

CONTAS ANUAIS 2017

Universidade de Vigo





**DON IGNACIO RODRÍGUEZ IGLESIAS, SECRETARIO DO CONSELLO SOCIAL DA UNIVERSIDADE DE VIGO, de conformidade co disposto na Lei 6/2013, do 13 de xuño, do Sistema Universitario de Galicia,**

**CERTIFICA:**

Que o Pleno do Consello Social da Universidade de Vigo, reunido en Vigo o 5 de xuño de 2018, respecto ao punto 4º da Orde do día, ao abeiro do disposto no artigo 75 3.d) da Lei 6/2013 do Sistema Universitario de Galicia, a proposta da Comisión Económica, e visto o informe de auditoría,

**ACORDOU**

*Aprobar as contas da Universidade de Vigo correspondentes ao exercicio de 2017.*

E para que así conste e produza os efectos oportunos, expido a presente certificación en Vigo, a seis de xuño de dous mil dezaoto, facendo constar, ao abeiro do disposto no artigo 18.2 da Lei 40/2015, de 1 de outubro, do Réxime Xurídico do Sector Público, que a acta correspondente á sesión indicada está pendente de aprobación.

Vº. e Pr.  
O presidente do Consello Social,

Ernesto Pedrosa Silva





**BAKER TILLY**

# **UNIVERSIDAD DE VIGO**

**Informe de Auditoría Pública  
del ejercicio anual terminado  
el 31 de diciembre de 2017**



## **INFORME DE AUDITORIA PÚBLICA DE CUENTAS DE UNIVERSIDAD DE VIGO CORRESPONDIENTE AL EJERCICIO ANUAL TERMINADO EL 2017**

Al Consello Social de la **Universidad de Vigo**

### **I. INTRODUCCIÓN**

Hemos auditado las cuentas anuales de **Universidad de Vigo** (en adelante, “la Universidad”), las cuales comprenden el balance al 31 de diciembre de 2017, la cuenta de resultados económico-patrimonial, el estado de cambios en el patrimonio neto, el estado de liquidación del presupuesto y la memoria correspondiente al ejercicio terminado en dicha fecha.

Esta auditoría ha sido realizada en el marco de lo previsto en el artículo 82 de la Ley Orgánica 6/2001, de 21 de diciembre, de Universidades, que establece que el control de las inversiones, gastos e ingresos se realizarán mediante técnicas de auditoría bajo la supervisión del Consejo Social siendo la legislación supletoria en esta materia la normativa que, con carácter general, sea de aplicación al sector público

El Rector de la **Universidad de Vigo** es responsable de formular las cuentas anuales de la Universidad de acuerdo con el marco normativo de información financiera que se detalla en la Nota 3 de la memoria adjunta, y en particular de acuerdo con los principios y criterios contables, asimismo, es responsable del control interno que considere necesario para permitir que la preparación de las citadas cuentas anuales estén libres de incorrección material.

Las cuentas anuales a las que se refiere el presente informe fueron formuladas por el Rector de la Universidad el 18 de mayo de 2018.

### **II. OBJETIVO Y ALCANCE DEL TRABAJO: RESPONSABILIDAD DE LOS AUDITORES**

Nuestra responsabilidad es emitir una opinión sobre si las cuentas anuales adjuntas expresan la imagen fiel, basada en el trabajo realizado de acuerdo con las Normas de Auditoría del Sector Público. Dichas normas exigen que planifiquemos y ejecutemos la auditoría con el fin de obtener una seguridad razonable, aunque no absoluta, de que las cuentas anuales están libres de incorrección material.

Una auditoría conlleva la aplicación de procedimientos para obtener evidencia adecuada y suficiente sobre los importes y la información recogida en las cuentas anuales. Los procedimientos seleccionados dependen del juicio del auditor, incluida la valoración de los riesgos de incorrección material en las cuentas anuales. Al efectuar dichas valoraciones del riesgo, el auditor tiene en cuenta el control interno relevante para la preparación y presentación razonable por parte del gestor de las cuentas anuales, con el fin de diseñar los procedimientos de auditoría que sean adecuados en función de las circunstancias, y no con la finalidad de expresar una opinión sobre la eficacia del control interno de la Universidad. Una auditoría también incluye la evaluación de la adecuación de los criterios contables y de la razonabilidad de las estimaciones contables realizadas por el gestor, así como la evaluación de la presentación global de las cuentas anuales.



Consideramos que la evidencia de auditoría que hemos obtenido proporciona una base suficiente y adecuada para emitir nuestra opinión de auditoría favorable.



### III. OPINIÓN

En nuestra opinión, las cuentas anuales adjuntas expresan, en todos los aspectos significativos, la imagen fiel del patrimonio y de la situación financiera de la **Universidad de Vigo** a 31 de diciembre de 2017, así como de sus resultados, flujos de efectivo y del estado de liquidación del presupuesto correspondientes al ejercicio anual terminado en dicha fecha, de conformidad con el marco normativo de información financiera que resulta de aplicación y, en particular con los principios y criterios contables contenidos en el mismo.

**Baker Tilly Auditores, S.L.P.**

 **BAKER TILLY**

Daniel Bach Gimeno

25 de mayo de 2018



**S**alustiano Mato de la Iglesia, Reitor Magnífico da Universidade de Vigo, presenta ao Consello Social, para a súa aprobación, as *Contas anuais do exercicio 2017*, que están formadas polos seguintes informes e estados:

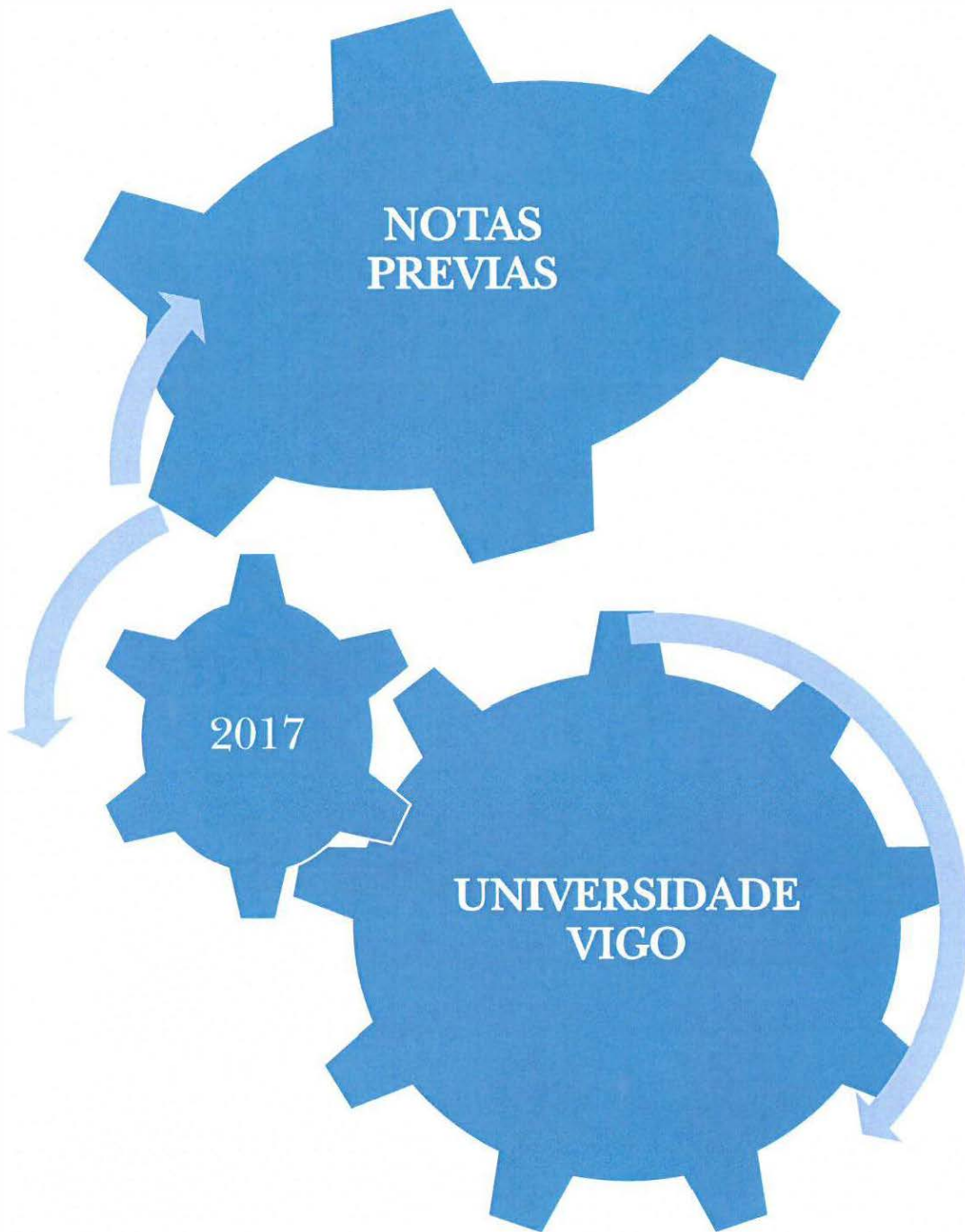
- A. BALANCE DE SITUACIÓN
- B. CONTA DO RESULTADO ECONÓMICO● PATRIMONIAL
- C. ESTADO DE CAMBIOS NO PATRIMONIO
- D. ESTADO DE FLUXOS DE EFECTIVO
- E. ESTADO DE LIQUIDACIÓN DO ORZAMENTO
- F. MEMORIA
  - 1. Organización e actividade
  - 2. Xestión indirecta de servizos públicos, convenios e outras formas de colaboración
  - 3. Bases para a presentación das contas
  - 4. Normas de recoñecemento e valoración
  - 5. Inmobilizado material
  - 6. Investimentos inmobiliarios
  - 7. Inmobilizado intanxible
  - 8. Arrendamentos financeiros e outras operacións de natureza similar
  - 9. Activos financeiros
  - 10. Pasivos financeiros
  - 11. Coberturas contables
  - 12. Activos construídos ou adquiridos para outras entidades e outras existencias
  - 13. Moeda estranxeira
  - 14. Transferencias, subvencións e ● outros ingresos e gastos
  - 15. Provisións e continxencias
  - 16. Información sobre medio ambiente
  - 17. Activos en estado de venda
  - 18. Presentación por actividades da conta do resultado económico patrimonial
  - 19. Operacións por administración de recursos por conta doutros entes públicos
  - 20. Operacións non orzamentarias de tesouraría
  - 21. Contratación administrativa. Procedementos de adxudicación

22. Valores recibidos en depósito
23. Información orzamentaria
24. Indicadores financeiros, patrimoniais e orzamentarios
25. Información sobre o custo das actividades
26. Indicadores de xestión
27. Feitos posteriores ao peche

ANEXO Á MEMORIA: Debedores segundo o seu grao de esixibilidade

Vigo, 18 de maio de 2018







**A** *Contas anuais* do exercicio orzamentario 2017 da Universidade de Vigo comprenden os seguintes documentos: *Balance de situación, Conta do resultado económico patrimonial, Estado de cambios no patrimonio, Estado de fluxos de efectivo, Estado de liquidación do orzamento e Memoria*. Con respecto a eles, cómpre realizar as seguintes anotacións:

## 1. INMOBILIZADO

- A información sobre o inmovilizado expónse nos capítulos 5, 6 e 7 da *Memoria*. Os datos e os axustes que se indican correspóndense coas operacións de execución do capítulo VI do orzamento de gastos e coas regularizacións do inventario que se fixeron ao longo do exercicio 2017.
- No inmovilizado *do Balance de situación* inclúese o importe dos bens que se recibiron como parte dunha herdanza e que se valoran segundo a súa escritura notarial de adxudicación.
- A Universidade asinou co Consorcio Casco Vello de Vigo un contrato de cesión dun inmovible (que terá que rehabilitar ou, de ser o caso, derrubar) para construír o seu novo edificio institucional na zona vella da cidade. Asinou tamén un convenio coa Zona Franca para a cesión gratuíta dos terreos na antiga ETEA, para establecer a sede do Campus do Mar. Estas cesións de superficie teñen carácter gratuíto e valoranrase polo importe razoable en función da información máis recente de que se dispón.
- No ano 2016 asinouse tamén coa CITE XVI un acordo de cesión de dereito de superficie, de forma gratuíta, durante 66 anos ao cabo dos cales o edificio da CITE XVI revertera á Universidade. Esta operación figura no balance coa reclasificación do terreo como inversión inmobiliaria en terreos tal e como contempla a normativa en vigor.

## 2. TESOURARÍA

A conta 571 do Balance reflicte os fondos líquidos (diñeiro) da Universidade de Vigo. Nese importe non se inclúen os saldos das contas de anticipos dos centros, que tamén son

tesouraría da Universidade, pero que contablemente teñen o tratamento de pagos pendentes de imputar ao orzamento: trátase de operacións extraorzamentarias, denominadas anticipos de caixa fixa, que os centros (facultades, escolas e servizos) deben xustificar para que se poidan imputar ao orzamento.

### 3. TRANSFERENCIAS E SUBVENCÍONS

- O *Plan Xeral de Contabilidade Pública* (en diante, *PXCP*) non distingue entre as subvencións correntes e as de capital, unha distinción que si fai a clasificación económica do orzamento. Como consecuencia diso, o importe da conta 751 ('Subvencións para gastos non financeiros do exercicio') mostra a execución dos capítulos 4 e 7 do orzamento de ingresos.

- O importe do inmovilizado que se adquire con cargo a proxectos de investigación considérase subvencións do exercicio, ao tratarse dunha posibilidade que admite a normativa contable.

- Polo que se refire ás transferencias e subvencións concedidas, o *PXCP* tampouco distingue entre as correntes e as de capital. En consecuencia, contabilízanse todas na conta 651 ('Subvencións'). No orzamento do exercicio 2017 non existen dotacións para subvencións de capital.

### 4. DÉBEDAS A LONGO PRAZO TRANSFORMABLES EN SUBVENCÍONS

De acordo co *PXPG*, os ingresos referidos a subvencións para financiar activos correntes e gastos:

(a) tamén deberían considerarse como débeda transformable en subvencións polo seu importe total;

(b) cada ano, en función da execución prevista do gasto, habería que diferenciar o importe correspondente a longo prazo (L/P) do correspondente a curto prazo (C/P).

Esta operativa é factible cando os gastos ou actuacións teñen establecido previamente un calendario de execución co ente financiador; cando ese calendario non existe e se trata de gasto, a previsión faise imposible e a información que se facilitaría na contabilidade non

sería útil. Por este motivo e baseándose no que o *PXCP* establece ao respecto da importancia relativa dos criterios de valoración e imputación, a Universidade decidiu prescindir deste punto.

#### 5. PROVISIONS PARA RESPONSABILIDADES

O Reitor da Entidade na formulación das contas anuais diferenza entre:

- **Provisións:** saldos acredores que cobren obrigas actuais derivadas de sucesos pasados, cuxa cancelación é probable que orixine unha saída de recursos, pero que resultan indeterminados en canto ao seu importe e / ou momento da cancelación.
- **Pasivos continxentes:** obrigas posibles xurdidas como consecuencia de sucesos pasados, cuxa materialización futura estará condicionada a que ocorra, ou non, un ou máis eventos futuros independentes da vontade da Sociedade.

As presentes contas anuais recollen todas as provisiones con respecto ás cales se estima que a probabilidade de que se teña que atender a obriga é maior que o contrario. Os pasivos continxentes non se recoñecen nas contas anuais, senón que se informa sobre os mesmos nas notas da memoria, na medida en que non sexan considerados remotos.

As provisiones valóranse polo valor actual da mellor estimación posible do importe necesario para cancelar ou transferir a un terceiro a obriga, rexistrándose os axustes que xurdan pola actualización da provisión como un gasto financeiro conforme se van devindicando. Cando se trata de provisiones con vencemento inferior ou igual a un ano e o efecto financeiro non é significativo, non se leva a cabo ningún tipo de desconto. As provisiones revísanse á data de peche de cada balance e son axustadas co obxectivo de reflectir a mellor estimación actual do pasivo correspondente en cada momento.

#### 6. ESTADO TOTAL DE CAMBIOS NO PATRIMONIO

Este estado informa de xeito detallado dos cambios no patrimonio neto diferenciando os que se deben a operacións de exercicios pechados dos que se deben a operacións do exercicio corrente.

No epígrafe B ('Axustes por cambios de criterios contables e corrección de erros') infórmase sobre os cambios referidos a exercicios pechados. Malia a denominación do

apartado, os axustes que se recollen non se refiren a erros nin a cambios de criterios contables. En concreto, inclúense:

- no apartado II (PATRIMONIO XERADO), as modificacións de dereitos e obrigas de exercicios pechados e todas as operacións contables de asentos directos que afectan á conta 120 ('Resultados de exercicios anteriores');
- no apartado IV (OUTROS INCREMENTOS PATRIMONIAIS) inclúense as minoracións das contas 130 ('Subvencións para a financiación do inmovilizado non financeiro e dos activos en estado de venda') e 131 ('Subvencións para a financiación de activos correntes e gastos') polas cantidades que se imputan a resultados do exercicio corrente, en función das amortizacións dos bens adquiridos con financiación específica.

#### 7. APARTADOS QUE NON APLICAN NA MEMORIA

O PXCP establece que debe manterse a numeración dos apartados prevista no seu modelo de memoria, aínda que haxa algúns que carezan de contido e, en consecuencia, non se inclúan no documento. Na *Memoria* 2017 da Universidade non se informa sobre os apartados que a continuación se relacionan porque non se realiza ningún tipo de actividade que poida encadrarse neles:

2. Xestión indirecta de servizos públicos, convenios e outras formas de colaboración;
8. Arrendamentos financeiros e outras operacións de natureza similar;
11. Coberturas contables;
12. Activos construídos ou adquiridos para outras entidades e outras existencias;
13. Moeda extranxeira;
17. Activos en estado de venda;
19. Operacións por administración de recursos por conta doutros entes públicos;
22. Valores recibidos en depósito

26. Indicadores de xestión.

Tampouco figuran os apartados 18 (*Presentación por actividades da conta do resultado económico patrimonial*) e 25 (*Información sobre o custo das actividades*). En relación a eles, cómpre indicar que a Universidade ten datos para custos do exercicio 2014 e do curso 2015/2016 para o curso 2016/2017, que presentará en documento independente ao Consello de Goberno.



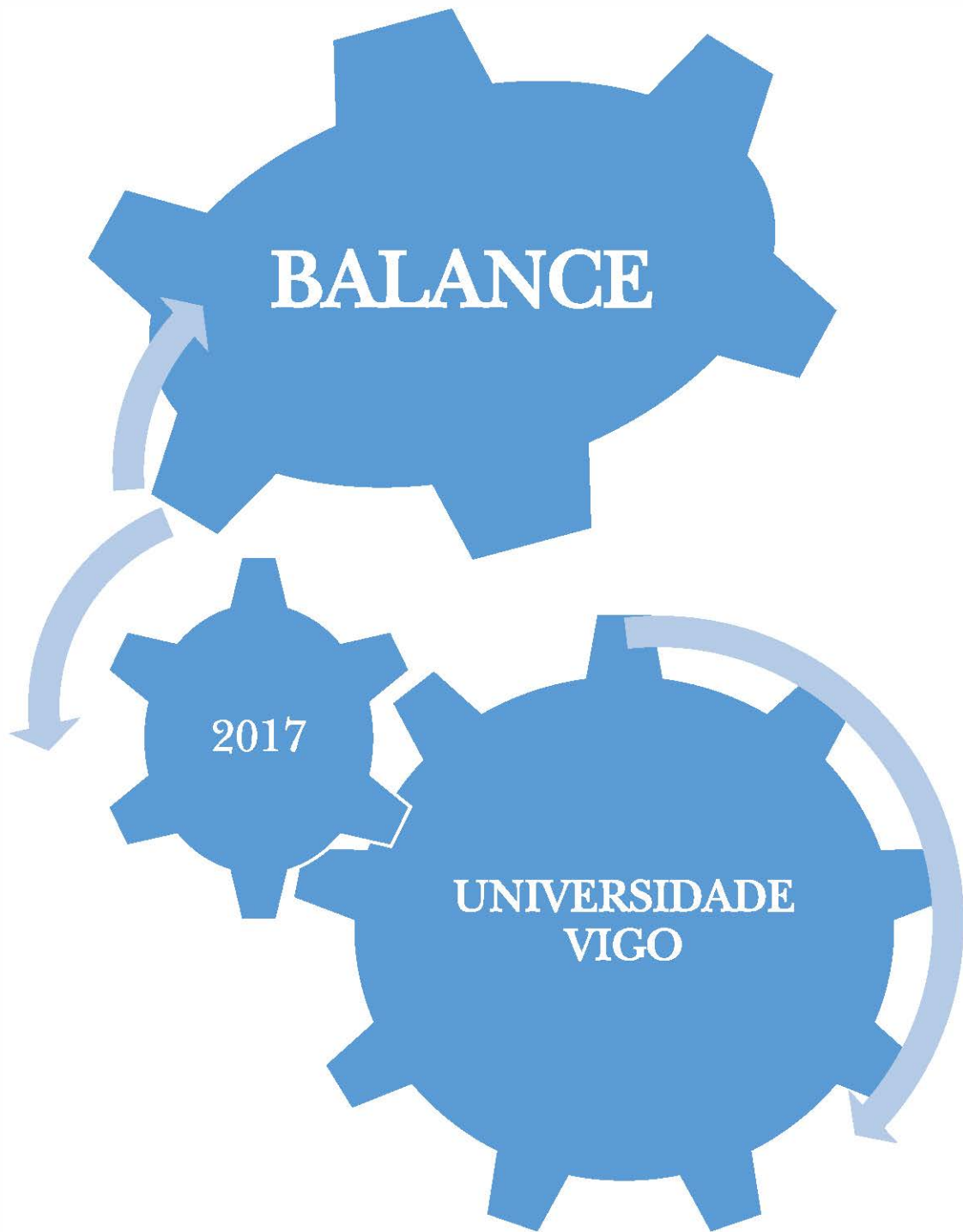




CONTA DE  
LIQUIDACIÓN

2017

UNIVERSIDADE  
VIGO



**A. BALANCE DE SITUACIÓN**

EJERCICIO CONTABLE: 2017

Nº CUENTAS	DESCRIPCIÓN	EJERCICIO: 2017	EJERCICIO: 2016	Nº CUENTAS	DESCRIPCIÓN	EJERCICIO: 2017	EJERCICIO: 2016
	<b>A) ACTIVO NO CORRIENTE</b>	<b>210.989.237,98</b>	<b>209.231.497,78</b>		<b>A) PATRIMONIO NETO</b>	<b>245.794.092,72</b>	<b>247.758.444,23</b>
	<b>I) Inmovilizado intangible</b>	<b>3.811.653,60</b>	<b>560.205,38</b>	<b>100</b>	<b>I. Patrimonio</b>	<b>268.318.132,87</b>	<b>268.318.132,87</b>
200, 201, (2800), (2801)	1. Inversión en investigación y desarrollo	0,00	0,00		<b>II. Patrimonio generado</b>	<b>-52.961.942,17</b>	<b>-48.439.894,99</b>
203, (2803), (2903)	2. Propiedad industrial e intelectual	6.407,20	6.407,20	120	1. Resultados de ejercicios anteriores	-51.065.310,89	-47.375.497,36
206, (2806), (2906)	3. Aplicaciones informáticas	213.484,31	132.297,33	129	2. Resultados del ejercicio	-1.896.631,28	-1.064.397,63
207, (2807), (2907)	4. Inversiones sobre activos utilizados en régimen de arrendamiento o cedidos	3.182.848,71	0,00	11	3. Reservas legales	0,00	0,00
208, 209, (2809), (2909)	5. Otro inmovilizado intangible	408.913,38	421.500,85		<b>III. Ajustes por cambio de valor</b>	<b>0,00</b>	<b>0,00</b>
	<b>II. Inmovilizado material</b>	<b>200.807.732,85</b>	<b>202.528.362,82</b>	136	1. Inmovilizado no financiero	0,00	0,00
210, (2810), (2910), (2990)	1. Terrenos	46.521.956,85	46.761.778,68	133	2. Activos financieros disponibles para la venta	0,00	0,00
211, (2811), (2911), (2991)	2. Construcciones	133.406.572,40	133.578.712,46	134	3. Operaciones de cobertura	0,00	0,00
212, (2812), (2912), (2992)	3. Infraestructuras	0,00	0,00	<b>130, 131, 132</b>	<b>IV. Otros incrementos patrimoniales pendientes de imputación a resultados</b>	<b>30.437.902,02</b>	<b>27.880.206,35</b>
213, (2813), (2913), (2993)	4. Bienes del patrimonio histórico	0,00	0,00		<b>B) PASIVO NO CORRIENTE</b>	<b>20.488.402,87</b>	<b>16.458.232,51</b>
214, 215, 216, 217, 218, 219, (2814), (2815), (2816), (2817), (2818), (2819), (2914), (2915), (2916), (2917), (2918), (2919), (2999)	5. Otro inmovilizado material	20.617.097,37	21.391.088,57	<b>14</b>	<b>I. Provisiones a largo plazo</b>	<b>13.979.706,98</b>	<b>8.356.981,71</b>
2300, 2310, 232, 233, 234, 235, 237, 2390	6. Inmovilizado en curso y anticipos	262.106,23	796.783,11		<b>II. Deudas a largo plazo</b>	<b>6.508.695,89</b>	<b>8.101.250,80</b>

**A. BALANCE DE SITUACIÓN**

EJERCICIO CONTABLE: 2017

Nº CUENTAS	DESCRIPCIÓN	EJERCICIO: 2017	EJERCICIO: 2016	Nº CUENTAS	DESCRIPCIÓN	EJERCICIO: 2017	EJERCICIO: 2016
	<b>III. Inversiones Inmobiliarias</b>	<b>585.157,93</b>	<b>340.000,00</b>	15	1. Obligaciones y otros valores negociables	0,00	0,00
220, (2820), (2920)	1. Terrenos	245.157,93	0,00	170, 177	2. Deudas con entidades de crédito	0,00	0,00
221, (2821), (2921)	2. Construcciones	340.000,00	340.000,00	176	3. Derivados financieros	0,00	0,00
2301, 2311, 2391	3. Inversiones inmobiliarias en curso y anticipos	0,00	0,00	171, 172, 173, 178, 180, 185	4. Otras deudas	6.508.695,89	8.101.250,80
	<b>IV. Inversiones financieras a largo plazo en entidades del grupo, multigrupo y asociadas</b>	<b>5.770.165,96</b>	<b>5.788.551,94</b>	174	5. Acreedores por arrendamiento financiero a largo plazo	0,00	0,00
2400, (2930)	1. Inversiones financiera en patrimonio de entidades de derecho público	0,00	0,00	<b>16</b>	<b>III. Deudas con entidades de grupo, multigrupo y asociadas a largo plazo</b>	<b>0,00</b>	<b>0,00</b>
					<b>IV. Acreedores y otras cuentas a pagar a largo plazo</b>	<b>0,00</b>	<b>0,00</b>
				<b>186</b>	<b>V. Ajustes por periodificación a largo plazo</b>	<b>0,00</b>	<b>0,00</b>
2401, 2402, 2403, (248), (2931)	2. Inversiones financieras en patrimonio de sociedades mercantiles	5.770.165,96	5.788.551,94		<b>C) PASIVO CORRIENTE</b>	<b>18.797.515,89</b>	<b>16.808.019,48</b>
241, 242, 245, (294), (295)	3. Créditos y valores representativos de deuda	0,00	0,00	<b>58</b>	<b>I. Provisiones a corto plazo</b>	<b>0,00</b>	<b>0,00</b>
246, 247	4. Otras inversiones	0,00	0,00		<b>II. Deudas a corto plazo</b>	<b>1.837.809,46</b>	<b>2.007.352,85</b>
	<b>V Inversiones financieras a largo plazo</b>	<b>14.527,64</b>	<b>14.377,64</b>	50	1. Obligaciones y otros valores negociables	0,00	0,00
250, (259), (296)	1. Inversiones financieras en patrimonio	14.527,64	14.377,64	520, 527	2. Deudas con entidades de crédito	0,00	0,00
251, 252, 254, 257, 256, (297), (298)	2. Créditos y valores representativos de deuda	0,00	0,00	526	3. Derivados financieros	0,00	0,00
253	3. Derivados financieros	0,00	0,00	4003, 521, 522, 523, 528, 560, 561	4. Otras deudas	1.837.809,46	2.007.352,85

**A. BALANCE DE SITUACIÓN**

EJERCICIO CONTABLE: 2017

Nº CUENTAS	DESCRIPCIÓN	EJERCICIO: 2017	EJERCICIO: 2016	Nº CUENTAS	DESCRIPCIÓN	EJERCICIO: 2017	EJERCICIO: 2016
258, 26	4. Otras inversiones financieras	0,00	0,00	524	5. Acreedores por arrendamiento financiero a corto plazo	0,00	0,00
<b>2521, (2981)</b>	<b>VI. Deudores y otras cuentas a cobrar a largo plazo</b>	<b>0,00</b>	<b>0,00</b>	<b>4002, 51</b>	<b>III. Deudas con entidades del grupo, multigrupo y asociadas a corto plazo</b>	<b>0,00</b>	<b>0,00</b>
	<b>B) ACTIVO CORRIENTE</b>	<b>74.090.773,50</b>	<b>71.793.198,44</b>		<b>IV. Acreedores por operaciones de gestión</b>	<b>7.211.768,17</b>	<b>5.391.684,20</b>
<b>38, (398)</b>	<b>I. Activos en estado de venta</b>	<b>0,00</b>	<b>0,00</b>	4000, 401, 405, 406	1. Acreedores por operaciones de gestión	70.679,09	3.627,67
	<b>II. Existencias</b>	<b>0,00</b>	<b>0,00</b>	4001, 41, 550, 554, 5586, 559	2. Otras cuentas a pagar	2.811.076,98	1.551.893,84
37, (397)	1. Activos construidos o adquiridos para otras entidades	0,00	0,00	475, 476, 477	3. Administraciones Públicas	4.330.012,10	3.836.162,69
30, 35, (390), (395)	2. Mercaderías y productos terminados	0,00	0,00	452, 453, 456, 457	4. Acreedores por administración de recursos por cuenta de otros entes públicos	0,00	0,00
31, 32, 33, 34, 36, (391), (392), (393), (394), (396)	3. Aprovisionamiento y otros	0,00	0,00	<b>485, 568</b>	<b>V. Ajustes por periodificación</b>	<b>9.747.938,26</b>	<b>9.408.982,43</b>
	<b>III. Deudores y otra cuentas a cobrar</b>	<b>32.459.606,76</b>	<b>40.277.591,96</b>				
4300, 431, 435, 436, 4430, (4900)	1. Deudores por operaciones de gestión	23.026.459,47	19.579.074,48				
4301, 4431, 441, 442, 445, 446, 447, 440, 449, (4901), 550, 555, 5580, 5581, 5584, 5585	2. Otras cuentas a cobrar	2.344.096,84	2.167.891,24				
470, 471, 472	3. Administraciones públicas	7.089.050,45	18.530.626,24				
450, 455, 456	4. Deudores por administración de recursos por cuenta de otros entes públicos	0,00	0,00				



**A. BALANCE DE SITUACIÓN**

EJERCICIO CONTABLE: 2017

Nº CUENTAS	DESCRIPCIÓN	EJERCICIO: 2017	EJERCICIO: 2016	Nº CUENTAS	DESCRIPCIÓN	EJERCICIO: 2017	EJERCICIO: 2016
	<b>IV. Inversiones financieras a corto plazo en entidades del grupo, multigrupo y asociados</b>	<b>0,00</b>	<b>0,00</b>				
530, (539), (593)	1. Inversiones financieras en patrimonio de sociedades mercantiles	0,00	0,00				
4302, 4432, (4902), 531, 532, 535, (594), (595)	2. Créditos y valores representativos de deuda	0,00	0,00				
536, 537, 538	3. Otras inversiones	0,00	0,00				
	<b>V. Inversiones financieras a corto plazo</b>	<b>630.732,48</b>	<b>564.989,03</b>				
540, (549), (596)	1. Inversiones financieras en patrimonio	0,00	0,00				
4303, 4433, (4903), 541, 542, 544, 546, 547, (597), (598)	2. Créditos y valores representativos de la deuda	69.678,44	69.721,89				
543	3. Derivados financieros	0,00	0,00				
545, 548, 565, 566	4. otras inversiones financieras	561.054,04	495.267,14				
<b>480, 567</b>	<b>VI. Ajustes por periodificación</b>	<b>0,00</b>	<b>0,00</b>				
	<b>VII. Efectivo y otros activos líquidos equivalentes</b>	<b>41.000.434,26</b>	<b>30.950.617,45</b>				
577	1. Efectivo y otros activos líquidos equivalentes	0,00	0,00				
556, 570, 571, 572, 573, 575, 576	2. Tesorería	41.000.434,26	30.950.617,45				
	<b>TOTAL ACTIVO (A+B)</b>	<b>285.080.011,48</b>	<b>281.024.696,22</b>		<b>TOTAL PATRIMONIO NETO Y PASIVO (A+B+C)</b>	<b>285.080.011,48</b>	<b>281.024.696,22</b>



**CUENTA DE  
RESULTADOS**

**2017**

**UNIVERSIDADE  
VIGO**

**B. CUENTA DEL RESULTADO ECONÓMICO PATRIMONIAL**

EJERCICIO CONTABLE: 2017

Nº CUENTAS	DESCRIPCIÓN	EJERCICIO: 2017	EJERCICIO: 2016
	<b>1. Ingresos tributarios y contizaciones sociales</b>	<b>129.571,40</b>	<b>150.041,45</b>
720, 721, 722, 723, 724, 725, 726, 727, 728, 73	a) Impuestos	0,00	0,00
740, 742	b) Tasas	129.571,40	150.041,45
744	c) Otros ingresos tributarios	0,00	0,00
729	d) Cotizaciones sociales	0,00	0,00
	<b>2. Tranferencias y subvenciones recibidas</b>	<b>133.553.079,98</b>	<b>130.710.229,90</b>
	a) Del ejercicio	133.415.598,15	130.654.441,02
751	a.1) Subvenciones recibidas para financiar gastos del ejercicio	128.355.154,42	127.932.588,02
750	a.2) Transferencias	5.060.443,73	2.721.853,00
752	a.3) Subvenciones recibidas por cancelación de pasivos que no supongan financiación específica	0,00	0,00
7530	b) Imputación de subvenciones para el inmovilizado no financiero	81.692,95	0,00
754	c) Imputación de subvenciones para activos corrientes y otras	55.788,88	55.788,88
	<b>3. Ventas netas y prestación de servicios</b>	<b>16.186.890,15</b>	<b>17.259.758,66</b>
700, 701, 702, 703, 704, (706), (708), (709)	a) Ventas netas	0,00	0,00
741, 705	b) Prestaciones de servicios	16.186.890,15	17.259.758,66
707	c) Imputación de ingresos por activos construidos o adquiridos para otras entidades	0,00	0,00
71*, 7930, 7937, (6930), (6937)	<b>4) Variación de existencias de productos terminados y en curso de fabricación y deterioro de valor</b>	<b>0,00</b>	<b>0,00</b>
780, 781, 782, 783	<b>5) Trabajos realizados por la entidad para su inmovilizados</b>	<b>0,00</b>	<b>0,00</b>
776, 777	<b>6) Otros ingresos de gestión ordinarias</b>	<b>5.760.284,00</b>	<b>4.765.005,00</b>
795	<b>7) Exceso de provisiones</b>	<b>0,00</b>	<b>366.330,00</b>
	<b>A) TOTAL INGRESOS DE GESTIÓN ORDINARIA (1+2+3+4+5+6+7)</b>	<b>155.629.825,53</b>	<b>153.251.365,01</b>
	<b>8. Gastos de personal</b>	<b>-109.912.175,37</b>	<b>-105.046.439,74</b>
(640), (641)	a) Sueldos, salarios y asimilados	-93.987.164,58	-90.037.025,95
(642), (643), (644), (645) (65)	b) Cargas sociales	-15.925.010,79	-15.009.413,79
	<b>9) Transferencias y subvenciones concedidas</b>	<b>-6.569.029,62</b>	<b>-5.853.140,65</b>
	<b>10. Aprovisionamientos</b>	<b>0,00</b>	<b>0,00</b>
(600), (601), (602), (605) (607), 606, 608, 609, 61*	a) Consumo de mercaderías y otros aprovisionamientos	0,00	0,00
(6931), (6932), (6933), 7931, 7932, 7933	b) Deterioro de valor de mercaderías, materias primas y otros aprovisionamientos	0,00	0,00
	<b>11. Otros gastos de gestión ordinaria</b>	<b>-31.860.268,18</b>	<b>-33.574.061,08</b>
(62)	a) Suministros y servicios exteriores	-31.624.844,61	-33.346.547,66
(63)	b) Tributos	-235.423,57	-227.513,42
(676),(6770)	c) Otros	0,00	0,00
(68)	<b>12. Amortización del inmovilizado</b>	<b>-9.514.346,26</b>	<b>-9.678.308,35</b>
	<b>B) TOTAL GASTOS DE GESTIÓN ORDINARIA (8+9+10+11+12)</b>	<b>-157.855.819,43</b>	<b>-154.151.949,82</b>
	<b>I Resultado (Ahorro o desahorro) de la gestión ordinaria (A+B)</b>	<b>-2.225.993,90</b>	<b>-900.584,81</b>
	<b>13. Deterioro de valor y resultados por enajenación del</b>	<b>950.269,74</b>	<b>497.567,96</b>

## B. CUENTA DEL RESULTADO ECONÓMICO PATRIMONIAL

EJERCICIO CONTABLE: 2017

Nº CUENTAS	DESCRIPCIÓN	EJERCICIO: 2017	EJERCICIO: 2016
	<b>Inmovilizado no financiero y activos</b>		
(690), (691), (692), (6938), 790, 791, 792, 799, 7938	a) Deterioro de valor	0,00	0,00
770, 771, 772, 774, (670), (671), (672), (674)	b) Bajas y enajenaciones	380.905,58	-479,74
7531	c) Imputación de subvenciones para el inmovilizado no financiero	569.364,16	498.047,70
	<b>14. Otras partidas no ordinarias</b>	<b>114.893,12</b>	<b>186.218,81</b>
773, 778	a) Ingresos	114.893,12	186.218,81
(678)	b) Gastos	0,00	0,00
	<b>II Resultado de las operaciones no financieras (I+13+14)</b>	<b>-1.160.831,04</b>	<b>-216.798,04</b>
	<b>15. Ingresos financieros</b>	<b>2.765.978,21</b>	<b>52.827,67</b>
	a) De participaciones en instrumentos de patrimonio	0,00	0,00
7630	a.1) En entidades del grupo, multigrupo y asociadas	0,00	0,00
760	a.2) En otras entidades	0,00	0,00
	b) De valores negociables y de créditos de activo inmovilizado	2.765.978,21	52.827,67
7631, 7632	b.1) En entidades del grupo, multigrupo y asociadas	0,00	0,00
761, 762, 769, 76454, (66454)	b.2) Otras	2.765.978,21	52.827,67
	<b>16. Gastos financieros</b>	<b>-2.816.449,72</b>	<b>-324.065,32</b>
(663)	a) Por deudas con entidades del grupo, multigrupo y asociadas	0,00	0,00
(660), (661), (662), (669) 76451, (66451)	b) Otras	-2.816.449,72	-324.065,32
784, 785, 786, 787	<b>17. Gastos financieros imputados al activo</b>	<b>0,00</b>	<b>0,00</b>
	<b>18. Variación del valor razonable en activos y pasivos financieros</b>	<b>0,00</b>	<b>0,00</b>
7646, (6646), 76459, (66459)	a) Derivados financieros	0,00	0,00
7640, 7642, 76452, 76453, (6640), (6642), (66452), (66453)	b) Otros activos y pasivos a valor razonable con imputación en resultados	0,00	0,00
7641, (6641)	c) Imputación al resultado del ejerc. activos financieros disp. para la venta	0,00	0,00
768, (668)	<b>19. Diferencias de cambio</b>	<b>0,00</b>	<b>0,00</b>
	<b>20. Deterioro de valor, bajas y enajenaciones de activos y pasivos financieros</b>	<b>-685.328,73</b>	<b>-576.361,94</b>
7960, 7961, 7965, 766, (6960), (6961), (6965), (666), 7970, (6970), (6670)	a) Entidades del grupo, multigrupo y asociadas	-18.385,98	-39.123,41
765, 7966, 7971, (665), (6671), (6962), (6966), (6971)	b) Otros	-666.942,75	-537.238,53
755, 756	<b>21. Subvenciones para la financiación de operaciones financieras</b>	<b>0,00</b>	<b>0,00</b>
	<b>III Resultado de las operaciones financieras (15+16+17+18+19+20+21)</b>	<b>-735.800,24</b>	<b>-847.599,59</b>
	<b>IV Resultado (Ahorro o desahorro) neto del ejercicio (II+III)</b>	<b>-1.896.631,28</b>	<b>-1.064.397,63</b>



**CAMBIOS DE  
PATRIMONIO  
NETO**

**2017**

**UNIVERSIDADE  
VIGO**



**C I. ESTADO TOTAL DE CAMBIOS EN EL PATRIMONIO**

EJERCICIO CONTABLE: 2017

	NOTAS EN MEMORIA	I. Patrimonio aportado	II. Patrimonio generado	III. Ajustes por cambios de valor	IV. Otros incrementos patrimoniales	T O T A L
<b>A. PATRIMONIO NETO AL FINAL DEL EJERCICIO N-1</b>		268.318.132,87	-48.439.894,99	0,00	27.880.206,35	247.758.444,23
<b>B. AJUSTES POR CAMBIOS DE CRITERIOS CONTABLES Y CORRECCIÓN DE ERRORES</b>		0,00	-2.625.415,90	0,00	0,00	-2.625.415,90
<b>C. PATRIMONIO NETO INICIAL AJUSTADO DEL EJERCICIO N (A+B)</b>		268.318.132,87	-51.065.310,89	0,00	27.880.206,35	245.133.028,33
<b>D. VARIACIONES DEL PATRIMONIO NETO EJERCICIO N</b>						
1. Ingresos y gastos reconocidos en el ejercicio		0,00	-1.896.631,28	0,00	2.557.695,67	661.064,39
2. Operaciones con la entidad o entidades propietarias		0,00	0,00	0,00	0,00	0,00
3. Otras variaciones del patrimonio neto		0,00	0,00	0,00	0,00	0,00
<b>E. PATRIMONIO NETO AL FINAL DEL EJERCICIO N (C + D)</b>		268.318.132,87	-52.961.942,17	0,00	30.437.902,02	245.794.092,72

**C II. ESTADO DE INGRESOS Y GASTOS RECONOCIDOS**

EJERCICIO CONTABLE: 2017

Nº CUENTAS	DESCRIPCIÓN	EJERCICIO: 2017	EJERCICIO: 2016
129	<b>I. Resultado económico patrimonial</b>	<b>-1.896.631,28</b>	<b>-1.064.397,63</b>
	<b>II. Ingresos y gastos reconocidos directamente en el patrimonio neto:</b>		
	1. Inmovilizado no financiero	0,00	0,00
920	1.1 Ingresos	0,00	0,00
(820), (821), (822)	1.2 Gastos	0,00	0,00
	2. Activos y pasivos financieros	0,00	0,00
900, 991	2.1 Ingresos	0,00	0,00
(800), (891)	2.2 Gastos	0,00	0,00
	3. Coberturas contables	0,00	0,00
910	3.1 Ingresos	0,00	0,00
(810)	3.2 Gastos	0,00	0,00
94	4. Otros incrementos patrimoniales	3.267.718,10	1.763.587,40
	<b>Total (1+2+3+4)</b>	3.267.718,10	1.763.587,40
	<b>III. Transferencias a la cuenta del resultado económico patrimonial o al valor inicial de la partida cubierta:</b>		
(823)	1. Inmovilizado no financiero	0,00	0,00
(802), 902, 993	2. Activos y pasivos financieros	0,00	0,00
	3. Coberturas contables	0,00	0,00
(8110), 9110	3.1 Importes transferidos a la cuenta de resultado económico patrimonial	0,00	0,00
(8111), 9111	3.2 Importes transferidos al valor inicial de la partida cubierta.	0,00	0,00
84	4. Otros incrementos patrimoniales	-710.022,43	-553.836,58
	<b>Total (1+2+3+4)</b>	-710.022,43	-553.836,58
	<b>IV. Total Ingresos y gastos reconocidos (I+II+III)</b>	<b>661.064,39</b>	<b>145.353,19</b>



## D. ESTADO DE FLUJOS DE EFECTIVO

F. Contable: 31/12/2017

EJERCICIO CONTABLE: 2017

	NOTAS EN MEMORIA	EJERCICIO: 2017	EJERCICIO: 2016
<b>I. FLUJOS DE EFECTIVO DE LAS ACTIVIDADES DE GESTIÓN</b>			
<b>A) Cobros:</b>		<b>169.439.236,30</b>	<b>153.903.208,86</b>
1. Ingresos tributarios y cotizaciones sociales		0,00	0,00
2. Transferencias y subvenciones recibidas		135.516.317,37	136.279.113,32
3. Ventas netas y prestaciones de servicios		15.785.548,73	16.128.103,72
4. Gestión de recursos recaudados por cuenta de otros entes		0,00	0,00
5. Intereses y dividendos cobrados		26.529,68	54.415,34
6. Otros cobros		18.110.840,47	1.441.576,48
<b>B) Pagos:</b>		<b>130.382.054,55</b>	<b>128.426.197,19</b>
7. Gastos de personal		98.414.576,85	96.072.941,92
8. Transferencias y subvenciones concedidas		6.518.976,04	5.754.114,31
9. Aprovisionamiento		0,00	0,00
10. Otros gastos de gestión		22.739.554,36	24.581.222,87
11. Gestión de recursos recaudados por cuenta de otros entes		0,00	0,00
12. Intereses pagados		353.888,36	324.065,32
13. Otros pagos		2.355.059,00	1.693.852,77
<b>Flujos netos de efectivo por actividades de gestión (+A-B)</b>		<b>39.057.181,70</b>	<b>25.477.011,67</b>
<b>II. FLUJOS DE EFECTIVO DE LAS ACTIVIDADES DE INVERSIÓN</b>			
<b>C) Cobros:</b>		<b>114.079,02</b>	<b>75.184,84</b>
1. Venta de inversiones reales		0,00	0,00
2. Venta de activos financieros		73.439,70	74.884,84
3. Otros cobros de las actividades de inversión		40.639,32	300,00
4. Unidad de actividad		0,00	0,00
<b>D) Pagos:</b>		<b>27.346.655,92</b>	<b>20.514.832,86</b>
5. Compra de inversiones reales		27.166.683,45	20.411.960,65
6. Compra de activos financieros		73.546,25	66.704,50
7. Otros pagos de las actividades de inversión		106.426,22	36.167,71
8. Unidad de actividad		0,00	0,00
<b>Flujos netos de efectivo por actividades de inversión (+C-D)</b>		<b>-27.232.576,90</b>	<b>-20.439.648,02</b>

## D. ESTADO DE FLUJOS DE EFECTIVO

F. Contable: 31/12/2017

EJERCICIO CONTABLE: 2017

	NOTAS EN MEMORIA	EJERCICIO: 2017	EJERCICIO: 2016
<b>III. FLUJOS DE EFECTIVO DE LAS ACTIVIDADES DE FINANCIACIÓN</b>			
<b>E) Aumentos en el patrimonio:</b>		<b>0,00</b>	<b>0,00</b>
1. Aportaciones de la entidad o entidades propietarias		0,00	0,00
<b>F) Pagos a la entidad o entidades propietarias:</b>		<b>0,00</b>	<b>0,00</b>
2. Devolución de aportaciones y reparto de resultados a la entidad o entidades propietarias		0,00	0,00
<b>G) Cobros por emisión de pasivos financieros:</b>		<b>70.787,93</b>	<b>8.437,07</b>
3. Obligaciones y otros valores negociables		0,00	0,00
4. Préstamos recibidos		0,00	0,00
5. Otras deudas		70.787,93	8.437,07
<b>H) Pagos por reembolso de pasivos financieros:</b>		<b>1.832.886,23</b>	<b>2.760.031,25</b>
6. Obligaciones y otros valores negociables		0,00	0,00
7. Préstamos recibidos		1.786.267,15	2.759.096,25
8. Otras deudas		46.619,08	935,00
<b>Flujos netos de efectivo por actividades de financiación (+E+F+G-H)</b>		<b>-1.762.098,30</b>	<b>-2.751.594,18</b>
<b>IV. FLUJOS DE EFECTIVO PENDIENTES DE CLASIFICACIÓN</b>			
I) Cobros pendientes de aplicación		13.915,00	0,00
J) Pagos pendientes de aplicación		-1.225,31	-660,31
<b>Flujos netos de efectivo pendientes de clasificación (+I-J)</b>		<b>-12.689,69</b>	<b>-660,31</b>
<b>V. EFECTO DE LAS VARIACIONES DE LOS TIPOS DE CAMBIO</b>			
<b>VI. INCREMENTO/DISMINUCIÓN NETA DEL EFECTIVO Y ACTIVOS LIQUIDOS EQUIV. AL EFECTIVO (I+II+III+IV+V)</b>		<b>10.049.816,81</b>	<b>2.286.429,78</b>
<b>Efectivo y activos líquidos equivalentes al efectivo al inicio del ejercicio</b>		<b>30.950.617,45</b>	<b>28.664.187,67</b>
<b>Efectivo y activos líquidos equivalentes al efectivo al final del ejercicio</b>		<b>41.000.434,26</b>	<b>30.950.617,45</b>

**D. ESTADO DE FLUJOS DE EFECTIVO**

F. Contable: 31/12/2017

EJERCICIO CONTABLE: 2017

	NOTAS EN MEMORIA	EJERCICIO: 2017	EJERCICIO: 2016
DIFERENCIA (VI - Cuenta 57)		0,00	0,00

## RESUMO DE SALDOS POR ORDINAIS BANCARIOS

Ordinal 1 .....	51.526,15 €
Ordinal 2 .....	3.506.142,68 €
Ordinal 4 .....	120.693,26 €
Ordinal 6 .....	627.735,84 €
Ordinal 7 .....	564.249,45 €
Ordinal 10.....	58.296,41 €
Ordinal 11.....	368.159,59 €
Ordinal 12.....	35.380,83 €
Ordinal 13.....	300,00 €
Ordinal 14.....	626.619,67 €
Ordinal 15.....	58.093,27 €
Ordinal 16.....	1.162.691,01 €
Ordinal 17.....	583.582,47 €
Ordinal 18.....	273.215,91 €
Ordinal 20.....	162.024,94 €
Ordinal 21.....	18.178.096,78 €
Ordinal 22.....	485.513,00 €
Ordinal 23.....	4.000.000,00 €
Ordinal 24.....	10.000.000,00 €
Ordinal 29.....	138.113,00 €
<b>TOTAL</b>	<b>41.000.434,26 €</b>





## ESTADO DE LIQUIDACIÓN DEL PRESUPUESTO

## E I. LIQUIDACIÓN DEL PRESUPUESTO DE GASTOS

EJERCICIO CONTABLE: 2017

PARTIDA PRESUPUESTARIA	DESCRIPCIÓN	CRÉDITOS PRESUPUESTARIOS			GASTOS COMPROMETIDOS (4)	OBLIGACIONES RECONOCIDAS NETAS (5)	PAGOS (6)	OBLIGACIONES PENDIENTES DE PAGO A 31 DE DICIEMBRE (7=5-6)	REMANENTES DE CRÉDITO (8=3-5)
		INICIALES (1)	MODIFICAC. (2)	DEFINITIVOS (3=1+2)					
07 111LL00202	ARRENDAMIENTO EDIFICIOS E OTRAS CONSTRUCCIONS	2.110,00	0,00	2.110,00	0,00	0,00	0,00	0,00	2.110,00
07 111LL00205	ARRENDAMIENTO MOBILIARIO E EQUIPAMENTO	0,00	0,00	0,00	929,72	929,72	929,72	0,00	-929,72
07 111LL0020502	FOTOCOPIADORAS MULTICOPISTAS	0,00	0,00	0,00	266,20	266,20	266,20	0,00	-266,20
07 111LL00212	EDIFICIOS E OTRAS CONSTRUCC	483.125,00	-107.645,87	375.479,13	23.240,43	23.240,43	23.240,43	0,00	352.238,70
07 111LL0021201	EDIFICIOS USO ADMINISTRATIVO	0,00	0,00	0,00	534,82	534,82	534,82	0,00	-534,82
07 111LL0021202	EDIFICIOS USO DOCENTE E INVESTIGADOR	0,00	11.940,28	11.940,28	253.825,66	237.334,15	237.334,15	0,00	-225.393,87
07 111LL0021205	ALMACENS	0,00	0,00	0,00	585,64	585,64	585,64	0,00	-585,64
07 111LL00213	MAQUINARIA INSTALACIONES E FERRRAMENTA	514.537,00	-9.850,00	504.687,00	0,00	0,00	0,00	0,00	504.687,00
07 111LL0021301	REDES TELEFONICAS E INTERFONOS	0,00	0,00	0,00	4.398,35	4.398,35	4.398,35	0,00	-4.398,35
07 111LL0021302	INSTALACIONES ELECTRONICAS DE FORZA E ALUMEADO	0,00	20.983,27	20.983,27	218.270,49	192.038,33	192.038,33	0,00	-171.055,06
07 111LL0021303	APARELLOS ELEVADORES	0,00	19.720,75	19.720,75	167.806,09	146.829,32	145.629,77	1.199,55	-127.108,57
07 111LL0021304	INSTALACIONES, CALEFACCION E REFRIXERACION	0,00	0,00	0,00	182.848,45	181.790,25	181.790,25	0,00	-181.790,25
07 111LL0021305	INSTALACIONES CONTRA INCENDIOS	0,00	13.437,79	13.437,79	29.199,06	18.723,30	18.723,30	0,00	-5.285,51
07 111LL0021399	DE OTRAS INSTALACIÓN	0,00	2.484,00	2.484,00	46.460,94	40.214,99	40.214,99	0,00	-37.730,99
07 111LL00214	MATERIAL DE TRANSPORTE	5.000,00	0,00	5.000,00	0,00	0,00	0,00	0,00	5.000,00
07 111LL00215	MOBILIARIO E EQUIPAMENTO	74.200,00	4.500,00	78.700,00	0,00	0,00	0,00	0,00	78.700,00
07 111LL0021502	FOTOCOPIADORAS E MULTICOPISTAS	0,00	0,00	0,00	6.018,18	6.018,18	6.018,18	0,00	-6.018,18
07 111LL0021503	MOBLES E ENSERES	0,00	5.730,80	5.730,80	31.489,42	31.489,42	31.489,42	0,00	-25.758,62
07 111LL0021504	EQUIPOS INFORMATICOS DE USO ADMINISTRATIVO	0,00	0,00	0,00	1.534,67	1.534,67	1.534,67	0,00	-1.534,67
07 111LL0021505	EQUIPOS INFORMATICOS DE USO DOCENTE	0,00	0,00	0,00	17.048,10	17.048,10	17.048,10	0,00	-17.048,10
07 111LL0021506	EQUIPOS TRANSMISIONS	0,00	0,00	0,00	1.164,94	1.164,94	1.164,94	0,00	-1.164,94
07 111LL0021507	EQUIPOS LUZ E SON	0,00	0,00	0,00	270,00	270,00	270,00	0,00	-270,00
07 111LL0021508	EQUIPOS AUDIOVISUAIS	0,00	0,00	0,00	3.064,94	3.064,94	3.064,94	0,00	-3.064,94
07 111LL0021509	APARATOS LABORATORIO	0,00	0,00	0,00	11.149,84	11.149,84	11.149,84	0,00	-11.149,84
07 111LL0021599	DE OUTROS	0,00	0,00	0,00	1.647,94	1.647,94	1.647,94	0,00	-1.647,94
07 111LL00220	MATERIAL DE OFICINA	238.390,00	-39.928,04	198.461,96	3.980,58	3.980,58	3.980,58	0,00	194.481,38
07 111LL0022001	MATERIAL DE OFICINA ORDINARIO NON INVENTARIABLE	0,00	5.435,22	5.435,22	94.478,04	83.798,35	83.798,35	0,00	-78.363,13
07 111LL0022002	MATERIAL DE OFICINA PAPEL FOTOCOPIADORA	0,00	0,00	0,00	11.168,00	9.435,88	9.435,88	0,00	-9.435,88
07 111LL0022003	MAT. OFICINA PAPEL PAUTADO E ESPECIAIS	0,00	0,00	0,00	16.622,85	16.520,63	16.520,63	0,00	-16.520,63
07 111LL0022004	MAT. OFICINA PUBLICACIONES PERIODICAS	0,00	0,00	0,00	10.097,70	10.065,95	10.065,95	0,00	-10.065,95
07 111LL0022005	MAT OFC. LIBROS E OTRAS PUBLICACIONES USO ADMINISTRATIVO	0,00	0,00	0,00	12.481,94	12.481,94	12.481,94	0,00	-12.481,94
07 111LL0022006	MAT. OFC. FOTOCOPIAS	0,00	0,00	0,00	53.985,15	53.985,15	53.985,15	0,00	-53.985,15
07 111LL0022007	MAT. OFIC. ENCUADERNACIONES	0,00	0,00	0,00	6.601,28	6.601,28	6.601,28	0,00	-6.601,28
07 111LL0022101	DE SERVICIOS ADMINISTRATIVOS	145.691,00	-14.400,00	131.291,00	1.040,11	1.040,11	1.040,11	0,00	130.250,89

## ESTADO DE LIQUIDACIÓN DEL PRESUPUESTO

## E I. LIQUIDACIÓN DEL PRESUPUESTO DE GASTOS

EJERCICIO CONTABLE: 2017

PARTIDA PRESUPUESTARIA	DESCRIPCIÓN	CRÉDITOS PRESUPUESTARIOS			GASTOS COMPROMETIDOS (4)	OBLIGACIONES RECONOCIDAS NETAS (5)	PAGOS (6)	OBLIGACIONES PENDIENTES DE PAGO A 31 DE DICIEMBRE (7=5-6)	REMANENTES DE CRÉDITO (8=3-5)
		INICIALES (1)	MODIFICAC. (2)	DEFINITIVOS (3=1+2)					
07 111LL002210101	ENERXÍA ELECTRICA	0,00	0,00	0,00	8,66	8,66	8,66	0,00	-8,66
07 111LL002210103	GAS	0,00	0,00	0,00	3.190,77	3.190,77	3.190,77	0,00	-3.190,77
07 111LL002210104	COMBUSTIBLES	0,00	0,00	0,00	2.062,45	2.062,45	2.062,45	0,00	-2.062,45
07 111LL002210107	PRODUCTOS FARMACÉUTICOS	0,00	0,00	0,00	14,85	14,85	14,85	0,00	-14,85
07 111LL002210110	CONSUMIBLES INFORMATICOS	0,00	129,40	129,40	20.903,75	20.148,83	20.148,83	0,00	-20.019,43
07 111LL002210199	OUTROS	0,00	44,11	44,11	93.569,23	86.397,73	86.397,73	0,00	-86.353,62
07 111LL0022102	DE DOCENCIA	388.228,00	-24.800,00	363.428,00	1.218,37	1.147,02	1.147,02	0,00	362.280,98
07 111LL002210205	LENCERÍA E VESTUARIO	0,00	0,00	0,00	446,70	446,70	446,70	0,00	-446,70
07 111LL002210206	PRODUCTOS ALIMENTICIOS	0,00	0,00	0,00	1.475,80	1.475,80	1.475,80	0,00	-1.475,80
07 111LL002210208	REACTIVOS E MATERIAL FUNXIBLE	0,00	1.460,68	1.460,68	165.275,91	162.242,23	162.242,23	0,00	-160.781,55
07 111LL002210209	GASES DE USO DOCENTE	0,00	340,55	340,55	4.361,07	3.720,05	3.720,05	0,00	-3.379,50
07 111LL002210210	CONSUMIBLES INFORMATICOS	0,00	138,61	138,61	30.714,50	29.306,98	29.306,98	0,00	-29.168,37
07 111LL002210212	CONSUMIBLES DOCENCIA	0,00	2.973,58	2.973,58	119.901,64	116.654,87	116.654,87	0,00	-113.681,29
07 111LL002210299	OUTROS	0,00	54,67	54,67	34.166,00	33.744,00	33.744,00	0,00	-33.689,33
07 111LL00222	COMUNICACIONES	42.265,00	0,00	42.265,00	59,65	59,65	59,65	0,00	42.205,35
07 111LL0022201	TELEFONICAS	0,00	1.422,25	1.422,25	16.165,47	14.184,42	14.184,42	0,00	-12.762,17
07 111LL0022203	POSTAIS	0,00	3.426,39	3.426,39	18.719,55	7.634,00	7.634,00	0,00	-4.207,61
07 111LL00223	TRANSPORTES	91.323,00	-3.330,00	87.993,00	2.403,60	2.387,00	2.387,00	0,00	85.606,00
07 111LL0022300	ORDINARIO EMPRESAS PRIVADAS	0,00	0,00	0,00	86.559,21	82.482,03	82.482,03	0,00	-82.482,03
07 111LL0022301	ORDINARIO EMPRESAS PUBLICAS	0,00	0,00	0,00	64,20	64,20	64,20	0,00	-64,20
07 111LL0022499	OUTRAS PRIMAS DE SEGUROS	0,00	0,00	0,00	37,18	37,18	37,18	0,00	-37,18
07 111LL0022504	TAXAS E EXACCIONS PARAFISCAIS	0,00	0,00	0,00	177,36	177,36	177,36	0,00	-177,36
07 111LL0022601	ATENCIONS PROTOCOLARIAS	69.693,00	-4.906,69	64.786,31	62.977,93	62.782,08	62.782,08	0,00	2.004,23
07 111LL0022602	PUBLICIDADE E PROPAGANDA	43.549,00	-7.020,00	36.529,00	31.976,32	31.976,32	31.976,32	0,00	4.552,68
07 111LL0022606	GASTOS EN CURSOS Y CONFERENCIAS	54.821,00	28.060,82	82.881,82	64.541,42	64.083,65	64.083,65	0,00	18.798,17
07 111LL0022609	COTAS DE ORGANISMOS	1.950,00	-250,00	1.700,00	2.000,00	2.000,00	2.000,00	0,00	-300,00
07 111LL0022699	OUTROS GASTOS	162.588,00	-3.712,36	158.875,64	79.012,28	76.968,29	76.968,29	0,00	81.907,35
07 111LL0022700	LIMPEZA E ASEO	0,00	0,00	0,00	266,20	266,20	266,20	0,00	-266,20
07 111LL0022706	ESTUDOS E TRABALLOS TECNICOS	0,00	0,00	0,00	19.775,59	19.775,59	19.775,59	0,00	-19.775,59
07 111LL0022799	OUTROS TRABALLOS REALIZADOS POR EMPRESAS E PROFESIONAIS	63.171,00	30.018,30	93.189,30	166.657,63	166.048,27	166.048,27	0,00	-72.858,97
07 111LL00230	AXUDAS DE CUSTO E LOCOMOCION	47.062,00	-6.732,32	40.329,68	259,08	259,08	259,08	0,00	40.070,60
07 111LL0023001	DE PDI FUNCIONARIO	0,00	0,00	0,00	22.012,21	22.012,21	22.012,21	0,00	-22.012,21
07 111LL0023002	DE PDI LABORAL	0,00	0,00	0,00	10.207,00	10.207,00	10.207,00	0,00	-10.207,00
07 111LL0023003	DE PAS	0,00	0,00	0,00	286,32	286,32	286,32	0,00	-286,32

## ESTADO DE LIQUIDACIÓN DEL PRESUPUESTO

## E I. LIQUIDACIÓN DEL PRESUPUESTO DE GASTOS

EJERCICIO CONTABLE: 2017

PARTIDA PRESUPUESTARIA	DESCRIPCIÓN	CRÉDITOS PRESUPUESTARIOS			GASTOS COMPROMETIDOS (4)	OBLIGACIONES RECONOCIDAS NETAS (5)	PAGOS (6)	OBLIGACIONES PENDIENTES DE PAGO A 31 DE DICIEMBRE (7=5-6)	REMANENTES DE CRÉDITO (8=3-5)
		INICIALES (1)	MODIFICAC. (2)	DEFINITIVOS (3=1+2)					
07 111LL0023099	OUTRO PERSOAL	0,00	0,00	0,00	196,80	196,80	196,80	0,00	-196,80
07 111LL00233	OUTRAS INDEMNIZACIONES	25.820,00	1.653,32	27.473,32	0,00	0,00	0,00	0,00	27.473,32
07 111LL0023301	DE PDI FUNCIONARIO	0,00	0,00	0,00	12.267,26	12.267,26	12.267,26	0,00	-12.267,26
07 111LL0023302	DE PDI LABORAL	0,00	0,00	0,00	3.550,88	3.550,88	3.550,88	0,00	-3.550,88
07 111LL0023303	DE PAS	0,00	0,00	0,00	558,70	558,70	558,70	0,00	-558,70
07 111LL0023399	OUTRO PERSOAL	0,00	2.400,00	2.400,00	12.633,32	12.633,32	12.633,32	0,00	-10.233,32
07 111LL0048211	BOLSEIROS COLABORADORES	7.700,00	-3.500,00	4.200,00	3.304,48	3.304,48	3.304,48	0,00	895,52
07 111LL00623	MAQUINARIA, INSTALACIONES E FERRAMENTAS	0,00	32.445,87	32.445,87	0,00	0,00	0,00	0,00	32.445,87
07 111LL0062304	INSTALACIONES, CALEFACCION E REFRIGERACION	0,00	0,00	0,00	1.149,50	1.149,50	1.149,50	0,00	-1.149,50
07 111LL0062399	OUTRAS INSTALACIONES	0,00	0,00	0,00	50.028,32	50.028,32	50.028,32	0,00	-50.028,32
07 111LL00625	MOBILIARIO E EQUIPAMENTO	307.407,00	165.260,41	472.667,41	12.544,25	12.544,25	12.544,25	0,00	460.123,16
07 111LL0062502	FOTOCOPIADORAS E MULTICOPISTAS	0,00	0,00	0,00	10.213,39	10.213,39	10.213,39	0,00	-10.213,39
07 111LL0062503	MOBLES E ENSERES	0,00	9.571,10	9.571,10	130.685,54	125.794,26	125.794,26	0,00	-116.223,16
07 111LL0062504	EQUIPOS INFORMATICOS	0,00	2.105,27	2.105,27	200.771,67	192.650,47	192.650,47	0,00	-190.545,20
07 111LL0062506	EQUIPO DE TRANSMISIONS	0,00	0,00	0,00	3.382,74	3.382,74	3.382,74	0,00	-3.382,74
07 111LL0062507	EQUIPOS DE LUZ E SON	0,00	0,00	0,00	14.644,63	7.003,48	7.003,48	0,00	-7.003,48
07 111LL0062508	EQUIPOS AUDIOVISUAIS	0,00	0,00	0,00	15.482,31	15.482,31	15.482,31	0,00	-15.482,31
07 111LL0062599	OUTRO INMOVILIZADO MATERIAL	0,00	0,00	0,00	54.538,90	45.199,30	45.199,30	0,00	-45.199,30
07 111LL00626	EQUIPAMENTO DE LABORATORIO	0,00	0,00	0,00	12.495,74	10.931,44	10.931,44	0,00	-10.931,44
07 111LP01220	MATERIAL DE OFICINA	500,00	0,00	500,00	0,00	0,00	0,00	0,00	500,00
07 111LP01223	TRANSPORTES	2.000,00	0,00	2.000,00	0,00	0,00	0,00	0,00	2.000,00
07 111LP0122300	ORDINARIO EMPRESAS PRIVADAS	0,00	0,00	0,00	1.393,80	1.393,80	1.393,80	0,00	-1.393,80
07 111LP0122606	GASTOS EN CURSOS Y CONFERENCIAS	12.000,00	-1.042,00	10.958,00	9.678,66	9.678,66	9.678,66	0,00	1.279,34
07 111LP0122799	OUTROS TRABAJOS REALIZADOS POR EMPRESAS E PROFESIONAIS	10.000,00	0,00	10.000,00	12.124,47	12.124,47	12.124,47	0,00	-2.124,47
07 111LP01233	OUTRAS INDEMNIZACIONES	13.038,00	1.355,00	14.393,00	0,00	0,00	0,00	0,00	14.393,00
07 111LP0123301	DE PDI FUNCIONARIO	0,00	0,00	0,00	6.908,33	6.908,33	6.908,33	0,00	-6.908,33
07 111LP0123302	DE PDI LABORAL	0,00	0,00	0,00	4.150,00	4.150,00	4.150,00	0,00	-4.150,00
07 111LP0123399	OUTRO PERSOAL	0,00	0,00	0,00	3.057,43	3.057,43	3.057,43	0,00	-3.057,43
07 111LP02220	MATERIAL DE OFICINA	2.001,00	0,00	2.001,00	0,00	0,00	0,00	0,00	2.001,00
07 111LP0222001	MATERIAL DE OFICINA ORDINARIO NON INVENTARIABLE	0,00	0,00	0,00	261,40	261,40	261,40	0,00	-261,40
07 111LP0222006	MAT. OFC. FOTOCOPIAS	0,00	0,00	0,00	239,51	239,51	239,51	0,00	-239,51
07 111LP0222102	DE DOCENCIA	3.000,00	0,00	3.000,00	6.082,91	6.082,91	6.082,91	0,00	-3.082,91
07 111LP0222201	TELEFONICAS	0,00	0,00	0,00	328,60	328,60	328,60	0,00	-328,60
07 111LP0222601	ATENCIONES PROTOCOLARIAS	2.500,00	0,00	2.500,00	2.494,99	2.494,99	2.494,99	0,00	5,01

## ESTADO DE LIQUIDACIÓN DEL PRESUPUESTO

## E I. LIQUIDACIÓN DEL PRESUPUESTO DE GASTOS

EJERCICIO CONTABLE: 2017

PARTIDA PRESUPUESTARIA	DESCRIPCIÓN	CRÉDITOS PRESUPUESTARIOS			GASTOS COMPROMETIDOS (4)	OBLIGACIONES RECONOCIDAS NETAS (5)	PAGOS (6)	OBLIGACIONES PENDIENTES DE PAGO A 31 DE DICIEMBRE (7=5-6)	REMANENTES DE CRÉDITO (8=3-5)
		INICIALES (1)	MODIFICAC. (2)	DEFINITIVOS (3=1+2)					
07 111LP0222602	PUBLICIDADE E PROPAGANDA	500,00	0,00	500,00	496,10	496,10	496,10	0,00	3,90
07 111LP0222606	GASTOS EN CURSOS Y CONFERENCIAS	26.000,00	3.243,19	29.243,19	24.419,94	24.419,94	24.419,94	0,00	4.823,25
07 111LP0222706	ESTUDOS E TRABALLOS TECNICOS	24.000,00	0,00	24.000,00	0,00	0,00	0,00	0,00	24.000,00
07 111LP0222799	OUTROS TRABALLOS REALIZADOS POR EMPRESAS E PROFESIONAIS	0,00	0,00	0,00	26.911,00	26.911,00	26.911,00	0,00	-26.911,00
07 111LP02233	OUTRAS INDEMNIZACIONES	25.000,00	0,00	25.000,00	0,00	0,00	0,00	0,00	25.000,00
07 111LP0223301	DE PDI FUNCIONARIO	0,00	1.500,00	1.500,00	19.431,25	19.431,25	19.431,25	0,00	-17.931,25
07 111LP0223302	DE PDI LABORAL	0,00	675,00	675,00	4.893,75	4.893,75	4.893,75	0,00	-4.218,75
07 111LP0223303	DE PAS	0,00	337,50	337,50	2.175,00	2.175,00	2.175,00	0,00	-1.837,50
07 111LP0223399	OUTRO PERSOAL	0,00	675,00	675,00	1.687,50	1.687,50	1.687,50	0,00	-1.012,50
07 111LP02625	MOBILIARIO E EQUIPAMENTO	2.800,00	0,00	2.800,00	0,00	0,00	0,00	0,00	2.800,00
07 111LP0262504	EQUIPOS INFORMATICOS	0,00	0,00	0,00	861,52	861,52	861,52	0,00	-861,52
07 111LP0262508	EQUIPOS AUDIOVISUAIS	0,00	0,00	0,00	1.691,58	1.691,58	1.691,58	0,00	-1.691,58
07 111LP03220	MATERIAL DE OFICINA	100,00	0,00	100,00	0,00	0,00	0,00	0,00	100,00
07 111LP0322006	MAT. OFC. FOTOCOPIAS	0,00	0,00	0,00	233,41	233,41	233,41	0,00	-233,41
07 111LP0322007	MAT. OFIC. ENCUADERNACIONES	0,00	0,00	0,00	584,43	584,43	584,43	0,00	-584,43
07 111LP0322102	DE DOCENCIA	200,00	0,00	200,00	0,00	0,00	0,00	0,00	200,00
07 111LP032210206	PRODUCTOS ALIMENTICIOS	0,00	0,00	0,00	64,81	64,81	64,81	0,00	-64,81
07 111LP032210208	REACTIVOS E MATERIAL FUNXIBLE	0,00	0,00	0,00	519,09	519,09	519,09	0,00	-519,09
07 111LP03222	COMUNICACIONES	200,00	0,00	200,00	0,00	0,00	0,00	0,00	200,00
07 111LP0322601	ATENCIONS PROTOCOLARIAS	156,00	0,00	156,00	154,86	154,86	154,86	0,00	1,14
07 111LP0322602	PUBLICIDADE E PROPAGANDA	300,00	0,00	300,00	299,89	299,89	299,89	0,00	0,11
07 111LP0322606	GASTOS EN CURSOS Y CONFERENCIAS	500,00	0,00	500,00	0,00	0,00	0,00	0,00	500,00
07 111LP0322699	OUTROS GASTOS	870,00	0,00	870,00	467,48	467,48	467,48	0,00	402,52
07 111LP03230	AXUDAS DE CUSTO E LOCOMOCION	300,00	0,00	300,00	0,00	0,00	0,00	0,00	300,00
07 111LP0323001	DE PDI FUNCIONARIO	0,00	0,00	0,00	153,30	153,30	153,30	0,00	-153,30
07 111LP0323099	OUTRO PERSOAL	0,00	0,00	0,00	36,05	36,05	36,05	0,00	-36,05
07 111LP03233	OUTRAS INDEMNIZACIONES	500,00	0,00	500,00	0,00	0,00	0,00	0,00	500,00
07 111LP0323399	OUTRO PERSOAL	0,00	0,00	0,00	472,00	472,00	472,00	0,00	-472,00
07 111LP0522102	DE DOCENCIA	136,00	0,00	136,00	0,00	0,00	0,00	0,00	136,00
07 111LP0522601	ATENCIONS PROTOCOLARIAS	118,00	-118,00	0,00	0,00	0,00	0,00	0,00	0,00
07 111LP0522602	PUBLICIDADE E PROPAGANDA	300,00	-300,00	0,00	0,00	0,00	0,00	0,00	0,00
07 111LP0522606	GASTOS EN CURSOS Y CONFERENCIAS	782,00	-266,00	516,00	0,00	0,00	0,00	0,00	516,00
07 111LP05227	TRABALLOS REALIZADOS POR OUTRAS EMPRESAS E PROFESIONAIS	0,00	418,00	418,00	1.070,00	1.070,00	1.070,00	0,00	-652,00
07 111LP05230	AXUDAS DE CUSTO E LOCOMOCION	300,00	266,00	566,00	260,79	260,79	260,79	0,00	305,21

## ESTADO DE LIQUIDACIÓN DEL PRESUPUESTO

## E I. LIQUIDACIÓN DEL PRESUPUESTO DE GASTOS

EJERCICIO CONTABLE: 2017

PARTIDA PRESUPUESTARIA	DESCRIPCIÓN	CRÉDITOS PRESUPUESTARIOS			GASTOS COMPROMETIDOS (4)	OBLIGACIONES RECONOCIDAS NETAS (5)	PAGOS (6)	OBLIGACIONES PENDIENTES DE PAGO A 31 DE DICIEMBRE (7=5-6)	REMANENTES DE CRÉDITO (8=3-5)
		INICIALES (1)	MODIFICAC. (2)	DEFINITIVOS (3=1+2)					
07 111LP0523001	DE PDI FUNCIONARIO	0,00	0,00	0,00	304,49	304,49	304,49	0,00	-304,49
07 111LP0548299	OUTRAS BOLSAS ESTUDIANTES	1.500,00	0,00	1.500,00	1.500,00	1.500,00	1.500,00	0,00	0,00
07 111LP0622102	DE DOCENCIA	2.136,00	-260,00	1.876,00	1.197,52	797,52	797,52	0,00	1.078,48
07 111LP06222	COMUNICACIONES	0,00	66,00	66,00	264,57	198,57	198,57	0,00	-132,57
07 111LP0622601	ATENCIONES PROTOCOLARIAS	140,00	-140,00	0,00	0,00	0,00	0,00	0,00	0,00
07 111LP0622602	PUBLICIDADE E PROPAGANDA	500,00	-500,00	0,00	0,00	0,00	0,00	0,00	0,00
07 111LP0622606	GASTOS EN CURSOS Y CONFERENCIAS	360,00	0,00	360,00	299,00	299,00	299,00	0,00	61,00
07 111LP0622799	OUTROS TRABALLOS REALIZADOS POR EMPRESAS E PROFESIONAIS	0,00	0,00	0,00	447,58	447,58	447,58	0,00	-447,58
07 111LP06625	MOBILIARIO E EQUIPAMENTO	0,00	900,00	900,00	893,40	893,40	893,40	0,00	6,60
07 111LP0822601	ATENCIONES PROTOCOLARIAS	1.170,00	-996,35	173,65	173,65	173,65	173,65	0,00	0,00
07 111LP0822602	PUBLICIDADE E PROPAGANDA	2.000,00	-2.000,00	0,00	0,00	0,00	0,00	0,00	0,00
07 111LP0822606	GASTOS EN CURSOS Y CONFERENCIAS	7.894,00	-592,68	7.301,32	6.859,73	6.859,73	6.859,73	0,00	441,59
07 111LP0822799	OUTROS TRABALLOS REALIZADOS POR EMPRESAS E PROFESIONAIS	0,00	212,88	212,88	654,47	654,47	654,47	0,00	-441,59
07 111LP0823002	DE PDI LABORAL	0,00	0,00	0,00	320,00	320,00	320,00	0,00	-320,00
07 111LP08233	OUTRAS INDEMNIZACIONES	12.340,00	2.921,60	15.261,60	0,00	0,00	0,00	0,00	15.261,60
07 111LP0823301	DE PDI FUNCIONARIO	0,00	454,55	454,55	5.314,55	5.314,55	5.314,55	0,00	-4.860,00
07 111LP0823302	DE PDI LABORAL	0,00	0,00	0,00	5.281,60	5.281,60	5.281,60	0,00	-5.281,60
07 111LP0823399	OUTRO PERSOAL	0,00	0,00	0,00	4.800,00	4.800,00	4.800,00	0,00	-4.800,00
07 111LP09220	MATERIAL DE OFICINA	534,00	-534,00	0,00	0,00	0,00	0,00	0,00	0,00
07 111LP0922102	DE DOCENCIA	660,00	-659,73	0,27	0,00	0,00	0,00	0,00	0,27
07 111LP0922601	ATENCIONES PROTOCOLARIAS	157,00	0,00	157,00	0,00	0,00	0,00	0,00	157,00
07 111LP0922602	PUBLICIDADE E PROPAGANDA	660,00	-660,00	0,00	0,00	0,00	0,00	0,00	0,00
07 111LP09230	AXUDAS DE CUSTO E LOCOMOCION	1.125,00	660,00	1.785,00	0,00	0,00	0,00	0,00	1.785,00
07 111LP0923001	DE PDI FUNCIONARIO	0,00	0,00	0,00	834,16	834,16	834,16	0,00	-834,16
07 111LP0923002	DE PDI LABORAL	0,00	0,00	0,00	661,29	661,29	661,29	0,00	-661,29
07 111LP0923301	DE PDI FUNCIONARIO	0,00	0,00	0,00	143,08	143,08	143,08	0,00	-143,08
07 111LP09625	MOBILIARIO E EQUIPAMENTO	0,00	1.193,73	1.193,73	497,39	497,39	497,39	0,00	696,34
07 111LP0962508	EQUIPOS AUDIOVISUAIS	0,00	0,00	0,00	676,39	676,39	676,39	0,00	-676,39
07 111LP10230	AXUDAS DE CUSTO E LOCOMOCION	2.161,00	0,00	2.161,00	0,00	0,00	0,00	0,00	2.161,00
07 111LP1023001	DE PDI FUNCIONARIO	0,00	0,00	0,00	897,66	897,66	897,66	0,00	-897,66
07 111LP1023002	DE PDI LABORAL	0,00	0,00	0,00	1.262,82	1.262,82	1.262,82	0,00	-1.262,82
07 111LP1122602	PUBLICIDADE E PROPAGANDA	581,00	0,00	581,00	0,00	0,00	0,00	0,00	581,00
07 111LP1122606	GASTOS EN CURSOS Y CONFERENCIAS	4.276,00	0,00	4.276,00	5.183,88	5.183,88	5.183,88	0,00	-907,88
07 111LP1122799	OUTROS TRABALLOS REALIZADOS POR EMPRESAS E PROFESIONAIS	2.400,00	0,00	2.400,00	0,00	0,00	0,00	0,00	2.400,00

## ESTADO DE LIQUIDACIÓN DEL PRESUPUESTO

## E I. LIQUIDACIÓN DEL PRESUPUESTO DE GASTOS

EJERCICIO CONTABLE: 2017

PARTIDA PRESUPUESTARIA	DESCRIPCIÓN	CRÉDITOS PRESUPUESTARIOS			GASTOS COMPROMETIDOS (4)	OBLIGACIONES RECONOCIDAS NETAS (5)	PAGOS (6)	OBLIGACIONES PENDIENTES DE PAGO A 31 DE DICIEMBRE (7=5-6)	REMANENTES DE CRÉDITO (8=3-5)
		INICIALES (1)	MODIFICAC. (2)	DEFINITIVOS (3=1+2)					
07 111LP1222606	GASTOS EN CURSOS Y CONFERENCIAS	0,00	0,00	0,00	917,49	917,49	917,49	0,00	-917,49
07 111LP1222699	OUTROS GASTOS	1.568,00	-650,00	918,00	0,00	0,00	0,00	0,00	918,00
07 111LP1223399	OUTRO PERSOAL	0,00	650,00	650,00	650,00	650,00	650,00	0,00	0,00
07 111LP1422699	OUTROS GASTOS	3.427,00	0,00	3.427,00	3.421,88	949,84	949,84	0,00	2.477,16
07 111LP1522601	ATENCIONS PROTOCOLARIAS	107,00	-107,00	0,00	0,00	0,00	0,00	0,00	0,00
07 111LP1522602	PUBLICIDADE E PROPAGANDA	500,00	-500,00	0,00	0,00	0,00	0,00	0,00	0,00
07 111LP1522606	GASTOS EN CURSOS Y CONFERENCIAS	500,00	0,00	500,00	500,00	500,00	500,00	0,00	0,00
07 111LP1523002	DE PDI LABORAL	0,00	0,00	0,00	821,78	821,78	821,78	0,00	-821,78
07 111LP15233	OUTRAS INDEMNIZACIONES	1.038,00	607,00	1.645,00	0,00	0,00	0,00	0,00	1.645,00
07 111LP1523302	DE PDI LABORAL	0,00	0,00	0,00	814,50	814,50	814,50	0,00	-814,50
07 111LP1822699	OUTROS GASTOS	2.981,00	0,00	2.981,00	2.828,98	2.828,98	2.828,98	0,00	152,02
07 111LP19220	MATERIAL DE OFICINA	321,00	0,00	321,00	0,00	0,00	0,00	0,00	321,00
07 111LP1922102	DE DOCENCIA	500,00	0,00	500,00	785,52	785,52	785,52	0,00	-285,52
07 111LP19230	AXUDAS DE CUSTO E LOCOMOCION	1.200,00	0,00	1.200,00	0,00	0,00	0,00	0,00	1.200,00
07 111LP1923001	DE PDI FUNCIONARIO	0,00	0,00	0,00	359,11	359,11	359,11	0,00	-359,11
07 111LP19625	MOBILIARIO E EQUIPAMENTO	2.050,00	0,00	2.050,00	723,58	723,58	723,58	0,00	1.326,42
07 111LP1962504	EQUIPOS INFORMATICOS	0,00	0,00	0,00	1.247,50	1.247,50	1.247,50	0,00	-1.247,50
07 111LP2022606	GASTOS EN CURSOS Y CONFERENCIAS	8.288,00	-3.400,00	4.888,00	4.601,36	4.601,36	4.601,36	0,00	286,64
07 111LP2022699	OUTROS GASTOS	0,00	0,00	0,00	281,80	281,80	281,80	0,00	-281,80
07 111LP20230	AXUDAS DE CUSTO E LOCOMOCION	500,00	0,00	500,00	0,00	0,00	0,00	0,00	500,00
07 111LP20233	OUTRAS INDEMNIZACIONES	0,00	3.350,00	3.350,00	0,00	0,00	0,00	0,00	3.350,00
07 111LP2023399	OUTRO PERSOAL	0,00	0,00	0,00	3.850,00	3.850,00	3.850,00	0,00	-3.850,00
07 111LP2048299	OUTRAS BOLSAS ESTUDIANTES	1.000,00	50,00	1.050,00	750,00	750,00	750,00	0,00	300,00
07 111LP21220	MATERIAL DE OFICINA	300,00	0,00	300,00	0,00	0,00	0,00	0,00	300,00
07 111LP2122006	MAT. OFC. FOTOCOPIAS	0,00	0,00	0,00	200,01	200,01	200,01	0,00	-200,01
07 111LP2122102	DE DOCENCIA	0,00	0,00	0,00	731,94	731,94	731,94	0,00	-731,94
07 111LP2122601	ATENCIONS PROTOCOLARIAS	300,00	0,00	300,00	299,40	299,40	299,40	0,00	0,60
07 111LP2122602	PUBLICIDADE E PROPAGANDA	500,00	-500,00	0,00	0,00	0,00	0,00	0,00	0,00
07 111LP2122606	GASTOS EN CURSOS Y CONFERENCIAS	31.323,00	7.801,50	39.124,50	40.452,50	40.452,50	40.452,50	0,00	-1.328,00
07 111LP2122799	OUTROS TRABALLOS REALIZADOS POR EMPRESAS E PROFESIONAIS	12.800,00	0,00	12.800,00	10.835,55	10.835,55	10.835,55	0,00	1.964,45
07 111LP2123001	DE PDI FUNCIONARIO	0,00	0,00	0,00	275,00	275,00	275,00	0,00	-275,00
07 111LP21233	OUTRAS INDEMNIZACIONES	30.300,00	-347,50	29.952,50	0,00	0,00	0,00	0,00	29.952,50
07 111LP2123301	DE PDI FUNCIONARIO	0,00	525,00	525,00	19.156,25	19.156,25	19.156,25	0,00	-18.631,25
07 111LP2123302	DE PDI LABORAL	0,00	0,00	0,00	8.481,25	8.481,25	8.481,25	0,00	-8.481,25

## ESTADO DE LIQUIDACIÓN DEL PRESUPUESTO

## E I. LIQUIDACIÓN DEL PRESUPUESTO DE GASTOS

EJERCICIO CONTABLE: 2017

PARTIDA PRESUPUESTARIA	DESCRIPCIÓN	CRÉDITOS PRESUPUESTARIOS			GASTOS COMPROMETIDOS (4)	OBLIGACIONES RECONOCIDAS NETAS (5)	PAGOS (6)	OBLIGACIONES PENDIENTES DE PAGO A 31 DE DICIEMBRE (7=5-6)	REMANENTES DE CRÉDITO (8=3-5)
		INICIALES (1)	MODIFICAC. (2)	DEFINITIVOS (3=1+2)					
07 111LP2123399	OUTRO PERSOAL	0,00	0,00	0,00	2.565,00	2.565,00	2.565,00	0,00	-2.565,00
07 111LP2422102	DE DOCENCIA	0,00	0,00	0,00	1.984,75	1.984,75	1.984,75	0,00	-1.984,75
07 111LP2422606	GASTOS EN CURSOS Y CONFERENCIAS	7.953,00	-4.207,00	3.746,00	110,70	110,70	110,70	0,00	3.635,30
07 111LP2422699	OUTROS GASTOS	0,00	0,00	0,00	808,47	808,47	808,47	0,00	-808,47
07 111LP24233	OUTRAS INDEMNIZACIONES	0,00	4.207,00	4.207,00	0,00	0,00	0,00	0,00	4.207,00
07 111LP2423303	DE PAS	0,00	0,00	0,00	193,70	193,70	193,70	0,00	-193,70
07 111LP2423399	OUTRO PERSOAL	0,00	0,00	0,00	4.012,60	4.012,60	4.012,60	0,00	-4.012,60
07 111LP25220	MATERIAL DE OFICINA	818,00	-362,00	456,00	355,27	355,27	355,27	0,00	100,73
07 111LP2522006	MAT. OFC. FOTOCOPIAS	0,00	0,00	0,00	77,39	77,39	77,39	0,00	-77,39
07 111LP2522601	ATENCIONES PROTOCOLARIAS	200,00	-200,00	0,00	0,00	0,00	0,00	0,00	0,00
07 111LP2522606	GASTOS EN CURSOS Y CONFERENCIAS	15.800,00	-690,00	15.110,00	14.454,96	14.454,96	14.454,96	0,00	655,04
07 111LP25230	AXUDAS DE CUSTO E LOCOMOCION	0,00	0,00	0,00	266,98	266,98	266,98	0,00	-266,98
07 111LP2523002	DE PDI LABORAL	0,00	0,00	0,00	1.120,00	1.120,00	1.120,00	0,00	-1.120,00
07 111LP25233	OUTRAS INDEMNIZACIONES	2.000,00	1.252,00	3.252,00	0,00	0,00	0,00	0,00	3.252,00
07 111LP2523301	DE PDI FUNCIONARIO	0,00	0,00	0,00	5,00	5,00	5,00	0,00	-5,00
07 111LP2523302	DE PDI LABORAL	0,00	0,00	0,00	1.260,00	1.260,00	1.260,00	0,00	-1.260,00
07 111LP2523399	OUTRO PERSOAL	0,00	0,00	0,00	600,00	600,00	600,00	0,00	-600,00
07 111LP262210299	OUTROS	0,00	0,00	0,00	600,00	600,00	600,00	0,00	-600,00
07 111LP2622606	GASTOS EN CURSOS Y CONFERENCIAS	600,00	0,00	600,00	0,00	0,00	0,00	0,00	600,00
07 111LP26233	OUTRAS INDEMNIZACIONES	600,00	0,00	600,00	0,00	0,00	0,00	0,00	600,00
07 111LP2623399	OUTRO PERSOAL	0,00	0,00	0,00	300,00	300,00	300,00	0,00	-300,00
07 111LP2822006	MAT. OFC. FOTOCOPIAS	0,00	0,00	0,00	347,68	347,68	347,68	0,00	-347,68
07 111LP2822007	MAT. OFIC. ENCUADERNACIONES	0,00	0,00	0,00	52,33	52,33	52,33	0,00	-52,33
07 111LP2822606	GASTOS EN CURSOS Y CONFERENCIAS	11.800,00	-2.816,00	8.984,00	6.895,00	6.895,00	6.895,00	0,00	2.089,00
07 111LP2822699	OUTROS GASTOS	500,00	0,00	500,00	0,00	0,00	0,00	0,00	500,00
07 111LP2822799	OUTROS TRABALLOS REALIZADOS POR EMPRESAS E PROFESIONAIS	0,00	0,00	0,00	1.084,00	1.084,00	1.084,00	0,00	-1.084,00
07 111LP28233	OUTRAS INDEMNIZACIONES	28.594,00	2.066,00	30.660,00	0,00	0,00	0,00	0,00	30.660,00
07 111LP2823301	DE PDI FUNCIONARIO	0,00	0,00	0,00	17.110,00	17.110,00	17.110,00	0,00	-17.110,00
07 111LP2823302	DE PDI LABORAL	0,00	0,00	0,00	11.250,00	11.250,00	11.250,00	0,00	-11.250,00
07 111LP2823399	OUTRO PERSOAL	0,00	0,00	0,00	2.100,00	2.100,00	2.100,00	0,00	-2.100,00
07 111LP28625	MOBILIARIO E EQUIPAMENTO	0,00	400,00	400,00	0,00	0,00	0,00	0,00	400,00
07 111LP2862504	EQUIPOS INFORMATICOS	0,00	350,00	350,00	740,02	740,02	740,02	0,00	-390,02
07 111LP2922601	ATENCIONES PROTOCOLARIAS	100,00	0,00	100,00	99,99	99,99	99,99	0,00	0,01
07 111LP2922606	GASTOS EN CURSOS Y CONFERENCIAS	3.081,00	-1.956,00	1.125,00	1.125,00	1.125,00	1.125,00	0,00	0,00



## ESTADO DE LIQUIDACIÓN DEL PRESUPUESTO

## E I. LIQUIDACIÓN DEL PRESUPUESTO DE GASTOS

EJERCICIO CONTABLE: 2017

PARTIDA PRESUPUESTARIA	DESCRIPCIÓN	CRÉDITOS PRESUPUESTARIOS			GASTOS COMPROMETIDOS (4)	OBLIGACIONES RECONOCIDAS NETAS (5)	PAGOS (6)	OBLIGACIONES PENDIENTES DE PAGO A 31 DE DICIEMBRE (7=5-6)	REMANENTES DE CRÉDITO (8=3-5)
		INICIALES (1)	MODIFICAC. (2)	DEFINITIVOS (3=1+2)					
07 111LP29230	AXUDAS DE CUSTO E LOCOMOCION	561,00	0,00	561,00	0,00	0,00	0,00	0,00	561,00
07 111LP2923001	DE PDI FUNCIONARIO	0,00	0,00	0,00	36,10	36,10	36,10	0,00	-36,10
07 111LP2923002	DE PDI LABORAL	0,00	0,00	0,00	529,30	529,30	529,30	0,00	-529,30
07 111LP2923003	DE PAS	0,00	0,00	0,00	207,02	207,02	207,02	0,00	-207,02
07 111LP2923099	OUTRO PERSOAL	0,00	0,00	0,00	268,00	268,00	268,00	0,00	-268,00
07 111LP29233	OUTRAS INDEMNIZACIONES	5.524,00	1.956,00	7.480,00	0,00	0,00	0,00	0,00	7.480,00
07 111LP2923301	DE PDI FUNCIONARIO	0,00	0,00	0,00	475,00	475,00	475,00	0,00	-475,00
07 111LP2923302	DE PDI LABORAL	0,00	0,00	0,00	2.792,88	2.792,88	2.792,88	0,00	-2.792,88
07 111LP2923303	DE PAS	0,00	0,00	0,00	1.775,00	1.775,00	1.775,00	0,00	-1.775,00
07 111LP2923399	OUTRO PERSOAL	0,00	0,00	0,00	1.649,70	1.649,70	1.649,70	0,00	-1.649,70
07 111LP30220	MATERIAL DE OFICINA	526,00	0,00	526,00	0,00	0,00	0,00	0,00	526,00
07 111LP3022001	MATERIAL DE OFICINA ORDINARIO NON INVENTARIABLE	0,00	0,00	0,00	344,47	344,47	344,47	0,00	-344,47
07 111LP3022006	MAT. OFC. FOTOCOPIAS	0,00	0,00	0,00	93,19	93,19	93,19	0,00	-93,19
07 111LP302210210	CONSUMIBLES INFORMATICOS	0,00	0,00	0,00	202,93	202,93	202,93	0,00	-202,93
07 111LP30222	COMUNICACIONES	300,00	0,00	300,00	0,00	0,00	0,00	0,00	300,00
07 111LP3022201	TELEFONICAS	0,00	0,00	0,00	237,57	237,57	237,57	0,00	-237,57
07 111LP3022601	ATENCIONES PROTOCOLARIAS	300,00	0,00	300,00	278,85	278,85	278,85	0,00	21,15
07 111LP3022606	GASTOS EN CURSOS Y CONFERENCIAS	925,00	0,00	925,00	481,20	481,20	481,20	0,00	443,80
07 111LP3022699	OUTROS GASTOS	1.000,00	0,00	1.000,00	469,41	469,41	469,41	0,00	530,59
07 111LP3022799	OUTROS TRABALLOS REALIZADOS POR EMPRESAS E PROFESIONAIS	1.000,00	0,00	1.000,00	1.897,90	1.897,90	1.897,90	0,00	-897,90
07 111LP30230	AXUDAS DE CUSTO E LOCOMOCION	900,00	0,00	900,00	0,00	0,00	0,00	0,00	900,00
07 111LP3023001	DE PDI FUNCIONARIO	0,00	0,00	0,00	231,66	231,66	231,66	0,00	-231,66
07 111LP3023002	DE PDI LABORAL	0,00	0,00	0,00	117,20	117,20	117,20	0,00	-117,20
07 111LP3023099	OUTRO PERSOAL	0,00	0,00	0,00	205,45	205,45	205,45	0,00	-205,45
07 111LP30233	OUTRAS INDEMNIZACIONES	9.100,00	0,00	9.100,00	0,00	0,00	0,00	0,00	9.100,00
07 111LP3023301	DE PDI FUNCIONARIO	0,00	0,00	0,00	153,30	153,30	153,30	0,00	-153,30
07 111LP3023399	OUTRO PERSOAL	0,00	0,00	0,00	8.893,20	8.893,20	8.893,20	0,00	-8.893,20
07 111LP30625	MOBILIARIO E EQUIPAMENTO	0,00	1.155,00	1.155,00	0,00	0,00	0,00	0,00	1.155,00
07 111LP3062504	EQUIPOS INFORMATICOS	0,00	0,00	0,00	1.154,99	1.154,99	1.154,99	0,00	-1.154,99
07 111LP3622102	DE DOCENCIA	1.081,00	0,00	1.081,00	0,00	0,00	0,00	0,00	1.081,00
07 111LP3622606	GASTOS EN CURSOS Y CONFERENCIAS	0,00	0,00	0,00	400,00	400,00	400,00	0,00	-400,00
07 111LP37220	MATERIAL DE OFICINA	700,00	0,00	700,00	0,00	0,00	0,00	0,00	700,00
07 111LP3722001	MATERIAL DE OFICINA ORDINARIO NON INVENTARIABLE	0,00	0,00	0,00	145,44	145,44	145,44	0,00	-145,44
07 111LP3722006	MAT. OFC. FOTOCOPIAS	0,00	0,00	0,00	192,46	192,46	192,46	0,00	-192,46

## ESTADO DE LIQUIDACIÓN DEL PRESUPUESTO

## E I. LIQUIDACIÓN DEL PRESUPUESTO DE GASTOS

EJERCICIO CONTABLE: 2017

PARTIDA PRESUPUESTARIA	DESCRIPCIÓN	CRÉDITOS PRESUPUESTARIOS			GASTOS COMPROMETIDOS (4)	OBLIGACIONES RECONOCIDAS NETAS (5)	PAGOS (6)	OBLIGACIONES PENDIENTES DE PAGO A 31 DE DICIEMBRE (7=5-6)	REMANENTES DE CRÉDITO (8=3-5)
		INICIALES (1)	MODIFICAC. (2)	DEFINITIVOS (3=1+2)					
07 111LP3722601	ATENCIONS PROTOCOLARIAS	108,00	0,00	108,00	36,70	36,70	36,70	0,00	71,30
07 111LP3722602	PUBLICIDADE E PROPAGANDA	300,00	0,00	300,00	300,00	300,00	300,00	0,00	0,00
07 111LP3722799	OUTROS TRABALLOS REALIZADOS POR EMPRESAS E PROFESIONAIS	0,00	0,00	0,00	362,00	362,00	362,00	0,00	-362,00
07 111LP37230	AXUDAS DE CUSTO E LOCOMOCION	292,00	0,00	292,00	0,00	0,00	0,00	0,00	292,00
07 111LP3723001	DE PDI FUNCIONARIO	0,00	0,00	0,00	152,00	152,00	152,00	0,00	-152,00
07 111LP37625	MOBILIARIO E EQUIPAMENTO	761,00	0,00	761,00	0,00	0,00	0,00	0,00	761,00
07 111LP3762503	MOBLES E ENSERES	0,00	0,00	0,00	751,91	751,91	751,91	0,00	-751,91
07 111LP3822606	GASTOS EN CURSOS Y CONFERENCIAS	3.925,00	0,00	3.925,00	3.269,03	3.269,03	3.269,03	0,00	655,97
07 111LP3822799	OUTROS TRABALLOS REALIZADOS POR EMPRESAS E PROFESIONAIS	2.161,00	0,00	2.161,00	2.268,00	2.268,00	2.268,00	0,00	-107,00
07 111LP38233	OUTRAS INDEMNIZACIONES	1.309,00	0,00	1.309,00	0,00	0,00	0,00	0,00	1.309,00
07 111LP3823302	DE PDI LABORAL	0,00	0,00	0,00	1.125,00	1.125,00	1.125,00	0,00	-1.125,00
07 111LP39220	MATERIAL DE OFICINA	0,00	100,00	100,00	0,00	0,00	0,00	0,00	100,00
07 111LP3922005	MAT OFC. LIBROS E OUTRAS PUBLICACIONES USO ADMINISTRATIVO	0,00	0,00	0,00	434,64	385,36	385,36	0,00	-385,36
07 111LP3922006	MAT. OFC. FOTOCOPIAS	0,00	0,00	0,00	37,89	37,89	37,89	0,00	-37,89
07 111LP3922102	DE DOCENCIA	861,00	-150,00	711,00	0,00	0,00	0,00	0,00	711,00
07 111LP3922601	ATENCIONS PROTOCOLARIAS	100,00	-100,00	0,00	0,00	0,00	0,00	0,00	0,00
07 111LP3922606	GASTOS EN CURSOS Y CONFERENCIAS	0,00	0,00	0,00	125,00	125,00	125,00	0,00	-125,00
07 111LP39230	AXUDAS DE CUSTO E LOCOMOCION	200,00	150,00	350,00	0,00	0,00	0,00	0,00	350,00
07 111LP3923001	DE PDI FUNCIONARIO	0,00	0,00	0,00	208,40	208,40	208,40	0,00	-208,40
07 111LP3923002	DE PDI LABORAL	0,00	0,00	0,00	48,50	48,50	48,50	0,00	-48,50
07 111LP3948299	OUTRAS BOLSAS ESTUDIANTES	1.000,00	0,00	1.000,00	1.000,00	1.000,00	1.000,00	0,00	0,00
07 111LP41220	MATERIAL DE OFICINA	604,00	-477,95	126,05	0,00	0,00	0,00	0,00	126,05
07 111LP4122102	DE DOCENCIA	400,00	0,00	400,00	0,00	0,00	0,00	0,00	400,00
07 111LP4122601	ATENCIONS PROTOCOLARIAS	157,00	0,00	157,00	0,00	0,00	0,00	0,00	157,00
07 111LP4122602	PUBLICIDADE E PROPAGANDA	300,00	0,00	300,00	299,78	299,78	299,78	0,00	0,22
07 111LP4122799	OUTROS TRABALLOS REALIZADOS POR EMPRESAS E PROFESIONAIS	0,00	0,00	0,00	526,00	526,00	526,00	0,00	-526,00
07 111LP41230	AXUDAS DE CUSTO E LOCOMOCION	700,00	0,00	700,00	0,00	0,00	0,00	0,00	700,00
07 111LP4123001	DE PDI FUNCIONARIO	0,00	0,00	0,00	190,00	190,00	190,00	0,00	-190,00
07 111LP41233	OUTRAS INDEMNIZACIONES	987,00	0,00	987,00	0,00	0,00	0,00	0,00	987,00
07 111LP4123301	DE PDI FUNCIONARIO	0,00	0,00	0,00	857,68	857,68	857,68	0,00	-857,68
07 111LP4123302	DE PDI LABORAL	0,00	0,00	0,00	328,84	328,84	328,84	0,00	-328,84
07 111LP41625	MOBILIARIO E EQUIPAMENTO	0,00	477,95	477,95	0,00	0,00	0,00	0,00	477,95
07 111LP4162504	EQUIPOS INFORMATICOS	0,00	0,00	0,00	477,95	477,95	477,95	0,00	-477,95
07 111LP44220	MATERIAL DE OFICINA	200,00	0,00	200,00	123,78	123,78	123,78	0,00	76,22

## ESTADO DE LIQUIDACIÓN DEL PRESUPUESTO

## E I. LIQUIDACIÓN DEL PRESUPUESTO DE GASTOS

EJERCICIO CONTABLE: 2017

PARTIDA PRESUPUESTARIA	DESCRIPCIÓN	CRÉDITOS PRESUPUESTARIOS			GASTOS COMPROMETIDOS (4)	OBLIGACIONES RECONOCIDAS NETAS (5)	PAGOS (6)	OBLIGACIONES PENDIENTES DE PAGO A 31 DE DICIEMBRE (7=5-6)	REMANENTES DE CRÉDITO (8=3-5)
		INICIALES (1)	MODIFICAC. (2)	DEFINITIVOS (3=1+2)					
07 111LP4422606	GASTOS EN CURSOS Y CONFERENCIAS	3.165,00	-350,00	2.815,00	2.654,49	2.654,49	2.654,49	0,00	160,51
07 111LP4422699	OUTROS GASTOS	0,00	0,00	0,00	232,65	232,65	232,65	0,00	-232,65
07 111LP44625	MOBILIARIO E EQUIPAMENTO	0,00	350,00	350,00	303,41	303,41	303,41	0,00	46,59
07 111LP4522102	DE DOCENCIA	3.000,00	54,78	3.054,78	4.264,71	4.209,93	4.209,93	0,00	-1.155,15
07 111LP4522606	GASTOS EN CURSOS Y CONFERENCIAS	25.463,00	0,00	25.463,00	22.462,03	22.462,03	22.462,03	0,00	3.000,97
07 111LP45233	OUTRAS INDEMNIZACIONES	34.100,00	0,00	34.100,00	0,00	0,00	0,00	0,00	34.100,00
07 111LP4523301	DE PDI FUNCIONARIO	0,00	0,00	0,00	15.321,74	15.321,74	15.321,74	0,00	-15.321,74
07 111LP4523302	DE PDI LABORAL	0,00	0,00	0,00	8.250,28	8.250,28	8.250,28	0,00	-8.250,28
07 111LP4523303	DE PAS	0,00	0,00	0,00	4.057,40	4.057,40	4.057,40	0,00	-4.057,40
07 111LP4523399	OUTRO PERSOAL	0,00	0,00	0,00	6.470,58	6.470,58	6.470,58	0,00	-6.470,58
07 111LP5422003	MAT. OFICINA PAPEL PAUTADO E ESPECIAIS	0,00	0,00	0,00	38,72	38,72	38,72	0,00	-38,72
07 111LP5422606	GASTOS EN CURSOS Y CONFERENCIAS	1.519,00	0,00	1.519,00	0,00	0,00	0,00	0,00	1.519,00
07 111LP5422699	OUTROS GASTOS	0,00	0,00	0,00	1.480,00	1.480,00	1.480,00	0,00	-1.480,00
07 111LP57209	LICENCIAS E CANONES	200,00	0,00	200,00	0,00	0,00	0,00	0,00	200,00
07 111LP57220	MATERIAL DE OFICINA	0,00	1.149,30	1.149,30	4.596,86	3.447,56	3.447,56	0,00	-2.298,26
07 111LP5722102	DE DOCENCIA	500,00	251,44	751,44	2.514,54	2.263,10	2.263,10	0,00	-1.511,66
07 111LP57222	COMUNICACIONES	0,00	0,00	0,00	207,32	207,32	207,32	0,00	-207,32
07 111LP5722606	GASTOS EN CURSOS Y CONFERENCIAS	94.964,00	-46.700,00	48.264,00	42.175,00	42.175,00	42.175,00	0,00	6.089,00
07 111LP57230	AXUDAS DE CUSTO E LOCOMOCION	2.000,00	0,00	2.000,00	0,00	0,00	0,00	0,00	2.000,00
07 111LP5723001	DE PDI FUNCIONARIO	0,00	46.700,00	46.700,00	603,68	603,68	603,68	0,00	46.096,32
07 111LP5723002	DE PDI LABORAL	0,00	0,00	0,00	767,76	767,76	767,76	0,00	-767,76
07 111LP5723302	DE PDI LABORAL	0,00	0,00	0,00	1.400,00	1.400,00	1.400,00	0,00	-1.400,00
07 111LP5723399	OUTRO PERSOAL	0,00	0,00	0,00	45.235,00	45.035,00	45.035,00	0,00	-45.035,00
07 111LP57625	MOBILIARIO E EQUIPAMENTO	500,00	0,00	500,00	490,00	490,00	490,00	0,00	10,00
07 111LP59220	MATERIAL DE OFICINA	1.000,00	0,00	1.000,00	0,00	0,00	0,00	0,00	1.000,00
07 111LP5922102	DE DOCENCIA	316,00	-84,00	232,00	0,00	0,00	0,00	0,00	232,00
07 111LP5922601	ATENCIONS PROTOCOLARIAS	1.000,00	-703,00	297,00	296,66	296,66	296,66	0,00	0,34
07 111LP5922602	PUBLICIDADE E PROPAGANDA	95,00	-19,98	75,02	75,02	75,02	75,02	0,00	0,00
07 111LP5922606	GASTOS EN CURSOS Y CONFERENCIAS	7.250,00	-1.186,68	6.063,32	6.063,32	6.063,32	6.063,32	0,00	0,00
07 111LP5922799	OUTROS TRABALLOS REALIZADOS POR EMPRESAS E PROFESIONAIS	1.600,00	-1.600,00	0,00	0,00	0,00	0,00	0,00	0,00
07 111LP59233	OUTRAS INDEMNIZACIONES	18.671,00	3.593,66	22.264,66	0,00	0,00	0,00	0,00	22.264,66
07 111LP5923301	DE PDI FUNCIONARIO	0,00	0,00	0,00	13.533,74	13.533,74	13.533,74	0,00	-13.533,74
07 111LP5923302	DE PDI LABORAL	0,00	0,00	0,00	6.924,40	6.924,40	6.924,40	0,00	-6.924,40
07 111LP6022102	DE DOCENCIA	0,00	0,00	0,00	1.266,93	1.266,93	1.266,93	0,00	-1.266,93

## ESTADO DE LIQUIDACIÓN DEL PRESUPUESTO

## E I. LIQUIDACIÓN DEL PRESUPUESTO DE GASTOS

EJERCICIO CONTABLE: 2017

PARTIDA PRESUPUESTARIA	DESCRIPCIÓN	CRÉDITOS PRESUPUESTARIOS			GASTOS COMPROMETIDOS (4)	OBLIGACIONES RECONOCIDAS NETAS (5)	PAGOS (6)	OBLIGACIONES PENDIENTES DE PAGO A 31 DE DICIEMBRE (7=5-6)	REMANENTES DE CRÉDITO (8=3-5)
		INICIALES (1)	MODIFICAC. (2)	DEFINITIVOS (3=1+2)					
07 111LP6022606	GASTOS EN CURSOS Y CONFERENCIAS	19.663,00	-5.600,00	14.063,00	12.514,56	12.514,56	12.514,56	0,00	1.548,44
07 111LP60233	OUTRAS INDEMNIZACIONES	0,00	5.600,00	5.600,00	0,00	0,00	0,00	0,00	5.600,00
07 111LP6023301	DE PDI FUNCIONARIO	0,00	0,00	0,00	5.390,00	5.390,00	5.390,00	0,00	-5.390,00
07 111LP6222005	MAT OFC. LIBROS E OUTRAS PUBLICACIONES USO ADMINISTRATIVO	0,00	0,00	0,00	2.727,92	2.727,92	2.727,92	0,00	-2.727,92
07 111LP6222006	MAT. OFC. FOTOCOPIAS	0,00	0,00	0,00	358,00	358,00	358,00	0,00	-358,00
07 111LP6222601	ATENCIONES PROTOCOLARIAS	1.500,00	-700,00	800,00	797,35	797,35	797,35	0,00	2,65
07 111LP6222602	PUBLICIDADE E PROPAGANDA	1.000,00	-700,00	300,00	272,25	272,25	272,25	0,00	27,75
07 111LP6222606	GASTOS EN CURSOS Y CONFERENCIAS	20.148,00	3.300,00	23.448,00	20.356,83	20.356,83	20.356,83	0,00	3.091,17
07 111LP6223002	DE PDI LABORAL	0,00	0,00	0,00	4.150,00	4.150,00	4.150,00	0,00	-4.150,00
07 111LP62233	OUTRAS INDEMNIZACIONES	18.000,00	-1.900,00	16.100,00	0,00	0,00	0,00	0,00	16.100,00
07 111LP6223301	DE PDI FUNCIONARIO	0,00	0,00	0,00	3.650,00	3.650,00	3.650,00	0,00	-3.650,00
07 111LP6223302	DE PDI LABORAL	0,00	0,00	0,00	4.800,00	4.800,00	4.800,00	0,00	-4.800,00
07 111LP6223399	OUTRO PERSOAL	0,00	0,00	0,00	3.450,00	3.450,00	3.450,00	0,00	-3.450,00
07 111LP64220	MATERIAL DE OFICINA	900,00	0,00	900,00	450,88	450,88	450,88	0,00	449,12
07 111LP6422102	DE DOCENCIA	0,00	1.000,00	1.000,00	1.353,81	1.353,81	1.353,81	0,00	-353,81
07 111LP6422601	ATENCIONES PROTOCOLARIAS	500,00	0,00	500,00	499,49	499,49	499,49	0,00	0,51
07 111LP6422606	GASTOS EN CURSOS Y CONFERENCIAS	4.284,00	900,00	5.184,00	5.055,75	5.055,75	5.055,75	0,00	128,25
07 111LP64230	AXUDAS DE CUSTO E LOCOMOCION	1.000,00	0,00	1.000,00	0,00	0,00	0,00	0,00	1.000,00
07 111LP6423001	DE PDI FUNCIONARIO	0,00	0,00	0,00	596,26	596,26	596,26	0,00	-596,26
07 111LP6423002	DE PDI LABORAL	0,00	0,00	0,00	859,28	859,28	859,28	0,00	-859,28
07 111LP64233	OUTRAS INDEMNIZACIONES	31.500,00	-1.900,00	29.600,00	0,00	0,00	0,00	0,00	29.600,00
07 111LP6423301	DE PDI FUNCIONARIO	0,00	0,00	0,00	10.850,00	10.850,00	10.850,00	0,00	-10.850,00
07 111LP6423302	DE PDI LABORAL	0,00	0,00	0,00	15.050,00	15.050,00	15.050,00	0,00	-15.050,00
07 111LP6423303	DE PAS	0,00	0,00	0,00	900,00	900,00	900,00	0,00	-900,00
07 111LP6423399	OUTRO PERSOAL	0,00	0,00	0,00	2.285,00	2.285,00	2.285,00	0,00	-2.285,00
07 111LP6622606	GASTOS EN CURSOS Y CONFERENCIAS	24.603,00	0,00	24.603,00	21.417,50	21.417,50	21.417,50	0,00	3.185,50
07 111LP66233	OUTRAS INDEMNIZACIONES	17.400,00	0,00	17.400,00	0,00	0,00	0,00	0,00	17.400,00
07 111LP6623301	DE PDI FUNCIONARIO	0,00	0,00	0,00	9.900,00	9.900,00	9.900,00	0,00	-9.900,00
07 111LP6623302	DE PDI LABORAL	0,00	0,00	0,00	6.480,00	6.480,00	6.480,00	0,00	-6.480,00
07 111LP6922001	MATERIAL DE OFICINA ORDINARIO NON INVENTARIABLE	0,00	0,00	0,00	185,13	185,13	185,13	0,00	-185,13
07 111LP6922102	DE DOCENCIA	861,00	-17,51	843,49	0,00	0,00	0,00	0,00	843,49
07 111LP6922601	ATENCIONES PROTOCOLARIAS	300,00	0,00	300,00	299,00	299,00	299,00	0,00	1,00
07 111LP6922602	PUBLICIDADE E PROPAGANDA	600,00	-27,78	572,22	572,22	572,22	572,22	0,00	0,00
07 111LP6922699	OUTROS GASTOS	0,00	0,00	0,00	658,36	658,36	658,36	0,00	-658,36

## ESTADO DE LIQUIDACIÓN DEL PRESUPUESTO

## E I. LIQUIDACIÓN DEL PRESUPUESTO DE GASTOS

EJERCICIO CONTABLE: 2017

PARTIDA PRESUPUESTARIA	DESCRIPCIÓN	CRÉDITOS PRESUPUESTARIOS			GASTOS COMPROMETIDOS (4)	OBLIGACIONES RECONOCIDAS NETAS (5)	PAGOS (6)	OBLIGACIONES PENDIENTES DE PAGO A 31 DE DICIEMBRE (7=5-6)	REMANENTES DE CRÉDITO (8=3-5)
		INICIALES (1)	MODIFICAC. (2)	DEFINITIVOS (3=1+2)					
07 111LP69230	AXUDAS DE CUSTO E LOCOMOCION	400,00	45,29	445,29	0,00	0,00	0,00	0,00	445,29
07 111LP6923002	DE PDI LABORAL	0,00	0,00	0,00	445,29	445,29	445,29	0,00	-445,29
07 111LP7022006	MAT. OFC. FOTOCOPIAS	0,00	0,00	0,00	147,62	147,62	147,62	0,00	-147,62
07 111LP7022007	MAT. OFIC. ENCUADERNACIONES	0,00	0,00	0,00	23,16	23,16	23,16	0,00	-23,16
07 111LP7022601	ATENCIONS PROTOCOLARIAS	400,00	-400,00	0,00	0,00	0,00	0,00	0,00	0,00
07 111LP7022606	GASTOS EN CURSOS Y CONFERENCIAS	1.000,00	-397,98	602,02	172,94	172,94	172,94	0,00	429,08
07 111LP7022799	OUTROS TRABALLOS REALIZADOS POR EMPRESAS E PROFESIONAIS	161,00	0,00	161,00	419,29	419,29	419,29	0,00	-258,29
07 111LP70233	OUTRAS INDEMNIZACIONES	5.853,00	0,00	5.853,00	0,00	0,00	0,00	0,00	5.853,00
07 111LP7023399	OUTRO PERSOAL	0,00	797,98	797,98	6.578,98	6.578,98	6.578,98	0,00	-5.781,00
07 111LP7048299	OUTRAS BOLSAS ESTUDIANTES	1.600,00	0,00	1.600,00	0,00	0,00	0,00	0,00	1.600,00
07 111LP76220	MATERIAL DE OFICINA	0,00	0,00	0,00	60,00	60,00	60,00	0,00	-60,00
07 111LP7622102	DE DOCENCIA	6.152,00	850,00	7.002,00	1.658,38	1.658,38	1.658,38	0,00	5.343,62
07 111LP76223	TRANSPORTES	0,00	0,00	0,00	1.622,50	1.622,50	1.622,50	0,00	-1.622,50
07 111LP7622601	ATENCIONS PROTOCOLARIAS	350,00	-350,00	0,00	0,00	0,00	0,00	0,00	0,00
07 111LP7622602	PUBLICIDADE E PROPAGANDA	500,00	-500,00	0,00	0,00	0,00	0,00	0,00	0,00
07 111LP7622606	GASTOS EN CURSOS Y CONFERENCIAS	0,00	0,00	0,00	2.228,48	2.228,48	2.228,48	0,00	-2.228,48
07 111LP7622699	OUTROS GASTOS	150,00	0,00	150,00	225,34	225,34	225,34	0,00	-75,34
07 111LP7622706	ESTUDOS E TRABALLOS TECNICOS	0,00	0,00	0,00	78,65	78,65	78,65	0,00	-78,65
07 111LP7722102	DE DOCENCIA	0,00	0,00	0,00	114,28	114,28	114,28	0,00	-114,28
07 111LP7722601	ATENCIONS PROTOCOLARIAS	300,00	-229,00	71,00	71,00	71,00	71,00	0,00	0,00
07 111LP7722602	PUBLICIDADE E PROPAGANDA	800,00	-497,50	302,50	302,50	302,50	302,50	0,00	0,00
07 111LP7722606	GASTOS EN CURSOS Y CONFERENCIAS	4.483,00	0,00	4.483,00	4.335,51	4.335,51	4.335,51	0,00	147,49
07 111LP7722699	OUTROS GASTOS	500,00	750,03	1.250,03	1.084,00	1.084,00	1.084,00	0,00	166,03
07 111LP77233	OUTRAS INDEMNIZACIONES	1.400,00	-23,53	1.376,47	0,00	0,00	0,00	0,00	1.376,47
07 111LP7723399	OUTRO PERSOAL	0,00	0,00	0,00	1.376,47	1.376,47	1.376,47	0,00	-1.376,47
07 111LP78202	ARRENDAMENTO EDIFICIOS E OUTRAS CONSTRUCCIONS	0,00	0,00	0,00	0,00	0,00	0,00	0,00	0,00
07 111LP7822601	ATENCIONS PROTOCOLARIAS	150,00	0,00	150,00	0,00	0,00	0,00	0,00	150,00
07 111LP7822606	GASTOS EN CURSOS Y CONFERENCIAS	1.836,00	-1.479,00	357,00	75,65	75,65	75,65	0,00	281,35
07 111LP7822699	OUTROS GASTOS	150,00	0,00	150,00	306,25	306,25	306,25	0,00	-156,25
07 111LP7822706	ESTUDOS E TRABALLOS TECNICOS	0,00	0,00	0,00	108,78	108,78	108,78	0,00	-108,78
07 111LP78230	AXUDAS DE CUSTO E LOCOMOCION	1.000,00	1.479,00	2.479,00	0,00	0,00	0,00	0,00	2.479,00
07 111LP7823001	DE PDI FUNCIONARIO	0,00	0,00	0,00	711,00	711,00	711,00	0,00	-711,00
07 111LP7823002	DE PDI LABORAL	0,00	0,00	0,00	305,70	305,70	305,70	0,00	-305,70
07 111LP7922601	ATENCIONS PROTOCOLARIAS	540,00	93,01	633,01	607,00	513,99	513,99	0,00	119,02

## ESTADO DE LIQUIDACIÓN DEL PRESUPUESTO

## E I. LIQUIDACIÓN DEL PRESUPUESTO DE GASTOS

EJERCICIO CONTABLE: 2017

PARTIDA PRESUPUESTARIA	DESCRIPCIÓN	CRÉDITOS PRESUPUESTARIOS			GASTOS COMPROMETIDOS (4)	OBLIGACIONES RECONOCIDAS NETAS (5)	PAGOS (6)	OBLIGACIONES PENDIENTES DE PAGO A 31 DE DICIEMBRE (7=5-6)	REMANENTES DE CRÉDITO (8=3-5)
		INICIALES (1)	MODIFICAC. (2)	DEFINITIVOS (3=1+2)					
07 111LP7922606	GASTOS EN CURSOS Y CONFERENCIAS	5.624,00	-1.769,00	3.855,00	4.415,70	4.415,70	4.415,70	0,00	-560,70
07 111LP7922699	OUTROS GASTOS	214,00	0,00	214,00	146,00	146,00	146,00	0,00	68,00
07 111LP7922799	OUTROS TRABALLOS REALIZADOS POR EMPRESAS E PROFESIONAIS	561,00	0,00	561,00	0,00	0,00	0,00	0,00	561,00
07 111LP79230	AXUDAS DE CUSTO E LOCOMOCION	846,00	1.769,00	2.615,00	0,00	0,00	0,00	0,00	2.615,00
07 111LP7923001	DE PDI FUNCIONARIO	0,00	0,00	0,00	584,06	584,06	584,06	0,00	-584,06
07 111LP7923002	DE PDI LABORAL	0,00	0,00	0,00	179,36	179,36	179,36	0,00	-179,36
07 111LP79233	OUTRAS INDEMNIZACIONES	3.020,00	0,00	3.020,00	0,00	0,00	0,00	0,00	3.020,00
07 111LP7923399	OUTRO PERSOAL	0,00	0,00	0,00	4.870,99	4.870,99	4.870,99	0,00	-4.870,99
07 111LP80222	COMUNICACIONES	250,00	0,00	250,00	0,00	0,00	0,00	0,00	250,00
07 111LP8022201	TELEFONICAS	0,00	0,00	0,00	221,45	221,45	221,45	0,00	-221,45
07 111LP8022601	ATENCIONS PROTOCOLARIAS	1.355,00	0,00	1.355,00	1.355,00	1.355,00	1.355,00	0,00	0,00
07 111LP8022602	PUBLICIDADE E PROPAGANDA	500,00	0,00	500,00	500,00	500,00	500,00	0,00	0,00
07 111LP8022606	GASTOS EN CURSOS Y CONFERENCIAS	7.000,00	-500,00	6.500,00	6.500,00	6.500,00	6.500,00	0,00	0,00
07 111LP8022799	OUTROS TRABALLOS REALIZADOS POR EMPRESAS E PROFESIONAIS	500,00	0,00	500,00	500,00	500,00	500,00	0,00	0,00
07 111LP80230	AXUDAS DE CUSTO E LOCOMOCION	1.500,00	0,00	1.500,00	0,00	0,00	0,00	0,00	1.500,00
07 111LP8023002	DE PDI LABORAL	0,00	0,00	0,00	1.213,89	1.213,89	1.213,89	0,00	-1.213,89
07 111LP8023099	OUTRO PERSOAL	0,00	0,00	0,00	267,75	267,75	267,75	0,00	-267,75
07 111LP80233	OUTRAS INDEMNIZACIONES	15.994,00	500,00	16.494,00	0,00	0,00	0,00	0,00	16.494,00
07 111LP8023301	DE PDI FUNCIONARIO	0,00	0,00	0,00	3.825,00	3.825,00	3.825,00	0,00	-3.825,00
07 111LP8023302	DE PDI LABORAL	0,00	0,00	0,00	7.387,40	7.387,40	7.387,40	0,00	-7.387,40
07 111LP8023399	OUTRO PERSOAL	0,00	0,00	0,00	5.299,96	5.299,96	5.299,96	0,00	-5.299,96
07 111LP8122006	MAT. OFC. FOTOCOPIAS	0,00	0,00	0,00	7,99	7,99	7,99	0,00	-7,99
07 111LP81222	COMUNICACIONES	300,00	0,00	300,00	0,00	0,00	0,00	0,00	300,00
07 111LP8122201	TELEFONICAS	0,00	48,06	48,06	291,57	243,51	243,51	0,00	-195,45
07 111LP81223	TRANSPORTES	500,00	-300,00	200,00	0,00	0,00	0,00	0,00	200,00
07 111LP8122601	ATENCIONS PROTOCOLARIAS	1.900,00	-1.580,67	319,33	319,33	319,33	319,33	0,00	0,00
07 111LP8122602	PUBLICIDADE E PROPAGANDA	2.000,00	-511,70	1.488,30	1.488,30	1.488,30	1.488,30	0,00	0,00
07 111LP8122606	GASTOS EN CURSOS Y CONFERENCIAS	8.000,00	7.000,00	15.000,00	15.192,00	15.192,00	15.192,00	0,00	-192,00
07 111LP8122799	OUTROS TRABALLOS REALIZADOS POR EMPRESAS E PROFESIONAIS	3.000,00	-2.900,33	99,67	99,67	99,67	99,67	0,00	0,00
07 111LP81230	AXUDAS DE CUSTO E LOCOMOCION	2.000,00	0,00	2.000,00	0,00	0,00	0,00	0,00	2.000,00
07 111LP8123001	DE PDI FUNCIONARIO	0,00	0,00	0,00	1.980,88	1.980,88	1.980,88	0,00	-1.980,88
07 111LP8123099	OUTRO PERSOAL	0,00	0,00	0,00	145,40	145,40	145,40	0,00	-145,40
07 111LP81233	OUTRAS INDEMNIZACIONES	20.793,00	16.792,70	37.585,70	0,00	0,00	0,00	0,00	37.585,70
07 111LP8123301	DE PDI FUNCIONARIO	0,00	0,00	0,00	10.384,00	10.384,00	10.384,00	0,00	-10.384,00

## ESTADO DE LIQUIDACIÓN DEL PRESUPUESTO

## E I. LIQUIDACIÓN DEL PRESUPUESTO DE GASTOS

EJERCICIO CONTABLE: 2017

PARTIDA PRESUPUESTARIA	DESCRIPCIÓN	CRÉDITOS PRESUPUESTARIOS			GASTOS COMPROMETIDOS (4)	OBLIGACIONES RECONOCIDAS NETAS (5)	PAGOS (6)	OBLIGACIONES PENDIENTES DE PAGO A 31 DE DICIEMBRE (7=5-6)	REMANENTES DE CRÉDITO (8=3-5)
		INICIALES (1)	MODIFICAC. (2)	DEFINITIVOS (3=1+2)					
07 111LP8123302	DE PDI LABORAL	0,00	0,00	0,00	19.328,00	19.328,00	19.328,00	0,00	-19.328,00
07 111LP8123399	OUTRO PERSOAL	0,00	0,00	0,00	7.645,00	7.645,00	7.645,00	0,00	-7.645,00
07 111LP81625	MOBILIARIO E EQUIPAMENTO	0,00	1.500,00	1.500,00	0,00	0,00	0,00	0,00	1.500,00
07 111LP8162504	EQUIPOS INFORMATICOS	0,00	0,00	0,00	1.500,00	1.500,00	1.500,00	0,00	-1.500,00
07 111LP82220	MATERIAL DE OFICINA	401,00	0,00	401,00	16,93	16,93	16,93	0,00	384,07
07 111LP8222001	MATERIAL DE OFICINA ORDINARIO NON INVENTARIABLE	0,00	0,00	0,00	593,77	593,77	593,77	0,00	-593,77
07 111LP8222003	MAT. OFICINA PAPEL PAUTADO E ESPECIAIS	0,00	0,00	0,00	689,70	689,70	689,70	0,00	-689,70
07 111LP8222006	MAT. OFC. FOTOCOPIAS	0,00	0,00	0,00	0,34	0,34	0,34	0,00	-0,34
07 111LP8222601	ATENCIONS PROTOCOLARIAS	100,00	0,00	100,00	99,32	99,32	99,32	0,00	0,68
07 111LP8222606	GASTOS EN CURSOS Y CONFERENCIAS	10.820,00	-570,00	10.250,00	8.990,00	8.990,00	8.990,00	0,00	1.260,00
07 111LP8222699	OUTROS GASTOS	0,00	0,00	0,00	355,50	355,50	355,50	0,00	-355,50
07 111LP82233	OUTRAS INDEMNIZACIONES	1.080,00	570,00	1.650,00	0,00	0,00	0,00	0,00	1.650,00
07 111LP8223399	OUTRO PERSOAL	0,00	0,00	0,00	1.650,00	1.650,00	1.650,00	0,00	-1.650,00
07 111LP8522606	GASTOS EN CURSOS Y CONFERENCIAS	8.700,00	2.200,00	10.900,00	9.194,00	9.194,00	9.194,00	0,00	1.706,00
07 111LP8522699	OUTROS GASTOS	1.283,00	0,00	1.283,00	0,00	0,00	0,00	0,00	1.283,00
07 111LP8522706	ESTUDOS E TRABALLOS TECNICOS	0,00	0,00	0,00	600,16	600,16	600,16	0,00	-600,16
07 111LP8522799	OUTROS TRABALLOS REALIZADOS POR EMPRESAS E PROFESIONAIS	0,00	0,00	0,00	599,99	599,99	599,99	0,00	-599,99
07 111LP8523001	DE PDI FUNCIONARIO	0,00	0,00	0,00	6.682,44	6.682,44	6.682,44	0,00	-6.682,44
07 111LP8523002	DE PDI LABORAL	0,00	0,00	0,00	3.168,00	3.168,00	3.168,00	0,00	-3.168,00
07 111LP85233	OUTRAS INDEMNIZACIONES	44.000,00	-2.200,00	41.800,00	0,00	0,00	0,00	0,00	41.800,00
07 111LP8523301	DE PDI FUNCIONARIO	0,00	0,00	0,00	23.962,63	23.962,63	23.962,63	0,00	-23.962,63
07 111LP8523302	DE PDI LABORAL	0,00	0,00	0,00	7.911,00	7.911,00	7.911,00	0,00	-7.911,00
07 111LP88220	MATERIAL DE OFICINA	2.254,00	108,14	2.362,14	0,00	0,00	0,00	0,00	2.362,14
07 111LP8822001	MATERIAL DE OFICINA ORDINARIO NON INVENTARIABLE	0,00	0,00	0,00	185,97	185,97	185,97	0,00	-185,97
07 111LP8822006	MAT. OFC. FOTOCOPIAS	0,00	0,00	0,00	217,79	217,79	217,79	0,00	-217,79
07 111LP8822007	MAT. OFIC. ENCUADERNACIONES	0,00	0,00	0,00	65,97	65,97	65,97	0,00	-65,97
07 111LP8822102	DE DOCENCIA	507,00	0,00	507,00	0,00	0,00	0,00	0,00	507,00
07 111LP88222	COMUNICACIONES	526,00	0,00	526,00	0,00	0,00	0,00	0,00	526,00
07 111LP8822201	TELEFONICAS	0,00	79,09	79,09	306,15	227,06	227,06	0,00	-147,97
07 111LP88223	TRANSPORTES	0,00	366,90	366,90	0,00	0,00	0,00	0,00	366,90
07 111LP8822601	ATENCIONS PROTOCOLARIAS	303,00	0,00	303,00	291,28	291,28	291,28	0,00	11,72
07 111LP8822602	PUBLICIDADE E PROPAGANDA	1.600,00	-566,90	1.033,10	980,05	980,05	980,05	0,00	53,05
07 111LP8822606	GASTOS EN CURSOS Y CONFERENCIAS	0,00	200,00	200,00	200,00	200,00	200,00	0,00	0,00
07 111LP8822699	OUTROS GASTOS	0,00	0,00	0,00	32,05	32,05	32,05	0,00	-32,05



## ESTADO DE LIQUIDACIÓN DEL PRESUPUESTO

## E I. LIQUIDACIÓN DEL PRESUPUESTO DE GASTOS

EJERCICIO CONTABLE: 2017

PARTIDA PRESUPUESTARIA	DESCRIPCIÓN	CRÉDITOS PRESUPUESTARIOS			GASTOS COMPROMETIDOS (4)	OBLIGACIONES RECONOCIDAS NETAS (5)	PAGOS (6)	OBLIGACIONES PENDIENTES DE PAGO A 31 DE DICIEMBRE (7=5-6)	REMANENTES DE CRÉDITO (8=3-5)
		INICIALES (1)	MODIFICAC. (2)	DEFINITIVOS (3=1+2)					
07 111LP8822799	OUTROS TRABALLOS REALIZADOS POR EMPRESAS E PROFESIONAIS	0,00	0,00	0,00	2.211,80	2.211,80	2.211,80	0,00	-2.211,80
07 111LP88230	AXUDAS DE CUSTO E LOCOMOCION	300,00	-108,14	191,86	0,00	0,00	0,00	0,00	191,86
07 111LP8823001	DE PDI FUNCIONARIO	0,00	0,00	0,00	17,22	17,22	17,22	0,00	-17,22
07 111LP8823002	DE PDI LABORAL	0,00	0,00	0,00	24,64	24,64	24,64	0,00	-24,64
07 111LP88625	MOBILIARIO E EQUIPAMENTO	585,00	0,00	585,00	0,00	0,00	0,00	0,00	585,00
07 111LP8862504	EQUIPOS INFORMATICOS	0,00	0,00	0,00	250,08	250,08	250,08	0,00	-250,08
07 111LP8922102	DE DOCENCIA	50,00	-50,00	0,00	0,00	0,00	0,00	0,00	0,00
07 111LP8922601	ATENCIONS PROTOCOLARIAS	64,00	570,96	634,96	634,96	634,89	634,89	0,00	0,07
07 111LP8922602	PUBLICIDADE E PROPAGANDA	550,00	-550,00	0,00	0,00	0,00	0,00	0,00	0,00
07 111LP8922606	GASTOS EN CURSOS Y CONFERENCIAS	241,00	-241,00	0,00	0,00	0,00	0,00	0,00	0,00
07 111LP89233	OUTRAS INDEMNIZACIONES	368,00	905,00	1.273,00	0,00	0,00	0,00	0,00	1.273,00
07 111LP8923301	DE PDI FUNCIONARIO	0,00	0,00	0,00	475,06	475,06	475,06	0,00	-475,06
07 111LP8923302	DE PDI LABORAL	0,00	0,00	0,00	797,77	797,77	797,77	0,00	-797,77
07 111LP9022601	ATENCIONS PROTOCOLARIAS	100,00	0,00	100,00	100,00	100,00	100,00	0,00	0,00
07 111LP9022602	PUBLICIDADE E PROPAGANDA	1.300,00	0,00	1.300,00	1.294,70	1.294,70	1.294,70	0,00	5,30
07 111LP9022606	GASTOS EN CURSOS Y CONFERENCIAS	922,00	-922,00	0,00	0,00	0,00	0,00	0,00	0,00
07 111LP90233	OUTRAS INDEMNIZACIONES	4.000,00	922,00	4.922,00	0,00	0,00	0,00	0,00	4.922,00
07 111LP9023303	DE PAS	0,00	0,00	0,00	443,75	443,75	443,75	0,00	-443,75
07 111LP9023399	OUTRO PERSOAL	0,00	0,00	0,00	4.476,75	4.476,75	4.476,75	0,00	-4.476,75
07 111LP9222102	DE DOCENCIA	3.136,00	-126,00	3.010,00	1.454,04	1.454,04	1.454,04	0,00	1.555,96
07 111LP92222	COMUNICACIONES	0,00	0,00	0,00	16,00	16,00	16,00	0,00	-16,00
07 111LP9222601	ATENCIONS PROTOCOLARIAS	240,00	-80,00	160,00	160,00	160,00	160,00	0,00	0,00
07 111LP9222602	PUBLICIDADE E PROPAGANDA	220,00	-220,00	0,00	0,00	0,00	0,00	0,00	0,00
07 111LP9222606	GASTOS EN CURSOS Y CONFERENCIAS	1.176,00	-70,00	1.106,00	900,00	900,00	900,00	0,00	206,00
07 111LP9222699	OUTROS GASTOS	140,00	0,00	140,00	295,92	295,92	295,92	0,00	-155,92
07 111LP9222799	OUTROS TRABALLOS REALIZADOS POR EMPRESAS E PROFESIONAIS	0,00	0,00	0,00	1.584,19	1.584,19	1.584,19	0,00	-1.584,19
07 111LP92230	AXUDAS DE CUSTO E LOCOMOCION	0,00	496,00	496,00	0,00	0,00	0,00	0,00	496,00
07 111LP9223001	DE PDI FUNCIONARIO	0,00	0,00	0,00	228,48	228,48	228,48	0,00	-228,48
07 111LP9223002	DE PDI LABORAL	0,00	0,00	0,00	52,10	52,10	52,10	0,00	-52,10
07 111LP9622102	DE DOCENCIA	0,00	0,00	0,00	1.546,65	567,01	567,01	0,00	-567,01
07 111LP9622606	GASTOS EN CURSOS Y CONFERENCIAS	5.542,00	0,00	5.542,00	401,22	401,22	401,22	0,00	5.140,78
07 111LP9622699	OUTROS GASTOS	2.836,00	0,00	2.836,00	937,00	937,00	937,00	0,00	1.899,00
07 111LP96230	AXUDAS DE CUSTO E LOCOMOCION	300,00	0,00	300,00	0,00	0,00	0,00	0,00	300,00
07 111LP9623001	DE PDI FUNCIONARIO	0,00	0,00	0,00	186,20	186,20	186,20	0,00	-186,20

## ESTADO DE LIQUIDACIÓN DEL PRESUPUESTO

## E I. LIQUIDACIÓN DEL PRESUPUESTO DE GASTOS

EJERCICIO CONTABLE: 2017

PARTIDA PRESUPUESTARIA	DESCRIPCIÓN	CRÉDITOS PRESUPUESTARIOS			GASTOS COMPROMETIDOS (4)	OBLIGACIONES RECONOCIDAS NETAS (5)	PAGOS (6)	OBLIGACIONES PENDIENTES DE PAGO A 31 DE DICIEMBRE (7=5-6)	REMANENTES DE CRÉDITO (8=3-5)
		INICIALES (1)	MODIFICAC. (2)	DEFINITIVOS (3=1+2)					
07 111LP9623002	DE PDI LABORAL	0,00	0,00	0,00	109,90	109,90	109,90	0,00	-109,90
07 111LP9722001	MATERIAL DE OFICINA ORDINARIO NON INVENTARIABLE	0,00	0,00	0,00	150,30	0,00	0,00	0,00	0,00
07 111LP9722002	MATERIAL DE OFICINA PAPEL FOTOCOPIADORA	0,00	0,00	0,00	821,49	0,00	0,00	0,00	0,00
07 111LP9722699	OUTROS GASTOS	1.568,00	0,00	1.568,00	0,00	0,00	0,00	0,00	1.568,00
07 111LP9822102	DE DOCENCIA	200,00	-200,00	0,00	0,00	0,00	0,00	0,00	0,00
07 111LP9822602	PUBLICIDADE E PROPAGANDA	200,00	-75,00	125,00	124,93	124,93	124,93	0,00	0,07
07 111LP9822606	GASTOS EN CURSOS Y CONFERENCIAS	600,00	-600,00	0,00	0,00	0,00	0,00	0,00	0,00
07 111LP9822699	OUTROS GASTOS	350,00	-40,00	310,00	0,00	0,00	0,00	0,00	310,00
07 111LP98230	AXUDAS DE CUSTO E LOCOMOCION	1.000,00	-185,00	815,00	0,00	0,00	0,00	0,00	815,00
07 111LP9823001	DE PDI FUNCIONARIO	0,00	0,00	0,00	420,65	420,65	420,65	0,00	-420,65
07 111LP9823301	DE PDI FUNCIONARIO	0,00	0,00	0,00	389,54	389,54	389,54	0,00	-389,54
07 111LP9848299	OUTRAS BOLSAS ESTUDIANTES	1.000,00	-200,00	800,00	800,00	800,00	800,00	0,00	0,00
07 111LP98625	MOBILIARIO E EQUIPAMENTO	0,00	1.300,00	1.300,00	997,04	997,04	997,04	0,00	302,96
07 111LTEX213	MAQUINARIA INSTALACIONES E FERRRAMENTA	2.000,00	0,00	2.000,00	0,00	0,00	0,00	0,00	2.000,00
07 111LTEX21302	INSTALACIONES ELECTRONICAS DE FORZA E ALUMEADO	0,00	0,00	0,00	271,04	271,04	271,04	0,00	-271,04
07 111LTEX21509	APARATOS LABORATORIO	0,00	0,00	0,00	1.521,07	1.521,07	1.521,07	0,00	-1.521,07
07 111LTEX220	MATERIAL DE OFICINA	1.000,00	0,00	1.000,00	0,00	0,00	0,00	0,00	1.000,00
07 111LTEX2210199	OUTROS	0,00	369,17	369,17	511,95	511,95	511,95	0,00	-142,78
07 111LTEX22102	DE DOCENCIA	2.000,00	0,00	2.000,00	0,00	0,00	0,00	0,00	2.000,00
07 111LTEX2210208	REACTIVOS E MATERIAL FUNXIBLE	0,00	0,00	0,00	19.431,31	19.431,31	19.431,31	0,00	-19.431,31
07 111LTEX2210299	OUTROS	0,00	0,00	0,00	3.350,30	3.350,30	3.350,30	0,00	-3.350,30
07 111LTEX222	COMUNICACIONES	200,00	0,00	200,00	0,00	0,00	0,00	0,00	200,00
07 111LTEX22201	TELEFONICAS	0,00	0,00	0,00	504,01	504,01	504,01	0,00	-504,01
07 111LTEX223	TRANSPORTES	1.000,00	0,00	1.000,00	0,00	0,00	0,00	0,00	1.000,00
07 111LTEX22300	ORDINARIO EMPRESAS PRIVADAS	0,00	0,00	0,00	2.383,86	2.383,86	2.383,86	0,00	-2.383,86
07 111LTEX22601	ATENCIONS PROTOCOLARIAS	2.000,00	550,00	2.550,00	2.414,41	1.864,41	1.864,41	0,00	685,59
07 111LTEX22602	PUBLICIDADE E PROPAGANDA	5.000,00	0,00	5.000,00	4.368,00	4.368,00	4.368,00	0,00	632,00
07 111LTEX22606	GASTOS EN CURSOS Y CONFERENCIAS	160.000,00	254,10	160.254,10	130.303,71	130.049,61	130.049,61	0,00	30.204,49
07 111LTEX22699	OUTROS GASTOS	0,00	0,00	0,00	5.524,14	5.524,14	5.524,14	0,00	-5.524,14
07 111LTEX22799	OUTROS TRABALLOS REALIZADOS POR EMPRESAS E PROFESIONAIS	10.000,00	2.450,25	12.450,25	15.237,51	14.937,51	14.937,51	0,00	-2.487,26
07 111LTEX230	AXUDAS DE CUSTO E LOCOMOCION	4.000,00	0,00	4.000,00	0,00	0,00	0,00	0,00	4.000,00
07 111LTEX23002	DE PDI LABORAL	0,00	0,00	0,00	2.407,54	2.407,54	2.407,54	0,00	-2.407,54
07 111LTEX233	OUTRAS INDEMNIZACIONES	105.800,00	0,00	105.800,00	0,00	0,00	0,00	0,00	105.800,00
07 111LTEX23301	DE PDI FUNCIONARIO	0,00	0,00	0,00	17.877,12	17.877,12	17.877,12	0,00	-17.877,12

## ESTADO DE LIQUIDACIÓN DEL PRESUPUESTO

## E I. LIQUIDACIÓN DEL PRESUPUESTO DE GASTOS

EJERCICIO CONTABLE: 2017

PARTIDA PRESUPUESTARIA	DESCRIPCIÓN	CRÉDITOS PRESUPUESTARIOS			GASTOS COMPROMETIDOS (4)	OBLIGACIONES RECONOCIDAS NETAS (5)	PAGOS (6)	OBLIGACIONES PENDIENTES DE PAGO A 31 DE DICIEMBRE (7=5-6)	REMANENTES DE CRÉDITO (8=3-5)
		INICIALES (1)	MODIFICAC. (2)	DEFINITIVOS (3=1+2)					
07 111LTEX23302	DE PDI LABORAL	0,00	0,00	0,00	49.578,76	49.578,76	49.578,76	0,00	-49.578,76
07 111LTEX23303	DE PAS	0,00	0,00	0,00	7.620,00	7.620,00	7.620,00	0,00	-7.620,00
07 111LTEX23399	OUTRO PERSOAL	0,00	0,00	0,00	3.525,00	3.525,00	3.525,00	0,00	-3.525,00
07 111LTEX48211	BOLSEIROS COLABORADORES	10.000,00	0,00	10.000,00	7.743,12	7.743,12	7.743,12	0,00	2.256,88
07 111LTEX62310	MAQUINARIA	0,00	0,00	0,00	11.989,50	11.989,50	11.989,50	0,00	-11.989,50
07 111LTEX625	MOBILIARIO E EQUIPAMENTO	12.000,00	0,00	12.000,00	0,00	0,00	0,00	0,00	12.000,00
07 121D 22006	MAT. OFC. FOTOCOPIAS	0,00	0,00	0,00	51,52	51,52	51,52	0,00	-51,52
07 121D 22606	GASTOS EN CURSOS Y CONFERENCIAS	0,00	0,00	0,00	7.271,90	5.699,40	5.699,40	0,00	-5.699,40
07 121D 22699	OUTROS GASTOS	0,00	0,00	0,00	3.118,76	3.063,46	3.063,46	0,00	-3.063,46
07 121D 22799	OUTROS TRABALLOS REALIZADOS POR EMPRESAS E PROFESIONAIS	15.000,00	8.098,60	23.098,60	12.005,77	11.386,61	11.386,61	0,00	11.711,99
07 121D 230	AXUDAS DE CUSTO E LOCOMOCION	0,00	2.743,00	2.743,00	788,13	788,13	788,13	0,00	1.954,87
07 121D 23001	DE PDI FUNCIONARIO	0,00	0,00	0,00	273,75	273,75	273,75	0,00	-273,75
07 121D 23099	OUTRO PERSOAL	0,00	0,00	0,00	204,80	204,80	204,80	0,00	-204,80
07 121D 23399	OUTRO PERSOAL	0,00	0,00	0,00	400,00	400,00	400,00	0,00	-400,00
07 121D 470	SUBVENCION EMPRESAS PRIVADAS	233.000,00	0,00	233.000,00	0,00	0,00	0,00	0,00	233.000,00
07 121D 47001	SUBVENCION TRANSPORTE AL CAMPUS	0,00	0,00	0,00	177.759,25	177.759,25	177.759,25	0,00	-177.759,25
07 121D 48201	BOLSAS COMEDOR	280.000,00	0,00	280.000,00	281.000,00	281.000,00	281.000,00	0,00	-1.000,00
07 121D 48206	BOLSAS INTEGRACION DISCAPACITADOS	36.000,00	-10.841,60	25.158,40	12.643,06	7.643,06	7.643,06	0,00	17.515,34
07 121D 48210	BOLSAS MOBILIDADE	50.000,00	-6.000,00	44.000,00	0,00	0,00	0,00	0,00	44.000,00
07 121D 48211	BOLSEIROS COLABORADORES	1.093.000,00	0,00	1.093.000,00	563.699,08	563.699,08	563.699,08	0,00	529.300,92
07 121D 48212	BOLSAS EXCELENCIA ACADEMICA	22.000,00	0,00	22.000,00	18.676,35	18.676,35	18.676,35	0,00	3.323,65
07 121D 48215	BOLSEIROS RESIDENCIAS	85.000,00	0,00	85.000,00	91.300,02	55.180,02	55.180,02	0,00	29.819,98
07 121D 48299	OUTRAS BOLSAS ESTUDIANTES	247.000,00	0,00	247.000,00	88.832,61	84.767,59	84.767,59	0,00	162.232,41
07 121D00422001	MATERIAL DE OFICINA ORDINARIO NON INVENTARIABLE	0,00	163,58	163,58	516,68	516,68	516,68	0,00	-353,10
07 121D00422006	MAT. OFC. FOTOCOPIAS	0,00	0,00	0,00	36,70	36,70	36,70	0,00	-36,70
07 121D0042210199	OUTROS	0,00	0,00	0,00	68,97	68,97	68,97	0,00	-68,97
07 121D00422102	DE DOCENCIA	0,00	0,00	0,00	363,00	363,00	363,00	0,00	-363,00
07 121D0042210210	CONSUMIBLES INFORMATICOS	0,00	0,00	0,00	1.244,36	1.244,36	1.244,36	0,00	-1.244,36
07 121D0042210212	CONSUMIBLES DOCENCIA	0,00	0,00	0,00	202,04	202,04	202,04	0,00	-202,04
07 121D0042210299	OUTROS	0,00	0,00	0,00	50,04	4,82	4,82	0,00	-4,82
07 121D00422606	GASTOS EN CURSOS Y CONFERENCIAS	0,00	14.533,94	14.533,94	9.846,37	9.846,37	9.846,37	0,00	4.687,57
07 121D00422699	OUTROS GASTOS	0,00	0,00	0,00	545,29	545,29	545,29	0,00	-545,29
07 121D00422799	OUTROS TRABALLOS REALIZADOS POR EMPRESAS E PROFESIONAIS	0,00	3.000,00	3.000,00	2.999,98	2.999,98	2.999,98	0,00	0,02
07 121D004233	OUTRAS INDEMNIZACIONES	0,00	26.277,80	26.277,80	8.325,00	8.325,00	8.325,00	0,00	17.952,80

## ESTADO DE LIQUIDACIÓN DEL PRESUPUESTO

## E I. LIQUIDACIÓN DEL PRESUPUESTO DE GASTOS

EJERCICIO CONTABLE: 2017

PARTIDA PRESUPUESTARIA	DESCRIPCIÓN	CRÉDITOS PRESUPUESTARIOS			GASTOS COMPROMETIDOS (4)	OBLIGACIONES RECONOCIDAS NETAS (5)	PAGOS (6)	OBLIGACIONES PENDIENTES DE PAGO A 31 DE DICIEMBRE (7=5-6)	REMANENTES DE CRÉDITO (8=3-5)
		INICIALES (1)	MODIFICAC. (2)	DEFINITIVOS (3=1+2)					
07 121D00423301	DE PDI FUNCIONARIO	0,00	114,00	114,00	5.987,26	5.987,26	5.987,26	0,00	-5.873,26
07 121D00423302	DE PDI LABORAL	0,00	0,00	0,00	10.124,32	10.124,32	10.124,32	0,00	-10.124,32
07 121D00423303	DE PAS	0,00	0,00	0,00	360,00	360,00	360,00	0,00	-360,00
07 121D00423399	OUTRO PERSOAL	0,00	0,00	0,00	832,74	832,74	832,74	0,00	-832,74
07 121D004625	MOBILIARIO E EQUIPAMENTO	0,00	1.467,69	1.467,69	0,00	0,00	0,00	0,00	1.467,69
07 121D00462504	EQUIPOS INFORMATICOS	0,00	0,00	0,00	1.467,69	1.467,69	1.467,69	0,00	-1.467,69
07 121D010220	MATERIAL DE OFICINA	0,00	0,00	0,00	763,10	763,10	763,10	0,00	-763,10
07 121D01022003	MAT. OFICINA PAPEL PAUTADO E ESPECIAIS	0,00	0,00	0,00	1.470,15	1.470,15	1.470,15	0,00	-1.470,15
07 121D01022006	MAT. OFC. FOTOCOPIAS	0,00	0,00	0,00	5,47	5,47	5,47	0,00	-5,47
07 121D01022102	DE DOCENCIA	0,00	0,00	0,00	1.016,40	1.016,40	1.016,40	0,00	-1.016,40
07 121D01022606	GASTOS EN CURSOS Y CONFERENCIAS	0,00	17.401,49	17.401,49	12.646,37	12.646,37	12.646,37	0,00	4.755,12
07 121D01022699	OUTROS GASTOS	0,00	0,00	0,00	1.257,65	1.257,65	1.257,65	0,00	-1.257,65
07 121D010230	AXUDAS DE CUSTO E LOCOMOCION	0,00	3.000,00	3.000,00	0,00	0,00	0,00	0,00	3.000,00
07 121D010233	OUTRAS INDEMNIZACIONES	0,00	49.635,75	49.635,75	7.560,47	7.560,47	7.560,47	0,00	42.075,28
07 121D01023301	DE PDI FUNCIONARIO	0,00	0,00	0,00	28.892,45	28.892,45	28.892,45	0,00	-28.892,45
07 121D01023302	DE PDI LABORAL	0,00	0,00	0,00	2.860,00	2.860,00	2.860,00	0,00	-2.860,00
07 121D01023303	DE PAS	0,00	0,00	0,00	798,54	798,54	798,54	0,00	-798,54
07 121D01023399	OUTRO PERSOAL	0,00	700,00	700,00	13.062,95	13.062,95	13.062,95	0,00	-12.362,95
07 121D01522001	MATERIAL DE OFICINA ORDINARIO NON INVENTARIABLE	0,00	0,00	0,00	351,13	351,13	351,13	0,00	-351,13
07 121D01522006	MAT. OFC. FOTOCOPIAS	0,00	0,00	0,00	91,86	91,86	91,86	0,00	-91,86
07 121D01522606	GASTOS EN CURSOS Y CONFERENCIAS	0,00	5.034,54	5.034,54	3.974,00	3.974,00	3.974,00	0,00	1.060,54
07 121D01522799	OUTROS TRABALLOS REALIZADOS POR EMPRESAS E PROFESIONAIS	0,00	0,00	0,00	615,61	615,61	615,61	0,00	-615,61
07 121D015233	OUTRAS INDEMNIZACIONES	0,00	7.014,34	7.014,34	0,00	0,00	0,00	0,00	7.014,34
07 121D01523301	DE PDI FUNCIONARIO	0,00	0,00	0,00	4.429,79	4.429,79	4.429,79	0,00	-4.429,79
07 121D01523302	DE PDI LABORAL	0,00	0,00	0,00	2.584,55	2.584,55	2.584,55	0,00	-2.584,55
07 121D01722602	PUBLICIDADE E PROPAGANDA	0,00	173,00	173,00	172,99	172,99	172,99	0,00	0,01
07 121D01722606	GASTOS EN CURSOS Y CONFERENCIAS	0,00	8.400,00	8.400,00	8.050,00	8.050,00	8.050,00	0,00	350,00
07 121D01722799	OUTROS TRABALLOS REALIZADOS POR EMPRESAS E PROFESIONAIS	0,00	0,00	0,00	350,00	350,00	350,00	0,00	-350,00
07 121D017233	OUTRAS INDEMNIZACIONES	0,00	1.650,00	1.650,00	0,00	0,00	0,00	0,00	1.650,00
07 121D01723302	DE PDI LABORAL	0,00	0,00	0,00	1.650,00	1.650,00	1.650,00	0,00	-1.650,00
07 121D017625	MOBILIARIO E EQUIPAMENTO	0,00	1.000,00	1.000,00	0,00	0,00	0,00	0,00	1.000,00
07 121D01762504	EQUIPOS INFORMATICOS	0,00	0,00	0,00	997,14	997,14	997,14	0,00	-997,14
07 121D064220	MATERIAL DE OFICINA	0,00	772,14	772,14	0,00	0,00	0,00	0,00	772,14
07 121D06422001	MATERIAL DE OFICINA ORDINARIO NON INVENTARIABLE	0,00	0,00	0,00	44,35	44,35	44,35	0,00	-44,35

## ESTADO DE LIQUIDACIÓN DEL PRESUPUESTO

## E I. LIQUIDACIÓN DEL PRESUPUESTO DE GASTOS

EJERCICIO CONTABLE: 2017

PARTIDA PRESUPUESTARIA	DESCRIPCIÓN	CRÉDITOS PRESUPUESTARIOS			GASTOS COMPROMETIDOS (4)	OBLIGACIONES RECONOCIDAS NETAS (5)	PAGOS (6)	OBLIGACIONES PENDIENTES DE PAGO A 31 DE DICIEMBRE (7=5-6)	REMANENTES DE CRÉDITO (8=3-5)
		INICIALES (1)	MODIFICAC. (2)	DEFINITIVOS (3=1+2)					
07 121D06422606	GASTOS EN CURSOS Y CONFERENCIAS	0,00	19.975,00	19.975,00	10.979,16	10.979,16	10.979,16	0,00	8.995,84
07 121D06422699	OUTROS GASTOS	0,00	166,77	166,77	166,77	166,77	166,77	0,00	0,00
07 121D064233	OUTRAS INDEMNIZACIONES	0,00	24.515,00	24.515,00	0,00	0,00	0,00	0,00	24.515,00
07 121D06423301	DE PDI FUNCIONARIO	0,00	0,00	0,00	15.215,00	15.215,00	15.215,00	0,00	-15.215,00
07 121D064625	MOBILIARIO E EQUIPAMENTO	0,00	1.538,30	1.538,30	0,00	0,00	0,00	0,00	1.538,30
07 121D06462504	EQUIPOS INFORMATICOS	0,00	0,00	0,00	1.437,48	1.437,48	1.437,48	0,00	-1.437,48
07 121D075220	MATERIAL DE OFICINA	0,00	0,00	0,00	36,30	36,30	36,30	0,00	-36,30
07 121D07522300	ORDINARIO EMPRESAS PRIVADAS	0,00	0,00	0,00	1.094,50	1.094,50	1.094,50	0,00	-1.094,50
07 121D07522499	OUTRAS PRIMAS DE SEGUROS	0,00	0,00	0,00	314,29	303,79	303,79	0,00	-303,79
07 121D07522606	GASTOS EN CURSOS Y CONFERENCIAS	0,00	38.792,38	38.792,38	17.343,58	17.343,58	17.343,58	0,00	21.448,80
07 121D07522799	OUTROS TRABAJOS REALIZADOS POR EMPRESAS E PROFESIONAIS	0,00	0,00	0,00	16.409,26	16.409,26	16.409,26	0,00	-16.409,26
07 121D07523002	DE PDI LABORAL	0,00	0,00	0,00	3.250,00	3.250,00	3.250,00	0,00	-3.250,00
07 121D075233	OUTRAS INDEMNIZACIONES	0,00	24.150,00	24.150,00	0,00	0,00	0,00	0,00	24.150,00
07 121D07523301	DE PDI FUNCIONARIO	0,00	0,00	0,00	8.850,00	8.850,00	8.850,00	0,00	-8.850,00
07 121D07523302	DE PDI LABORAL	0,00	0,00	0,00	4.100,00	4.100,00	4.100,00	0,00	-4.100,00
07 121D07523399	OUTRO PERSOAL	0,00	0,00	0,00	1.000,00	1.000,00	1.000,00	0,00	-1.000,00
07 121DCLM22699	OUTROS GASTOS	0,00	1.557,24	1.557,24	1.179,83	1.179,83	1.179,83	0,00	377,41
07 121DCLM22706	ESTUDOS E TRABAJOS TECNICOS	0,00	800,00	800,00	0,00	0,00	0,00	0,00	800,00
07 121DCLM230	AXUDAS DE CUSTO E LOCOMOCION	0,00	12.950,98	12.950,98	0,00	0,00	0,00	0,00	12.950,98
07 121DCLM23001	DE PDI FUNCIONARIO	0,00	0,00	0,00	2.386,42	2.386,42	2.386,42	0,00	-2.386,42
07 121DCLM23002	DE PDI LABORAL	0,00	0,00	0,00	588,48	588,48	588,48	0,00	-588,48
07 121DCLM625	MOBILIARIO E EQUIPAMENTO	0,00	38.400,00	38.400,00	0,00	0,00	0,00	0,00	38.400,00
07 121DCLM62599	OUTRO INMOVILIZADO MATERIAL	0,00	0,00	0,00	14.350,96	0,00	0,00	0,00	0,00
07 121DDDT22602	PUBLICIDADE E PROPAGANDA	0,00	66,55	66,55	66,55	66,55	66,55	0,00	0,00
07 121DDDT22606	GASTOS EN CURSOS Y CONFERENCIAS	0,00	0,00	0,00	200,00	200,00	200,00	0,00	-200,00
07 121DDDT22699	OUTROS GASTOS	24.240,00	14.075,56	38.315,56	1.652,59	1.652,59	1.652,59	0,00	36.662,97
07 121DDDT22706	ESTUDOS E TRABAJOS TECNICOS	0,00	0,00	0,00	2.228,97	2.228,97	2.228,97	0,00	-2.228,97
07 121DDDT230	AXUDAS DE CUSTO E LOCOMOCION	2.280,00	0,00	2.280,00	0,00	0,00	0,00	0,00	2.280,00
07 121DDKS22699	OUTROS GASTOS	0,00	20.540,50	20.540,50	6.207,18	6.207,18	6.207,18	0,00	14.333,32
07 121DDKS230	AXUDAS DE CUSTO E LOCOMOCION	0,00	5.000,00	5.000,00	3.839,04	3.839,04	3.839,04	0,00	1.160,96
07 121DDKS482	BOLSAS DE ESTUDANTES	0,00	6.720,00	6.720,00	0,00	0,00	0,00	0,00	6.720,00
07 121DDKS48210	BOLSAS MOBILIDADE	0,00	0,00	0,00	5.856,00	5.856,00	5.856,00	0,00	-5.856,00
07 121DEDU22699	OUTROS GASTOS	0,00	7.451,20	7.451,20	808,64	808,64	808,64	0,00	6.642,56
07 121DEDU230	AXUDAS DE CUSTO E LOCOMOCION	0,00	3.820,00	3.820,00	679,28	679,28	679,28	0,00	3.140,72

## ESTADO DE LIQUIDACIÓN DEL PRESUPUESTO

## E I. LIQUIDACIÓN DEL PRESUPUESTO DE GASTOS

EJERCICIO CONTABLE: 2017

PARTIDA PRESUPUESTARIA	DESCRIPCIÓN	CRÉDITOS PRESUPUESTARIOS			GASTOS COMPROMETIDOS (4)	OBLIGACIONES RECONOCIDAS NETAS (5)	PAGOS (6)	OBLIGACIONES PENDIENTES DE PAGO A 31 DE DICIEMBRE (7=5-6)	REMANENTES DE CRÉDITO (8=3-5)
		INICIALES (1)	MODIFICAC. (2)	DEFINITIVOS (3=1+2)					
07 121DERA16200	CURSOS FORMACION PERSOAL ADMON E SERVICIOS	0,00	90.330,00	90.330,00	68.630,00	68.630,00	68.630,00	0,00	21.700,00
07 121DERA220	MATERIAL DE OFICINA	1.550,00	1.072,65	2.622,65	0,00	0,00	0,00	0,00	2.622,65
07 121DERA22001	MATERIAL DE OFICINA ORDINARIO NON INVENTARIABLE	0,00	0,00	0,00	94,99	94,99	94,99	0,00	-94,99
07 121DERA22300	ORDINARIO EMPRESAS PRIVADAS	0,00	0,00	0,00	7.688,00	7.688,00	7.688,00	0,00	-7.688,00
07 121DERA22602	PUBLICIDADE E PROPAGANDA	5.000,00	69,09	5.069,09	3.006,76	3.006,76	3.006,76	0,00	2.062,33
07 121DERA22699	OUTROS GASTOS	28.000,00	17.545,82	45.545,82	505,00	505,00	505,00	0,00	45.040,82
07 121DERA230	AXUDAS DE CUSTO E LOCOMOCION	137.800,00	-43.721,72	94.078,28	213,38	213,38	213,38	0,00	93.864,90
07 121DERA23001	DE PDI FUNCIONARIO	0,00	0,00	0,00	8.141,84	8.141,84	7.551,00	590,84	-8.141,84
07 121DERA23002	DE PDI LABORAL	0,00	0,00	0,00	1.775,41	1.775,41	1.775,41	0,00	-1.775,41
07 121DERA23003	DE PAS	0,00	0,00	0,00	1.929,62	1.929,62	1.929,62	0,00	-1.929,62
07 121DERA48211	BOLSEIROS COLABORADORES	25.000,00	10.194,24	35.194,24	13.335,40	13.335,40	13.335,40	0,00	21.858,84
07 121DERA492	BOLSAS INTERCAMBIO (ERASMUS, LIGUA .....)	1.081.500,00	576.457,81	1.657.957,81	1.458.315,00	978.858,00	978.858,00	0,00	679.099,81
07 121DEXP22699	OUTROS GASTOS	0,00	10.000,00	10.000,00	247,90	247,90	247,90	0,00	9.752,10
07 121DEXP230	AXUDAS DE CUSTO E LOCOMOCION	0,00	8.990,97	8.990,97	0,00	0,00	0,00	0,00	8.990,97
07 121DEXP23003	DE PAS	0,00	0,00	0,00	1.746,14	1.746,14	1.746,14	0,00	-1.746,14
07 121DEXT16200	CURSOS FORMACION PERSOAL ADMON E SERVICIOS	0,00	11.610,00	11.610,00	7.170,00	7.170,00	7.170,00	0,00	4.440,00
07 121DEXT22606	GASTOS EN CURSOS Y CONFERENCIAS	110.890,00	18.490,00	129.380,00	2.923,20	2.923,20	2.923,20	0,00	126.456,80
07 121DEXT22699	OUTROS GASTOS	64.440,00	34.330,90	98.770,90	7.699,78	7.699,78	7.699,78	0,00	91.071,12
07 121DEXT230	AXUDAS DE CUSTO E LOCOMOCION	49.690,00	9.960,00	59.650,00	0,00	0,00	0,00	0,00	59.650,00
07 121DEXT492	BOLSAS INTERCAMBIO (ERASMUS, LIGUA .....)	32.490,00	41.190,00	73.680,00	25.516,00	18.946,00	18.946,00	0,00	54.734,00
07 121DGRI22699	OUTROS GASTOS	125.839,00	0,00	125.839,00	0,00	0,00	0,00	0,00	125.839,00
07 121DGRT22001	MATERIAL DE OFICINA ORDINARIO NON INVENTARIABLE	0,00	0,00	0,00	254,25	254,25	254,25	0,00	-254,25
07 121DGRT22003	MAT. OFICINA PAPEL PAUTADO E ESPECIAIS	0,00	0,00	0,00	153,73	153,73	153,73	0,00	-153,73
07 121DGRT22606	GASTOS EN CURSOS Y CONFERENCIAS	20.000,00	0,00	20.000,00	1.632,00	1.332,00	1.332,00	0,00	18.668,00
07 121DGRT22699	OUTROS GASTOS	248.135,00	-4.491,24	243.643,76	76.291,09	61.061,09	61.061,09	0,00	182.582,67
07 121DGRT230	AXUDAS DE CUSTO E LOCOMOCION	15.000,00	0,00	15.000,00	0,00	0,00	0,00	0,00	15.000,00
07 121DGRT48299	OUTRAS BOLSAS ESTUDIANTES	1.278.500,00	0,00	1.278.500,00	797.500,00	797.500,00	791.400,00	6.100,00	481.000,00
07 121DGRT499	TRANSFERENCIAS E SUBVENCIÓNS AO EXTERIOR	136.863,00	0,00	136.863,00	129.000,00	129.000,00	117.000,00	12.000,00	7.863,00
07 121DGRT625	MOBILIARIO E EQUIPAMENTO	1.500,00	0,00	1.500,00	0,00	0,00	0,00	0,00	1.500,00
07 121DICT22699	OUTROS GASTOS	0,00	40.081,23	40.081,23	0,00	0,00	0,00	0,00	40.081,23
07 121DILP22606	GASTOS EN CURSOS Y CONFERENCIAS	0,00	0,00	0,00	1.594,99	1.594,99	1.594,99	0,00	-1.594,99
07 121DILP22699	OUTROS GASTOS	6.899,00	6.586,17	13.485,17	850,00	850,00	850,00	0,00	12.635,17
07 121DILP230	AXUDAS DE CUSTO E LOCOMOCION	0,00	872,02	872,02	0,00	0,00	0,00	0,00	872,02
07 121DILP23001	DE PDI FUNCIONARIO	0,00	0,00	0,00	872,02	872,02	872,02	0,00	-872,02

## ESTADO DE LIQUIDACIÓN DEL PRESUPUESTO

## E I. LIQUIDACIÓN DEL PRESUPUESTO DE GASTOS

EJERCICIO CONTABLE: 2017

PARTIDA PRESUPUESTARIA	DESCRIPCIÓN	CRÉDITOS PRESUPUESTARIOS			GASTOS COMPROMETIDOS (4)	OBLIGACIONES RECONOCIDAS NETAS (5)	PAGOS (6)	OBLIGACIONES PENDIENTES DE PAGO A 31 DE DICIEMBRE (7=5-6)	REMANENTES DE CRÉDITO (8=3-5)
		INICIALES (1)	MODIFICAC. (2)	DEFINITIVOS (3=1+2)					
07 121DILP48210	BOLSAS MOBILIDADE	0,00	4.000,00	4.000,00	1.000,00	1.000,00	1.000,00	0,00	3.000,00
07 121DISE22609	COTAS DE ORGANISMOS	9.085,00	4.384,60	13.469,60	3.748,15	3.748,15	3.748,15	0,00	9.721,45
07 121DISE22699	OUTROS GASTOS	4.000,00	3.326,50	7.326,50	650,00	650,00	650,00	0,00	6.676,50
07 121DISE48299	OUTRAS BOLSAS ESTUDIANTES	62.400,00	3.300,00	65.700,00	48.000,00	48.000,00	38.400,00	9.600,00	17.700,00
07 121DJEA22606	GASTOS EN CURSOS Y CONFERENCIAS	0,00	0,00	0,00	16.226,59	16.226,59	16.226,59	0,00	-16.226,59
07 121DJEA22699	OUTROS GASTOS	86.990,00	129.819,24	216.809,24	10.621,88	10.489,82	10.489,82	0,00	206.319,42
07 121DJEA233	OUTRAS INDEMNIZACIONES	0,00	19.672,00	19.672,00	0,00	0,00	0,00	0,00	19.672,00
07 121DJEA23301	DE PDI FUNCIONARIO	0,00	0,00	0,00	400,00	400,00	400,00	0,00	-400,00
07 121DJEA23302	DE PDI LABORAL	0,00	0,00	0,00	11.772,00	11.772,00	11.772,00	0,00	-11.772,00
07 121DJEA48211	BOLSEIROS COLABORADORES	0,00	2.941,72	2.941,72	1.199,73	1.199,73	1.199,73	0,00	1.741,99
07 121DKIP22606	GASTOS EN CURSOS Y CONFERENCIAS	4.500,00	0,00	4.500,00	1.050,00	1.050,00	1.050,00	0,00	3.450,00
07 121DKIP22699	OUTROS GASTOS	5.972,00	2.395,68	8.367,68	0,00	0,00	0,00	0,00	8.367,68
07 121DKIP230	AXUDAS DE CUSTO E LOCOMOCION	1.520,00	1.814,98	3.334,98	204,12	204,12	204,12	0,00	3.130,86
07 121DKIP23001	DE PDI FUNCIONARIO	0,00	0,00	0,00	1.170,39	1.170,39	1.170,39	0,00	-1.170,39
07 121DKIP23003	DE PAS	0,00	0,00	0,00	1.366,78	1.366,78	1.366,78	0,00	-1.366,78
07 121DKIP48211	BOLSEIROS COLABORADORES	5.760,00	0,00	5.760,00	4.128,82	4.128,82	4.128,82	0,00	1.631,18
07 121DLEA22606	GASTOS EN CURSOS Y CONFERENCIAS	25.802,00	0,00	25.802,00	656,50	656,50	656,50	0,00	25.145,50
07 121DLEA22699	OUTROS GASTOS	6.000,00	-1.716,00	4.284,00	2.287,96	2.287,96	2.287,96	0,00	1.996,04
07 121DLEA22706	ESTUDOS E TRABALLOS TECNICOS	0,00	0,00	0,00	1.688,64	1.688,64	1.688,64	0,00	-1.688,64
07 121DLEA230	AXUDAS DE CUSTO E LOCOMOCION	3.430,00	0,00	3.430,00	327,92	327,92	327,92	0,00	3.102,08
07 121DLMP20401	ALQUILERES DE VEHICULOS	0,00	253,00	253,00	0,00	0,00	0,00	0,00	253,00
07 121DLMP22699	OUTROS GASTOS	0,00	643,80	643,80	273,67	273,67	273,67	0,00	370,13
07 121DLMP230	AXUDAS DE CUSTO E LOCOMOCION	0,00	9.500,00	9.500,00	7.598,89	7.598,89	7.598,89	0,00	1.901,11
07 121DLST22606	GASTOS EN CURSOS Y CONFERENCIAS	0,00	0,00	0,00	1.045,66	1.045,66	1.045,66	0,00	-1.045,66
07 121DLST22699	OUTROS GASTOS	11.825,00	2.150,00	13.975,00	2.680,15	2.680,15	2.680,15	0,00	11.294,85
07 121DLST48210	BOLSAS MOBILIDADE	0,00	2.500,00	2.500,00	1.238,75	1.238,75	1.238,75	0,00	1.261,25
07 121DMAP22606	GASTOS EN CURSOS Y CONFERENCIAS	0,00	623,99	623,99	2.513,08	2.513,08	2.513,08	0,00	-1.889,09
07 121DMAP22699	OUTROS GASTOS	5.110,00	4.942,72	10.052,72	669,33	594,00	594,00	0,00	9.458,72
07 121DMAP230	AXUDAS DE CUSTO E LOCOMOCION	1.500,00	2.911,03	4.411,03	0,00	0,00	0,00	0,00	4.411,03
07 121DMAP23001	DE PDI FUNCIONARIO	0,00	0,00	0,00	1.826,71	1.826,71	1.826,71	0,00	-1.826,71
07 121DMAP23003	DE PAS	0,00	0,00	0,00	1.953,78	1.953,78	1.953,78	0,00	-1.953,78
07 121DMAP23099	OUTRO PERSOAL	0,00	0,00	0,00	630,54	630,54	630,54	0,00	-630,54
07 121DMAR22606	GASTOS EN CURSOS Y CONFERENCIAS	528.345,00	-8.361,00	519.984,00	110.964,66	110.964,66	105.504,66	5.460,00	409.019,34
07 121DMAR22699	OUTROS GASTOS	294.698,00	-19.238,60	275.459,40	10.471,00	10.471,00	10.471,00	0,00	264.988,40



## ESTADO DE LIQUIDACIÓN DEL PRESUPUESTO

## E I. LIQUIDACIÓN DEL PRESUPUESTO DE GASTOS

EJERCICIO CONTABLE: 2017

PARTIDA PRESUPUESTARIA	DESCRIPCIÓN	CRÉDITOS PRESUPUESTARIOS			GASTOS COMPROMETIDOS (4)	OBLIGACIONES RECONOCIDAS NETAS (5)	PAGOS (6)	OBLIGACIONES PENDIENTES DE PAGO A 31 DE DICIEMBRE (7=5-6)	REMANENTES DE CRÉDITO (8=3-5)
		INICIALES (1)	MODIFICAC. (2)	DEFINITIVOS (3=1+2)					
07 121DMAR22706	ESTUDOS E TRABALLOS TECNICOS	26.000,00	0,00	26.000,00	0,00	0,00	0,00	0,00	26.000,00
07 121DMAR230	AXUDAS DE CUSTO E LOCOMOCION	0,00	11.116,00	11.116,00	4.520,00	4.520,00	4.520,00	0,00	6.596,00
07 121DMAR23001	DE PDI FUNCIONARIO	0,00	0,00	0,00	2.309,20	2.309,20	2.309,20	0,00	-2.309,20
07 121DMAR23003	DE PAS	0,00	0,00	0,00	3.462,66	3.462,66	3.462,66	0,00	-3.462,66
07 121DMAR23099	OUTRO PERSOAL	0,00	0,00	0,00	400,00	400,00	400,00	0,00	-400,00
07 121DMAR625	MOBILIARIO E EQUIPAMENTO	150.000,00	0,00	150.000,00	0,00	0,00	0,00	0,00	150.000,00
07 121DMUN22606	GASTOS EN CURSOS Y CONFERENCIAS	0,00	0,00	0,00	2.311,00	2.311,00	2.311,00	0,00	-2.311,00
07 121DMUN22699	OUTROS GASTOS	0,00	52.486,35	52.486,35	4.406,41	4.406,41	4.406,41	0,00	48.079,94
07 121DMUN48211	BOLSEIROS COLABORADORES	0,00	2.328,88	2.328,88	0,00	0,00	0,00	0,00	2.328,88
07 121DMUN625	MOBILIARIO E EQUIPAMENTO	0,00	4.328,45	4.328,45	0,00	0,00	0,00	0,00	4.328,45
07 121DMUN62504	EQUIPOS INFORMATICOS	0,00	0,00	0,00	1.076,90	1.076,90	1.076,90	0,00	-1.076,90
07 121DORI220	MATERIAL DE OFICINA	3.750,00	0,00	3.750,00	1.463,62	1.463,62	1.463,62	0,00	2.286,38
07 121DORI22601	ATENCIONS PROTOCOLARIAS	2.150,00	0,00	2.150,00	203,81	203,81	203,81	0,00	1.946,19
07 121DORI22606	GASTOS EN CURSOS Y CONFERENCIAS	10.000,00	0,00	10.000,00	4.890,89	4.890,89	4.890,89	0,00	5.109,11
07 121DORI22609	COTAS DE ORGANISMOS	6.500,00	0,00	6.500,00	1.795,00	1.795,00	1.795,00	0,00	4.705,00
07 121DORI22699	OUTROS GASTOS	1.500,00	0,00	1.500,00	2.136,82	1.656,82	1.656,82	0,00	-156,82
07 121DORI22706	ESTUDOS E TRABALLOS TECNICOS	0,00	0,00	0,00	2.999,99	2.999,99	2.999,99	0,00	-2.999,99
07 121DORI230	AXUDAS DE CUSTO E LOCOMOCION	50.000,00	0,00	50.000,00	0,00	0,00	0,00	0,00	50.000,00
07 121DORI23001	DE PDI FUNCIONARIO	0,00	0,00	0,00	8.300,19	6.430,19	6.430,19	0,00	-6.430,19
07 121DORI23002	DE PDI LABORAL	0,00	0,00	0,00	1.985,69	1.985,69	1.985,69	0,00	-1.985,69
07 121DORI23003	DE PAS	0,00	0,00	0,00	14.103,12	12.233,12	12.233,12	0,00	-12.233,12
07 121DORI48210	BOLSAS MOBILIDADE	303.000,00	194.986,40	497.986,40	418.416,40	301.688,40	301.688,40	0,00	196.298,00
07 121DORI48299	OUTRAS BOLSAS ESTUDIANTES	30.000,00	0,00	30.000,00	0,00	0,00	0,00	0,00	30.000,00
07 121DRCV22606	GASTOS EN CURSOS Y CONFERENCIAS	0,00	2.000,00	2.000,00	0,00	0,00	0,00	0,00	2.000,00
07 121DRCV22706	ESTUDOS E TRABALLOS TECNICOS	0,00	14.000,00	14.000,00	13.382,60	13.382,60	13.382,60	0,00	617,40
07 121DRCV22799	OUTROS TRABALLOS REALIZADOS POR EMPRESAS E PROFESIONAIS	0,00	1.000,00	1.000,00	0,00	0,00	0,00	0,00	1.000,00
07 121DRCV230	AXUDAS DE CUSTO E LOCOMOCION	0,00	8.000,00	8.000,00	6.516,00	6.516,00	6.516,00	0,00	1.484,00
07 121DVAL22699	OUTROS GASTOS	0,00	18.000,00	18.000,00	0,00	0,00	0,00	0,00	18.000,00
07 121DVAL22799	OUTROS TRABALLOS REALIZADOS POR EMPRESAS E PROFESIONAIS	0,00	6.200,00	6.200,00	0,00	0,00	0,00	0,00	6.200,00
07 121DVAL230	AXUDAS DE CUSTO E LOCOMOCION	0,00	10.480,00	10.480,00	0,00	0,00	0,00	0,00	10.480,00
07 121DVAL23001	DE PDI FUNCIONARIO	0,00	0,00	0,00	521,90	521,90	521,90	0,00	-521,90
07 121DVAL23003	DE PAS	0,00	0,00	0,00	180,01	180,01	180,01	0,00	-180,01
07 131H 202	ARRENDAMENTO EDIFICIOS E OUTRAS CONSTRUCCIONS	18.000,00	0,00	18.000,00	0,00	0,00	0,00	0,00	18.000,00
07 131H 20202	EDIFICIOS USO DOCENTE E INVESTIGADOR	0,00	0,00	0,00	16.900,00	16.900,00	16.900,00	0,00	-16.900,00

## ESTADO DE LIQUIDACIÓN DEL PRESUPUESTO

## E I. LIQUIDACIÓN DEL PRESUPUESTO DE GASTOS

EJERCICIO CONTABLE: 2017

PARTIDA PRESUPUESTARIA	DESCRIPCIÓN	CRÉDITOS PRESUPUESTARIOS			GASTOS COMPROMETIDOS (4)	OBLIGACIONES RECONOCIDAS NETAS (5)	PAGOS (6)	OBLIGACIONES PENDIENTES DE PAGO A 31 DE DICIEMBRE (7=5-6)	REMANENTES DE CRÉDITO (8=3-5)
		INICIALES (1)	MODIFICAC. (2)	DEFINITIVOS (3=1+2)					
07 131H 205	ARRENDAMIENTO MOBILIARIO E EQUIPAMENTO	2.000,00	0,00	2.000,00	1.854,58	1.854,58	1.854,58	0,00	145,42
07 131H 212	EDIFICIOS E OUTRAS CONSTRUC	20.000,00	0,00	20.000,00	0,00	0,00	0,00	0,00	20.000,00
07 131H 21202	EDIFICIOS USO DOCENTE E INVESTIGADOR	0,00	41.000,00	41.000,00	33.053,91	27.846,74	27.846,74	0,00	13.153,26
07 131H 21299	DE OUTROS	0,00	0,00	0,00	122,00	122,00	122,00	0,00	-122,00
07 131H 213	MAQUINARIA INSTALACIONES E FERRAMENTA	433.100,00	-33.450,00	399.650,00	1.855,60	1.855,60	1.855,60	0,00	397.794,40
07 131H 21301	REDES TELEFONICAS E INTERFONOS	0,00	0,00	0,00	187,00	187,00	187,00	0,00	-187,00
07 131H 21302	INSTALACIONES ELECTRONICAS DE FORZA E ALUMEADO	0,00	0,00	0,00	13.332,36	12.669,86	12.669,86	0,00	-12.669,86
07 131H 21303	APARELLOS ELEVADORES	0,00	0,00	0,00	15.763,85	8.618,72	8.618,72	0,00	-8.618,72
07 131H 21304	INSTALACIONES, CALEFACCION E REFRIGERACION	0,00	1.464,03	1.464,03	15.119,59	14.129,57	14.129,57	0,00	-12.665,54
07 131H 21305	INSTALACIONES CONTRA INCENDIOS	0,00	0,00	0,00	957,33	957,33	957,33	0,00	-957,33
07 131H 21399	DE OUTRAS INSTALACIÓN	0,00	444,00	444,00	292.085,41	242.888,77	242.888,77	0,00	-242.444,77
07 131H 215	MOBILIARIO E EQUIPAMENTO	150.837,00	-1.127,62	149.709,38	258,96	258,96	258,96	0,00	149.450,42
07 131H 21503	MOBLES E ENSERES	0,00	0,00	0,00	2.428,90	2.428,90	2.428,90	0,00	-2.428,90
07 131H 21504	EQUIPOS INFORMATICOS DE USO ADMINISTRATIVO	0,00	0,00	0,00	1.440,14	1.440,14	1.440,14	0,00	-1.440,14
07 131H 21505	EQUIPOS INFORMATICOS DE USO DOCENTE	0,00	0,00	0,00	703,36	703,36	703,36	0,00	-703,36
07 131H 21509	APARATOS LABORATORIO	0,00	13.431,65	13.431,65	225.695,28	208.980,62	208.980,62	0,00	-195.548,97
07 131H 21599	DE OUTROS	0,00	0,00	0,00	13.460,81	13.460,81	13.460,81	0,00	-13.460,81
07 131H 220	MATERIAL DE OFICINA	158.444,00	-12.379,95	146.064,05	44.628,80	42.752,49	42.752,49	0,00	103.311,56
07 131H 22001	MATERIAL DE OFICINA ORDINARIO NON INVENTARIABLE	0,00	1.332,08	1.332,08	44.418,40	44.206,09	44.206,09	0,00	-42.874,01
07 131H 22002	MATERIAL DE OFICINA PAPEL FOTOCOPIADORA	0,00	0,00	0,00	824,61	824,61	824,61	0,00	-824,61
07 131H 22003	MAT. OFICINA PAPEL PAUTADO E ESPECIAIS	0,00	0,00	0,00	237,00	237,00	237,00	0,00	-237,00
07 131H 22004	MAT. OFICINA PUBLICACIONES PERIODICAS	0,00	0,00	0,00	110,00	110,00	110,00	0,00	-110,00
07 131H 22005	MAT OFC. LIBROS E OUTRAS PUBLICACIONES USO ADMINISTRATIVO	0,00	0,00	0,00	8.886,62	8.834,26	8.834,26	0,00	-8.834,26
07 131H 22006	MAT. OFC. FOTOCOPIAS	0,00	0,00	0,00	16.019,16	16.019,16	16.019,16	0,00	-16.019,16
07 131H 22007	MAT. OFIC. ENCUADERNACIONES	0,00	19,51	19,51	3.545,95	3.526,44	3.526,44	0,00	-3.506,93
07 131H 22101	DE SERVICIOS ADMINISTRATIVOS	884.450,00	-48.868,28	835.581,72	2.554,82	1.026,44	1.026,44	0,00	834.555,28
07 131H 2210101	ENERXÍA ELECTRICA	0,00	111.337,39	111.337,39	414.852,92	414.852,92	414.852,92	0,00	-303.515,53
07 131H 2210102	AUGA	0,00	0,00	0,00	3.395,03	3.395,03	3.395,03	0,00	-3.395,03
07 131H 2210103	GAS	0,00	40.922,36	40.922,36	197.005,61	181.832,94	181.832,94	0,00	-140.910,58
07 131H 2210104	COMBUSTIBLES	0,00	0,00	0,00	11.699,66	11.699,66	11.699,66	0,00	-11.699,66
07 131H 2210105	LENCERÍA E VESTUARIO	0,00	0,00	0,00	1.449,89	1.449,89	1.449,89	0,00	-1.449,89
07 131H 2210107	PRODUCTOS FARMACÉUTICOS	0,00	0,00	0,00	165,76	165,76	165,76	0,00	-165,76
07 131H 2210110	CONSUMIBLES INFORMATICOS	0,00	0,00	0,00	6.127,94	6.127,94	6.127,94	0,00	-6.127,94
07 131H 2210199	OUTROS	0,00	37,50	37,50	203.268,10	195.768,08	195.768,08	0,00	-195.730,58

## ESTADO DE LIQUIDACIÓN DEL PRESUPUESTO

## E I. LIQUIDACIÓN DEL PRESUPUESTO DE GASTOS

EJERCICIO CONTABLE: 2017

PARTIDA PRESUPUESTARIA	DESCRIPCIÓN	CRÉDITOS PRESUPUESTARIOS			GASTOS COMPROMETIDOS (4)	OBLIGACIONES RECONOCIDAS NETAS (5)	PAGOS (6)	OBLIGACIONES PENDIENTES DE PAGO A 31 DE DICIEMBRE (7=5-6)	REMANENTES DE CRÉDITO (8=3-5)
		INICIALES (1)	MODIFICAC. (2)	DEFINITIVOS (3=1+2)					
07 131H 22102	DE DOCENCIA	20.000,00	1.118,87	21.118,87	4.450,15	3.728,24	3.728,24	0,00	17.390,63
07 131H 2210208	REACTIVOS E MATERIAL FUNXIBLE	0,00	0,00	0,00	9.821,33	9.573,33	9.573,33	0,00	-9.573,33
07 131H 2210210	CONSUMIBLES INFORMATICOS	0,00	0,00	0,00	4.112,32	3.765,86	3.765,86	0,00	-3.765,86
07 131H 2210212	CONSUMIBLES DOCENCIA	0,00	0,00	0,00	1.859,30	1.556,80	1.556,80	0,00	-1.556,80
07 131H 2210299	OUTROS	0,00	0,00	0,00	1.825,60	1.677,07	1.677,07	0,00	-1.677,07
07 131H 22103	SUBMINISTRACIÓN PARA INVESTIGACIÓN	6.551,00	2.334,44	8.885,44	10.817,57	10.483,13	10.483,13	0,00	-1.597,69
07 131H 2210306	PRODUCTOS ALIMENTICIOS	0,00	0,00	0,00	7.290,32	4.265,32	4.265,32	0,00	-4.265,32
07 131H 2210308	REACTIVOS E MATERIAL FUNXIBLE	0,00	0,00	0,00	146.340,02	146.340,02	146.340,02	0,00	-146.340,02
07 131H 2210310	CONSUMIBLES INFORMÁTICOS	0,00	0,00	0,00	5.402,34	5.402,34	5.402,34	0,00	-5.402,34
07 131H 2210399	OUTROS	0,00	0,00	0,00	42.271,95	41.993,95	41.993,95	0,00	-41.993,95
07 131H 222	COMUNICACIONES	5.960,00	-200,00	5.760,00	5.927,50	5.436,53	5.436,53	0,00	323,47
07 131H 22201	TELEFONICAS	0,00	550,00	550,00	9.285,09	8.618,06	8.618,06	0,00	-8.068,06
07 131H 22203	POSTAIS	0,00	0,00	0,00	110,83	110,83	110,83	0,00	-110,83
07 131H 223	TRANSPORTES	100,00	0,00	100,00	1.734,62	1.734,62	1.734,62	0,00	-1.634,62
07 131H 22300	ORDINARIO EMPRESAS PRIVADAS	0,00	0,00	0,00	4.046,20	3.163,24	3.163,24	0,00	-3.163,24
07 131H 224	PRIMAS DE SEGUROS	2.500,00	0,00	2.500,00	0,00	0,00	0,00	0,00	2.500,00
07 131H 22402	VEHICULOS	0,00	0,00	0,00	86,08	86,08	86,08	0,00	-86,08
07 131H 22601	ATENCIONES PROTOCOLARIAS	59.710,00	-12.964,98	46.745,02	37.323,67	34.779,11	34.779,11	0,00	11.965,91
07 131H 22606	GASTOS EN CURSOS Y CONFERENCIAS	154.561,00	-21.629,27	132.931,73	62.206,62	62.094,50	62.094,50	0,00	70.837,23
07 131H 22609	COTAS DE ORGANISMOS	0,00	0,00	0,00	4.471,91	4.441,91	4.441,91	0,00	-4.441,91
07 131H 22699	OUTROS GASTOS	267.793,00	3.038,38	270.831,38	86.134,37	72.472,34	72.472,34	0,00	198.359,04
07 131H 227	TRABALLOS REALIZADOS POR OUTRAS EMPRESAS E PROFESIONAIS	0,00	0,00	0,00	1.349,02	1.349,02	1.349,02	0,00	-1.349,02
07 131H 22706	ESTUDOS E TRABALLOS TECNICOS	64.000,00	9.245,00	73.245,00	86.045,56	83.055,89	83.055,89	0,00	-9.810,89
07 131H 22799	OUTROS TRABALLOS REALIZADOS POR EMPRESAS E PROFESIONAIS	98.749,00	315,39	99.064,39	74.516,91	74.111,91	74.111,91	0,00	24.952,48
07 131H 230	AXUDAS DE CUSTO E LOCOMOCION	199.900,00	-73.933,50	125.966,50	4.958,08	4.958,08	4.958,08	0,00	121.008,42
07 131H 23001	DE PDI FUNCIONARIO	0,00	0,00	0,00	46.586,17	46.586,17	46.586,17	0,00	-46.586,17
07 131H 23002	DE PDI LABORAL	0,00	0,00	0,00	34.670,48	34.670,48	34.670,48	0,00	-34.670,48
07 131H 23003	DE PAS	0,00	0,00	0,00	3.280,82	3.280,82	3.210,02	70,80	-3.280,82
07 131H 23099	OUTRO PERSOAL	0,00	0,00	0,00	13.565,02	13.565,02	13.565,02	0,00	-13.565,02
07 131H 233	OUTRAS INDEMNIZACIONES	8.795,00	230,00	9.025,00	0,00	0,00	0,00	0,00	9.025,00
07 131H 23301	DE PDI FUNCIONARIO	0,00	0,00	0,00	1.662,66	1.662,66	1.662,66	0,00	-1.662,66
07 131H 23302	DE PDI LABORAL	0,00	0,00	0,00	1.361,80	1.361,80	1.361,80	0,00	-1.361,80
07 131H 23303	DE PAS	0,00	0,00	0,00	245,55	245,55	245,55	0,00	-245,55
07 131H 23399	OUTRO PERSOAL	0,00	10.000,00	10.000,00	8.275,93	8.275,93	8.275,93	0,00	1.724,07

## ESTADO DE LIQUIDACIÓN DEL PRESUPUESTO

## E I. LIQUIDACIÓN DEL PRESUPUESTO DE GASTOS

EJERCICIO CONTABLE: 2017

PARTIDA PRESUPUESTARIA	DESCRIPCIÓN	CRÉDITOS PRESUPUESTARIOS			GASTOS COMPROMETIDOS (4)	OBLIGACIONES RECONOCIDAS NETAS (5)	PAGOS (6)	OBLIGACIONES PENDIENTES DE PAGO A 31 DE DICIEMBRE (7=5-6)	REMANENTES DE CRÉDITO (8=3-5)
		INICIALES (1)	MODIFICAC. (2)	DEFINITIVOS (3=1+2)					
07 131H 240	GASTOS DE EDICION E PUBLICACIONES	40.000,00	38,69	40.038,69	15.046,23	15.046,23	15.046,23	0,00	24.992,46
07 131H 470	SUBVENCION EMPRESAS PRIVADAS	40.000,00	850,00	40.850,00	21.787,95	20.734,51	20.734,51	0,00	20.115,49
07 131H 48101	BOLSAS VIAJES	35.000,00	0,00	35.000,00	32.925,00	32.925,00	32.925,00	0,00	2.075,00
07 131H 48102	BOLSAS PARA ESTADÍAS	415.000,00	40,00	415.040,00	68.620,00	68.580,00	68.580,00	0,00	346.460,00
07 131H 48103	BOLSAS FPI	60.000,00	39.045,14	99.045,14	334.819,66	216.403,05	216.403,05	0,00	-117.357,91
07 131H 482	BOLSAS DE ESTUDANTES	0,00	1.500,00	1.500,00	0,00	0,00	0,00	0,00	1.500,00
07 131H 48210	BOLSAS MOBILIDADE	40.000,00	16.473,28	56.473,28	54.718,28	30.415,41	30.415,41	0,00	26.057,87
07 131H 48212	BOLSAS EXCELENCIA ACADEMICA	10.000,00	8.750,00	18.750,00	17.750,00	17.750,00	17.750,00	0,00	1.000,00
07 131H 48299	OUTRAS BOLSAS ESTUDIANTES	72.000,00	0,00	72.000,00	61.291,01	61.291,01	61.291,01	0,00	10.708,99
07 131H 499	TRANSFERENCIAS E SUBVENCIONS AO EXTERIOR	31.000,00	0,00	31.000,00	30.469,50	30.469,50	30.469,50	0,00	530,50
07 131H 622	EDIFICIOS E OUTRAS CONSTRUCIONS	115.000,00	0,00	115.000,00	0,00	0,00	0,00	0,00	115.000,00
07 131H 62202	EDIFICIOS USO DOCENTE E INVESTIGADOR	0,00	69.940,85	69.940,85	399.093,05	325.574,95	325.574,95	0,00	-255.634,10
07 131H 623	MAQUINARIA, INSTALACIONES E FERRAMENTAS	0,00	9.000,00	9.000,00	918,24	918,24	918,24	0,00	8.081,76
07 131H 62301	REDES TELEFONICAS E INTERFONOS	0,00	0,00	0,00	5.585,00	5.585,00	5.585,00	0,00	-5.585,00
07 131H 62302	INSTALACIONES ELECTRICAS DE FORZA E ALUMEADO	0,00	22.493,00	22.493,00	36.088,00	36.088,00	36.088,00	0,00	-13.595,00
07 131H 62304	INSTALACIONES, CALEFACCION E REFRIGERACION	0,00	44.641,52	44.641,52	140.252,18	102.254,35	102.254,35	0,00	-57.612,83
07 131H 62305	INSTALACIONES CONTRA INCENDIOS	0,00	0,00	0,00	1.072,55	1.072,55	1.072,55	0,00	-1.072,55
07 131H 62399	OUTRAS INSTALACIONES	0,00	0,00	0,00	22.098,15	19.764,95	19.764,95	0,00	-19.764,95
07 131H 625	MOBILIARIO E EQUIPAMENTO	662.488,00	132.311,46	794.799,46	70.524,60	70.524,60	70.524,60	0,00	724.274,86
07 131H 62502	FOTOCOPIADORAS E MULTICOPISTAS	0,00	0,00	0,00	358,39	358,39	358,39	0,00	-358,39
07 131H 62503	MOBLES E ENSERES	0,00	16.100,52	16.100,52	59.637,07	51.388,97	51.388,97	0,00	-35.288,45
07 131H 62504	EQUIPOS INFORMATICOS	0,00	8.188,76	8.188,76	99.667,04	96.646,80	96.358,51	288,29	-88.458,04
07 131H 62506	EQUIPO DE TRANSMISIONS	0,00	0,00	0,00	60,87	60,87	60,87	0,00	-60,87
07 131H 62507	EQUIPOS DE LUZ E SON	0,00	0,00	0,00	506,48	506,48	506,48	0,00	-506,48
07 131H 62508	EQUIPOS AUDIOVISUAIS	0,00	0,00	0,00	6.011,10	5.201,10	5.201,10	0,00	-5.201,10
07 131H 62599	OUTRO INMOVILIZADO MATERIAL	0,00	40.052,00	40.052,00	37.548,46	28.818,46	28.818,46	0,00	11.233,54
07 131H 626	EQUIPAMENTO DE LABORATORIO	0,00	0,00	0,00	50.279,19	50.279,19	50.279,19	0,00	-50.279,19
07 131H 64101	GASTOS INVESTIGACIÓN DEPARTAMENTOS	685.000,00	-221.131,40	463.868,60	400.780,38	395.935,13	395.862,56	72,57	67.933,47
07 131H 64102	AXUDAS EQUIPOS INVESTIGACION	1.302.500,00	242.990,00	1.545.490,00	1.102.980,27	1.101.310,27	1.101.310,27	0,00	444.179,73
07 131H 6410201	AXUDAS DE CUSTO E LOCOMOCION	0,00	0,00	0,00	39.908,85	39.908,85	39.908,85	0,00	-39.908,85
07 131H 6410202	FUNXIBLE E OUTROS	0,00	0,00	0,00	43.705,39	43.705,39	43.705,39	0,00	-43.705,39
07 131H 6410203	GASTOS DE EXECUCION	0,00	0,00	0,00	772,00	772,00	772,00	0,00	-772,00
07 131H 6410206	EQUIPAMENTO CIENTIFICO	0,00	0,00	0,00	74.440,61	74.440,61	74.440,61	0,00	-74.440,61
07 131H 6410209	OUTROS GASTOS	0,00	0,00	0,00	101.267,82	101.267,82	101.267,82	0,00	-101.267,82

## ESTADO DE LIQUIDACIÓN DEL PRESUPUESTO

## E I. LIQUIDACIÓN DEL PRESUPUESTO DE GASTOS

EJERCICIO CONTABLE: 2017

PARTIDA PRESUPUESTARIA	DESCRIPCIÓN	CRÉDITOS PRESUPUESTARIOS			GASTOS COMPROMETIDOS (4)	OBLIGACIONES RECONOCIDAS NETAS (5)	PAGOS (6)	OBLIGACIONES PENDIENTES DE PAGO A 31 DE DICIEMBRE (7=5-6)	REMANENTES DE CRÉDITO (8=3-5)
		INICIALES (1)	MODIFICAC. (2)	DEFINITIVOS (3=1+2)					
07 131H 6410211	PERSONAL	0,00	0,00	0,00	733.742,63	733.742,63	733.742,63	0,00	-733.742,63
07 131H 64105	REUNIONS CIENTIFICAS	88.000,00	86.464,13	174.464,13	155.584,26	155.220,64	155.220,64	0,00	19.243,49
07 131H 644	PROXECTOS INVESTIGACION FINANCIADOS ADMON CENTRAL.	450.000,00	-412.540,83	37.459,17	0,00	0,00	0,00	0,00	37.459,17
07 131H 64402	PROXECTOS INVESTIGAC. FINANCIADOS ADMON CENTRAL	0,00	3.243.752,67	3.243.752,67	5,90	5,90	5,90	0,00	3.243.746,77
07 131H 6440201	AXUDAS MANTEMENTO E CUSTOS LOCOMOCION	0,00	0,00	0,00	225.788,51	225.788,51	225.622,81	165,70	-225.788,51
07 131H 6440202	FUNXIBLE E OUTROS	0,00	0,00	0,00	120.114,24	120.114,24	120.114,24	0,00	-120.114,24
07 131H 6440203	GASTOS DE EXECUCION	0,00	0,00	0,00	665,41	665,41	665,41	0,00	-665,41
07 131H 6440206	EQUIPAMENTO CIENTIFICO	0,00	0,00	0,00	194.854,06	194.854,06	194.854,06	0,00	-194.854,06
07 131H 6440209	OUTROS GASTOS	0,00	0,00	0,00	157.247,14	157.232,59	157.204,29	28,30	-157.232,59
07 131H 6440211	PERSONAL CONTRATADO E INVESTIGADOR	0,00	0,00	0,00	436.663,99	436.663,99	436.663,99	0,00	-436.663,99
07 131H 64403	OUTRAS AXUDAS INVESTIGACIÓN ADMÓN CENTRAL	0,00	50.000,00	50.000,00	27.805,82	19.805,82	19.805,82	0,00	30.194,18
07 131H 645	PROXECTOS INVESTIGACION FINANCIADOS XUNTA	4.906.500,00	-2.922.044,38	1.984.455,62	342.486,56	342.486,56	342.486,56	0,00	1.641.969,06
07 131H 64502	PROXECTOS INVESTIGACION FINANCIADOS XUNTA	0,00	3.635.373,66	3.635.373,66	35,54	0,00	0,00	0,00	3.635.373,66
07 131H 6450201	AXUDAS DE CUSTO E LOCOMOCION	0,00	0,00	0,00	203.433,68	203.433,68	203.433,68	0,00	-203.433,68
07 131H 6450202	MATERIAL FUNXIBLE E OUTROS	0,00	0,00	0,00	413.516,69	413.408,53	413.408,53	0,00	-413.408,53
07 131H 6450206	EQUIPAMENTO CIENTIFICO	0,00	0,00	0,00	702.545,08	702.545,08	702.545,08	0,00	-702.545,08
07 131H 6450209	OUTROS GASTOS	0,00	0,00	0,00	604.245,97	604.245,97	604.245,97	0,00	-604.245,97
07 131H 6450211	PERSONAL	0,00	9.898,88	9.898,88	1.442.232,56	1.442.232,56	1.442.232,56	0,00	-1.432.333,68
07 131H 64503	OUTRAS AXUDAS DA XUNTA PARA INVESTIGACIÓN	0,00	475.500,00	475.500,00	5.055,82	5.055,82	5.055,82	0,00	470.444,18
07 131H 6450301	AXUDAS DE CUSTO E LOCOMOCION	0,00	0,00	0,00	21.940,63	21.940,63	21.940,63	0,00	-21.940,63
07 131H 6450302	MATERIAL FUNXIBLE E OUTROS GASTOS	0,00	0,00	0,00	190,12	190,12	190,12	0,00	-190,12
07 131H 6450309	OTROS GASTOS	0,00	0,00	0,00	167.142,69	164.782,69	164.782,69	0,00	-164.782,69
07 131H 6450311	GASTOS DE PERSONAL	0,00	0,00	0,00	253.076,71	253.076,71	253.076,71	0,00	-253.076,71
07 131H 6459901	DIETAS	0,00	0,00	0,00	726,88	726,88	726,88	0,00	-726,88
07 131H 6459902	MATERIAL FUNXIBLE E OUTROS	0,00	0,00	0,00	11.343,10	11.343,10	11.343,10	0,00	-11.343,10
07 131H 6459909	OUTROS GASTOS	0,00	0,00	0,00	17.001,27	17.001,27	17.001,27	0,00	-17.001,27
07 131H 6459911	GASTOS DE PERSONAL	0,00	0,00	0,00	938.363,02	938.363,02	938.363,02	0,00	-938.363,02
07 131H 646	PROXECTOS INVESTIGACION COFINANCIADOS	6.000.000,00	-5.757.596,08	242.403,92	0,00	0,00	0,00	0,00	242.403,92
07 131H 64602	PROXECTOS INVESTIGACION CORINANCIADOS FEDER.	0,00	4.788.240,20	4.788.240,20	0,00	0,00	0,00	0,00	4.788.240,20
07 131H 6460201	AXUDAS CUSTO E LOCOMOCION	0,00	0,00	0,00	213.793,25	213.793,25	213.793,25	0,00	-213.793,25
07 131H 6460202	FUNXIBLE E OUTROS	0,00	0,00	0,00	587.393,97	582.783,71	582.783,71	0,00	-582.783,71
07 131H 6460206	EQUIPAMENTO CIENTIFICO	0,00	0,00	0,00	183.669,14	157.869,14	157.869,14	0,00	-157.869,14
07 131H 6460209	OUTROS GASTOS	0,00	0,00	0,00	273.156,05	271.156,05	271.032,33	123,72	-271.156,05
07 131H 6460211	PERSONAL	0,00	0,00	0,00	1.650.769,65	1.650.769,65	1.650.769,65	0,00	-1.650.769,65

## ESTADO DE LIQUIDACIÓN DEL PRESUPUESTO

## E I. LIQUIDACIÓN DEL PRESUPUESTO DE GASTOS

EJERCICIO CONTABLE: 2017

PARTIDA PRESUPUESTARIA	DESCRIPCIÓN	CRÉDITOS PRESUPUESTARIOS			GASTOS COMPROMETIDOS (4)	OBLIGACIONES RECONOCIDAS NETAS (5)	PAGOS (6)	OBLIGACIONES PENDIENTES DE PAGO A 31 DE DICIEMBRE (7=5-6)	REMANENTES DE CRÉDITO (8=3-5)
		INICIALES (1)	MODIFICAC. (2)	DEFINITIVOS (3=1+2)					
07 131H 64610	PROXECTO INTERREG III GALICIA-NORTE DE PORTUGAL	0,00	3.368.483,72	3.368.483,72	0,00	0,00	0,00	0,00	3.368.483,72
07 131H 6461001	AXUDAS DE CUSTO E LOCOMOCION	0,00	0,00	0,00	96.284,95	96.284,95	96.284,95	0,00	-96.284,95
07 131H 6461002	MATERIAL FUNXIBLE	0,00	0,00	0,00	346.012,24	340.785,66	340.785,66	0,00	-340.785,66
07 131H 6461006	INFRAESTRUCTURA DE INVESTIGACION	0,00	0,00	0,00	194.354,65	194.354,65	194.354,65	0,00	-194.354,65
07 131H 6461009	OUTROS GASTOS	0,00	0,00	0,00	399.511,19	346.123,96	346.123,96	0,00	-346.123,96
07 131H 6461011	GASTOS DE PERSONAL	0,00	0,00	0,00	1.036.524,83	1.036.524,83	1.036.524,83	0,00	-1.036.524,83
07 131H 6461012	COMPLEMENTOS SALARIALES INVESTIGADOR	0,00	0,00	0,00	9.000,00	9.000,00	9.000,00	0,00	-9.000,00
07 131H 647	PROXECTO INVESTIGACION FINANCIADOS POR OUTROS ORGANISMOS	348.000,00	-254.473,00	93.527,00	0,00	0,00	0,00	0,00	93.527,00
07 131H 64702	PROXECTOS INVESTIGACION FINANCIADOS OUTROS ORGANISMOS	0,00	524.228,63	524.228,63	0,00	0,00	0,00	0,00	524.228,63
07 131H 6470201	AXUDAS DE CUSTO E LOCOMOCION	0,00	0,00	0,00	9.161,58	9.161,58	9.140,58	21,00	-9.161,58
07 131H 6470202	FUNXIBLE E OUTROS	0,00	0,00	0,00	34.363,07	34.363,07	34.363,07	0,00	-34.363,07
07 131H 6470203	GASTOS DE EXECUCION	0,00	0,00	0,00	4.766,16	4.766,16	4.766,16	0,00	-4.766,16
07 131H 6470206	EQUIPAMENTO CIENTIFICO	0,00	0,00	0,00	22.779,26	22.779,26	22.779,26	0,00	-22.779,26
07 131H 6470209	OUTROS GASTOS	0,00	0,00	0,00	41.325,95	41.325,95	41.325,95	0,00	-41.325,95
07 131H 6470211	PERSOAL	0,00	0,00	0,00	275.195,97	275.195,97	275.195,97	0,00	-275.195,97
07 131H 648	CONTRATOS DE INVESTIGACIÓN	6.000.000,00	97.373,16	6.097.373,16	0,00	0,00	0,00	0,00	6.097.373,16
07 131H 64802	CONTRATOS INVESTIGACION	0,00	0,00	0,00	38.626,92	33.376,92	33.376,92	0,00	-33.376,92
07 131H 6480201	AXUDAS DE CUSTO E LOCOMOCION	0,00	0,00	0,00	224.516,90	224.186,93	224.186,93	0,00	-224.186,93
07 131H 6480202	FUNXIBLE E OUTROS	0,00	0,00	0,00	910.722,04	486.727,51	486.727,51	0,00	-486.727,51
07 131H 6480203	GASTOS DE EXECUCION	0,00	0,00	0,00	320.316,68	288.659,03	288.659,03	0,00	-288.659,03
07 131H 6480206	EQUIPAMIENTO CIENTÍFICO CONTRATOS DE INVESTIGACIÓN	0,00	0,00	0,00	192.673,34	170.158,83	170.158,83	0,00	-170.158,83
07 131H 6480211	GASTOS PERSONAL CONTRATOS INVESTIGACION	0,00	0,00	0,00	1.625.340,54	1.625.340,54	1.625.340,54	0,00	-1.625.340,54
07 131H 6480212	COMPLEMENTO SALARIAL	0,00	0,00	0,00	1.492.350,19	1.492.350,19	1.488.349,24	4.000,95	-1.492.350,19
07 131H 64902	CONTRATOS PROGRAMA GRUPOS INVESTIGACION	0,00	913.840,99	913.840,99	79,22	79,22	79,22	0,00	913.761,77
07 131H 6490201	AXUDAS DE CUSTO E LOCOMOCION	0,00	0,00	0,00	58.434,97	58.434,97	58.434,97	0,00	-58.434,97
07 131H 6490202	FUNXIBLE E OUTROS	0,00	0,00	0,00	70.649,72	70.054,12	70.054,12	0,00	-70.054,12
07 131H 6490206	EQUIPAMENTO CIENTIFICO	0,00	0,00	0,00	86.677,13	86.677,13	86.677,13	0,00	-86.677,13
07 131H 6490209	OTROS GASTOS DE INVESTIGACION	0,00	0,00	0,00	107.649,72	107.145,36	107.145,36	0,00	-107.145,36
07 131H 6490211	GASTOS DE PERSONAL	0,00	0,00	0,00	255.917,64	255.917,64	255.917,64	0,00	-255.917,64
07 131H 860	ADQUISICION DE ACCIÓNS E PARTICIPACIONS FORA DO SECTOR PÚBLICO	20.000,00	0,00	20.000,00	150,00	150,00	150,00	0,00	19.850,00
07 131H 911	DEVOLUCION PRESTAMOS L/P SECTOR PUBLICO	2.000.000,00	0,00	2.000.000,00	1.786.267,15	1.786.267,15	1.786.267,15	0,00	213.732,85
07 131HCAO220	MATERIAL DE OFICINA	2.000,00	0,00	2.000,00	0,00	0,00	0,00	0,00	2.000,00
07 131HCAO22601	ATENCIONS PROTOCOLARIAS	500,00	0,00	500,00	433,15	433,15	433,15	0,00	66,85
07 131HCAO22602	PUBLICIDADE E PROPAGANDA	2.000,00	0,00	2.000,00	810,33	347,33	347,33	0,00	1.652,67

## ESTADO DE LIQUIDACIÓN DEL PRESUPUESTO

## E I. LIQUIDACIÓN DEL PRESUPUESTO DE GASTOS

EJERCICIO CONTABLE: 2017

PARTIDA PRESUPUESTARIA	DESCRIPCIÓN	CRÉDITOS PRESUPUESTARIOS			GASTOS COMPROMETIDOS (4)	OBLIGACIONES RECONOCIDAS NETAS (5)	PAGOS (6)	OBLIGACIONES PENDIENTES DE PAGO A 31 DE DICIEMBRE (7=5-6)	REMANENTES DE CRÉDITO (8=3-5)
		INICIALES (1)	MODIFICAC. (2)	DEFINITIVOS (3=1+2)					
07 131HCAO22606	GASTOS EN CURSOS Y CONFERENCIAS	3.500,00	0,00	3.500,00	0,00	0,00	0,00	0,00	3.500,00
07 131HCAO22699	OUTROS GASTOS	6.000,00	0,00	6.000,00	9.328,16	6.017,16	6.017,16	0,00	-17,16
07 131HCAO22799	OUTROS TRABALLOS REALIZADOS POR EMPRESAS E PROFESIONAIS	3.000,00	0,00	3.000,00	1.186,00	1.186,00	1.186,00	0,00	1.814,00
07 131HCAO230	AXUDAS DE CUSTO E LOCOMOCION	3.000,00	0,00	3.000,00	0,00	0,00	0,00	0,00	3.000,00
07 131HCAO23001	DE PDI FUNCIONARIO	0,00	0,00	0,00	173,61	173,61	173,61	0,00	-173,61
07 131HCAO23002	DE PDI LABORAL	0,00	0,00	0,00	2.155,32	2.155,32	2.155,32	0,00	-2.155,32
07 131HCAO23003	DE PAS	0,00	0,00	0,00	38,00	38,00	38,00	0,00	-38,00
07 131HCAO622	EDIFICIOS E OUTRAS CONSTRUCIONS	2.940.000,00	0,00	2.940.000,00	142.256,28	142.234,75	142.234,75	0,00	2.797.765,25
07 131HCAO62202	EDIFICIOS USO DOCENTE E INVESTIGADOR	0,00	0,00	0,00	2.325.529,14	2.292.554,68	2.292.554,68	0,00	-2.292.554,68
07 131HCEX220	MATERIAL DE OFICINA	12.661,00	0,00	12.661,00	0,00	0,00	0,00	0,00	12.661,00
07 131HCEX22001	MATERIAL DE OFICINA ORDINARIO NON INVENTARIABLE	0,00	0,00	0,00	2.520,82	2.520,82	2.520,82	0,00	-2.520,82
07 131HCEX22005	MAT OFC. LIBROS E OUTRAS PUBLICACIONES USO ADMINISTRATIVO	0,00	0,00	0,00	275,65	275,65	275,65	0,00	-275,65
07 131HCEX22101	DE SERVICIOS ADMINISTRATIVOS	12.666,00	0,00	12.666,00	0,00	0,00	0,00	0,00	12.666,00
07 131HCEX2210110	CONSUMIBLES INFORMATICOS	0,00	0,00	0,00	2.872,33	2.872,33	2.872,33	0,00	-2.872,33
07 131HCEX2210199	OUTROS	0,00	0,00	0,00	1.203,95	1.203,95	1.203,95	0,00	-1.203,95
07 131HCEX2210208	REACTIVOS E MATERIAL FUNXIBLE	0,00	0,00	0,00	11.551,11	11.551,11	11.551,11	0,00	-11.551,11
07 131HCEX22201	TELEFONICAS	0,00	0,00	0,00	721,42	721,42	721,42	0,00	-721,42
07 131HCEX22300	ORDINARIO EMPRESAS PRIVADAS	0,00	0,00	0,00	409,09	409,09	409,09	0,00	-409,09
07 131HCEX22601	ATENCIONS PROTOCOLARIAS	18.333,00	0,00	18.333,00	6.448,72	6.448,72	6.448,72	0,00	11.884,28
07 131HCEX22602	PUBLICIDADE E PROPAGANDA	8.334,00	0,00	8.334,00	217,80	217,80	217,80	0,00	8.116,20
07 131HCEX22606	GASTOS EN CURSOS Y CONFERENCIAS	40.681,00	-25.000,00	15.681,00	1.488,42	1.488,42	1.488,42	0,00	14.192,58
07 131HCEX22699	OUTROS GASTOS	59.638,00	7.000,00	66.638,00	66.687,36	66.687,36	66.687,36	0,00	-49,36
07 131HCEX22706	ESTUDOS E TRABALLOS TECNICOS	175.100,00	9.975,06	185.075,06	188.107,92	188.107,84	188.107,84	0,00	-3.032,78
07 131HCEX22799	OUTROS TRABALLOS REALIZADOS POR EMPRESAS E PROFESIONAIS	43.334,00	-26.750,00	16.584,00	31.119,35	30.838,36	30.838,36	0,00	-14.254,36
07 131HCEX230	AXUDAS DE CUSTO E LOCOMOCION	63.210,00	0,00	63.210,00	710,84	710,84	710,84	0,00	62.499,16
07 131HCEX23001	DE PDI FUNCIONARIO	0,00	0,00	0,00	849,09	849,09	849,09	0,00	-849,09
07 131HCEX23002	DE PDI LABORAL	0,00	0,00	0,00	21.452,27	21.452,27	21.452,27	0,00	-21.452,27
07 131HCEX23003	DE PAS	0,00	0,00	0,00	1.052,74	1.052,74	1.052,74	0,00	-1.052,74
07 131HCEX23301	DE PDI FUNCIONARIO	0,00	0,00	0,00	473,00	473,00	473,00	0,00	-473,00
07 131HCEX23302	DE PDI LABORAL	0,00	0,00	0,00	5.820,00	5.820,00	5.820,00	0,00	-5.820,00
07 131HCEX23399	OUTRO PERSOAL	0,00	0,00	0,00	1.390,39	1.390,39	1.390,39	0,00	-1.390,39
07 131HCEX48102	BOLSAS PARA ESTADÍAS	79.925,00	0,00	79.925,00	3.395,50	3.395,50	3.395,50	0,00	76.529,50
07 131HCEX48210	BOLSAS MOBILIDADE	0,00	0,00	0,00	30.550,00	30.550,00	30.550,00	0,00	-30.550,00
07 131HCEX48299	OUTRAS BOLSAS ESTUDIANTES	47.714,00	0,00	47.714,00	40.739,16	40.739,16	40.739,16	0,00	6.974,84

## ESTADO DE LIQUIDACIÓN DEL PRESUPUESTO

## E I. LIQUIDACIÓN DEL PRESUPUESTO DE GASTOS

EJERCICIO CONTABLE: 2017

PARTIDA PRESUPUESTARIA	DESCRIPCIÓN	CRÉDITOS PRESUPUESTARIOS			GASTOS COMPROMETIDOS (4)	OBLIGACIONES RECONOCIDAS NETAS (5)	PAGOS (6)	OBLIGACIONES PENDIENTES DE PAGO A 31 DE DICIEMBRE (7=5-6)	REMANENTES DE CRÉDITO (8=3-5)
		INICIALES (1)	MODIFICAC. (2)	DEFINITIVOS (3=1+2)					
07 131HCEX62202	EDIFICIOS USO DOCENTE E INVESTIGADOR	0,00	0,00	0,00	27.842,74	27.842,74	27.842,74	0,00	-27.842,74
07 131HCEX623	MAQUINARIA, INSTALACIONES E FERRAMENTAS	12.000,00	39.500,00	51.500,00	0,00	0,00	0,00	0,00	51.500,00
07 131HCEX62302	INSTALACIONES ELECTRICAS DE FORZA E ALUMBEADO	0,00	0,00	0,00	11.587,07	11.587,07	11.587,07	0,00	-11.587,07
07 131HCEX625	MOBILIARIO E EQUIPAMIENTO	17.727,00	0,00	17.727,00	0,00	0,00	0,00	0,00	17.727,00
07 131HCEX62503	MOBLES E ENSERES	0,00	0,00	0,00	3.490,00	3.490,00	3.490,00	0,00	-3.490,00
07 131HCEX62504	EQUIPOS INFORMATICOS	0,00	0,00	0,00	10.335,46	10.105,87	10.105,87	0,00	-10.105,87
07 131HCEX62508	EQUIPOS AUDIOVISUAIS	0,00	0,00	0,00	580,90	580,90	580,90	0,00	-580,90
07 131HCEX62599	OUTRO INMOVILIZADO MATERIAL	0,00	0,00	0,00	854,43	854,43	854,43	0,00	-854,43
07 131HCEX646	PROXECTOS INVESTIGACION COFINANCIADOS	418.237,00	60.000,00	478.237,00	565.459,48	565.459,48	565.459,48	0,00	-87.222,48
07 131HCJS220	MATERIAL DE OFICINA	200,00	0,00	200,00	0,00	0,00	0,00	0,00	200,00
07 131HCJS22007	MAT. OFIC. ENCUADERNACIONES	0,00	0,00	0,00	498,00	498,00	498,00	0,00	-498,00
07 131HCJS22601	ATENCIONES PROTOCOLARIAS	400,00	-355,80	44,20	44,20	44,20	44,20	0,00	0,00
07 131HCJS22606	GASTOS EN CURSOS Y CONFERENCIAS	3.500,00	-2.850,00	650,00	0,00	0,00	0,00	0,00	650,00
07 131HCJS22799	OUTROS TRABAJOS REALIZADOS POR EMPRESAS E PROFESIONAIS	0,00	0,00	0,00	352,00	0,00	0,00	0,00	0,00
07 131HCJS23001	DE PDI FUNCIONARIO	0,00	250,00	250,00	0,00	0,00	0,00	0,00	250,00
07 131HCJS48211	BOLSEIROS COLABORADORES	0,00	0,00	0,00	0,00	0,00	0,00	0,00	0,00
07 131HCJS625	MOBILIARIO E EQUIPAMIENTO	900,00	3.349,80	4.249,80	2.767,76	2.767,76	0,00	2.767,76	1.482,04
07 131HCJS64102	AXUDAS EQUIPOS INVESTIGACION	20.000,00	1.997,07	21.997,07	0,00	0,00	0,00	0,00	21.997,07
07 131HCJS6410211	PERSOAL	0,00	0,00	0,00	21.865,36	21.865,36	21.865,36	0,00	-21.865,36
07 131HCRE220	MATERIAL DE OFICINA	2.000,00	0,00	2.000,00	0,00	0,00	0,00	0,00	2.000,00
07 131HCRE22601	ATENCIONES PROTOCOLARIAS	500,00	0,00	500,00	447,25	447,25	447,25	0,00	52,75
07 131HCRE22602	PUBLICIDADE E PROPAGANDA	1.000,00	0,00	1.000,00	761,10	761,10	761,10	0,00	238,90
07 131HCRE22606	GASTOS EN CURSOS Y CONFERENCIAS	7.000,00	0,00	7.000,00	4.215,21	4.107,21	4.107,21	0,00	2.892,79
07 131HCRE22699	OUTROS GASTOS	6.000,00	-213,89	5.786,11	3.291,35	3.291,35	3.291,35	0,00	2.494,76
07 131HCRE22799	OUTROS TRABAJOS REALIZADOS POR EMPRESAS E PROFESIONAIS	3.000,00	0,00	3.000,00	9.736,41	9.736,41	9.736,41	0,00	-6.736,41
07 131HCRE230	AXUDAS DE CUSTO E LOCOMOCION	500,00	0,00	500,00	0,00	0,00	0,00	0,00	500,00
07 131HCRE23001	DE PDI FUNCIONARIO	0,00	0,00	0,00	64,94	64,94	64,94	0,00	-64,94
07 131HCRE48299	OUTRAS BOLSAS ESTUDIANTES	0,00	213,89	213,89	176,77	176,77	176,77	0,00	37,12
07 131HCRE645	PROXECTOS INVESTIGACION FINANCIADOS XUNTA	0,00	60.000,00	60.000,00	0,00	0,00	0,00	0,00	60.000,00
07 131HCRE6450209	OUTROS GASTOS	0,00	0,00	0,00	36.485,00	36.485,00	36.485,00	0,00	-36.485,00
07 131HLTD230	AXUDAS DE CUSTO E LOCOMOCION	140.000,00	110.000,00	250.000,00	7.291,86	7.291,86	7.291,86	0,00	242.708,14
07 131HLTD23001	DE PDI FUNCIONARIO	0,00	0,00	0,00	9.316,96	9.316,96	9.316,96	0,00	-9.316,96
07 131HLTD23002	DE PDI LABORAL	0,00	0,00	0,00	2.415,28	2.415,28	2.415,28	0,00	-2.415,28
07 131HLTD23003	DE PAS	0,00	0,00	0,00	14,62	14,62	14,62	0,00	-14,62



## ESTADO DE LIQUIDACIÓN DEL PRESUPUESTO

## E I. LIQUIDACIÓN DEL PRESUPUESTO DE GASTOS

EJERCICIO CONTABLE: 2017

PARTIDA PRESUPUESTARIA	DESCRIPCIÓN	CRÉDITOS PRESUPUESTARIOS			GASTOS COMPROMETIDOS (4)	OBLIGACIONES RECONOCIDAS NETAS (5)	PAGOS (6)	OBLIGACIONES PENDIENTES DE PAGO A 31 DE DICIEMBRE (7=5-6)	REMANENTES DE CRÉDITO (8=3-5)
		INICIALES (1)	MODIFICAC. (2)	DEFINITIVOS (3=1+2)					
07 131HLTD23099	OUTRO PERSOAL	0,00	0,00	0,00	111.723,31	111.723,31	111.659,27	64,04	-111.723,31
07 131HTAL64102	AXUDAS EQUIPOS INVESTIGACION	805.000,00	32.500,00	837.500,00	0,00	0,00	0,00	0,00	837.500,00
07 131HTAL6410211	PERSOAL	0,00	64.454,04	64.454,04	0,00	0,00	0,00	0,00	64.454,04
07 131HUNL22699	OUTROS GASTOS	1.000,00	-444,96	555,04	495,04	495,04	495,04	0,00	60,00
07 131HUNL64102	AXUDAS EQUIPOS INVESTIGACION	24.000,00	940,00	24.940,00	0,00	0,00	0,00	0,00	24.940,00
07 131HUNL6410211	PERSOAL	0,00	0,00	0,00	24.266,17	24.266,17	24.266,17	0,00	-24.266,17
07 141B 209	LICENCIAS E CANONES	7.000,00	0,00	7.000,00	3.579,34	3.579,34	3.579,34	0,00	3.420,66
07 141B 212	EDIFICIOS E OUTRAS CONSTRUC	2.000,00	0,00	2.000,00	0,00	0,00	0,00	0,00	2.000,00
07 141B 21201	EDIFICIOS USO ADMINISTRATIVO	0,00	0,00	0,00	676,78	676,78	676,78	0,00	-676,78
07 141B 213	MAQUINARIA INSTALACIONES E FERRAMENTA	28.000,00	15.000,00	43.000,00	0,00	0,00	0,00	0,00	43.000,00
07 141B 21302	INSTALACIONES ELECTRONICAS DE FORZA E ALUMEADO	0,00	0,00	0,00	6.291,52	6.291,52	6.291,52	0,00	-6.291,52
07 141B 21303	APARELLOS ELEVADORES	0,00	0,00	0,00	7.770,80	2.475,48	2.475,48	0,00	-2.475,48
07 141B 21304	INSTALACIONES, CALEFACCION E REFRIGERACION	0,00	0,00	0,00	8.353,14	8.353,13	8.353,13	0,00	-8.353,13
07 141B 21305	INSTALACIONES CONTRA INCENDIOS	0,00	0,00	0,00	1.897,01	1.897,01	1.897,01	0,00	-1.897,01
07 141B 21399	DE OUTRAS INSTALACIÓN	0,00	0,00	0,00	2.382,11	2.382,08	2.382,08	0,00	-2.382,08
07 141B 215	MOBILIARIO E EQUIPAMENTO	3.500,00	0,00	3.500,00	0,00	0,00	0,00	0,00	3.500,00
07 141B 21502	FOTOCOPIADORAS E MULTICOPISTAS	0,00	0,00	0,00	493,18	493,18	493,18	0,00	-493,18
07 141B 21503	MOBLES E ENSERES	0,00	0,00	0,00	1.245,09	1.245,09	1.245,09	0,00	-1.245,09
07 141B 21504	EQUIPOS INFORMATICOS DE USO ADMINISTRATIVO	0,00	0,00	0,00	235,27	235,27	235,27	0,00	-235,27
07 141B 21599	DE OUTROS	0,00	0,00	0,00	169,40	169,40	169,40	0,00	-169,40
07 141B 220	MATERIAL DE OFICINA	10.000,00	0,00	10.000,00	0,00	0,00	0,00	0,00	10.000,00
07 141B 22001	MATERIAL DE OFICINA ORDINARIO NON INVENTARIABLE	0,00	0,00	0,00	5.360,78	5.360,78	5.360,78	0,00	-5.360,78
07 141B 22002	MATERIAL DE OFICINA PAPEL FOTOCOPIADORA	0,00	0,00	0,00	196,32	196,32	196,32	0,00	-196,32
07 141B 22006	MAT. OFC. FOTOCOPIAS	0,00	0,00	0,00	1.226,92	1.226,92	1.226,92	0,00	-1.226,92
07 141B 22007	MAT. OFIC. ENCUADERNACIONES	0,00	0,00	0,00	423,21	423,21	423,21	0,00	-423,21
07 141B 22101	DE SERVICIOS ADMINISTRATIVOS	6.000,00	0,00	6.000,00	0,00	0,00	0,00	0,00	6.000,00
07 141B 2210110	CONSUMIBLES INFORMATICOS	0,00	0,00	0,00	3.596,97	3.596,97	3.596,97	0,00	-3.596,97
07 141B 2210199	OUTROS	0,00	0,00	0,00	893,07	893,07	893,07	0,00	-893,07
07 141B 22123	MEDIOS BIBLIOGRAFICOS DIXITAIS	592.000,00	-14.818,50	577.181,50	564.910,16	564.909,94	564.909,94	0,00	12.271,56
07 141B 22609	COTAS DE ORGANISMOS	3.000,00	0,00	3.000,00	2.695,00	2.695,00	2.695,00	0,00	305,00
07 141B 22706	ESTUDOS E TRABALLOS TECNICOS	101.000,00	0,00	101.000,00	67.926,60	67.926,60	67.926,60	0,00	33.073,40
07 141B 22799	OUTROS TRABALLOS REALIZADOS POR EMPRESAS E PROFESIONAIS	4.500,00	0,00	4.500,00	36.428,70	36.428,70	36.428,70	0,00	-31.928,70
07 141B 230	AXUDAS DE CUSTO E LOCOMOCION	4.500,00	0,00	4.500,00	0,00	0,00	0,00	0,00	4.500,00
07 141B 23003	DE PAS	0,00	0,00	0,00	4.356,60	4.356,60	4.356,60	0,00	-4.356,60

## ESTADO DE LIQUIDACIÓN DEL PRESUPUESTO

## E I. LIQUIDACIÓN DEL PRESUPUESTO DE GASTOS

EJERCICIO CONTABLE: 2017

PARTIDA PRESUPUESTARIA	DESCRIPCIÓN	CRÉDITOS PRESUPUESTARIOS			GASTOS COMPROMETIDOS (4)	OBLIGACIONES RECONOCIDAS NETAS (5)	PAGOS (6)	OBLIGACIONES PENDIENTES DE PAGO A 31 DE DICIEMBRE (7=5-6)	REMANENTES DE CRÉDITO (8=3-5)
		INICIALES (1)	MODIFICAC. (2)	DEFINITIVOS (3=1+2)					
07 141B 444	CONVENIOS ENTIDADES PÚBLICAS	1.585.000,00	0,00	1.585.000,00	1.539.770,64	1.539.770,64	1.539.770,64	0,00	45.229,36
07 141B 625	MOBILIARIO E EQUIPAMENTO	30.000,00	0,00	30.000,00	0,00	0,00	0,00	0,00	30.000,00
07 141B 62503	MOBLES E ENSERES	0,00	0,00	0,00	19.997,23	19.610,03	19.610,03	0,00	-19.610,03
07 141B 62504	EQUIPOS INFORMATICOS	0,00	0,00	0,00	8.754,88	8.754,88	8.754,88	0,00	-8.754,88
07 141B 62599	OUTRO INMOVILIZADO MATERIAL	0,00	0,00	0,00	1.660,12	1.660,12	1.660,12	0,00	-1.660,12
07 141B 628	ORDINARIO INVENTARIABLE MATERIAL BIBLIOTECA	640.000,00	-175.000,00	465.000,00	228.505,68	226.291,36	226.291,36	0,00	238.708,64
07 141B 62802	FONDOS BIBLIOGRAFICOS	0,00	177.136,54	177.136,54	324.786,92	322.728,73	322.728,73	0,00	-145.592,19
07 211E 220	MATERIAL DE OFICINA	14.600,00	0,00	14.600,00	4.921,45	4.550,90	4.550,90	0,00	10.049,10
07 211E 22001	MATERIAL DE OFICINA ORDINARIO NON INVENTARIABLE	0,00	0,00	0,00	701,57	395,82	395,82	0,00	-395,82
07 211E 22006	MAT. OFC. FOTOCOPIAS	0,00	0,00	0,00	321,06	0,00	0,00	0,00	0,00
07 211E 223	TRANSPORTES	1.000,00	0,00	1.000,00	720,01	720,01	720,01	0,00	279,99
07 211E 22606	GASTOS EN CURSOS Y CONFERENCIAS	0,00	2.930,00	2.930,00	7.023,10	5.853,10	5.853,10	0,00	-2.923,10
07 211E 22699	OUTROS GASTOS	122.700,00	-22.101,53	100.598,47	49.989,36	43.859,36	43.859,36	0,00	56.739,11
07 211E 22799	OUTROS TRABALLOS REALIZADOS POR EMPRESAS E PROFESIONAIS	39.000,00	0,00	39.000,00	40.538,32	34.309,45	33.453,62	855,83	4.690,55
07 211E 230	AXUDAS DE CUSTO E LOCOMOCION	16.000,00	0,00	16.000,00	8.938,09	8.938,09	8.938,09	0,00	7.061,91
07 211E 23001	DE PDI FUNCIONARIO	0,00	0,00	0,00	597,20	597,20	597,20	0,00	-597,20
07 211E 23003	DE PAS	0,00	0,00	0,00	369,30	369,30	369,30	0,00	-369,30
07 211E 48210	BOLSAS MOBILIDADE	19.000,00	0,00	19.000,00	8.000,00	7.587,66	7.587,66	0,00	11.412,34
07 211E 48211	BOLSEIROS COLABORADORES	19.800,00	0,00	19.800,00	6.522,75	6.522,75	6.522,75	0,00	13.277,25
07 211E 48401	SUBVENCIÓN ASOCIACIÓN ESTUDANTADO	2.000,00	1.300,00	3.300,00	1.189,07	800,00	800,00	0,00	2.500,00
07 211E 48499	OUTRAS	33.000,00	10.200,00	43.200,00	40.800,00	40.800,00	40.800,00	0,00	2.400,00
07 211E 625	MOBILIARIO E EQUIPAMENTO	0,00	907,50	907,50	907,50	907,50	907,50	0,00	0,00
07 211ECUL223	TRANSPORTES	20.000,00	0,00	20.000,00	0,00	0,00	0,00	0,00	20.000,00
07 211ECUL22300	ORDINARIO EMPRESAS PRIVADAS	0,00	0,00	0,00	15.575,50	15.355,50	15.355,50	0,00	-15.355,50
07 211ECUL22606	GASTOS EN CURSOS Y CONFERENCIAS	130.000,00	4.216,00	134.216,00	106.100,18	103.049,78	103.049,78	0,00	31.166,22
07 211ECUL22699	OUTROS GASTOS	230.500,00	-10.368,20	220.131,80	208.261,17	184.580,69	184.580,69	0,00	35.551,11
07 211ECUL22799	OUTROS TRABALLOS REALIZADOS POR EMPRESAS E PROFESIONAIS	95.000,00	16.580,50	111.580,50	136.475,00	113.250,01	113.250,01	0,00	-1.669,51
07 211ECUL230	AXUDAS DE CUSTO E LOCOMOCION	0,00	0,00	0,00	44,84	44,84	44,84	0,00	-44,84
07 211ECUL23001	DE PDI FUNCIONARIO	0,00	0,00	0,00	83,60	83,60	83,60	0,00	-83,60
07 211ECUL23003	DE PAS	0,00	0,00	0,00	78,64	78,64	78,64	0,00	-78,64
07 211ECUL23099	OUTRO PERSOAL	0,00	0,00	0,00	620,27	620,27	620,27	0,00	-620,27
07 211ECUL233	OUTRAS INDEMNIZACIONES	0,00	10.000,00	10.000,00	649,00	649,00	649,00	0,00	9.351,00
07 211ECUL23301	DE PDI FUNCIONARIO	0,00	0,00	0,00	1.554,00	1.554,00	1.554,00	0,00	-1.554,00
07 211ECUL23302	DE PDI LABORAL	0,00	0,00	0,00	625,00	625,00	625,00	0,00	-625,00

## ESTADO DE LIQUIDACIÓN DEL PRESUPUESTO

## E I. LIQUIDACIÓN DEL PRESUPUESTO DE GASTOS

EJERCICIO CONTABLE: 2017

PARTIDA PRESUPUESTARIA	DESCRIPCIÓN	CRÉDITOS PRESUPUESTARIOS			GASTOS COMPROMETIDOS (4)	OBLIGACIONES RECONOCIDAS NETAS (5)	PAGOS (6)	OBLIGACIONES PENDIENTES DE PAGO A 31 DE DICIEMBRE (7=5-6)	REMANENTES DE CRÉDITO (8=3-5)
		INICIALES (1)	MODIFICAC. (2)	DEFINITIVOS (3=1+2)					
07 211ECUL23399	OUTRO PERSOAL	0,00	1.300,00	1.300,00	7.201,96	7.201,96	7.201,96	0,00	-5.901,96
07 211ECUL48211	BOLSEIROS COLABORADORES	19.000,00	0,00	19.000,00	16.129,86	16.129,86	16.129,86	0,00	2.870,14
07 211EDEP22001	MATERIAL DE OFICINA ORDINARIO NON INVENTARIABLE	0,00	0,00	0,00	45,98	45,98	45,98	0,00	-45,98
07 211EDEP22003	MAT. OFICINA PAPEL PAUTADO E ESPECIAIS	0,00	0,00	0,00	1.597,20	1.597,20	1.597,20	0,00	-1.597,20
07 211EDEP22006	MAT. OFC. FOTOCOPIAS	0,00	0,00	0,00	253,64	253,64	253,64	0,00	-253,64
07 211EDEP2210199	OUTROS	0,00	0,00	0,00	1.304,06	1.304,06	1.304,06	0,00	-1.304,06
07 211EDEP223	TRANSPORTES	49.000,00	0,00	49.000,00	23.850,99	23.850,99	23.850,99	0,00	25.149,01
07 211EDEP22300	ORDINARIO EMPRESAS PRIVADAS	0,00	0,00	0,00	10.395,00	10.395,00	10.395,00	0,00	-10.395,00
07 211EDEP22606	GASTOS EN CURSOS Y CONFERENCIAS	0,00	0,00	0,00	1.537,99	1.537,99	1.537,99	0,00	-1.537,99
07 211EDEP22699	OUTROS GASTOS	169.800,00	-8.562,15	161.237,85	145.037,62	141.677,01	141.237,01	440,00	19.560,84
07 211EDEP22799	OUTROS TRABALLOS REALIZADOS POR EMPRESAS E PROFESIONAIS	365.600,00	5.081,77	370.681,77	353.723,07	318.673,15	318.673,15	0,00	52.008,62
07 211EDEP48499	OUTRAS	0,00	0,00	0,00	0,00	0,00	0,00	0,00	0,00
07 211EDEP62310	MAQUINARIA	0,00	0,00	0,00	5.808,00	5.808,00	5.808,00	0,00	-5.808,00
07 211EDEP625	MOBILIARIO E EQUIPAMENTO	0,00	14.753,53	14.753,53	8.945,53	8.945,53	8.945,53	0,00	5.808,00
07 211ESEN22606	GASTOS EN CURSOS Y CONFERENCIAS	0,00	0,00	0,00	62.421,86	62.421,86	62.421,86	0,00	-62.421,86
07 211ESEN22699	OUTROS GASTOS	30.000,00	0,00	30.000,00	6.872,38	6.522,38	6.522,38	0,00	23.477,62
07 211EVOL22606	GASTOS EN CURSOS Y CONFERENCIAS	60.000,00	0,00	60.000,00	0,00	0,00	0,00	0,00	60.000,00
07 211EVOL22699	OUTROS GASTOS	15.500,00	0,00	15.500,00	1.712,96	1.712,96	1.712,96	0,00	13.787,04
07 311V 200	ARRENDAMIENTOS Y DERECHOS DE SUPERFICIE SOBRE TERRENOS	0,00	24.900,00	24.900,00	6.395,52	6.395,52	0,00	6.395,52	18.504,48
07 311V 202	ARRENDAMENTO EDIFICIOS E OUTRAS CONSTRUCCIONS	80.000,00	0,00	80.000,00	6.255,70	6.255,70	6.255,70	0,00	73.744,30
07 311V 20201	EDIFICIOS USO ADMINISTRATIVO	0,00	0,00	0,00	66.082,54	66.082,54	66.082,54	0,00	-66.082,54
07 311V 209	LICENCIAS E CANONES	250.000,00	0,00	250.000,00	252.641,70	212.965,79	212.965,79	0,00	37.034,21
07 311V 210	DE INFRAESTRUTURA E BENS NATURAIS	0,00	0,00	0,00	81.354,48	77.027,52	77.027,52	0,00	-77.027,52
07 311V 212	EDIFICIOS E OUTRAS CONSTRUCC	651.536,00	-3.900,00	647.636,00	2.213,88	2.213,88	2.213,88	0,00	645.422,12
07 311V 21201	EDIFICIOS USO ADMINISTRATIVO	0,00	0,00	0,00	57.244,83	49.744,89	49.744,89	0,00	-49.744,89
07 311V 21202	EDIFICIOS USO DOCENTE E INVESTIGADOR	0,00	0,00	0,00	429.160,85	426.481,02	426.481,02	0,00	-426.481,02
07 311V 21203	EDIFICIOS USO DEPORTIVO E CULTURAL	0,00	0,00	0,00	93.857,70	93.524,95	93.524,95	0,00	-93.524,95
07 311V 21206	GARAXES	0,00	0,00	0,00	2.486,55	2.486,55	2.486,55	0,00	-2.486,55
07 311V 21299	DE OUTROS	0,00	7.533,38	7.533,38	38.490,46	34.555,83	34.555,83	0,00	-27.022,45
07 311V 213	MAQUINARIA INSTALACIONES E FERRRAMENTA	1.044.800,00	-288.791,80	756.008,20	2.171,96	2.171,96	2.171,96	0,00	753.836,24
07 311V 21301	REDES TELEFONICAS E INTERFONOS	0,00	0,00	0,00	36.111,86	32.585,52	32.585,52	0,00	-32.585,52
07 311V 21302	INSTALACIONES ELECTRONICAS DE FORZA E ALUMEADO	0,00	0,00	0,00	170.215,85	155.499,65	155.499,65	0,00	-155.499,65
07 311V 21303	APARELLOS ELEVADORES	0,00	0,00	0,00	37.488,64	32.493,71	32.493,71	0,00	-32.493,71
07 311V 21304	INSTALACIONES, CALEFACCION E REFRIGERACION	0,00	0,00	0,00	124.137,58	112.911,72	112.911,72	0,00	-112.911,72

## ESTADO DE LIQUIDACIÓN DEL PRESUPUESTO

## E I. LIQUIDACIÓN DEL PRESUPUESTO DE GASTOS

EJERCICIO CONTABLE: 2017

PARTIDA PRESUPUESTARIA	DESCRIPCIÓN	CRÉDITOS PRESUPUESTARIOS			GASTOS COMPROMETIDOS (4)	OBLIGACIONES RECONOCIDAS NETAS (5)	PAGOS (6)	OBLIGACIONES PENDIENTES DE PAGO A 31 DE DICIEMBRE (7=5-6)	REMANENTES DE CRÉDITO (8=3-5)
		INICIALES (1)	MODIFICAC. (2)	DEFINITIVOS (3=1+2)					
07 311V 21305	INSTALACIONES CONTRA INCENDIOS	0,00	1.315,66	1.315,66	36.694,98	35.173,84	35.173,84	0,00	-33.858,18
07 311V 21399	DE OTRAS INSTALACIONES	0,00	462,83	462,83	231.335,18	189.431,83	189.431,83	0,00	-188.969,00
07 311V 214	MATERIAL DE TRANSPORTE	50.000,00	0,00	50.000,00	0,00	0,00	0,00	0,00	50.000,00
07 311V 21401	TURISMOS	0,00	0,00	0,00	13.584,19	13.584,19	13.584,19	0,00	-13.584,19
07 311V 21402	AUTOBUSES, CAMIONES E FURGONETAS	0,00	0,00	0,00	35.766,33	35.156,21	35.156,21	0,00	-35.156,21
07 311V 215	MOBILIARIO E EQUIPAMIENTO	169.500,00	0,00	169.500,00	1.018,82	1.018,82	1.018,82	0,00	168.481,18
07 311V 21502	FOTOCOPIADORAS E MULTICOPISTAS	0,00	0,00	0,00	112,22	112,22	112,22	0,00	-112,22
07 311V 21503	MOBLES E ENSERES	0,00	0,00	0,00	10.955,87	10.157,95	10.157,95	0,00	-10.157,95
07 311V 21504	EQUIPOS INFORMATICOS DE USO ADMINISTRATIVO	0,00	0,00	0,00	101.621,42	87.212,39	87.212,39	0,00	-87.212,39
07 311V 21506	EQUIPOS TRANSMISIONES	0,00	0,00	0,00	24.797,29	22.386,41	22.386,41	0,00	-22.386,41
07 311V 21508	EQUIPOS AUDIOVISUAIS	0,00	0,00	0,00	260,15	260,15	260,15	0,00	-260,15
07 311V 21599	DE OUTROS	0,00	0,00	0,00	9.659,23	8.548,87	8.548,87	0,00	-8.548,87
07 311V 221	SUBMINISTRACIONES	0,00	148.500,00	148.500,00	0,00	0,00	0,00	0,00	148.500,00
07 311V 2210101	ENERGÍA ELECTRICA	0,00	0,00	0,00	87.758,03	87.758,03	87.758,03	0,00	-87.758,03
07 311V 2210103	GAS	0,00	0,00	0,00	25.464,42	21.159,23	21.159,23	0,00	-21.159,23
07 311V 2210104	COMBUSTIBLES	0,00	0,00	0,00	53.542,08	46.307,17	46.307,17	0,00	-46.307,17
07 311V 2210110	CONSUMIBLES INFORMATICOS	0,00	0,00	0,00	721,82	721,82	721,82	0,00	-721,82
07 311V 2210199	OUTROS	0,00	0,00	0,00	36.382,28	36.382,28	36.382,28	0,00	-36.382,28
07 311V 2210210	CONSUMIBLES INFORMATICOS	0,00	0,00	0,00	317,02	317,02	317,02	0,00	-317,02
07 311V 22201	TELEFONICAS	0,00	0,00	0,00	2.364,31	2.364,31	2.364,31	0,00	-2.364,31
07 311V 22300	ORDINARIO EMPRESAS PRIVADAS	0,00	0,00	0,00	308,00	308,00	308,00	0,00	-308,00
07 311V 22699	OUTROS GASTOS	30.000,00	1.789,35	31.789,35	1.793,04	3,69	3,69	0,00	31.785,66
07 311V 227	TRABAJOS REALIZADOS POR OTRAS EMPRESAS E PROFESIONAIS	0,00	0,00	0,00	0,00	0,00	0,00	0,00	0,00
07 311V 22700	LIMPEZA E ASEO	4.250.000,00	351.077,38	4.601.077,38	4.659.541,28	4.277.851,39	4.277.851,39	0,00	323.225,99
07 311V 22701	SEGURIDADE	690.000,00	3.271,29	693.271,29	749.218,32	692.158,46	692.158,46	0,00	1.112,83
07 311V 22706	ESTUDOS E TRABAJOS TECNICOS	758.500,00	-1.590,38	756.909,62	720.553,29	597.271,36	580.391,86	16.879,50	159.638,26
07 311V 22799	OUTROS TRABAJOS REALIZADOS POR EMPRESAS E PROFESIONAIS	204.000,00	43.097,26	247.097,26	74.561,15	66.746,73	66.746,73	0,00	180.350,53
07 311V 444	CONVENIOS ENTIDADES PÚBLICAS	545.500,00	0,00	545.500,00	542.955,88	542.955,88	542.955,88	0,00	2.544,12
07 311V 622	EDIFICIOS E OTRAS CONSTRUCCIONES	2.438.575,00	4.552,00	2.443.127,00	0,00	0,00	0,00	0,00	2.443.127,00
07 311V 62201	EDIFICIOS USO ADMINISTRATIVO	0,00	4.820,93	4.820,93	114.933,21	114.933,21	114.933,21	0,00	-110.112,28
07 311V 62202	EDIFICIOS USO DOCENTE E INVESTIGADOR	0,00	96.577,79	96.577,79	935.863,06	822.016,52	822.016,52	0,00	-725.438,73
07 311V 62203	EDIFICIOS USO DEPORTIVO E CULTURAL	0,00	17.073,10	17.073,10	40.149,24	40.149,24	40.149,24	0,00	-23.076,14
07 311V 62299	OUTRAS CONSTRUCCIONES	0,00	118.157,81	118.157,81	172.295,27	165.089,26	165.089,26	0,00	-46.931,45
07 311V 623	MAQUINARIA, INSTALACIONES E FERRAMENTAS	18.000,00	0,00	18.000,00	0,00	0,00	0,00	0,00	18.000,00

## ESTADO DE LIQUIDACIÓN DEL PRESUPUESTO

## E I. LIQUIDACIÓN DEL PRESUPUESTO DE GASTOS

EJERCICIO CONTABLE: 2017

PARTIDA PRESUPUESTARIA	DESCRIPCIÓN	CRÉDITOS PRESUPUESTARIOS			GASTOS COMPROMETIDOS (4)	OBLIGACIONES RECONOCIDAS NETAS (5)	PAGOS (6)	OBLIGACIONES PENDIENTES DE PAGO A 31 DE DICIEMBRE (7=5-6)	REMANENTES DE CRÉDITO (8=3-5)
		INICIALES (1)	MODIFICAC. (2)	DEFINITIVOS (3=1+2)					
07 311V 62301	REDES TELEFONICAS E INTERFONOS	0,00	6.279,83	6.279,83	14.190,47	14.190,47	14.190,47	0,00	-7.910,64
07 311V 62302	INSTALACIONES ELECTRICAS DE FORZA E ALUMEADO	0,00	2.810,83	2.810,83	38.097,33	38.097,33	38.097,33	0,00	-35.286,50
07 311V 62303	APARATOS ELEVADORES	0,00	27.588,00	27.588,00	27.588,00	0,00	0,00	0,00	27.588,00
07 311V 62304	INSTALACIONES, CALEFACCION E REFRIGERACION	0,00	17.708,16	17.708,16	224.693,15	224.693,15	224.693,15	0,00	-206.984,99
07 311V 62305	INSTALACIONES CONTRA INCENDIOS	0,00	7.772,06	7.772,06	47.796,38	37.052,77	37.052,77	0,00	-29.280,71
07 311V 62399	OUTRAS INSTALACIONES	0,00	112.943,03	112.943,03	254.548,54	226.411,97	226.411,97	0,00	-113.468,94
07 311V 62402	AUTOBUSES, CAMIONES Y FURGONETAS	0,00	16.940,00	16.940,00	56.969,22	56.969,22	56.969,22	0,00	-40.029,22
07 311V 62403	EMBARCACIONES	0,00	0,00	0,00	0,00	0,00	0,00	0,00	0,00
07 311V 625	MOBILIARIO E EQUIPAMIENTO	974.425,00	11.464,60	985.889,60	4.913,81	4.913,81	4.913,81	0,00	980.975,79
07 311V 62502	FOTOCOPIADORAS E MULTICOPISTAS	0,00	0,00	0,00	11.530,09	11.530,09	11.530,09	0,00	-11.530,09
07 311V 62503	MOBLES E ENSERES	0,00	40.523,69	40.523,69	139.352,93	139.062,53	139.062,53	0,00	-98.538,84
07 311V 62504	EQUIPOS INFORMATICOS	0,00	48.717,35	48.717,35	310.668,42	198.694,28	198.694,28	0,00	-149.976,93
07 311V 62506	EQUIPO DE TRANSMISIONS	0,00	0,00	0,00	8.349,91	8.349,91	8.349,91	0,00	-8.349,91
07 311V 62508	EQUIPOS AUDIOVISUAIS	0,00	0,00	0,00	42.913,28	42.913,28	42.913,28	0,00	-42.913,28
07 311V 62599	OUTRO INMOVILIZADO MATERIAL	0,00	127.957,50	127.957,50	143.957,37	136.987,77	136.987,77	0,00	-9.030,27
07 311V 626	EQUIPAMIENTO DE LABORATORIO	800.000,00	24.293,60	824.293,60	1.346.978,15	745.608,36	745.608,36	0,00	78.685,24
07 311VOMA220	MATERIAL DE OFICINA	2.000,00	0,00	2.000,00	0,00	0,00	0,00	0,00	2.000,00
07 311VOMA22101	DE SERVICIOS ADMINISTRATIVOS	5.000,00	0,00	5.000,00	0,00	0,00	0,00	0,00	5.000,00
07 311VOMA2210199	OUTROS	0,00	0,00	0,00	5.177,28	5.177,28	5.177,28	0,00	-5.177,28
07 311VOMA2210299	OUTROS	0,00	0,00	0,00	2.289,34	2.289,34	2.289,34	0,00	-2.289,34
07 311VOMA22699	OUTROS GASTOS	0,00	0,00	0,00	15,00	15,00	15,00	0,00	-15,00
07 311VOMA22706	ESTUDIOS E TRABALLOS TECNICOS	3.000,00	0,00	3.000,00	4.504,83	3.083,08	3.083,08	0,00	-83,08
07 311VOMA22799	OUTROS TRABALLOS REALIZADOS POR EMPRESAS E PROFESIONAIS	395.000,00	-9.000,00	386.000,00	370.205,99	314.365,41	314.365,41	0,00	71.634,59
07 311VOMA48211	BOLSEIROS COLABORADORES	15.000,00	0,00	15.000,00	10.285,08	10.285,08	10.285,08	0,00	4.714,92
07 311VSUM22699	OUTROS GASTOS	1.000,00	0,00	1.000,00	0,00	0,00	0,00	0,00	1.000,00
07 311VSUM48211	BOLSEIROS COLABORADORES	30.000,00	0,00	30.000,00	22.914,90	22.914,90	22.914,90	0,00	7.085,10
07 421S 100	ALTOS CARGOS. RETRIBUCIONES BASICAS	255.220,00	-62.382,21	192.837,79	192.837,79	192.837,79	192.837,79	0,00	0,00
07 421S 110	RETRIBUCIONES BÁSICAS	217.840,00	5.512,64	223.352,64	223.352,64	223.352,64	223.352,64	0,00	0,00
07 421S 120	RETRIBUCIONES BASICAS	19.920.000,00	0,00	19.920.000,00	0,00	0,00	0,00	0,00	19.920.000,00
07 421S 12000	RETRIBUCIONES BASICAS GRUPO A	0,00	0,00	0,00	10.663.900,73	10.663.900,73	10.663.900,73	0,00	-10.663.900,73
07 421S 12001	RETRIBUCIONES BÁSICAS GRUPO B	0,00	0,00	0,00	776.553,89	776.553,89	776.553,89	0,00	-776.553,89
07 421S 12002	RETRIBUCIONES BASICAS GRUPO C	0,00	0,00	0,00	1.695.076,67	1.695.076,67	1.695.076,67	0,00	-1.695.076,67
07 421S 12003	RETRIBUCIONES BASICAS BRUPO D	0,00	0,00	0,00	818.823,32	818.823,32	818.823,32	0,00	-818.823,32
07 421S 12005	TRIENIOS	0,00	0,00	0,00	3.980.557,08	3.980.557,08	3.980.557,08	0,00	-3.980.557,08

## ESTADO DE LIQUIDACIÓN DEL PRESUPUESTO

## E I. LIQUIDACIÓN DEL PRESUPUESTO DE GASTOS

EJERCICIO CONTABLE: 2017

PARTIDA PRESUPUESTARIA	DESCRIPCIÓN	CRÉDITOS PRESUPUESTARIOS			GASTOS COMPROMETIDOS (4)	OBLIGACIONES RECONOCIDAS NETAS (5)	PAGOS (6)	OBLIGACIONES PENDIENTES DE PAGO A 31 DE DICIEMBRE (7=5-6)	REMANENTES DE CRÉDITO (8=3-5)
		INICIALES (1)	MODIFICAC. (2)	DEFINITIVOS (3=1+2)					
07 421S 12006	OUTRAS RETRIBUCIÓNS BÁSICAS	0,00	0,00	0,00	3.698.462,01	3.698.462,01	3.698.462,01	0,00	-3.698.462,01
07 421S 121	RETRIBUCIONS COMPLEMENTARIAS	32.980.000,00	0,00	32.980.000,00	0,00	0,00	0,00	0,00	32.980.000,00
07 421S 12100	COMPLEMENTO DESTINO	0,00	0,00	0,00	9.737.169,53	9.737.169,53	9.737.169,53	0,00	-9.737.169,53
07 421S 12101	COMPLEMENTO ESPECIFICO	0,00	610.895,01	610.895,01	8.550.073,25	8.550.073,25	8.550.073,25	0,00	-7.939.178,24
07 421S 12102	OUTROS COMPLEMENTOS	0,00	0,00	0,00	11.058.297,48	11.058.297,48	11.058.297,48	0,00	-11.058.297,48
07 421S 12107	SEXENIOS	0,00	0,00	0,00	2.345.187,13	2.345.187,13	2.345.187,13	0,00	-2.345.187,13
07 421S 12108	I.P.C. GALEGO	0,00	0,00	0,00	188.306,42	188.306,42	188.306,42	0,00	-188.306,42
07 421S 12500	PARTICIPACIÓN EN DEREITOS DE PROPIEDAD E	0,00	6.906,32	6.906,32	5.393,82	5.393,82	5.393,82	0,00	1.512,50
07 421S 130	LABORAL FIXO	7.875.000,00	0,00	7.875.000,00	0,00	0,00	0,00	0,00	7.875.000,00
07 421S 13000	RETRIBUCIONS BASICAS	0,00	0,00	0,00	6.458.212,73	6.458.212,73	6.458.212,73	0,00	-6.458.212,73
07 421S 13001	OUTRAS REMUNERACIONES	0,00	0,00	0,00	687.561,28	687.561,28	687.561,28	0,00	-687.561,28
07 421S 13002	COMPLEMENTO DE PERIGOSIDADE	0,00	0,00	0,00	4.449,60	4.449,60	4.449,60	0,00	-4.449,60
07 421S 13005	TRIENIOS	0,00	0,00	0,00	766.089,32	766.089,32	766.089,32	0,00	-766.089,32
07 421S 13008	IPC GALEGO	0,00	0,00	0,00	28.975,92	28.975,92	28.975,92	0,00	-28.975,92
07 421S 131	LABORAL EVENTUAL	3.135.000,00	0,00	3.135.000,00	0,00	0,00	0,00	0,00	3.135.000,00
07 421S 13100	RETRIBUCIÓNS BÁSICAS	0,00	203.229,43	203.229,43	2.818.980,68	2.818.980,68	2.818.980,68	0,00	-2.615.751,25
07 421S 13101	OUTRAS RETRIBUCIÓNS LABORAIS EVENTUAIS	0,00	0,00	0,00	314.413,28	314.413,28	314.413,28	0,00	-314.413,28
07 421S 13105	TRIENIOS LABORAIS EVENTUAIS	0,00	0,00	0,00	122.630,28	122.630,28	122.630,28	0,00	-122.630,28
07 421S 13108	IPC GALEGO	0,00	0,00	0,00	11.916,34	11.916,34	11.916,34	0,00	-11.916,34
07 421S 140	PERSOAL DOCENTE E CONTRATADO	0,00	0,00	0,00	257,20	257,20	257,20	0,00	-257,20
07 421S 14000	CONTRATADOS DOCENTES	13.815.000,00	351.140,48	14.166.140,48	14.569.941,38	14.569.941,38	14.569.941,38	0,00	-403.800,90
07 421S 14001	PROFESORES VISITANTES	171.200,00	0,00	171.200,00	114.813,59	114.813,59	114.813,59	0,00	56.386,41
07 421S 14002	NOVAS PRAZAS E TRANSFORMACIONES	360.000,00	0,00	360.000,00	0,00	0,00	0,00	0,00	360.000,00
07 421S 14005	RETRIBUCIONS LECTORES	79.240,00	0,00	79.240,00	91.568,31	91.568,31	91.568,31	0,00	-12.328,31
07 421S 14006	PERSOAL INVESTIGADOR SUBVENCIONADO CONVOCATORIAS MEC	1.800.000,00	-125.601,04	1.674.398,96	1.674.398,96	1.674.398,96	1.674.398,96	0,00	0,00
07 421S 14008	PERSOAL INVESTIGADOR SUBVENCIONADO CONVOCATORIAS XUNTA	2.160.000,00	226.193,92	2.386.193,92	2.386.193,92	2.386.193,92	2.386.193,92	0,00	0,00
07 421S 14301	PERSOAL TECNICO FINANCIADO CON SUBVENCIONES PUBLICAS	270.000,00	1.858,17	271.858,17	271.858,17	271.858,17	271.858,17	0,00	0,00
07 421S 150	PRODUCTIVIDADE FUNCIONARIOS P.A.S.	764.000,00	-8.481,57	755.518,43	755.518,43	755.518,43	755.518,43	0,00	0,00
07 421S 151	GRATIFICACONS DO FUNCIONARIADO P.A.S.	6.000,00	-3.180,00	2.820,00	2.820,00	2.820,00	2.820,00	0,00	0,00
07 421S 160	COTAS SEGURIDADE SOCIAL	12.580.000,00	0,00	12.580.000,00	0,00	0,00	0,00	0,00	12.580.000,00
07 421S 16000	SEGURIDADE SOCIAL FUNCIONARIOS PAS	0,00	0,00	0,00	11.142.581,23	11.142.581,23	11.140.361,43	2.219,80	-11.142.581,23
07 421S 16001	SEGURIDADE SOCIAL FUNCIONARIOS DOCENTES	0,00	0,00	0,00	1.260.876,77	1.260.876,77	1.260.876,77	0,00	-1.260.876,77
07 421S 16200	CURSOS FORMACION PERSOAL ADMON E SERVICIOS	195.000,00	0,00	195.000,00	143.203,10	140.363,59	140.363,59	0,00	54.636,41
07 421S 16204	PLAN DE PENSIONS	235.000,00	0,00	235.000,00	234.998,23	234.998,23	234.998,23	0,00	1,77

## ESTADO DE LIQUIDACIÓN DEL PRESUPUESTO

## E I. LIQUIDACIÓN DEL PRESUPUESTO DE GASTOS

EJERCICIO CONTABLE: 2017

PARTIDA PRESUPUESTARIA	DESCRIPCIÓN	CRÉDITOS PRESUPUESTARIOS			GASTOS COMPROMETIDOS (4)	OBLIGACIONES RECONOCIDAS NETAS (5)	PAGOS (6)	OBLIGACIONES PENDIENTES DE PAGO A 31 DE DICIEMBRE (7=5-6)	REMANENTES DE CRÉDITO (8=3-5)
		INICIALES (1)	MODIFICAC. (2)	DEFINITIVOS (3=1+2)					
07 421S 16299	OUTROS GASTOS SOCIAIS	680.000,00	-180.000,00	500.000,00	547.585,68	547.585,68	547.585,68	0,00	-47.585,68
07 421S 200	ARRENDAMIENTOS Y DERECHOS DE SUPERFICIE SOBRE TERRENOS	0,00	77.300,00	77.300,00	10.437,25	10.437,25	10.437,25	0,00	66.862,75
07 421S 202	ARRENDAMIENTO EDIFICIOS E OTRAS CONSTRUCCIONS	1.500,00	0,00	1.500,00	1.452,00	1.452,00	1.452,00	0,00	48,00
07 421S 220	MATERIAL DE OFICINA	8.500,00	0,00	8.500,00	881,94	881,94	881,94	0,00	7.618,06
07 421S 22001	MATERIAL DE OFICINA ORDINARIO NON INVENTARIABLE	0,00	1.313,41	1.313,41	62.102,37	61.510,15	61.510,15	0,00	-60.196,74
07 421S 22002	MATERIAL DE OFICINA PAPEL FOTOCOPIADORA	0,00	0,00	0,00	2.170,26	2.170,26	2.170,26	0,00	-2.170,26
07 421S 22003	MAT. OFICINA PAPEL PAUTADO E ESPECIAIS	0,00	0,00	0,00	3.264,63	3.264,63	3.264,63	0,00	-3.264,63
07 421S 22004	MAT. OFICINA PUBLICACIONES PERIODICAS	0,00	60,12	60,12	8.527,35	8.467,23	8.467,23	0,00	-8.407,11
07 421S 22005	MAT OFC. LIBROS E OTRAS PUBLICACIONES USO ADMINISTRATIVO	0,00	890,90	890,90	4.212,48	3.321,58	3.321,58	0,00	-2.430,68
07 421S 22006	MAT. OFC. FOTOCOPIAS	0,00	0,00	0,00	93.419,23	93.419,23	93.419,23	0,00	-93.419,23
07 421S 22007	MAT. OFIC. ENCUADERNACIONES	0,00	0,00	0,00	122,57	122,57	122,57	0,00	-122,57
07 421S 221	SUBMINISTRACIONES	0,00	9.618,61	9.618,61	0,00	0,00	0,00	0,00	9.618,61
07 421S 22101	DE SERVICIOS ADMINISTRATIVOS	3.257.000,00	-48.700,00	3.208.300,00	379,94	0,00	0,00	0,00	3.208.300,00
07 421S 2210101	ENERXÍA ELECTRICA	0,00	55.486,19	55.486,19	1.888.005,93	1.862.910,96	1.862.910,96	0,00	-1.807.424,77
07 421S 2210102	AUGA	0,00	3.100,00	3.100,00	282.700,95	272.184,60	272.184,60	0,00	-269.084,60
07 421S 2210103	GAS	0,00	700,00	700,00	165.914,91	162.248,73	162.248,73	0,00	-161.548,73
07 421S 2210104	COMBUSTIBLES	0,00	28.447,95	28.447,95	443.259,90	440.244,90	440.244,90	0,00	-411.796,95
07 421S 2210105	LENCERÍA E VESTUARIO	0,00	596,47	596,47	29.373,76	11.526,33	11.526,33	0,00	-10.929,86
07 421S 2210107	PRODUCTOS FARMACÉUTICOS	0,00	284,13	284,13	596,67	596,67	596,67	0,00	-312,54
07 421S 2210110	CONSUMIBLES INFORMATICOS	0,00	80,78	80,78	13.423,47	13.142,83	13.142,83	0,00	-13.062,05
07 421S 2210199	OUTROS	0,00	1.400,66	1.400,66	30.286,88	29.885,55	29.885,55	0,00	-28.484,89
07 421S 2210208	REACTIVOS E MATERIAL FUNXIBLE	0,00	0,00	0,00	65,80	65,80	65,80	0,00	-65,80
07 421S 2210299	OUTROS	0,00	0,00	0,00	3.126,04	3.126,04	3.126,04	0,00	-3.126,04
07 421S 222	COMUNICACIONES	250.000,00	-10.000,00	240.000,00	0,00	0,00	0,00	0,00	240.000,00
07 421S 22201	TELEFONICAS	0,00	10.499,64	10.499,64	198.908,91	126.028,17	126.028,17	0,00	-115.528,53
07 421S 22203	POSTAIS	0,00	601,97	601,97	103.274,69	60.208,11	60.208,11	0,00	-59.606,14
07 421S 223	TRANSPORTES	15.600,00	0,00	15.600,00	2.008,01	2.008,01	1.949,23	58,78	13.591,99
07 421S 22300	ORDINARIO EMPRESAS PRIVADAS	0,00	210,00	210,00	27.357,96	27.357,96	27.357,96	0,00	-27.147,96
07 421S 224	PRIMAS DE SEGUROS	166.000,00	-15.000,00	151.000,00	16.180,96	15.411,35	15.411,35	0,00	135.588,65
07 421S 22401	EDIFICIOS E LOCAIS	0,00	0,00	0,00	259,71	259,71	259,71	0,00	-259,71
07 421S 22402	VEHICULOS	0,00	0,00	0,00	15.750,96	15.750,96	15.750,96	0,00	-15.750,96
07 421S 22404	PRIMAS DE RESPONSABILIDADE CIVIL	0,00	0,00	0,00	14.746,53	14.746,53	14.746,53	0,00	-14.746,53
07 421S 22499	OUTRAS PRIMAS DE SEGUROS	0,00	0,00	0,00	138.842,28	138.842,26	138.842,26	0,00	-138.842,26
07 421S 225	TRIBUTOS	330.060,00	-190.956,00	139.104,00	195,88	195,88	195,88	0,00	138.908,12





## ESTADO DE LIQUIDACIÓN DEL PRESUPUESTO

## E I. LIQUIDACIÓN DEL PRESUPUESTO DE GASTOS

EJERCICIO CONTABLE: 2017

PARTIDA PRESUPUESTARIA	DESCRIPCIÓN	CRÉDITOS PRESUPUESTARIOS			GASTOS COMPROMETIDOS (4)	OBLIGACIONES RECONOCIDAS NETAS (5)	PAGOS (6)	OBLIGACIONES PENDIENTES DE PAGO A 31 DE DICIEMBRE (7=5-6)	REMANENTES DE CRÉDITO (8=3-5)
		INICIALES (1)	MODIFICAC. (2)	DEFINITIVOS (3=1+2)					
07 421S 48299	OUTRAS BOLSAS ESTUDIANTES	15.000,00	-5.000,00	10.000,00	9.641,10	8.641,10	8.641,10	0,00	1.358,90
07 421S 48403	SUBVENCIÓN FUNDACIONES	145.300,00	-2.100,00	143.200,00	142.100,00	142.100,00	142.100,00	0,00	1.100,00
07 421S 48499	OUTRAS	2.000,00	0,00	2.000,00	3.099,94	3.099,94	3.099,94	0,00	-1.099,94
07 421S 500	FONDO CONTINGENCIA	200.000,00	-199.999,55	0,45	0,00	0,00	0,00	0,00	0,45
07 421S 62599	OUTRO INMOVILIZADO MATERIAL	0,00	1.512,70	1.512,70	1.512,70	0,00	0,00	0,00	1.512,70
07 421S 831	PRESTAMOS LONGO PRAZO	120.000,00	0,00	120.000,00	73.396,25	73.396,25	73.396,25	0,00	46.603,75
07 421SCPA230	AXUDAS DE CUSTO E LOCOMOCION	2.000,00	0,00	2.000,00	0,00	0,00	0,00	0,00	2.000,00
07 421SCPA23003	DE PAS	0,00	0,00	0,00	56,22	56,22	56,22	0,00	-56,22
07 421SCPA233	OUTRAS INDEMNIZACIONES	13.000,00	-7.800,00	5.200,00	0,00	0,00	0,00	0,00	5.200,00
07 421SCPA23301	DE PDI FUNCIONARIO	0,00	0,00	0,00	295,20	295,20	295,20	0,00	-295,20
07 421SCPA23303	DE PAS	0,00	0,00	0,00	1.831,00	1.831,00	1.831,00	0,00	-1.831,00
07 421SCPP230	AXUDAS DE CUSTO E LOCOMOCION	25.000,00	50.000,00	75.000,00	0,00	0,00	0,00	0,00	75.000,00
07 421SCPP23001	DE PDI FUNCIONARIO	0,00	0,00	0,00	9.984,59	9.984,59	9.984,59	0,00	-9.984,59
07 421SCPP23002	DE PDI LABORAL	0,00	0,00	0,00	1.183,86	1.183,86	1.183,86	0,00	-1.183,86
07 421SCPP23099	OUTRO PERSOAL	0,00	0,00	0,00	33.231,42	33.231,42	33.231,42	0,00	-33.231,42
07 421SCPP233	OUTRAS INDEMNIZACIONES	10.000,00	-10.000,00	0,00	0,00	0,00	0,00	0,00	0,00
07 421SCPP23301	DE PDI FUNCIONARIO	0,00	0,00	0,00	6.624,35	6.624,35	6.624,35	0,00	-6.624,35
07 421SCPP23302	DE PDI LABORAL	0,00	0,00	0,00	171,32	171,32	171,32	0,00	-171,32
07 421SCPP23399	OUTRO PERSOAL	0,00	0,00	0,00	6.092,23	6.092,23	6.092,23	0,00	-6.092,23
07 421SNLI220	MATERIAL DE OFICINA	3.000,00	0,00	3.000,00	534,82	534,82	534,82	0,00	2.465,18
07 421SNLI22300	ORDINARIO EMPRESAS PRIVADAS	0,00	0,00	0,00	1.820,00	1.820,00	1.820,00	0,00	-1.820,00
07 421SNLI22606	GASTOS EN CURSOS Y CONFERENCIAS	25.000,00	1.500,00	26.500,00	23.490,01	23.490,01	23.490,01	0,00	3.009,99
07 421SNLI22699	OUTROS GASTOS	30.000,00	1.906,10	31.906,10	21.242,75	18.832,75	18.832,75	0,00	13.073,35
07 421SNLI22706	ESTUDOS E TRABALLOS TECNICOS	0,00	7.163,93	7.163,93	21.515,74	17.260,17	17.260,17	0,00	-10.096,24
07 421SNLI22799	OUTROS TRABALLOS REALIZADOS POR EMPRESAS E PROFESIONAIS	7.000,00	0,00	7.000,00	3.188,55	3.188,55	3.188,55	0,00	3.811,45
07 421SNLI230	AXUDAS DE CUSTO E LOCOMOCION	600,00	750,00	1.350,00	70,21	70,21	70,21	0,00	1.279,79
07 421SNLI23003	DE PAS	0,00	0,00	0,00	292,54	292,54	292,54	0,00	-292,54
07 421SNLI233	OUTRAS INDEMNIZACIONES	0,00	750,00	750,00	0,00	0,00	0,00	0,00	750,00
07 421SNLI23301	DE PDI FUNCIONARIO	0,00	0,00	0,00	1.050,00	1.050,00	1.050,00	0,00	-1.050,00
07 421SNLI23399	OUTRO PERSOAL	0,00	0,00	0,00	675,00	675,00	675,00	0,00	-675,00
07 421SNLI48211	BOLSEIROS COLABORADORES	12.400,00	-750,00	11.650,00	10.020,90	10.020,90	10.020,90	0,00	1.629,10
07 421SNLI48299	OUTRAS BOLSAS ESTUDIANTES	0,00	0,00	0,00	13.999,75	13.999,75	13.999,75	0,00	-13.999,75
07 421SNLI48499	OUTRAS	17.600,00	0,00	17.600,00	3.600,00	3.600,00	3.600,00	0,00	14.000,00
07 421SXEN22606	GASTOS EN CURSOS Y CONFERENCIAS	22.000,00	0,00	22.000,00	28.851,17	28.236,17	28.236,17	0,00	-6.236,17

ESTADO DE LIQUIDACIÓN DEL PRESUPUESTO

E I. LIQUIDACIÓN DEL PRESUPUESTO DE GASTOS

EJERCICIO CONTABLE: 2017

PARTIDA PRESUPUESTARIA	DESCRIPCIÓN	CRÉDITOS PRESUPUESTARIOS			GASTOS COMPROMETIDOS (4)	OBLIGACIONES RECONOCIDAS NETAS (5)	PAGOS (6)	OBLIGACIONES PENDIENTES DE PAGO A 31 DE DICIEMBRE (7=5-6)	REMANENTES DE CRÉDITO (8=3-5)
		INICIALES (1)	MODIFICAC. (2)	DEFINITIVOS (3=1+2)					
07 421SXEN22706	ESTUDOS E TRABALLOS TECNICOS	0,00	4.000,00	4.000,00	26.582,78	25.058,99	25.058,99	0,00	-21.058,99
07 421SXEN22799	OUTROS TRABALLOS REALIZADOS POR EMPRESAS E PROFESIONAIS	35.000,00	0,00	35.000,00	2.860,23	2.261,28	2.261,28	0,00	32.738,72
07 421SXEN230	AXUDAS DE CUSTO E LOCOMOCION	13.000,00	-10.000,00	3.000,00	0,00	0,00	0,00	0,00	3.000,00
07 421SXEN23003	DE PAS	0,00	0,00	0,00	1.439,50	1.439,50	1.439,50	0,00	-1.439,50
07 421SXEN23099	OUTRO PERSOAL	0,00	0,00	0,00	111,25	111,25	111,25	0,00	-111,25
07 421SXEN23301	DE PDI FUNCIONARIO	0,00	0,00	0,00	4.229,84	4.229,84	4.229,84	0,00	-4.229,84
07 421SXEN23302	DE PDI LABORAL	0,00	0,00	0,00	1.250,00	1.250,00	1.250,00	0,00	-1.250,00
07 421SXEN23399	OUTRO PERSOAL	0,00	0,00	0,00	2.219,00	2.219,00	2.219,00	0,00	-2.219,00
07 421SXEN48211	BOLSEIROS COLABORADORES	8.000,00	0,00	8.000,00	6.767,70	6.767,70	6.767,70	0,00	1.232,30
	TOTAL	165.325.488,00	12.412.659,12	177.738.147,12	161.403.463,83	157.064.633,37	156.993.954,28	70.679,09	20.673.513,75

## ESTADO DE LIQUIDACIÓN DEL PRESUPUESTO

## E II-A. LIQUIDACIÓN DEL PRESUPUESTO DE INGRESOS

EJERCICIO CONTABLE: 2017

PARTIDA PRESUPUESTARIA	DESCRIPCIÓN	PREVISIONES PRESUPUESTARIAS			DERECHOS RECONOCIDOS (4)	DERECHOS ANULADOS (5)	DERECHOS CANCELADOS (6)	DERECHOS RECONOCIDOS NETOS (7=4-5-6)
		INICIALES (1)	MODIFICACIONES (2)	DEFINITIVOS (3=1+2)				
310	DEREITOS DE MATRICULA EN CURSOS Y SEMINARIOS	192.000,00	0,00	192.000,00	0,00	0,00	0,00	0,00
31000	DEREITOS DE MATRICULA CURSOS FORMACIÓN	0,00	101.746,82	101.746,82	120.037,62	5.722,11	0,00	114.315,51
31001	DE CURSOS Y OBRADOIROS	0,00	0,00	0,00	96.212,43	5.035,50	0,00	91.176,93
31005	CURSOS DE NORMALIZACION LINGÜÍSTICA	0,00	0,00	0,00	540,00	20,00	0,00	520,00
31013	CONGRESOS INVESTIGACIÓN	0,00	45.320,00	45.320,00	49.345,00	650,00	0,00	48.695,00
31019	CURSO ESPECIALISTA EN DOBRAXE	0,00	0,00	0,00	10.800,00	0,00	0,00	10.800,00
31020	CURSO DE ESPECIALISTA EN MEDIACION E ARBITRAXE	0,00	9.405,01	9.405,01	10.450,00	0,00	0,00	10.450,00
31022	ESPECIALISTA EN DIRECCIÓN EN LOXÍSTICA E PRODUCCIÓN	0,00	33.805,35	33.805,35	59.509,00	3.460,00	0,00	56.049,00
31035	MASTER EN AUDITORIA Y CONTABILIDAD	0,00	26.932,50	26.932,50	29.925,00	0,00	0,00	29.925,00
31099	OUTROS CURSOS	0,00	0,00	0,00	24,04	0,00	0,00	24,04
311	COTAS INSTALACIONES DEPORTIVAS	285.000,00	0,00	285.000,00	233.585,97	4.280,00	0,00	229.305,97
313	DEREITOS DE MATRICULA E SERVICIOS ACADEMICOS	15.050.000,00	0,00	15.050.000,00	0,00	0,00	0,00	0,00
31300	DEREITOS DE MATRIC.E SERVICIOS ACADEMICOS	0,00	0,00	0,00	12.928.434,75	3.559.955,39	60.166,10	9.308.313,26
31301	COMPENSACION DO MEC POR BOLSEIROS	0,00	0,00	0,00	5.286.068,62	0,00	0,00	5.286.068,62
314	OUTROS INGRESOS EXTENSION UNIVERSITARIA	0,00	0,00	0,00	16.451,00	300,00	0,00	16.151,00
319	OUTROS PREZOS PUBLICOS	20.000,00	0,00	20.000,00	0,00	0,00	0,00	0,00
31901	OUTROS PREZOS PUBLICOS. COTAS OPOSICIONS E CONCURSOS	0,00	0,00	0,00	2.810,41	82,30	0,00	2.728,11
327	SERVIZOS PRESTADOS POR ACTIVIDADES INVESTIGADORAS	600.000,00	0,00	600.000,00	0,00	0,00	0,00	0,00
32700	INGRESOS CACTI ART. 83 L.O.U.	0,00	0,00	0,00	263.107,92	22.174,71	0,00	240.933,21
32701	INGRESOS CIMBIO ART.83 L.O.U.	0,00	0,00	0,00	3.207,15	0,00	0,00	3.207,15
32702	INGRESOS ECIMAT ART. 83 L.O.U.	0,00	0,00	0,00	3.373,00	1.000,00	0,00	2.373,00
32703	INGRESOS CITI ART. 83 L.O.U.	0,00	0,00	0,00	7.312,00	0,00	0,00	7.312,00
32704	SERVIZOS PRESTADOS POR DEPORTES	0,00	0,00	0,00	8,26	0,00	0,00	8,26
32705	SERVIZOS PRESTADOS FEUGA	0,00	71.272,74	71.272,74	71.365,91	0,00	0,00	71.365,91
32799	OUTROS SERVICIOS PRESTADOS	0,00	0,00	0,00	33.355,00	150,00	0,00	33.205,00
328	DEREITOS CUSTOS INDIRECTOS	600.000,00	0,00	600.000,00	520.561,04	22.709,13	232,40	497.619,51
329	OUTROS INGRESOS PROCEDENTES DA PRESTACIÓN DE S	0,00	0,00	0,00	8.264,46	0,00	0,00	8.264,46
330	VENDA DE PUBLICACIONES PROPIAS	4.500,00	0,00	4.500,00	2.044,54	575,15	0,00	1.469,39

## ESTADO DE LIQUIDACIÓN DEL PRESUPUESTO

## E II-A. LIQUIDACIÓN DEL PRESUPUESTO DE INGRESOS

EJERCICIO CONTABLE: 2017

PARTIDA PRESUPUESTARIA	DESCRIPCIÓN	PREVISIONES PRESUPUESTARIAS			DERECHOS RECONOCIDOS (4)	DERECHOS ANULADOS (5)	DERECHOS CANCELADOS (6)	DERECHOS RECONOCIDOS NETOS (7=4-5-6)
		INICIALES (1)	MODIFICACIONES (2)	DEFINITIVOS (3=1+2)				
380	DE EJERCICIOS PECHADOS	0,00	0,00	0,00	63.140,65	1.282,74	0,00	61.857,91
381	DO ORZAMENTO CORRENTE	0,00	0,00	0,00	63.870,52	10.835,31	0,00	53.035,21
39101	OUTROS INGRESOS POR INTERESES DE DEMORA.	0,00	0,00	0,00	2.741.193,61	0,00	0,00	2.741.193,61
399	INGRESOS DIVERSOS	120.000,00	0,00	120.000,00	4.709,78	1.125,28	0,00	3.584,50
39900	PRESTAMO INTERBIBLIOTECARIO	0,00	0,00	0,00	6.160,00	0,00	0,00	6.160,00
39902	OUTROS INGRESOS EN FORMALIZACION	0,00	0,00	0,00	0,00	0,00	0,00	0,00
39989	INGRESOS POR CARGOS INTERNOS	0,00	0,00	0,00	37.294,11	0,00	0,00	37.294,11
39999	OUTROS INGRESOS DIVERSOS	0,00	0,00	0,00	887.520,45	1.211,80	0,00	886.308,65
400	DE MINISTERIOS	3.000.000,00	0,00	3.000.000,00	36.095,68	24.292,16	0,00	11.803,52
40003	INGRESOS MEC PARA SUBVENCIONAR GASTOS PERSOAL INVESTIGADOR	0,00	0,00	0,00	3.090.293,16	101.678,27	0,00	2.988.614,89
410	DE ORGANISMOS AUTONOMOS ADMINISTRATIVOS	1.220.700,00	0,00	1.220.700,00	0,00	0,00	0,00	0,00
41001	AGENCIA ESPAÑOLA DE COOPERACION INTERNACIONAL	0,00	0,00	0,00	0,00	3.297,99	0,00	-3.297,99
41006	SEPIE (SERV.ESPAÑOL PARA LA INTERNACIONALIZACIÓN DE LA EDUCACIÓN)	0,00	0,00	0,00	1.609.415,20	198.896,00	0,00	1.410.519,20
44201	FECYT	0,00	47.040,00	47.040,00	0,00	0,00	0,00	0,00
445	DOUTROS ENTES PUBLICOS	0,00	0,00	0,00	1.000,00	0,00	0,00	1.000,00
449	DEL RESTO DEL SECTOR PÚBLICO	0,00	0,00	0,00	2.365,15	0,00	0,00	2.365,15
45000	FINANCIAMIENTO ESTRUCTURAL	85.682.373,00	654.026,98	86.336.399,98	79.542.638,62	0,00	0,00	79.542.638,62
45001	FINANCIAMIENTO POR RESULTADOS	21.285.000,00	0,00	21.285.000,00	27.858.487,19	0,00	0,00	27.858.487,19
45003	PRAZAS VINCULADAS E PERSOAL DE INVESTIGACION	3.000.000,00	76.920,73	3.076.920,73	3.306.036,16	0,00	0,00	3.306.036,16
45004	FINANCIAMIENTO COSTE PERSOAL PRAZAS VINCULADAS (CHUVI)	0,00	0,00	0,00	54.555,39	0,00	0,00	54.555,39
45009	OUTRAS SUBVENCIONS	1.170.500,00	56.536,63	1.227.036,63	750.409,93	14.689,71	0,00	735.720,22
451	OUTROS ENTES DA COMUNIDADE AUTÓNOMA	0,00	37.000,00	37.000,00	29.238,76	0,00	0,00	29.238,76
460	DE CONCELLOS.	83.000,00	0,00	83.000,00	0,00	0,00	0,00	0,00
46001	CONCELLO DE PONTEVEDRA	0,00	0,00	0,00	55.000,00	0,00	0,00	55.000,00
46099	OUTROS CONCELLOS	0,00	2.000,00	2.000,00	2.000,00	0,00	0,00	2.000,00
461	DE DEPUTACIÓN	220.000,00	0,00	220.000,00	0,00	0,00	0,00	0,00
46100	DEPUTACION DE OURENSE	0,00	0,00	0,00	220.000,00	0,00	0,00	220.000,00
46101	DEPUTACIÓN DE PONTEVEDRA	0,00	112.139,71	112.139,71	79.865,71	0,00	0,00	79.865,71

## ESTADO DE LIQUIDACIÓN DEL PRESUPUESTO

## E II-A. LIQUIDACIÓN DEL PRESUPUESTO DE INGRESOS

EJERCICIO CONTABLE: 2017

PARTIDA PRESUPUESTARIA	DESCRIPCIÓN	PREVISIONES PRESUPUESTARIAS			DERECHOS RECONOCIDOS (4)	DERECHOS ANULADOS (5)	DERECHOS CANCELADOS (6)	DERECHOS RECONOCIDOS NETOS (7=4-5-6)
		INICIALES (1)	MODIFICACIONES (2)	DEFINITIVOS (3=1+2)				
470	DE EMPRESAS PRIVADAS.	1.064.000,00	15.000,00	1.079.000,00	471.939,65	0,00	0,00	471.939,65
48001	COMPENSACIONES ISEP	0,00	0,00	0,00	41.850,00	0,00	0,00	41.850,00
481	DE INSTITUCIONES SIN ANIMO DE LUCRO	84.654,00	0,00	84.654,00	8.100,00	0,00	0,00	8.100,00
48102	FECYT	0,00	0,00	0,00	16.256,24	0,00	0,00	16.256,24
48109	OUTRAS INSTITUCIONES SIN FINES DE LUCRO	0,00	0,00	0,00	4.677,07	0,00	0,00	4.677,07
483	UNIVERSIDADES	0,00	0,00	0,00	39.998,53	0,00	0,00	39.998,53
489	FEDERACIONES DEPORTIVAS	0,00	0,00	0,00	1.371,98	0,00	0,00	1.371,98
492	OTRAS TRANSFERENCIAS DE LA UE	1.240.942,00	0,00	1.240.942,00	596.329,10	0,00	0,00	596.329,10
49202	GREEN TECH WB	0,00	0,00	0,00	945,62	0,00	0,00	945,62
49204	PROXECTO HEMS	0,00	0,00	0,00	0,00	112.072,82	0,00	-112.072,82
49206	PROYECTO AUDITUM	0,00	0,00	0,00	485.513,00	0,00	0,00	485.513,00
499	OUTROS INGRESOS DO EXTERIOR	0,00	42.657,30	42.657,30	128.548,13	10.656,00	0,00	117.892,13
520	XUROS DE CONTAS C/C	120.000,00	0,00	120.000,00	24.784,60	0,00	0,00	24.784,60
540	ALUGUER E PRODUCTOS DE BENS INMOBLES	60.400,00	0,00	60.400,00	916,40	0,00	0,00	916,40
54009	OTROS ALQUILERES DE VIVIENDAS	0,00	0,00	0,00	13.214,21	1.042,20	0,00	12.172,01
54010	ALUGUER DE LOCAIS	0,00	0,00	0,00	37.294,39	0,00	0,00	37.294,39
54099	ALUGUER OUTROS PRODUCTOS INMOBLES	0,00	1.000,00	1.000,00	7.646,50	99,18	0,00	7.547,32
550	CANONS	150.000,00	0,00	150.000,00	129.571,40	0,00	0,00	129.571,40
559	OTRAS CONCESIONES Y APROVECHAMIENTOS	0,00	6.303,28	6.303,28	40.889,39	4.150,00	0,00	36.739,39
700	DE MINISTERIOS.	6.772.500,00	0,00	6.772.500,00	969.754,67	234.843,27	0,00	734.911,40
70002	INGRESOS MEC PARA PROXECTOS COFINANCIADOS FEDER/MEC	0,00	0,00	0,00	652.766,31	0,00	0,00	652.766,31
749	DEL RESTO DE ENTIDADES DEL SECTOR PÚBLICO	0,00	0,00	0,00	0,00	0,00	0,00	0,00
75000	FINANCIAMENTO ESTRUCTURAL	1.644.000,00	0,00	1.644.000,00	1.643.828,35	0,00	0,00	1.643.828,35
75002	PROXECTOS INVESTIGACION.	3.675.000,00	607.098,00	4.282.098,00	3.543.363,74	0,00	0,00	3.543.363,74
75003	INFRAESTRUCTURA DE INVESTIGACION	3.689.384,00	9.898,88	3.699.282,88	2.939.950,54	0,00	0,00	2.939.950,54
75009	OUTRAS SUBVENCIONES	1.896.950,00	625.850,00	2.522.800,00	2.918.675,73	0,00	0,00	2.918.675,73
751	OUTROS ENTES DA COMUNIDADE AUTÓNOMA	0,00	0,00	0,00	41.804,97	0,00	0,00	41.804,97
76101	DEPUTACION DE PONTEVEDRA	0,00	19.000,00	19.000,00	0,00	0,00	0,00	0,00

ESTADO DE LIQUIDACIÓN DEL PRESUPUESTO

E II-A. LIQUIDACIÓN DEL PRESUPUESTO DE INGRESOS

EJERCICIO CONTABLE: 2017

PARTIDA PRESUPUESTARIA	DESCRIPCIÓN	PREVISIONES PRESUPUESTARIAS			DERECHOS RECONOCIDOS (4)	DERECHOS ANULADOS (5)	DERECHOS CANCELADOS (6)	DERECHOS RECONOCIDOS NETOS (7=4-5-6)
		INICIALES (1)	MODIFICACIONES (2)	DEFINITIVOS (3=1+2)				
770	DE EMPRESAS PRIVADAS	0,00	10.250,00	10.250,00	789.837,10	0,00	0,00	789.837,10
771	CONTRATOS INVESTIGACIÓN(ART.83 L.O.U.)	6.000.000,00	109.987,54	6.109.987,54	4.932.056,79	187.237,81	2.204,68	4.742.614,30
781	DE INSTITUCIONES SEN FINS DE LUCRO	0,00	13.920,00	13.920,00	321.344,62	0,00	0,00	321.344,62
783	UNIVERSIDADES	300.000,00	35.280,00	335.280,00	193.943,42	0,00	0,00	193.943,42
789	OUTROS	0,00	1.000,00	1.000,00	70.969,78	0,00	0,00	70.969,78
79002	PROXECTO BIOCAPS	0,00	0,00	0,00	0,00	97.566,31	0,00	-97.566,31
795	OUTRAS TRANSFERENCIAS DE LA UNIÓN EUROPEA	0,00	0,00	0,00	611.354,51	18.635,00	0,00	592.719,51
799	OUTRAS TRANSFERENCIAS	0,00	25.000,00	25.000,00	1.100.440,67	23.739,00	0,00	1.076.701,67
79902	CATEDRA INTERNACIONAL JOSE SARAMAGO	0,00	0,00	0,00	25.000,00	0,00	0,00	25.000,00
830	REINTEGRO PTMO. CORTO PRAZO	120.000,00	0,00	120.000,00	73.439,70	0,00	0,00	73.439,70
870	REMANENTE DE TESOURERIA	5.974.585,00	9.616.267,65	15.590.852,65	0,00	0,00	0,00	0,00
<b>TOTAL</b>		<b>165.325.488,00</b>	<b>12.412.659,12</b>	<b>177.738.147,12</b>	<b>163.076.460,30</b>	<b>4.673.465,14</b>	<b>62.603,18</b>	<b>158.340.391,98</b>

## ESTADO DE LIQUIDACIÓN DEL PRESUPUESTO

## E II-B. LIQUIDACIÓN DEL PRESUPUESTO DE INGRESOS

EJERCICIO CONTABLE: 2017

PARTIDA PRESUPUESTARIA	DESCRIPCIÓN	PREVISIONES PRESUPUESTARIAS DEFINITIVAS	DERECHOS RECONOCIDOS NETOS (7=4-5-6)	RECAUDACIÓN NETA (8)	DERECHOS PENDIENTES DE COBRO A 31 DE DICIEMBRE (9=7-8)	EXCESO/DEFECTO DE PROVISION (10=7-3)
310	DEREITOS DE MATRICULA EN CURSOS Y SEMINARIOS	192.000,00		0,00	0,00	-192.000,00
31000	DEREITOS DE MATRICULA CURSOS FORMACIÓN	101.746,82	114.315,51	114.315,51	0,00	12.568,69
31001	DE CURSOS Y OBRADOIROS	0,00	91.176,93	91.176,93	0,00	91.176,93
31005	CURSOS DE NORMALIZACION LINGÜÍSTICA	0,00	520,00	520,00	0,00	520,00
31013	CONGRESOS INVESTIGACIÓN	45.320,00	48.695,00	48.695,00	0,00	3.375,00
31019	CURSO ESPECIALISTA EN DOBRAXE	0,00	10.800,00	10.800,00	0,00	10.800,00
31020	CURSO DE ESPECIALISTA EN MEDIACION E ARBITRAXE	9.405,01	10.450,00	10.450,00	0,00	1.044,99
31022	ESPECIALISTA EN DIRECCIÓN EN LOXÍSTICA E PRODUCCIÓN	33.805,35	56.049,00	56.049,00	0,00	22.243,65
31035	MASTER EN AUDITORIA Y CONTABILIDAD	26.932,50	29.925,00	29.925,00	0,00	2.992,50
31099	OUTROS CURSOS	0,00	24,04	24,04	0,00	24,04
311	COTAS INSTALACIONES DEPORTIVAS	285.000,00	229.305,97	229.305,97	0,00	-55.694,03
313	DEREITOS DE MATRICULA E SERVIZOS ACADEMICOS	15.050.000,00		0,00	0,00	-15.050.000,00
31300	DEREITOS DE MATRIC.E SERVIZOS ACADEMICOS	0,00	9.308.313,26	9.243.611,26	64.702,00	9.308.313,26
31301	COMPENSACION DO MEC POR BOLSEIROS	0,00	5.286.068,62	0,00	5.286.068,62	5.286.068,62
314	OUTROS INGRESOS EXTENSION UNIVERSITARIA	0,00	16.151,00	16.151,00	0,00	16.151,00
319	OUTROS PREZOS PUBLICOS	20.000,00		0,00	0,00	-20.000,00
31901	OUTROS PREZOS PUBLICOS. COTAS OPOSICIONS E CONCURSOS	0,00	2.728,11	2.728,11	0,00	2.728,11
327	SERVIZOS PRESTADOS POR ACTIVIDADES INVESTIGADORAS	600.000,00		0,00	0,00	-600.000,00
32700	INGRESOS CACTI ART. 83 L.O.U.	0,00	240.933,21	159.254,74	81.678,47	240.933,21
32701	INGRESOS CIMBIO ART.83 L.O.U.	0,00	3.207,15	832,30	2.374,85	3.207,15
32702	INGRESOS ECIMAT ART. 83 L.O.U.	0,00	2.373,00	1.765,50	607,50	2.373,00
32703	INGRESOS CITI ART. 83 L.O.U.	0,00	7.312,00	50,00	7.262,00	7.312,00
32704	SERVIZOS PRESTADOS POR DEPORTES	0,00	8,26	8,26	0,00	8,26
32705	SERVIZOS PRESTADOS FEUGA	71.272,74	71.365,91	71.365,91	0,00	93,17
32799	OUTROS SERVIZOS PRESTADOS	0,00	33.205,00	1.850,00	31.355,00	33.205,00
328	DEREITOS CUSTOS INDIRECTOS	600.000,00	497.619,51	308.533,22	189.086,29	-102.380,49
329	OUTROS INGRESOS PROCEDENTES DA PRESTACIÓN DE S	0,00	8.264,46	8.264,46	0,00	8.264,46
330	VENDA DE PUBLICACIONES PROPIAS	4.500,00	1.469,39	679,57	789,82	-3.030,61

## ESTADO DE LIQUIDACIÓN DEL PRESUPUESTO

## E II-B. LIQUIDACIÓN DEL PRESUPUESTO DE INGRESOS

EJERCICIO CONTABLE: 2017

PARTIDA PRESUPUESTARIA	DESCRIPCIÓN	PREVISIONES PRESUPUESTARIAS DEFINITIVAS	DERECHOS RECONOCIDOS NETOS (7=4-5-6)	RECAUDACIÓN NETA (8)	DERECHOS PENDIENTES DE COBRO A 31 DE DICIEMBRE (9=7-8)	EXCESO/DEFECTO DE PROVISION (10=7-3)
380	DE EJERCICIOS PECHADOS	0,00	61.857,91	60.852,33	1.005,58	61.857,91
381	DO ORZAMENTO CORRENTE	0,00	53.035,21	33.681,94	19.353,27	53.035,21
39101	OUTROS INGRESOS POR INTERESES DE DEMORA.	0,00	2.741.193,61	2.741.193,61	0,00	2.741.193,61
399	INGRESOS DIVERSOS	120.000,00	3.584,50	3.584,50	0,00	-116.415,50
39900	PRESTAMO INTERBIBLIOTECARIO	0,00	6.160,00	5.697,00	463,00	6.160,00
39902	OUTROS INGRESOS EN FORMALIZACION	0,00		0,00	0,00	0,00
39989	INGRESOS POR CARGOS INTERNOS	0,00	37.294,11	37.294,11	0,00	37.294,11
39999	OUTROS INGRESOS DIVERSOS	0,00	886.308,65	886.308,65	0,00	886.308,65
400	DE MINISTERIOS	3.000.000,00	11.803,52	10.053,52	1.750,00	-2.988.196,48
40003	INGRESOS MEC PARA SUBVENCIONAR GASTOS PERSOAL INVESTIGADOR	0,00	2.988.614,89	2.871.286,07	117.328,82	2.988.614,89
410	DE ORGANISMOS AUTONOMOS ADMINISTRATIVOS	1.220.700,00		0,00	0,00	-1.220.700,00
41001	AGENCIA ESPAÑOLA DE COOPERACION INTERNACIONAL	0,00	-3.297,99	-3.297,99	0,00	-3.297,99
41006	SEPIE (SERV.ESPAÑOL PARA LA INTERNACIONALIZACIÓN DE LA EDUCACIÓN)	0,00	1.410.519,20	1.410.519,20	0,00	1.410.519,20
44201	FECYT	47.040,00		0,00	0,00	-47.040,00
445	DOUTROS ENTES PUBLICOS	0,00	1.000,00	1.000,00	0,00	1.000,00
449	DEL RESTO DEL SECTOR PÚBLICO	0,00	2.365,15	0,00	2.365,15	2.365,15
45000	FINANCIAMIENTO ESTRUCTURAL	86.336.399,98	79.542.638,62	79.542.638,62	0,00	-6.793.761,36
45001	FINANCIAMIENTO POR RESULTADOS	21.285.000,00	27.858.487,19	27.204.460,19	654.027,00	6.573.487,19
45003	PRAZAS VINCULADAS E PERSOAL DE INVESTIGACION	3.076.920,73	3.306.036,16	468.444,52	2.837.591,64	229.115,43
45004	FINANCIAMIENTO COSTE PERSOAL PRAZAS VINCULADAS (CHUVI)	0,00	54.555,39	54.555,39	0,00	54.555,39
45009	OUTRAS SUBVENCIONS	1.227.036,63	735.720,22	64.427,87	671.292,35	-491.316,41
451	OUTROS ENTES DA COMUNIDADE AUTÓNOMA	37.000,00	29.238,76	29.238,76	0,00	-7.761,24
460	DE CONCELLOS.	83.000,00		0,00	0,00	-83.000,00
46001	CONCELLO DE PONTEVEDRA	0,00	55.000,00	55.000,00	0,00	55.000,00
46099	OUTROS CONCELLOS	2.000,00	2.000,00	2.000,00	0,00	0,00
461	DE DEPUTACIÓNS	220.000,00		0,00	0,00	-220.000,00
46100	DEPUTACION DE OURENSE	0,00	220.000,00	0,00	220.000,00	220.000,00
46101	DEPUTACIÓN DE PONTEVEDRA	112.139,71	79.865,71	79.865,71	0,00	-32.274,00



## ESTADO DE LIQUIDACIÓN DEL PRESUPUESTO

## E II-B. LIQUIDACIÓN DEL PRESUPUESTO DE INGRESOS

EJERCICIO CONTABLE: 2017

PARTIDA PRESUPUESTARIA	DESCRIPCIÓN	PREVISIONES PRESUPUESTARIAS DEFINITIVAS	DERECHOS RECONOCIDOS NETOS (7=4-5-6)	RECAUDACIÓN NETA (8)	DERECHOS PENDIENTES DE COBRO A 31 DE DICIEMBRE (9=7-8)	EXCESO/DEFECTO DE PROVISION (10=7-3)
470	DE EMPRESAS PRIVADAS.	1.079.000,00	471.939,65	470.700,00	1.239,65	-607.060,35
48001	COMPENSACIONES ISEP	0,00	41.850,00	41.850,00	0,00	41.850,00
481	DE INSTITUCIONES SIN ANIMO DE LUCRO	84.654,00	8.100,00	8.100,00	0,00	-76.554,00
48102	FECYT	0,00	16.256,24	16.256,24	0,00	16.256,24
48109	OUTRAS INSTITUCIONES SIN FINES DE LUCRO	0,00	4.677,07	4.677,07	0,00	4.677,07
483	UNIVERSIDADES	0,00	39.998,53	39.998,53	0,00	39.998,53
489	FEDERACIONES DEPORTIVAS	0,00	1.371,98	1.371,98	0,00	1.371,98
492	OTRAS TRANSFERENCIAS DE LA UE	1.240.942,00	596.329,10	596.329,10	0,00	-644.612,90
49202	GREEN TECH WB	0,00	945,62	945,62	0,00	945,62
49204	PROXECTO HEMS	0,00	-112.072,82	-112.072,82	0,00	-112.072,82
49206	PROYECTO AUDITUM	0,00	485.513,00	485.513,00	0,00	485.513,00
499	OUTROS INGRESOS DO EXTERIOR	42.657,30	117.892,13	117.892,13	0,00	75.234,83
520	XUROS DE CONTAS C/C	120.000,00	24.784,60	24.244,85	539,75	-95.215,40
540	ALUGUER E PRODUCTOS DE BENS INMOBLES	60.400,00	916,40	916,40	0,00	-59.483,60
54009	OTROS ALQUILERES DE VIVIENDAS	0,00	12.172,01	12.172,01	0,00	12.172,01
54010	ALUGUER DE LOCAIS	0,00	37.294,39	33.501,00	3.793,39	37.294,39
54099	ALUGUER OUTROS PRODUCTOS INMOBLES	1.000,00	7.547,32	3.718,77	3.828,55	6.547,32
550	CANONS	150.000,00	129.571,40	129.571,40	0,00	-20.428,60
559	OTRAS CONCESIONES Y APROVECHAMIENTOS	6.303,28	36.739,39	33.206,80	3.532,59	30.436,11
700	DE MINISTERIOS.	6.772.500,00	734.911,40	734.911,40	0,00	-6.037.588,60
70002	INGRESOS MEC PARA PROXECTOS COFINANCIADOS FEDER/MEC	0,00	652.766,31	500.954,31	151.812,00	652.766,31
749	DEL RESTO DE ENTIDADES DEL SECTOR PÚBLICO	0,00	0,00	0,00	0,00	0,00
75000	FINANCIAMENTO ESTRUCTURAL	1.644.000,00	1.643.828,35	1.643.828,35	0,00	-171,65
75002	PROXECTOS INVESTIGACION.	4.282.098,00	3.543.363,74	161.525,96	3.381.837,78	-738.734,26
75003	INFRAESTRUCTURA DE INVESTIGACION	3.699.282,88	2.939.950,54	0,00	2.939.950,54	-759.332,34
75009	OUTRAS SUBVENCIONES	2.522.800,00	2.918.675,73	174.380,83	2.744.294,90	395.875,73
751	OUTROS ENTES DA COMUNIDADE AUTÓNOMA	0,00	41.804,97	41.804,97	0,00	41.804,97
76101	DEPUTACION DE PONTEVEDRA	19.000,00	0,00	0,00	0,00	-19.000,00

ESTADO DE LIQUIDACIÓN DEL PRESUPUESTO

E II-B. LIQUIDACIÓN DEL PRESUPUESTO DE INGRESOS

EJERCICIO CONTABLE: 2017

PARTIDA PRESUPUESTARIA	DESCRIPCIÓN	PREVISIONES PRESUPUESTARIAS DEFINITIVAS	DERECHOS RECONOCIDOS NETOS (7=4-5-6)	RECAUDACIÓN NETA (8)	DERECHOS PENDIENTES DE COBRO A 31 DE DICIEMBRE (9=7-8)	EXCESO/DEFECTO DE PROVISION (10=7-3)
770	DE EMPRESAS PRIVADAS	10.250,00	789.837,10	733.207,10	56.630,00	779.587,10
771	CONTRATOS INVESTIGACIÓN(ART.83 L.O.U.)	6.109.987,54	4.742.614,30	3.087.267,75	1.655.346,55	-1.367.373,24
781	DE INSTITUCIONS SEN FINS DE LUCRO	13.920,00	321.344,62	321.344,62	0,00	307.424,62
783	UNIVERSIDADES	335.280,00	193.943,42	193.943,42	0,00	-141.336,58
789	OUTROS	1.000,00	70.969,78	70.969,78	0,00	69.969,78
79002	PROXECTO BIOCAPS	0,00	-97.566,31	-97.566,31	0,00	-97.566,31
795	OUTRAS TRANSFERENCIAS DE LA UNIÓN EUROPEA	0,00	592.719,51	592.719,51	0,00	592.719,51
799	OUTRAS TRANSFERENCIAS	25.000,00	1.076.701,67	1.076.701,67	0,00	1.051.701,67
79902	CATEDRA INTERNACIONAL JOSE SARAMAGO	0,00	25.000,00	25.000,00	0,00	25.000,00
830	REINTEGRO PTMO. CORTO PRAZO	120.000,00	73.439,70	73.439,70	0,00	-46.560,30
870	REMANENTE DE TESOURERIA	15.590.852,65		0,00	0,00	-15.590.852,65
<b>TOTAL</b>		<b>177.738.147,12</b>	<b>158.340.391,98</b>	<b>137.208.484,92</b>	<b>21.131.907,06</b>	<b>-19.397.755,14</b>

**ESTADO DE LIQUIDACIÓN DO ORZAMENTO**

**E IV. Resultado orzamentario 2017**

CONCEPTOS	DEREITOS RECOÑECIDOS NETOS	OBRIGAS RECOÑECIDAS NETAS	AXUSTES	RESULTADO ORZAMENTARIO
a. Operacións correntes	138.076.087,15 €	128.034.295,90 €		10.041.791,25 €
b. Operacións de capital	20.190.865,13 €	27.170.524,07 €		-6.979.658,94 €
c. Operacións comerciais				0,00 €
<b>1. Total de operacións non financeiras (a+b+c)</b>	<b>158.266.952,28 €</b>	<b>155.204.819,97 €</b>		<b>3.062.132,31 €</b>
d. Activos financeiros	73.439,70 €	73.546,25 €		-106,55 €
e. Pasivos financeiros		1.786.267,15 €		-1.786.267,15 €
<b>2. Total de operacións financeiras (d+e)</b>	<b>73.439,70 €</b>	<b>1.859.813,40 €</b>		<b>-1.786.373,70 €</b>
<b>I. RESULTADO ORZAMENTARIO DO EXERCICIO (1+2)</b>	<b>158.340.391,98 €</b>	<b>157.064.633,37 €</b>		<b>1.275.758,61 €</b>
<b><u>AXUSTES:</u></b>				
<b>3. Créditos gastados con cargo a remanente de tesourería non afectado</b>			3.306.809,72 €	
<b>4. Desviacións negativas de financiación</b>			4.118.991,01 €	
<b>5. Desviacións positivas de financiación</b>			-1.205.731,25 €	
<b>II. TOTAL AXUSTES (3+4+5)</b>			<b>6.220.069,48 €</b>	
<b>RESULTADO ORZAMENTARIO AXUSTADO (I+II)</b>				<b>7.495.828,09 €</b>

**DILIXENCIA** para facer constar que todas as informacións recollidas nos documentos que corresponden á *Conta de liquidación do orzamento do exercicio 2017* (*Balance de situación, Conta do resultado económico patrimonial, Estado de cambios no patrimonio, Estado de fluxos de efectivo, Estado de liquidación do orzamento e Resultado orzamentario*) responden aos datos rexistrados na aplicación informática SIC3, que soporta a contabilidade da Universidade de Vigo, e son verídicos.

Vigo, 18 de maio de 2018

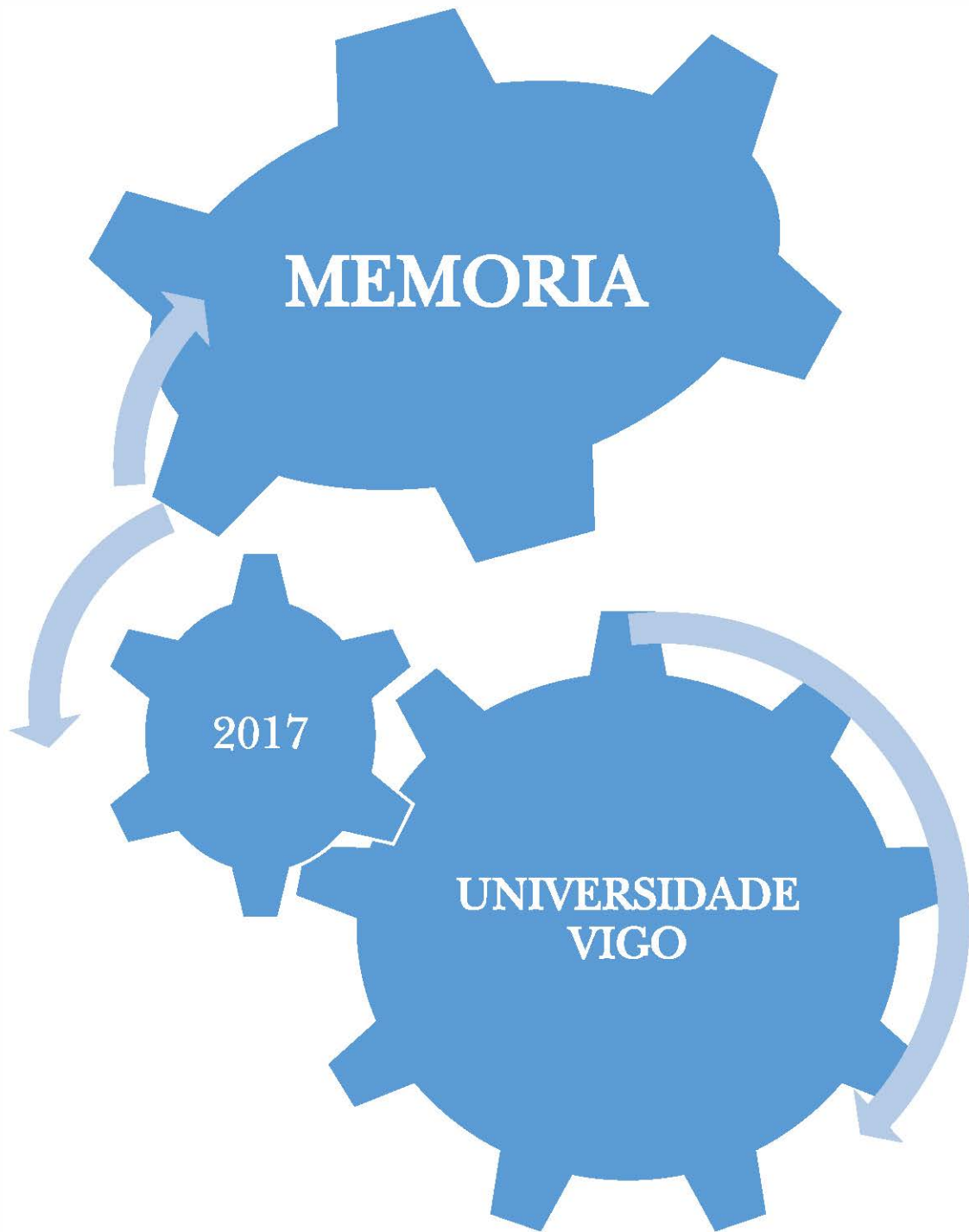
O reitor

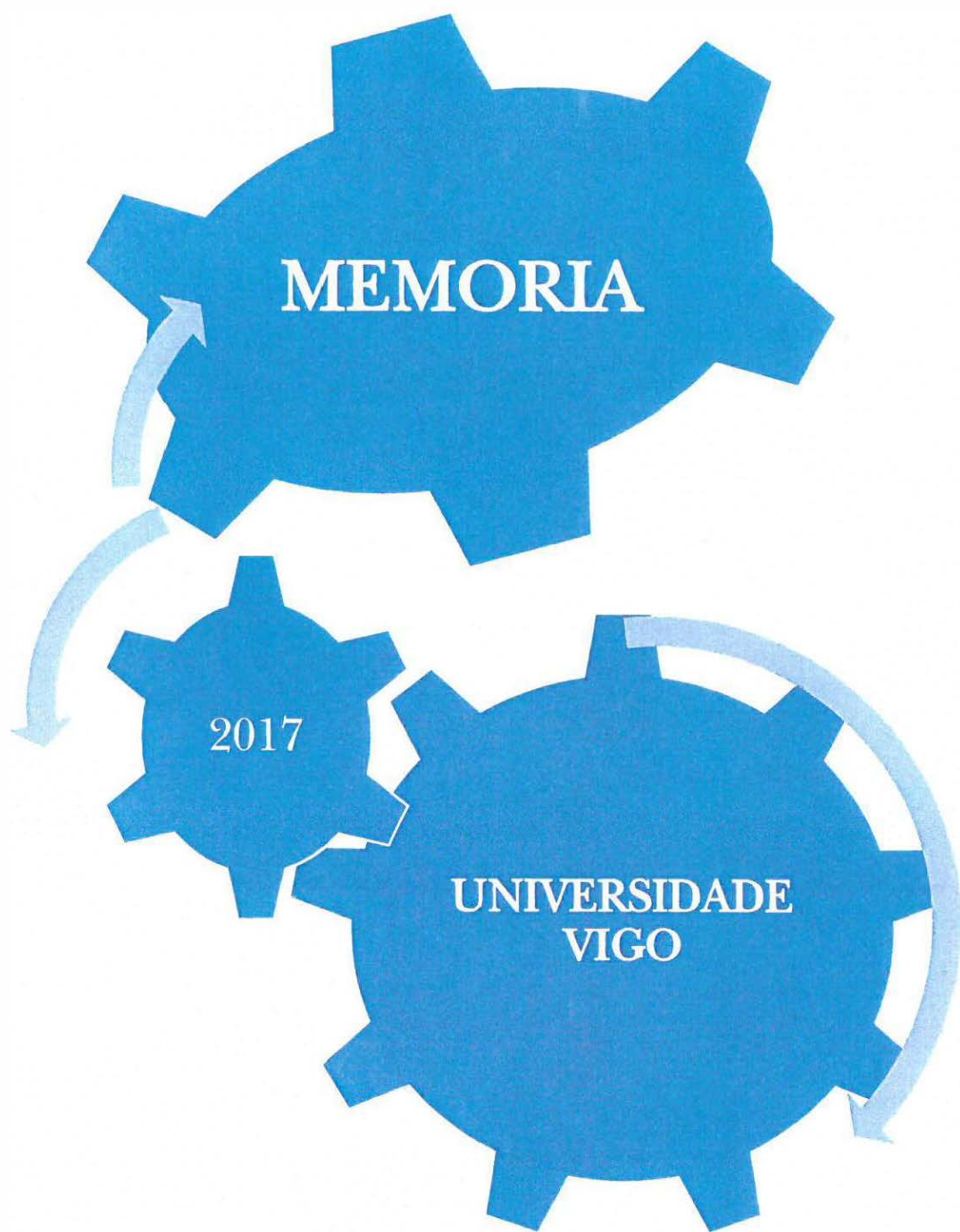


Salustiano Mato de la Iglesia

A xefa do Servizo de Contabilidade,  
Orzamentos e Tesouraría

Mª Dolores Ojea Troncoso





# CONTIDO DA MEMORIA

CONTIDO DA MEMORIA.....	1
1. Organización e actividade .....	6
1.1 Actividade.....	6
1.2. Organización estrutural e funcional.....	7
2. Xestión indirecta de servizos públicos, convenios e outras formas de colaboración ...	10
3. Bases de presentación das contas.....	10
3.1. Principios contables de carácter económico patrimonial .....	10
3.2. Principios contables de carácter orzamentario .....	11
3.3. Razóns e incidencias nas contas anuais dos cambios de criterio de.....	11
4. Normas de recoñecemento e valorización .....	11
5. Inmobilizado material .....	15
5.1. Construcións .....	16
5.2. Resto do inmobilizado material .....	22
5.3. Situacións especiais en relación co inmobilizado .....	23
6. Investimentos inmobiliarios .....	23
7. Inmobilizado intanxible .....	24
8 Arrendamentos financeiros e outras operacións de natureza similar .....	26
9. Activos financeiros.....	26
10.Pasivos financeiros .....	28
11. Coberturas contables.....	29
12. Activos construídos ou adquiridos para outras entidades e outras existencias .....	29
13. Moeda estranxeira .....	29
14. Transferencias, subvencións e outros ingresos e gastos.....	29
14.1. Transferencias e subvencións recibidas .....	30
14.2. Transferencias e subvencións concedidas .....	35
15.Provisións e continxencias .....	38

15.1. Provisión para atender pagos IBI.....	39
Neste montante total están incluídos tanto o importe principal que se debe aos concellos que se compón de: .....	39
15.2. Provisión para premio de xubilación.....	39
15.3. Perda de valor de créditos por operacións de xestión.....	40
15.4. Fianzas e depósitos constituídos para facer fronte ás diferentes reclamacións xudiciais no ámbito laboral.....	40
15.5. Provisións para depreciacións de participación en sociedades.....	40
15.6. Provisións para débedas coa AEAT por IVE.....	41
16. Información sobre medio ambiente.....	41
17. Activos en estado de venda.....	42
18. Presentación por actividades da conta do resultado económico patrimonial.....	43
19. Operacións por administración de recursos por conta doutros entes públicos.....	43
20. Operacións non orzamentarias de tesourería.....	43
20.2. Partidas representativas de pagamentos e cobros pendentes de aplicación.....	46
21. Contratación administrativa. Procedementos de adxudicación .....	46
21.1 Resumo dos procedementos de adxudicación.....	47
21.2. Información detallada por tipos de contratación .....	49
22. Valores recibidos en depósito .....	58
23. Información orzamentaria .....	58
23.1. Orzamento de gastos .....	58
23.2. Orzamento de ingresos.....	85
23.3. Gastos con financiación afectada.....	101
23.4. Remanente de tesourería .....	105
23.5. Outra información relacionada coa execución do orzamento .....	107
24. Indicadores financeiros, patrimoniais e orzamentarios .....	109
24.1. Indicadores financeiros e patrimoniais .....	109
24.2. Indicadores orzamentarios.....	112
25. Información sobre o custo das actividades.....	114



26. Indicadores de xestión .....	114
27. Feitos posteriores ao peche.....	114

## Índice de cadros

Cadro 1. Estrutura organizativa básica da Universidade (nivel administrativo) .....	7
Cadro 2. Cadro de persoal da Universidade (número de efectivos) .....	9
Cadro 3. Construcións. Bens do que é titular a Universidade .....	17
Cadro 4. Bens propiedade dos concellos adscritos ao funcionamento da Universidade	21
Cadro 5. Construcións en curso.....	21
Cadro 6. Situación do inmovilizado material (agás construcións).....	22
Cadro 7. Porcentaxes de amortización dos bens de inmovilizacións materiais.....	23
Cadro 8. Investimentos inmobiliarios.....	24
Cadro 9. Inmovilizado intanxible.....	25
Cadro 10. Correccións por deterioración de valor .....	26
Cadro 11. Situación dos activos financeiros .....	27
Cadro 12. Situación e movementos das débedas ao custo amortizado.....	28
Cadro 13. Resumo por categorías da situación e movemento das débedas.....	29
Cadro 14. Incrementos patrimoniais pendentes de imputar a resultados .....	30
Cadro 15. Subvencións e transferencias recibidas da Comunidade Autónoma.....	31
Cadro 16. Subvencións recibidas da Administración do Estado .....	32
Cadro 17. Subvencións recibidas dos Fondos da Unión Europea .....	33
Cadro 18. Subvencións recibidas doutras Administracións Públicas.....	33
Cadro 19. Resto de transferencias e subvencións .....	34
Cadro 19. Execución do capítulo 3 de ingresos.....	35
Cadro 21. Bolsas para o alumnado .....	36
Cadro 22. Bolsas para a formación de investigadores.....	36
Cadro 23. Contribución ao Consorcio de Bibliotecas .....	37
Cadro 24. Aportacións a fundacións.....	37
Cadro 25. Aportación ao transporte .....	37

Cadro 26. Execución do capítulo 1 de gastos .....	38
Cadro 27. Provisión de pagos para o IBI .....	39
Cadro 28. Situación de deterioración dos créditos por operacións de xestión .....	40
Cadro 29. Fianzas e depósitos .....	40
Cadro 30. Depreciacións por participación en sociedades .....	41
Cadro 32. Execución do orzamento da oficina de medio ambiente (OMA) no exercicio de 2017 .....	42
Cadro 33. Debedores extraorxamentarios.....	44
Cadro 34. Acredores extraorxamentarios.....	45
Cadro 35. Resumo da contratación do ano 2017: número de expedientes, importes principais e baixas.....	47
Cadro 36. Importes de contratación administrativa adxudicada (Contratos adxudicados) .....	48
Cadro 37. Expedientes de servizos adxudicados.....	49
Cadro 38. Contratos de servizos adxudicados por un criterio .....	53
Cadro 39. Expedientes de contratos de obras adxudicados no exercicio de 2017 .....	54
Cadro 40. Expedientes de contratos de subministracións adxudicados no exercicio de 2017 .....	56
Cadro 41. Modificacións de crédito no orzamento de gastos .....	59
Cadro 42. Remanentes de crédito .....	62
Cadro 43. Operacións pendentes de imputar ao orzamento.....	67
Cadro 44. Localización dos departamentos da Universidade .....	70
Cadro 45. Créditos para as delegacións de alumnos .....	72
Cadro 46. Créditos totais xestionados polas facultades / escolas .....	73
Cadro 47. Proxectos de investigación agrupados por facultades / escolas .....	75
Cadro 48. Obrigas dos departamentos a nivel de artigo .....	77
Cadro 49. Obrigas pendentes de pagar en orzamentos pechados.....	81
Cadro 50. Compromiso de gasto adquirido con cargo ao orzamento do ano 2018.....	83
Cadro 51. Compromiso de gasto adquirido con cargo ao orzamento do ano 2019.....	84

Cadro 52. Compromiso de gasto adquirido con cargo ao orzamento do ano 2020 .....	84
Cadro 53. Compromiso de gasto adquirido con cargo ao orzamento do ano 2021 .....	84
Cadro 54. Retencións de crédito con cargo a exercicios posteriores para a devolución de anticipos reintegrables (ata o ano 2025) .....	84
Cadro 55. Retencións de crédito para actuacións futuras e dos gastos con tramitación anticipada.....	85
Cadro 57. Recadación neta .....	90
Cadro 58. Devolucións de ingresos.....	94
Cadro 59. Dereitos pendentes de cobramento de exercicios pechados.....	97
Cadro 60. Dereitos cancelados de exercicios pechados .....	99
Cadro 61. Variación de resultados orzamentarios de exercicios anteriores.....	101
Cadro 62. Desviacións de financiamento do ano 2017.....	102
Cadro 63. Desviacións acumuladas (Desviacións de financiación agrupadas por axente financiador) .....	104
Cadro 64. Resumo de gastos con financiación afectada afectados (Resumo da xestión do gasto orzamentario con financiación afectada) .....	104
Cadro 65. Estado do remanente de tesouraría .....	106
Cadro 66. Equivalencias de remanentes.....	107
Cadro 67. Avais recibidos do Banco Pastor .....	107
Cadro 68. Avais recibidos do Banco Santander .....	108
Cadro 69. Avais recibidos de ABANCA.....	108
Cadro 70. Ratios da conta de ingresos de xestión ordinaria.....	111
Cadro 71. Ratios da conta de gastos de xestión ordinaria.....	111

# 1. Organización e actividade

## 1.1 Actividade

A Universidade de Vigo creouse por segregación da Universidade de Santiago de Compostela mediante a Lei 11/1989, do 20 de xullo, de ordenación do sistema universitario de Galicia (DOG núm. 228, do 28/11/1989). A súa estrutura inicial determinouse no Decreto 3/1990, do 11 de xaneiro, de segregación de centros e servizos da Universidade de Santiago de Compostela con todos os medios materiais e humanos e da súa integración nas novas universidades da Coruña e Vigo (DOG núm 17 do 24/01/1990).

Tal e como se establece a Lei orgánica 6/2001, do 21 de decembro, de Universidades (LOU) (BOE núm. 307 do 24/12/2001), modificada pola Lei orgánica 4/2007, do 12 de abril (BOE núm. 89 do 13/04/2007), a Universidade realiza o servizo público da educación superior mediante a investigación, a docencia e o estudo, ten personalidade xurídica propia e desenvolve as súas funcións en réxime de autonomía. A Lei 39/2015, do 1 de outubro, do procedemento común das Administracións públicas (BOE núm 236 do 02/10/2015), establece que integra o sector público institucional e, nesa condición, regúlase pola súa normativa específica e supletoriamente polas previsións da devandita lei.

As súas principais fontes de ingresos son:

- os prezos públicos da matrícula do alumnado nas titulacións oficiais, que a Comunidade Autónoma fixa para cada curso académico;
- as achegas do Plan de Financiamento do Sistema Universitario de Galicia;
- as subvencións para proxectos de investigación, que se acadan en procesos de concorrencia competitiva;
- os ingresos procedentes de empresas privadas e institucións sen ánimo de lucro;
- os ingresos procedentes dos rendementos do seu patrimonio (tesouraría, alugueres e canons).

Os rendementos das súas contas bancarias están exentos de calquera tipo de gravame e, no que se refire á situación impositiva con relación ao imposto de valor engadido (IVE), ten a consideración de suxeito pasivo. Na liquidación deste imposto a Universidade aplica a regra de rateo con dúas actividades diferenciadas: educación e investigación.

A Universidade é patroa única da Fundación Universidade de Vigo e participa nas seguintes sociedades:

- Cidade Universitaria Sociedade Anónima (CUSA), na que é accionista maioritaria (57,14%);
- Cidade Tecnolóxica de Vigo Sociedade Anónima (CITEXVI), cunha participación no capital do 25,07%;
- Unirrisco Galicia Sociedade de Capital Riesgo, Sociedade Anónima, na que ten unha participación minoritaria (4,2%);
- Parque Tecnolóxico de Galicia Sociedade Anónima (2%);
- Fundación Centro de Innovación Aeroespacial de Galicia.
- Fundación Universia, na que participa por doazóns que realiza o Banco Santander.

## 1.2. Organización estrutural e funcional

### 1.2.1. Estrutura organizativa

A Universidade está estruturada en tres campus: Ourense, Pontevedra e Vigo (este último con instalacións na cidade e en Lagoas Marcosende, onde ten a súa sede a reitoría). Realiza as súas funcións neles mediante unha organización funcionalmente desconcentrada. Os centros (facultades e escolas) distribúense de acordo co indicado no cadro 1. Como novidade, no ano 2017, botou andar a Escola de Enxeñaría Aeronáutica e Aeroespacial en Ourense.

Cadro 1. Estrutura organizativa básica da Universidade (nivel administrativo)

	<ul style="list-style-type: none"> <li>• FACULTADE DE CIENCIAS DO MAR</li> </ul>
ÁMBITO CIENTÍFICO	<ul style="list-style-type: none"> <li>• FACULTADE DE BIOLOXÍA</li> <li>• FACULTADE DE QUÍMICA</li> </ul>
	<ul style="list-style-type: none"> <li>• ESCOLA DE ENXEÑARÍA INDUSTRIAL</li> </ul>
VIGO ÁMBITO TECNOLÓXICO	<ul style="list-style-type: none"> <li>• ESCOLA DE ENXEÑARÍA DE TELECOMUNICACIÓN</li> <li>• ESCOLA TÉCNICA SUPERIOR DE MINAS</li> </ul>
	<ul style="list-style-type: none"> <li>• FACULTADE DE FILOLOXÍA E TRADUCIÓN</li> </ul>
ÁMBITO XURÍDICO - SOCIAL	<ul style="list-style-type: none"> <li>• FACULTADE DE CIENCIAS ECONÓMICAS E EMPRESARIAIS</li> <li>• FACULTADE DE CIENCIAS XURÍDICAS E DO TRABALLO</li> <li>• ESCOLA UNIVERSITARIA DE ESTUDOS EMPRESARIAIS</li> </ul>



**PONTEVEDRA**

- FACULTADE DE BELAS ARTES
- ESCOLA DE ENXEÑARÍA FORESTAL
- FACULTADE DE FISIOTERAPIA
- FACULTADE DE CIENCIAS SOCIAIS E DA COMUNICACIÓN
- FACULTADE DE CIENCIAS DA EDUCACIÓN E DO DEPORTE

**OURENSE**

- FACULTADE DE CIENCIAS
- FACULTADE DE HISTORIA
- FACULTADE DE CIENCIAS DA EDUCACIÓN
- ESCOLA SUPERIOR DE ENXEÑARÍA INFORMÁTICA
- FACULTADE DE DEREITO
- FACULTADE DE CIENCIAS EMPRESARIAIS E TURISMO
- ESCOLA DE ENXEÑARÍA AERONÁUTICA E AEROESPACIAL

### 1.2.2. Órganos de goberno e administración

A máxima autoridade da Universidade e o reitor, cargo que actualmente desempeña o doutor D. Salustiano Mato de la Iglesia. A Lei orgánica universitaria (LOU) e demais normativa reguladora outórgalle moitas competencias (representar á institución, dirixila e xestionala, presidir e executar os acordos do Claustro e do Consello de Goberno, expedir os títulos, diplomas e certificacións da Universidade, contratar, adscribir e nomear o persoal, ordenar os pagamentos,...). Esta concentración de funcións fixo que o reitor delegase algunha tarefas noutros órganos unipersoais da institución mediante a Resolución reitoral do 7 de maio de 2014, modificada pola Resolución reitoral do 21 de maio de 2014, pola Resolución reitoral do 7 de setembro de 2015. A Resolución reitoral do 29 de xuño de 2017 (DOG núm. 130 do 10/07/2017) establece unha nova delegación de competencias.

O reitor preside o equipo de goberno, integrado pola secretaría xeral e as persoas titulares das sete vicerreitorías da entidade:

- Economía e Planificación
- Organización Académica e Profesorado
- Investigación e Transferencia
- Estudantes

- Extensión Universitaria e Relacións Internacionais
- Campus de Ourense
- Campus de Pontevedra

O equipo de xerencia está constituído polo Xerente D. Manuel Fernández Jauregui e o Vicexerente de Xestión Económica e Asuntos Xerais. Encárgase de coordinar e xestionar os servizos económicos e administrativos de Universidade, o que implica, entre outras funcións a dirección do Persoal de Administración e Servizos, a elaboración do cadro do devandito persoal, a xestión dos gastos, dos ingresos, da facenda e o patrimonio da Universidade ou elaborar a proposta de anteprojectos dos seus orzamentos e os plans económicos. Tamén lle corresponde calquera outra función que lle sexa asignada polos órganos de goberno da Universidade , a normativa vixente ou os estatutos de Universidade.

Da Xerencia dependen os servizos administrativos e as administracións dos diferentes campus, ámbitos, centros da universidade (véxase o cadro 1).

Os/as administradores/as son os máximos responsables da xestión administrativa do seu ámbito de competencia e teñen, ademais, competencias en materia de contratación por delegación do reitor.

A estrutura organizativa de cada centro xestiona os créditos necesarios para o seu funcionamento, os dos departamentos e proxectos dos grupos de investigación que teñen a súa sede nel, así como tamén os dos mestrados (másters) e cursos de especialización que se imparten nas súas instalacións. Os decanos/as das facultades e directores/as das escolas representan ao correspondente centro e o dirixen

No cadro 2 móstrase a distribución e número de efectivos do persoal da Universidade durante o exercicio do ano 2017.

Cadro 2. Cadro de persoal da Universidade (número de efectivos)

	XANEIRO	DECEMBRO	
<b>PERSOAL DOCENTE E INVESTIGADOR</b>	• FUNCIONARIOS DOCENTES	818	798
	• CONTRATADOS DOCENTES	550	578
	• PERSOAL INVESTIGADOR	480	310
	• FUNCIONARIOS PAS	416	397

PERSOAL DE ADMINISTRACIÓN E SERVIZOS	• PERSOAL LABORAL	371	370
	• PERSOAL EVENTUAL	4	4
	• OUTRO PERSOAL	0	5
	• ALTOS CARGOS	3	3

## 2. Xestión indirecta de servizos públicos, convenios e outras formas de colaboración

Non aplica

## 3. Bases de presentación das contas

As contas anuais do exercicio 2017 preparáronse a partir dos rexistros contables da Universidade, preséntanse de acordo co Plan Xeral de Contabilidade Pública (PXCP) e amosan a imaxe fiel do patrimonio, da situación financeira, do resultado económico patrimonial e da liquidación do orzamento da entidade.

A contabilidade da Universidade desenvólvese aplicando os seguintes principios contables:

### 3.1. Principios contables de carácter económico patrimonial

#### Xestión continuada

O servizo da educación superior préstase de forma indefinida.

#### Devindicación (Devengo)

As obrigas e os dereitos recoñécense cando se producen os feitos que os soportan e non cando se pagan ou se cobran.

#### Uniformidade

Os criterios contables mantéñense no tempo e aplícanse de forma coherente, sen alteracións xustificadas.

#### Prudencia

Os gastos e os ingresos contabilízanse sen sobrevaloración e recoñécense contablemente as obrigas que non foron imputadas ao orzamento por mor das datas de peche do exercicio.



## **Non compensación das partidas de activo e de pasivo**

### **Importancia relativa**

Os criterios e principios contables poden aplicarse segundo a súa importancia relativa, sen que en ningún caso se altere a imaxe fiel da situación patrimonial e dos resultados económicos da entidade.

## **3.2. Principios contables de carácter orzamentario**

### **Principio de imputación orzamentaria**

Os gastos e os ingresos orzamentarios aplícanse de acordo coa súa natureza económica. As obrigas impútanse ao orzamento do exercicio no que se realizan e os dereitos, ao orzamento do exercicio no que se recoñecen ou liquidan.

### **Principio de desafectación**

Con carácter xeral, os ingresos que se reciben financian a totalidade dos gastos (sen que haxa relación directa entre uns e outros). Os ingresos para os proxectos de investigación e cooperación constitúen a excepción a este principio xa que financian especificamente os gastos afectados a eles.

## **3.3. Razóns e incidencias nas contas anuais dos cambios de criterio de contabilización**

Durante o presente exercicio, a Universidade volveu a avaliar o tratamento contable de determinadas contas que se deben cobrar por IVE nas que a Universidade mantén un contencioso coa Axencia Tributaria. Neste sentido, a Universidade optou por prover contra unha conta de patrimonio neto todos aqueles saldos que a Axencia Tributaria non recoñece. Ao 31 de decembro de 2017, estes saldos ascenden a 3.676.212,35 €, se ben, a Universidade mantén un contencioso aberto, por estimar que existen posibilidades de que estes saldos se recuperen.

## **4. Normas de recoñecemento e valorización**

Os elementos patrimoniais valóranse de acordo cos criterios establecidos no Plan Xeral de Contabilidade Pública (PXCP).

### **Inmobilizado material**

Está constituído polos activos tanxibles, mobles ou inmobles, que a Universidade utiliza para prestar servizos ou para os seus propios propósitos administrativos e que se agarda que teñan unha vida útil superior a un ano. Considéranse que son gastos do exercicio aqueles mobles que non superan os 400 €.

As construcións valóranse polo seu custo de construción (que inclúe a realización material da obra, o custo da dirección facultativa e as correspondentes taxas municipais). Considéranse como incrementos das construcións as actuacións destinadas a ampliar a súa vida útil ou a incrementar a súa capacidade produtiva; as destinadas a reparacións e mantemento do inmovilizado material, que se realizan para restaurar ou manter o potencial de servizo, considéranse gastos do exercicio. O resto do inmovilizado material está valorado a prezo de adquisición.

A amortización das construcións calcúlase ao 2%, considerando que a súa vida útil é de 50 anos. As amortizacións dos demais bens do inmovilizado calcúlase en función da súa vida útil, que se estima de acordo coas porcentaxes de amortización (véxase o cadro 7).

### **Investimentos inmobiliarios**

A Universidade recibiu no exercicio 2014 como parte dunha herdanza unha vivenda en Madrid (que actualmente está arrendada) e dous garaxes en Pontevedra (actualmente arrendados). Valóranse de acordo coa escritura notarial de adxudicación da herdanza. No balance do exercicio 2017 figura como investimentos en terreos o terreo cedido a CITEXVI que se valora en función do valor catastral e da documentación máis recente dispoñible.

### **Inmovilizado intanxible**

É o conxunto de activos intanxibles e os dereitos susceptibles de valoración económica de carácter non monetario e sen aparencia física, que permanecen no tempo e poden producir recursos para a entidade. A propiedade industrial está valorada polo custo de produción; as aplicacións informáticas, polo custo de adquisición ou produción.

No balance da Universidade figuran inversións sobre activos en réxime de arrendamento ou cedidos que se corresponden con as cesións dos dereitos de superficie realizadas por o consorcio do Casco Vello e o consorcio da Zona Franca a favor da Universidade de Vigo para a construción e a rehabilitación de edificios. A cesión dos terreos está valorada, segundo o valor razoable en función da información máis recente da que se dispón, no caso do casco vello en 127.057,72 euros e no caso da zona franca en 3.140.660,38 euros. Estes bens amortízanse linealmente no prazo da cesión.

Os gastos de investigación e desenvolvemento, en aplicación do principio contable de prudencia, considéranse gastos do exercicio.

### **Activos en estado de venda**

A Universidade non posúe activos para a venda.

## **Activos financeiros**

Son os cartos en efectivo, as participacións no capital doutras entidades e os dereitos de recibir efectivo ou outro activo financeiro dun terceiro.

A efectos da súa valoración, os activos financeiros clasifícanse nas seguintes categorías:

- a) Créditos e partidas que se deben cobrar.
- b) Investimentos mantidos ata o vencemento.
- c) Activos financeiros a valor razoable con cambios nos resultados.
- d) Investimentos no patrimonio de entidades do grupo, multigrupo e asociadas;
- e) Activos financeiros dispoñibles para a venda.

A Universidade non ten os activos que se enumeran nos puntos b), c) e e). Os restantes valóranse da seguinte forma:

- os indicados no apartado a), créditos e partidas a cobrar, segundo o seu valor nominal;
- os indicados no apartado d), investimentos no patrimonio de entidades do grupo, multigrupo e asociadas, segundo o prezo de adquisición. As correspondentes correccións de valor realízanse en función da conta de resultados da entidade participada.

## **Pasivos financeiros**

Un pasivo financeiro é unha obriga esixible e incondicional de entregar efectivo ou outro activo financeiro a un terceiro. Os importes que figuran como pasivos financeiros nas contas da Universidade correspóndense cos anticipos reintegrables que concede a Administración do Estado para financiar infraestruturas de investigación.

## **Coberturas contables**

Non procede na Universidade.

## **Existencias**

Non procede na Universidade.

## **Activos construídos ou adquiridos para outras entidades**

Non procede na Universidade.

## **Moeda estranxeira**

Non procede na Universidade.

## Ingresos con contraprestación

Son os ingresos que proceden das matrículas das titulacións que se imparten na Universidade (oficiais e propias) e dos contratos do artigo 83 da LOU.

Os primeiros valóranse de acordo cos prezos públicos que establece a Xunta de Galicia para as titulacións oficiais e os prezos que fixa o Consello Social para as titulacións propias; en ambos os dous casos, recoñécense como ingresos no momento de formalizar a matrícula. Os ingresos obtidos polos contratos do artigo 83 da LOU valóranse en función do importe que se acorda por prestar o servizo e recoñécense como ingreso ao emitir a factura.

Ningún destes importes inclúe o imposto sobre o valor engadido (IVE): no caso dos ingresos por matrículas, por ser unha actividade exenta e, nos contratos do art.83 da LOU, por tratarse dun ingreso por conta da Facenda Pública (neste caso a Universidade ten a consideración de entidade colaboradora na recadación do imposto).

## Ingresos sen contraprestación

Son as transferencias e subvencións que recibe a Universidade. Aplícanse as normas específicas de valoración que establece o PXCP.

## Provisións

A Universidade na formulación das contas anuais diferencia entre:

- **Provisións:** saldos acredores que cobren obrigas actuais derivadas de sucesos pasados, cuxa cancelación é probable que orixine unha saída de recursos, pero que resultan indeterminados en canto ao seu importe e / ou momento da cancelación.
- **Pasivos contingentes:** obrigas posibles xurdidas como consecuencia de sucesos pasados, cuxa materialización futura estará condicionada a que ocorra, ou non, un ou máis eventos futuros independentes da vontade da Universidade.
- **Provisións para xubilación do PAS.,** rexistra as obrigas de pago por premios de xubilación ao PAS., segundo o establecido no convenio do PAS laboral, a valoración faise calculando o importe que lle correspondería cando cumpra 65 en función do salario a 31/12/2011 polas mensualidades que lle corresponderían a cada un. O importe provisionado é o importe máximo, xa que é un tema pechado.

As presentes contas anuais recollen todas as provisións con respecto ás cales se estima que a probabilidade de que se teña que atender a obriga é maior que o contrario. Os pasivos



contingentes non se recoñecen nas contas anuais, senón que se informa sobre os mesmos nas notas da memoria, na medida en que non sexan considerados remotos.

As provisións valóranse polo valor actual da mellor estimación posible do importe necesario para cancelar ou transferir a un terceiro a obriga, rexistrándose os axustes que xurdan pola actualización da provisión como un gasto financeiro conforme se van devindicando. Cando se trata de provisións con vencemento inferior ou igual a un ano e o efecto financeiro non é significativo, non se leva a cabo ningún tipo de desconto. As provisións revísanse á data de peche de cada balance e son axustadas co obxectivo de reflectir a mellor estimación actual do pasivo correspondente en cada momento.

Calcúlanse polo valor nominal, en función das normas establecidas para o seu cálculo.

## **Transferencias e subvencións**

### **Concedidas pola Universidade**

Contabilízanse como gasto cando se compren os requisitos establecidos; no caso das bolsas, de acordo coas condicións da súa concesión e, no caso das contribucións a fundacións, polo seu importe nominal.

### **Recibidas pola Universidade**

Hai que distinguir entre:

- as transferencias e subvencións que se refiren ao Plan de financiamento do Sistema Universitario de Galicia 2016-2020 e,
- as que se refiren aos convenios ou proxectos de investigación.

As primeiras recoñécense mensualmente polo seu importe nominal, mentres que as segundas se recoñecen (cando se realiza a certificación do gasto) polo importe certificado.

## **5. Inmobilizado material**

O PXCP establece que as inmovilizacións materiais son os elementos patrimoniais tanxibles, mobles o inmobles, que se utilicen de xeito continuado para a produción de bens ou servizos públicos ou para as súas actividades de administración e que non estean destinadas á venda.

No apartado 5.1 infórmase sobre as construcións, no 5.2. se tratan o resto de activos materiais e no apartado 5.3. informase sobre determinadas situación que teñen incidencia no balance da Universidade e que a futuro, suporán a existencia no balance de edificios en situación especial. Cómpre sinalar que durante o exercicio 2017 a Universidade, non

tivo bens que pertencen ao inmovilizado en situación de arrendamento financeiro e tampouco se deron neste tipo de activos situacións de restrición da titularidade, litixios, garantías nin outras similares

## 5.1. Construcións

Distínguese entre os bens que son propiedade da Universidade, os que lles cederon ou adscribiron outras institucións públicas e as construcións en curso. Dedícaselle un epígrafe específico a cada un deles.

### 5.1.1. Bens propiedade da Universidade

Conforman a conta 211, Construcións, e se lles aplica unha porcentaxe de amortización do 2% ao considerarse que teñen unha vida útil de 50 anos.

O seu movemento no exercicio 2017 detallase no cadro 3. Hai que facer unha aclaración no referente ao edificio do Campus da Auga, sito na Campus Sur de Ourense. O importe do edificio, 3.231.572,54 €, que figura no cadro debería aparecer como incremento por traspaso da conta *Construcións en curso*, xa que o edificio recibíuse neste exercicio. Os bens agrúpanse en cinco categorías, atendendo a súa funcionalidade: centros docentes, centros de investigación, bibliotecas, edificios administrativos e outros. A súa localización nos distintos campus da Universidade móstrase mediante a cor corporativa que se asocia a cada un deles:

- azul: campus de Vigo
- verde: campus de Ourense
- vermello: campus de Pontevedra (A Xunqueira)

A relación inclúe tres edificios que non están na mesma localización xeográfica que o resto das edificacións que compoñen os campus; con todo, adscribíense ao que por situación xeográfica lles corresponde:

- Centro de Investigación, Transferencia e Innovación (CITI), situado no Polígono Industrial de San Cibrao das Viñas de Ourense.
- Facultade de Belas Artes, que está no antigo cuartel de San Fernando en Pontevedra.
- Estación de Ciencias Mariñas (ECIMAT), situada na Illa de Toralla, en Vigo.

Cadro 3. Construcións. Bens do que é titular a Universidade

BENS DOS QUE É TITULAR A UNIVERSIDADE							
DENOMINACIÓN	OBSERVACIÓNS	VALOR EN 31/12/16	INCREMENTO 2017	VALOR EN 31/12/17	DOTACIÓN AMORTIZACIÓN 2017	AMORTIZACIÓN ACUMULADA 31/12/2016	AMORTIZACIÓN ACUMULADA 31/12/2017
<b>CAMPUS LAGOAS MARCOSENDE - VIGO</b>							
FAC. CIENCIAS XURÍDICASE DO TRABALLO		4.351.817,08		4.351.817,08	87.036,34	1.205.700,26	1.292.736,60
FAC. CIENCIAS ECONÓMICAS E EMPRESARIAIS		11.769.703,70		11.769.703,70	235.394,07	4.422.816,37	4.658.210,44
FAC. FILOLOXÍA E TRADUCIÓN		10.033.307,64		10.033.307,64	200.666,15	4.279.576,57	4.480.242,72
FAC. CC. MAR, BIOLOXÍA E QUÍMICA		13.077.599,42		13.077.599,42	261.551,99	4.601.027,98	4.862.579,97
E.T.S. ENXEÑARÍA INDUSTRIAL		7.320.190,96		7.320.190,96	146.403,82	3.333.823,46	3.480.227,28
E.T.S. ENXEÑARÍA TELECOMUNICACIÓN		9.142.024,09		9.142.024,09	182.840,48	3.638.876,13	3.821.716,61
CENTRO APOIO CIENTIFICO E TECNOLÓXICO Á INVESTIGACIÓN (C.A.C.T.I.)	CACTI Vello	2.007.482,60	179.128,83	2.186.611,43	43.732,23	846.725,25	890.457,48
BIBLIOTECA CENTRAL		3.812.063,13		3.812.063,13	76.241,26	1.445.623,77	1.521.865,03
EDIFICIO DE FUNDICIÓN		1.249.055,03		1.249.055,03	24.981,10	524.603,10	549.584,20
EDIFICIO DE DEPORTES		1.460.758,42		1.460.758,42	29.215,17	413.912,21	443.127,38

EDIFICIO PARA ALMACÉN		200.939,02		200.939,02	4.018,78	72.338,06	76.356,84
REITORÍA (EDIFICIO ADMINISTRATIVO)		2.870.260,72		2.870.260,72	57.405,21	746.039,99	803.445,20
E.T.S. ENXEÑARÍA DE MINAS		12.617.957,00		12.617.957,00	252.359,14	2.774.375,81	3.026.734,95
EDIFICIO MIRALLES	Miralles, teatro e andar superior	2.505.361,12		2.505.361,12	50.107,22	460.536,11	510.643,33
REITORÍA (EDIFICIO REPRESENTATIVO)		5.456.448,73		5.456.448,73	109.128,97	1.081.311,62	1.190.440,59
CITIX VIGO	Novo CACTI E MTI	15.250.249,89	273.350,48	15.523.600,37	310.472,01	1.200.056,99	1.510.529,00
CINBIO		5.396.412,96	60.899,66	5.457.312,62	109.146,25	262.916,73	372.062,98
<b>OUTROS EDIFICIOS E LOCAIS EN VIGO CIDADE</b>							
E.U. ENXEÑARÍA TÉCNICA INDUSTRIAL	Rúa Conde de Torrecedeira	3.896.231,34		3.896.231,34	77.924,63	1.870.191,09	1.948.115,72
EDIFICIO PARA USOS COMÚNS (AMPLIACIÓN DE PERITOS)	Rúa Conde de Torrecedeira	2.344.867,39		2.344.867,39	46.897,35	698.120,23	745.017,58
GARAXE PARQUE MÓBIL	Rúa Areal	420.708,47		420.708,47	8.414,17	92.555,87	100.970,04



CAMPUS DE AS LAGOAS-OURENSE							
CAMPUS NORTE							
<b>PAVILLÓN DE CIENCIAS</b>	Escola de Enxeñaría Aeroespacial e Aeronáutica	921.059,26		921.059,26	18.421,19	313.610,15	332.031,34
<b>PAVILLÓNS I E II</b>	Edificio destinado actualmente a despachos dos profesores con docencia nas titulacións do Campus Norte	2.591.768,31		2.591.768,31	51.835,37	916.764,31	968.599,68
<b>UNIDADE ADMINISTRATIVA</b>		254.829,13		254.829,13	5.096,58	172.414,54	177.511,12
<b>EDIFICIO POLITÉCNICO</b>	Sede da E.S. Enxeñaría Informática e da titulación de Tecnoloxía dos Alimentos	4.761.618,17		4.761.618,17	95.232,36	1.835.799,62	1.931.031,98
<b>EDIFICIO DE FACULTADES</b>	Sede das Facultades de Humanidades e Ciencias da Educación	7.349.225,76		7.349.225,76	146.984,52	2.943.608,84	3.090.593,36
CAMPUS SUR							
<b>BIBLIOTECA CENTRAL</b>	Campus Ourense	4.012.950,24		4.012.950,24	80.259,00	882.849,02	963.108,02
<b>CAMPUS DA AUGA OURENSE</b>	Campus da Auga	796.783,11	2.434.789,43	3.231.572,54	64.631,45	3.326,13	67.957,58
<b>EDIFICIO XURÍDICO-ECONÓMICO</b>	Sede das Facultades de Ciencias Empresariais e Dereito	7.129.893,65		7.129.893,65	142.597,87	1.822.855,83	1.965.453,70
<b>EDIFICIO DEPORTES</b>		4.322.501,32		4.322.501,32	86.450,03	907.900,85	994.350,88
<b>ESCOLA INFANTIL</b>	Campus Ourense	496.826,29		496.826,29	9.936,53	49.682,63	59.619,16

CAMPUS A XUNQUEIRA PONTEVEDRA						
<b>FACULTADE DE CIENCIAS SOCIAIS</b>		6.196.168,78	6.196.168,78	123.923,38	1.945.753,62	2.069.677,00
<b>ESCOLA UNIVERSITARIA DE FISIOTERAPIA</b>		1.777.613,50	1.777.613,50	35.552,27	568.836,32	604.388,59
<b>E. U. ENXEÑARÍA FORESTAL</b>		4.667.081,67	4.667.081,67	93.341,63	1.586.807,75	1.680.149,38
<b>FAC. CIENCIAS DA EDUCACIÓN (NOVO EDIFICIO)</b>		7.656.885,01	7.656.885,01	153.137,70	1.430.458,42	1.583.596,12
<b>ESCOLA INFANTIL</b>		832.986,81	832.986,81	16.659,74	115.002,80	131.662,54
<b>SEDES DAS FACULTADES E ESCOLAS QUE ESTÁN SITUADAS FÓRA DOS DISTINTOS CAMPUS</b>						
<b>FACULTADE DE BELAS ARTES</b>	Situada no antigo cuartel de San Fernando en Pontevedra	10.476.205,37	10.476.205,37	209.524,11	4.264.095,42	4.473.619,53
<b>ESTACIÓN DE CIENCIAS MARÍNAS</b>	Illa de Toralla	3.341.247,34	28.422,74	3.369.670,08	67.393,40	645.326,06
<b>CENTRO TECNOLÓXICO (CITI)</b>	Edificio para o apoio á investigación e transferencia de tecnoloxía no Campus de Ourense	4.255.722,35	4.255.722,35	85.114,45	595.629,68	680.744,13

### 5.1.2. Bens inmobles adscritos ou cedidos á Universidade

O PGCP establece que o valor destes bens debe considerarse patrimonio neto. As correspondentes amortizacións anuais calcúlanse en función da súa vida útil (sempre que a cesión ou adscrición do ben teña carácter indefinido; se fose por un período concreto, calcularíase de acordo coa súa duración). Xa que logo, aplícase a mesma porcentaxe de amortización que para as construcións (2%).

Nesta situación atópanse a Escola Universitaria de Estudos Empresariais, no Campus Vigo, sede do centro da cidade, e a Casa das Campás, en Pontevedra. Ambos os dous bens son propiedade dos respectivos concellos, que os adscribiron á Universidade.

Cadro 4. Bens propiedade dos concellos adscritos ao funcionamento da Universidade

DENOMINACIÓN	OBSERVACIÓNS	VALOR EN 31/12/16	INCREMENTO 2017	VALOR EN 31/12/17	DOTACIÓN AMORTIZACIÓN 2017	AMORTIZACIÓN ACUMULADA 31/12/2016	AMORTIZACIÓN ACUMULADA 31/12/2017
<b>BENS PROPIEDAD DO CONCELLO ADSCRITOS AO FUNCIONAMENTO DA UNIVERSIDADE</b>							
ESCOLA UNIVERSITARIA DE ESTUDOS EMPRESARIAIS		646.034,81		646.034,81	12.920,70	299.391,88	312.312,59
CASA DAS CAMPÁS	Edificio histórico do mesmo nome en Pontevedra	2.143.409,03		2.143.409,03	42.868,18	257.209,08	300.077,26

### 5.1.3. Construcións en curso

Conforman o saldo da conta 231 do Balance. Os traballos realizados para a construción do edificio do casco vello e a rehabilitación do edificio da ETEA para a sede do Campus do Mar inclúense neste apartado.

Cadro 5. Construcións en curso

<b>CONSTRUCCIÓN EN CURSO</b>							
DENOMINACIÓN	OBSERVACIÓNS	VALOR EN 31/12/16	INCREMENTO 2017	VALOR EN 31/12/17	DOTACIÓN AMORTIZACIÓN 2017	AMORTIZACIÓN ACUMULADA 31/12/2016	AMORTIZACIÓN ACUMULADA 31/12/2017
CASCO VELLO			83.799,73	83.799,73			0,00
FARADAY-ETEA			178.306,50	178.306,50			0,00



## 5.2. Resto do inmovilizado material

No cadro 6 indícase a situación dos restantes bens que compoñen o inmovilizado material da Universidade , isto é, aqueles que non son construcións. Móstranse separados os datos relativos aos incrementos e ás diminucións, así como os das dotacións para a amortización do exercicio.

Cadro 6. Situación do inmovilizado material (agás construcións)

RESUMEN DE PATRIMONIO DE 2017 A ENTREGAR (INMOBILIZADO MATERIAL)											
CONTA	NOME	SALDO INICIAL SEGUNDO INVENTARIO	INCREMENTOS 2017	DIMINUCIÓN 2017	INCREMENTOS POR CAMBIO DE CONTA	MINORACIONES POR CAMBIO DECONTA	SALDO FINAL	AMORTIZACIÓN ACUMULADA 2016	DOTACIÓN AMORTIZACION	AMORTIZACIÓN ACUMULADA 2017	AMORTIZACIÓN ACUMULADA BAIXAS
214000	Maquinaria e utillaxe	51.508.994,81	2.128.105,22	92.790,52	82.819,52	0,00	53.627.129,03	40.011.240,64	2.522.646,66	42.444.247,26	89.640,04
215000	Insulacións técnicas e outras insulacións	17.454.525,34	859.071,28	318.965,45	0,00	111.466,23	17.883.164,94	14.361.758,83	755.173,42	15.101.402,61	15.529,64
216000	Mobiliario	19.087.095,10	740.345,59	7.096,21	27.225,44	0,00	19.847.569,92	16.509.409,61	638.293,31	17.142.408,66	5.294,26
217000	Equipos para procesos de información	21.955.519,781	1.457.533,17	499.628,50	1.421,27	0,00	22.914.845,72	18.364.042,03	1.482.921,86	19.601.783,65	245.180,24
218000	Elementos de transporte	845.145,19	72.539,46	28.628,30	0,00	0,00	889.056,39	619.033,75	52.986,46	645.082,83	26.937,38
219000	Outros inmovilizados	405.381,44	206.036,77	221.073,46	0,00	0,00	390.344,75	88,23	0,00	88,23	0,00
<b>TOTAL</b>		<b>111.256.661,66</b>	<b>5.463.631,49</b>	<b>1.168.182,44</b>	<b>111.466,23</b>	<b>111.466,23</b>	<b>115.552.110,75</b>	<b>89.865.573,09</b>	<b>5.452.021,71</b>	<b>94.935.013,34</b>	<b>382.581,56</b>

As porcentaxes de amortización que se aplican aos correspondentes bens indícanse no cadro 7

Cadro 7. Porcentaxes de amortización dos bens de inmovilizacións materiais

214	MAQUINARIA E FERRAMENTAS	10%
215	INSTALACIÓNS TÉCNICAS	10%
216	MOBILIARIO	10%
217	EQUIPOS INFORMÁTICOS	20%
218	ELEMENTOS DE TRANSPORTE	10%
219	●UTRO INMOBILIZADO MATERIAL	10%

### 5.3. Situacións especiais en relación co inmovilizado

Faise referencia neste apartado á reversión a favor da Universidade do edificio da CITE XVI valorado en 4.231.345,00 €, que unha vez finalizado o período de 66 anos de cesión do terreo realizada pola Universidade a favor da CITE XVI, deberá reflectirse no balance cun valor de cero euros, que é o valor estimado do ben no momento da reversión.

## 6. Investimentos inmobiliarios

O PXCP contempla dous tipos de investimentos inmobiliarios: terreos e construcións. No balance do exercicio 2017 figura como investimentos en terreos o importe do valor do terreo cedido a CITE XVI que devolverá, ao cabo de 66 anos, co edificio construído nel. Este importe (245.157,93) está rexistrado tamén como minoración do saldo da conta de terreos (210000). Como inversións en construcións encádranse os bens que a Universidade recibiu como parte dunha herdanza no ano 2014:

- unha vivenda en Madrid (localizada en General Perón, nº 6, 8º D);
- dous garaxes e dúas bodegas en Pontevedra (situados no soto 2 da rúa San Pedro de Alcántara, nº 32)

Estas propiedades figuran no activo do Balance, dentro do epígrafe do inmovilizado, co valor que se establece na escritura de adxudicación da herdanza. Na actualidade todas elas están arrendadas.

Cómpre destacar que a existencia deste tipo de activos na Universidade é excepcional.

Cadro 8. Invertementos inmobiliarios

CÓDIGO CONTA	NOME	SALDO INICIAL SEGUNDO INVENTARIO	INCREMENTOS 2017	DIMINUCIÓN 2017	SALDO FINAL	AMORTIZACIÓN ACUMULADA 2017	DOTACIÓN AMORTIZACIÓN 2017	AMORTIZACIÓN ACUMULADA 31/12/2017
220000	INVERSIÓN EN TERREOS	0,00	245.157,93	0,00	245.157,93	0,00	0,00	0,00
221000	PISO	310.000,00	0,00	0,00	310.000,00	0,00	0,00	0,00
221000	GARAXE (PRAZA 203)	10.000,00	0,00	0,00	10.000,00	0,00	0,00	0,00
221000	ADEGA203	5.000,00	0,00	0,00	5.000,00	0,00	0,00	0,00
221000	GARAXE (PRAZA 216)	10.000,00	0,00	0,00	10.000,00	0,00	0,00	0,00
221000	ADEGA216	5.000,00	0,00	0,00	5.000,00	0,00	0,00	0,00
TOTAL		340.000	245.157,93	0,00	585.157,93	0,00	0,00	0,00

## 7. Inmobilizado intanxible

O immobilizado intanxible da Universidade está formado pola propiedade industrial as aplicacións informáticas e outro immobilizado inmaterial. No cadro 9 indícase a súa situación destes bens a 31/12/2017



Cadro 9. Inmobiliado intanxible

RESUMEN DE PATRIMONIO DE 2017 A ENTREGAR (INMOBILIZADO INTANXIBLE)											
CONTA	NOME	SALDO INICIAL SEGUNDO INVENTARIO	INCREMENTOS 2017	DIMINUCIÓN 2017	INCREMENTOS POR CAMBIO DE CONTA	MINORACIÓN POR CAMBIO DE CONTA	SALDO FINAL	AMORTIZACIÓN ACUMULADA 2016	DOTACIÓN AMORTIZACIÓN	AMORTIZACIÓN ACUMULADA 2017	AMORTIZACIÓN ACUMULADA BAIAS
203000	Propiedade industrial e intelectual	100.008,61	0,00	0,00	0,00	0,00	100.008,61	0,00	93.601,41	93.601,41	0,00
206000	Aplicacións informáticas	1.334.699,97	48.632,63	0,00	123.324,73	0,00	1.506.657,33	1.202.402,64	90.770,37	1.293.173,01	0,00
207000	Inversións sobre activo. Arrendamento	0,00	3.267.718,10	0,00	0,00	0,00	3.267.718,10	3.176,44	81.692,95	84.869,39	0,00
209000	Outro inmovilizado intanxible	482.275,56	21.456,96	11.305,36	0,00	0,00	492.427,16	60.774,71	34.044,43	83.513,78	11.305,36
<b>TOTAL</b>		<b>1.917.044,53</b>	<b>3.337.807,69</b>	<b>11.305,36</b>	<b>123.324,73</b>	<b>0,00</b>	<b>5.366.811,2</b>	<b>1.266.353,79</b>	<b>300.109,16</b>	<b>1.555.157,59</b>	<b>11.305,36</b>

A dotación para a amortización é do 10% sobre o valor de cada ben en función da súa vida útil; excepto no caso das inversións en activos (207) que se calcula como cociente entre o valor calculado e a duración da concesión, neste caso 40 anos.

## 8 Arrendamentos financeiros e outras operacións de natureza similar

Non procede.

## 9. Activos financeiros

A información sobre a situación e os movementos dos activos financeiros durante o exercicio 2017 expónse no cadro 11 ; a referida ás correspondentes contas correctoras, no cadro 10. Convén sinalar que na contía dos créditos e partidas a cobrar a curto prazo inclúese o importe correspondente aos préstamos ao persoal pendentes de reintegrar.

Os importes referentes ao investimento a longo prazo refírense ao valor da participación da Universidade nas sociedades CUSA, CITEXVI e UNIRISCO.

Cadro 10. Correccións por deterioración de valor

MOVEMENTOS DAS CONTAS CORRECTORAS	SALDO INICIAL	DIMINUCIÓNS DE VALOR POR DETERIORAMENTO CREDITICIO DO EXERCICIO	REVERSIÓN DO DETERIORAMENTO CREDITICIO NO EXERCICIO	SALDO FINAL
<b>CLASES DE ACTIVOS FINANCEIROS</b>				
<b>ACTIVOS FINANCEIROS A LONGO PRAZO</b>	<b>2.102.279,78</b>	<b>19.408,51</b>	<b>1.022,53</b>	<b>2.120.665,76</b>
• INVESTIMENTOS EN PATRIMONIO	2.102.279,78	19.408,51	1.022,53	2.120.665,76
• VALORES REPRESENTATIVOS DA DÉBEDA				
• OUTROS INVESTIMENTOS				
<b>ACTIVOS FINANCEIROS A CURTO PRAZO</b>				
• INVESTIMENTOS EN PATRIMONIO				
• VALORES REPRESENTATIVOS DA DÉBEDA				
• OUTROS INVESTIMENTOS				



Cadro 11. Situación dos activos financeiros

CLASES  CATEGORÍAS	ACTIVOS FINANCIEROS A LONGO PRAZO						ACTIVOS FINANCIEROS A CURTO PRAZO									
	Investimentos en Patrimonio		Valores Rptvos. Débeda		Outros investimentos		Investimentos en Patrimonio		Valores Rptvos. Débeda		Outros investimentos		Total			
	2017	2016	2017	2016	2017	2016	2017	2016	2017	2016	2017	2016	2017	2016		
<b>CRÉDITOS E PARTIDAS A COBRAR</b>													69.678,44	77.902,23	69.678,44	77.902,23
<b>INVESTIMENTOS MANTIDOS ATA O VENCIMENTO</b>																
<b>ACTIVOS FINANCIEROS A VALOR RAZOABLE</b>																
<b>CONCARIOS NOS RESULTADOS</b>																
<b>INVESTIMENTOS EN ENTIDADES DO GRUPO, MULTIGRUPO OU ASOCIADOS</b>					7.890.831,72	7.890.831,72										
<b>ACTIVOS FINANCIEROS DISPONIBLES PARA A VENDA</b>																

## 10. Pasivos financeiros

Os pasivos financeiros que se reflicten nesta Memoria correspóndense cos anticipos reintegrables que a Administración Central do Estado concede, en concorrencia competitiva, para sufragar a parte dos investimentos de investigación que teñen subvención FEDER. Con estes fondos finánciase unha porcentaxe da cantidade total que se inviste; o Estado “préstalle” á Universidade o importe restante para que esta o devolva (na maior parte dos casos sen xuros) nun prazo que oscila entre os 12 e os 15 anos; é dicir, a Universidade non ten débeda comercial.

Á vista disto, os cadros que se acompañan mostran a situación e o movemento das débedas requiridos polo PGCP: o cadro informa sobre o estado das débedas ao custo amortizado, mentres que o cadro expón un resumo por categorías. Non se ofrece información sobre as débedas a valor razoable porque a Universidade non ten; tampouco son de aplicación a esta entidade, polos motivos que se indican no parágrafo anterior, outros puntos indicados no PGCP (liñas de crédito, riscos de tipo de cambio e de tipo de xuro, avais e outras garantías concedidas).

Cadro 12. Situación e movementos das débedas ao custo amortizado

IDENTIFICACION	SITUACION PRESTAMOS (1/01/2017)	AMORTIZACION 2017	SALDO FINAL (31/12/2017)
<b>PARQUES CIENTIFICOS</b>	4.204.279,78	608.748,04	3.595.531,74
<b>INFRAESTRUCTURAS</b>	474.921,46	466.889,66	8.031,80
<b>CAMPUS DO MAR</b>	3.823.372,40	444.256,25	3.379.116,15
<b>CAMPUS EXCELENCIA</b>	1.226.174,66	180.679,17	1.045.495,49
<b>INNOCAMPUS</b>	203.283,63	49.914,42	153.369,21
<b>MODULO BIOSANITARIO</b>	162.931,44	35.779,61	127.151,83
	<b>10.094.963,37</b>	<b>1.786.267,15</b>	<b>8.308.696,22</b>

Cadro 13. Resumo por categorías da situación e movemento das débedas

CLASE	A LONGO PRAZO						A CURTO PRAZO					
	OBRIGAS E BONOS		DÉBEDAS CON ENTIDADES DE CRÉDITO		OUTRAS DEBEDAS		OBRIGAS E BONOS		DÉBEDAS CON ENTIDADES DE CRÉDITO		OUTRAS DÉBEDAS	
			2017	2016					2017	2016		
CATEGORÍAS	2017	2016	2017	2016	2017	2016	2017	2016	2017	2016	2017	2016
DÉBEDAS CUSTO AMORTIZADO					6.508.695,89	8.094.963,37					1.800.000,00	2.000.000,00
DÉBEDAS A VALOR RAZONABLE												
<b>TOTAL</b>					<b>6.508.695,89</b>	<b>8.094.963,37</b>					<b>1.800.000,00</b>	<b>2.000.000,00</b>

## 11. Coberturas contables

Non procede

## 12. Activos construídos ou adquiridos para outras entidades e outras existencias

Non aplica

## 13. Moeda estranxeira

Non aplica

## 14. Transferencias, subvencións e outros ingresos e gastos

Ademais das transferencias que se reflicten no orzamento do exercicio corrente e das que se da conta nos apartados seguintes, hai que facer mención do movemento da conta 13 que reflicte o importe imputado a resultados, de subvención que se recibiron en exercicios anteriores para o inmovilizado e que se imputan a resultados en función da cota de amortización correspondente de cada ben. Ofrecese a información comparada co ano 2016.

As minoracións refírense a imputación a resultados polo importe da amortización de cada un dos bens que compoñen o saldo e os incrementos coinciden co importe dos dereitos

de superficie cedidos a Universidade pola Zona Franca (Actuacións ETEA) e polo Casco Vello (Edificio Institucional).

#### Cadro 14. Incrementos patrimoniais pendentes de imputar a resultados

INCREMENTOS PATRIMONIAIS PENDENTES DE IMPUTAR A RESULTADOS			
SALDO INICIAL	INCREMENTOS	DIMINUCIÓNS	SALDO AO PECHE
27.880.206,35	3.267.718,10	710.022,43	30.437.902,02

### 14.1. Transferencias e subvencións recibidas

No orzamento de ingresos da Universidade figuran tres grandes apartados:

- Subvencións Públicas
- Ingresos por Prezos Públicos
- Aportacións de empresas e entidades privadas

As subvencións públicas proceden, na súa meirande parte, da Xunta de Galicia e da Administración do Estado, fundamentalmente dos Ministerios de Educación e Economía e Competitividade. Estas subvencións supoñen o 76% do orzamento da Universidade.

Dentro do ámbito público hai que ter en consideración, ademais das axudas ás que se fai referencia no punto anterior, as subvencións das Administracións Locais e as da Unión Europea, neste caso, para o financiamento de proxectos de cooperación internacional e, en menor medida, para proxectos de investigación.

Salvo no caso das subvencións procedentes da Xunta de Galicia, que na súa meirande parte son consecuencia do Plan de Financiamento do Sistema Universitario de Galicia (PFSUG), as demais concédense en base a convocatorias de concorrencia competitiva aprobadas polas diferentes administracións, ou mediante os correspondentes convenios de colaboración.

O importe destas subvencións que se reflicte na execución dos capítulos 4 e 7 do orzamento de ingresos, ten o seu reflexo na conta de resultado económico patrimonial no epígrafe 2. Transferencias e subvencións recibidas, xunto co resto dos ingresos dos capítulos 4 e 7



### 14.1.1. Fondos recibidos da Administración da Comunidade Autónoma

A aportación da Comunidade Autónoma ao financiamento da Universidade enmárcase no desenvolvemento do Plan de Financiamento do Sistema Universitario de Galicia 2016 -2020.

O Plan de Financiamento establece que os fondos agrúpanse nos seguintes conceptos:

- Financiamento estrutural.
- Financiamento por resultados.

Á marxe do Plan de Financiamento, a Xunta de Galicia asinou convenios de colaboración para o financiamento de infraestruturas de investigación.

No cadro 15 detállanse os importes recibidos da Xunta de Galicia, que diferencia o importe para os gastos correntes e que se rexistra no capítulo 4; e o importe para os gastos de investigación e infraestruturas que se inclúen no capítulo 7.

Cadro 15. Subvencións e transferencias recibidas da Comunidade Autónoma

CONCEPTOS	DESTINO DA SUBVENCIÓN	DEREITOS RECOÑECIDOS NETOS	RECADACIÓN NETA	DEREITOS PENDENTES DE COBRAMENTO
<b>450 Da Xunta</b>	Gastos correntes	111.497.437,58	107.334.526,59	4.162.910,99
<b>750 Da Xunta de Galicia</b>	Mantemento, infraestruturas e "Proxectos e Investigación"	11.045.818,36	1.979.735,14	9.066.083,22

### 14.1.2. Fondos recibidos da Administración do Estado

Da Administración do Estado recíbense fondos para:

- Mobilidade do Alumnado
- Persoal investigador
- Proxectos de investigación
- Compensación de matrículas (Bolsas).

No cadro 15 móstranse os datos dos importes recibidos da Administración do Estado por mobilidade, persoal investigador e proxectos de investigación, xa que os importes das bolsas en canto a que son compensación dos prezos públicos contabilízanse no capítulo 3.

Dentro dos importes destinados a proxectos de investigación inclúense tamén importes procedentes da Unión Europea que distribúe o Estado español, en función das convocatorias que considera oportunas.

Cadro 16. Subvencións recibidas da Administración do Estado

CONCEPTOS	DESTINO DA SUBVENCIÓN	DEREITOS RECOÑECIDOS NETOS	RECADACIÓN NETA	DEREITOS PENDIENTES DE COBRAMENTO
<b>400 De Ministerios</b>	Financiación Gastos Persoal Investigador	3.000.418,41	2.881.339,59	119.078,82
<b>410 De Organismos Autónomos Administrativos</b>	Financiación Mobilidade de Estudiantes no Estranxeiro (Erasmus, Etc.)	1.407.221,21	1.407.221,21	0,00
<b>700 De Ministerios</b>	Financiación Gastos Proxectos Investigación	1.387.677,71	1.235.865,71	151.812,00

### 14.1.3. Fondos recibidos da Unión Europea (UE)

Neste apartado referímonos exclusivamente aos fondos recibidos directamente da Administración da Unión Europea, xa que a Universidade recibe da Administración do Estado fondos procedentes da Unión Europea que financian conxuntamente con fondos nacionais proxectos de investigación, que están incluídos na información que se presenta no apartado 14.1.2.

Dos fondos da Unión Europea para a financiación de proxectos de cooperación internacional podemos destacar, pola súa importancia, os destinados, aos proxectos GREEN TECH WB, MARMOOC e AUDITUM.

Dos fondos destinados a proxectos de investigación destacaríamos os destinados aos proxectos:

FIRE = WildFire Picosatellite Constellation and Waves Remote Sensing: Active Firemap

CLOC = Climate Adaptation to Shifting Stocks

ANGI = A Holistic System for Building Inspection and Energy Efficiency Management

Todos eles superan os 100.000 € anuais de orzamento.

Cadro 17. Subvencións recibidas dos Fondos da Unión Europea

CONCEPTOS	DESTINO DA SUBVENCIÓN	DEREITOS RECOÑECIDOS NETOS	RECADACIÓN NETA	DEREITOS PENDENTES DE COBRAMENTO
492 Outras Transferencias da Unión Europea	Gastos Programas de Cooperación Educativa	970.714,90	970.714,90	0,00
499 Outras Transferencias do Exterior	Gastos Correntes	117.892,13	117.892,13	0,00
795 Outras Transferencias da Unión Europea	Gastos Proxectos Investigación	592.719,51	592.719,51	0,00
799 Outras Transferencias	Gastos Proxectos Investigación	1.101.701,67	1.101.701,67	0,00

#### 14.1.4. Fondos recibidos doutras Administracións públicas

En menor medida, a Universidade tamén recibe subvencións das Administracións Locais, sobre todo daquelas nas que están situados os Campus de Ourense e Pontevedra, para contribuír aos seus gastos de mantemento.

No cadro 19 indícanse os fondos públicos que recibe a Universidade destas administración.

Cadro 18. Subvencións recibidas doutras Administracións Públicas

CONCEPTOS	PREVISIÓNS DEFINITIVAS	DEREITOS RECOÑECIDOS	DEREITOS AN LADOS	DEREITOS CANCELADOS	DEREITOS RECOÑECIDOS NETOS	RECADACIÓN NETA	DEREITOS PENDENTES DE COBRAMENTO
761 de Deputacións	19.000,00	0,00	0,00	0,00	0,00	0,00	0,00

#### 14.1.5. Resto de transferencias e subvencións

O resto dos importes das subvencións proceden basicamente de familias, fundacións, entidades sen ánimo de lucro e empresas, tanto nacionais como internacionais (véxase o cadro 19).

Cadro 19. Resto de transferencias e subvencións

CONCEPTOS	PREVISIÓNS DEFINITIVAS	DEREITOS RECOÑECIDOS	DEREITOS ANULADOS	DEREITOS CANCELADOS	DEREITOS RECOÑECIDOS NETOS	RECADACIÓN NETA	DEREITOS PENDENTES DE COBRAMENTO
<b>48001</b>							
<b>Compensacións ISEP</b>	0,00	41.850,00	0,00	0,00	41.850,00	41.850,00	0,00
<b>481 De institucións sen ánimo de lucro</b>	84.654,00	29.033,31	0,00	0,00	29.033,31	29.033,31	0,00
<b>483</b>							
<b>Universidades</b>	0,00	39.998,53	0,00	0,00	39.998,53	39.998,53	0,00
<b>781 De institucións sen ánimo de lucro</b>	13.920,00	321.344,62	0,00	0,00	321.344,62	321.344,62	0,00
<b>783</b>							
<b>Universidades</b>	335.280,00	193.943,42	0,00	0,00	193.943,42	193.943,42	0,00
<b>789 Outros</b>	1.000,00	70.969,78	0,00	0,00	70.969,78	70.969,78	0,00
<b>TOTAL</b>	<b>434.854,00</b>	<b>697.139,66</b>	<b>0,00</b>	<b>0,00</b>	<b>697.139,66</b>	<b>697.139,66</b>	<b>0,00</b>

### 14.1.6. Outros ingresos

O orzamento de ingresos da Universidade está composto por subvencións e transferencias, das que se informa nos apartados anteriores, e os prezos públicos.

Dentro dos prezos públicos os importes máis salientables refírense ás matriculas en titulacións oficiais. O importe da matrícula que deben aboar os estudantes está fixado polo Xunta de Galicia no decreto de taxas e prezos públicos que se publica cada ano.

O importe dos ingresos por prezos públicos reflíctense na conta do resultado económico patrimonial no epígrafe 3. Ventas netas e prestacións de servizos, xunto con outros ingresos correntes.

No cadro 20 reflíctese a execución do capítulo 3 de ingresos.



Cadro 19. Execución do capítulo 3 de ingresos

CONCEP OS	DEREITOS RECOÑECIDOS NETOS	RECADACIÓN NETA	DEREITOS PENDENTES DE COBRAMENTO
310 DEREITOS DE MATRÍCULA EN CURSOS E SEMINARIOS	361.955,48	361.955,48	0,00
311 COTAS INSTALACIÓN DEPORTIVAS	229.305,97	229.305,97	0,00
313 DEREITOS DE MATRÍCULA E SERVIZOS ACADÉMICOS	14.594.381,88	9.243.611,26	5.350.770,62
314 OUTROS INGRESOS EXTENSIÓN UNIVERSITARIA	16.151,00	16.151,00	0,00
319 OUTROS PREZOS PÚBLICOS	2.728,11	2.728,11	0,00
327 SERVIZOS PRESTADOS POR ACTIVIDADES INVESTIGADORES	358.404,53	235.126,71	123.277,82
328 DEREITOS CUSTOS INDIRECTOS	497.619,51	308.533,22	189.086,29
329 OUTROS INGRESOS PROCEDENTES DA PRESTACIÓN DE	8.264,46	8.264,46	0,00
330 VENDA DE PUBLICACIÓN PROPIAS	1.469,39	679,57	789,82
<b>SUMA</b>	<b>16.070.280,33</b>	<b>10.406.355,78</b>	<b>5.663.924,55</b>

## 14.2. Transferencias e subvencións concedidas

De acordo coa autonomía que ten a Universidade para aprobar e xestionar os seus orzamentos, no orzamento de gastos figuran varios tipos de dotacións para transferencias e subvencións:

- Bolsas para o alumnado
- Bolsas para a formación de investigadores
- Contribucións ao Consorcio de Bibliotecas Universitarias de Galicia (BUGALICIA)
- Contribución a fundacións
- Subvención do transporte á Universidade
- Transferencias e subvencións ao exterior

O importe de estas axudas concedidas ten o seu reflexo na conta do resultado económico patrimonial no epígrafe 9, transferencias e subvencións concedidas, xunto con outros gastos da mesma natureza

### 14.2.1. Bolsas para o alumnado

O reitor é o órgano competente para convocalas aínda que, por razóns de eficacia, delegou esta función nos titulares das vicerreitorías. Os diferentes tipos de bolsas que se concederon ao longo do exercicio 2017 figuran no seguinte cadro.

Cadro 21. Bolsas para o alumnado

CLASIFICACIÓN ECONÓMICA	FINALIDADE	CRÉDITO TOTAL	OBRIGAS ECONÓMICAS	REINTEGROS	PAGAMENTOS
482	Bolsas Alumnos no Territorio Nacional	4.077.040,81	2.483.802,85	6.773,08	2.474.875,93
492	Bolsas Alumnos no Exterior	1.731.637,81	997.804,00	0,00	997.804,00
SUMA		9.332.201,76	6.546.676,04	9.318,16	6.528.294,20

### 14.2.2. Bolsas para a formación de investigadores

Convócaa e concédeas o Ministerio competente, en función do organigrama do goberno do Estado; a Universidade actúa como entidade colaboradora. Os importes concedidos figuran no cadro seguinte:

Cadro 22. Bolsas para a formación de investigadores

CLASIFICACIÓN ECONÓMICA	FINALIDADE	OBRIGAS ECONÓMICAS	REINTEGROS	PAGAMENTOS
481	Formación de Investigadores	321.303,55	221,00	321.524,55

O importe do reintegro corresponde á devolución dunha parte da bolsa por non finalizar a estancia.

### 14.2.3. Contribucións ao Consorcio de Bibliotecas Universitarias de Galicia (BUGALICIA)

As tres universidades galegas e a Xunta de Galicia constituíron, con natureza de ente instrumental, o Consorcio BUGALICIA para axilizar e abaratar as adquisicións de fondos documentais electrónicos. Na actualidade só forman parte do Consorcio as Universidades do Sistema Universitario de Galicia.

As achegas anuais para o seu funcionamento e adquisicións realízanse segundo o establecido no convenio fundacional e no anexo que se asina cada ano.

Cadro 23. Contribución ao Consorcio de Bibliotecas

CLASIFICACIÓN ECONÓMICA	FINALIDADE	OBRIGAS RECOÑECIDAS	REINTEGROS	PAGAMENTOS
444	Gastos Funcionamento	2.195.402,44	2.324,08	2.197.726,52

#### 14.2.4. Contribucións a fundacións

Son subvencións nominativas, que se corresponden coa participación no padroado das seguintes fundacións:

- Fundación Universidade de Vigo;
- Fundación Centro de Estudos Rexionais Galicia-Norte de Portugal;
- Fundación para a Promoción da Automoción en Galicia;
- Fundación Energylab;
- Fundación Triptolemos;
- Fundación Museo do Pobo Galego.

Cadro 24. Aportacións a fundacións

CLASIFICACIÓN ECONÓMICA	FINALIDADE	OBRIGAS RECOÑECIDAS	REINTEGROS	PAGAMENTOS
484	Aportación A Fundacións	118.799,94	0,00	118.799,94
TOTAL		148.799,94	0,00	148.799,94

#### 14.2.5. Subvención do transporte á Universidade

A Universidade subvenciona unha parte do billete de transporte do alumnado ao Campus mediante o convenio asinado co Concello de Vigo e a empresa de transportes urbanos de Vigo (VITRASA: Víguesa de Transportes, S.A.).

Cadro 25. Aportación ao transporte

CLASIFICACIÓN ECONÓMICA	FINALIDADE	OBRIGAS RECOÑECIDAS	REINTEGROS	PAGAMENTOS
470	Aportación Financiamento Billete VITRASA	198.493,76	0,00	198.493,76



### 14.2.6. Outros gastos non transferencias

Na execución do orzamento de gastos da Universidade a cifra máis importante é a de gastos de persoal. No apartado desta memoria referido á organización indícanse o número de efectivos que compoñen o cadro de persoal da Universidade a 31 de decembro de 2017.

A execución do capítulo 1 de gastos reflíctese no cadro 26. Estes gastos teñen o seu reflexo na conta do resultado económico patrimonial no epígrafe 8. Gastos de persoal, que inclúe tamén os gastos de persoal imputados con cargo a proxectos de investigación.

Cadro 26. Execución do capítulo 1 de gastos

CLASIFICACIÓN ECONÓMICA	CRÉDITOS TOTAIS	OBRIGAS RECOÑECIDAS	REINTEGROS	PAGAMENTOS
100 Altos cargos	192.837,79	192.837,79	0,00	192.837,79
110 Persoal eventual	223.352,64	223.352,64	0,00	223.352,64
120 Retribucións básicas persoal funcionario	19.920.000,00	21.633.373,70	0,00	21.633.373,70
121 Retribucións complementarias persoal funcionario	33.590.895,01	31.879.033,81	0,00	31.879.033,81
130 Persoal laboral fixo	7.875.000,00	7.945.288,85	0,00	7.945.288,85
131 Persoal laboral eventual	3.338.229,43	3.267.940,58	0,00	3.267.940,58
140 Persoal docente contratado	18.837.173,36	18.837.173,36	0,00	18.837.173,36
143 Outro persoal	271.858,17	271.858,17	97,75	271.955,92
150 Productividade PAS	755.518,43	755.518,43	0,00	755.518,43
160 Seguridade Social	12.580.000,00	12.403.458,00	0,00	12.401.238,20
162 Gastos sociais	1.031.940,00	998.747,50	0,00	998.747,50
<b>SUMA</b>	<b>98.626.531,15</b>	<b>98.408.582,83</b>	<b>97,75</b>	<b>98.406.460,78</b>

## 15. Provisións e continxencias

O PGCP establece a obriga de informar na memoria por cada provisión recoñecida no balance, así como das posibles continxencias rexistradas. No balance da Universidade figuran provisións para insolvencias de debedores (fundamentalmente por operacións do artigo 83 da LOU), e provisións por depreciación do valor das participación en

sociedades, así mesmo debido ás múltiples reclamacións laborais existen fianzas e depósitos constituídos para facer fronte ás posibles responsabilidades e as referentes o litixio que se mantén co Concello de Vigo referente o pago do IBI, así como os intereses que se devindican a favor do Concello, si fora o caso de que os tribunais fallaran en contra da Universidade, o importe da débeda co Concello de Pontevedra da que xa existe acordo de pago e do Concello de Ourense para facer fronte os importes pendentes antes do acordo de exención de pagamento.

Figurarán tamén a provisión para atender o premio de xubilación do persoal de administración e servizos (PAS); así como, a provisión dos importes do IVE que a Universidade ten reclamados á Facenda Pública por vía xudicial, debido á diferenza de criterio á hora de considerar investigación básica determinadas actividades.

## 15.1. Provisión para atender pagos IBI

Cadro 27. Provisión de pagos para o IBI

PROVISIÓN DE PAGOS IBI			
SALDO INICIAL	INCREMENTOS	DIMINUCIÓNS	SALDO FINAL
3.271.436,36	2.510.258,18	47.772,96	5.733.921,58

Neste montante total están incluídos tanto o importe principal que se debe aos concellos que se compón de:

- Concello de Vigo 3.405.689,33
- Concello de Pontevedra 456.656,40
- Concello de Ourense 522.400,12

Así coma os intereses que xeran as devanditas débedas, excepto no Concello de Ourense, que non hai intereses.

- Concello de Vigo, 1.232.553,09
- Concello de Pontevedra 116.622,64

## 15.2. Provisión para premio de xubilación

Nesta provisión están incluídos os importes que se aprovisionaron no exercicio 2011 en función do cálculo establecido segundo o que se recolle no convenio laboral do Persoal de Administración e Servizos, e do que no exercicio 2017 se descontaron 515.972,30 € que se corresponden cos premios pagados por xubilación, de tal forma que o saldo final

do importe é de 4.569.573,03 €. Este importe e mais o correspondente ás provisión do pago do IBI , só o principal, figura na conta do balance 149000.

### 15.3. Perda de valor de créditos por operacións de xestión

O importe desta provisión cobre a posible insolvencia dos debedores orzamentarios (en concreto, todos os créditos pendentes de cobro cunha antigüidade superior a un ano). As diminucións correspóndense coa aplicación da provisión debido á anulación definitiva de dereitos por resultar definitivamente incobrables.

Cadro 28. Situación de deterioración dos créditos por operacións de xestión

DETERIORACIÓN DOS CRÉDITOS			
SALDO INICIAL	AUMENTOS	DIMINUCIÓN	SALDO FINAL
1.506.683,56	709.154,08	1.506.683,56	709.154,08

### 15.4. Fianzas e depósitos constituídos para facer fronte ás diferentes reclamacións xudiciais no ámbito laboral

Estas cantidades irán imputándose ao orzamento a medida que se vaian facendo firmes as sentenzas; no suposto de ser unha sentenza negativa, ao orzamento de gastos. Se a sentenza fose favorable, anularíase a continxencia.

Cadro 29. Fianzas e depósitos

FIANZAS E DEPÓSITOS			
SALDO INICIAL	AUMENTOS	DIMINUCIÓN	SALDO FINAL
495.267,14	106.426,22	40.639,32	561.054,04

### 15.5. Provisións para depreciacións de participación en sociedades

Cobren os posibles riscos pola minoración do valor das participación en sociedades, debido a perdas ou a quebras. Os aumentos correspóndense coa minoración do valor das accións de CITE XVI, debido a que teñen un resultado negativo no exercicio, e as diminucións corresponden á recuperación do valor da participación en CUSA, que presenta un resultado positivo, que cobre unha parte do deterioro producido en



exercicios anteriores. O movemento é o que se indica no cadro 30. Pese a que UNIRISCO presenta resultados negativos non se realiza provisión xa que o valor da participación segue a ser maior que o inicial.

Cadro 30. Depreciacións por participación en sociedades

DETERIORACIÓN POR PARTICIPACION EN SOCIEDADES			
SALDO INICIAL	AUMENTOS	DIMINUCIÓNS	SALDO FINAL
2.102.279,78	19.408,51	1.190,33	2.120.497,96

## 15.6. Provisións para débedas coa AEAT por IVE

Tal e como se indica no punto 3.3., neste exercicio a Universidade decidiu prover o importe que a AEAT lle debe pola diferenza de criterio en relación á porcentaxe de deducibilidade de determinadas operacións. Proveuse o importe que corresponde ao exercicio de 2016 e anteriores. No cadro 31 reflíctese esa provisión.

Cadro 31. Provisión para débedas coa AEAT por IVE

PROVISIÓN DÉBEDAS AEAT IVE			
SALDO INICIAL	AUMENTOS	MINORACIÓNS	SALDO FINAL
0,00	3.676.212,35	0,00	3.676.212,35

## 16. Información sobre medio ambiente

Toda a actividade da Universidade de Vigo, está comprometida co Medio Ambiente, proba disto é a existencia da Oficina de Medio Ambiente (OMA), que é a responsable de levar a cabo as políticas medioambientais da Universidade.

Os eixos de actuación da OMA son:

1. Sostenibilidade
  - 1.1. Actividades da axenda 21
  - 1.2. Certificacións AENOR de funcionamento sostible
  - 1.3. Plan de Mobilidade
  - 1.4. Plan de Eficiencia e sostenibilidade enerxética
2. Residuos
  - 2.1. Programas de recollidas e separación de residuos
  - 2.2. Intercambio de material
  - 2.3. Actuacións de sensibilización para reducir os residuos

3. Natureza

3.1. Biodiversidade

3.2. Conservación

4. Educación Ambiental

4.1. Programas educativos

4.2. Itinerarios ambientais polos campus da Universidade

Para levar a cabo as súas actividades a OMA conta cunha dotación orzamentaria anual de 442.000 €, sen contar a dotación de persoal da oficina e a adquisición de material inventariable que se realiza de forma centralizada para todos os Centros da Universidade. Do montante inicial, executáronse 358.130,09 €, o 81%, dos que 7.481,62 € destináronse ao funcionamento da oficina e o resto para as diferentes actuacións que se levaron a cabo ao longo de todo o ano. A execución orzamentaria reflíctese no seguinte cadro:

**Cadro 32. Execución do orzamento da oficina de medio ambiente (OMA) no exercicio de 2017**

EXECUCIÓN DO ORZAMENTO DA OFICINA DE MEDIO AMBIENTE (OMA)					
CLASIFICACIÓN ECONÓMICA	CRÉDITOS TOTAIS	AUTORIZACIÓNS	COMPROMISOS	OBRIGAS RECOÑECIDAS	PAGAMENTOS
220	2.000,00	0,00	0,00	0,00	0,00
221	5.000,00	7.466,62	7.466,62	7.466,62	7.466,62
226	1.000,00	15,00	15,00	15,00	15,00
227	389.000,00	374.710,84	374.710,82	374.710,82	317.448,49
482	18.000,00	33.199,98	33.199,98	33.199,98	33.199,98

## 17. Activos en estado de venda

Non existen activos en estado de venda



## 18. Presentación por actividades da conta do resultado económico patrimonial

A Universidade está a preparar a contabilidade de custos do curso 2016/2017 e espera tela dispoñible no mes de xuño.

## 19. Operacións por administración de recursos por conta doutros entes públicos

Non existen operacións por administración de recursos por conta doutros entes públicos<sup>20</sup>. Operacións non orzamentarias de tesourería

As operacións extraorzamentarias son, por definición, aquelas operacións de tesourería que non teñen reflexo na execución do orzamento, nin no momento do seu nacemento nin no do seu vencemento.

Estas operacións poden ser: debedoras ou acreedoras.<sup>20.1. Debedores e acreedores non orzamentarios</sup>

No cadro 33 móstranse as operacións relativas aos debedores. Destacan os saldos das contas:

- 310010, 30012 e 390001 que se corresponden co importe do IVE;
- 310169, que se corresponde coa dotación de anticipos das caixas dos diferentes centros (facultades, escolas, servizos, etc.) e que se vai imputando a orzamento a medida que se van executando os gastos;
- 310003, que se corresponde coas fianzas constituídas perante os xulgados polos moitos litixios que a Universidade mantén, na maioría dos casos por cuestións laborais.

Cadro 33. Debedores extraorxamentarios

	S.I.DEBEDOR MÁIS RECTIFICACIÓNS	S.I.ACREEDOR MÁIS RECTIFICACIÓNS	BAIXAS E PRESCRIPCIÓNS	PROP. MANDAM. PAGO EXPEDIDO	PAGOS	COBROS	SALDO DEBEDOR	
<b>310003</b>	<b>Fianzas Constituídas A Curto E Longo Prazo</b>	495.267,14	0,00	0,00	106.426,22	106.426,22	40.639,32	561.054,04
<b>310010</b>	<b>Facenda Pública Debedora Por Ive</b>	17.958.072,36	0,00	0,00	1.792.445,64	1.792.445,64	13.368.119,12	6.382.398,88
<b>310012</b>	<b>Debedores IVE Repercutido</b>	467.841,35	0,00	218.530,59	0,00	927.107,48	754.863,75	421.554,49
<b>310014</b>	<b>Outros Anticipos E Préstamos Concedidos</b>	259.355,31	0,00	0,00	389.420,78	389.420,78	397.744,33	251.031,76
<b>310169</b>	<b>Provisións De Anticipos De Caixa Fiaa Pendentes De Xustificación</b>	511.688,93	0,00	0,00	9.817,86	9.817,86	11.043,17	510.463,62
<b>390001</b>	<b>Facenda Pública: Ive Soportado</b>	572.553,88	0,00	0,00	697.427,71	3.056.224,38	2.922.126,69	706.651,57
	<b>SUMA</b>	<b>20.253.621,71</b>	<b>3.865.210,11</b>	<b>218.530,59</b>	<b>42.690.010,92</b>	<b>290.833.420,56</b>	<b>302.594.316,15</b>	<b>8.859.983,47</b>

No cadro 34 indícanse as operacións relativas aos acredores. Refírense todas as operacións coas administración públicas por retencións na nómina do persoal da Universidade en concepto de IRPF, seguridade social, etc., nos que a Universidade é un ente colaborador

Cadro 34. Acredores extraorxamentarios

		S.I.DEBEDOR MÁIS RECTIFICACIÓNS	S.I.ACREEDOR MÁIS RECTIFICACIÓNS	BAIXAS E PRESCRIPCIÓNS	PROP. MANDAM. PAGO EXPEDIDO	PAGOS	COBRAMENTOS	SALDO DEBEDOR
320001	IRPF RETENCIÓN TRABALLO PERSOAL	0,00	2.000.878,24	0,00	18.075.449,85	18.075.449,85	18.522.277,06	2.447.705,45
320004	COTA DEREITOS PASIVOS	0,00	161.024,18	0,00	1.119.703,46	1.119.703,46	1.117.077,54	158.398,26
320005	COTA TRABALLADOR SEGURIDADE SOCIAL	0,00	1.371.297,40	0,00	17.969.629,84	17.969.629,84	18.033.650,54	1.435.318,10
320044	FONDOS PROCEDENTES DA CEE	0,00	27.863,37	0,00	208.317,87	208.317,87	208.317,87	27.863,37
391001	FACENDA PÚBLICA IVE REPERCUTIDO	0,00	175.348,68	0,00	1.089.979,11	1.089.979,11	1.202.715,56	288.085,13
	SUMA	20.253.621,71	3.865.210,11	218.530,59	42.690.010,92	290.833.420,56	302.594.316,15	4.450.998,05

## **20.2. Partidas representativas de pagamentos e cobros pendentes de aplicación**

No peche do exercicio 2017 non existen importes significativos pendentes de aplicar ao orzamento

## **21. Contratación administrativa. Procedementos de adxudicación**

Os datos da contratación administrativa da Universidade no 2017 móstranse no apartado 21.1. As actuacións que se realizaron no exercicio resúmense no cadro 1 (indícase o número de expedientes xestionados, os seus importes principais e as baixas na adxudicación); mentres que no cadro 2 se sinalan os importes adxudicados. En ambos os dous casos emprégase un criterio tipolóxico, isto é, os datos agrúpanse segundo os diferentes procedementos establecidos na normativa vixente.

Segundo a pauta establecida nos anos anteriores, a Memoria ofrece información adicional á que está obrigada a render (o PXCP unicamente require que se informe sobre os procedementos de adxudicación). Así, no apartado 21.2 relaciónanse todos os expedientes xestionados ao longo do exercicio, agrupados segundo o tipo de contrato no que se encadran (cadros 3 a 6).

As actuacións para levar a cabo a contratación administrativa están centralizadas no Servizo de Xestión Económica e Contratación, agás os correspondentes aos contratos de subministracións e servizos adxudicados mediante procedemento negociado por razón de contía, cando o seu valor estimado (IVE non incluído) non sexa superior ao establecido no artigo 177.2 do Real Decreto Lexislativo 3/2011, do 14 de novembro, polo que se aproba o texto refundido da lei de contratos do sector público (BOE núm. 276, do 16 de novembro), que están desconcentrados e xestiónanse polos administradores/as de ámbito, campus e centros.

## 21.1 Resumo dos procedementos de adxudicación

Cadro 35. Resumo da contratación do ano 2017: número de expedientes, importes principais e baixas

TIPO DE CONTRATO	NÚMERO DE EXPEDIENTES	IMPORTE DE LICITACIÓN	IMPORTE DE ADXUDICACIÓN	BAIXAS
OBRAS	6	2.751.216,45 €	2.176.169,13 €	575.047,32 €
SERVIZOS	17	8.189.705,89 €	7.245.983,03 €	943.722,86 €
SUBMINISTRACIÓNS	14	1.871.340,93 €	1.820.443,30 €	50.897,63 €
SERVIZO CENTRAL SUBMINISTRACIÓNS	0	0,00 €	0,00 €	0,00 €
PRIVADOS	0	0,00 €	0,00 €	0,00 €
ADMINISTRATIVOS ESPECIAIS	0	0,00 €	0,00 €	0,00 €
COMPRA PÚBLICA PRECOMERCIAL	0	0,00 €	0,00 €	0,00 €
<b>TOTAL</b>	<b>37</b>	<b>12.812.263,27 €</b>	<b>11.212.595,46 €</b>	<b>1.569.667,81 €</b>



Cadro 36. Importes de contratación administrativa adxudicada (Contratos adxudicados)

TIPOS DE CONTRATO	PROCEDEMENTO ABERTO		PROCEDEMENTO RESTRINXIDO		PROCEDEMENTO NEGOCIADO		DIÁLOGO COMPETITIVO	ADXUDICACIÓN DIRECTA	TOTAL
	MULTIPLICIDADE DE CRITERIOS	CRITERIO ÚNICO	MULTIPLICIDADE DE CRITERIOS	CRITERIO ÚNICO	CON PUBLICIDADE	SEN PUBLICIDADE			
Obras		0,00							0,00
Subministración	1.398.218,00 €					473.122,93 €			1.871.340,93 €
<b>Patrimoniais</b>									
<b>Xestión de Servizos Públicos</b>									
Servizos	1.441.950,89 €	6.573.175,00 €				174.580,00 €			8.189.705,89 €
Concesión de Obra Pública									
Colaboración entre Sector Público e Privado									
Administrativos Especiais									
Compra Pública Precomercial									
Privados		0,00							
Servizo Central Subministracións									

## 21.2. Información detallada por tipos de contratación

Os cadros que se acompañan a continuación completan a información proporcionada no apartado anterior. Neles detállanse as cifras de adxudicación e a baixa dos expedientes xestionados pola Universidade en 2016, agrupados segundo o tipo de contrato:

- Servizos (cadro)
- Obras (cadro)
- Subministracións (cadro)
- Privados (cadro)

Cadro 37. Expedientes de servizos adxudicados

EXPEDIENTES DE SERVICIOS ADXUDICADOS NO EJERCICIO 2017							
EXPEDIENTE	EMPRESA	OBXECTO	CENTRO	IMPORTE DE LICITACIÓN	IMPORTE DE ADXUDICACIÓN	BAIXA	PORCENTAXE DE BAIXA
<b>PROCEDEMENTO ABERTO</b>							
322/16	LOTE 1 PROYESTEGAL	Desenvolverase un visor 3d, capaz de calcular, visualizar e postprocesar os resultados da simulación enerxética dun edificio obtidos nun entorno baseado no software TRNSYS	Escola de Enxeñeiros Industriais – Grupo Investigación	93.328,00 €	84.850,00 €	8.478,00 €	9,08%
323/16	INSERPyme GLOBAL, S.A.	Mantemento da rede de telefonía da Universidade de Vigo	Universidade de Vigo	58.000,00 €	53.940,00 €	4.060,00 €	7%
301/17	VALORIZA	Servizo de conservación e mantemento ecosistemas axardinados	Universidade de Vigo	590.000,00 €	499.052,12 €	90.947,88 €	15,41%

<b>302/17</b>	<b>R CABLE Y COMUNICACIONES</b>	Servizo de telefonía fixa da Universidade de Vigo	Universidade de Vigo	165.000,00 €	78.268,08 €	86.731,92 €	52,56%
<b>304/17</b>	<b>IDEARA S.L</b>	Servizo de apoio técnico e profesional as enquisas de avaliación docente	Universidade de Vigo	224000	94080	129920	42,00%
<b>305/17</b>	<b>GRUPO ACODE EDUCAS.L</b>	Servicio de apoio psicopedagógico aos estudantes da Universidade de Vigo nos campus de Vigo e Pontevedra	Universidade de Vigo	26.601,52 €	26.083,20 €	518,32 €	2%
<b>306/17</b>	<b>MACROGEN INC</b>	Servicio de análise de secuenciación de xenoma de referencia e de transcriptomas	Universidade de Vigo	104.800,00 €	94.610,00 €	10.190,00 €	9,72%
<b>307/17</b>	<b>ALTIA - SDWEB</b>	Servizo de desenvolvemento dunha aplicación de xestión económica - Novo Xesticonta	Universidade de Vigo	300.000,00 €	179.640,50 €	120.359,50 €	40,12%
<b>308/17 LOTE1</b>	<b>NIGURES PRODUCCION S.L</b>	Servizo de formación teatral e organización de mostras de teatro no campus de Vigo	Universidade de Vigo	14.070,00 €	14.070,00 €	€	0,00%
<b>308/17 LOTE2</b>	<b>SARABELA S.L</b>	Servizo de formación teatral e organización de mostras de teatro no campus de Ourense	Universidade de Vigo	42.241,36 €	42.150,00 €	91,36 €	0,22%
<b>312/17</b>	<b>TELEFONICA MOVILES ESPAÑA S.A</b>	Servizo de telefonía móbil para a Universidade de Vigo	Universidade de Vigo	338.442,51 €	126.354,32 €	212.088,19 €	62,67%



315/17	STAR SERVICIOS S.L	Servizo de limpeza respectuoso co medio ambiente e coa seguridade e saúde laboral en diversos centros e instalacións da Universidade de Vigo <b>Lote 1</b>	Campus Norte Ourense: Ciencias Físicas, Unidade Administrativa, Edificio Multiusos, Edificio de Ferro, Edificio Politécnico, CITI e Pavillóns	660.000,00 €	656.700,00 €	3.300,00 €	0,50%
315/17	STAR SERVICIOS S.L	Servizo de limpeza respectuoso co medio ambiente e coa seguridade e saúde laboral en diversos centros e instalacións da Universidade de Vigo <b>Lote 2</b>	Campus Sur Ourense: Facultade de Dereito e CC Empresariais e Turismo, Pavillón Polideportivo, Biblioteca central, Campo de fútbol-rugby e Pistas deportivas	533.725,00 €	505.170,72 €	28.554,28 €	5,35%
315/17	STAR SERVICIOS S.L	Servizo de limpeza respectuoso co medio ambiente e coa seguridade e saúde laboral en diversos centros e instalacións da Universidade de Vigo <b>Lote 3</b>	Campus Pontevedra: Facultade de Fisioterapia, CC Sociais e da Comunicación, Belas Artes, Enxeñaría Forestal, CC Educación e do Deporte, Pavillón polideportivo, Casa das Campás e Escola infantil	1.230.150,00 €	1.211.697,75 €	18.452,25 €	1,50%
315/17	STAR SERVICIOS S.L	Servizo de limpeza respectuoso co medio ambiente e coa seguridade e saúde laboral en diversos centros e instalacións da Universidade de Vigo <b>Lote 4</b>	Campus Vigo cidade: Escola Enxeñaría Industrial e Escola Estudos Empresariais	614.400,00 €	609.792,00 €	4.608,00 €	0,75%

315/17	LACERA SERVICIOS Y MANTENIMIENTO S.A	Servizo de limpeza respectuoso co medio ambiente e coa seguridade e saúde laboral en diversos centros e instalacións da Universidade de Vigo Lote 6	Campus Lagoas-Marcosende: Biblioteca Central, Anexo a Xerencia(antigo CACTI), ECIMAT, Edificio Xerencia, Reitorado, Parque Móbil, Torre Módulo 2 e 5 , Servizo de Deportes e MITI	985.000,00 €	954.383,70 €	30.616,30 €	3,11%
316/17	MACROGEN INC	Secuenciación masiva de xenomas completos	Facultade de Ciencias da Universidade de Vigo	75.000,00 €	71.500,00 €	3.500,00 €	4,67%
318/17	PROTECCION MEDIO AMBIENTAL S.L Y CONTENEDORES DE LA CORUÑA S.L	Servizo de recollida e xestión de residuos perigosos	Universidade de Vigo	60.367,50 €	46.771,01 €	13.596,49 €	22,52%
319/17	VALORIZA FACILITIES SAU	Servizo de limpeza respectuoso co medio ambiente e coa seguridade e saúde laboral en diversos centros e instalacións da Universidade de Vigo Lote 1	Universidade de Vigo	1.200.000,00 €	1.118.433,11 €	81.566,89 €	6,80%
319/17	LACERA SERVICIOS Y MANTENIMIENTO S.A	Servizo de limpeza respectuoso co medio ambiente e coa seguridade e saúde laboral en diversos centros e instalacións da Universidade de Vigo Lote 2	Universidade de Vigo	700.000,00 €	639.337,44 €	60.662,56 €	8,67%
<b>PROCEDEMENTO NEGOCIADO</b>							
317/16	ACUNTIA, S.A.	Mantemento da rede de comunicacións corporativa da Universidade de Vigo	Universidade de Vigo	59.900,00 €	47.819,08 €	12.080,92	20,17%
324/16	BALIDEA CONSULTING&PROGRAMMING, S.L.	Implantación e programación dun novo portal web (CMS) para a Universidade de Vigo	Universidade de Vigo	58.500,00 €	35.100,00 €	23.400,00 €	40%

<b>313/17</b>	<b>INNOVATIVE INTERFACES GLOBAL LTD</b>	Servizo de mantemento e soporte do programa de automatización de bibliotecas MILLENIUM	Universidade de Vigo	56.180,00 €	56.180,00 €	0,00	0,00%
<b>TOTAL PROCEDEMENTO NEGOCIADO</b>				<b>174.580,00 €</b>			
<b>TOTAL PROCEDEMENTO ABERTO E PROCEDEMENTO NEGOCIADO</b>				<b>8.189.705,89 €</b>	<b>7.245.983,03 €</b>	<b>943.722,86 €</b>	

Cadro 38. Contratos de servizos adxudicados por un criterio

CONTRATOS DE SERVICIOS ADXUDICADOS POR UN CRITERIO		
		TOTAL
EXPEDIENTES QUE COMEZAN POR	301	590.000,00 €
	315	4.023.275,00 €
	317	59.900,00 €
	319	1.900.000,00 €
IMPORTE TOTAL UN CRITERIO		6.573.175,00 €

Cadro 39. Expedientes de contratos de obras adxudicados no exercicio de 2017

EXPEDIENTES DE OBRAS ADXUDICADOS EN 2017							
EXPEDIENTE	EMPRESA	OBXECTO	CENTRO	IMPORTE DE LICITACIÓN	IMPORTE DE ADXUDICACIÓN	BAIXA	PORCENTAXE DE BAIXA
<b>PROCEDIMIENTO ABIERTO</b>							
09/17	JOSÉ LUIS PARDO PÉREZ	Dirección de execución e coordinación de seguridade e saúde da obra edificio institucional e de I+D da Universidade de Vigo no Casco Vello Convenio de colaboración de data 26/04/16 entre a Consellería de Cultura, Educación e Ordenación Universitaria e a Universidade de Vigo para a construción e desenvolvemento do edificio institucional e de I+D no Casco Vello	Edificio institucional e de I+D no Casco Vello	72.000,00 €	45.000,00 €	27000,00 €	37,50%
311/17	UTE Nº2 GERMÁN GÓMEZ ESPEJO E GONZÁLEZ DE PEDRO QUIJANO	Redacción do proxecto de execución e dirección da obra do Centro Científico de Apoio á Investigación (CACTI). Módulo AMS	CACTI	40.000,00 €	29.950,00 €	10.050,00 €	25,13%

317/17	ELIZABETH ABALO DÍAZ	Redacción do proxecto e dirección da obra de rehabilitación do edificio Faraday na ETEA - Actuación financiada mediante un convenio de colaboración entre a Consellería de Facenda da Xunta de Galicia e a Universidade de Vigo para o financiamento dos traballos previos á rehabilitación do edificio Faraday na ETEA Edificio institucional e de I+D da Universidade de Vigo no Casco Vello.	Edificio Faraday na ETEA	167.000,00 €	150.000,00 €	17000,00 €	10,18%
400/17	OGMIOS PROYECTO, S.L	Convenio de colaboración de data 26/04/16 entre a Consellería de Cultura, Educación e Ordenación Universitaria e a Universidade de Vigo para a construción e desenvolvemento do edificio institucional e de I+D no Casco Vello	Edificio institucional e de I+D no Casco Vello	1.738.618,56 €	1.365.000,00 €	373.618,56 €	21,49%
401/17	TALLERES LA FLORIDA DE SAN ANDRÉS, S.L	Execución de modificacións e reformas nas instalacións actuais na nave taller do edificio MTI	Edificio MTI	324.900,66 €	238.499,53 €	86401,13 €	26,59%
403/17	CONSTRUCCIONES RAMIREZ	Obra de adecuación de local para zooteca, litoteca e herbario no campus de Vigo	Campus de Vigo (Cento comercial)	408.697,23 €	347.719,60 €	60.977,63 €	14,92%
<b>TOTAL</b>				<b>2.751.216,45 €</b>	<b>2.176.169,13 €</b>	<b>575.047,32 €</b>	



Cadro 40. Expedientes de contratos de subministracións adxudicados no exercicio de 2017

EXPEDIENTES DE SUBMINISTRACIONES ADJUDICADOS NO EJERCICIO 2017							
EXPEDIENTE	EMPRESA	OBJECTO	CENTRO	IMPORTE DE LICITACIÓN	IMPORTE DE ADJUDICACIÓN	BAIXA	PORCENTAJE DE BAIXA
<b>PROCEDIMIENTO ABIERTO</b>							
002/17	BRUKER ESPAÑOLA SA	Espectrómetro de masas-masas	Novo edificio CACTI	442.301,00 €	439.000,00 €	3.301,00 €	0,75%
003/17	KEYSIGHT TECHNOLOGIES SPAIN, S.L.U.	Sistema de dobre xeración rápida de sinais RF e conversión en frecuencia	Escola de Enxeñaría de Telecomunicación	135.000,00 €	135.000,00 €	0,00 €	0,00%
007/17	LIFE TECHNOLOGIES, S.A.	Equipamento de NGS para estandarización en preparación e carga de chips para tecnoloxía IÓN TORRENT e equipo de PCR dixital. Lote 1	CACTI	61.995,00 €	61.921,04 €	73,96 €	0,12%
007/17	LIFE TECHNOLOGIES, S.A.	Equipamento de NGS para estandarización en preparación e carga de chips para tecnoloxía IÓN TORRENT e equipo de PCR dixital. Lote 2	CACTI	38.020,00 €	38.000,00 €	20,00 €	0,05%
008/17	ESCRIBANO MECHANICAL AND ENGINEERING, S.L.	Bloque electro - óptico	Escola de Enxeñaría de Telecomunicación	355.000,00 €	352.000,00 €	3.000,00 €	0,85%
010/17	GOMSPACE APS	Subsistemas para pequeno satélite CUBESAT	Escola de Enxeñaría de Telecomunicación	150.000,00 €	148.950,00 €	1.050,00 €	0,70%
012/17	ALEGRÍA ACTIVITY S.L	Sistema de laboratorio móbil integrado en un vehículo	Escola de Enxeñaría de Telecomunicación	154.294,00 €	146.442,00 €	7.852,00 €	5,09%

15/17	COMERCIAL HOSPITALARIA GRUPO 3	Adquisición equipamento científico para fortalecer ecosistemas mariños e EXP. Recursos biolóxicos Toralla. Lote 1	Estación de Ciencias Mariñas de Toralla (ECIMAT)	61.608,00 €	60.375,84 €	1.232,16 €	2,00%
<b>PROCEDIMIENTO NEGOCIADO</b>							
004/17	INDRAS SISTEMAS, S.A.	Modificación do sistema Advanced Mobile Unit (AMU) do demostrador instrumental	Escola de Enxeñaría de Telecomunicación	45.000,00 €	45.000,00 €	0,00 €	0,00%
005/17	INDRAS SISTEMAS, S.A.	Sistema avanzado de despregue, posicionamento e seguimento para SU ...	Escola de Enxeñaría de Telecomunicación	224.261,17 €	224.261,17 €	0,00 €	0,00%
011/17	PROYECTOS HOSPITALARIOS INTERNACIONAL, S.A.	16 dispositivos para a monitorización ambulatoria	Escola de Enxeñaría de Telecomunicación	20.461,76 €	20.052,64 €	409,12 €	2,00%
13/17	OPCON INFORMATICA	Adquisición de ordenadores para equipar despachos de Persoa Docente Investigador (PDI)	Despachos de profesores	57.500,00 €	37.945,00 €	19.555,00 €	34,01%
14/17	ACUNTIA SA	Adquisición de sistemas SEG. Rede de datos	Biblioteca Central	59.900,00 €	54.695,61 €	5.204,39 €	8,69%
22/17	MASSÓ ANATITICA S.A	Sistema de extracción e reacción asistida por microondas	Facultade Ciencias Ourense	35.000,00 €	25.800,00 €	9.200,00 €	26,29%
23/17	THE MATHWORKS, S.L	Adquisición licenza software MATLAB	Edificio Xerencia	31.000,00 €	31.000,00 €	0,00 €	0,00%
<b>TOTAL</b>				<b>1.871.340,93</b>	<b>1.820.443,30</b>	<b>50.897,63</b>	



## 22. Valores recibidos en depósito

A Universidade non ten valores recibidos en depósito.

## 23. Información orzamentaria

Neste capítulo infórmase sobre:

- A execución de gastos (23.1).
- A execución de ingresos (23.2).
- Os gastos con financiación afectada (23.3)
- O remanente de tesouraría (23.4).
- Outra información relacionada coa execución do orzamento (23.5).

### 23.1. Orzamento de gastos

No que respecta ao orzamento de gastos infórmase sobre:

- O orzamento corrente (23.1.1.)
- Os orzamentos pechados (23.1.2.)
- Os compromisos de gastos adquiridos con cargo a exercicios posteriores (23.1.3.)

#### 23.1.1. Orzamento corrente

No que respecta ao orzamento corrente, infórmase sobre:

- As modificacións de crédito (23.1.1.1.)
- Os remanentes de crédito (23.1.1.2.)
- Os acredores por operacións pendentes de imputar ao orzamento (23.1.1.3.)
- Os créditos xestionados descentralizadamente (23.1.1.4.)

##### 23.1.1.1. Modificacións de crédito

As modificacións de crédito aprobadas no 2017 móstranse no cadro 37. Non figuran as dotacións de créditos extraordinarios, nin os suplementos de crédito, nin as ampliacións de crédito, nin as baixas por anulación porque non se realizaron no exercicio de 2017.

A información preséntase a nivel de concepto para que a táboa sexa manexable.

Hai que indicar que as transferencias de crédito que se reflicten na clasificación funcional 131H clasificacións económicas 641, 642, 644, 645, 646, 647, 648 e 649 refírense a dotacións de proxectos de investigación que no orzamento inicial están dotados a nivel

centralizado, 00VI 131H 64 -; que a medida que se van autorizando os proxectos, vanse distribuindo a cada proxecto na correspondente aplicación orzamentaria.

As incorporacións de remanente correspóndense cos créditos non executados no exercicio anterior, que conforme ás normas de execución do orzamento do ano 2016 (artigo 15) débense incorporar ao orzamento do ano seguinte. Da cifra total, o importe máis significativo correspóndese con remanentes de proxectos de investigación (68%).

As xeracións de créditos refírense aos ingresos non presupostados para programas de cooperación (10%) e para proxectos de investigación financiados pola Xunta (44%).

Cadro 41. Modificacións de crédito no orzamento de gastos

PROGRAMA	CLÁSIFICACIÓN ECONÓMICA	TRANSFERENCIAS CRÉDITOS POSITIVOS	TRANSFERENCIAS CRÉDITOS NEGATIVOS	INCORPORACIÓN REMANENTE CRÉDITO	CRÉDITOS XERADOS POR INGRESOS	TOTAL
111L	202	0,00	0,00	0,00	0,00	0,00
111L	205	0,00	0,00	0,00	0,00	0,00
111L	209	0,00	0,00	0,00	0,00	0,00
111L	212	7.000,00	114.645,87	11.940,28	0,00	-95.705,59
111L	213	21.500,00	12.850,00	38.125,81	0,00	46.775,81
111L	214	0,00	0,00	0,00	0,00	0,00
111L	215	5.000,00	1.500,00	5.730,80	1.000,00	10.230,80
111L	220	208,14	41.901,99	6.584,52	600,00	-34.509,33
111L	221	15.950,00	54.847,24	5.816,99	0,00	-33.080,25
111L	222	0,00	0,00	5.041,79	0,00	5.041,79
111L	223	1.766,90	5.030,00	0,00	0,00	-3.263,10
111L	224	0,00	0,00	0,00	0,00	0,00
111L	225	0,00	0,00	0,00	0,00	0,00
111L	226	15.953,37	119.395,43	9.734,95	42.863,45	-50.843,66
111L	227	24.630,88	4.500,33	3.258,55	5.210,00	28.599,10
111L	230	52.615,29	9.075,46	0,00	1.000,00	44.539,83
111L	233	40.400,49	16.217,71	3.712,50	22.000,00	49.895,28
111L	482	50,00	3.700,00	0,00	0,00	-3.650,00
111L	623	32.445,87	0,00	0,00	0,00	32.445,87
111L	625	172.697,09	0,00	9.676,37	2.190,00	184.563,46
111L	626	0,00	0,00	0,00	0,00	0,00
121D	162	101.940,00	0,00	0,00	0,00	101.940,00
121D	204	253,00	0,00	0,00	0,00	253,00
121D	220	0,00	487,02	1.863,83	631,56	2.008,37
121D	221	0,00	0,00	0,00	0,00	0,00
121D	223	0,00	0,00	0,00	0,00	0,00
121D	224	0,00	0,00	0,00	0,00	0,00
121D	226	8.850,00	99.786,07	447.044,31	106.129,18	462.237,42
121D	227	10.841,60	6.743,00	4.800,00	24.200,00	33.098,60
121D	230	22.238,03	101.940,00	94.159,23	32.980,00	47.437,26
121D	233	20.066,00	5.850,00	34.368,79	105.144,10	153.728,89
121D	470	0,00	0,00	0,00	0,00	0,00
121D	482	9.441,72	16.841,60	110.809,52	106.720,00	210.129,64

121D	492	0,00	0,00	617.647,81	0,00	617.647,81
121D	499	0,00	0,00	0,00	0,00	0,00
121D	625	32.487,02	0,00	11.979,73	2.267,69	46.734,44
131H	202	0,00	0,00	0,00	0,00	0,00
131H	205	0,00	0,00	0,00	0,00	0,00
131H	212	41.000,00	0,00	0,00	0,00	41.000,00
131H	213	6.000,00	39.450,00	1.908,03	0,00	-31.541,97
131H	215	335,00	1.462,62	13.431,65	0,00	12.304,03
131H	220	4.661,19	19.894,76	4.205,21	0,00	-11.028,36
131H	221	113.937,39	66.800,00	59.744,89	0,00	106.882,28
131H	222	0,00	200,00	550,00	0,00	350,00
131H	223	0,00	0,00	0,00	0,00	0,00
131H	224	0,00	0,00	0,00	0,00	0,00
131H	226	2.180,00	72.439,14	3.807,75	13.030,87	-53.420,52
131H	227	315,39	69.500,00	26.930,06	35.040,00	-7.214,55
131H	230	4.662,49	78.595,99	110.250,00	0,00	36.316,50
131H	233	13.125,00	2.895,00	0,00	0,00	10.230,00
131H	240	34.834,53	34.834,53	38,69	0,00	38,69
131H	470	0,00	0,00	850,00	0,00	850,00
131H	481	0,00	0,00	39.085,14	0,00	39.085,14
131H	482	1.713,89	0,00	25.223,28	0,00	26.937,17
131H	499	0,00	0,00	0,00	0,00	0,00
131H	622	0,00	0,00	69.940,85	0,00	69.940,85
131H	623	48.500,00	0,00	67.134,52	0,00	115.634,52
131H	625	157.698,30	0,00	42.304,24	0,00	200.002,54
131H	626	0,00	0,00	0,00	0,00	0,00
131H	641	1.142.353,82	1.451.642,01	347.979,07	169.522,96	208.213,84
131H	644	5.312.540,83	2.862.540,83	431.211,84	0,00	2.881.211,84
131H	645	3.551.241,49	3.571.241,49	35.881,28	1.242.846,88	1.258.728,16
131H	646	3.399.006,08	5.757.596,08	4.817.717,84	0,00	2.459.127,84
131H	647	317.103,00	317.103,00	259.585,63	10.170,00	269.755,63
131H	648	0,00	102.626,84	200.000,00	0,00	97.373,16
131H	649	408.951,28	0,00	377.998,08	126.891,63	913.840,99
131H	860	0,00	0,00	0,00	0,00	0,00
131H	911	0,00	0,00	0,00	0,00	0,00
141B	209	0,00	0,00	0,00	0,00	0,00
141B	212	0,00	0,00	0,00	0,00	0,00
141B	213	15.000,00	0,00	0,00	0,00	15.000,00
141B	215	847,71	847,71	0,00	0,00	0,00
141B	220	2.000,00	2.000,00	0,00	0,00	0,00
141B	221	1.600,00	16.600,00	181,50	0,00	-14.818,50
141B	226	0,00	0,00	0,00	0,00	0,00
141B	227	578,23	578,23	0,00	0,00	0,00
141B	230	0,00	0,00	0,00	0,00	0,00
141B	444	0,00	0,00	0,00	0,00	0,00
141B	625	0,00	0,00	0,00	0,00	0,00
141B	628	175.000,00	175.000,00	2.136,54	0,00	2.136,54
211E	220	0,00	0,00	0,00	0,00	0,00
211E	221	0,00	0,00	0,00	0,00	0,00
211E	223	0,00	0,00	0,00	0,00	0,00

211E	226	38.528,80	77.607,83	5.193,15	0,00	-33.885,88
211E	227	0,00	0,00	21.662,27	0,00	21.662,27
211E	230	0,00	0,00	0,00	0,00	0,00
211E	233	11.300,00	0,00	0,00	0,00	11.300,00
211E	482	0,00	0,00	0,00	0,00	0,00
211E	484	11.500,00	0,00	0,00	0,00	11.500,00
211E	623	0,00	0,00	0,00	0,00	0,00
211E	625	15.661,03	0,00	0,00	0,00	15.661,03
311V	200	24.900,00	0,00	0,00	0,00	24.900,00
311V	202	0,00	0,00	0,00	0,00	0,00
311V	209	0,00	0,00	0,00	0,00	0,00
311V	210	0,00	0,00	0,00	0,00	0,00
311V	212	0,00	3.900,00	7.533,38	0,00	3.633,38
311V	213	0,00	288.791,80	1.778,49	0,00	-
311V	214	0,00	0,00	0,00	0,00	287.013,31
311V	215	0,00	0,00	0,00	0,00	0,00
311V	220	0,00	0,00	0,00	0,00	0,00
311V	221	148.500,00	0,00	0,00	0,00	148.500,00
311V	222	0,00	0,00	0,00	0,00	0,00
311V	223	0,00	0,00	0,00	0,00	0,00
311V	226	0,00	0,00	1.789,35	0,00	1.789,35
311V	227	369.803,35	111.750,00	128.802,20	0,00	386.855,55
311V	444	0,00	0,00	0,00	0,00	0,00
311V	482	0,00	0,00	0,00	0,00	0,00
311V	622	4.552,00	0,00	236.629,63	0,00	241.181,63
311V	623	0,00	0,00	175.101,91	0,00	175.101,91
311V	624	0,00	0,00	16.940,00	0,00	16.940,00
311V	625	102.214,60	0,00	126.448,54	0,00	228.663,14
311V	626	751.175,70	752.640,30	25.758,20	0,00	24.293,60
421S	100	0,00	62.382,21	0,00	0,00	-62.382,21
421S	110	5.512,64	0,00	0,00	0,00	5.512,64
421S	120	0,00	0,00	0,00	0,00	0,00
421S	121	38.883,03	0,00	0,00	572.011,98	610.895,01
421S	125	0,00	0,00	937,51	5.968,81	6.906,32
421S	130	0,00	0,00	0,00	0,00	0,00
421S	131	203.229,43	0,00	0,00	0,00	203.229,43
421S	140	295.691,87	125.601,04	122.706,80	158.935,73	451.733,36
421S	143	25.530,32	23.672,15	0,00	0,00	1.858,17
421S	150	0,00	8.481,57	0,00	0,00	-8.481,57
421S	151	0,00	3.180,00	0,00	0,00	-3.180,00
421S	160	0,00	0,00	0,00	0,00	0,00
421S	162	0,00	180.000,00	0,00	0,00	-
421S	200	77.300,00	0,00	0,00	0,00	180.000,00
421S	202	0,00	0,00	0,00	0,00	77.300,00
421S	220	0,00	0,00	2.264,43	0,00	0,00
421S	221	9.618,61	48.700,00	90.096,18	0,00	2.264,43
421S	222	0,00	10.000,00	11.101,61	0,00	51.014,79
421S	223	0,00	0,00	210,00	0,00	1.101,61
421S	224	0,00	15.000,00	0,00	0,00	210,00
421S	225	0,00	190.956,00	0,00	0,00	-15.000,00
						-
						190.956,00



421S	226	0,00	73.562,70	31.617,74	9.036,63	-32.908,33
421S	227	4.000,00	3.000,00	181.523,63	0,00	182.523,63
421S	230	10.750,00	31.400,00	65.252,04	0,00	44.602,04
421S	233	750,00	17.800,00	1.928,72	0,00	-15.121,28
421S	240	0,00	0,00	600,00	0,00	600,00
421S	310	0,00	175.000,00	0,00	0,00	175.000,00
421S	352	120.000,00	0,00	0,00	0,00	120.000,00
421S	359	55.000,00	0,00	0,00	0,00	55.000,00
421S	444	0,00	7.000,00	0,00	0,00	-7.000,00
421S	482	5.000,00	10.750,00	0,00	0,00	-5.750,00
421S	484	0,00	2.100,00	0,00	0,00	-2.100,00
421S	500	175.956,00	375.955,55	0,00	0,00	199.999,55
421S	625	1.512,70	0,00	0,00	0,00	1.512,70
421S	831	0,00	0,00	0,00	0,00	0,00
SUMA		17.858.391,10	17.858.391,10	9.616.267,65	2.796.391,47	12.412.659,12

### 23.1.1.2. Remanentes de crédito

O remanente de crédito dunha aplicación orzamentaria é a diferenza entre os créditos definitivos e as obrigas recoñecidas. O seu importe indica a deficiencia de execución dos créditos orzamentarios. Non se debe confundir este concepto co de remanente de tesourería (analizado no apartado 23.4) xa que son dúas magnitudes de natureza diferente.

O cadro 42 informa sobre os remanentes de crédito do exercicio 2017 a nivel de programa, no que a clasificación funcional se refire; e a nivel de concepto, no que afecta a clasificación económica. As diferenzas negativas que aparecen xustificáanse porque a vinculación de crédito para gastar se establece a nivel de artigo; en ningún caso se deben a que se superase o límite do crédito para gastar.

Unha parte destes remanentes de crédito incorporáronse ao exercicio de 2018 como remanente específico, conforme ao establecido nas normas de execución.

#### Cadro 42. Remanentes de crédito

PROGRAMA	CLASIFICACIÓN ECONÓMICA	CRÉDITO TOTAL	OBRIGAS RECOÑECIDAS	REMANENTE CRÉDITO
111L	202	2.110,00	0,00	2.110,00
111L	205	0,00	1.195,92	-1.195,92
111L	209	200,00	0,00	200,00
111L	212	387.419,41	261.695,04	125.724,37
111L	213	563.312,81	584.265,58	-20.952,77

111L	214	5.000,00	0,00	5.000,00
111L	215	84.430,80	74.909,10	9.521,70
111L	220	216.039,67	209.761,23	6.278,44
111L	221	526.534,75	509.551,56	16.983,19
111L	222	49.082,79	24.062,16	25.020,63
111L	223	91.559,90	90.333,39	1.226,51
111L	224	0,00	37,18	-37,18
111L	225	0,00	177,36	-177,36
111L	226	889.825,34	712.235,47	177.589,87
111L	227	159.953,10	265.411,07	-105.457,97
111L	230	114.186,83	68.835,95	45.350,88
111L	233	528.024,28	526.874,87	1.149,41
111L	482	20.150,00	15.097,60	5.052,40
111L	623	32.445,87	63.167,32	-30.721,45
111L	625	510.666,46	425.526,96	85.139,50
111L	626	0,00	10.931,44	-10.931,44
121D	162	101.940,00	75.800,00	26.140,00
121D	204	253,00	0,00	253,00
121D	220	7.308,37	5.333,85	1.974,52
121D	221	0,00	2.899,59	-2.899,59
121D	223	0,00	8.782,50	-8.782,50
121D	224	0,00	303,79	-303,79
121D	226	2.098.157,42	341.995,72	1.756.161,70
121D	227	74.098,60	52.061,66	22.036,94
121D	230	308.657,26	80.326,21	228.331,05
121D	233	153.728,89	129.205,07	24.523,82
121D	470	233.000,00	177.759,25	55.240,75
121D	482	3.727.789,64	2.184.913,20	1.542.876,44
121D	492	1.731.637,81	997.804,00	733.833,81
121D	499	136.863,00	129.000,00	7.863,00
121D	625	198.234,44	4.979,21	193.255,23
131H	202	18.000,00	16.900,00	1.100,00
131H	205	2.000,00	1.854,58	145,42
131H	212	61.000,00	27.968,74	33.031,26

131H	213	401.558,03	281.306,85	120.251,18
131H	215	163.141,03	227.272,79	-64.131,76
131H	220	164.276,64	119.804,52	44.472,12
131H	221	1.030.549,28	1.060.732,11	-30.182,83
131H	222	6.310,00	14.886,84	-8.576,84
131H	223	100,00	5.306,95	-5.206,95
131H	224	2.500,00	86,08	2.413,92
131H	226	587.029,48	264.573,95	322.455,53
131H	227	379.968,45	388.385,43	-8.416,98
131H	230	442.926,50	260.319,41	182.607,09
131H	233	19.025,00	19.229,33	-204,33
131H	240	40.038,69	15.046,23	24.992,46
131H	470	40.850,00	20.734,51	20.115,49
131H	481	629.010,14	321.303,55	307.706,59
131H	482	196.651,17	180.922,35	15.728,82
131H	499	31.000,00	30.469,50	530,50
131H	622	3.124.940,85	2.788.207,12	336.733,73
131H	623	127.634,52	177.270,16	-49.635,64
131H	625	881.117,54	271.304,63	609.812,91
131H	626	0,00	50.279,19	-50.279,19
131H	641	3.132.713,84	2.692.434,87	440.278,97
131H	644	3.331.211,84	1.155.130,52	2.176.081,32
131H	645	6.165.228,16	5.157.317,62	1.007.910,54
131H	646	8.877.364,84	5.464.905,33	3.412.459,51
131H	647	617.755,63	387.591,99	230.163,64
131H	648	6.097.373,16	4.320.799,95	1.776.573,21
131H	649	913.840,99	578.308,44	335.532,55
131H	860	20.000,00	150,00	19.850,00
131H	911	2.000.000,00	1.786.267,15	213.732,85
141B	209	7.000,00	3.579,34	3.420,66
141B	212	2.000,00	676,78	1.323,22
141B	213	43.000,00	21.399,22	21.600,78
141B	215	3.500,00	2.142,94	1.357,06
141B	220	10.000,00	7.207,23	2.792,77



<b>141B</b>	<b>221</b>	583.181,50	569.399,98	13.781,52
<b>141B</b>	<b>226</b>	3.000,00	2.695,00	305,00
<b>141B</b>	<b>227</b>	105.500,00	104.355,30	1.144,70
<b>141B</b>	<b>230</b>	4.500,00	4.356,60	143,40
<b>141B</b>	<b>444</b>	1.585.000,00	1.539.770,64	45.229,36
<b>141B</b>	<b>625</b>	30.000,00	30.025,03	-25,03
<b>141B</b>	<b>628</b>	642.136,54	549.020,09	93.116,45
<b>211E</b>	<b>220</b>	14.600,00	6.843,54	7.756,46
<b>211E</b>	<b>221</b>	0,00	1.304,06	-1.304,06
<b>211E</b>	<b>223</b>	70.000,00	50.321,50	19.678,50
<b>211E</b>	<b>226</b>	724.614,12	551.215,13	173.398,99
<b>211E</b>	<b>227</b>	521.262,27	466.232,61	55.029,66
<b>211E</b>	<b>230</b>	16.000,00	10.731,94	5.268,06
<b>211E</b>	<b>233</b>	11.300,00	10.029,96	1.270,04
<b>211E</b>	<b>482</b>	57.800,00	30.240,27	27.559,73
<b>211E</b>	<b>484</b>	46.500,00	41.600,00	4.900,00
<b>211E</b>	<b>623</b>	0,00	5.808,00	-5.808,00
<b>211E</b>	<b>625</b>	15.661,03	9.853,03	5.808,00
<b>311V</b>	<b>200</b>	24.900,00	6.395,52	18.504,48
<b>311V</b>	<b>202</b>	80.000,00	72.338,24	7.661,76
<b>311V</b>	<b>209</b>	250.000,00	212.965,79	37.034,21
<b>311V</b>	<b>210</b>	0,00	77.027,52	-77.027,52
<b>311V</b>	<b>212</b>	655.169,38	609.007,12	46.162,26
<b>311V</b>	<b>213</b>	757.786,69	560.268,23	197.518,46
<b>311V</b>	<b>214</b>	50.000,00	48.740,40	1.259,60
<b>311V</b>	<b>215</b>	169.500,00	129.696,81	39.803,19
<b>311V</b>	<b>220</b>	2.000,00	0,00	2.000,00
<b>311V</b>	<b>221</b>	153.500,00	200.112,17	-46.612,17
<b>311V</b>	<b>222</b>	0,00	2.364,31	-2.364,31
<b>311V</b>	<b>223</b>	0,00	308,00	-308,00
<b>311V</b>	<b>226</b>	32.789,35	18,69	32.770,66
<b>311V</b>	<b>227</b>	6.687.355,55	5.951.476,43	735.879,12
<b>311V</b>	<b>444</b>	545.500,00	542.955,88	2.544,12
<b>311V</b>	<b>482</b>	45.000,00	33.199,98	11.800,02

<b>311V</b>	<b>622</b>	2.679.756,63	1.142.188,23	1.537.568,40
<b>311V</b>	<b>623</b>	193.101,91	540.445,69	-347.343,78
<b>311V</b>	<b>624</b>	16.940,00	56.969,22	-40.029,22
<b>311V</b>	<b>625</b>	1.203.088,14	542.451,67	660.636,47
<b>311V</b>	<b>626</b>	824.293,60	745.608,36	78.685,24
<b>421S</b>	<b>100</b>	192.837,79	192.837,79	0,00
<b>421S</b>	<b>110</b>	223.352,64	223.352,64	0,00
<b>421S</b>	<b>120</b>	19.920.000,00	21.633.373,70	-1.713.373,70
<b>421S</b>	<b>121</b>	33.590.895,01	31.879.033,81	1.711.861,20
<b>421S</b>	<b>125</b>	6.906,32	5.393,82	1.512,50
<b>421S</b>	<b>130</b>	7.875.000,00	7.945.288,85	-70.288,85
<b>421S</b>	<b>131</b>	3.338.229,43	3.267.940,58	70.288,85
<b>421S</b>	<b>140</b>	18.837.173,36	18.837.173,36	0,00
<b>421S</b>	<b>143</b>	271.858,17	271.858,17	0,00
<b>421S</b>	<b>150</b>	755.518,43	755.518,43	0,00
<b>421S</b>	<b>151</b>	2.820,00	2.820,00	0,00
<b>421S</b>	<b>160</b>	12.580.000,00	12.403.458,00	176.542,00
<b>421S</b>	<b>162</b>	930.000,00	922.947,50	7.052,50
<b>421S</b>	<b>200</b>	77.300,00	10.437,25	66.862,75
<b>421S</b>	<b>202</b>	1.500,00	1.452,00	48,00
<b>421S</b>	<b>220</b>	13.764,43	173.692,41	-159.927,98
<b>421S</b>	<b>221</b>	3.308.014,79	2.795.932,41	512.082,38
<b>421S</b>	<b>222</b>	251.101,61	186.236,28	64.865,33
<b>421S</b>	<b>223</b>	15.810,00	31.185,97	-15.375,97
<b>421S</b>	<b>224</b>	151.000,00	185.010,81	-34.010,81
<b>421S</b>	<b>225</b>	139.104,00	235.270,21	-96.166,21
<b>421S</b>	<b>226</b>	1.315.060,67	1.085.029,98	230.030,69
<b>421S</b>	<b>227</b>	1.529.523,63	1.404.632,93	124.890,70
<b>421S</b>	<b>230</b>	237.702,04	156.417,41	81.284,63
<b>421S</b>	<b>233</b>	26.878,72	92.918,37	-66.039,65
<b>421S</b>	<b>240</b>	24.600,00	21.504,24	3.095,76
<b>421S</b>	<b>310</b>	65.000,00	59.841,50	5.158,50
<b>421S</b>	<b>352</b>	170.270,00	98.291,85	71.978,15
<b>421S</b>	<b>359</b>	135.000,00	195.831,15	-60.831,15

421S	444	113.000,00	112.675,92	324,08
421S	482	29.650,00	39.429,45	-9.779,45
421S	484	162.800,00	148.799,94	14.000,06
421S	500	0,45	0,00	0,45
421S	625	1.512,70	0,00	1.512,70
421S	831	120.000,00	73.396,25	46.603,75
SUMA		177.738.147,12	157.064.633,37	20.673.513,75

### 23.1.1.3. Acredores por operacións pendentes de imputar ao orzamento

Os importes que figuran no cadro 43, como acredores por operacións pendentes de imputar ao orzamento, son consecuencia dos prazos establecidos na Orde de peche do exercicio 2017, e non, por falla de crédito ou de competencia na súa autorización. De feito os créditos referidos a estes gastos contabilizáronse en fase compromiso a peche do exercicio; e no momento de confección desta memoria xa están todos imputados ao orzamento do ano 2018 e pagadas as obrigas.

A identificación da aplicación orzamentaria faise a nivel de sección, programa e concepto a efectos de facer a táboa manexable.

Cadro 43. Operacións pendentes de imputar ao orzamento

APLICACIÓN ORZAMENTARIA	DESCRICIÓN	IMPORTE	OBSERVACIÓNS
07 00XX 421S 162	Gastos formación persoal	3.544,85	
0700XX 421S 220	Gastos material de oficina	11.454,07	
0700XX 421S 221	Gastos de subministracións	255.887,36	
0700XX 421S 222	Gastos de comunicacións	9.382,44	
0700XX 421S 226	Outros gastos diversos	79.630,05	
0700XX 421S 227	Servizos profesionais independentes	54.163,65	
0700XX 421S 230	Indemnizacións por razón de servizo	17.640,64	
0700XX 421S 233	Outras indemnizacións	5.298,38	
0700 XX 421S 270	Gastos de publicacións	1.802,00	
0700XX 311V 209	Canons	37.510,00	
0700XX 311V 212	Reparación e conservación de edificios	9.340,75	

0700XX 311V 213	Reparación e conservación de maquinaria	25.056,68
0700XX 311V 214	Reparación e conservación de vehículos	2.301,96
0700XX 311V 215	Reparación e conservación de instalacións	16.874,32
0700XX 311V 221	Gastos de subministracións	6.125,58
0700XX 311V 227	Servizos profesionais independentes	490.396,54
0700XX 311V 622	Edificios e construcións	58.188,21
0700XX 311V 623	Instalacións	22.434,44
0700XX 311V 625	Mobiliario	29.568,50
0700XX 311V 626	Dotación de laboratorios	66.693,40
0700XX 111L 212	Reparación e conservación de centros	5.263,21
0700XX 111L 213	Reparación, conservación e instalación centros	17.636,49
0700XX 111L 220	Gastos material de oficina centros	3.264,52
0700XX 111L 221	Subministracións centros	6.801,53
0700XX 111L 226	Outros gastos diversos centros	9.759,85
0700XX 111L 230	Indemnizacións por razón de servizo	1.855,81
0700XX 111L 233	Outras indemnizacións	4.235,45
0700XX 111L 625	Mobiliario centros	4.526,49
0700XX 121D 226	Outros gastos diversos	17.187,50
0700XX 121D 227	Servizos profesionais independentes	1.186,16
0700XX 121D 230	Indemnizacións por razón de servizo	9.888,05
0700XX 121D 482	Bolsas alumnos	3.760,00
0700XX 121D 492	Bolsas alumnos exterior	73.887,00
0700XX 211E 226	Outros gastos diversos	21.700,07
0700XX 211E 227	Servizos profesionais independentes	42.841,86
0700XX 211E 230	Indemnizacións por razón de servizo	1.412,86
0700XX 211E 484	Subvencións da asociación de estudantes	26.389,07
07BUVI 141B 209	Canons	112,00
07BUVI 141B 628	Compra libros	543,69

07XXXX	131H 202	Arrendamentos	1.425,00
07XXXX	131H 213	Reparación e conservación maquinaria	21.750,00
07XXXX	131H 215	Reparación mobiliario	2.600,00
07XXXX	131H 221	Subministracións departamentos	18.041,70
07XXXX	131H 226	Outros gastos diversos	7.842,54
07XXXX	131H 230	Indemnizacións por razón de servizo	7.427,57
07XXXX	131H 470	Subvencións empresas privadas	614,88
07XXXX	131H 625	Mobiliario	8.873,59
07XXXX	131H 644	Gastos proxectos MEC	1.472,31
07XXXX	131H 645	Gastos proxectos xunta	6.272,52
07XXXX	131H 646	Gastos proxectos cofinanciados	2.241,95
07XXXX	131H 648	Gastos contratos artigo 83	75.435,95
07XXXX	131H 649	Gastos contratos programas	1.161,87

1.610.705,31

#### 23.1.1.4. Créditos xestionados descentralizadamente

O PGCP establece no apartado da memoria referido á información orzamentaria que esta presentarse ao mesmo nivel de desagregación que no Estado de liquidación do orzamento. No estado referido, a información preséntase a nivel global de toda a Universidade, sen indicar o centro xestor.

A Universidade executa unha parte importante do orzamento de xeito descentralizado nas diferentes escolas e facultades, xa que os/as administradores/as teñen delegadas competencias do reitor en materia de contratación. Por isto nos seguintes cadros móstrase un resumo dos créditos do orzamento de gastos executados baixo a competencia dos/as administradores/as de centros/ámbitos.

Para facilitar a identificación dos departamentos móstrase no cadro 46 a clasificación orgánica e a súa denominación.

Dentro da dotación de funcionamento para as diferentes facultades e escolas inclúese unha partida diferenciada para as delegacións de alumnos, que refírese a gastos correntes, e que se mostra no cadro 45.



No cadro 46 móstranse as obrigas recoñecidas por programas xestionados por cada escola e cada facultade durante o exercicio 2017.

No cadro 47 móstranse, agrupados por ente de financiamento, os créditos definitivos e os importes das obrigas acadadas en contía total dos proxectos de investigación que xestiona cada centro.

No cadro 48 expóñense as obrigas recoñecidas con cargo aos créditos dos departamentos. Para simplificalo, non se sinala o centro no que aqueles se localizan; indícase esa correspondencia no cadro 44.

**Cadro 44. Localización dos departamentos da Universidade**

CÓDIGO	DEPARTAMENTO	FACULTADE / ESCOLA
4X02	DEREITO PRIVADO	
4X03	DEREITO PÚBLICO	FACULTADE DE CIENCIAS XURÍDICAS E DO TRABAILLO
4X13	DEREITO PÚBLICO ESPECIAL	
CC04	ECOLOXÍA E BIOLOXÍA ANIMAL	
CC10	XEOCIENCIAS MARIÑAS E ORDENACIÓN DO TERRITORIO	FACULTADE DE CIENCIAS DO MAR
CT08	FÍSICA APLICADA	
EC05	ESTADÍSTICA E INVESTIGACIÓN OPERATIVA	
EC06	MATEMÁTICAS	
EX06	ECONOMÍA APLICADA	
EX07	ECONOMÍA FINANZEIRA E CONTABILIDADE	FACULTADE DE CIENCIAS ECONÓMICAS E EMPRESARIAIS
EX08	FUNDAMENTOS DA ANÁLISE ECONÓMICA E HISTORIA E INSTITUCIÓNS ECONÓMICAS	
EX09	ORGANIZACIÓN DE EMPRESAS E MARKETING	
EX11	SOCIOLOXÍA, CIENCIA POLÍTICA E DA ADMINISTRACIÓN E FILOSOFÍA	
EX14	COMUNICACIÓN AUDIOVISUAL E PUBLICIDADE	FACULTADE DE CIENCIAS SOCIAIS E DA COMUNICACIÓN
GH05	HISTORIA, ARTE E XEOGRAFÍA	FACULTADE DE HISTORIA
HH03	FILOLOXÍA GALEGA E LATINA	FACULTADE DE FILOLOXÍA E TRADUCCIÓN
HH04	FILOLOXÍA INGLESA, FRANCESA E ALEMÁ	

HH10	LINGUA ESPAÑOLA	
HH11	LITERATURA ESPAÑOLA E TEORÍA DA LITERATURA	
HH12	TRADUCIÓN E LINGÜÍSTICA	
IT01	DESEÑO NA ENXEÑARÍA	
IT02	ENXEÑARÍA ELÉCTRICA	
IT03	ENXEÑARÍA MECÁNICA, MÁQUINAS E MOTORES TÉRMICOS E FLUÍDOS	
IT04	ENXEÑARÍA QUÍMICA	ESCOLA DE ENXEÑARÍA INDUSTRIAL
IT05	ENXEÑARÍA DOS MATERIAIS, MECÁNICA APLICADA E CONSTRUCCIÓN	
IT07	ENXEÑARÍA DE SISTEMAS E AUTOMÁTICA	
IT11	TECNOLOXÍA ELECTRÓNICA	
MT15	INFORMÁTICA	ESCOLA SUPERIOR DE ENXEÑARÍA INFORMÁTICA
PH07	ESCULTURA	
PH08	PINTURA	FACULTADE DE BELAS ARTES
PH09	DEBLIXO	
QX10	PSICOLOXÍA EVOLUTIVA E COMUNICACIÓN	FACULTADE DE CIENCIAS DA EDUCACIÓN E DO DEPORTE
TT13	ENXEÑARÍA TELEMÁTICA	
TT14	TEORÍA DO SINAL E DAS COMUNICACIÓNS	ESCOLA DE ENXEÑARÍA DE TELECOMUNICACIÓN
TT16	MATEMÁTICA APLICADA I	
TT17	MATEMÁTICA APLICADA II	
VC01	BIOLOXÍA FUNCIONAL E CIENCIAS DA SAÚDE	
VC02	BIOLOXÍA VEXETAL E CIENCIAS DO SOLO	FACULTADE DE BIOLOXÍA
VC03	BIOQUÍMICA, XENÉTICA E INMUNOLOXÍA	
WT06	ENXEÑARÍA DOS RECURSOS NATURAIS E MEDIOAMBIENTE	ESCOLA TÉCNICA SUPERIOR DE MINAS
XX01	ANÁLISE E INTERVENCIÓN PSICOSOCIOEDUCATIVA	
XX04	DIDÁCTICA, ORGANIZACIÓN ESCOLAR E MÉTODOS DE INVESTIGACIÓN	FACULTADE DE CIENCIAS DA EDUCACIÓN
XX05	DIDÁCTICAS ESPECIAIS	



ZC07	QUÍMICA ANALÍTICA E ALIMENTARIA	
ZC09	QUÍMICA INORGÁNICA	
ZC11	QUÍMICA FÍSICA	FACULTADE DE QUÍMICA
ZC12	QUÍMICA ORGÁNICA	

Cadro 45. Créditos para as delegacións de alumnos

DELEGACIÓN DE ALUMNOS		
CÓDIGO CLASIFICACIÓN ORGÁNICA	CENTRO	IMPORTE
AL01	ESCOLA UNIVERSITARIA DE ESTUDOS EMPRESARIAIS	499,16 €
AL03	FACULTADE DE CIENCIAS DO MAR	997,16 €
AL04	FACULTADE DE CIENCIAS ECONÓMICAS E EMPRESARIAIS	443,30 €
AL05	FACULTADE DE FILOLOXÍA E TRADUCIÓN	728,78 €
AL06	ESCOLA DE ENXEÑARÍA INDUSTRIAL	1.670,85 €
AL07	ESCOLA DE ENXEÑARÍA DE TELECOMUNICACIÓN	2.418,97 €
AL08	ESCOLA TÉCNICA SUPERIOR DE ENXEÑARÍA DE MINAS	2.166,11 €
AL09	FACULTADE DE BIOLOXÍA	731,48 €
AL10	FACULTADE DE QUÍMICA	659,93 €
AL11	FACULTADE DE BELAS ARTES	838,07 €
AL12	FACULTADE DE CIENCIAS DA EDUCACIÓN E DO DEPORTE	2.199,98 €
AL13	ESCOLA DE ENXEÑARÍA FORESTAL	1.724,56 €
AL14	FACULTADE DE CIENCIAS SOCIAIS E DA COMUNICACIÓN	1.374,63 €
AL15	FACULTADE DE DEREITO	3.775,99 €
AL16	FACULTADE DE HISTORIA	1.815,30 €
AL17	FACULTADE DE CIENCIAS	2.298,98 €
AL18	FACULTADE DE CIENCIA EMPRESARIAIS E TURISMO	2.497,64 €
AL19	FACULTADE DE CIENCIAS DA EDUCACIÓN	2.930,35 €
AL21	ESCOLA SUPERIOR DE ENXEÑARÍA INFORMÁTICA	2.493,95 €
AL22	ESCOLA DE ENXEÑARÍA AEROESPACIAL E AERONÁUTICA	300,00 €
AL30	FACULTADE DE FISIOTERAPIA	1.994,31 €
AL40	FACULTADE DE CIENCIAS XURÍDICAS E DO TRABALLO	920,68 €
<b>TOTAL</b>		<b>35.480,18 €</b>

Cadro 46. Créditos totais xestionados polas facultades / escolas

CÓDIGO ORGÁNICA	CENTRO	PROGRAMA 111L	PROGRAMA 121D	PROGRAMA 131H	PROGRAMA 211E	PROGRAMA 311V
0001	ESCOLA UNIVERSITARIA DE ESTUDOS EMPRESARIAIS	131894,71	18570,14	0,00	2140,37	12164,87
0003	FACULTADE DE CIENCIAS DO MAR	102275,69	0,00	880817,61	4188,55	32278,75
0004	FACULTADE DE CIENCIAS ECONÓMICAS E EMPRESARIAIS	210426,29	30391,86	454384,28	0,00	36045,50
0005	FACULTADE DE FILOLOXÍA E TRADUCIÓN	153397,42	12713,60	204517,93	1200,00	23662,52
0006	ESCOLA DE ENXEÑARÍA INDUSTRIAL	646880,43	110183,35	986412,63	2795,08	108190,27
0007	ESCOLA DE ENXEÑARÍA DE TELECOMUNICACIÓN	175837,97	1334,58	1181765,91	2178,00	48525,74
0008	ESCOLA TÉCNICA SUPERIOR DE MINAS	138110,19	1651,54	262940,51	181,50	25570,39
0009	FACULTADE DE BIOLOXÍA	216410,32	0,00	1156964,51	1460,00	39641,69
0010	FACULTADE DE QUÍMICA	118686,85	0,00	957739,84	907,50	26963,99
0011	FACULTADE DE BELAS ARTES	440418,45	0,00	56132,96	2199,31	59645,02
0012	FACULTADE DE CIENCIAS DA EDUCACIÓN E DO DEPORTE	163483,89	0,00	31655,82	2550,00	23858,61



0013	ESCOLA DE ENXEÑARÍA FORESTAL	57105,28	0,00	121792,60	1803,44	15080,10
0014	FACULTADE DE CIENCIAS. SOCIAIS E DA COMUNICACIÓN	149566,75	9599,91	0,00	2200,00	20497,17
0015	FACULTADE DE DEREITO	72615,52	0,00	24003,21	2060,00	7474,16
0016	FACULTADE DE HISTORIA	105184,92	0,00	25359,05	1849,99	5496,10
0017	FACULTADE. DE CIENCIAS	108292,98	0,00	889883,52	2160,98	44497,53
0018	FACULTADE DE CIENCIAS EMPRESARIAIS E TURISMO	256967,53	689,04	54018,20	2199,97	22324,28
0019	FACULTADE DE CIENCIAS DA EDUCACIÓN	165172,63	9515,30	0,00	1486,19	19204,59
0021	ESCOLA SUPERIOR DE ENXEÑARÍA INFORMÁTICA	122998,36	0,00	54152,29	0,00	38064,18
0022	ESCOLA DE ENXEÑARÍA AERONÁUTICA E AEROESPACIAL	34259,55	783,50	0,00	612,56	4703,91
0030	FACULTADE DE FISIOTERAPIA	64717,94	9276,27	0,00	1452,00	31753,05
0040	FACULTADE DE CIENCIAS XURÍDICAS E DO TRABALLO	173885,35	12046,94	62435,84	0,00	13815,69
<b>TOTAL</b>		<b>3.808.589,02 €</b>	<b>216.756,03 €</b>	<b>7.404.976,71 €</b>	<b>35.625,44 €</b>	<b>659.458,11 €</b>

Cadro 47. Proxectos de investigación agrupados por facultades / escolas

CENTRO	ADMINISTRACIÓN XERAL DO ESTADO		COMUNIDADE AUTÓNOMA		FEDER	
	CRÉDITOS DEFINITIVOS	OBRIGAS	CRÉDITOS DEFINITIVOS	OBRIGAS	CRÉDITOS DEFINITIVOS	OBRIGAS
A0001 ESCOLA UNIVERSITARIA DE ESTUDOS EMPRESARIAIS	0,00	0,00	0,00	0,00	0,00	0,00
40040 FACULTADE DE CIENCIAS XURÍDICAS E DO TRABALLO	43859,14	38221,96	25000,00	24213,88	0,00	0,00
30030 FACULTADE DE FISIOTERAPIA	0,00	0,00	0,00	0,00	0,00	0,00
C0003 FACULTADE DE CIENCIAS DO MAR	513846,99	198940,02	449900,50	409175,38	533936,08	272702,21
D0015 FACULTADE DE DEREITO	7350,00	7350,00	16667,00	16653,21	0,00	0,00
E0004 FACULTADE DE CIENCIAS ECONÓMICAS E EMPRESARIAIS	154777,77	95643,96	400639,23	358740,32	0,00	0,00
G0016 FACULTADE DE HISTORIA	9239,46	8693,02	16667,00	16666,03	0,00	0,00
H0005 FACULTADE DE FILOLOXÍA E TRADUCCIÓN	116125,75	79764,25	113113,19	113113,19	32250,84	11640,49
I0006 ESCOLA DE ENXEÑARÍA INDUSTRIAL	453234,13	171210,83	550190,24	481616,73	540605,10	333585,07
K0017 FACULTADE DE CIENCIAS	247368,22	75193,81	352252,49	343747,69	858040,52	470015,65
L0018 FACULTADE DE CIENCIAS. EMPRESARIAIS E TURISMO	22761,95	20319,51	38364,81	33698,69	0,00	0,00



M0021	ESCOLA SUPERIOR DE ENXEÑARÍA INFORMÁTICA	57589,04	9242,54	23517,00	19185,99	32517,22	25723,76
N0014	FACULTADE DE CIENCIAS SOCIAIS E DA COMUNICACIÓN	0,00	0,00	0,00	0,00	0,00	0,00
P0011	FACULTADE DE BELAS ARTES	52080,00	11222,08	46667,00	44910,88	0,00	0,00
Q0012	FACULTADE DE CIENCIAS. DA EDUCACIÓN E DO DEPORTE	30158,20	18354,31	3416,33	3390,80	46877,93	9910,71
R0013	ESCOLA DE ENXEÑARÍA FORESTAL	14590,98	3398,74	56250,00	55624,27	115703,30	62769,59
T0007	ESCOLA DE ENXEÑARÍA DE TELECOMUNICACIÓN.	529552,65	95547,61	635882,07	519384,11	877062,28	566834,19
V0009	FACULTADE DE BIOLOXÍA	415051,56	121986,25	519113,86	516487,21	940103,44	518491,05
W0008	ESCOLA TÉCNICA SUPERIOR DE MINAS	37858,90	37439,96	64000,00	63905,90	306165,46	161594,65
X0019	FACULTADE DE CIENCIAS DA EDUCACIÓN	0,00	0,00	0,00	0,00	0,00	0,00
Z0010	FACULTADE DE QUÍMICA	516442,81	141869,48	300720,38	296459,67	701016,62	519410,69
<b>TOTAL</b>		<b>3221887,55</b>	<b>1134398,33</b>	<b>3612361,10</b>	<b>3316973,95</b>	<b>4984278,79</b>	<b>2952678,06</b>

Cadro 48. Obrigas dos departamentos a nivel de artigo

CÓDIGO ORGÁNICA	DEPARTAMENTO	TOTAL GASTO	REPARACIÓN E CONSERVACIÓN	MATERIAL, SUBMINISTRACIONES E OUTROS	INDEMNIZACIÓN POR RAZÓN DE SERVICIOS	INVESTIMENTOS ASOCIADOS AO FUNCIONAMIENTO DOS SERVICIOS	GASTOS DE INVERSIÓN DE CARÁCTER INMATERIAL
			21	22	23	62	64
4X02	DEREITO PRIVADO	11175,02	0,00	5160,89	0,00	1891,36	4122,77
4X03	DEREITO PÚBLICO	13000,58	0,00	4763,87	1001,66	2478,82	4756,23
4X13	DEREITO PÚBLICO ESPECIAL	10542,26	0,00	3735,18	238,30	495,90	6072,88
CC04	ECOLOXÍA E BIOLOXÍA ANIMAL	58781,25	0,00	5707,32	200,58	4460,34	48413,01
CC10	XEOCIENCIAS MARIÑAS E ORDENACIÓN DO TERRITORIO	15016,87	0,00	3703,23	0,00	4705,93	6607,71
CT08	FÍSICA APLICADA	25446,99	0,00	10513,20	1443,25	0,00	13490,54
EC05	ESTADÍSTICA E INVESTIGACIÓN OPERATIVA	11423,09	0,00	3084,27	2517,20	0,00	5821,62
EC06	MATEMÁTICAS	10447,47	0,00	1027,20	454,60	5093,31	3872,36
EX06	ECONOMÍA APLICADA	32965,74	35,00	6941,14	2277,12	1269,34	22443,14
EX07	ECONOMÍA FINANCFIRA E CONTABILIDADE	12861,31	0,00	4430,45	152,00	2936,14	5342,72



EX08	FUNDAMENTOS DA ANÁLISE ECONÓMICA E HISTORIA E INST.	28395,86	0,00	3453,72	231,83	3062,35	21647,96
EX09	ORGANIZACIÓN DE EMPRESAS E MARKETING	38179,27	0,00	9995,20	764,66	8947,44	18471,97
EX11	SOCIOLOXÍA, CIENCIA POLÍTICA E DA ADMÓN. E FILOSOFÍA	7177,36	0,00	3187,56	954,42	145,62	2889,76
EX14	COMUNICACIÓN AUDIOVISUAL E PUBLICIDADE	14536,74	0,00	6532,02	100,13	131,41	7773,18
GH05	HISTORIA, ARTE E XEOGRAFÍA	12904,84	0,00	4436,47	1015,08	1950,91	5502,38
HH03	FILOLOXÍA GALEGA E LATINA	6115,75	0,00	3716,25	958,33	168,00	1273,17
HH04	FILOLOXÍA INGLESA, FRANCESA E ALEMÁ	16677,06	0,00	6169,75	1044,60	2221,15	7241,56
HH10	LINGUA ESPAÑOIA	6185,98	0,00	2198,39	106,78	1757,59	2123,22
HH11	LITERATURA ESPAÑOIA E TEORÍA DA LITERATURA	4538,02	0,00	1813,64	350,00	144,63	2229,75
HH12	TRADUCCIÓN E LINGÜÍSTICA	18096,71	0,00	1802,05	628,75	4186,59	11479,32
IT01	DESEÑO NA ENXEÑARÍA	12296,03	779,94	2196,10	310,00	5925,03	3084,96
IT02	ENXEÑARÍA ELÉCTRICA	19256,48	0,00	5040,78	0,00	5917,57	8298,13
IT03	ENXEÑARÍA MECÁNICA, MÁQUINAS E MOTORES TÉRMICOS	18771,81	0,00	3496,48	54,80	4301,24	10919,29
IT04	ENXEÑARÍA QUÍMICA	28173,22	0,00	4085,77	0,00	10141,46	13945,99



IT05	ENXEÑARÍA DOS MATERIAIS, MECÁNICA APLICADA E CONSTRUCCIÓN	8175,80	74,38	3223,91	421,06	1893,47	2562,98
IT07	ENXEÑARÍA DE SISTEMAS E AUTOMÁTICA	20757,44	0,00	3099,28	266,00	12633,40	4758,76
IT11	TECNOLOXÍA ELECTRÓNICA	19878,07	0,00	4084,91	0,00	7883,39	7909,77
MT15	INFORMÁTICA	27579,03	0,00	4304,73	1460,23	9164,77	12649,30
PH07	ESCULTURA	7375,55	0,00	4007,81	0,00	0,00	3367,74
PH08	PINTURA	9135,75	0,00	1115,17	14,62	106,61	7899,35
PH09	DEBUXO	13494,63	0,00	2647,74	450,00	759,59	9637,30
QX10	PSICOLOXÍA EVOLUTIVA E COMUNICACIÓN	13357,02	0,00	3297,14	90,44	3986,71	5982,73
TT13	ENXEÑARÍA TELEMÁTICA	19784,60	0,00	3394,88	57,35	9723,80	6608,57
TT14	TEORÍA DO SINAL E DAS COMUNICACIÓNS	22369,65	0,00	5606,76	0,00	3799,00	12963,89
TT16	MATEMÁTICA APLICADA I	12318,10	0,00	3704,09	502,62	1061,28	7050,11
TT17	MATEMÁTICA APLICADA II	14650,99	0,00	4118,00	186,20	4899,55	5447,24
VC01	BIOLOXÍA FUNCIONAL E CC. DA SAÚDE	24684,69	0,00	10090,17	125,37	1074,99	13394,16
VC02	BIOLOXÍA VEXETAL E CC. DO SOLO	21565,53	0,00	4577,05	304,00	1085,05	15599,43

VC03	BIOQUÍMICA, XENÉTICA E INMUNOLOXÍA	7479,54	0,00	4315,93	0,00	0,00	3163,61
WT06	ENXEÑARÍA DOS RECURSOS NATURAIS E MEDIO AMBIENTE	17938,30	0,00	3866,20	0,00	3087,90	10984,20
XX01	ANÁLISE E INTERVENCIÓN PSICOSOCIOEDUCATIVA	18664,15	0,00	5431,71	765,25	3080,77	9386,42
XX04	DIDÁCTICA, ORGANIZACIÓN ESCOLAR E MÉTODOS DE INVESTIGACIÓN	10554,10	0,00	2866,41	1344,25	0,00	6343,44
XX05	DIDÁCTICAS ESPECIAIS	33781,93	0,00	6878,93	1982,93	7207,18	17712,89
ZC07	QUÍMICA ANALÍTICA E ALIMENTARIA	7799,62	0,00	3984,85	0,00	0,00	3814,77
ZC09	QUÍMICA INORGÁNICA	678,53	0,00	611,46	0,00	0,00	67,07
ZC11	QUÍMICA FÍSICA	11579,84	0,00	2461,72	19,00	2974,74	6124,38
ZC12	QUÍMICA ORGÁNICA	15317,75	454,98	969,84	145,46	3014,00	10733,47
<b>TOTAL</b>		<b>791886,32</b>	<b>1344,30</b>	<b>195849,62</b>	<b>22938,87</b>	<b>149768,33</b>	<b>421983,20</b>

### 23.1.2. Orzamentos pechados

No que respecta aos orzamentos pechados, infórmase sobre a situación das obrigas que estaban pendentes de pagar a 31 de decembro de 2016.

O PGCP obriga a informar sobre a execución dos gastos de orzamentos pechados e, máis concretamente, a indicar o saldo a 1 de xaneiro, as modificacións (positivas ou negativas) e o saldo a 31 de decembro.

No cadro 49 sinálanse as operacións realizadas ao longo do exercicio 2016 con créditos de exercicios pechados. Como se pode comprobar, é unha operativa insignificante no montante total do orzamento e a 31 de decembro de 2017 non hai gastos de orzamentos pechados pendentes de pago.

Cadro 49. Obrigas pendentes de pagar en orzamentos pechados

ESTADO DE EXECUCIÓN DE INGRESOS PECHADOS. DEREITOS PENDENTES DE COBRAMENTO. A DATA 31/12/2017			
CONCEPTOS	DEREITOS A COBRAR NETOS	DEREITOS RECADADOS	TOTAL DEREITOS PENDENTES DE COBRAMENTO
<b>31300 DEREITOS DE MATRÍCULA E SERVIZOSACADÉMICOS</b>	60.182,00	60.231,00	-49,00
<b>31301 COMPENSACION DO MEC POR BOLSEIROS</b>	5.236.215,14	5.160.654,44	75.560,70
<b>32700 C.A.C.T.I.</b>	30.441,76	14.995,35	15.446,41
<b>32701 I+D. CONTRATOS</b>	0,05	0,00	0,05
<b>32702 I+D. INFORMES</b>	1.464,83	390,00	1.074,83
<b>32703 I+D. CONVENIOS</b>	9.135,00	2.400,00	6.735,00
<b>328 DEREITOS CUSTOS INDIRECTOS</b>	89.507,06	83.936,49	5.570,57
<b>329 OUTROS INGRESOS</b>	2.800,00	2.800,00	0,00
<b>330 VENDA DE PUBLICACIÓNS PROPIAS</b>	1.599,46	1.337,66	261,80
<b>380 DE EXERCICIOS PECHADOS</b>	336,51	0,00	336,51
<b>381 DO ORZAMENTO CORRENTE</b>	30.172,00	4.557,36	25.614,64
<b>399 INGRESOS DIVERSOS</b>	0,00	0,00	0,00
<b>400 DA ADMINISTRACIÓN DO ESTADO</b>	1.250,00	1.250,00	0,00
<b>40003 INGRESOS MEC PARA SUBVENCIONAR GASTOS PERSOAL</b>	131.616,55	131.616,55	0,00



<b>410 DOUTROS ORGANISMOS AUTÓNOMOS</b>	4.000,00	4.000,00	0,00
<b>45003 PRAZAS VINCULADAS E PERSOAL INVESTIGACIÓN</b>	2.263.684,32	1.963.075,50	300.608,82
<b>45009 OUTRAS SUBVENCIONS CORRENTES XUNTA</b>	1.259.000,12	1.249.999,12	9.001,00
<b>45101 SEXENIOS INVESTIGACIÓN E COMPLEMENTO AUTONÓMICO</b>	0,01	0,00	0,01
<b>45114 CONSELLERÍA MEDIO AMBIENTE E DESENVOLVEMENTO</b>	0,01	0,00	0,01
<b>46001 CONCELLO DE PONTEVEDRA</b>	55.000,00	55.000,00	0,00
<b>46100 DEPUTACIÓN DE OURENSE</b>	185.000,00	185.000,00	0,00
<b>520 XUROS DE CONTAS C/C</b>	2.284,84	2.284,83	0,01
<b>54009 OUTROS ALUGUERES DE VIVENDAS</b>	0,00	0,00	0,00
<b>54010 ALUGUER DE LOCAIS</b>	2.139,83	2.139,83	0,00
<b>54099 ALUGUER OUTROS PRODUCTOS INMOBLES</b>	0,00	0,00	0,00
<b>550 CANONS</b>	18.830,49	0,00	18.830,49
<b>559 OUTRAS CONCESIONS E APROVEITAMENTOS</b>	2.000,00	2.000,00	0,00
<b>592 OUTROS</b>	15.156,32	2.630,44	12.525,88
<b>700 DE MINISTERIO</b>	2.499.990,70	2.499.990,70	0,00
<b>70000 DO M.E.C.</b>	0,01	0,00	0,01
<b>710 DE ORGANISMOS AUTÓNOMOS</b>	0,00	0,00	0,00
<b>75000 REPARACIONES, AMPLIACIONES E MELLORAS. (RAM)</b>	1.628.190,00	1.628.190,00	0,00
<b>75002 PROXECTOS INVESTIGACIÓN</b>	2.975.539,79	2.825.485,06	150.054,73
<b>75003 INFRAESTRUTURA DE INVESTIGACIÓN</b>	1.170.183,32	1.170.183,32	0,00
<b>75009 OUTRAS SUBVENCIONS</b>	20.000,00	20.000,00	0,00
<b>76099 CONVENIOS OBRAS NOVAS CONCELLOS</b>	-0,01	0,00	-0,01
<b>771 CONTRATOS DE INVESTIGACIÓN</b>	1.117.294,67	1.059.781,05	57.513,62
<b>SUMA</b>	<b>18.813.014,78</b>	<b>18.133.928,70</b>	<b>679.086,08</b>

### 23.1.3. Compromisos de gastos adquiridos con cargo a ejercicios posteriores

As cifras máis importantes dos compromisos plurianuais adquiridos en 2017 con cargo a exercicios posteriores concéntranse nos exercicios dos anos 2018 e 2019 e se poden repartir como segue:

ANO 2018

- Servizo de Limpeza e Seguridade
- Construción do Campus da Auga en Ourense
- Servizos Profesionais Externos (Auditoría de contas)
- Material Bibliográfico

ANO 2019

- Servizo de Limpeza e Seguridade
- Finalización da construción do Campus da Auga

Nos exercicios dos anos 2020 e 2021 as cifras de compromiso son insignificantes.

Cadro 50. Compromiso de gasto adquirido con cargo ao orzamento do ano 2018

PROGRAMA	CLASIFICACIÓN ECONÓMICA	EXECUCIÓN	LÍMITE COMPROMETIDO	TOTAL RETIDO	TOTAL AUTORIZADO	TOTAL COMPROMETIDO
111L	222	2018	30.830,00	6.952,52	6.952,52	6.952,52
121D	226	2018	1.132.734,00	14.538,00	14.538,00	14.538,00
131H	202	2018	0,00	17.200,00	17.200,00	17.200,00
131H	213	2018	303.170,00	129.479,03	90.658,20	90.658,20
131H	222	2018	4.172,00	330,00	330,00	330,00
131H	625	2018	476.783,00	133.971,00	93.971,00	0,00
131H	646	2018	4.722.766,00	221.025,00	71.025,00	71.025,00
131H	648	2018	4.200.000,00	19.250,00	19.250,00	19.250,00
141B	221	2018	418.600,00	28.490,66	28.490,66	28.490,66
141B	227	2018	73.850,00	67.977,80	33.988,90	33.988,90
141B	628	2018	448.000,00	232.736,40	232.736,40	232.736,40
211E	227	2018	349.720,00	164.694,08	109.055,00	92.055,00
211E	482	2018	40.460,00	20.259,26	5.000,00	5.000,00
311V	202	2018	0,00	17.845,76	17.845,76	17.845,76
311V	209	2018	175.000,00	105.610,37	105.610,37	105.610,37
311V	213	2018	731.360,00	84.966,18	52.800,35	52.800,35
311V	215	2018	118.650,00	28.930,56	28.930,56	28.930,56
311V	227	2018	5.608.808,23	5.304.140,76	5.144.859,97	5.144.859,97
311V	622	2018	1.713.910,25	1.613.625,20	1.578.346,08	1.578.346,08
311V	625	2018	682.097,50	163.023,76	163.023,76	163.023,76
421S	222	2018	175.000,00	89.070,64	89.070,64	89.070,64
421S	224	2018	116.200,00	1.610,40	1.610,40	1.610,40
421S	227	2018	942.900,00	436.075,33	424.605,33	381.528,99
<b>TOTAIS</b>			<b>22.465.010,98</b>	<b>8.901.802,71</b>	<b>8.329.898,90</b>	<b>8.175.851,56</b>

Cadro 51. Compromiso de gasto adquirido con cargo ao orzamento do ano 2019

PROGRAMA	CLASIFICACIÓN ECONÓMICA	EXECUCIÓN	LÍMITE COMPROMETIDO	TOTAL RETIDO	TOTAL AUTORIZADO	TOTAL COMPROMETIDO
131H	202	2019	0,00	11.600,00	11.600,00	11.600,00
131H	648	2019	3.600.000,00	5.250,00	5.250,00	5.250,00
211E	227	2019	299.760,00	67.309,76	29.309,76	12.309,76
311V	209	2019	150.000,00	26.402,59	26.402,59	26.402,59
311V	213	2019	626.880,00	5.848,33	5.848,33	5.438,95
311V	215	2019	101.700,00	4.821,73	4.821,73	4.821,73
311V	227	2019	3.780.300,00	2.556.329,41	2.426.254,41	2.426.254,41
311V	622	2019	1.463.145,00	578.695,46	570.143,27	570.143,27
421S	222	2019	150.000,00	23.676,09	23.676,09	23.676,09
421S	227	2019	808.200,00	130.280,00	120.600,00	78.600,00
TOTAIS			10.979.985,00	3.410.213,37	3.223.906,18	3.164.496,80

Cadro 52. Compromiso de gasto adquirido con cargo ao orzamento do ano 2020

PROGRAMA	CLASIFICACIÓN ECONÓMICA	EXECUCIÓN	LÍMITE COMPROMETIDO	TOTAL RETIDO	TOTAL AUTORIZADO	TOTAL COMPROMETIDO
311V	622	2020	1.219.287,50	13.041,92	13.041,92	13.041,92
421S	222	2020	125.000,00	23.676,09	23.676,09	23.676,09
TOTAIS			1.344.287,50	36.718,01	36.718,01	36.718,01

Cadro 53. Compromiso de gasto adquirido con cargo ao orzamento do ano 2021

PROGRAMA	CLASIFICACIÓN ECONÓMICA	EXECUCIÓN	LÍMITE COMPROMETIDO	TOTAL RETIDO	TOTAL AUTORIZADO	TOTAL COMPROMETIDO
421S	222	2021	125.000,00	21.703,09	21.703,09	21.703,09
TOTAIS			125.000,00	21.703,09	21.703,09	21.703,09

Hai que facer mención especial ás retencións de crédito para atender as devolucións de anticipos reintegrables ata o ano 2025 tal e como figura no cadro que segue.

Cadro 54. Retencións de crédito con cargo a exercicios posteriores para a devolución de anticipos reintegrables (ata o ano 2025)

PROGRAMA	CLASIFICACIÓN ECONÓMICA	EXECUCIÓN	TOTAL RETIDO
131H	911	2018	450.538,03
131H	911	2019	456.908,64
131H	911	2020	463.369,33
131H	911	2021	469.921,37
131H	911	2022	476.566,06
131H	911	2023	483.304,70
131H	911	2024	490.138,63
131H	911	2025	497.069,19



Tamén se informa das retencións de crédito para actuacións futuras e dos gastos con tramitación anticipada. En canto as retencións de crédito a cifra máis importante refírese á tramitación do expediente de subministración de enerxía.

Cadro 55. Retencións de crédito para actuacións futuras e dos gastos con tramitación anticipada

PROGRAMA	CLASIFICACIÓN ECONÓMICA	EXECUCIÓN	TOTAL RETIDO
121D	482	2018	598.101,79
121D	492	2018	8.970,00
121D	625	2018	32.000,00
131H	499	2018	34.137,50
131H	499	2019	34.137,50
131H	499	2020	34.137,50
131H	499	2021	34.137,50
311V	227	2020	32.518,75
311V	482	2018	32.637,78
421S	221	2018	1.356.281,36
421S	226	2018	19.500,00
421S	226	2019	7.500,00
421S	226	2020	7.500,00
421S	227	2020	9.680,00
421S	359	2018	53.559,72
421S	359	2019	47.189,11
421S	359	2020	40.728,42
421S	359	2021	34.176,38
421S	359	2022	27.531,69
421S	359	2023	20.793,05
421S	359	2024	13.959,12
421S	359	2025	7.028,56
421S	482	2018	3.190,30

## 23.2. Orzamento de ingresos

Neste apartado infórmase sobre a xestión dos ingresos no exercicio corrente (23.2.1), con epígrafes específicos sobre os dereitos anulados (23.2.1.1.), os dereitos cancelados (23.2.1.2), a recadación neta (23.2.1.3) e as devolucións (23.2.1.4), e en exercicios pechados (23.2.2), con epígrafes sobre os dereitos pendentes de cobro (23.2.2.1.), os dereitos anulados (23.2.2.2) e os cancelados (23.2.2.3).

Tamén se informa sobre os dereitos pendentes de cobro segundo o seu grao de exixibilidade (23.2.3). Convén aclarar que todos eles son esixibles con carácter inmediato xa que se derivan de convenios ou resolucións de administracións públicas nos que a Universidade xa cumpriu a súa correspondente parte. Existen tamén dereitos pendentes que se derivan de operacións realizadas ao amparo do artigo 83 da LOU e que son consecuencia da emisión da correspondente factura; polo tanto, son esixibles. Os únicos ingresos pendentes de cobro que non son esixibles ao peche son os correspondentes ao aprazamento da matrícula, que na execución figuran como anulados.

Por último, no apartado 23.2.4 infórmase sobre a variación do resultado orzamentario dos exercicios anteriores como consecuencia das modificacións dos dereitos e das obrigas deses exercicios.

## **23.2.1. Execución de ingresos do exercicio corrente**

### **23.2.1.1. Dereitos anulados**

No montante global dos dereitos anulados debemos diferenciar, as anulacións de liquidacións, as anulacións por aprazamento e as anulacións por devolucións. O montante total dos dereitos anulados non acada o 3% dos dereitos recoñecidos, polo que podemos dicir que é un importe insignificante.

No referente ás anulacións de liquidacións levadas a cabo no exercicio 2017 como se pode observar no cadro 55. o importe é insignificante en relación co montante total de dereitos recoñecidos, polo importe, os máis significativos, son os dereitos por prestación de servizos de investigación (contratos art. 83 LOU).

No que se refire ás anulacións por aprazamento os importes correspóndense cos aprazamentos dos prazos de matrícula que vencen no exercicio 2018

En canto á devolución de ingresos debemos ter en conta o seguinte:

- No que se refire ao capítulo 3, as devolucións de ingresos correspóndense cos importes das Bolsas MEC que se envían aos Centros Adscritos, coa devolución por concesión de bolsas en titulacións oficiais e con pequenas cantidades de anulacións de cursos de formación, nestes casos as persoas que pagaron a inscrición teñen dereito á devolución dos importes pagados.
- No capítulo 4 hai que salientar o reintegro de parte dunha subvención para cubrir gastos de persoal investigador pola non execución do gasto total, e pequenas devolucións de varios proxectos de cooperación por non execución da totalidade do gasto financiado.

- No capítulo 7 as devolucíons correspóndense con reintegros de subvencíons por proxectos de investigación que non executaron a totalidade do orzamento financiado Hai que ter en conta que tamén se contabilizan como devolución de ingresos, algunhas transferencias de fondos a outros organismos que colaboran coa Universidade en diferentes proxectos de investigación.

Normalmente estes ingresos considéranse extraorxamentarios, pero no exercicio 2017 rexistráronse subvencíons que máis tarde comunicáronse como ingresos para distribuír entre varias entidades

A situación das anulacíons indícase no seguinte cadro.

Cadro 56. Dereitos anulados

ESTADO DE EXECUCION DE INGRESOS CORRENTES. DEREITOS ANULADOS. A DATA 31/12/2017					
CONCEPTOS	TOTAL DEREITOS RECOÑECIDOS	ANULACIÓNS DE LIQUIDACIÓNS	ANULACIÓNS POR APRAZAMENTO OU FRACCIONAMENTO	ANULACIÓNS POR DEVOLUCIÓNS DE INGRESOS	TOTAL DEREITOS ANULADOS
<b>310 DEREITOS DE MATRICULA EN CURSOS E SEMINARIOS</b>	376.843,09	0,00	0,00	14.887,61	14.887,61
<b>311 COTAS INSTALACIÓNS DEPORTIVAS</b>	233.585,97	0,00	0,00	4.280,00	4.280,00
<b>313 DEREITOS DE MATRICULA E SERVIZOS ACADÉMICOS</b>	18.214.503,37	0,00	1.928.153,00	1.631.802,39	3.559.955,39
<b>314 OUTROS INGRESOS DE EXTENSIÓN UNIVERSITARIA</b>	16.451,00	0,00	0,00	300,00	300,00
<b>319 OUTROS PREZOS PÚBLICOS</b>	2.810,41	0,00	0,00	82,30	82,30
<b>327 SERVIZOS PRESTADOS POR ACTIVIDADES INVESTIGADORES</b>	381.729,24	23.174,71	0,00	150,00	23.324,71
<b>328 DEREITOS CUSTOS INDIRECTOS</b>	520.561,04	22.709,13	0,00	0,00	22.709,13
<b>329 OUTROS INGRESOS PROCEDENTES DA PRESTACIÓN DE</b>	8.264,46	0,00	0,00	0,00	0,00
<b>330 VENDA DE PUBLICACIÓNS PROPIAS</b>	2.044,54	575,15	0,00	0,00	575,15

<b>380 DE EJERCICIOS PECHADOS</b>	63.140,65	595,40	0,00	687,34	1.282,74
<b>381 DO ORZAMENTO CORRENTE</b>	63.870,52	0,00	0,00	10.835,31	10.835,31
<b>391 RECARGOS</b>	2.741.193,61	0,00	0,00	0,00	0,00
<b>399 INGRESOS DIVERSOS</b>	935.684,34	500,00	0,00	1.837,08	2.337,08
<b>400 DE MINISTERIOS</b>	3.126.388,84	0,00	0,00	125.970,43	125.970,43
<b>410 DE ORGANISMOS AUTÓNOMOS ADMINISTRATIVOS</b>	1.609.415,20	0,00	0,00	202.193,99	202.193,99
<b>442 DE FUNDACIÓN PÚBLICAS</b>	0,00	0,00	0,00	0,00	0,00
<b>445 DOUTROS ENTES PÚBLICOS</b>	1.000,00	0,00	0,00	0,00	0,00
<b>449 DO RESTO DO SECTOR PÚBLICO</b>	2.365,15	0,00	0,00	0,00	0,00
<b>450 DA XUNTA</b>	111.512.127,29	0,00	0,00	14.689,71	14.689,71
<b>451 OUTROS ENTES DA COMUNIDADE AUTÓNOMA</b>	29.238,76	0,00	0,00	0,00	0,00
<b>460 DE CONCELLOS.</b>	57.000,00	0,00	0,00	0,00	0,00
<b>461 DE DEPUTACIÓN</b>	299.865,71	0,00	0,00	0,00	0,00
<b>470 DE EMPRESAS PRIVADAS.</b>	471.939,65	0,00	0,00	0,00	0,00
<b>480 DE FAMILIAS</b>	41.850,00	0,00	0,00	0,00	0,00
<b>481 DE INSTITUCIÓN SEN ANIMO DE LUCRO</b>	29.033,31	0,00	0,00	0,00	0,00
<b>483 UNIVERSIDADES</b>	39.998,53	0,00	0,00	0,00	0,00
<b>489 FEDERACIÓN DEPORTIVAS</b>	1.371,98	0,00	0,00	0,00	0,00
<b>492 OUTRAS TRANSFERENCIAS DA UE</b>	1.082.787,72	0,00	0,00	112.072,82	112.072,82
<b>499 OUTROS INGRESOS DO EXTERIOR</b>	128.548,13	0,00	0,00	10.656,00	10.656,00
<b>520 XUROS DE CONTAS C/C</b>	24.784,60	0,00	0,00	0,00	0,00



540 ALUGER E PRODUCTOS DE BENS INMOBLES	59.071,50	1.141,38	0,00	0,00	1.141,38
550 CANONS	129.571,40	0,00	0,00	0,00	0,00
559 OTRAS CONCESIÓNS E APROVEITAMENTOS	40.889,39	4.150,00	0,00	0,00	4.150,00
700 DE MINISTERIOS.	1.622.520,98	0,00	0,00	234.843,27	234.843,27
749 DO RESTO DE ENTIDADES DO SECTOR PÚBLICO	0,00	0,00	0,00	0,00	0,00
750 DA XUNTA DE GALICIA	11.045.818,36	0,00	0,00	0,00	0,00
751 OUTROS ENTES DA COMUNIDADE AUTÓNOMA	41.804,97	0,00	0,00	0,00	0,00
761 DE DEPUTACIONES	0,00	0,00	0,00	0,00	0,00
770 DE EMPRESAS PRIVADAS	789.837,10	0,00	0,00	0,00	0,00
771 CONTRATOS INVESTIGACIÓN (ART.83 LOU)	4.932.056,79	187.237,81	0,00	0,00	187.237,81
781 DE INSTITUCIÓNS SEN FINS DE LUCRO	321.344,62	0,00	0,00	0,00	0,00
783 UNIVERSIDADES	193.943,42	0,00	0,00	0,00	0,00
789 OUTROS	70.969,78	0,00	0,00	0,00	0,00
790 DO FONDO EUROPEO DE DESARROLLO (FEDER)	0,00	0,00	0,00	97.566,31	97.566,31
795 OUTRAS TRANSFERENCIAS DA UNIÓN EUROPEA	611.354,51	0,00	0,00	18.635,00	18.635,00
799 OUTRAS TRANSFERENCIAS	1.125.440,67	0,00	0,00	23.739,00	23.739,00
830 REINTEGRO PTMO. CURTO PRAZO	73.439,70	0,00	0,00	0,00	0,00
870 REMANENTE DE TESOURERIA	0,00	0,00	0,00	0,00	0,00
<b>SUMA</b>	<b>163.076.460,30</b>	<b>240.083,58</b>	<b>1.928.153,00</b>	<b>2.505.228,56</b>	<b>4.673.465,14</b>

**23.2.1.2. Dereitos cancelados**

O importe dos dereitos cancelados no exercicio 2017 non ten importancia, xa que o importe total foi de 62.603,18.-€

**23.2.1.3. Recadación**

O montante global da recadación neta total do exercicio 2017 supón o 86,6% do total dos dereitos recoñecidos, por capítulos o que reflicte unha maior porcentaxe de execución é o capítulo 4 cunha recadación do 96% dos dereitos recoñecidos, seguido do capítulo 3 cun 71% o capítulo 7 ten unha porcentaxe de execución de menos do 50% dos dereitos recoñecidos porque a certificación dos gastos executados en proxectos de investigación realízase entre os meses de novembro e decembro e o cobro realízase no exercicio seguinte.

A situación reflíctese no seguinte cadro.

Cadro 57. Recadación neta

ESTADO DE EJECUCION DE INGRESOS CORRIENTE. RECAUDACION. A DATA 31/12/2017						
CONCEPTOS	CONTRAÍDO PREVIO	AUTOLIQUIDACIONES	SEN CONTRAÍDO PREVIO	RECADACIÓN TOTAL	DEVOLUCIONES	RECADACIÓN NETA
<b>310 DEREITOS DE MATRÍCULA EN CURSOS E SEMINARIOS</b>	0,00	0,00	376.843,09	376.843,09	14.887,61	361.955,48
<b>311 COTAS INSTALACIONES DEPORTIVAS</b>	0,00	0,00	233.585,97	233.585,97	4.280,00	229.305,97
<b>313 DEREITOS DE MATRICULA E SERVICIOS ACADÉMICOS</b>	2.009.084,90	0,00	8.866.328,75	10.875.413,65	1.631.802,39	9.243.611,26
<b>314 OUTROS INGRESOS EXTENSIÓN UNIVERSITARIA</b>	0,00	0,00	16.451,00	16.451,00	300,00	16.151,00
<b>319 OUTROS PREZOS PÚBLICOS</b>	0,00	0,00	2.810,41	2.810,41	82,30	2.728,11
<b>327 SERVICIOS PRESTADOS POR ACTIVIDADES INVESTIGAD</b>	118.495,37	0,00	116.781,34	235.276,71	150,00	235.126,71
<b>328 DEREITOS CUSTOS INDIRECTOS</b>	169.858,22	0,00	138.675,00	308.533,22	0,00	308.533,22



<b>329 OUTROS INGRESOS PROCEDENTES DA PRESTACIÓN DE</b>	8.264,46	0,00	0,00	8.264,46	0,00	8.264,46
<b>330 VENDA DE PUBLICACIÓN PROPIAS</b>	142,31	0,00	537,26	679,57	0,00	679,57
<b>380 DE EXERCICIOS PECHADOS</b>	6.528,28	0,00	55.011,39	61.539,67	687,34	60.852,33
<b>381 DO ORZAMENTO CORRENTE</b>	19.974,51	0,00	24.542,74	44.517,25	10.835,31	33.681,94
<b>391 RECARGOS</b>	0,00	0,00	2.741.193,61	2.741.193,61	0,00	2.741.193,61
<b>399 INGRESOS DIVERSOS</b>	0,00	0,00	934.721,34	934.721,34	1.837,08	932.884,26
<b>400 DE MINISTERIOS</b>	0,00	0,00	3.007.310,02	3.007.310,02	125.970,43	2.881.339,59
<b>410 DE ORGANISMOS AUTÓNOMOS ADMINISTRATIVOS</b>	0,00	0,00	1.609.415,20	1.609.415,20	202.193,99	1.407.221,21
<b>442 DE FUNDACIÓN PÚBLICAS</b>	0,00	0,00	0,00	0,00	0,00	0,00
<b>445 DOUTROS ENTES PÚBLICOS</b>	0,00	0,00	1.000,00	1.000,00	0,00	1.000,00
<b>449 DO RESTO DO SECTOR PÚBLICO</b>	0,00	0,00	0,00	0,00	0,00	0,00
<b>450 DA XUNTA</b>	4.357.103,46	0,00	102.992.112,84	107.349.216,30	14.689,71	107.334.526,59
<b>451 OUTROS ENTES DA COMUNIDADE AUTÓNOMA</b>	0,00	0,00	29.238,76	29.238,76	0,00	29.238,76
<b>460 DE CONCELLOS.</b>	0,00	0,00	57.000,00	57.000,00	0,00	57.000,00
<b>461 DE DEPUTACIÓN</b>	2.479,34	0,00	77.386,37	79.865,71	0,00	79.865,71
<b>470 DE EMPRESAS PRIVADAS.</b>	0,00	0,00	470.700,00	470.700,00	0,00	470.700,00
<b>480 DE FAMILIAS</b>	0,00	0,00	41.850,00	41.850,00	0,00	41.850,00
<b>481 DE INSTITUCIÓN SEN ÁNIMO DE LUCRO</b>	0,00	0,00	29.033,31	29.033,31	0,00	29.033,31

<b>483 UNIVERSIDADES</b>	0,00	0,00	39.998,53	39.998,53	0,00	39.998,53
<b>489 FEDERACIÓNS DEPORTIVAS</b>	0,00	0,00	1.371,98	1.371,98	0,00	1.371,98
<b>492 OUTRAS TRASFERENCIAS DA UE</b>	0,00	0,00	1.082.787,72	1.082.787,72	112.072,82	970.714,90
<b>499 OUTROS INGRESOS DO EXTERIOR</b>	0,00	0,00	128.548,13	128.548,13	10.656,00	117.892,13
<b>520 XUROS DE CONTAS C/C</b>	0,00	0,00	24.244,85	24.244,85	0,00	24.244,85
<b>540 ALUGER E PRODUCTOS DE BENS INMOBLES</b>	26.963,81	0,00	23.344,37	50.308,18	0,00	50.308,18
<b>550 CANONS</b>	125.834,63	0,00	3.736,77	129.571,40	0,00	129.571,40
<b>559 OTRAS CONCESIÓNS E APROVEITAMENTOS</b>	25.752,44	0,00	7.454,36	33.206,80	0,00	33.206,80
<b>700 DE MINISTERIOS.</b>	0,00	0,00	1.470.708,98	1.470.708,98	234.843,27	1.235.865,71
<b>749 DO RESTO DE ENTIDADES DO SECTOR PÚBLICO</b>	0,00	0,00	0,00	0,00	0,00	0,00
<b>750 DA XUNTA DE GALICIA</b>	1.643.828,35	0,00	335.906,79	1.979.735,14	0,00	1.979.735,14
<b>751 OUTROS ENTES DA COMUNIDADE AUTÓNOMA</b>	0,00	0,00	41.804,97	41.804,97	0,00	41.804,97
<b>761 DE DEPUTACIONS</b>	0,00	0,00	0,00	0,00	0,00	0,00
<b>770 DE EMPRESAS PRIVADAS</b>	0,00	0,00	733.207,10	733.207,10	0,00	733.207,10
<b>771 CONTRATOS INVESTIGACIÓN(ART.83 L.O.U.)</b>	2.170.693,53	0,00	916.574,22	3.087.267,75	0,00	3.087.267,75
<b>781 DE INSTITUCIONS SEN FINS DE LUCRO</b>	0,00	0,00	321.344,62	321.344,62	0,00	321.344,62
<b>783 UNIVERSIDADES</b>	0,00	0,00	193.943,42	193.943,42	0,00	193.943,42
<b>789 OUTROS</b>	0,00	0,00	70.969,78	70.969,78	0,00	70.969,78

<b>790 DO FONDO EUROPEO DE DESENVOLVEMENTO (FEDER)</b>	0,00	0,00	0,00	0,00	97.566,31	-97.566,31
<b>795 OUTRAS TRANSFERENCIAS DA UNIÓN EUROPEA</b>	0,00	0,00	611.354,51	611.354,51	18.635,00	592.719,51
<b>799 OUTRAS TRANSFERENCIAS</b>	0,00	0,00	1.125.440,67	1.125.440,67	23.739,00	1.101.701,67
<b>830 REINTEGRO PTMO. CURTO PRAZO</b>	0,00	0,00	73.439,70	73.439,70	0,00	73.439,70
<b>870 REMANENTE DE TESOURERIA</b>	0,00	0,00	0,00	0,00	0,00	0,00
<b>SUMA</b>	<b>10.685.003,61</b>	<b>0,00</b>	<b>129.028.709,87</b>	<b>139.713.713,48</b>	<b>2.505.228,56</b>	<b>137.208.484,92</b>

#### 23.2.1.4. Devolucións

No cadro que segue informase sobre as devolucións de ingresos, facendo referencia ás pendentes ao inicio do exercicio e á evolución destas ao longo do exercicio. Non existen devolucións de ingresos recoñecidas e pendentes de pagar a 31 de decembro de 2017

Cadro 58. Devolucións de ingresos

ESTADO DE EXECUCIÓN DE INGRESOS CORRENTE. ESTADO DAS DEVOLUCIÓN. A DATA 31/12/2017							
CONCEPTOS	PENDIENTE 1 XANEIRO	RECT. SALDO INICIAL	RECOÑECIDAS	TOTAL RECOÑECIDAS	PRESCRICIÓN	PAGADAS	PENDENTES DE PAGAMENTO
<b>310 DEREITOS DE MATRÍCULA EN CURSOS E SEMINARIOS</b>	0,00	0,00	14.887,61	14.887,61	0,00	14.887,61	0,00
<b>311 COTAS INSTALACIÓN DEPORTIVAS</b>	0,00	0,00	4.280,00	4.280,00	0,00	4.280,00	0,00
<b>313 DEREITOS DE MATRICULA E SERVIZOS ACADÉMICOS</b>	0,00	0,00	1.631.802,39	1.631.802,39	0,00	1.631.802,39	0,00
<b>314 OUTROS INGRESOS EXTENSIÓN UNIVERSITARIA</b>	0,00	0,00	300,00	300,00	0,00	300,00	0,00
<b>319 OUTROS PREZOS PÚBLICOS</b>	0,00	0,00	82,30	82,30	0,00	82,30	0,00
<b>327 SERVIZOS PRESTADOS POR ACTIVIDADES INVESTIGAD</b>	0,00	0,00	150,00	150,00	0,00	150,00	0,00
<b>328 DEREITOS CUSTOS INDIRECTOS</b>	0,00	0,00	0,00	0,00	0,00	0,00	0,00
<b>329 OUTROS INGRESOS PROCEDENTES DA PRESTACIÓN DE</b>	0,00	0,00	0,00	0,00	0,00	0,00	0,00
<b>330 VENDA DE PUBLICACIÓNS PROPIAS</b>	0,00	0,00	0,00	0,00	0,00	0,00	0,00
<b>380 DE EXERCICIOS PECHADOS</b>	0,00	0,00	687,34	687,34	0,00	687,34	0,00
<b>381 DO ORZAMENTO CORRENTE</b>	0,00	0,00	10.835,31	10.835,31	0,00	10.835,31	0,00
<b>391 RECARGOS</b>	0,00	0,00	0,00	0,00	0,00	0,00	0,00
<b>399 INGRESOS DIVERSOS</b>	0,00	0,00	1.837,08	1.837,08	0,00	1.837,08	0,00

<b>400 DE MINISTERIOS</b>	0,00	0,00	125.970,43	125.970,43	0,00	125.970,43	0,00
<b>410 DE ORGANISMOS AUTÓNOMOS ADMINISTRATIVOS</b>	0,00	0,00	202.193,99	202.193,99	0,00	202.193,99	0,00
<b>442 DE FUNDACIONES PUBLICAS</b>	0,00	0,00	0,00	0,00	0,00	0,00	0,00
<b>445 DOUTROS ENTES PUBLICOS</b>	0,00	0,00	0,00	0,00	0,00	0,00	0,00
<b>449 DO RESTO DO SECTOR PÚBLICO</b>	0,00	0,00	0,00	0,00	0,00	0,00	0,00
<b>450 DA XUNTA</b>	0,00	0,00	14.689,71	14.689,71	0,00	14.689,71	0,00
<b>451 OUTROS ENTES DA COMUNIDADE AUTÓNOMA</b>	0,00	0,00	0,00	0,00	0,00	0,00	0,00
<b>460 DE CONCELLOS.</b>	0,00	0,00	0,00	0,00	0,00	0,00	0,00
<b>461 DE DEPUTACIÓNS</b>	0,00	0,00	0,00	0,00	0,00	0,00	0,00
<b>470 DE EMPRESAS PRIVADAS.</b>	0,00	0,00	0,00	0,00	0,00	0,00	0,00
<b>480 DE FAMILIAS</b>	0,00	0,00	0,00	0,00	0,00	0,00	0,00
<b>481 DE INSTITUCIÓNS SEN ÁNIMO DE LUCRO</b>	0,00	0,00	0,00	0,00	0,00	0,00	0,00
<b>483 UNIVERSIDADES</b>	0,00	0,00	0,00	0,00	0,00	0,00	0,00
<b>489 FEDERACIONES DEPORTIVAS</b>	0,00	0,00	0,00	0,00	0,00	0,00	0,00
<b>492 OTRAS TRASFERENCIAS DA UE</b>	0,00	0,00	112.072,82	112.072,82	0,00	112.072,82	0,00
<b>499 OUTROS INGRESOS DO EXTERIOR</b>	0,00	0,00	10.656,00	10.656,00	0,00	10.656,00	0,00
<b>520 XUROS DE CONTAS C/C</b>	0,00	0,00	0,00	0,00	0,00	0,00	0,00
<b>540 ALUGER E PRODUCTOS DE BENS INMOBLES</b>	0,00	0,00	0,00	0,00	0,00	0,00	0,00
<b>550 CANONS</b>	0,00	0,00	0,00	0,00	0,00	0,00	0,00

<b>559 OUTRAS CONCESIÓNS E APROVEITAMENTOS</b>	0,00	0,00	0,00	0,00	0,00	0,00	0,00
<b>700 DE MINISTERIOS.</b>	0,00	0,00	234.843,27	234.843,27	0,00	234.843,27	0,00
<b>749 DO RESTO DE ENTIDADES DO SECTOR PÚBLICO</b>	0,00	0,00	0,00	0,00	0,00	0,00	0,00
<b>750 DA XUNTA DE GALICIA</b>	0,00	0,00	0,00	0,00	0,00	0,00	0,00
<b>751 OUTROS ENTES DA COMUNIDADE AUTÓNOMA</b>	0,00	0,00	0,00	0,00	0,00	0,00	0,00
<b>761 DE DEPUTACIÓNS</b>	0,00	0,00	0,00	0,00	0,00	0,00	0,00
<b>770 DE EMPRESAS PRIVADAS</b>	0,00	0,00	0,00	0,00	0,00	0,00	0,00
<b>771 CONTRATOS INVESTIGACIÓN (ART.83 L.O.U.)</b>	0,00	0,00	0,00	0,00	0,00	0,00	0,00
<b>781 DE INSTITUCIÓNS SEN FINS DE LUCRO</b>	0,00	0,00	0,00	0,00	0,00	0,00	0,00
<b>783 UNIVERSIDADES</b>	0,00	0,00	0,00	0,00	0,00	0,00	0,00
<b>789 OUTROS</b>	0,00	0,00	0,00	0,00	0,00	0,00	0,00
<b>790 DO FONDO EUROPEO DE DESENVOLVEMENTO (FEDER)</b>	0,00	0,00	97.566,31	97.566,31	0,00	97.566,31	0,00
<b>795 OUTRAS TRANSFERENCIAS DA UNIÓN EUROPEA</b>	0,00	0,00	18.635,00	18.635,00	0,00	18.635,00	0,00
<b>799 OUTRAS TRANSFERENCIAS</b>	0,00	0,00	23.739,00	23.739,00	0,00	23.739,00	0,00
<b>830 REINTEGRO PTMO. CURTO PRAZO</b>	0,00	0,00	0,00	0,00	0,00	0,00	0,00
<b>870 REMANENTE DE TESOURERIA</b>	0,00	0,00	0,00	0,00	0,00	0,00	0,00
<b>SUMA</b>	0,00	0,00	2.505.228,56	2.505.228,56	0,00	2.505.228,56	0,00



## 23.2.2. Execución de ingresos de ejercicios pechados

Enlazando co indicado no parágrafo anterior, preséntanse os datos relativos aos dereitos pendentes de cobramento totais de exercicios pechados así como os cobros realizados no exercicio, os dereitos anulados e os dereitos cancelados.

### 23.2.2.1. Dereitos pendentes de cobramento totais de exercicios pechados

No cadro 59 reflíctense a situación dos dereitos pendentes de cobramento de exercicios pechados. As modificación do saldo inicial son debidas a maior recadación de dereitos correspondentes o exercicio 2016 e que non constaban no Servizo de Contabilidade ao peche do exercicio.

No que se refire aos dereitos cancelados e anulación de liquidacións debemos diferenciar, os correspondentes a anulacións de dereitos que se recoñeceran polas xustificacións dos proxectos de investigación e outros convenios con administracións públicas e que os seus importes foron minorados polas administración correspondentes, ao non admitir algún dos gastos executados, dos correspondentes ás anulacións de liquidacións, na súa meirande parte por erros en contratos do art.83 LOU.

A situación neta dos dereitos de exercicios pechados, despois dos axustes aos que se fai referencia nos parágrafos anteriores é a que se reflicte no seguinte cadro.

Cadro 59. Dereitos pendentes de cobramento de exercicios pechados

ESTADO DE EXECUCIÓN DE INGRESOS PECHADOS. DEREITOS PENDENTES DE COBRAMENTO. A DATA 31/12/2017			
CONCEPTOS	DEREITOS A COBRAR NETOS	DEREITOS RECADADOS	TOTAL DEREITOS PENDENTES DE COBRAMENTO
<b>31300 DEREITOS DE MATRÍCULA E SERVICIOS ACADÉMICOS</b>	60.182,00	60.231,00	-49,00
<b>31301 COMPENSACION DO MEC POR BOLSEIROS</b>	5.236.215,14	5.160.654,44	75.560,70
<b>32700 CACTI</b>	30.441,76	14.995,35	15.446,41
<b>32701 I+D. CONTRATOS</b>	0,05	0,00	0,05
<b>32702 I+D. INFORMES</b>	1.464,83	390,00	1.074,83
<b>32703 I+D. CONVENIOS</b>	9.135,00	2.400,00	6.735,00
<b>328 DEREITOS CUSTOS INDIRECTOS</b>	89.507,06	83.936,49	5.570,57
<b>329 OUTROS INGRESOS</b>	2.800,00	2.800,00	0,00
<b>330 VENDA DE PUBLICACIÓNS PROPIAS</b>	1.599,46	1.337,66	261,80
<b>380 DE EJERCICIOS PECHADOS</b>	336,51	0,00	336,51
<b>381 DO ORZAMENTO CORRENTE</b>	30.172,00	4.557,36	25.614,64

<b>399 INGRESOS DIVERSOS</b>	0,00	0,00	0,00
<b>400 DA ADMINISTRACIÓN DO ESTADO</b>	1.250,00	1.250,00	0,00
<b>40003 INGRESOS MEC PARA SUBVENCIONAR GASTOS PERSOAL</b>	131.616,55	131.616,55	0,00
<b>410 DOUTROS ORGANISMOS AUTÓNOMOS</b>	4.000,00	4.000,00	0,00
<b>45003 PRAZAS VINCULADAS E PERSOAL INVESTIGACIÓN</b>	2.263.684,32	1.963.075,50	300.608,82
<b>45009 OUTRAS SUBVENCIONS CORRENTES XUNTA</b>	1.259.000,12	1.249.999,12	9.001,00
<b>45101 SEXENIOS INVESTIGACIÓN E COMPLEMENTO AUTONÓMICO</b>	0,01	0,00	0,01
<b>45114 CONSELLERÍA MEDIO AMBIENTE E DESENVOLVEMENTO</b>	0,01	0,00	0,01
<b>46001 CONCELLO DE PONTEVEDRA</b>	55.000,00	55.000,00	0,00
<b>46100 DEPUTACIÓN DE OURENSE</b>	185.000,00	185.000,00	0,00
<b>520 XUROS DE CONTAS C/C</b>	2.284,84	2.284,83	0,01
<b>54009 OUTROS ALUGUERES DE VIVENDAS</b>	0,00	0,00	0,00
<b>54010 ALUGUER DE LOCAIS</b>	2.139,83	2.139,83	0,00
<b>54099 ALUGUER OUTROS PRODUCTOS INMOBLES</b>	0,00	0,00	0,00
<b>550 CANONS</b>	18.830,49	0,00	18.830,49
<b>559 OUTRAS CONCESIÓNS E APROVEITAMENTOS</b>	2.000,00	2.000,00	0,00
<b>592 OUTROS</b>	15.156,32	2.630,44	12.525,88
<b>700 DE MINISTERIOS</b>	2.499.990,70	2.499.990,70	0,00
<b>70000 DO MEC</b>	0,01	0,00	0,01
<b>710 DE ORGANISMOS AUTÓNOMOS</b>	0,00	0,00	0,00
<b>75000 REPARACIÓNS, AMPLIACIÓNS E MELLORAS. (RAM)</b>	1.628.190,00	1.628.190,00	0,00
<b>75002 PROXECTOS INVESTIGACIÓN</b>	2.975.539,79	2.825.485,06	150.054,73
<b>75003 INFRAESTRUTURA DE INVESTIGACIÓN</b>	1.170.183,32	1.170.183,32	0,00
<b>75009 OUTRAS SUBVENCIONS</b>	20.000,00	20.000,00	0,00
<b>76099 CONVENIOS OBRAS NOVAS CONCELLOS</b>	-0,01	0,00	-0,01
<b>771 CONTRATOS DE INVESTIGACIÓN</b>	1.117.294,67	1.059.781,05	57.513,62
<b>SUMA</b>	<b>18.813.014,78</b>	<b>18.133.928,70</b>	<b>679.086,08</b>

**23.2.2.2. Dereitos cancelados**

No cadro seguinte reflíctense as diferentes causas das cancelacións de dereitos ás que se facía referencia no parágrafo anterior.

**Cadro 60. Dereitos cancelados de exercicios pechados**

ESTADO DE EXECUCIÓN DE INGRESOS PECHADOS. DEREITOS CANCELADOS. A DATA 31/12/2017					
CONCEPTOS	COBRAMENTOS EN ESPECIE	INSOLVENCIAS	PRESCRICIÓN	OTRAS CAUSAS	TOTAL DEREITOS CANCELADOS
<b>31300 DEREITOS DE MATRÍCULA E SERVIZOS ACADEMICOS</b>	0,00	0,00	31.338,73	0,00	31.338,73
<b>31301 COMPENSACIÓN DO MEC POR BOLSEIROS</b>	0,00	0,00	63.682,95	0,00	63.682,95
<b>32700 C.A.C.T.I.</b>	0,00	0,00	62.052,25	0,00	62.052,25
<b>32701 I+D. CONTRATOS</b>	0,00	0,00	0,00	0,00	0,00
<b>32702 I+D. INFORMES</b>	0,00	0,00	1.768,25	0,00	1.768,25
<b>32703 I+D. CONVENIOS</b>	0,00	0,00	0,00	0,00	0,00
<b>328 DEREITOS CUSTOS INDIRECTOS</b>	0,00	0,00	96.031,90	0,00	96.031,90
<b>329 OUTROS INGRESOS</b>	0,00	0,00	0,00	0,00	0,00
<b>330 VENDA DE PUBLICACIÓNS PROPIAS</b>	0,00	0,00	0,00	0,00	0,00
<b>380 DE EXERCICIOS PECHADOS</b>	0,00	0,00	6.398,85	0,00	6.398,85
<b>381 DO ORZAMENTO CORRENTE</b>	0,00	0,00	20.014,68	0,00	20.014,68
<b>399 INGRESOS DIVERSOS</b>	0,00	0,00	6.310,31	0,00	6.310,31
<b>400 DA ADMINISTRACIÓN DO ESTADO</b>	0,00	0,00	0,00	0,00	0,00
<b>40003 INGRESOS MEC PARA SUBVENCIONAR GASTOS PERSOAL</b>	0,00	0,00	0,00	0,00	0,00
<b>410 DOUTROS ORGANISMOS AUTÓNOMOS</b>	0,00	0,00	0,00	0,00	0,00
<b>45003 PRAZAS VINCULADAS E PERSOAL INVESTIGACIÓN</b>	0,00	0,00	0,00	0,00	0,00
<b>45009 OUTRAS SUBVENCIONES CORRENTES XUNTA</b>	0,00	0,00	0,00	0,00	0,00
<b>45101 SEXENIOS INVESTIGACION E COMPLEMENTO AUTONÓMICO</b>	0,00	0,00	0,00	0,00	0,00
<b>45114 CONSELLERÍA MEDIO AMBIENTE E DESENVOLVEMENTO</b>	0,00	0,00	0,00	0,00	0,00
<b>46001 CONCELLO DE PONTEVEDRA</b>	0,00	0,00	0,00	0,00	0,00

46100 DEPUTACIÓN DE OURENSE	0,00	0,00	0,00	0,00	0,00
520 XUROS DE CONTAS C/C	0,00	0,00	0,00	0,00	0,00
54009 OUTROS ALUGUERES DE VIVENDAS	0,00	0,00	1.045,54	0,00	1.045,54
54010 ALUGUER DE LOCAIS	0,00	0,00	0,00	0,00	0,00
54099 ALUGUER OUTROS PRODUCTOS INMOBLES	0,00	0,00	13.828,11	0,00	13.828,11
550 CANONS	0,00	0,00	0,00	0,00	0,00
559 OUTRAS CONCESIÓNS E APROVEITAMENTOS	0,00	0,00	0,00	0,00	0,00
592 OUTROS	0,00	0,00	0,00	0,00	0,00
700 DE MINISTERIOS	0,00	0,00	0,00	0,00	0,00
70000 DO M.E.C.	0,00	0,00	0,00	0,00	0,00
710 DE ORGANISMOS AUTÓNOMOS	0,00	0,00	60.136,76	0,00	60.136,76
75000 REPARACIÓNS, AMPLIACIÓNS E MELLORAS. (RAM)	0,00	0,00	0,00	0,00	0,00
75002 PROXECTOS INVESTIGACIÓN	0,00	0,00	0,00	0,00	0,00
75003 INFRAESTRUTURA DE INVESTIGACIÓN	0,00	0,00	0,00	0,00	0,00
75009 OUTRAS SUBVENCIONS	0,00	0,00	0,00	0,00	0,00
76099 CONVENIOS OBRAS NOVAS CONCELLOS	0,00	0,00	0,00	0,00	0,00
771 CONTRATOS INVESTIGACIÓN	0,00	0,00	883.333,31	10.347,07	893.680,38
<b>SUMA</b>	<b>0,00</b>	<b>0,00</b>	<b>1.245.941,64</b>	<b>10.347,07</b>	<b>1.256.288,71</b>

### 23.2.3. Dereitos pendentes de cobro segundo o grao de exixibilidade

Tal como se sinalou ao inicio do apartado, todos os créditos da Universidade son esixibles con carácter inmediato. Ofrécese unha completa información sobre os dereitos orzamentarios pendentes de cobro (tanto do exercicio corrente como dos exercicios pechados) no Anexo á memoria. A referencia que se fai no estado de saldos ao período executivo explícase porque o programa informático está definido para todas as administracións públicas e, cando pasa o período de vencemento sen que se cobre, enténdese que está en período executivo. Na Universidade esta situación debe entenderse como período vencido.



### 23.2.4. Variación de resultados de ejercicios anteriores

A variación de resultados de ejercicios anteriores prodúcese pola modificación nos dereitos xa que non se producen modificacións nas obrigacións pendentes de exercicios anteriores porque non existen pendentes de pagar ao peche do exercicio.

Cadro 61. Variación de resultados orzamentarios de exercicios anteriores

	TOTAL VARIACIÓN DEREITOS	TOTAL VARIACIÓN OBRIGAS	VARIACIÓN DE RESULTADOS ORZAMENTARIOS DE EJERCICIOS ANTERIORES
A) OPERACIÓN CORRENTES	330.600,11	0,00	330.600,11
B) OPERACIÓN DE CAPITAL	-536.092,37	0,00	-536.092,37
<b>1. TOTAL VARIACIÓN DE OPERACIÓN NON FINANCEIRAS</b>	<b>-205.492,26</b>	<b>0,00</b>	<b>-205.492,26</b>
D) ACTIVOS FINANCEIROS	0,00	0,00	0,00
E) PASIVOS FINANCEIROS	0,00	0,00	0,00
<b>2. TOTAL VARIACIÓN DE OPERACIÓN FINANCEIRAS</b>	<b>0,00</b>	<b>0,00</b>	<b>0,00</b>
<b>TOTAL</b>	<b>-205.492,26</b>	<b>0,00</b>	<b>-205.492,26</b>

### 23.3. Gastos con financiación afectada

O Plan Xeral de Contabilidade Pública (PXCP) establece que se debe facilitar información para cada gasto con financiamento afectado e define este concepto como "aquelelo gasto orzamentario que se financia, en todo ou en parte, con recursos orzamentarios concretos que no caso de non realizarse o gasto non poderían percibirse ou se se percibiran deberían reintegrarse aos axentes que os achegaron".

Na Universidade, teñen esta consideración os seguintes gastos:

- os proxectos de investigación financiados polo Ministerio de Economía (MINECO) e o Ministerio de Educación,
- os proxectos de investigación financiados pola Unión Europea (UE),
- os proxectos de investigación financiados pola Xunta de Galicia;
- as infraestruturas de investigación para o Campus da Auga
- os programas de cooperación que financia a UE para actuacións en terceiros países;

O PXCP tamén establece que debe renderse a información ata a culminación da execución da unidade de gasto. Isto significa que hai que informar sobre aquelas actuacións que están en vigor no exercicio, pero non das que xa están pechadas, das que se informou no seu momento.

Dado o elevado número de proxectos de investigación e programas de cooperación que se levan a cabo, a Universidade, coa conformidade da empresa auditora, optou por informar sobre os proxectos de investigación e os programas de cooperación de xeito resumido e agrupados por actuacións de similar natureza. Sen embargo, ofrécese unha información anual individualizada, daquelas actuacións que son significativas polo importe do gasto realizado.

\*Os proxectos de investigación que financia a Xunta de Galicia, pese a que formalmente deben considerarse gastos con financiamento afectado, reciben o devandito financiamento unha vez que se executou o gasto; polo que non existen diferenzas de financiamento e, amais, as anualidades dos proxectos son “estancas”.

Acompáñase como anexo á memoria, a relación dos proxectos de investigación vixentes no ano 2017, tanto no referido á execución do gasto como no referido aos ingresos xerados.

Cadro 62. Desviacións de financiamento do ano 2017

DESVIACIÓNS DE FINANCIAMENTO ANO 2017			
ACTUACIÓN	OBRIGAS RECOÑECIDAS	DEREITOS RECOÑECIDOS	DESVIACIÓN
PROXECTO ECOAFRICK	109.519,93	0,00	-109.519,93
PROGRAMA GREEN TECH	989.197,46	584.375,00	-404.822,46
PROGRAMA CALIMETE	4.154,73	0,00	-4.154,73
PROGRAMA COOPERACIÓN ILPA	4.317,00	334,00	-3.983,00
PROGRAMA COOPERACIÓN KEPAN	7.920,11	2.250,00	-5.670,11
PROGRAMA ERASMUS MUNDUS	7.794,31	0,00	-7.794,31
PROXECTO INVESTIGACIÓN ENGI	243.371,18	0,00	-243.371,18
PROGRAMA MARMOOC	132.127,52	0,00	-132.127,52
PROXECTO FIRE	290.108,79	36.235,94	-253.872,85
PROGRAMA EXT	36.738,98	0,00	-36.738,98
PROXECTOS COFINANCIADOS FEDER	2.877.184,28	586.167,97	-2.291.016,31
PROGRAMA JEAN MONNET	40.088,14	0,00	-40.088,14
PROXECTOS MEC/MINECO	1.135.324,70	903.487,57	-231.837,13
PROXECTO WITDOM	74.593,85	204.830,00	130.236,15
PROGRAMA LEAP	4.961,02	14.092,80	9.131,78
PROGRAMA DOCKSIDE	15.902,22	32.260,50	16.358,28
PROXECTO UP2U	20.435,09	96.299,50	75.864,41
PROXECTO FISH	0,00	13.353,40	13.353,40



<b>PROXECTO QCAL</b>	29.473,16	264.567,05	235.093,89
<b>PROXECTO CROSS</b>	29.131,40	69.812,00	40.680,60
<b>PROXECTO SCUB</b>	299.018,94	410.437,00	111.418,06
<b>PROXECTO DRV</b>	19.898,60	31.300,00	11.401,40
<b>PROGRAMA ERASMUS</b>	1.084.102,28	1.225.375,98	141.273,70
<b>CAMPUS DA AUGA</b>	2.434.789,43	630.476,81	-1.804.312,62
<b>OUTROS PROGRAMAS COOPERACIÓN 121D</b>	100.983,96	26.644,00	-74.339,96
<b>OUTROS PROXECTOS UE (64610)</b>	506.634,97	247.039,71	-259.595,26
<b>CAMPUS DO MAR</b>	1.039.696,35	0,00	-1.039.696,35
<b>TOTAL</b>	<b>11.537.468,40</b>	<b>5.379.339,23</b>	<b>-6.158.129,17</b>

Cadro 63. Desviacións acumuladas (Desviacións de financiación agrupadas por axente financiador)

APLICACIÓN ORZAMENTARIA	DESCRIPCION ACTIVIDADE	ACENTE FINANCIADOR	COEFICIENTE DE FINANCIACION	DESVIACIONES DO EXERCICIO		DESVIACIONES ACUMULADAS EXERCICIOS ANTERIORES		DESVIACIONES ACUMULADAS TOTAIS	
				POSITIVAS	NEGATIVAS	POSITIVAS	NEGATIVAS	POSITIVAS	NEGATIVAS
131H 64602	Proxectos de investigación	Administración central e UE	100%	0,00	-2.291.016,31	1.212.714,45	0,00	1.212.714,45	-2.291.016,31
131H 64402	Proxectos de investigación	Administración central	100%	0,00	-231.837,13	2.470.353,40	0,00	2.470.353,40	-231.837,13
131H 64610	Proxectos de investigación	UE	80 -90%	618.047,91	-756.839,29	1.267.544,51	0,00	1.885.592,42	-756.839,29
121D 2/4/6	Programas de cooperación	UE	80 -90%	166.763,76	-709.719,21		-83.150,05	166.763,76	-792.869,26
131H CAO 622	Infraestruturas	Xunta	100%	0,00	-1.804.312,62		-252.394,95	0,00	-2.056.707,57
131HCEX 6	Infraestruturas	Administración central, Xunta e UE		0,00	-1.039.696,35	5.850.974,00	-5.030.303,65	5.850.974,00	-6.070.000,00

Cadro 64. Resumo de gastos con financiación afectada afectados (Resumo da xestión do gasto orzamentario con financiación afectada)

CÓDIGO DE GASTO	DESCRIPCIÓN	GASTO PREVISTO	OBRIGAS DE EXERCICIOS ANTERIORES	OBRIGAS DO EXERCICIO	TOTAL OBRIGAS	GASTO PENDENTE
131HCAO/622	Infraestructura de investigación	4.608.971,80 €		2.434.789,43 €	2.434.789,43 €	2.174.182,37 €
131HCEX 6	Infraestructura de investigación	6.000.000,00 €	5.031.139,30 €	1.039.696,35 €	6.070.835,65 €	0,00
131H 64602	Proxectos de investigación cofinanciados	7.791.058,60 €	2.874.176,28 €	2.876.371,80 €	5.750.548,08 €	2.040.510,52 €
121D	Programas de cooperación	6.329.298,75 €	1.721.353,66 €	2.428.363,86 €	4.149.717,52 €	2.179.581,23 €
131H 64402	Proxectos de investigación da Administración central	5.281.501,99 €	1.421.671,50 €	1.135.324,70 €	2.556.996,20 €	2.724.505,79 €
131H 64610	Proxectos de investigación da UE	10.029.400,38 €	1.910.822,37 €	1.492.767,38 €	3.403.589,75 €	6.625.810,63 €

## 23.4. Remanente de tesourería

O remanente de tesourería é un recurso financeiro que se obtén pola diferenza entre os fondos líquidos máis os dereitos pendentes de cobro menos as obrigas pendentes de pagamento.

De acordo co establecido no PGCP, na cifra do remanente de tesouraría debe diferenciarse entre o remanente afectado (que está formado polos importes correspondentes aos debedores de dubidoso cobro, aos excesos de financiación afectada así como ás obrigas tributarias ou equivalentes que deba atender a Universidade), e o remanente de libre disposición, que se obtén pola diferenza.

As Normas de execución do orzamento 2017 establecen que se considera remanente comprometido:

- importe dos créditos en fase AD;
- os créditos financiados con contribucións específicas, sempre que a actividade se manteña no exercicio seguinte;
- a parte do crédito dispoñible dos contratos programas que corresponda segundo o establecido no “Protocolo para o desenvolvemento do programa de soporte á xestión económica de grupos de investigación”, aprobado na sesión ordinaria do Consello de Goberno que tivo lugar o 13 de xuño de 2013;
- outras excepcións que poida aprobar o reitor, previa xustificación.

As mesmas normas permiten que o Reitor, excepcionalmente, acorde a incorporación do crédito dispoñible a 31 de decembro nas aplicacións orzamentarias correspondentes ás axudas a equipos de investigación, á dotación de laboratorios docentes e á produción científica, previa petición que deba vir acompañada da memoria xustificativa da necesidade. No caso de aprobarse esta incorporación, o crédito debe executarse, ineludiblemente, durante o exercicio ao que se incorpore.

Como consecuencia da distinta interpretación, no que se refire á consideración de remanente afectado entre as normas que establece a universidade e o establecido no PXCP, o remanente dispoñible calculado segundo o PXCP non coincide co remanente dispoñible segundo o establecido polas Normas de execución do orzamento 2017.

Esta diferente forma de cálculo ponse de manifesto no cadro 66, no que se mostra a equivalencia entre a acepción de remanente dispoñible que figura no PXCP e a que manexa a Universidade.

Cadro 65. Estado do remanente de tesouraría

CONCEPTOS	IMPORTES EXERCICIO 2017	IMPORTES EXERCICIO 2016
<b>1.(+) Fondos líquidos</b>	<b>41.000.434,26</b>	<b>30.950.617,45</b>
<b>2.(+) Dereitos pendentes de cobro</b>	<b>31.291.198,29</b>	<b>39.698.602,76</b>
• (+) do orzamento corrente	21.131.907,06	17.743.095,66
• (+) de orzamentos pechados	679.086,08	1.275.411,38
• (+) de operacións non orzamentarias	9.480.205,15	20.680.095,72
• (+) de operacións comerciais	0,00	0,00
<b>3.(-) Obrigas pendentes de pagamento</b>	<b>6.269.164,61</b>	<b>5.361.409,81</b>
• (+) Do orzamento corrente	70.679,09	9.836,91
• (+) De orzamentos pechados	0,00	0,00
• (+) De operacións non orzamentarias	4.587.779,40	4.040.489,23
• (+) Acredores pendentes de imputar ao orzamento	1.610.706,12	1.311.083,67
<b>4.(+) Partidas pendentes de aplicación</b>	<b>510.463,59</b>	<b>497.773,90</b>
• (-) cobros pendentes de aplicación	0,00	-13.915,00
• (+) obrigas pendentes de aplicar ao orzamento	510.463,59	511.688,93
<b>TOTAL REMANENTE DE TESOURARÍA (1+2-3+4)</b>	<b>66.532.931,53</b>	<b>65.785.584,33</b>
I. Saldos de dubidoso cobro	709.154,08	1.506.683,56
II. Remanentes de tesouraría non dispoñible	26.929.446,57	29.903.022,18
III: Remanentes de tesouraría dispoñible	38.894.330,88	34.375.878,59
<b>IV. REMANENTE DE TESOURARÍA TOTAL</b>	<b>66.532.931,53</b>	<b>65.785.584,33</b>



Cadro 66. Equivalencias de remanentes

REMANENTE		66.532.931,53	
AXUSTES PXCP		AXUSTES UNIVERSIDADE	
DEBEDORES DE DUBIDOSO COBRO	709.154,08	DEBEDORES DE DUBIDOSO COBRO	709.154,08
EXCESO DE FINANCIAMENTO	3.920.048,60	EXCESO DE FINANCIAMENTO	3.920.048,60
OBRIGAS TRIBUTARIAS	12.556.321,70	OBRIGAS TRIBUTARIAS	12.556.321,70
REINTEGRO DE PRÉSTAMOS	1.800.000,00	REINTEGRO DE PRESTAMOS	1.800.000,00
		CRÉDITOS COMPROMETIDOS	7.653.076,27
		POSIBLES DEVOLUCIÓN E ERROS	1.000.000,00
REMANENTE DISPOÑIBLE	47.547.407,15	REMANENTE DISPOÑIBLE	38.894.330,88

### 23.5. Outra información relacionada coa execución do orzamento

O Plan Xeral de Contabilidade Pública establece que a memoria debe ofrecer información que complete a que figura na conta de liquidación. De acordo con isto, e dado que non hai un apartado específico no que se poida incluír os avais prestados á Universidade ante outras Administracións públicas, a devandita información inclúese neste apartado.

Cadro 67. Avais recibidos do Banco Pastor

Nº AVAL	SITUACIÓN A 01/01/2017	MODIFICACIÓN SALDO INICIAL	RECIBIDOS EJERCICIO 2017	TOTAL RECIBIDOS EN DEPÓSITO	RECIBIDOS EN DEPÓSITO CANCELADOS	PENDENTES DE DEVOLVER A 31/12/17
147982	74139,61		0,00	74139,61	74139,61	0,00
147984	334162,73		0,00	334162,73	334162,73	0,00
154232	51315,36		0,00	51315,36	0,00	51315,36
156316	216951,39	148256,50	0,00	68694,89	0,00	68694,89
156318	27901,00		0,00	27901,00	0,00	27901,00
156319	14803,94	7401,98	0,00	7401,96	0,00	7401,96

162206	106820,14	53410,06	0,00	53410,08	0,00	53410,08
162201	15400,15		0,00	15400,15	0,00	15400,15
162205	27797,00		0,00	27797,00	0,00	27797,00
167822	377000,00	314166,70	0,00	62833,30	0,00	62833,30
167823	363000,00	304392,87	0,00	58607,13	0,00	58607,13
167957	768000,00		0,00	768000,00	0,00	768000,00
167956	232500,00	195369,24	0,00	37130,76	0,00	37130,76
168369	127500,00		0,00	127500,00	0,00	127500,00
168371	4771,70		0,00	4771,70	0,00	4771,70
222421	500000,00		0,00	500000,00	0,00	500000,00
241480	198524,32		0,00	198524,32	0,00	198524,32
241481	1074998,86		0,00	1074998,86	0,00	1074998,86
<b>TOTAIS</b>	<b>4515586,20</b>	<b>1022997,35</b>	<b>0,00</b>	<b>3492588,85</b>	<b>0,00</b>	<b>3084286,51</b>

## Cadro 68. Avais recibidos do Banco Santander

Nº AVAL	SITUACIÓN A 01/01/2017	MODIFICACIÓN SALDO INICIAL	RECIBIDOS EJERCICIO 2017	TOTAL RECIBIDOS EN DEPOSITO	RECIBIDOS EN DEPOSITO CANCELADOS	PENDENTES DE DEVOLVER A 31/12/17
00495471592110000257	218.306,35	0,00	0,00	218.306,35	0,00	218.306,35
<b>TOTAIS</b>	<b>218.306,35</b>	<b>0,00</b>	<b>0,00</b>	<b>218.306,35</b>	<b>0,00</b>	<b>218.306,35</b>

## Cadro 69. Avais recibidos de ABANCA

Nº AVAL	SITUACIÓN A 01/01/2017	MODIFICACIÓN DO SALDO INICIAL	RECIBIDOS NO EJERCICIO 2017	TOTAL RECIBIDOS EN DEPÓSITO	RECIBIDOS EN DEPÓSITO CANCELADOS	PENDENTES DE DEVOLVER A 31/12/17
168698	500000,00		0,00	500000,00	0,00	500000,00
168699	273750,00		0,00	273750,00	0,00	273750,00
168700	749553,00		0,00	749553,00	0,00	749553,00
176979	21567,90		0,00	21567,90	0,00	21567,90
123646	30000,00		0,00	30000,00	0,00	30000,00
127648	418532,52	268161,12	0,00	150371,40	0,00	150371,40
127802	561717,00		0,00	561717,00	0,00	561717,00
129707	454118,48	75686,42	0,00	378432,06	0,00	378432,06



132828	1180,00	0,00	1180,00	0,00	1180,00
134747	3037317,03	0,00	3037317,03	0,00	3037317,03
138268	577793,38	0,00	577793,38	0,00	577793,38
138376	167535,95	0,00	167535,95	0,00	167535,95
339683	3284,70	0,00	3284,70	0,00	3284,70
343990	694,70	0,00	694,70	0,00	694,70
345193	7846,62	0,00	7846,62	0,00	7846,62
347463	2900,00	0,00	2900,00	0,00	2900,00
349049	37950,00	0,00	37950,00	0,00	37950,00
350602	4506,75	0,00	4506,75	0,00	4506,75
350639	2000,00	0,00	2000,00	0,00	2000,00
351563	2900,00	0,00	2900,00	0,00	2900,00
352638	1700,00	0,00	1700,00	0,00	1700,00
357544	170000,00	0,00	170000,00	0,00	170000,00
357540	400000,00	0,00	400000,00	0,00	400000,00
357546	74033,76	0,00	74033,76	0,00	74033,76
361089	0,00	687,15	687,15	0,00	687,15
363067	0,00	4750,00	4750,00	0,00	4750,00
363504	0,00	49940,00	49940,00	0,00	49940,00
361484	0,00	2066,12	2066,12	0,00	2066,12
364433	0,00	400000,00	400000,00	0,00	400000,00
<b>TOTAIS</b>	<b>7500881,79</b>	<b>343847,54</b>	<b>457443,27</b>	<b>7614477,52</b>	<b>0,00</b>
					<b>7614477,52</b>

## 24. Indicadores financeiros, patrimoniais e orzamentarios

### 24.1. Indicadores financeiros e patrimoniais

#### Liquidez imediata

Reflicte a porcentaxe de débedas orzamentarias e non orzamentarias que poden atenderse coa liquidez inmediatamente dispoñible.

$$\frac{\text{Fondos líquidos } 41.000.434,26}{\text{Pasivo corrente } 18.797.515,89} = 2,18$$

### Liquidez a curto prazo

Indica a capacidade que ten a entidade para atender a curto prazo as súas obrigas pendentes de pagamento.

$$\frac{\text{Fondos líquidos} + \text{Dereitos pendentes de cobramento } 73.460.041,02}{\text{Pasivo corrente } 18.797.515,89} = 3,91$$

### Liquidez xeral

Reflicte en que medida todos os elementos patrimoniais que compoñen o activo corrente cobren o pasivo corrente.

$$\frac{\text{Activo corrente } 74.090.773,5}{\text{Pasivo corrente } 18.797.515,89} = 3,94$$

### Endebedamento por habitante

Non se aplica na Universidade.

### Endebedamento

Representa a relación entre a totalidade do pasivo esixible (corrente e non corrente) respecto ao patrimonio neto máis o pasivo total da entidade.

$$\frac{\text{Pasivo corrente} + \text{Pasivo non corrente } 35.609.706,41}{\text{Pasivo corrente} + \text{Pasivo non corrente} + \text{Patrimonio neto } 285.080.011,5} = 0,12$$

### Relación de endebedamento

Representa a relación existente entre o pasivo corrente e o pasivo non corrente.

$$\frac{\text{Pasivo corrente } 18.797.515,89}{\text{Pasivo non corrente } 16.812.190,52} = 1,12$$

### Cash-Flow

Reflicte en que medida os fluxos netos de xestión de caixa cobren o pasivo da entidade.

$$\frac{(\text{Pasivo non corrente} + \text{Pasivo corrente}) 35.609.706,41}{\text{Fluxos netos de xestión } 39.057.181,7} = 0,91$$

**Ratios da conta do resultado económico patrimonial****Estrutura dos ingresos**

Cadro 70. Ratios da conta de ingresos de xestión ordinaria

## TRANSFERENCIAS / INGRESOS DE XESTIÓN ORDINARIA

$$\frac{133.553.080}{155.629.825,2} = 0,86$$

## VENTAS E PRESTACIÓN DE SERVICIOS / INGRESOS DE XESTIÓN ORDINARIA

$$\frac{16.316.641,55}{155.629.825,2} = 0,10$$

## RESTO INGRESOS ORDINARIOS / INGRESOS DE XESTIÓN ORDINARIA

$$\frac{5.760.284}{155.629.825,2} = 0,04$$

**Estrutura dos gastos**

Cadro 71. Ratios da conta de gastos de xestión ordinaria

## GASTOS DE PERSOAL / GASTOS DE XESTIÓN ORDINARIA

$$\frac{110.428.147,7}{157.855.819,4} = 0,70$$

## TRANSFERENCIAS / GASTOS DE XESTIÓN ORDINARIA

$$\frac{6.569.029,62}{157.855.819,4} = 0,04$$

## OUTROS GASTOS DE XESTIÓN ORDINARIA / GASTOS DE XESTIÓN ORDINARIA

$$\frac{31860268,18}{157.855.819,4} = 0,20$$

**Cobertura dos gastos correntes**

Pon de manifesto a relación existente entre os gastos de xestión ordinaria cos ingresos da mesma natureza.

$$\frac{\text{Gastos de xestión ordinaria } 157.855.819,4}{\text{Ingresos de xestión ordinaria } 155.629.825,5} = 1,01$$

**24.2. Indicadores orzamentarios****Do orzamento de gastos correntes****Execución do orzamento de gastos**

Reflicte a proporción dos créditos aprobados no exercicio que deron lugar ao recoñecemento de obrigas orzamentarias.

$$\frac{\text{Obrigas recoñecidas netas } 157.064.633,4}{\text{Créditos totais } 177.738.147,1} = 0,88$$

**Realización de pagamentos**

Indica a proporción das obrigas recoñecidas no exercicio cuxo pagamento se realizou nel, con respecto ao total de obrigas recoñecidas.

$$\frac{\text{Pagamentos realizados } 156.993.954,28}{\text{Obrigas recoñecidas } 157.064.633,37} = 1,00$$

**Gasto por habitante**

Non aplica

**Investimento por habitante**

Non aplica

**Esforzo inversor**

Establece a proporción que representan as operacións de capital realizadas no exercicio en relación coa totalidade dos gastos orzamentarios realizados nel.

$$\frac{\text{Obrigas recoñecidas netas (Capítulo 6) } 27.170.524,07}{\text{Total obrigas recoñecidas netas } 157.064.633,37} = 0,17$$

**Período medio de pagamento**

Indica o tempo medio que a entidade tarda en pagar aos seus acredores derivados da execución do orzamento.

Segundo se establece no Real Decreto 635/2014, do 25 de xullo, polo que se desenvolve a metodoloxía de cálculo do período medio de pago a provedores das Administracións



Públicas e as condicións e o procedemento de retención de recursos dos réximes de financiación, previstos na Lei Orgánica 2/2012, do 27 de abril, de estabilidade orzamentaria e sostenibilidade financeira, o período de pago non pode superar os 30 días en el exercicio 2017. Tal como figura na información remitida á Intervención Xeral da Xunta de Galicia, o período medio de pago da Universidade de Vigo foi de 13,17 días.

## Do orzamento de ingresos correntes

### Execución do orzamento de ingresos

Reflicte a proporción que sobre os ingresos orzamentarios previstos supoñen os ingresos orzamentarios netos, isto é, os dereitos liquidados netos.

$$\frac{\text{Dereitos recoñecidos netos } 158.340.391,98}{\text{Previsións definitivas } 177.738.147,12} = 0,89$$

### Realización de cobramentos

Recolle a porcentaxe que supoñen os cobros obtidos no exercicio sobre os dereitos recoñecidos netos.

$$\frac{\text{Recadación neta } 137.208.484,92}{\text{Dereitos recoñecidos netos } 158.340.391,98} = 0,87$$

### Período medio de cobramento

Indica o número de días que por termo medio tarda a entidade en cobrar os seus ingresos, é dicir, en recadar os seus dereitos recoñecidos derivados da execución do orzamento.

Este índice non ten sentido nunha institución como a Universidade, na que o cobro da maioría dos seus ingresos non depende das súas normas senón das normas establecidas pola Comunidade Autónoma e polo Goberno Central do Estado.

### Superávit ou déficit por habitante

Non aplica.

### Dos orzamentos pechados

#### Realización de pagamentos

Pon de manifesto a proporción de pagamentos que se realizaron no exercicio das obrigas pendentes de pagamento de orzamentos xa pechados.

$$\frac{\text{Pagamentos realizados } 9.836,91}{\text{Saldo de obrigas } 9.836,91} = 1,00$$

**Realización de cobramentos**

Pon de manifesto a proporción de cobros que se efectuaron no exercicio relativos a dereitos pendentes de cobro de orzamentos xa pechados.

$$\frac{\text{Cobramento } 18.133.928,70}{\text{Dereitos pendentes } 18.813.014} = 0,96$$

**25. Información sobre o custo das actividades**

Non aplica a Universidade.

**26. Indicadores de xestión**

Non aplica a Universidade

**27. Feitos posteriores ao peche**

Non se produciron feitos salientables con posterioridade o peche do exercicio.





**ANEXO  
DEBEDORES  
SEGUNDO GRAO  
DE  
EXIXIBILIDADE**

**2017**

**UNIVERSIDADE  
VIGO**



**Información sobre los derechos presupuestarios pendientes de cobro según su grado de exigibilidad**

Página: 1

Estado de saldos pendientes de cobro del presupuesto corriente según grado de exigibilidad

Contraídos desde 01/01/200 hasta 31/12/2017

Situación: 31/12/2017

APLICACIÓN PRESUP.	DESCRIPCIÓN	PENDIENTES DE NOTIFICAR	SUSPENDIDOS	APLAZAMIENTO O FRACCIONAMIENTO		EN PERÍODO VOLUNTARIO	EN PERÍODO EJECUTIVO	TOTAL DERECHOS PENDIENTES DE COBRO
				SOLICITADO	CONCEDIDO			
07 31300	DEREITOS DE MATRIC.E SERVICIOS ACADEMICOS	0,00	0,00	0,00	0,00	64.702,00	0,00	64.702,00
07 31301	COMPENSACION DO MEC POR BOLSEIROS	4.606.713,00	0,00	0,00	0,00	679.355,62	0,00	5.286.068,62
07 32700	INGRESOS CACTI ART. 83 L.O. U.	0,00	0,00	0,00	0,00	18.316,90	63.361,57	81.678,47
07 32701	INGRESOS CIMBIO ART.83 L.O. U	0,00	0,00	0,00	0,00	1.898,00	476,85	2.374,85
07 32702	INGRESOS ECIMAT ART. 83 L.O. U.	0,00	0,00	0,00	0,00	0,00	607,50	607,50
07 32703	INGRESOS CITI ART. 83 L.O.U	0,00	0,00	0,00	0,00	34,00	7.228,00	7.262,00
07 32799	OUTROS SERVICIOS PRESTADOS	0,00	0,00	0,00	0,00	31.205,00	150,00	31.355,00
07 328	DEREITOS CUSTOS INDIRECTOS	2.981,40	0,00	0,00	0,00	98.180,48	87.924,41	189.086,29
07 330	VENDA DE PUBLICACIONES PROPIAS	0,00	0,00	0,00	0,00	0,00	789,82	789,82
07 380	DE EJERCICIOS PECHADOS	0,00	0,00	0,00	0,00	0,00	1.005,58	1.005,58
07 381	DO ORZAMENTO CORRENTE	0,00	0,00	0,00	0,00	3.965,81	15.387,46	19.353,27
07 39900	PRESTAMO INTERBIBLIOTECARIO	0,00	0,00	0,00	0,00	463,00	0,00	463,00
07 400	DE MINISTERIOS	1.750,00	0,00	0,00	0,00	0,00	0,00	1.750,00
07 40003	INGRESOS MEC PARA SUBVENCIONAR GASTOS DEL RESTO DEL SECTOR PÚBLICO	117.328,82	0,00	0,00	0,00	0,00	0,00	117.328,82
07 449	FINANCIAMIENTO POR RESULTADOS	2.365,15	0,00	0,00	0,00	0,00	0,00	2.365,15
07 45001	PRAZAS VINCULADAS E PERSOAL DE INVESTIGACION	654.027,00	0,00	0,00	0,00	0,00	0,00	654.027,00
07 45003	OUTRAS SUBVENCIONS	0,00	0,00	0,00	0,00	2.837.591,64	0,00	2.837.591,64
07 45009	DEPUTACION DE OURENSE	0,00	0,00	0,00	0,00	671.292,35	0,00	671.292,35
07 46100	DE EMPRESAS PRIVADAS.	0,00	0,00	0,00	0,00	220.000,00	0,00	220.000,00
07 470		0,00	0,00	0,00	0,00	0,00	1.239,65	1.239,65

Información sobre los derechos presupuestarios pendientes de cobro según su grado de exigibilidad

Página: 2

Estado de saldos pendientes de cobro del presupuesto corriente según grado de exigibilidad

Contraídos desde 01/01/200 hasta 31/12/2017

Situación: 31/12/2017

APLICACIÓN PRESUP.	DESCRIPCIÓN	PENDIENTES DE NOTIFICAR	SUSPENDIDOS	APLAZAMIENTO O FRACCIONAMIENTO		EN PERÍODO VOLUNTARIO	EN PERÍODO EJECUTIVO	TOTAL DERECHOS PENDIENTES DE COBRO
				SOLICITADO	CONCEDIDO			
07 520	XUROS DE CONTAS C/C	0,00	0,00	0,00	0,00	539,75	0,00	539,75
07 54010	ALUGUER DE LOCAIS	0,00	0,00	0,00	0,00	3.793,39	0,00	3.793,39
07 54099	ALUGUER OUTROS PRODUCTOS INMOBLES	0,00	0,00	0,00	0,00	0,00	3.828,55	3.828,55
07 559	OTRAS CONCESIONES Y APROVECHAMIENTOS	0,00	0,00	0,00	0,00	0,00	3.532,59	3.532,59
07 70002	INGRESOS MEC PARA PROXECTOS COFINANCIADOS	0,00	0,00	0,00	0,00	151.812,00	0,00	151.812,00
07 75002	PROXECTOS INVESTIGACION.	3.629,77	0,00	0,00	0,00	3.378.208,01	0,00	3.381.837,78
07 75003	INFRAESTRUCTURA DE INVESTIGACION	0,00	0,00	0,00	0,00	2.939.950,54	0,00	2.939.950,54
07 75009	OUTRAS SUBVENCIONS	0,00	0,00	0,00	0,00	2.744.294,90	0,00	2.744.294,90
07 770	DE EMPRESAS PRIVADAS	0,00	0,00	0,00	0,00	56.630,00	0,00	56.630,00
07 771	CONTRATOS INVESTIGACIÓN (ART.83 L.O.U.)	12.018,60	0,00	0,00	0,00	734.588,26	908.739,69	1.655.346,55
<b>TOTAL</b>		5.400.813,74	0,00	0,00	0,00	14.636.821,65	1.094.271,67	21.131.907,06

**Información sobre los derechos presupuestarios pendientes de cobro según su grado de exigibilidad**

Estado de saldos pendientes de cobro de presupuestos cerrados según grado de exigibilidad

Contraídos desde 01/01/200 hasta 31/12/2017

Situación: 31/12/2017

APLICACIÓN PRESUP.	DESCRIPCIÓN	PENDIENTES DE NOTIFICAR	SUSPENDIDOS	APLAZAMIENTO O FRACCIONAMIENTO		EN PERÍODO VOLUNTARIO	EN PERÍODO EJECUTIVO	TOTAL DERECHOS PENDIENTES DE COBRO
				SOLICITADO	CONCEDIDO			
07 31301	COMPENSACION DO MEC POR BOLSEIROS	0,00	0,00	0,00	0,00	0,00	75.560,70	75.560,70
07 32700	C.A.C.T.I.	0,00	0,00	0,00	0,00	0,00	15.446,33	15.446,33
07 32702	I+D. INFORMES	0,00	0,00	0,00	0,00	0,00	1.074,83	1.074,83
07 32703	I+D. CONVENIOS	0,00	0,00	0,00	0,00	0,00	6.735,00	6.735,00
07 328	DEREITOS CUSTOS INDIRECTOS	0,00	0,00	0,00	0,00	0,00	5.570,57	5.570,57
07 330	VENDA DE PUBLICACIONES PROPIAS	0,00	0,00	0,00	0,00	0,00	261,80	261,80
07 380	DE EJERCICIOS PECHADOS	0,00	0,00	0,00	0,00	0,00	336,51	336,51
07 381	DO ORZAMENTO CORRENTE	0,00	0,00	0,00	0,00	0,00	25.614,64	25.614,64
07 45003	PRAZAS VINCULADAS E PERSOAL INVESTIGACION	0,00	0,00	0,00	0,00	0,00	306.995,36	306.995,36
07 45009	OUTRAS SUBVENCIONS CORRENTES XUNTA	3.251,00	0,00	0,00	0,00	0,00	5.750,00	9.001,00
07 550	CANONS	0,00	0,00	0,00	0,00	0,00	18.830,48	18.830,48
07 592	OUTROS	0,00	0,00	0,00	0,00	0,00	12.525,88	12.525,88
07 75002	PROXECTOS INVESTIGACION	0,00	0,00	0,00	0,00	0,00	150.054,72	150.054,72
07 771	CONTRATOS INVESTIGACIÓN	0,00	0,00	0,00	0,00	0,00	57.513,62	57.513,62
<b>TOTAL</b>		3.251,00	0,00	0,00	0,00	0,00	682.270,44	685.521,44

**DILIXENCIA** para facer constar que todas as follas deste documento, que se corresponde coa *Memoria do exercicio 2017*, responden aos datos contabilizados na aplicación orzamentaria SIC3, que soporta a contabilidade orzamentaria e financeira da Universidade de Vigo, e son verídicos.

Vigo, 18 de maio de 2018

O reitor



Salustiano Mato de la Iglesia

A xefa do Servizo de Contabilidade,  
Orzamentos e Tesouraría

Mª Dolores Ojea Troncoso