



šampiónka
holsteinského
plemena AX 2010



šampiónka slovenského
pinzgauského plemena
AX 2010



šampiónka slovenského
strakatého plemena
AX 2010



PLEMENÁRSKE SLUŽBY SLOVENSKEJ REPUBLIKY, Š.P.
THE BREEDING SERVICES OF THE SLOVAK REPUBLIC, S.E.
TIERZÜCHTERISCHE DIENSTE SLOWAKISHER REPUBLIK, S.U.



KONTROLNÝ ROK 2009 - 2010



RESULTS OF DAIRY HERD MILK RECORDING IN SLOVAK REPUBLIC
ERGEBNISSE DER MILCHLEISTUNGSPRÜFUNG IN DER SLOWAKISCHEN REPUBLIK

CONTROL YEAR 2009-2010
KONTROLLJAHR 2009-2010

PS SR, š.p. - POKRAČOVATEĽ TRADÍCIE KONTROLY ÚŽITKOVOSTI HD



šampiónka holsteinského
plemena AX 2009



šampiónka slovenského
strakatého plemena AX 2009



šampiónka slovenského
pinzgauského plemena AX 2009



Plemenárske služby
Slovenskej republiky, š.p.

Plemenárske služby Slovenskej republiky, š.p.
The Breeding Services of the Slovak Republic, s.e.
Tierzüchterische Dienste Slowakischer Republik, s.u.

Starohájka 29, 852 27 Bratislava • tel.: 02/ 6231 9911 • fax: 02/ 6231 9782 • e-mail: pssrba@pssr.sk • www.pssr.sk

**Výsledky kontroly úžitkovosti hovädzieho dobytku
v Slovenskej republike**

Kontrolný rok: 2009 – 2010

**Results of cows milk recording in Slovak Republic
Control year: 2009 - 2010**

**Ergebnisse der Milchleistungsprüfung
in der Slowakischen republik
Kontrolljahr: 2009 - 2010**

CONTENT

Introduction	7-16
Dairy herd recording results in Slovakia and by breeds	17-25
Barns with the best performance of cows in first lactation by breeds / kg of protein	26-27
Barns with the best performance of cows in first lactation by breeds / kg of milk.....	28-29
Barns with the best performance of cows - Holstein breed / kg of protein.....	30
Barns with the best performance of cows - Holstein breed and its crossbreds / kg of protein	31
Barns with the best performance of cows - Simmental breed / kg of protein.....	32
Barns with the best performance of cows - Simmental breed and its crossbreds / kg of protein	33
Barns with the best performance of cows - Pinzgauer breed / kg of protein	34
Barns with the best performance of cows - Pinzgauer breed and its crossbreds / kg of protein.....	34
Cows with the best performance in standard lactations in control year / kg of milk	35-39
Cow with the best performance on the individual farm in standard lactation / kg of milk	40-56
Farms with the best performance by breeds	57-58
Cows with the best life production / kg of milk	59-61
Holstein	63-66
Slovak Simmental.....	67-70
Pinzgauer.....	71-74
Braunvieh	75-76
Montbéliard	77-78
Dairy herd recording results in breeding farms.....	79-84
Dairy herd recording results by districts	85-89
Dairy herd recording results by districts, firms, farms and barns	90-164
Phone book	165
Legend	86-87

OBSAH

Úvod.....	7-8
Hodnotenie a sledovanie priebehu pôrodov	9-11
Centrálne laboratórium pre rozbor vzoriek mlieka, somatické bunky	12-14
Laboratórium genetiky, nová webová stránka a nový informačný systém	15-16
Výsledky KÚ za Slovensko a podľa plemien.....	17-25
Najlepšie maštale prvôstok podľa kg bielkovín za jednotlivé plemena	26-27
Najlepšie maštale prvôstok podľa kg mlieka za jednotlivé plemena	28-29
Maštale s najlepšou úžitkovosťou kráv, plemeno Holsteinské, poradie podľa kg bielkovín	30
Maštale s najlepšou úžitkovosťou kráv, plemeno Holsteinské a jeho kríženci , poradie podľa kg bielkovín	31
Maštale s najlepšou úžitkovosťou kráv, plemeno Slovenské strakaté, poradie podľa kg bielkovín.....	32
Maštale s najlepšou úžitkovosťou kráv, plemeno Slovenské strakaté a jeho kríženci, poradie podľa kg bielkovín.....	33
Maštale s najlepšou úžitkovosťou kráv, plemeno Pinzgauské, poradie podľa kg bielkovín	34
Maštale s najlepšou úžitkovosťou kráv, plemeno Pinzgauské a jeho kríženci , poradie podľa kg bielkovín	34
Kravy s najvyššou úžitkovosťou za normované laktácie v kontrolnom roku podľa kg mlieka za jednotlivé plemena	35-39
Krava s najvyššou úžitkovosťou v chove za normované laktácie podľa kg mlieka	40-56
Chovateľské subjekty s najvyššou úžitkovosťou podľa plemien	57-58
Najlepšie kravy podľa dosiahnutých výsledkov v celoživotnej úžitkovosti podľa kg mlieka za jednotlivé plemena.....	59-61
Holsteinské plemeno.....	63-66
Slovenské strakaté plemeno.....	67-70
Pinzgauské plemeno.....	71-74
Plemeno Braunvieh	75-76
Plemeno Montbéliard	77-78
Výsledky kontroly úžitkovosti za šľachtiteľské chovy podľa plemien	79-84
Výsledky podľa okresov	85-89
Výsledky kontroly úžitkovosti podľa okresov, podnikov, chovov a maštali	90-164
Telefónny zoznam.....	165
Legenda	86-87

Vážená chovateľská a odborná verejnosť

Aký bol uplynulý plemenársky rok 2009-2010? Čo najviac ovplyvnilo dosiahnuté výsledky a naše služby? Hospodárska kríza sa dotkla všetkých oblastí, poľnohospodárstvo nevynímajúc a do značnej miery determinovala a bude aj naďalej ovplyvňovať vývoj chovu hovädzieho dobytku na Slovensku.

Rok 2010 sa pre našu organizáciu a slovenských chovateľov nesie v znamení 85. výročia založenia kontroly úžitkovosti hovädzieho dobytku na Slovensku, keď sa po prvýkrát v dejinách slovenského dobytkárstva podľa zákona č. 16980 z 2.7. 1925 začalo úradné vykonávanie kontroly mliekovej úžitkovosti.

Za celé obdobie prešlo naše plemenárstvo a proces šľachtenia mnohými zmenami. Bolo by určite veľkou chybou, keby sme dnes mali pochybnosti o jeho opodstatnení a význame. Ved' už naši predchodcovia vedeli, že dnešná úroveň a postupy plemenárstva dáva základy budúcnosti a smerovanie ďalšieho rozvoja a zlepšovania úrovne jednotlivých plemien. Pri známom generačnom intervale hovädzieho dobytku v súčasnosti rozhodujeme na všetkých úrovniach riadenia chovu hovädzieho dobytku o tom aké budú výsledky dosahovanej úžitkovosti a aká bude úroveň genofondu, procesu šľachtenia a plemenitby o 5 rokov. O tom všetko rozhodujeme dnes a veríme, že všetci zodpovední si túto skutočnosť uvedomia.

Je tu opäť obdobie, keď sme ukončili plemenársky rok. V Slovenskej republike k 30.9. 2010 bolo do kontroly úžitkovosti hovädzieho dobytku zapojených celkom 135 573 kráv, čo predstavovalo 85,12 % z počtu mliekových kráv chovaných v Slovenskej republike. Vysoké zapojenie kráv do kontroly úžitkovosti bolo určite aj vďaka výraznej podpore, ktorú chovatelia prostredníctvom PS SR, š.p., dostali.

Za hodnotený kontrolný rok 2009/2010 bola na Slovensku dosiahnutá mlieková úžitkovosť 6 739 kg mlieka. Po dlhej dobe sme zaznamenali medziročný pokles o 119 kg mlieka. Napriek nie práve najpriaznivejším podmienkam v tomto odvetví a aj napriek poklesu v dosahovanej mliekovej úžitkovosti však naši chovatelia potvrdili svoju odbornosť, vytrvalosť a chovateľský fortieľ.

Históriu firmy píšú jej zamestnanci. V plemenárskych službách pracujú a v minulosti pracovali ľudia, ktorí jej venovali prakticky celý svoj profesionálny život. Ich odborné znalosti, schopnosti a dobré dlhoročné vzťahy s chovateľmi sú devízou, na ktorej sme vždy mohli stavať. Nie je to však len tradícia, ktorá nás zaväzuje. Dlhoročný výkon kontroly úžitkovosti dnes prináša ekonomický profit vďaka rýchlym a kvalitným informáciám nielen chovateľom. V rámci našej spolupráce význam kontroly oceňujú spoločnosti v oblasti výživy a jej poradenstva, insemináčnej spoločnosti, ve-



Ing. Štefan Ryba, PhD., vedúci úseku plemenárskej biológie PS SR, š.p.

terinárne služby, veda a výskum.

Chcem sa v mene všetkých zamestnancov PS SR, š.p., poďakovať všetkým poľnohospodárom a chovateľom za spoluprácu a podporu v uplynulom období. Výsledky dosiahnutej mliekovej úžitkovosti a plemenárskej práce na Slovensku za sledované obdobie by bez vzájomnej spolupráce a podpory zo strany chovateľov a našich

partnerských organizácií neboli možné. Pre ďalšie obdobie bude viac než kedykoľvek predtým potrebné naše jednotné smerovanie a postup v úsilí priniesť prosperitu pre chovateľa aj výkonom kontroly úžitkovosti.

Ceľou chovateľskej a odbornej verejnosti prajem chovateľský a ekonomický úspech v nasledujúcom období roku 2011.

Dear breeders and professional public

What was the last breeding year 2009-2010? What mostly influenced the obtained results and our services? The economic crisis has touched all areas, not excluding agriculture and to a large extent determined and will determine the development of cattle breeding in Slovakia.

Year 2010 is for our organization and Slovak breeders marked by the 85th anniversary of the cattle performance recording in Slovakia when for the first time in the history of the Slovak stockbreeding according to Act No. 16980 dated 02/07/1925 begun official milk performance recording.

Farm animal breeding in Slovakia has passed many changes during the whole period. It would be certainly a great mistake if we now had doubts about its justification and meaning. After all, our ancestors already knew that today's level and animal breeding practices give the basics of future directions for further development and improvement of the level of individual breeds. With a known cattle generational interval we decide today on all levels of cattle production what the results of achieved performance and what level of genetics and breeding will be in 5 years. About all these things that we decide today and we believe that the all

responsible persons will realize this fact.

There is again a time when we finished breeding year. In the Slovak Republic on 30.9. 2010 was in dairy cattle performance recording involved a total of 135,573 cows, representing 85.12% of the total number of dairy cows bred in the Slovak Republic. High enrollment in dairy cows performance recording was certainly due to the strong support received by farmers through BS SR s.e.

For the evaluated the control year 2009/2010 the milk production in Slovakia reached 6739 kg milk. After a long time we have seen annual decrease -119 kg of milk. Despite the less-than-favorable conditions in this sector and despite the decline in milk production, however, our farmers confirmed their expertise, perseverance and breeding know-how.

Corporate history is written by its staff. In breeding services today work and also worked in the past people who devoted them practically all their professional life. Their expertise, skills and good long-term relationships with farmers are an asset where we have always been able to build. But it's not just tradition that binds us. Long-time performance recording today brings economic profit due to rapid and accurate information not only farmers. The importance of performance record-



Dipl. Ing. Štefan Ryba, PhD., Head of Animal breeding department, BS SR, s.e.

ing is valued within our cooperation with the companies in the field of nutrition and its extension, AI companies, veterinary services, science and research.

On behalf of all BS SR s.e. employees I would like to thank all the farmers and breeders for the cooperation and support in the previous period. Achieved milk performance and breeding work results in Slovakia for the control period would not

be possible without mutual cooperation and support from farmers and our partner organizations. For the next period our uniform direction and procedure will be needed more than ever in an effort to bring prosperity to the farmer and farm animal performance recording.

I wish breeding and economic success in a subsequent period of 2011 to all breeding and professional public.

Hodnotenie a sledovanie priebehu pôrodov môže pomôcť chovateľom pri riešení prosperity ich chovu

V súčasnosti je pri dojených plemenách dobytku hlavným cieľom šľachtenia ekonomicky efektívna produkcia mlieka. Táto je okrem výšky úžitkovosti čoraz významnejšie determinovaná optimálnou hodnotou reprodukčných ukazovateľov, produkčnou dlhovekosťou a dobrým zdravotným stavom. Preto popri produkčných ukazovateľoch (produkcia mlieka a jeho rozhodujúcich obsahových zložiek) sa v šľachtení čoraz viac prihliada na exteriér, hlavne na znaky, ktoré majú úzky vzťah k produkčnej dlhovekosti (utváranie vemena a končatín), priebehu pôrodov, ukazovatele reprodukcie a zdravotného stavu.

Ing. Štefan Ryba, PhD.¹, doc. Ing. Peter Strapák, PhD.²

Plemenárske služby SR, štátny podnik¹,
Slovenská poľnohospodárska univerzita v Nitre²

Jedno z najproblematickejších období v chove kráv predstavuje obdobie spojené s pôrodom, ktoré vo svojich dôsledkoch dlhodobovo ovplyvňuje organizmus matky i teľaťa. Dosiachnutie pôrodov zdravých teliat v ekonomicky výhodných intervaloch a plné využitie prirodzeného produkčného potenciálu kráv bezpodmienečne predpokladá dobrý zdravotný stav, optimálne podmienky chovu, predovšetkým výživy.

Z hľadiska vplyvu na ekonomiku produkčné vlastnosti priamo ovplyvňujú ekonomiku chovu zvyšovaním mliekovej, mäsovej úžitkovosti a niektorých ukazovateľov plodnosti. Na druhej strane funkčné vlastnosti zvyšujú efektívnosť chovu, nie vyššími výstupmi z realizácie produktov, ale znižovaním nákladov.

Jedným z významných výrobných problémov v odvetví hovädzieho dobytku sú ťažké pôrody, ktoré sú aj v našich podmienkach identifikované ako hlavná príčina predčasného úhynu teliat, pričom najvýznamnejšie vplyvy na priebeh pôrodu predstavujú veľkosť teľaťa, pohlavie teľaťa, vplyv plemenného býka, hmotnosť kravy a jej kondícia a vplyvy prostredia. Ťažké pôrody pritom chovateľovi významne zvyšujú náklady na veterinárnu starostlivosť a pracovnú silu. Zároveň majú za následok nárast mortality kráv a teliat, zvýšenie rizika vyradenia, pokles produkcie mlieka v nasledujúcej laktácii a zhoršenie plodnosti plemenníc v ďalšom reprodukčnom cykle. Straty na ekonomickom výsledku spôsobené mŕtvo narodenými teľatami dosahujú v niektorých podnikoch hranicu 10 %, čo je možné kvalifikovať ako narušenie obratu stáda hovädzieho dobytku vo vzťahu k reprodukcii.

Od 1.1. 2008 bola na Slovensku „oficiálne zavedená“ metodika

hodnotenia priebehu pôrodov a podielu mŕtvo narodených teliat. Overovanie metodiky hodnotenia priebehu pôrodov kráv bolo vykonávané v našich podmienkach však už od roku 2005. Metodika hodnotenia priebehu pôrodov je kompatibilná s podobnými metodikami, využívanými pre hodnotenie tejto nepriamej úžitkovej vlastnosti v krajinách s vyspelým chovom hovädzieho dobytku. Pri definovaní jednotlivých tried priebehu pôrodov je dôležité presne a exaktne definovať rozdiely medzi triedami „ľahký“, „stredne ťažký“ a „ťažký“ pôrod a presne interpretovať rozdiely medzi hodnotením „bez pomoci“, „pomoc jednej osoby“ a „pomoc viacerých osôb“ (tabuľka č.1).

V zmysle vypracovanej a schválnej metodiky hodnotenia priebehu pôrodov a podielu mŕtvo narodených teliat, ktorá bola v podmienkach Slovenska oficiálne prijatá od 1.1.2008, bol v praktických podmienkach podnikov zavedený systém záznamu prvotných údajov, s následným zberom a spracovaním údajov pracovníkmi Plemenárskych služieb SR.

Pri hodnotení priebehu pôrodov jalovic a starších kráv všetkých plemien (tabuľka č.2) bolo v roku 2006 zistených 75,46 % ľahkých pôrodov (trieda 1 – ľahký pôrod, bez pomoci). S postupujúcimi rokmi hodnotenia sa podiel ľahkých pôrodov (trieda 1) znižoval v roku 2007 na 69,60 %, resp. v roku 2009 na 66,77 %. Najnižšia úroveň

ľahkých pôrodov bola v roku 2008 (65,24 %). V posledných hodnotených rokoch 2008 a 2009 vykazoval podiel ľahkých teliat (trieda 1) pomerne vyrovnanú úroveň (65,24 až 66,77 %). Tendencia znižovania podielu ľahkých pôrodov môže súvisieť so spresňovaním a skvalitňovaním záznamov o priebehu telenia chovateľmi v konkrétnych podnikoch.

V rámci hodnotenia stredne ťažkých pôrodov (trieda 2 – pomoc jednej osoby, resp. mierneho mechanického ťahu) bola zaznamenaná veľmi podobná, avšak protichodná tendencia. Podiel stredne ťažkých pôrodov (trieda 2) sa v rokoch 2006 až 2008 zvyšoval z 13,94 % (rok 2006) na 18,60 % v roku 2007 a 20,07 % v roku 2008 (Tabuľka č.2). Následne došlo v roku 2009 k miernemu poklesu frekvencie pôrodov v uvedenej kategórii hodnotenia na 17,41 %.

Pre komplexnejšiu analýzu boli hodnotené priebehy pôrodov kráv v rokoch 2006 až 2009 aj podľa jednotlivých plemien dobytku na Slovensku. Najvyšší podiel ľahkých pôrodov bol vypočítaný skupine otelených jalovic a kráv pinzgauského plemena (72,86%) a slovenského strakatého plemena (72,0%), (Tabuľka č.3), pri najnižšom podiele ťažkých pôrodov (trieda 3) 1,68 %.

Hodnotenie priebehu pôrodov jalovic a kráv jednotlivých plemien dobytku na Slovensku v rokoch 2006 až 2009

Najvyšší podiel ťažkých pôrodov bol zistený v hodnotenej populácii kráv pinzgauského plemena (2,93 %) a v populácii jalovic a kráv holštajnského plemena (2,62 %), pri ktorých bol zaznamenaný aj najvyšší podiel (150 prípadov) operácií (trieda 4). Je pozoruhodné, že v populácii pinzgauského plemena bol zaznamenaný najvyšší podiel ťažkých pôrodov (2,93 %), ale frekvencia operácií, ktoré sa považujú za najradikálnejší zásah pri pôrode sa vyskytla

Tabuľka č.1: Metodika hodnotenia priebehu pôrodov kráv na Slovensku

Trieda	Hodnotenie pôrodu	Popis - charakteristika
0	Pôrod bez údajov	žiadne údaje o pôrode nie sú k dispozícii
1	Ľahký pôrod	bez pomoci, resp. pomoc osôb nie je potrebná, pôrod v noci
2	Stredne ťažký pôrod	pomoc jednej osoby alebo ľahké použitie mechanického ťahu
3	Ťažký pôrod	pomoc viacerých osôb, použitie mechanického ťahu pri pôrode, resp. zásah veterinárneho lekára
4	Operácia	cisársky rez, fetotómia



len v 5 prípadoch (0,02%). Tento zistený stav mohol súvisieť s presnosťou záznamov u chovateľov, ale pravdepodobnejší je vplyv celkového počtu hodnotených telení (24 817 záznamov) v porovnaní s hodnotenými populáciami ostatných plemien na Slovensku. Na druhej strane v populácii slovenského strakatého plemena bol zistený s ohľadom na veľkosť hodnotenej populácie pomerne vysoký počet (96) operácií, pričom počet ťažkých pôrodov (trieda 3) dosiahol najnižšiu hodnotu (1,68 %) zo všetkých hodnotených plemien.

Plemenná príslušnosť v značnej miere ovplyvňuje priebeh a obťažnosť pôrodu, čo sa prejavuje predovšetkým v súvislosti s veľkosťou, resp. hmotnosťou plodu. Z tejto skutočnosti vyplývajú ľahšie pôrody pri plemenách menšieho a stredného telesného rámca v porovnaní s plemenami veľkého rámca. Vyššia frekvencia obtiažnych pôrodov je častejšie zaznamenávaná predovšetkým pri plemenách väčšieho telesného rámca, resp. potomstva niektorých plemenných býkov.

Na základe toho boli pre podrobnejšiu analýzu vyhodnotené aj priebehy pôrodov jalovíc a starších kráv jednotlivých plemien dobytky na Slovensku – holštajnskeho (H), červenostrakatého holštajnskeho RED (R), slovenského strakatého (S) a pinzgauského plemena. V podmienkach Slovenska bolo hodnotených celkom za roky 2005 až 2010 pri všetkých plemenách 270 885 telení jalovíc (prvôstok) a 518 582 pôrodov starších kráv. Do vykonanej analýzy boli zahrnuté aj pôrody jalovíc a kráv z rokov 2005 a 2010, pri ktorých neboli k dispozícii úplné záznamy zo všetkých 12 mesiacov (Tabuľka č.4).

Staršie kravy majú vo všeobecnosti menej problémov pri telení

Tabuľka č.2: Hodnotenie priebehu pôrodov jalovíc a kráv v rokoch 2006 až 2009

Rok	0 bez údajov		1 ľahký pôrod		2 stredne ťažký		3 ťažký pôrod		4 operácia	
	n	%	n	%	n	%	N	%	n	%
	2006	13 678	8,52	121 163	75,46	22 381	13,94	3 288	2,05	54
2007	13 114	8,38	108 949	69,60	29 098	18,59	5 259	3,36	105	0,07
2008	17 249	11,56	97 351	65,24	29 913	20,05	4 602	3,08	106	0,07
2009	18 538	13,26	93 341	66,77	24 337	17,41	3 518	2,52	58	0,04

Tabuľka č.3

Plemeno	0 bez údajov		1 ľahký pôrod		2 stredne ťažký		3 ťažký pôrod		4 operácia	
	n	%	n	%	n	%	n	%	n	%
	H	38 050	11,22	241 696	71,30	50 199	14,81	8 887	2,62	150
R	17 506	8,92	139 771	71,26	34 384	17,53	4 425	2,26	64	0,03
S	18 333	11,08	119 157	72,00	25 119	15,18	2 788	1,68	96	0,06
P	2 378	9,58	18 081	72,86	3 626	14,61	727	2,93	5	0,02

H-holštajnské, R-červenostrakaté holštajnské RED, S-slovenské strakaté, P-pinzgauské

Tabuľka č.4: Hodnotenie priebehu pôrodov prvôstok a starších kráv podľa jednotlivých plemien na Slovensku v rokoch 2005 až 2010

Plemeno/ poradie	0 bez údajov		1 ľahký pôrod		2 stredne ťažký		3 ťažký pôrod		4 operácia	
	n	%	n	%	n	%	n	%	n	%
	H J	14 708	11,28	86 531	66,35	24 229	18,58	4 874	3,74	82
H S	23 329	11,19	155 084	74,40	25 959	12,45	4 012	1,92	68	0,03
R J	5 796	8,92	42 489	65,40	14 491	22,31	2 157	3,32	32	0,05
R S	11 697	8,92	97 199	74,16	19 882	15,17	2 264	1,73	32	0,02
S J	5 765	10,80	35 504	66,49	10 731	20,10	1 353	2,53	45	0,08
S S	12 515	11,21	83 274	74,61	14 344	12,85	1 431	1,28	50	0,04
P J	589	12,04	3 022	61,77	1 052	21,50	227	4,64	2	0,04
P S	1 783	9,02	14 925	75,52	2 555	12,93	498	2,52	3	0,02

H-holštajnské, R-červenostrakaté holštajnské RED, S-slovenské strakaté, P-pinzgauské, J – jalovice (prvôstky), S – staršie kravy

v porovnaní s telením jalovíc. Tieto tendencie potvrdili aj výsledky na Slovensku, keď sa pri všetkých hodnotených plemenách zvýšil podiel ľahkých pôrodov v skupine starších kráv v porovnaní s telením jalovíc, pričom najvyšší nárast bol zistený v skupine jalovíc a starších kráv pinzgauského plemena (o +13,75 %). Pri ostatných plemenách predstavovalo zvýšenie podielu ľahkých pôrodov v priemere 7 až 9 %.

V súvislosti so zvýšením podielu ľahkých pôrodov sa znižovala frekvencia a podiel stredne ťažkých pôrodov (trieda 2) v skupine jalovíc aj starších kráv. Najvyšší pokles a rozdiel v prospech starších kráv bol zaznamenaný pri pinzgauskom plemene o -8,57 %. Pri ostatných hodnotených plemenách bol pokles pomerne vyrovnaný od -6,13 % pri holštajnskom plemene do -7,14 % pri červenostrakatom holštajnskom plemene RED, kde bol zároveň vypočítaný naj-

vyšší podiel stredne ťažkých telení jalovic (22,31 %).

V súvislosti so znižovaním frekvencie stredne ťažkých pôrodov v skupine otelených jalovic a kráv sa znižoval sa aj podiel ťažkých pôrodov (trieda 3) v priemere o -1,25 % (pri slovenskom strakatom plemene) a o -1,82 % pri holštajnskom plemene. Pri hodnotení ťažkých pôrodov jalovic a kráv v populácii pinzgauškého plemena bolo zistené najvýznamnejšie zníženie podielu ťažkých pôrodov až o -2,12 %. Najvyšší podiel ťažkých pôrodov v skupine otelených jalovic pinzgauškého plemena môže súvisieť s veľkosťou telesného rámca tohto plemena, resp. nižšou hmotnosťou jalovic pri pripustení a pri prvom otelení.

Genetické hodnotenie

V rámci vykonaného genetického hodnotenia priebehu pôrodov kráv vybraného plemena slovenské strakaté bol po prvýkrát na Slovensku vypočítaný koeficient dedivosti priameho (paternálneho) vplyvu na priebeh pôrodu na úrovni $h^2 = 0,07$ až $0,08$ a maternálneho vplyvu na úrovni $h^2 = 0,01$ až $0,02$. Z hľadiska testovania definovaných efektov najvýznamnejšie a štatisticky preukazne vplývalo na priebeh pôrodu kráv slovenského strakatého plemena pohlavie narodeného teľaťa ($F=3130,36$), ktoré veľmi úzko súvisí s pôrodnou hmotnosťou teliat. Na priebeh pôrodu preukazne vplýval aj efekt poradia laktácie a vekovej skupiny ($F=109,47$), efekt roku a sezóny otelenia ($F=17,04$) a efekt stáda a roku ($F = 13,57$). V rámci hodnotenia daného ukazovateľa boli rovnako po prvýkrát na Slovensku odhadnuté plemenné hodnoty priebehu pôrodov v populácii kráv a býkov slovenského strakatého plemena (tabuľka č.5). Celkom boli vypočítané plemenné hodnoty pre 134 784 kráv a 524 býkov, ktorí vstupovali do výpočtu ako otcovia teliat.

Pomerne častú chybu, ktorej sa dopúšťajú naši chovatelia pri interpretácii výsledkov kontroly dedičnosti dokumentuje graf č.1. Fenotypový prejav sledovaného znaku, podobne ako pri mliekovej úžitkovosti povyšujú pri výbere býka pôsobiaceho v chove nad genetické hodnotenie. Na príklade býka Samurai, ktorý má v populácii vyhodnotených 1 645 otelení svojich dcér je zrejme, že na základe fenotypového prejavu patrí medzi najlepších býkov (takmer 89 % ľahkých pôrodov), avšak z pohľadu genetického hodnotenia je jeho hodnotenie negatívne (RPH = -94, čím ho môžeme považovať za zhoršovateľa). Podobnú, avšak opačnú tendenciu sme zaznamenali pri býkovi Hagel, čo jednoznačne poukazuje na význam a praktické využitie genetického hodnotenia a využitie plemenných hodnôt v selekčných indexoch jednotlivých plemien dobytká.

Z perspektívneho hľadiska hodnotenie priebehu pôrodov a podielu mŕtvo narodených teliat v podmienkach Slovenska umožní chovateľom na základe presných podkladových údajov identifikovať

Tabuľka č.5: Hodnotenie priebehu pôrodov a podielu mŕtvo narodených teliat podľa býkov slovenského strakatého plemena

Plemenný býk	Štátny register	Počet dcér	1		2		3		4		Podiel mŕtvo nar. teliat	
			ľahký pôrod		stredne ťažký		ťažký pôrod		operácia			
			n	%	n	%	n	%	n	%	n	%
EGOS-ET	EGE 003	22314	17806	79,8	2219	9,94	176	0,78	8	0,36	2230	9,99
VAN DYCK	RAO 012	21044	13472	64,01	3939	18,72	373	1,77	6	0,03	2244	10,66
RESS	RSS 001	10306	8362	81,14	1276	12,38	82	0,8	-	-	1062	10,3
MAIGOLD	MAF 011	7106	5330	75	1011	14,22	98	1,38	1	0,01	737	10,37
WALD	HW 020	5871	4611	78,54	836	14,23	143	2,44	7	0,12	567	9,66
WALBO	HW 012	5767	3464	60,06	1457	25,26	160	2,77	2	0,03	550	9,54
DIONIS	DIK 005	5626	3799	67,52	1033	18,36	61	1,08	1	0,01	430	7,64
HOREP	HOS 008	5257	3180	60,49	861	16,38	178	3,39	7	0,13	594	11,3
WAL	HW 024	4122	2809	68,14	614	14,9	76	1,84	1	0,02	377	9,15

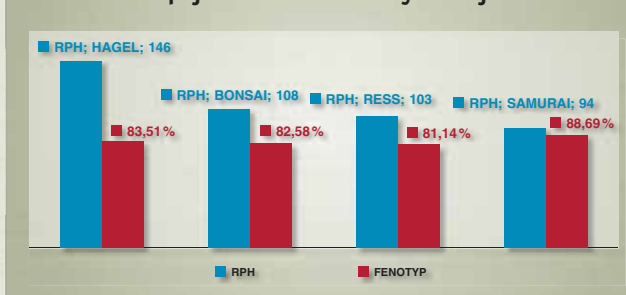
Tabuľka č.6: Plemenné hodnoty priebehu pôrodov TOP 10 BÝKOV slovenského strakatého plemena

Plemenný býk	Štátny register		Dátum narodenia	Plemeno	Počet stád	Počet teliat	PH	RPH
MANGFALL	MAF	22	09.12.2001	S	14	107	-0,194	147
HAGEL	HLG	7	04.01.1995	S	51	772	-0,184	146
SAUERBRUCH	SES	7	30.01.1998	S	19	179	-0,202	144
ROMANZ	RMN	6	15.03.1995	S	14	143	-0,121	127
ROMEL	RMN	4	29.05.1995	S	13	172	-0,111	127
ZUCHERING	ZAX	8	10.11.2006	S	13	76	-0,112	126
PAULANER	PKN	9	15.11.2006	S	13	83	-0,117	125
REPROZ-ET	RET	2	20.03.1998	S	17	222	-0,101	124
HIPPO	HOD	4	03.09.1996	S	46	963	-0,102	123
RAND	RSS	4	13.12.2002	S	12	71	-0,084	120

plemenných býkov s vyššou frekvenciou ťažkých pôrodov, vyššou pôrodnou hmotnosťou teliat, ako aj s tým súvisiacim vyšším podielom mŕtvo narodených teliat. Na druhej strane pre praktické podmienky šľachtenia a pripúšťania jalovic budú identifikované plemenné býky, vhodné pre pripúšťanie jalovic, ktoré na základe preverenia vykazujú ľahké pôrody, s nízkym podielom ťažkých a problémových pôrodov.

V oblasti genetického hodnotenia bude potrebné komplexne odhadnúť genetické parametre a plemenné hodnoty priebehu pôrodov a podielu mŕtvo narodených teliat aj pre populácie holštajnskeho a pinzgauškého plemena a tieto využiť pri praktickom šľachtení a pri zostavení nových komplexných selekčných indexov.

Porovnanie zapojenia do KÚ s členskými krajinami ICARu



Centrálne laboratórium pre rozbor vzoriek mlieka (CLRM)

V súčasnosti je CLRM jediným laboratóriom na Slovensku, ktoré vykonáva analýzy individuálnych vzoriek surového kravského, ovčieho a kozieho mlieka pre potreby kontroly úžitkovosti vykonávanej Plemenárskymi službami SR, š.p.

Centrálne laboratórium rozboru mlieka Žilina vzniklo koncom roka 1997 po postupnom zlúčení 4 rozborových staníc mlieka, ktoré sídlili v Košiciach, Nitre, Trnave a Žiline. Zlúčenie bolo robené hlavne z ekonomických dôvodov, pretože nákupná cena skúšobných prístrojov je vysoká, avšak bez špičkovej techniky nie je možné zabezpečiť presné merania. Ďalší dôvod bol prevádzkový - zjednotiť skúšanie a zabezpečiť kvalitnú spoluprácu s výpočtovým strediskom ÚPZ v Žiline.

CLRM od svojho vzniku prešlo náročným vývojom. Od januára 1998 nastúpilo na cestu prípravy na akreditáciu laboratória najprv podľa normy STN EN 45 001 „Všeobecné kritériá pre činnosť skúšobných laboratórií“. Počas prípravného obdobia CLRM na akreditáciu bola táto medzinárodná norma nahradená novou ISO/IEC 17025 podľa ktorej bolo laboratórium v roku 2000 úspešne akreditované Slovenskou národnou akreditačnou službou. Dokonca na našej akreditácii sa zúčastnili aj zahraniční evaluátori, ktorí pri našej akreditácii auditovali SNAS ako člena medzinárodnej organizácie ILAC. Odvtedy bolo už CLRM dvakrát reakreditované. Laboratórium neustále udržuje svoj manažerský systém kvality na vysokej úrovni.

Po vzniku CLRM v roku 1998 v laboratóriu pracovalo 29 pracovníkov, z toho 23 laborantiek. Zefektívnením práce a odbúraním veľkého množstva manuálnej práce sa podarilo znížiť počet pracovníkov v CLRM. V súčasnosti je v laboratóriu 10 laborantiek, vedúca CLRM, manažérka kvality a 1 administratívna pracovníčka.

Pracoviisko CLRM je vybavené najmodernejšou laboratórnou technikou od dánskej firmy FossElectric a to: 2 prístroje CombiFoss 4000 a 1 prístroj CombiFoss 6000. Tieto prístroje zmerajú

500 vzoriek za hodinu. Okrem toho má CLRM 2 prístroje CombiFoss FT+, čo sú najmodernejšie a najrýchlejšie analyzátory od firmy FossElectric s kapacitou 600 vzoriek za hodinu. Všetky tieto prístroje analyzujú vo vzorke mlieka obsah tuku, obsah bielkovín, obsah laktózy a zároveň z tej istej vzorky stanovujú počet somatických buniek. Každý z týchto prístrojov obsluhuje 1 laborantka. Ďalej sú v laboratóriu 2 prístroje Ureakvant 4 na meranie obsahu močoviny v mlieku.

CLRM mesačne zmeria cca 90 000 vzoriek na obsah tuku, bielkovín a laktózy v mlieku, cca 100 000 vzoriek na počet somatických buniek a cca 7 000 vzoriek na obsah močoviny. Vzhľadom

na vysoký počet meraní vzoriek na obsah tuku, bielkovín a laktózy a počet somatických buniek sa kladie vysoký dôraz na kvalitu meraní. Preto sa v laboratóriu musí v pravidelných intervaloch merať kontrolná vzorka, čo zaručuje presnosť a správnosť merania. Okrem týchto opatrení sa CLRM pravidelne ročne zúčastňuje medzinárodných laboratórných porovnávaní. Jedno takéto porovnanie pre meranie počtu SB pripravuje Max Rubner- Institut v Kiele v Nemecku. Druhé porovnanie pre meranie obsahu tuku, bielkovín a laktózy pripravuje CecaLait v Poligny vo Francúzsku. Týchto medzinárodných porovnávaní sa zúčastňuje CLRM už viac ako 10 rokov a s hrdosťou možno povedať, že dosahuje v konkurencii cca 40 laboratórií z celého sveta veľmi uspokojivé výsledky – umiestňuje sa na popredných miestach v rebríčku zúčastnených (napr.

v minulom roku sme sa umiestnili v CecaLait na 3. mieste v obsahu tuku).

Laboratórium každé dva roky rozosiela chovateľom dotazník, v ktorom zisťuje spokojnosť zákazníkov s prácou v CLRM. Z vrátených dotazníkov je možné konštatovať, že drvivá väčšina chovateľov je s prácou v laboratóriu spokojná. V prieskume boli položené otázky, ktoré sa týkali spokojnosti s presnosťou merania jednotlivých skúšok, s rýchlou zaslania výsledkov, vzhľadom protokolov zo skúšania, ale tiež čistoty kufríkov, ako aj komunikácie s pracovníkmi laboratória. Výsledky boli veľmi potešiteľné viac ako 88 % respondentov dalo na všetky otázky CLRM jednotku, čo znamená, že sú s prácou laboratória veľmi spokojní. Všetkých pracovníkov CLRM tento prieskum povzbudil a dodal im elánu v úsilí ďalšieho skvalitňovania služieb, ktoré laboratórium zabezpečuje.



Počet somatických buniek v mlieku (somatika)

Výroba maximálneho množstva vysokokvalitného mlieka je hlavným cieľom všetkých producentov mlieka.

Mastitída je najnákladnejšie ochorenie mliekového dobytku. Straty vznikajúce z dôvodu mastitídy tvoria: znížená produkcia mlieka, zvýšené náklady na ošetrovanie, vyliate mlieko, predčasné vyradovanie, úhyn, znížený genetický potenciál, znížená reprodukčná výkonnosť, zamietnutý výkup mlieka z dôvodu prekročenia počtu somatických buniek alebo pre výskyt rezíduí antibiotík a strata prémie za kvalitu mlieka. Väčšina producentov si ľahko spojí klinické mastitídy so stratami. Infikované mlieko má zmenený vzhľad, pokles produkcie je očividný, ľahko sa dajú vypočítať náklady na liečbu a objem vyliateho mlieka je známy.

Subklinické (skryté) mastitídy však môžu v skutočnosti spôsobovať väčšie straty v stáde ako klinické mastitídy. Keďže zvieratá neprejavujú príznaky typické pre toto ochorenie, problém sa často prehliada. Ale napriek tomu, že sa u kráv neprejavujú typické príznaky, straty môžu byť významné. Ak je vo vemene infekcia, sekrečné bunky sú poškodené a ich kapacita pre produkciu mlieka je znížená. Keďže PSB odráža infekciu v stáde, je možné túto hodnotu použiť na odhad produkčných strát.

Výskytu mastitíd v mliekovom stáde sa nedá úplne zabrániť, je však možné výskyt mastitíd znížiť.

Výskyt klinických mastitíd a počet somatických buniek sú dva hlavné ukazovatele mastitíd. Klinické mastitídy však vytvárajú len malú časť z celkového obrazu výskytu mastitíd. Počet somatických buniek je spoľahlivým indikátorom zdravotného stavu vemena. Pri hodnotení zdravotného stavu vemena podľa počtu somatických buniek od individuálnych zvierat je dôležité si uvedomiť, že jeden výsledok PSB od jedného zvierata nám veľa informácií neodhalí. Avšak trendy počtu somatických buniek v rámci dlhšieho časového obdobia odкрývajú oveľa viac a je z nich možné získať užitočné informácie pre manažment.

Neinfikované vemeno má typický počet somatických buniek menej ako 100 000/ml. Ak sa hodnota

PSB pohybuje od 100 000 do 199 999/ml je možné prítomnosť infekcie vylúčiť len bakteriologickým vyšetrením. Hodnota PSB 200 000 a viac je jasným signálom, že sa objavuje infekcia alebo že sa nedávno objavila infekcia alebo že sa mliečna žľaza zotavuje po infekcii, čo môže trvať dni, týždne alebo aj dlhšie. Obvykle platí, že čím vážnejšia infekcia, tým vyššia hodnota počtu somatických buniek.

Hraničný presný počet somatických buniek pre infikované a neinfikované kravy nie je možné určiť, pretože ich hodnoty sa môžu prekrývať. To znamená, že pri akýchkoľvek hraničných hodnotách PSB môžeme nájsť infikované štvrte pod stanovenou hranicou a neinfikované štvrte nad touto hranicou. Bežne používaná hraničná hodnota PSB 200 000/ml má citlivosť a presnosť približne 70-80%.



Tabuľka č.1: Straty v produkcii mlieka spojené so zvýšenou hodnotou PSB

Priemerná hodnota PSB v stáde	% produkčných strát	% postihnutých štvrtiek
200 000	0	6
500 000	6	16
1 000 000	18	32
1 500 000	29	48

Cieľom stanovovania počtu somatických buniek vo vzorkách individuálnych kráv je potrebné nájsť kravy so subklinickými mastitídami a urobiť tak dostatočne presne, dokonca aj vtedy ak je infikovaná len jedna štvrt'

Hodnotenie PSB individuálnych kráv môže pomôcť pri niektorých manažérskych rozhodnutiach. Ak sa tieto rozhodnutia budú robiť rozumne, je možné dosiahnuť výrazné zlepšenie pri kontrole mastitídy v stáde a ziskovú produkciu mlieka:

- Výber kráv na bakteriologické vyšetrenie;
- Ošetrovanie počas laktácie ;
- Skoré zasušenie kráv a ošetrovanie počas státia nasucho;
- Vyradenie;
- Postup pri dojení.

PSB je dobrým indikátorom chronických problémov, je však potrebné brať do úvahy minimálne 3 následné hodnoty PSB. V dobre manažovaných stádach je možné udržať priemerný PSB v stáde do 200 000/ml pri viac ako 90 % kráv a s menej ako 5

%-ami kráv, ktoré majú tri nasledujúce hodnoty PSB nad 200 000/ml. Pri každom hodnotení je užitočné sledovať podiel káv s hodnotou PSB nad 200 000/ml podľa:

- Poradia laktácie;
 - Štádia laktácie.
- Takéto porovnanie nám umožní sledovať trendy v stáde. Napríklad:
- Zvyšujúce sa hodnoty PSB pri prvôstkach ukazujú vznik nových infekcií;
 - Neprijateľne vysoké hodnoty PSB v prvom mesiaci laktácie naznačujú, že infekcie pretrvali alebo boli získané počas státia nasucho;
 - Neprijateľne vysoké hodnoty PSB v neskoršom štádiu laktácie naznačujú, že infekcie vznikla počas laktácie.

Pohyby počtu somatických buniek

Pohyby hodnôt PSB kráv cez hraničnú hodnotu medzi dvomi po sebe nasledujúcimi kontrolami môžu poskytnúť užitočné meradlo rozšírenia infekcie

v stáde a skoré varovanie, že sa objavuje problém. Pre takúto analýzu sa odporúča použiť hraničnú hodnotu PSB 200 000/ml a pri hodnotení je potrebné si uvedomovať, že táto hodnota nie je absolútna. Ale sledovaním podielu kráv, ktoré prekračujú túto hranicu každý mesiac, je možné odhadnúť, či sú nové infekcie na vzostupe. Pre laktujúce kravy a kravy počas státia nasucho by sa mali robiť samostatné odhady:

- Každý mesiac je potrebné určiť kravy, ktoré prekročili hranicu PSB 200 000/ml po prvýkrát počas laktácie (z kráv ktoré majú vyhodnotenú 2 a viac odberov). Skúsenosti ukazujú, že stáda, v ktorých je výskyt mastitíd dobre kontrolovaný, majú menej ako 2,5 % kráv, spadajúcich do tejto kategórie. Ak toto číslo prekročí 5%, je potrebné podrobnejšie preskúmanie záznamov, aby bolo možné určiť, či zahrnuté kravy a ich výsledky PSB sú skutočne indikátorom infekcie. Ak toto číslo prekročí 10 %, naznačuje to vážny problém – je potrebné venovať tomuto problému urgentnú

pozornosť. Výnimkou sú stáda so sezónnym teľením, s kravami na konci laktácie. V takom prípade sa v stáde môže nachádzať značný počet kráv s hodnotami PSB nad 200 000/ml ale nemusí to nevyhnutne znamenať vznik nových infekcií.

- Z obdobia státia nasucho sa robia jednoduché odhady, s použitím hraničnej hodnoty PSB 200 000/ml. Dôležité údaje sú: nové infekcie, ktoré vznikli počas státia nasucho a podiel kráv s vysokým PSB na konci laktácie a s nízkym PSB na začiatku nasledujúcej laktácie (čiže tie, ktoré sa zjavne vyliečili počas státia nasucho). Tento typ odhadov nám umožní aktívne monitorovať úspešnosť terapie kráv počas státia nasucho a úspešnosť manažmentu zasušených kráv pri predchádzaní vzniku nových infekcií.

Index prenosu

Na zhodnotenie údajov o PSB sa dá využiť aj takzvaný index prenosu (IP), ktorý udáva dynamiku prenosu v rámci stáda jedným číslom, ktoré je ľahko pochopiteľné a monitorovateľné. Ale malo by sa používať iba ako indikátor infekcie. IP je jednoduchý pomer a definuje sa nasledovne:

Počet kráv s PSB, zvýšeným z hodnoty pod hranicou 200 000/ml na hodnotu nad touto hranicou

Počet kráv s PSB, zníženým z hodnoty nad hranicou 200 000/ml na hodnotu pod touto hranicou

Je to teda porovnanie podielu nových infekcií a vyliečených kráv:

- Hodnota IP rovná 1 nám ukazuje, že novo vznikajúce infekcie sú v rovnováhe s vyliečenými zvieratami a že v stáde nie je nárast výskytu infekcií.
- Hodnota IP < 1 naznačuje, že počet novo vznikajúcich infekcií je menší ako počet vyliečených zvierat a teda výskyt infekcií v stáde je na ústupe.
- Hodnota IP > 1 naznačuje, že počet novo vznikajúcich infekcií je väčší ako počet vyliečených zvierat a výskyt infekcií v stáde narastá. Toto ukazuje na potenciálne problémy a potrebu zavedenia opatrení, počnúc podrobnejšou analýzou výsledkov PSB.

INTERPRETÁCIA HODNÔT PSB POČAS STÁTIA NASUCHO

PSB pred zasušením	PSB po otelení	Dôvod pohybu PSB	Výsledok manažmentu státia nasucho
< 200 000/ml	< 200 000/ml	Novej infekcii vemena sa podarilo zabrániť	Úspech
< 200 000/ml	> 200 000/ml	Vznikla nová infekcia	Zlyhanie
> 200 000/ml	< 200 000/ml	Existujúca infekcia vemena bola vyliečená a novej sa podarilo zabrániť	Úspech
> 200 000/ml	> 200 000/ml	Existujúca infekcia pretrvala alebo existujúca infekcia bola vyliečená ale nová vznikla	Zlyhanie

CIELE A INTERVENČNÉ ÚROVNE PSB PRE POUŽITIE V MONITOROVACÍCH PROGRAMOCH KVALITY MLIEKA

	Cieľ	Intervenčná úroveň
Vážený priemer PSB	150 000/ml	200 000/ml
Podiel kráv, ktoré získali novú infekciu vemena počas státia nasucho (zasušené s PSB < 200 000/ml a po otelení PSB > 200 000/ml)	< 5 %	8 %
Podiel kráv, u ktorých nebola vyliečená mastitída počas státia nasucho (PS pri zasušení aj po otelení > 200 000/ml)	< 10 %	20 %
Podiel kráv, ktoré získali novú infekciu vemena/mesiac (PSB > 200 000/ml prvýkrát počas laktácie)	< 2,5 %	5 %
Podiel chronicky infikovaných kráv (PSB > 200 000/ml viac ako 2-krát počas posledných 3 vyšetrení)	< 5 %	10 %
Podiel kráv s PSB > 200 000/ml v mesiaci	< 10 %	15 %

Predstavujeme Vám naše pracovisko – Laboratórium genetiky – Účelové plemenárske zariadenie Nitra.

Využitie DNA testu pri overovaní pôvodu hovädzieho dobytku

Veľkolepý objav chemickej látky deoxyribonukleovej kyseliny - DNA, ktorá je základným nositeľom dedičných informácií a predovšetkým rozlúštenie jej detailnej štruktúry otvorili dvere molekulárnej genetiky 21. storočia.

Systematickým čítaním (sekvenovanie DNA) a mapovaním celého súboru molekúl DNA - genómu daného organizmu, bolo odhalené veľké množstvo nových génov a zároveň sa získali cenné informácie o usporiadaní dedičného materiálu.

V poslednom období sa získalo veľa poznatkov o genetickej výbave hovädzieho dobytku, čo prinieslo nové podnety a možnosti pri overovaní pôvodu.

Biotechnologické postupy - DNA testy, používané pri identifikácii a overovaní pôvodu hovädzieho dobytku sú založené na analýze polymorfizmu DNA (mikrosatelitoch). Mikrosatelitné systémy sa úspešne využívajú na overovanie pôvodu a identifikáciu v mnohých svetových laboratóriách, ktoré sú členmi I.S.A.G. (International Society for Animal Genetics).

Členom tejto organizácie je od roku 1995 aj Laboratórium genetiky PSSR, š.p. -ÚPZ Nitra, pričom spravidelne zúčastňuje medzinárodných porovnávacích testov. Od roku 2005 je Laboratórium genetiky akreditované a vlastní certifikát SNAS na výkon overovania pôvodu hospodárskych zvierat.

V súčasnosti Laboratórium genetiky PS SR, š.p. overuje pôvod hovädzieho dobytku dvoma metódami: biochemickou (vyšetrením variability krvných skupín) a DNA testom. Obidve metódy spĺňajú kritéria ISAG pre overovanie pôvodu, čím sa skvalitňuje plemenársky program.

Pri vyšetrení krvných skupín sa v teste používa bežne 47 monošpecifických protilátok proti krv-

ným faktorom hovädzieho dobytku (A2 Z' B G1 G2 I1 O1 O2 P2 Q2 T1 Y2 A'1 A'2 B' D' E'1 E'2 E'3 G' I' J'2 K' O' Q' I" C1 C2 E R1 W X1 X2 L' F V J1 L S1 S2 U H" U' Z R' S' T') a v prípade potreby sa na doplnenie vyšetrenia používa ďalších 8 antisér (I2 K O4 F' Y' R2 C" M). Krvné faktory erytrocytov zvierat sa počas jeho života nemenia a tvoria jeho krvný typ.

Testovanie veľkého počtu krvných faktorov, skupín a systémov predstavuje možnosť až niekoľkých miliardových kombinácií (teoreticky je možných asi 10^{15} rôznych genotypov), čo prispelo k využitiu krvných skupín v praxi. Sú základom pri spoľahlivej identifikácii jednotlivých zvierat, pri určovaní pravosti potomstva, pri rodičovských sporoch a nejasnostiach ako aj pri kontrole plemenárskej a inseminačnej práce.

DNA test je však v porovnaní s prvou metódou ešte presnejší, môže sa uskutočniť v ktoromkoľvek čase (vek zvieratá nerozhoduje) a východiskovým materiálom môže byť krv, sperma, tkanivo, alebo srst.

V DNA teste detegujeme variabilitu v 12 mikrosatelitných systémoch (TGLA227, BM2113, TGLA53, ETH10, SPS115, TGLA126, TGLA122, INRA23, ETH3, ETH225, BM1824, BM1818) využitím moder-

ných genetických metód ako je multiplexová PCR reakcia a fragmentačná analýza, ktorú v našom laboratóriu uskutočňujeme na sekvenáčnom zariadení ABI 310.

Mikrosatelitné lokusy majú mimoriadne významné postavenie a mnohostranné použitie v genetike zvierat, napr. pri overovaní pôvodu, identifikácii jedinca, populačno - genetických štúdiách, hľadaní genetickej väzby, QTL ukazovateľov a iné. Väčšinou sú lokalizované v nekódujúcich oblastiach DNA.

Vysoký polymorfizmus a kodominantná dedičnosť mikrosatelitov umožňuje vyšší stupeň identifikácie než poskytujú už spomenuté sérologické metódy.

Pravdepodobnosť výskytu spoločných paternitných vzorov v týchto lokusoch je extrémne malá, niektorými autormi odhadovaná až v hodnotách 1 : 30 biliónom.

Všetky genotypy otestovaných zvierat sa evidujú v centrálnej databáze, ktorá umožňuje v budúcnosti aj ďalším chovateľom overiť potomka na už otestovaných rodičov. Centrálna databáza umožňuje porovnávanie zvierat zo zahraničia, a taktiež dohľadávanie (správneho otca či matky) pri podozrení na viacerých rodičov.

Okrem overovania pôvodu hovädzieho dobytku, uskutočňujeme DNA test aj ďalších druhov hospodárskych zvierat ako sú kone, ošípané, ovce, kozy, zisťujeme pohlavie u emu a pštrosov.

V našom laboratóriu sa overuje aj pôvod psov, vyšetrujú sa dedičné ochorenia akostrescitlivost' ošípaných (Ryr gén) a polycystická choroba obli-



čiek (PKD gén) mačiek.

Okrem databáz hospodárskych zvierat, bola vytvorená aj génová banka ohrozených druhov zvierat (CITES). Pri vytváraní génovej banky CITES spolupracujeme najmä so zoologickými záhradami.

Laboratórium Genetiky PSSR, š.p., taktiež kooperuje políciou pri vyšetovaní a vypracovaní kriminalisticko-expertíznych posudkov v oblasti živočíšnej kriminalistiky.

Okrem spomínaných aktivít pripravujeme prednášky alebo prezentácie a zúčastňujeme sa školení plemenárskych zootechníkov s dôrazom na techniku odoberania vzoriek pre DNA analýzu, či testovanie krvných skupín.

Na základe podpísanej spolupráce s Slovenskou poľnohospodárskou univerzitou a Univerzitou Konštantína Filozofa v Nitre sa môžu študenti spomenutých univerzít oboznámiť s aplikáciou vedomostí z molekulárnej genetiky v praxi.

Kvalitu našej práce potvrdzujú aj viaceré publikácie v prestížnych odborných i vedeckých časopisoch a zborníkoch z medzinárodných konferencií.

Ďalšie skvalitnenie našich služieb, prichádzame s novinkou pre chovateľa – nová webová stránka a nový informačný systém

Požiadavky chovateľov a odbornej verejnosti na dostupnosť a operatívnosť informácií od plemenárskych služieb sa zvyšujú každým dňom. Objem ponúkaných informácií zo strany PS SR, š.p., tiež významne narastá. Tieto skutočnosti, ale i nové možnosti v oblasti informačných technológií poskytnú dostatočný dôvod pre vytvorenie novej webovej stránky a vývoja nového informačného systému.

Nová webová stránka

V najbližších dňoch pripravujeme spustenie novej www.pssr.sk stránky, ktorej testovanie prebieha v súčasnosti. Zmenu zaregistruje každý, kto ju navštívi, už z jej úvodného moderného dizajnu a štruktúrovanej odbornej ponuky. Vývoj a samotná prevádzka stránky využíva najnovšie informačné technológie.

Orientácia na stránke je intuitívna so snahou priblížiť potrebné informácie návštevníkovi operatívne a zároveň jednoducho.

Čo prináša návštevníkom

- * Nový dizajn s dôrazom na motiváciu a efektívnu informovanosť
- * Prehľadné a jednoducho štruktúrované menu a navigácia
- * Rýchly a jednotný prístup k požadovaným informáciám
- * Prehľadná štruktúra stránok a rozmiestnenie informácií v rámci danej stránky
- * Centrálne vyhľadávanie
- * Možnosť prepnutia jazykovej verzie (En)
- * Možnosť zasielania aktualít po nahlásení sa do systému odosielania
- * Vytvorenie sekcie „Odporúčame“
- * Rýchly prístup do informačných systémov PS SR, š.p.
- * Jednotné a rozšírené vyhľadávanie kontaktov

Plemenársky informačný systém - PLIS

V priebehu roka 2010 sme spustili projekt vývoja nového informačného systému s názvom:



„Plemenársky informačný systém - PLIS“ (www.plis.sk).

Rieši problematiku kontroly úžitkovosti, dedičnosti a reprodukcie hovädzieho dobytku, ošípaných, oviec a kôz. Jeho vývoj je rozvrhnutý do niekoľkých etáp. Práce prebiehajú koordinovane a paralelne na tvorbe databáz, vývoji samotnej aplikácie, systému pre nábeh, systému zabezpečenia, administrácie a prevádzky. Samotný PLIS bude pozostávať z viacerých modulov. Medzi nimi má dominantné postavenie modul, ktorý úzko súvisí s požiadavkami chovateľov a širokej odbornej verejnosti.

Modul Výstupy z PLIS (obrazovky, exporty, zostavy, live-reporty)

Systém PLIS ponúkne svoje výstupy užívateľom v tlačenej forme a cez Internet priamo na počítači užívateľa, chovateľa.

Filozofia získania informácií z PLIS-u rozlišuje dva typy prístupu k dátam a to cez voľnú zónu a cez zabezpečenú zónu.



Zabezpečený prístup cez prihlásenie do systému pre chovateľov, plemenárov, zväzy, ins. spoločnosti, školy a výskum ...

Voľná zóna ponúka voľne zverejňované informácie z kontroly úžitkovosti, dedičnosti a reprodukcie podľa jednotlivých hospodárskych zvierat. Dáta sú zobrazované v prehľadných formulároch. Sú umožnené výbery, triedenia, exporty do Excelu, grafy, generovanie reportov a ich export do dokumentov rôznych formátov (doc, pdf, rtf a iné).

Do **zabezpečenej zóny** je možné vstúpiť len po prihlásení cez prihlasovacie meno a heslo.

Systém PLIS bude ponúkať viacero hladín (rolí) získania informácií. Spomenieme tu aspoň niektoré:

- prístup chovateľa (zobrazí dáta určené len príslušnému chovateľovi)
- prístup plemenárskeho zootechnika

- prístup plemenárskeho konzultanta
- prístup chovateľského zväzu
- prístup inštitúcie spoločnosti
- manažérske prístupy
- prístupy pre školy a odbornú obec

Jednému užívateľovi bude možné prideliť viacero rolí. Každá rola bude mať svoju vlastnú ponuku a spôsob zobrazovania bude podobný ako sme spomenuli vo voľnej zóne.

Informácia pochádza z latinského slova „informare“ (znamená dať niečomu formu, oboznačiť, poučiť). Informácie sú fakty, skúsenosti a vedomosti, ktoré ľudstvo zbiera, zaznamenáva, spracúva a odovzdáva ďalej a to je aj jednou z hlavných priorit našej organizácie. Uvedomujeme si, aké sú dnes informácie dôležité pre našich odberateľov, ktorí ich využívajú pre svoj každodenný manažovanie chovu. Veríme, že aj novým informačným systémom k tomu prispějeme, lebo komunikovať znamená dorozumieť sa, odovzdať a prijať – vzájomne si vymieňať informácie, preniesť a šíriť, sprístupniť a spájať sa.

VÝSLEDKY KONTROLY MLIEKOVEJ ÚŽITKOVOSTI ZA SLOVENSKO

6	P R V Ě L A K T Ā C I E							DRUHÉ A ĎALŠIE LAKTÁCIE							V Š E T K Y L A K T Ā C I E								
	7	8	9	10	11	12	13	14	15	16	17	18	19	20	21	22	23	24	25	26	27	28	29
SLOVENSKO :	35300	298	6549	3.96	259	3.28	215	28/22	59811	295	6850	3.98	272	3.29	225	429	95111	296	6739	3.97	268	3.29	222
ZA VÝROBNÚ OBLASŤ 1 :	13651	297	5595	4.01	225	3.33	186	31/ 4	27449	294	5937	4.03	239	3.31	197	420	41100	295	5823	4.02	234	3.32	193
ZA VÝROBNÚ OBLASŤ 2 :	21649	299	7151	3.93	281	3.26	233	27/ 7	32362	296	7625	3.94	301	3.28	250	436	54011	297	7435	3.94	293	3.27	243
ZA ŠLACHTIT. CHOVY STRAKATÉ	1441	297	5645	4.07	230	3.43	194	29/15	2959	295	6402	3.95	253	3.41	218	416	4400	296	6154	3.99	245	3.42	210
ZA ŠLACHTIT. CHOVY PINZGAU :	268	296	4978	4.45	221	3.37	168	29/ 8	629	294	5570	3.96	221	3.34	186	404	897	295	5393	4.10	221	3.35	181
ZA ŠLACHTIT. CHOVY HOLSTEIN :	4042	300	8296	3.77	313	3.25	270	25/24	5743	298	9220	3.80	351	3.24	299	437	9785	298	8838	3.79	335	3.25	287
ZA ŠLACHTIT. CHOVY BRAUNVIEH :	40	297	4462	4.55	203	3.33	148	28/28	77	295	5722	4.28	245	3.39	194	427	117	296	5291	4.35	230	3.37	178
OSTATNÉ CHOVY :	29569	298	6370	3.98	254	3.28	209	29/ 3	50564	295	6626	4.00	265	3.29	218	429	80133	296	6531	4.00	261	3.29	215
POLNOHOSP. DRUŽSTVÁ :	22327	298	6301	3.97	250	3.29	208	29/ 2	38784	295	6681	3.99	267	3.30	220	428	61111	296	6542	3.99	261	3.30	216
ŠTÁTNE MAJETKY :	127	302	4233	3.89	165	3.17	134	26/ 3	431	297	4149	4.15	172	3.23	134	391	558	298	4168	4.09	170	3.22	134
POLNOHOSP. ŠKOLY :	46	298	7881	3.61	284	3.11	245	26/24	100	296	7657	3.73	286	3.25	249	426	146	297	7728	3.69	285	3.21	248
SÚKROMNÝ SEKTOR :	12800	298	7000	3.94	276	3.27	229	28/ 5	20496	296	7223	3.95	285	3.28	237	431	33296	297	7137	3.94	281	3.27	234
ZA MAŠTALE DO 20 :	26	302	4585	4.27	196	3.36	154	32/21	68	297	5063	4.36	221	3.35	170	454	94	298	4931	4.34	214	3.35	165
MAŠT. 21-50 :	2615	299	5226	3.87	202	3.32	174	30/16	5294	296	5602	3.90	218	3.32	186	424	7909	297	5478	3.89	213	3.32	182
MAŠT. 51-100 :	4377	298	5835	4.06	237	3.28	191	29/23	7654	295	6105	4.09	250	3.28	200	428	12031	296	6007	4.08	245	3.28	197
MAŠT. 101-220 :	8343	298	5969	4.01	239	3.27	195	30/ 1	15750	295	6321	4.01	254	3.28	207	429	24093	296	6199	4.01	249	3.28	203
MAŠT. 221-500 :	15344	298	6735	3.98	268	3.30	222	27/30	25852	295	7201	3.99	287	3.31	238	430	41196	296	7028	3.98	280	3.31	232
MAŠT. 501 A VIAC :	4595	299	8427	3.80	320	3.25	274	26/26	5193	297	9103	3.79	345	3.24	295	431	9788	298	8786	3.80	334	3.24	285

VÝSLEDKY KONTROLY ÚŽITKOVOSTI PODĽA PLEMIEN

SLOVENSKÉ STRAKATÉ	87,5 - 100%			75 - 87,5%			50-75%			Plemeno spolu		
	1.lakt.	2+lakt.	Všetky lakt.	1.lakt.	2+lakt.	Všetky lakt.	1.lakt.	2+lakt.	Všetky lakt.	1.lakt.	2+lakt.	Všetky lakt.
Počet všetkých lakt.	5728	11068	16796	1966	3662	5628	4102	7195	11297	11796	21925	33721
Počet NL	4465	7963	12428	1507	2699	4206	3149	5173	8322	9121	15835	24956
Počet laktačných dní	296	293	294	297	294	295	295	293	294	296	293	294
Mlieko kg	4964	5440	5269	4993	5511	5325	5111	5529	5370	5019	5481	5312
Tuk %	4,08	4,03	4,05	4,06	4,01	4,03	4,1	4,04	4,07	4,09	4,03	4,05
Tuk kg	203	219	213	203	221	214	210	224	218	205	221	215
Bielkoviny %	3,4	3,38	3,39	3,37	3,36	3,36	3,34	3,33	3,33	3,37	3,36	3,37
Bielkoviny kg	169	184	179	168	185	179	171	184	179	169	184	179
Vek pri 1.otel. Medziob.	30/23	411		31/15	413		31/ 7	413		31/ 1	412	
Priemerná ukončená lakt.			2,49			2,5			2,44			2,47

SLOVENSKÉ PINZGAUSKÉ	87,5 - 100%			75 - 87,5%			50-75%			Plemeno spolu		
	1.lakt.	2+lakt.	Všetky lakt.	1.lakt.	2+lakt.	Všetky lakt.	1.lakt.	2+lakt.	Všetky lakt.	1.lakt.	2+lakt.	Všetky lakt.
Počet všetkých lakt.	302	971	1273	118	424	542	164	886	1050	584	2281	2865
Počet NL	178	725	903	77	303	380	123	675	798	378	1703	2081
Počet laktačných dní	291	289	290	293	288	289	298	291	292	294	290	291
Mlieko kg	3540	4479	4294	3616	4568	4375	4155	4928	4809	3755	4673	4506
Tuk %	4,14	3,99	4,01	4,14	3,98	4,01	4,1	4	4,01	4,12	3,99	4,01
Tuk kg	147	179	172	150	182	175	170	197	193	155	186	181
Bielkoviny %	3,45	3,39	3,4	3,45	3,37	3,39	3,45	3,35	3,36	3,45	3,37	3,38
Bielkoviny kg	122	152	146	125	154	148	143	165	162	130	157	152
Vek pri 1.otel. Medziob.	34/22	407		33/11	414		35/15	417		34/21	412	
Priemerná ukončená lakt.			3,39			3,52			3,97			3,64

VÝSLEDKY KONTROLY ÚŽITKOVOSTI PODĽA PLEMIEN

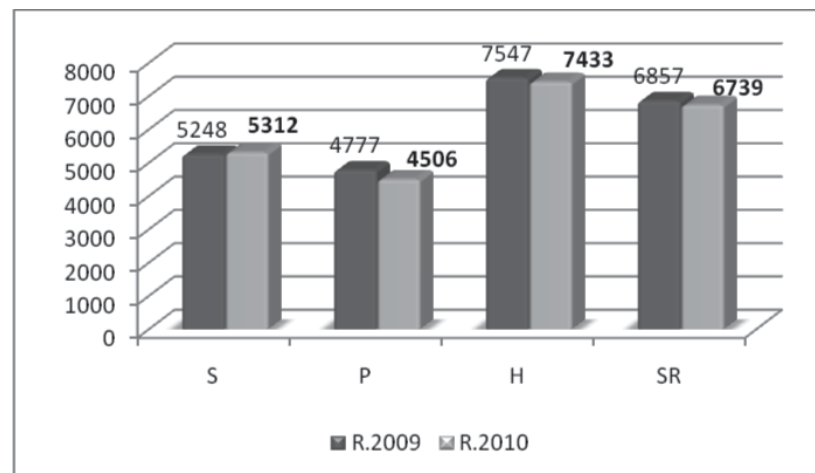
HOLSTEINSKÉ	94 - 100%			87,5-94%			75-87,5			50-75%			Plemeno spolu		
	1.lakt.	2+lakt.	Všetky lakt.	1.lakt.	2+lakt.	Všetky lakt.	1.lakt.	2+lakt.	Všetky lakt.	1.lakt.	2+lakt.	Všetky lakt.	1.lakt.	2+lakt.	Všetky lakt.
Počet všetkých lakt.	18039	22974	41013	6301	11269	17570	4664	11935	16599	2581	10297	12878	31585	56475	88060
Počet NL	13804	15513	29317	4992	7889	12881	3801	8653	12454	2032	7570	9602	24629	39625	64254
Počet laktáčnych dní	300	298	299	299	297	298	298	296	297	297	294	295	299	297	298
Mlieko kg	7628	8301	7984	6932	7748	7432	6508	7173	6970	6071	6423	6349	7186	7586	7433
Tuk %	3,88	3,89	3,88	3,96	3,96	3,96	4	4,02	4,01	4,06	4,06	4,06	3,92	3,96	3,94
Tuk kg	296	322	310	275	307	294	260	288	280	247	261	258	282	300	293
Bielkoviny %	3,24	3,25	3,25	3,26	3,26	3,26	3,28	3,27	3,28	3,33	3,3	3,31	3,26	3,27	3,26
Bielkoviny kg	247	270	259	226	252	242	214	235	228	202	212	210	234	248	243
Vek pri 1.otel. Medziob.	26/20	442		27/30	439		29/18	434		30/29	426		27/23	437	
Priemerná ukončená lakt.			1,94			2,2			2,55			2,55			2,3

BRAUNVIEH	87,5 - 100%			75 - 87,5%			50-75%			Plemeno spolu		
	1.lakt.	2+lakt.	Všetky lakt.	1.lakt.	2+lakt.	Všetky lakt.	1.lakt.	2+lakt.	Všetky lakt.	1.lakt.	2+lakt.	Všetky lakt.
Počet všetkých lakt.	57	148	205	3	0	3	52	121	173	112	269	381
Počet NL	45	119	164	2	0	2	39	90	129	86	209	295
Počet laktáčnych dní	299	296	297	305	0	305	303	294	297	301	295	297
Mlieko kg	4713	5704	5432	4127	0	4127	5357	6076	5859	4992	5864	5610
Tuk %	4,51	4,27	4,33	4,64	0	4,64	4,09	4,1	4,1	4,31	4,2	4,22
Tuk kg	212	244	235	192	0	192	219	249	240	215	246	237
Bielkoviny %	3,34	3,42	3,4	3,72	0	3,72	3,29	3,29	3,29	3,32	3,36	3,35
Bielkoviny kg	158	195	185	154	0	154	176	200	193	166	197	188
Vek pri 1.otel. medziob.	29/29	419		34/0	0		29/9	420		29/23	419	
Priemerná ukončená lakt.			2,73			1			2,4			2,57

VÝSLEDKY KONTROLY ÚŽITKOVOSTI PODĽA PLEMIEN

OSTATNÉ			
	1.lakt.	2+lakt.	Všetky lakt.
Počet všetkých lakt.	2074	3617	5691
Počet NL	1086	2439	3525
Počet laktačných dní	297	293	294
Mlieko kg	6060	5393	5598
Tuk %	4	4,01	4,01
Tuk kg	243	216	224
Bielkoviny %	3,3	3,3	3,3
Bielkoviny kg	200	178	185
Vek pri 1.otel. Medziob.	29/21	427	
Priemerná ukončená lakt.			3,2

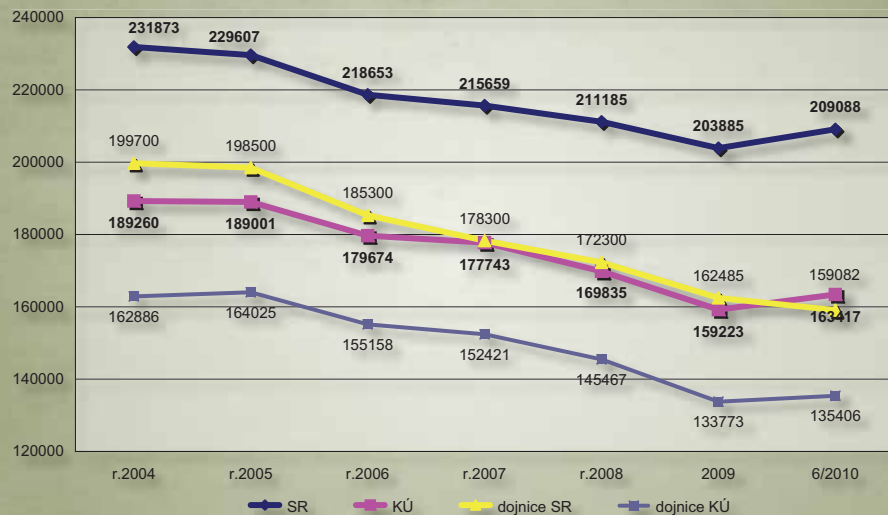
POROVNANIE ÚŽITKOVOSTI PODĽA PLEMIEN



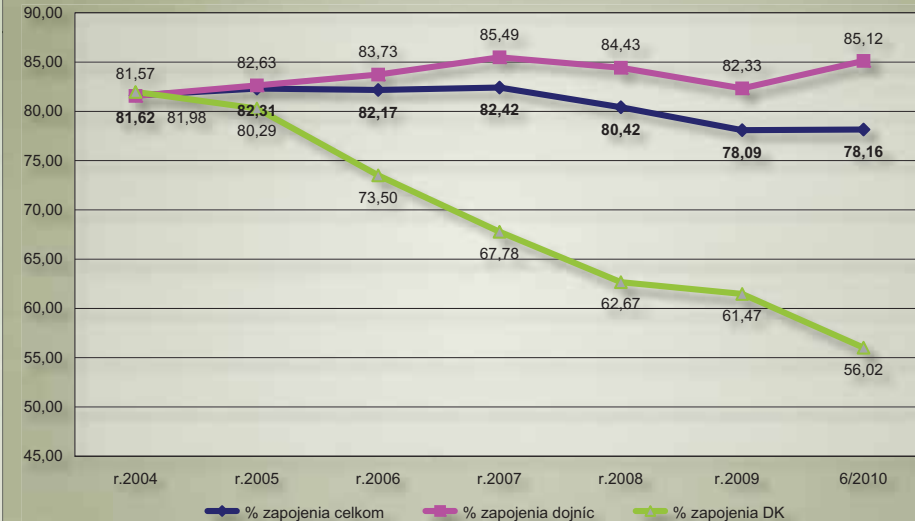
KRAVA S NAJVIŠŠOU ÚŽITKOVOSŤOU PODĽA KG MLIEKA - podľa plemien

PLEMENO	ČÍSLO KRAVY	OKRES	POĽN. PODNIK	CHOV	OTEC	PLEMENO	por.	MLIEKO		TUK		BIELKOVINA	
								lak.	KG	%	kg	%	kg
<i>Holsteinské</i>	SK000800166521	NOVÉ ZÁMKY	AgroContract mlieč. farma	JASOVÁ	BW-016	H94X	4	19421	2,90	564	2,86	556	
<i>Slovenské strakaté</i>	SK000800112817	POVAŽSKÁ BYSTRICA	PD Dolná Mariková	HATNÉ	RAO-006	S52R	3	13321	3,02	402	2,94	392	
<i>Pinzgauské</i>	SK000241641508	RUŽOMBEROK	PD Ludrová	LIPT.ŠTIAVNICA	AER-001	P82R	6	10185	4,57	465	3,49	355	
<i>Braunvieh</i>	SK000800265904	MALACKY	FirstFarmsMástStup.a.s.	MAST	VIN-001	B54H	2	11761	4,34	510	3,33	392	

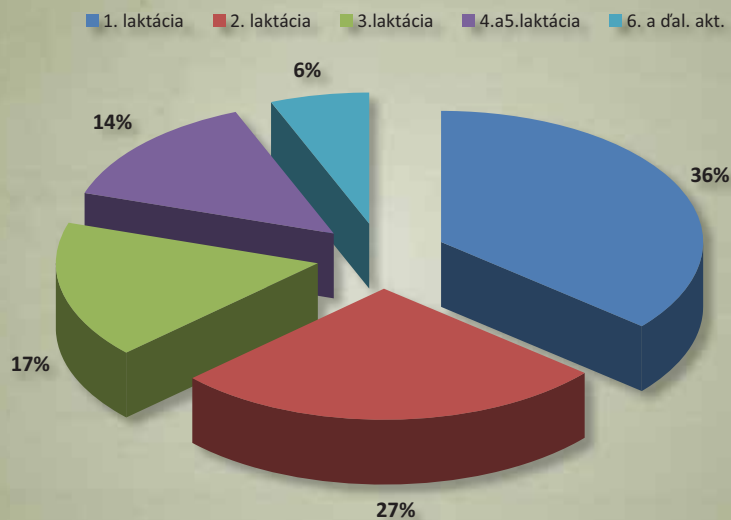
Porovnanie vývoja stavov za Slovensko a v KÚ



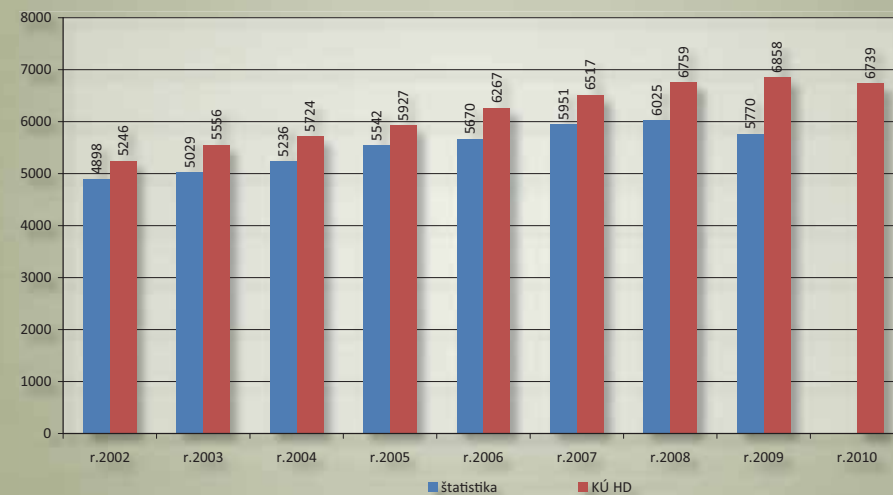
% zapojenia kráv do kontroly úžitkovosti



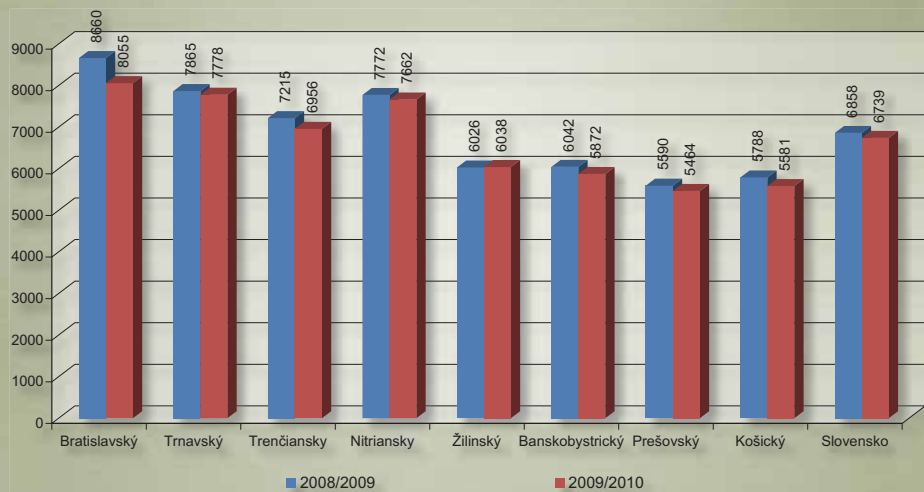
Zastúpenie kráv v KÚ podľa poradí laktácie



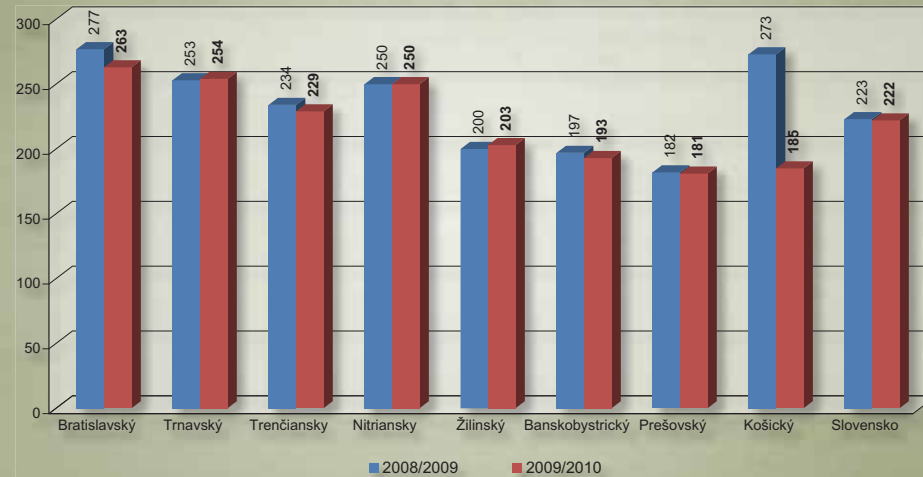
Porovnanie úžitkovosti



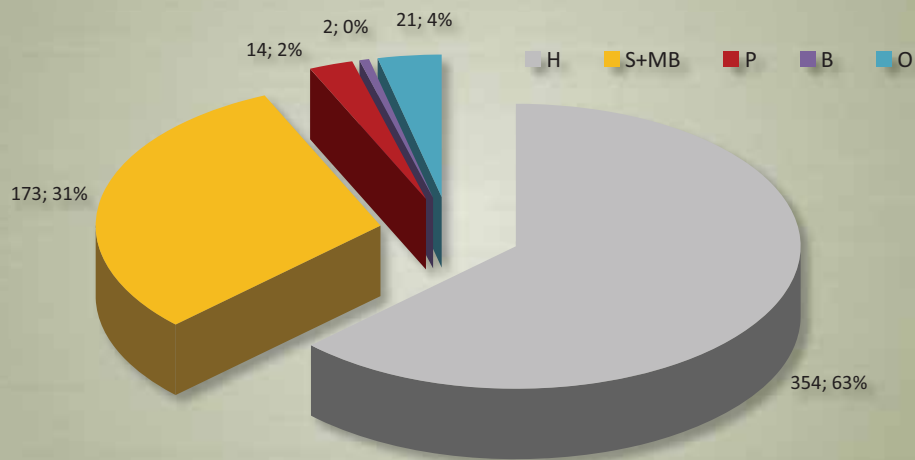
Úžitkovosť podľa krajov - kg mlieka



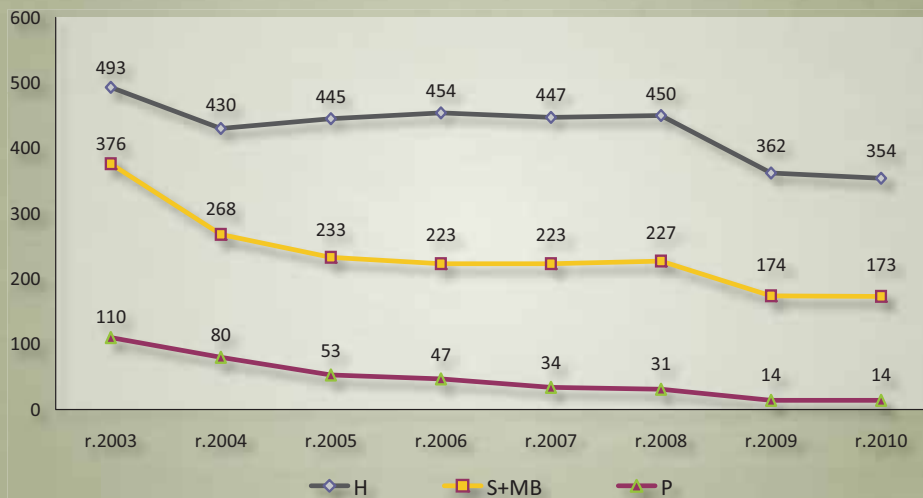
Úžitkovosť podľa krajov - kg bielkovín



Zastúpenie chovov v KÚ podľa prevažujúceho plemena za rok 2010




Vývoj počtu chovov v KÚ podľa prevažujúceho plemena



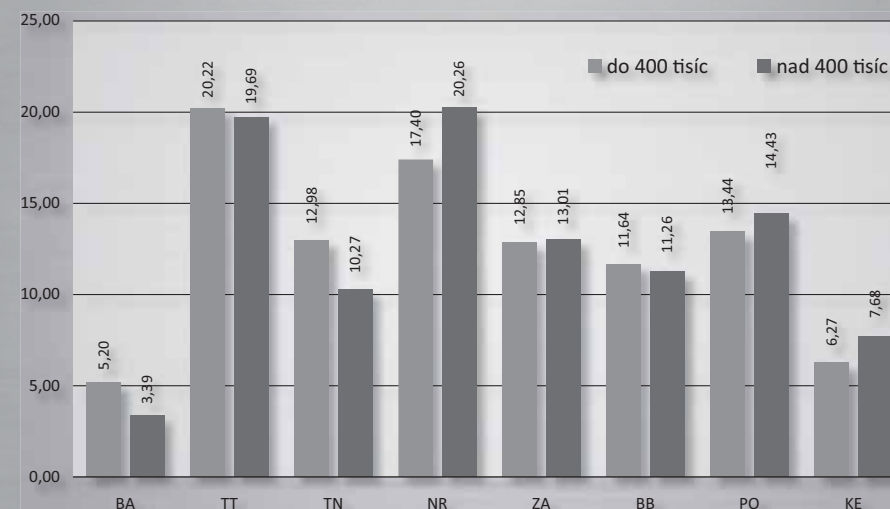
Prehľad podľa krajov

Počet kontrol	SB	Kontrolný rok	Bratislavský		Trnavský		Trenčiansky		Nitriansky		Žilinský		Banskobystrický		Prešovský		Košický		Slovensko	
				%		%		%		%		%		%		%		%		%
do 400 tisíc		2007/2008	36495	72,28	125296	61,5	83310	67,73	122114	60,06	83000	59,53	85898	64,98	94237	64,83	42058	54,76	672408	62,59
		2008/2009	32815	71,80	122352	61,77	80280	69,71	118643	60,83	79686	58,02	82010	67,43	92112	65,87	40012	58,11	631450	63,53
		2009/2010	32319	73,96	125779	64,60	80713	73,37	108236	60,76	79946	59,18	72374	68,18	83618	65,43	38982	62,68	621967	64,94
nad 400 tisíc		2007/2008	11880	23,53	53221	26,12	31446	25,56	61216	30,11	32500	23,31	35657	26,97	42114	28,97	22513	29,31	290547	27,04
		2008/2009	10231	22,39	46342	23,39	27002	23,45	52177	26,75	31510	22,94	31408	25,82	38821	27,76	20470	29,73	250967	25,25
		2009/2010	8424	19,28	49009	25,17	25568	23,24	50426	28,31	32381	23,97	28010	26,38	35907	28,10	19121	30,75	248846	25,98
Priemerná dĺžka státia na sucho		2007/2008	79		75		77		76		92		100		86		92		84	
		2008/2009	76		74		74		76		92		88		88		94		83	
		2009/2010	90		78		76		75		91		92		85		99		84	
Priemerná dĺžka medziobdobia		2007/2008	441		436		429		437		413		428		418		437		428	
		2008/2009	447		435		422		439		417		428		420		432		428	
		2009/2010	451		435		424		436		419		431		419		436		429	

Počet analýz podľa počtu somatických buniek za kraje



% podiel krajov na analýzach podľa počtu somatických buniek



Rozdelenie chovov v kontrole úžitkovosti										
	Kapacita ustajnenia						Ustajnenie		Metóda KÚ	
	0-20	21-50	51-100	101-220	221-500	501+	väzné	voľné	AT	A4
% podiel stád v KÚ	1,02	1,86	12,20	42,71	38,64	3,56	27,63	72,37	96,44	3,56
priem. veľkosť stáda	15	33	81	172	308	744	148	261	233	156
% podiel kráv v KÚ	0,07	0,27	4,28	32,01	51,85	11,53	17,75	82,25	97,58	2,42

Kraj	Bratislavský	Trnavský	Trenčiansky	Nitriansky	Žilinský	Banskobystrický	Prešovský	Košický	Slovensko
Počet chovov v KÚ	15	97	64	86	83	75	108	52	580
	16	98	63	84	78	71	105	49	564
Počet zapojených kráv	5266	25495	14950	24285	19408	15869	19719	9144	134436
	6158	27173	15299	23484	19805	15545	19117	8992	135573
Priemerná veľkosť chovu	351	262	234	282	234	212	183	176	232
	385	277	243	280	254	219	182	184	240
Ø úžitkovosť M kg	8660	7865	7215	7772	6026	6042	5590	5788	6858
	8055	7778	6956	7662	6038	5872	5464	5581	6739
Ø úžitkovosť T kg	371	317	296	315	252	254	227	227	281
	331	303	280	296	247	240	215	220	268
Ø úžitkovosť B kg	277	253	234	250	200	197	182	273	223
	263	254	229	250	203	193	181	185	222
Ø poradie laktácie	2,62	2,72	2,84	2,75	3,25	3,02	3,29	3,04	2,95
	2,59	2,71	2,81	2,72	3,2	2,98	3,25	3	2,91

Úžitkovosť prvôstok podľa veku pri otelení

Vek pri otelení	Počet prvôstok	100 laktačných dní			200 laktačných dní			305 laktačných dní		
		Mlieko	Tuk	Bielk.	Mlieko	Tuk	Bielk.	Mlieko	Tuk	Bielk.
		kg	%	%	kg	%	%	kg	%	%
do 24 mes.	6066	2624	3,80	3,01	5177	3,82	3,16	8029	3,90	3,27
do 25 mes.	6219	2597	3,85	3,03	5140	3,84	3,17	7963	3,91	3,28
do 26 mes.	5743	2631	3,86	3,03	5178	3,83	3,17	7898	3,90	3,28
do 27 mes.	5274	2555	3,88	3,04	5025	3,87	3,18	7837	3,93	3,29
do 28 mes.	4540	2464	3,93	3,04	4832	3,92	3,19	7470	3,98	3,30
do 29 mes.	3911	2425	3,94	3,05	4708	3,94	3,19	7266	3,99	3,30
do 30 mes.	3156	2336	3,96	3,06	4527	3,93	3,19	6890	4,02	3,30
> 30 mes.	16799	2102	3,98	3,09	4063	3,99	3,22	6193	4,04	3,31
Priemer	51708	2397	3,91	3,05	4684	3,90	3,19	7220	3,96	3,29

Najlepšie maštale prvôtok podľa kg bielkovín
min. 10 ukončených laktácií

POR.	OKRES	PODNIK	MAŠTAĽ	CHARAKTER USTAJNENIA	PREV PLEM	POČET N.LAK	LAKT. DNI	MLIEKO KG	TUK % KG	BIELKOVINA % KG	VEK PRI OTELENÍ		
<i>HOLSTEINSKÉ PLEMENO</i>													
1	BÁNOVCE NAD BEBRAVOU	PD Podlužany	PODLUŽANY	VOĽNÁ	H	119	300	10047	3,77	379	3,26	328	25/10
2	BÁNOVCE NAD BEBRAVOU	PD Prusy	PRUSY	VOĽNÁ	H	125	300	9990	3,83	382	3,28	328	25/ 8
3	NOVÉ ZÁMKY	AgroContract mlieč. farma	JASOVÁ	VOĽNÁ	H	248	300	10321	3,47	358	3,14	324	25/14
4	NOVÉ ZÁMKY	AGROCONTRACT a.s.	MIKULÁŠ - DOJÁREŇ	VOĽNÁ	H	180	300	10342	3,69	382	3,13	324	24/ 0
5	HLOHOVEC	FOOD FARM s.r.o.	DOLNÉ TRHOVIŠTE	VOĽNÁ	H	201	297	10031	3,58	359	3,13	314	24/ 6
6	DUNAJSKÁ STREDA	Dan-SlovakiaAgrar a.s.	NOVÝ DVOR	VOĽNÁ	H	376	299	9146	4,00	366	3,36	308	25/25
7	TRNAVA	PD v Dolnej Krupěj	DOLNÁ KRUPÁ	VOĽNÁ	R H	42	305	9078	4,25	386	3,35	304	26/14
8	TOPOĽČANY	PPD Prašice	VELUŠOVCE	VOĽNÁ	H	55	302	9112	3,59	327	3,27	298	25/25
9	TRNAVA	Farma Majcichov	VLČKOVCE	VOĽNÁ	H	979	299	9355	3,80	355	0,00	297	26/ 7
10	KOMÁRNO	AGROCOOP, a. s. Imeľ	AGROCOOP IMEĽ A.S.	VOĽNÁ	H	179	302	8995	3,78	340	3,29	296	25/30
11	NITRA	PD DEVIO Nové Sady	ŠURIANKY	VOĽNÁ	H	69	302	8769	3,94	345	3,35	293	25/27
12	PARTIZÁNSKE	PDP Veľké Uherce	VKK VEĽKÉ UHERCE	VOĽNÁ	H R	120	299	8540	4,00	342	3,37	288	23/17
13	DUNAJSKÁ STREDA	ŠKH Búšlak, s.r.o.	DUNAJSKÝ KLÁTOV	VOĽNÁ	H	135	301	9221	3,19	294	3,11	287	27/ 1
14	ŽILINA	TURIEC-AGRO s.r.o.	BABKOV	VOĽNÁ	H R	57	303	8335	3,66	305	3,43	286	25/19
15	MALACKY	FirstFarmsMástStup.a.s.	MÁST	VOĽNÁ	H R	208	304	8536	4,23	361	3,32	283	25/19
16	SENEC	RDP Most pri Bratislave	MOST PRI BRATISLAVE	VOĽNÁ	H	79	298	8544	4,59	392	3,29	282	26/10
17	NOVÉ ZÁMKY	Poľnohospodár,a.s.N.Zámky	NOVÉ ZÁMKY - BEŠEŇOV	VOĽNÁ	H	107	303	8316	3,60	299	3,37	281	25/ 9
18	RIMAVSKÁ SOBOTA	Agroban, s.r.o.	BÁTKA	VOĽNÁ	H	144	297	8411	4,54	382	3,35	281	26/12
19	BÁNOVCE NAD BEBRAVOU	PPD Rybany	VKK RYBANY	VOĽNÁ	H	133	303	8472	3,85	326	3,31	280	25/12
20	TOPOĽČANY	PD Horné Obdokovce	HORNÉ OBDOKOVCE	VOĽNÁ	H	93	300	8315	3,68	306	3,34	278	24/30

Najlepšie maštale prvôtok podľa kg bielkovín
min. 10 ukončených laktácií

POR.	OKRES	PODNIK	MAŠTAL'	CHARAKTER USTAJNENIA	PREV PLEM	POČET N.LAK	LAKT. DNI	MLIEKO KG	TUK % KG	BIELKOVINA % KG	VEK PRI OTELENÍ		
SLOVENSKÉ STRAKATÉ PLEMENO													
1	MARTIN	PD Belá - Dulice	BELÁ	VOĽNÁ	MB	53	299	6737	4,28	288	3,58	241	27/19
2	TOPOĽČANY	PPD Prašice	PRAŠICE	VOĽNÁ	S	95	301	6755	4,13	279	3,48	235	27/17
3	MARTIN	Turiec-Agro, s.r.o. T.Đur	SLOVENSKÉ PRAVNO	VOĽNÁ	MB X	61	297	6641	3,80	252	3,47	231	26/ 8
4	HLOHOVEC	PD Dolné Otrokovce	LAPOŠ	VOĽNÁ	S	49	297	6587	4,02	265	3,50	230	28/ 0
5	TRENČÍN	PD Trenčín - Opatová	OPATOVÁ	VOĽNÁ	S H	69	302	6805	4,18	284	3,38	230	28/10
6	DETVA	AGROSEV, s.r.o. Detva	DETVA	VOĽNÁ	S R H	160	298	6380	4,24	271	3,51	224	28/13
7	PREŠOV	AGRO-LENT s.r.o. M.Šariš	VEĽKÝ ŠARIŠ	VÄZ-BEZ	S	13	298	6503	4,46	290	3,43	223	30/11
8	HLOHOVEC	PD Dolné Otrokovce	DOLNÉ OTROKOVCE	VOĽNÁ	S R	31	297	6369	3,95	252	3,47	221	27/25
9	POVAŽSKÁ BYSTRICA	PD Dolná Mariková	HATNÉ	VOĽNÁ	S X	35	305	6401	4,09	262	3,46	221	29/10
10	VEĽKÝ KRTÍŠ	AGRODRUŽSTVO Príbelce	PRÍBELCE	VOĽNÁ	S	55	300	6357	4,25	270	3,42	217	29/15
11	VEĽKÝ KRTÍŠ	PD Suché Brezovo-Ver. Lom	VEĽKÝ LOM	VOĽNÁ	S H	67	296	6086	3,92	239	3,51	214	29/22
12	NÁMESTOVO	PVOD Zubrohlava	ZUBROHLAVA	VOĽNÁ	S H X	64	296	6286	4,05	255	3,38	213	29/ 6
13	GALANTA	ŠINTAVAN s.r.o. ŠINTAVA	ŠINTAVA	VOĽNÁ	S R	52	302	6194	4,53	280	3,42	212	26/25
14	GALANTA	Agropek-Teamsro V. Grob	VEĽKÝ GROB	VOĽNÁ	S	46	298	5766	4,32	249	3,66	211	27/ 0
15	BÁNOVCE NAD BEBRAVOU	PD Pravotice	OSTRATICE	VOĽNÁ	S	112	301	6050	4,01	243	3,48	211	28/ 0
PINZGAUSKÉ PLEMENO													
1	DOLNÝ KUBÍN	PD Horná Lehota	HORNÁ LEHOTA	VOĽNÁ	P R X	42	298	5594	4,22	236	3,47	194	42/17
2	MARTIN	PD Dražkovce	DRAŽKOVCE	VOĽNÁ	PMB	33	301	5296	4,03	213	3,49	185	35/ 9
3	LIPTOVSKÝ MIKULÁŠ	AgriaLipt. Ondrej, a.s.	LIPT.PORÚBKA	VOĽNÁ	P	28	302	4422	3,99	176	3,64	161	36/ 9
4	TVRDOŠÍN	PD Trsteník	TRSTENÁ	VOĽNÁ	P R	34	295	4473	4,08	183	3,56	159	31/24
5	POPRAD	PD Mlynica	MLYNICA	VOĽNÁ	P R	43	293	4426	4,37	193	3,24	143	27/27
6	STARÁ ĽUBOVŇA	TOMAK s.r.o. PODOLÍNEC	PODOLÍNEC	VOĽNÁ	P R	78	295	4113	4,31	177	3,28	135	35/ 2
7	SPIŠSKÁ NOVÁ VES	PD Smižany	SMIŽANY	VOĽNÁ	P R X P	67	290	4124	4,32	178	3,25	134	28/17
8	NÁMESTOVO	AGROVEX Novot', družstvo	NOVOŤ	VOĽNÁ	RMB	36	295	3435	4,30	148	3,45	119	39/11
9	STARÁ ĽUBOVŇA	PD KAMIENKA	KAMIENKA	VOĽNÁ	P S X	40	301	3257	3,94	128	3,49	114	39/ 5
10	BARDEJOV	Poľnodružstvo Kružľov	KRUŽĽOV	VÄZ-BEZ	P	15	295	2843	3,85	110	3,33	95	36/23
BRAUNVIEH PLEMENO													
1	KOMÁRNO	PD Pribeta	PRIBETA FA Č.1	VOĽNÁ	B	40	297	4462	4,55	203	3,33	148	28/28

Najlepšie maštale prvôstok podľa kg mlieka
min. 10 ukončených laktácií

POR.	OKRES	PODNIK	MAŠTAĽ	CHARAKTER USTAJNENIA	PREV PLEM	POČET N.LAK	LAKT. DNI	MLIEKO KG	TUK		BIELKOVINA		VEK PRI OTELENÍ
									%	KG	%	KG	
HOLSTEINSKÉ PLEMENO													
1	NOVÉ ZÁMKY	AGROCONTRACT a.s.	MIKULÁŠ - DOJÁREŇ	VOĽNÁ	H	180	300	10342	3,69	382	3,13	324	24/ 0
2	NOVÉ ZÁMKY	AgroContract mlieč. farma	JASOVÁ	VOĽNÁ	H	248	300	10321	3,47	358	3,14	324	25/14
3	BÁNOVCE NAD BEBRAVOU	PD Podlužany	PODLUŽANY	VOĽNÁ	H	119	300	10047	3,77	379	3,26	328	25/10
4	HLOHOVEC	FOOD FARM s.r.o.	DOLNÉ TRHOVIŠTE	VOĽNÁ	H	201	297	10031	3,58	359	3,13	314	24/ 6
5	BÁNOVCE NAD BEBRAVOU	PD Prusy	PRUSY	VOĽNÁ	H	125	300	9990	3,83	382	3,28	328	25/ 8
6	TRNAVA	Farma Majcichov	VLČKOVCE	VOĽNÁ	H	979	299	9355	3,80	355	0,00	297	26/ 7
7	DUNAJSKÁ STREDA	ŠKH Búšlak, s.r.o.	DUNAJSKÝ KLÁTOV	VOĽNÁ	H	135	301	9221	3,19	294	3,11	287	27/ 1
8	DUNAJSKÁ STREDA	Dan-SlovakiaAgrar a.s.	NOVÝ DVOR	VOĽNÁ	H	376	299	9146	4,00	366	3,36	308	25/25
9	RIMAJSKÁ SOBOTA	Rofnícka spoločnosť a.s.	ROĽNÍCKA SPOLOČ.	VOĽNÁ	H X	126	302	9143	4,29	392	3,04	278	27/14
10	TOPOĽČANY	PPD Prašice	VELUŠOVCE	VOĽNÁ	H	55	302	9112	3,59	327	3,27	298	25/25
11	TRNAVA	PD v Dolnej Krupěj	DOLNÁ KRUPÁ	VOĽNÁ	R H	42	305	9078	4,25	386	3,35	304	26/14
12	KOMÁRNO	AGROCOOP, a. s. Imeľ	AGROCOOP IMEĽ A.S.	VOĽNÁ	H	179	302	8995	3,78	340	3,29	296	25/30
13	NITRA	PD DEVIO Nové Sady	ŠURIANKY	VOĽNÁ	H	69	302	8769	3,94	345	3,35	293	25/27
14	DUNAJSKÁ STREDA	PD Okoč - Sokolec	OKOČ	VOĽNÁ	H X	162	302	8716	3,72	324	3,08	269	26/28
15	KOMÁRNO	AGRORENT, a.s. Nesvady	NESVADY	VOĽNÁ	H	96	304	8556	3,51	301	3,12	267	24/18
16	SENEC	RDP Most pri Bratislave	MOST PRI BRATISLAVE	VOĽNÁ	H	79	298	8544	4,59	392	3,29	282	26/10
17	PARTIZÁNSKE	PDP Veľké Uherce	VKK VEĽKÉ UHERCE	VOĽNÁ	H R	120	299	8540	4,00	342	3,37	288	23/17
18	MALACKY	FirstFarmsMástStup.a.s.	MÁST	VOĽNÁ	H R	208	304	8536	4,23	361	3,32	283	25/19
19	TRNAVA	Školské hospodárstvo	TRNAVA	VOĽNÁ	H	39	298	8532	3,50	299	3,09	264	25/ 8
20	DUNAJSKÁ STREDA	Istra M. Dvorníky, s.r.o.	MALÉ DVORNÍKY	VOĽNÁ	H	63	302	8530	3,82	326	3,14	268	30/ 9

Najlepšie maštale prvôtok podľa kg mlieka

min. 10 ukončených laktácií

POR.	OKRES	PODNIK	MAŠTAĽ	CHARAKTER USTAJNENIA	PREV PLEM	POČET N.LAK	LAKT. DNI	MLIEKO KG	TUK % KG	BIELKOVINA % KG	VEK PRI OTELENÍ		
SLOVENSKÉ STRAKATÉ PLEMENO													
1	TRENČÍN	PD Trenčín - Opatová	OPATOVÁ	VOĽNÁ	S H	69	302	6805	4,18	284	3,38	230	28/10
2	TOPOĽČANY	PPD Prašice	PRAŠICE	VOĽNÁ	S	95	301	6755	4,13	279	3,48	235	27/17
3	MARTIN	PD Belá - Dulice	BELÁ	VOĽNÁ	MB	53	299	6737	4,28	288	3,58	241	27/19
4	MARTIN	Turiec-Agro, s.r.o. T.Žur	SLOVENSKÉ PRAVNO	VOĽNÁ	MB X	61	297	6641	3,80	252	3,47	231	26/ 8
5	HLOHOVEC	PD Dolné Otrokovce	LAPOŠ	VOĽNÁ	S	49	297	6587	4,02	265	3,50	230	28/ 0
6	PREŠOV	AGRO-LENT s.r.o. M.Šariš	VEĽKÝ ŠARIŠ	VÁZ-BEZ	S	13	298	6503	4,46	290	3,43	223	30/11
7	POVAŽSKÁ BYSTRICA	PD Dolná Mariková	HATNÉ	VOĽNÁ	S X	35	305	6401	4,09	262	3,46	221	29/10
8	DETVA	AGROSEV, s.r.o. Detva	DETVA	VOĽNÁ	S R H	160	298	6380	4,24	271	3,51	224	28/13
9	HLOHOVEC	PD Dolné Otrokovce	DOLNÉ OTROKOVCE	VOĽNÁ	S R	31	297	6369	3,95	252	3,47	221	27/25
10	VEĽKÝ KRTÍŠ	AGRODRUŽSTVO Príbelce	PRÍBELCE	VOĽNÁ	S	55	300	6357	4,25	270	3,42	217	29/15
11	PREŠOV	AGRO-LENT s.r.o. M.Šariš	MALÝ ŠARIŠ	VÁZ-BEZ	S R	33	301	6303	4,07	257	3,30	208	32/15
12	NÁMESTOVO	PVOD Zubrohlava	ZUBROHLAVA	VOĽNÁ	S H X	64	296	6286	4,05	255	3,38	213	29/ 6
13	MICHALOVCE	RD Trhovište	TRHOVIŠTE	VOĽNÁ	S H	31	299	6278	4,03	253	3,24	203	30/15
14	TOPOĽČANY	PD Šalgovce	ŠALGOVCE	VOĽNÁ	S	41	302	6223	4,27	266	3,29	205	27/25
15	GALANTA	ŠINTAVAN s.r.o. ŠINTAVA	ŠINTAVA	VOĽNÁ	S R	52	302	6194	4,53	280	3,42	212	26/25

PINZGAUSKÉ PLEMENO

1	DOLNÝ KUBÍN	PD Horná Lehota	HORNÁ LEHOTA	VOĽNÁ	P R X	42	298	5594	4,22	236	3,47	194	42/17
2	MARTIN	PD Dražkovce	DRAŽKOVCE	VOĽNÁ	PMB	33	301	5296	4,03	213	3,49	185	35/ 9
3	TVRDOŠÍN	PD Trsteník	TRSTENÁ	VOĽNÁ	P R	34	295	4473	4,08	183	3,56	159	31/24
4	POPRAD	PD Mlynica	MLYNICA	VOĽNÁ	P R	43	293	4426	4,37	193	3,24	143	27/27
5	LIPTOVSKÝ MIKULÁŠ	AgriaLipt. Ondrej, a.s.	LIPT.PORÚBKA	VOĽNÁ	P	28	302	4422	3,99	176	3,64	161	36/ 9
6	SPIŠSKÁ NOVÁ VES	PD Smižany	SMIŽANY	VOĽNÁ	P R X	67	290	4124	4,32	178	3,25	134	28/17
7	STARÁ ĽUBOVŇA	TOMAK s.r.o. PODOLÍNEC	PODOLÍNEC	VOĽNÁ	P R	78	295	4113	4,31	177	3,28	135	35/ 2
8	NÁMESTOVO	AGROVEX Novot', družstvo	NOVOŤ	VOĽNÁ	RMB	36	295	3435	4,30	148	3,45	119	39/11
9	STARÁ ĽUBOVŇA	PD KAMIENKA	KAMIENKA	VOĽNÁ	P S X	40	301	3257	3,94	128	3,49	114	39/ 5
10	BARDEJOV	Poľnodružstvo Kružlov	KRUŽLOV	VÁZ-BEZ	P	15	295	2843	3,85	110	3,33	95	36/23

BRAUNVIEH PLEMENO

1	KOMÁRNO	PD Pribeta	PRIBETA FA Č.1	VOĽNÁ	B	40	297	4462	4,55	203	3,33	148	28/28
---	---------	------------	----------------	-------	---	----	-----	------	------	-----	------	-----	-------

MAŠTALE S NAJLEPŠOU ÚŽITKOVOSŤOU KRÁV PLEMENO HOLSTEINSKÉ, PORADIE PODĽA KG BIELKOVÍN

POR.	OKRES	PODNIK	MAŠTAL	CHARAKTER USTAJNENIA	PREVAŽ PLEM	POČET N.LAK	LAKT. DNI	MLIEKO KG	TUK %	BIELKOVINA %	MEDZ KG	VEK PRI 1.OT				
1		NOVÉ ZÁMKY	AgroContract mlieč. farma	JASOVÁ	011	VOĽNÁ	H	602	299	11279	3.47	392	3.12	352	413	25/14
2		NOVÉ ZÁMKY	AGROCONTRACT a.s.	MIKULÁŠ - DOJÁREŇ	031	VOĽNÁ	H	469	299	11245	3.75	422	3.12	351	422	24/ 0
3		BÁNOVCE NAD BEBRAVOU	PD Podlužany	PODLUŽANY	011	VOĽNÁ	H	214	300	10733	3.67	394	3.24	348	391	25/10
4		BÁNOVCE NAD BEBRAVOU	PD Prusy	PRUSY	012	VOĽNÁ	H	290	299	10321	3.84	397	3.27	338	405	25/ 8
5		HLOHOVEC	FOOD FARM s.r.o.	DOLNÉ TRHOVIŠTE	011	VOĽNÁ	H	437	297	10349	3.56	368	3.17	328	438	24/ 6
6		DUNAJSKÁ STREDA	ŠKH Búšlak, s.r.o.	DUNAJSKÝ KLÁTOV	021	VOĽNÁ	H	330	299	10383	3.25	337	3.11	323	450	27/ 1
7		DUNAJSKÁ STREDA	Dan-Slovakia Agrar a.s.	NOVÝ DVOR	011	VOĽNÁ	H	719	299	9581	4.01	384	3.35	321	403	25/25
8		TRNAVA	PD v Dolnej Krupej	DOLNÁ KRUPÁ	012	VOĽNÁ	R H	120	304	9487	4.38	415	3.33	316	502	26/14
9		TOPOLČANY	PPD Prašice	VELUŠOVCE	031	VOĽNÁ	H	142	301	9516	3.70	352	3.29	313	434	25/25
10		PARTIZÁNSKE	PDP Velké Uherce	VKK VELKÉ UHERCE	011	VOĽNÁ	H R	275	298	9301	4.04	376	3.36	312	422	23/17
11		SENEC	RDP Most pri Bratislave	MOST PRI BRATISLAVE	071	VOĽNÁ	H	198	300	9394	4.39	412	3.29	309	425	26/10
12		TRNAVA	Farma Majcichov	VLČKOVCE	051	VOĽNÁ	H	1760	298	9737	3.79	369	3.18	309	417	26/ 7
13		KOMÁRNO	AGROCOOP, a. s. Imeľ	AGROCOOP IMEĽ A.S.	011	VOĽNÁ	H	402	302	9456	3.69	349	3.22	305	452	25/30
14		MALACKY	FirstFarms Mást Stup.a.s.	MÁST	051	VOĽNÁ	H R	531	302	9199	4.17	384	3.29	303	424	25/19
15		SENICA	RD S. Jurkoviča Sobotište	SOBOTIŠTE	012	VOĽNÁ	H	209	298	9226	4.00	369	3.24	299	421	28/ 7
16		NITRA	PD DEVIO Nové Sady	ŠURIANKY	041	VOĽNÁ	H	157	302	9060	4.02	364	3.30	299	495	25/27
17		TOPOLČANY	PD Horné Obdokovce	PD HORNÉ OBDOKOVCE	011	VOĽNÁ	H	242	300	9063	3.68	333	3.29	298	474	24/30
18		NOVÉ ZÁMKY	Poľnohospodár, a.s.N.Zámky	NOVÉ ZÁMKY - BEŠEŇOVO	012	VOĽNÁ	H	230	302	8739	3.69	322	3.40	297	494	25/ 9
19		GALANTA	Agricola s.r.o. Šoporňa	ŠOPORŇA	011	VOĽNÁ	H	226	295	9052	3.93	356	3.27	296	400	25/ 8
20		ŽILINA	TURIEC-AGRO s.r.o.	BABKOV	011	VOĽNÁ	H R	143	301	8752	3.79	331	3.38	296	468	25/ 19
21		BANSKÁ BYSTRICA	Ing. Eva Roštárová SHR	BRUSNO	011	VOĽNÁ	H R	44	305	8944	3.89	348	3.30	295	434	25/25
22		DUNAJSKÁ STREDA	PD Velké Blahovo	VELKÉ BLAHOVO	011	VOĽNÁ	H	118	299	8709	3.83	333	3.34	291	439	26/ 8
23		TRNAVA	Školské hospodárstvo	TRNAVA	011	VOĽNÁ	H	105	297	9215	3.50	323	3.15	290	420	25/ 8
24		TOPOLČANY	PD Velké Ripňany	VKK VELKÉ RIPŇANY	011	VOĽNÁ	R	336	297	8636	3.76	325	3.34	289	418	26/19
25		TRNAVA	SEMAT a.s. Trnava	KOČIŠSKÉ	031	VOĽNÁ	R	424	296	8760	3.73	327	3.27	287	421	25/18
26		NOVÉ ZÁMKY	PD Strekov	STREKOV	011	VOĽNÁ	H	199	296	9160	4.56	418	3.12	286	425	24/ 3
27		DUNAJSKÁ STREDA	MEDZIČILIZIE, a. s.	ŇARAD	051	VOĽNÁ	H	255	302	8614	3.49	300	3.31	285	461	25/ 1
28		TRNAVA	SEMAT a.s. Trnava	VELKÝ DVOR	101	VOĽNÁ	R	342	296	8694	4.11	357	3.28	285	423	25/28
29		PEZINOK	PD Budmerice	BUDMERICE	011	VOĽNÁ	H R	206	298	8837	4.01	354	3.21	284	499	24/21
30		KOMÁRNO	AGRORENT, a.s. Nesvaďy	NEŠVADY	012	VOĽNÁ	H	205	303	8999	3.51	316	3.16	284	482	24/18
31		ŠALA	PD Močenok	MOČENOK	011	VOĽNÁ	H	456	296	8772	3.94	346	3.24	284	411	26/ 9
32		BÁNOVCE NAD BEBRAVOU	PPD Rybany	VKK RYBANY	011	VOĽNÁ	H	342	301	8570	3.81	327	3.30	283	442	25/12
33		LIPTOVSKÝ MIKULÁŠ	Agria Lipt. Ondrej, a.s.	JAMNÍK	051	VOĽNÁ	H R	195	294	8376	4.26	357	3.38	283	404	29/13
34		MALACKY	EuroGen, spol. s r.o.	PRIEVALY	011	VOĽNÁ	H	103	289	8659	3.68	318	3.25	282	428	24/19
35		DUNAJSKÁ STREDA	Dan-Slovakia Agrar a.s.	DOLNÝ BAR	031	VOĽNÁ	H	131	301	8225	3.98	327	3.42	281	414	26/ 4
36		SENICA	PD Dojč	VKK DOJČ	011	VOĽNÁ	H R	142	298	8716	3.90	340	3.22	281	405	26/15
37		BÁNOVCE NAD BEBRAVOU	PD Slatina nad Bebravou	SLATINA N. BEBRAVOU	011	VOĽNÁ	H	237	298	8537	3.96	338	3.28	280	434	24/ 6
38		BÁNOVCE NAD BEBRAVOU	MVL AGRO sro M. Chlievany	VEĽKÉ HOSTE	011	VOĽNÁ	H	398	296	8417	3.74	315	3.32	280	415	24/20
39		PÚCHOV	AGROTIP s.r.o. Beluša	RAŠOV	021	VOĽNÁ	H R	104	303	8555	3.72	318	3.24	277	451	31/30
40		ZLATÉ MORAVCE	PPD "Inovec" Volkovce	VOLKOVCE	011	VOĽNÁ	R	331	302	8523	3.89	331	3.25	277	417	26/23
41		PARTIZÁNSKE	PD Chynorany	KRUŠOVCE	021	VOĽNÁ	H	227	299	8662	4.11	356	3.18	276	446	24/19
42		RIMAVSKÁ SOBOTA	Agroban, s.r.o.	BÁTKA	011	VOĽNÁ	H	394	295	8177	4.67	382	3.37	276	420	26/12
43		PÚCHOV	AGROTIP s.r.o. Beluša	BELUŠA	011	VĀZ-BEZ	H R	61	302	8483	3.59	305	3.25	275	435	31/ 1
44		NITRA	PD DEVIO Nové Sady	ČAB	011	VOĽNÁ	H	353	299	8286	3.97	329	3.32	275	442	25/21
45		ŠALA	FARMA MAJCICHOV a.s.	FARMA MAJCICHOV A.S.	011	VĀZ-BEZ	H	220	299	8437	4.03	340	3.26	275	433	27/ 1
46		ZVOLEN	PD Očová	OČOVÁ	011	VOĽNÁ	H	288	299	8458	3.98	336	3.24	274	436	26/20
47		TRNAVA	RDP Dolné Dubové	DOLNÉ DUBOVÉ	011	VOĽNÁ	R H	97	297	8773	3.89	341	3.11	273	409	24/30
48		TRNAVA	PD Voderady-Slov.Nová Ves	VODERADY	011	VOĽNÁ	H R	119	295	8289	3.36	278	3.30	273	421	25/ 6
49		TRNAVA	PD Zavar	DOLNÉ LOVČICE	031	VOĽNÁ	H	285	299	8403	3.87	325	3.25	273	440	26/ 3
50		MALACKY	FirstFarms Agra M, s.r.o.	PLAVECKÝ ŠTVRTOK	032	VOĽNÁ	H	1051	301	8116	4.03	327	3.35	272	465	26/ 0

MAŠTALE S NAJLEPŠOU ÚŽITKOVOSŤOU KRÁV PLEMENO HOLSTEINSKÉ A JEHO KRÍŽENCI, PORADIE PODĽA KG BIELKOVÍN

POR.	OKRES	PODNIK	MAŠTAL	CHARAKTER USTAJNENIA	PREVAŽ PLEM	POČET N.LAK	LAKT. DNI	MLIEKO KG	TUK %	BIELKOVINA %	MEDZ KG	VEK PRI 1.OT			
1	RIMAVSKÁ SOBOTA	Roľnícka spoločnosť a.s.	ROĽNÍCKA SPOLOČNOSŤ	012	VOLNÁ	H X	272	302	9510	4.33	412	3.09	294	458	27/14
2	MARTIN	Turiec-Agro, s.r.o. T.Ďur	SLOVENSKE PRAVNO	071	VOLNÁ	H X	286	298	8950	3.64	326	3.27	293	407	25/22
3	MARTIN	PD Belá - Dulice	BELÁ	013	VOLNÁ	H X	181	298	8492	4.08	346	3.35	284	419	26/16
4	BANSKÁ BYSTRICA	RD v Selciach	SELCE	011	VOLNÁ	R H S	96	295	8744	3.57	312	3.25	284	384	26/ 7
5	DUNAJSKÁ STREDA	PD Okoč - Sokolec	PD OKOČ	011	VOLNÁ	H X	349	299	8718	3.82	333	3.14	274	441	26/28
6	LEVICE	AGROMARKT Nýrovce s.r.o.	NÝROVCE	011	VOLNÁ	R S	129	300	8387	4.13	346	3.26	274	399	27/ 8
7	PIEŠŤANY	PVOD Kočín	ŠTERUSY	031	VOLNÁ	R S	557	295	8151	4.01	327	3.35	273	452	27/19
8	KOŠICE OKOLIE	PD Peder	PEDER	011	VOLNÁ	H X	144	297	8161	3.65	298	3.27	267	452	30/22
9	PREŠOV	PD Kapušany pri Prešove	LADA	022	VOLNÁ	H S	214	303	7687	3.73	287	3.40	261	428	27/ 5
10	NOVÉ MESTO NAD VÁHOM	PD Pobeďím	POBEDÍM	011	VÁZ-BEZ	H R X	62	303	7949	3.76	299	3.27	260	478	27/ 2
11	LIPTOVSKÝ MIKULÁŠ	PD Smrečany	ŽIAR	021	VOLNÁ	H P	245	300	7588	4.38	333	3.38	256	448	27/11
12	RUŽOMBEROK	PD Ludrová	LIPT.ŠTIAVNICA	021	VOLNÁ	R P	359	285	7305	4.33	316	3.49	255	404	32/ 1
13	LEVICE	PD Žemberovce	SELEC	011	VOLNÁ	R S H	197	302	7910	3.73	295	3.20	253	456	28/19
14	LIPTOVSKÝ MIKULÁŠ	Agria Lipt. Ondrej, a.s.	LIPT.ONDREJ	011	VOLNÁ	R H P	149	296	7329	4.39	322	3.46	253	386	30/22
15	PIEŠŤANY	PD Vrbové	VRBOVÉ	011	VOLNÁ	H S	100	298	7444	3.84	286	3.37	251	430	26/20
16	TVRDOŠÍN	PD Trsteník	TRSTENÁ FARMA 2	011	VOLNÁ	R H P	103	300	7189	3.99	287	3.47	250	462	33/ 5
17	GALANTA	PD Javorinka	JAVORINKA	011	VOLNÁ	R S	146	302	7899	3.78	298	3.15	249	408	26/13
18	POPRAD	ZEMEDAR, s.r.o.	POPRAD - STRÁŽE	011	VOLNÁ	R X	129	292	7801	4.44	346	3.19	249	410	27/20
19	BYTČA	PD Predmier	PREDMIER	011	VOLNÁ	R S	105	301	7089	3.96	281	3.44	244	426	27/23
20	NÁMESTOVO	RD Vavrečka-Ľapešovo	ĽAPEŠOVO	011	VOLNÁ	R P X	266	296	6939	3.91	271	3.49	242	404	26/25
21	KEŽMAROK	PD TATRY Spišská Belá	SLOVENSÁ VES	031	VOLNÁ	R H X	202	294	7357	4.76	350	3.29	242	412	26/24
22	POPRAD	La Terra, s.r.o.	MATEJOVCE	011	VOLNÁ	H X	214	293	7359	4.85	357	3.29	242	394	25/ 0
23	NITRA	PD Čakajovce a Dražovce	DRAŽOVCE	021	VOLNÁ	H S	64	299	7336	3.65	268	3.28	241	458	24/30
24	LIPTOVSKÝ MIKULÁŠ	PD Liptovský Mikuláš	ZÁVAŽNÁ PORUBA	041	VOLNÁ	R P	186	297	7323	4.09	300	3.29	241	395	33/30
25	TURČIANSKE TEPLICE	AFG, s.r.o. Turč. Teplice	DOLNÁ ŠTUBŇA	021	VOLNÁ	HMB X	478	298	7137	4.05	289	3.38	241	438	34/21
26	SOBRANCE	PD Vinohr. Choňkovce	CHOŇKOVCE	013	VOLNÁ	H X	103	295	7183	3.94	283	3.35	241	431	30/ 9
27	TVRDOŠÍN	"Orava" PPD Nižná	PODBIEL-FARMA 2	041	VOLNÁ	R X	315	294	7028	4.08	287	3.42	240	420	31/ 5
28	DETVA	AGROSEV, s.r.o. Detva	ŽELOBUDZA	031	VOLNÁ	H X	278	296	7209	3.76	271	3.33	240	429	28/20
29	ZVOLEN	PD Očová	DÚBRAVY	032	VOLNÁ	H S	167	299	7355	3.94	290	3.27	240	445	25/26
30	NOVÉ ZÁMKY	RYBÁROVA FARMA	RYBÁROVA FARMA	011	VÁZ-BEZ	H R X	250	298	7214	3.73	269	3.29	237	437	26/29
31	STROPKOV	PD ONDAVA Stropkov	BLEDNICA	011	VOLNÁ	R X	92	301	7115	3.49	249	3.33	237	464	26/26
32	DOLNÝ KUBÍN	AD Oravská Poruba	ORAVSKÁ PORUBA	011	VOLNÁ	R P	168	292	6741	3.87	261	3.51	236	423	35/ 9
33	MARTIN	PD Sklabiňa	ZÁBORIE	023	VOLNÁ	R P	321	296	6949	3.95	275	3.37	234	393	31/ 3
34	TRENČÍN	PD Melčice - Lieskové	IVANOVCE VKK	011	VOLNÁ	R S	292	287	7014	3.87	271	3.32	233	400	25/ 7
35	KOMÁRNO	AGRODRUŽSTVO Kameničná	ČALOVEC	021	VOLNÁ	H S	191	295	6837	4.26	292	3.39	232	440	27/ 2
36	BYTČA	PD Predmier	JABLONOVÉ	021	VOLNÁ	H R S	90	301	6842	3.87	265	3.39	232	430	27/26
37	KOŠICE OKOLIE	MKM-Stred s.r.o.	MALÁ VIESKA	022	VOLNÁ	H S	101	291	6979	4.01	280	3.32	232	417	27/22
38	TOPOLČANY	PD Nitrianska Blatnica	NITRIAN.BLATNICA	011	VÁZ-BEZ	R S	177	300	6819	4.12	281	3.39	231	446	29/12
39	PRIEVIDZA	RD Horná Ves	HORNÁ VES	011	VÁZ-BEZ	R S	186	296	6950	3.95	275	3.30	229	398	32/27
40	TOPOLČANY	PD Luďanice	LUDANICE	011	VOLNÁ	R H S	296	293	6899	3.88	267	3.31	228	428	27/12
41	BANSKÁ BYSTRICA	Vojtech Lihan SHR	MEDZIBROD	021	VOLNÁ	HMB R	64	304	6837	3.72	254	3.34	228	461	27/17
42	POVAŽSKÁ BYSTRICA	SHR Lazový, Prečín	PREČÍN	011	VOLNÁ	R S X	87	301	6759	4.10	277	3.36	227	399	27/27
43	STARÁ LUBOVŇA	RD PLAVNICA	PLAVNICA	011	VOLNÁ	R S	220	291	6922	3.88	269	3.28	227	425	30/ 8
44	NOVÉ ZÁMKY	PD Svodín	SVODÍN	021	VOLNÁ	R X	71	298	7109	4.79	341	3.18	226	450	26/15
45	TVRDOŠÍN	PD Trsteník	ÚSTIE	021	VOLNÁ	R H P	113	301	6491	3.92	255	3.48	226	427	31/28
46	BANSKÁ BYSTRICA	RD HRON Slovenská Lupča	SLOVENSÁ LUPČA	012	VOLNÁ	R H S	162	293	6909	3.92	271	3.27	226	497	32/ 5
47	LIPTOVSKÝ MIKULÁŠ	LK-SERVIS,sro, Part.Lupča	PARTIZÁNSKA LUPČA	011	VOLNÁ	R X	164	292	6695	4.72	316	3.36	225	415	30/28
48	TRENČÍN	PD Krásin Dolná Súča	DOLNÁ SÚČA VKK	011	VOLNÁ	R S	261	287	6609	4.70	310	3.36	222	393	25/12
49	NÁMESTOVO	PROD Bobrov	BOBROV	011	VOLNÁ	H X	188	297	6572	4.01	263	3.35	220	423	29/11
50	ŽILINA	Agrofin PD Dolný Hričov	DOLNÝ HRIČOV	011	VOLNÁ	R S P	79	300	6734	3.85	260	3.27	220	482	33/ 1

MAŠTALE S NAJLEPŠOU ÚŽITKOVOSŤOU KRÁV PLEMENO SLOVENSKE STRAKATÉ, PORADIE PODĽA KG BIELKOVÍN

POR.	OKRES	PODNIK	MAŠTAL	CHARAKTER USTAJNENIA	PREVAŽ PLEM	POČET N.LAK	LAKT. DNI	MLIEKO KG	TUK %	BIELKOVINA KG	MEDZ %	VEK KG	PRI 1.OT	
1	HLOHOVEC	PD Dolné Otrokovce	LAPOŠ	011	VOĽNÁ	S	187	295	7430	4.11	305	3.50	260	389 28/ 0
2	MARTIN	PD Belá - Dulice	BELÁ	014	VOĽNÁ	MB	145	296	7342	4.30	315	3.52	258	381 27/19
3	TOPOLČANY	PPD Prašice	PRAŠICE	021	VOĽNÁ	S	195	299	7201	4.11	296	3.45	248	442 27/17
4	VEĽKÝ KRTÍŠ	Agrodr. Príbelce	AGRODRUŽ. PRÍBELCE	022	VOĽNÁ	S	144	300	6838	4.22	288	3.40	233	424 29/15
5	PREŠOV	F.Kijovský,AGROF. Medzany	MEDZANY	011	VOĽNÁ	S	79	296	6716	4.13	277	3.42	230	386 30/14
6	PREŠOV	AGRO-LENT s.r.o. M.Šariš	VEĽKÝ ŠARIŠ	023	VÁZ-BEZ	S	63	299	6719	4.12	277	3.40	228	435 29/ 6
7	STROPKOV	PD ONDAVA Stropkov	BLEDNICA	012	VOĽNÁ	S	323	299	6557	3.72	244	3.44	226	439 26/ 8
8	VEĽKÝ KRTÍŠ	I.DRUŽSTEVNÁ a.s. Dač.Lom	SUCHAN	021	VÁZ-BEZ	S	172	298	6249	3.90	243	3.51	219	409 33/28
9	GALANTA	Agropek-Team sro V. Grob	VEĽKÝ GROB	011	VOĽNÁ	S	143	296	6352	4.18	265	3.44	218	436 27/ 0
10	LEVICE	PD Bátovce	DRŽENICE - PEREŠ	071	VOĽNÁ	S	284	298	6286	3.86	242	3.46	217	393 30/ 4
11	KOŠICE OKOLIE	MKM-Stred s.r.o.	MALÁ VIESKA	021	VOĽNÁ	S	174	291	6360	4.03	256	3.40	216	400 29/ 8
12	BÁNOVCE NAD BEBRAVOU	PD Pravotice	OSTRATICE	051	VOĽNÁ	S	304	298	6208	3.87	240	3.45	214	399 28/ 0
13	PÚCHOV	PD Mestečko	DOHNANY-ROHÁČOVÁ	012	VOĽNÁ	S	167	299	6219	3.67	228	3.44	214	409 29/22
14	LEVICE	PD Kozárovce	KOZÁROVCE	011	VOĽNÁ	S	259	296	6255	3.84	240	3.39	212	420 31/13
15	ŽIAR NAD HRONOM	PD Žiar nad Hronom	ŽIAR NAD HRONOM	012	VOĽNÁ	S	171	283	6261	5.02	315	3.39	212	397 32/25
16	NITRA	PD vo Vrábloch	HORNÝ OHAJ	011	VOĽNÁ	S	120	294	6099	4.14	252	3.45	211	415 26/ 2
17	PREŠOV	KARPATOVKA s.r.o	CHMIŇANY	011	VOĽNÁ	S	150	302	6130	3.70	227	3.41	209	428 27/20
18	TOPOLČANY	PD Šalgovce	ŠALGOVCE	011	VOĽNÁ	S	149	300	6312	4.04	255	3.29	208	423 27/25
19	PREŠOV	PD SEKČOV Tulčák	TULČÁK	011	VOĽNÁ	S	343	296	6016	3.96	238	3.47	208	426 31/17
20	LEVICE	PD Bátovce	BÁTOVCE	011	VOĽNÁ	S	280	296	6203	3.86	239	3.34	207	401 29/13
21	TRNAVA	PD Košolná - Dlhá	KOŠOLNÁ-DLHÁ	012	VOĽNÁ	S	106	291	6339	3.46	219	3.23	204	407 30/16
22	VRANOV NAD TOPLOU	Agrodružstvo Bystré	ČIERNE	031	VOĽNÁ	S	120	297	5828	4.11	240	3.47	202	389 28/18
23	VEĽKÝ KRTÍŠ	I.DRUŽSTEVNÁ a.s. Dač.Lom	DAČOV LOM	011	VOĽNÁ	S	168	293	5750	3.88	223	3.49	201	380 34/ 7
24	PRIEVIDZA	POĽNOVŤÁČNIK a.s.	LEHOTA POD VTÁČNIKOM	061	VOĽNÁ	S	461	289	5749	4.08	234	3.45	199	382 28/27
25	PÚCHOV	PD Mestečko	LÚKY P/M	051	VOĽNÁ	S	253	303	5936	3.78	224	3.32	197	421 29/ 2
26	SNINA	AGRIFOP, a.s. Stakčín	SNINA	041	VOĽNÁ	S	267	298	5876	3.98	234	3.36	197	424 29/ 7
27	SENICA	PD Borský Mikuláš	BORSKÝ PETER	021	VOĽNÁ	S	255	293	5752	4.00	230	3.40	196	393 28/28
28	DUNAJSKÁ STREDA	PD Orechová Potôň	ORECHOVÁ POTŔŇ	011	VÁZ-BEZ	S	210	297	5407	4.46	241	3.61	195	432 32/26
29	ZLATÉ MORAVCE	PD Neverice	JELENEC	011	VOĽNÁ	S	359	296	5756	3.87	223	3.38	194	409 28/ 3
30	PREŠOV	PD Kapušany pri Prešove	CHMEĽOV	041	VOĽNÁ	S	186	296	5769	4.03	232	3.37	194	390 30/24
31	GALANTA	RaVOD PATA	PUSTÉ SADY	052	VOĽNÁ	S	220	293	5320	4.15	221	3.50	186	436 28/ 5
32	ŠALA	Roľnícke družstvo Šaľa	DLHÁ NAD VÁHOM	031	VÁZ-BEZ	S	122	291	5620	4.06	228	3.30	185	445 30/ 6
33	KRUPINA	RD Cerovan, družstvo	CEROVO	021	VÁZ-BEZ	S	79	291	5513	4.16	229	3.34	184	492 30/23
34	TRENČÍN	PD Trenčianska Turná	TRENČIANSKA TURNÁ	021	VOĽNÁ	S	231	288	5608	4.13	231	3.27	183	416 28/22
35	LEVICE	PD Jur nad Hronom	JUR NAD HRONOM	011	VOĽNÁ	S	231	294	5696	3.98	226	3.21	183	426 30/26
36	GALANTA	ELVÍRA s.r.o.	DOLNÉ SALIBY	011	VOĽNÁ	S	291	294	5265	3.89	205	3.41	179	425 28/17
37	PREŠOV	PD SEKČOV Tulčák	ZÁHRADNÉ	023	VÁZ-BEZ	S	56	295	5346	3.99	213	3.35	179	404 31/26
38	BANSKÁ BYSTRICA	PD Hrochoť	HROCHOŤ	011	VOĽNÁ	S	201	292	5305	4.00	212	3.34	177	387 36/ 7
39	KRUPINA	PD Senohrad	SENOHRAD	011	VOĽNÁ	S	339	291	5003	4.23	211	3.46	173	398 28/ 9
40	PÚCHOV	PD Mestečko	DOHNANY	011	VOĽNÁ	S	44	290	4765	3.80	181	3.49	167	420 29/ 9
41	PREŠOV	PD BRANISKO v Širokom	PD ŠIROKÉ	011	VOĽNÁ	S	129	304	4951	3.62	179	3.33	165	418 35/27
42	PREŠOV	PD BRANISKO v Širokom	VÍŤAZ	041	VOĽNÁ	S	108	303	4968	3.57	177	3.32	165	423 35/28
43	DEŤVA	RD Kriváň	KRIVÁŇ	011	VÁZ-BEZ	S	162	289	4742	4.09	194	3.37	160	449 30/ 9
44	VRANOV NAD TOPLOU	AGRODRUŽSTVO V SOLI	RUDLOV	021	VOĽNÁ	S	41	285	4531	3.97	180	3.52	159	435 27/19
45	HLOHOVEC	PD Žlkovce - Ratkovce	ŽLKOVICE	012	VOĽNÁ	S	119	298	4817	3.79	183	3.26	157	421 27/19
46	ROŽŇAVA	Pod.družstvo Gočaltovo	KUNOVA TEPLICA	011	VOĽNÁ	S	80	294	4365	3.69	161	3.47	151	386 32/21
47	KOMÁRNO	PVOD Dulovce	DULOVCE	011	VÁZ-BEZ	S	168	289	4585	3.82	175	3.27	150	388 26/22
48	STROPKOV	EKOPRODUKT Brusnica s.r.o	BRUSNICA	022	VOĽNÁ	S	48	296	4210	3.78	159	3.38	142	414 27/17
49	GALANTA	RaVOD PATA	PUSTÉ SADY	051	VOĽNÁ	S	78	283	4060	4.06	165	3.46	141	417 28/30
50	BANSKÁ BYSTRICA	PD "BUKOVINA" Strelníky	STRELNÍKY	011	VOĽNÁ	S	162	298	4194	3.93	165	3.36	141	386 27/20

MAŠTALE S NAJLEPŠOU ÚŽITKOVOSŤOU KRÁV PLEMENO SLOVENSKE ŠTRAKATÉ A JEHO KRÍŽENCI, PORADIE PODĽA KG BIELKOVÍN

POR.	OKRES	PODNIK	MAŠTAL	CHARAKTER USTAJNENIA	PREVAŽ PLEM	POČET N.LAK	LAKT. DNI	MLIEKO		BIELKOVINA		MEDZ VEK PRI 1.OT			
								TUK %	KG	%	KG				
1	TRENČÍN	PD Trenčín - Opatová	OPATOVÁ	011	VOLNÁ	S H	153	301	7578	4.10	311	3.33	253	433	28/10
2	MARTIN	Turiec-Agro, s.r.o. T.Đur	SLOVENSKE PRAVNO	072	VOLNÁ	MB X	145	295	7420	3.76	279	3.41	253	371	26/ 8
3	HLOHOVEC	PD Dolné Otrokovce	DOLNÉ OTROKOVCE	012	VOLNÁ	S R	133	296	7292	4.00	292	3.43	250	386	27/25
4	POVAŽSKÁ BYSTRICA	PD Dolná Mariková	HATNÉ	011	VOLNÁ	S X	99	304	6929	3.94	273	3.43	238	417	29/10
5	DETVA	AGROSEV, s.r.o. Detva	DETVA	011	VOLNÁ	S R H	282	297	6821	4.23	288	3.46	236	451	28/13
6	LIPTOVSKÝ MIKULÁŠ	PD Smrečany	SMREČANY	011	VOLNÁ	S R	221	295	6668	4.13	276	3.46	231	396	27/21
7	PREŠOV	AGRO-LENT s.r.o. M.Šariš	MALÝ ŠARIŠ	031	VĀZ-BEZ	S R	77	302	7088	3.81	270	3.25	231	432	32/ 5
8	NÁMESTOVO	PVOD Zubrohľava	ZUBROHĽAVA	011	VOLNÁ	S H X	170	296	6864	4.02	276	3.29	226	426	29/ 6
9	PIEŠŤANY	SPD Veselé	VESELÉ	011	VOLNÁ	S H	324	289	6582	3.84	253	3.42	225	397	27/13
10	PREŠOV	AGRO-LENT s.r.o. M.Šariš	MALÝ ŠARIŠ	034	VĀZ-BEZ	S R	55	301	6720	3.91	263	3.31	222	409	32/15
11	ŽILINA	AGRA-VĀH, s.r.o.	VARÍN	031	VOLNÁ	S R X	158	303	6663	3.77	251	3.31	221	382	27/17
12	GALANTA	ŠINTAVAN s.r.o. ŠINTAVA	ŠINTAVA	011	VOLNÁ	S R	172	297	6263	4.31	270	3.46	217	410	26/25
13	DUNAJSKÁ STREDA	AGROČAT a.s.	ČILIIŽSKÁ RADVAŇ	011	VOLNÁ	SMB	180	288	6371	4.02	256	3.35	214	433	29/14
14	KEŽMAROK	PD TATRY Spišská Belá	SPIŠSKÁ BELÁ K-4	012	VOLNÁ	S R	126	288	6517	4.15	271	3.28	214	378	26/28
15	MARTIN	VKM, s.r.o. Necpaly	NECPALY	011	VOLNÁ	S P R	180	294	6349	4.07	258	3.34	212	426	29/12
16	POLTÁR	PD Hrnčiarске Zalužany	VELKÁ SUCHÁ	012	VOLNÁ	S H	240	298	6329	4.49	284	3.35	212	420	30/16
17	MICHALOVCE	RD Trhovište	TRHOVIŠTE	011	VOLNÁ	S H	104	298	6339	4.00	254	3.31	210	419	30/15
18	VELKÝ KRTÍŠ	PD Suché Brezovo-Velk.Lom	VELKÝ LOM	021	VOLNÁ	S H	181	289	6085	3.94	240	3.43	209	477	29/22
19	MARTIN	AGRIFARM sro,T.Štiavnička	TURČ. ŠTIAVNIČKA	071	VOLNÁ	MB S H	147	298	6316	4.39	277	3.30	208	403	33/13
20	KRÚPINA	RD Cerovan, družstvo	HRUŠOV	031	VOLNÁ	S X H	114	300	6119	4.05	248	3.37	206	480	35/14
21	KOŠICE OKOLIE	AGRODRUŽSTVO TURŇA	AGRODRUŽSTVO TURŇA	011	VOLNÁ	S H	186	292	5949	3.79	225	3.42	203	390	26/24
22	MICHALOVCE	RD Voľa	VOĽA	011	VOLNÁ	S R X	119	290	6070	4.22	256	3.33	202	401	25/20
23	MARTIN	PD Gaďer Blatnica	BLATNICA	051	VOLNÁ	MB S X	310	292	5785	4.00	232	3.45	199	445	31/11
24	BARDEJOV	Ladislav Kulka VK & spol.	KURIMA	071	VĀZ-DOJ	S H X	228	297	5979	3.79	227	3.26	195	439	31/27
25	PRIEVIDZA	VJARSPOL, Nitr.Pravno	POLUVSIE	041	VĀZ-BEZ	S R H	67	298	6270	4.67	293	3.08	193	442	34/ 3
26	ZVOLEN	AGROSLATINA, družstvo	ZVOLENSKÁ SLATINA	011	VOLNÁ	S H X	188	297	5581	3.83	214	3.45	192	447	27/ 9
27	PREŠOV	PD Šarišan Svinia	KOJATICE	021	VOLNÁ	S R	161	300	5580	4.20	234	3.45	192	399	28/12
28	TRNAVA	PD Zeleneč	ZELENEČ	011	VĀZ-BEZ	S R	101	281	5970	3.99	238	3.18	190	412	25/ 4
29	PRIEVIDZA	RD Čereňany	ČEREŇANY	011	VĀZ-BEZ	S R	138	302	5769	4.22	243	3.28	189	421	30/ 8
30	BANSKÁ BYSTRICA	AG PONIKY, s.r.o.	PONIKY	011	VOLNÁ	S H X	154	299	5766	3.94	227	3.27	189	474	31/ 1
31	LEVICE	PD Žemberovce	BRHLOVCE	022	VĀZ-BEZ	S R	77	288	5637	4.56	257	3.33	188	397	28/ 3
32	HUMENNÉ	AGROKOMPLEX spol. s.r.o	SUCHÝ JAROK	011	VĀZ-BEZ	S R X	104	294	5651	4.47	252	3.30	187	444	32/19
33	KEŽMAROK	AGROZAMI, spol. s r.o.	TVAROŽNÁ	011	VĀZ-BEZ	S X	91	278	5872	4.69	275	3.17	186	390	31/16
34	VRANOV NAD TOPĽOU	PD Vranov-Hencovská	HENCOVCE	021	VĀZ-BEZ	S R	87	300	5673	3.94	223	3.26	185	445	25/29
35	MICHALOVCE	Gama PD Pavlovce nad Uhom	PAVLOVCE NAD UHOM	011	VOLNÁ	S H X	185	297	5568	3.92	218	3.29	183	421	28/15
36	SABINOV	Poľnovýroba Krásna Lúka	KRÁSNÁ LÚKA	011	VĀZ-BEZ	MB P S	174	302	5801	3.93	228	3.14	182	388	31/ 5
37	VRANOV NAD TOPĽOU	POD Večec	ORTÁŠE	021	VOLNÁ	S R X	138	296	5347	3.92	210	3.41	182	458	26/19
38	BĀNOVCE NAD BEBRAVOU	TOPAGRO s.r.o.	RUSKOVCE	011	VĀZ-BEZ	S R	120	298	5384	4.55	245	3.31	178	435	28/20
39	ŽILINA	RD Višňové	VIŠŇOVÉ	011	VOLNÁ	MB X R	59	300	5425	3.69	200	3.24	176	449	37/ 0
40	ZVOLEN	PD Lieskovec	LIESKOVEC	011	VOLNÁ	S X	199	300	5290	3.90	206	3.31	175	456	30/27
41	DUNAJSKÁ STREDA	ARVUM, Poľnohosp.družstvo	VRAKÚŇ	012	VOLNÁ	S H	50	286	5075	4.11	209	3.42	173	382	27/21
42	ZVOLEN	PD Pliešovce	SIELE	011	VOLNÁ	S X	86	299	5299	4.23	224	3.26	173	479	40/10
43	PRIEVIDZA	VJARSPOL sro, Nitr.Pravno	TUŽINA	021	VĀZ-BEZ	S R	158	296	5524	4.89	270	3.11	172	418	33/28
44	BARDEJOV	AGRO RASLAVICE, s.r.o.	ABRAHĀMOVCE	031	VĀZ-BEZ	S R	220	298	5174	3.56	184	3.31	171	405	32/19
45	PRIEVIDZA	VJARSPOL sro, Nitr.Pravno	PORUBA	011	VĀZ-BEZ	S R	74	302	5379	4.56	245	3.17	170	421	32/13
46	PRIEVIDZA	VJARSPOL sro, Nitr.Pravno	NITRIANSKE PRAVNO	061	VĀZ-BEZ	S R	134	297	5421	3.88	211	3.11	169	440	34/15
47	BANSKÁ BYSTRICA	PD v Podkoniciach	PODKONICE	011	VOLNÁ	S R X	98	296	5246	4.88	256	3.22	169	388	33/25
48	PREŠOV	PDP Sedlice	SEDLICE	011	VOLNÁ	S R X	215	297	5055	4.22	213	3.33	168	402	32/11
49	KOŠICE OKOLIE	PD Klátov	NIŽNÝ KLĀTOV	011	VOLNÁ	S X	102	297	4947	3.48	172	3.39	168	427	30/17
50	RIMAVSKÁ SOBOTA	Sekopol, s.r.o.	LUKOVIŠTIA	011	VĀZ-BEZ	S X	78	294	5130	4.67	239	3.26	167	430	33/17

MAŠTALE S NAJLEPŠOU ÚŽITKOVOSŤOU KRÁV PLEMENO SLOVENSKE PINZGAUSKÉ, PORADIE PODĽA KG BIELKOVÍN

POR.	OKRES	PODNIK	MAŠTAL		CHARAKTER USTAJNENIA	PREVAŽ PLEM	POČET N.LAK	LAKT. MLIEKO		TUK		BIELKOVINA		MEDZ	VEK	PRI 1.OT
								DNI	KG	%	KG	%	KG			
1	LIPTOVSKÝ MIKULÁŠ	Agria Lipt. Ondrej, a.s.	LIPT.PORÚBKA	061	VOLNÁ	P	187	297	4981	3.81	190	3.54	176	399	36/	9
2	BARDEJOV	Poľnodružstvo Kružľov	KRUŽĽOV	011	VÄZ-BEZ	P	84	284	3762	3.62	136	3.26	123	402	36/23	

MAŠTALE S NAJLEPŠOU ÚŽITKOVOSŤOU KRÁV PLEMENO SLOVENSKE PINZGAUSKÉ A JEHO KRÍŽENCI, PORADIE PODĽA KG BIELKOVÍN

POR.	OKRES	PODNIK	MAŠTAL		CHARAKTER USTAJNENIA	PREVAŽ PLEM	POČET N.LAK	LAKT. MLIEKO		TUK		BIELKOVINA		MEDZ	VEK	PRI 1.OT
								DNI	KG	%	KG	%	KG			
1	DOLNÝ KUBÍN	PD Horná Lehota	HORNÁ LEHOTA	011	VOLNÁ	P R X	150	294	5988	4.18	250	3.39	203	432	42/17	
2	MARTIN	PD Dražkovce	DRAŽKOVCE	012	VOLNÁ	PMB	143	297	5240	4.05	212	3.49	183	423	35/	9
3	TVRDOŠÍN	PD Trsteník	TRSTENÁ	012	VOLNÁ	P R	81	292	5185	4.04	209	3.52	182	428	31/24	
4	POPRAĐ	PD Mlynica	MLYNICA	011	VOLNÁ	P R	132	294	5034	4.13	208	3.23	162	420	27/27	
5	SPIŠSKÁ NOVÁ VES	PD Smižany	SMIŽANY	012	VOLNÁ	P R X	189	291	4640	4.28	198	3.28	152	408	28/17	
6	STARÁ LUBOVŇA	TOMAK s.r.o. PODOLÍNEC	PODOLÍNEC	011	VOLNÁ	P R	228	293	4476	4.34	194	3.30	148	390	35/	2
7	NÁMESTOVO	AGROVEX Novot', družstvo	NOVOŤ	011	VOLNÁ	P RMB	162	296	4099	4.24	174	3.43	141	444	39/11	
8	STARÁ LUBOVŇA	PD KAMIENKA	KAMIENKA	011	VOLNÁ	P S X	188	295	4045	3.86	156	3.41	138	410	39/	5
9	ČADCA	PD Čierne	ČIERNE	011	VOLNÁ	P R	199	285	3321	3.50	116	3.21	107	454	29/28	
10	STARÁ LUBOVŇA	PVOD ÚDOL	ÚDOL	011	VOLNÁ	P X	140	295	3142	4.15	130	3.40	107	401	48/17	

KRAVY S NAJVYŠŠOU ÚŽITKOVOSŤOU ZA NORMOVANÉ LAKTÁCIE V KONTROLNOM ROKU PODĽA KG MLIIEKA - plemeno holsteinské

PORADIE	ČÍSLO KRAVY	OKRES	POLN. PODNIK	CHOV	OTEC KRAVY		PLEMENO	PORADIE MLIIEKO		TUK		BIELKOVINA	
					LIN	REG		LAKTÁCIE	KG	%	KG	%	KG
1	SK 000800166521	NOVÉ ZÁMKY	AgroContract mlieč. farma	JASOVÁ	BW-016	H94X	4	19421	2.90	564	2.86	556	
2	SK 000800017229	NOVÉ ZÁMKY	AGROCONTRACT a.s.	MIKULÁŠ - DOJÁREŇ	MNL-007	H100	4	17870	3.51	627	2.86	511	
3	SK 000800118564	NOVÉ ZÁMKY	AgroContract mlieč. farma	JASOVÁ	BEL-022	H88S	3	17448	3.26	568	3.03	528	
4	SK 000407190404	NOVÉ ZÁMKY	AgroContract mlieč. farma	JASOVÁ	MNL-004	H100	4	17214	2.76	475	2.85	491	
5	SK 000800274461	NOVÉ ZÁMKY	AgroContract mlieč. farma	JASOVÁ	BW-016	H100	2	17184	3.72	639	3.01	517	
6	SK 000800325933	NOVÉ ZÁMKY	AGROCONTRACT a.s.	MIKULÁŠ - DOJÁREŇ	LU-009	H100	2	16901	3.11	525	2.79	472	
7	SK 000407162404	NOVÉ ZÁMKY	AgroContract mlieč. farma	JASOVÁ	LU-008	H100	4	16512	3.16	521	2.96	488	
8	SK 000800429005	NOVÉ ZÁMKY	AgroContract mlieč. farma	JASOVÁ	WEL-002	H75X	2	16499	3.44	567	2.78	459	
9	SK 000679976404	NOVÉ ZÁMKY	AGROCONTRACT a.s.	MIKULÁŠ - DOJÁREŇ	MEW-004	H50XS	4	16458	3.51	578	2.99	492	
10	SK 000800270852	NOVÉ ZÁMKY	AgroContract mlieč. farma	JASOVÁ	RUH-009	H100	3	16443	2.96	487	2.88	474	
11	DK 004432301758	BÁNOVCE NAD BEBRAVOU	PD Podlužany	PODLUŽANY	V COUNTY	H100	2	16437	3.29	540	3.17	521	
12	SK 000800243347	PRIEVIDZA	Pors, spol. s r.o. Oslany	OSLANÝ	FOM-006	H82S	1	16368	3.54	580	0.61	100	
13	SK 000679954404	NOVÉ ZÁMKY	AGROCONTRACT a.s.	MIKULÁŠ - DOJÁREŇ	MEW-004	H100	3	16360	4.29	702	3.03	496	
14	SK 000800430251	NOVÉ ZÁMKY	AGROCONTRACT a.s.	MIKULÁŠ - DOJÁREŇ	RUH-011	H100	2	16183	3.30	534	3.06	495	
15	SK 000113677201	DUNAJSKÁ STREDA	ŠKH Búšlak, s.r.o.	DUNAJSKÝ KLÁTOV	BW-011	H89R	5	16179	3.15	510	3.08	499	
16	SK 000800277519	DUNAJSKÁ STREDA	ŠKH Búšlak, s.r.o.	DUNAJSKÝ KLÁTOV	ELN-010	H93S	2	16134	3.06	493	2.89	466	
17	SK 000800218639	NOVÉ ZÁMKY	AgroContract mlieč. farma	JASOVÁ	MNL-011	H92S	3	16030	2.68	430	3.06	490	
18	SK 000800470283	NOVÉ ZÁMKY	AGROCONTRACT a.s.	MIKULÁŠ - DOJÁREŇ	MNL-010	H100	2	16021	3.30	528	3.00	481	
19	SK 000800224672	TRNAVA	RDP Dolné Dubové	DOLNÉ DUBOVÉ	MEW-004	H53RS	3	16009	3.82	612	3.17	507	
20	SK 000800074231	BÁNOVCE NAD BEBRAVOU	PD Podlužany	PODLUŽANY	MNL-007	H100	3	16001	3.08	493	3.20	512	
21	SK 000526457404	NOVÉ ZÁMKY	AgroContract mlieč. farma	JASOVÁ	MEW-004	H79XS	4	15970	3.71	593	2.78	444	
22	SK 000800218582	NOVÉ ZÁMKY	AgroContract mlieč. farma	JASOVÁ	MNL-010	H100	2	15970	3.54	566	2.94	470	
23	SK 000800429145	NOVÉ ZÁMKY	AgroContract mlieč. farma	JASOVÁ	MED-005	H100	2	15909	3.42	544	3.17	504	
24	SK 000800379585	DUNAJSKÁ STREDA	ŠKH Búšlak, s.r.o.	DUNAJSKÝ KLÁTOV	EMY-002	H100	2	15833	3.39	537	3.00	475	
25	SK 000800426376	NOVÉ ZÁMKY	AgroContract mlieč. farma	JASOVÁ	PAW-001	H100	2	15822	2.85	451	3.10	490	
26	SK 000680870404	NOVÉ ZÁMKY	AgroContract mlieč. farma	JASOVÁ	MEW-004	H100	3	15796	3.78	597	2.75	434	
27	SK 000800427815	NOVÉ ZÁMKY	AgroContract mlieč. farma	JASOVÁ	PAW-001	H100	2	15728	2.77	436	3.06	481	
28	SK 000800082314	NOVÉ ZÁMKY	AGROCONTRACT a.s.	MIKULÁŠ - DOJÁREŇ	EMY-501	H87S	3	15714	3.70	582	3.23	508	
29	SK 000526421404	NOVÉ ZÁMKY	AgroContract mlieč. farma	JASOVÁ	CB-003	H75X	4	15678	3.32	521	3.03	475	
30	SK 000800298103	TRNAVA	SEMAT a.s. Trnava	VELKÝ DVOR	BSR-001	R88S	2	15665	2.92	458	3.05	477	
31	SK 000800430286	NOVÉ ZÁMKY	AGROCONTRACT a.s.	MIKULÁŠ - DOJÁREŇ	RUH-011	H100	2	15663	3.46	542	2.94	461	
32	DE 000580184270	BÁNOVCE NAD BEBRAVOU	PD Podlužany	PODLUŽANY	BOSS IRON-E	H100	2	15644	3.52	550	3.25	509	
33	SK 000680705404	NOVÉ ZÁMKY	AGROCONTRACT a.s.	MIKULÁŠ - DOJÁREŇ	MEW-004	H100	4	15644	3.94	616	3.13	489	
34	SK 000800440137	MARTIN	Turiec-Agro, s.r.o. T.Đur	SLOVENSKÉ PRAVNO	FOM-014	H100	1	15567	3.12	485	3.06	476	
35	SK 000800429143	NOVÉ ZÁMKY	AgroContract mlieč. farma	JASOVÁ	FOM-013	H50X	2	15566	3.77	587	3.05	474	
36	SK 000800005023	NOVÉ ZÁMKY	AgroContract mlieč. farma	JASOVÁ	MEW-004	H100	3	15560	3.30	513	2.99	465	
37	SK 000800277503	DUNAJSKÁ STREDA	ŠKH Búšlak, s.r.o.	DUNAJSKÝ KLÁTOV	EMY-002	H100	2	15540	3.03	471	3.13	486	
38	SK 000800017049	NOVÉ ZÁMKY	AgroContract mlieč. farma	JASOVÁ	BS-044	H100	3	15522	2.90	450	2.98	462	
39	SK 000800355133	NOVÉ ZÁMKY	AGROCONTRACT a.s.	MIKULÁŠ - DOJÁREŇ	MNL-007	H100	2	15447	3.50	540	3.11	481	
40	SK 000800017186	NOVÉ ZÁMKY	AGROCONTRACT a.s.	MIKULÁŠ - DOJÁREŇ	MNL-007	H75X	4	15445	3.65	563	2.87	443	
41	SK 000800270420	NOVÉ ZÁMKY	AGROCONTRACT a.s.	MIKULÁŠ - DOJÁREŇ	MNL-501	H94X	3	15435	3.98	615	2.84	439	
42	SK 000800105311	ŠALA	FARMA MAJCICHOV a.s.	FARMA MAJCICHOV A.S.	PAW-001	H100	2	15410	3.21	495	3.09	476	
43	SK 000800427748	NOVÉ ZÁMKY	AGROCONTRACT a.s.	MIKULÁŠ - DOJÁREŇ	RUH-011	H100	2	15396	3.20	493	3.02	465	
44	SK 000800218640	NOVÉ ZÁMKY	AgroContract mlieč. farma	JASOVÁ	LU-524	H75RS	2	15373	3.95	608	3.27	503	
45	SK 000800118694	NOVÉ ZÁMKY	AgroContract mlieč. farma	JASOVÁ	MNL-011	H100	3	15339	3.05	468	3.12	479	
46	SK 000800325983	NOVÉ ZÁMKY	AGROCONTRACT a.s.	MIKULÁŠ - DOJÁREŇ	LU-009	H90R	3	15329	3.91	599	2.90	444	
47	CZ 000111152971	NOVÉ ZÁMKY	AgroContract mlieč. farma	JASOVÁ	EGROS	H100	3	15325	3.51	538	2.88	441	
48	SK 000800175542	NOVÉ ZÁMKY	AgroContract mlieč. farma	JASOVÁ	MNL-007	H88SX	3	15300	3.09	473	3.18	487	
49	SK 000800250641	MARTIN	Turiec-Agro, s.r.o. T.Đur	SLOVENSKÉ PRAVNO	LU-024	H100	2	15264	3.68	561	3.19	487	
50	SK 000800426328	NOVÉ ZÁMKY	AgroContract mlieč. farma	JASOVÁ	PAW-001	H100	2	15184	3.21	487	3.23	490	

KRAVY S NAJVYŠŠOU ÚŽITKOVOSTOU ZA NORMOVANÉ LAKTÁCIE V KONTROLNOM ROKU PODĽA KG MLIIEKA - plemeno holsteinské

PORADIE	ČÍSLO KRAVY	OKRES	POLN. PODNIK	CHOV	OTEC KRAVY		PLEMENO	PORADIE MLIIEKO	TUK		BIELKOVINA		
					LIN	REG			LAKTÁCIE	KG	%	KG	%
51	SK 000800017063	NOVÉ ZÁMKY	AgroContract mlieč. farma	JASOVÁ	EMY-001		H100	2	15173	3.37	512	2.96	449
52	SK 000800251533	TRNAVA	Farma Majcichov	VLČKOVCE	RUH-005		H100	3	15158	3.18	482	2.99	453
53	SK 000800427818	NOVÉ ZÁMKY	AgroContract mlieč. farma	JASOVÁ	PAW-001		H100	2	15145	3.41	516	3.10	469
54	SK 000800466437	NOVÉ ZÁMKY	AgroContract mlieč. farma	JASOVÁ	MNL-011		H91S	2	15088	3.26	492	3.42	516
55	SK 000800426374	NOVÉ ZÁMKY	AgroContract mlieč. farma	JASOVÁ	WEL-002		H91S	2	15052	3.04	457	2.82	424
56	SK 000800218577	NOVÉ ZÁMKY	AgroContract mlieč. farma	JASOVÁ	LU-524		H78XR	2	15025	2.93	440	2.72	409
57	SK 000584434404	NOVÉ ZÁMKY	AgroContract mlieč. farma	JASOVÁ	CB-003		H75X	4	15021	3.44	517	2.90	436
58	SK 000800175126	NOVÉ ZÁMKY	AGROCONTRACT a.s.	MIKULÁŠ - DOJÁREŇ	LU-008		H85S	3	15021	3.50	525	3.06	459
59	SK 000800270405	NOVÉ ZÁMKY	AGROCONTRACT a.s.	MIKULÁŠ - DOJÁREŇ	RUH-011		H100	3	15021	3.18	477	2.83	425
60	SK 000800104531	HLOHOVEC	FOOD FARM s.r.o.	DOLNÉ TRHOVIŠTE	EMY-001		H79R	3	15017	3.50	526	3.20	480
61	SK 000800085865	DUNAJSKÁ STREDA	Dan-Slovakia Agrar a.s.	NOVÝ DVOR	LUG-002		H88X	2	15009	3.61	542	3.22	483
62	SK 000800137875	TRNAVA	Farma Majcichov	VLČKOVCE	MEG-006		H100	2	15001	3.44	516	2.98	447
63	SK 000800389734	TRNAVA	SEMAT a.s. Trnava	KOČIŠSKÉ	KOD-004		R100	2	15001	3.60	540	3.37	505
64	SK 000800429043	NOVÉ ZÁMKY	AgroContract mlieč. farma	JASOVÁ	MNL-010		H100	2	14972	3.11	465	3.23	483
65	CZ 000111133971	NOVÉ ZÁMKY	AgroContract mlieč. farma	JASOVÁ	EDIR		H100	3	14964	3.36	503	3.14	470
66	SK 000800175512	NOVÉ ZÁMKY	AgroContract mlieč. farma	JASOVÁ	BW-016		H100	3	14959	2.78	416	2.88	431
67	SK 000800185289	TRNAVA	Farma Majcichov	VLČKOVCE	ZAK-001		H50X	3	14954	4.01	599	3.08	461
68	SK 000800219150	NOVÉ ZÁMKY	AgroContract mlieč. farma	JASOVÁ	MNL-010		H100	2	14945	2.91	435	2.81	420
69	SK 000800430261	NOVÉ ZÁMKY	AGROCONTRACT a.s.	MIKULÁŠ - DOJÁREŇ	ELL-501		H100	2	14922	3.91	584	3.02	451
70	SK 000800355141	NOVÉ ZÁMKY	AGROCONTRACT a.s.	MIKULÁŠ - DOJÁREŇ	MNA-501		H75X	2	14900	3.41	508	2.82	420
71	SK 000800017095	NOVÉ ZÁMKY	AgroContract mlieč. farma	JASOVÁ	EMY-001		H100	2	14891	3.30	492	2.93	437
72	SK 000800118566	NOVÉ ZÁMKY	AgroContract mlieč. farma	JASOVÁ	BEL-022		H100	3	14850	3.65	542	2.94	437
73	SK 000800017017	NOVÉ ZÁMKY	AgroContract mlieč. farma	JASOVÁ	BS-044		H50RS	3	14833	3.45	512	3.07	456
74	SK 000800428791	TRNAVA	Farma Majcichov	VLČKOVCE	PEL-023		H91S	2	14824	2.79	413	2.71	402
75	SK 000800175533	NOVÉ ZÁMKY	AgroContract mlieč. farma	JASOVÁ	RUH-009		H94S	3	14812	2.52	374	2.74	406
76	SK 000800085900	DUNAJSKÁ STREDA	Dan-Slovakia Agrar a.s.	NOVÝ DVOR	LUG-002		H94X	2	14811	4.50	667	3.46	512
77	SK 000800000447	NOVÉ ZÁMKY	AGROCONTRACT a.s.	MIKULÁŠ - DOJÁREŇ	MNL-011		H100	3	14788	3.46	512	3.14	464
78	SK 000800389657	TRNAVA	Farma Majcichov	VLČKOVCE	BW-017		H100	2	14783	3.31	490	2.92	432
79	SK 000800035384	PARTIZÁNSKE	PDP Velké Uherce	VKK VELKÉ UHERCE	BW-020		H75RS	3	14771	3.55	525	3.00	443
80	SK 000800470187	NOVÉ ZÁMKY	AgroContract mlieč. farma	JASOVÁ	MED-004		H78RM	2	14763	3.36	496	2.97	438
81	SK 000800472364	NOVÉ ZÁMKY	AGROCONTRACT a.s.	MIKULÁŠ - DOJÁREŇ	ELL-502		H100	2	14752	3.57	527	2.83	417
82	SK 000330216404	NOVÉ ZÁMKY	AGROCONTRACT a.s.	MIKULÁŠ - DOJÁREŇ	LU-008		H75SN	4	14739	3.39	500	3.06	451
83	SK 000800118599	NOVÉ ZÁMKY	AgroContract mlieč. farma	JASOVÁ	BEL-022		H92S	3	14737	2.72	401	2.90	428
84	SK 000800198417	DUNAJSKÁ STREDA	ŠKH Búšlak, s.r.o.	DUNAJSKÝ KLÁTOV	ZAK-001		H100	2	14727	2.96	436	2.89	425
85	SK 000707485207	HLOHOVEC	FOOD FARM s.r.o.	DOLNÉ TRHOVIŠTE	BW-016		H79R	4	14714	3.79	558	3.26	479
86	SK 000800430225	NOVÉ ZÁMKY	AGROCONTRACT a.s.	MIKULÁŠ - DOJÁREŇ	MNL-016		H100	2	14709	4.25	625	3.35	493
87	SK 000393598201	DUNAJSKÁ STREDA	Dan-Slovakia Agrar a.s.	NOVÝ DVOR	LU-012		H100	4	14696	4.07	598	3.08	452
88	SK 000698161108	TRNAVA	Farma Majcichov	VLČKOVCE	MNL-004		H100	3	14684	4.47	656	3.11	457
89	SK 000800219062	NOVÉ ZÁMKY	AgroContract mlieč. farma	JASOVÁ	MNL-016		H100	2	14681	4.03	592	3.07	450
90	SK 000800309713	BÁNVOUCE NAD BEBRAVOU	PD Prusy	PRUSY	PAW-001		H100	2	14678	4.01	588	3.47	509
91	SK 000800166452	NOVÉ ZÁMKY	AgroContract mlieč. farma	JASOVÁ	RUH-009		H80S	2	14676	3.96	581	3.11	457
92	SK 000800470239	NOVÉ ZÁMKY	AGROCONTRACT a.s.	MIKULÁŠ - DOJÁREŇ	PAW-001		H79S	2	14673	3.61	529	3.14	460
93	SK 000583725404	TRNAVA	Farma Majcichov	VLČKOVCE	CES-004		H88NS	4	14670	4.14	608	3.19	468
94	SK 000680760404	NOVÉ ZÁMKY	AGROCONTRACT a.s.	MIKULÁŠ - DOJÁREŇ	BW-510		H89S	4	14656	4.18	612	3.21	471
95	SK 000800166454	NOVÉ ZÁMKY	AgroContract mlieč. farma	JASOVÁ	BW-016		H88X	3	14652	2.79	409	3.04	446
96	SK 000800175560	NOVÉ ZÁMKY	AgroContract mlieč. farma	JASOVÁ	RUH-009		H100	3	14642	2.82	413	3.11	455
97	DK 004507301576	BÁNVOUCE NAD BEBRAVOU	PD Prusy	PRUSY	VAR ELVIS		H100	3	14632	3.75	548	3.12	456
98	SK 000800166492	NOVÉ ZÁMKY	AgroContract mlieč. farma	JASOVÁ	BW-016		H100	3	14629	3.64	532	3.23	472
99	SK 000800166526	NOVÉ ZÁMKY	AgroContract mlieč. farma	JASOVÁ	MNL-011		H100	3	14627	3.33	487	3.01	441
100	SK 000800117215	NOVÉ ZÁMKY	AGROCONTRACT a.s.	MIKULÁŠ - DOJÁREŇ	MNL-011		H100	3	14624	3.99	583	3.29	481

KRAVY S NAJVYŠŠOU ÚŽITKOVOSŤOU ZA NORMOVANÉ LAKTÁCIE V KONTROLNOM ROKU PODLA KG MLIIEKA - plemeno slovenské strakaté

PORADIE	ČÍSLO KRAVY	OKRES	POLN. PODNIK	CHOV	OTEC KRAVY		PLEMENO	PORADIE MLIIEKO	TUK	BIELKOVINA		
					LIN	REG				LAKTÁCIE	KG	%
1	SK 000800112817	POVAŽSKÁ BYSTRICA	PD Dolná Mariková	HATNÉ	RAO-006	S52R	3	13321	3.02	402	2.94	392
2	SK 000800440155	MARTIN	Turiec-Agro, s.r.o. T.Đur	SLOVENSKÉ PRAVNO	UN-002	MB55H	2	12616	4.15	523	3.19	403
3	SK 000700597203	HLOHOVEC	PD Dolné Otrokovce	DOLNÉ OTROKOVCE	RAO-002	S75RX	3	12342	3.76	464	3.45	426
4	SK 000800224783	HLOHOVEC	PD Dolné Otrokovce	DOLNÉ OTROKOVCE	RAO-006	S62R	3	12186	4.64	566	3.30	402
5	SK 000800179165	HLOHOVEC	PD Dolné Otrokovce	DOLNÉ OTROKOVCE	RAO-006	S75R	3	12070	4.19	506	3.60	434
6	SK 000800166494	NOVÉ ZÁMKY	AgroContract mlieč. farma	JASOVÁ	RSS-001	S88X	4	12070	2.98	360	2.99	361
7	SK 000800332390	TREBIŠOV	Agropodnik SLAMOZ, s.r.o.	ZEMPLÍNSKA TEPLICA	RAO-536	S55H	2	11928	4.85	579	3.14	375
8	SK 000800060502	PREŠOV	PD SEKČOV Tulčák	TULČÍK	EGE-003	S88X	2	11877	3.37	400	3.00	356
9	SK 000800179185	HLOHOVEC	PD Dolné Otrokovce	DOLNÉ OTROKOVCE	RAO-006	S75R	3	11685	4.28	500	3.47	405
10	SK 000800105773	TRNAVA	SEMAT a.s. Trnava	VEĽKÝ DVOR	RAO-002	S69R	3	11609	4.14	481	3.34	388
11	SK 000800274421	DUNAJSKÁ STREDA	AGROČAT a.s.	ČILIŽSKÁ RADVAŇ	UN-002	MB75S	2	11607	3.71	431	3.15	366
12	SK 000358818610	ŽILINA	TURIEC-AGRO s.r.o.	BABKOV	STG-001	S75H	5	11525	4.25	490	3.29	379
13	SK 000800250661	MARTIN	Turiec-Agro, s.r.o. T.Đur	SLOVENSKÉ PRAVNO	ENY-001	MB77HS	3	11511	3.46	398	3.35	386
14	SK 000800300982	HLOHOVEC	PD Dolné Otrokovce	DOLNÉ OTROKOVCE	RAO-006	S84R	2	11435	4.51	516	3.29	376
15	SK 000800213298	TRENČÍN	PD Trenčín - Opatová	OPATOVÁ	RSS-001	S50HR	2	11430	3.95	451	3.26	373
16	SK 000800118686	NOVÉ ZÁMKY	AgroContract mlieč. farma	JASOVÁ	RSS-001	S100	3	11427	3.10	354	3.13	358
17	SK 000608082707	PREŠOV	PD SEKČOV Tulčák	TULČÍK	STG-001	S100	4	11426	3.81	435	3.47	396
18	SK 000800200590	MARTIN	Turiec-Agro, s.r.o. T.Đur	SLOVENSKÉ PRAVNO	UN-002	MB50X	3	11393	3.70	421	3.19	363
19	SK 000453625203	HLOHOVEC	PD Dolné Otrokovce	LAPOŠ	BLB-002	S100	4	11365	3.71	422	3.11	354
20	SK 000637121204	PIEŠŤANY	SPD Veselé	VESELÉ	RAO-004	S60H	3	11355	3.24	368	3.35	380
21	SK 000800224793	HLOHOVEC	PD Dolné Otrokovce	LAPOŠ	RAO-006	S100	3	11311	4.02	455	3.54	400
22	SK 000800005862	DUNAJSKÁ STREDA	AGROČAT a.s.	ČILIŽSKÁ RADVAŇ	STG-001	S100	3	11117	4.09	455	3.30	367
23	SK 000800389262	HLOHOVEC	PD Dolné Otrokovce	LAPOŠ	RAO-006	S100	2	11107	4.25	472	3.59	399
24	SK 000686999507	NÁMESTOVO	PVOD Zubrohlava	ZUBROHLAVA	RA-004	S50MBX	3	11091	3.83	425	3.20	355
25	SK 000282262204	PIEŠŤANY	SPD Veselé	VESELÉ	RAO-004	S100	5	11034	4.72	521	3.16	349
26	SK 000800300924	HLOHOVEC	PD Dolné Otrokovce	DOLNÉ OTROKOVCE	RAO-006	S75H	2	10966	3.78	415	3.45	378
27	SK 000800010839	MARTIN	Turiec-Agro, s.r.o. T.Đur	SLOVENSKÉ PRAVNO	UN-002	MB50SX	3	10933	3.89	425	3.39	371
28	SK 000800300921	HLOHOVEC	PD Dolné Otrokovce	DOLNÉ OTROKOVCE	RAO-006	S66R	2	10915	4.22	461	3.37	368
29	SK 000485991309	TRENČÍN	PD Trenčín - Opatová	OPATOVÁ	BNR-001	S54HR	3	10909	4.66	508	3.41	372
30	SK 000420377711	STROPKOV	PD ONDAVA Stropkov	BLEDNICA	EGE-504	S71R	3	10893	3.27	356	3.55	387
31	SK 000599238506	MARTIN	PD Belá - Dulice	BELÁ	UN-002	MB89R	3	10889	5.11	556	3.45	376
32	SK 000700593203	HLOHOVEC	PD Dolné Otrokovce	DOLNÉ OTROKOVCE	RAO-006	S56HRMB	3	10879	4.17	454	2.96	322
33	SK 000800110624	MARTIN	Turiec-Agro, s.r.o. T.Đur	SLOVENSKÉ PRAVNO	ENY-001	MB78S	3	10855	3.69	401	3.37	366
34	SK 000364177707	PREŠOV	PD SEKČOV Tulčák	TULČÍK	STG-001	S100	5	10844	4.35	472	3.98	432
35	SK 000800389263	HLOHOVEC	PD Dolné Otrokovce	LAPOŠ	RAO-006	S80MBR	2	10751	3.83	412	3.52	378
36	SK 000800304832	DETVA	AGROSEV, s.r.o. Detva	DETVA	DIK-005	S100	2	10739	4.96	533	3.39	364
37	SK 000800062816	PREŠOV	PD SEKČOV Tulčák	TULČÍK	RDD-001	S94R	2	10729	3.37	362	3.14	337
38	SK 000800105784	TRNAVA	SEMAT a.s. Trnava	VEĽKÝ DVOR	HLG-007	S57R	3	10712	3.34	358	3.02	323
39	SK 000453593203	TRNAVA	SEMAT a.s. Trnava	VEĽKÝ DVOR	HLG-007	S75R	4	10704	3.75	401	3.37	361
40	SK 000599194506	MARTIN	PD Belá - Dulice	BELÁ	UN-002	MB75PR	4	10691	4.18	447	2.99	320
41	SK 000800050312	STROPKOV	PD ONDAVA Stropkov	BLEDNICA	EGE-504	S94P	3	10669	2.89	308	3.06	326
42	SK 000800201595	POVAŽSKÁ BYSTRICA	PD Dolná Mariková	HATNÉ	EGE-003	S50RX	3	10660	4.10	437	3.35	357
43	SK 000800319319	PIEŠŤANY	PD Vrbové	VRBOVÉ	MAF-011	S75H	2	10652	3.26	347	3.21	342
44	SK 000800298409	HLOHOVEC	PD Dolné Otrokovce	DOLNÉ OTROKOVCE	RMN-004	S87R	2	10647	3.89	414	3.29	350
45	SK 000800165937	STROPKOV	PD ONDAVA Stropkov	BLEDNICA	RSS-001	S100	3	10641	3.76	400	3.48	370
46	SK 000700311203	HLOHOVEC	PD Dolné Otrokovce	LAPOŠ	HLG-007	S100	4	10615	4.97	528	3.24	344
47	SK 000411411505	LIPTOVSKÝ MIKULÁŠ	PD Smrečany	SMREČANY	TAS-003	MB53P	5	10593	4.42	468	3.38	358
48	SK 000364117707	PREŠOV	PD SEKČOV Tulčák	TULČÍK	STG-001	S100	4	10560	3.73	394	3.48	367
49	SK 000800149757	NÁMESTOVO	PVOD Zubrohlava	ZUBROHLAVA	RSS-001	S50HPX	2	10541	4.03	425	3.27	345
50	SK 000800213345	TRENČÍN	PD Trenčín - Opatová	OPATOVÁ	RSS-001	S58HR	2	10514	3.55	373	3.16	332

KRAVY S NAJVYŠŠOU ÚŽITKOVOSŤOU ZA NORMOVANÉ LAKTÁCIE V KONTROLNOM ROKU PODĽA KG MLIEKA - pinzgaušké plemeno

PORADIE	ČÍSLO KRAVY	OKRES	POLN. PODNIK	CHOV	OTEC KRAVY		PLEMENO	PORADIE LAKTÁCIE	MLIEKO		TUK		BIELKOVINA	
					LIN	REG			KG	%	KG	%	KG	
1	SK 000241641508	RUŽOMBEROK	PD Ludrová	LIPT.ŠTIAVNICA	AER-001		P82R	6	10185	4.57	465	3.49	355	
2	SK 000800155393	LIPTOVSKÝ MIKULÁŠ	Agria Lipt. Ondrej, a.s.	JAKUBOVANY	KOB-505		P53R	3	9851	4.17	411	3.24	319	
3	SK 000338635510	TVRDOŠÍN	RPD Zuberec	ZUBEREC	GAL-508		P54HR	4	9802	3.99	391	3.15	309	
4	SK 000800047787	LIPTOVSKÝ MIKULÁŠ	Agria Lipt. Ondrej, a.s.	LIPT.ONDREJ	FBO-001		P62RM	3	9444	4.73	447	3.68	348	
5	SK 000800295566	NÁMESTOVO	RD Vavrečka-Ťapešovo	ŤAPEŠOVO	AT-008		P63R	2	9195	4.11	378	3.52	324	
6	SK 000800148892	TOPOLČANY	Vysokoskolsky p.p. SPU	OPONICE	GI-008		P50HR	3	9182	3.76	345	3.01	276	
7	SK 000067019944	RUŽOMBEROK	PD Ludrová	LIPT.ŠTIAVNICA	LUZ-002		P60RM	6	8951	4.40	394	3.42	306	
8	SK 000162039510	TVRDOŠÍN	PD Trsteník	TRSTENÁ	MUL-001		P85R	4	8774	3.95	347	3.54	311	
9	SK 000022135950	LIPTOVSKÝ MIKULÁŠ	Agro - Racio s.r.o.	LUBELA	LR-024		P100	4	8706	3.65	318	3.07	267	
10	SK 000572850507	NÁMESTOVO	RD Vavrečka-Ťapešovo	ŤAPEŠOVO	MNT-506		P63RM	4	8473	3.72	315	3.34	283	
11	SK 000189270810	SPIŠSKÁ NOVÁ VES	PD ODORÍN	ODORÍN	MUL-001		P56RM	5	8460	4.26	360	3.30	279	
12	SK 000510134510	TVRDOŠÍN	RPD Zuberec	ZUBEREC	GAL-508		P50HX	5	8412	5.77	485	3.28	276	
13	SK 000800152905	DOLNÝ KUBÍN	AD Oravská Poruba	ORAVSKÁ PORUBA	LOH-002		P56RM	2	8303	3.41	283	3.49	290	
14	SK 000063565944	RUŽOMBEROK	PD Ludrová	LIPT.ŠTIAVNICA	ME-004		P61RM	6	8300	3.98	330	3.42	284	
15	SK 000099801006	PREŠOV	KARPATOVKA s.r.o	CHMIŇANY	RER-124		P50RM	7	8284	3.15	261	3.19	264	
16	SK 000800223269	LIPTOVSKÝ MIKULÁŠ	Agria Lipt. Ondrej, a.s.	LIPT.ONDREJ	KOB-505		P58R	2	8236	3.81	314	3.25	268	
17	SK 000417412510	TVRDOŠÍN	PD Trsteník	TRSTENÁ	JUB-501		P63R	4	8203	3.77	309	3.68	302	
18	SK 000800630779	LIPTOVSKÝ MIKULÁŠ	RD Liptovská Kokava	LIPT.KOKAVA	LR-025		P55R	1	8198	4.01	329	3.27	268	
19	SK 000800048275	TVRDOŠÍN	PD Trsteník	TRSTENÁ	WN-002		P100	3	8190	4.02	329	3.49	286	
20	SK 000509001503	DOLNÝ KUBÍN	PD Horná Lehota	HORNÁ LEHOTA	GI-008		P89R	3	8167	3.53	288	3.31	270	
21	SK 000642735505	LIPTOVSKÝ MIKULÁŠ	RD Liptovská Kokava	LIPT.KOKAVA	LOZ-002		P74R	4	8148	4.06	331	3.51	286	
22	SK 000065489926	MARTIN	PD Sklabiňa	ZÁBORIE	MOK-556		P56RM	5	8136	3.27	266	3.11	253	
23	SK 000157151505	LIPTOVSKÝ MIKULÁŠ	Agro - Racio s.r.o.	LUBELA	LUZ-003		P100	4	8118	4.61	374	3.63	295	
24	SK 000336835507	NÁMESTOVO	RD Vavrečka-Ťapešovo	ŤAPEŠOVO	MNT-506		P59XRA	5	8063	3.73	301	3.56	287	
25	SK 000069399944	LIPTOVSKÝ MIKULÁŠ	Agro - Racio s.r.o.	LUBELA	ME-004		P84M	4	8029	4.63	372	3.23	259	

KRAVY S NAJVYŠŠOU ÚŽITKOVOSŤOU ZA NORMOVANÉ LAKTÁCIE V KONTROLNOM ROKU PODĽA KG MLIIEKA - plemeno braunvieh

PORADIE	ČÍSLO KRAVY	OKRES	POLN. PODNIK	CHOV	OTEC KRAVY		PLEMENO	PORADIE MLIIEKO	TUK		BIELKOVINA		
					LIN	REG			LAKTÁCIE	KG	%	KG	%
1	SK 000800265904	MALACKY	FirstFarms Mást Stup.a.s.	MÁST	VIN-001		B54H	2	11761	4.34	510	3.33	392
2	SK 000800190622	KEŽMAROK	PD TATRY Spišská Belá	SLOVENSKÁ VES	TET-005		B50HPIP	2	11115	4.97	552	3.10	345
3	SK 000800132597	BANSKÁ BYSTRICA	RD v Selciach	SELCE	TET-004		B75X	2	11097	3.01	334	3.20	355
4	SK 000800466524	NOVÉ ZÁMKY	AgroContract mlieč. farma	JASOVÁ	EMO-002		B50H	1	10227	4.02	411	3.11	318
5	SK 000800307943	BANSKÁ BYSTRICA	RD v Selciach	SELCE	TET-006		B100	2	10098	3.42	345	3.39	342
6	SK 000699101202	GALANTA	Agricola s.r.o. Šoporňa	ŠOPORŇA	TET-004		B100	3	9639	3.56	343	3.28	316
7	SK 000800383841	KEŽMAROK	PD TATRY Spišská Belá	SLOVENSKÁ VES	TET-005		B50RX	2	9626	5.19	500	3.17	305
8	SK 000800144470	KEŽMAROK	PD TATRY Spišská Belá	SPIŠSKÁ BELÁ K-4	TET-006		B55P	2	9610	3.93	378	3.22	309
9	SK 000558065401	KOMÁRNO	PD Pribeta	PRIBETA FA Č.1	TET-004		B100	3	9185	3.36	309	3.12	287
10	SK 000800190539	KEŽMAROK	PD TATRY Spišská Belá	SLOVENSKÁ VES	TET-005		B50RH	2	8958	4.53	406	3.19	286
11	SK 000800384079	KEŽMAROK	PD TATRY Spišská Belá	SLOVENSKÁ VES	TET-005		B63RH	1	8947	4.08	365	3.05	273
12	SK 000800174512	MALACKY	FirstFarms Mást Stup.a.s.	MÁST	SON-002		B100	2	8863	4.57	405	3.59	318
13	SK 000800466435	NOVÉ ZÁMKY	AgroContract mlieč. farma	JASOVÁ	EMO-002		B50H	1	8862	3.87	343	3.22	285
14	SK 000800383826	KEŽMAROK	PD TATRY Spišská Belá	SPIŠSKÁ BELÁ K-4	TET-005		B53RP	2	8813	3.67	323	3.13	276
15	SK 000800190619	KEŽMAROK	PD TATRY Spišská Belá	SLOVENSKÁ VES	TET-005		B50RX	2	8770	4.45	390	3.47	304
16	SK 000687420601	BANSKÁ BYSTRICA	AGRODUBNÍK, a.s.	HRONSEK	TET-004		B75X	3	8760	2.92	256	2.95	258
17	SK 000800093374	BANSKÁ BYSTRICA	AGRODUBNÍK, a.s.	HRONSEK	SON-002		B100	2	8742	4.08	357	3.47	303
18	SK 000158578507	KEŽMAROK	PD TATRY Spišská Belá	SLOVENSKÁ VES	TAD-001		B78PR	5	8667	4.92	426	3.42	296
19	SK 000800190621	KEŽMAROK	PD TATRY Spišská Belá	SLOVENSKÁ VES	TET-005		B50RSMX	2	8659	4.85	420	3.38	293
20	SK 000800190474	KEŽMAROK	PD TATRY Spišská Belá	SLOVENSKÁ VES	TET-006		B50RX	2	8653	4.97	430	3.19	276
21	SK 000800144468	KEŽMAROK	PD TATRY Spišská Belá	SPIŠSKÁ BELÁ K-4	TET-006		B50XMR	2	8641	3.60	311	3.32	287
22	SK 000800132220	BANSKÁ BYSTRICA	AGRODUBNÍK, a.s.	HRONSEK	SON-002		B100	3	8616	3.52	303	3.33	287
23	SK 000800376635	GALANTA	Agricola s.r.o. Šoporňa	ŠOPORŇA	EMO-002		B100	1	8588	4.98	428	3.49	300
24	SK 000800190490	KEŽMAROK	PD TATRY Spišská Belá	SLOVENSKÁ VES	TET-006		B50PX	2	8489	4.72	401	3.68	312
25	SK 000058927943	KEŽMAROK	PD TATRY Spišská Belá	SLOVENSKÁ VES	VIN-001		B100	4	8464	4.34	367	3.07	260

KRAVA S NAJVIŠŠOU ÚŽITKOVOSŤOU V CHOVE ZA NORMOVANÉ LAKTÁCIE V KONTROLNOM ROKU PODĽA KG MLIIEKA

OKRESU KRAJA	PORADIE V RÁMCI SR	PL.TYPU	ČÍSLO KRAVY	PL. POLN. PODNIK TYP	CHOV	OTEC KRAVY LIN	PLEMENO REG	POR LAKT	MLIEKO KG	TUK %	TUK KG	BLK. %	BLK. KG		
Okres: Bratislava II															
	1	100	1826	1226	SK 000800138378	H0 PD Podunajské Biskupice	PODUNAJSKÉ BISKUPICE	MNL-010	H100	2	11658	4.57	533	3.23	376
Okres: Bratislava III															
	1	466	7074	4425	SK 000275963102	H0 PD Vajnory	VAJNORY	LIT-001	H100	4	10071	4.68	471	2.98	300
Okres: Bratislava IV															
	1	264	4164	2683	SK 000635689107	H0 DP Devín - Záh. Bystrica	DEVÍNSKA NOVÁ VES	BEK-006	H100	2	10724	5.65	606	3.07	329
Okres: Malacky															
	1	1	109	73	SK 000695292106	H0 FirstFarms Mást Stup.a.s.	MÁST	UBB-001	H94S	3	14490	4.21	610	3.26	473
	5	5	328	229	SK 000800016501	H0 FirstFarms Agra M, s.r.o.	PLAVECKÝ ŠTVRTOK	BEL-022	H100	3	13445	4.30	578	3.18	427
	21	27	761	528	SK 000800344907	H0 EuroGen, spol. s r.o.	PRIEVALY	PAW-001	H100	2	12591	2.91	366	2.84	357
	113	181	3045	1989	SK 000443328106	H0 JAKOS Kostolište, a. s.	KOSTOLIŠTE	PEL-018	H100	4	11096	4.95	549	3.14	348
	128	197	3188	2075	SK 000800185999	H0 PD Lozorno	LOZORNO	BW-016	H100	3	11047	3.20	354	3.10	343
	1899	3420	67319	9737	SK 000067017829	H2 Pospo s. r.o. Láb	LÁB	MAS-006	H75X	6	5424	2.82	153	3.01	163
Okres: Pezinok															
	1	30	790	547	SK 000446297107	H0 PD Budmerice	BUDMERICE	FOM-507	H100	3	12544	4.53	568	2.82	354
	13	91	1734	1164	SK 000102271107	H0 PD v Šenkviaciach	ŠENKVICE	DED-002	H94S	4	11718	2.90	340	3.14	368
	72	611	8918	5454	SK 000550979207	H0 PD Viničné-S.Grob	VINIČNÉ	ZEB-001	H100	3	9760	4.85	473	3.10	303
Okres: Senec															
	1	7	392	278	SK 000800477292	H0 RDP Most pri Bratislave	MOST PRI BRATISLAVE	GIN-002	H100	2	13241	4.18	554	3.60	477
	2	11	482	338	SK 000800318230	H0 PD Úsvit Dunajská Lužná	JÁNOŠÍKOVÁ	MEG-006	H94X	2	13055	4.08	532	2.90	379
	12	58	1263	863	SK 000549859108	H0 PD v Tomášove	TOMÁŠOV	LU-019	H100	3	12044	4.43	533	2.94	354
	34	134	2388	1581	SK 000800262493	H0 PD Chorvátsky Grob	BERNOLÁKOVO	MUR-001	H100	2	11376	3.74	425	3.02	344

KRAVA S NAJVVYŠŠOU ÚŽITKOVOSŤOU V CHOVE ZA NORMOVANÉ LAKTÁCIE V KONTROLNOM ROKU PODĽA KG MLIIEKA

PORADIE OKRESU KRAJA	V RÁMCI SR	PL.TYPU	ČÍSLO KRAVY	PL. POLN. TYP	PODNIK	CHOV	OTEC KRAVY LIN	PLEMENO REG	POR LAKT	MLIEKO KG	TUK %	TUK KG	BLK. %	BLK. KG
-------------------------	---------------	---------	-------------	------------------	--------	------	-------------------	----------------	-------------	--------------	----------	-----------	-----------	------------

Okres: Dunajská Streda

1	1	15	11	SK 000113677201	H0	ŠKH Búšlak, s.r.o.	DUNAJSKÝ KLÁTOV	BW-011	H89R	5	16179	3.15	510	3.08	499
5	9	61	12	SK 000800085865	H1	Dan-Slovakia Agrar a.s.	NOVÝ DVOR	LUG-002	H88X	2	15009	3.61	542	3.22	483
24	73	265	28	SK 000800322924	H2	PD Veľké Blahovo	VELKÉ BLAHOVO	BW-018	H80S	2	13646	3.93	536	3.20	437
26	81	282	196	SK 000800085739	H0	Dan-Slovakia Agrar a.s.	DOLNÝ BAR	BES-005	H100	2	13601	4.10	558	3.32	451
43	149	490	344	SK 000800040074	H0	PD Jurová	KRÁLOVIČOVE KRAČANY	BW-016	H100	3	13042	3.62	472	3.16	412
52	190	616	100	SK 000800277836	H1	PD Okoč - Sokolec	PD OKOČ	RUH-005	H88X	2	12824	3.45	442	2.97	381
60	202	657	455	SK 000292090201	H0	AGRO BIO HUBICE, a.s.	NOVÝ TRH	LU-014	H100	3	12746	2.84	362	2.94	375
77	253	773	536	SK 000554148201	H0	PD Holice na Ostrove	HOLICE	LU-014	H100	3	12570	5.00	629	3.05	383
81	278	843	6	SK 000800519145	X	PD Ohrady	PD OHRADY	SUB-007	H53R	1	12484	2.60	324	3.22	402
94	319	963	671	SK 000672892201	H0	MEDZIČILIZIE, a. s.	ŇARAD	EMY-002	H100	3	12338	2.86	353	3.21	396
97	336	999	693	SK 000800040504	H0	Istra M. Dvorníky, s.r.o.	MALÉ DVORNÍKY	MEG-006	H91R	2	12305	3.61	444	3.05	375
108	371	1096	181	SK 000800086366	H1	PD Dolný Štál	DOLNÝ ŠTÁL	FOM-003	H53RS	3	12208	3.96	484	2.94	359
127	423	1223	840	SK 000800041550	H0	AGROČAT a.s.	ČILIZŠKÁ RADVAŇ	BW-013	H100	3	12083	3.75	453	3.19	386
149	522	1489	996	SK 000800198342	H0	PPD Trhové Mýto	TRHOVÁ HRADSKÁ	ELE-001	R100	3	11874	3.04	361	2.85	339
161	560	1581	273	SK 000672901201	H1	MEDZIČILIZIE, a. s.	PATAŠ	MTT-001	H87SN	3	11806	3.05	360	2.82	333
201	687	1916	3	SK 000800274421	S0	AGROČAT a.s.	ČILIZŠKÁ RADVAŇ	UN-002	MB75S	2	11607	3.71	431	3.15	366
213	749	2068	1385	SK 000800122149	H0	PD Jurová	BAKA	SOM-006	H100	3	11526	3.83	442	2.83	326
236	829	2248	1497	SK 000800663787	H0	PD Lúč na Ostrove	LÚČ NA OSTROVE	JUX-503	H100	1	11433	3.57	408	2.98	341
262	923	2471	1633	SK 000800196598	H0	AGRO BIO HUBICE, a.s.	JANÍKY	PAT-001	H100	2	11342	4.02	456	3.36	381
440	1489	3871	2502	SK 000800196362	H0	PDP Horný Bar	PPD HORNÝ BAR	BW-005	H92R	2	10813	3.64	394	3.12	337
599	2078	5444	240	SK 000291521201	H3	ARVUM, Poľnohosp.družstvo	VRAKÚŇ	PEL-006	H50SR	5	10413	3.27	340	3.24	337
609	2104	5512	3497	SK 000800040650	H0	PD Kútniky	KÚTNIKY	PAW-001	H81RS	2	10399	2.96	308	3.04	316
1162	3941	10787	1292	SK 000800041837	H2	Ing. Horváth Zoltán	ING. HORVÁTH ZOLTÁN	BW-011	H75X	2	9488	5.28	501	3.27	310
1175	3984	10917	6576	SK 000800120790	H0	PD Horná Potôň	HORNÁ POTŇ	BW-018	H94S	2	9474	4.07	386	3.10	294
1386	4648	13033	7754	SK 000800122354	H0	PD Topolníky	TOPOLNÍKY	BSR-001	R100	3	9198	3.66	337	2.84	261
1425	4762	13386	160	SK 000800121720	S0	PD Orechová Potôň	ORECHOVÁ POTŇ	RDD-001	S94R	2	9155	4.07	373	3.67	336
2711	8707	27406	658	SK 000800549046	S2	GOLD MILK spol. s r. o.	ČENKOVCE	DIK-005	S50HX	1	7906	3.97	314	3.29	260
3154	10116	32982	16975	SK 000800379778	H0	PD Nový Život	VOJTECHOVCE	CES-003	H100	2	7522	5.89	443	2.84	214

Okres: Galanta

1	108	370	257	SK 000800376614	H0	Agricola s.r.o. Šoporňa	ŠOPORŇA	LUS-001	H79R	2	13298	3.52	468	2.98	396
5	432	1242	123	SK 000280400202	H2	PD Javorinka	JAVORINKA	KOR-002	R84S	4	12067	3.33	402	2.83	342
12	636	1781	304	SK 000707161207	H1	AGRIMPEX družstvo Trstice	TRSTICE	RAR-001	H91S	3	11682	3.43	401	3.08	360
17	807	2204	1470	SK 000800139925	H0	FYZOKOL s.r.o.Čierny Brod	ČIERNY BROD Č. 450	BW-017	H100	3	11458	4.39	503	2.92	335
40	1308	3419	621	SK 000800260454	H1	POD Abrahám	HOSTE	STY-003	H91S	2	10966	3.48	382	3.06	336
56	1685	4395	2821	SK 000800251839	H0	PD Topolnica v Kajali	KAJAL	BW-018	H54R	2	10664	3.85	411	2.60	277
93	2465	6508	33	SK 000203983202	S0	Agropek-Team sro V. Grob	VELKÝ GROB	HOS-001	S94H	5	10183	4.22	430	3.30	336
96	2495	6614	50	SK 000800376176	S2	ŠINTAVAN s.r.o. ŠINTAVA	ŠINTAVA	EGE-003	S66R	2	10164	3.99	406	3.17	322
137	3118	8393	65	SK 000800015558	S0	Ravod Pata	PUSTÉ SADY	RSS-001	S100	3	9841	4.39	432	3.44	339
187	3828	10409	6313	SK 000800013312	H0	KP Mostová s.r.o.	ČIERNA VODA	BEK-006	H69RS	3	9542	3.94	376	2.83	270
194	3927	10740	1986	SK 000450891202	H1	AGROSTAAR KB s.r.o.	PORBOKA	MES-005	R91S	4	9495	3.34	317	3.09	293
252	4527	12647	7523	SK 000800319925	H0	A-K-T NATURAL	ČIERNA VODA	PAT-001	H88R	1	9245	3.72	344	2.84	263
459	6777	20288	343	SK 000800180177	S0	ELVÍRA s.r.o.	DOLNÉ SALIBY	RSS-001	S89R	3	8470	3.78	320	3.27	277
1562	14977	57258	24361	SK 000391162201	H0	AGRA-CAK s.r.o. V. Úľany	VELKÉ ÚĽANY	JAT-002	H100	4	6045	3.61	218	3.19	193

KRAVA S NAJVIŠŠOU ÚŽITKOVOSŤOU V CHOVE ZA NORMOVANÉ LAKTÁCIE V KONTROLNOM ROKU PODĽA KG MLIEKA

PORADIE OKRESU KRAJA	V RÁMCI SR	PL. TYPU	ČÍSLO KRAVY	PL. POLN. TYP	PODNIK	CHOV	OTEC KRAVY LIN	PLEMENO REG	POR LAKT	MLIEKO KG	TUK %	TUK KG	BLK. %	BLK. KG
-------------------------	---------------	----------	-------------	------------------	--------	------	-------------------	----------------	-------------	--------------	----------	-----------	-----------	------------

Okres: Hlohovec

1	8	60	39	SK 000800104531	H0	FOOD FARM s.r.o.	DOLNÉ TRHOVIŠTE	EMY-001	H79R	3	15017	3.50	526	3.20	480
54	317	959	6	SK 000700597203	S2	PD Dolné Otrokovce	DOLNÉ OTROKOVCE	RAO-002	S75RX	3	12342	3.76	464	3.45	426
73	437	1253	208	SK 000454606203	H1	PD Siladice	SILADICE	BW-013	H88S	3	12056	4.09	493	2.99	360
93	555	1569	1052	SK 000453876203	H0	PD Hlohovec	SASINKOVO	MNL-005	H94X	5	11814	3.73	441	3.09	365
126	795	2180	377	SK 000800224941	H1	RAOS a.s. Bojničky	DVORNÍKY	BW-005	H78RS	2	11469	3.04	349	3.10	356
143	905	2444	436	SK 000800137976	H1	Agrovia, a.s.	HORNÉ TRHOVIŠTE	MNL-015	H79XR	3	11351	3.34	379	3.05	346
175	1101	2878	521	SK 000090565852	H1	PD Hlohovec	KLAČANY	TAG-002	H93S	7	11149	4.68	522	2.98	332
766	6302	18582	322	SK 000087325852	S2	PD Žlkovce - Ratkovce	ŽLKOVCÉ	CLE-022	H50S	7	8621	3.90	336	3.07	265

Okres: Piešťany

1	124	418	39	SK 000285848207	H2	PVOD Kočín	ŠTERUSY	JUB-019	R81S	4	13194	4.09	539	3.14	414
24	898	2434	17	SK 000637121204	S2	SPD Veselé	VESELÉ	RA-004	S60H	3	11355	3.24	368	3.35	380
34	1138	2967	537	SK 000800252754	H1	PD Nižná	NIŽNÁ	RUH-011	H75RS	2	11120	2.88	320	2.86	318
38	1237	3220	2094	SK 000800375638	H0	PD Dolný Lopašov	DOLNÝ LOPAŠOV	WNL-001	R50H	2	11037	4.00	441	2.95	326
51	1473	3835	415	SK 000800016445	H2	PD Vrbové	VRBOVÉ	LU-008	H75S	3	10824	3.57	386	3.14	340
55	1506	3904	2526	SK 000800013793	H0	PDP Veľké Kostoľany	VEĽKÉ KOSTOLANY	BSR-001	R78H	2	10802	4.08	441	2.93	317
75	1780	4665	57	SK 000800475126	X	PVOD Drahovce	DRÁHOVCE	MTT-001	H56RX	1	10598	3.93	417	3.10	329
101	2248	5910	3739	SK 000800264148	H0	PD Piešťany	PIEŠŤANY	BW-005	H78R	2	10312	3.79	391	3.12	322
346	5543	16022	2987	SK 000800183048	H1	AGRO-DRUŽSTVO Třebatice	TREBATICÉ	BSR-001	R77HS	2	8873	3.43	304	2.76	245
588	8116	25166	4606	SK 000800138791	H1	RD Moravany nad Váhom	DUCOVÉ	BSR-001	R91S	3	8069	3.59	290	2.96	239
1293	14788	56213	2700	SK 000800310963	S2	RPD Prašník	PRAŠNÍK	HOD-004	S66R	2	6104	4.28	261	3.37	206
1640	17775	78840	2281	CZ 000197201921	X	Martin Bagar, Prašník	BAGAR MARTIN-SHR	JAS BUNGY	J100	1	4576	4.90	224	3.58	164

Okres: Senica

1	90	319	221	SK 000800182538	H0	RD S. Jurkoviča Sobotište	SOBOTIŠTE	STY-003	H100	3	13469	4.25	573	3.50	471
25	823	2238	1493	SK 000800263176	H0	PD Dojč	VKK DOJČ	BS-512	H81R	2	11436	4.16	476	3.06	350
42	1341	3501	633	SK 000704885205	H1	RD Častkov	ČASTKOV	ELN-007	H88X	3	10940	3.02	330	3.19	349
49	1503	3898	702	SK 000800263212	H1	RD "Vrátno" Hradište p./V.	HRADIŠTE	PAW-001	H92S	2	10804	4.23	457	3.22	348
131	3334	9023	5516	SK 000704768205	H0	RD Prietrž	PRIETRŽ	BW-008	H100	3	9742	4.21	410	3.04	296
169	4143	11405	2113	SK 000209476205	H1	PD Koválov	KOVÁLOV	MAS-006	H92S	5	9404	3.65	343	3.22	303
243	5608	16253	221	SK 000800183994	S0	PD Borský Mikuláš	BORSKÝ PETER	HOD-004	S100	2	8849	3.37	298	3.16	280
759	14976	57254	24359	SK 000800475832	H0	RD Podbranc	PODBRANČ	BS-046	H94X	1	6045	3.77	228	3.16	191

Okres: Skalica

1	645	1807	1212	SK 000697077107	H0	ROD Skalica, a.s.	SKALICA - GBELY	MNL-007	H100	3	11669	3.39	396	3.10	362
3	1000	2652	1743	SK 000800225982	H0	ROD Skalica, a.s.	SKALICA - GBELY	MNA-008	H100	3	11252	3.31	372	2.93	330
4	1125	2937	32	SK 000800261165	X	AGROMA s.r.o.	VRBSKÉ GBELY	-000	X50HR	2	11128	3.56	396	3.00	334
6	1265	3310	602	SK 000462296206	H1	RD BLIŽINA Prietržka	PRIETRŽKA	KOR-003	R81HS	3	11003	3.88	427	2.86	315

KRAVA S NAJVIŠŠOU ÚŽITKOVOSŤOU V CHOVE ZA NORMOVANÉ LAKTÁCIE V KONTROLNOM ROKU PODĽA KG MLIEKA

PORADIE OKRESU KRAJA	V RÁMCI SR	PL. TYPU	ČÍSLO KRAVY	PL. POLN. TYP	PODNIK	CHOV	OTEC KRAVY LIN	PLEMENO REG	POR LAKT	MLIEKO KG	TUK %	TUK KG	BLK. %	BLK. KG	
Okres: Trnava															
1	3	19	4	SK 000800224672	H1	RDP Dolné Dubové	DOLNÉ DUBOVÉ	MEW-004	H53RS	3	16009	3.82	612	3.17	507
2	5	30	5	SK 000800298103	H1	SEMAT a.s. Trnava	VEĽKÝ DVOR	BSR-001	R88S	2	15665	2.92	458	3.05	477
3	7	52	36	SK 000800251533	H0	Farma Majcichov	VLČKOVCE	RUH-005	H100	3	15158	3.18	482	2.99	453
4	10	62	40	SK 000800389734	H0	SEMAT a.s. Trnava	KOČIŠSKÉ	KOD-004	R100	2	15001	3.60	540	3.37	505
34	63	238	9	SK 000286730207	H3	RUPOS s.r.o. Ružindol	RUŽINDOL	MNA-001	H50X	4	13733	3.55	488	3.09	424
35	69	258	181	SK 000800137166	H0	PD Zavar	BRESTOVANY	RUH-007	H100	2	13662	2.82	385	3.03	414
81	156	502	354	SK 000094586852	H0	PD v Dolnej Krupěj	DOLNÁ KRUPÁ	LAD-011	H100	5	13024	4.25	553	3.38	440
87	169	531	375	SK 000800298547	H0	Školské hospodárstvo	TRNAVA	RUH-009	H94X	2	12974	3.51	455	3.11	404
92	174	545	383	SK 000800068180	H0	PD Horné Dubové-Naháč	NAHÁČ	EMY-002	H100	3	12943	3.23	418	2.81	364
122	256	779	540	SK 000800137333	H0	PD Zavar	DOLNÉ LOVČICE	LU-013	H100	2	12556	4.28	537	3.15	395
123	259	792	549	SK 000800140139	H0	PD Voderady-Slov.Nová Ves	VODERADY	MZA-001	H75RX	2	12543	3.00	376	3.29	413
212	428	1234	203	SK 000800140178	H1	PD Malženice	MALŽENICE	NUH-001	R91S	3	12072	3.84	464	3.34	403
313	648	1816	1219	SK 000286360207	H0	PD v Smoleniciach	SMOLENICKÁ NOVÁ VES	MAS-013	H88R	5	11666	4.23	494	3.21	375
661	1479	3846	164	SK 000800225045	H3	PDP Radošovce-Paderovce	PADEROVCE	WNL-001	R63S	2	10821	2.69	291	3.08	333
678	1518	3936	2542	SK 000800138162	H0	PD Dechtice	DECHTICE	JAT-003	H94R	3	10793	3.26	352	2.99	323
1001	2278	5973	1102	SK 000520341207	H1	PD Buková	BUKOVÁ	LER-004	R50HS	4	10300	4.05	417	3.09	318
1059	2413	6341	1165	SK 000800265360	H1	RD v Pavliciach	PAVLICE	BW-005	H94X	2	10224	3.17	324	3.18	325
1070	2448	6454	32	SK 000112454207	S0	PD Košolná - Dlhá	KOŠOLNÁ-DLHÁ	HW-003	S100	5	10195	2.72	277	3.02	308
1288	2995	8034	4990	SK 000800251267	H0	PD Trnava	TRNAVA	BSR-001	R100	2	9898	3.49	345	2.94	291
2240	5739	16692	3127	SK 000701675204	H1	PD Zeleneč	ZELENEČ	BSR-001	R94S	3	8806	3.13	276	2.75	242
2813	7822	24055	395	SK 000708770207	X	PPD Trstín	TRSTÍN	NEZ-000	X50SR	4	8157	3.27	267	3.36	274
3708	11454	38572	6879	SK 000708201207	H1	PD Kátlovce	KÁTLOVCE	FIS-001	R88S	3	7161	4.22	302	3.27	234
Okres: Bánovce nad Bebravou															
1	1	11	8	DK 004432301758	H0	PD Podlužany	PODLUŽANY	V COUNTY	H100	2	16437	3.29	540	3.17	521
4	6	90	61	SK 000800309713	H0	PD Prusy	PRUSY	PAW-001	H100	2	14678	4.01	588	3.47	509
20	28	294	45	SK 000690664306	H1	PPD Rybany	VKK RYBANY	MNL-008	H50RS	2	13554	3.62	491	2.73	370
37	55	510	361	NL 000385771210	H0	MVL AGRO sro M. Chlievany	VEĽKÉ HOSTE	MORGENSTER	H100	4	13014	3.14	409	3.06	398
56	78	645	109	SK 000800194719	H1	MVL AGRO sro M. Chlievany	MALÉ CHLIEVANY	KOD-003	R63HX	2	12777	3.28	419	3.21	410
71	103	905	627	SK 000800075510	H0	PD Slatina nad Bebravou	SLATINA N. BEBRAVOU	EVE-503	H100	3	12397	3.35	415	3.19	396
643	1336	10538	6379	SK 000800024190	H0	PD Veľké Chlievany	BISKUPICE	BW-005	H100	3	9522	4.12	392	2.79	266
647	1349	10599	102	SK 000800567283	S2	PD Pravotice	OSTRATICE	MNL-011	H50S	1	9516	3.35	319	3.02	287
891	2162	17270	994	SK 000478145301	H3	TOPAGRO s.r.o.	RUSKOVCE	TUG-001	R53S	4	8744	4.51	394	3.13	274
1268	3684	29642	4036	SK 000676103305	H2	MVL AGRO sro M. Chlievany	DOL.DRŽKOVCE	BSR-001	R58HS	3	7754	4.17	323	3.15	244
1442	4787	37854	1500	SK 000477214301	S0	PD Uhrovec	UHROVEC	RDD-001	S91R	4	7209	3.83	276	2.94	212
Okres: Ilava															
1	163	1276	868	SK 000800111608	H0	PD "VRŠATEC"	BOHUNICE	MRC-001	R100	2	12036	3.73	449	3.27	393
3	642	5022	3206	SK 000055943927	H0	DP Dubnica n/Váh Kvášovec	KĽOBUŠICE	OS-001	H75N	5	10504	3.67	385	3.10	326
9	1038	8046	4995	SK 000800239426	H0	PD Bolešov	FARMA BOLEŠOV	WEL-002	H94R	2	9895	3.30	327	3.14	311
446	8533	65304	140	SK 000027081005	P0	Farma Zliechov s.r.o.	ZLIECHOV	LF-010	P100	6	5548	3.48	193	3.41	189
Okres: Myjava															
1	863	6725	4220	SK 000320161303	H0	PD Poriadie	POLIANKA	MNA-001	H100	3	10141	4.91	498	3.03	307

KRAVA S NAJVIŠŠOU ÚŽITKOVOSŤOU V CHOVE ZA NORMOVANÉ LAKTÁCIE V KONTROLNOM ROKU PODĽA KG MĽIEKA

PORADIE V RÁMCI ČÍSLO KRAVY PL. POLN. PODNIK CHOV OTEC KRAVY PLEMENO POR MĽIEKO TUK TUK BLK. BLK.
OKRESU KRAJA SR PL. TYPU TYP LIN REG LAKT KG % KG % KG

Okres: Nové Mesto nad Váhom															
1	133	1139	783	SK 000800478491	H0	Javorina AKB s.r.o.	JAVORINA AKB,S.R.O.	MED-005	H100	1	12162	3.15	383	3.27	398
3	190	1508	1009	SK 000521316304	H0	PD Čachtice	ČACHTICE	DOB-003	H77R	4	11858	3.48	413	3.14	372
5	314	2378	1575	SK 000800212958	H0	PD Podolie	PODOLIE VKK	MNL-010	H54R	2	11379	3.72	423	3.20	364
12	421	3294	2140	SK 000800209648	H0	PD Pobedím	POBEDÍM	FOM-006	H89R	2	11013	3.91	431	3.06	337
27	599	4574	846	SK 000800311444	H1	PD Stará Turá	STARÁ TURÁ VKK	WNL-001	R68HS	2	10619	3.62	384	3.19	339
80	1127	8811	1618	SK 000800210846	H1	MBL s.r.o. Lubina	LUBINA	ELE-001	R64HS	2	9774	5.45	533	3.48	340
95	1259	9930	1172	SK 000320371304	H2	PD Bošáca	BOŠÁCA VKK	TUG-001	R87S	6	9610	4.15	399	2.97	285

Okres: Partizánske															
1	5	79	14	SK 000800035384	H1	PDP Veľké Uherce	VKK VEĽKÉ UHERCE	BW-020	H75RS	3	14771	3.55	525	3.00	443
3	18	214	33	SK 000800242389	H1	AGRO-COOP Klátova N. Ves	JANOVA VES	FOM-003	H88X	2	13861	3.02	419	2.76	383
4	22	239	38	SK 000675995305	H1	PD Chynorany	KRUŠOVCE	MNL-012	H92S	4	13727	3.26	447	3.22	442
7	30	296	203	SK 000675762305	H0	PD Chynorany	CHYNORANY	ARS-024	H100	3	13550	3.96	536	3.23	438
10	44	422	66	SK 000800033618	H1	PDP Veľké Uherce	ŽABOKREKY	MNL-012	H50RS	3	13189	3.97	523	3.40	449
13	51	477	335	SK 000701608204	H0	AGRO Diskomp s.r.o.	SKAČANY	MAS-013	H94X	3	13068	3.37	441	2.89	378
19	79	646	449	SK 000800147264	H0	AGRO-COOP Klátova N. Ves	BOŠANY	JUX-002	H88RS	3	12768	3.05	390	2.91	371

Okres: Považská Bystrica															
1	38	364	4	SK 000800112817	S2	PD Dolná Mariková	HATNÉ	RAO-006	S52R	3	13321	3.02	402	2.94	392
8	1608	12624	1532	SK 000690638306	H2	SHR Lazový, Prečín	PREČÍN	STY-003	H75X	2	9248	4.40	407	3.23	299

Okres: Prievidza															
1	2	12	2	SK 000800243347	H2	Pors, spol. s r.o. Oslany	OSLANY	FOM-006	H82S	1	16368	3.54	580	0.61	100
3	562	4322	468	SK 000800354068	H2	RD Horná Ves	HORNÁ VES	KOD-002	R84S	1	10684	2.70	289	2.76	295
4	734	5674	1052	SK 000800148031	H1	AGRODAN	ING. DANIEL LEITMAN	RUD-003	R92S	2	10360	4.28	443	3.28	340
5	803	6262	690	SK 00065689928	H2	AGROPRODUKT SLOV.A.S.	RÁZTOČNO	MOR-002	R81XS	4	10242	3.68	377	2.96	303
12	1185	9314	1719	SK 000800148094	H1	AGROSPOL PPD Diviaky	DIVIAKY NAD NITRICOU	NUH-001	R88X	2	9698	3.80	369	3.04	295
17	1562	12159	1469	SK 000566311307	H2	POENOVŤAČNIK a.s.	LEHOTA POD VTÁČNIKOM	BES-002	H53RSN	3	9307	4.06	378	3.11	289
38	2099	16717	3130	SK 000800036182	H1	PD HORNÁ NITRA Nedožery	LAZANY	PEL-015	H81SN	2	8802	4.83	425	3.15	277
47	2222	17665	3301	SK 000676282307	H1	RD Čereňany	ČEREŇANY	NUH-001	R92S	4	8709	4.32	376	3.25	283
82	2822	22488	4124	SK 00064060928	H1	RD Bukovina	MALÁ LEHOTKA	MAS-006	H50RS	6	8284	4.54	376	3.04	252
84	2851	22693	480	SK 000800228697	S2	VJARSPOL sro, Nitr.Pravno	POLUVSIE	RAO-002	S53RX	2	8269	4.08	337	2.81	232
88	2920	23259	3061	SK 000310823307	H2	VJARSPOL sro, Nitr.Pravno	TUŽINA	BEK-006	H59SN	4	8222	4.97	409	2.96	243
183	3807	30508	788	SK 000800241740	S2	VJARSPOL sro, Nitr.Pravno	NITRIANSKE PRAVNO	EGE-006	S61RX	2	7694	3.55	273	3.05	235
207	3987	31965	2275	SK 000307268307	H3	AGROPRODUKT SLOV.A.S.	MOROVNO	LER-004	R61SX	4	7592	3.83	291	3.08	234
253	4288	34022	2497	SK 000056938928	H3	VJARSPOL sro, Nitr.Pravno	PORÚBA	MOR-007	R68S	6	7453	3.23	241	2.87	214
338	4775	37737	6757	SK 000478918307	H1	RDP KOŠ	KOŠ	MES-001	R78MS	5	7217	3.95	285	2.83	204

Okres: Púchov															
1	34	341	240	SK 000597932308	H0	AGROTIP s.r.o. Beluša	BELUŠA	WEL-002	H81R	2	13398	2.94	394	2.96	396
3	171	1340	134	SK 000597419308	H2	AGROTIP s.r.o. Beluša	RAŠOV	DOB-003	H75X	3	11978	3.53	423	2.88	345
59	1391	10905	114	SK 000312715308	S2	PD Mestečko	LÚKY P/MAKYTOU	STG-001	S50X	5	9475	3.92	371	3.38	320
60	1475	11552	120	SK 000597618308	S0	PD Mestečko	DOHNANY-ROHÁČOVÁ	HOD-004	S94A	3	9383	3.33	312	3.47	326

KRAVA S NAJVIŠŠOU ÚŽITKOVOSŤOU V CHOVE ZA NORMOVANÉ LAKTÁCIE V KONTROLNOM ROKU PODĽA KG MLIEKA

PORADIE OKRESU KRAJA	V RÁMCI SR	PL. TYPU	ČÍSLO KRAVY	PL. POLN. TYP	PODNIK	CHOV	OTEC KRAVY LIN	PLEMENO REG	POR LAKT	MLIEKO KG	TUK %	TUK KG	BLK. %	BLK. KG
Okres: Trenčín														
1	80	647	110	SK	000322092309	H1 RDP Chocholná - Velčice	VELČICE VKK	OS-001	H93S	4	12767	3.82	488	3.31 422
2	110	975	88	SK	000639740304	H2 Trenčianske Stankovce	TRENČ. STANKOVCE VKK	NUH-001	R87S	4	12327	3.02	372	3.03 374
4	222	1663	168	SK	000800352448	H2 PD Melčice - Lieskové	IVANOVCE VKK	KOD-002	R87S	2	11761	3.68	433	3.15 370
5	270	2056	74	SK	000641176309	H3 Agrosúča, a.s. Horná Súča	HORNÁ SÚČA VKK	ELE-001	R66S	3	11530	3.85	444	2.95 340
6	297	2257	15	SK	000800213298	S2 PD Trenčín - Opatová	OPATOVÁ	RSS-001	S50HR	2	11430	3.95	451	3.26 373
18	676	5294	571	SK	000800209107	H2 PD Krásin Dolná Súča	DOLNÁ SÚČA VKK	NUH-001	R84S	3	10446	3.59	375	2.98 311
23	798	6224	3935	SK	000800310713	H0 PD Zámotie Trenčín	ZÁBLATIE VKK	FOM-006	H93R	3	10250	2.99	306	3.31 339
33	917	7150	4474	SK	000800349668	H0 PD Bobot-Horňany	HORNĽANY	WNL-001	R100	2	10057	5.30	533	3.36 338
71	1347	10587	1961	SK	000800024690	H1 PD Trenčín - Soblahov	SOBLAHOV	FIS-002	R93S	3	9517	3.75	357	2.89 275
106	1584	12392	7379	SK	000229844309	H0 PD Vlára Nemšová	KLÚČOVÉ VKK	MNL-010	H81R	4	9279	3.88	360	2.81 261
191	2264	17917	263	SK	000800024120	S0 PD Trenčianska Turná	TRENČIANSKA TURNÁ	RSS-001	S100	3	8683	3.75	326	3.36 292
362	3287	26448	3529	SK	000800242092	H2 SPOLAGRO, s.r.o. Dubodiel	DUBODIEL	NUH-001	R83S	2	7974	4.50	359	3.27 261
561	4209	33518	6085	SK	000484989309	H1 PD Skalka nad Váhom	SKALA NOVÁ VES	NUH-001	R93S	3	7486	3.69	276	3.05 228

Okres: Komárno														
1	116	185	22	SK	000800276904	H2 PD Sokolce	SOKOLCE	WIT-003	H53RS	2	13965	3.75	524	3.20 447
2	143	242	167	SK	000800043147	H0 AGRORENT, a.s. Nesvady	NESVADY	LU-008	H94S	3	13711	3.17	435	3.00 412
3	150	260	40	SK	000558831401	H1 AGROCOOP, a. s. Imeľ	AGROCOOP IMEĽ A.S.	MNL-011	H77RS	3	13657	4.53	619	2.94 402
12	271	554	388	SK	000800045277	H0 PD Búč	PD BÚČ	FOM-005	H100	2	12926	3.62	468	3.06 396
69	681	1834	1230	SK	000800325729	H0 Balsed s.r.o. Balvany	ČERGOV	MEG-006	H100	2	11657	2.69	314	3.13 365
105	843	2343	409	SK	000800113149	H1 MEGART, a.s. Zem. Olča	MEGART A.S.	EMY-002	H75RS	3	11395	4.65	530	3.27 373
114	889	2502	447	SK	000800123627	H1 AGRODRUŽSTVO Kameničná	ČALOVEC	FOM-005	H92S	3	11329	3.20	363	2.89 327
352	2163	7008	1287	SK	000800124823	H1 PD Pribeta	PRIBETA FA Č.2	FOM-005	H50RS	2	10083	3.14	317	2.99 301
415	2517	8337	960	SK	000800274829	H2 PD Kolárovo	VEĽKÝ OSTROV	GIN-002	H75SR	2	9850	3.86	380	3.46 341
448	2678	8912	5449	SK	000800043240	H0 PD Tôň	TŔŔŔ	BEL-022	H78R	3	9761	3.62	353	2.81 274
464	2770	9291	1716	SK	000559247401	H1 PD Bátorove Kosihy	BINITER	KOR-002	R91S	4	9702	4.59	445	2.96 287
866	5103	18199	3388	SK	000800005374	H1 PD Veľké Kosihy	VEĽKÉ KOSIHY	FOM-003	H75RS	3	8658	3.67	318	3.12 270
1533	8855	34399	1180	SK	000684563401	S0 PVOD Dulovce	DULOVCE	BNR-001	S100	3	7429	3.94	293	3.20 238
1902	10885	44486	905	SK	000121602401	X Ruzsicska Jozef-SHR	KOMÁRNO-NOVÁ STRÁŽ	NEZ-000	X100	7	6800	4.46	303	3.19 217

Okres: Levice														
1	328	711	494	SK	000800358822	H0 PD Kukučínov	KUKUČÍNOV	GIN-002	H100	2	12662	4.57	579	3.45 437
2	459	1053	101	SK	000800019002	H2 AGROMARKT Nýrovce s.r.o.	NÝROVCE	CAL-001	R82S	3	12256	4.02	493	3.57 437
6	642	1705	63	SK	000576312402	H3 PD Žemberovce	SELEC	CAL-003	R67S	4	11734	3.34	392	3.03 356
12	965	2774	1826	SK	000800425421	H0 PD Veľké Ludince	VEĽKÉ LUDINCE	SOM-008	H91R	2	11193	3.00	336	2.81 314
13	1032	3032	312	SK	000323638402	H2 PD Kozárovce	KOZÁROVCE	NIK-002	R78SM	6	11099	4.16	462	3.07 341
56	2160	6998	43	SK	000678328402	S0 PD Bátorove	DRŽENICE - PEREŠ	EGE-006	S100	3	10085	3.81	384	3.29 332
66	2445	8063	111	SK	000800175684	X PD Jur nad Hronom	JUR NAD HRONOM	NUH-001	R56S	2	9891	4.45	440	3.04 301
106	3098	10552	550	SK	000489086402	H3 PD Bátorove	BÁTOVCE	BIR-001	R50SX	4	9521	3.61	344	3.14 299
212	4687	16510	3097	SK	000323071402	H1 Poľno s.r.o.	ZBROUNÍKY	SOG-002	R92S	5	8824	5.13	453	3.38 298
225	4831	17071	981	SK	000576701402	H3 PD Hronské Kľačany	HRONSKÉ KĽAČANY	NEZ-000	X50H	3	8765	4.16	365	3.53 309
289	5665	20408	2613	SK	000800425943	H2 Píal-Agro, s.r.o.	DOLNÝ PÍAL	MOR-510	R50HX	1	8460	4.89	414	3.14 266
388	6644	24440	544	SK	000146245402	S2 PD Žemberovce	BRHĽOVCE	STG-515	S67R	5	8126	3.74	304	3.05 248
516	7957	30072	2109	SK	000678644402	H3 PD Levice	MÝTNE LUDANY	MOR-012	R50SX	3	7725	3.34	258	3.39 262
553	8338	31831	16531	SK	000800355403	H0 RD Starý Tekov	STARÝ TEKOV	NUH-001	R100	1	7602	3.68	280	2.96 225

KRAVA S NAJVVYŠŠOU ÚŽITKOVOSŤOU V CHOVE ZA NORMOVANÉ LAKTÁCIE V KONTROLNOM ROKU PODĽA KG MLIIEKA

PORADIE OKRESU KRAJA	V RÁMCI SR	PL. TYPU	ČÍSLO KRAVY	PL. POLN. TYP	PODNIK	CHOV	OTEC KRAVY LIN	PLEMENO REG	POR LAKT	MLIEKO KG	TUK %	TUK KG	BLK. %	BLK. KG	
Okres: Nitra															
1	192	351	247	SK 000406350403	H0	PD DEVIO Nové Sady	ČAB	GEP-003	H100	4	13369	3.67	491	3.02	404
2	294	605	423	SK 000582230403	H0	PD DEVIO Nové Sady	ŠURIANKY	LU-012	H94X	3	12843	3.43	441	3.03	389
8	477	1140	784	SK 000679200403	H0	Polnofarma Zbehy	ZBEHY	ARS-024	H100	3	12161	3.49	424	3.30	401
11	513	1280	871	SK 000800164981	H0	PD Mojmirovce	POLNÝ KESOV	EMY-002	H94X	2	12031	3.37	405	3.27	393
19	792	2169	1447	SK 000581194403	H0	PD Ivanka pri Nitre	IVANKA PRI NITRE	BS-044	H100	3	11473	4.01	460	3.35	384
37	1090	3226	2100	SK 000800078254	H0	PD Veľké Zálužie	VEĽKÉ ZÁLUŽIE	SUM-001	H100	3	11036	2.93	323	2.95	326
134	2041	6587	738	SK 000800080068	H2	PD Čakajovce a Dražovce	DRAŽOVCE	WEL-002	H75S	3	10169	3.40	346	3.09	314
207	2814	9489	44	SK 000524277403	S1	PD vo Vrábloch	HORNÝ OHAJ	RAO-004	S87R	4	9671	3.90	377	3.06	296
335	3852	13396	2480	SK 000800079659	H1	AGILE, s.r.o. Malý Cetín	MALÝ CETÍN	BW-008	H50RS	3	9154	3.93	360	3.09	283
481	5077	18122	10380	SK 000325875403	H0	RD Rumanová	RUMANOVÁ	BW-505	H100	5	8665	3.82	331	3.27	283

Okres: Nové Zámky

1	1	1	1	SK 000800166521	H0	AgroContract mlieč. farma JASOVÁ		BW-016	H94X	4	19421	2.90	564	2.86	556
2	2	2	2	SK 000800017229	H0	AGROCONTRACT a.s.	MIKULÁŠ - DOJÁREŇ	MNL-007	H100	4	17870	3.51	627	2.86	511
138	140	235	163	SK 000800083543	H0	PD Strekov	STREKOV	FOM-003	H92N	3	13744	3.68	506	3.05	419
150	155	273	188	SK 000585187404	H0	Polnohospodár, a.s.N.Zámky	NOVÉ ZÁMKY - BEŠEŇOV	FOM-003	H100	2	13623	3.03	413	2.88	392
286	327	710	121	SK 000679488404	H1	PD Komoča	KOMOČA	EMY-002	H88X	3	12663	3.16	400	2.95	373
328	394	890	619	SK 000800218161	H0	AT Dunaj s.r.o.	DUBNÍK	MEG-006	H94X	2	12419	3.04	378	3.00	372
331	399	899	150	SK 000585447404	H1	PD Dolný Ohaj	DOLNÝ OHAJ	BSR-001	R91S	3	12409	3.34	414	3.14	390
347	416	937	652	SK 000800005612	H0	DAP Mužla	MUŽLA	EMY-001	H100	3	12363	4.03	498	2.96	366
351	421	946	35	SK 000800001663	H3	Dvory nad Žitavou	FARMA VKK	NEZ-000	X50H	3	12354	3.77	466	3.03	374
394	497	1231	46	SK 000800001728	H3	PD Svodín	SVODÍN	KOR-003	R50X	3	12076	3.86	466	2.84	343
482	668	1789	1199	SK 000800165230	H0	PD Tvrdošovce	TVRDOŠOVCE-DOJÁREŇ	RUH-005	H100	2	11678	2.79	326	2.99	349
541	779	2129	1421	SK 000585204404	H0	Polnohospodár, a.s.N.Zámky	BÁNOV	BW-008	H100	3	11494	3.38	388	3.45	396
569	837	2327	237	SK 000800165969	H2	PPD Komjatice	KOMJATICE	MNL-010	H75SR	3	11402	3.46	395	2.80	319
590	888	2493	1647	SK 000800219039	H0	PD Zemné	VKK ZEMNÉ	MNL-008	H80R	2	11333	3.31	375	3.11	352
649	1041	3063	1998	SK 000800357008	H0	RYBÁROVA FARMA	RYBÁROVA FARMA	JAT-005	H100	2	11091	3.56	395	3.22	357
1732	4874	17288	9969	SK 000800302722	H0	PD Veľký Kýr	VEĽKÝ KÝR	MNL-010	H100	2	8743	3.31	289	3.28	287
1747	4943	17563	3285	SK 000800001583	H1	PD Kolta	KOLTA	MNL-011	H88X	3	8719	4.79	418	3.06	267
2559	8253	31452	5712	SK 000800081655	H1	Agrospol Semerovo družst.	SEMEROVO	MNL-010	H75RS	2	7626	3.84	293	3.06	233
2985	10024	40095	3108	SK 000328271404	H3	František FEKETE - SHR	FRANTIŠEK FEKETE	MES-005	R50X	5	7067	3.47	245	3.00	212

Okres: Šaľa

1	31	42	28	SK 000800105311	H0	FARMA MAJCICHOV a.s.	FARMA MAJCICHOV A.S.	PAW-001	H100	2	15410	3.21	495	3.09	476
3	242	460	42	SK 000408190405	H2	PD Močenok	MOČENOK	PEL-015	H75X	5	13097	3.62	474	2.97	389
4	249	478	336	SK 000800017769	H0	Roľnícke družstvo Šaľa	ŠAĽA VKK	MNL-010	H100	4	13066	2.90	379	3.39	443
6	269	547	384	SK 000800217222	H0	ZOODIVÍZIA Selice	VKK SELICE-JUH	BW-021	H100	3	12939	3.19	413	3.19	413
55	854	2386	1580	SK 000332065405	H0	Roľnícke družstvo Šaľa	HETMIN	OS-001	H100	4	11376	4.57	520	3.23	367
171	1740	5493	3482	SK 000587253405	H0	Roľnícke družstvo Šaľa	DLHÁ NAD VÁHOM	MEW-004	H90N	3	10402	4.51	469	2.86	298

KRAVA S NAJVVYŠŠOU ÚŽITKOVOSŤOU V CHOVE ZA NORMOVANÉ LAKTÁCIE V KONTROLNOM ROKU PODĽA KG MĽIEKA

PORADIE OKRESU KRAJA	V RÁMCI SR	PL. TYPU	ČÍSLO KRAVY	PL. POLN. TYP	PODNIK	CHOV	OTEC KRAVY LIN	PLEMENO REG	POR LAKT	MĽIEKO KG	TUK %	TUK KG	BLK. %	BLK. KG
Okres: Topoľčany														
1	145	246	171	SK 000800243171	H0	PD Horné Obdokovce	PD HORNÉ OBDOKOVCE	PAT-001	H100	2	13699	3.18	436	3.27 448
4	228	427	302	SK 000800350662	H0	PPD Prašice	VELUŠOVCE	BW-022	H100	2	13175	2.91	383	3.20 422
7	253	484	77	SK 000800309997	H1	PPD Prašice	PRAŠICE	RUH-005	H91S	2	13053	3.51	458	3.01 393
12	332	730	508	SK 000800033718	H0	Vysokoskolsky p.p. SPU	OPONICE	ELN-008	H100	3	12642	3.44	435	3.01 380
13	339	742	65	SK 000800312048	H2	PD Veľké Ripňany	VKK VEĽKÉ RIPŇANY	BSR-001	R75S	2	12617	3.36	424	3.10 391
15	359	810	69	SK 000472821406	H2	PD Veľké Ripňany	BEHYNCE	CAL-001	R75X	4	12519	3.93	492	3.35 419
21	395	891	78	SK 000562179406	H2	PD TRÍBEČ Nitr. Streda	SOLČANY	DOB-003	H75SR	3	12418	3.75	466	3.01 374
66	762	2074	211	SK 000800243569	H2	PD Ludanice	LUDANICE	BSR-002	R50HX	2	11523	3.49	402	3.20 369
85	867	2415	428	SK 000301088406	H1	PD Preseľany	PRESEĽANY	LÜ-008	H94X	5	11363	3.80	432	3.03 344
217	1669	5287	35	SK 000301357406	S2	POLENOCHOV s.r.o. Blesovce	VEĽKÉ DVORANY	JUB-013	R50S	5	10448	3.55	371	3.12 326
319	2227	7254	813	SK 000800402094	H2	PD Nitrianska Blatnica	NITRIANSKA BLATNICA	MRC-001	R75SN	1	10038	2.64	265	2.88 289
359	2397	7851	1437	SK 000800350337	H1	PD Urmnice	URMINCE	BSR-001	R91S	2	9931	3.66	363	3.03 301
437	2835	9566	478	SK 000470544406	H3	PP Hajná Nová Ves, a.s.	HAJNÁ NOVÁ VES	ATE-006	R63S	3	9661	2.71	262	2.82 272
454	2920	9909	46	SK 000800309521	S1	PD Šalgovce	ŠALGOVCE	EGE-003	S87R	2	9613	3.66	352	3.30 317
Okres: Zlaté Moravce														
1	198	360	56	SK 000800079421	H1	PPD "Inovec" Volkovce	VOLKOVCE	JUT-003	R92S	2	13347	2.38	318	3.01 402
2	453	1039	720	SK 000589848407	H0	Národný žrebčín, š.p.	ŽIKAVA	LU-008	H100	3	12267	3.41	418	3.13 384
19	1285	3948	2549	SK 000589936407	H0	AGRO Hostovce s.r.o.	CHYZEROVCE I	MOR-006	R100	3	10790	2.91	314	3.08 332
97	3027	10293	535	SK 000528174407	H3	PD Neverice	JELENEC	MOR-006	R50SX	4	9558	3.70	354	3.20 306
655	12527	53545	4686	SK 000800428909	H3	AGRO-NV a.s. Nemčiňany	AGRO-NV A.S.	RUD-003	R63S	1	6261	3.95	247	3.19 200
Okres: Bytča														
1	133	3729	2406	SK 000800158895	H0	PD Predmier	PREDMIER	CAL-001	R100	2	10859	4.05	440	3.22 350
2	239	5869	3714	SK 000800065541	H0	PD Predmier	JABLONOVÉ	LID-006	H94R	3	10321	3.87	399	3.47 358
96	4164	40476	19682	SK 000649877501	H0	PD Kotešová	KOTEŠOVÁ	BW-011	H87R	3	7042	3.96	279	3.20 225
166	7175	58105	2880	SK 000044274932	S2	AGROFATRA s.r.o., Žilina	PETROVICE	TF-001	MB50X	5	5991	3.72	223	2.97 178
Okres: Čadca														
1	1645	21276	2765	SK 000598379502	H2	UNI-CON KYSUCE, sro Raková	RAKOVÁ	PEL-006	H75X	2	8388	3.46	290	3.11 261
68	9211	68777	262	SK 000131774502	P2	PD Čierne	ČIERNE	KE-016	P53MASR	4	5327	3.94	210	3.29 175
87	10318	73884	2009	SK 000131598502	X	RD Stará Bystrica, družst.	STARÁ BYSTRICA	GAL-008	P44XAR	5	4965	3.79	188	2.98 148
Okres: Dolný Kubín														
1	229	5662	254	SK 000155237503	H3	AD Oravská Poruba	ORAVSKÁ PORUBA	JUB-019	R59P	5	10365	3.55	368	3.40 352
2	256	6062	281	SK 000509027503	H3	PD Horná Lehota	HORNÁ LEHOTA	ELE-001	R50X	2	10284	3.95	406	3.34 343
11	611	10867	1305	SK 000047961943	H2	AGRODRUŽSTVO KRIVÁ	AGRODRUŽSTVO KRIVÁ	STB-017	H75P	6	9479	3.81	361	3.21 304
12	617	10922	2018	SK 000333959503	H1	AD Dlhá nad Oravou	DLHÁ	MOR-006	R78XM	4	9474	3.74	354	2.92 277
14	675	11563	1390	SK 000571101503	H2	PD Dolný Kubín	BZINY	MOR-006	R77P	4	9381	3.94	370	3.33 312
26	1018	15365	850	SK 000058267943	H3	PD Žaškov	ŽAŠKOV	LOG-001	R50X	4	8940	4.09	366	3.31 296
54	1558	20455	384	SK 000800150781	S2	PD Veličná	VELIČNÁ	RHM-003	MB50RX	3	8457	3.30	279	3.28 277
168	3151	33422	615	SK 000054331943	X	PD Jasenová	JASENOVÁ	NEZ-000	X100	4	7493	4.08	306	3.14 235
184	3364	35010	2607	SK 000055399943	H3	PD v Párnici	PÁRNICA	CNR-007	R59XP	5	7390	3.61	267	3.18 235

KRAVA S NAJVYŠŠOU ÚŽITKOVOSŤOU V CHOVE ZA NORMOVANÉ LAKTÁCIE V KONTROLNOM ROKU PODĽA KG MLIIEKA

PORADIE OKRESU KRAJA	V RÁMCI SR	PL.TYPU	ČÍSLO KRAVY	PL. POLN. TYP	PODNIK	CHOV	OTEC KRAVY LIN	PLEMENO REG	POR LAKT	MLIEKO KG	TUK %	TUK KG	BLK. %	BLK. KG
-------------------------	---------------	---------	-------------	------------------	--------	------	-------------------	----------------	-------------	--------------	----------	-----------	-----------	------------

Okres: Kysucké Nové Mesto

1	8372	64658	9384	SK 000068014902	H2	Agrofarma Vadičov, s.r.o.	AGROFARMA VADIČOV	AKR-001	R75P	5	5592	3.43	192	2.81	157
14	11537	79554	444	SK 000061285902	P2	RD Rudina	RUDINA	MAS-006	P50X	6	4518	3.25	147	2.99	135

Okres: Liptovský Mikuláš

1	12	464	71	SK 000800047827	H1	Agria Lipt. Ondrej, a.s.	JAMNÍK	RUD-003	R92A	3	13084	3.87	507	3.24	424
4	34	978	161	SK 000643166505	H1	PD Liptovský Mikuláš	ZÁVAŽNÁ PORUBA	MOR-009	R92P	4	12324	3.77	464	2.92	360
7	40	1193	114	SK 000642740505	H2	RD Liptovská Kokava	LIPT.KOKAVA	MOR-009	R81P	4	12107	3.76	455	3.02	366
8	44	1249	206	SK 000800170141	H1	PD Smrečany	ŽIAR	MNL-014	H88X	2	12059	3.94	475	3.14	379
11	53	1440	248	SK 000800007241	H1	PD Smrečany	SMREČANY	MRC-001	R88S	3	11907	4.25	506	3.51	418
25	100	3100	562	SK 000800291586	H1	PD Liptovský Mikuláš	LIPT. MIKULÁŠ	JAT-004	H50RP	2	11077	3.45	382	2.88	319
28	110	3324	347	SK 000800047727	H2	Agria Lipt. Ondrej, a.s.	JAKUBOVANY	FAL-001	H75X	2	10996	4.46	490	3.05	335
35	141	3975	171	SK 000156145505	H3	Agria Lipt. Ondrej, a.s.	LIPT.ONDREJ	MOR-008	R50P	5	10780	4.52	487	3.57	385
43	163	4365	476	SK 000022344950	H2	LK-SERVIS, sro, Part.Lupča	PARTIZÁNSKA LUPČA	SOG-003	R83P	6	10670	4.94	527	3.24	346
98	317	6816	1252	SK 000800577406	H1	PD Východná	VÝCHODNÁ	PAW-001	H91P	1	10121	4.11	416	3.27	331
127	407	8329	393	SK 000800505115	H3	Agro - Racio s.r.o.	LUBELA	KOD-004	R68XP	1	9851	3.65	360	3.11	306
155	507	9649	1146	SK 000800155138	H2	ASIK, s.r.o.	BODICE	ELE-001	R77P	2	9650	4.37	422	3.22	311
317	981	14951	813	SK 000800151206	H3	Agria Lipt. Ondrej, a.s.	LIPT.PORÚBKA	NUH-001	R55P	3	8982	3.93	353	3.28	295
355	1125	16483	3092	SK 000800246845	H1	PD Važec	VAŽEC	MES-001	R91P	2	8827	4.53	400	3.21	283
356	1131	16556	9607	SK 000800153633	H0	RD Dovalovo	DOVALOVO	NUH-001	R100	3	8821	3.64	321	3.09	273
376	1172	16978	2140	SK 000644375508	H2	RD v Pribyline	PRIBYLINA	EV-019	R81P	4	8776	3.81	334	3.07	269
379	1182	17075	3197	SK 000412322505	H1	Podtatranská poľn.spoloč.	JALOVEC	LET-001	H91S	5	8765	3.74	328	3.02	265
387	1215	17455	1010	SK 000800169837	H3	RD Hybe	HYBE	BSR-001	R54PA	2	8729	3.91	341	3.05	266
503	1583	20694	2672	SK 000156318505	H2	PD Kvačany	LIPTOVSKÉ KVAČANY	SOG-003	R79P	3	8436	4.37	369	3.12	263
869	2755	30528	2144	SK 000800153791	H3	Agria Lipt. Ondrej, a.s.	VAVRIŠOVO	NUH-001	R53P	3	7693	4.00	308	3.30	254
906	2891	31515	563	SK 000056265944	X	AGRONOVA Liptov, s.r.o.	PROSIEK	NEZ-000	X100	4	7622	3.62	276	3.24	247
1156	3767	37935	529	SK 000066933944	S1	PD Smrečany	VETERNÁ PORUBA	PKN-004	S75P	7	7204	4.09	295	3.33	240

Okres: Martin

1	1	34	23	SK 000800440137	H0	Turiec-Agro, s.r.o. T.Đur	SLOVENSKÉ PRAVNO	FOM-014	H100	1	15567	3.12	485	3.06	476
31	42	1214	116	SK 000800200658	H2	PD Belá - Dulice	BELÁ	MNL-014	H75X	2	12092	3.85	466	3.12	377
34	46	1338	227	SK 000800572158	H1	PD Sklabiňa	ZÁBORIE	ELN-012	H77RP	1	11979	3.31	397	3.20	383
73	129	3664	397	SK 000525837404	H2	AGRIFARM sro,T.Štiavnička	TURČ. ŠTIAVNIČKA	LIT-001	H75S	4	10881	3.78	411	3.14	342
92	183	4747	876	SK 000800156992	H1	VKM, s.r.o. Necpaly	NECPALY	BW-008	H63RS	2	10579	3.61	382	2.95	312
125	314	6806	318	SK 000800063970	H3	Agromajetok,s.r.o. Sučany	SUČANY	MNA-001	H50X	2	10124	3.36	340	3.12	316
143	363	7636	52	SK 000800156208	S0	PD Gader Blatnica	BLATNICA	ENY-001	MB88X	2	9968	4.49	448	3.45	344
451	1622	21062	165	SK 000800340286	S1	PD Dražkovce	DRAŽKOVCE	ENY-001	MB75PR	1	8405	4.07	342	3.27	275

KRAVA S NAJVIŠŠOU ÚŽITKOVOSŤOU V CHOVE ZA NORMOVANÉ LAKTÁCIE V KONTROLNOM ROKU PODĽA KG MLEKA

OKRESU KRAJA	V RÁMCI SR	PL. TYPU	ČÍSLO KRAVY	PL. POLN. PODNIK TYP	CHOV	OTEC KRAVY LIN	PLEMENO REG	POR LAKT	MLIEKO KG	TUK %	TUK KG	BLK. %	BLK. KG		
Okres: Námestovo															
	1	48	1363	52	SK 000800088081	H3 RD Vavrečka-Ťapešovo	ŤAPEŠOVO	CAL-006	R67P	3	11963	3.52	421	3.35	401
	2	96	3060	6	SK 000686999507	S1 PVOD Zubrohlava	ZUBROHLAVA	RA-004	S50MBX	3	11091	3.83	425	3.20	355
	6	179	4668	506	SK 000800149529	H2 PROD Bobrov	BOBROV	BEK-002	H75X	2	10598	3.75	397	3.23	342
	30	583	10590	554	SK 000572583507	H3 DAKNA Námestovo	FARMA KLIN	KOR-002	R50XP	3	9516	4.43	422	3.27	311
	103	1548	20334	1259	SK 000800087758	H3 RD so sídlom v Zákamennom	LOMŇÁ	BS-046	H50X	2	8466	3.84	325	3.59	304
	200	2813	30984	2185	SK 000509202507	H3 PD Vasilov	VASILOV	BEK-006	H50PAR	4	7660	4.48	343	2.87	220
	211	2934	31851	2263	SK 000307865307	H3 PD so sídlom v Lokci	LOKCA	LER-004	R50SA	4	7600	3.82	290	3.01	229
	244	3315	34647	2565	SK 000800295377	H3 RD so sídlom v Zákamennom	ZÁKAMENNÉ	FBE-003	R53XP	2	7412	4.25	315	3.26	242
	387	4772	44301	3582	SK 000509606507	H3 AGROVEX Novot', družstvo	NOVOŤ	KOR-002	R50X	4	6811	4.73	322	3.35	228
	513	5868	50779	2232	SK 000336647507	S2 PD MAGURA Rabča	RABČA	VG-001	MB50X	3	6424	4.41	283	3.53	227
	645	6916	56713	5084	SK 000413389507	H3 DAKNA Námestovo	BABÍN	RY-001	R56PXAM	4	6075	5.05	307	3.52	214
	1174	10382	74167	4799	SK 000800412941	S2 PD Hruštín	PD V HRUŠTÍNE	ENY-001	MB50PRM	1	4944	4.49	222	3.30	163
Okres: Ružomberok															
	1	60	1800	186	SK 000569080508	H2 PD Ludrová	LIPT. ŠTIAVNICA	MOR-006	R75AP	4	11672	4.29	501	3.40	397
	8	120	3493	149	SK 000800151548	H3 PD Lisková - Sliače	STREDNÝ SLIAČ	NUH-001	R50PX	3	10943	2.89	316	2.91	318
	68	908	14219	771	SK 000800091912	H3 PD Liptovská Osada	LIPT. OSADA	LER-004	R50PX	2	9062	4.03	365	2.95	267
	113	1605	20940	1312	SK 000414958508	H3 PD Likavka	MARTINČEK	RSR-002	H50X	3	8415	4.40	370	3.10	261
	194	3095	33046	2381	SK 000414816508	H3 PD Likavka	KOMJATNÁ	KOR-002	R50P	4	7518	3.91	294	3.14	236
	464	6418	54056	9198	SK 000800221348	H1 PD Likavka	LIKAVKA	BSR-001	R89P	2	6230	4.62	288	2.94	183
Okres: Turčianske Teplice															
	1	67	2049	1375	SK 000800063711	H0 AFG, s.r.o. Turč. Teplice	DOLNÁ ŠTUBŇA	MEW-004	H100	3	11538	3.67	424	3.14	362
	342	6237	52912	7638	SK 000226225509	H2 PD Dubové	DUBOVÉ	BCR-001	R83S	4	6296	5.30	334	3.29	207
Okres: Tvrdošín															
	1	109	3306	345	SK 000800087859	H2 "Orava" PPD Nižná	PODBIEL-FARMA 2	LER-004	R72PM	3	11004	3.79	417	3.35	369
	6	243	5906	649	SK 000417516510	H2 PD Trsteník	TRSTENÁ FARMA 1	MOR-011	R66PM	2	10313	3.13	323	3.04	314
	10	310	6788	316	SK 000510779510	H3 Žiarec PD Tvrdošín	TVRDOŠÍN	CSR-001	R63PX	3	10129	3.52	357	3.12	316
	13	334	7128	795	SK 000040754943	H2 PD Trsteník	ÚSTIE	SOG-002	R75PM	6	10060	3.61	363	3.33	335
	16	408	8343	395	SK 000051736943	H3 RPD Zuberec	ZUBEREC	AKR-001	R50X	6	9849	4.16	410	3.37	332
	317	3148	33398	2423	SK 000418460510	H3 RD Krásna Hôrka	TVRDOŠÍN	RY-001	R50X	3	7495	3.63	272	3.22	241
Okres: Žilina															
	1	4	148	103	SK 000249127604	H0 TURIEC-AGRO s.r.o.	BABKOV	ARS-023	H100	4	14168	3.22	456	2.86	405
	10	126	3575	385	SK 000067874902	H2 AGRA-VÁH, s.r.o.	VARÍN	BS-020	H56PN	5	10912	3.18	347	2.97	324
	46	580	10512	1243	SK 000800012124	H2 Agrofin PD Dolný Hričov	DOLNÝ HRIČOV	CSR-001	R75PA	3	9526	3.67	350	3.25	310
	126	1746	22335	352	SK 000693400511	X K+M, s.r.o. Jasenové	JASENOVÉ	SBV-544	SB50PMR	3	8297	2.84	236	3.01	250
	225	3611	36764	1129	SK 000600348511	S2 RD Višňové	VIŠŇOVÉ	VG-004	MB50X	3	7279	3.53	257	3.16	230
	288	5473	48517	4089	SK 000693706511	H3 RD Terchová	FARMA KRASŇANY	CAL-004	R50X	3	6557	4.21	276	3.16	207

KRAVA S NAJVYŠŠOU ÚŽITKOVOSŤOU V CHOVE ZA NORMOVANÉ LAKTÁCIE V KONTROLNOM ROKU PODĽA KG MLIIEKA

PORADIE OKRESU KRAJA	V RÁMCI SR	PL. TYPU	ČÍSLO KRAVY	PL. POLN. TYP	PODNIK	CHOV	OTEC KRAVY LIN	PLEMENO REG	POR LAKT	MLIEKO KG	TUK %	TUK KG	BLK. %	BLK. KG
-------------------------	---------------	----------	-------------	------------------	--------	------	-------------------	----------------	-------------	--------------	----------	-----------	-----------	------------

Okres: Banská Bystrica

1	7	517	20	SK 000800365203	H3	RD v Selciach	SELCE	MNA-001	H50X	2	13004	3.50	455	3.11	405
6	55	1690	1132	SK 000470165406	H0	Ing. Eva Roštárová SHR	BRUSNO	MEW-004	H100	3	11741	3.64	427	3.46	406
12	82	2419	429	SK 000529178601	H1	Vojtech Lihan SHR	MEDZIBROD	MOR-006	R88X	4	11361	3.13	356	2.93	333
20	144	3842	691	SK 000800132269	H1	AGRODUBNÍK, a.s.	HRONSEK	FOM-007	H88X	2	10822	2.49	270	2.85	308
34	257	6243	45	SK 000800132142	S2	AG PONIKY, s.r.o.	PONIKY	ZEU-002	S69H	1	10246	3.30	338	2.75	282
49	361	8327	1525	SK 000800366007	H1	PD Badín	BADÍN	MNL-011	H88X	2	9851	3.76	370	3.00	296
64	477	10416	1236	SK 000340090601	H2	RD HRON Slovenská Lupča	SLOVENSKÁ LUPČA	JUB-019	R72SM	5	9541	3.90	372	3.43	327
144	955	18752	3475	SK 000800097053	H1	Súkromná farma B+B	PODKONICE	WNL-001	R88SX	2	8606	3.86	332	3.32	286
179	1268	23741	492	SK 000800526028	S0	Vojtech Lihan SHR	MEDZIBROD	BOS-501	MB84S	1	8183	3.59	294	3.36	275
235	1586	28261	745	SK 000800094347	S0	PD Hrochoť	HROCHOŤ	RDD-001	S63MBRM	3	7848	4.28	336	3.41	268
311	2070	34192	17433	SK 000244368601	H0	BRAUNVIEH Mliečna farma	BRAUN. MLIEČNA FARMA	BW-005	H100	1	7442	4.78	356	3.09	230
326	2198	35683	452	SK 000242895601	S1	AGRO PRIECHOD, s.r.o	PRIECHOD	BLB-002	S86R	5	7347	4.14	304	3.16	232
339	2268	36275	477	SK 000576686402	S1	PD "BUKOVINA" Strelníky	STRELNÍKY	HUS-004	S75R	3	7310	3.71	271	3.21	235
374	2454	38567	2954	SK 000591901601	H3	PD v Podkoniciach	PODKONICE	JUB-019	R68S	3	7161	5.47	392	3.32	238
384	2512	39458	1629	SK 000687304601	S0	PD Sebedín-Bečov	BEČOV	RDD-001	S88RM	3	7107	3.49	248	3.18	226
601	4052	54363	1219	SK 000243389601	X	PD Podlavice	TAJOV	MES-001	R50X	3	6212	4.97	309	2.90	180
1069	6927	75982	7391	SK 000800365931	S0	Ranč u Mariána, s.r.o.	DOLNÁ MIČINÁ	EGE-003	S94A	1	4809	5.03	242	3.02	145
1211	7675	80269	8382	SK 000009508941	S0	Ranč u Mariána, s.r.o.	HORNÁ MIČINÁ	PLK-001	S100	5	4456	4.76	212	2.96	132

Okres: Brezno

1	380	8656	1011	SK 000593304603	H2	PD ĎUMBIER Brezno	PODKOREŇOVÁ FARMA	BEK-006	H50RS	3	9802	4.99	489	2.89	283
53	2470	38852	749	SK 000800008611	X	PD Agropohorelá Pohorelá	POHORELÁ	RDD-001	X50SR	3	7143	4.05	289	3.15	225
75	3070	45301	930	SK 000008767941	X	Agrohelf, s.r.o. Heľpa	AGROHELP S.R.O.	PLK-001	X53S	5	6749	5.41	365	3.07	207
93	3362	48472	38	SK 000165965603	B0	Ing.Štefan Lunter SHR	TELGÁRT	VIN-001	B100	4	6560	3.69	242	3.54	232
131	3997	53900	3408	SK 000165687603	S0	PD Beňuš	BRAVÁCOVO	STL-001	S94M	3	6240	3.81	238	2.80	175
233	5355	65147	1618	SK 000248630603	X	PD Šumiac	ŠUMIAC	BLB-002	X100	4	5558	4.48	249	2.88	160
237	5379	65329	1851	SK 000166300603	S1	Polnoproduct Čierny Balog	ČIERNY BALOG	VG-003	MB50SX	4	5546	4.53	251	3.10	172
666	8685	85877	6511	SK 000247317603	S2	MaJa, s.r.o.	POLOMKA	DSO-509	S50X	5	3892	3.42	133	2.80	109

Okres: Detva

1	64	1870	190	SK 000800174152	H2	AGROSEV, s.r.o. Detva	DETVA	BEL-022	H75X	2	11638	3.83	446	3.39	394
2	99	2860	121	SK 000800098225	H3	AGROSEV, s.r.o. Detva	ŽELOBUDZA	NUH-001	R53XMB	3	11157	3.17	354	3.20	357
202	1921	32472	1028	SK 000010888950	S0	RD Kriváň	KRIVÁŇ	HRB-002	S100	7	7558	3.45	261	3.16	239
300	2713	41617	20042	SK 000013461950	H0	AGRO-družstvo Klokoč	KLOKOČ	BA-004	H77NR	4	6972	3.76	262	3.10	216

Okres: Krupina

1	44	1384	935	SK 000800097672	H0	RD Bzovík	BZOVÍK	MOR-007	R94S	3	11950	3.26	389	3.07	367
3	215	5369	3415	SK 000647383605	H0	RD Bzovík	RD BZOVÍK-JALŠOVÍK	OS-001	H100	3	10429	3.19	333	3.02	315
12	425	9339	1099	SK 000800026845	H2	RD Cerovan, družstvo	HRUŠOV	BEK-006	H86S	2	9694	3.69	358	3.20	310
41	822	16781	960	SK 000800038058	H3	Družstvo AGRA Litava	FARMA	CAL-001	R61S	2	8797	4.19	369	3.32	292
64	1031	20034	333	SK 000800128712	S0	PD Senohrad	SENOHRAD	BNR-001	S100	3	8491	4.70	399	3.17	269
112	1562	27841	1900	SK 000594802605	H3	HVD Horný Badín	DRIEŇOVO	JAT-002	H50SX	4	7878	4.00	315	2.81	221
126	1713	29721	834	SK 000800172945	S0	RD Cerovan, družstvo	CEROVO	DIK-005	S100	2	7748	4.30	333	3.12	242
250	2911	43689	1633	SK 000800128294	S2	AGROHONT Dudince, družstvo	HONTIANSKE TESÁRE	NUH-001	R50S	2	6847	3.78	259	3.13	214
399	4022	54136	3443	SK 000251402605	S0	Agrodružstvo Č. Vrbovok	ČABRAĎSKÝ VRBOVOK	HLG-007	S100	4	6225	5.24	326	3.12	194

KRAVA S NAJVVYŠŠOU ÚŽITKOVOSŤOU V CHOVE ZA NORMOVANÉ LAKTÁCIE V KONTROLNOM ROKU PODĽA KG MĽIEKA

PORADIE OKRESU KRAJA	V RÁMCI SR	PL. TYPU	ČÍSLO KRAVY	PL. PODNIK TYP	POLN. CHOV	OTEC KRAVY LIN	PLEMENO REG	POR LAKT	MLIEKO KG	TUK %	TUK KG	BLK. %	BLK. KG		
Okres: Lučenec															
1	250	6117	283	SK 000800027531	H3	AGRODRUŽSTVO Rapovce	MULKA	LU-008	H50X	3	10274	2.81	289	3.13	322
7	752	15599	9118	SK 000679062403	H0	Agro-Insemas s.r.o.	AGRO-INSEMAS S.R.O.	BW-005	H100	2	8915	3.87	345	3.06	273
21	1128	21793	12160	SK 000800366800	H0	AGROTOM s.r.o.	AGROTOM S.R.O.	PAW-001	H100	1	8343	4.12	344	3.32	277
Okres: Poltár															
1	287	6902	4325	SK 000800136770	H0	PD Hrnčiarske Zalužany	VELKÁ SUCHÁ	BW-004	H100	2	10104	3.93	397	3.38	342
Okres: Rimavská Sobota															
1	1	115	78	SK 000800092179	H0	Roľnícka spoločnosť a.s.	ROĽNÍCKA SPOLOČNOSŤ	JUX-002	H100	3	14404	4.01	578	3.01	434
5	6	513	363	SK 000800361742	H0	Agroban, s.r.o.	BÁTKA	MNL-011	H94X	2	13006	5.02	653	3.44	447
71	102	2907	294	SK 000384742806	H2	Polnofarma MOGBI spol.sro	HRACHOVO	BEK-006	H75X	4	11138	4.56	508	3.18	354
280	565	12301	658	SK 000800134343	H3	Borbás Peter - SHR	RIMAVSKÉ JANOVCE	LU-506	H50X	3	9291	3.42	318	3.29	306
296	630	13387	1639	SK 000351802609	H2	PPD Kráľ	KRÁĽ	LU-008	H75X	4	9155	3.91	358	2.65	243
510	1665	29179	733	SK 000355492609	S2	RD Klenovec	KLENOVEC	RDD-001	S48MBR	4	7785	3.30	257	2.65	206
625	2424	38112	1219	SK 000800134897	S2	Sekopol, s.r.o.	LUKOVIŠŤIA	EGE-003	S50X	2	7191	4.42	318	3.06	220
766	3588	50356	22629	SK 000800135217	H0	AGRODRUŽSTVO Rimavská Seč	RIMAVSKÁ SEČ	MIC-006	H100	2	6448	4.00	258	3.16	204
1016	5633	67310	3903	SK 000176072609	S2	Agrodružstvo Španie Pole	DRIENČANY	STL-006	S63HX	5	5424	5.73	311	3.10	168
Okres: Veľký Krtíš															
1	247	6076	42	SK 000800102450	S2	I.DRUŽŠTEVNÁ a.s. Dač.Lom	SUCHAN	STG-001	S63RH	2	10281	3.80	391	3.12	321
2	277	6739	1237	SK 000800511057	H1	PD Suché Brezovo-Veľk.Lom	VEĽKÝ LOM	PAW-001	H75NS	2	10138	4.08	414	3.46	351
4	332	7743	54	SK 000671880610	S0	Agrodr. Príbelce	PRÍBELCE	ZAX-007	S100	4	9951	4.35	433	3.42	340
9	486	10669	105	SK 000800028354	S2	I.DRUŽŠTEVNÁ a.s. Dač.Lom	DAČOV LOM	RSS-001	S50X	3	9506	3.40	323	3.39	322
185	2674	41144	7298	SK 000358161610	H1	PD akcionárov "Ipeľ"Balog	BALOG NAD IPEĽOM	ARS-021	H88S	3	7000	4.27	299	2.97	208
320	3923	53165	9049	SK 000068226933	H1	PD akcionárov "Ipeľ"Balog	IPEĽSKÉ PREDMOSTIE	ARS-021	H88S	4	6283	3.80	239	3.09	194
623	6878	75672	2483	SK 000800361518	S1	PD Kosihovce	KOSIHOVCE	EGE-003	S75X	2	4832	4.22	204	3.23	156
Okres: Zvolen															
1	3	233	161	SK 000689774611	H0	PD Očová	DÚBRAVY	LET-002	H94S	3	13748	3.42	470	3.05	419
2	14	661	458	SK 000800341580	H0	PD Očová	OČOVÁ	FOM-006	H100	2	12739	2.41	307	2.77	353
68	358	8316	74	SK 000689451611	S2	AGROSLATINA, družstvo	ZVOLENSKÁ SLATINA	HOD-004	S63HX	2	9853	3.54	349	2.93	289
72	386	8854	5421	SK 000648299611	H0	PD Dobrá Niva, a.s.	STARÝ DVOR	BW-008	H50RX	3	9769	3.45	337	3.03	296
75	392	8905	1048	SK 000648192611	H2	PD Dobrá Niva, a.s.	SÁSA	BW-008	H53RSX	3	9762	3.39	331	3.02	295
100	506	11042	105	SK 000800097265	S0	PD Lieskovec	LIESKOVEC	STG-001	S100	3	9455	4.00	378	3.13	296
353	1541	27538	270	SK 000649650611	S1	PD Pliešovce	SIEĽE	HLG-007	S82R	3	7897	4.56	360	3.12	246
Okres: Žarnovica															
1	2532	39626	3059	SK 000498820612	H3	RD Tekovské Nemce	TEKOVSKÉ NEMCE	TUG-001	R55S	3	7096	4.41	313	2.93	208
19	5274	64538	5161	SK 000800172629	S0	Šk. majetok Nová Baňa	ING. VLADIMÍR BOROŠ	EGE-003	S100	3	5601	3.30	185	3.09	173

KRAVA S NAJVYŠŠOU ÚŽITKOVOSŤOU V CHOVE ZA NORMOVANÉ LAKTÁCIE V KONTROLNOM ROKU PODĽA KG MLIIEKA

PORADIE OKRESU KRAJA	V RÁMCI SR	PL. TYPU	ČÍSLO KRAVY	PL. POLN. TYP	PODNIK	CHOV	OTEC KRAVY LIN	PLEMENO REG	POR LAKT	MLIEKO KG	TUK %	TUK KG	BLK. %	BLK. KG
-------------------------	---------------	----------	-------------	------------------	--------	------	-------------------	----------------	-------------	--------------	----------	-----------	-----------	------------

Okres: Žiar nad Hronom

1	159	4129	2663	SK 000676786406	H0	PD Lovčica Trubín	PD LOVČICA TRUBÍN	BSR-001	R100	3	10737	3.06	329	3.32	357
6	415	9189	76	SK 000499515613	S0	PD Žiar nad Hronom	ŽIAR NAD HRONOM	HW-012	S100	4	9718	4.26	414	3.11	302
274	7994	82170	2986	SK 000256135613	S1	PD Stará Kremnička	STARÁ KREMNIČKA	DET-001	S75X	4	4287	4.36	187	2.94	126

Okres: Bardejov

1	3	1085	179	SK 000800050608	H1	PD Magura Zborov	CHMELOVÁ	MNL-008	H91P	3	12216	2.96	362	3.08	376
2	10	2163	373	SK 000800279635	H1	PPD Bardejov	RICHVALD	RUD-003	R86PM	2	11477	3.26	374	3.15	361
3	13	2365	1569	SK 000800282561	H0	PD Mier Dubinné	POLIAKOVCE	BSR-001	R91M	2	11386	2.64	301	2.96	337
8	44	4195	761	SK 000800024168	H1	Ladislav Kuľka VK & spol.	KURIMA	LU-505	H77SR	2	10716	3.06	328	2.83	303
9	64	5146	949	SK 000800281349	H1	Ladislav Kuľka VK & spol.	GABOLTOV	BSR-001	R88P	2	10478	3.40	356	3.21	336
10	68	5353	3405	SK 000800235586	H0	PD Magura Zborov	ZBOROV	BW-017	H94R	2	10432	3.09	322	3.06	319
72	478	15767	1974	SK 000800498465	H2	PD Magura Zborov	STEBNÍK	SOM-001	H75X	1	8898	3.38	301	3.21	286
109	734	20230	2587	SK 000800055600	H2	DP "Biodružstvo" Smilno	SMILNO	NUH-001	R75AP	3	8474	3.42	290	3.12	264
166	1015	24016	3177	SK 000602556701	H2	DP "Biodružstvo" Smilno	MIKULÁŠOVÁ	JUB-019	R78AS	3	8160	4.24	346	3.30	269
172	1033	24232	531	SK 000041127042	S2	AGRO RASLAVICE, s.r.o.	ABRAHÁMOVCE	HW-003	S50AP	5	8144	3.30	269	3.07	250
215	1201	26280	638	SK 000800080886	S0	PPD BREZOV	LUŽANY PRI TOPLI	RDD-001	S88R	3	7986	3.46	276	3.41	272
337	1792	33173	2397	SK 000800051653	H3	PDP Kurov	KUROV	MOR-012	R55S	2	7510	3.79	285	3.13	235
343	1804	33310	930	SK 000800432701	S2	FARMA Agro-Dúbrava, s.r.o.	KOBYLY	EGE-003	S59R	2	7502	3.84	288	3.31	248
359	1860	33968	4734	SK 000020494002	H2	Agro Čergov, s.r.o.	HERTNÍK	LSR-001	R68PM	6	7457	2.98	222	2.78	207
820	4210	53067	1174	SK 000800233353	X	Banas Vladimír SHR	SHR BANAS VLADIMÍR	NEZ-000	X100	3	6288	4.04	254	2.93	184
873	4449	54698	2568	SK 000178485701	S2	PD Javorina Malcov	MALCOV	STG-001	S50PM	4	6192	4.46	276	3.25	201
1027	5229	59887	57	SK 000020965002	P1	Polnodružstvo Kružľov	KRUŽĽOV	ME-004	P81M	7	5880	2.94	173	3.21	189
1698	8346	76728	7661	SK 000023539002	H3	Agrodružstvo Tarnov	SVERŽOV	RER-124	R50PM	6	4751	3.28	156	3.07	146
1787	8672	78262	5374	SK 000800051649	S2	Agrodružstvo Tarnov	ZLATÉ	EGE-003	S57RP	1	4623	4.07	188	3.05	141
1866	9099	80442	8414	SK 000800233305	S0	PD Lascov	LASCOV	ZEU-010	S100	2	4440	3.47	154	3.42	152

Okres: Humenné

1	659	19139	337	SK 000264144702	S2	AGROKOMPLEX spol. s.r.o	SUCHÝ JAROK	HW-012	S53XR	4	8570	4.38	375	3.24	278
25	3739	49457	22386	SK 000800283577	H0	Ing. Štefan Hrabovský	ING.ŠTEFAN HRABOVSKÝ	TAG-003	H100	1	6500	4.55	296	3.35	218
31	3857	50278	4306	SK 000500797702	H3	AGROKOMPLEX spol. s.r.o	LIESKOVEC	MOR-005	R61S	2	6452	5.05	326	3.07	198
38	4259	53396	4670	SK 000709960702	H3	AGRO s.r.o. Vyšný Hrušov	HANKOVCE	KOR-002	R50X	3	6270	5.74	360	3.80	238
69	6673	68053	26547	SK 000800238602	H0	Dušan Kuruc, SHR Humenné	LACKOVCE	BS-046	H75M	2	5372	4.52	243	2.98	160
102	8027	75047	7197	SK 000047740003	S0	AGROPRODUKT Lubiša s.r.o.	LUBIŠA	EGE-004	S92R	6	4879	3.94	192	3.28	160
109	8426	77105	7639	SK 000363038702	S0	AGROPAPÍN, s.r.o.	PAPÍN	RMN-006	S100	2	4719	4.62	218	3.14	148
123	8889	79480	2768	SK 000534793702	S1	AGROPRODUKT Lubiša s.r.o.	NIŽNÉ LADIČKOVCE	MW-001	S85AR	4	4525	4.73	214	3.05	138
125	8953	79759	2345	SK 000362148702	X	PTAVA RD CHLMEC	CHLMEC	NEZ-000	X100	6	4501	3.44	155	3.18	143
131	9093	80407	8410	SK 000800231674	S0	Agroluk, sro Kamenica n/C	HAŽÍN NAD CIROCHOU	GH-003	S88MB	2	4443	4.07	181	3.40	151
141	9389	81822	8738	SK 000713660702	S0	Agroluk, sro Kamenica n/C	KAMENICA N/CIROCHOU	GH-001	S100	3	4320	4.35	188	2.71	117

Okres: Kežmarok

1	17	2919	295	SK 000619421703	H2	PD TATRY Spišská Belá	SLOVENSKÁ VES	MNL-004	H50RX	3	11133	4.02	447	2.98	332
5	87	5982	41	SK 000800382345	S2	PD TATRY Spišská Belá	SPIŠSKÁ BELÁ K-4	RAO-006	S52RP	2	10299	4.42	455	3.30	340
32	463	15502	9070	SK 000800072011	H0	BULLY, s.r.o.	VELKÁ LOMNICA 020	EV-019	R81MP	3	8925	4.09	365	3.28	293
106	1261	26979	641	SK 000374960703	S2	AGROZAMI, spol. s r.o.	TVAROŽNÁ	HW-003	S50XMR	4	7936	3.81	302	3.07	244
365	6159	65201	9450	SK 000800414004	H2	PDP Kežmarok	KEŽMAROK	BEK-006	H50RX	1	5554	4.65	258	3.13	174

KRAVA S NAJVIŠŠOU ÚŽITKOVOSŤOU V CHOVE ZA NORMOVANÉ LAKTÁCIE V KONTROLNOM ROKU PODEĽA KG MLIEKA

PORADIE V RÁMCI OKRESU KRAJA		V RÁMCI SR PL. TYPU		ČÍSLO KRAVY	PL. POLN. PODNIK TYP	CHOV	OTEC KRAVY	PLEMENO	POR LAKT	MLIEKO KG	TUK %	TUK KG	BLK. %	BLK. KG	
Okres: Levoča															
1	150	8481	987	SK 000377635704	H2	PD Dravce	DRAVCE	PEL-006	H81S	4	9829	3.04	299	3.09	304
9	1138	25499	1699	SK 000800021324	H3	TATRA AGROLEV, sro.Levoča	LEVOČA 01	NUH-001	R50X	2	8045	6.75	543	3.42	275
85	5127	59186	1395	SK 000097730028	X	PD Jablonov	JABLONOV - KUT	NEZ-000	X100	6	5924	4.41	261	3.02	179
Okres: Medzilaborce															
1	927	22866	1464	SK 000181764705	H3	JANES, s.r.o.	MEDZILABORCE	TUG-001	R53S	5	8253	3.72	307	2.93	242
8	4205	53048	3273	SK 000039590032	S0	Diemil, s.r.o.	VOLICA	ZEU-004	S91R	4	6289	3.86	243	3.02	190
52	10293	85661	6468	SK 000364066705	S2	VERCHOVINA spol. s.r.o.	STERKOVCE	MAC-509	S50X	5	3915	3.60	141	2.94	115
Okres: Poprad															
1	2	958	85	SK 000800191096	H2	ZEMEDAR, s.r.o.	POPRAD - STRÁŽE	NUH-001	R75X	3	12343	3.85	475	3.18	392
2	12	2309	405	SK 000800109926	H1	La Terra, s.r.o.	MATEJOVCE	BW-008	H88X	3	11410	4.78	545	3.21	366
37	189	9525	1761	SK 000800247128	H1	PD Spišské Bystré	BSR-001	R78PH	SP. BYSTRÉ	2	9667	3.30	319	3.18	307
41	215	10479	1943	SK 000127548302	H1	VAS a.s. Vikartovce	VIKARTOVCE	MES-005	R78MS	4	9531	3.38	322	3.07	293
55	335	13028	1579	SK 000504061706	H2	PDP Spišská Teplica	SPIŠSKÁ TEPLICA	MOR-006	R78P	4	9199	3.57	328	3.00	276
146	830	21643	332	SK 000427060706	X	PD Šuňava	NIŽNÁ ŠUŇAVA	NEZ-000	X100	6	8354	2.87	240	2.96	247
199	1167	25830	596	SK 000716814706	S2	PD Batizovce	BATIZOVCE	STG-001	S53PR	4	8019	3.99	320	3.19	256
211	1220	26502	1786	SK 000028500005	H3	PD Hranovnica	HRANOVNICA	TUR-001	P47MR	7	7971	2.63	210	3.02	241
299	1677	31983	33	SK 000031176005	P2	PD Mlynica	MLYNICA	LUZ-002	P66RA	6	7591	3.45	262	2.98	226
701	3976	51330	7415	SK 000379042706	H2	PD Poprad	VELKÁ	TUG-001	R75AMP	5	6392	4.76	304	3.39	217
1463	8762	78778	2714	SK 000800144333	S1	PD Švábovce	ŠVÁBOVCE	EGE-003	S75X	2	4581	3.69	169	3.32	152
Okres: Prešov															
1	4	1266	48	SK 000536258707	H3	PD Kapušany pri Prešove	LADA	LU-008	H50SN	4	12043	3.36	405	3.08	371
2	5	1483	2	SK 000800060502	S0	PD SEKČOV Tulčík	TULČÍK	EGE-003	S88X	2	11877	3.37	400	3.00	356
20	77	5630	618	SK 000536428708	H2	Družstvo AGROPLUS Prešov	RUSKÁ NOVÁ VES	KOR-002	R86S	4	10370	3.52	365	2.83	293
29	102	6874	54	SK 000800282770	S2	AGRO-LENT s.r.o. M.Šariš	MALÝ ŠARIŠ	RAO-019	S64R	2	10110	3.14	317	3.07	310
32	112	7333	50	SK 000800392170	S0	KARPATOVKA s.r.o	CHMIŇANY	EGE-003	S94R	2	10023	3.26	327	3.39	340
34	130	7999	29	SK 000800281217	S1	F.Kijovský,AGROF. Medzany	MEDZANY	EGE-003	S75PN	3	9903	3.31	328	3.22	319
75	308	12391	146	SK 000800333987	S2	AGRO-LENT s.r.o. M.Šariš	VELKÝ ŠARIŠ	RSS-001	S61RA	1	9279	3.91	363	3.24	301
90	430	14981	815	SK 000711983705	H3	PD Kapušany pri Prešove	CHMELOV	BW-005	H56S	3	8979	3.79	340	3.20	287
140	682	19492	348	SK 000502173707	S2	PD BRANISKO v Širokom	PD ŠIROKÉ	LOT-008	S71R	3	8540	3.65	312	3.16	270
175	817	21470	1353	SK 000800238878	H3	PD Šarišan Svinia	KOJATICE	NUH-001	R53S	2	8368	4.21	352	3.44	288
235	1161	25786	606	SK 000502106707	S0	PD BRANISKO v Širokom	VÍŤAZ	STK-012	S100	3	8022	3.94	316	3.37	270
252	1247	26841	680	SK 000800058413	S0	PD SEKČOV Tulčík	ZÁHRADNÉ	BH-003	S100	3	7946	3.60	286	3.45	274
255	1281	27213	654	SK 000800334084	S2	PDP Sedlice	SEDLICE	EGE-003	S53XR	2	7920	3.60	285	3.14	249
910	4872	57463	3938	SK 000800230322	S0	PD BRANISKO v Širokom	OVČIE	EGE-003	S100	2	6031	4.01	242	3.07	185
1641	9270	81261	8614	SK 000096500006	S0	UNIPRODUKT s.r.o Kendice	KENDICE	HNK-001	S91R	5	4368	4.24	185	3.11	136
Okres: Sabinov															
1	1	212	24	SK 000366097708	H2	PD so sídl.v Jarovniciach	HERMANOVCE	MOR-007	R78S	4	13864	2.78	386	2.82	391
3	16	2818	509	SK 000610991708	H1	PD so sídl.v Jarovniciach	JAROVNICE	MOR-007	R69HS	3	11174	2.94	328	3.03	339
187	1152	25676	590	SK 000800056052	S2	Polnovýroba Krásna Lúka	KRÁSNA LÚKA	BNR-001	S67R	3	8032	3.91	314	2.96	238
599	7487	72265	10407	SK 000800234588	H2	Agrošariš Joz. Pivovarník	ŠARIŠSKÉ MICHALANY	JUT-003	R75S	2	5086	3.62	184	3.03	154

KRAVA S NAJVIŠŠOU ÚŽITKOVOSŤOU V CHOVE ZA NORMOVANÉ LAKTÁCIE V KONTROLNOM ROKU PODĽA KG MLIEKA

OKRESU KRAJA	PORADIE V RÁMCI SR	PL.TYPU	ČÍSLO KRAVY	PL. POLN. PODNIK	CHOV	OTEC KRAVY	PLEMENO	POR LAKT	MLIEKO KG	TUK %	TUK KG	BLK. %	BLK. KG
--------------	--------------------	---------	-------------	------------------	------	------------	---------	----------	-----------	-------	--------	--------	---------

Okres: Snina

1	60	4987	21	SK 000800205253	S0	AGRIFOP, a.s. Stakčín	SNINA	RMN-004	S100	3	10513	3.89	409	3.28	345
64	2959	43333	2038	SK 000800331704	S0	LPM Ulič, št. p.	ULIČ	POP-001	S88R	2	6870	4.60	316	2.93	201
65	3009	43766	2083	SK 000800281826	S0	AGRIFOP, a.s. Stakčín	STAKČÍN	GH-004	S88MB	2	6842	4.31	295	3.19	218
264	7638	73163	6830	SK 000184734709	S0	LPM Ulič, št. p.	ZBOJ	PKN-004	S100	6	5019	3.96	199	2.99	150
810	12051	91587	7552	SK 000712796709	S2	ROTAX-ARCH spol. s.r.o.	ZBOJNÉ	ZEU-522	S50X	3	3047	4.10	125	3.28	100

Okres: Stará Lubovňa

1	56	4839	525	SK 000800073535	H2	RD PLAVNICA	PLAVNICA	MOR-503	R75X	2	10552	3.42	361	3.07	324
4	134	8043	382	SK 000715667710	H3	PD Nová Lubovňa	NOVÁ LUBOVŇA	NUH-001	R50PX	2	9895	4.00	396	2.89	286
104	1735	32646	2338	SK 000620861710	H3	ROL.SPOL."KYJOV" s.r.o.	KYJOV	BIR-001	R50X	3	7545	4.02	303	2.96	223
113	1871	34040	2498	SK 000271194710	H3	TOMAK s.r.o. PODOLÍNEC	PODOLÍNEC	JUB-019	R63PA	3	7451	5.26	392	3.26	243
233	3523	47842	3998	SK 000800192215	H3	PD KAMIENKA	KAMIENKA	TUG-001	R50X	2	6597	3.94	260	3.37	222
307	4825	57143	5138	SK 000800021576	H3	POLANA-pod.druž. Jarabina	JARABINA	MOR-504	R50PX	2	6052	3.47	210	3.24	196
387	6003	64332	6043	SK 000002489030	H3	SPOLAGRO sro Š.JASTRABIE	ŠARIŠSKÉ JASTRABIE	TUG-001	R53PM	6	5614	3.83	215	3.17	178
498	7213	70957	6960	SK 000004916030	H3	PVOD ÚDOL	ÚDOL	TUG-001	R53XAM	4	5178	4.31	223	3.24	168

Okres: Stropkov

1	8	2017	72	SK 000654185703	H3	PD ONDAVA Stropkov	BLEDNICA	NUH-001	R55PHN	2	11556	3.08	356	3.12	360
50	505	16271	3037	SK 000800052475	H1	Podiel.družstvo Bukovce	OLŠAVKA	BW-513	H93S	3	8847	4.23	374	2.93	259
119	1330	27858	485	SK 000186309711	X	PD TOKAJIK Nižná Olšava	VYŠNÁ OLŠAVA	CHV-291	CH50SR	5	7877	3.83	302	3.05	240
301	4000	51582	4466	SK 000035260031	H3	AGRO VOJTVOCE, s.r.o.	BREZNIČKA	CNR-005	R56S	7	6377	3.26	208	2.92	186
331	4455	54735	2571	SK 000524166403	S2	EKOPRODUKT Brusnica s.r.o	BRUSNICA	HAC-005	H50S	3	6190	3.99	247	3.20	198

Okres: Vranov nad Topľou

1	36	3741	2410	SK 000800060680	H0	ROD Sečovská Polianka	SEČ.POLIANKA	BW-005	H100	3	10854	3.85	418	2.76	300
5	339	13076	712	SK 000710283702	H3	ROD Ďurdoš	VLAČA	JUB-019	R50X	3	9192	4.10	377	3.06	281
7	411	14662	184	SK 000538635713	S0	Agrodružstvo Bystré	ČIERNE	STG-001	S100	3	9014	4.42	398	3.21	289
8	475	15742	9193	DE 000345472419	H0	CO.BE.R spol. s.r.o.	NACINA VES	IMPORT	H100	4	8901	3.06	272	3.34	297
9	480	15804	2946	SK 000800237689	H1	AGRODRUŽSTVO V SOLI	SOL	WNL-001	R91S	2	8894	3.47	309	3.25	289
11	601	18058	299	SK 000030773031	S2	POD Vechec	ORTÁŠE	OK-163	S63R	8	8671	3.52	305	3.23	280
19	768	20820	1306	SK 000421369713	H3	PD Vranov-Hencovská	HENCOVCE	TUG-001	R62S	5	8425	3.92	330	3.10	261
20	776	20948	2714	SK 000800433878	H2	AGREN, s.r.o.	DAVIDOV	BW-005	H75S	1	8415	2.61	220	2.83	238
23	894	22406	1427	SK 000800435760	H3	PD - Nižný Hrušov	NIŽNÝ HRUŠOV	MTT-001	H50X	2	8291	3.06	254	3.17	263
82	1702	32284	2305	SK 000714831713	H3	Agrodružstvo Bystré	ČIERNE	NUH-001	R50SX	3	7571	3.70	280	3.14	238
154	2475	39892	1674	SK 000800237661	S0	AGRODRUŽSTVO V SOLI	RUDLOV	EGE-003	S100	2	7080	3.70	262	3.47	246
608	6262	65825	3743	SK 000370866713	S2	AGROKONDOR s.r.o.	ZÁMUTOV	HAD-001	S50X	3	5516	3.95	218	3.35	185
685	6789	68684	6640	SK 000714234713	H3	ROD Vyšný Žipov	VYŠNÝ ŽIPOV	JUB-019	R50X	2	5333	3.66	195	3.04	162
911	8613	77985	7853	SK 000422167713	S0	AGRO-HOLD s.r.o.HOLČÍKOV	JASENOVCE	HAL-001	S100	3	4645	3.81	177	3.14	146

Okres: Gelnica

1	2830	66933	3861	SK 000374074801	S2	PD Kluknava	KLUKNAVA	HLG-007	S69XR	2	5446	5.51	300	3.36	183
---	------	-------	------	-----------------	----	-------------	----------	---------	-------	---	------	------	-----	------	-----

Okres: Košice II

1	101	5889	646	SK 000800113307	H2	MOLD-TRADE, s.r.o. Moldava	CESTICE-DOBOGOV	BW-008	H75X	2	10316	4.03	416	3.05	315
---	-----	------	-----	-----------------	----	----------------------------	-----------------	--------	------	---	-------	------	-----	------	-----

KRAVA S NAJVIŠŠOU ÚŽITKOVOSŤOU V CHOVE ZA NORMOVANÉ LAKTÁCIE V KONTROLNOM ROKU PODĽA KG MLEIEKA

PORADIE V RÁMCI OKRESU KRAJA		V RÁMCI SR PL.TYPU		ČÍSLO KRAVY	PL. POLN. PODNIK TYP	CHOV	OTEC KRAVY LIN REG	PLEMENO	POR LAKT	MLIEKO KG	TUK %	TUK KG	BLK. %	BLK. KG	
Okres: Košice okolie															
1	1	245	170	SK 000800113566	H0	Nová Bodva	NOVÁ BODVA, DRUŽSTVO	BEL-022	H100	2	13700	2.91	399	2.99	409
4	4	434	308	SK 000800113848	H0	PVOD Mokrance	MOKRANCE	MTT-001	H94X	2	13153	3.46	455	3.18	418
11	11	901	34	SK 000718421806	H3	PD Peder	PEDER	DEN-001	H50X	3	12407	3.03	376	3.13	388
21	23	1726	180	SK 000800215075	H2	Agro - Valaliky, a.s.	HANISKA	BW-005	H75X	2	11721	3.22	377	3.17	372
32	35	2653	1744	SK 000800337030	H0	PDP Čečejevce	ČEČEJOVCE	ZAK-001	H100	2	11251	3.79	426	3.40	383
61	67	4615	2949	SK 000800214066	H0	PD Perín	PERÍN	NUH-001	R50HN	2	10609	3.57	379	3.10	329
78	84	5331	583	SK 000718064806	H2	MKM-Stred s.r.o.	MALÁ VIESKA	MEG-006	H75X	3	10436	3.72	388	2.96	309
80	86	5417	24	SK 000800386816	S0	AGRODRUŽSTVO TURŇA	AGRODRUŽSTVO TURŇA	HW-018	S100	2	10418	3.47	362	3.35	349
160	175	8758	1605	SK 000384289806	H1	AGRO-MOLD, a.s. Moldava	ŽARNOV	BEK-006	H88X	4	9783	3.68	360	2.92	286
209	235	10508	6366	SK 000431023806	H0	PD Paňovce	PAŇOVCE	BEK-006	H100	4	9526	3.82	364	3.08	293
436	527	19915	306	SK 000609296708	X	AGROCES, s.r.o.	CESTICE	NEZ-000	X100	2	8502	3.26	277	2.94	250
714	909	29636	744	SK 000383755806	S2	PD Klátov	NIŽNÝ KLÁTOV	HW-003	S50HX	4	7755	2.71	210	3.03	235
1747	2833	67023	3876	SK 000800336310	S2	AGRO PLUS s.r.o. Budimír	AGRO PLUS S.R.O.	HOD-005	S56H	1	5441	3.60	196	3.18	173
Okres: Michalovce															
1	198	9351	81	SK 000800115238	S0	RD Trhovište	TRHOVIŠTE	DIK-005	S94R	3	9692	3.44	333	3.20	310
2	199	9367	5713	SK 000721957807	H0	Gama PD Pavlovce nad Uhom	PAVLOVCE NAD UHOM	MNA-001	H77RS	3	9690	3.55	344	3.13	303
13	377	15929	223	SK 000800256933	S2	RD Voľa	VOLA	EGE-006	S55R	2	8883	3.99	354	3.32	295
59	1080	33535	2440	SK 000800331183	H3	Míkita Juraj SHR	MIKITA JURAJ SHR,	NEZ-000	H50X	1	7485	3.82	286	3.17	237
104	1534	43031	745	SK 000544816809	S1	PD Poruba pod Vihorlatom	PORUBA POD VIHORLATOM	CO-001	S81R	3	6887	3.85	265	2.98	205
112	1596	44267	2142	SK 000627243807	S0	AGROVES s.r.o.	TUŠICE	STG-001	S100	4	6813	4.07	277	3.58	244
131	1721	46872	1890	SK 000439140809	S2	PD Poruba pod Vihorlatom	JASENOV	CO-001	S50X	2	6655	4.43	295	3.08	205
228	2416	59761	3059	SK 000800114438	S2	Agrodružstvo Staré	ORESKE	RMN-008	S50X	2	5888	3.70	218	3.21	189
235	2488	60919	4515	SK 000077711004	S0	SoŠT, prac. škol. hospod.	MICHALOVCE	STG-001	S100	6	5818	4.81	280	3.06	178
256	2640	63783	3513	SK 000724828811	S2	RD Veľké Kapušany	VEĽKÉ KAPUŠANY	RAO-509	S50X	2	5648	3.54	200	3.03	171
283	2855	67444	3919	SK 000070943004	S2	RD Veľké Kapušany	RUSKÁ	MEN-001	S50X	5	5415	3.14	170	2.92	158
Okres: Rožňava															
1	192	9233	5634	SK 000800214893	H0	Agros,s.r.o.	GEMERSKÁ PANICA	BS-046	H100	2	9710	3.08	299	3.01	292
9	1164	35662	1297	SK 000800255193	S0	PD Gemerská Poloma	GEMERSKÁ POLOMA	RAO-019	S100	1	7348	5.08	373	3.58	263
10	1208	36482	5089	SK 000800007607	H2	Pod.družstvo Gočaltovo	KUNOVA TEPLICA	BS-043	R83P	3	7298	3.33	243	3.33	243
36	2155	55231	1257	SK 000273554808	X	Sineko-Agro s.r.o.	SINEKO-AGRO S.R.O	NEZ-000	X75H	6	6163	3.93	242	2.94	181
55	2597	62947	5857	SK 000073312027	H3	Ferdi - rancs	FERDI - RANCS, DLHÁ	GAR-001	R38SXM	4	5699	3.91	223	3.00	171
68	2758	65800	1882	SK 000072361027	S1	Agrar s.r.o. Jablonov n/T	HRUŠOV	MAF-009	S78PM	5	5517	4.10	226	3.34	184
92	2958	68910	5968	SK 000073203027	S0	PD Vlachovo	VLACHOVO	MAF-009	S94R	6	5318	4.66	248	3.03	161
169	3457	76153	7428	SK 000196976808	S0	PD v Rejdovej	REJDOVÁ	DSO-001	S100	5	4797	3.34	160	2.98	143
170	3458	76177	7436	SK 000624652808	S0	Ing.Fazekas Attila	ING.FAZEKAS ATTILA	STG-521	S100	2	4795	3.48	167	2.90	139
173	3468	76286	5115	SK 000624993808	S2	Agreko s.r.o. Hrhov	AGREKO S.R.O. HRHOV	MAF-004	S50X	2	4786	3.59	172	3.30	158
190	3565	77692	7775	SK 000072964027	S0	Družstvo Silická Planina	SILICA	PKN-003	S88F	5	4671	3.68	172	3.15	147
454	4586	87811	10249	SK 000071299027	S0	PoIn. družst. Vyšná Slaná	VYŠNÁ SLANÁ	STL-002	S100	5	3648	4.17	152	2.82	103
Okres: Sobrance															
1	16	1122	109	SK 000800162229	H2	PD Vinohr. Choňkovce	CHOŇKOVCE	BIR-001	R50HX	2	12180	3.30	402	3.00	365

KRAVA S NAJVYŠŠOU ÚŽITKOVOSŤOU V CHOVE ZA NORMOVANÉ LAKTÁCIE V KONTROLNOM ROKU PODĽA KG MLIEKA

PORADIE OKRESU KRAJA	V RÁMCI SR	PL. TYPU	ČÍSLO KRAVY	PL. POĽN. TYP	PODNIK	CHOV	OTEC KRAVY LIN	PLEMENO REG	POR LAKT	MLIEKO KG	TUK %	TUK KG	BLK. %	BLK. KG
-------------------------	---------------	----------	-------------	------------------	--------	------	-------------------	----------------	-------------	--------------	----------	-----------	-----------	------------

Okres: Spišská Nová Ves															
1	218	9975	511	SK 000800109382	H3	PD ODORÍN	ODORÍN	NUH-001	R56P	3	9603	4.07	391	3.16	303
20	758	26069	1753	SK 000800188417	H3	PD Smižany	SMIŽANY	FIS-002	R50X	3	8001	4.24	339	2.84	227
41	1211	36538	698	SK 000804319028	X	Hamráčková Ludmila	VYŠNÝ HÁMOR	NEZ-000	X100	7	7294	4.37	319	3.03	221
91	2062	53527	7730	SK 000800406040	H2	AD Letanovce	LETANOVCE	KOD-002	R72XMP	1	6262	3.91	245	3.32	208

Okres: Trebišov															
1	20	1412	11	SK 000800332390	S2	Agropodnik SLAMOZ, s.r.o.	ZEMPLÍNSKA TEPLICA	RAO-536	S55H	2	11928	4.85	579	3.14	375
5	111	6543	49	SK 000628630811	S2	AGRO-S s.r.o. Dvorianky	DVORIANKY	MEW-004	H50S	5	10176	3.78	385	2.84	289
9	168	8451	117	SK 000580837403	X	AGROPRODUKT s.r.o.	NOVÝ RUSKOV	NEZ-000	X50SR	4	9833	4.06	399	3.08	303
39	629	22369	2923	SK 000628812811	H2	PoInotrend Trebišov, a.s.	ČERJAKY	BIR-001	R75X	4	8294	4.04	335	3.35	278
54	786	26726	673	SK 000502279707	S0	Šváb František	SIRNÍK	RAO-004	S100	4	7954	4.70	374	3.50	278
72	1070	33346	1090	SK 000800520049	S0	PRIMAGRO s.r.o. Parchovany	PARCHOVANY	RSS-001	S100	2	7499	4.13	310	3.43	257

CHOVATELSKÉ SUBJEKTY S NAJVYŠŠOU ÚŽITKOVOSŤOU MLIKA - HOLSTEINSKÉ PLEMENO

Poradie	Názov	Sídlo	Úžitkovosť [kg mlieka]	Počet uzav. laktácií	% tuk	% bielk	Priem.pora- die lakt.	Kraj
1	AgroContract mlieč. farma	Jasová	11279	602	3.47	3.12	2.69	Nitriansky
2	AGROCONTRACT a.s.	Mikuláš	11245	469	3.75	3.12	2.79	Nitriansky
3	PD Podlužany	Podlužany	10733	214	3.67	3.24	2.78	Trenčiansky
4	ŠKH Búšlak, s.r.o.	Veľké Dvorníky	10383	330	3.25	3.11	2.50	Trnavský
5	FOOD FARM s.r.o.	Hlohovec	10349	437	3.56	3.17	2.51	Trnavský
6	PD Prusy	Prusy	10321	290	3.84	3.27	2.43	Trenčiansky
7	Farma Majcichov	Majcichov	9737	1760	3.79	3.18	2.22	Trnavský
8	AGROCOOP, a. s. Imeľ	Imeľ	9456	402	3.69	3.22	2.60	Nitriansky
9	RDP Most pri Bratislave	Most pri Bratislave	9394	198	4.39	3.29	2.59	Bratislavský
10	Dan-Slovakia Agrar a.s.	Veľký Meder	9372	850	4.00	3.36	2.25	Trnavský
11	RD S. Jurkoviča Sobotište	Sobotište	9226	209	4.00	3.24	2.70	Trnavský
12	Školské hospodárstvo	Trnava	9215	105	3.50	3.15	2.74	Trnavský
13	FirstFarms Mást Stup.a.s.	Malacky	9199	531	4.17	3.29	2.80	Bratislavský
14	PD Strekov	Strekov	9160	199	4.56	3.12	2.81	Nitriansky
15	PD Horné Obdokovce	Horné Obdokovce	9063	242	3.68	3.29	2.62	Nitriansky
16	Agricola s.r.o. Šoporňa	Šoporňa	9052	226	3.93	3.27	2.85	Trnavský
17	AGRORENT, a.s. Nesvady	Nesvady	8999	205	3.51	3.16	2.47	Nitriansky
18	Ing. Eva Roštárová SHR	Banská Bystrica	8944	44	3.89	3.30	3.57	Banskobystrický
19	PD Budmerice	Budmerice	8837	206	4.01	3.21	2.48	Bratislavský
20	RDP Dolné Dubové	Dolné Dubové	8773	97	3.89	3.11	3.00	Trnavský
21	PD Močenok	Močenok	8772	456	3.94	3.24	2.85	Nitriansky
22	TURIEC-AGRO s.r.o.	Turčiansky Ďur	8752	143	3.79	3.38	3.11	Žilinský
23	PDP Veľké Uherce	Veľké Uherce	8741	601	3.92	3.30	2.69	Trenčiansky
24	SEMAT a.s. Trnava	Trnava	8731	766	3.90	3.27	2.91	Trnavský
25	PD Dojč	Dojč	8716	142	3.90	3.22	2.93	Trnavský

CHOVATELSKÉ SUBJEKTY S NAJVYŠŠOU ÚŽITKOVOSŤOU MLIEKA - SLOVENSKÉ STRAKATÉ PLEMENO

Poradie	Názov	Sídlo	Úžitkovosť [kg mlieka]	Počet uzav. laktácií	% tuk	bielk	Priem.pora- die lakt.	Kraj
1	PD Dolné Otrokovce	Hlohovec	7372	320	4.06	3.47	3.45	Trnavský
2	Agrodr. Príbelce	Dolné Plachtince	6838	144	4.22	3.40	2.92	Banskobystrický
3	F.Kijovský,AGROF. Medzany	Medzany	6716	79	4.13	3.42	2.70	Prešovský
4	PD Košolná - Dlhá	Košolná	6395	134	3.42	3.21	3.28	Trnavský
5	Agropek-Team sro V. Grob	Veľký Grob	6352	143	4.18	3.44	4.50	Trnavský
6	PD Šalgovce	Šalgovce	6312	149	4.04	3.29	3.01	Nitriansky
7	PD Žiar nad Hronom	Žiar nad Hronom	6261	171	5.02	3.39	3.29	Banskobystrický
8	PD Kozárovce	Kozárovce	6255	259	3.84	3.39	3.22	Nitriansky
9	PD Bátovce	Bátovce	6245	564	3.86	3.40	3.02	Nitriansky
10	PD Pravotice	Pravotice	6208	304	3.87	3.45	2.92	Trenčiansky
11	KARPATOVKA s.r.o	Chminianska Nová Ves	6130	150	3.70	3.41	3.27	Prešovský
12	PD vo Vrábľoch	Vráble	6099	120	4.14	3.45	2.89	Nitriansky
13	I.DRUŽSTEVNÁ a.s. Dač.Lom	Dačov Lom	6003	340	3.89	3.50	3.04	Banskobystrický
14	PD Mestečko	Mestečko	5927	464	3.74	3.38	3.42	Trenčiansky
15	PD SEKČOV Tulčík	Tulčík	5922	399	3.96	3.45	3.18	Prešovský
16	PD Neverice	Neverice	5756	359	3.87	3.38	2.98	Nitriansky
17	PD Borský Mikuláš	Borský Mikuláš	5752	255	4.00	3.40	3.69	Trnavský
18	POLNOVTÁČNIK a.s.	Lehota pod Vtáčnikom	5749	461	4.08	3.45	2.79	Trenčiansky
19	PD Jur nad Hronom	Jur nad Hronom	5696	231	3.98	3.21	2.97	Nitriansky
20	PD Trenčianska Turná	Trenčianska Turná	5608	231	4.13	3.27	2.57	Trenčiansky
21	PD Orechová Potôň	Orechová Potôň	5407	210	4.46	3.61	2.67	Trnavský
22	PD Hrochoť	Hrochoť	5305	201	4.00	3.34	2.81	Banskobystrický
23	ELVÍRA s.r.o.	Dolné Saliby	5265	291	3.89	3.41	2.89	Trnavský
24	PD Senohrad	Senohrad	5003	339	4.23	3.46	3.11	Banskobystrický
25	RaVOD PATA	Pata	4990	298	4.13	3.49	3.43	Trnavský

CHOVATELSKÉ SUBJEKTY S NAJVYŠŠOU ÚŽITKOVOSŤOU MLIEKA - SLOVENSKÉ PINZGAUSKÉ PLEMENO

Poradie	Názov	Sídlo	Úžitkovosť [kg mlieka]	Počet uzav. laktácií	% tuk	bielk	Priem.pora- die lakt.	Kraj
1	Farma Zliechov s.r.o.	Zliechov	4359	3	3.64	3.47	3.71	Trenčiansky
2	Polnodružstvo Kružlov	Krivé	3762	84	3.62	3.26	3.43	Prešovský

NAJLEPŠIE KRAVY PODĽA DOSIAHNUTÝCH VÝSLEDKOV ZA CELOŽIVOTNÚ ÚŽITKOVOSŤ PODĽA KG MĽIEKA

POR. ČÍS. KRAVY PL. PLEMENO OKRES POLN. PODNIK OTEC KRAVY POČ. MĽIEKO TUK BLK LAKT MLK/ TYP TYP LIN REG LAKT KG KG % KG % DNÍ POČ.L

Holsteinské plemeno

1	SK 000061215832	H1	H50R25M13S12	Trnava	PD Zavar	WLK-018	12	105524	3302	3.13	3064	2.90	3619	8794
2	SK 000065120832	H0	R100	Piešťany	PVOD Kočín	CDR-001	9	96590	3540	3.67	3007	3.11	2737	10732
3	SK 000042996832	H1	H50R40S10	Trnava	PD Zavar	NBY-007	10	95799	4188	4.37	2953	3.08	3050	9580
4	SK 000067254843	H0	H79R21	Dunajská Streda	ŠKH Búšlak, s.r.o.	ARS-015	8	92316	2559	2.77	2705	2.93	2431	11539
5	SK 000081383802	H0	H88N12	Malacky	PD Lozorno	NBY-007	11	87437	3147	3.60	2629	3.01	3207	7949
6	SK 000052120844	H3	H50S30R20	Galanta	POD Abrahám	LU-002	9	83776	3002	3.58	2478	2.96	2645	9308
7	SK 000048554802	H3	S34H25R22N19	Malacky	FirstFarms Mást Stup.a.s.	DNR-028	14	83722	2914	3.48	2515	3.00	4131	5980
8	SK 000056957823	H2	H50R31S19	Dunajská Streda	Istra M. Dvorníky, s.r.o.	PTC-009	8	82987	3137	3.78	2465	2.97	2406	10373
9	SK 000047426851	H3	H50S50	Nové Zámky	AgroContract mlieč. farma	BW-007	8	82751	2589	3.13	2369	2.86	2305	10344
10	SK 000095918852	H0	H81R19	Hlohovec	FOOD FARM s.r.o.	LAD-011	8	82735	2903	3.51	2693	3.25	2261	10342
11	SK 000079323852	H2	H85S15	Hlohovec	FOOD FARM s.r.o.	BEL-011	9	81659	3262	3.99	2576	3.15	2689	9073
12	SK 000071295852	H2	R81S13F6	Trnava	PD v Dolnej Krupej	CDR-001	8	81571	3951	4.84	2748	3.37	2427	10196
13	SK 000068967852	H0	H56R38F6	Hlohovec	Agrovia, a.s.	BS-020	9	80189	2745	3.42	2425	3.02	2693	8910
14	SK 000096059846	H0	H100	Levice	PD Kukučínov	PANJERO ET	11	79889	4138	5.18	2730	3.42	3303	7263
15	SK 000064696832	H2	H50R31S19	Trnava	Farma Majcichov	PEL-006	10	79722	3152	3.95	2511	3.15	2938	7972
16	SK 000052186829	H2	R75S25	Piešťany	PVOD Kočín	CNR-004	9	79506	3416	4.30	2541	3.20	2685	8834
17	SK 000034761850	H3	R68S32	Topoľčany	PD Veľké Ripňany	WTR-001	9	79219	2910	3.67	2543	3.21	2713	8802
18	SK 000002125848	H0	H75N25	Nové Zámky	Poľnohospodár, a.s.N.Zámky	PEL-005	8	79196	3315	4.19	2482	3.13	2419	9899
19	SK 000058467829	H1	H75R12S13	Malacky	EuroGen, spol. s r.o.	LAB-001	9	79001	3084	3.90	2530	3.20	2666	8778
20	SK 000044945850	H2	H50R32S18	Partizánske	PDP Veľké Uherce	LID-004	7	78961	2861	3.62	2485	3.15	2125	11280
21	SK 000035834850	H3	H50S42R8	Bánovce nad Bebravou	PD Podlužany	BS-022	9	78917	2668	3.38	2482	3.14	2704	8769
22	SK 000053065944	H2	R56P25M19	Ružomberok	PD Ludrová	RER-121	10	78118	2818	3.61	2557	3.27	3021	7812
23	SK 000069348802	H1	H75N14S11	Bratislava II	PD Podunajské Biskupice	SH-002	13	77977	3318	4.26	2587	3.32	3946	5998
24	SK 000089826843	H0	H89N11	Dunajská Streda	Dan-Slovakia Agrar a.s.	LAD-006	7	77947	2459	3.15	2317	2.97	2123	11135
25	SK 000114035201	H0	H88R12	Dunajská Streda	Dan-Slovakia Agrar a.s.	PEL-006	6	77450	2600	3.36	2080	2.69	1830	12908
26	SK 000069144843	H3	H69S31	Dunajská Streda	Dan-Slovakia Agrar a.s.	NBY-014	8	77359	2739	3.54	2546	3.29	2372	9670
27	SK 000076149852	H2	H50R25S25	Hlohovec	PD Siladice	BS-020	9	76832	2920	3.80	2448	3.19	2694	8537
28	SK 000045090847	H1	H72N16S12	Nitra	Poľnofarma Zbehy	BS-022	9	76794	2513	3.27	2366	3.08	2716	8533
29	SK 000081803843	H1	H93S7	Dunajská Streda	PD Lúč na Ostrove	BS-032	7	76581	2442	3.19	2091	2.73	2102	10940
30	SK 000083884843	H0	H100	Dunajská Streda	MEDZIČILIZIE, a. s.	HUN-501	7	76202	2816	3.70	2472	3.24	2116	10886
31	SK 000054439844	H3	H50S28R22	Galanta	POD Abrahám	ARS-019	8	76041	2969	3.90	2496	3.28	2386	9505
32	SK 000098641852	H1	R93S7	Trnava	SEMAT a.s. Trnava	MOR-006	7	75297	2457	3.26	2335	3.10	2048	10757
33	SK 000047634847	H2	H69S23R8	Šala	PD Močenok	BS-037	9	75285	3005	3.99	2383	3.17	2725	8365
34	SK 000034706850	H3	R70S30	Topoľčany	PD Veľké Ripňany	ASO-004	8	75161	3331	4.43	2534	3.37	2439	9395
35	SK 000051705850	H0	H100	Partizánske	PD Chynorany	ARS-006	7	74932	2602	3.47	2160	2.88	2060	10705
36	SK 000094811006	H2	R69P25M6	Sabinov	PD so sídl.v Jarovniciach	RER-124	8	74708	2944	3.94	2217	2.97	2421	9338
37	SK 000014879845	H1	H75R13S12	Partizánske	PD Chynorany	BEX-001	7	74625	3158	4.23	2427	3.25	2032	10661
38	SK 000078168802	H0	H100	Senec	PD Chorvátsky Grob	WLK-012	9	73918	2621	3.55	2223	3.01	2712	8213
39	SK 000002047848	H1	H85N8S7	Nové Zámky	Poľnohospodár, a.s.N.Zámky	CLE-008	7	73904	2907	3.93	2353	3.18	2135	10558
40	SK 000049564847	H1	H88X12	Nitra	PD Mojmirovce	ARS-010	7	73877	2791	3.78	2295	3.11	2135	10554

NAJLEPŠIE KRAVY PODĽA DOSIAHNUTÝCH VÝSLEDKOV ZA CELOŽIVOTNÚ ÚŽITKOVOSŤ PODĽA KG MĽIEKA

POR. ČÍS.	KRAVY	PL. PLEMENO TYP	OKRES	POĽN. PODNIK	OTEC KRAVY LIN REG	POČ. MĽIEKO		TUK		BLK		LAKT	MLK/
						LAKT	KG	KG	%	KG	%	DNÍ	POČ.L

Slovenské strakaté plemeno

1	SK 000035190827	S2	S53H41N6	Nitra	PD Mojmirovce	NUN-032	10	82350	3601	4.37	2866	3.48	3020	8235
2	SK 000066229004	S2	S60R40	Michalovce	RD Voľa	IMP-001	10	70405	2564	3.64	2333	3.31	2986	7041
3	SK 000088268846	S0	S100	Levice	PD Kozárovce	PAR-003	9	70299	2866	4.08	2398	3.41	2720	7811
4	SK 000076609843	S1	S81R19	Dunajská Streda	ARVUM, Poľnohosp.družstvo	UM-501	9	69611	2402	3.45	2253	3.24	2553	7735
5	SK 000048912910	S0	S100	Detva	RD Kriváň	RNN-001	11	69610	2269	3.26	2148	3.09	3241	6328
6	SK 000087021009	S2	S56H31N13	Trebišov	AGRO-S s.r.o. Dvorianky	UT-002	11	68038	2753	4.05	2312	3.40	3253	6185
7	SK 000082156846	S0	S94R6	Levice	PD Bátovce	HAX-001	10	67874	2913	4.29	2294	3.38	2981	6787
8	SK 000015475830	S0	S100	Bánovce nad Bebravou	PD Pravotice	HOS-001	8	67656	2666	3.94	2139	3.16	2440	8457
9	SK 000057884926	S0	MB80R12S8	Martin	AGRIFARM sro,T.Štiavnička	TF-002	10	66758	2963	4.44	2257	3.38	2936	6676
10	SK 000043564904	S1	S83R17	Liptovský Mikuláš	PD Smrečany	TB-001	11	65972	2684	4.07	2109	3.20	3319	5997
11	SK 000023498844	S2	S74H14N6R6	Galanta	Agropek-Team sro V. Grob	HAX-001	9	65442	2632	4.02	2140	3.27	2740	7271
12	SK 000094908006	S0	S100	Prešov	PD SEKČOV Tulčák	MOL-003	8	64705	2856	4.41	2254	3.48	2400	8088
13	SK 000065045810	S1	S75H25	Topoľčany	PD Veľké Ripňany	ZE-098	13	64354	2607	4.05	1774	2.76	3820	4950
14	SK 000051423927	S1	S79R12A9	Púchov	PD Mestečko	HN-001	11	64175	2558	3.99	2129	3.32	3307	5834
15	SK 000030998850	S2	S50R44M6	Topoľčany	POĽNOCHOV s.r.o. Blesovce	RER-121	9	63867	2529	3.96	1941	3.04	2727	7096
16	SK 000035430032	S0	S100	Vranov nad Topľou	Agrodružstvo Bystré	DSO-001	9	63659	2834	4.45	2325	3.65	2745	7073
17	SK 000055350844	S2	S61R39	Galanta	Agricola s.r.o. Šoporňa	RX-001	7	63440	2383	3.76	2129	3.36	2135	9063
18	SK 000033642002	S2	S63A21P15	Bardejov	Ladislav Kuľka VK & spol.	MOL-002	11	63042	2145	3.40	1998	3.17	3115	5731
19	SK 000012928848	S2	S61R39	Nové Zámky	DAP Mužla	HOD-001	8	62573	2729	4.36	2095	3.35	2305	7822
20	SK 000045505850	S0	S100	Bánovce nad Bebravou	PD Pravotice	DSO-001	8	61748	1879	3.04	1889	3.06	2386	7719
21	SK 000065896004	S1	S82R18	Michalovce	AGROVES s.r.o.	HO-002	10	60510	2111	3.49	2013	3.33	2991	6051
22	SK 000099412846	S2	S50R44M6	Levice	PD Bátovce	PGR-001	6	60492	2611	4.32	2011	3.32	1830	10082
23	SK 000003198830	S0	S100	Bánovce nad Bebravou	PD Pravotice	HX-032	9	60258	2268	3.76	2007	3.33	2744	6695
24	SK 000014317834	S2	S61R39	Galanta	AGRIMPEX družstvo Trstice	HX-038	9	60120	2306	3.84	2026	3.37	2694	6680
25	SK 000002601941	S2	S70H30	Banská Bystrica	RD v Selciach	RT-512	8	59686	2148	3.60	2028	3.40	2398	7461
26	SK 000105646203	S1	S75R25	Hlohovec	PD Dolné Otrokovce	GH-001	6	59367	2256	3.80	1858	3.13	1797	9894
27	SK 000001436842	S1	S81H13R6	Galanta	Agropek-Team sro V. Grob	DSO-001	9	59005	2396	4.06	1911	3.24	2688	6556
28	SK 000019407845	S0	S94R6	Komárno	AGROCOOP, a. s. Imeľ	PKN-004	7	58605	2109	3.60	1974	3.37	2055	8372
29	SK 000001423842	S1	S75N13H6R6	Galanta	Agropek-Team sro V. Grob	DSO-001	9	58389	2411	4.13	1958	3.35	2723	6488
30	SK 000001459842	S2	S73H21R6	Galanta	Agropek-Team sro V. Grob	MOL-003	8	58357	2486	4.26	1907	3.27	2419	7295

NAJLEPŠIE KRAVY PODĽA DOSIAHNUTÝCH VÝSLEDKOV ZA CELOŽIVOTNÚ ÚŽITKOVOSŤ PODEĽA KG Mlieka

POR.	ČÍS. KRAVY	PL. PLEMENO TYP	OKRES	POĽN. PODNIK	OTEC KRAVY		POČ. Mlieko		TUK		BLK		LAKT	MLK/
					LIN	REG	LAKT	KG	KG	%	KG	%	DNÍ	POČ.L

Pinzgauské plemeno

1	SK 000019819903	P2	P69M18R13	Námestovo	PD Vasilov	FO-017	12	62139	2533	4.08	1880	3.03	3491	5178
2	SK 000034967903	P2	P63M18R19	Námestovo	RD so sídlom v Zákamennom	HAR-507	11	61166	2356	3.85	1966	3.21	3250	5561
3	SK 000031124903	P2	P50X24R19M7	Námestovo	PD Vasilov	SAX-015	9	57197	2110	3.69	1825	3.19	2710	6355
4	SK 000028736903	P1	P83R17	Dolný Kubín	AD Dlhá nad Oravou	MT-001	11	56878	2537	4.46	1955	3.44	3288	5171
5	SK 000057029944	P0	P100	Ružomberok	PD Ludrová	MKS-001	8	56710	2223	3.92	1770	3.12	2350	7089
6	SK 000029277005	P2	P50R44M6	Poprad	PDP Spišská Teplica	RER-124	8	54987	2108	3.83	1707	3.10	2331	6873
7	SK 000030937005	P2	P50R44M6	Poprad	PDP Spišská Teplica	RER-124	7	54237	1897	3.50	1635	3.01	2109	7748
8	SK 000036762903	P0	P100	Tvrdošín	PD Trsteník	ME-004	8	53443	2235	4.18	1823	3.41	2403	6680
9	SK 000020191005	P1	P75A25	Poprad	PDP Spišská Teplica	GN-035	10	53224	2031	3.82	1744	3.28	2939	5322
10	SK 000034567904	P1	P81M13A6	Liptovský Mikuláš	PD Smrečany	ME-002	11	52916	2389	4.52	1635	3.09	3267	4811
11	SK 000030938005	P2	P50R44M6	Poprad	PDP Spišská Teplica	RER-124	7	52807	1888	3.58	1563	2.96	1994	7544
12	SK 000241641508	P1	P82R18	Ružomberok	PD Ludrová	AER-001	6	51551	2182	4.23	1775	3.44	1803	8592
13	SK 000029251005	P2	P53M25R22	Poprad	PDP Spišská Teplica	TUR-001	8	50464	1759	3.49	1570	3.11	2325	6308
14	SK 000049530943	P1	P86R7M7	Dolný Kubín	AD Dlhá nad Oravou	LOZ-001	8	49071	2024	4.12	1586	3.23	2396	6134
15	SK 000089131006	P2	P63R24S13	Sabinov	Poľnovýroba Krásna Lúka	ME-003	9	48155	1961	4.07	1533	3.18	2635	5351
16	SK 000047556904	P2	P50X50	Liptovský Mikuláš	PD Važec	NEZ-000	10	48142	2041	4.24	1598	3.32	3006	4814
17	SK 000053204943	P2	P50X50	Dolný Kubín	PD Dolný Kubín	NEZ-000	7	47399	1824	3.85	1532	3.23	1929	6771
18	SK 000052219943	P0	P88A12	Námestovo	PVOD Zubrohlava	ME-004	7	47204	2148	4.55	1505	3.19	2098	6743
19	SK 000053622944	P2	P50R44M6	Liptovský Mikuláš	RD v Pribyline	RER-121	10	46691	1993	4.27	1499	3.21	2878	4669
20	SK 000057423944	P2	P50R44M6	Liptovský Mikuláš	RD Hybe	RER-121	8	46196	1941	4.20	1539	3.33	2403	5774


NAJLEPŠIE KRAVY PODĽA DOSIAHNUTÝCH VÝSLEDKOV ZA CELOŽIVOTNÚ ÚŽITKOVOSŤ PODEĽA KG Mlieka

POR.	ČÍS. KRAVY	PL. PLEMENO TYP	OKRES	POĽN. PODNIK	OTEC KRAVY		POČ. Mlieko		TUK		BLK		LAKT	MLK/
					LIN	REG	LAKT	KG	KG	%	KG	%	DNÍ	POČ.L

Braunvieh plemeno

1	SK 000084928921	B0	B100	Banská Bystrica	BRAUNVIEH Mliečna farma	NEZ-000	9	48279	2256	4.67	1638	3.39	2745	5364
2	SK 000047827943	B2	B53P25R22	Dolný Kubín	AGRODRUŽSTVO KRIVÁ	VIG-001	7	46054	2231	4.84	1419	3.08	2073	6579
3	SK 000055584928	B0	B100	Prievidza	RD Bukovina	VIN-001	8	44216	1920	4.34	1453	3.29	2438	5527
4	SK 000096559921	B0	B100	Brezno	Ing.Štefan Lunter SHR	IP-002	8	41771	1765	4.23	1513	3.62	2417	5221
5	SK 000013090845	B2	B50S34R15	Komárno	PD Pribeta	SEN-001	7	41730	1639	3.93	1418	3.40	1994	5961
6	SK 000245232601	B2	B50X50	Banská Bystrica	AGRODUBNÍK, a.s.	JET-001	5	41583	1444	3.47	1262	3.03	1485	8317
7	SK 000022691845	B0	B100	Komárno	PD Pribeta	VIN-001	5	37234	1583	4.25	1314	3.53	1510	7447
8	SK 000090823921	B0	B100	Banská Bystrica	BRAUNVIEH Mliečna farma	EMO-001	8	36924	1674	4.53	1329	3.60	2363	4615
9	SK 000022689845	B0	B100	Komárno	PD Pribeta	VIN-001	6	36608	1523	4.16	1170	3.20	1649	6101
10	SK 000022695845	B0	B100	Komárno	PD Pribeta	VIN-001	6	36588	1372	3.75	1267	3.46	1695	6098

HOLSTEINSKÉ PLEMENO



Šampiónka holštajnskeho plemena – krava č. SK000800652747
maximálna laktácia (1) 5 564 kg mlieka, 3,04 % bielkovín a 3,25 % tuku; chovateľ Školské hospodárstvo Trnava

Najlepšia krava podľa ČÚK - Plemeno holstein



PLEMENÁRSKE SLUŽBY SLOVENSKEJ REPUBLIKY
 štátny podnik
CELOŽIVOTNÁ ÚŽITKOVOSŤ KRAVY: SK0000612158232

16 / 200 1996 1/3

Adresa: 850 852 8 832 5 021 7
 IČO: 61 55 88 75
 Zriaď.: 6
 Zriaďovateľ: SR
 Nariadenie: 2017 543 031
 Pôsobnosť: Inštitút živočíšnej výroby - Inštitút
 = Inštitút

Číslo	Príjme	Podmienky	Príjme	Podmienky	Príjme	Podmienky	Príjme	Podmienky	Príjme	Podmienky
10	10.09.97	105 524 kg mlieka	3 303 kg Tuk	3 063 kg Biel						
11	11.09.97	105 524 kg mlieka	3 303 kg Tuk	3 063 kg Biel						
12	12.09.97	105 524 kg mlieka	3 303 kg Tuk	3 063 kg Biel						
13	13.09.97	105 524 kg mlieka	3 303 kg Tuk	3 063 kg Biel						
14	14.09.97	105 524 kg mlieka	3 303 kg Tuk	3 063 kg Biel						
15	15.09.97	105 524 kg mlieka	3 303 kg Tuk	3 063 kg Biel						
16	16.09.97	105 524 kg mlieka	3 303 kg Tuk	3 063 kg Biel						
17	17.09.97	105 524 kg mlieka	3 303 kg Tuk	3 063 kg Biel						
18	18.09.97	105 524 kg mlieka	3 303 kg Tuk	3 063 kg Biel						
19	19.09.97	105 524 kg mlieka	3 303 kg Tuk	3 063 kg Biel						
20	20.09.97	105 524 kg mlieka	3 303 kg Tuk	3 063 kg Biel						
21	21.09.97	105 524 kg mlieka	3 303 kg Tuk	3 063 kg Biel						
22	22.09.97	105 524 kg mlieka	3 303 kg Tuk	3 063 kg Biel						
23	23.09.97	105 524 kg mlieka	3 303 kg Tuk	3 063 kg Biel						
24	24.09.97	105 524 kg mlieka	3 303 kg Tuk	3 063 kg Biel						
25	25.09.97	105 524 kg mlieka	3 303 kg Tuk	3 063 kg Biel						
26	26.09.97	105 524 kg mlieka	3 303 kg Tuk	3 063 kg Biel						
27	27.09.97	105 524 kg mlieka	3 303 kg Tuk	3 063 kg Biel						
28	28.09.97	105 524 kg mlieka	3 303 kg Tuk	3 063 kg Biel						
29	29.09.97	105 524 kg mlieka	3 303 kg Tuk	3 063 kg Biel						
30	30.09.97	105 524 kg mlieka	3 303 kg Tuk	3 063 kg Biel						
31	31.09.97	105 524 kg mlieka	3 303 kg Tuk	3 063 kg Biel						
32	32.09.97	105 524 kg mlieka	3 303 kg Tuk	3 063 kg Biel						
33	33.09.97	105 524 kg mlieka	3 303 kg Tuk	3 063 kg Biel						
34	34.09.97	105 524 kg mlieka	3 303 kg Tuk	3 063 kg Biel						
35	35.09.97	105 524 kg mlieka	3 303 kg Tuk	3 063 kg Biel						
36	36.09.97	105 524 kg mlieka	3 303 kg Tuk	3 063 kg Biel						
37	37.09.97	105 524 kg mlieka	3 303 kg Tuk	3 063 kg Biel						
38	38.09.97	105 524 kg mlieka	3 303 kg Tuk	3 063 kg Biel						
39	39.09.97	105 524 kg mlieka	3 303 kg Tuk	3 063 kg Biel						
40	40.09.97	105 524 kg mlieka	3 303 kg Tuk	3 063 kg Biel						
41	41.09.97	105 524 kg mlieka	3 303 kg Tuk	3 063 kg Biel						
42	42.09.97	105 524 kg mlieka	3 303 kg Tuk	3 063 kg Biel						
43	43.09.97	105 524 kg mlieka	3 303 kg Tuk	3 063 kg Biel						
44	44.09.97	105 524 kg mlieka	3 303 kg Tuk	3 063 kg Biel						
45	45.09.97	105 524 kg mlieka	3 303 kg Tuk	3 063 kg Biel						
46	46.09.97	105 524 kg mlieka	3 303 kg Tuk	3 063 kg Biel						
47	47.09.97	105 524 kg mlieka	3 303 kg Tuk	3 063 kg Biel						
48	48.09.97	105 524 kg mlieka	3 303 kg Tuk	3 063 kg Biel						
49	49.09.97	105 524 kg mlieka	3 303 kg Tuk	3 063 kg Biel						
50	50.09.97	105 524 kg mlieka	3 303 kg Tuk	3 063 kg Biel						
51	51.09.97	105 524 kg mlieka	3 303 kg Tuk	3 063 kg Biel						
52	52.09.97	105 524 kg mlieka	3 303 kg Tuk	3 063 kg Biel						
53	53.09.97	105 524 kg mlieka	3 303 kg Tuk	3 063 kg Biel						
54	54.09.97	105 524 kg mlieka	3 303 kg Tuk	3 063 kg Biel						
55	55.09.97	105 524 kg mlieka	3 303 kg Tuk	3 063 kg Biel						
56	56.09.97	105 524 kg mlieka	3 303 kg Tuk	3 063 kg Biel						
57	57.09.97	105 524 kg mlieka	3 303 kg Tuk	3 063 kg Biel						
58	58.09.97	105 524 kg mlieka	3 303 kg Tuk	3 063 kg Biel						
59	59.09.97	105 524 kg mlieka	3 303 kg Tuk	3 063 kg Biel						
60	60.09.97	105 524 kg mlieka	3 303 kg Tuk	3 063 kg Biel						
61	61.09.97	105 524 kg mlieka	3 303 kg Tuk	3 063 kg Biel						
62	62.09.97	105 524 kg mlieka	3 303 kg Tuk	3 063 kg Biel						
63	63.09.97	105 524 kg mlieka	3 303 kg Tuk	3 063 kg Biel						
64	64.09.97	105 524 kg mlieka	3 303 kg Tuk	3 063 kg Biel						
65	65.09.97	105 524 kg mlieka	3 303 kg Tuk	3 063 kg Biel						
66	66.09.97	105 524 kg mlieka	3 303 kg Tuk	3 063 kg Biel						
67	67.09.97	105 524 kg mlieka	3 303 kg Tuk	3 063 kg Biel						
68	68.09.97	105 524 kg mlieka	3 303 kg Tuk	3 063 kg Biel						
69	69.09.97	105 524 kg mlieka	3 303 kg Tuk	3 063 kg Biel						
70	70.09.97	105 524 kg mlieka	3 303 kg Tuk	3 063 kg Biel						
71	71.09.97	105 524 kg mlieka	3 303 kg Tuk	3 063 kg Biel						
72	72.09.97	105 524 kg mlieka	3 303 kg Tuk	3 063 kg Biel						
73	73.09.97	105 524 kg mlieka	3 303 kg Tuk	3 063 kg Biel						
74	74.09.97	105 524 kg mlieka	3 303 kg Tuk	3 063 kg Biel						
75	75.09.97	105 524 kg mlieka	3 303 kg Tuk	3 063 kg Biel						
76	76.09.97	105 524 kg mlieka	3 303 kg Tuk	3 063 kg Biel						
77	77.09.97	105 524 kg mlieka	3 303 kg Tuk	3 063 kg Biel						
78	78.09.97	105 524 kg mlieka	3 303 kg Tuk	3 063 kg Biel						
79	79.09.97	105 524 kg mlieka	3 303 kg Tuk	3 063 kg Biel						
80	80.09.97	105 524 kg mlieka	3 303 kg Tuk	3 063 kg Biel						
81	81.09.97	105 524 kg mlieka	3 303 kg Tuk	3 063 kg Biel						
82	82.09.97	105 524 kg mlieka	3 303 kg Tuk	3 063 kg Biel						
83	83.09.97	105 524 kg mlieka	3 303 kg Tuk	3 063 kg Biel						
84	84.09.97	105 524 kg mlieka	3 303 kg Tuk	3 063 kg Biel						
85	85.09.97	105 524 kg mlieka	3 303 kg Tuk	3 063 kg Biel						
86	86.09.97	105 524 kg mlieka	3 303 kg Tuk	3 063 kg Biel						
87	87.09.97	105 524 kg mlieka	3 303 kg Tuk	3 063 kg Biel						
88	88.09.97	105 524 kg mlieka	3 303 kg Tuk	3 063 kg Biel						
89	89.09.97	105 524 kg mlieka	3 303 kg Tuk	3 063 kg Biel						
90	90.09.97	105 524 kg mlieka	3 303 kg Tuk	3 063 kg Biel						
91	91.09.97	105 524 kg mlieka	3 303 kg Tuk	3 063 kg Biel						
92	92.09.97	105 524 kg mlieka	3 303 kg Tuk	3 063 kg Biel						
93	93.09.97	105 524 kg mlieka	3 303 kg Tuk	3 063 kg Biel						
94	94.09.97	105 524 kg mlieka	3 303 kg Tuk	3 063 kg Biel						
95	95.09.97	105 524 kg mlieka	3 303 kg Tuk	3 063 kg Biel						
96	96.09.97	105 524 kg mlieka	3 303 kg Tuk	3 063 kg Biel						
97	97.09.97	105 524 kg mlieka	3 303 kg Tuk	3 063 kg Biel						
98	98.09.97	105 524 kg mlieka	3 303 kg Tuk	3 063 kg Biel						
99	99.09.97	105 524 kg mlieka	3 303 kg Tuk	3 063 kg Biel						
100	100.09.97	105 524 kg mlieka	3 303 kg Tuk	3 063 kg Biel						




KRAVY S NAJVYŠŠOU ÚŽITKOVOSŤOU ZA NORMOVANÉ LAKTÁCIE V KONTROLNOM ROKU PODĽA KG BIELKOVÍN ZA HOLSTEINSKÉ PLEMENO A JEHO KRÍŽENCOV

PORADIE	ČÍSLO KRAVY	OKRES	POLN. PODNIK	CHOV	OTEČ KRAVY		PLEMENO	PORADIE MLIEKO		TUK		BIELKOVINA	
					LIN	REG		LAKTÁCIE	KG	%	KG	%	KG
1	SK 000726773307	PRIEVIDZA	Pors, spol. s r.o. Oslany	OSLANY	NUH-001	R91S	4	14078	3.55	500	4.60	648	
2	SK 000800166521	NOVÉ ZÁMKY	AgroContract mlieč. farma	JASOVÁ	BW-016	H94X	4	19421	2.90	564	2.86	556	
3	SK 000800118564	NOVÉ ZÁMKY	AgroContract mlieč. farma	JASOVÁ	BEL-022	H88S	3	17448	3.26	568	3.03	528	
4	DK 004432301758	BÁNOVCE NAD BEBRAVOU	PD Podlužany	PODLUŽANY	V COUNTY	H100	2	16437	3.29	540	3.17	521	
5	SK 000800274461	NOVÉ ZÁMKY	AgroContract mlieč. farma	JASOVÁ	BW-016	H100	2	17184	3.72	639	3.01	517	
6	SK 000800466437	NOVÉ ZÁMKY	AgroContract mlieč. farma	JASOVÁ	MNL-011	H91S	2	15088	3.26	492	3.42	516	
7	SK 000800085900	DUNAJSKÁ STREDA	Dan-Slovakia Agrar a.s.	NOVÝ DVOR	LUG-002	H94X	2	14811	4.50	667	3.46	512	
8	SK 000800074231	BÁNOVCE NAD BEBRAVOU	PD Podlužany	PODLUŽANY	MNL-007	H100	3	16001	3.08	493	3.20	512	
9	SK 000800017229	NOVÉ ZÁMKY	AGROCONTRACT a.s.	MIKULÁŠ - DOJÁREŇ	MNL-007	H100	4	17870	3.51	627	2.86	511	
10	DE 000580184270	BÁNOVCE NAD BEBRAVOU	PD Podlužany	PODLUŽANY	BOSS IRON-E	H100	2	15644	3.52	550	3.25	509	
11	SK 000800309713	BÁNOVCE NAD BEBRAVOU	PD Prusy	PRUSY	PAW-001	H100	2	14678	4.01	588	3.47	509	
12	SK 000800082314	NOVÉ ZÁMKY	AGROCONTRACT a.s.	MIKULÁŠ - DOJÁREŇ	EMY-501	H87S	3	15714	3.70	582	3.23	508	
13	SK 000800224672	TRNAVA	RDP Dolné Dubové	DOLNÉ DUBOVÉ	MEW-004	H53RS	3	16009	3.82	612	3.17	507	
14	SK 000800389734	TRNAVA	SEMAT a.s. Trnava	KOČIŠSKÉ	KOD-004	R100	2	15001	3.60	540	3.37	505	
15	SK 000800429145	NOVÉ ZÁMKY	AgroContract mlieč. farma	JASOVÁ	MED-005	H100	2	15909	3.42	544	3.17	504	
16	SK 000800218640	NOVÉ ZÁMKY	AgroContract mlieč. farma	JASOVÁ	LU-524	H75RS	2	15373	3.95	608	3.27	503	
17	SK 000800460917	BÁNOVCE NAD BEBRAVOU	PD Prusy	PRUSY	RUH-009	H92S	2	14121	4.01	566	3.55	502	
18	SK 000113677201	DUNAJSKÁ STREDA	ŠKH Búšlak, s.r.o.	DUNAJSKÝ KLÁTOV	BW-011	H89R	5	16179	3.15	510	3.08	499	
19	SK 000679954404	NOVÉ ZÁMKY	AGROCONTRACT a.s.	MIKULÁŠ - DOJÁREŇ	MEW-004	H100	3	16360	4.29	702	3.03	496	
20	SK 000800430251	NOVÉ ZÁMKY	AGROCONTRACT a.s.	MIKULÁŠ - DOJÁREŇ	RUH-011	H100	2	16183	3.30	534	3.06	495	
21	SK 000800430225	NOVÉ ZÁMKY	AGROCONTRACT a.s.	MIKULÁŠ - DOJÁREŇ	MNL-016	H100	2	14709	4.25	625	3.35	493	
22	SK 000407190404	NOVÉ ZÁMKY	AgroContract mlieč. farma	JASOVÁ	MNL-004	H100	4	17214	2.76	475	2.85	491	
23	SK 000800218639	NOVÉ ZÁMKY	AgroContract mlieč. farma	JASOVÁ	MNL-011	H92S	3	16030	2.68	430	3.06	490	
24	SK 000800426328	NOVÉ ZÁMKY	AgroContract mlieč. farma	JASOVÁ	PAW-001	H100	2	15184	3.21	487	3.23	490	
25	SK 000800426376	NOVÉ ZÁMKY	AgroContract mlieč. farma	JASOVÁ	PAW-001	H100	2	15822	2.85	451	3.10	490	
26	SK 000680705404	NOVÉ ZÁMKY	AGROCONTRACT a.s.	MIKULÁŠ - DOJÁREŇ	MEW-004	H100	4	15644	3.94	616	3.13	489	
27	SK 000407162404	NOVÉ ZÁMKY	AgroContract mlieč. farma	JASOVÁ	LU-008	H100	4	16512	3.16	521	2.96	488	
28	SK 000800017069	NOVÉ ZÁMKY	AgroContract mlieč. farma	JASOVÁ	PAW-001	H100	2	14032	3.02	424	3.48	488	
29	SK 000800175542	NOVÉ ZÁMKY	AgroContract mlieč. farma	JASOVÁ	MNL-007	H88SX	3	15300	3.09	473	3.18	487	
30	SK 000800250641	MARTIN	Turiec-Agro, s.r.o. T.Đur	SLOVENSKÉ PRAVNO	LU-024	H100	2	15264	3.68	561	3.19	487	
31	SK 000800277503	DUNAJSKÁ STREDA	ŠKH Búšlak, s.r.o.	DUNAJSKÝ KLÁTOV	EMY-002	H100	2	15540	3.03	471	3.13	486	
32	SK 000800085865	DUNAJSKÁ STREDA	Dan-Slovakia Agrar a.s.	NOVÝ DVOR	LUG-002	H88X	2	15009	3.61	542	3.22	483	
33	SK 000800429043	NOVÉ ZÁMKY	AgroContract mlieč. farma	JASOVÁ	MNL-010	H100	2	14972	3.11	465	3.23	483	
34	SK 000800085370	DUNAJSKÁ STREDA	Dan-Slovakia Agrar a.s.	NOVÝ DVOR	BW-018	H88R	3	13965	4.07	569	3.44	481	
35	SK 000800188217	TRNAVA	SEMAT a.s. Trnava	KOČIŠSKÉ	BSR-001	R100	3	13650	3.20	437	3.52	481	
36	SK 000800427815	NOVÉ ZÁMKY	AgroContract mlieč. farma	JASOVÁ	PAW-001	H100	2	15728	2.77	436	3.06	481	
37	SK 000800117215	NOVÉ ZÁMKY	AGROCONTRACT a.s.	MIKULÁŠ - DOJÁREŇ	MNL-011	H100	3	14624	3.99	583	3.29	481	
38	SK 000800355133	NOVÉ ZÁMKY	AGROCONTRACT a.s.	MIKULÁŠ - DOJÁREŇ	MNL-007	H100	2	15447	3.50	540	3.11	481	
39	SK 000800470283	NOVÉ ZÁMKY	AGROCONTRACT a.s.	MIKULÁŠ - DOJÁREŇ	MNL-010	H100	2	16021	3.30	528	3.00	481	
40	SK 000800104531	HLOHOVEC	FOOD FARM s.r.o.	DOLNÉ TRHOVIŠTE	EMY-001	H79R	3	15017	3.50	526	3.20	480	
41	SK 000707485207	HLOHOVEC	FOOD FARM s.r.o.	DOLNÉ TRHOVIŠTE	BW-016	H79R	4	14714	3.79	558	3.26	479	
42	SK 000800118694	NOVÉ ZÁMKY	AgroContract mlieč. farma	JASOVÁ	MNL-011	H100	3	15339	3.05	468	3.12	479	
43	SK 000800426313	NOVÉ ZÁMKY	AgroContract mlieč. farma	JASOVÁ	MNL-004	H91R	2	13532	3.26	441	3.53	478	
44	SK 000800477292	SENEC	RDP Most pri Bratislave	MOST PRI BRATISLAVE	GIN-002	H100	2	13241	4.18	554	3.60	477	
45	SK 000800298103	TRNAVA	SEMAT a.s. Trnava	VELKÝ DVOR	BSR-001	R88S	2	15665	2.92	458	3.05	477	
46	SK 000800105311	ŠALA	FARMA MAJCICHOV A.S.	FARMA MAJCICHOV A.S.	PAW-001	H100	2	15410	3.21	495	3.09	476	
47	SK 000800440137	MARTIN	Turiec-Agro, s.r.o. T.Đur	SLOVENSKÉ PRAVNO	FOM-014	H100	1	15567	3.12	485	3.06	476	
48	SK 000800379585	DUNAJSKÁ STREDA	ŠKH Búšlak, s.r.o.	DUNAJSKÝ KLÁTOV	EMY-002	H100	2	15833	3.39	537	3.00	475	
49	SK 000526421404	NOVÉ ZÁMKY	AgroContract mlieč. farma	JASOVÁ	CB-003	H75X	4	15678	3.32	521	3.03	475	
50	SK 000800270852	NOVÉ ZÁMKY	AgroContract mlieč. farma	JASOVÁ	RUH-009	H100	3	16443	2.96	487	2.88	474	

KRAVY S NAJVYŠŠOU ÚŽITKOVOSŤOU ZA NORMOVANÉ LAKTÁCIE V KONTROLNOM ROKU PODĽA KG BIELKOVÍN ZA HOLSTEINSKÉ PLEMENO A JEHO KRÍŽENCOV

PORADIE	ČÍSLO KRAVY	OKRES	POLN. PODNIK	CHOV	OTEC KRAVY		PLEMENO	PORADIE LAKTÁCIE	MLIEKO		TUK		BIELKOVINA	
					LIN	REG			KG	%	KG	%	KG	%
51	SK 000695292106	MALACKY	FirstFarms Mást Stup.a.s.	MÁST	UBB-001		H94S	3	14490	4.21	610	3.26	473	
52	SK 000800324713	KOMÁRNO	PD Sokolce	SOKOLCE	RUH-006		H82R	2	13484	3.64	491	3.51	473	
53	SK 000800353426	BÁNOVCE NAD BEBRAVOU	PD Podlužany	PODLUŽANY	FAL-003		H100	2	14162	3.21	454	3.33	472	
54	SK 000800166492	NOVÉ ZÁMKY	AgroContract mlieč. farma	JASOVÁ	BW-016		H100	3	14629	3.64	532	3.23	472	
55	SK 000800325933	NOVÉ ZÁMKY	AGROCONTRACT a.s.	MIKULÁŠ - DOJÁREŇ	LU-009		H100	2	16901	3.11	525	2.79	472	
56	SK 000800182538	SENICA	RD S. Jurkoviča Sobotište	SOBOTIŠTE	STY-003		H100	3	13469	4.25	573	3.50	471	
57	SK 000680760404	NOVÉ ZÁMKY	AGROCONTRACT a.s.	MIKULÁŠ - DOJÁREŇ	BW-510		H89S	4	14656	4.18	612	3.21	471	
58	CZ 000111133971	NOVÉ ZÁMKY	AgroContract mlieč. farma	JASOVÁ	EDIR		H100	3	14964	3.36	503	3.14	470	
59	SK 000800218582	NOVÉ ZÁMKY	AgroContract mlieč. farma	JASOVÁ	MNL-010		H100	2	15970	3.54	566	2.94	470	
60	SK 000800427818	NOVÉ ZÁMKY	AgroContract mlieč. farma	JASOVÁ	PAW-001		H100	2	15145	3.41	516	3.10	469	
61	SK 000008163842	MALACKY	FirstFarms Mást Stup.a.s.	MÁST	MAS-006		H87S	6	13565	4.70	637	3.45	468	
62	SK 000583725404	TRNAVA	Farma Majcichov	VLČKOVCE	CES-004		H88NS	4	14670	4.14	608	3.19	468	
63	SK 000800325906	NOVÉ ZÁMKY	AGROCONTRACT a.s.	MIKULÁŠ - DOJÁREŇ	LU-009		H87CH	2	14404	3.51	506	3.24	467	
64	SK 000800277519	DUNAJSKÁ STREDA	ŠKH Búšlak, s.r.o.	DUNAJSKÝ KLÁTOV	ELN-010		H93S	2	16134	3.06	493	2.89	466	
65	CZ 000009585942	NOVÉ ZÁMKY	AgroContract mlieč. farma	JASOVÁ	DADO LUKE M		H100	4	14208	3.58	509	3.27	465	
66	SK 000800005023	NOVÉ ZÁMKY	AgroContract mlieč. farma	JASOVÁ	MEW-004		H100	3	15560	3.30	513	2.99	465	
67	SK 000800427748	NOVÉ ZÁMKY	AGROCONTRACT a.s.	MIKULÁŠ - DOJÁREŇ	RUH-011		H100	2	15396	3.20	493	3.02	465	
68	SK 000800000447	NOVÉ ZÁMKY	AGROCONTRACT a.s.	MIKULÁŠ - DOJÁREŇ	MNL-011		H100	3	14788	3.46	512	3.14	464	
69	SK 000800301050	HLOHOVEC	FOOD FARM s.r.o.	DOLNÉ TRHOVIŠTE	MNL-011		H94BA	2	12931	2.35	304	3.58	463	
70	DE 001261207130	BÁNOVCE NAD BEBRAVOU	PD Podlužany	PODLUŽANY	LOBITO		H100	3	14195	3.54	502	3.26	463	
71	SK 000800017379	NOVÉ ZÁMKY	AgroContract mlieč. farma	JASOVÁ	MEW-004		H100	3	14230	3.23	460	3.25	463	
72	DK 004534302383	BÁNOVCE NAD BEBRAVOU	PD Prusy	PRUSY	EASTLAND IM		H100	3	14040	4.28	601	3.29	462	
73	SK 000800017049	NOVÉ ZÁMKY	AgroContract mlieč. farma	JASOVÁ	BS-044		H100	3	15522	2.90	450	2.98	462	
74	SK 000526687404	NOVÉ ZÁMKY	AGROCONTRACT a.s.	MIKULÁŠ - DOJÁREŇ	BW-510		H92N	5	13561	4.02	545	3.41	462	
75	SK 000800355278	NOVÉ ZÁMKY	AGROCONTRACT a.s.	MIKULÁŠ - DOJÁREŇ	RUH-009		H100	2	14202	3.94	559	3.25	462	
76	SK 000800430286	NOVÉ ZÁMKY	AGROCONTRACT a.s.	MIKULÁŠ - DOJÁREŇ	RUH-011		H100	2	15663	3.46	542	2.94	461	
77	SK 000800430267	NOVÉ ZÁMKY	AGROCONTRACT a.s.	MIKULÁŠ - DOJÁREŇ	RUH-011		H100	2	14565	3.50	510	3.16	460	
78	SK 000800470239	NOVÉ ZÁMKY	AGROCONTRACT a.s.	MIKULÁŠ - DOJÁREŇ	PAW-001		H79S	2	14673	3.61	529	3.14	460	
79	SK 000800402410	PARTIZÁNSKE	PDP Velké Uherce	VKK VELKÉ UHERCE	PAW-001		H100	2	13144	4.62	607	3.49	459	
80	SK 000800324645	KOMÁRNO	PD Sokolce	SOKOLCE	RUH-005		H90R	2	13461	4.22	568	3.41	459	
81	SK 000800429005	NOVÉ ZÁMKY	AgroContract mlieč. farma	JASOVÁ	WEL-002		H75X	2	16499	3.44	567	2.78	459	
82	SK 000800175126	NOVÉ ZÁMKY	AGROCONTRACT a.s.	MIKULÁŠ - DOJÁREŇ	LU-008		H85S	3	15021	3.50	525	3.06	459	
83	SK 000800472306	NOVÉ ZÁMKY	AGROCONTRACT a.s.	MIKULÁŠ - DOJÁREŇ	ELN-012		H100	2	13881	4.49	623	3.31	459	
84	SK 000800198519	DUNAJSKÁ STREDA	ŠKH Búšlak, s.r.o.	DUNAJSKÝ KLÁTOV	RAR-001		H88X	2	14523	3.48	505	3.15	458	
85	SK 000800277883	DUNAJSKÁ STREDA	PD Okoč - Sokolec	PD OKOČ	EMY-002		H88X	2	12678	4.09	519	3.60	457	
86	SK 000698161108	TRNAVA	Farma Majcichov	VLČKOVCE	MNL-004		H100	3	14684	4.47	656	3.11	457	
87	DE 000579873841	BÁNOVCE NAD BEBRAVOU	PD Prusy	PRUSY	ZECHER-ET		H100	5	13935	3.97	553	3.28	457	
88	SK 000800229672	PARTIZÁNSKE	PDP Velké Uherce	VKK VELKÉ UHERCE	EMY-003		H53RS	2	13668	4.75	649	3.34	457	
89	SK 000800166452	NOVÉ ZÁMKY	AgroContract mlieč. farma	JASOVÁ	RUH-009		H80S	2	14676	3.96	581	3.11	457	
90	DK 004507301576	BÁNOVCE NAD BEBRAVOU	PD Prusy	PRUSY	VAR ELVIS		H100	3	14632	3.75	548	3.12	456	
91	SK 000800325234	KOMÁRNO	AGROCOOP, a. s. Imel	AGROCOOP IMEL A.S.	PAW-001		H80S	2	13229	4.01	531	3.45	456	
92	SK 000800017017	NOVÉ ZÁMKY	AgroContract mlieč. farma	JASOVÁ	BS-044		H50RS	3	14833	3.45	512	3.07	456	
93	SK 000800470206	NOVÉ ZÁMKY	AGROCONTRACT a.s.	MIKULÁŠ - DOJÁREŇ	MNL-011		H100	2	14194	3.54	503	3.21	456	
94	SK 000464005207	TRNAVA	Farma Majcichov	VLČKOVCE	MNA-001		H92R	4	14506	3.48	505	3.14	455	
95	SK 000800175560	NOVÉ ZÁMKY	AgroContract mlieč. farma	JASOVÁ	RUH-009		H100	3	14642	2.82	413	3.11	455	
96	SK 000800323845	DUNAJSKÁ STREDA	Dan-Slovakia Agrar a.s.	NOVÝ DVOR	LUG-001		H100	2	14296	3.25	465	3.18	454	
97	SK 000800179931	TRNAVA	Farma Majcichov	VLČKOVCE	BW-017		H100	3	12963	4.08	529	3.50	454	
98	SK 000800017078	NOVÉ ZÁMKY	AgroContract mlieč. farma	JASOVÁ	EMY-001		H100	2	14112	3.85	544	3.22	454	
99	SK 000800466495	NOVÉ ZÁMKY	AgroContract mlieč. farma	JASOVÁ	TAG-004		H93R	1	13695	3.26	446	3.32	454	
100	SK 000800251533	TRNAVA	Farma Majcichov	VLČKOVCE	RUH-005		H100	3	15158	3.18	482	2.99	453	

SLOVENSKÉ STRAKATÉ PLEMENO



Šampiónka slovenského strakatého plemena - krava č. SK000800622089
aktuálny denný nádoj 23,7 l; chovateľ RaVOD Pata

Najlepšia krava podľa ČÚK - Plemeno slovenské strakaté



9 L. 70 299 kg mlieka – 2 866 kg Tuk – 2 399 kg Biel.



PLEMENARSKÝ SLUŽBY SLOVENSKEJ REPUBLIKY
Státny podnik
CELOŽIVOTNÁ ÚŽITKOVOSŤ KRAVY: SK0000088268844

Informačné údaje: 4122 0330 0213
Pôrodnosť: 42,28 %

Podrobný popis: 4122 0330 0213 - HODNOTY

Právnosť			Právnosť			Právnosť			Právnosť			Právnosť		
Právnosť	Právnosť	Právnosť	Právnosť	Právnosť	Právnosť	Právnosť	Právnosť	Právnosť	Právnosť	Právnosť	Právnosť	Právnosť	Právnosť	
000000000000	000000000000	000000000000	000000000000	000000000000	000000000000	000000000000	000000000000	000000000000	000000000000	000000000000	000000000000	000000000000	000000000000	

Dátum	Mesač	Právnosť	Mesač	Mesač								Mesač	Mesač	Mesač	Mesač	
				01	02	03	04	05	06	07	08					09
28.05.02	05	000000000000	05	0000	0000	0000	0000	0000	0000	0000	0000	0000	0000	0000	0000	0000

Právnosť		Právnosť		Právnosť		Právnosť	
Právnosť	Právnosť	Právnosť	Právnosť	Právnosť	Právnosť	Právnosť	Právnosť
000000000000	000000000000	000000000000	000000000000	000000000000	000000000000	000000000000	000000000000

Právnosť: 000000000000




KRAVY S NAJVYŠŠOU ÚŽITKOVOSŤOU ZA NORMOVANÉ LAKTÁCIE V KONTROLNOM ROKU PODĽA KG BIELKOVÍN ZA SLOV. STRAKATÉ PLEMENO A JEHO KRÍŽENCOV

PORADIE	ČÍSLO KRAVY	OKRES	POLN. PODNIK	CHOV	OTEC KRAVY		PLEMENO	PORADIE LAKTÁCIE	MLIEKO		TUK		BIELKOVINA	
					LIN	REG			KG	%	KG	%	KG	%
1	SK 000800179165	HLOHOVEC	PD Dolné Otrokovce	DOLNÉ OTROKOVCE	RAO-006	S75R	3	12070	4.19	506	3.60	434		
2	SK 000364177707	PREŠOV	PD SEKČOV Tulčík	TULČÍK	STG-001	S100	5	10844	4.35	472	3.98	432		
3	SK 000700597203	HLOHOVEC	PD Dolné Otrokovce	DOLNÉ OTROKOVCE	RAO-002	S75RX	3	12342	3.76	464	3.45	426		
4	SK 000800179185	HLOHOVEC	PD Dolné Otrokovce	DOLNÉ OTROKOVCE	RAO-006	S75R	3	11685	4.28	500	3.47	405		
5	SK 000800440155	MARTIN	Turiec-Agro, s.r.o. T.Đur	SLOVENSKÉ PRAVNO	UN-002	MB55H	2	12616	4.15	523	3.19	403		
6	SK 000800224783	HLOHOVEC	PD Dolné Otrokovce	DOLNÉ OTROKOVCE	RAO-006	S62R	3	12186	4.64	566	3.30	402		
7	SK 000800224793	HLOHOVEC	PD Dolné Otrokovce	LAPOŠ	RAO-006	S100	3	11311	4.02	455	3.54	400		
8	SK 000800389262	HLOHOVEC	PD Dolné Otrokovce	LAPOŠ	RAO-006	S100	2	11107	4.25	472	3.59	399		
9	SK 000608082707	PREŠOV	PD SEKČOV Tulčík	TULČÍK	STG-001	S100	4	11426	3.81	435	3.47	396		
10	SK 000800112817	POVAŽSKÁ BYSTRICA	PD Dolná Mariková	HATNÉ	RAO-006	S52R	3	13321	3.02	402	2.94	392		
11	SK 000800105773	TRNAVA	SEMAT a.s. Trnava	VEĽKÝ DVOR	RAO-002	S69R	3	11609	4.14	481	3.34	388		
12	SK 000420377711	STROPKOV	PD ONDAVA Stropkov	BLEDNICA	EGE-504	S71R	3	10893	3.27	356	3.55	387		
13	SK 000800250661	MARTIN	Turiec-Agro, s.r.o. T.Đur	SLOVENSKÉ PRAVNO	ENY-001	MB77HS	3	11511	3.46	398	3.35	386		
14	SK 000637121204	PIEŠŤANY	SPD Veselé	VESELÉ	RA-004	S60H	3	11355	3.24	368	3.35	380		
15	SK 000800300934	HLOHOVEC	PD Dolné Otrokovce	LAPOŠ	RAO-006	S100	2	10084	4.68	472	3.76	379		
16	SK 000358818610	ŽILINA	TURIEC-AGRO s.r.o.	BABKOV	STG-001	S75H	5	11525	4.25	490	3.29	379		
17	SK 000800389263	HLOHOVEC	PD Dolné Otrokovce	LAPOŠ	RAO-006	S80MBR	2	10751	3.83	412	3.52	378		
18	SK 000800300924	HLOHOVEC	PD Dolné Otrokovce	DOLNÉ OTROKOVCE	RAO-006	S75H	2	10966	3.78	415	3.45	378		
19	SK 000700356203	HLOHOVEC	PD Dolné Otrokovce	DOLNÉ OTROKOVCE	HLG-007	S75RX	4	10496	5.42	569	3.58	376		
20	SK 000800300982	HLOHOVEC	PD Dolné Otrokovce	DOLNÉ OTROKOVCE	RAO-006	S84R	2	11435	4.51	516	3.29	376		
21	SK 000240759505	LIPTOVSKÝ MIKULÁŠ	PD Smrečany	SMREČANY	TAS-003	MB53SPM	6	10316	4.07	420	3.64	376		
22	SK 000599238506	MARTIN	PD Belá - Dulice	BELÁ	UN-002	MB89R	3	10889	5.11	556	3.45	376		
23	SK 000800332390	TREBIŠOV	Agropodnik SLAMOZ, s.r.o.	ZEMPLÍNSKA TEPLICA	RAO-536	MB50S	2	11928	4.85	579	3.14	375		
24	SK 000800213298	TRENČÍN	PD Trenčín - Opatová	OPATOVÁ	RSS-001	S50HR	2	11430	3.95	451	3.26	373		
25	SK 000800156907	TURČIANSKE TEPLICE	AFG, s.r.o. Turč. Teplice	DOLNÁ ŠTUBŇA	ENY-001	MB75X	1	10339	4.96	513	3.61	373		
26	SK 000485991309	TRENČÍN	PD Trenčín - Opatová	OPATOVÁ	BNR-001	S54HR	3	10909	4.66	508	3.41	372		
27	SK 000800010839	MARTIN	Turiec-Agro, s.r.o. T.Đur	SLOVENSKÉ PRAVNO	UN-002	MB50SX	3	10933	3.89	425	3.39	371		
28	SK 000607605707	PREŠOV	PD SEKČOV Tulčík	TULČÍK	STG-001	S94N	4	10199	3.60	367	3.63	370		
29	SK 000800165937	STROPKOV	PD ONDAVA Stropkov	BLEDNICA	RSS-001	S100	3	10641	3.76	400	3.48	370		
30	SK 000800300921	HLOHOVEC	PD Dolné Otrokovce	DOLNÉ OTROKOVCE	RAO-006	S66R	2	10915	4.22	461	3.37	368		
31	SK 000800005862	DUNAJSKÁ STREDA	AGROČAT a.s.	ČILIŽSKÁ RADVAŇ	STG-001	S100	3	11117	4.09	455	3.30	367		
32	SK 000364117707	PREŠOV	PD SEKČOV Tulčík	TULČÍK	STG-001	S100	4	10560	3.73	394	3.48	367		
33	SK 000800274421	DUNAJSKÁ STREDA	AGROČAT a.s.	ČILIŽSKÁ RADVAŇ	UN-002	MB75S	2	11607	3.71	431	3.15	366		
34	SK 000800389270	HLOHOVEC	PD Dolné Otrokovce	DOLNÉ OTROKOVCE	RAO-006	S84R	2	10079	3.95	398	3.63	366		
35	SK 000800110624	MARTIN	Turiec-Agro, s.r.o. T.Đur	SLOVENSKÉ PRAVNO	ENY-001	MB78S	3	10855	3.69	401	3.37	366		
36	SK 000800304832	DETVA	AGROSEV, s.r.o. Detva	DETVA	DIK-005	S100	2	10739	4.96	533	3.39	364		
37	SK 000800200590	MARTIN	Turiec-Agro, s.r.o. T.Đur	SLOVENSKÉ PRAVNO	UN-002	MB50X	3	11393	3.70	421	3.19	363		
38	SK 000800058354	PREŠOV	PD SEKČOV Tulčík	TULČÍK	RSS-001	S100	2	10301	3.44	354	3.51	362		
39	SK 000700338203	HLOHOVEC	PD Dolné Otrokovce	LAPOŠ	RMN-006	S88R	4	9994	4.24	424	3.61	361		
40	SK 000453593203	TRNAVA	SEMAT a.s. Trnava	VEĽKÝ DVOR	HLG-007	S75R	4	10704	3.75	401	3.37	361		
41	SK 000800166494	NOVÉ ZÁMKY	AgroContract mlieč. farma	JASOVÁ	RSS-001	S88X	4	12070	2.98	360	2.99	361		
42	SK 000800250631	MARTIN	Turiec-Agro, s.r.o. T.Đur	SLOVENSKÉ PRAVNO	ENY-001	MB50H	2	10467	3.55	372	3.45	361		
43	SK 000800250661	MARTIN	Turiec-Agro, s.r.o. T.Đur	SLOVENSKÉ PRAVNO	ENY-001	MB77HS	2	10382	3.98	413	3.48	361		
44	SK 000800224779	HLOHOVEC	PD Dolné Otrokovce	LAPOŠ	RAO-006	S88R	3	10511	3.56	374	3.42	360		
45	SK 000454460203	HLOHOVEC	PD Dolné Otrokovce	LAPOŠ	RMN-004	S100	4	10291	4.62	475	3.49	359		
46	SK 000800179204	HLOHOVEC	PD Dolné Otrokovce	LAPOŠ	RAO-006	S100	3	10032	5.01	503	3.58	359		
47	SK 000800118686	NOVÉ ZÁMKY	AgroContract mlieč. farma	JASOVÁ	RSS-001	S100	3	11427	3.10	354	3.13	358		
48	SK 000411411505	LIPTOVSKÝ MIKULÁŠ	PD Smrečany	SMREČANY	TAS-003	MB53P	5	10593	4.42	468	3.38	358		
49	SK 000800440508	MARTIN	Turiec-Agro, s.r.o. T.Đur	SLOVENSKÉ PRAVNO	TAS-005	MB75X	1	10358	3.24	336	3.46	358		
50	SK 000800012748	PIEŠŤANY	SPD Veselé	VESELÉ	MAF-004	S61RMB	3	10188	3.97	404	3.50	357		

KRAVY S NAJVYŠŠOU ÚŽITKOVOSŤOU ZA NORMOVANÉ LAKTÁCIE V KONTROLNOM ROKU PODĽA KG BIELKOVÍN ZA SLOV. STRAKATÉ PLEMENO A JEHO KRÍŽENCOV

PORADIE	ČÍSLO KRAVY	OKRES	POLN. PODNIK	CHOV	OTEC KRAVY		PLEMENO	PORADIE MĽIEKO		TUK		BIELKOVINA	
					LIN	REG		LAKTÁCIE	KG	%	KG	%	KG
51	SK 000800201595	POVAŽSKÁ BYSTRICA	PD Dolná Mariková	HATNÉ	EGE-003		S50RX	3	10660	4.10	437	3.35	357
52	SK 000800340479	MARTIN	Turiec-Agro, s.r.o. T.Đur	SLOVENSKÉ PRAVNO	TAS-005		MB56R	2	9970	3.86	385	3.57	356
53	SK 000164101601	BANSKÁ BYSTRICA	Ing. Eva Roštárová SHR	BRUSNO	MAN-501		MB50RX	4	10438	3.93	410	3.41	356
54	SK 000800060502	PREŠOV	PD SEKČOV Tulčák	TULČÍK	EGE-003		S88X	2	11877	3.37	400	3.00	356
55	SK 000686999507	NÁMESTOVO	PVOD Zubrohlava	ZUBROHLAVA	RA-004		S50MBX	3	11091	3.83	425	3.20	355
56	SK 000608071707	PREŠOV	PD SEKČOV Tulčák	TULČÍK	STG-001		S100	4	10131	3.40	344	3.50	355
57	SK 000453625203	HLOHOVEC	PD Dolné Otrokovce	LAPOŠ	BLB-002		S100	4	11365	3.71	422	3.11	354
58	SK 000800111070	MARTIN	PD Belá - Dulice	BELÁ	RHM-004		MB75PR	3	10147	3.89	395	3.49	354
59	SK 000608065707	PREŠOV	PD SEKČOV Tulčák	TULČÍK	STG-001		S78P	4	10392	3.24	337	3.40	353
60	SK 000800332624	PREŠOV	PD SEKČOV Tulčák	TULČÍK	MAF-011		S100	2	9449	3.89	368	3.74	353
61	SK 000800253241	HLOHOVEC	PD Dolné Otrokovce	LAPOŠ	RMN-004		S100	3	10023	3.88	389	3.51	352
62	SK 000800224776	HLOHOVEC	PD Dolné Otrokovce	LAPOŠ	RAO-006		S100	3	10079	4.46	450	3.47	350
63	SK 000800391958	HLOHOVEC	PD Dolné Otrokovce	LAPOŠ	HOS-005		S100	2	9782	4.10	401	3.58	350
64	SK 000800298409	HLOHOVEC	PD Dolné Otrokovce	DOLNÉ OTROKOVCE	RMN-004		S87R	2	10647	3.89	414	3.29	350
65	SK 000800173678	DETVA	AGROSEV, s.r.o. Detva	DETVA	RSS-001		S62R	2	9831	4.46	438	3.56	350
66	SK 000800224762	HLOHOVEC	PD Dolné Otrokovce	LAPOŠ	RAO-006		S100	3	9120	4.69	428	3.83	349
67	SK 000800402335	PIEŠŤANY	PVOD Kočín	ŠTERUSY	HOD-004		S54R	2	9874	4.53	447	3.53	349
68	SK 000282262204	PIEŠŤANY	SPD Veselé	VESELÉ	RAO-004		S100	5	11034	4.72	521	3.16	349
69	SK 000800386816	KOŠICE OKOLIE	AGRODRUŽSTVO TURŇA	AGRODRUŽSTVO TURŇA	HW-018		S100	2	10418	3.47	362	3.35	349
70	SK 000800562461	TOPOLČANY	PPD Prašice	PRAŠICE	EGE-011		S100	1	9876	3.41	337	3.52	348
71	SK 000800105357	HLOHOVEC	PD Dolné Otrokovce	LAPOŠ	RMN-006		S94X	3	9403	4.54	427	3.69	347
72	SK 000800298482	HLOHOVEC	PD Dolné Otrokovce	LAPOŠ	RAO-006		S90R	2	9152	4.75	435	3.78	346
73	SK 000800105360	HLOHOVEC	PD Dolné Otrokovce	DOLNÉ OTROKOVCE	RAO-006		S74R	4	10386	3.24	336	3.33	346
74	AT 000467529109	TOPOLČANY	PPD Prašice	PRAŠICE	PLUS		S100	2	9594	4.39	421	3.61	346
75	CZ 000102530971	STROPKOV	PD ONDAVA Stropkov	BLEDNICA	MORELO MOR-		S85A	3	8954	3.77	338	3.86	346
76	SK 000296444401	DUNAJSKÁ STREDA	AGROČAT a.s.	ČILIŽSKÁ RADVAŇ	STL-008		S75MB	5	10088	4.04	408	3.42	345
77	SK 000097232852	HLOHOVEC	PD Dolné Otrokovce	LAPOŠ	GH-001		S100	6	9847	4.29	422	3.50	345
78	SK 000800443312	HLOHOVEC	PD Dolné Otrokovce	DOLNÉ OTROKOVCE	RAO-006		S72RHX	2	9126	4.73	432	3.78	345
79	SK 000597557308	PÚCHOV	PD Mestečko	DOHNANY-ROHÁČOVÁ	RAO-013		S92R	4	8073	5.00	404	4.27	345
80	SK 000800149757	NÁMESTOVO	PVOD Zubrohlava	ZUBROHLAVA	RSS-001		S50HPX	2	10541	4.03	425	3.27	345
81	SK 000800205253	SNINA	AGRIFOP, a.s. Stakčín	SNINA	RMN-004		S100	3	10513	3.89	409	3.28	345
82	SK 000700311203	HLOHOVEC	PD Dolné Otrokovce	LAPOŠ	HLG-007		S100	4	10615	4.97	528	3.24	344
83	SK 000800443357	HLOHOVEC	PD Dolné Otrokovce	LAPOŠ	HW-019		S100	1	10236	3.30	338	3.36	344
84	SK 000800179236	HLOHOVEC	PD Dolné Otrokovce	DOLNÉ OTROKOVCE	RAO-006		S63RMB	3	10037	3.73	374	3.43	344
85	SK 000800111459	PÚCHOV	PD Mestečko	DOHNANY-ROHÁČOVÁ	RSS-001		S93R	2	9350	3.73	349	3.68	344
86	SK 000800213268	TRENČÍN	PD Trenčín - Opatová	OPATOVÁ	HOD-004		S54H	2	9966	4.39	438	3.45	344
87	SK 000524293403	NITRA	PD vo Vrábloch	HORNÝ OHAJ	RDD-001		S77R	3	9606	3.79	364	3.58	344
88	SK 000800192572	TOPOLČANY	PPD Prašice	PRAŠICE	RAO-006		S100	2	10236	4.25	435	3.36	344
89	SK 000800156208	MARTIN	PD Gader Blatnica	BLATNICA	ENY-001		MB88X	2	9968	4.49	448	3.45	344
90	SK 000328260404	STROPKOV	PD ONDAVA Stropkov	BLEDNICA	STG-001		S69XR	4	9932	3.81	378	3.46	344
91	SK 000800319319	PIEŠŤANY	PD Vrbové	VRBOVÉ	MAF-011		S75H	2	10652	3.26	347	3.21	342
92	SK 000800219074	NOVÉ ZÁMKY	AgroContract mlieč. farma	JASOVÁ	LU-524		S41HXR	2	10490	3.78	397	3.26	342
93	SK 000800156459	MARTIN	Turiec-Agro, s.r.o. T.Đur	SLOVENSKÉ PRAVNO	ENY-001		MB50SX	3	9602	4.02	386	3.56	342
94	SK 000800033161	ZVOLEN	PD Očová	DÚBRAVY	VG-004		MB50S	3	10039	4.23	425	3.41	342
95	SK 000451500202	GALANTA	Agropek-Team sro V. Grob	VELKÝ GROB	RDD-001		S75HR	4	9717	3.97	386	3.51	341
96	SK 000800180048	GALANTA	Agropek-Team sro V. Grob	VELKÝ GROB	RSS-001		S82H	2	9404	4.15	390	3.63	341
97	SK 000800389248	HLOHOVEC	PD Dolné Otrokovce	DOLNÉ OTROKOVCE	RAO-006		S59RX	2	10475	3.38	354	3.26	341
98	SK 000453562203	TRNAVA	SEMAT a.s. Trnava	VELKÝ DVOR	HLG-007		S66RMB	5	9743	5.14	501	3.50	341
99	SK 000800149766	NÁMESTOVO	PVOD Zubrohlava	ZUBROHLAVA	PLI-001		S53PR	2	10019	3.89	390	3.40	341
100	SK 000800300929	HLOHOVEC	PD Dolné Otrokovce	LAPOŠ	RAO-006		S93X	2	10130	4.31	437	3.36	340

SLOVENSKÉ PINZGAUSKÉ PLEMENO



Šampiónka pinzgauského plemena - krava č. SK00800046435
maximálna laktácia (2.) 6 471 kg mlieka, 3,66 % bielkovín a 4,03 % tuku, chovateľ PD Ludrová

Najlepšia krava podľa CÚK - Plemeno slovenské pinzgaušké



PLEMENÁRSKE SLUŽBY SLOVENSKEJ REPUBLIKY
 štátny podnik
CELOŽIVOTNÁ ÚŽITKOVOSŤ KRAVY: SKL000034967903

Porodné číslo: 607 022 011
 Dátum narodenia: 18.04.18

Porodné číslo	Dátum narodenia	Porodná váha (kg)	Prvá laktácia	Dĺžka laktácie (dň)	Právnosť mlieka (%)	Právnosť tuku (%)	Právnosť bielkovín (%)	Právnosť biel. (g/l)	Právnosť tuk. (g/l)	Právnosť mliek. (g/l)	Právnosť celk. (%)
607 022 011	18.04.18	61	1	166	100	100	100	2358	1966	166	100

Porodné číslo	Dátum narodenia	Porodná váha (kg)	Prvá laktácia	Dĺžka laktácie (dň)	Právnosť mlieka (%)	Právnosť tuku (%)	Právnosť bielkovín (%)	Právnosť biel. (g/l)	Právnosť tuk. (g/l)	Právnosť mliek. (g/l)	Právnosť celk. (%)
607 022 011	18.04.18	61	1	166	100	100	100	2358	1966	166	100

Právnosť celk. (%) 100

KRAVY S NAJVYŠŠOU ÚŽITKOVOSŤOU ZA NORMOVANÉ LAKTÁCIE V KONTROLNOM ROKU PODĽA KG BIELKOVÍN ZA PINZGAUSKÉ PLEMENO A JEHO KRÍŽENCOV

PORADIE	ČÍSLO KRAVY	OKRES	POLN. PODNIK	CHOV	OTEČ KRAVY		PLEMENO	PORADIE MLIIEKO		TUK		BIELKOVINA	
					LIN	REG		LAKTÁCIE	KG	%	KG	%	KG
1	SK 000241641508	RUŽOMBEROK	PD Ludrová	LIPT.ŠTIAVNICA	AER-001		P82R	6	10185	4.57	465	3.49	355
2	SK 000800047787	LIPTOVSKÝ MIKULÁŠ	Agria Lipt. Ondrej, a.s.	LIPT.ONDREJ	FBO-001		P62RM	3	9444	4.73	447	3.68	348
3	SK 000800295566	NÁMESTOVO	RD Vavrečka-Ďapešovo	ĎAPEŠOVO	AT-008		P63R	2	9195	4.11	378	3.52	324
4	SK 000800155393	LIPTOVSKÝ MIKULÁŠ	Agria Lipt. Ondrej, a.s.	JAKUBOVANY	KOB-505		P53R	3	9851	4.17	411	3.24	319
5	SK 000162039510	TVRDOŠÍN	PD Trsteník	TRSTENÁ	MUL-001		P85R	4	8774	3.95	347	3.54	311
6	SK 000463292206	PARTIZÁNSKE	AGRO Diskomp s.r.o.	SKAČANY	ES-016		P50RX	4	9927	3.25	323	3.12	310
7	SK 000338635510	TVRDOŠÍN	RPD Zuberec	ZUBEREC	GAL-508		P54HR	4	9802	3.99	391	3.15	309
8	SK 000067019944	RUŽOMBEROK	PD Ludrová	LIPT.ŠTIAVNICA	LUZ-002		P60RM	6	8951	4.40	394	3.42	306
9	SK 000417412510	TVRDOŠÍN	PD Trsteník	TRSTENÁ	JUB-501		P63R	4	8203	3.77	309	3.68	302
10	SK 000157151505	LIPTOVSKÝ MIKULÁŠ	Agro - Racio s.r.o.	LUBELA	LUZ-003		P100	4	8118	4.61	374	3.63	295
11	SK 000800152905	DOLNÝ KUBÍN	AD Oravská Poruba	ORAVSKÁ PORUBA	LOH-002		P56RM	2	8303	3.41	283	3.49	290
12	SK 000336835507	NÁMESTOVO	RD Vavrečka-Ďapešovo	ĎAPEŠOVO	MNT-506		P59XRA	5	8063	3.73	301	3.56	287
13	SK 000642735505	LIPTOVSKÝ MIKULÁŠ	RD Liptovská Kokava	LIPT.KOKAVA	LOZ-002		P74R	4	8148	4.06	331	3.51	286
14	SK 000065976944	LIPTOVSKÝ MIKULÁŠ	Agria Lipt. Ondrej, a.s.	JAKUBOVANY	LR-024		P94A	6	7878	5.17	407	3.63	286
15	SK 000800048275	TVRDOŠÍN	PD Trsteník	TRSTENÁ	WN-002		P100	3	8190	4.02	329	3.49	286
16	SK 000063565944	RUŽOMBEROK	PD Ludrová	LIPT.ŠTIAVNICA	ME-004		P61RM	6	8300	3.98	330	3.42	284
17	SK 000800287821	LUČENEC	AGRODRUŽSTVO Rapovce	MULKA	VN-002		P50SX	2	7910	3.45	273	3.59	284
18	SK 000572850507	NÁMESTOVO	RD Vavrečka-Ďapešovo	ĎAPEŠOVO	MNT-506		P63RM	4	8473	3.72	315	3.34	283
19	SK 000800223304	LIPTOVSKÝ MIKULÁŠ	Agria Lipt. Ondrej, a.s.	JAKUBOVANY	KOB-505		P59SR	2	7910	4.97	393	3.55	281
20	SK 000800246400	DOLNÝ KUBÍN	AD Oravská Poruba	ORAVSKÁ PORUBA	LUZ-004		P100	2	7749	3.88	301	3.61	280
21	SK 000800047787	LIPTOVSKÝ MIKULÁŠ	Agria Lipt. Ondrej, a.s.	LIPT.ONDREJ	FBO-001		P62RM	2	7975	4.38	349	3.51	280
22	SK 000189270810	SPIŠSKÁ NOVÁ VES	PD ODORÍN	ODORÍN	MUL-001		P56RM	5	8460	4.26	360	3.30	279
23	SK 000800055701	LIPTOVSKÝ MIKULÁŠ	Agria Lipt. Ondrej, a.s.	LIPT.PORÚBKA	COS-001		P100	1	7427	4.21	313	3.74	278
24	SK 000569551508	RUŽOMBEROK	PD Lisková - Sliache	STREDNÝ SLIAC	FBO-002		P79MR	4	7849	3.86	303	3.54	278
25	SK 000800248101	TVRDOŠÍN	PD Trsteník	TRSTENÁ	KOB-501		P62HR	2	7776	3.79	295	3.56	277
26	SK 000800148892	TOPOLČANY	Vysokoskolsky p.p. SPU	OPONICE	GI-008		P50HR	3	9182	3.76	345	3.01	276
27	SK 000510134510	TVRDOŠÍN	RPD Zuberec	ZUBEREC	GAL-508		P50HX	5	8412	5.77	485	3.28	276
28	SK 000569099508	RUŽOMBEROK	PD Ludrová	LIPT.ŠTIAVNICA	REM-002		P61R	4	6834	4.80	328	4.02	275
29	SK 000509001503	DOLNÝ KUBÍN	PD Horná Lehota	HORNÁ LEHOTA	GI-008		P89R	3	8167	3.53	288	3.31	270
30	SK 000800630779	LIPTOVSKÝ MIKULÁŠ	RD Liptovská Kokava	LIPT.KOKAVA	LR-025		P55R	1	8198	4.01	329	3.27	268
31	SK 000800223269	LIPTOVSKÝ MIKULÁŠ	Agria Lipt. Ondrej, a.s.	LIPT.ONDREJ	KOB-505		P58R	2	8236	3.81	314	3.25	268
32	SK 000022135950	LIPTOVSKÝ MIKULÁŠ	Agro - Racio s.r.o.	LUBELA	LR-024		P100	4	8706	3.65	318	3.07	267
33	SK 000069366944	LIPTOVSKÝ MIKULÁŠ	Agro - Racio s.r.o.	LUBELA	GOZ-003		P100	4	7678	4.34	333	3.46	266
34	SK 000415071508	RUŽOMBEROK	PD Ludrová	LIPT.ŠTIAVNICA	LF-576		P63RM	4	7328	4.68	343	3.62	265
35	SK 000417218510	TVRDOŠÍN	PD Trsteník	TRSTENÁ	KOB-001		P77R	4	7767	3.79	294	3.41	265
36	SK 000800154924	LIPTOVSKÝ MIKULÁŠ	Agria Lipt. Ondrej, a.s.	LIPT.PORÚBKA	FBO-002		P92R	2	7059	4.21	297	3.74	264
37	SK 000134554506	MARTIN	Agromajetok,s.r.o. Sučany	SUČANY	MCA-507		P50HX	4	7776	4.37	340	3.40	264
38	SK 000686259508	RUŽOMBEROK	PD Ludrová	LIPT.ŠTIAVNICA	REM-001		P63RA	3	7520	4.03	303	3.51	264
39	SK 000024824932	ŽILINA	TURIEC-AGRO s.r.o.	BABKOV	LS-019		P75X	9	7522	3.74	281	3.50	263
40	SK 000800223451	LIPTOVSKÝ MIKULÁŠ	Agro - Racio s.r.o.	LUBELA	LUZ-004		P100	2	7569	3.79	287	3.45	261
41	SK 000067014944	RUŽOMBEROK	PD Ludrová	LIPT.ŠTIAVNICA	LUZ-002		P66RM	7	7426	4.57	339	3.51	261
42	SK 000800248538	TVRDOŠÍN	PD Trsteník	TRSTENÁ	KOB-501		P69RF	2	7792	3.95	308	3.35	261
43	SK 000378727706	POPRAD	PDP Spišská Teplica	SPIŠSKÁ TEPLICA	MUL-001		P100	5	7782	3.25	253	3.35	261
44	SK 000509747507	NÁMESTOVO	RD so sídlom v Zákamennom	LOMNÁ	NOB-504		P75X	3	7884	3.65	288	3.30	260
45	SK 000241690508	RUŽOMBEROK	PD Ludrová	LIPT.ŠTIAVNICA	LF-576		P81AMR	4	6895	4.00	276	3.77	260
46	SK 000415255508	RUŽOMBEROK	PD Ludrová	LIPT.ŠTIAVNICA	REM-002		P94A	4	7574	3.66	277	3.43	260
47	SK 000800088153	RUŽOMBEROK	PD Ludrová	LIPT.ŠTIAVNICA	LOH-002		P60RM	4	7294	4.91	358	3.56	260
48	SK 000568584505	LIPTOVSKÝ MIKULÁŠ	Agria Lipt. Ondrej, a.s.	LIPT.PORÚBKA	SBA-001		P88R	3	7009	4.02	282	3.70	259
49	SK 000069399944	LIPTOVSKÝ MIKULÁŠ	Agro - Racio s.r.o.	LUBELA	ME-004		P84M	4	8029	4.63	372	3.23	259
50	SK 000159584507	NÁMESTOVO	RD Vavrečka-Ďapešovo	ĎAPEŠOVO	MNT-506		P91R	4	7401	4.19	310	3.49	258

KRAVY S NAJVYŠŠOU ÚŽITKOVOSŤOU ZA NORMOVANÉ LAKTÁCIE V KONTROLNOM ROKU PODĽA KG BIELKOVÍN ZA PINZGAUSKÉ PLEMENO A JEHO KRÍŽENCOV

PORADIE	ČÍSLO KRAVY	OKRES	POLN. PODNIK	CHOV	OTEC KRAVY		PLEMENO	PORADIE LAKTÁCIE	MLIEKO		TUK		BIELKOVINA	
					LIN	REG			KG	%	KG	%	KG	%
51	SK 000800100957	LUČENEC	AGRODRUŽSTVO Rapovce	MULKA	VN-002		P50SHN	2	6993	3.95	276	3.69	258	
52	SK 000225598506	MARTIN	PD Dražkovce	DRAŽKOVCE	TIT-002		P50MBR	5	6926	4.07	282	3.71	257	
53	SK 000067083944	RUŽOMBEROK	PD Ludrová	LIPT.ŠTIAVNICA	MUT-511		P56RM	6	7453	4.09	305	3.45	257	
54	SK 000569002508	RUŽOMBEROK	PD Ludrová	LIPT.ŠTIAVNICA	LF-576		P66RMA	4	7113	4.44	316	3.60	256	
55	SK 000162130510	TVRDOŠÍN	PD Trsteník	TRSTENÁ	AER-001		P65RM	4	7470	4.38	327	3.43	256	
56	SK 000800248416	TVRDOŠÍN	PD Trsteník	TRSTENÁ	NOB-001		P100	2	7501	4.08	306	3.41	256	
57	SK 000507324508	LIPTOVSKÝ MIKULÁŠ	PD Smrečany	SMREČANY	TIT-002		P50MBR	4	7160	3.88	278	3.56	255	
58	SK 000067564944	RUŽOMBEROK	PD Lisková - Sliache	STREDNÝ SLIAČ	AI-011		P69MA	6	7897	3.66	289	3.23	255	
59	SK 000057029944	RUŽOMBEROK	PD Ludrová	LIPT.ŠTIAVNICA	MKS-001		P100	8	7362	4.24	312	3.46	255	
60	SK 000800223259	LIPTOVSKÝ MIKULÁŠ	Agria Lipt. Ondrej, a.s.	LIPT.ONDREJ	KOB-505		P51R	2	7183	4.71	338	3.54	254	
61	SK 000336864507	NÁMESTOVO	RD Vavrečka-Ťapešovo	ŤAPEŠOVO	MNT-506		P91R	4	7449	3.66	273	3.41	254	
62	SK 000800007408	LIPTOVSKÝ MIKULÁŠ	Agria Lipt. Ondrej, a.s.	LIPT.PORÚBKA	GI-008		P94M	3	7025	3.90	274	3.60	253	
63	SK 000054841943	LIPTOVSKÝ MIKULÁŠ	Agro - Racio s.r.o.	LUBELA	LR-024		P69RH	5	7538	3.81	287	3.36	253	
64	SK 000644620508	LIPTOVSKÝ MIKULÁŠ	Agro - Racio s.r.o.	LUBELA	LOH-001		P100	3	7782	3.47	270	3.25	253	
65	SK 000065489926	MARTIN	PD Sklabiňa	ZÁBORIE	MOK-556		P56RM	5	8136	3.27	266	3.11	253	
66	SK 000063484944	RUŽOMBEROK	PD Ludrová	LIPT.ŠTIAVNICA	MUT-511		P76RM	7	7452	3.97	296	3.40	253	
67	SK 000800088153	RUŽOMBEROK	PD Ludrová	LIPT.ŠTIAVNICA	LOH-002		P60RM	3	6887	4.17	287	3.67	253	
68	SK 000415071508	RUŽOMBEROK	PD Ludrová	LIPT.ŠTIAVNICA	LF-576		P63RM	5	6628	5.04	334	3.80	252	
69	SK 000800186608	MALACKY	FirstFarms Mást Stup.a.s.	MÁST	LOH-001		P50RHM	3	7422	3.93	292	3.38	251	
70	SK 000800440228	MARTIN	Agromajetok,s.r.o. Sučany	SUČANY	AT-008		P50MBX	1	7361	4.13	304	3.41	251	
71	SK 000800223339	LIPTOVSKÝ MIKULÁŠ	Agria Lipt. Ondrej, a.s.	JAKUBOVANY	KOB-505		P52RA	2	6768	5.19	351	3.69	250	
72	SK 000568574505	LIPTOVSKÝ MIKULÁŠ	Agria Lipt. Ondrej, a.s.	LIPT.PORÚBKA	GI-008		P94A	3	6828	3.60	246	3.66	250	
73	SK 000800505721	LIPTOVSKÝ MIKULÁŠ	Agria Lipt. Ondrej, a.s.	LIPT.PORÚBKA	LUZ-004		P100	1	6388	4.05	259	3.91	250	
74	SK 000800073078	RUŽOMBEROK	PD Lisková - Sliache	STREDNÝ SLIAČ	LOH-002		P84RM	3	7089	5.13	364	3.53	250	
75	SK 000800088220	RUŽOMBEROK	PD Ludrová	LIPT.ŠTIAVNICA	LS-029		P61RM	3	7237	4.03	292	3.45	250	
76	SK 000040435943	TVRDOŠÍN	PD Trsteník	TRSTENÁ	ME-004		P100	7	7460	3.75	280	3.35	250	
77	SK 000800396668	LIPTOVSKÝ MIKULÁŠ	PD Východná	VÝCHODNÁ	FBO-502		P62H	1	6706	4.71	316	3.71	249	
78	SK 000134566506	MARTIN	Agromajetok,s.r.o. Sučany	SUČANY	MCA-507		P50X	6	7396	4.06	300	3.37	249	
79	SK 000337545508	RUŽOMBEROK	PD Lisková - Sliache	STREDNÝ SLIAČ	REM-002		P87R	5	7286	4.80	350	3.42	249	
80	SK 000800089896	TVRDOŠÍN	PD Trsteník	ÚSTIE	KOB-501		P58HR	2	7805	3.70	289	3.18	248	
81	SK 000374811703	STROPKOV	PD ONDAVA Stropkov	BLEDNICA	MUL-001		P100	5	6987	4.06	284	3.55	248	
82	SK 000411772505	LIPTOVSKÝ MIKULÁŠ	RD Liptovská Kokava	LIPT.KOKAVA	KOB-001		P94R	5	7723	3.64	281	3.20	247	
83	SK 000800222973	LIPTOVSKÝ MIKULÁŠ	Agria Lipt. Ondrej, a.s.	JAKUBOVANY	KOB-505		P50HX	2	6316	4.08	258	3.91	247	
84	SK 000800186061	MALACKY	FirstFarms Mást Stup.a.s.	MÁST	LOH-001		P54R	3	7019	3.38	237	3.50	246	
85	SK 000463291206	PARTIZÁNSKE	AGRO Diskomp s.r.o.	SKAČANY	ES-016		P50RS	4	6358	4.77	303	3.87	246	
86	SK 000055720943	DOLNÝ KUBÍN	PD Horná Lehota	HORNÁ LEHOTA	KON-505		P56XRM	5	7699	4.22	325	3.20	246	
87	SK 000057884943	DOLNÝ KUBÍN	PD Horná Lehota	HORNÁ LEHOTA	MUL-001		P79XR	5	6912	4.31	298	3.54	245	
88	SK 000800414887	LIPTOVSKÝ MIKULÁŠ	RD Liptovská Kokava	LIPT.KOKAVA	AT-008		P56R	1	7413	5.69	422	3.31	245	
89	SK 000800396752	LIPTOVSKÝ MIKULÁŠ	Agria Lipt. Ondrej, a.s.	LIPT.PORÚBKA	NOB-003		P100	2	7352	3.29	242	3.33	245	
90	SK 000418623510	LUČENEC	Agro-Insemas s.r.o.	AGRO-INSEMAS S.R.O.	LF-577		P57RM	3	6723	4.63	311	3.64	245	
91	SK 000240311505	LIPTOVSKÝ MIKULÁŠ	Agria Lipt. Ondrej, a.s.	LIPT.PORÚBKA	LUZ-003		P100	5	6573	3.58	235	3.71	244	
92	SK 000800072841	LIPTOVSKÝ MIKULÁŠ	RD Hybe	HYBE	KES-504		P62R	3	7474	4.64	347	3.25	243	
93	SK 000241312508	LIPTOVSKÝ MIKULÁŠ	Agro - Racio s.r.o.	LUBELA	LUZ-003		P50X	4	7263	3.70	269	3.35	243	
94	SK 000067727926	MARTIN	PD Sklabiňa	ZÁBORIE	LR-024		P88MR	6	7255	3.74	271	3.35	243	
95	SK 000063534944	RUŽOMBEROK	PD Ludrová	LIPT.ŠTIAVNICA	MUT-511		P56RM	6	7250	4.14	300	3.35	243	
96	SK 000509070503	DOLNÝ KUBÍN	PD Horná Lehota	HORNÁ LEHOTA	LOH-002		P70R	1	6937	4.47	310	3.49	242	
97	SK 000800222976	LIPTOVSKÝ MIKULÁŠ	Agria Lipt. Ondrej, a.s.	JAKUBOVANY	KOB-505		P51R	2	6571	4.40	289	3.68	242	
98	SK 000040696943	TVRDOŠÍN	PD Trsteník	TRSTENÁ FARMA 1	KOB-001		P66R	6	7530	3.60	271	3.21	242	
99	SK 000800396404	LIPTOVSKÝ MIKULÁŠ	PD Východná	VÝCHODNÁ	FBO-502		P71H	1	6706	4.22	283	3.59	241	
100	SK 000800223297	LIPTOVSKÝ MIKULÁŠ	Agria Lipt. Ondrej, a.s.	LIPT.ONDREJ	KOB-505		P63RA	2	7291	4.07	297	3.28	239	

KRAVY S NAJVYŠŠOU ÚŽITKOVOSŤOU ZA NORMOVANÉ LAKTÁCIE V KONTROLNOM ROKU PODĽA KG BIELKOVÍN ZA PLEMENO BRAUNVIEH A JEHO KRÍŽENCOV

PORADIE	ČÍSLO KRAVY	OKRES	POLN. PODNIK	CHOV	OTEC KRAVY		PLEMENO	PORADIE MLIIEKO		TUK		BIELKOVINA	
					LIN	REG		LAKTÁCIE	KG	%	KG	%	KG
1	SK 000800265904	MALACKY	FirstFarms Mást Stup.a.s.	MÁST	VIN-001		B54H	2	11761	4.34	510	3.33	392
2	SK 000800132597	BANSKÁ BYSTRICA	RD v Selciach	SELCE	TET-004		B75X	2	11097	3.01	334	3.20	355
3	SK 000800190622	KEŽMAROK	PD TATRY Spišská Belá	SLOVENSKÁ VES	TET-005		B50HPIP	2	11115	4.97	552	3.10	345
4	SK 000800307943	BANSKÁ BYSTRICA	RD v Selciach	SELCE	TET-006		B100	2	10098	3.42	345	3.39	342
5	SK 000800174512	MALACKY	FirstFarms Mást Stup.a.s.	MÁST	SON-002		B100	2	8863	4.57	405	3.59	318
6	SK 000800466524	NOVÉ ZÁMKY	AgroContract mlieč. farma	JASOVÁ	EMO-002		B50H	1	10227	4.02	411	3.11	318
7	SK 000699101202	GALANTA	Agricola s.r.o. Šoporňa	ŠOPORŇA	TET-004		B100	3	9639	3.56	343	3.28	316
8	SK 000800190490	KEŽMAROK	PD TATRY Spišská Belá	SLOVENSKÁ VES	TET-006		B50PX	2	8489	4.72	401	3.68	312
9	SK 000800144470	KEŽMAROK	PD TATRY Spišská Belá	SPIŠSKÁ BELÁ K-4	TET-006		B55P	2	9610	3.93	378	3.22	309
10	SK 000800383841	KEŽMAROK	PD TATRY Spišská Belá	SLOVENSKÁ VES	TET-005		B50RX	2	9626	5.19	500	3.17	305
11	SK 000800190619	KEŽMAROK	PD TATRY Spišská Belá	SLOVENSKÁ VES	TET-005		B50RX	2	8770	4.45	390	3.47	304
12	SK 000800093374	BANSKÁ BYSTRICA	AGRODUBNÍK, a.s.	HRONSEK	SON-002		B100	2	8742	4.08	357	3.47	303
13	SK 000800376635	GALANTA	Agricola s.r.o. Šoporňa	ŠOPORŇA	EMO-002		B100	1	8588	4.98	428	3.49	300
14	SK 000158578507	KEŽMAROK	PD TATRY Spišská Belá	SLOVENSKÁ VES	TAD-001		B78PR	5	8667	4.92	426	3.42	296
15	SK 000800190621	KEŽMAROK	PD TATRY Spišská Belá	SLOVENSKÁ VES	TET-005		B50RSMX	2	8659	4.85	420	3.38	293
16	SK 000558065401	KOMÁRNO	PD Pribeta	PRIBETA FA Č.1	TET-004		B100	3	9185	3.36	309	3.12	287
17	SK 000800132220	BANSKÁ BYSTRICA	AGRODUBNÍK, a.s.	HRONSEK	SON-002		B100	3	8616	3.52	303	3.33	287
18	SK 000800144468	KEŽMAROK	PD TATRY Spišská Belá	SPIŠSKÁ BELÁ K-4	TET-006		B50XMR	2	8641	3.60	311	3.32	287
19	SK 000800013417	GALANTA	Agricola s.r.o. Šoporňa	ŠOPORŇA	TET-004		B100	3	8444	4.30	363	3.39	286
20	SK 000800190539	KEŽMAROK	PD TATRY Spišská Belá	SLOVENSKÁ VES	TET-005		B50RH	2	8958	4.53	406	3.19	286
21	SK 000800466435	NOVÉ ZÁMKY	AgroContract mlieč. farma	JASOVÁ	EMO-002		B50H	1	8862	3.87	343	3.22	285
22	SK 000800440094	MARTIN	VKM, s.r.o. Necpaly	NECPALY	EMO-002		B50SRPMB	1	8161	4.17	340	3.41	278
23	SK 000558022401	KOMÁRNO	PD Pribeta	PRIBETA FA Č.1	TET-004		B100	3	8144	4.19	341	3.40	277
24	SK 000800383826	KEŽMAROK	PD TATRY Spišská Belá	SPIŠSKÁ BELÁ K-4	TET-005		B53RP	2	8813	3.67	323	3.13	276
25	SK 000800190474	KEŽMAROK	PD TATRY Spišská Belá	SLOVENSKÁ VES	TET-006		B50RX	2	8653	4.97	430	3.19	276
26	SK 000800383916	KEŽMAROK	PD TATRY Spišská Belá	SLOVENSKÁ VES	TET-005		B50RPX	2	7951	4.59	365	3.47	276
27	SK 000800383904	KEŽMAROK	PD TATRY Spišská Belá	SLOVENSKÁ VES	TET-005		B50RX	2	8070	3.64	294	3.41	275
28	SK 000800384079	KEŽMAROK	PD TATRY Spišská Belá	SLOVENSKÁ VES	TET-005		B63RH	1	8947	4.08	365	3.05	273
29	SK 000558120401	KOMÁRNO	PD Pribeta	PRIBETA FA Č.1	TET-004		B100	3	7829	3.86	302	3.35	262
30	SK 000058927943	KEŽMAROK	PD TATRY Spišská Belá	SLOVENSKÁ VES	VIN-001		B100	4	8464	4.34	367	3.07	260
31	SK 000800265192	GALANTA	Agricola s.r.o. Šoporňa	ŠOPORŇA	EMO-002		B100	2	7261	4.49	326	3.57	259
32	SK 000800383860	KEŽMAROK	PD TATRY Spišská Belá	SPIŠSKÁ BELÁ K-4	TET-005		B56PMR	2	7893	3.56	281	3.28	259
33	SK 000800044790	KOMÁRNO	PD Pribeta	PRIBETA FA Č.1	EMO-002		B100	2	6622	4.41	292	3.90	258
34	SK 000687420601	BANSKÁ BYSTRICA	AGRODUBNÍK, a.s.	HRONSEK	TET-004		B75X	3	8760	2.92	256	2.95	258
35	SK 000800144478	KEŽMAROK	PD TATRY Spišská Belá	SLOVENSKÁ VES	TET-006		B53PIRP	2	8051	4.20	338	3.20	258
36	SK 000800383833	KEŽMAROK	PD TATRY Spišská Belá	SLOVENSKÁ VES	TET-005		B50X	2	7142	4.37	312	3.60	257
37	SK 000800479801	GALANTA	Agricola s.r.o. Šoporňa	ŠOPORŇA	EMO-002		B100	1	8148	4.33	353	3.14	256
38	SK 000800555107	MALACKY	FirstFarms Mást Stup.a.s.	MÁST	SON-003		B50RX	1	7489	3.83	287	3.39	254
39	SK 000800265133	GALANTA	Agricola s.r.o. Šoporňa	ŠOPORŇA	EMO-002		B100	2	7896	4.36	344	3.22	254
40	SK 000800144494	KEŽMAROK	PD TATRY Spišská Belá	SLOVENSKÁ VES	TET-006		B50PRM	2	7948	5.81	462	3.20	254
41	SK 000800190628	KEŽMAROK	PD TATRY Spišská Belá	SLOVENSKÁ VES	TET-005		B50RPM	2	7566	4.15	314	3.33	252
42	SK 000800376611	GALANTA	Agricola s.r.o. Šoporňa	ŠOPORŇA	EMO-002		B100	2	7008	4.35	305	3.58	251
43	SK 000049920943	KEŽMAROK	PD TATRY Spišská Belá	SPIŠSKÁ BELÁ K-4	TET-003		B100	6	7550	3.87	292	3.31	250
44	SK 000800376686	GALANTA	Agricola s.r.o. Šoporňa	ŠOPORŇA	EMO-002		B100	1	6946	4.89	340	3.58	249
45	SK 000800044742	KOMÁRNO	PD Pribeta	PRIBETA FA Č.1	SON-002		B100	3	7255	4.47	324	3.43	249
46	SK 000223511401	KOMÁRNO	PD Pribeta	PRIBETA FA Č.1	JET-001		B100	4	7305	4.18	305	3.35	245
47	SK 000491389601	BANSKÁ BYSTRICA	AGRODUBNÍK, a.s.	HRONSEK	TET-004		B50X	4	7519	3.59	270	3.25	244
48	SK 000800479841	GALANTA	Agricola s.r.o. Šoporňa	ŠOPORŇA	SON-003		B100	1	7373	3.70	273	3.28	242
49	SK 000223509401	KOMÁRNO	PD Pribeta	PRIBETA FA Č.1	JET-001		B100	4	7143	3.86	276	3.37	241
50	SK 000800044690	KOMÁRNO	PD Pribeta	PRIBETA FA Č.1	SON-002		B100	3	6500	4.48	291	3.71	241

KRAVY S NAJVYŠŠOU ÚŽITKOVOSŤOU ZA NORMOVANÉ LAKTÁCIE V KONTROLNOM ROKU PODĽA KG BIELKOVÍN ZA PLEMENO BRAUNVIEH A JEHO KRÍŽENCOV

PORADIE	ČÍSLO KRAVY	OKRES	POLN. PODNIK	CHOV	OTEC KRAVY		PLEMENO	PORADIE LAKTÁCIE	MLIEKO		TUK		BIELKOVINA	
					LIN	REG			KG	%	KG	%	KG	%
51	SK 000800044695	KOMÁRNO	PD Pribeta	PRIBETA FA Č.1	SON-002		B100	3	6996	4.20	294	3.44	241	
52	SK 000058927943	KEŽMAROK	PD TATRY Spišská Belá	SLOVENSKÁ VES	VIN-001		B100	5	7623	5.37	409	3.16	241	
53	SK 000558028401	KOMÁRNO	PD Pribeta	PRIBETA FA Č.1	TET-004		B100	4	6815	4.12	281	3.51	239	
54	SK 000558049401	KOMÁRNO	PD Pribeta	PRIBETA FA Č.1	TET-004		B100	3	6982	4.41	308	3.41	238	
55	SK 000800093306	BANSKÁ BYSTRICA	AGRODUBNÍK, a.s.	HRONSEK	TET-004		B100	4	7403	2.86	212	3.21	238	
56	SK 000800044644	KOMÁRNO	PD Pribeta	PRIBETA FA Č.1	SON-002		B100	3	7124	4.45	317	3.33	237	
57	SK 000800186138	MALACKY	FirstFarms Mást Stup.a.s.	MÁST	VIN-001		B50HS	3	6812	3.38	230	3.46	236	
58	SK 000687474601	BANSKÁ BYSTRICA	AGRODUBNÍK, a.s.	HRONSEK	TET-004		B100	3	7310	3.54	259	3.23	236	
59	SK 000022691845	KOMÁRNO	PD Pribeta	PRIBETA FA Č.1	VIN-001		B100	5	6632	4.60	305	3.54	235	
60	SK 000689543611	ZVOLEN	AGROSLATINA, družstvo	ZVOLENSKÁ SLATINA	TET-004		B58RH	2	7635	3.65	279	3.08	235	
61	SK 000800440090	MARTIN	VKM, s.r.o. Necpaly	NECPALY	EMO-002		B50HPR	1	7430	4.39	326	3.14	233	
62	SK 000096559921	BREZNO	Ing.Štefan Lunter SHR	TELGÁRT	IP-002		B100	8	5988	4.68	280	3.89	233	
63	SK 000165965603	BREZNO	Ing.Štefan Lunter SHR	TELGÁRT	VIN-001		B100	4	6560	3.69	242	3.54	232	
64	SK 000800474115	MALACKY	FirstFarms Agra M, s.r.o.	PLAVECKÝ ŠTVRTOK	VIN-001		B53RH	2	6222	4.92	306	3.71	231	
65	SK 000558006401	KOMÁRNO	PD Pribeta	PRIBETA FA Č.1	TET-004		B100	3	7103	4.86	345	3.25	231	
66	SK 000223519401	KOMÁRNO	PD Pribeta	PRIBETA FA Č.1	VIN-001		B100	3	6708	4.13	277	3.41	229	
67	SK 000800383929	KEŽMAROK	PD TATRY Spišská Belá	SLOVENSKÁ VES	TET-005		B55P	2	6697	4.48	300	3.37	226	
68	SK 000800440093	MARTIN	VKM, s.r.o. Necpaly	NECPALY	EMO-002		B50SP	1	6409	4.10	263	3.51	225	
69	SK 000558128401	KOMÁRNO	PD Pribeta	PRIBETA FA Č.1	SON-002		B100	3	6719	4.21	283	3.33	224	
70	SK 000558053401	KOMÁRNO	PD Pribeta	PRIBETA FA Č.1	TET-004		B100	3	6535	3.70	242	3.40	222	
71	SK 000800314041	POPRAD	VAS a.s. Vikartovce	VIKARTOVCE	EMO-002		B50PX	2	6051	4.08	247	3.67	222	
72	SK 000687450601	BANSKÁ BYSTRICA	AGRODUBNÍK, a.s.	HRONSEK	TET-004		B100	4	7398	4.10	303	2.99	221	
73	SK 000800044709	KOMÁRNO	PD Pribeta	PRIBETA FA Č.1	SON-002		B100	2	6603	4.45	294	3.33	220	
74	SK 000165951603	BREZNO	Ing.Štefan Lunter SHR	TELGÁRT	VIN-001		B100	4	6361	3.87	246	3.46	220	
75	SK 000491356601	BANSKÁ BYSTRICA	AGRODUBNÍK, a.s.	HRONSEK	VIN-001		B100	4	6666	3.60	240	3.27	218	
76	SK 000005891941	BREZNO	Ing.Štefan Lunter SHR	TELGÁRT	SEN-001		B100	6	5872	4.07	239	3.71	218	
77	SK 000165953603	BREZNO	Ing.Štefan Lunter SHR	TELGÁRT	VIN-001		B100	4	6265	4.92	308	3.48	218	
78	SK 000800415357	KOMÁRNO	PD Pribeta	PRIBETA FA Č.1	VIN-501		B100	1	6629	4.90	325	3.23	214	
79	SK 000800133424	BREZNO	Ing.Štefan Lunter SHR	TELGÁRT	SON-002		B100	2	6535	4.16	272	3.27	214	
80	SK 000558132401	KOMÁRNO	PD Pribeta	PRIBETA FA Č.1	SON-002		B100	3	6445	4.64	299	3.29	212	
81	SK 000270079703	POPRAD	VAS a.s. Vikartovce	VIKARTOVCE	IP-003		B50PX	5	6349	3.24	206	3.34	212	
82	SK 000270080703	POPRAD	VAS a.s. Vikartovce	VIKARTOVCE	IP-003		B50P	5	6063	3.88	235	3.50	212	
83	SK 000253353611	ZVOLEN	AGROSLATINA, družstvo	ZVOLENSKÁ SLATINA	VIN-001		B50X	4	6507	3.01	196	3.24	211	
84	SK 000529965603	BREZNO	Ing.Štefan Lunter SHR	TELGÁRT	VIN-001		B100	4	5802	4.52	262	3.58	208	
85	SK 000800044727	KOMÁRNO	PD Pribeta	PRIBETA FA Č.1	VIN-001		B100	2	6006	4.30	258	3.43	206	
86	SK 000800044667	KOMÁRNO	PD Pribeta	PRIBETA FA Č.1	SON-002		B100	3	6076	4.43	269	3.37	205	
87	SK 000800383832	KEŽMAROK	PD TATRY Spišská Belá	SLOVENSKÁ VES	TET-005		B50RX	2	5911	5.01	296	3.47	205	
88	SK 000800044794	KOMÁRNO	PD Pribeta	PRIBETA FA Č.1	EMO-002		B100	2	5367	4.79	257	3.80	204	
89	SK 000800087754	NÁMESTOVO	RD so sídlom v Zákamenom	LOMNÁ	TET-005		B100	3	5842	4.11	240	3.49	204	
90	SK 000800415330	KOMÁRNO	PD Pribeta	PRIBETA FA Č.1	EMO-002		B100	2	5443	5.14	280	3.73	203	
91	SK 000800009011	BANSKÁ BYSTRICA	BRAUNVIEH Mliečna farma	BRAUN. MLIEČNA FARMA	TET-004		B100	1	6084	4.29	261	3.32	202	
92	SK 000800044806	KOMÁRNO	PD Pribeta	PRIBETA FA Č.1	SON-002		B100	1	6135	4.22	259	3.28	201	
93	SK 000800314024	POPRAD	VAS a.s. Vikartovce	VIKARTOVCE	VIN-001		B50RX	2	6487	3.38	219	3.10	201	
94	SK 000220565401	KOMÁRNO	PD Pribeta	PRIBETA FA Č.1	JET-001		B100	4	5748	4.47	257	3.48	200	
95	SK 000558115401	KOMÁRNO	PD Pribeta	PRIBETA FA Č.1	SON-002		B100	3	5654	4.09	231	3.54	200	
96	SK 000800044733	KOMÁRNO	PD Pribeta	PRIBETA FA Č.1	SON-002		B100	2	6037	4.82	291	3.31	200	
97	SK 000800044734	KOMÁRNO	PD Pribeta	PRIBETA FA Č.1	EMO-002		B100	2	5729	4.97	285	3.47	199	
98	SK 000800133422	BREZNO	Ing.Štefan Lunter SHR	TELGÁRT	SON-002		B100	2	5398	4.06	219	3.69	199	
99	SK 000165967603	BREZNO	Ing.Štefan Lunter SHR	TELGÁRT	IP-003		B100	4	5563	4.51	251	3.56	198	
100	SK 000800044812	KOMÁRNO	PD Pribeta	PRIBETA FA Č.1	SON-002		B100	2	5601	4.27	239	3.52	197	

Plemeno montbéliard

Plemeno montbéliard patrí do skupiny červenostrakých plemien dobytky, ktoré pochádzajú zo spoločného predka *Bos Frontosus*. Z tohto dôvodu patrí do rodiny simentálskeho a fleckvieh dobytky. História tohto plemena siaha do 18. storočia, keď sa švajčiarski farmári Menonaiti rozhodli usadiť v kniežatstve Montbéliard a priniesli si so sebou aj svoj dobytok. Vďaka metodologickej selekcii sa toto plemeno čoskoro stalo známym a dobytok sa začal zúčastňovať na výstavách od roku 1872 pod menom montbéliardské plemeno. Názov plemena prvýkrát použil Joseph Grüber v roku 1872, keď vystavoval svoj dobytok na poľnohospodárskej výstave Langres.

V roku 1889 bolo oficiálne uznané a zaregistrované v registri francúzskych plemien. V tom istom roku vznikla plemenná kniha montbéliardského plemena. Oficiálny program kontroly úžitkovosti pre toto plemeno začal v roku 1923 a výsledky kontroly úžitkovosti sformovali jedno z hlavných selekčných kritérií, ktoré je dodnes



Krava Beauté, ktorá získala 1. miesto na výstave v Paríži v roku 1914

platné. Hoci je montbéliardské plemeno šľachtene najmä na mliekovú úžitkovosť a vysoký obsah bielkovín v mlieku, vyradené kravy a mladé býky si udržali výborné mäsové vlastnosti, najmä pre veľký rámec a rýchly rast, dobrú jatočnú výťažnosť a kvalitu mäsa.

Špecifické podmienky chovu montbéliardského plemena, ktoré sú charakteristické rôznou nadmorskou výškou a kontinentálnou klímou s rýchlymi zmenami teploty obdarili toto plemeno veľkou odolnosťou. Dospelá krava tohto plemena váži 600-700kg a na kohútiku meria asi 145cm, dospelý býk váži 900-1200kg. Mlieko montbéliardských kráv je vhodné najmä na výrobu syra, pretože má vysoký obsah kapa kazeínov. Montbéliardské kravy sú menej mliekové ako holštajnske kravy, majú nižšiu produkciu ale lepšie parametre dlhovekosti a plodnosti, ako aj nižšie hodnoty počtu somatických buniek.



Krava číslo SK 000 800388373 – 2. L – 8 687 kg mlieka

MAŠTALĚ PLEMENA MONTBELIARDE S NAJLEPŠOU ÚŽITKOVOSŤOU, PORADIE PODĽA KG BIELKOVÍN

OKRES	PODNIK	MAŠŤAĽ		CHARAKTER USTAJNENIA	PREVAŽ. PLEM.	POČET NOR. LAK	LAKT. DNI	MLIEKO KG	TUK%		BIELKOVINA		MEDZ.	VEK PRI 1.OT
											%	KG		
MARTIN	PD Belá - Dulice	BELÁ	014	VOLNÁ	MB	145	296	7342	4,30	315	3,52	258	381	27/19
MARTIN	Turiec-Agro, s.r.o. T.Đur	SLOVENSKÉ PRAVNO	072	VOLNÁ	MB X	145	295	7420	3,76	279	3,41	253	371	26/ 8
MARTIN	AGRIFARM, s.r.o, T.Štiavnička	TURČ. ŠŤIAVNIČKA	071	VOLNÁ	MB S H	147	298	6316	4,39	277	3,30	208	403	33/13
MARTIN	PD Gader Blatnica	BLATNICA	051	VOLNÁ	MB S X	310	292	5785	4,00	232	3,45	199	445	31/11
SABINOV	Poľnovýroba Krásna Lúka	KRÁSNA LÚKA	011	VÄZ-BEZ	MB P S	174	302	5801	3,93	228	3,14	182	388	31/ 5
ŽILINA	RD Višňové	VIŠŇOVÉ	011	VOLNÁ	MB X R	59	300	5425	3,69	200	3,24	176	449	37/ 0
RIMAVSKÁ SOBOTA	RD Klenovec	KLENOVEC	013	VOLNÁ	MB S	172	296	4843	4,01	194	3,24	157	386	34/ 0
RIMAVSKÁ SOBOTA	RD Klenovec	KLENOVEC	014	VOLNÁ	MB S	284	292	4600	4,00	184	3,22	148	376	33/10
KYSUCKÉ NOVÉ ME	Agrofarma Vadičov, s.r.o.	AGROFARMA VADIČOV	011	VOLNÁ	MB R X	93	298	3769	3,56	134	3,12	118	437	36/20

Vo Francúzsku je takmer 400 000 kráv plemena montbéliard s priemernou úžitkovosťou dospelých kráv 7 486 kg mlieka s 3,9 % tuku a 3,45 % bielkovín.

Plemeno montbéliard sa dnes rozšírilo do všetkých krajín strednej a východnej Európy (hlavne Taliansko, Rakúsko, Česká republika), veľký záujem je oň aj v krajinách severnej Afriky (Maroko, Alžírsko)

a tiež v niektorých krajinách Stredomoria, na Blízkom východe, v Afrike a Severnej a Južnej Amerike.


Selekčné ciele v krajine pôvodu tohto plemena sa časom ustálili. Základom s najvyššou prioritou ostáva šľachtenie na produkciu mlieka – čiže snaha o vytvorenie zvierata, ktoré efektívne spracováva krmivá a je schopné vyprodukovať množstvo mlie-

ka s obsahom požadovaných zložiek (tuk a hlavne bielkoviny). Tento hlavný cieľ, na ktorý je kladený najväčší dôraz, je potreba dosiahnuť pri zachovaní ďalších predností montbéliardského plemena:

- odolnosť voči mastitídám;
- plodnosť;
- dlhovekosť;

- mäsové vlastnosti;

Aj na Slovensku si toto plemeno našlo svojich obdivovateľov a dnes máme v kontrole úžitkovosti 2 525 kráv, s prevažujúcim plemenom montbéliard. V nasledujúcich tabuľkách je prehľad o najlepších maštaliach s prevažujúcim plemenom montbéliard.



Krava číslo SK 000 800589191 – 1. L - 7 796 kg mlieka



Krava číslo SK 000 599194506 – 4. L - 10 691kg mlieka

MAŠTALE PLEMENA MONTBELIARDE S NAJLEPŠOU ÚŽITKOVOSŤOU, PORADIE PODĽA KG BIELKOVÍN

OKRES	PODNIK	MAŠTAĽ	CHARAKTER USTAJNENIA	PREVAŽ. PLEM.	POČET NOR. LAK	LAKT. DNI	MLIEKO KG	TUK% KG		BIELKOVINA		MEDZ.	VEK PRI 1.0T	
								%	KG	%	KG			
MARTIN	Turiec-Agro, s.r.o., T.Ďur	SLOVENSKÉ PRAVNO	072	VOLNÁ	MB X	145	295	7420	3,76	279	3,41	253	371	26/ 8
MARTIN	PD Belá – Dulice	BELÁ	014	VOLNÁ	MB	145	296	7342	4,30	315	3,52	258	381	27/19
MARTIN	AGRIFARM, s.r.o., T. Štiavnička	TURČ. ŠTIAVNIČKA	071	VOLNÁ	MB S H	147	298	6316	4,39	277	3,30	208	403	33/13
SABINOV	Poľnohýroba Krásna Lúka	KRÁSNA LÚKA	011	VĀZ-BEZ	MB P S	174	302	5801	3,93	228	3,14	182	388	31/ 5
MARTIN	PD Gader Blatnica	BLATNICA	051	VOLNÁ	MB S X	310	292	5785	4,00	232	3,45	199	445	31/11
ŽILINA	RD Višňové	VIŠŇOVÉ	011	VOLNÁ	MB X R	59	300	5425	3,69	200	3,24	176	449	37/ 0
RIMAVSKÁ SOBOTA	RD Klenovec	KLENOVEC	013	VOLNÁ	MB S	172	296	4843	4,01	194	3,24	157	386	34/ 0
RIMAVSKÁ SOBOTA	RD Klenovec	KLENOVEC	014	VOLNÁ	MB S	284	292	4600	4,00	184	3,22	148	376	33/10
KYSUCKÉ NOVÉ ME	Agrofarma Vadičov, s.r.o.	AGROFARMA VADIČOV	011	VOLNÁ	MB R X	93	298	3769	3,56	134	3,12	118	437	36/20

**Výsledky kontroly úžitkovosti hovädzieho dobytku
v Slovenskej republike**

**kontrolný rok
2009 – 2010**

**v šlachtiteľských chovoch
podľa jednotlivých plemien**

VÝSLEDKY KONTROLY ÚŽITKOVOSTI ZA ŠLACHTITELSKÉ CHOVY - Plemeno: Slovenské strakaté

1	2	3	4	5	6	- P R V É L A K T Á C I E -								- DRUHÉ A ĎALŠIE LAKTÁCIE -							V Š E T K Y L A K T Á C I E							
						7	8	9	10	11	12	13	14	15	16	17	18	19	20	21	22	23	24	25	26	27	28	29
Vyhovujúce štatútu / všetky						70	300	5332	4.41	235	3.58	191	33/26	137	296	5442	4.49	244	3.62	197	432	207	297	5405	4.46	241	3.61	195
01 S H 1 S ORECHOVÁ POTÔŇ.....						70	300	5332	4.41	235	3.58	191	33/26	140	296	5445	4.48	244	3.62	197	432	210	297	5407	4.46	241	3.61	195
Vyhovujúce štatútu / všetky						68	293	4831	4.07	196	3.53	170	28/ 5	152	292	5538	4.18	231	3.48	193	436	220	293	5320	4.15	221	3.50	186
01 S H 3 S PUSTÉ SADY.....						68	293	4831	4.07	196	3.53	170	28/ 5	152	292	5538	4.18	231	3.48	193	436	220	293	5320	4.15	221	3.50	186
Vyhovujúce štatútu / všetky						49	297	6587	4.02	265	3.50	230	28/ 0	138	295	7729	4.14	320	3.50	270	389	187	295	7430	4.11	305	3.50	260
01 S H 3 S LAPOŠ.....						49	297	6587	4.02	265	3.50	230	28/ 0	138	295	7729	4.14	320	3.50	270	389	187	295	7430	4.11	305	3.50	260
Vyhovujúce štatútu / všetky						21	295	5963	3.45	206	3.21	191	31/16	85	290	6432	3.47	223	3.23	208	407	106	291	6339	3.46	219	3.23	204
01 S H 3 S KOŠOLNÁ-DLHÁ.....						21	295	5963	3.45	206	3.21	191	31/16	85	290	6432	3.47	223	3.23	208	407	106	291	6339	3.46	219	3.23	204
Vyhovujúce štatútu / všetky						112	301	6050	4.01	243	3.48	211	28/ 0	192	297	6300	3.79	239	3.43	216	399	304	298	6208	3.87	240	3.45	214
01 S H 3 S OSTRATICE.....						112	301	6050	4.01	243	3.48	211	28/ 0	192	297	6300	3.79	239	3.43	216	399	304	298	6208	3.87	240	3.45	214
Vyhovujúce štatútu / všetky						37	301	5919	3.71	220	3.43	203	30/22	130	299	6304	3.66	231	3.45	217	409	167	299	6219	3.67	228	3.44	214
01 S N 3 S DOHNANY-ROHÁČOVÁ....						37	301	5919	3.71	220	3.43	203	30/22	130	299	6304	3.66	231	3.45	217	409	167	299	6219	3.67	228	3.44	214
Vyhovujúce štatútu / všetky						97	291	5251	4.04	212	3.30	173	29/22	132	285	5865	4.17	245	3.25	191	415	229	288	5605	4.12	231	3.27	183
01 S H 3 S TRENČIANSKA TURNÁ...						97	291	5251	4.04	212	3.30	173	29/22	134	285	5867	4.18	245	3.25	191	416	231	288	5608	4.13	231	3.27	183
Vyhovujúce štatútu / všetky						102	297	5643	3.97	224	3.37	190	29/13	171	296	6514	3.81	248	3.34	217	401	273	296	6189	3.86	239	3.35	207
01 S H 3 S BÁTOVCE.....						102	297	5643	3.97	224	3.37	190	29/13	178	295	6525	3.81	248	3.33	217	401	280	296	6203	3.86	239	3.34	207
Vyhovujúce štatútu / všetky						72	293	5332	4.00	213	3.21	171	31/26	119	292	5347	4.01	215	3.24	173	422	191	292	5342	4.01	214	3.23	172
01 S H 3 S JUR NAD HRONOM.....						72	293	5332	4.00	213	3.21	171	31/26	159	295	5861	3.97	232	3.21	188	426	231	294	5696	3.98	226	3.21	183
Vyhovujúce štatútu / všetky						85	297	5450	4.00	218	3.43	187	31/ 7	168	295	6628	3.76	249	3.38	224	420	253	296	6232	3.83	239	3.39	212
01 S H 3 S KOZÁROVCE.....						85	297	5450	4.00	218	3.43	187	31/ 7	174	295	6649	3.77	251	3.37	224	420	259	296	6255	3.84	240	3.39	212
Vyhovujúce štatútu / všetky						94	301	6739	4.13	278	3.49	235	28/17	74	297	7174	4.25	305	3.51	251	427	168	299	6930	4.19	290	3.50	242
01 S H 3 S PRAŠICE.....						95	301	6755	4.13	279	3.48	235	28/17	100	297	7626	4.10	313	3.42	261	442	195	299	7201	4.11	296	3.45	248
Vyhovujúce štatútu / všetky						38	302	6271	4.28	268	3.28	206	28/25	103	300	6384	3.95	252	3.29	210	425	141	301	6353	4.04	256	3.29	209
01 S H 3 S ŠALGOVCE.....						41	302	6223	4.27	266	3.29	205	28/25	108	299	6345	3.95	251	3.29	209	423	149	300	6312	4.04	255	3.29	208
Vyhovujúce štatútu / všetky						60	299	5665	4.45	252	3.52	200	28/21	161	294	7042	4.04	284	3.45	243	396	221	295	6668	4.13	276	3.46	231
01 S N 3 S R SMREČANY.....						60	299	5665	4.45	252	3.52	200	28/21	161	294	7042	4.04	284	3.45	243	396	221	295	6668	4.13	276	3.46	231
Vyhovujúce štatútu / všetky						10	305	6443	3.95	254	3.27	211	29/17	14	305	6163	3.92	241	3.49	215	462	24	305	6280	3.93	247	3.40	213
01 S N 3 M B S MEDZIBROD.....						10	305	6443	3.95	254	3.27	211	29/17	14	305	6163	3.92	241	3.49	215	462	24	305	6280	3.93	247	3.40	213
Vyhovujúce štatútu / všetky						19	291	5167	4.14	214	3.42	177	31/23	57	293	5711	4.17	238	3.31	189	494	76	292	5575	4.16	232	3.34	186
01 S N 1 S CEROVO.....						21	286	5044	4.14	209	3.42	172	31/23	58	293	5683	4.17	237	3.32	189	492	79	291	5513	4.16	229	3.34	184
Vyhovujúce štatútu / všetky						49	297	5472	3.99	218	3.52	193	34/ 7	111	291	5890	3.84	226	3.47	205	380	160	293	5762	3.88	224	3.49	201
01 S N 3 S DAČOV LOM.....						56	297	5472	3.98	218	3.53	193	34/ 7	112	291	5889	3.83	226	3.47	205	380	168	293	5750	3.88	223	3.49	201
Vyhovujúce štatútu / všetky						54	300	6363	4.24	270	3.42	218	29/15	88	300	7168	4.21	302	3.39	243	425	142	300	6862	4.22	289	3.40	233
01 S H 3 S AGRODRUŽSTVO PRÍBELCE						55	300	6357	4.25	270	3.42	218	29/15	89	299	7136	4.20	300	3.39	242	424	144	300	6838	4.22	288	3.40	233
Vyhovujúce štatútu / všetky						13	298	6503	4.47	290	3.42	223	30/11	5	303	7026	4.36	306	3.53	248	388	18	299	6649	4.43	295	3.46	230
01 S H 1 S VEKÝ ŠARIŠ.....						13	298	6503	4.47	290	3.42	223	30/11	5	303	7026	4.36	306	3.53	248	388	18	299	6649	4.43	295	3.46	230

VÝSLEDKY KONTROLY ÚŽITKOVOSTI ZA ŠLACHTITELSKÉ CHOVY - Plemeno: Slovenské strakaté

					- P R V Ě L A K T Á C I E -								- DRUHÉ A ĎALŠIE LAKTÁCIE -							V Š E T K Y L A K T Á C I E								
1	2	3	4	5	6	7	8	9	10	11	12	13	14	15	16	17	18	19	20	21	22	23	24	25	26	27	28	29
Vyhovujúce štatútu / všetky						8	296	6061	4.46	271	3.36	203	29/ 6	53	300	6812	4.07	277	3.40	232	436	61	299	6713	4.12	276	3.40	228
01 S H 1 S VELKÝ ŠARIŠ.....						8	296	6061	4.46	271	3.36	203	29/ 6	55	300	6815	4.08	278	3.41	232	435	63	299	6719	4.13	277	3.40	228
Vyhovujúce štatútu / všetky						128	299	5053	4.15	210	3.46	175	32/17	211	295	6623	3.87	256	3.47	230	426	339	296	6030	3.96	239	3.46	209
01 S H 3 S TULČÍK.....						130	299	5051	4.15	210	3.46	175	32/17	213	295	6606	3.87	255	3.47	229	426	343	296	6016	3.96	238	3.47	208
Vyhovujúce štatútu / všetky						32	299	5857	4.02	235	3.48	204	30/14	47	294	7301	4.19	306	3.39	247	386	79	296	6716	4.13	277	3.42	230
01 S N 3 S MEDZANY.....						32	299	5857	4.02	235	3.48	204	30/14	47	294	7301	4.19	306	3.39	247	386	79	296	6716	4.13	277	3.42	230
Vyhovujúce štatútu / všetky						98	300	5604	3.86	216	3.48	195	26/ 8	225	299	6972	3.67	256	3.43	239	439	323	299	6557	3.72	244	3.44	226
01 S N 3 S BLEDNICA.....						98	300	5604	3.86	216	3.48	195	26/ 8	225	299	6972	3.67	256	3.43	239	439	323	299	6557	3.72	244	3.44	226
Vyhovujúce štatútu / všetky						21	294	5176	4.05	209	3.34	173	29/18	99	298	5967	4.12	246	3.49	209	389	120	297	5828	4.11	240	3.47	202
01 S N 3 S ČIERNE.....						21	294	5176	4.05	209	3.34	173	29/18	99	298	5967	4.12	246	3.49	209	389	120	297	5828	4.11	240	3.47	202
Vyhovujúce štatútu / všetky						16	284	4268	4.13	176	3.59	153	28/19	25	286	4699	3.88	182	3.47	163	435	41	285	4531	3.97	180	3.52	159
01 S H 3 S RUDLOV.....						16	284	4268	4.13	176	3.59	153	28/19	25	286	4699	3.88	182	3.47	163	435	41	285	4531	3.97	180	3.52	159
Vyhovujúce štatútu / všetky						62	290	5646	4.04	228	3.43	193	29/ 8	109	292	6766	4.03	272	3.39	229	400	171	291	6360	4.03	256	3.40	216
01 S N 3 S MALÁ VIESKA.....						65	290	5678	4.04	229	3.43	195	29/ 8	109	292	6766	4.03	272	3.39	229	400	174	291	6360	4.03	256	3.40	216
Vyhovujúce štatútu / všetky						7	298	2951	3.67	108	3.21	95	35/24	57	293	3422	3.98	136	3.43	117	385	64	293	3370	3.95	133	3.41	115
01 S H 3 S TUŠICE.....						7	298	2951	3.67	108	3.21	95	35/24	57	293	3422	3.98	136	3.43	117	385	64	293	3370	3.95	133	3.41	115
Vyhovujúce štatútu / všetky						1422	297	5646	4.07	230	3.43	194	29/14	2863	295	6368	3.96	252	3.42	217	415	4285	296	6129	3.99	245	3.42	210
Plemeno - Slovenské strakaté						1441	297	5645	4.07	230	3.43	194	29/14	2959	295	6402	3.95	253	3.41	218	416	4400	296	6154	3.99	245	3.42	210

VÝSLEDKY KONTROLY ÚŽITKOVOSTI ZA ŠLACHTITELSKÉ CHOVY - Plemeno: Slovenské pinzgauské

					- P R V Ě L A K T Á C I E -								- DRUHÉ A ĎALŠIE LAKTÁCIE -							V Š E T K Y L A K T Á C I E								
1	2	3	4	5	6	7	8	9	10	11	12	13	14	15	16	17	18	19	20	21	22	23	24	25	26	27	28	29
Vyhovujúce štatútu / všetky						28	302	4422	3.99	176	3.64	161	36/ 9	157	296	5032	3.80	191	3.52	177	399	185	297	4939	3.82	189	3.54	175
01 N 3 P LIPT.PORÚBKA.....						28	302	4422	3.99	176	3.64	161	36/ 9	159	296	5079	3.79	192	3.52	179	399	187	297	4981	3.81	190	3.54	176
Vyhovujúce štatútu / všetky						7	302	5209	5.00	260	3.38	176	28/21	20	293	5304	4.37	232	3.42	181	424	27	295	5280	4.53	239	3.41	180
01 N 3 P S VETERNÁ PORUBA.....						7	302	5209	5.00	260	3.38	176	28/21	20	293	5304	4.37	232	3.42	181	424	27	295	5280	4.53	239	3.41	180
Vyhovujúce štatútu / všetky						34	295	4473	4.08	183	3.56	159	32/24	47	290	5701	4.02	229	3.49	199	428	81	292	5185	4.04	210	3.52	182
01 N 3 P R TRSTENÁ.....						34	295	4473	4.08	183	3.56	159	32/24	47	290	5701	4.02	229	3.49	199	428	81	292	5185	4.04	210	3.52	182
Vyhovujúce štatútu / všetky						6	281	3261	4.09	133	3.41	111	29/27	47	294	4887	3.87	189	3.24	158	426	53	292	4703	3.89	183	3.25	153
01 N 3 P R MLYNICA.....						43	293	4426	4.37	193	3.24	143	28/27	89	295	5328	4.03	215	3.22	172	420	132	294	5034	4.13	208	3.23	162
Vyhovujúce štatútu / všetky						14	286	5299	3.56	189	3.31	175	380	14	286	5299	3.56	189	3.31	175	380	14	286	5299	3.56	189	3.31	175
01 N 3 R P SPIŠSKÁ TEPLICA.....						53	292	5346	3.68	197	3.16	169	26/ 3	185	292	6057	3.45	209	3.20	194	388	238	292	5899	3.49	206	3.19	188
Vyhovujúce štatútu / všetky						13	288	3637	4.73	172	3.44	125	29/25	25	288	4293	4.55	195	3.36	144	372	38	288	4068	4.61	187	3.38	138
01 N 3 R P ODORÍN.....						103	298	5322	5.04	268	3.41	182	29/25	129	295	5636	4.82	272	3.35	189	408	232	296	5497	4.91	270	3.38	186
Vyhovujúce štatútu / všetky						81	295	4231	4.14	175	3.57	151	33/ 8	303	294	5060	3.92	199	3.45	174	407	384	294	4885	3.96	194	3.47	169
Plemeno - Slovenské pinzgauské						268	296	4978	4.45	221	3.37	168	29/ 8	629	294	5570	3.96	221	3.34	186	404	897	295	5393	4.10	221	3.35	180

VÝSLEDKY KONTROLY ÚŽITKOVOSTI ZA ŠLACHTITELSKÉ CHOVY - Plemeno: Braunvieh

				- P R V Ě L A K T Á C I E -								- DRUHÉ A ĎALŠIE LAKTÁCIE -						V Š E T K Y L A K T Á C I E										
1	2	3	4	5	6	7	8	9	10	11	12	13	14	15	16	17	18	19	20	21	22	23	24	25	26	27	28	29

Vyhovujúce štatútu / všetky 36 298 4403 4.61 203 3.33 147 29/28 71 295 5576 4.33 241 3.40 190 426 107 296 5181 4.41 229 3.38 175
 01 H 3 B PRIBETA FA Č.1..... 40 297 4462 4.54 203 3.33 148 29/28 77 295 5722 4.28 245 3.39 194 427 117 296 5291 4.35 230 3.37 178

Vyhovujúce štatútu / všetky 36 298 4403 4.61 203 3.33 147 29/28 71 295 5576 4.33 241 3.40 190 426 107 296 5181 4.41 229 3.38 175
 Plemeno - Braunvieh 40 297 4462 4.54 203 3.33 148 29/28 77 295 5722 4.28 245 3.39 194 427 117 296 5291 4.35 230 3.37 178

VÝSLEDKY KONTROLY ÚŽITKOVOSTI ZA ŠLACHTITELSKÉ CHOVY

				- P R V Ě L A K T Á C I E -								- DRUHÉ A ĎALŠIE LAKTÁCIE -						V Š E T K Y L A K T Á C I E										
1	2	3	4	5	6	7	8	9	10	11	12	13	14	15	16	17	18	19	20	21	22	23	24	25	26	27	28	29

Plemeno - Slovenské strakaté 1422 297 5646 4.07 230 3.43 194 29/14 2863 295 6368 3.96 252 3.42 217 415 4285 296 6129 3.99 245 3.42 210
 Plemeno - Slovenské pinzgauské 81 295 4231 4.14 175 3.57 151 33/ 8 303 294 5060 3.92 199 3.45 174 407 384 294 4885 3.96 194 3.47 169
 Plemeno - Holsteinské 3944 300 8338 3.77 314 3.25 271 26/24 5604 298 9261 3.80 352 3.24 300 437 9548 299 8879 3.78 336 3.24 288
 Plemeno - Braunvieh 36 298 4403 4.61 203 3.33 147 29/28 71 295 5576 4.33 241 3.40 190 426 107 296 5181 4.41 229 3.38 175

Spolu za všetky plemená 5483 299 7553 3.83 289 3.29 248 27/27 8841 297 8150 3.84 313 3.29 268 429 14324 298 7922 3.84 304 3.29 261

**Výsledky kontroly úžitkovosti hovädzieho dobytku
v Slovenskej republike**

**kontrolný rok
2009 – 2010**

podľa

o k r e s o v

1	2	3	4	5	6	PRVÉ LAKTÁCIE							DRUHÉ A ĎALŠIE LAKTÁCIE							VŠETKY LAKTÁCIE											
						7	8	9	10	11	12	13	14	15	16	17	18	19	20	21	22	23	24	25	26	27	28	29	30	31	32
Spôsob vykonávania KU	Charakter maštale	Výrobná oblasť	Spôsob ustajnenia	Prevažujúce plemeno	Názov maštale, poľnohospodárskeho podniku, označenie kooperácie	Počet kráv s uzávierkou za normovanú laktáciu	Počet laktáčnych dní	Mlieko kg	Tuk %	Tuk kg	Bielkovina %	Bielkovina kg	Vek jalovic pri 1. otelení v mesiacoch a dňoch	Počet kráv s uzávierkou za normovanú laktáciu	Počet laktáčnych dní	Mlieko kg	Tuk %	Tuk kg	Bielkovina %	Bielkovina kg	Medziobdobie v dňoch	Počet kráv s uzávierkou za normovanú laktáciu	Počet laktáčnych dní	Mlieko kg	Tuk %	Tuk kg	Bielkovina %	Bielkovina kg	Stav kráv	Priemerná laktácia	Priemerný vek k 30. 9. 2010

Vysvetlivky najdôležitejších skratiek:

Spôsob vykonávania KU 1 = mlieko a % tuku, bielkoviny a laktózy

2 x denne

2 = mlieko a % tuku, bielkoviny a laktózy

1 x denne

6 = mlieko 2 x denne, % tuku, bielkoviny a laktózy

1 x denne

Charakter maštale:

S = šľachtiteľská maštal'

R = rozmnožovacia maštal'

C = chránená maštal'

A = šľachtiteľská a chránená maštal'

B = rozmnožovacia a chránená maštal'

O = ostatné maštale v KU

Plemená: S = Slovenské strakaté

P = Slovenské pinzgauské

A = Ayrshire

M = Červenostakaté

H = Čiernostrakaté holstiecke

R = Červené holstiecke

N = Čiernostrakaté nížinné

B = Braunvieh

X = Ostatné plemená

Poznámka: V prípade, že sa v maštali vyskytuje len jedno plemeno, je označené navyše "****", v ostatných prípadoch sa jedná o prevažujúce plemeno.

Výrobná oblasť:

H = horská a podhorská

N = nížinná

Spôsob ustajnenia:

1 = väzná maštal' bez dojárne

2 = väzná maštal' s dojárnou

3 = voľná maštal'

1	2	3	4	5	6	FIRST LACTATIONS								SECOND AND FURTHER LACTATIONS						ALL LACTATIONS											
						7	8	9	10	11	12	13	14	15	16	17	18	19	20	21	22	23	24	25	26	27	28	29	30	31	32
The manner of perf's control	The type of stable	Production area	The way of stable	Main breed	Name of stable, Agriculture enterprise, Indication of cooperation	Number of cows with close in norm lactation	Number of lactation days	Milk ka	Fat %	Fat ka	Protein %	Protein ka	Age of heifers in first calving in months and days	Number of cows with close in norm lactation	Number of lactation days	Milk ka	Fat %	Fat ka	Protein %	Protein ka	Interperiod in days	Number of cows with close in norm lactation	Number of lactation days	Milk ka	Fat %	Fat kg	Protein %	Protein kg	Number of cows in milk recording	Average lactation	Average age to 30. 9. 2010

The most important abbreviations:

The manner of control perf. 1 = milk and % of fat, protein and lactose

twice

2 = milk and % of fat, protein and lactose

once a day

6 = milk twice a day, % of fat, protein and lactose

once a day

Type of stable:

S = breeder's stable

R = parental breeding stable

C = protected stable

A = breeding and protected stable

B = parental breeding and protected stable

O = other stables

superior breed.

Production area:

H = highlands

N = lowlands

The way of stable:

1 = binder stable without milkhose

2 = binder stable with milkhose

3 = free stable

Breeds:

S = Simental

P = Pinzgauer

A = Ayrshi

M = Červenotrakaté nížinné

H = Black and White Holstein

R = Red and White Holstein

N = Čiernotrakaté nížinné

B = Braunvieh

X = Other breeds

Note: In case, there is just one breed stable, is marked "*", otherwise it represents

V Ý S L E D K Y P O D Ľ A O K R E S O V

6	-P R V Ě L A K T Á C I E							--DRUHÉ A ĎALŠIE LAKTÁCIE							V Š E T K Y L A K T Á C I E											
	7	8	9	10	11	12	13	14	15	16	17	18	19	20	21	22	23	24	25	26	27	28	29	30	31	32
Banská Bystrica	599	298	5493	3.91	215	3.22	177	31/24	1146	295	5673	3.92	222	3.26	185	422	1745	296	5612	3.91	220	3.25	182	2595	3.12	5/ 1
Brezno	341	298	4445	4.05	180	3.15	140	37/ 1	783	293	4399	4.12	181	3.24	143	421	1124	295	4413	4.10	181	3.21	142	1547	3.44	5/ 7
Detva	381	296	6100	4.04	246	3.41	208	29/22	412	295	6665	3.99	266	3.34	222	440	793	296	6393	4.01	257	3.37	216	1262	2.46	4/ 3
Krupina	550	298	5298	4.02	213	3.36	178	29/20	738	295	5733	4.05	232	3.34	192	444	1288	296	5547	4.04	224	3.35	186	1794	2.84	4/ 7
Lučenec	74	296	5740	4.13	237	3.40	195	31/24	243	297	6230	4.30	268	3.41	213	441	317	297	6116	4.26	261	3.41	209	979	2.91	4/ 9
Poltár	94	300	5962	4.45	265	3.32	198	30/16	146	297	6565	4.52	297	3.36	220	420	240	298	6329	4.49	284	3.35	212	295	3.15	5/ 0
Rimavská Sobota	599	297	6648	4.35	289	3.20	213	29/21	1127	295	6464	4.38	283	3.26	211	418	1726	296	6528	4.37	285	3.24	212	2535	3.09	5/ 0
Veľký Krtíš	309	298	5416	4.09	222	3.47	188	33/25	592	294	5841	3.99	233	3.40	199	442	901	296	5695	4.03	229	3.42	195	1394	2.90	4/10
Žvolen	634	300	6429	3.86	248	3.27	210	28/28	1014	298	6559	3.83	251	3.25	213	444	1648	299	6509	3.84	250	3.26	212	2505	2.85	4/ 9
Žarnovica	29	301	4820	4.13	199	3.31	160	28/16	75	296	4877	4.15	203	3.30	161	450	104	298	4861	4.15	202	3.30	160	173	2.97	4/ 8
Žiar nad Hronom	103	292	5660	4.52	256	3.38	191	31/23	236	288	5939	4.57	271	3.35	199	426	339	290	5854	4.55	267	3.36	197	466	3.22	5/ 1
Banskobystrický kraj	3713	298	5786	4.07	236	3.29	190	31/ 1	6512	295	5921	4.09	242	3.30	195	431	10225	296	5872	4.08	240	3.29	193	15545	2.98	4/10
Bardejov	852	299	5273	3.70	195	3.29	173	30/23	1683	296	5689	3.72	212	3.27	186	422	2535	297	5549	3.72	206	3.27	182	3423	3.15	5/ 0
Humenné	182	294	3284	4.26	140	3.26	107	34/ 4	502	287	3673	4.25	156	3.29	121	422	684	289	3569	4.25	152	3.28	117	1380	3.39	5/ 8
Kežmarok	204	293	5713	4.55	260	3.26	186	27/28	501	288	5839	4.40	257	3.25	190	403	705	290	5803	4.44	258	3.25	189	966	3.62	5/ 2
Levoča	267	297	5596	4.57	256	3.23	181	34/13	372	296	5845	4.39	256	3.23	189	481	639	296	5733	4.47	256	3.23	185	907	2.92	4/ 3
Medzilaborce	41	287	2879	4.10	118	3.30	95	33/ 9	97	290	4298	4.07	175	3.30	142	445	138	289	3876	4.08	158	3.30	128	257	3.66	6/ 6
Poprad	558	296	5568	4.07	226	3.23	180	28/24	1240	293	6224	3.94	245	3.25	203	409	1798	294	6021	3.98	239	3.25	196	2173	3.30	5/ 0
Prešov	707	301	5647	3.92	221	3.40	192	30/20	1260	298	6174	3.95	244	3.38	209	417	1967	299	5985	3.94	236	3.38	203	2754	3.21	5/ 2
Sabinov	254	303	6570	3.79	249	3.30	217	28/ 1	426	302	7236	3.78	273	3.25	235	420	680	302	6987	3.78	264	3.27	228	793	2.92	4/ 8
Snina	279	299	3960	4.08	162	3.31	131	28/20	747	295	4298	4.19	180	3.29	141	401	1026	296	4206	4.17	175	3.29	138	1238	3.55	4/ 8
Stará Ľubovňa	357	296	4664	4.12	192	3.36	157	35/18	910	294	4994	3.97	198	3.26	163	414	1267	295	4901	4.01	197	3.29	161	2107	3.46	5/ 8
Stropkov	225	300	5378	3.78	203	3.41	183	28/ 7	610	298	5913	3.70	219	3.39	201	430	835	298	5769	3.72	214	3.39	196	1083	3.19	5/ 0
Vranov nad Topľou	464	295	4986	3.78	189	3.34	166	30/ 9	923	294	5378	3.98	214	3.39	183	438	1387	294	5247	3.91	205	3.38	177	2036	3.05	5/ 0
Prešovský kraj	4186	298	5200	3.93	205	3.31	172	30/15	9036	295	5586	3.94	220	3.30	185	419	13222	296	5464	3.94	215	3.31	181	19117	3.25	5/ 1
Gelnica	4	267	3462	5.09	176	3.29	114	33/28	6	286	4540	4.52	205	3.33	151	409	10	278	4108	4.71	193	3.32	136	164	3.93	6/ 5
Košice II	124	302	5779	4.02	232	3.20	185	29/ 6	169	300	5493	4.05	223	3.29	181	494	293	301	5614	4.04	227	3.25	182	483	2.76	4/11
Košice okolie	888	297	6525	3.74	244	3.32	217	29/ 7	1431	295	6999	3.75	262	3.30	231	453	2319	296	6817	3.74	255	3.31	226	3473	2.73	4/ 6
Michalovce	363	295	4389	4.07	179	3.32	146	33/18	712	293	4843	4.09	198	3.32	161	421	1075	294	4690	4.09	192	3.32	156	1853	3.26	5/ 3
Rožňava	269	293	3522	3.96	139	3.30	116	35/11	714	290	3801	4.03	153	3.30	126	422	983	291	3724	4.01	149	3.30	123	1437	3.33	5/ 8
Sobrance	49	294	6533	3.92	256	3.38	221	30/ 9	54	295	7774	3.96	308	3.33	259	431	103	295	7183	3.94	283	3.35	241	136	2.67	4/ 7
Spišská Nová Ves	185	295	4836	4.75	230	3.36	163	29/19	298	293	5138	4.53	233	3.34	172	415	483	294	5023	4.61	232	3.35	168	683	3.05	4/10
Trebišov	208	296	5198	4.10	213	3.28	170	28/23	357	294	5884	4.13	243	3.30	194	416	565	295	5631	4.12	232	3.29	185	763	3.09	5/ 0
Košický kraj	2090	296	5436	3.94	214	3.31	180	30/24	3741	294	5663	3.95	224	3.31	187	436	5831	294	5581	3.95	220	3.31	185	8992	3.00	5/ 0
SR SPOLU	35300	298	6549	3.96	259	3.28	215	28/22	59811	295	6850	3.98	272	3.29	225	429	95111	296	6739	3.97	268	3.29	222	135578	2.91	4/ 8

**Výsledky kontroly úžitkovosti hovädzieho dobytku
v Slovenskej republike**

**kontrolný rok
2009 – 2010**

podľa

okresov, chovov a maštali

				- P R V É L A K T Á C I E -								- DRUHÉ A ĎALŠIE LAKTÁCIE -						V Š E T K Y L A K T Á C I E										
1	2	3	4	5	6	7	8	9	10	11	12	13	14	15	16	17	18	19	20	21	22	23	24	25	26	27	28	29

OKRES: BRATISLAVA II

2 O N 3 H	PODUNAJSKÉ BISKUPICE 011	52 302	8082	4.20	339	3.27	264	29/19	79 299	8426	4.13	348	3.21	270	487	131	300	8289	4.16	345	3.23	268	
Polnohosp. družstvo Podunajské Biskupice		52 302	8082	4.20	339	3.27	264	29/19	79 299	8426	4.13	348	3.21	270	487	131	300	8289	4.16	345	3.23	268	
Výsledky za predchádzajúci kontrolný rok		56 295	7922	4.09	324	3.16	251	30/ 9	76 300	8435	4.18	353	3.20	270	456	132	298	8218	4.14	340	3.18	262	
SÍDLO Bratislava		Stav kráv: 213		Vyradených kráv: 89		Zaradených prvôstok: 72		Narodených teliat: 194		Pr.vek v rokoch a mes: 4/ 7		Priemerná laktácia: 2.85											

VÝSLEDKY ZA OKRES BRATISLAVA II		52 302	8082	4.20	339	3.27	264	29/19	79 299	8426	4.13	348	3.21	270	487	131	300	8289	4.16	345	3.23	268
Výsledky za predchádzajúci kontrolný rok		56 295	7922	4.09	324	3.16	251	30/ 9	76 300	8435	4.18	353	3.20	270	456	132	298	8218	4.14	340	3.18	262
POLNOHOSP. DRUŽSTVÁ:		52 302	8082	4.20	339	3.27	264	29/19	79 299	8426	4.13	348	3.21	270	487	131	300	8289	4.16	345	3.23	268

OKRES: BRATISLAVA III

2 O N 3 H	VAJNORY 012	72 292	5483	4.20	230	3.10	170	24/30	110 293	6727	4.17	281	3.19	214	427	182	293	6235	4.18	261	3.16	197	
Polnohospodárske družstvo Vajnory		72 292	5483	4.20	230	3.10	170	24/30	110 293	6727	4.17	281	3.19	214	427	182	293	6235	4.18	261	3.16	197	
Výsledky za predchádzajúci kontrolný rok		147 298	7331	4.59	337	3.10	227	28/11	116 293	8099	4.56	369	3.12	253	471	263	296	7670	4.58	351	3.11	239	
SÍDLO Bratislava 36		Stav kráv: 257		Vyradených kráv: 139		Zaradených prvôstok: 89		Narodených teliat: 168		Pr.vek v rokoch a mes: 4/ 0		Priemerná laktácia: 2.54											
Ing.Marián Brúder - predseda, Ing.Gabriela Kebisová - hl. zootechnik																							

VÝSLEDKY ZA OKRES BRATISLAVA III		72 292	5483	4.20	230	3.10	170	24/30	110 293	6727	4.17	281	3.19	214	427	182	293	6235	4.18	261	3.16	197
Výsledky za predchádzajúci kontrolný rok		147 298	7331	4.59	337	3.10	227	28/11	116 293	8099	4.56	369	3.12	253	471	263	296	7670	4.58	351	3.11	239
POLNOHOSP. DRUŽSTVÁ:		72 292	5483	4.20	230	3.10	170	24/30	110 293	6727	4.17	281	3.19	214	427	182	293	6235	4.18	261	3.16	197

OKRES: BRATISLAVA IV

2 O N 3 H	DEVÍNSKA NOVÁ VES 011	40 300	6972	4.87	339	3.16	220	27/18	88 296	6465	4.83	312	3.21	208	448	128	298	6623	4.84	321	3.20	212	
Družstvo podielnikov Devín-Záh.Bystrica		40 300	6972	4.87	339	3.16	220	27/18	88 296	6465	4.83	312	3.21	208	448	128	298	6623	4.84	321	3.20	212	
Výsledky za predchádzajúci kontrolný rok		56 298	7301	4.25	310	3.12	228	27/10	96 294	7257	4.44	322	3.15	228	440	152	295	7273	4.37	318	3.14	228	
SÍDLO Záhorská Bystrica		Stav kráv: 179		Vyradených kráv: 70		Zaradených prvôstok: 50		Narodených teliat: 134		Pr.vek v rokoch a mes: 4/ 7		Priemerná laktácia: 2.95											
Ing.Ján Martinovič - riaditeľ, Mgr.Marek Martinovič - zootechnik																							

VÝSLEDKY ZA OKRES BRATISLAVA IV		40 300	6972	4.87	339	3.16	220	27/18	88 296	6465	4.83	312	3.21	208	448	128	298	6623	4.84	321	3.20	212
Výsledky za predchádzajúci kontrolný rok		56 298	7301	4.25	310	3.12	228	27/10	96 294	7257	4.44	322	3.15	228	440	152	295	7273	4.37	318	3.14	228
POLNOHOSP. DRUŽSTVÁ:		40 300	6972	4.87	339	3.16	220	27/18	88 296	6465	4.83	312	3.21	208	448	128	298	6623	4.84	321	3.20	212

- P R V Ě L A K T Á C I E -												- DRUHÉ A DALŠIE LAKTÁCIE -						V Š E T K Y L A K T Á C I E										
1	2	3	4	5	6	7	8	9	10	11	12	13	14	15	16	17	18	19	20	21	22	23	24	25	26	27	28	29

OKRES: MALACKY

2 O N 3 H XCH LÁB 081 3 289 3849 3.65 141 3.04 117 53/15 11 300 4186 3.67 154 3.13 131 569 14 298 4114 3.67 151 3.11 128
Pospo s. r.o. Láb 3 289 3849 3.65 141 3.04 117 53/15 11 300 4186 3.67 154 3.13 131 569 14 298 4114 3.67 151 3.11 128
 Výsledky za predchádzajúci kontrolný rok 6 305 3976 3.20 127 3.08 122 37/24 8 297 5089 3.31 169 3.16 161 542 14 301 4612 3.27 151 3.13 144
SÍDLO Láb Stav kráv: 42 Vyradených kráv: 28 Zaradených prvôstok: 29 Narodených teliat: 35
 Pr.vek v rokoch a mes: 5/ 1 Priemerná laktácia 2.17

2 O N 3 H LOZORNO 091 80 291 6916 4.13 286 3.21 222 26/ 3 94 291 7631 4.06 310 3.19 243 440 174 291 7302 4.09 299 3.20 234
Polnohospodárske družstvo Lozorno 80 291 6916 4.13 286 3.21 222 26/ 3 94 291 7631 4.06 310 3.19 243 440 174 291 7302 4.09 299 3.20 234
 Výsledky za predchádzajúci kontrolný rok 68 294 6970 3.75 261 3.17 221 25/19 99 291 7559 3.86 292 3.15 238 417 167 292 7320 3.82 279 3.16 231
SÍDLO Lozorno Stav kráv: 231 Vyradených kráv: 66 Zaradených prvôstok: 89 Narodených teliat: 242
 Ing.Štefan Jančár - riaditeľ, Branislav Hrica - hl.zootechnik Pr.vek v rokoch a mes: 4/ 3 Priemerná laktácia 2.78

2 O N 3 H KOSTOLIŠTE 011 53 301 6699 4.80 322 3.29 221 22/24 76 301 7598 4.64 353 3.28 249 444 129 301 7229 4.70 340 3.29 238
JAKOS Kostolište, a. s. 53 301 6699 4.80 322 3.29 221 22/24 76 301 7598 4.64 353 3.28 249 444 129 301 7229 4.70 340 3.29 238
 Výsledky za predchádzajúci kontrolný rok 33 304 7952 4.29 341 3.16 251 23/ 1 86 297 8343 4.61 385 3.22 269 467 119 299 8235 4.53 373 3.20 264
SÍDLO Kostolište Stav kráv: 177 Vyradených kráv: 62 Zaradených prvôstok: 65 Narodených teliat: 153
 Ing.Jana Vismeková - predseda predstavenstva, Rastislav Jurica - hl.zootechnik Pr.vek v rokoch a mes: 4/ 8 Priemerná laktácia 3.34

2 O N 3 H R MÁST 051 208 304 8536 4.23 361 3.32 283 25/19 323 301 9625 4.14 399 3.27 315 424 531 302 9199 4.17 384 3.29 303
FirstFarms Mást Stupava a.s. 208 304 8536 4.23 361 3.32 283 25/19 323 301 9625 4.14 399 3.27 315 424 531 302 9199 4.17 384 3.29 303
 Výsledky za predchádzajúci kontrolný rok 261 301 8372 4.27 357 3.28 274 25/26 327 300 9879 4.27 422 3.25 322 442 588 300 9210 4.27 393 3.26 301
SÍDLO Malacky Stav kráv: 768 Vyradených kráv: 331 Zaradených prvôstok: 326 Narodených teliat: 801
 Henrik Baekgaard Laursen - konateľ, Allan Bergholdt - manažér ŽV Pr.vek v rokoch a mes: 4/ 1 Priemerná laktácia 2.80

6 O N 3 H PLAVECKÝ ŠTVRTOK 032 587 301 7872 4.07 321 3.38 266 26/ 0 464 301 8425 3.98 336 3.32 280 465 1051 301 8116 4.03 327 3.35 272
FirstFarms Agra M, s.r.o. 587 301 7872 4.07 321 3.38 266 26/ 0 464 301 8425 3.98 336 3.32 280 465 1051 301 8116 4.03 327 3.35 272
 Výsledky za predchádzajúci kontrolný rok 352 302 8392 4.19 351 3.22 270 25/30 507 297 9183 4.20 386 3.24 297 451 859 299 8859 4.19 372 3.23 286
SÍDLO Malacky Stav kráv: 1862 Vyradených kráv: 986 Zaradených prvôstok: 793 Narodených teliat: 1432
 Henrik Baekgaard Laursen - konateľ, Allan Bergholdt - manažér ŽV Pr.vek v rokoch a mes: 3/11 Priemerná laktácia 2.29

7 O N 3 H PRIEVALY 011 29 290 8016 3.47 278 3.25 260 24/19 74 288 8911 3.75 334 3.26 290 428 103 289 8659 3.68 318 3.25 282
EuroGen, spol. s r.o. 29 290 8016 3.47 278 3.25 260 24/19 74 288 8911 3.75 334 3.26 290 428 103 289 8659 3.68 318 3.25 282
 Výsledky za predchádzajúci kontrolný rok **SÍDLO Plavecké Podhradie** Stav kráv: 590 Vyradených kráv: 265 Zaradených prvôstok: 161 Narodených teliat: 298
 Ing.Stanislav Kovár - konateľ, Ing.Peter Rafy - hl.zootechnik Pr.vek v rokoch a mes: 4/ 0 Priemerná laktácia 2.94

VÝSLEDKY ZA OKRES																															
MALACKY																															
Výsledky za predchádzajúci kontrolný rok	720	301	8193	4.18	343	3.23	265	25/26	1027	297	9146	4.22	386	3.23	296	447	1747	299	8753	4.21	368	3.23	283								
POĽNOHOSP. DRUŽSTVÁ:	83	291	6805	4.12	281	3.21	219	27/ 3	105	292	7270	4.04	294	3.19	232	454	188	292	7065	4.07	288	3.20	226								
SÚKROMNÝ SEKTOR:	877	301	7963	4.13	329	3.35	267	25/21	937	300	8810	4.07	359	3.29	290	446	1814	300	8401	4.10	344	3.32	279								

					- P R V Ě L A K T Á C I E -								- DRUHÉ A DALŠIE LAKTÁCIE -							V Š E T K Y L A K T Á C I E								
1	2	3	4	5	6	7	8	9	10	11	12	13	14	15	16	17	18	19	20	21	22	23	24	25	26	27	28	29

OKRES: PEZINOK

2 O N 3 H R BUDMERICE 011 73 298 7839 4.11 322 3.19 250 24/21 133 299 9384 3.96 372 3.22 302 499 206 298 8837 4.01 354 3.21 284
Polnohospodárske družstvo Budmerice 73 298 7839 4.11 322 3.19 250 24/21 133 299 9384 3.96 372 3.22 302 499 206 298 8837 4.01 354 3.21 284
 Výsledky za predchádzajúci kontrolný rok 87 300 8726 4.24 370 3.16 276 24/ 7 100 297 9874 4.10 405 3.17 313 467 187 298 9340 4.16 389 3.16 295
SÍDLO Budmerice Stav kráv: 294 Vyradených kráv: 69 Zaradených prvôstok: 90 Narodených teliat: 206
 Ing.Alexander Baxa - predseda, Pavol Macko - hl.zootechnik Pr.vek v rokoch a mes: 4/ 3 Priemerná laktácia 2.48

2 S N 3 H ŠENKVICE 051 95 302 7324 3.68 269 3.07 225 26/10 99 297 7867 3.55 279 3.18 250 476 194 299 7601 3.61 274 3.13 238
Polnohospodárske družstvo v Šenkviaciach 95 302 7324 3.68 269 3.07 225 26/10 99 297 7867 3.55 279 3.18 250 476 194 299 7601 3.61 274 3.13 238
 Výsledky za predchádzajúci kontrolný rok 84 303 8902 3.81 339 3.13 279 26/16 126 301 9635 3.89 374 3.14 303 478 210 301 9342 3.86 360 3.14 293
SÍDLO Šenkvice Stav kráv: 303 Vyradených kráv: 126 Zaradených prvôstok: 137 Narodených teliat: 263
 Ing.Karol Motyka - predseda, Ing.Ján Sovík - hl.zootechnik Pr.vek v rokoch a mes: 4/ 0 Priemerná laktácia 2.38

2 O N 3 H VINIČNÉ 061 64 298 6031 4.52 273 3.08 186 25/13 91 294 7002 4.44 311 3.19 224 419 155 296 6601 4.47 295 3.15 208
Polnohospodárske družstvo Viničné-S.Grob 64 298 6031 4.52 273 3.08 186 25/13 91 294 7002 4.44 311 3.19 224 419 155 296 6601 4.47 295 3.15 208
 Výsledky za predchádzajúci kontrolný rok 56 300 7341 4.45 327 3.10 227 27/16 105 297 8358 4.46 373 3.19 267 397 161 298 8004 4.46 357 3.16 253
SÍDLO Viničné Stav kráv: 231 Vyradených kráv: 76 Zaradených prvôstok: 76 Narodených teliat: 177
 Dezider Slezák - predseda, Ing.Anna Tomaškovičová - zootechnik Pr.vek v rokoch a mes: 4/ 0 Priemerná laktácia 2.63

VÝSLEDKY ZA OKRES																															
PEZINOK																															
Výsledky za predchádzajúci kontrolný rok	227	301	8450	4.12	348	3.13	265	25/27	331	298	9302	4.12	383	3.17	294	449	558	299	8955	4.12	369	3.15	282								
POĽNOHOSP. DRUŽSTVÁ:	232	300	7129	4.02	287	3.11	222	25/17	323	297	8248	3.95	326	3.20	264	470	555	298	7780	3.98	310	3.17	247								
ŠLACHTITELSKÉ CHOVY:	95	302	7324	3.68	269	3.07	225	26/10	99	297	7867	3.55	279	3.18	250	476	194	299	7601	3.61	274	3.13	238								

OKRES: SENEČ

2 O N 3 H BERNOLÁKOVO 042 53 302 7399 3.64 270 3.23 239 24/ 2 74 303 8626 3.67 317 3.27 282 462 127 303 8114 3.66 297 3.26 264
Polnohospodárske družstvo Chorv. Grob 53 302 7399 3.64 270 3.23 239 24/ 2 74 303 8626 3.67 317 3.27 282 462 127 303 8114 3.66 297 3.26 264
 Výsledky za predchádzajúci kontrolný rok 51 302 8980 3.71 333 3.18 286 24/12 76 302 9429 3.62 341 3.24 306 435 127 302 9249 3.66 338 3.22 298
SÍDLO Chorvátsky Grob Stav kráv: 216 Vyradených kráv: 74 Zaradených prvôstok: 68 Narodených teliat: 171
 Ing.Peter Satko - predseda, Ing.Miroslav Janák - vedúci ŽV Pr.vek v rokoch a mes: 4/ 0 Priemerná laktácia 2.67

2 O N 3 H JÁNOŠÍKOVÁ 091 150 301 7626 4.22 322 3.11 237 25/ 7 138 298 8239 4.21 347 3.18 262 450 288 299 7920 4.22 334 3.15 249
Úsvit p.Dunaji Polnohospodárske družstvo 150 301 7626 4.22 322 3.11 237 25/ 7 138 298 8239 4.21 347 3.18 262 450 288 299 7920 4.22 334 3.15 249
 Výsledky za predchádzajúci kontrolný rok 108 298 7926 4.57 362 3.13 248 25/19 162 299 8968 4.51 404 3.22 289 447 270 298 8551 4.53 387 3.19 272
SÍDLO Dunajská Lužná Stav kráv: 380 Vyradených kráv: 121 Zaradených prvôstok: 116 Narodených teliat: 382
 Ing.Anton Patrňčiak - predseda, Ing.Tomáš Pažitný - hl.zootechnik Pr.vek v rokoch a mes: 4/ 3 Priemerná laktácia 2.51

2 O N 3 H MOST PRI BRATISLAVE 071 79 298 8544 4.59 392 3.29 282 26/10 119 300 9957 4.28 426 3.28 327 425 198 300 9394 4.39 412 3.29 309
Roľnícke dr. podiel. Most pri Bratislave 79 298 8544 4.59 392 3.29 282 26/10 119 300 9957 4.28 426 3.28 327 425 198 300 9394 4.39 412 3.29 309
 Výsledky za predchádzajúci kontrolný rok 110 299 8802 5.08 447 3.17 279 25/11 159 298 10363 4.85 502 3.18 329 423 269 299 9725 4.93 480 3.17 309
SÍDLO Most pri Bratislave Stav kráv: 300 Vyradených kráv: 137 Zaradených prvôstok: 138 Narodených teliat: 284
 Ing.Rudolf Horváth - predseda, Ing.Viera Glasnáková - hl.zootechnik Pr.vek v rokoch a mes: 3/10 Priemerná laktácia 2.59

- P R V Ě L A K T Ā C I E -												- DRUHĚ A ĎALŠIE LAKTÁCIE -						V Š E T K Y L A K T Ā C I E										
1	2	3	4	5	6	7	8	9	10	11	12	13	14	15	16	17	18	19	20	21	22	23	24	25	26	27	28	29

OKRES: SENEC

2 O N 3 H TOMÁŠOV 132 25 300 6572 3.71 244 3.24 213 26/27 55 297 8037 3.99 321 3.29 264 466 80 298 7579 3.91 297 3.27 248
Polnohospodárske družstvo v Tomášove 25 300 6572 3.71 244 3.24 213 26/27 55 297 8037 3.99 321 3.29 264 466 80 298 7579 3.91 297 3.27 248
Výsledky za predchádzajúci kontrolný rok 31 302 6581 3.94 259 3.30 217 27/14 72 299 7753 4.09 317 3.35 260 478 103 300 7400 4.05 300 3.34 247
SÍDLO Tomášov Stav kráv: 115 Vyrađených kráv: 61 Zaradených prvôstok: 37 Narodených teliat: 94
Pr.vek v rokoch a mes: 4/ 8 Priemerná laktácia 2.92

VÝSLEDKY ZA OKRES																														
SENEC																														
Výsledky za predchádzajúci kontrolný rok	300	300	8288	4.56	378	3.17	263	25/15	469	299	9329	4.44	414	3.22	301	441	769	299	8923	4.48	400	3.20	286	693	300	8337	4.14	345	3.22	269
POĽNOHOSP. DRUŽSTVÁ:	307	300	7737	4.20	325	3.19	247	25/14	386	299	8814	4.10	362	3.25	286	447	693	300	8337	4.14	345	3.22	269	693	300	8337	4.14	345	3.22	269

OKRES: DUNAJSKÁ STREDA

6 O N 3 H S X ING. HORVÁTH ZOLTÁN 011 25 290 5708 4.35 248 3.33 190 32/ 2 59 289 6221 4.57 284 3.34 208 446 84 289 6068 4.51 273 3.34 203
Ing. Horváth Zoltán 25 290 5708 4.35 248 3.33 190 32/ 2 59 289 6221 4.57 284 3.34 208 446 84 289 6068 4.51 273 3.34 203
Výsledky za predchádzajúci kontrolný rok 43 294 6929 4.42 306 3.30 229 30/ 9 50 285 6448 4.75 306 3.33 215 435 93 290 6671 4.59 306 3.32 221
SÍDLO Veľký Meder Stav kráv: 181 Vyrađených kráv: 53 Zaradených prvôstok: 90 Narodených teliat: 147
Ing.Zoltán Horváth - majiteľ Pr.vek v rokoch a mes: 4/ 8 Priemerná laktácia 2.82

6 S N 3 H DUNAJSKÝ KLÁTOV 021 135 301 9221 3.19 294 3.11 287 27/ 1 195 299 11187 3.28 367 3.11 348 450 330 299 10383 3.25 337 3.11 323
Školské hospodárstvo-Bušlak, spol.s r.o 135 301 9221 3.19 294 3.11 287 27/ 1 195 299 11187 3.28 367 3.11 348 450 330 299 10383 3.25 337 3.11 323
Výsledky za predchádzajúci kontrolný rok 165 298 8512 3.14 267 3.03 258 27/30 189 296 9888 3.29 325 3.03 300 460 354 297 9247 3.22 298 3.03 280
SÍDLO Veľké Dvorníky Stav kráv: 497 Vyrađených kráv: 186 Zaradených prvôstok: 178 Narodených teliat: 402
Pavol Bíró - konateľ, Ing.Juraj Nagy - konateľ Pr.vek v rokoch a mes: 4/ 5 Priemerná laktácia 2.50

2 O N 3 H R DOLNÝ ŠTÁL 011 75 299 7494 3.96 297 3.22 241 27/12 164 299 8396 3.98 335 3.23 271 436 239 299 8113 3.98 323 3.22 262
Polnohospodárske družstvo Dolný Štál 75 299 7494 3.96 297 3.22 241 27/12 164 299 8396 3.98 335 3.23 271 436 239 299 8113 3.98 323 3.22 262
Výsledky za predchádzajúci kontrolný rok 78 299 7190 3.71 266 3.08 221 28/12 148 299 8119 3.67 298 3.13 254 449 226 299 7799 3.68 287 3.11 243
SÍDLO Dolný Štál Stav kráv: 469 Vyrađených kráv: 91 Zaradených prvôstok: 85 Narodených teliat: 269
Ladislav Jozsa - predseda, MVDr.Szilárd Csölle - zootechnik Pr.vek v rokoch a mes: 4/ 6 Priemerná laktácia 2.90

6 O N 3 H HOLICE 011 81 300 7384 3.97 293 3.18 235 27/28 106 301 8526 3.95 337 3.11 265 472 187 301 8031 3.96 318 3.14 252
Polnohospodárske druž. Holice na Ostrove 81 300 7384 3.97 293 3.18 235 27/28 106 301 8526 3.95 337 3.11 265 472 187 301 8031 3.96 318 3.14 252
Výsledky za predchádzajúci kontrolný rok 82 300 7534 3.81 287 3.07 232 27/19 106 300 8706 4.02 350 3.09 269 480 188 300 8195 3.94 323 3.09 253
SÍDLO Holice na Ostrove Stav kráv: 298 Vyrađených kráv: 120 Zaradených prvôstok: 120 Narodených teliat: 243
Milan Liššák - predseda, Gabriel Pongrácz - zootechnik Pr.vek v rokoch a mes: 4/ 2 Priemerná laktácia 2.44

2 O N 3 H HORNÁ POTŇ 011 95 301 6064 4.51 273 3.21 194 28/ 3 94 299 6434 4.57 294 3.25 209 451 189 300 6248 4.54 284 3.23 202
Polnohospodárske družstvo Horná Potň 95 301 6064 4.51 273 3.21 194 28/ 3 94 299 6434 4.57 294 3.25 209 451 189 300 6248 4.54 284 3.23 202
Výsledky za predchádzajúci kontrolný rok 55 296 6181 4.40 272 3.30 204 28/17 109 299 6464 4.53 293 3.26 211 461 164 298 6369 4.48 286 3.28 209
SÍDLO Horná Potň Stav kráv: 231 Vyrađených kráv: 89 Zaradených prvôstok: 79 Narodených teliat: 182
Ing.Tánczos Ladislav - predseda, Róbert Bódis - zootechnik Pr.vek v rokoch a mes: 4/ 6 Priemerná laktácia 2.38

- P R V Ě L A K T Á C I E -												- DRUHÉ A DALŠIE LAKTÁCIE -						V Š E T K Y L A K T Á C I E										
1	2	3	4	5	6	7	8	9	10	11	12	13	14	15	16	17	18	19	20	21	22	23	24	25	26	27	28	29

OKRES: DUNAJSKÁ STREDA

6 O N 3 H PPD HORNÝ BAR 011 36 303 6160 4.37 269 3.36 207 26/13 66 298 6849 4.37 299 3.27 224 479 102 299 6606 4.37 289 3.30 218
Polnohos. družstvo podielnikov Horný Bar 36 303 6160 4.37 269 3.36 207 26/13 66 298 6849 4.37 299 3.27 224 479 102 299 6606 4.37 289 3.30 218
 Výsledky za predchádzajúci kontrolný rok 58 303 6800 4.14 281 3.15 214 25/ 9 63 297 6795 4.25 289 3.25 221 513 121 300 6798 4.20 285 3.20 218
SÍDLO Horný Bar Stav kráv: 149 Vyradených kráv: 66 Zaradených prvôtok: 47 Narodených teliat: 86
 Ing.Oszkár Brezovszky - predseda, Ladislav Varjú - zootechnik Pr.vek v rokoch a mes: 4/ 8 Priemerná laktácia 2.58

2 O N 3 H BAKA 011 97 304 6940 3.84 266 3.21 223 28/26 137 301 7713 3.80 293 3.22 248 425 234 302 7392 3.81 282 3.22 238
 2 O N 3 H KRÁLOVIČOVE KRAČANY 021 80 298 7291 3.90 284 3.46 252 30/26 75 295 8288 3.93 326 3.30 274 458 155 297 7773 3.91 304 3.38 262
Polnohospodárske družstvo Jurová 177 301 7099 3.87 274 3.33 236 29/23 212 299 7916 3.85 304 3.25 257 437 389 300 7544 3.85 291 3.28 248
 Výsledky za predchádzajúci kontrolný rok 153 302 7647 3.70 283 3.27 250 27/20 223 300 7673 3.73 286 3.25 250 446 376 300 7662 3.72 285 3.26 250
SÍDLO Jurová Stav kráv: 559 Vyradených kráv: 227 Zaradených prvôtok: 230 Narodených teliat: 505
 Ing.Robert Spišák, PhD. - predseda, Ing.Ludovít Labancz - hlavný zootechnik Pr.vek v rokoch a mes: 4/ 5 Priemerná laktácia 2.57

2 O N 3 H R KÚTNIKY 011 42 303 7622 3.37 257 3.23 246 30/ 7 47 303 7239 3.30 239 3.26 236 477 89 303 7419 3.33 247 3.25 241
Polnohospodárske družstvo Kútniky 42 303 7622 3.37 257 3.23 246 30/ 7 47 303 7239 3.30 239 3.26 236 477 89 303 7419 3.33 247 3.25 241
 Výsledky za predchádzajúci kontrolný rok 44 303 6987 3.13 219 3.17 222 26/27 84 298 7665 3.39 260 3.29 252 461 128 300 7432 3.31 246 3.25 242
SÍDLO Kútniky Stav kráv: 162 Vyradených kráv: 78 Zaradených prvôtok: 93 Narodených teliat: 115
 Ing.František Haramia - predseda, Dezider Navrátil - hlavný zootechnik Pr.vek v rokoch a mes: 4/ 3 Priemerná laktácia 2.35

6 O N 3 H LÚČ NA OSTROVE 011 111 304 7539 3.60 272 3.17 239 26/14 133 297 7649 3.72 285 3.19 244 466 244 300 7599 3.67 279 3.18 242
Polnohospodárske družstvo Lúč na Ostrove 111 304 7539 3.60 272 3.17 239 26/14 133 297 7649 3.72 285 3.19 244 466 244 300 7599 3.67 279 3.18 242
 Výsledky za predchádzajúci kontrolný rok 86 302 7864 3.65 287 3.11 245 26/17 126 302 8529 3.63 310 3.08 263 440 212 302 8259 3.64 300 3.09 255
SÍDLO Lúč na Ostrove Stav kráv: 352 Vyradených kráv: 164 Zaradených prvôtok: 161 Narodených teliat: 321
 Ing.Alexander Kulcsár - predseda, Tibor Marton - hlavný zootechnik Pr.vek v rokoch a mes: 4/ 2 Priemerná laktácia 2.37

2 O N 3 H VOJTECHOVCE 011 33 305 5731 4.79 274 3.17 182 28/22 44 301 5552 4.59 255 3.26 181 523 77 303 5628 4.67 263 3.22 181
Polnohospodárske družstvo Nový Život 33 305 5731 4.79 274 3.17 182 28/22 44 301 5552 4.59 255 3.26 181 523 77 303 5628 4.67 263 3.22 181
 Výsledky za predchádzajúci kontrolný rok 26 300 5752 4.31 248 3.28 189 27/24 39 296 5860 4.25 249 3.35 196 455 65 297 5817 4.27 249 3.32 193
SÍDLO Nový Život Stav kráv: 144 Vyradených kráv: 33 Zaradených prvôtok: 43 Narodených teliat: 88
 Ing.Ján Pisarcík - predseda, Ludovít Karácsony - hlavný zootechnik Pr.vek v rokoch a mes: 4/ 5 Priemerná laktácia 2.70

2 O N 3 H R PD OHRADY 011 52 301 6887 4.01 276 3.43 236 29/14 61 296 6264 4.10 257 3.53 221 450 113 298 6551 4.06 266 3.48 228
Polnohospodárske družstvo Ohrady 52 301 6887 4.01 276 3.43 236 29/14 61 296 6264 4.10 257 3.53 221 450 113 298 6551 4.06 266 3.48 228
 Výsledky za predchádzajúci kontrolný rok 74 304 5875 4.54 267 3.23 190 33/25 51 298 6030 4.51 272 3.34 201 438 125 301 5938 4.53 269 3.28 195
SÍDLO Ohrady Stav kráv: 179 Vyradených kráv: 74 Zaradených prvôtok: 56 Narodených teliat: 137
 Ladislav Csölle - predseda, Eugen Bartal - zootechnik Pr.vek v rokoch a mes: 4/ 4 Priemerná laktácia 2.39

6 O N 3 H X PD OKOČ 011 162 302 8716 3.72 324 3.08 269 26/28 187 297 8720 3.92 342 3.20 279 441 349 299 8718 3.82 333 3.14 274
Polnohospodárske družstvo Okoč - Sokolec 162 302 8716 3.72 324 3.08 269 26/28 187 297 8720 3.92 342 3.20 279 441 349 299 8718 3.82 333 3.14 274
 Výsledky za predchádzajúci kontrolný rok 155 303 6640 3.99 265 3.21 213 26/ 8 203 299 6505 4.16 271 3.19 207 434 358 301 6563 4.09 268 3.20 210
SÍDLO Okoč Stav kráv: 481 Vyradených kráv: 173 Zaradených prvôtok: 155 Narodených teliat: 414
 Ing.Štefan Végh - predseda, Robert Nemrava - hlavný zootechnik Pr.vek v rokoch a mes: 4/ 2 Priemerná laktácia 2.56

1 S N 1 S ORECHOVÁ POTŔŇ 011 70 300 5332 4.41 235 3.58 191 32/26 140 296 5445 4.48 244 3.62 197 432 210 297 5407 4.46 241 3.61 195
Polnohospodárske družstvo Orechová Potôň 70 300 5332 4.41 235 3.58 191 32/26 140 296 5445 4.48 244 3.62 197 432 210 297 5407 4.46 241 3.61 195
 Výsledky za predchádzajúci kontrolný rok 128 299 5420 4.18 226 3.56 193 37/ 4 97 293 5221 4.45 233 3.56 186 490 225 296 5334 4.29 229 3.56 190
SÍDLO Orechová Potôň Stav kráv: 308 Vyradených kráv: 83 Zaradených prvôtok: 64 Narodených teliat: 202
 Ing.Robert Spišák, PhD. - predseda, Tibor Nagy - hlavný zootechnik Pr.vek v rokoch a mes: 5/ 1 Priemerná laktácia 2.67

				-P R V É L A K T Á C I E								-DRUHÉ A ĎALŠIE LAKTÁCIE								V Š E T K Y L A K T Á C I E								
1	2	3	4	5	6	7	8	9	10	11	12	13	14	15	16	17	18	19	20	21	22	23	24	25	26	27	28	29

OKRES: DUNAJSKÁ STREDA

6 O N 1	R	TOPOLNÍKY			011	67 300	5868	3.95	232	3.28	193	28/19	160	297	6356	3.80	242	3.28	209	463	227	298	6212	3.84	239	3.28	204	
6 O N 1	R	TOPOLNÍKY			015	13 302	5901	4.15	245	3.31	196	29/22	26	299	6980	3.94	275	3.30	231	423	39	300	6620	4.00	265	3.31	219	
6 O N 1	R	TOPOLNÍKY			016	8 298	5952	4.17	248	3.29	196	27/20	5	298	6075	4.35	264	3.42	208	444	13	298	5999	4.24	254	3.34	200	
6 O N 1	R	TOPOLNÍKY			017	15 304	5698	4.15	237	3.35	191	29/ 3	34	299	6529	3.97	259	3.32	217	495	49	301	6275	4.02	252	3.33	209	
AGROTOP Topolníky, a.s.						103 301	5854	4.02	235	3.30	193	28/23	225	298	6448	3.86	249	3.30	212	463	328	299	6262	3.90	244	3.30	206	
Výsledky za predchádzajúci kontrolný rok						115 300	6109	3.96	242	3.23	198	28/ 3	237	295	6477	3.93	254	3.26	211	464	352	297	6357	3.94	250	3.25	207	
SÍDLO Topolníky						Stav kráv: 487				Vyrađených kráv: 142				Zaradených prvôtok: 140				Narodených teliat: 366										
Ing.Štefan Papp - predseda predstavenstva, Ing.Ignác Forró - hlavný zootechnik										Pr.vek v rokoch a mes: 4/ 8				Priemerná laktácia 2.95														
2 O N 3	R	TRHOVÁ HRADSKÁ			011	146 298	7658	3.71	284	3.24	248	26/ 6	189	294	8140	3.84	313	3.25	265	408	335	296	7930	3.79	300	3.25	258	
Podielnicke polnohosp.družst.Trhové Mýto						146 298	7658	3.71	284	3.24	248	26/ 6	189	294	8140	3.84	313	3.25	265	408	335	296	7930	3.79	300	3.25	258	
Výsledky za predchádzajúci kontrolný rok						146 294	6975	3.77	263	3.27	228	27/ 3	198	293	7983	3.90	311	3.26	260	402	344	293	7555	3.85	291	3.27	247	
SÍDLO Trhová Hradská						Stav kráv: 414				Vyrađených kráv: 144				Zaradených prvôtok: 162				Narodených teliat: 376										
Ing.Arpad Mózes - predseda, Ing.Daniel Bíró - hlavný zootechnik										Pr.vek v rokoch a mes: 4/ 1				Priemerná laktácia 2.68														
2 O N 3	H	VELKÉ BLAHOVO			011	30 302	8364	3.84	321	3.25	272	26/ 8	88	298	8827	3.82	337	3.36	297	439	118	299	8709	3.83	333	3.34	291	
Polnohospodárske družstvo Veľké Blahovo						30 302	8364	3.84	321	3.25	272	26/ 8	88	298	8827	3.82	337	3.36	297	439	118	299	8709	3.83	333	3.34	291	
Výsledky za predchádzajúci kontrolný rok						70 298	7654	4.12	315	3.26	250	26/13	88	298	7982	4.00	319	3.25	259	437	158	298	7837	4.05	318	3.25	255	
SÍDLO Veľké Blahovo						Stav kráv: 165				Vyrađených kráv: 118				Zaradených prvôtok: 59				Narodených teliat: 146										
Ing.Ottó Bíró - predseda, .Róbert Puha - zotechnik										Pr.vek v rokoch a mes: 3/11				Priemerná laktácia 2.80														
2 O N 3	H S	VRAKÚŇ			011	113 294	5823	4.03	234	3.28	191	26/25	253	289	6890	3.92	270	3.26	225	404	366	290	6561	3.95	259	3.27	214	
2 O N 3	S H	VRAKÚŇ			012	30 284	5003	4.05	203	3.36	168	27/21	20	289	5183	4.21	218	3.50	181	382	50	286	5075	4.11	209	3.42	173	
<i>Chov spolu</i>						<i>01</i>	<i>143 292</i>	<i>5651</i>	<i>4.03</i>	<i>228</i>	<i>3.29</i>	<i>186</i>	<i>27/ 0</i>	<i>273 289</i>	<i>6765</i>	<i>3.94</i>	<i>266</i>	<i>3.28</i>	<i>222</i>	<i>403</i>	<i>416</i>	<i>290</i>	<i>6382</i>	<i>3.97</i>	<i>253</i>	<i>3.28</i>	<i>209</i>	
ARVUM, Polnohospodárske družstvo						143 292	5651	4.03	228	3.29	186	27/ 0	273 289	6765	3.94	266	3.28	222 403	416 290	6382	3.97	253	3.28	209				
Výsledky za predchádzajúci kontrolný rok						146 291	5968	3.93	234	3.23	193	27/ 6	258	288	7186	3.90	280	3.27	235	398	404	289	6746	3.91	264	3.26	220	
SÍDLO Vrakún						Stav kráv: 529				Vyrađených kráv: 145				Zaradených prvôtok: 151				Narodených teliat: 539										
Pr.vek v rokoch a mes: 4/ 7						Priemerná laktácia 3.06																						
2 O N 3	H X S	ČENKOVCE			011	46 294	5478	4.39	240	3.22	176	29/20	83	296	5479	4.28	234	3.32	182	445	129	295	5479	4.32	236	3.28	180	
GOLD MILK spol. s r. o.						46 294	5478	4.39	240	3.22	176	29/20	83	296	5479	4.28	234	3.32	182	445	129	295	5479	4.32	236	3.28	180	
Výsledky za predchádzajúci kontrolný rok						71 299	5654	4.20	237	3.18	180	28/30	66	298	5699	4.35	248	3.40	194	511	137	298	5676	4.27	242	3.28	186	
SÍDLO Čenkovce						Stav kráv: 176				Vyrađených kráv: 52				Zaradených prvôtok: 53				Narodených teliat: 149										
Ján Kovács - konateľ										Pr.vek v rokoch a mes: 4/ 8				Priemerná laktácia 2.77														
6 S N 3	H	MALÉ DVORNÍKY			011	63 302	8530	3.82	326	3.14	268	30/ 9	57	301	8345	3.92	327	3.21	268	469	120	302	8442	3.87	327	3.17	268	
ISTRA Malé Dvorníky, spol. s r. o.						63 302	8530	3.82	326	3.14	268	30/ 9	57	301	8345	3.92	327	3.21	268	469	120	302	8442	3.87	327	3.17	268	
Výsledky za predchádzajúci kontrolný rok						55 303	7838	3.82	299	3.17	249	29/ 5	75	300	7714	3.95	305	3.27	252	505	130	301	7767	3.89	303	3.23	251	
SÍDLO Malé Dvorníky						Stav kráv: 195				Vyrađených kráv: 75				Zaradených prvôtok: 82				Narodených teliat: 126										
Ing.Róbert Bartalos - konateľ, Gabriel Rákoczi - konateľ										Pr.vek v rokoch a mes: 4/ 5				Priemerná laktácia 2.37														
6 O N 1	H	PATAŠ			041	152 294	7358	3.63	267	3.16	233	27/25	141	295	7629	3.67	280	3.24	247	528	293	294	7488	3.65	273	3.20	239	
1 S N 3	H	NÁRAD			051	105 303	7952	3.44	274	3.24	258	25/ 1	150	301	9077	3.51	319	3.34	303	461	255	302	8614	3.49	300	3.31	285	
MEDZIČILIZIE, a. s.						257 298	7601	3.55	270	3.20	243	26/21	291	298	8375	3.59	300	3.30	276 494	548 298	8012	3.57	286	3.25	261			
Výsledky za predchádzajúci kontrolný rok						246 301	8031	3.79	304	3.16	254	26/17	377	299	8958	3.87	346	3.19	286	461	623	300	8592	3.84	330	3.18	273	
SÍDLO Čiližská Radvaň						Stav kráv: 705				Vyrađených kráv: 225				Zaradených prvôtok: 160				Narodených teliat: 587										
Ing.Štefan Vida - predseda predstavenstva, Barnabaš Vida - hlavný zootechnik										Pr.vek v rokoch a mes: 4/ 6				Priemerná laktácia 2.62														

P R V Ě L A K T Á C I E												DRUHÉ A DALŠIE LAKTÁCIE						V Š E T K Y L A K T Á C I E										
1	2	3	4	5	6	7	8	9	10	11	12	13	14	15	16	17	18	19	20	21	22	23	24	25	26	27	28	29

OKRES: DUNAJSKÁ STREDA

2 O N 1	H	JANÍKY	025	40	302	7291	3.75	273	3.25	237	25/26	81	301	7376	3.87	285	3.33	246	497	121	301	7348	3.83	281	3.31	243									
2 O N 3	H	NOVÝ TRH	041	45	303	7663	3.42	262	3.29	252	28/17	79	303	8265	3.43	283	3.42	283	486	124	303	8046	3.42	276	3.37	272									
AGRO BIO Hubice, a.s.				85	302	7488	3.57	267	3.27	245	27/ 9	160	302	7815	3.64	284	3.38	264	492	245	302	7701	3.61	278	3.34	257									
Výsledky za predchádzajúci kontrolný rok				116	301	6800	3.62	246	3.33	227	29/12	203	300	7265	3.94	286	3.40	247	484	319	300	7096	3.83	272	3.38	240									
SÍDLO Hubice				Stav kráv: 387								Vyradených kráv: 197								Zaradených prvôstok: 128								Narodených teliat: 286							
Ing.Zita Dalmadyová - predseda predstavenstva, Michal Lovász - zootechnik																Pr.vek v rokoch a mes: 4/ 9												Priemerná laktácia 2.84							

2 O N 3	SMB	ČILIŽSKÁ RADVAŇ	011	84	288	5869	4.01	235	3.37	198	29/14	96	289	6811	4.03	274	3.34	227	433	180	288	6371	4.02	256	3.35	214									
2 O N 3	H	ČILIŽSKÁ RADVAŇ	021	65	299	7461	3.88	290	3.27	244	28/ 2	73	296	8636	3.94	341	3.24	280	452	138	297	8083	3.92	317	3.25	263									
AGROČAT a.s., Čiližská Radvaň				149	293	6564	3.94	259	3.32	218	28/26	169	292	7599	3.99	303	3.29	250	441	318	292	7114	3.97	282	3.30	235									
Výsledky za predchádzajúci kontrolný rok				38	293	6943	5.04	350	3.22	224	29/18	102	290	7114	4.77	340	3.30	235	415	140	291	7067	4.85	342	3.28	232									
SÍDLO Čiližská Radvaň				Stav kráv: 422								Vyradených kráv: 123								Zaradených prvôstok: 119								Narodených teliat: 278							
Ing.Štefan Vida - predseda predstavenstva, Barnabáš Vida - hlavný zootechnik																Pr.vek v rokoch a mes: 4/ 6												Priemerná laktácia 2.66							

6 O N 3	H	NOVÝ DVOR	011	376	299	9146	4.00	366	3.36	308	25/25	343	298	10057	4.01	404	3.33	335	403	719	299	9581	4.01	384	3.35	321									
2 O N 3	H	DOLNÝ BAR	031	49	303	7373	3.95	291	3.42	252	26/ 4	82	299	8735	3.99	348	3.42	299	414	131	301	8225	3.98	327	3.42	281									
Dan-Slovakia Agrar a.s.				425	300	8942	3.99	357	3.37	301	25/26	425	298	9802	4.01	393	3.35	328	405	850	299	9372	4.00	375	3.36	315									
Výsledky za predchádzajúci kontrolný rok				437	302	9658	3.76	363	3.13	303	24/27	534	300	10409	3.83	399	3.16	329	404	971	301	10071	3.80	383	3.15	317									
SÍDLO Veľký Meder				Stav kráv: 1378								Vyradených kráv: 581								Zaradených prvôstok: 726								Narodených teliat: 1297							
Mogens Hansen - predseda predstavenstva, Ing.Zoltán Domonkos - hlavný zootechnik																Pr.vek v rokoch a mes: 3/ 8												Priemerná laktácia 2.25							

VÝSLEDKY ZA OKRES																												
DUNAJSKÁ STREDA																												
Výsledky za predchádzajúci kontrolný rok				2541	299	7489	3.84	288	3.26	244	27/19	3468	297	7965	3.88	309	3.28	261	445	6009	298	7764	3.86	300	3.27	254		
POLNOHOSP. DRUŽSTVÁ:				1253	300	7088	3.91	277	3.24	230	27/29	1804	296	7514	3.97	298	3.27	246	439	3057	298	7339	3.95	290	3.26	239		
SÚKROMNÝ SEKTOR:				1288	299	7879	3.79	298	3.27	258	27/ 9	1664	298	8454	3.79	321	3.29	278	451	2952	298	8203	3.79	311	3.28	269		
ŠLACHTITELSKÉ CHOVY:				373	302	8017	3.53	283	3.21	257	28/ 4	542	299	8821	3.60	318	3.27	288	451	915	300	8493	3.57	304	3.25	276		

OKRES: GALANTA

2 O N 3	H	ČIERNA VODA	011	55	297	5674	4.19	238	3.15	179	27/17	64	301	6707	4.31	289	3.23	217	454	119	299	6230	4.26	266	3.20	199									
A-K-T NATURAL, spol.s.r.o.				55	297	5674	4.19	238	3.15	179	27/17	64	301	6707	4.31	289	3.23	217	454	119	299	6230	4.26	266	3.20	199									
Výsledky za predchádzajúci kontrolný rok				38	295	6401	3.83	245	3.07	196	27/27	76	295	7347	3.85	283	3.09	227	465	114	295	7031	3.84	270	3.08	217									
SÍDLO Mostová				Stav kráv: 140								Vyradených kráv: 45								Zaradených prvôstok: 43								Narodených teliat: 102							
Ladislav Kádár - konateľ, Ladislav Csóka - zootechnik																Pr.vek v rokoch a mes: 4/ 9												Priemerná laktácia 2.72							

2 O N 3	S	DOLNÉ SALIBY	011	136	297	4541	3.93	179	3.45	157	28/17	155	291	5900	3.86	227	3.38	199	425	291	294	5265	3.89	205	3.41	179									
ELVÍRA s.r.o.				136	297	4541	3.93	179	3.45	157	28/17	155	291	5900	3.86	227	3.38	199	425	291	294	5265	3.89	205	3.41	179									
Výsledky za predchádzajúci kontrolný rok				98	294	5686	3.85	219	3.46	197	30/12	146	292	6607	3.85	255	3.40	225	412	244	293	6237	3.85	240	3.42	213									
SÍDLO Dolné Saliby				Stav kráv: 335								Vyradených kráv: 132								Zaradených prvôstok: 73								Narodených teliat: 347							
Ing.Artúr Bergendi - konateľ																Pr.vek v rokoch a mes: 4/ 9												Priemerná laktácia 2.89							

2 O N 3	H X	ČIERNA VODA	011	2	274	5187	4.00	208	3.10	161	27/16	12	305	8027	4.01	322	3.14	252	471	14	301	7621	4.01	305	3.13	239									
KP Mostová s.r.o.				2	274	5187	4.00	208	3.10	161	27/16	12	305	8027	4.01	322	3.14	252	471	14	301	7621	4.01	305	3.13	239									
Výsledky za predchádzajúci kontrolný rok				8	297	6309	3.80	240	3.21	202	28/17	12	302	8198	3.64	299	3.07	252	396	20	300	7442	3.70	275	3.12	232									
SÍDLO Čierna Voda				Stav kráv: 19								Vyradených kráv: 6								Zaradených prvôstok: 2								Narodených teliat: 17							
Peter Kádár , Ladislav Csóka - zootechnik																Pr.vek v rokoch a mes: 6/ 0												Priemerná laktácia 3.28							

					-P R V Ě L A K T Á C I E -							-DRUHÉ A ĎALŠIE LAKTÁCIE -							V Š E T K Y L A K T Á C I E									
1	2	3	4	5	6	7	8	9	10	11	12	13	14	15	16	17	18	19	20	21	22	23	24	25	26	27	28	29

OKRES: GALANTA

2 O N 3 R S JAVORINKA 011 42 304 7131 4.05 289 3.02 215 26/13 104 301 8209 3.68 302 3.20 263 408 146 302 7899 3.78 298 3.15 249
Polnohospodárske družstvo Javorinka 42 304 7131 4.05 289 3.02 215 26/13 104 301 8209 3.68 302 3.20 263 408 146 302 7899 3.78 298 3.15 249
 Výsledky za predchádzajúci kontrolný rok 57 301 7848 3.47 272 3.08 242 25/ 1 89 302 8276 3.80 315 3.11 258 398 146 301 8109 3.68 298 3.10 251
SÍDLO Galanta Stav kráv: 171 Vyrađených kráv: 42 Zaradených prvôstok: 57 Narodených teliat: 150
 Zdeno Jurkemik - predseda, Miroslav Rigo - zootechnik Pr.vek v rokoch a mes: 4/ 9 Priemerná laktácia 3.15

2 O N 3 H HOSTE 021 97 303 7270 3.88 282 3.23 235 24/26 162 298 7547 4.05 305 3.25 245 441 259 300 7443 3.99 297 3.24 241
Polnohospodárske-obchodné družs. Abrahám 97 303 7270 3.88 282 3.23 235 24/26 162 298 7547 4.05 305 3.25 245 441 259 300 7443 3.99 297 3.24 241
 Výsledky za predchádzajúci kontrolný rok 88 299 8004 4.28 343 3.12 249 25/28 182 298 8455 4.17 353 3.18 269 441 270 298 8308 4.20 349 3.16 263
SÍDLO Abrahám Stav kráv: 381 Vyrađených kráv: 116 Zaradených prvôstok: 126 Narodených teliat: 327
 Ing.Ladislav Gáspár - predseda, Ing.Andrej Kuruc - hl.zootechnik Pr.vek v rokoch a mes: 4/ 8 Priemerná laktácia 3.09

2 O N 3 H R KAJAL 011 69 302 7129 4.30 306 3.10 221 26/22 85 297 7850 4.17 327 3.21 252 429 154 299 7527 4.22 318 3.17 238
Polnohospod. družstvo Topolnica v Kajali 69 302 7129 4.30 306 3.10 221 26/22 85 297 7850 4.17 327 3.21 252 429 154 299 7527 4.22 318 3.17 238
 Výsledky za predchádzajúci kontrolný rok 64 302 8025 3.61 290 3.09 248 28/14 88 300 8674 3.75 325 3.23 280 430 152 301 8401 3.69 310 3.18 267
SÍDLO Kajal Stav kráv: 217 Vyrađených kráv: 58 Zaradených prvôstok: 87 Narodených teliat: 177
 Ing.Alojz Frenyák - predseda, Július Frenyák - zootechnik Pr.vek v rokoch a mes: 4/ 2 Priemerná laktácia 2.51

2 O N 3 S PUSTÉ SADY 051 25 291 3843 4.12 158 3.52 135 28/30 53 279 4163 4.03 168 3.43 143 417 78 283 4060 4.06 165 3.46 141
 2 S N 3 S PUSTÉ SADY 052 68 293 4831 4.07 197 3.53 170 28/ 5 152 292 5538 4.18 231 3.48 193 436 220 293 5320 4.15 221 3.50 186
Chov spolu 05 93 293 4565 4.08 186 3.53 161 28/12 205 289 5183 4.15 215 3.47 180 431 298 290 4990 4.13 206 3.49 174
RaVOD PATA roln. a výrobnobch.družstvo 93 293 4565 4.08 186 3.53 161 28/12 205 289 5183 4.15 215 3.47 180 431 298 290 4990 4.13 206 3.49 174
 Výsledky za predchádzajúci kontrolný rok 84 290 5042 4.51 227 3.53 178 27/21 219 290 5878 4.32 254 3.50 206 431 303 290 5646 4.37 247 3.51 198
SÍDLO Pata Stav kráv: 473 Vyrađených kráv: 139 Zaradených prvôstok: 129 Narodených teliat: 339
 Ing.Jozef Nahácky - predseda, Ing.František Gergel - hl.zootechnik Pr.vek v rokoch a mes: 5/ 0 Priemerná laktácia 3.43

2 O N 3 H R TRSTICE 011 104 300 7518 3.64 274 3.32 249 26/24 147 298 7894 3.54 279 3.35 264 457 251 299 7738 3.58 277 3.34 258
AGRIMPEX družstvo Trstice 104 300 7518 3.64 274 3.32 249 26/24 147 298 7894 3.54 279 3.35 264 457 251 299 7738 3.58 277 3.34 258
 Výsledky za predchádzajúci kontrolný rok 87 302 8008 3.65 292 3.20 256 25/17 141 299 8270 3.68 304 3.25 269 432 228 300 8170 3.67 300 3.23 264
SÍDLO Trstice Stav kráv: 355 Vyrađených kráv: 103 Zaradených prvôstok: 108 Narodených teliat: 274
 Arpád Gútai - predseda, Ivan Mintál - zootechnik Pr.vek v rokoch a mes: 4/ 7 Priemerná laktácia 2.81

2 O N 3 H ČIERNY BROD Č. 450 011 54 302 7346 4.15 305 3.20 235 26/12 90 302 8310 4.13 343 3.17 264 448 144 302 7949 4.14 329 3.18 253
FYZOKOL spol. s r.o. Čierny Brod 54 302 7346 4.15 305 3.20 235 26/12 90 302 8310 4.13 343 3.17 264 448 144 302 7949 4.14 329 3.18 253
 Výsledky za predchádzajúci kontrolný rok 59 303 8036 3.72 299 3.06 246 26/12 93 299 9205 3.79 349 3.18 292 421 152 301 8751 3.77 330 3.14 274
SÍDLO Čierny Brod Stav kráv: 207 Vyrađených kráv: 71 Zaradených prvôstok: 74 Narodených teliat: 183
 Ing.Imrich Kaprinay Csc. - konateľ, Tibor Pavel - hl.zootechnik Pr.vek v rokoch a mes: 4/ 7 Priemerná laktácia 2.80

2 O N 3 H ŠOPORŇA 011 72 296 8235 3.99 329 3.27 270 25/ 8 154 295 9434 3.90 368 3.27 308 400 226 295 9052 3.93 356 3.27 296
AGRICOLA spol. s r.o. Šoporňa 72 296 8235 3.99 329 3.27 270 25/ 8 154 295 9434 3.90 368 3.27 308 400 226 295 9052 3.93 356 3.27 296
 Výsledky za predchádzajúci kontrolný rok 91 298 8804 3.91 344 3.17 279 25/22 122 291 9791 4.01 393 3.19 312 412 213 294 9369 3.97 372 3.18 298
SÍDLO Šoporňa Stav kráv: 277 Vyrađených kráv: 65 Zaradených prvôstok: 92 Narodených teliat: 285
 Pr.vek v rokoch a mes: 4/ 2 Priemerná laktácia 2.85

2 O N 3 H S X VEĽKÉ ŪLANY 011 16 297 3435 3.85 132 3.24 111 32/13 78 295 3944 3.89 153 3.27 129 446 94 295 3858 3.88 150 3.26 126
AGRA-ČAK s.r.o. Veľké Ūlany 16 297 3435 3.85 132 3.24 111 32/13 78 295 3944 3.89 153 3.27 129 446 94 295 3858 3.88 150 3.26 126
 Výsledky za predchádzajúci kontrolný rok 14 292 4701 3.81 179 3.22 151 35/17 84 292 4869 3.85 187 3.29 160 427 98 292 4845 3.84 186 3.28 159
SÍDLO Veľké Ūlany Stav kráv: 113 Vyrađených kráv: 39 Zaradených prvôstok: 18 Narodených teliat: 57
 Oliver Kántor - riaditeľ, Ing.Katarína Czadróová - hl.zootechnik Pr.vek v rokoch a mes: 6/ 4 Priemerná laktácia 3.95

- P R V Ě L A K T Á C I E -												- DRUHÉ A DALŠIE LAKTÁCIE -						V Š E T K Y L A K T Á C I E										
1	2	3	4	5	6	7	8	9	10	11	12	13	14	15	16	17	18	19	20	21	22	23	24	25	26	27	28	29

OKRES: GALANTA

2 O N 3 S VELKÝ GROB 011 46 298 5766 4.32 249 3.66 211 27/ 0 97 295 6630 4.12 273 3.34 222 436 143 296 6352 4.18 265 3.44 218
AGROPEK-TEAM spol. s r.o. Velký Grob 46 298 5766 4.32 249 3.66 211 27/ 0 97 295 6630 4.12 273 3.34 222 436 143 296 6352 4.18 265 3.44 218
 Výsledky za predchádzajúci kontrolný rok 17 294 5582 4.27 239 3.59 201 29/17 107 298 6775 4.12 279 3.34 226 423 124 297 6611 4.14 273 3.37 223
SÍDLO Velký Grob Stav kráv: 205 Vyraďených kráv: 34 Zaradených prvôstok: 48 Narodených teliat: 166
 Ing.Daniel Šmahel - konateľ, Štefan Bartek - hl.zootechnik Pr.vek v rokoch a mes: 6/ 3 Priemerná laktácia 4.50

2 O N 3 S R ŠINTAVA 011 52 302 6194 4.53 280 3.42 212 26/25 120 295 6293 4.22 266 3.48 219 410 172 297 6263 4.31 270 3.46 217
ŠINTAVAN s.r.o., ŠINTAVA 52 302 6194 4.53 280 3.42 212 26/25 120 295 6293 4.22 266 3.48 219 410 172 297 6263 4.31 270 3.46 217
 Výsledky za predchádzajúci kontrolný rok 84 299 6332 3.74 237 3.27 207 25/ 6 127 293 6559 3.81 250 3.34 219 393 211 295 6469 3.79 245 3.32 214
SÍDLO Šintava Stav kráv: 217 Vyraďených kráv: 64 Zaradených prvôstok: 70 Narodených teliat: 191
 Ing.Štefan Drábik - riaditeľ, Jana Opátová - zootechnik Pr.vek v rokoch a mes: 4/ 3 Priemerná laktácia 2.75

2 O N 3 R PORBOKA 011 49 298 6103 3.96 242 3.16 193 26/22 91 298 6818 3.80 259 3.18 217 451 140 298 6567 3.85 253 3.17 208
AGROSTAAR KB spol. s r.o. Kráľov Brod 49 298 6103 3.96 242 3.16 193 26/22 91 298 6818 3.80 259 3.18 217 451 140 298 6567 3.85 253 3.17 208
 Výsledky za predchádzajúci kontrolný rok 38 302 6825 3.60 246 3.07 210 26/25 96 299 7233 3.62 262 3.07 222 456 134 300 7117 3.61 257 3.07 219
SÍDLO Kráľov Brod Stav kráv: 207 Vyraďených kráv: 60 Zaradených prvôstok: 55 Narodených teliat: 156
 Ing.František Szikura - výkonný riaditeľ, Ing.Karol Schnábel - hl.zootechnik Pr.vek v rokoch a mes: 4/11 Priemerná laktácia 3.17

VÝSLEDKY ZA OKRES GALANTA		887 299	6284 4.02	253 3.29	207 27/ 0	1564 296	6991 3.96	277 3.30	231 432	2451 297	6735 3.98	268 3.30	222
Výsledky za predchádzajúci kontrolný rok		827 298	7090 3.86	273 3.21	227 27/ 2	1582 296	7475 3.93	294 3.25	243 425	2409 296	7343 3.90	287 3.24	238
POLNOHOSP. DRUŽSTVÁ:		405 300	6674 3.94	263 3.25	217 26/20	703 296	7065 3.90	276 3.31	234 435	1108 297	6922 3.92	271 3.29	228
SÚKROMNÝ SEKTOR:		482 298	5956 4.11	245 3.33	198 27/ 9	861 296	6930 4.01	278 3.29	228 430	1343 297	6581 4.04	266 3.31	218
ŠLACHTITEĽSKÉ CHOVY:		68 293	4831 4.07	197 3.53	170 28/ 5	152 292	5538 4.18	231 3.48	193 436	220 293	5320 4.15	221 3.50	186

OKRES: HLOHOVEC

2 O N 3 H KLAČANY 021 25 301 7074 4.79 339 3.25 230 26/27 115 300 7591 4.66 354 3.35 254 469 140 300 7499 4.68 351 3.33 250
 2 O N 3 H SASINKOVO 031 122 299 7094 3.55 252 3.31 235 27/ 1 289 296 7824 3.63 284 3.33 260 447 411 297 7608 3.61 274 3.32 253
Polnohospodárske družstvo Hlohovec 147 299 7091 3.76 267 3.30 234 26/30 404 297 7758 3.92 304 3.33 259 453 551 298 7580 3.88 294 3.32 252
 Výsledky za predchádzajúci kontrolný rok 171 297 7341 3.89 286 3.26 239 26/25 369 297 7661 4.13 316 3.30 253 449 540 297 7560 4.06 307 3.29 248
SÍDLO Hlohovec Stav kráv: 762 Vyraďených kráv: 187 Zaradených prvôstok: 187 Narodených teliat: 619
 Ing.Anton Cebo - predseda, Ing.Ivan Pach - podpredseda Pr.vek v rokoch a mes: 4/11 Priemerná laktácia 3.08

2 S N 3 S LAPOŠ 011 49 297 6587 4.02 265 3.50 230 28/ 0 138 295 7729 4.14 320 3.50 270 389 187 295 7430 4.11 305 3.50 260
 2 O N 3 S R DOLNÉ OTROKOVCE 012 31 297 6369 3.95 252 3.47 221 27/25 102 296 7572 4.01 304 3.42 259 386 133 296 7292 4.00 292 3.43 250
Chov spolu 01 80 297 6503 3.99 260 3.49 227 27/29 240 295 7662 4.08 313 3.46 265 388 320 296 7372 4.06 300 3.47 256
PD Dolné Otrokovce so sídlom v Hlohovci 80 297 6503 3.99 260 3.49 227 27/29 240 295 7662 4.08 313 3.46 265 388 320 296 7372 4.06 300 3.47 256
 Výsledky za predchádzajúci kontrolný rok 109 296 6419 4.06 261 3.45 221 27/22 224 293 7119 4.06 289 3.42 244 386 333 294 6890 4.06 280 3.43 236
SÍDLO Hlohovec Stav kráv: 391 Vyraďených kráv: 84 Zaradených prvôstok: 70 Narodených teliat: 393
 Ing.Róbert Čík - predseda predstavenstva, Peter Kuric - zootechnik Pr.vek v rokoch a mes: 4/10 Priemerná laktácia 3.45

6 O N 3 H SILADICE 011 95 301 7793 4.24 331 3.22 251 24/15 117 299 8465 4.17 353 3.30 279 444 212 300 8164 4.20 343 3.26 266
Polnohospodárske družstvo Siladice 95 301 7793 4.24 331 3.22 251 24/15 117 299 8465 4.17 353 3.30 279 444 212 300 8164 4.20 343 3.26 266
 Výsledky za predchádzajúci kontrolný rok 69 301 7922 3.75 297 3.15 249 25/27 114 294 8343 4.05 338 3.23 270 450 183 297 8184 3.94 323 3.20 262
SÍDLO siladice Stav kráv: 264 Vyraďených kráv: 81 Zaradených prvôstok: 80 Narodených teliat: 245
 Ing.Juraj Ochotnícky - predseda, Ján Beránek - hl.zootechnik Pr.vek v rokoch a mes: 4/ 4 Priemerná laktácia 2.68

- P R V Ě L A K T Á C I E -												- DRUHÉ A ĎALŠIE LAKTÁCIE -						V Š E T K Y L A K T Á C I E										
1	2	3	4	5	6	7	8	9	10	11	12	13	14	15	16	17	18	19	20	21	22	23	24	25	26	27	28	29

OKRES: HLOHOVEC

2 O N 3 S ŽLKOVICE 012 34 303 4479 3.80 170 3.25 146 27/19 85 296 4951 3.79 188 3.27 162 421 119 298 4817 3.79 183 3.26 157
Polnohospod. družstvo Žlkovce - Ratkovce 34 303 4479 3.80 170 3.25 146 27/19 85 296 4951 3.79 188 3.27 162 421 119 298 4817 3.79 183 3.26 157
 Výsledky za predchádzajúci kontrolný rok 41 300 5151 4.30 222 3.31 170 28/ 3 78 293 5444 4.04 220 3.25 177 411 119 295 5343 4.13 221 3.27 175
SÍDLO Žlkovce Stav kráv: 210 Vyrađených kráv: 29 Zaradených prvôstok: 54 Narodených teliat: 127
 Ing.Jozef Daniška - predsda, Igor Málík - hl.zootechnik Pr.vek v rokoch a mes: 4/10 Priemerná laktácia 3.20

6 O N 3 H R DVORNIKY 021 37 302 7479 4.07 304 3.12 233 24/20 84 296 8290 4.03 334 3.19 264 458 121 298 8042 4.04 325 3.17 255
Roľnícka a obchodná spol, a.s. Bojničky 37 302 7479 4.07 304 3.12 233 24/20 84 296 8290 4.03 334 3.19 264 458 121 298 8042 4.04 325 3.17 255
 Výsledky za predchádzajúci kontrolný rok 35 298 7491 4.21 315 3.15 236 25/11 81 300 8039 4.37 351 3.31 266 446 116 299 7874 4.32 340 3.26 257
SÍDLO Bojničky Stav kráv: 172 Vyrađených kráv: 46 Zaradených prvôstok: 52 Narodených teliat: 174
 Ing.Juraj Antalík - predseda predstavenstva, Ing.Stanislav Herceg - hl. zootechnik Pr.vek v rokoch a mes: 4/10 Priemerná laktácia 3.12

7 O N 3 H DOLNÉ TRHOVIŠTE 011 201 297 10031 3.58 359 3.13 314 24/ 6 236 297 10620 3.54 375 3.21 340 438 437 297 10349 3.56 368 3.17 328
FOOD FARM s.r.o., HLOHOVEC 201 297 10031 3.58 359 3.13 314 24/ 6 236 297 10620 3.54 375 3.21 340 438 437 297 10349 3.56 368 3.17 328
 Výsledky za predchádzajúci kontrolný rok 190 301 9423 3.41 321 3.10 292 25/ 3 226 297 10124 3.47 351 3.11 315 424 416 299 9804 3.44 337 3.11 304
SÍDLO Hlohovec Stav kráv: 630 Vyrađených kráv: 160 Zaradených prvôstok: 211 Narodených teliat: 564
 Ing.Róbert Čík - gen. riaditeľ, Ing.Tomáš Jarkovský - hl.zootechnik Pr.vek v rokoch a mes: 4/ 0 Priemerná laktácia 2.51

6 O N 3 H HORNÉ TRHOVIŠTE 011 114 297 7105 3.99 283 3.35 238 24/27 159 297 7724 4.07 314 3.36 259 426 273 297 7466 4.04 301 3.36 251
AGROVIA,a.s,Duklianska 21,92014 Hlohovec 114 297 7105 3.99 283 3.35 238 24/27 159 297 7724 4.07 314 3.36 259 426 273 297 7466 4.04 301 3.36 251
 Výsledky za predchádzajúci kontrolný rok 140 300 7367 3.76 277 3.21 237 26/ 7 160 295 8135 3.83 312 3.26 265 435 300 297 7777 3.80 296 3.24 252
SÍDLO Hlohovec Stav kráv: 366 Vyrađených kráv: 112 Zaradených prvôstok: 88 Narodených teliat: 374
 Ing.Róbert Čík - predseda predstavenstva, Anna Králiková - hl.zootechnik Pr.vek v rokoch a mes: 4/ 2 Priemerná laktácia 2.73

VÝSLEDKY ZA OKRES																															
HLOHOVEC																															
Výsledky za predchádzajúci kontrolný rok	755	299	7678	3.75	288	3.21	246	26/10	1252	296	8018	3.93	315	3.26	262	429	2007	297	7890	3.87	305	3.24	256								
POLNOHOSP. DRUŽSTVÁ:	356	300	6897	3.96	273	3.31	228	26/18	846	297	7547	4.00	302	3.36	254	430	1202	298	7354	3.99	293	3.35	246								
SÚKROMNÝ SEKTOR:	352	297	8815	3.73	329	3.19	281	24/14	479	297	9251	3.76	348	3.25	300	437	831	297	9066	3.75	340	3.22	292								
ŠLACHTITEĽSKÉ CHOVY:	49	297	6587	4.02	265	3.50	230	28/ 0	138	295	7729	4.14	320	3.50	270	389	187	295	7430	4.11	305	3.50	260								
HLOHOVEC	708	299	7851	3.83	301	3.24	255	25/17	1325	297	8163	3.90	318	3.31	270	433	2033	297	8054	3.88	312	3.29	265								

OKRES: PIEŠŤANY

2 O N 3 * J BAGAR MARTIN-SHR 011 1 305 4576 4.90 224 3.58 164 30/ 2 1 305 4576 4.90 224 3.58 164
Martin Bagar, Prašník 1 305 4576 4.90 224 3.58 164 30/ 2 1 305 4576 4.90 224 3.58 164
 Výsledky za predchádzajúci kontrolný rok
SÍDLO Prašník Stav kráv: 1 Vyrađených kráv: Zaradených prvôstok: Narodených teliat: 1
 Pr.vek v rokoch a mes: 3/ 8 Priemerná laktácia 2.00

2 O N 3 H R PIEŠŤANY 011 34 303 6414 3.65 234 2.98 191 24/15 51 304 7527 3.76 283 3.21 241 445 85 304 7082 3.72 263 3.12 221
Polnohospodárske družstvo Piešťany 34 303 6414 3.65 234 2.98 191 24/15 51 304 7527 3.76 283 3.21 241 445 85 304 7082 3.72 263 3.12 221
 Výsledky za predchádzajúci kontrolný rok 39 301 7371 3.68 271 2.99 220 25/ 6 55 300 7728 4.03 311 3.23 250 455 94 300 7580 3.89 295 3.14 238
SÍDLO Piešťany Stav kráv: 141 Vyrađených kráv: 32 Zaradených prvôstok: 36 Narodených teliat: 93
 Ing.Miroslav Haring - predseda, Mária Poláková - zootechnik Pr.vek v rokoch a mes: 4/ 4 Priemerná laktácia 2.56

2 O N 3 H DOLNÝ LOPAŠOV 011 53 304 8161 3.91 319 3.14 256 26/17 90 300 8085 4.08 330 3.26 264 438 143 302 8113 4.02 326 3.22 261
Polnohospodárske družstvo Dolný Lopašov 53 304 8161 3.91 319 3.14 256 26/17 90 300 8085 4.08 330 3.26 264 438 143 302 8113 4.02 326 3.22 261
 Výsledky za predchádzajúci kontrolný rok 63 303 7527 4.15 312 3.27 246 26/ 9 114 299 8018 4.37 351 3.27 262 437 177 300 7844 4.30 337 3.27 257
SÍDLO Dolný Lopašov Stav kráv: 213 Vyrađených kráv: 76 Zaradených prvôstok: 86 Narodených teliat: 197
 Ing.Marián Šmacho - predseda, Ing.Pavol Vrbovský - hl.zootechnik Pr.vek v rokoch a mes: 4/ 3 Priemerná laktácia 2.71

					- P R V Ě L A K T Á C I E -								- DRUHÉ A DALŠIE LAKTÁCIE -							V Š E T K Y L A K T Á C I E								
1	2	3	4	5	6	7	8	9	10	11	12	13	14	15	16	17	18	19	20	21	22	23	24	25	26	27	28	29

OKRES: PIEŠŤANY

2 O N 3 H R	DRÁHOVCE	011	40 298	7416	4.01	298	3.07	228	28/ 3	41 303	7730	3.73	288	3.05	236	420	81 301	7575	3.86	293	3.06	232											
PVOD Drahovce			40 298	7416	4.01	298	3.07	228	28/ 3	41 303	7730	3.73	288	3.05	236	420	81 301	7575	3.86	293	3.06	232											
Výsledky za predchádzajúci kontrolný rok			35 300	6381	4.09	261	3.09	197	27/ 3	54 297	6699	3.97	266	3.08	207	499	89 299	6574	4.01	264	3.09	203											
SÍDLO Drahovce			Stav kráv: 146					Vyradených kráv: 42					Zaradených prvôstok: 49					Narodených teliat: 96															
																						Pr.vek v rokoch a mes: 4/ 1					Priemerná laktácia					2.34	
2 S N 3 R S	ŠTERUSY	031	234 296	7722	3.98	307	3.36	259	27/19	323 294	8461	4.03	341	3.34	283	452	557 295	8151	4.01	327	3.35	273											
Polnohosp.výrobné a obchodné druž. Kočín			234 296	7722	3.98	307	3.36	259	27/19	323 294	8461	4.03	341	3.34	283	452	557 295	8151	4.01	327	3.35	273											
Výsledky za predchádzajúci kontrolný rok			204 300	7978	4.06	324	3.29	262	27/29	291 295	8393	4.05	340	3.25	273	444	495 297	8222	4.06	333	3.26	268											
SÍDLO Šterusy			Stav kráv: 827					Vyradených kráv: 307					Zaradených prvôstok: 296					Narodených teliat: 703															
Ing.Jozef Puvák - predseda, Ing.Stanislav Puvák - hl. zootechnik																																	
																						Pr.vek v rokoch a mes: 4/ 4					Priemerná laktácia					2.60	
2 O N 3 R S	DUCOVÉ	041	39 298	4802	4.10	197	3.29	158	33/ 6	60 296	5325	4.19	223	3.31	176	448	99 297	5119	4.16	213	3.30	169											
Rolnícke družstvo Moravany nad Váhom			39 298	4802	4.10	197	3.29	158	33/ 6	60 296	5325	4.19	223	3.31	176	448	99 297	5119	4.16	213	3.30	169											
Výsledky za predchádzajúci kontrolný rok			42 301	5788	4.17	242	3.12	180	31/18	57 298	6281	4.24	267	3.22	202	448	99 299	6072	4.22	256	3.18	193											
SÍDLO Moravany nad Váhom			Stav kráv: 123					Vyradených kráv: 64					Zaradených prvôstok: 56					Narodených teliat: 116															
Ing.Ján Mitošinka - predseda, Ing.Jozef Benko - hl.zootechnik																																	
																						Pr.vek v rokoch a mes: 4/ 8					Priemerná laktácia					2.57	
2 O N 3 H R	NIŽNÁ	011	45 303	7163	3.56	255	3.22	231	26/23	51 301	7600	3.80	289	3.33	253	470	96 302	7396	3.69	273	3.28	243											
Polnohospodárske družstvo 922 06 Nižná			45 303	7163	3.56	255	3.22	231	26/23	51 301	7600	3.80	289	3.33	253	470	96 302	7396	3.69	273	3.28	243											
Výsledky za predchádzajúci kontrolný rok			37 304	8114	4.64	376	3.01	244	26/ 4	61 301	8113	4.48	363	3.23	262	462	98 302	8114	4.54	368	3.15	255											
SÍDLO Nižná			Stav kráv: 132					Vyradených kráv: 63					Zaradených prvôstok: 56					Narodených teliat: 133															
Ing.Stanislav Ferech - predseda, Ing.Marián Heteš - hl.zootechnik																																	
																						Pr.vek v rokoch a mes: 4/ 0					Priemerná laktácia					2.55	
2 O N 3 H R X	PRAŠNÍK	011	17 292	5938	3.80	225	3.06	182	28/ 3	50 284	6052	3.91	237	3.22	195	460	67 286	6023	3.88	234	3.18	192											
Rolnícke podielnicke družstvo Prašník			Stav kráv: 185					Vyradených kráv: 88					Zaradených prvôstok: 33					Narodených teliat: 99															
Pavol Obuch - predseda, Samuel Bielko - zootechnik																																	
																						Pr.vek v rokoch a mes: 4/ 7					Priemerná laktácia					3.15	
2 O N 3 R	TREBATICICE	011	42 301	5512	3.73	205	3.03	167	27/14	68 297	6629	3.83	254	3.10	205	392	110 299	6203	3.80	236	3.07	191											
AGRO-DRUŽSTVO Trebatice			42 301	5512	3.73	205	3.03	167	27/14	68 297	6629	3.83	254	3.10	205	392	110 299	6203	3.80	236	3.07	191											
Výsledky za predchádzajúci kontrolný rok			50 297	6070	3.89	236	3.01	182	27/23	65 295	6520	4.17	272	3.24	211	392	115 296	6325	4.05	256	3.14	199											
SÍDLO Trebatice			Stav kráv: 157					Vyradených kráv: 87					Zaradených prvôstok: 55					Narodených teliat: 102															
																						Pr.vek v rokoch a mes: 3/ 8					Priemerná laktácia					2.63	
2 O N 3 R	VELKÉ KOSTOLANY	011	68 300	7222	4.35	314	3.19	230	26/13	63 297	8044	4.25	342	3.15	254	452	131 298	7617	4.30	327	3.17	241											
PDP Veľké Kostolany			68 300	7222	4.35	314	3.19	230	26/13	63 297	8044	4.25	342	3.15	254	452	131 298	7617	4.30	327	3.17	241											
Výsledky za predchádzajúci kontrolný rok			42 303	8063	4.88	394	3.05	246	28/ 9	61 296	7921	4.82	382	3.19	253	434	103 299	7979	4.85	387	3.14	250											
SÍDLO Veľké Kostolany			Stav kráv: 176					Vyradených kráv: 55					Zaradených prvôstok: 61					Narodených teliat: 174															
																						Pr.vek v rokoch a mes: 4/ 3					Priemerná laktácia					2.61	
2 O N 3 S H	VESELÉ	011	103 292	6032	3.79	229	3.44	208	27/13	221 288	6838	3.86	264	3.42	234	397	324 289	6582	3.84	253	3.42	225											
Spoločné poľnohospodárske družst Veselé			103 292	6032	3.79	229	3.44	208	27/13	221 288	6838	3.86	264	3.42	234	397	324 289	6582	3.84	253	3.42	225											
Výsledky za predchádzajúci kontrolný rok			111 294	6664	3.88	259	3.35	223	28/ 1	171 288	7368	3.99	294	3.35	247	400	282 290	7091	3.95	280	3.35	237											
SÍDLO Veselé			Stav kráv: 381					Vyradených kráv: 289					Zaradených prvôstok: 140					Narodených teliat: 380															
Anton Bolješik - predseda, Anton Janošik - hl.zootechnik																																	
																						Pr.vek v rokoch a mes: 3/11					Priemerná laktácia					2.96	

- P R V Ě L A K T Á C I E -												- DRUHÉ A ĎALŠIE LAKTÁCIE -								V Š E T K Y L A K T Á C I E								
1	2	3	4	5	6	7	8	9	10	11	12	13	14	15	16	17	18	19	20	21	22	23	24	25	26	27	28	29

2 O H 3 H SOBOTIŠTE 012 65 300 8279 3.82 316 3.25 269 28/ 7 144 298 9654 4.07 393 3.23 312 421 209 298 9226 4.00 369 3.24 299
Rolnícke družstvo S. Jurkoviča Sobotište **65 300 8279 3.82 316 3.25 269 28/ 7 144 298 9654 4.07 393 3.23 312 421 209 298 9226 4.00 369 3.24 299**
Výsledky za predchádzajúci kontrolný rok 79 299 8445 3.87 327 3.23 273 26/30 132 297 9688 4.18 405 3.24 313 429 211 297 9223 4.08 376 3.23 298
SÍDLO Sobotište Stav kráv: 299 Vyradených kráv: 95 Zaradených prvôstok: 105 Narodených teliat: 261
Ing.Pavel Hurbánek - predseda, Ing.Jaromír Böhm - hl.zootechnik Pr.vek v rokoch a mes: 4/ 4 Priemerná laktácia 2.70

VÝSLEDKY ZA OKRES																											
SENICA																											
Výsledky za predchádzajúci kontrolný rok	416	298	6732	4.04	272	3.20	215	27/28	649	295	7271	4.11	299	3.27	238	429	1065	296	7061	4.08	288	3.24	229				
POLNOHOSP. DRUŽSTVÁ:	342	299	6551	4.10	269	3.27	214	27/12	735	296	7589	4.07	309	3.27	248	425	1077	297	7260	4.08	296	3.27	237				

OKRES: SKALICA

2 O N 3 H R VRBSKÉ GBELY 011 27 299 6981 4.24 296 3.02 211 25/24 54 298 7554 4.05 306 3.13 236 423 81 298 7363 4.11 302 3.09 228
AGROMA s.r.o. **27 299 6981 4.24 296 3.02 211 25/24 54 298 7554 4.05 306 3.13 236 423 81 298 7363 4.11 302 3.09 228**
Výsledky za predchádzajúci kontrolný rok 41 300 7346 4.13 303 3.06 225 26/ 6 113 296 7436 3.97 295 3.16 235 424 154 297 7412 4.01 297 3.14 233
SÍDLO Skalica Stav kráv: 75 Vyradených kráv: 54 Zaradených prvôstok: 10 Narodených teliat: 90
Ing.Igor Ištvančín - konateľ, Ing.Tomáš Košík - zootechnik Pr.vek v rokoch a mes: 4/ 6 Priemerná laktácia 2.93

2 S N 3 H SKALICA - GBELY 011 18 300 7769 3.90 303 3.11 242 27/12 44 300 9145 4.00 366 3.11 284 451 62 300 8746 3.97 348 3.11 272
2 O N 3 H SKALICA - GBELY 031 80 300 7435 4.04 301 3.15 234 25/27 114 300 8643 3.99 345 3.15 273 420 194 300 8145 4.01 326 3.15 257
ROD Skalica, a.s. **98 300 7496 4.01 301 3.14 235 26/ 5 158 300 8783 3.99 350 3.14 276 429 256 300 8290 4.00 332 3.14 260**
Výsledky za predchádzajúci kontrolný rok 150 299 7609 3.87 295 3.14 239 25/24 229 298 8650 3.91 338 3.15 273 426 379 298 8238 3.90 321 3.15 259
SÍDLO Skalica Stav kráv: 296 Vyradených kráv: 208 Zaradených prvôstok: 112 Narodených teliat: 311
Ing.Igor Ištvančín - konateľ, Ing.Tomáš Košík - zootechnik Pr.vek v rokoch a mes: 4/ 2 Priemerná laktácia 2.66

2 S N 3 R PRIETRŽKA 011 31 296 6900 3.96 274 3.16 218 25/23 62 288 7536 4.00 302 3.19 241 415 93 290 7324 3.99 292 3.18 233
Rolnícke družstvo BLIŽINA Prietržka **31 296 6900 3.96 274 3.16 218 25/23 62 288 7536 4.00 302 3.19 241 415 93 290 7324 3.99 292 3.18 233**
Výsledky za predchádzajúci kontrolný rok 32 298 7016 4.10 288 3.13 220 24/20 60 289 8253 4.03 333 3.15 260 413 92 292 7823 4.05 317 3.14 246
SÍDLO Prietržka Stav kráv: 98 Vyradených kráv: 31 Zaradených prvôstok: 34 Narodených teliat: 114
Jozef Vašečka - predseda, Štefan Pochylý - zootechnik Pr.vek v rokoch a mes: 4/ 4 Priemerná laktácia 2.86

VÝSLEDKY ZA OKRES																											
SKALICA																											
Výsledky za predchádzajúci kontrolný rok	226	299	7472	3.95	295	3.12	233	25/22	403	296	8244	3.94	325	3.16	260	423	629	297	7967	3.95	314	3.15	251				
POLNOHOSP. DRUŽSTVÁ:	31	296	6900	3.96	274	3.16	218	25/23	62	288	7536	4.00	302	3.19	241	415	93	290	7324	3.99	292	3.18	233				
SÚKROMNÝ SEKTOR:	125	300	7385	4.06	300	3.11	230	26/ 3	212	300	8470	4.00	339	3.14	266	427	337	300	8067	4.02	325	3.13	253				
ŠLACHTITELSKÉ CHOVY:	49	297	7219	3.94	284	3.14	227	26/11	106	293	8204	4.00	328	3.15	259	430	155	294	7893	3.98	314	3.15	249				

OKRES: TRNAVA

2 S N 3 H TRNAVA 011 39 298 8532 3.50 299 3.09 264 25/ 8 66 296 9618 3.50 337 3.18 306 420 105 297 9215 3.50 323 3.15 290
Školské hospodárstvo Zavarská 10 **39 298 8532 3.50 299 3.09 264 25/ 8 66 296 9618 3.50 337 3.18 306 420 105 297 9215 3.50 323 3.15 290**
Výsledky za predchádzajúci kontrolný rok 47 301 9187 4.07 374 2.96 272 25/14 73 297 9783 4.07 398 3.11 305 420 120 299 9549 4.07 389 3.06 292
SÍDLO Trnava Stav kráv: 144 Vyradených kráv: 59 Zaradených prvôstok: 59 Narodených teliat: 149
Ing.Lubomír Majerčík - riaditeľ, Vladimír Bohunický - hl.zootechnik Pr.vek v rokoch a mes: 4/ 1 Priemerná laktácia 2.74

					P R V Ě L A K T Á C I E							DRUHÉ A DALŠIE LAKTÁCIE							V Š E T K Y L A K T Á C I E									
1	2	3	4	5	6	7	8	9	10	11	12	13	14	15	16	17	18	19	20	21	22	23	24	25	26	27	28	29

OKRES: TRNAVA

2 O N 3 R TRNAVA 011 53 295 6355 3.99 254 3.21 204 26/ 7 107 287 6720 3.90 262 3.07 206 430 160 289 6599 3.93 259 3.11 206
Polnohospodárske družstvo Trnava 53 295 6355 3.99 254 3.21 204 26/ 7 107 287 6720 3.90 262 3.07 206 430 160 289 6599 3.93 259 3.11 206
 Výsledky za predchádzajúci kontrolný rok 67 292 6912 4.61 319 3.20 222 25/13 92 284 7651 4.23 323 3.11 238 450 159 287 7340 4.38 321 3.15 231
SÍDLO Trnava Stav kráv: 189 Vyraďených kráv: 62 Zaradených prvôstok: 54 Narodených teliat: 181
 Elena Krapková - predseda, Pavol Michalec - zootechnik Pr.vek v rokoch a mes: 4/ 5 Priemerná laktácia 2.81

2 O N 3 R BUKOVÁ 011 25 297 6788 4.50 305 3.27 222 28/16 76 300 7071 4.36 308 3.24 229 463 101 299 7001 4.39 307 3.25 227
Polnohospodárske družstvo Buková 25 297 6788 4.50 305 3.27 222 28/16 76 300 7071 4.36 308 3.24 229 463 101 299 7001 4.39 307 3.25 227
 Výsledky za predchádzajúci kontrolný rok 54 298 7671 4.40 337 3.17 243 28/ 7 52 291 7882 4.34 342 3.12 246 455 106 294 7775 4.37 340 3.15 245
SÍDLO Buková Stav kráv: 168 Vyraďených kráv: 32 Zaradených prvôstok: 38 Narodených teliat: 113
 Ing.Peter Duran - predseda, Viliam Závaš - zootechnik Pr.vek v rokoch a mes: 4/ 8 Priemerná laktácia 2.74

2 O N 3 R H DECHTICE 011 27 300 6871 3.70 254 3.21 220 30/13 30 297 7284 4.08 297 3.31 241 505 57 299 7088 3.90 277 3.26 231
Polnohospodárske družstvo Dechtice 27 300 6871 3.70 254 3.21 220 30/13 30 297 7284 4.08 297 3.31 241 505 57 299 7088 3.90 277 3.26 231
 Výsledky za predchádzajúci kontrolný rok 15 299 5916 4.62 273 3.24 192 31/27 57 297 6400 4.73 303 3.21 205 497 72 297 6299 4.71 297 3.21 202
SÍDLO Dechtice Stav kráv: 79 Vyraďených kráv: 30 Zaradených prvôstok: 30 Narodených teliat: 77
 Štefan Uher - predseda, Jozef Blaško - zootechnik Pr.vek v rokoch a mes: 5/ 1 Priemerná laktácia 3.07

2 O N 3 R H DOLNÁ KRUPÁ 011 80 303 6898 4.43 305 3.40 235 26/26 50 297 6459 4.65 300 3.44 222 513 130 301 6729 4.51 303 3.41 230
 2 S N 3 R H DOLNÁ KRUPÁ 012 42 305 9078 4.25 386 3.35 304 26/14 78 303 9708 4.44 431 3.32 322 502 120 304 9487 4.38 415 3.33 316
Chov spolu 01 122 303 7648 4.36 333 3.38 259 26/22 128 301 8439 4.51 380 3.36 283 506 250 302 8053 4.44 357 3.37 271
Polnohos. družstvo KRUPÁ v Dolnej Krupej 122 303 7648 4.36 333 3.38 259 26/22 128 301 8439 4.51 380 3.36 283 506 250 302 8053 4.44 357 3.37 271
 Výsledky za predchádzajúci kontrolný rok 109 304 8507 4.19 356 3.30 281 28/27 127 301 8826 4.47 395 3.32 293 496 236 302 8679 4.34 377 3.31 287
SÍDLO Dolná Krupá Stav kráv: 405 Vyraďených kráv: 154 Zaradených prvôstok: 118 Narodených teliat: 334
 Ing.Jozef Vadovič - predseda, Ing.Tomáš Šoka - hl.zootechnik Pr.vek v rokoch a mes: 4/ 5 Priemerná laktácia 2.48

2 O N 3 R H DOLNÉ DUBOVÉ 011 35 299 7800 3.97 309 3.06 239 24/30 62 296 9322 3.85 359 3.14 293 409 97 297 8773 3.89 341 3.11 273
Rolnícke družs. podielnikov Dolné Dubové 35 299 7800 3.97 309 3.06 239 24/30 62 296 9322 3.85 359 3.14 293 409 97 297 8773 3.89 341 3.11 273
 Výsledky za predchádzajúci kontrolný rok 44 301 8900 3.84 342 2.98 266 25/ 6 80 294 10599 3.68 390 3.13 332 392 124 297 9996 3.73 373 3.08 308
SÍDLO Dolné Dubové Stav kráv: 125 Vyraďených kráv: 43 Zaradených prvôstok: 25 Narodených teliat: 126
 Ing.Andrej Adamovič - predseda, Štefan Adamkovič - zootechnik Pr.vek v rokoch a mes: 4/ 6 Priemerná laktácia 3.00

2 O N 3 H NAHÁČ 021 50 303 7914 3.61 286 3.22 255 27/11 97 303 8441 3.80 321 3.29 278 429 147 303 8262 3.74 309 3.27 270
Polnohospodárske dr. Horné Dubové-Naháč 50 303 7914 3.61 286 3.22 255 27/11 97 303 8441 3.80 321 3.29 278 429 147 303 8262 3.74 309 3.27 270
 Výsledky za predchádzajúci kontrolný rok 61 301 8311 3.61 300 3.10 257 26/ 6 86 300 8610 3.93 339 3.25 280 455 147 300 8486 3.80 323 3.19 271
SÍDLO Horné Dubové Stav kráv: 242 Vyraďených kráv: 64 Zaradených prvôstok: 81 Narodených teliat: 219
 Ing.Pavol Levársky - predseda, Ľudmila Boledovičová - hl.zootechnik Pr.vek v rokoch a mes: 4/ 5 Priemerná laktácia 2.93

2 O N 3 R KÁTLOVCE 011 30 301 3944 4.01 158 3.21 127 32/16 35 286 4650 4.04 188 3.22 150 424 65 293 4324 4.03 174 3.22 139
Polnohospodárske družstvo Kátlovce 30 301 3944 4.01 158 3.21 127 32/16 35 286 4650 4.04 188 3.22 150 424 65 293 4324 4.03 174 3.22 139
 Výsledky za predchádzajúci kontrolný rok 37 292 5071 4.18 212 3.28 166 31/28 52 291 5217 4.25 222 3.26 170 455 89 291 5156 4.22 218 3.27 169
SÍDLO Kátlovce Stav kráv: 95 Vyraďených kráv: 40 Zaradených prvôstok: 32 Narodených teliat: 88
 Jozef Suchánek - podpredseda predstavenstva, Peter Uváček - hl.zootechnik Pr.vek v rokoch a mes: 4/ 4 Priemerná laktácia 2.77

2 O N 3 S R KOŠOLNÁ 011 8 300 5887 3.41 201 3.14 185 30/25 20 295 6893 3.23 222 3.16 218 458 28 296 6605 3.27 216 3.16 208
 2 S N 3 S KOŠOLNÁ-DLHÁ 012 21 295 5963 3.45 206 3.21 191 30/16 85 290 6432 3.47 223 3.23 208 407 106 291 6339 3.46 219 3.23 204
Chov spolu 01 29 296 5942 3.44 204 3.19 190 30/19 105 291 6520 3.42 223 3.22 210 417 134 292 6395 3.42 219 3.21 205

P R V Ě L A K T Á C I E													DRUHÉ A DALŠIE LAKTÁCIE								V Š E T K Y L A K T Á C I E							
1	2	3	4	5	6	7	8	9	10	11	12	13	14	15	16	17	18	19	20	21	22	23	24	25	26	27	28	29

OKRES: TRNAVA

Polnohospodárske družstvo Košolná - Dlhá						29 296 5942 3.44 204 3.19 190	30/19	105 291	6520 3.42 223 3.22 210 417	134 292 6395 3.42 219 3.21 205
Výsledky za predchádzajúci kontrolný rok						37 297 6215 4.96 308 3.29 204	29/24	93 288	6842 4.49 307 3.17 217 417	130 291 6664 4.61 307 3.20 213
SÍDLO Košolná						Stav kráv: 189			Vyradených kráv: 36	Zaradených prvôstok: 54
Ing.Milan Ďuriš - predseda Vandák - hl.zootechnik									Pr.vek v rokoch a mes: 5/ 2	Priemerná laktácia 3.28
7 O N 3 H VLČKOVCE 051						979 299 9355 3.80 355 3.17 297	26/ 7	781 297	10216 3.78 386 3.18 325 417	1760 298 9737 3.79 369 3.18 309
Farma Majcichov a.s.						979 299 9355 3.80 355 3.17 297	26/ 7	781 297	10216 3.78 386 3.18 325 417	1760 298 9737 3.79 369 3.18 309
Výsledky za predchádzajúci kontrolný rok						921 299 8871 4.45 395 3.17 281	26/ 2	728 297	9544 4.37 417 3.18 304 421	1649 298 9168 4.41 405 3.17 291
SÍDLO Majcichov						Stav kráv: 2907			Vyradených kráv: 1272	Zaradených prvôstok: 1300
Ing.Zoltán Kardhordó - výkonný riaditeľ, Jan Petersen -									Pr.vek v rokoch a mes: 3/10	Priemerná laktácia 2.22
2 O N 3 R MALŽENICE 011						49 298 6703 4.48 300 3.29 221	25/ 6	80 298	8256 4.36 360 3.34 276 400	129 298 7666 4.40 338 3.32 255
Polnohospodárske družstvo Malženice						49 298 6703 4.48 300 3.29 221	25/ 6	80 298	8256 4.36 360 3.34 276 400	129 298 7666 4.40 338 3.32 255
Výsledky za predchádzajúci kontrolný rok						50 296 6843 5.06 346 3.24 222	25/14	79 297	7715 5.21 402 3.31 256 405	129 296 7377 5.16 380 3.29 243
SÍDLO Malženice						Stav kráv: 169			Vyradených kráv: 46	Zaradených prvôstok: 59
Erik Kollár - predseda, Erik Kollár -									Pr.vek v rokoch a mes: 4/ 3	Priemerná laktácia 2.71
2 O N 3 H PAVLICE 011						46 295 6217 3.56 221 3.10 193	26/22	63 298	6963 3.58 249 3.18 221 426	109 297 6648 3.57 237 3.15 209
Roľnícke družstvo v Pavliciach						46 295 6217 3.56 221 3.10 193	26/22	63 298	6963 3.58 249 3.18 221 426	109 297 6648 3.57 237 3.15 209
Výsledky za predchádzajúci kontrolný rok						57 299 6764 4.43 300 3.24 219	27/19	66 297	8432 4.18 353 3.27 276 441	123 298 7660 4.28 328 3.26 250
SÍDLO Pavlice						Stav kráv: 144			Vyradených kráv: 43	Zaradených prvôstok: 40
Erik Kollár - predseda, Erik Kollár -									Pr.vek v rokoch a mes: 4/ 6	Priemerná laktácia 2.87
2 O N 3 R PADEROVCE 011						48 298 5476 3.81 209 3.32 182	26/26	81 292	6344 3.60 229 3.32 211 428	129 294 6021 3.67 221 3.32 200
PDP Radošovce - Paderovce						48 298 5476 3.81 209 3.32 182	26/26	81 292	6344 3.60 229 3.32 211 428	129 294 6021 3.67 221 3.32 200
Výsledky za predchádzajúci kontrolný rok						47 289 6068 5.02 304 3.20 194	25/ 7	53 286	6514 4.76 310 3.28 214 429	100 288 6304 4.88 308 3.25 205
SÍDLO Radošovce						Stav kráv: 160			Vyradených kráv: 43	Zaradených prvôstok: 50
Pr.vek v rokoch a mes: 4/ 1									Priemerná laktácia 2.54	
2 O N 3 H R RUŽINDOL 011						69 301 7468 4.25 318 3.24 242	25/ 7	97 302	8096 4.13 334 3.33 270 471	166 302 7835 4.18 327 3.30 258
RUPOS, s.r.o. Ružindol						69 301 7468 4.25 318 3.24 242	25/ 7	97 302	8096 4.13 334 3.33 270 471	166 302 7835 4.18 327 3.30 258
Výsledky za predchádzajúci kontrolný rok						56 302 8350 3.79 316 3.25 271	24/27	120 302	8727 3.67 321 3.30 288 500	176 302 8607 3.71 319 3.28 283
SÍDLO Ružindol						Stav kráv: 264			Vyradených kráv: 99	Zaradených prvôstok: 85
Ing.Miroslav Benko - riaditeľ, Anna Zacharová - hl.zootechnik									Pr.vek v rokoch a mes: 4/ 6	Priemerná laktácia 2.62
2 O N 3 H SMOLENICKÁ NOVÁ VES 031						76 297 6872 3.76 258 3.28 225	24/22	148 295	7585 3.88 295 3.28 249 404	224 296 7343 3.84 282 3.28 241
Polnohospodárske družstvo v Smoleniciach						76 297 6872 3.76 258 3.28 225	24/22	148 295	7585 3.88 295 3.28 249 404	224 296 7343 3.84 282 3.28 241
Výsledky za predchádzajúci kontrolný rok						81 297 7200 3.70 266 3.18 229	25/ 8	132 297	8107 3.93 318 3.23 262 431	213 297 7762 3.85 299 3.21 249
SÍDLO Smolenice						Stav kráv: 274			Vyradených kráv: 65	Zaradených prvôstok: 72
Ing.Aladár Kvapil - riaditeľ, Ing.Vladimír Stacho - hl.zootechnik									Pr.vek v rokoch a mes: 4/ 3	Priemerná laktácia 2.93
2 O N 3 R S TRSTÍN 011						18 296 4582 4.07 187 3.30 151	28/20	66 298	5664 3.90 221 3.30 187 453	84 297 5432 3.93 214 3.30 179
Polnohospodárske podielnicke dr. Trstín						18 296 4582 4.07 187 3.30 151	28/20	66 298	5664 3.90 221 3.30 187 453	84 297 5432 3.93 214 3.30 179
Výsledky za predchádzajúci kontrolný rok						24 298 5137 4.93 253 3.33 171	26/19	59 300	6151 4.83 297 3.22 198 423	83 299 5858 4.86 285 3.25 190
SÍDLO Trstín						Stav kráv: 130			Vyradených kráv: 28	Zaradených prvôstok: 45
Ing.Anna Slobodová - predsedníčka, Ing.Michal Šteiger - zootechnik									Pr.vek v rokoch a mes: 5/ 0	Priemerná laktácia 3.38
2 O N 3 H R VODERADY 011						40 298 7947 3.41 271 3.26 259	25/ 6	79 294	8462 3.34 282 3.31 280 421	119 295 8289 3.36 278 3.30 273
PD Voderady - Slovenská Nová Ves						40 298 7947 3.41 271 3.26 259	25/ 6	79 294	8462 3.34 282 3.31 280 421	119 295 8289 3.36 278 3.30 273
Výsledky za predchádzajúci kontrolný rok						64 298 9454 4.08 386 3.32 314	27/26	59 289	10158 4.02 409 3.26 332 462	123 294 9792 4.05 397 3.29 322
SÍDLO Voderady						Stav kráv: 134			Vyradených kráv: 55	Zaradených prvôstok: 40
Miloš Kučera - predseda, Miloš Kučera - hl.zootechnik									Pr.vek v rokoch a mes: 4/ 4	Priemerná laktácia 2.67

P R V Ě L A K T Ā C I E												DRUHĚ A ĎALŠIE LAKTÁCIE						V Š E T K Y L A K T Ā C I E										
1	2	3	4	5	6	7	8	9	10	11	12	13	14	15	16	17	18	19	20	21	22	23	24	25	26	27	28	29

OKRES: TRNAVA

2 S N 3	H R	BRESTOVANY	021	73	294	7550	3.66	276	3.24	245	26/ 1	83	299	9089	3.57	325	3.22	293	429	156	297	8369	3.61	302	3.23	271
2 O N 3	H	DOLNÉ LOVČICE	031	103	298	7557	3.87	293	3.24	245	26/ 3	182	300	8882	3.87	344	3.26	289	440	285	299	8403	3.87	325	3.25	273
Polnohospodárske družstvo Zavar				176	296	7554	3.79	286	3.24	245	26/ 2	265	300	8947	3.78	338	3.25	290	436	441	299	8391	3.78	317	3.24	272
Výsledky za predchádzajúci kontrolný rok				154	298	8198	3.72	305	3.11	255	26/ 9	264	300	9429	3.83	361	3.11	293	445	418	299	8975	3.80	341	3.11	279
SÍDLO Zavar				Stav kráv: 594				Vyradených kráv: 189				Zaradených prvôstok: 201				Narodených teliat: 540										
Ing.Peter Holček - predseda, Miroslav Bartovič - hl.zootechnik												Pr.vek v rokoch a mes: 4/ 6				Priemerná laktácia 2.79										
2 O N 1	S R	ZELENEČ	011	41	284	5544	4.11	228	3.21	178	25/ 4	60	279	6261	3.92	246	3.16	198	412	101	281	5970	3.99	238	3.18	190
Polnohospodárske družstvo Zeleneč				41	284	5544	4.11	228	3.21	178	25/ 4	60	279	6261	3.92	246	3.16	198	412	101	281	5970	3.99	238	3.18	190
Výsledky za predchádzajúci kontrolný rok				39	289	6605	4.33	286	3.15	208	26/17	50	278	7240	3.78	274	3.08	223	415	89	283	6962	4.01	279	3.11	217
SÍDLO Zeleneč pri Trnave				Stav kráv: 105				Vyradených kráv: 50				Zaradených prvôstok: 31				Narodených teliat: 95										
Ing.Zuzana Slezáková - , Ing.Dušan Novanský - zootechnik												Pr.vek v rokoch a mes: 4/ 1				Priemerná laktácia 2.45										
2 O N 3	R	KOČIŠSKÉ	031	176	294	8088	3.81	308	3.27	265	25/18	248	297	9238	3.69	341	3.27	302	421	424	296	8760	3.73	327	3.27	287
2 S N 3	R	VELKÝ DVOR	101	132	299	7879	4.18	329	3.25	256	25/28	210	294	9206	4.07	375	3.29	303	423	342	296	8694	4.11	357	3.28	285
SEMAT a.s. Trnava				308	296	7998	3.96	317	3.26	261	25/22	458	296	9223	3.86	356	3.28	302	422	766	296	8731	3.90	341	3.27	286
Výsledky za predchádzajúci kontrolný rok				250	297	7942	4.73	376	3.29	261	25/17	503	295	9112	4.51	411	3.25	296	417	753	296	8724	4.58	399	3.26	284
SÍDLO Trnava				Stav kráv: 911				Vyradených kráv: 293				Zaradených prvôstok: 289				Narodených teliat: 907										
Ing.Miroslav Hríbik - riaditeľ												Pr.vek v rokoch a mes: 4/ 6				Priemerná laktácia 2.91										

VÝSLEDKY ZA OKRES TRNAVA																											
Výsledky za predchádzajúci kontrolný rok				2260	298	8147	3.87	315	3.21	262	26/ 9	2884	296	8650	3.85	333	3.24	280	429	5144	297	8429	3.85	325	3.23	272	
POĽNOHOSP. DRUŽSTVÁ:				865	298	6868	3.92	269	3.25	223	26/12	1482	296	7641	3.89	297	3.25	249	434	2347	296	7356	3.90	287	3.25	239	
POLNOHOSP. ŠKOLY:				39	298	8532	3.50	299	3.09	264	25/ 8	66	296	9618	3.50	337	3.18	306	420	105	297	9215	3.50	323	3.15	290	
SÚKROMNÝ SEKTOR:				1356	299	8951	3.85	345	3.20	286	26/ 2	1336	297	9722	3.83	372	3.22	313	423	2692	298	9333	3.84	358	3.21	300	
ŠTACHTITELSKÉ CHOVY:				307	298	7917	3.94	312	3.24	257	26/ 8	522	296	8863	3.90	346	3.26	289	433	829	297	8512	3.92	333	3.25	277	

OKRES: BĀNOVCE NAD BEBRAVOU

6 S H 3	H	PODLUŽANY	011	119	300	10047	3.77	379	3.26	328	25/10	95	299	11592	3.56	413	3.22	373	391	214	300	10733	3.67	394	3.24	348
Polnohospodárske družstvo Podlužany				119	300	10047	3.77	379	3.26	328	25/10	95	299	11592	3.56	413	3.22	373	391	214	300	10733	3.67	394	3.24	348
Výsledky za predchádzajúci kontrolný rok				70	299	11123	4.02	447	3.25	362	28/ 7	224	298	11565	4.06	469	3.24	375	411	294	298	11460	4.05	464	3.24	372
SÍDLO Podlužany				Stav kráv: 287				Vyradených kráv: 113				Zaradených prvôstok: 84				Narodených teliat: 556										
Ing.Stanislav Lányi - predseda, Peter Chutka - hlavný zootechnik												Pr.vek v rokoch a mes: 4/ 1				Priemerná laktácia 2.78										
6 S N 3	S	OSTRATICE	051	112	301	6050	4.01	243	3.48	211	28/ 0	192	297	6300	3.79	239	3.43	216	399	304	298	6208	3.87	240	3.45	214
PD Pravotice				112	301	6050	4.01	243	3.48	211	28/ 0	192	297	6300	3.79	239	3.43	216	399	304	298	6208	3.87	240	3.45	214
Výsledky za predchádzajúci kontrolný rok				123	298	6057	4.00	242	3.49	212	27/23	180	293	6663	3.94	262	3.41	227	407	303	295	6417	3.96	254	3.44	221
SÍDLO Pravotice				Stav kráv: 359				Vyradených kráv: 89				Zaradených prvôstok: 103				Narodených teliat: 283										
Ján Šagát - predseda, Ing.Vladimír Miklo - hlavný zootechnik												Pr.vek v rokoch a mes: 4/ 7				Priemerná laktácia 2.92										
2 S H 3	H	PRUSY	012	125	300	9990	3.83	382	3.28	328	25/ 8	165	299	10571	3.85	407	3.27	346	405	290	299	10321	3.84	397	3.27	338
Polnohospodárske družstvo Prusy				125	300	9990	3.83	382	3.28	328	25/ 8	165	299	10571	3.85	407	3.27	346	405	290	299	10321	3.84	397	3.27	338
Výsledky za predchádzajúci kontrolný rok				66	294	10497	4.32	454	3.17	332	28/15	155	295	11163	4.13	461	3.26	364	413	221	295	10964	4.19	459	3.24	355
SÍDLO Prusy				Stav kráv: 378				Vyradených kráv: 72				Zaradených prvôstok: 118				Narodených teliat: 30										
Lars Jensen - predseda, Peter Chutka - hlavný zootechnik												Pr.vek v rokoch a mes: 4/ 5				Priemerná laktácia 2.43										
2 O N 1	S R	RUSKOVCE	011	41	299	4863	4.66	227	3.29	160	28/20	79	297	5654	4.51	255	3.33	188	435	120	298	5384	4.55	245	3.31	178
TOPAGRO s.r.o.				41	299	4863	4.66	227	3.29	160	28/20	79	297	5654	4.51	255	3.33	188	435	120	298	5384	4.55	245	3.31	178
Výsledky za predchádzajúci kontrolný rok				5	298	4805	4.56	219	3.34	161	33/ 5	80	296	5440	4.53	246	3.37	183	409	85	296	5403	4.53	245	3.36	182
SÍDLO Ruskovce				Stav kráv: 151				Vyradených kráv: 53				Zaradených prvôstok: 50				Narodených teliat: 114										
Jozef Bujna - konateľ, Gabriela Kováčiková - hlavný zootechnik												Pr.vek v rokoch a mes: 4/10				Priemerná laktácia 2.97										

					P R V Ě L A K T Á C I E								DRUHÉ A DALŠIE LAKTÁCIE						V Š E T K Y L A K T Á C I E										
1	2	3	4	5	6		7	8	9	10	11	12	13	14	15	16	17	18	19	20	21	22	23	24	25	26	27	28	29

OKRES: BĀNOVCE NAD BEBRÁVOU

7 S N 3 H	VKK RYBANY	011	133	303	8472	3.85	326	3.31	280	25/12	209	299	8632	3.79	327	3.29	284	442	342	301	8570	3.81	327	3.30	283					
PPD Rybany			133	303	8472	3.85	326	3.31	280	25/12	209	299	8632	3.79	327	3.29	284	442	342	301	8570	3.81	327	3.30	283					
Výsledky za predchádzajúci kontrolný rok			213	302	7736	3.63	281	3.21	248	25/10	232	300	7986	3.67	293	3.16	252	437	445	301	7866	3.65	287	3.18	250					
SÍDLO Rybany			Stav kráv: 554										Vyradených kráv: 237						Zaradených prvôstok: 223						Narodených teliat: 450					
Ing.Michal Sahulčík - predseda, Ing.Milan Mozol - hlavný zootechnik													Pr.vek v rokoch a mes:						4/ 0						Priemerná laktácia 2.53					
6 S N 3 H	SLATINA N. BEBRÁVOU	011	104	300	8038	3.89	313	3.33	268	24/ 6	133	296	8928	4.01	358	3.24	290	434	237	298	8537	3.96	338	3.28	280					
PD Slatina nad Bebravou			104	300	8038	3.89	313	3.33	268	24/ 6	133	296	8928	4.01	358	3.24	290	434	237	298	8537	3.96	338	3.28	280					
Výsledky za predchádzajúci kontrolný rok			109	296	7525	4.71	355	3.32	250	24/ 8	126	297	8855	4.69	415	3.29	291	430	235	297	8239	4.70	387	3.30	272					
SÍDLO Slatina nad Bebravou			Stav kráv: 318										Vyradených kráv: 137						Zaradených prvôstok: 144						Narodených teliat: 297					
Ing.František Jurčík - predseda, Edita Masárová - hlavný zootechnik													Pr.vek v rokoch a mes:						3/ 9						Priemerná laktácia 2.35					
2 O H 3 S	UHROVEC	011	119	291	3665	4.18	153	3.30	121	33/ 2	181	287	4319	4.15	179	3.30	143	398	300	289	4060	4.16	169	3.30	134					
PD Uhrovec			119	291	3665	4.18	153	3.30	121	33/ 2	181	287	4319	4.15	179	3.30	143	398	300	289	4060	4.16	169	3.30	134					
Výsledky za predchádzajúci kontrolný rok			88	288	4625	4.49	208	3.22	149	32/16	198	292	5150	4.33	223	3.24	167	401	286	291	4989	4.38	218	3.24	162					
SÍDLO Uhrovec			Stav kráv: 353										Vyradených kráv: 84						Zaradených prvôstok: 74						Narodených teliat: 357					
Ing.Miroslav Duranzia - predseda, Ing.Ján Sečanský - hlavný zootechnik													Pr.vek v rokoch a mes:						5/ 2						Priemerná laktácia 3.08					
2 O H 1 R S	BISKUPICE	011	52	298	5952	3.96	235	3.11	185	25/19	80	299	6700	3.90	261	3.16	212	444	132	298	6405	3.92	251	3.14	201					
PD Velké Chlievany			52	298	5952	3.96	235	3.11	185	25/19	80	299	6700	3.90	261	3.16	212	444	132	298	6405	3.92	251	3.14	201					
Výsledky za predchádzajúci kontrolný rok			69	295	6650	3.90	259	3.12	207	25/23	102	295	7220	3.96	286	3.20	231	431	171	295	6990	3.94	275	3.17	221					
SÍDLO Velké Chlievany			Stav kráv: 187										Vyradených kráv: 94						Zaradených prvôstok: 75						Narodených teliat: 161					
Ing.Anton Benko - predseda, Katarína Igazová - hlavný zootechnik													Pr.vek v rokoch a mes:						4/ 2						Priemerná laktácia 2.59					
6 S N 3 H	VELKÉ HOSTE	011	227	297	7719	3.78	291	3.37	260	24/20	171	295	9344	3.70	345	3.27	306	415	398	296	8417	3.74	315	3.32	280					
2 O N 1 R H	MALÉ CHLIEVANY	031	41	293	6706	3.85	258	3.33	223	24/12	80	290	8099	3.85	312	3.34	271	462	121	291	7627	3.85	294	3.34	255					
2 O N 1 H R	DOL.DRŽKOVCE	041	3	270	6665	3.76	251	3.10	206	24/ 2	4	295	7003	4.20	294	3.44	241	458	7	284	6858	4.02	275	3.30	226					
MVL AGRO s.r.o. Malé Chlievany			271	296	7554	3.79	286	3.36	254	24/18	255	293	8916	3.75	334	3.30	294	431	526	295	8214	3.77	309	3.33	273					
Výsledky za predchádzajúci kontrolný rok			181	298	7732	3.70	286	3.27	253	24/ 6	323	295	8891	3.79	337	3.26	290	421	504	296	8475	3.76	319	3.26	276					
SÍDLO Malé Chlievany			Stav kráv: 693										Vyradených kráv: 302						Zaradených prvôstok: 335						Narodených teliat: 747					
Ing.Štefan Petřík - riaditeľ, Ing.Vladimír Richtarech - hlavný zootechnik													Pr.vek v rokoch a mes:						3/ 9						Priemerná laktácia 2.46					

VÝSLEDKY ZA OKRES																												
BĀNOVCE NAD BEBRÁVOU																												
Výsledky za predchádzajúci kontrolný rok																												
POLNOHOSP. DRUŽSTVÁ:																												
SÚKROMNÝ SEKTOR:																												
ŠLACHTITELSKÉ CHOVY:																												

OKRES: ILÁVA

2 O N 3 H	FARMA BOLEŠOV	021	56	304	5837	3.86	225	3.27	191	28/30	98	296	5671	3.73	212	3.29	187	437	154	299	5731	3.78	217	3.28	188					
Polnohospodárske družstvo Bolesov			56	304	5837	3.86	225	3.27	191	28/30	98	296	5671	3.73	212	3.29	187	437	154	299	5731	3.78	217	3.28	188					
Výsledky za predchádzajúci kontrolný rok			87	302	5507	4.06	223	3.18	175	28/17	94	297	5304	4.10	218	3.22	171	427	181	299	5402	4.08	220	3.20	173					
SÍDLO Bolesov			Stav kráv: 236										Vyradených kráv: 77						Zaradených prvôstok: 59						Narodených teliat: 144					
Jozef Prekop - predseda, Ing.Jaroslava Kadlečíková - vedúci ŽV													Pr.vek v rokoch a mes:						4/ 3						Priemerná laktácia 2.72					
2 O N 3 H R	KLOBUŠICE	021	63	305	6480	3.56	230	3.18	206	26/21	92	304	6912	3.67	254	3.21	222	447	155	304	6737	3.63	244	3.20	216					
Polnoh.družstvo Dubnica n/Váhom Kvášovec			63	305	6480	3.56	230	3.18	206	26/21	92	304	6912	3.67	254	3.21	222	447	155	304	6737	3.63	244	3.20	216					
Výsledky za predchádzajúci kontrolný rok			76	303	7012	3.82	268	3.22	226	25/25	105	303	7717	3.79	293	3.20	247	445	181	303	7421	3.80	282	3.21	238					
SÍDLO Dubnica nad Váhom			Stav kráv: 216										Vyradených kráv: 96						Zaradených prvôstok: 87						Narodených teliat: 169					
Ing.Anton Rebro - predseda, Antónia Vyhliďalová - zootechnik													Pr.vek v rokoch a mes:						3/ 8						Priemerná laktácia 2.79					

					- P R V Ě L A K T Á C I E -								- DRUHÉ A ĎALŠIE LAKTÁCIE -								V Š E T K Y L A K T Á C I E														
1	2	3	4	5	6								7	8	9	10	11	12	13	14	15	16	17	18	19	20	21	22	23	24	25	26	27	28	29

OKRES: ILAVA

2 O N 3 R BOHUNICE 021 118 303 6824 3.79 259 3.41 233 25/15 153 302 7128 3.90 278 3.41 243 428 271 302 6995 3.85 270 3.41 239
Polnohospodárske družst. "VRŠATEC" Pruské 118 303 6824 3.79 259 3.41 233 25/15 153 302 7128 3.90 278 3.41 243 428 271 302 6995 3.85 270 3.41 239
 Výsledky za predchádzajúci kontrolný rok 106 304 7338 3.70 272 3.42 251 26/ 4 164 303 7839 3.67 288 3.34 262 425 270 303 7642 3.68 281 3.37 258
SÍDLO Pruské Stav kráv: 371 Vyraďených kráv: 106 Zaraďených prvôstok: 103 Narodených teliat: 326
 Ing.Ján Kopšo - predseda, Ing.Mária Osрманová - zootechnik Pr.vek v rokoch a mes: 4/ 3 Priemerná laktácia 2.73

2 O H 1 P ZLIECHOV 011 1 305 2791 3.69 103 3.44 96 30/26 2 295 5143 3.63 186 3.48 179 427 3 298 4359 3.64 159 3.47 151
Farma Zliechov s.r.o. 1 305 2791 3.69 103 3.44 96 30/26 2 295 5143 3.63 186 3.48 179 427 3 298 4359 3.64 159 3.47 151
 Výsledky za predchádzajúci kontrolný rok Stav kráv: 60 Vyraďených kráv: Zaraďených prvôstok: 38 Narodených teliat: 33
SÍDLO Zliechov Pr.vek v rokoch a mes: 4/ 2 Priemerná laktácia 3.71
 Ing.Jaroslav Matyáš - majiteľ

VÝSLEDKY ZA OKRES																											
ILAVA		238	304	6484	3.74	243	3.32	215	26/20	345	301	6645	3.79	252	3.33	221	435	583	302	6579	3.77	248	3.32	219			
Výsledky za predchádzajúci kontrolný rok		269	303	6653	3.83	255	3.30	220	26/25	363	301	7147	3.79	271	3.28	234	431	632	302	6937	3.81	264	3.29	228			
POLNOHOSP. DRUŽSTVÁ:		237	304	6499	3.74	243	3.32	216	26/20	343	301	6654	3.80	253	3.33	221	435	580	302	6591	3.77	249	3.32	219			
SÚKROMNÝ SEKTOR:		1	305	2791	3.69	103	3.44	96	30/26	2	295	5143	3.63	186	3.48	179	427	3	298	4359	3.64	159	3.47	151			

OKRES: MYJAVA

6 O H 3 H R S POLIANKA 011 47 295 5524 4.66 257 3.22 178 24/13 108 292 6010 4.79 288 3.24 195 410 155 293 5863 4.76 279 3.23 190
Polnohospodárske družstvo Poriadie 47 295 5524 4.66 257 3.22 178 24/13 108 292 6010 4.79 288 3.24 195 410 155 293 5863 4.76 279 3.23 190
 Výsledky za predchádzajúci kontrolný rok 57 295 6887 4.34 299 3.12 215 26/ 9 89 290 6859 4.39 301 3.17 218 414 146 292 6870 4.37 300 3.15 217
SÍDLO Myjava Stav kráv: 158 Vyraďených kráv: 67 Zaraďených prvôstok: 49 Narodených teliat: 131
 Ing.Vladimír Hradský - predseda, Miroslav Magula - zootechnik Pr.vek v rokoch a mes: 4/ 4 Priemerná laktácia 2.80

VÝSLEDKY ZA OKRES																											
MYJAVA		47	295	5524	4.66	257	3.22	178	24/13	108	292	6010	4.79	288	3.24	195	410	155	293	5863	4.76	279	3.23	190			
Výsledky za predchádzajúci kontrolný rok		57	295	6887	4.34	299	3.12	215	26/ 9	89	290	6859	4.39	301	3.17	218	414	146	292	6870	4.37	300	3.15	217			
POLNOHOSP. DRUŽSTVÁ:		47	295	5524	4.66	257	3.22	178	24/13	108	292	6010	4.79	288	3.24	195	410	155	293	5863	4.76	279	3.23	190			

OKRES: NOVÉ MESTO NAD VÁHOM

2 O N 3 R BOŠÁCA VKK 011 56 298 5332 4.93 263 3.03 161 33/14 89 296 5711 4.61 263 3.08 176 489 145 297 5564 4.73 263 3.06 170
Polnohospodárske družstvo Bošáca 56 298 5332 4.93 263 3.03 161 33/14 89 296 5711 4.61 263 3.08 176 489 145 297 5564 4.73 263 3.06 170
 Výsledky za predchádzajúci kontrolný rok 81 302 5340 4.22 226 3.09 165 32/ 1 62 295 6003 4.08 245 3.12 187 510 143 299 5627 4.16 234 3.10 175
SÍDLO Bošáca Stav kráv: 232 Vyraďených kráv: 90 Zaraďených prvôstok: 117 Narodených teliat: 214
 Ing.Dušan Holenda - predseda, Ján Mago - hlavný zootechnik Pr.vek v rokoch a mes: 4/ 5 Priemerná laktácia 2.44

6 O N 1 R H JAVORINA AKB,S.R.O. 011 134 302 8051 4.41 355 3.30 266 27/ 4 61 303 8003 4.57 366 3.29 264 467 195 303 8036 4.46 359 3.30 265
Javorina AKB s.r.o. 134 302 8051 4.41 355 3.30 266 27/ 4 61 303 8003 4.57 366 3.29 264 467 195 303 8036 4.46 359 3.30 265
 Výsledky za predchádzajúci kontrolný rok 63 299 6866 5.37 369 3.32 228 27/ 7 37 302 7413 5.31 394 3.32 246 464 100 300 7068 5.35 378 3.32 235
SÍDLO Bzinice pod Javorinou Stav kráv: 302 Vyraďených kráv: 59 Zaraďených prvôstok: 147 Narodených teliat: 218
 Ing.Ján Jurík - predseda, Ing.Lubomír Lány - hlavný zootechnik Pr.vek v rokoch a mes: 3/10 Priemerná laktácia 1.94

2 O N 1 H R ČACHTICE 011 61 299 7356 4.13 304 3.26 240 24/14 121 296 8520 4.06 346 3.29 280 390 182 297 8130 4.08 332 3.28 267
Polnohospodárske družstvo Čachtice 61 299 7356 4.13 304 3.26 240 24/14 121 296 8520 4.06 346 3.29 280 390 182 297 8130 4.08 332 3.28 267
 Výsledky za predchádzajúci kontrolný rok 62 299 7862 4.34 341 3.31 260 25/ 6 151 295 8871 4.27 378 3.27 290 390 213 297 8577 4.29 368 3.28 281
SÍDLO Čachtice Stav kráv: 216 Vyraďených kráv: 88 Zaraďených prvôstok: 71 Narodených teliat: 224
 Ing.Ján Belák - predseda, Ing.Marcel Nešták - hlavný zootechnik Pr.vek v rokoch a mes: 4/ 3 Priemerná laktácia 3.22

					- P R V Ě L A K T Á C I E -								- DRUHÉ A DALŠIE LAKTÁCIE -							V Š E T K Y L A K T Á C I E								
1	2	3	4	5	6	7	8	9	10	11	12	13	14	15	16	17	18	19	20	21	22	23	24	25	26	27	28	29

OKRES: NOVÉ MESTO NAD VÁHOM

2 O N 1 H R X POBEDÍM 011 24 303 7520 3.65 274 3.25 244 27/ 2 38 303 8220 3.82 314 3.27 269 478 62 303 7949 3.76 299 3.27 260
Polnohosp. družstvo so sídlom v Pobedíme 24 303 7520 3.65 274 3.25 244 27/ 2 38 303 8220 3.82 314 3.27 269 478 62 303 7949 3.76 299 3.27 260
 Výsledky za predchádzajúci kontrolný rok 37 302 7991 3.71 297 3.21 257 25/ 1 45 301 8183 3.88 317 3.26 267 486 82 302 8097 3.80 308 3.24 262
SÍDLO Pobedím Stav kráv: 107 Vyradených kráv: 43 Zaradených prvôstok: 41 Narodených teliat: 79
 Lubomír Ondruška - predseda Pr.vek v rokoch a mes: 4/ 2 Priemerná laktácia 2.68

2 O N 3 R H PODOLIE VKK 011 107 303 7624 3.79 289 3.27 249 27/20 138 301 7486 3.87 290 3.26 244 451 245 302 7547 3.83 289 3.27 247
Polnohospodárske družstvo Podolie 107 303 7624 3.79 289 3.27 249 27/20 138 301 7486 3.87 290 3.26 244 451 245 302 7547 3.83 289 3.27 247
 Výsledky za predchádzajúci kontrolný rok 101 299 7531 3.80 286 3.22 243 28/17 135 299 7513 3.86 290 3.19 240 438 236 299 7521 3.84 288 3.20 241
SÍDLO Podolie Stav kráv: 356 Vyradených kráv: 128 Zaradených prvôstok: 135 Narodených teliat: 331
 Ing.Ján Gúčík - predseda, Ing.Peter Haluza - hlavný zootechnik Pr.vek v rokoch a mes: 4/ 5 Priemerná laktácia 2.64

2 O N 3 R STARÁ TURÁ VKK 011 64 301 7017 4.16 292 3.39 238 26/ 4 111 301 7812 4.16 325 3.31 259 424 175 301 7521 4.16 313 3.34 251
Polnohospodárske družstvo Stará Turá 64 301 7017 4.16 292 3.39 238 26/ 4 111 301 7812 4.16 325 3.31 259 424 175 301 7521 4.16 313 3.34 251
 Výsledky za predchádzajúci kontrolný rok 79 300 6893 4.41 304 3.32 229 25/12 146 298 8021 4.29 344 3.20 257 419 225 298 7625 4.33 330 3.24 247
SÍDLO Stará Turá Stav kráv: 238 Vyradených kráv: 92 Zaradených prvôstok: 68 Narodených teliat: 210
 Ing.Miloš Roháčik - predseda, Lubomír Juráš - hlavný zootechnik Pr.vek v rokoch a mes: 4/ 3 Priemerná laktácia 2.72

2 O H 3 R H MBL, SPOL. S R.O. LU 011 9 287 6775 4.25 288 3.33 226 27/28 17 292 7171 4.80 344 3.33 239 506 26 291 7034 4.62 325 3.33 234
MBL, spol. s r.o. Chorvátsky Grob 9 287 6775 4.25 288 3.33 226 27/28 17 292 7171 4.80 344 3.33 239 506 26 291 7034 4.62 325 3.33 234
 Výsledky za predchádzajúci kontrolný rok 40 303 6774 4.51 306 3.27 221 28/16 57 301 7427 4.61 343 3.30 245 480 97 302 7158 4.57 327 3.29 235
SÍDLO Chorvátsky Grob Stav kráv: 196 Vyradených kráv: 35 Zaradených prvôstok: 42 Narodených teliat: 123
 Jozef Čambal - spolumajiteľ, Ivan Peráček - hlavný zootechnik Pr.vek v rokoch a mes: 4/ 6 Priemerná laktácia 2.81

VÝSLEDKY ZA OKRES																											
NOVÉ MESTO NAD VÁHOM		455	301	7324	4.19	307	3.27	240	27/17	575	299	7586	4.16	316	3.27	248	444	1030	300	7470	4.17	312	3.27	244			
Výsledky za predchádzajúci kontrolný rok		463	300	6964	4.30	300	3.25	226	27/23	633	298	7840	4.23	332	3.23	253	438	1096	299	7470	4.26	318	3.24	242			
POLNOHOSP. DRUŽSTVÁ:		312	301	7028	4.08	287	3.26	229	27/22	497	299	7549	4.09	308	3.26	246	439	809	300	7348	4.08	300	3.26	239			
SÚKROMNÝ SEKTOR:		143	302	7971	4.40	351	3.30	263	27/ 6	78	301	7822	4.62	361	3.30	258	475	221	301	7918	4.48	355	3.30	261			

OKRES: PARTIZÁNSKE

6 S N 3 H CHYNORANY 012 134 296 7685 3.87 297 3.28 252 24/17 167 290 8667 4.04 350 3.32 288 442 301 293 8230 3.97 327 3.30 272
 6 S N 3 H KRUŠOVCE 021 91 301 8068 4.11 331 3.18 257 24/19 136 298 9060 4.12 373 3.19 289 446 227 299 8662 4.11 356 3.18 276
PD Chynorany 225 298 7840 3.97 311 3.24 254 24/18 303 294 8843 4.08 360 3.26 288 444 528 295 8416 4.03 339 3.25 274
 Výsledky za predchádzajúci kontrolný rok 221 297 8126 4.20 341 3.22 261 25/ 5 284 296 8969 3.95 354 3.21 288 436 505 296 8600 4.05 348 3.21 276
SÍDLO Chynorany Stav kráv: 701 Vyradených kráv: 300 Zaradených prvôstok: 290 Narodených teliat: 672
 Ing.Ivan Šmatlák - predseda, Ing.Stanislav Okkel - hlavný zootechnik Pr.vek v rokoch a mes: 4/ 0 Priemerná laktácia 2.47

2 O H 3 H BOŠANY 011 57 297 7180 3.63 260 3.14 225 24/14 105 296 8233 3.64 299 3.17 261 439 162 297 7862 3.63 286 3.16 249
 2 O H 3 H JANOVA VES 021 58 299 7681 3.73 286 3.16 243 25/ 5 96 299 7957 3.59 286 3.08 245 449 154 299 7853 3.64 286 3.11 244
AGRO-COOP Klátova Nová Ves a.s. 115 298 7432 3.68 274 3.15 234 24/25 201 298 8101 3.62 293 3.13 254 444 316 298 7858 3.64 286 3.14 246
 Výsledky za predchádzajúci kontrolný rok 112 298 8168 3.63 296 3.12 255 25/12 253 296 8730 3.65 319 3.08 269 455 365 297 8558 3.65 312 3.09 264
SÍDLO Klátova Nová Ves Stav kráv: 445 Vyradených kráv: 182 Zaradených prvôstok: 153 Narodených teliat: 354
 Ing.Miroslav Peškovič - predseda predstavenstva, Peter Závodský - hlavný zootechnik Pr.vek v rokoch a mes: 4/ 5 Priemerná laktácia 2.80

2 O N 3 R H SKAČANY 011 68 301 7353 3.60 264 3.27 241 26/15 124 301 7826 3.62 284 3.28 257 437 192 301 7659 3.61 277 3.28 251
AGRO Diskomp s.r.o. 68 301 7353 3.60 264 3.27 241 26/15 124 301 7826 3.62 284 3.28 257 437 192 301 7659 3.61 277 3.28 251
 Výsledky za predchádzajúci kontrolný rok 50 303 8551 3.45 295 3.21 275 28/23 144 301 8370 3.54 297 3.23 270 446 194 302 8416 3.52 296 3.22 271
SÍDLO Skačany Stav kráv: 243 Vyradených kráv: 100 Zaradených prvôstok: 99 Narodených teliat: 234
 Ing.Gregor Gál - riaditeľ, Ing.Izabela Divekyová - hlavný zootechnik Pr.vek v rokoch a mes: 4/ 6 Priemerná laktácia 2.81

- P R V Ě L A K T Á C I E -												- DRUHÉ A ĎALŠIE LAKTÁCIE -						V Š E T K Y L A K T Á C I E										
1	2	3	4	5	6	7	8	9	10	11	12	13	14	15	16	17	18	19	20	21	22	23	24	25	26	27	28	29

OKRES: PARTIZÁNSKE

2 S H 3	H R	VKK VEĽKÉ UHERCE	011	120	299	8540	4.00	342	3.37	288	23/17	155	296	9890	4.07	403	3.35	331	422	275	298	9301	4.04	376	3.36	312								
2 O N 1	H R	ŽABOKREKY	021	137	299	7628	3.74	285	3.22	246	25/6	189	296	8735	3.84	335	3.25	284	426	326	297	8269	3.80	314	3.24	268								
PDP Veľké Uherce				257	299	8054	3.87	312	3.29	265	24/13	344	296	9255	3.95	366	3.30	305	424	601	298	8741	3.92	343	3.30	288								
Výsledky za predchádzajúci kontrolný rok				220	299	8232	3.95	325	3.25	267	24/29	372	297	9241	4.04	374	3.26	302	422	592	298	8866	4.01	355	3.26	289								
SÍDLO Veľké Uherce				Stav kráv: 787								Vyradených kráv: 243								Zaradených prvôstok: 257								Narodených teliat: 671						
Ing.Alfonz Korec - predseda, Ing.Zuzana Pavlíková - hlavný zootechnik																							Pr.vek v rokoch a mes:				4/ 1		Priemerná laktácia				2.69	

VÝSLEDKY ZA OKRES PARTIZÁNSKE																															
Výsledky za predchádzajúci kontrolný rok				603	298	8208	3.94	323	3.21	263	25/13	1053	297	8926	3.86	345	3.20	286	437	1656	298	8664	3.89	337	3.20	278					
POLNOHOSP. DRUŽSTVÁ:				482	299	7954	3.91	311	3.27	260	24/15	647	295	9062	4.01	363	3.28	297	433	1129	297	8589	3.97	341	3.28	281					
SÚKROMNÝ SEKTOR:				183	300	7403	3.65	270	3.19	237	25/14	325	299	7996	3.62	289	3.19	255	441	508	299	7783	3.63	282	3.19	248					
ŠŤACHTITELSKÉ CHOVY:				345	298	8083	3.98	322	3.28	266	24/ 7	458	295	9197	4.07	375	3.29	303	437	803	296	8719	4.04	352	3.29	287					

OKRES: POVAŽSKÁ BYSTRICA

2 O H 3	S X	HATNÉ	011	35	305	6401	4.09	262	3.46	221	29/10	64	304	7217	3.88	280	3.42	247	417	99	304	6929	3.94	273	3.43	238								
Polnohospodárske družstvo Dolná Mariková				35	305	6401	4.09	262	3.46	221	29/10	64	304	7217	3.88	280	3.42	247	417	99	304	6929	3.94	273	3.43	238								
Výsledky za predchádzajúci kontrolný rok				28	305	6095	3.94	261	3.46	211	30/ 3	80	303	7202	3.94	284	3.32	239	424	108	304	6915	3.94	273	3.35	232								
SÍDLO Dolná Mariková				Stav kráv: 140								Vyradených kráv: 22								Zaradených prvôstok: 28								Narodených teliat: 110						
Anna Harušincová - predseda, Ing.Richard Gajdošík - hlavný zootechnik																							Pr.vek v rokoch a mes:				4/10		Priemerná laktácia				3.04	

6 O H 3	R S X	PREČÍN	011	31	301	6412	3.96	254	3.41	219	27/27	56	301	6951	4.17	290	3.33	231	399	87	301	6759	4.10	277	3.36	227								
SHR Lazový Milan				31	301	6412	3.96	254	3.41	219	27/27	56	301	6951	4.17	290	3.33	231	399	87	301	6759	4.10	277	3.36	227								
Výsledky za predchádzajúci kontrolný rok				23	302	6780	4.01	272	3.34	226	28/26	62	300	7043	4.05	285	3.32	233	415	85	301	6972	4.04	282	3.32	232								
SÍDLO Prečín				Stav kráv: 113								Vyradených kráv: 46								Zaradených prvôstok: 47								Narodených teliat: 106						
Milan Lazový - majiteľ, Milan Lazový - majiteľ																							Pr.vek v rokoch a mes:				4/ 4		Priemerná laktácia				3.10	

VÝSLEDKY ZA OKRES POVAŽSKÁ BYSTRICA																															
Výsledky za predchádzajúci kontrolný rok				51	303	6404	3.98	255	3.40	218	29/17	142	302	7132	3.99	284	3.32	237	420	193	302	6940	3.99	277	3.34	232					
POLNOHOSP. DRUŽSTVÁ:				35	305	6401	4.09	262	3.46	221	29/10	64	304	7217	3.88	280	3.42	247	417	99	304	6929	3.94	273	3.43	238					
SÚKROMNÝ SEKTOR:				31	301	6412	3.96	254	3.41	219	27/27	56	301	6951	4.17	290	3.33	231	399	87	301	6759	4.10	277	3.36	227					

OKRES: PRIEVIDZA

2 O H 1	R H	MALÁ LEHOTKA	011	20	300	4666	4.58	214	3.11	145	26/ 9	42	296	5245	4.71	247	3.19	167	469	62	297	5058	4.67	236	3.17	160								
Roľnícke družstvo Bukovina				20	300	4666	4.58	214	3.11	145	26/ 9	42	296	5245	4.71	247	3.19	167	469	62	297	5058	4.67	236	3.17	160								
Výsledky za predchádzajúci kontrolný rok				15	305	4781	4.77	228	3.19	152	26/12	32	299	5561	4.59	255	3.22	179	404	47	301	5312	4.64	246	3.21	171								
SÍDLO Prievidza				Stav kráv: 70								Vyradených kráv: 20								Zaradených prvôstok: 18								Narodených teliat: 54						
Ing.Ján Kaniánský - predseda, Ivan Meliško - hlavný zootechnik																							Pr.vek v rokoch a mes:				5/ 1		Priemerná laktácia				3.28	

2 O H 1	S R	ČEREŇANY	011	45	304	5434	4.22	229	3.31	180	30/ 8	93	301	5931	4.22	250	3.26	193	421	138	302	5769	4.22	243	3.28	189								
Roľnícke družstvo Čereňany				45	304	5434	4.22	229	3.31	180	30/ 8	93	301	5931	4.22	250	3.26	193	421	138	302	5769	4.22	243	3.28	189								
Výsledky za predchádzajúci kontrolný rok				75	301	5965	4.08	243	3.27	195	29/29	91	303	6681	4.25	284	3.19	213	459	166	302	6357	4.18	266	3.22	205								
SÍDLO Čereňany				Stav kráv: 192								Vyradených kráv: 69								Zaradených prvôstok: 50								Narodených teliat: 151						
Ing.Ladislav Mašlonka - predseda, Ladislav Hudec - hlavný zootechnik																							Pr.vek v rokoch a mes:				5/ 0		Priemerná laktácia				3.05	

2 O H 1	R S H	DIVIACKY NAD NITRICOU	011	61	300	5979	4.10	245	3.27	196	32/24	86	295	6488	4.19	272	3.30	214	394	147	297	6277	4.15	261	3.29	207								
AGROSPOL podielnicke polnohospodárske dr.				61	300	5979	4.10	245	3.27	196	32/24	86	295	6488	4.19	272	3.30	214	394	147	297	6277	4.15	261	3.29	207								
Výsledky za predchádzajúci kontrolný rok				46	294	5481	4.01	220	3.24	178	36/21	104	292	6241	4.12	257	3.28	205	387	150	293	6008	4.09	246	3.27	197								
SÍDLO Diviacky nad Nitricou				Stav kráv: 178								Vyradených kráv: 50								Zaradených prvôstok: 48								Narodených teliat: 169						
Ing.Jozef Adamec - predseda, Ing.Lubomír Obert - hlavný zootechnik																							Pr.vek v rokoch a mes:				5/ 9		Priemerná laktácia				3.33	

					- P R V Ě L A K T Á C I E -								- DRUHÉ A DALŠIE LAKTÁCIE -								V Š E T K Y L A K T Á C I E							
1	2	3	4	5	6	7	8	9	10	11	12	13	14	15	16	17	18	19	20	21	22	23	24	25	26	27	28	29

OKRES: PRIEVIDZA

2 O H 1	R S	HORNÁ VES			011	53 295	6773	3.91	265	3.24	219	32/27	133 296	7021	3.97	278	3.32	233	398	186 296	6950	3.95	275	3.30	229				
Rolnícke družstvo Horná Ves						53 295	6773	3.91	265	3.24	219	32/27	133 296	7021	3.97	278	3.32	233 398	186 296	6950	3.95	275	3.30	229					
Výsledky za predchádzajúci kontrolný rok						65 296	6961	3.98	277	3.26	227	31/12	151 298	7520	4.09	308	3.30	248	399	216 297	7352	4.06	298	3.29	242				
SÍDLO Horná Ves						Stav kráv: 206						Vyradených kráv: 51						Zaradených prvôstok: 51						Narodených teliat: 180					
Ing.Ján Kmeť - predseda, Ing.Michal Martinkovič - hlavný zooteknik												Pr.vek v rokoch a mes:						5/ 6						Priemerná laktácia 3.51					
2 O H 3	R X	KOŠ			011	31 295	4206	4.17	176	3.04	128	30/ 4	66 293	5079	4.28	217	3.11	158	421	97 294	4800	4.25	204	3.09	148				
Rolnícke družstvo podielnikov Koš						31 295	4206	4.17	176	3.04	128	30/ 4	66 293	5079	4.28	217	3.11	158 421	97 294	4800	4.25	204	3.09	148					
Výsledky za predchádzajúci kontrolný rok						37 303	4895	3.90	191	3.03	148	29/24	56 293	4824	4.09	197	3.13	151	415	93 297	4852	4.01	195	3.09	150				
SÍDLO Koš						Stav kráv: 150						Vyradených kráv: 22						Zaradených prvôstok: 45						Narodených teliat: 134					
Ing.Eugen Tallo - predseda, Daniel Klínovský - hlavný zooteknik												Pr.vek v rokoch a mes:						4/ 8						Priemerná laktácia 3.02					
2 O H 1	S H	LAZANY			031	91 290	4563	4.52	206	3.13	143	30/17	123 291	5492	4.72	259	3.15	173	429	214 291	5097	4.64	236	3.14	160				
PD HORNÁ NITRA						91 290	4563	4.52	206	3.13	143	30/17	123 291	5492	4.72	259	3.15	173 429	214 291	5097	4.64	236	3.14	160					
Výsledky za predchádzajúci kontrolný rok						112 295	5406	4.56	247	3.15	171	29/19	154 292	6214	4.53	282	3.23	201	427	266 293	5874	4.55	267	3.20	188				
SÍDLO Nedožery-Brezany						Stav kráv: 259						Vyradených kráv: 136						Zaradených prvôstok: 93						Narodených teliat: 243					
Ing.Igor Urban - predseda, Ing.Lubomír Štorcel - hlavný zooteknik												Pr.vek v rokoch a mes:						4/ 4						Priemerná laktácia 2.70					
2 O H 1	R	ING.DANIEL LEITMAN			011	69 296	5985	3.97	238	3.23	193	24/29	98 294	6850	4.09	280	3.29	225	444	167 295	6492	4.04	263	3.27	212				
Ing.Daniel Leitman, AGRODAN,Koš						69 296	5985	3.97	238	3.23	193	24/29	98 294	6850	4.09	280	3.29	225 444	167 295	6492	4.04	263	3.27	212					
Výsledky za predchádzajúci kontrolný rok						61 296	6130	3.86	237	3.23	198	25/23	107 292	6966	3.92	273	3.21	223	431	168 294	6662	3.90	260	3.21	214				
SÍDLO Koš						Stav kráv: 216						Vyradených kráv: 78						Zaradených prvôstok: 79						Narodených teliat: 200					
Ing.Daniel Leitman - konateľ, Ing.Slavomír Dzurko - hlavný zooteknik												Pr.vek v rokoch a mes:						4/ 0						Priemerná laktácia 2.62					
2 O H 3	R S	OSLANY			011	53 301	6515	3.95	258	3.02	197	28/14	81 297	6708	3.99	268	3.35	225	405	134 298	6632	3.98	264	3.22	214				
PORS, spol. s r.o. Oslany						53 301	6515	3.95	258	3.02	197	28/14	81 297	6708	3.99	268	3.35	225 405	134 298	6632	3.98	264	3.22	214					
Výsledky za predchádzajúci kontrolný rok						54 301	6769	4.16	282	3.15	213	30/ 4	95 301	7072	4.36	308	3.28	232	439	149 301	6962	4.29	299	3.24	225				
SÍDLO Oslany						Stav kráv: 194						Vyradených kráv: 57						Zaradených prvôstok: 69						Narodených teliat: 196					
Ing.Miroslav Polc - konateľ, Luboš Sondor - hlavný zooteknik												Pr.vek v rokoch a mes:						4/ 7						Priemerná laktácia 2.96					
2 O H 1	S R	PORÚBA			011	24 301	4660	4.43	207	3.10	145	32/13	50 302	5724	4.61	264	3.19	183	421	74 302	5379	4.56	245	3.17	170				
2 O H 1	S R	TUŽINA			021	38 299	4833	4.69	227	3.12	151	33/28	120 295	5743	4.95	284	3.11	178	418	158 296	5524	4.89	270	3.11	172				
2 O H 1	S R H	POLUVSIE			041	21 297	5805	4.74	275	3.07	178	34/ 3	46 298	6482	4.64	301	3.09	200	442	67 298	6270	4.67	293	3.08	193				
2 O H 1	S R	VJARSPOL, NITRIANSKE			061	50 300	5247	3.88	204	3.11	163	34/15	84 296	5525	3.89	215	3.12	172	440	134 297	5421	3.88	211	3.11	169				

OKRES: PRIEVIDZA

VJARSPOL, s.r.o.	133 299	5111	4.34	222	3.10	159	33/27	300 297	5792	4.56	264	3.12	181	428	433 298	5583	4.50	251	3.12	174									
Výsledky za predchádzajúci kontrolný rok	100 295	4870	4.36	212	3.09	150	34/11	285 295	5621	4.40	247	3.10	174	422	385 295	5426	4.39	238	3.10	168									
SÍDLO Nitrianske Pravno	Stav kráv: 506						Vyradených kráv: 152						Zaradených prvôstok: 115						Narodených teliat: 413										
Ing.Július Gašpír - riaditeľ, Ing.Katka Poláková - hlavný zooteknik												Pr.vek v rokoch a mes:						5/ 8						Priemerná laktácia 3.21					
2 O N 3	S	LEHOTA POD VTÁČNIKOM			061	190 291	5248	4.02	211	3.46	182	28/27	271 288	6100	4.12	251	3.45	210	382	461 289	5749	4.08	234	3.45	199				
POLNOVTÁČNIK a.s.						190 291	5248	4.02	211	3.46	182	28/27	271 288	6100	4.12	251	3.45	210 382	461 289	5749	4.08	234	3.45	199					
Výsledky za predchádzajúci kontrolný rok						191 290	5442	3.91	213	3.37	183	32/11	211 288	6113	4.03	246	3.35	205	397	402 289	5794	3.97	230	3.36	195				
SÍDLO Lehota pod Vtáčnikom						Stav kráv: 588						Vyradených kráv: 131						Zaradených prvôstok: 178						Narodených teliat: 598					
Daniel Frauenschuh - riaditeľ, Ing.Marián Zátka - hlavný zooteknik												Pr.vek v rokoch a mes:						4/ 5						Priemerná laktácia 2.79					

-P R V Ě L A K T Á C I E-												-DRUHÉ A ĎALŠIE LAKTÁCIE-						V Š E T K Y L A K T Á C I E										
1	2	3	4	5	6	7	8	9	10	11	12	13	14	15	16	17	18	19	20	21	22	23	24	25	26	27	28	29

OKRES: PRIEVIDZA

2 O H 3 R S X MOROVNO	011	27	294	4453	4.59	205	3.23	144	30/12	137	292	5109	4.56	233	3.27	167	415	164	292	5001	4.57	228	3.26	163
2 O H 1 R S RÁZTOČNO	021	73	294	5282	4.29	227	3.27	173	30/ 9	74	293	5745	4.13	237	3.22	185	449	147	293	5515	4.20	232	3.25	179
AGROPRODUKT SLOVAKIA a.s.		100	294	5058	4.36	221	3.26	165	30/10	211	292	5332	4.40	234	3.25	173	427	311	293	5244	4.39	230	3.25	171
Výsledky za predchádzajúci kontrolný rok		88	299	5163	4.28	221	3.24	167	31/13	211	291	5366	4.26	228	3.20	172	419	299	293	5306	4.26	226	3.21	170
SÍDLO Handľová																								
Ing.Peter Beznoska - riaditeľ, Ing.Stanislav Vavřík - hlavný zootechnik																								

VÝSLEDKY ZA OKRES

PRIEVIDZA		846	296	5376	4.16	224	3.24	174	30/ 9	1504	294	5987	4.29	257	3.27	196	415	2350	294	5767	4.25	245	3.26	188
Výsledky za predchádzajúci kontrolný rok		844	296	5605	4.13	232	3.23	181	31/ 8	1497	294	6172	4.23	261	3.23	199	417	2341	295	5967	4.20	250	3.23	193
POĽNOHOSP. DRUŽSTVÁ:		301	296	5339	4.22	225	3.21	171	31/ 2	543	295	6030	4.28	258	3.24	195	417	844	295	5784	4.26	246	3.23	187
SÚKROMNÝ SEKTOR:		545	295	5396	4.14	223	3.26	176	29/26	961	293	5963	4.29	256	3.28	196	415	1506	294	5758	4.24	244	3.28	189

OKRES: PÚCHOV

2 O H 3 S DOHŇANY	011	16	303	4850	4.05	196	3.67	178	29/ 9	28	282	4716	3.66	173	3.39	160	420	44	290	4765	3.80	181	3.49	167
2 S H 3 S DOHŇANY-ROHÁČOVÁ	012	37	301	5919	3.71	220	3.43	203	29/22	130	299	6304	3.66	231	3.45	217	409	167	299	6219	3.67	228	3.44	214
Chov spolu	01	53	301	5596	3.80	213	3.49	195	29/19	158	296	6023	3.66	220	3.44	207	411	211	297	5916	3.69	219	3.45	204
2 O H 3 S LÚKY P/M	051	81	305	5690	3.81	217	3.38	192	29/ 2	172	303	6051	3.77	228	3.30	200	421	253	303	5936	3.78	224	3.32	197
Poľnohospodárske družstvo Mestečko		134	303	5653	3.80	215	3.42	193	29/ 9	330	300	6038	3.72	224	3.37	203	416	464	301	5927	3.74	222	3.38	200
Výsledky za predchádzajúci kontrolný rok		137	302	5892	3.48	205	3.37	199	28/29	321	300	6445	3.67	237	3.31	213	407	458	300	6279	3.62	227	3.33	209
SÍDLO Mestečko																								
Ing.Ladislav Chupáč - predseda, Ing.Zuzana Teplická - vedúci ŽV																								

VÝSLEDKY ZA OKRES

PÚCHOV		192	304	6448	3.75	242	3.37	217	29/29	437	300	6680	3.70	247	3.32	222	423	629	301	6609	3.72	246	3.33	220
Výsledky za predchádzajúci kontrolný rok		193	303	6564	3.56	234	3.31	217	29/24	443	301	6980	3.70	258	3.27	228	414	636	301	6854	3.66	251	3.28	225
POĽNOHOSP. DRUŽSTVÁ:		134	303	5653	3.80	215	3.42	193	29/ 9	330	300	6038	3.72	224	3.37	203	416	464	301	5927	3.74	222	3.38	200
SÚKROMNÝ SEKTOR:		58	304	8286	3.68	305	3.28	272	31/15	107	302	8660	3.67	318	3.22	279	446	165	303	8529	3.67	313	3.24	276
ŠLACHTITELSKÉ CHOVY:		37	301	5919	3.71	220	3.43	203	29/22	130	299	6304	3.66	231	3.45	217	409	167	299	6219	3.67	228	3.44	214

OKRES: TRENČÍN

2 O N 3 H S R ZÁBLATIE VKK	011	61	298	5965	3.85	230	3.26	194	28/14	95	294	5773	4.13	239	3.33	192	416	156	295	5848	4.02	235	3.30	193
Poľnohospodárske družs. Zámotie Trenčín		61	298	5965	3.85	230	3.26	194	28/14	95	294	5773	4.13	239	3.33	192	416	156	295	5848	4.02	235	3.30	193
Výsledky za predchádzajúci kontrolný rok		54	299	6562	4.54	298	3.28	215	26/25	88	294	6530	4.52	295	3.30	215	448	142	296	6542	4.53	296	3.29	215
SÍDLO Trenčín																								
Ing.Pavel Štylicha - predseda, Ing.Pavol Štylicha - hlavný zootechnik																								

- P R V Ě L A K T Á C I E -												- DRUHÉ A ĎALŠIE LAKTÁCIE -						V Š E T K Y L A K T Á C I E										
1	2	3	4	5	6	7	8	9	10	11	12	13	14	15	16	17	18	19	20	21	22	23	24	25	26	27	28	29

OKRES: TRENČÍN

2 O N 3	R S	DOLNÁ SÚČA VKK	011	77 285	6005 4.87 292 3.33 200	25/12	184 288	6863 4.63 318 3.36 231 393	261 287	6609 4.70 310 3.36 222	
Polnohospodárske druž. Krásin Dolná Súča				77 285	6005 4.87 292 3.33 200	25/12	184 288	6863 4.63 318 3.36 231 393	261 287	6609 4.70 310 3.36 222	
Výsledky za predchádzajúci kontrolný rok				92 288	6136 4.78 293 3.22 198	24/13	169 289	7195 4.64 334 3.20 230 396	261 289	6822 4.68 320 3.20 219	
SÍDLO Dolná Súča				Stav kráv: 284		Vyradených kráv: 104		Zaradených prvôstok: 81		Narodených teliat: 281	
Ing.Stanislav Orišek - predseda, Ing.Peter Jakúbek - hlavný zooteknik								Pr.vek v rokoch a mes: 4/ 5		Priemerná laktácia 3.13	
2 O N 3	R H	VELČICE VKK	021	66 296	6263 4.19 262 3.37 211	25/18	127 291	6566 4.19 275 3.35 220 445	193 293	6462 4.19 271 3.36 217	
RDP Chocholná - Velčice				66 296	6263 4.19 262 3.37 211	25/18	127 291	6566 4.19 275 3.35 220 445	193 293	6462 4.19 271 3.36 217	
Výsledky za predchádzajúci kontrolný rok				96 294	5697 4.88 278 3.49 199	25/ 8	92 294	6906 4.59 317 3.44 238 424	188 294	6289 4.73 297 3.46 218	
SÍDLO Chocholná - Velčice				Stav kráv: 231		Vyradených kráv: 83		Zaradených prvôstok: 74		Narodených teliat: 176	
Ing.Miroslav Válek - predseda, Ing.Juraj Krajčovič - hlavný zooteknik								Pr.vek v rokoch a mes: 4/ 3		Priemerná laktácia 2.66	
2 O N 3	R S	IVANOVCE VKK	011	111 291	6507 3.85 250 3.33 217	25/ 7	181 284	7325 3.88 284 3.32 243 400	292 287	7014 3.87 271 3.32 233	
Polnohospodárske dr. Melčice - Lieskové				111 291	6507 3.85 250 3.33 217	25/ 7	181 284	7325 3.88 284 3.32 243 400	292 287	7014 3.87 271 3.32 233	
Výsledky za predchádzajúci kontrolný rok				119 294	6392 4.55 291 3.25 208	24/19	191 287	7255 4.50 326 3.25 236 408	310 289	6924 4.52 313 3.25 225	
SÍDLO Melčice - Lieskové				Stav kráv: 337		Vyradených kráv: 127		Zaradených prvôstok: 119		Narodených teliat: 347	
Ing.Jaroslav Holička - predseda, Jozef Mizerák - hlavný zooteknik								Pr.vek v rokoch a mes: 4/ 0		Priemerná laktácia 2.80	
2 S N 3	H R	KLÚČOVÉ VKK	021	142 301	5820 3.94 229 3.14 183	25/ 8	227 298	6179 4.10 253 3.18 197 437	369 299	6041 4.04 244 3.17 191	
Polnohospodárske družstvo Vlára Nemšová				142 301	5820 3.94 229 3.14 183	25/ 8	227 298	6179 4.10 253 3.18 197 437	369 299	6041 4.04 244 3.17 191	
Výsledky za predchádzajúci kontrolný rok				135 302	7058 4.22 298 3.24 229	24/27	217 297	7174 4.42 317 3.24 233 426	352 299	7130 4.34 309 3.24 231	
SÍDLO Nemšová				Stav kráv: 482		Vyradených kráv: 160		Zaradených prvôstok: 154		Narodených teliat: 427	
Ing.Milan Grác - predseda, Ivan Kováčik - hlavný zooteknik								Pr.vek v rokoch a mes: 4/ 3		Priemerná laktácia 2.81	
6 O N 1	R S	SKALA NOVÁ VES	011	12 305	5480 4.62 253 3.40 186	28/10	41 300	5587 4.24 237 3.48 194 460	53 301	5563 4.32 241 3.46 192	
Polnohospodárske družs. Skalka nad Váhom				12 305	5480 4.62 253 3.40 186	28/10	41 300	5587 4.24 237 3.48 194 460	53 301	5563 4.32 241 3.46 192	
Výsledky za predchádzajúci kontrolný rok				11 305	5244 5.23 274 3.33 175	27/29	43 304	5744 5.17 297 3.39 195 434	54 304	5642 5.18 292 3.38 191	
SÍDLO Skalka nad Váhom				Stav kráv: 75		Vyradených kráv: 24		Zaradených prvôstok: 21		Narodených teliat: 60	
Ing.Vladislav Machara - predseda, Ing.Miloš Dubský - hlavný zooteknik								Pr.vek v rokoch a mes: 5/ 1		Priemerná laktácia 3.36	
6 O N 1	R S	SOBLAHOV	011	81 302	5799 4.43 257 3.31 192	25/27	129 300	6188 4.33 268 3.27 202 426	210 301	6038 4.37 264 3.28 198	
Polnohospodárske družs. Trenčín-Soblahov				81 302	5799 4.43 257 3.31 192	25/27	129 300	6188 4.33 268 3.27 202 426	210 301	6038 4.37 264 3.28 198	
Výsledky za predchádzajúci kontrolný rok				90 300	5880 4.17 245 3.27 193	26/13	146 299	6497 4.22 274 3.26 212 421	236 299	6262 4.20 263 3.26 204	
SÍDLO Soblahov				Stav kráv: 302		Vyradených kráv: 85		Zaradených prvôstok: 119		Narodených teliat: 272	
Ing.Ján Hranka - predseda, František Podolák - hlavný zooteknik								Pr.vek v rokoch a mes: 4/ 2		Priemerná laktácia 2.80	
1 O N 3	S H	OPATOVÁ	011	69 302	6805 4.18 284 3.38 230	28/10	84 301	8213 4.05 332 3.30 271 433	153 301	7578 4.10 311 3.33 253	
Polnohospodárske družs. Trenčín-Opatová				69 302	6805 4.18 284 3.38 230	28/10	84 301	8213 4.05 332 3.30 271 433	153 301	7578 4.10 311 3.33 253	
Výsledky za predchádzajúci kontrolný rok				64 302	6807 4.22 287 3.24 221	28/27	103 300	7821 4.29 336 3.25 254 416	167 301	7433 4.27 317 3.25 241	
SÍDLO Trenčín - Opatová				Stav kráv: 215		Vyradených kráv: 67		Zaradených prvôstok: 77		Narodených teliat: 188	
Ing.Daniel Porubčan - predseda, Alena Lučanová - hlavný zooteknik								Pr.vek v rokoch a mes: 4/ 4		Priemerná laktácia 2.66	
2 S N 3	S	TRENČIANSKA TURNÁ	021	97 291	5251 4.04 212 3.30 173	28/22	134 285	5867 4.18 245 3.25 191 416	231 288	5608 4.13 231 3.27 183	
Polnohospodárske druž. Trenčianska Turná				97 291	5251 4.04 212 3.30 173	28/22	134 285	5867 4.18 245 3.25 191 416	231 288	5608 4.13 231 3.27 183	
Výsledky za predchádzajúci kontrolný rok				96 287	5598 4.01 225 3.39 190	28/14	117 289	6308 4.29 271 3.35 212 412	213 288	5988 4.18 250 3.37 202	
SÍDLO Trenčianska Turná				Stav kráv: 272		Vyradených kráv: 93		Zaradených prvôstok: 91		Narodených teliat: 267	
Ing.Anton Marko - predseda, Ing.Peter Michal - hlavný zooteknik								Pr.vek v rokoch a mes: 4/ 4		Priemerná laktácia 2.57	

- P R V Ě L A K T Á C I E -												- DRUHÉ A ĎALŠIE LAKTÁCIE -						V Š E T K Y L A K T Á C I E										
1	2	3	4	5	6	7	8	9	10	11	12	13	14	15	16	17	18	19	20	21	22	23	24	25	26	27	28	29

OKRES: TRENČÍN

2 O N 3 R TRENČ. STANKOVCE VKK 021 87 299 7303 3.95 289 3.38 247 26/10 102 293 7265 3.82 278 3.33 242 410 189 296 7282 3.88 283 3.35 244
PD Inovec Trenčianske Stankovce 87 299 7303 3.95 289 3.38 247 26/10 102 293 7265 3.82 278 3.33 242 410 189 296 7282 3.88 283 3.35 244
 Výsledky za predchádzajúci kontrolný rok 63 301 7481 4.14 310 3.25 243 28/ 3 165 296 7965 4.17 332 3.28 261 406 228 297 7831 4.16 326 3.27 256
SÍDLO Trenčianske Stankovce Stav kráv: 304 Vyraďených kráv: 99 Zaradených prvôstok: 116 Narodených teliat: 257
 Ing. Lubomír Gajdoš - predseda, Ing. Slávka Dóczyová - hlavný zooteknik Pr. vek v rokoch a mes: 4/ 0 Priemerná laktácia 2.85

2 O H 3 R S H HORNÁ SÚČA VKK 011 37 296 5579 4.75 265 3.32 185 34/16 71 293 6091 4.55 277 3.16 192 432 108 294 5916 4.62 273 3.21 190
Agrosúča, a. s. Horná Súča 37 296 5579 4.75 265 3.32 185 34/16 71 293 6091 4.55 277 3.16 192 432 108 294 5916 4.62 273 3.21 190
 Výsledky za predchádzajúci kontrolný rok 35 298 6240 4.65 290 3.32 207 47/10 57 289 5461 4.31 235 3.31 181 445 92 292 5757 4.45 256 3.32 191
SÍDLO Horná Súča Stav kráv: 135 Vyraďených kráv: 29 Zaradených prvôstok: 36 Narodených teliat: 104
 Ing. Alojz Švajda - riaditeľ, Veronika Macharová - hlavný zooteknik Pr. vek v rokoch a mes: 5/ 0 Priemerná laktácia 2.63

2 O N 1 R S DUBODIEL 011 22 297 5524 4.32 238 3.43 189 26/29 35 291 5814 4.21 245 3.45 201 428 57 293 5702 4.25 242 3.44 196
SPOLAGRO, s.r.o. Dubodiel 22 297 5524 4.32 238 3.43 189 26/29 35 291 5814 4.21 245 3.45 201 428 57 293 5702 4.25 242 3.44 196
 Výsledky za predchádzajúci kontrolný rok 25 297 6041 3.75 226 3.31 200 26/ 2 32 295 5629 3.92 221 3.42 192 406 57 296 5810 3.84 223 3.37 196
SÍDLO Dubodiel Stav kráv: 60 Vyraďených kráv: 29 Zaradených prvôstok: 25 Narodených teliat: 52
 Ing. Peter Číbič - riaditeľ, Vladimír Milovský - hlavný zooteknik Pr. vek v rokoch a mes: 4/ 2 Priemerná laktácia 2.59

VÝSLEDKY ZA OKRES TRENČÍN																											
Výsledky za predchádzajúci kontrolný rok																											
POLNOHOSP. DRUŽSTVÁ:																											
SÚKROMNÝ SEKTOR:																											
ŠLACHTITEĽSKÉ CHOVY:																											

OKRES: KOMÁRNO

6 O N 3 R BINITER 011 129 300 5633 4.37 246 3.29 185 29/10 134 296 6167 4.51 278 3.27 202 436 263 298 5905 4.45 263 3.28 194
Polnohospodárske družst. Bátorove Kosihy 129 300 5633 4.37 246 3.29 185 29/10 134 296 6167 4.51 278 3.27 202 436 263 298 5905 4.45 263 3.28 194
 Výsledky za predchádzajúci kontrolný rok 119 300 6068 4.44 269 3.21 195 29/29 190 295 6374 4.51 288 3.19 204 443 309 297 6256 4.49 281 3.20 200
SÍDLO Bátorove Kosihy Stav kráv: 406 Vyraďených kráv: 204 Zaradených prvôstok: 166 Narodených teliat: 366
 Ing. Alena Szászová - predseda, Zoltán Cséplő - zooteknik Pr. vek v rokoch a mes: 4/ 2 Priemerná laktácia 2.49

6 S N 3 H PD BŮČ 011 87 299 7648 3.97 304 3.41 260 27/ 3 110 297 8418 4.05 341 3.32 280 516 197 298 8078 4.02 325 3.36 271
Polnohospodárske družstvo Búč 87 299 7648 3.97 304 3.41 260 27/ 3 110 297 8418 4.05 341 3.32 280 516 197 298 8078 4.02 325 3.36 271
 Výsledky za predchádzajúci kontrolný rok 87 301 7793 4.22 329 3.26 254 26/22 89 301 8888 4.26 378 3.25 289 509 176 301 8347 4.24 354 3.26 272
SÍDLO Búč Stav kráv: 271 Vyraďených kráv: 91 Zaradených prvôstok: 108 Narodených teliat: 239
 Ing. Štefan Nagy - predseda, Attila Csekes - vedúci chovu Pr. vek v rokoch a mes: 4/ 4 Priemerná laktácia 2.47

2 O N 1 S DULOVCE 011 56 290 4066 3.89 158 3.26 132 26/22 112 288 4844 3.79 184 3.28 159 388 168 289 4585 3.82 175 3.27 150
PVOD Domovina Dulovce 56 290 4066 3.89 158 3.26 132 26/22 112 288 4844 3.79 184 3.28 159 388 168 289 4585 3.82 175 3.27 150
 Výsledky za predchádzajúci kontrolný rok 88 286 4622 4.11 190 3.31 153 28/14 83 288 5624 3.95 222 3.27 184 440 171 287 5108 4.03 206 3.29 168
SÍDLO Dulovce Stav kráv: 195 Vyraďených kráv: 74 Zaradených prvôstok: 53 Narodených teliat: 187
 Ing. Daniel Hamran - predseda, Ing. Jozef Boldizsár - vedúci chovu Pr. vek v rokoch a mes: 4/ 5 Priemerná laktácia 2.90

1 O N 3 H S ČALOVEC 021 93 295 7324 4.27 313 3.41 250 27/ 2 98 294 6375 4.25 271 3.37 215 440 191 295 6837 4.26 292 3.39 232
Agrodružstvo Kameničná 93 295 7324 4.27 313 3.41 250 27/ 2 98 294 6375 4.25 271 3.37 215 440 191 295 6837 4.26 292 3.39 232
 Výsledky za predchádzajúci kontrolný rok 77 296 7202 5.04 363 3.29 237 26/22 122 292 6303 4.85 306 3.26 205 416 199 294 6651 4.93 328 3.27 218
SÍDLO Kameničná Stav kráv: 274 Vyraďených kráv: 146 Zaradených prvôstok: 176 Narodených teliat: 321
 Ing. Tibor Lőrincz - predseda, Viliam Bese - vedúci chovu Pr. vek v rokoch a mes: 4/ 2 Priemerná laktácia 2.52

					- P R V Ě L A K T Á C I E -							- DRUHÉ A DALŠIE LAKTÁCIE -							V Š E T K Y L A K T Á C I E									
1	2	3	4	5	6	7	8	9	10	11	12	13	14	15	16	17	18	19	20	21	22	23	24	25	26	27	28	29

OKRES: KOMÁRNO

2 O N 3 H VEĽKÝ OSTROV 022 171 301 6020 3.67 221 3.25 196 25/30 221 300 6710 3.86 259 3.25 218 415 392 300 6409 3.78 242 3.25 208
Polnohospodárske družstvo Kolárovo 171 301 6020 3.67 221 3.25 196 25/30 221 300 6710 3.86 259 3.25 218 415 392 300 6409 3.78 242 3.25 208
 Výsledky za predchádzajúci kontrolný rok 142 298 6375 3.96 253 3.13 199 27/ 1 248 298 6921 4.02 279 3.21 222 407 390 298 6722 4.00 269 3.18 214
SÍDLO Kolárovo Stav kráv: 464 Vyraďených kráv: 177 Zaraďených prvôstok: 127 Narodených teliat: 446
 Ing.Tibor Máté - predseda, Ing.Dionýz Farkas - hl. zootechnik Pr.vek v rokoch a mes: 4/ 6 Priemerná laktácia 2.85

6 O N 3 H R PRIBETA FA Č.2 011 125 302 6207 4.16 258 3.22 200 26/30 183 302 6942 4.21 292 3.24 225 423 308 302 6644 4.19 279 3.23 215
 1 S N 3 B PRIBETA FA Č.1 013 40 297 4462 4.55 203 3.33 148 28/28 77 295 5722 4.28 245 3.39 194 427 117 296 5291 4.35 230 3.37 178
Chov spolu 01 165 301 5784 4.23 245 3.24 188 27/13 260 300 6581 4.23 278 3.28 216 424 425 300 6271 4.23 265 3.26 205
Polnohospodárske družstvo Pribeta 165 301 5784 4.23 245 3.24 188 27/13 260 300 6581 4.23 278 3.28 216 424 425 300 6271 4.23 265 3.26 205
 Výsledky za predchádzajúci kontrolný rok 158 298 6643 4.13 274 3.18 211 29/14 243 293 6888 4.37 301 3.19 220 414 401 295 6792 4.28 290 3.19 217
SÍDLO Pribeta Stav kráv: 535 Vyraďených kráv: 170 Zaraďených prvôstok: 150 Narodených teliat: 504
 Ing.Juraj Benyo - predseda, Ing.Peter Annuš - hl. zootechnik Pr.vek v rokoch a mes: 4/ 6 Priemerná laktácia 2.82

2 O N 3 H R SOKOLCE 011 248 301 8194 3.66 300 3.30 271 28/ 0 327 297 8035 3.67 295 3.31 266 454 575 299 8103 3.67 297 3.31 268
Polnohospodárske družstvo Sokolce 248 301 8194 3.66 300 3.30 271 28/ 0 327 297 8035 3.67 295 3.31 266 454 575 299 8103 3.67 297 3.31 268
 Výsledky za predchádzajúci kontrolný rok 274 301 8277 3.71 307 3.28 272 27/16 310 294 7619 3.64 277 3.23 246 470 584 297 7928 3.67 291 3.26 258
SÍDLO Sokolce Stav kráv: 794 Vyraďených kráv: 284 Zaraďených prvôstok: 349 Narodených teliat: 752
 Ing.Peter Lelkes - predseda, Vojtech Kürthy - hl. zootechnik Pr.vek v rokoch a mes: 4/ 2 Priemerná laktácia 2.43

1 O N 1 H R TŔŇ 011 8 305 6140 3.89 239 3.04 186 29/ 1 51 302 6655 3.92 261 3.06 203 525 59 303 6585 3.92 258 3.05 201
 1 O N 1 H R TŔŇ 012 15 299 5769 3.92 226 2.97 171 30/20 26 299 6653 3.73 248 2.98 198 479 41 299 6330 3.79 240 2.97 188
Chov spolu 01 23 301 5898 3.91 230 2.99 176 30/ 3 77 301 6654 3.86 257 3.03 202 510 100 301 6480 3.87 251 3.02 196
Polnohospodárske družstvo TŔň 23 301 5898 3.91 230 2.99 176 30/ 3 77 301 6654 3.86 257 3.03 202 510 100 301 6480 3.87 251 3.02 196
 Výsledky za predchádzajúci kontrolný rok 30 305 5466 4.40 241 2.88 158 26/17 71 300 6064 4.36 264 3.12 189 440 101 302 5886 4.37 257 3.05 180
SÍDLO TŔň Stav kráv: 150 Vyraďených kráv: 53 Zaraďených prvôstok: 41 Narodených teliat: 129
 Ing.Dezső Magyarics - predseda, Zdeno Antala - hl. zootechnik Pr.vek v rokoch a mes: 5/ 4 Priemerná laktácia 3.12

OKRES: KOMÁRNO

2 O N 1 H VEĽKÉ KOSIHY 011 34 298 5719 3.73 214 3.12 179 31/ 7 50 298 6020 3.84 231 3.23 195 431 84 298 5898 3.80 224 3.19 188
Polnohospodárske družstvo Veľké Kosihy 34 298 5719 3.73 214 3.12 179 31/ 7 50 298 6020 3.84 231 3.23 195 431 84 298 5898 3.80 224 3.19 188
 Výsledky za predchádzajúci kontrolný rok 36 301 6224 4.34 270 3.13 195 30/ 7 57 296 6379 4.27 272 3.15 201 417 93 298 6319 4.30 272 3.14 198
SÍDLO Veľké Kosihy Stav kráv: 121 Vyraďených kráv: 43 Zaraďených prvôstok: 32 Narodených teliat: 108
 Štefan Szendi - predseda, Bartolomej Kiss - hl. zootechnik Pr.vek v rokoch a mes: 4/ 9 Priemerná laktácia 2.75

1 O H 3 H ČERGOV 011 54 303 7943 3.42 272 3.16 251 27/ 1 82 300 7721 3.26 252 3.16 244 455 136 301 7809 3.33 260 3.16 247
BALSEED spol. s r.o. Balvany 54 303 7943 3.42 272 3.16 251 27/ 1 82 300 7721 3.26 252 3.16 244 455 136 301 7809 3.33 260 3.16 247
 Výsledky za predchádzajúci kontrolný rok 42 303 7387 3.64 269 3.15 233 26/25 62 302 7114 3.72 264 3.18 226 472 104 303 7224 3.69 266 3.17 229
SÍDLO Kameničná Stav kráv: 196 Vyraďených kráv: 55 Zaraďených prvôstok: 68 Narodených teliat: 165
 Ing.Pavel Ambruš - konateľ, Ondrej Csoma - vedúci chovu Pr.vek v rokoch a mes: 4/ 6 Priemerná laktácia 2.70

1 O N 3 X H KOMÁRNO-NOVÁ STRÁŽ 011 11 299 4454 4.29 191 3.17 141 38/ 0 25 298 4737 4.57 216 3.23 153 537 36 298 4651 4.49 209 3.21 149
Ruzsicska Jozef - SHR 11 299 4454 4.29 191 3.17 141 38/ 0 25 298 4737 4.57 216 3.23 153 537 36 298 4651 4.49 209 3.21 149
 Výsledky za predchádzajúci kontrolný rok 6 297 3537 4.20 149 3.10 109 32/ 7 21 300 4215 4.33 183 3.17 134 441 27 299 4065 4.31 175 3.15 128
SÍDLO Nová Stráž Stav kráv: 49 Vyraďených kráv: 14 Zaraďených prvôstok: 13 Narodených teliat: 35
 Jozef Ruzsicska - majiteľ Pr.vek v rokoch a mes: 5/ 8 Priemerná laktácia 3.30

2 O N 3 H AGROCOOP IMEL A.S. 011 179 302 8995 3.78 340 3.29 296 25/30 223 302 9826 3.62 356 3.18 312 452 402 302 9456 3.69 349 3.22 305
AGROCOOP, a.s.Imel 179 302 8995 3.78 340 3.29 296 25/30 223 302 9826 3.62 356 3.18 312 452 402 302 9456 3.69 349 3.22 305
 Výsledky za predchádzajúci kontrolný rok 184 301 9439 3.64 344 3.10 292 25/14 214 301 10255 3.75 385 3.13 321 448 398 301 9878 3.70 366 3.11 308
SÍDLO Imel Stav kráv: 611 Vyraďených kráv: 202 Zaraďených prvôstok: 236 Narodených teliat: 550
 Ing.Alexander Pasztorek - riaditeľ, Ing.Erik Hronkovič - vedúci chovu Pr.vek v rokoch a mes: 4/ 3 Priemerná laktácia 2.60

					- P R V Ě L A K T Á C I E -							- DRUHÉ A ĎALŠIE LAKTÁCIE -							V Š E T K Y L A K T Á C I E									
1	2	3	4	5	6	7	8	9	10	11	12	13	14	15	16	17	18	19	20	21	22	23	24	25	26	27	28	29

OKRES: KOMÁRNO

1 O N 3	H R	MEGART A.S.	011	66 300	7599	4.49	341	3.39	257	25/10	116 299	8038	4.56	366	3.41	274	425	182	300	7879	4.54	357	3.40	268
MEGART, a.s. Zemianska Olča				66 300	7599	4.49	341	3.39	257	25/10	116 299	8038	4.56	366	3.41	274	425	182 300	7879	4.54	357	3.40	268	
Výsledky za predchádzajúci kontrolný rok				84 300	7530	4.81	362	3.28	247	25/28	138 296	8227	4.85	399	3.23	266	415	222 298	7963	4.84	385	3.25	259	
SÍDLO Zemianska Olča				Stav kráv: 258				Vyradených kráv: 128				Zaradených prvôstok: 99				Narodených teliat: 252								
Ing.Margita Kurová - riaditeľ, Peter Kacz - vedúci chovu								Pr.vek v rokoch a mes: 4/ 4				Priemerná laktácia 2.82												
2 O N 3	H	NESVADY	012	96 304	8556	3.51	301	3.12	267	24/18	109 302	9390	3.51	330	3.19	299	482	205	303	8999	3.51	316	3.16	284
AGRORENT, a.s. Nesvady				96 304	8556	3.51	301	3.12	267	24/18	109 302	9390	3.51	330	3.19	299	482	205 303	8999	3.51	316	3.16	284	
Výsledky za predchádzajúci kontrolný rok				83 303	8085	3.47	281	3.03	245	25/ 7	140 300	8284	3.54	294	3.09	256	495	223 301	8210	3.52	289	3.07	252	
SÍDLO Nesvady				Stav kráv: 356				Vyradených kráv: 165				Zaradených prvôstok: 128				Narodených teliat: 293								
Ing.Ján Šimúnek - riaditeľ, Ing.Jozef Paluska - vedúci chovu								Pr.vek v rokoch a mes: 4/ 4				Priemerná laktácia 2.47												

VÝSLEDKY ZA OKRES																											
KOMÁRNO																											
Výsledky za predchádzajúci kontrolný rok				1412 300	7123	3.88	276	3.28	233	27/ 6	1944 298	7435	3.90	290	3.26	242	445	3356 299	7304	3.89	284	3.27	239				
POĽNOHOSP. DRUŽSTVÁ:				1446 299	7272	4.01	292	3.19	232	27/16	2081 296	7341	4.09	300	3.19	234	443	3527 297	7313	4.06	297	3.19	233				
SÚKROMNÝ SEKTOR:				1006 299	6607	3.93	260	3.29	218	27/20	1389 297	6879	3.97	273	3.28	225	441	2395 298	6765	3.95	268	3.28	222				
ŠLACHTITELSKÉ CHOVY:				406 302	8401	3.78	318	3.25	273	26/ 1	555 301	8826	3.75	331	3.22	284	456	961 302	8647	3.77	326	3.23	279				
				127 298	6645	4.09	272	3.39	225	27/20	187 297	7308	4.12	301	3.34	244	479	314 297	7040	4.11	290	3.36	237				

OKRES: LEVICE

2 O N 3	R X	MÝTNE LUDANY	061	30 303	4635	4.36	202	3.21	149	34/13	80 299	5202	4.12	214	3.36	175	447	110	300	5047	4.18	211	3.32	168
Poľnohospodárske družstvo Levice				30 303	4635	4.36	202	3.21	149	34/13	80 299	5202	4.12	214	3.36	175	447	110 300	5047	4.18	211	3.32	168	
Výsledky za predchádzajúci kontrolný rok				19 303	4322	4.86	210	3.16	137	30/16	75 302	4818	4.53	218	3.30	159	419	94 302	4718	4.59	217	3.27	154	
SÍDLO Levice				Stav kráv: 124				Vyradených kráv: 42				Zaradených prvôstok: 45				Narodených teliat: 126								
Štefan Hanušiak - predseda, Ing.Lubomír Šabík - hlavný zooteknik								Pr.vek v rokoch a mes: 5/ 2				Priemerná laktácia 2.97												
6 S N 3	S	BÁTOVCE	011	102 297	5643	3.97	224	3.37	190	29/13	178 295	6525	3.81	248	3.33	217	401	280	296	6203	3.86	239	3.34	207
6 O H 3	S	DRŽENICE - PEREŠ	071	102 299	5700	3.84	219	3.47	198	30/ 4	182 298	6614	3.86	255	3.45	228	393	284	298	6286	3.86	242	3.46	217
Poľnohospodárske družstvo Bátovce				204 298	5671	3.91	222	3.42	194	29/24	360 297	6570	3.83	252	3.39	223	397	564 297	6245	3.86	241	3.40	212	
Výsledky za predchádzajúci kontrolný rok				193 295	5686	4.24	241	3.32	189	31/10	334 293	6300	4.27	269	3.36	212	412	527 294	6075	4.26	259	3.34	203	
SÍDLO Bátovce				Stav kráv: 622				Vyradených kráv: 175				Zaradených prvôstok: 146				Narodených teliat: 578								
Ing.Ján Seneši - predseda, Ing.František Cibira - hlavný zooteknik								Pr.vek v rokoch a mes: 5/ 0				Priemerná laktácia 3.02												
6 O N 3	R S X	DOLNÝ PIAL	014	45 304	6124	4.76	291	3.34	205	26/15	48 293	5245	4.83	254	3.55	186	408	93	298	5670	4.79	272	3.44	195
Pial-Agro,s.r.o.				45 304	6124	4.76	291	3.34	205	26/15	48 293	5245	4.83	254	3.55	186	408	93 298	5670	4.79	272	3.44	195	
Výsledky za predchádzajúci kontrolný rok				40 297	5238	5.09	267	3.26	171	31/23	60 298	5224	5.13	268	3.38	176	417	100 298	5230	5.12	268	3.33	174	
SÍDLO Nitra				Stav kráv: 127				Vyradených kráv: 52				Zaradených prvôstok: 52				Narodených teliat: 100								
Ing.Jozef Obrdáč - konateľ								Pr.vek v rokoch a mes: 4/ 5				Priemerná laktácia 2.60												
2 O N 1	R X S	HRONSKÉ KLAČANY	011	37 301	5908	4.31	255	3.25	192	29/ 9	39 291	5921	4.20	249	3.32	197	432	76	296	5914	4.26	252	3.29	195
POĽNOHOSP. DRUŽS. HRONSKÉ KLAČANY				37 301	5908	4.31	255	3.25	192	29/ 9	39 291	5921	4.20	249	3.32	197	432	76 296	5914	4.26	252	3.29	195	
Výsledky za predchádzajúci kontrolný rok				21 295	5845	4.93	288	3.22	188	30/25	56 295	6140	4.80	294	3.33	204	466	77 295	6059	4.83	293	3.30	200	
SÍDLO Hronské Kláčany				Stav kráv: 88				Vyradených kráv: 47				Zaradených prvôstok: 41				Narodených teliat: 91								
Ing.Helena Janíková - predseda, Jozef Adam - zooteknik								Pr.vek v rokoch a mes: 4/ 4				Priemerná laktácia 2.43												

P R V Ě L A K T Á C I E												DRUHÉ A DALŠIE LAKTÁCIE										V Š E T K Y L A K T Á C I E						
1	2	3	4	5	6	7	8	9	10	11	12	13	14	15	16	17	18	19	20	21	22	23	24	25	26	27	28	29

OKRES: LEVICE

6 S N 3 S	JUR NAD HRONOM	011	72	293	5332	4.00	213	3.21	171	30/26	159	295	5861	3.97	232	3.21	188	426	231	294	5696	3.98	226	3.21	183
Polnohospodárske družstvo Jur nad Hronom			72	293	5332	4.00	213	3.21	171	30/26	159	295	5861	3.97	232	3.21	188	426	231	294	5696	3.98	226	3.21	183
Výsledky za predchádzajúci kontrolný rok			89	298	5685	4.18	237	3.27	186	30/22	124	294	5743	4.24	243	3.23	186	434	213	296	5719	4.21	241	3.25	186
SÍDLO Jur nad Hronom			Stav kráv: 302			Vyraďených kráv: 56			Zaradených prvôstok: 60			Narodených teliat: 208													
Ing.Ladislav Kazlov - predseda, Viola Szucsová - vedúci živ.výroby			Pr.vek v rokoch a mes: 5/ 0			Priemerná laktácia 2.97																			
7 S N 3 S	KOZÁROVCE	011	85	297	5450	4.00	218	3.42	187	31/13	174	295	6649	3.77	251	3.37	224	420	259	296	6255	3.84	240	3.39	212
Polnohospodárske družstvo Kozárovce			85	297	5450	4.00	218	3.42	187	31/13	174	295	6649	3.77	251	3.37	224	420	259	296	6255	3.84	240	3.39	212
Výsledky za predchádzajúci kontrolný rok			67	301	6375	4.00	255	3.39	216	30/ 6	156	292	7139	3.66	261	3.38	242	401	223	295	6910	3.76	259	3.39	234
SÍDLO Kozárovce			Stav kráv: 300			Vyraďených kráv: 97			Zaradených prvôstok: 102			Narodených teliat: 292													
Ing.Jozef Vengrin - predseda, Milan Szabo - podpredseda			Pr.vek v rokoch a mes: 5/ 0			Priemerná laktácia 3.22																			
2 O N 3 H R	KUKUČÍNŮV	011	67	303	8096	4.88	395	3.18	258	25/23	86	300	8589	4.80	412	3.19	274	435	153	301	8373	4.83	404	3.19	267
Polnohospodárske družstvo Kukučínov			67	303	8096	4.88	395	3.18	258	25/23	86	300	8589	4.80	412	3.19	274	435	153	301	8373	4.83	404	3.19	267
Výsledky za predchádzajúci kontrolný rok			68	300	7452	5.02	374	3.19	238	27/17	89	298	8245	4.79	395	3.15	260	450	157	299	7902	4.88	386	3.17	250
SÍDLO Kukučínov			Stav kráv: 219			Vyraďených kráv: 66			Zaradených prvôstok: 66			Narodených teliat: 190													
Ing.Zoltán Cibula - predseda, Ludovít Saroka - zootechnik			Pr.vek v rokoch a mes: 4/ 6			Priemerná laktácia 2.51																			
6 O N 3 R S	NÝROVCE	011	59	302	8185	4.15	340	3.30	270	27/ 7	70	299	8557	4.11	352	3.23	276	399	129	300	8387	4.13	346	3.26	274
AGROMARKT Nýrovce s.r.o.			59	302	8185	4.15	340	3.30	270	27/ 7	70	299	8557	4.11	352	3.23	276	399	129	300	8387	4.13	346	3.26	274
Výsledky za predchádzajúci kontrolný rok			75	301	8202	4.81	394	3.25	267	27/16	76	296	8131	4.96	404	3.28	267	411	151	298	8166	4.89	399	3.27	267
SÍDLO Nýrovce			Stav kráv: 169			Vyraďených kráv: 91			Zaradených prvôstok: 84			Narodených teliat: 156													
Ing.Eugen Antal - konateľ, Ing.Peter Mitana - zootechnik			Pr.vek v rokoch a mes: 4/ 0			Priemerná laktácia 2.33																			
2 O N 3 R	STARÝ TEKOV	011	31	303	5494	3.57	196	3.26	179	29/11	43	289	5214	3.65	190	3.36	175	461	74	295	5332	3.61	193	3.32	177
Roľnícke družstvo Starý Tekov			31	303	5494	3.57	196	3.26	179	29/11	43	289	5214	3.65	190	3.36	175	461	74	295	5332	3.61	193	3.32	177
Výsledky za predchádzajúci kontrolný rok			38	304	5613	4.40	247	3.17	178	33/22	54	293	5814	4.48	260	3.20	186	468	92	297	5731	4.45	255	3.19	183
SÍDLO Starý Tekov			Stav kráv: 100			Vyraďených kráv: 47			Zaradených prvôstok: 39			Narodených teliat: 66													
Ing.Ján Hríbik - predseda, Ing.Miroslav Hajko - zootechnik			Pr.vek v rokoch a mes: 4/10			Priemerná laktácia 2.73																			
2 O N 3 R H	VELKÉ LUDINCE	011	114	299	6409	3.75	240	3.25	208	28/ 0	128	295	7173	3.65	262	3.26	234	443	242	297	6814	3.69	252	3.26	222
Polnohospodárske družstvo Veľké Ludince			114	299	6409	3.75	240	3.25	208	28/ 0	128	295	7173	3.65	262	3.26	234	443	242	297	6814	3.69	252	3.26	222
Výsledky za predchádzajúci kontrolný rok			130	301	7221	3.74	270	3.22	233	28/30	161	300	7691	3.78	291	3.24	249	460	291	300	7481	3.76	281	3.23	242
SÍDLO Veľké Ludince			Stav kráv: 322			Vyraďených kráv: 134			Zaradených prvôstok: 112			Narodených teliat: 328													
František Vých - predseda, Atila Czuczor - hlavný zootechnik			Pr.vek v rokoch a mes: 4/ 2			Priemerná laktácia 2.45																			
6 O N 3 R H	ZBROJNÍKY	011	52	300	6076	4.85	295	3.12	190	27/14	64	297	6518	4.69	306	3.24	211	407	116	298	6320	4.76	301	3.19	202
POĽNO s.r.o. Zbrojníky			52	300	6076	4.85	295	3.12	190	27/14	64	297	6518	4.69	306	3.24	211	407	116	298	6320	4.76	301	3.19	202
Výsledky za predchádzajúci kontrolný rok			54	298	6759	5.10	345	3.17	214	28/26	70	289	7090	4.83	342	3.19	226	403	124	293	6946	4.94	343	3.18	221
SÍDLO Zbrojníky			Stav kráv: 144			Vyraďených kráv: 53			Zaradených prvôstok: 39			Narodených teliat: 124													
Ing.Pravolub Červenák - konateľ, Ing.Ján Chovan - zootechnik			Pr.vek v rokoch a mes: 4/ 6			Priemerná laktácia 2.59																			

- P R V Ě L A K T Á C I E -												- DRUHÉ A ĎALŠIE LAKTÁCIE -						V Š E T K Y L A K T Á C I E										
1	2	3	4	5	6	7	8	9	10	11	12	13	14	15	16	17	18	19	20	21	22	23	24	25	26	27	28	29

OKRES: LEVICE

2 O N 3	R S H	SELEC	011		94 302	7590	3.65	277	3.15	239		28/19	103	302	8201	3.80	311	3.24	266	456		197	302	7910	3.73	295	3.20	253	
2 O N 1	S R	BRHLOVCE	022		24 293	5624	4.66	262	3.27	184		28/ 3	53	286	5643	4.52	255	3.36	189	397		77	288	5637	4.56	257	3.33	188	
Polnohospodárske družstvo Žemberovce					118 301	7190	3.81	274	3.17	228		28/16	156	296	7332	3.99	292	3.27	240	436		274	298	7271	3.91	284	3.23	235	
Výsledky za predchádzajúci kontrolný rok					114 300	7250	4.13	300	3.32	241		27/30	180	296	7544	4.36	329	3.30	249	432		294	297	7430	4.28	318	3.31	246	
SÍDLO Žemberovce										374					140							126						311	
Ing.Milan Halmeš - predseda, Michal Šteško - ved.farmy doj.Selec																						4/ 5						Priemerná laktácia	2.58

VÝSLEDKY ZA OKRES																													
LEVICE					914 300	6267	4.11	257	3.28	205		29/ 0	1407	296	6676	4.02	268	3.31	221	420		2321	297	6515	4.05	264	3.30	215	
Výsledky za predchádzajúci kontrolný rok					908 299	6509	4.36	284	3.27	213		29/24	1435	295	6764	4.32	292	3.29	223	427		2343	297	6665	4.34	289	3.28	219	
POLNOHOSP. DRUŽSTVÁ:					758 299	6139	4.01	246	3.28	202		29/12	1225	296	6633	3.95	262	3.31	220	423		1983	297	6444	3.97	256	3.30	213	
SÚKROMNÝ SEKTOR:					156 302	6888	4.51	311	3.26	224		27/ 3	182	297	6966	4.45	310	3.30	230	404		338	299	6930	4.48	310	3.28	227	
ŠLACHTITELSKÉ CHOVY:					259 296	5493	3.99	219	3.35	184		30/14	511	295	6360	3.84	244	3.31	211	415		770	295	6069	3.88	236	3.32	202	

OKRES: NITRA

6 O N 3	H S	DRAŽOVCE	021		25 301	6741	3.56	240	3.19	215		24/30	39	298	7718	3.70	286	3.34	258	458		64	299	7336	3.65	268	3.28	241	
PD Čakajovce a Dražovce					25 301	6741	3.56	240	3.19	215		24/30	39	298	7718	3.70	286	3.34	258	458		64	299	7336	3.65	268	3.28	241	
Výsledky za predchádzajúci kontrolný rok					32 300	6647	3.69	245	3.17	210		26/13	49	302	7495	3.71	278	3.28	246	459		81	301	7160	3.70	265	3.24	232	
SÍDLO Čakajovce										92					40							28						74	
Ing.Štefan Kurej - predseda, Ing.Marian Ivančík - hlavný zootechnik																						4/ 9						Priemerná laktácia	3.11

6 O N 3	H	IVANKA PRI NITRE	011		49 299	7545	3.93	297	3.24	244		25/17	82	295	7447	3.99	297	3.33	248	495		131	296	7483	3.97	297	3.30	247	
Polnohospodárske družst. Ivanka pri Nitre					49 299	7545	3.93	297	3.24	244		25/17	82	295	7447	3.99	297	3.33	248	495		131	296	7483	3.97	297	3.30	247	
Výsledky za predchádzajúci kontrolný rok					77 300	7483	3.93	294	3.15	236		25/ 8	94	299	8569	3.70	317	3.18	273	519		171	299	8080	3.79	307	3.17	256	
SÍDLO Ivanka pri Nitre										244					86							92						215	
Ing.Dušan Mika - predseda, Ing.Filip Sládeček - vedúci ŽV																						4/ 8						Priemerná laktácia	2.82

6 S N 3	H	POLNÝ KESOV	011		95 302	7867	3.56	280	3.12	245		26/ 5	126	299	8022	3.62	290	3.21	257	459		221	300	7955	3.59	286	3.17	252	
Polnohospodárske družstvo Mojmirovce					95 302	7867	3.56	280	3.12	245		26/ 5	126	299	8022	3.62	290	3.21	257	459		221	300	7955	3.59	286	3.17	252	
Výsledky za predchádzajúci kontrolný rok					77 303	8508	3.66	311	3.12	266		25/ 8	113	300	8755	3.81	333	3.23	283	463		190	301	8655	3.75	324	3.19	276	
SÍDLO Mojmirovce										307					112							93						229	
Ing.Peter Schultz - predseda, Ing.Jozef Jančovič - zootechnik pre HD																						4/ 6						Priemerná laktácia	2.61

6 O N 3	H	ČAB	011		173 301	7875	3.97	313	3.35	264		25/21	180	297	8682	3.96	344	3.29	286	442		353	299	8286	3.97	329	3.32	275	
6 O N 3	H	ŠURIANKY	041		69 302	8769	3.94	345	3.35	293		25/27	88	302	9289	4.08	379	3.27	304	495		157	302	9060	4.02	364	3.30	299	
Polnohospodárske družst. DEVIO Nové Sady					242 301	8130	3.96	322	3.35	272		25/23	268	299	8881	4.00	355	3.28	292	459		510	300	8525	3.98	339	3.31	282	
Výsledky za predchádzajúci kontrolný rok					289 300	8296	3.85	319	3.26	271		27/ 0	269	298	8804	3.96	349	3.25	286	468		558	299	8541	3.90	333	3.26	278	
SÍDLO Nové Sady										847					358							359						705	
Ing.Ivan Oravec - predseda, Ing.Peter Dutka - námestník predsedu pre ŽV																						3/10						Priemerná laktácia	2.27

6 O N 1	H	RUMANOVÁ	011		59 293	6161	3.78	233	3.06	188		25/25	141	284	6134	3.70	227	3.18	195	401		200	287	6142	3.72	229	3.14	193	
Rolnícke družstvo Rumanová					59 293	6161	3.78	233	3.06	188		25/25	141	284	6134	3.70	227	3.18	195	401		200	287	6142	3.72	229	3.14	193	
Výsledky za predchádzajúci kontrolný rok					64 292	6390	3.48	223	3.05	195		26/15	112	290	7085	3.55	251	3.15	223	412		176	291	6832	3.53	241	3.12	213	
SÍDLO Rumanová										254					64							89						236	
Jozef Hajka - predseda, Ing.Jozef Kolek - zootechnik HD																						4/ 8						Priemerná laktácia	3.18

6 O N 1	H	VELKÉ ZÁLUŽIE	012		28 297	7587	3.46	263	3.19	242		25/ 3	30	298	8683	3.66	317	3.27	284	387		58	298	8154	3.57	291	3.23	264	
Polnohospodárske družstvo Veľké Zálužie					28 297	7587	3.46	263	3.19	242		25/ 3	30	298	8683	3.66	317	3.27	284	387		58	298	8154	3.57	291	3.23	264	
Výsledky za predchádzajúci kontrolný rok					14 289	7003	3.50	245	3.14	220		25/ 5	38	293	8260	3.65	302	3.21	265	403		52	292	7921	3.62	286	3.20	253	
SÍDLO Veľké Zálužie										66					19							18						69	
Ing.Jozef Páleník - predseda, Ing.Jozef Danó - zootechnik pre HD																						4/ 4						Priemerná laktácia	2.76

					- P R V Ě L A K T Á C I E -								- DRUHÉ A DALŠIE LAKTÁCIE -								V Š E T K Y L A K T Á C I E							
1	2	3	4	5	6	7	8	9	10	11	12	13	14	15	16	17	18	19	20	21	22	23	24	25	26	27	28	29

OKRES: NITRA

1 O N 3 S HORNÝ OHAJ 011 48 298 6081 4.10 249 3.44 209 26/ 2 72 291 6111 4.17 255 3.46 212 415 120 294 6099 4.14 252 3.45 211
Polnohospodárske družstvo vo Vrábloch 48 298 6081 4.10 249 3.44 209 26/ 2 72 291 6111 4.17 255 3.46 212 415 120 294 6099 4.14 252 3.45 211
Výsledky za predchádzajúci kontrolný rok 42 295 5541 3.95 219 3.39 188 26/21 58 292 5821 4.01 233 3.32 194 437 100 293 5704 3.99 227 3.35 191
SÍDLO Vrábľa Stav kráv: 149 Vyradených kráv: 29 Zaradených prvôstok: 38 Narodených teliat: 144
Ing.Juraj Sakáč - riaditeľ, Ing.Peter Gaži - zootechnik HD Pr.vek v rokoch a mes: 4/ 5 Priemerná laktácia 2.89

6 O N 3 H R MALÝ CETÍN 011 28 305 6132 4.17 256 3.06 188 31/16 37 298 6580 3.91 257 3.18 209 458 65 301 6387 4.02 257 3.13 200
AGILE, s.r.o. Malý Cetín 28 305 6132 4.17 256 3.06 188 31/16 37 298 6580 3.91 257 3.18 209 458 65 301 6387 4.02 257 3.13 200
Výsledky za predchádzajúci kontrolný rok 22 298 6397 3.84 246 3.15 201 29/ 8 47 293 7505 3.49 262 3.15 236 491 69 295 7152 3.59 257 3.15 225
SÍDLO Malý Cetín Stav kráv: 85 Vyradených kráv: 21 Zaradených prvôstok: 30 Narodených teliat: 45
Ing.Beňadik Čampai - riaditeľ, Ing.Juraj Sklenár - zootechnik pre HD Pr.vek v rokoch a mes: 4/ 4 Priemerná laktácia 2.63

6 S N 3 H ZBEHY 011 85 303 7816 3.85 301 3.34 261 26/25 177 299 8300 3.67 305 3.30 274 446 262 300 8143 3.73 304 3.32 270
RADAR s.r.o. Polnofarma Zbehy 85 303 7816 3.85 301 3.34 261 26/25 177 299 8300 3.67 305 3.30 274 446 262 300 8143 3.73 304 3.32 270
Výsledky za predchádzajúci kontrolný rok 132 303 7630 3.69 281 3.25 248 26/ 5 172 300 8173 3.69 301 3.24 265 451 304 301 7937 3.69 293 3.24 257
SÍDLO Zbehy 479 Stav kráv: 409 Vyradených kráv: 160 Zaradených prvôstok: 155 Narodených teliat: 362
Ing.Pavol Rakovský - riaditeľ, Štefan Citsoň - hlavný zootechnik Pr.vek v rokoch a mes: 4/ 6 Priemerná laktácia 2.85

VÝSLEDKY ZA OKRES																														
NITRA																														
Výsledky za predchádzajúci kontrolný rok	749	300	7649	3.77	289	3.22	246	26/13	952	296	8124	3.78	307	3.23	262	459	1701	298	7915	3.78	299	3.22	255	1631	298	7687	3.84	295	3.27	252
POLNOHOSP. DRUŽSTVÁ:	546	300	7547	3.84	290	3.26	246	25/24	758	295	7741	3.87	300	3.27	254	445	1304	297	7660	3.86	295	3.27	250	483	300	8057	3.67	295	3.25	262
SÚKROMNÝ SEKTOR:	113	304	7399	3.91	289	3.29	243	27/26	214	299	8003	3.71	297	3.29	263	448	327	301	7794	3.77	294	3.29	256	483	300	8057	3.67	295	3.25	262
ŠLACHTITELSKÉ CHOVY:	180	302	7843	3.69	290	3.22	253	26/14	303	299	8184	3.65	299	3.26	267	452	483	300	8057	3.67	295	3.25	262	483	300	8057	3.67	295	3.25	262

OKRES: NOVÉ ZÁMKY

2 S N 3 H JASOVÁ 011 248 300 10321 3.47 358 3.14 324 25/14 354 299 11951 3.48 415 3.10 371 413 602 299 11279 3.47 392 3.12 352
AgroContract mliečna farma, a.s. 248 300 10321 3.47 358 3.14 324 25/14 354 299 11951 3.48 415 3.10 371 413 602 299 11279 3.47 392 3.12 352
Výsledky za predchádzajúci kontrolný rok 237 298 9441 3.71 350 3.16 298 25/20 377 297 11454 3.81 436 3.14 360 427 614 298 10677 3.77 403 3.15 336
SÍDLO Jasová Stav kráv: 816 Vyradených kráv: 240 Zaradených prvôstok: 270 Narodených teliat: 701
Ing. Erik Zácsek - vedúci chovu Pr.vek v rokoch a mes: 4/ 3 Priemerná laktácia 2.69

2 O N 3 R X FRANTIŠEK FEKETE - S 011 5 274 4235 5.23 222 3.07 130 24/29 14 296 4951 4.88 241 3.14 156 408 19 290 4763 4.96 236 3.13 149
František FEKETE - SHR 5 274 4235 5.23 222 3.07 130 24/29 14 296 4951 4.88 241 3.14 156 408 19 290 4763 4.96 236 3.13 149
Výsledky za predchádzajúci kontrolný rok 6 303 4925 4.75 234 2.94 145 24/21 14 297 5836 4.84 282 2.95 172 453 20 299 5563 4.82 268 2.95 164
SÍDLO Štúrovo Stav kráv: 26 Vyradených kráv: 4 Zaradených prvôstok: 7 Narodených teliat: 15
František Fekete - majiteľ Pr.vek v rokoch a mes: 5/ 6 Priemerná laktácia 4.00

2 O N 1 R DOLNÝ OHAJ 012 50 297 7495 3.52 264 3.16 237 25/23 51 294 8813 3.62 319 3.17 279 453 101 296 8161 3.57 292 3.17 258
Polnohospodárske družstvo Dolný Ohaj 50 297 7495 3.52 264 3.16 237 25/23 51 294 8813 3.62 319 3.17 279 453 101 296 8161 3.57 292 3.17 258
Výsledky za predchádzajúci kontrolný rok 52 294 8137 4.05 329 3.04 248 27/ 0 48 291 8508 4.23 360 3.13 266 439 100 292 8315 4.13 344 3.08 256
SÍDLO Dolný Ohaj Stav kráv: 140 Vyradených kráv: 50 Zaradených prvôstok: 61 Narodených teliat: 110
Ing.Imrich Petéry - predseda, Ing.Roman Supek - hlavný zootechnik Pr.vek v rokoch a mes: 3/10 Priemerná laktácia 2.21

2 O N 3 H DUBNÍK 011 141 300 7433 4.28 318 3.22 239 25/18 197 301 8461 4.31 365 3.26 276 445 338 300 8032 4.30 345 3.25 261
AT DUNAĽ, spol. s r.o. 141 300 7433 4.28 318 3.22 239 25/18 197 301 8461 4.31 365 3.26 276 445 338 300 8032 4.30 345 3.25 261
Výsledky za predchádzajúci kontrolný rok 193 301 7975 4.36 348 3.14 251 24/19 238 299 8721 4.45 388 3.19 278 431 431 300 8387 4.41 370 3.17 266
SÍDLO Rožňava Stav kráv: 531 Vyradených kráv: 316 Zaradených prvôstok: 260 Narodených teliat: 277
Ing.Milan Balogh - konateľ, Ing.Imrich Trévai - hlavný zootechnik Pr.vek v rokoch a mes: 4/ 2 Priemerná laktácia 2.30

- P R V Ě L A K T Á C I E -												- DRUHÉ A ĎALŠIE LAKTÁCIE -						V Š E T K Y L A K T Á C I E										
1	2	3	4	5	6	7	8	9	10	11	12	13	14	15	16	17	18	19	20	21	22	23	24	25	26	27	28	29

OKRES: NOVÉ ZÁMKY

2 O N 3	H	FARMA VKK	011	301 299	7538 3.58	270 3.15	237 29/15	225 298	7643 3.79	289 3.27	250 457	526 299	7583 3.67	278 3.20	242				
Združenie agropodnikateľov, družstvo				301 299	7538 3.58	270 3.15	237 29/15	225 298	7643 3.79	289 3.27	250 457	526 299	7583 3.67	278 3.20	242				
Výsledky za predchádzajúci kontrolný rok				84 300	8479 3.72	315 3.35	284 29/27	257 301	9379 3.60	338 3.26	306 481	341 301	9157 3.63	332 3.28	300				
SÍDLO Dvory nad Žitavou				Stav kráv: 551				Vyradených kráv: 191				Zaradených prvôstok: 81				Narodených teliat: 429			
František Andrejka - predseda, Vojtech Lebo - hlavný zooteknik												Pr.vek v rokoch a mes: 5/ 0				Priemerná laktácia 2.73			
2 O N 1	H	KOLTA	011	52 300	5230 3.92	205 3.26	170 30/ 0	74 298	4827 4.10	198 3.27	158 461	126 299	4994 4.02	201 3.27	163				
Polnohospodárske družstvo Kolta				52 300	5230 3.92	205 3.26	170 30/ 0	74 298	4827 4.10	198 3.27	158 461	126 299	4994 4.02	201 3.27	163				
Výsledky za predchádzajúci kontrolný rok				89 299	5675 4.13	234 3.32	188 28/ 8	99 298	6219 4.16	259 3.29	205 464	188 299	5962 4.15	247 3.30	197				
SÍDLO Kolta				Stav kráv: 141				Vyradených kráv: 153				Zaradených prvôstok: 43				Narodených teliat: 144			
Ing.Jozef Seifert - predseda, Ing.Zdena Kalinová - hlavný zooteknik												Pr.vek v rokoch a mes: 4/ 7				Priemerná laktácia 2.73			
2 O N 1	H	KOMJATICE	011	63 303	7091 3.81	270 3.31	235 26/26	97 303	8003 3.74	300 3.38	271 464	160 303	7643 3.77	288 3.36	257				
Podielnicke polnohosp. družs. Komjatice				63 303	7091 3.81	270 3.31	235 26/26	97 303	8003 3.74	300 3.38	271 464	160 303	7643 3.77	288 3.36	257				
Výsledky za predchádzajúci kontrolný rok				69 303	7213 4.43	320 3.26	235 26/27	115 302	8018 4.34	348 3.35	268 461	184 302	7716 4.37	337 3.31	256				
SÍDLO Komjatice				Stav kráv: 255				Vyradených kráv: 81				Zaradených prvôstok: 76				Narodených teliat: 210			
Milan Vanko - predseda, Ludmila Ficová - zooteknik HD												Pr.vek v rokoch a mes: 4/ 5				Priemerná laktácia 2.79			
2 O N 3	H	KOMOČA	011	54 299	7423 3.84	285 3.19	237 24/28	126 298	8452 3.66	310 3.22	272 412	180 298	8143 3.71	302 3.21	261				
Polnohospodárske družstvo Komoča				54 299	7423 3.84	285 3.19	237 24/28	126 298	8452 3.66	310 3.22	272 412	180 298	8143 3.71	302 3.21	261				
Výsledky za predchádzajúci kontrolný rok				102 299	7767 3.82	297 3.12	242 24/19	131 295	7919 3.88	308 3.28	260 417	233 297	7853 3.86	303 3.21	252				
SÍDLO Komoča				Stav kráv: 249				Vyradených kráv: 81				Zaradených prvôstok: 59				Narodených teliat: 235			
Ing.Ladislav Plauter - predseda, Ing.Tibor Tóth - zooteknik HD												Pr.vek v rokoch a mes: 4/ 3				Priemerná laktácia 2.82			
2 O N 3	H	VELKÝ KÝR	011	38 303	5886 3.70	218 3.19	188 32/26	60 302	6269 3.96	248 3.30	207 473	98 303	6121 3.86	236 3.26	200				
POLNOHOSPODÁRSKE DRUŽSTVO Veľký Kýr				38 303	5886 3.70	218 3.19	188 32/26	60 302	6269 3.96	248 3.30	207 473	98 303	6121 3.86	236 3.26	200				
Výsledky za predchádzajúci kontrolný rok				35 301	6037 4.15	251 3.19	193 32/21	51 302	5939 4.19	249 3.38	201 464	86 302	5979 4.18	250 3.30	197				
SÍDLO Veľký Kýr				Stav kráv: 139				Vyradených kráv: 41				Zaradených prvôstok: 25				Narodených teliat: 95			
Ing.Igor Hlavatý - predseda, Milan Gulka - zooteknik HD												Pr.vek v rokoch a mes: 5/ 5				Priemerná laktácia 3.03			
2 O N 1	H	SEMEROVO	011	17 302	4691 3.43	161 3.20	150 30/10	22 302	5605 3.61	202 3.14	176 539	39 302	5206 3.54	184 3.17	165				
Agrospol Semerovo družstvo				17 302	4691 3.43	161 3.20	150 30/10	22 302	5605 3.61	202 3.14	176 539	39 302	5206 3.54	184 3.17	165				
Výsledky za predchádzajúci kontrolný rok				15 290	5933 3.51	208 3.24	192 28/19	42 295	6477 3.69	239 3.20	207 475	57 294	6334 3.64	231 3.21	203				
SÍDLO Semerovo				Stav kráv: 96				Vyradených kráv: 39				Zaradených prvôstok: 21				Narodených teliat: 48			
Ing.Peter Balogh -												Pr.vek v rokoch a mes: 5/ 4				Priemerná laktácia 2.62			
2 O N 3	H	STREKOV	011	74 298	8187 4.83	396 3.14	257 24/ 3	125 295	9736 4.43	431 3.10	302 425	199 296	9160 4.56	418 3.12	286				
Polnohosp. družst. so sídlom v Strekove				74 298	8187 4.83	396 3.14	257 24/ 3	125 295	9736 4.43	431 3.10	302 425	199 296	9160 4.56	418 3.12	286				
Výsledky za predchádzajúci kontrolný rok				86 297	8941 4.31	386 3.08	276 23/22	117 294	10183 4.34	442 3.11	317 397	203 295	9657 4.33	418 3.10	299				
SÍDLO Strekov				Stav kráv: 251				Vyradených kráv: 77				Zaradených prvôstok: 74				Narodených teliat: 212			
Tomáš Kasnyik - predseda, Ladislav Csölle - vedúci chovu HD												Pr.vek v rokoch a mes: 4/ 3				Priemerná laktácia 2.81			
2 O N 3	R X	SVODÍN	021	32 302	7482 4.85	363 3.13	234 26/15	39 295	6804 4.75	323 3.22	219 450	71 298	7109 4.79	341 3.18	226				
Polnohospodárske družstvo Svodín				32 302	7482 4.85	363 3.13	234 26/15	39 295	6804 4.75	323 3.22	219 450	71 298	7109 4.79	341 3.18	226				
Výsledky za predchádzajúci kontrolný rok				28 300	6576 4.79	315 3.20	210 27/22	46 294	7074 5.05	357 3.25	230 473	74 296	6886 4.95	341 3.23	223				
SÍDLO Svodín				Stav kráv: 128				Vyradených kráv: 40				Zaradených prvôstok: 43				Narodených teliat: 98			
Ing.Marián Kalivoda - predseda, Baltazár Piston - hlavný zooteknik												Pr.vek v rokoch a mes: 4/ 5				Priemerná laktácia 2.70			

					- P R V Ě L A K T Á C I E -								- DRUHÉ A DALŠIE LAKTÁCIE -						V Š E T K Y L A K T Á C I E									
1	2	3	4	5	6	7	8	9	10	11	12	13	14	15	16	17	18	19	20	21	22	23	24	25	26	27	28	29

OKRES: NOVÉ ZÁMKY

2 0 N 1 H	TVRDOŠOVCE-DOJÁREŇ	035	66	300	6948	3.72	259	3.33	231	25/ 7	117	294	7087	3.72	264	3.33	236	439	183	296	7037	3.72	262	3.33	234
Polnohospodárske družstvo Tvrdošovce			66	300	6948	3.72	259	3.33	231	25/ 7	117	294	7087	3.72	264	3.33	236	439	183	296	7037	3.72	262	3.33	234
Výsledky za predchádzajúci kontrolný rok			74	299	7214	4.20	303	3.28	237	25/17	121	297	7160	4.34	311	3.34	239	460	195	298	7181	4.29	308	3.32	238
SÍDLO Tvrdošovce			Stav kráv: 277				Vyradených kráv: 98				Zaradených prvôstok: 84				Narodených teliat: 226										
Ing.Rozália Szabóová - predsedkyňa, Alexander Borbéli - ved.chovu HD							Pr.vek v rokoch a mes:				4/ 5				Priemerná laktácia 2.86										

2 0 N 3 H	VKK ZEMNÉ	011	93	298	7034	3.52	247	3.27	230	26/ 4	132	295	8008	3.51	281	3.26	261	460	225	296	7605	3.51	267	3.27	248
Polnohospodárske družstvo v Zemnom			93	298	7034	3.52	247	3.27	230	26/ 4	132	295	8008	3.51	281	3.26	261	460	225	296	7605	3.51	267	3.27	248
Výsledky za predchádzajúci kontrolný rok			100	298	8174	3.49	285	3.12	255	25/14	162	300	9306	3.77	351	3.17	295	431	262	299	8874	3.67	326	3.15	280
SÍDLO Zemné			Stav kráv: 337				Vyradených kráv: 115				Zaradených prvôstok: 110				Narodených teliat: 255										
Vojtech Borka - predseda, Štefan Havlík - hlavný zootechnik							Pr.vek v rokoch a mes:				4/ 7				Priemerná laktácia 2.84										

2 S N 3 H	MIKULÁŠ - DOJÁREŇ	031	180	300	10342	3.69	382	3.13	324	24/ 0	289	298	11807	3.78	446	3.11	368	422	469	299	11245	3.75	422	3.12	351
AGROCONTRACT Mikuláš, a.s.			180	300	10342	3.69	382	3.13	324	24/ 0	289	298	11807	3.78	446	3.11	368	422	469	299	11245	3.75	422	3.12	351
Výsledky za predchádzajúci kontrolný rok			171	301	9615	3.67	353	3.11	299	24/25	288	296	10935	3.72	406	3.13	342	422	459	298	10444	3.70	386	3.12	326
SÍDLO Mikuláš			Stav kráv: 665				Vyradených kráv: 197				Zaradených prvôstok: 265				Narodených teliat: 600										
Július Kurčík - generálny riaditeľ, Viliam Korpáš - hlavný zootechnik							Pr.vek v rokoch a mes:				4/ 1				Priemerná laktácia 2.79										

2 S N 3 H	NOVÉ ZÁMKY - BEŠEŇOV	012	107	303	8316	3.60	299	3.37	281	25/ 9	123	301	9107	3.76	343	3.42	312	494	230	302	8739	3.69	322	3.40	297
2 0 N 1 H	BÁNOV	033	96	302	7242	3.77	273	3.39	245	25/30	106	300	6713	3.95	265	3.45	232	492	202	301	6965	3.86	269	3.42	238
POĽNOHOSPODÁR Nové Zámky a.s.			203	303	7808	3.67	287	3.38	264	25/19	229	301	7999	3.83	307	3.44	275	493	432	301	7909	3.76	297	3.41	270
Výsledky za predchádzajúci kontrolný rok			163	301	7869	4.37	344	3.28	258	26/13	231	299	8029	4.65	373	3.32	267	461	394	300	7963	4.53	361	3.30	263
SÍDLO Nové Zámky			Stav kráv: 597				Vyradených kráv: 200				Zaradených prvôstok: 173				Narodených teliat: 444										
Ing.Ladislav Moravčík - generálny riaditeľ, Miroslav Majerčík - vedúci ŽV							Pr.vek v rokoch a mes:				4/ 4				Priemerná laktácia 2.55										

2 0 N 3 R H	MUŽLA	011	72	298	7734	4.64	359	3.16	245	27/14	82	297	8191	4.58	375	3.25	267	415	154	298	7977	4.61	368	3.21	256
Družstvo agropodnikateľov-družstvo Mužla			72	298	7734	4.64	359	3.16	245	27/14	82	297	8191	4.58	375	3.25	267	415	154	298	7977	4.61	368	3.21	256
Výsledky za predchádzajúci kontrolný rok			42	299	7773	4.59	357	3.17	246	30/ 2	116	295	8389	4.31	362	3.26	274	429	158	296	8226	4.38	360	3.24	266
SÍDLO Mužla			Stav kráv: 178				Vyradených kráv: 103				Zaradených prvôstok: 52				Narodených teliat: 146										
Imrich Borvák - predseda predstavenstva, Ing.Konrád Pék - zootechnik							Pr.vek v rokoch a mes:				4/ 6				Priemerná laktácia 2.81										

2 0 N 1 H R X	RYBÁROVA FARMA	011	77	298	6822	3.81	260	3.26	222	26/29	173	298	7388	3.70	274	3.31	244	437	250	298	7214	3.73	269	3.29	237
RYBÁROVA FARMA Šurany - Kost.sek			77	298	6822	3.81	260	3.26	222	26/29	173	298	7388	3.70	274	3.31	244	437	250	298	7214	3.73	269	3.29	237
Výsledky za predchádzajúci kontrolný rok			161	300	6810	4.37	297	3.21	218	27/21	141	299	7693	4.14	318	3.16	243	494	302	300	7222	4.25	307	3.18	230
SÍDLO Kostolný Sek - Šurany			Stav kráv: 352				Vyradených kráv: 153				Zaradených prvôstok: 140				Narodených teliat: 324										
František Rybár - majiteľ, Štefan Árendáš - hlavný zootechnik							Pr.vek v rokoch a mes:				4/ 2				Priemerná laktácia 2.66										

VÝSLEDKY ZA OKRES NOVÉ ZÁMKY																											
Výsledky za predchádzajúci kontrolný rok			1766	300	8031	3.79	304	3.20	257	26/17	2406	298	8893	3.82	340	3.22	286	442	4172	299	8528	3.81	325	3.21	274		
POLNOHOSP. DRUŽSTVÁ:			912	299	7217	3.88	280	3.19	230	27/20	1150	297	7745	3.91	303	3.25	251	447	2062	298	7511	3.90	293	3.22	242		
SÚKROMNÝ SEKTOR:			854	300	8900	3.71	330	3.20	285	25/11	1256	299	9943	3.75	373	3.20	318	438	2110	300	9521	3.74	356	3.20	305		
ŠLACHTITELSKÉ CHOVY:			535	301	9927	3.57	354	3.17	315	24/29	766	299	11440	3.63	415	3.15	360	429	1301	299	10818	3.61	390	3.16	342		

					- P R V Ě L A K T Á C I E -								- DRUHÉ A DALŠIE LAKTÁCIE -								V Š E T K Y L A K T Á C I E							
1	2	3	4	5	6	7	8	9	10	11	12	13	14	15	16	17	18	19	20	21	22	23	24	25	26	27	28	29

OKRES: ŠALA

2 O N 1 S	DLHÁ NAD VÁHOM	031	46 292	5804 3.97	230 3.34	194 30/ 6	76 291	5508 4.12	227 3.27	180 445	122 291	5620 4.06	228 3.30	185				
2 O N 1 H	HETMIN	041	29 302	6172 3.56	220 3.12	193 26/16	30 299	7505 3.95	296 3.21	241 473	59 300	6850 3.78	259 3.17	217				
2 O N 3 H	ŠALA VKK	051	155 298	7766 3.46	269 3.06	238 25/13	198 296	8394 3.52	295 3.15	265 425	353 297	8118 3.49	284 3.11	253				
Rolnícke družstvo Šala			230 298	7172 3.56	255 3.12	223 26/16	304 295	7585 3.67	278 3.18	241 435	534 296	7407 3.62	268 3.15	234				
Výsledky za predchádzajúci kontrolný rok			206 294	6926 4.29	297 3.13	217 27/28	324 295	7684 4.37	336 3.15	242 450	530 294	7390 4.34	321 3.14	232				
SÍDLO Šala			Stav kráv: 722				Vyrađených kráv: 307				Zaradených prvôstok: 279				Narodených teliat: 691			
Ing.Július Miškovič - predseda, Ing.Ludovit Belovič - hlavný zootechnik											Pr.vek v rokoch a mes: 4/ 4				Priemerná laktácia 2.74			
6 S N 3 H	MOČENOK	011	184 298	8365 3.85	322 3.22	269 26/ 9	272 295	9048 4.00	362 3.25	294 411	456 296	8772 3.94	346 3.24	284				
Polnohospodárske družstvo Močenok			184 298	8365 3.85	322 3.22	269 26/ 9	272 295	9048 4.00	362 3.25	294 411	456 296	8772 3.94	346 3.24	284				
Výsledky za predchádzajúci kontrolný rok			156 298	7986 4.18	333 3.25	260 26/ 8	269 292	8601 4.20	361 3.24	279 419	425 294	8375 4.19	351 3.24	272				
SÍDLO Močenok			Stav kráv: 527				Vyrađených kráv: 189				Zaradených prvôstok: 187				Narodených teliat: 549			
Ing.Štefan Bleho - predseda, Ing.Miroslav Svetík - hlavný zootechnik											Pr.vek v rokoch a mes: 4/ 5				Priemerná laktácia 2.85			
7 O N 1 H	FARMA MAJCICHOV A.S.	011	99 301	8009 4.06	325 3.27	262 27/ 1	121 297	8787 4.01	352 3.25	286 433	220 299	8437 4.03	340 3.26	275				
FARMA MAJCICHOV a.s.			99 301	8009 4.06	325 3.27	262 27/ 1	121 297	8787 4.01	352 3.25	286 433	220 299	8437 4.03	340 3.26	275				
Výsledky za predchádzajúci kontrolný rok			174 299	7739 4.58	355 3.30	256 26/24	252 294	8226 4.62	380 3.26	268 416	426 296	8027 4.61	370 3.28	263				
SÍDLO Majcichov			Stav kráv: 383				Vyrađených kráv: 268				Zaradených prvôstok: 147				Narodených teliat: 683			
Ing.Zoltán Kardhordó - riaditeľ, Ing.Jozef Taraba - manager chovu HD											Pr.vek v rokoch a mes: 3/ 7				Priemerná laktácia 2.26			
2 S N 3 H	VKK SELICE-JUH	021	149 297	7832 3.58	280 3.16	247 25/11	280 296	8366 3.61	302 3.25	272 437	429 296	8181 3.60	294 3.22	263				
ZOO Divízia s.r.o. Selice			149 297	7832 3.58	280 3.16	247 25/11	280 296	8366 3.61	302 3.25	272 437	429 296	8181 3.60	294 3.22	263				
Výsledky za predchádzajúci kontrolný rok			197 298	8498 3.54	301 3.19	271 25/30	240 296	9300 3.64	338 3.20	297 430	437 296	8938 3.60	321 3.19	285				
SÍDLO Selice			Stav kráv: 533				Vyrađených kráv: 180				Zaradených prvôstok: 141				Narodených teliat: 483			
Pavol Bíro - riaditeľ, Ing.Ján Kurdi - zootechnik pre HD											Pr.vek v rokoch a mes: 4/ 5				Priemerná laktácia 2.78			

VÝSLEDKY ZA OKRES																											
ŠALA																											
Výsledky za predchádzajúci kontrolný rok			662 298	7777 3.73	290 3.18	247 26/ 8	977 296	8365 3.80	318 3.23	270 429	1639 296	8128 3.77	306 3.21	261													
POĽNOHOSP. DRUŽSTVÁ:																											
Výsledky za predchádzajúci kontrolný rok			414 298	7702 3.70	285 3.16	244 26/13	576 295	8276 3.84	318 3.22	266 424	990 296	8036 3.78	304 3.20	257													
SÚKROMNÝ SEKTOR:																											
Výsledky za predchádzajúci kontrolný rok			248 299	7903 3.77	298 3.20	253 26/ 1	401 296	8494 3.73	317 3.25	276 436	649 297	8268 3.75	310 3.23	267													
ŠLACHTITELSKÉ CHOVY:																											
Výsledky za predchádzajúci kontrolný rok			333 297	8127 3.73	303 3.19	259 25/27	552 296	8702 3.81	332 3.25	283 424	885 296	8486 3.78	321 3.23	274													

OKRES: TOPOĽČANY

7 O N 1 H	OPONICE	021	87 301	7743 4.01	311 3.30	255 25/ 5	177 299	8512 4.01	341 3.29	280 416	264 300	8258 4.01	331 3.29	272				
Vysokoškolský poľnohospodársky podnik SP			87 301	7743 4.01	311 3.30	255 25/ 5	177 299	8512 4.01	341 3.29	280 416	264 300	8258 4.01	331 3.29	272				
Výsledky za predchádzajúci kontrolný rok			148 301	7229 3.93	284 3.15	228 25/15	203 298	8266 4.17	344 3.20	264 445	351 299	7829 4.08	319 3.18	249				
SÍDLO Koliňany			Stav kráv: 415				Vyrađených kráv: 131				Zaradených prvôstok: 98				Narodených teliat: 327			
Ing.Peter Brezovský - riaditeľ, Ing.Patrik Piterka - hlavný zootechnik											Pr.vek v rokoch a mes: 4/ 5				Priemerná laktácia 2.89			
6 S N 3 H	PD HORNÉ OBDOKOVCE	011	93 300	8315 3.68	306 3.34	278 24/30	149 301	9529 3.67	350 3.27	311 474	242 300	9063 3.68	333 3.29	298				
PD Horné Obdokovce			93 300	8315 3.68	306 3.34	278 24/30	149 301	9529 3.67	350 3.27	311 474	242 300	9063 3.68	333 3.29	298				
Výsledky za predchádzajúci kontrolný rok			119 300	7877 3.86	304 3.25	256 24/26	94 301	9668 4.10	396 3.17	307 458	213 300	8667 3.97	344 3.21	278				
SÍDLO Horné Obdokovce			Stav kráv: 373				Vyrađených kráv: 118				Zaradených prvôstok: 122				Narodených teliat: 312			
Ing.Anton Toth - predseda, Ing.Juraj Karcol - hlavný zootechnik											Pr.vek v rokoch a mes: 4/ 4				Priemerná laktácia 2.62			
2 O N 3 R H S	LUDANICE	011	141 296	6528 3.93	256 3.38	220 27/12	155 290	7237 3.84	278 3.25	235 428	296 293	6899 3.88	267 3.31	228				
PD Ludanice			141 296	6528 3.93	256 3.38	220 27/12	155 290	7237 3.84	278 3.25	235 428	296 293	6899 3.88	267 3.31	228				
Výsledky za predchádzajúci kontrolný rok			98 298	6551 3.71	243 3.20	209 28/15	147 291	7353 3.62	266 3.24	238 412	245 294	7033 3.66	257 3.22	227				
SÍDLO Ludanice			Stav kráv: 373				Vyrađených kráv: 146				Zaradených prvôstok: 131				Narodených teliat: 301			
Ing.Eliáš Kollár - predseda hlavný zootechnik											Pr.vek v rokoch a mes: 4/ 6				Priemerná laktácia 2.79			

- P R V Ě L A K T Á C I E -													- DRUHÉ A DALŠIE LAKTÁCIE -						V Š E T K Y L A K T Á C I E									
1	2	3	4	5	6	7	8	9	10	11	12	13	14	15	16	17	18	19	20	21	22	23	24	25	26	27	28	29

OKRES: TOPOĽČANY

2 O N 1 R S VKK NITRIANSKA BLATN 011	72	303	6737	3.99	269	3.34	225	29/12	105	299	6876	4.21	289	3.43	236	446	177	300	6819	4.12	281	3.39	231	
PD Nitrianska Blatnica	72	303	6737	3.99	269	3.34	225	29/12	105	299	6876	4.21	289	3.43	236	446	177	300	6819	4.12	281	3.39	231	
Výsledky za predchádzajúci kontrolný rok	92	300	6781	4.35	295	3.29	223	29/25	125	298	7355	4.57	336	3.28	242	431	217	299	7112	4.48	319	3.29	234	
SÍDLO Nitrianska Blatnica																	111						212	
Eduard Török - predseda, Miroslav Hubinský - hlavný zootechnik																	Pr.vek v rokoch a mes:	4/ 6					Priemerná laktácia	2.57
2 O N 3 H R SOLČANY 011	91	295	6779	3.78	256	3.21	218	24/ 9	179	297	7708	4.02	310	3.25	251	433	270	296	7395	3.94	292	3.24	240	
PD TRÍBEČ Nitr.Streda so síd.v Solčanoch	91	295	6779	3.78	256	3.21	218	24/ 9	179	297	7708	4.02	310	3.25	251	433	270	296	7395	3.94	292	3.24	240	
Výsledky za predchádzajúci kontrolný rok	107	300	7417	3.85	286	3.19	237	24/21	184	299	8724	4.08	356	3.19	278	444	291	299	8244	4.00	330	3.19	263	
SÍDLO Solčany																	106						333	
Ing.Kazimír Vlasák - predseda, Ing.Anton Madurkay - hlavný zootechnik																	Pr.vek v rokoch a mes:	4/ 5					Priemerná laktácia	2.94
6 S N 3 S PRAŠICE 021	95	301	6755	4.13	279	3.48	235	27/17	100	297	7626	4.10	313	3.42	261	442	195	299	7201	4.11	296	3.45	248	
6 S N 3 H VELUŠOVCE 031	55	302	9112	3.59	327	3.27	298	25/25	87	300	9771	3.76	368	3.30	323	434	142	301	9516	3.70	352	3.29	313	
PPD Prašice	150	302	7619	3.89	297	3.39	258	26/28	187	298	8624	3.92	338	3.36	290	438	337	300	8177	3.91	320	3.37	276	
Výsledky za predchádzajúci kontrolný rok	180	303	7861	4.15	326	3.22	253	26/13	139	298	8246	4.26	352	3.23	267	480	319	301	8029	4.20	337	3.23	259	
SÍDLO Jacovce																	156						428	
Ing.Jozef Urminský - predseda, Jozef Golešíni - hlavný zootechnik																	Pr.vek v rokoch a mes:	4/ 1					Priemerná laktácia	2.35
2 O N 3 H PRESELANY 011	58	298	7042	4.10	289	3.21	226	24/19	170	296	7614	4.00	305	3.22	246	428	228	296	7469	4.03	301	3.22	241	
PD Preseľany	58	298	7042	4.10	289	3.21	226	24/19	170	296	7614	4.00	305	3.22	246	428	228	296	7469	4.03	301	3.22	241	
Výsledky za predchádzajúci kontrolný rok	97	299	7141	3.81	272	3.17	226	24/12	161	295	7539	3.89	293	3.20	241	428	258	297	7389	3.86	285	3.19	236	
SÍDLO Preseľany																	131						270	
Ing.Pavol Haváč - predseda, Ing.Anton Žovic - hlavný zootechnik																	Pr.vek v rokoch a mes:	4/ 5					Priemerná laktácia	2.97
2 S N 3 S ŠALGOVCE 011	41	302	6223	4.27	266	3.29	205	27/25	108	299	6345	3.95	251	3.29	209	423	149	300	6312	4.04	255	3.29	208	
PD Šalgovce	41	302	6223	4.27	266	3.29	205	27/25	108	299	6345	3.95	251	3.29	209	423	149	300	6312	4.04	255	3.29	208	
Výsledky za predchádzajúci kontrolný rok	61	301	6306	4.59	290	3.31	209	27/28	92	300	6715	4.16	279	3.27	219	436	153	300	6552	4.33	283	3.29	215	
SÍDLO Šalgovce																	51						171	
Ing.Jozef Hertel - predseda, Robert Baňák - hlavný zootechnik																	Pr.vek v rokoch a mes:	4/ 8					Priemerná laktácia	3.01
2 O N 3 R URMINCE 011	47	299	5826	3.65	213	3.15	184	27/29	68	295	6687	3.89	260	3.22	215	444	115	297	6335	3.80	241	3.19	202	
PD Urmince	47	299	5826	3.65	213	3.15	184	27/29	68	295	6687	3.89	260	3.22	215	444	115	297	6335	3.80	241	3.19	202	
Výsledky za predchádzajúci kontrolný rok	36	299	6240	3.97	248	3.17	198	27/16	99	298	6954	4.31	300	3.22	224	445	135	298	6764	4.23	286	3.21	217	
SÍDLO Urmince																	63						105	
Ing.Štefan Mačák - predseda, Lubomír Goga - hlavný zootechnik																	Pr.vek v rokoch a mes:	4/ 6					Priemerná laktácia	2.70
6 S N 3 R VKK VEĽKÉ RIPŇANY 011	109	298	7842	3.80	298	3.42	268	26/19	227	296	9017	3.75	338	3.31	298	418	336	297	8636	3.76	325	3.34	289	
6 S N 3 R BEHYNCE 021	125	302	7241	3.95	286	3.36	243	27/ 4	220	300	8403	3.92	330	3.29	277	423	345	300	7982	3.93	314	3.32	265	
PD "Radošinka" Veľké Ripňany	234	300	7521	3.88	292	3.39	255	26/27	447	298	8715	3.83	334	3.30	288	420	681	299	8305	3.85	319	3.33	277	
Výsledky za predchádzajúci kontrolný rok	277	300	8130	3.95	321	3.27	266	27/11	426	299	9000	3.97	357	3.25	292	422	703	299	8657	3.96	343	3.25	282	
SÍDLO Veľké Ripňany																	215						829	
Lubomír Miškolci - predseda, Peter Bosí - hlavný zootechnik																	Pr.vek v rokoch a mes:	4/ 6					Priemerná laktácia	2.93
2 O N 1 R S POLNOCHOV VEĽKÉ DVOR 011	25	302	5064	3.93	199	3.07	155	25/10	86	301	6579	3.96	260	3.19	210	414	111	301	6238	3.95	246	3.17	197	
POLNOCHOV, s.r.o. Blesovce	25	302	5064	3.93	199	3.07	155	25/10	86	301	6579	3.96	260	3.19	210	414	111	301	6238	3.95	246	3.17	197	
Výsledky za predchádzajúci kontrolný rok	30	302	5840	4.01	234	3.03	177	25/18	98	297	6849	3.97	272	3.21	220	431	128	298	6613	3.98	263	3.17	210	
SÍDLO Blesovce																	43						102	
Ing.Jozef Gulík - riaditeľ, Ján Švajc - hlavný zootechnik																	Pr.vek v rokoch a mes:	5/ 1					Priemerná laktácia	3.50

- P R V Ě L A K T Á C I E -												- DRUHÉ A ĎALŠIE LAKTÁCIE -						V Š E T K Y L A K T Á C I E										
1	2	3	4	5	6	7	8	9	10	11	12	13	14	15	16	17	18	19	20	21	22	23	24	25	26	27	28	29

OKRES: TOPOĽČANY

2 O N 1 R S HAJNÁ NOVÁ VES	011	17 299	6230	3.85	240	3.05	190	27/11	64 289	7022	3.95	278	3.10	218	468	81 291	6856	3.93	270	3.09	212								
PP Hajná Nová Ves, a.s.		17 299	6230	3.85	240	3.05	190	27/11	64 289	7022	3.95	278	3.10	218	468	81 291	6856	3.93	270	3.09	212								
Výsledky za predchádzajúci kontrolný rok		30 292	6146	4.00	246	3.03	186	26/10	61 287	7066	3.97	280	3.15	222	459	91 289	6763	3.98	269	3.11	210								
SÍDLO Hajná Nová Ves																32						85							
Jozef Novotný - riaditeľ							117									27						Pr.vek v rokoch a mes:	4/10					Priemerná laktácia	2.91

VÝSLEDKY ZA OKRES TOPOĽČANY																											
Výsledky za predchádzajúci kontrolný rok		1056 300	7142	3.90	278	3.33	237	26/16	1895 297	7972	3.91	312	3.28	262	432	2951 298	7675	3.90	300	3.30	253						
POLNOHOSP. DRUŽSTVÁ:		1316 300	7327	3.99	293	3.22	236	26/19	1908 297	8029	4.06	326	3.22	259	437	3224 298	7742	4.04	312	3.22	249						
SÚKROMNÝ SEKTOR:		927 299	7158	3.88	278	3.34	239	26/20	1568 297	8027	3.89	313	3.29	264	434	2495 298	7704	3.89	300	3.31	255						
ŠLACHTITELSKÉ CHOVY:		129 301	7024	3.98	280	3.24	227	25/15	327 298	7712	3.99	307	3.23	249	426	456 299	7517	3.99	300	3.23	243						
		518 301	7589	3.87	294	3.37	256	26/19	891 299	8545	3.83	327	3.31	283	434	1409 299	8194	3.85	315	3.33	273						

OKRES: ZLATÉ MORAVCE

6 S N 3 H ŽIKAVA	011	31 305	7915	3.51	278	3.24	257	26/20	48 302	8163	3.71	303	3.29	269	435	79 303	8066	3.63	293	3.27	264		
NÁRODNÝ ŽREBČÍN - ŠTÁTNY PODNIK		31 305	7915	3.51	278	3.24	257	26/20	48 302	8163	3.71	303	3.29	269	435	79 303	8066	3.63	293	3.27	264		
Výsledky za predchádzajúci kontrolný rok		28 305	8348	3.35	280	3.23	269	26/29	66 303	9600	3.54	340	3.23	310	440	94 304	9227	3.49	322	3.23	298		
SÍDLO Topoľčianky							108									24						94	
Ing.Michal Horný Phd. - riaditeľ, Ján Turza - vedúci chovu HD																Pr.vek v rokoch a mes:	4/ 5					Priemerná laktácia	2.90

6 O N 3 R S AGRO-NV A.S.	021	6 269	5654	3.43	194	3.12	176	26/15	3 254	4506	3.90	176	3.47	156	415	9 264	5271	3.56	188	3.22	170		
AGRO-NV a.s.		6 269	5654	3.43	194	3.12	176	26/15	3 254	4506	3.90	176	3.47	156	415	9 264	5271	3.56	188	3.22	170		
Výsledky za predchádzajúci kontrolný rok																							
SÍDLO Nemčiňany							156									33						143	
Vladimír Černák - riaditeľ, Ing.Eugen Šidlovský - zootechnik HD																Pr.vek v rokoch a mes:	4/ 6					Priemerná laktácia	3.02

6 O N 3 S JELENEC	011	128 297	5400	3.93	212	3.40	183	28/ 3	231 295	5953	3.84	229	3.37	200	409	359 296	5756	3.87	223	3.38	194		
Polnohospodárske družstvo Neverice		128 297	5400	3.93	212	3.40	183	28/ 3	231 295	5953	3.84	229	3.37	200	409	359 296	5756	3.87	223	3.38	194		
Výsledky za predchádzajúci kontrolný rok		111 296	6278	3.89	244	3.42	214	27/17	246 295	6289	3.98	251	3.45	217	412	357 295	6286	3.95	249	3.44	216		
SÍDLO Neverice							454									148						460	
Ing.Peter Horňáček - predseda																Pr.vek v rokoch a mes:	4/ 9					Priemerná laktácia	2.98

6 O N 3 R CHYZEROVCE I	011	90 301	6398	3.64	233	3.32	213	25/29	133 301	6971	3.65	254	3.33	232	430	223 301	6739	3.64	246	3.33	224		
AGRO Hostovce s.r.o.		90 301	6398	3.64	233	3.32	213	25/29	133 301	6971	3.65	254	3.33	232	430	223 301	6739	3.64	246	3.33	224		
Výsledky za predchádzajúci kontrolný rok		99 300	6601	3.96	261	3.29	217	26/ 6	155 300	7389	3.86	285	3.27	241	431	254 300	7082	3.89	276	3.28	232		
SÍDLO Hostovce							296									119						290	
Ing.Pavel Mozdík - konateľ, Ing.Pavel Mozdík - vedúci pre ŽV																Pr.vek v rokoch a mes:	4/ 4					Priemerná laktácia	2.63

6 S N 3 R VOLKOVCE	011	109 303	7729	3.90	302	3.22	249	26/23	222 301	8913	3.88	346	3.26	290	417	331 302	8523	3.89	331	3.25	277		
PPD "IPEL" Volkovce		109 303	7729	3.90	302	3.22	249	26/23	222 301	8913	3.88	346	3.26	290	417	331 302	8523	3.89	331	3.25	277		
Výsledky za predchádzajúci kontrolný rok		125 301	7776	4.05	315	3.29	256	27/ 9	198 299	9318	3.93	366	3.28	306	416	323 299	8721	3.97	346	3.28	286		
SÍDLO Volkovce							419									103						410	
Ing.Blažej Horný - predseda, Ing.Magdaléna Zatková - vedúci chovu HD																Pr.vek v rokoch a mes:	4/ 7					Priemerná laktácia	2.87

VÝSLEDKY ZA OKRES ZLATÉ MORAVCE																											
Výsledky za predchádzajúci kontrolný rok		364 300	6563	3.80	249	3.30	216	27/ 0	637 299	7357	3.81	280	3.31	243	418	1001 299	7068	3.81	269	3.30	234						
POLNOHOSP. DRUŽSTVÁ:		363 299	7042	3.92	276	3.32	234	27/ 1	665 298	7776	3.88	302	3.32	258	420	1028 299	7517	3.89	293	3.32	250						
ŠTÁTNE MAJETKY:		237 300	6471	3.92	253	3.30	214	27/14	453 298	7404	3.86	286	3.30	244	413	690 299	7084	3.88	275	3.30	234						
SÚKROMNÝ SEKTOR:		31 305	7915	3.51	278	3.24	257	26/20	48 302	8163	3.71	303	3.29	269	435	79 303	8066	3.63	293	3.27	264						
ŠLACHTITELSKÉ CHOVY:		96 299	6351	3.62	230	3.31	210	25/30	136 300	6916	3.65	253	3.33	231	430	232 300	6682	3.64	243	3.33	222						
		140 303	7771	3.81	296	3.23	251	26/22	270 301	8780	3.85	338	3.26	286	420	410 302	8435	3.84	324	3.25	274						

					- P R V Ě L A K T Á C I E -								- DRUHÉ A ĎALŠIE LAKTÁCIE -								V Š E T K Y L A K T Á C I E							
1	2	3	4	5	6	7	8	9	10	11	12	13	14	15	16	17	18	19	20	21	22	23	24	25	26	27	28	29

OKRES: DOLNÝ KUBÍN

2 O H 3	R X P	BZINY		011	73	282	4961	4.35	216	3.50	174	37/ 2	140	276	6374	4.10	261	3.31	211	398	213	278	5890	4.17	246	3.36	198																								
Polnohospodárske družstvo Dolný Kubín					73	282	4961	4.35	216	3.50	174	37/ 2	140	276	6374	4.10	261	3.31	211	398	213	278	5890	4.17	246	3.36	198																								
Výsledky za predchádzajúci kontrolný rok					53	285	5241	4.10	215	3.34	175	37/19	128	276	6187	4.00	247	3.26	202	372	181	279	5910	4.02	238	3.28	194																								
SÍDLO Bziny					Stav kráv: 232								Vyraďených kráv: 81								Zaraďených prvostok: 96																														
																						Pr.vek v rokoch a mes:		5/ 5		Priemerná laktácia		3.12																							
2 O H 3	R P	DLHÁ		011	45	297	5106	4.22	215	3.28	167	35/ 0	136	292	5889	4.12	243	3.25	191	414	181	293	5695	4.14	236	3.26	185																								
AGRODRUŽSTVO DLHÁ, družstvo					45	297	5106	4.22	215	3.28	167	35/ 0	136	292	5889	4.12	243	3.25	191	414	181	293	5695	4.14	236	3.26	185																								
Výsledky za predchádzajúci kontrolný rok					46	297	5327	4.34	231	3.31	176	38/15	125	292	6124	4.13	253	3.21	197	414	171	293	5910	4.18	247	3.24	191																								
SÍDLO Dlhá nad Oravou					Stav kráv: 191								Vyraďených kráv: 66								Zaraďených prvostok: 72																														
Anton Sitek - predseda, Miroslav Kuva - podpredseda a hlavný zootec					Pr.vek v rokoch a mes: 5/11																						Priemerná laktácia		3.57																						
2 O H 3	P R X	HORNÁ LEHOTA		011	42	298	5594	4.22	236	3.47	194	42/17	108	293	6141	4.16	256	3.36	207	432	150	294	5988	4.18	250	3.39	203																								
Podielnicke družstvo					42	298	5594	4.22	236	3.47	194	42/17	108	293	6141	4.16	256	3.36	207	432	150	294	5988	4.18	250	3.39	203																								
Výsledky za predchádzajúci kontrolný rok					32	295	6085	4.24	258	3.47	211	44/ 7	102	296	6671	4.10	273	3.37	225	385	134	296	6531	4.13	270	3.39	222																								
SÍDLO Horná Lehota					Stav kráv: 174								Vyraďených kráv: 26								Zaraďených prvostok: 30																														
																						Pr.vek v rokoch a mes:		7/ 0		Priemerná laktácia		3.83																							
2 O H 3	X R	JASENOVÁ		011	38	300	4963	4.14	206	3.36	167	39/ 3	144	292	4765	4.07	194	3.31	158	411	182	294	4806	4.08	196	3.32	160																								
Polnohospodárske družstvo Jasenová					38	300	4963	4.14	206	3.36	167	39/ 3	144	292	4765	4.07	194	3.31	158	411	182	294	4806	4.08	196	3.32	160																								
Výsledky za predchádzajúci kontrolný rok					40	297	4431	3.98	177	3.26	144	37/24	148	292	4752	3.95	188	3.23	154	389	188	293	4684	3.96	185	3.24	152																								
SÍDLO Jasenová					Stav kráv: 185								Vyraďených kráv: 48								Zaraďených prvostok: 33																														
																						Pr.vek v rokoch a mes:		6/ 7		Priemerná laktácia		3.63																							
2 O H 3	H S P	AGRODRUŽSTVO KRIVÁ		012	49	283	5161	4.00	207	3.33	172	30/15	84	287	6569	3.93	258	3.27	215	388	133	286	6050	3.96	239	3.29	199																								
AGRODRUŽSTVO KRIVÁ družstvo					49	283	5161	4.00	207	3.33	172	30/15	84	287	6569	3.93	258	3.27	215	388	133	286	6050	3.96	239	3.29	199																								
Výsledky za predchádzajúci kontrolný rok					42	281	5937	4.88	289	3.26	194	32/12	105	291	7408	4.46	330	3.19	236	383	147	288	6988	4.56	319	3.21	224																								
SÍDLO Krivá					Stav kráv: 165								Vyraďených kráv: 40								Zaraďených prvostok: 37																														
Ing.Július Habovštiak - riaditeľ					Pr.vek v rokoch a mes: 5/ 1																						Priemerná laktácia		3.20																						
2 O H 3	R P	ORAVSKÁ PORUBA		011	67	299	6768	3.97	269	3.54	240	35/ 9	101	288	6722	3.80	255	3.48	234	423	168	292	6741	3.87	261	3.51	236																								
Agrodružstvo OPZ					67	299	6768	3.97	269	3.54	240	35/ 9	101	288	6722	3.80	255	3.48	234	423	168	292	6741	3.87	261	3.51	236																								
Výsledky za predchádzajúci kontrolný rok					71	300	6058	3.89	236	3.50	212	34/24	88	294	6290	3.85	242	3.39	213	408	159	297	6186	3.87	239	3.43	212																								
SÍDLO Veličná					Stav kráv: 219								Vyraďených kráv: 58								Zaraďených prvostok: 75																														
																						Pr.vek v rokoch a mes:		5/ 2		Priemerná laktácia		2.94																							
2 O H 3	R XMB	PÁRNICA		011	57	298	4944	4.18	206	3.32	164	41/ 2	91	296	5614	4.10	230	3.25	182	439	148	297	5356	4.12	221	3.28	175																								
Polnohospodárske družstvo v Párnici					57	298	4944	4.18	206	3.32	164	41/ 2	91	296	5614	4.10	230	3.25	182	439	148	297	5356	4.12	221	3.28	175																								
Výsledky za predchádzajúci kontrolný rok					47	298	4823	4.92	237	3.23	156	40/20	115	289	5110	4.87	249	3.22	164	455	162	291	5027	4.89	246	3.22	162																								
SÍDLO Párnica					Stav kráv: 203								Vyraďených kráv: 64								Zaraďených prvostok: 81																														
																						Pr.vek v rokoch a mes:		5/ 8		Priemerná laktácia		2.81																							
2 O H 3	R XMB	VELIČNÁ		011	56	296	4958	4.06	201	3.42	170	32/24	72	293	5481	4.11	225	3.32	182	453	128	294	5252	4.09	215	3.36	177																								
Polnohospodárske družstvo Veličná					56	296	4958	4.06	201	3.42	170	32/24	72	293	5481	4.11	225	3.32	182	453	128	294	5252	4.09	215	3.36	177																								
Výsledky za predchádzajúci kontrolný rok					52	295	4649	4.94	230	3.36	156	30/16	97	291	5615	5.12	287	3.33	187	436	149	293	5277	5.07	267	3.34	176																								
SÍDLO Veličná					Stav kráv: 187								Vyraďených kráv: 45								Zaraďených prvostok: 64																														
																						Pr.vek v rokoch a mes:		5/ 3		Priemerná laktácia		2.84																							

					- P R V Ě L A K T Á C I E -								- DRUHÉ A DALŠIE LAKTÁCIE -								V Š E T K Y L A K T Á C I E							
1	2	3	4	5	6	7	8	9	10	11	12	13	14	15	16	17	18	19	20	21	22	23	24	25	26	27	28	29

OKRES: DOLNÝ KUBÍN

2 O H 3 R X ŽAŠKOV	011	51 293	5131 3.87	199 3.45	177	36/ 4	89 298	6307 3.86	243 3.38	213 416	140 296	5878 3.86	227 3.40	200
Polnohospodárske družstvo Žaškov		51 293	5131 3.87	199 3.45	177	36/ 4	89 298	6307 3.86	243 3.38	213 416	140 296	5878 3.86	227 3.40	200
Výsledky za predchádzajúci kontrolný rok		36 285	4957 3.79	188 3.41	169	38/25	113 293	6416 3.79	243 3.33	214 406	149 291	6064 3.79	230 3.35	203
SÍDLO Žaškov			Stav kráv: 185			Vyradených kráv: 49	Zaradených prvôstok: 44					Narodených teliat: 135		
								Pr.vek v rokoch a mes: 5/ 8				Priemerná laktácia 3.23		

VÝSLEDKY ZA OKRES DOLNÝ KUBÍN														
Výsledky za predchádzajúci kontrolný rok		478 293	5320 4.11	219 3.42	182	36/13	965 290	5948 4.03	240 3.33	198 417	1443 291	5740 4.05	233 3.36	193
POLNOHOSP. DRUŽSTVÁ:		478 293	5320 4.11	219 3.42	182	36/13	965 290	5948 4.03	240 3.33	198 417	1443 291	5740 4.05	233 3.36	193

OKRES: KYSUCKÉ NOVÉ MESTO

2 O H 3 MB R X AGROFARMA VADIČOV	011	6 305	3267 3.79	124 3.21	105	36/20	87 298	3804 3.55	135 3.11	118 437	93 298	3769 3.56	134 3.12	118
Agrofarma Vadičov, s.r.o.		6 305	3267 3.79	124 3.21	105	36/20	87 298	3804 3.55	135 3.11	118 437	93 298	3769 3.56	134 3.12	118
Výsledky za predchádzajúci kontrolný rok														
SÍDLO Horný Vadičov			Stav kráv: 142			Vyradených kráv: 21	Zaradených prvôstok: 12					Narodených teliat: 81		
								Pr.vek v rokoch a mes: 7/ 6				Priemerná laktácia 4.92		

2 O H 3 MB P RUDINA	011	26 295	2902 3.23	94 3.14	91	52/ 5	108 290	2899 3.62	105 3.28	95 423	134 291	2900 3.54	103 3.25	94
Roľnícke družstvo Rudina		26 295	2902 3.23	94 3.14	91	52/ 5	108 290	2899 3.62	105 3.28	95 423	134 291	2900 3.54	103 3.25	94
Výsledky za predchádzajúci kontrolný rok		23 297	2713 3.15	85 3.14	85	47/15	103 287	2826 3.48	98 3.28	93 404	126 289	2805 3.42	96 3.26	91
SÍDLO Rudina			Stav kráv: 157			Vyradených kráv: 14	Zaradených prvôstok: 17					Narodených teliat: 97		
								Pr.vek v rokoch a mes: 7/ 5				Priemerná laktácia 4.01		

VÝSLEDKY ZA OKRES KYSUCKÉ NOVÉ MESTO														
Výsledky za predchádzajúci kontrolný rok		32 297	2971 3.35	99 3.15	94	49/ 5	195 294	3303 3.58	118 3.19	105 430	227 294	3256 3.55	116 3.19	104
POLNOHOSP. DRUŽSTVÁ:		32 297	2971 3.35	99 3.15	94	49/ 5	195 294	3303 3.58	118 3.19	105 430	227 294	3256 3.55	116 3.19	104
SÚKROMNÝ SEKTOR:		6 305	3267 3.79	124 3.21	105	36/20	87 298	3804 3.55	135 3.11	118 437	93 298	3769 3.56	134 3.12	118

OKRES: LIPTOVSKÝ MIKULÁŠ

2 O H 3 R P BODICE	011	33 301	5391 4.20	227 3.30	178	31/19	102 299	6526 4.16	272 3.31	216 445	135 300	6249 4.17	261 3.31	207
ASIK, s.r.o.		33 301	5391 4.20	227 3.30	178	31/19	102 299	6526 4.16	272 3.31	216 445	135 300	6249 4.17	261 3.31	207
Výsledky za predchádzajúci kontrolný rok		43 300	5378 3.94	212 3.22	173	33/ 5	108 299	6423 4.06	261 3.22	207 426	151 300	6126 4.03	247 3.22	197
SÍDLO Liptovský Mikuláš			Stav kráv: 205			Vyradených kráv: 27	Zaradených prvôstok: 46					Narodených teliat: 127		
								Pr.vek v rokoch a mes: 5/10				Priemerná laktácia 3.57		

2 O H 1 X R PROSIEK	011	62 300	4493 3.85	173 3.31	149	33/ 5	84 293	4777 3.97	190 3.40	162 411	146 296	4656 3.92	183 3.36	157
AGRONOVA Liptov, s.r.o.		62 300	4493 3.85	173 3.31	149	33/ 5	84 293	4777 3.97	190 3.40	162 411	146 296	4656 3.92	183 3.36	157
Výsledky za predchádzajúci kontrolný rok		38 297	3672 3.99	147 3.30	121	35/22	92 296	4772 3.94	188 3.30	157 433	130 297	4451 3.95	176 3.30	147
SÍDLO Liptovská Sielnica			Stav kráv: 202			Vyradených kráv: 49	Zaradených prvôstok: 39					Narodených teliat: 150		
								Pr.vek v rokoch a mes: 6/ 2				Priemerná laktácia 3.67		

2 O H 3 H R LIPT. MIKULÁŠ	011	54 299	6521 3.83	250 3.35	218	33/21	118 298	6929 3.80	263 3.29	228 404	172 298	6801 3.81	259 3.31	225
2 O H 3 R P ZÁVAŽNÁ PORUBA	041	60 294	6522 4.07	266 3.30	215	33/30	126 298	7705 4.10	316 3.28	253 395	186 297	7323 4.09	300 3.29	241
PD so sídlom v Lipt. Mikuláši		114 296	6522 3.96	258 3.32	217	33/26	244 298	7330 3.96	291 3.28	241 400	358 298	7072 3.96	280 3.30	233
Výsledky za predchádzajúci kontrolný rok		133 296	6225 3.97	247 3.22	200	35/23	244 296	6961 3.97	277 3.23	225 404	377 296	6702 3.97	266 3.22	216
SÍDLO Liptovský Mikuláš 1			Stav kráv: 422			Vyradených kráv: 95	Zaradených prvôstok: 109					Narodených teliat: 368		
Ing.Anton Sivák - predseda PD, Ing.Jaroslav Oberuč - vedúci úseku ŽV								Pr.vek v rokoch a mes: 5/ 5				Priemerná laktácia 3.24		

					- P R V Ě L A K T Á C I E -								- DRUHÉ A DALŠIE LAKTÁCIE -								V Š E T K Y L A K T Á C I E							
1	2	3	4	5	6	7	8	9	10	11	12	13	14	15	16	17	18	19	20	21	22	23	24	25	26	27	28	29

OKRES: LIPTOVSKÝ MIKULÁŠ

2 O H 3	R P	HYBE		017	82 295	4448	4.08	182	3.31	147	31/16	237	291	5197	4.37	227	3.29	171	413	319	292	5005	4.30	215	3.30	165										
Rolnícke družstvo Hybe					82 295	4448	4.08	182	3.31	147	31/16	237	291	5197	4.37	227	3.29	171	413	319	292	5005	4.30	215	3.30	165										
Výsledky za predchádzajúci kontrolný rok					146	294	4061	4.10	167	3.36	136	34/ 7	225	288	4754	4.37	208	3.32	158	425	371	290	4481	4.27	191	3.34	150									
SÍDLO Hybe					Stav kráv: 450								Vyraďených kráv: 100								Zaradených prvôstok: 136								Narodených teliat: 327							
Milan Vrbičan - predseda RD, Ing. Anna Zuskinová - hlavný zooteknik					Pr.vek v rokoch a mes: 5/ 1								Priemerná laktácia: 3.08																							
2 O H 3	R P S	LIPTOVSKÉ KVAČANY		011	68 299	4424	3.87	171	3.29	146	36/20	179	295	5047	4.00	202	3.29	166	443	247	296	4875	3.97	194	3.29	160										
PD Liptovské Hole so sídlom v Kvačanoch					68 299	4424	3.87	171	3.29	146	36/20	179	295	5047	4.00	202	3.29	166	443	247	296	4875	3.97	194	3.29	160										
Výsledky za predchádzajúci kontrolný rok					85	299	4421	4.67	207	3.32	147	33/16	174	295	5332	4.67	249	3.30	176	443	259	296	5033	4.67	235	3.31	166									
SÍDLO Liptovská Sielnica					Stav kráv: 296								Vyraďených kráv: 109								Zaradených prvôstok: 42								Narodených teliat: 226							
Ján Florek - predseda PD, Ing. Vladimír Geroč - vedúci úseku ŽV					Pr.vek v rokoch a mes: 5/ 8								Priemerná laktácia: 3.31																							
2 O H 3	R	LIPT. KOKAVA		013	95 291	6156	4.63	285	3.29	202	27/26	165	296	8219	4.58	376	3.29	271	390	260	294	7465	4.59	343	3.29	246										
Rolnícke družstvo Liptovská Kokava					95 291	6156	4.63	285	3.29	202	27/26	165	296	8219	4.58	376	3.29	271	390	260	294	7465	4.59	343	3.29	246										
Výsledky za predchádzajúci kontrolný rok					101	291	6028	5.22	315	3.38	204	27/ 7	165	293	7822	5.35	418	3.32	260	398	266	292	7141	5.31	379	3.34	238									
SÍDLO Liptovská Kokava					Stav kráv: 296								Vyraďených kráv: 111								Zaradených prvôstok: 113								Narodených teliat: 277							
Ing. J. Zvonár - predseda RD, Milan Kunský - hlavný zooteknik					Pr.vek v rokoch a mes: 4/ 3								Priemerná laktácia: 2.83																							
2 O H 3	R P	DOVALOVO		011	83 297	4945	4.18	207	3.31	164	26/30	142	292	5769	4.58	264	3.28	189	426	225	294	5465	4.45	243	3.29	180										
Rolnícke družstvo Dovalovo					83 297	4945	4.18	207	3.31	164	26/30	142	292	5769	4.58	264	3.28	189	426	225	294	5465	4.45	243	3.29	180										
Výsledky za predchádzajúci kontrolný rok					51	296	4994	5.05	252	3.25	162	27/ 2	176	298	5914	5.26	311	3.28	194	403	227	297	5707	5.22	298	3.27	187									
SÍDLO Liptovský Hrádok					Stav kráv: 292								Vyraďených kráv: 66								Zaradených prvôstok: 86								Narodených teliat: 250							
Ing. J. Zvonár - predseda RD, Milan Kunský - hlavný zooteknik					Pr.vek v rokoch a mes: 4/10								Priemerná laktácia: 3.30																							
2 O H 3	R H P	LIPT. ONDREJ		011	37 300	6638	4.23	281	3.46	230	30/22	112	295	7557	4.43	335	3.45	261	386	149	296	7329	4.39	322	3.46	253										
2 O H 3	R H	JAKUBOVANY		031	33 299	7078	4.28	303	3.42	242	31/ 7	115	297	7628	4.33	330	3.44	262	410	148	297	7505	4.32	324	3.43	258										
2 O H 3	H R	JAMNÍK		051	46 292	7188	4.19	301	3.39	244	29/13	149	294	8742	4.28	374	3.38	296	404	195	294	8376	4.26	357	3.38	283										
2 S H 3	P	LIPT. PORÚBKA		061	28 302	4422	3.99	176	3.64	161	36/ 9	159	296	5079	3.79	192	3.52	179	399	187	297	4981	3.81	190	3.54	176										
2 O H 1	R	VAVRIŠOVO		111	64 288	4354	4.29	187	3.36	146	29/12	80	287	5283	4.48	237	3.37	178	413	144	287	4870	4.41	215	3.37	164										
Agria Liptovský Ondrej, a.s.					208 294	5829	4.22	246	3.43	200	30/26	615	294	6921	4.25	294	3.43	238	402	823	294	6645	4.24	282	3.43	228										
Výsledky za predchádzajúci kontrolný rok					283	295	5948	4.30	256	3.30	197	31/13	671	293	6943	4.39	305	3.31	230	414	954	294	6648	4.37	290	3.31	220									
SÍDLO Liptovský Ondrej					Stav kráv: 1069								Vyraďených kráv: 336								Zaradených prvôstok: 316								Narodených teliat: 888							
Ing. J. Paciga, PhD - predseda predstavenstva, Ing. Augustín Dudek - vedúci úseku ŽV					Pr.vek v rokoch a mes: 5/ 3								Priemerná laktácia: 3.32																							
2 O H 3	R P	PRIBYLINA		013	55 287	4718	4.09	193	3.21	151	29/ 1	136	288	5806	4.25	247	3.27	190	377	191	288	5492	4.21	231	3.26	179										
Rolnícke družstvo v Pribyline					55 287	4718	4.09	193	3.21	151	29/ 1	136	288	5806	4.25	247	3.27	190	377	191	288	5492	4.21	231	3.26	179										
Výsledky za predchádzajúci kontrolný rok					38	291	4430	4.55	201	3.18	141	32/ 6	198	286	5147	5.05	260	3.31	170	380	236	287	5032	4.98	251	3.29	166									
SÍDLO Pribylina					Stav kráv: 307								Vyraďených kráv: 73								Zaradených prvôstok: 95								Narodených teliat: 283							
Ing. Anna Uličná - predseda RD, Ing. Tibor Kondor - hlavný zooteknik					Pr.vek v rokoch a mes: 5/ 6								Priemerná laktácia: 3.87																							
2 O H 3	S R	SMREČANY		011	60 299	5665	4.45	252	3.52	200	27/21	161	294	7042	4.04	284	3.45	243	396	221	295	6668	4.13	276	3.46	231										
2 O H 3	H P	ŽIAR		021	78 301	6904	4.30	297	3.41	236	27/11	167	299	7908	4.42	349	3.36	266	448	245	300	7588	4.38	333	3.38	256										
1 S H 3	P S	VETERNÁ PORUBA		031	7 302	5209	5.00	260	3.38	176	27/21	20	293	5304	4.37	232	3.42	181	424	27	295	5280	4.53	239	3.41	180										
PD so sídlom v Smrečanoch					145 300	6310	4.39	277	3.45	218	27/16	348	296	7358	4.25	312	3.40	250	422	493	297	7049	4.28	302	3.42	241										
Výsledky za predchádzajúci kontrolný rok					151	299	5886	4.07	239	3.32	195	28/18	339	296	7407	4.22	313	3.29	244	417	490	297	6938	4.18	290	3.30	229									
SÍDLO Smrečany					Stav kráv: 578								Vyraďených kráv: 180								Zaradených prvôstok: 166								Narodených teliat: 490							
Ing. J. Janiček - predseda PD, Ing. Jozef Sališ - vedúci úseku ŽV					Pr.vek v rokoch a mes: 5/ 2								Priemerná laktácia: 3.34																							

					- P R V Ě L A K T Á C I E -								- DRUHÉ A DALŠIE LAKTÁCIE -						V Š E T K Y L A K T Á C I E									
1	2	3	4	5	6	7	8	9	10	11	12	13	14	15	16	17	18	19	20	21	22	23	24	25	26	27	28	29

OKRES: LIPTOVSKÝ MIKULÁŠ

2 O H 3	R X H	VAŽEC		014	76	295	5499	4.05	223	3.28	181	39/ 8	190	289	5553	4.09	227	3.29	183	440	266	291	5538	4.08	226	3.29	182	
Polnohospodárske družstvo Važec					76	295	5499	4.05	223	3.28	181	39/ 8	190	289	5553	4.09	227	3.29	183	440	266	291	5538	4.08	226	3.29	182	
Výsledky za predchádzajúci kontrolný rok					85	296	5013	3.82	192	3.14	157	38/28	216	282	5028	3.92	197	3.13	157	439	301	286	5024	3.90	196	3.13	157	
SÍDLO Važec					Stav kráv: 385								Vyradených kráv: 98						Zaradených prvôstok: 92					Narodených teliat: 323				
Ing.Zoltán Strcula - predseda PD, Jozef Repčík - vedúci výroby					Pr.vek v rokoch a mes: 5/ 8 Priemerná laktácia 3.73																							
2 O H 3	H	VÝCHODNÁ		011	66	294	6944	4.20	292	3.40	236	35/25	43	293	6719	4.38	294	3.43	230		109	293	6855	4.27	292	3.41	234	
Polnohospodárske družstvo Východná					66	294	6944	4.20	292	3.40	236	35/25	43	293	6719	4.38	294	3.43	230		109	293	6855	4.27	292	3.41	234	
Výsledky za predchádzajúci kontrolný rok													1	290	5561	4.28	238	3.15	175	417	1	290	5561	4.28	238	3.15	175	
SÍDLO Východná					Stav kráv: 332								Vyradených kráv: 77						Zaradených prvôstok: 117					Narodených teliat: 279				
Ing.Zoltán Strcula - predseda PD, Jozef Repčík - vedúci výroby					Pr.vek v rokoch a mes: 4/11 Priemerná laktácia 2.25																							
2 O H 3	X R P	LUBELA		351	90	291	5593	4.05	226	3.49	195	34/17	321	291	5960	3.93	234	3.41	203	397	411	291	5880	3.95	232	3.42	201	
Agro - Racio s.r.o.					90	291	5593	4.05	226	3.49	195	34/17	321	291	5960	3.93	234	3.41	203	397	411	291	5880	3.95	232	3.42	201	
Výsledky za predchádzajúci kontrolný rok					91	293	5278	4.15	219	3.37	178	33/26	290	290	6102	4.24	259	3.31	202	401	381	291	5906	4.22	249	3.33	196	
SÍDLO Liptovský Mikuláš					Stav kráv: 663								Vyradených kráv: 200						Zaradených prvôstok: 270					Narodených teliat: 541				
Ing.Zoltán Strcula - predseda PD, Jozef Repčík - vedúci výroby					Pr.vek v rokoch a mes: 5/ 6 Priemerná laktácia 3.25																							
2 O H 1	R H P	JALOVEC		011	22	303	5518	5.08	280	3.16	175	33/17	40	304	6321	4.85	306	3.26	206	508	62	303	6036	4.92	297	3.23	195	
Podtatranská polnohospodárska spoločnosť					22	303	5518	5.08	280	3.16	175	33/17	40	304	6321	4.85	306	3.26	206	508	62	303	6036	4.92	297	3.23	195	
Výsledky za predchádzajúci kontrolný rok					21	302	5015	4.67	234	3.01	151	30/ 4	37	303	5525	4.69	259	3.19	176	487	58	302	5340	4.68	250	3.13	167	
SÍDLO Bobrovec					Stav kráv: 98								Vyradených kráv: 26						Zaradených prvôstok: 27					Narodených teliat: 61				
Ing.Zoltán Strcula - predseda PD, Jozef Repčík - vedúci výroby					Pr.vek v rokoch a mes: 5/ 1 Priemerná laktácia 2.66																							
2 O H 3	R X	PARTIZÁNSKA LUPČA		011	56	289	5694	4.68	266	3.44	196	30/28	108	294	7213	4.73	341	3.33	240	415	164	292	6695	4.72	316	3.36	225	
LK-SERVIS spol. s r.o.					56	289	5694	4.68	266	3.44	196	30/28	108	294	7213	4.73	341	3.33	240	415	164	292	6695	4.72	316	3.36	225	
Výsledky za predchádzajúci kontrolný rok					53	296	6622	4.23	280	3.38	224	30/24	86	292	7576	4.29	325	3.28	248	389	139	293	7212	4.27	308	3.31	239	
SÍDLO Partizánska Lupča 317					Stav kráv: 225								Vyradených kráv: 56						Zaradených prvôstok: 92					Narodených teliat: 234				
Ing.Ján Špacír - riaditeľ, Ludmila Balážecová - hlavný zooteknik					Pr.vek v rokoch a mes: 4/ 6 Priemerná laktácia 3.12																							

VÝSLEDKY ZA OKRES LIPTOVSKÝ MIKULÁŠ																												
Výsledky za predchádzajúci kontrolný rok					1255	295	5631	4.21	237	3.36	189	31/23	2954	294	6453	4.24	273	3.35	216	416	4209	294	6208	4.23	263	3.36	208	
POĽNOHOSP. DRUŽSTVÁ:					1319	296	5409	4.29	232	3.29	178	32/ 9	3022	293	6309	4.43	279	3.28	207	414	4341	294	6036	4.39	265	3.29	198	
SÚKROMNÝ SEKTOR:					784	295	5682	4.20	239	3.34	190	31/17	1684	294	6409	4.25	272	3.32	213	420	2468	294	6178	4.23	262	3.32	205	
ŠLACHTITELSKÉ CHOVY:					471	295	5547	4.24	235	3.41	189	32/ 2	1270	294	6511	4.22	275	3.40	221	410	1741	294	6250	4.22	264	3.40	213	
					35	302	4579	4.22	193	3.58	164	34/18	179	295	5104	3.85	197	3.51	179	402	214	296	5018	3.91	196	3.52	177	

OKRES: MARTIN

6 O H 3	S P R	NECPALY		011	49	294	5297	4.24	224	3.38	179	29/12	131	294	6743	4.02	271	3.33	224	426	180	294	6349	4.07	258	3.34	212	
VKM, s.r.o. Necpaly					49	294	5297	4.24	224	3.38	179	29/12	131	294	6743	4.02	271	3.33	224	426	180	294	6349	4.07	258	3.34	212	
Výsledky za predchádzajúci kontrolný rok					39	290	5626	4.11	231	3.39	191	30/ 6	118	288	6837	3.95	270	3.30	226	427	157	289	6536	3.98	260	3.32	217	
SÍDLO Necpaly					Stav kráv: 235								Vyradených kráv: 48						Zaradených prvôstok: 90					Narodených teliat: 187				
Ing.Igor Grajciar - konateľ, Ing.Ján Veterný - hlavný zooteknik					Pr.vek v rokoch a mes: 4/11 Priemerná laktácia 3.05																							
6 O H 3	H X	BELÁ		013	86	299	8035	4.00	322	3.35	269	26/16	95	298	8907	4.14	369	3.34	298	419	181	298	8492	4.08	346	3.35	284	
Polnohospodárske družstvo Belá - Dulice					86	299	8035	4.00	322	3.35	269	26/16	95	298	8907	4.14	369	3.34	298	419	181	298	8492	4.08	346	3.35	284	
Výsledky za predchádzajúci kontrolný rok					53	299	6737	4.28	288	3.58	241	27/19	92	295	7690	4.31	331	3.49	268	381	145	296	7342	4.30	315	3.52	258	
SÍDLO Belá - Dulice					139	299	7540	4.10	309	3.43	259	26/28	187	296	8308	4.22	350	3.41	283	400	326	297	7981	4.17	333	3.42	273	
Ing.Bohumír Sumka - predseda, Ing.František Krajča - hlavný zooteknik					Pr.vek v rokoch a mes: 4/ 2 Priemerná laktácia 2.67																							

-P R V Ě L A K T Á C I E-												-DRUHÉ A ĎALŠIE LAKTÁCIE-						V Š E T K Y L A K T Á C I E										
1	2	3	4	5	6	7	8	9	10	11	12	13	14	15	16	17	18	19	20	21	22	23	24	25	26	27	28	29

OKRES: MARTIN

2 O H 3	MB S X	BLATNICA	051	134	293	5336	4.05	216	3.47	185	31/11	176	291	6127	3.97	243	3.43	210	445	310	292	5785	4.00	232	3.45	199
Poľnohospodárske družstvo Gader-Blatnica				134	293	5336	4.05	216	3.47	185	31/11	176	291	6127	3.97	243	3.43	210	445	310	292	5785	4.00	232	3.45	199
Výsledky za predchádzajúci kontrolný rok				86	292	5531	4.14	229	3.45	191	31/28	190	293	6322	4.00	253	3.41	216	434	276	292	6076	4.04	246	3.42	208
SÍDLO Blatnica				Stav kráv: 421				Vyraďených kráv: 120				Zaradených prvôtok: 89				Narodených teliat: 354										
Ing.Zlatica Holubová - predseda, Ing.Marián Kubík - hlavný zooteknik								Pr.vek v rokoch a mes: 4/ 7				Priemerná laktácia 2.67														
2 O H 3	PMB	DRAŽKOVCE	012	33	301	5296	4.03	213	3.49	185	35/ 9	110	296	5223	4.06	212	3.49	182	423	143	297	5240	4.05	212	3.49	183
Poľnohospodárske družstvo Dražkovce				33	301	5296	4.03	213	3.49	185	35/ 9	110	296	5223	4.06	212	3.49	182	423	143	297	5240	4.05	212	3.49	183
Výsledky za predchádzajúci kontrolný rok				58	298	5220	3.99	208	3.40	177	32/ 0	123	292	5660	4.08	231	3.34	189	436	181	293	5519	4.05	224	3.36	185
SÍDLO Dražkovce				Stav kráv: 223				Vyraďených kráv: 55				Zaradených prvôtok: 53				Narodených teliat: 208										
Ing.Anna Staňová - predseda, Igor Seidenglanz - hlavný zooteknik								Pr.vek v rokoch a mes: 5/ 1				Priemerná laktácia 3.27														
2 O H 3	R P	ZÁBORIE	023	131	300	6713	4.02	270	3.41	229	31/ 3	190	294	7111	3.91	278	3.34	238	393	321	296	6949	3.95	275	3.37	234
Poľnohospodárske družstvo "SNP" Sklabiňa				131	300	6713	4.02	270	3.41	229	31/ 3	190	294	7111	3.91	278	3.34	238	393	321	296	6949	3.95	275	3.37	234
Výsledky za predchádzajúci kontrolný rok				137	290	6555	3.84	252	3.38	221	32/21	207	288	6882	3.91	269	3.28	226	402	344	289	6752	3.88	262	3.32	224
SÍDLO Sklabiňa				Stav kráv: 411				Vyraďených kráv: 134				Zaradených prvôtok: 135				Narodených teliat: 422										
Ing.Miroslav Rusnák - predseda, Lenka Mahútová - zooteknik								Pr.vek v rokoch a mes: 4/ 7				Priemerná laktácia 2.83														
2 O H 3	MB S H	TURČ. ŠTIAVNIČKA	071	54	303	6038	4.53	273	3.31	200	33/13	93	296	6478	4.32	280	3.29	213	403	147	298	6316	4.39	277	3.30	208
AGRIFARM spol.s r.o. Turč. Štiavnička				54	303	6038	4.53	273	3.31	200	33/13	93	296	6478	4.32	280	3.29	213	403	147	298	6316	4.39	277	3.30	208
Výsledky za predchádzajúci kontrolný rok				31	291	5188	4.26	221	3.35	174	32/23	95	298	6256	4.19	262	3.28	205	410	126	297	5993	4.20	252	3.29	197
SÍDLO Turčianska Štiavnička				Stav kráv: 191				Vyraďených kráv: 49				Zaradených prvôtok: 50				Narodených teliat: 147										
Ing.Marián Kohút - konateľ, Ing.Peter Mikula - hlavný zooteknik								Pr.vek v rokoch a mes: 5/ 4				Priemerná laktácia 3.56														
2 O H 3	X S H	SUČANY	063	74	294	5757	3.78	218	3.46	199	34/ 7	129	298	6528	3.80	248	3.42	223	430	203	296	6247	3.79	237	3.43	214
Agromajetok, s.r.o. Sučany				74	294	5757	3.78	218	3.46	199	34/ 7	129	298	6528	3.80	248	3.42	223	430	203	296	6247	3.79	237	3.43	214
Výsledky za predchádzajúci kontrolný rok				62	291	6109	3.79	232	3.41	208	34/ 7	121	293	6600	3.89	257	3.42	226	413	183	292	6434	3.86	248	3.42	220
SÍDLO Sučany				Stav kráv: 218				Vyraďených kráv: 83				Zaradených prvôtok: 57				Narodených teliat: 193										
Ing.Július Náčin - konateľ, Roman Užík - hlavný zooteknik								Pr.vek v rokoch a mes: 5/ 5				Priemerná laktácia 3.32														
2 O H 3	H X	SLOVENSKÉ PRAVNO	071	133	300	8298	3.71	308	3.31	275	25/22	153	297	9516	3.59	342	3.25	309	407	286	298	8950	3.64	326	3.27	293
2 O H 3	MB X	SLOVENSKÉ PRAVNO	072	61	297	6641	3.80	252	3.47	231	26/ 8	84	293	7985	3.74	299	3.37	269	371	145	295	7420	3.76	279	3.41	253
		Chov spolu	07	194	299	7777	3.73	290	3.35	261	25/28	237	296	8974	3.64	327	3.29	295	395	431	297	8435	3.68	310	3.31	280
Turiec-Agro, s.r.o. Turčiansky Ďur				194	299	7777	3.73	290	3.35	261	25/28	237	296	8974	3.64	327	3.29	295	395	431	297	8435	3.68	310	3.31	280
Výsledky za predchádzajúci kontrolný rok				191	299	7437	3.78	281	3.29	245	26/17	223	296	8671	3.87	336	3.26	282	398	414	297	8102	3.83	310	3.27	265
SÍDLO Turčiansky Ďur				Stav kráv: 574				Vyraďených kráv: 238				Zaradených prvôtok: 236				Narodených teliat: 571										
Ing.Lubomír Drobka - konateľ, Ing.Martin Lúchava - hlavný zooteknik								Pr.vek v rokoch a mes: 3/10				Priemerná laktácia 2.51														

VÝSLEDKY ZA OKRES																											
MARTIN																											
Výsledky za predchádzajúci kontrolný rok				738	294	6598	3.89	257	3.36	222	30/ 3	1280	293	7170	3.96	284	3.32	238	413	2018	294	6961	3.94	274	3.34	232	
POLNOHOSP. DRUŽSTVÁ:				437	297	6447	4.06	262	3.44	222	30/ 5	663	294	6874	4.05	278	3.40	234	414	1100	295	6704	4.05	272	3.42	229	
SÚKROMNÝ SEKTOR:				371	298	6794	3.89	265	3.37	229	29/ 4	590	296	7550	3.84	290	3.32	251	411	961	297	7258	3.86	280	3.34	242	

						- P R V Ě L A K T Á C I E -						- DRUHÉ A DALŠIE LAKTÁCIE -						V Š E T K Y L A K T Á C I E										
1	2	3	4	5	6	7	8	9	10	11	12	13	14	15	16	17	18	19	20	21	22	23	24	25	26	27	28	29

OKRES: NÁMESTOVO

2 O H 3	R X	FARMA KLIN	011	134	297	5038	4.17	210	3.40	171	34/10	189	295	5883	4.13	243	3.33	196	405	323	296	5532	4.15	229	3.36	186	
2 O H 1	R X P	BABÍN	021	46	291	3975	4.35	173	3.29	131	34/ 6	85	287	4371	4.41	193	3.31	145	402	131	288	4232	4.39	186	3.31	140	
DAKNA Námestovo, družstvo				180	295	4766	4.21	201	3.38	161	34/ 9	274	292	5414	4.20	227	3.33	180	404	454	293	5157	4.20	217	3.35	173	
Výsledky za predchádzajúci kontrolný rok				137	297	5341	4.05	216	3.36	179	34/22	307	293	6179	4.10	253	3.27	202	407	444	295	5920	4.08	242	3.29	195	
SÍDLO Námestovo				Stav kráv: 617						Vyrađených kráv: 190						Zaradených prvôstok: 244						Narodených teliat: 559					
Ing.Milan Mišaník - predseda, Gustav Pisrčík - hlavný zootechnik										Pr.vek v rokoch a mes: 5/ 2						Priemerná laktácia 3.00											
2 O H 3	H X	BOBROV	011	71	302	6384	3.92	250	3.33	213	29/11	117	295	6687	4.06	271	3.36	225	423	188	297	6572	4.01	263	3.35	220	
PROD Bobrov				71	302	6384	3.92	250	3.33	213	29/11	117	295	6687	4.06	271	3.36	225	423	188	297	6572	4.01	263	3.35	220	
Výsledky za predchádzajúci kontrolný rok				72	297	6358	4.68	298	3.24	206	28/12	142	295	7102	4.46	317	3.30	234	424	214	295	6851	4.53	311	3.28	225	
SÍDLO Bobrov				Stav kráv: 274						Vyrađených kráv: 60						Zaradených prvôstok: 90						Narodených teliat: 212					
Ing.Tomáš Lúchava - predseda, Ing.Božena Záhorová - hlavná zootechnička										Pr.vek v rokoch a mes: 4/ 9						Priemerná laktácia 3.17											
2 O H 3	P R X	PD V HRUŠTÍNE	011	2	256	4047	4.69	190	3.24	131	41/19	1	259	3391	4.66	158	3.18	108	344	3	257	3828	4.68	179	3.22	123	
Polnohospodárske družstvo v Hruštine				2	256	4047	4.69	190	3.24	131	41/19	1	259	3391	4.66	158	3.18	108	344	3	257	3828	4.68	179	3.22	123	
Výsledky za predchádzajúci kontrolný rok										Vyrađených kráv: 10						Zaradených prvôstok: 78						Narodených teliat: 218					
SÍDLO Hruštín				Stav kráv: 244						Pr.vek v rokoch a mes: 5/10						Priemerná laktácia 2.43											
2 O H 3	R P S	LOKCA	012	62	297	4024	4.01	161	3.25	131	33/ 0	188	292	4287	4.14	177	3.28	141	415	250	293	4222	4.11	173	3.27	138	
PD so sídlom v Lokci				62	297	4024	4.01	161	3.25	131	33/ 0	188	292	4287	4.14	177	3.28	141	415	250	293	4222	4.11	173	3.27	138	
Výsledky za predchádzajúci kontrolný rok				100	295	4446	4.06	180	3.21	143	33/10	136	288	4470	4.13	185	3.32	148	404	236	291	4460	4.10	183	3.27	146	
SÍDLO Lokca				Stav kráv: 316						Vyrađených kráv: 68						Zaradených prvôstok: 61						Narodených teliat: 255					
										Pr.vek v rokoch a mes: 5/ 8						Priemerná laktácia 3.61											
2 O H 3	P R M B	AGROVEX NOVOŤ, DRUŽS.	011	36	295	3435	4.30	148	3.45	119	39/11	126	297	4289	4.23	181	3.43	147	444	162	296	4099	4.24	174	3.43	141	
AGROVEX Novot', družstvo				36	295	3435	4.30	148	3.45	119	39/11	126	297	4289	4.23	181	3.43	147	444	162	296	4099	4.24	174	3.43	141	
Výsledky za predchádzajúci kontrolný rok				30	299	3620	4.35	158	3.30	119	39/15	124	298	4528	4.39	199	3.32	150	435	154	298	4351	4.38	191	3.32	144	
SÍDLO Novot'				Stav kráv: 195						Vyrađených kráv: 40						Zaradených prvôstok: 40						Narodených teliat: 137					
										Pr.vek v rokoch a mes: 6/ 3						Priemerná laktácia 3.43											
2 O H 3	X M B	R RABČA	011	27	298	3773	4.11	155	3.39	128	41/ 7	44	285	3687	4.16	153	3.46	128	417	71	290	3720	4.14	154	3.43	128	
Polnohospodárske družstvo Magura				27	298	3773	4.11	155	3.39	128	41/ 7	44	285	3687	4.16	153	3.46	128	417	71	290	3720	4.14	154	3.43	128	
Výsledky za predchádzajúci kontrolný rok				42	303	3899	4.15	162	3.41	133	43/18	52	286	3882	4.27	166	3.41	132	446	94	293	3890	4.22	164	3.41	133	
SÍDLO Rabča				Stav kráv: 106						Vyrađených kráv: 41						Zaradených prvôstok: 35						Narodených teliat: 114					
										Pr.vek v rokoch a mes: 5/10						Priemerná laktácia 2.61											
2 O H 3	R P X	ŤAPEŠOVO	011	72	295	6159	4.11	253	3.56	220	26/25	194	296	7228	3.84	278	3.47	251	404	266	296	6939	3.91	271	3.49	242	
Roľnícke družstvo Vavrečka-Ťapešovo				72	295	6159	4.11	253	3.56	220	26/25	194	296	7228	3.84	278	3.47	251	404	266	296	6939	3.91	271	3.49	242	
Výsledky za predchádzajúci kontrolný rok				113	292	5735	4.79	275	3.35	192	28/ 3	187	287	6182	4.80	296	3.40	210	393	300	289	6013	4.79	288	3.38	203	
SÍDLO Ťapešovo				Stav kráv: 339						Vyrađených kráv: 83						Zaradených prvôstok: 64						Narodených teliat: 256					
Peter Kružel - predseda a hlavný zootechnik										Pr.vek v rokoch a mes: 5/ 3						Priemerná laktácia 3.24											
2 O H 3	R H P	VASILOV	011	40	295	4843	4.08	197	3.19	154	34/25	81	294	5804	4.11	238	3.20	185	408	121	294	5486	4.10	225	3.19	175	
Polnohospodárske družstvo Vasilov				40	295	4843	4.08	197	3.19	154	34/25	81	294	5804	4.11	238	3.20	185	408	121	294	5486	4.10	225	3.19	175	
Výsledky za predchádzajúci kontrolný rok				52	291	5936	4.84	287	3.21	191	38/27	109	294	6994	4.78	334	3.22	225	387	161	293	6652	4.79	319	3.22	214	
SÍDLO Vasilov				Stav kráv: 168						Vyrađených kráv: 55						Zaradených prvôstok: 39						Narodených teliat: 155					
Ján Vlžák - predseda a hlavný zootechnik										Pr.vek v rokoch a mes: 5/ 9						Priemerná laktácia 3.50											
2 O H 3	R P X	ZÁKAMENNÉ	011	57	293	4992	4.10	205	3.29	164	32/25	168	289	4842	4.30	208	3.36	163	422	225	290	4880	4.25	207	3.34	163	
2 O H 1	R X P	LOMNÁ	021	35	300	5240	4.05	212	3.40	178	32/30	64	297	5413	4.05	219	3.35	181	436	99	298	5352	4.05	217	3.37	180	

					-P R V Ě L A K T Á C I E-							-DRUHÉ A ĎALŠIE LAKTÁCIE-							V Š E T K Y L A K T Á C I E									
1	2	3	4	5	6	7	8	9	10	11	12	13	14	15	16	17	18	19	20	21	22	23	24	25	26	27	28	29

OKRES: NÁMESTOVO

Roľnícke družstvo so sídlom v Zákamennom	92 296	5087	4.08	208	3.34	170	32/27	232	291	5000	4.23	211	3.36	168	426	324	292	5024	4.19	210	3.35	168					
Výsledky za predchádzajúci kontrolný rok	90	298	5426	4.30	233	3.31	180	35/11	273	292	5497	4.28	235	3.30	181	429	363	294	5480	4.28	235	3.30	181				
SÍDLO Zákamenné																											
Ing.Peter Štít - predseda, Serafin Žatkuliak - hlavný zooteknik																											
2 O H 3 S H X ZUBROHLAVA 011	64	296	6286	4.05	255	3.38	213	29/ 6	106	297	7213	4.01	289	3.25	234	426	170	296	6864	4.02	276	3.29	226				
Polnohosp.výr.obch.družstvo Zubrohlava	64 296	6286	4.05	255	3.38	213	29/ 6	106	297	7213	4.01	289	3.25	234	426	170	296	6864	4.02	276	3.29	226					
Výsledky za predchádzajúci kontrolný rok	55	292	6149	5.11	314	3.22	198	28/20	103	296	7457	5.10	381	3.19	238	427	158	295	7002	5.10	357	3.20	224				
SÍDLO Zubrohlava																											
Ing.Daniel Hajdučík - predseda a hlavný zooteknik																											

VÝSLEDKY ZA OKRES

NÁMESTOVO

Výsledky za predchádzajúci kontrolný rok	691	296	5340	4.47	239	3.29	176	33/12	1433	292	5906	4.45	263	3.29	195	414	2124	293	5722	4.45	255	3.29	188
POĽNOHOSP. DRUŽSTVÁ:	646 296	5111 4.10	209 3.37	172	32/22	1363 293	5557 4.09	227 3.35	186 417	2009 294	5414 4.09	222 3.36	182										

OKRES: RUŽOMBEROK

2 O H 1 R P LIKAVKA 011	1	278	3833	4.17	160	3.08	118	30/28	3	295	5537	4.18	231	3.15	174	482	4	290	5111	4.18	213	3.14	160				
2 O H 1 R P MARTINČEK 021	45	293	4878	4.02	196	3.28	160	30/24	152	289	5268	4.18	220	3.25	171	420	197	290	5179	4.15	215	3.26	169				
2 O H 1 R P KOMJATNÁ 031	11	286	4083	4.35	178	3.35	137	30/30	26	287	5316	4.18	222	3.19	169	385	37	287	4949	4.22	209	3.23	160				
Polnohospodárske družstvo Likavka	57 291	4706 4.08	192 3.29	155	30/25	181 289	5280 4.18	221 3.24	171 416	238 290	5142 4.16	214 3.25	167														
Výsledky za predchádzajúci kontrolný rok	98	292	4939	3.94	195	3.29	162	31/18	210	291	5420	4.43	240	3.25	176	400	308	292	5267	4.28	226	3.27	172				
SÍDLO Likavka																											
Štefan Maga - predseda, Ing.Martin Lazoň - hlavný zooteknik																											
2 O H 1 R P X LIPT.OSADA 011	23	300	6297	3.97	250	3.18	200	43/13	119	294	5656	3.95	223	3.25	184	415	142	295	5759	3.95	228	3.24	187				
Polnohospodárske družst. Liptovská Osada	23 300	6297 3.97	250 3.18	200	43/13	119 294	5656 3.95	223 3.25	184 415	142 295	5759 3.95	228 3.24	187														
Výsledky za predchádzajúci kontrolný rok	41	298	5224	4.73	247	3.17	165	39/19	131	291	5327	4.85	258	3.16	168	422	172	293	5302	4.82	256	3.16	168				
SÍDLO Liptovská Osada																											
2 O H 1 R P STREDNÝ SLIAČ 031	68	296	5041	4.63	233	3.26	165	30/12	198	292	6115	4.65	285	3.33	203	409	266	293	5840	4.65	272	3.31	194				
Polnohospodárske družstvo Lisková-Sliache	68 296	5041 4.63	233 3.26	165	30/12	198 292	6115 4.65	285 3.33	203 409	266 293	5840 4.65	272 3.31	194														
Výsledky za predchádzajúci kontrolný rok	115	297	5365	4.26	229	3.23	174	30/11	200	292	5859	4.04	237	3.29	193	414	315	293	5678	4.12	234	3.27	186				
SÍDLO Lisková																											
2 O H 3 R P LIPT.ŠTIAVNICA 021	98	289	6617	4.33	287	3.50	232	32/ 1	261	284	7564	4.33	327	3.48	263	404	359	285	7305	4.33	316	3.49	255				
Polnohospodárske družstvo Ludrová	98 289	6617 4.33	287 3.50	232	32/ 1	261 284	7564 4.33	327 3.48	263 404	359 285	7305 4.33	316 3.49	255														
Výsledky za predchádzajúci kontrolný rok	132	292	6419	4.08	262	3.48	223	32/29	255	289	7518	4.08	307	3.44	259	401	387	290	7144	4.08	291	3.45	247				
SÍDLO Ludrová																											
Ing.Miroslav Štefček - predseda, Tibor Fábry - hlavný zooteknik																											

VÝSLEDKY ZA OKRES

RUŽOMBEROK

Výsledky za predchádzajúci kontrolný rok	386	294	5602	4.17	233	3.34	187	32/17	796	290	6187	4.26	264	3.32	205	407	1182	292	5996	4.23	254	3.33	199
POĽNOHOSP. DRUŽSTVÁ:	246 293	5709 4.32	247 3.37	192	32/11	759 289	6342 4.33	274 3.36	213 410	1005 290	6187 4.33	268 3.36	208										

					- P R V Ě L A K T Á C I E -								- DRUHÉ A DALŠIE LAKTÁCIE -								V Š E T K Y L A K T Á C I E							
1	2	3	4	5	6	7	8	9	10	11	12	13	14	15	16	17	18	19	20	21	22	23	24	25	26	27	28	29

OKRES: TURČIANSKE TEPLICE

2 O H 3 S X DUBOVÉ	011	83 285	2945	4.16	122	3.26	96	36/12	202 287	3479	4.13	144	3.27	114	422	285	286	3323	4.14	138	3.27	109
Polnohospodárske družstvo Dubové		83 285	2945	4.16	122	3.26	96	36/12	202 287	3479	4.13	144	3.27	114	422	285	286	3323	4.14	138	3.27	109
Výsledky za predchádzajúci kontrolný rok		63 291	3640	3.93	143	3.32	121	38/14	234 287	4252	3.99	170	3.32	141	423	297	288	4122	3.98	164	3.32	137
SÍDLO Dubové		Stav kráv: 470					Vyrađených kráv: 100					Zaradených prvôstok: 139					Narodených teliat: 309					
Ing.Dušan Kmeť - predseda, Ing.Jozef Michalec - hlavný zooteknik		Pr.vek v rokoch a mes:										5/ 7					Priemerná laktácia 3.05					

2 O H 3 HMB X DOLNÁ ŠTUBŇA	021	201 302	7088	4.08	289	3.39	241	34/21	277 295	7173	4.03	289	3.37	241	438	478	298	7137	4.05	289	3.38	241
AFG, s.r.o. Turčianske Teplice		201 302	7088	4.08	289	3.39	241	34/21	277 295	7173	4.03	289	3.37	241	438	478	298	7137	4.05	289	3.38	241
Výsledky za predchádzajúci kontrolný rok		228 301	6975	4.06	283	3.40	237	35/30	193 298	7445	4.00	298	3.30	246	446	421	299	7191	4.04	290	3.35	241
SÍDLO Turčianske Teplice		Stav kráv: 692					Vyrađených kráv: 365					Zaradených prvôstok: 226					Narodených teliat: 483					
Ing.Vojtech Pekárik - konateľ, Jozef Balko - hlavný zooteknik		Pr.vek v rokoch a mes:										4/ 4					Priemerná laktácia 2.47					

VÝSLEDKY ZA OKRES																								
TURČIANSKE TEPLICE		284	297	5877	4.09	241	3.38	198	35/ 6	479	292	5615	4.06	228	3.34	188	431	763	294	5713	4.07	233	3.35	192
Výsledky za predchádzajúci kontrolný rok		355	296	6025	4.03	243	3.40	205	35/30	552	289	5568	3.98	222	3.31	184	426	907	292	5747	4.00	230	3.35	192
POĽNOHOSP. DRUŽSTVÁ:		83	285	2945	4.16	122	3.26	96	36/12	202	287	3479	4.13	144	3.27	114	422	285	286	3323	4.14	138	3.27	109
SÚKROMNÝ SEKTOR:		201	302	7088	4.08	289	3.39	241	34/21	277	295	7173	4.03	289	3.37	241	438	478	298	7137	4.05	289	3.38	241

OKRES: TVRDOŠÍN

2 O H 3 R S P TVRDOŠÍN	011	99 289	5607	4.13	231	3.47	195	32/24	259 286	6398	4.14	265	3.39	217	401	358	287	6179	4.14	256	3.41	211
ŽIAREC, polnohospodárske družstvo		99 289	5607	4.13	231	3.47	195	32/24	259 286	6398	4.14	265	3.39	217	401	358	287	6179	4.14	256	3.41	211
Výsledky za predchádzajúci kontrolný rok		115 289	5279	4.12	218	3.45	182	32/23	239 285	5851	4.06	237	3.37	197	409	354	286	5665	4.08	231	3.40	192
SÍDLO Tvrdošín		Stav kráv: 429					Vyrađených kráv: 91					Zaradených prvôstok: 104					Narodených teliat: 391					
Ing.Anton Palíder - predseda, Cyril Orčík - podpred.a hlavný zooteknik		Pr.vek v rokoch a mes:										5/ 6					Priemerná laktácia 3.32					

2 O H 3 R X PODBIEL-FARMA 2	041	100 296	6246	4.09	255	3.43	214	31/ 5	215 293	7392	4.08	302	3.42	253	420	315	294	7028	4.08	287	3.42	240
"Orava" PPD Nižná nad Oravou		100 296	6246	4.09	255	3.43	214	31/ 5	215 293	7392	4.08	302	3.42	253	420	315	294	7028	4.08	287	3.42	240
Výsledky za predchádzajúci kontrolný rok		94 294	5919	4.38	259	3.46	205	36/29	244 291	6652	4.34	289	3.39	225	402	338	292	6448	4.35	281	3.41	220
SÍDLO Nižná nad Oravou		Stav kráv: 372					Vyrađených kráv: 103					Zaradených prvôstok: 69					Narodených teliat: 300					
		Pr.vek v rokoch a mes:										5/ 4					Priemerná laktácia 3.06					

2 O H 3 R H P TRSTENÁ FARMA 2	011	45 301	6744	3.87	261	3.47	234	33/ 5	58 300	7534	4.07	306	3.47	262	462	103	300	7189	3.99	287	3.47	250
2 S H 3 P R TRSTENÁ	012	34 295	4473	4.08	183	3.56	159	31/24	47 290	5701	4.02	229	3.49	199	428	81	292	5185	4.04	209	3.52	182
2 O H 3 R H P TRSTENÁ FARMA 1	014	93 299	5512	4.11	227	3.52	194	31/23	118 297	6504	4.10	267	3.47	226	448	211	297	6067	4.10	249	3.49	212
Chov spolu	01	172 298	5629	4.03	227	3.51	198	32/ 4	223 296	6602	4.07	269	3.48	229	447	395	297	6179	4.06	251	3.49	216
2 O H 3 R H P ÚSTIE	021	47 304	6170	3.97	245	3.47	214	31/28	66 300	6719	3.89	262	3.48	234	427	113	301	6491	3.92	255	3.48	226
Polnohospodárske družstvo Trsteník		219 300	5745	4.02	231	3.50	201	32/ 3	289 297	6629	4.03	267	3.48	230	443	508	298	6248	4.03	252	3.49	218
Výsledky za predchádzajúci kontrolný rok		157 302	6501	3.88	252	3.44	224	35/10	302 297	6963	4.02	280	3.48	242	441	459	299	6805	3.98	271	3.47	236
SÍDLO Trstená		Stav kráv: 549					Vyrađených kráv: 265					Zaradených prvôstok: 146					Narodených teliat: 503					
Ing.Štefan Pánik - predseda, Ing.Jozefína Trstenská - hlavná zooteknička		Pr.vek v rokoch a mes:										5/ 3					Priemerná laktácia 3.07					

					P R V Ě L A K T Á C I E								DRUHÉ A ĎALŠIE LAKTÁCIE							V Š E T K Y L A K T Á C I E								
1	2	3	4	5	6	7	8	9	10	11	12	13	14	15	16	17	18	19	20	21	22	23	24	25	26	27	28	29

OKRES: TVRDOŠÍN

2 O H 3 R X H ZUBEREC 011 82 298 5842 4.65 272 3.45 201 33/14 174 294 6321 4.51 285 3.38 214 413 256 295 6168 4.55 281 3.40 210
Rolnícke podielnicke družstvo Zuberec 82 298 5842 4.65 272 3.45 201 33/14 174 294 6321 4.51 285 3.38 214 413 256 295 6168 4.55 281 3.40 210
 Výsledky za predchádzajúci kontrolný rok 44 295 6023 4.53 273 3.34 201 35/ 6 256 291 6456 4.32 279 3.29 212 407 300 292 6392 4.34 278 3.30 211
SÍDLO Zuberec Stav kráv: 344 Vyraďených kráv: 111 Zaradených prvôstok: 110 Narodených teliat: 250
 Ing.Marián Železník - predseda Pr.vek v rokoch a mes: 5/ 5 Priemerná laktácia 3.24

2 O H 1 R X P TVRDOŠÍN 011 46 298 4490 3.86 173 3.22 145 36/18 89 293 5477 3.94 216 3.20 175 433 135 295 5141 3.91 201 3.20 165
RD POD SKALKOU so sídlom v Krásnej Hôrke 46 298 4490 3.86 173 3.22 145 36/18 89 293 5477 3.94 216 3.20 175 433 135 295 5141 3.91 201 3.20 165
 Výsledky za predchádzajúci kontrolný rok 19 293 4117 3.98 164 3.16 130 39/23 72 288 4961 3.88 193 3.08 153 434 91 289 4785 3.90 187 3.09 148
SÍDLO Tvrdošín Stav kráv: 147 Vyraďených kráv: 26 Zaradených prvôstok: 17 Narodených teliat: 115
 Eduard Ondreják - predseda, Erika Diežková - hlavná zootechnička Pr.vek v rokoch a mes: 6/ 3 Priemerná laktácia 3.47

VÝSLEDKY ZA OKRES																											
TVRDOŠÍN																											
Výsledky za predchádzajúci kontrolný rok	429	295	5891	4.12	243	3.43	202	35/ 5	1113	291	6410	4.16	267	3.37	216	417	1542	292	6266	4.15	260	3.39	212				
POLNOHOSP. DRUŽSTVÁ:	546	297	5721	4.14	237	3.46	198	32/19	1026	293	6579	4.14	273	3.40	224	422	1572	294	6281	4.14	260	3.42	215				
ŠLACHTITELSKÉ CHOVY:	34	295	4473	4.08	183	3.56	159	31/24	47	290	5701	4.02	229	3.49	199	428	81	292	5185	4.04	209	3.52	182				

OKRES: ŽILINA

2 O H 3 R S P DOLNÝ HRIČOV 011 23 303 6225 3.78 236 3.30 205 33/ 1 56 300 6943 3.88 269 3.26 226 482 79 300 6734 3.85 260 3.27 220
AGROFIN PD Dolný Hričov 23 303 6225 3.78 236 3.30 205 33/ 1 56 300 6943 3.88 269 3.26 226 482 79 300 6734 3.85 260 3.27 220
 Výsledky za predchádzajúci kontrolný rok 16 303 6766 3.77 255 3.31 224 33/12 68 302 7144 3.79 271 3.26 233 459 84 302 7072 3.78 268 3.27 231
SÍDLO Dolný Hričov Stav kráv: 125 Vyraďených kráv: 29 Zaradených prvôstok: 21 Narodených teliat: 58
 Ing.Pavol Panák - konateľ, Ing.Štefan Hoferica - zootechnik Pr.vek v rokoch a mes: 6/ 0 Priemerná laktácia 3.48

2 O H 3 R P X FARMA KRASŇANY 011 32 303 4493 3.60 162 3.36 151 38/ 1 98 293 4161 3.63 151 3.39 141 475 130 295 4243 3.62 154 3.38 143
Rolnícke družstvo Terchová 32 303 4493 3.60 162 3.36 151 38/ 1 98 293 4161 3.63 151 3.39 141 475 130 295 4243 3.62 154 3.38 143
 Výsledky za predchádzajúci kontrolný rok 33 304 4729 3.37 159 3.28 155 42/20 118 293 3854 3.48 134 3.35 129 503 151 296 4045 3.46 140 3.34 135
SÍDLO Krasňany Stav kráv: 197 Vyraďených kráv: 66 Zaradených prvôstok: 50 Narodených teliat: 163
 Pr.vek v rokoch a mes: 6/ 0 Priemerná laktácia 3.41

2 O H 3 S R X VARÍN 031 49 303 5898 3.89 230 3.35 198 27/17 109 302 7006 3.73 261 3.30 231 382 158 303 6663 3.77 251 3.31 221
 2 O H 3 H VARÍN 032 21 304 8057 3.66 295 3.17 256 414 21 304 8057 3.66 295 3.17 256
 Chov spolu 03 49 303 5898 3.89 230 3.35 198 27/17 130 303 7176 3.72 267 3.28 235 387 179 303 6826 3.76 257 3.30 225
AGRA-VÁH, s.r.o. 49 303 5898 3.89 230 3.35 198 27/17 130 303 7176 3.72 267 3.28 235 387 179 303 6826 3.76 257 3.30 225
 Výsledky za predchádzajúci kontrolný rok 47 302 6195 3.30 204 3.31 205 26/20 131 301 7327 3.48 255 3.30 242 417 178 301 7028 3.44 242 3.30 232
SÍDLO Varín Stav kráv: 227 Vyraďených kráv: 67 Zaradených prvôstok: 72 Narodených teliat: 213
 Ing.Marian Lorek - konateľ, Vladimír Koňár - zootechnik Pr.vek v rokoch a mes: 5/ 4 Priemerná laktácia 3.64

2 O H 3 H R BABKOV 011 57 303 8335 3.66 305 3.43 286 25/19 86 300 9028 3.86 349 3.35 302 468 143 301 8752 3.79 331 3.38 296
TURIEC-AGRO s.r.o. Turčiansky Ďur 57 303 8335 3.66 305 3.43 286 25/19 86 300 9028 3.86 349 3.35 302 468 143 301 8752 3.79 331 3.38 296
 Výsledky za predchádzajúci kontrolný rok 57 305 8526 3.25 277 3.33 284 30/14 115 301 9067 3.49 316 3.30 299 520 172 302 8888 3.41 303 3.31 294
SÍDLO Turčiansky Ďur Stav kráv: 220 Vyraďených kráv: 73 Zaradených prvôstok: 60 Narodených teliat: 197
 Pr.vek v rokoch a mes: 5/ 2 Priemerná laktácia 3.11

					P R V Ě L A K T Á C I E								DRUHÉ A ĎALŠIE LAKTÁCIE							V Š E T K Y L A K T Á C I E								
1	2	3	4	5	6	7	8	9	10	11	12	13	14	15	16	17	18	19	20	21	22	23	24	25	26	27	28	29

OKRES: ŽILINA

2 O H 3 MB X R VIŠŇOVÉ 011 16 304 4618 3.60 166 3.31 153 37/ 0 43 299 5725 3.71 213 3.22 184 449 59 300 5425 3.69 200 3.24 176
Rolnícke družstvo Višňové 16 304 4618 3.60 166 3.31 153 37/ 0 43 299 5725 3.71 213 3.22 184 449 59 300 5425 3.69 200 3.24 176
 Výsledky za predchádzajúci kontrolný rok 16 301 5195 3.47 180 3.22 167 38/13 40 297 5996 3.55 213 3.21 192 441 56 298 5767 3.53 203 3.21 185
SÍDLO Višňové Stav kráv: 90 Vyrađených kráv: 21 Zaradených prvôstok: 25 Narodených teliat: 81
 Pr.vek v rokoch a mes: 6/ 4 Priemerná laktácia 3.56

2 O H 3 R S H JASENOVÉ 011 38 304 4671 4.05 189 3.44 161 34/ 4 71 293 4680 3.91 183 3.35 157 375 109 297 4677 3.95 185 3.38 158
K+M, spol. s r. o. Jasenové 38 304 4671 4.05 189 3.44 161 34/ 4 71 293 4680 3.91 183 3.35 157 375 109 297 4677 3.95 185 3.38 158
 Výsledky za predchádzajúci kontrolný rok 33 304 4388 4.02 176 3.45 151 34/ 5 95 295 4941 3.76 186 3.34 165 387 128 298 4798 3.82 183 3.37 161
SÍDLO Jasenové Stav kráv: 178 Vyrađených kráv: 38 Zaradených prvôstok: 61 Narodených teliat: 43
 Danka Dávidiková - konateľ Pr.vek v rokoch a mes: 5/ 4 Priemerná laktácia 3.18

VÝSLEDKY ZA OKRES																												
ŽILINA		215	303	6058	3.77	228	3.38	205	31/ 2	484	298	6373	3.78	241	3.31	211	434	699	300	6276	3.78	237	3.33	209				
Výsledky za predchádzajúci kontrolný rok		202	303	6284	3.42	215	3.32	209	32/30	567	298	6441	3.56	230	3.30	213	457	769	300	6400	3.53	226	3.31	212				
POLNOHOSP. DRUŽSTVÁ:		71	303	5082	3.67	187	3.32	169	36/ 7	197	296	5293	3.75	198	3.30	175	471	268	298	5237	3.73	195	3.31	173				
SÚKROMNÝ SEKTOR:		144	303	6539	3.81	249	3.41	223	28/16	287	300	7114	3.80	271	3.32	236	408	431	301	6921	3.80	263	3.35	232				

OKRES: BANSKÁ BYSTRICA

2 O H 3 R H S SLOVENSKÁ LUPČA 012 64 297 6967 3.82 266 3.21 224 32/ 5 98 290 6871 3.98 273 3.30 227 497 162 293 6909 3.92 271 3.27 226
Rolnícke družstvo HRON Slovenská Lupča 64 297 6967 3.82 266 3.21 224 32/ 5 98 290 6871 3.98 273 3.30 227 497 162 293 6909 3.92 271 3.27 226
 Výsledky za predchádzajúci kontrolný rok 65 301 6554 4.53 297 3.16 207 29/ 7 113 297 6805 4.75 323 3.19 217 446 178 299 6713 4.67 313 3.18 213
SÍDLO Slovenská Lupča Stav kráv: 225 Vyrađených kráv: 130 Zaradených prvôstok: 102 Narodených teliat: 186
 Ing.Igor Nemčok - predseda družstva, Ing.Valéria Spišáková - vedúci strediska Pr.vek v rokoch a mes: 4/ 9 Priemerná laktácia 2.80

2 O H 3 S X HORNÁ MIČINÁ 011 9 286 2202 4.21 93 3.22 71 36/30 45 289 2810 4.17 117 3.25 91 376 54 289 2709 4.18 113 3.24 88
 2 O H 1 S X DOLNÁ MIČINÁ 021 35 292 3267 4.57 149 3.04 99 36/20 29 281 3189 4.54 145 3.17 101 423 64 287 3232 4.56 147 3.10 100
Ranč u Mariána, s.r.o. 44 291 3049 4.52 138 3.07 94 36/22 74 286 2958 4.33 128 3.21 95 394 118 288 2992 4.40 132 3.16 95
 Výsledky za predchádzajúci kontrolný rok 44 291 3049 4.52 138 3.07 94 36/22 74 286 2958 4.33 128 3.21 95 394 118 288 2992 4.40 132 3.16 95
SÍDLO Horná Mičiná Stav kráv: 222 Vyrađených kráv: 355 Zaradených prvôstok: 119 Narodených teliat: 22
 Radovan Bruchter - majiteľ, Ing.Pavol Eupták - zootechnik Pr.vek v rokoch a mes: 5/ 1 Priemerná laktácia 2.89

2 O H 3 H HRONSEK 021 23 301 7216 3.13 226 2.97 214 29/24 70 296 7765 3.14 244 3.08 239 419 93 297 7629 3.14 239 3.05 233
AGRODUBNÍK, a.s. 23 301 7216 3.13 226 2.97 214 29/24 70 296 7765 3.14 244 3.08 239 419 93 297 7629 3.14 239 3.05 233
 Výsledky za predchádzajúci kontrolný rok 40 298 6981 3.44 240 3.14 219 30/ 0 84 299 8615 3.29 283 3.08 265 422 124 299 8088 3.33 269 3.10 251
SÍDLO Banská Bystrica 5 Stav kráv: 140 Vyrađených kráv: 36 Zaradených prvôstok: 54 Narodených teliat: 125
 Ing.Ján Šanta - riaditeľ, Ondrej Ottmár - zootechnik Pr.vek v rokoch a mes: 4/10 Priemerná laktácia 3.27

2 O H 3 H S BADÍN 011 67 301 5901 3.86 228 3.24 191 29/19 65 300 6948 3.70 257 3.21 223 408 132 301 6416 3.78 242 3.22 207
Polnohospodárske družstvo Badín 67 301 5901 3.86 228 3.24 191 29/19 65 300 6948 3.70 257 3.21 223 408 132 301 6416 3.78 242 3.22 207
 Výsledky za predchádzajúci kontrolný rok 45 303 7120 3.63 259 3.16 225 31/11 65 300 7875 3.67 289 3.16 249 396 110 301 7566 3.65 276 3.16 239
SÍDLO Badín Stav kráv: 197 Vyrađených kráv: 60 Zaradených prvôstok: 56 Narodených teliat: 184
 Ing.Lubomír Šúr - predseda družstva, Ing.Zdenka Strelcová - zootechnik Pr.vek v rokoch a mes: 4/ 5 Priemerná laktácia 2.63

2 O H 3 S HROCHOŤ 011 89 295 5172 3.98 206 3.32 172 36/ 7 112 290 5410 4.01 217 3.36 182 387 201 292 5305 4.00 212 3.34 177
Polnohospodárske družstvo Hrochoť 89 295 5172 3.98 206 3.32 172 36/ 7 112 290 5410 4.01 217 3.36 182 387 201 292 5305 4.00 212 3.34 177
 Výsledky za predchádzajúci kontrolný rok 81 300 5251 4.50 236 3.36 177 37/15 120 292 5469 4.54 248 3.32 182 397 201 296 5381 4.53 244 3.34 180
SÍDLO Hrochoť Stav kráv: 265 Vyrađených kráv: 119 Zaradených prvôstok: 78 Narodených teliat: 279
 Ing.Šimon Škoviera - predseda družstva, Juraj Selecký - zootechnik Pr.vek v rokoch a mes: 4/10 Priemerná laktácia 2.81

- P R V Ě L A K T Á C I E -													- DRUHÉ A ĎALŠIE LAKTÁCIE -						V Š E T K Y L A K T Á C I E									
1	2	3	4	5	6	7	8	9	10	11	12	13	14	15	16	17	18	19	20	21	22	23	24	25	26	27	28	29

OKRES: BANSKÁ BYSTRICA

2 O H 3	S R X	PODKONICE	011	30	298	5180	4.94	256	3.15	163	33/25	68	295	5275	4.85	256	3.26	172	388	98	296	5246	4.88	256	3.22	169
Polnohospodárske družstvo v Podkoniciach				30	298	5180	4.94	256	3.15	163	33/25	68	295	5275	4.85	256	3.26	172	388	98	296	5246	4.88	256	3.22	169
Výsledky za predchádzajúci kontrolný rok				19	296	5516	4.64	256	3.13	172	34/22	59	293	5478	4.71	258	3.23	177	376	78	294	5487	4.69	258	3.20	176
SÍDLO Podkonice				Stav kráv: 100				Vyraďených kráv: 19				Zaradených prvôstok: 12				Narodených teliat: 98										
Ing.Soňa Portelekyová - predseda, Ing.Soňa Portelekyová - zootechnik								Pr.vek v rokoch a mes: 6/ 1				Priemerná laktácia 3.61														
2 O H 3	S H X	PONIKY	011	49	303	6104	3.94	241	3.25	199	31/ 1	105	298	5608	3.94	221	3.28	184	474	154	299	5766	3.94	227	3.27	189
AG PONIKY, s.r.o.				49	303	6104	3.94	241	3.25	199	31/ 1	105	298	5608	3.94	221	3.28	184	474	154	299	5766	3.94	227	3.27	189
Výsledky za predchádzajúci kontrolný rok				56	304	6924	3.66	253	3.27	226	30/ 5	79	300	5523	3.75	207	3.28	181	424	135	302	6104	3.71	226	3.28	200
SÍDLO Poniky				Stav kráv: 233				Vyraďených kráv: 75				Zaradených prvôstok: 55				Narodených teliat: 145										
Ing.Dušan Vajs - konateľ, Ing.Monika Kňazková - zootechnik								Pr.vek v rokoch a mes: 5/ 0				Priemerná laktácia 3.09														
2 O H 1	S H R	PRIECHOD	011	29	296	4252	3.86	164	3.12	133	27/20	53	294	4664	3.94	184	3.31	154	427	82	295	4518	3.92	177	3.25	147
AGRO PRIECHOD,s.r.o. Priechod				29	296	4252	3.86	164	3.12	133	27/20	53	294	4664	3.94	184	3.31	154	427	82	295	4518	3.92	177	3.25	147
Výsledky za predchádzajúci kontrolný rok				24	296	5507	3.79	209	3.13	172	28/19	48	293	5652	3.84	217	3.25	183	399	72	294	5604	3.82	214	3.21	180
SÍDLO Priechod				Stav kráv: 114				Vyraďených kráv: 26				Zaradených prvôstok: 33				Narodených teliat: 89										
Ján Palúch - konateľ, Ing.Zuzana Súmraková - zootechnik								Pr.vek v rokoch a mes: 4/ 7				Priemerná laktácia 3.06														
2 O H 3	S	BEČOV	011	55	295	3782	3.69	140	3.25	123	33/13	120	299	4601	3.86	178	3.20	147	373	175	298	4344	3.81	166	3.22	140
Polnohospodárske družstvo Sebedín-Bečov				55	295	3782	3.69	140	3.25	123	33/13	120	299	4601	3.86	178	3.20	147	373	175	298	4344	3.81	166	3.22	140
Výsledky za predchádzajúci kontrolný rok				20	283	3779	3.94	149	3.27	124	35/12	143	297	4695	3.94	185	3.25	153	378	163	296	4582	3.94	180	3.26	149
SÍDLO Sebedín - Bečov				Stav kráv: 213				Vyraďených kráv: 67				Zaradených prvôstok: 54				Narodených teliat: 239										
Ján Mazúch - predseda, MVDr.Jana Weignerová - zootechnik								Pr.vek v rokoch a mes: 6/ 0				Priemerná laktácia 4.11														
2 O H 3	R H S	SELCE	011	36	297	8472	3.50	297	3.17	269	26/ 7	60	294	8907	3.61	321	3.29	293	384	96	295	8744	3.57	312	3.25	284
Rolnícke družstvo				36	297	8472	3.50	297	3.17	269	26/ 7	60	294	8907	3.61	321	3.29	293	384	96	295	8744	3.57	312	3.25	284
Výsledky za predchádzajúci kontrolný rok				50	292	8049	3.67	295	3.21	258	26/28	59	290	8374	3.87	324	3.28	274	385	109	291	8225	3.78	311	3.25	267
SÍDLO Selce				Stav kráv: 115				Vyraďených kráv: 58				Zaradených prvôstok: 61				Narodených teliat: 127										
Ing.Štefan Čulík - predseda družstva, Ing.Dagmar Chmelíková - zootechnik								Pr.vek v rokoch a mes: 4/ 0				Priemerná laktácia 2.60														
2 O H 3	S	STRELNÍKY	011	45	302	3941	3.98	157	3.38	133	27/20	117	296	4291	3.91	168	3.35	144	386	162	298	4194	3.93	165	3.36	141
PD "BUKOVINA" Strelníky				45	302	3941	3.98	157	3.38	133	27/20	117	296	4291	3.91	168	3.35	144	386	162	298	4194	3.93	165	3.36	141
Výsledky za predchádzajúci kontrolný rok				68	298	4939	4.03	199	3.38	167	29/ 1	117	295	5461	4.01	219	3.40	186	384	185	296	5269	4.02	212	3.39	179
SÍDLO Strelníky				Stav kráv: 244				Vyraďených kráv: 51				Zaradených prvôstok: 38				Narodených teliat: 195										
Ing.Peter Mikulína - konateľ, Ing.Alena Mikulinová - zootechnik								Pr.vek v rokoch a mes: 5/ 9				Priemerná laktácia 3.40														
2 O H 1	X S	TAJOV	021	19	297	4173	4.78	199	3.13	131	35/26	66	287	4161	4.64	193	3.13	130	421	85	289	4164	4.67	194	3.13	130
PD Banská Bystrica časť Podlavice				19	297	4173	4.78	199	3.13	131	35/26	66	287	4161	4.64	193	3.13	130	421	85	289	4164	4.67	194	3.13	130
Výsledky za predchádzajúci kontrolný rok				36	301	3795	4.09	155	3.25	123	37/17	64	293	4162	4.16	173	3.09	129	425	100	296	4030	4.13	167	3.15	127
SÍDLO Banská Bystrica - Podlavica				Stav kráv: 144				Vyraďených kráv: 42				Zaradených prvôstok: 39				Narodených teliat: 116										
Ján Makan - riaditeľ, Ján Riečan - zootechnik								Pr.vek v rokoch a mes: 5/ 9				Priemerná laktácia 3.37														
2 S H 3	MB S	MEDZIBROD	011	10	305	6443	3.95	255	3.27	211	28/17	14	305	6163	3.92	241	3.49	215	462	24	305	6280	3.93	247	3.40	213
2 O H 3	HMB R	MEDZIBROD	021	16	305	7358	3.67	270	3.29	242	27/17	48	303	6663	3.74	249	3.36	224	461	64	304	6837	3.72	254	3.34	228
Vojtech Lihan SHR				26	305	7006	3.77	264	3.28	230	27/29	62	304	6550	3.78	247	3.39	222	461	88	304	6685	3.77	252	3.35	224
Výsledky za predchádzajúci kontrolný rok				38	303	6507	3.80	247	3.32	216	26/16	62	304	7323	3.57	261	3.31	242	447	100	304	7013	3.65	256	3.31	232
SÍDLO Medzibrod				Stav kráv: 192				Vyraďených kráv: 30				Zaradených prvôstok: 60				Narodených teliat: 86										
Vojtech Lihan - konateľ, Peter Lihan - zootechnik								Pr.vek v rokoch a mes: 4/10				Priemerná laktácia 3.04														

					- P R V Ě L A K T Á C I E -								- DRUHÉ A DALŠIE LAKTÁCIE -							V Š E T K Y L A K T Á C I E								
1	2	3	4	5	6	7	8	9	10	11	12	13	14	15	16	17	18	19	20	21	22	23	24	25	26	27	28	29

OKRES: BANSKÁ BYSTRICA

2 O H 3	H R	BRUSNO	011	9 305	8171	3.86	316	3.29	269	25/25	35 305	9143	3.90	356	3.30	302	434	44 305	8944	3.89	348	3.30	295				
Ing.Eva Roštárová SHR f. Brusno-Jelšiny				9 305	8171	3.86	316	3.29	269	25/25	35 305	9143	3.90	356	3.30	302	434	44 305	8944	3.89	348	3.30	295				
Výsledky za predchádzajúci kontrolný rok				16 302	9478	3.51	333	3.25	308	29/ 0	31 304	10119	3.79	384	3.33	337	423	47 303	9901	3.70	366	3.30	327				
SÍDLO Banská Bystrica				Stav kráv: 76								Vyradených kráv: 19							Zaradených prvôstok: 23								
Ing.Eva Roštárová - konateľ, Mgr.Eva Roštárová - zootechnik												Pr.vek v rokoch a mes:							5/ 3					Priemerná laktácia		3.57	
2 O H 3	H X R	PODKONICE	011	8 305	6685	3.86	258	3.23	216	30/12	14 301	6377	3.88	248	3.26	208	840	22 303	6489	3.87	251	3.25	211				
Súkromná farma B+B, Podkonice				8 305	6685	3.86	258	3.23	216	30/12	14 301	6377	3.88	248	3.26	208	840	22 303	6489	3.87	251	3.25	211				
Výsledky za predchádzajúci kontrolný rok				9 284	5190	3.73	194	3.20	166	32/30	10 295	6663	3.62	241	3.31	220	397	19 289	5965	3.67	219	3.26	195				
SÍDLO Podkonice				Stav kráv: 52								Vyradených kráv: 22							Zaradených prvôstok: 8								
Miroslav Barla - majiteľ, Miroslav Barla - majiteľ												Pr.vek v rokoch a mes:							5/ 6					Priemerná laktácia		2.69	
2 O H 3	H B	BRAUNVIEH MLIEČNA FARMA	011	6 305	5376	4.40	236	3.16	170	39/28	27 293	4991	4.28	214	3.18	159	452	33 295	5061	4.30	218	3.18	161				
BRAUNVIEH Mliečna farma				6 305	5376	4.40	236	3.16	170	39/28	27 293	4991	4.28	214	3.18	159	452	33 295	5061	4.30	218	3.18	161				
Výsledky za predchádzajúci kontrolný rok				14 301	5983	4.74	283	3.06	183	44/28	27 295	5766	4.80	277	3.16	182	489	41 297	5840	4.78	279	3.12	182				
SÍDLO Slovenská Lupča				Stav kráv: 63								Vyradených kráv: 24							Zaradených prvôstok: 9								
Jozef Hriadlovský - majiteľ, Jozef Hriadlovský - majiteľ												Pr.vek v rokoch a mes:							6/ 5					Priemerná laktácia		3.60	

VÝSLEDKY ZA OKRES																											
BANSKÁ BYSTRICA																											
Výsledky za predchádzajúci kontrolný rok				599 298	5493	3.91	215	3.22	177	31/24	1146 295	5673	3.92	222	3.26	185	422	1745 296	5612	3.91	220	3.25	182				
POLNOHOSP. DRUŽSTVÁ:				628 299	5881	3.99	234	3.23	190	32/ 0	1204 296	5963	4.04	241	3.24	193	409	1832 297	5935	4.02	239	3.24	192				
SÚKROMNÝ SEKTOR:				428 298	5590	3.88	217	3.23	180	31/29	776 294	5794	3.90	226	3.25	188	406	1204 296	5722	3.89	223	3.24	185				
ŠLACHTITELSKÉ CHOVY:				171 299	5252	3.99	209	3.21	169	31/12	370 296	5419	3.96	215	3.30	179	455	541 297	5366	3.97	213	3.27	175				
				10 305	6443	3.95	255	3.27	211	28/17	14 305	6163	3.92	241	3.49	215	462	24 305	6280	3.93	247	3.40	213				

OKRES: BREZNO

2 O H 3	H R	PODKOREŇOVÁ FARMA	031	124 303	5947	3.99	237	3.12	186	32/ 8	124 299	6576	4.23	278	3.13	206	432	248 301	6262	4.11	258	3.13	196				
Pol.družstvo 'ĎUMBIER'so sídlom v Brezne				124 303	5947	3.99	237	3.12	186	32/ 8	124 299	6576	4.23	278	3.13	206	432	248 301	6262	4.11	258	3.13	196				
Výsledky za predchádzajúci kontrolný rok				131 298	5562	3.90	217	3.12	174	34/10	205 295	6371	4.10	261	3.18	202	420	336 296	6055	4.03	244	3.16	191				
SÍDLO Brezno				Stav kráv: 346								Vyradených kráv: 91							Zaradených prvôstok: 113								
Ing.Igor Hudec - predseda družstva, Ing.Ivana Porhajašová - zootechnik												Pr.vek v rokoch a mes:							4/ 9					Priemerná laktácia		2.48	
2 O H 1	S	BRAVÁCOVO	021	52 300	3873	4.01	155	3.12	121	44/26	102 291	4107	3.99	164	3.23	133	403	154 294	4028	4.00	161	3.20	129				
Polnohospodárske druž.so sídlom v Beňuši				52 300	3873	4.01	155	3.12	121	44/26	102 291	4107	3.99	164	3.23	133	403	154 294	4028	4.00	161	3.20	129				
Výsledky za predchádzajúci kontrolný rok				24 299	4473	4.10	183	3.15	141	43/10	132 291	4420	4.12	182	3.28	145	410	156 292	4428	4.11	182	3.26	144				
SÍDLO Beňuš				Stav kráv: 194								Vyradených kráv: 45							Zaradených prvôstok: 50								
Ing.Jozef Michelčík - predseda družstva, Vierka Košťalová - zootechnik												Pr.vek v rokoch a mes:							6/ 5					Priemerná laktácia		3.84	
2 O H 3	S X	ČIERNY BALOG	012	15 281	2993	3.95	118	3.14	94	47/ 4	124 293	3665	3.80	139	3.17	116	437	139 292	3592	3.81	137	3.17	114				
POLNOPRODUKT Čierny Balog, družstvo				15 281	2993	3.95	118	3.14	94	47/ 4	124 293	3665	3.80	139	3.17	116	437	139 292	3592	3.81	137	3.17	114				
Výsledky za predchádzajúci kontrolný rok				24 300	3259	4.03	131	3.09	101	43/ 2	101 296	4337	4.16	180	3.19	138	444	125 297	4130	4.14	171	3.17	131				
SÍDLO Čierny Balog				Stav kráv: 174								Vyradených kráv: 40							Zaradených prvôstok: 31								
Ing.Lubomír Žák - predseda družstva, Jozef Daxner - zootechnik												Pr.vek v rokoch a mes:							6/ 7					Priemerná laktácia		4.09	
2 O H 3	X S	POHORELÁ	011	28 296	4224	3.88	164	3.36	142	43/23	131 296	4738	3.89	184	3.41	161	417	159 296	4648	3.89	181	3.40	158				
Polnohospodárske družstvo Agropohorelá				28 296	4224	3.88	164	3.36	142	43/23	131 296	4738	3.89	184	3.41	161	417	159 296	4648	3.89	181	3.40	158				
Výsledky za predchádzajúci kontrolný rok				45 293	3938	4.00	158	3.37	133	39/ 8	120 294	4338	4.02	174	3.43	149	386	165 294	4229	4.01	170	3.41	144				
SÍDLO Pohorelá				Stav kráv: 204								Vyradených kráv: 41							Zaradených prvôstok: 31								
Jozef Tlučák - konateľ, Helena Pumpurová - zootechnik												Pr.vek v rokoch a mes:							5/ 8					Priemerná laktácia		3.85	

- P R V Ě L A K T Á C I E -												- DRUHÉ A ĎALŠIE LAKTÁCIE -						V Š E T K Y L A K T Á C I E										
1	2	3	4	5	6	7	8	9	10	11	12	13	14	15	16	17	18	19	20	21	22	23	24	25	26	27	28	29

OKRES: BREZNO

2 O H 1 X S X ŠUMIAC 011 29 298 3269 4.30 141 3.20 105 33/30 77 292 3650 4.31 157 3.30 120 428 106 294 3546 4.31 153 3.27 116
Polnohospodárske družstvo Šumiac 29 298 3269 4.30 141 3.20 105 33/30 77 292 3650 4.31 157 3.30 120 428 106 294 3546 4.31 153 3.27 116
Výsledky za predchádzajúci kontrolný rok 34 298 3336 4.12 138 3.37 112 42/10 88 292 3932 4.09 161 3.25 128 429 122 293 3766 4.10 154 3.28 123
SÍDLO Šumiac Stav kráv: 158 Vyrađených kráv: 36 Zaradených prvôstok: 39 Narodených teliat: 129
Michal Čubáň - predseda, Ing.Elena Durajová - zootechnik Pr.vek v rokoch a mes: 5/ 9 Priemerná laktácia 3.48

2 O H 1 S X POLOMKA 011 27 280 2397 4.02 96 3.12 75 42/16 65 281 2736 4.14 113 3.14 86 423 92 281 2637 4.11 108 3.14 83
MaJa, s.r.o. 27 280 2397 4.02 96 3.12 75 42/16 65 281 2736 4.14 113 3.14 86 423 92 281 2637 4.11 108 3.14 83
Výsledky za predchádzajúci kontrolný rok
SÍDLO Polomka Stav kráv: 176 Vyrađených kráv: 52 Zaradených prvôstok: 43 Narodených teliat: 46
Marta Oceľová - konateľ, Matej Betka - zootechnik Pr.vek v rokoch a mes: 5/ 8 Priemerná laktácia 3.73

2 O H 3 B H TELGÁRT 011 10 305 4367 4.15 181 3.55 155 34/25 20 302 5294 4.29 227 3.60 191 445 30 303 4985 4.25 212 3.59 179
Ing.Štefan Lunter SHR 10 305 4367 4.15 181 3.55 155 34/25 20 302 5294 4.29 227 3.60 191 445 30 303 4985 4.25 212 3.59 179
Výsledky za predchádzajúci kontrolný rok 7 299 4677 4.38 205 3.49 163 39/ 8 18 301 5665 4.23 240 3.39 192 456 25 300 5388 4.27 230 3.41 184
SÍDLO Telgárt č.5 Stav kráv: 33 Vyrađených kráv: 4 Zaradených prvôstok: 3 Narodených teliat: 15
Ing.Štefan Lunter - majiteľ, Ing.Štefan Lunter - majiteľ Pr.vek v rokoch a mes: 5/ 7 Priemerná laktácia 3.19

2 O H 3 S X AGROHELP S.R.O. 011 56 296 3762 4.34 163 3.08 116 34/ 3 140 294 4071 4.44 181 3.23 131 405 196 294 3983 4.41 176 3.19 127
AGROHELP, s.r.o. Helpa 56 296 3762 4.34 163 3.08 116 34/ 3 140 294 4071 4.44 181 3.23 131 405 196 294 3983 4.41 176 3.19 127
Výsledky za predchádzajúci kontrolný rok 61 294 4005 4.16 167 3.22 129 30/30 145 287 4560 4.29 196 3.25 148 411 206 289 4396 4.25 187 3.24 142
SÍDLO Helpa Stav kráv: 262 Vyrađených kráv: 51 Zaradených prvôstok: 74 Narodených teliat: 220
Michal Ďurica - riaditeľ, Marta Kubandová - zootechnik Pr.vek v rokoch a mes: 5/ 5 Priemerná laktácia 3.44

VÝSLEDKY ZA OKRES

BREZNO	341	298	4445	4.05	180	3.15	140	37/ 1	783	293	4399	4.12	181	3.24	143	421	1124	295	4413	4.10	181	3.21	142
Výsledky za predchádzajúci kontrolný rok	400	296	4403	4.01	177	3.20	141	36/27	915	292	4745	4.14	196	3.24	154	417	1315	293	4641	4.10	190	3.23	150
POLNOHOSP. DRUŽSTVÁ:	248	300	4826	4.00	193	3.15	152	37/ 7	558	295	4643	4.04	188	3.24	150	424	806	296	4699	4.03	189	3.21	151
SÚKROMNÝ SEKTOR:	93	293	3431	4.25	146	3.15	108	36/17	225	291	3794	4.36	165	3.26	124	414	318	291	3688	4.33	160	3.23	119

OKRES: DETVA

2 O H 1 H X KLOKOČ 011 27 301 4872 4.15 202 3.24 158 41/22 44 302 5508 4.07 224 3.19 176 429 71 301 5267 4.10 216 3.21 169
AGRO-družstvo Klokoč - dedina 27 301 4872 4.15 202 3.24 158 41/22 44 302 5508 4.07 224 3.19 176 429 71 301 5267 4.10 216 3.21 169
Výsledky za predchádzajúci kontrolný rok 43 299 5023 4.65 234 3.15 158 45/ 4 35 292 5712 4.55 260 3.09 177 422 78 296 5332 4.60 245 3.12 166
SÍDLO Klokoč - Dedina Stav kráv: 121 Vyrađených kráv: 23 Zaradených prvôstok: 26 Narodených teliat: 73
Ing.Pavel Krajčí - predseda, Ing.Jozef Hukel - zootechnik Pr.vek v rokoch a mes: 5/ 7 Priemerná laktácia 2.68

2 O H 1 S KRIVÁŇ 011 68 292 4450 4.00 178 3.36 150 30/ 9 94 286 4954 4.14 205 3.37 167 449 162 289 4742 4.09 194 3.37 160
Roľnícke družstvo Kriváň 68 292 4450 4.00 178 3.36 150 30/ 9 94 286 4954 4.14 205 3.37 167 449 162 289 4742 4.09 194 3.37 160
Výsledky za predchádzajúci kontrolný rok 51 301 5380 4.82 259 3.31 178 32/19 91 296 5372 4.64 249 3.31 178 418 142 298 5375 4.71 253 3.31 178
SÍDLO Kriváň Stav kráv: 244 Vyrađených kráv: 84 Zaradených prvôstok: 95 Narodených teliat: 205
Ing.Štefan Ďurica - predseda družstva, Jaroslav Melich - zootechnik Pr.vek v rokoch a mes: 4/10 Priemerná laktácia 3.00

- P R V Ě L A K T Á C I E -												- D R U H Ě A Ď A L Š I E L A K T Á C I E -						V Š E T K Y L A K T Á C I E										
1	2	3	4	5	6	7	8	9	10	11	12	13	14	15	16	17	18	19	20	21	22	23	24	25	26	27	28	29

OKRES: DETVA

2 O H 3	S R H	DETVA	011	160	298	6380	4.24	271	3.51	224	28/13	122	297	7400	4.21	312	3.39	251	451	282	297	6821	4.23	288	3.46	236									
2 O H 3	H X	ŽELOBUZDA	031	126	296	6898	3.80	262	3.34	230	28/20	152	297	7468	3.73	279	3.31	247	429	278	296	7209	3.76	271	3.33	240									
AGROSEV, spol. s r.o. Detva				286	297	6608	4.04	267	3.43	227	28/16	274	297	7438	3.94	293	3.35	249	439	560	297	7014	3.99	280	3.39	238									
Výsledky za predchádzajúci kontrolný rok				296	300	7060	4.05	286	3.32	234	29/25	335	296	7469	4.12	308	3.29	246	420	631	298	7277	4.09	298	3.31	241									
SÍDLO Detva				Stav kráv: 897								Vyradených kráv: 467								Zaradených prvôstok: 472								Narodených teliat: 956							
Martin Malatinec - konateľ, Ing.Radoslav Demian - zootechnik				Pr.vek v rokoch a mes:																3/11				Priemerná laktácia				2.29							

VÝSLEDKY ZA OKRES																											
DETVA																											
Výsledky za predchádzajúci kontrolný rok				381	296	6100	4.04	246	3.41	208	29/22	412	295	6665	3.99	266	3.34	222	440	793	296	6393	4.01	257	3.37	216	
POLNOHOSP. DRUŽSTVÁ:				390	300	6616	4.18	277	3.30	219	31/28	461	296	6922	4.23	293	3.28	227	420	851	298	6782	4.21	285	3.29	223	
SÚKROMNÝ SEKTOR:				95	294	4570	4.05	185	3.33	152	33/11	138	291	5131	4.12	211	3.31	170	442	233	292	4902	4.09	201	3.31	162	
				286	297	6608	4.04	267	3.43	227	28/16	274	297	7438	3.94	293	3.35	249	439	560	297	7014	3.99	280	3.39	238	

OKRES: KRUPINA

2 O H 3	H R S	BZOVÍK	012	85	298	5824	3.79	221	3.40	198	26/ 5	117	298	6664	3.75	250	3.40	227	450	202	298	6311	3.77	238	3.40	215									
2 O H 3	H R S	RD BZOVÍK-JALŠOVÍK	041	104	302	6406	3.74	239	3.27	209	25/28	133	298	6856	4.00	275	3.30	226	466	237	300	6659	3.89	259	3.29	219									
Rolnícke družstvo Bzovík				189	300	6145	3.76	231	3.33	204	26/ 1	250	298	6766	3.89	263	3.35	226	459	439	299	6499	3.84	249	3.34	217									
Výsledky za predchádzajúci kontrolný rok				194	300	6409	4.23	271	3.28	210	27/12	286	296	6461	4.37	283	3.31	214	439	480	298	6440	4.32	278	3.29	212									
SÍDLO Bzovík				Stav kráv: 646								Vyradených kráv: 234								Zaradených prvôstok: 163								Narodených teliat: 517							
Ing.Juraj Petruš - predseda predstavenstva, Lubomír Ďatko - zootechnik				Pr.vek v rokoch a mes:																4/ 4				Priemerná laktácia				2.68							
2 S H 1	S	CEROVO	021	21	286	5044	4.14	209	3.42	172	30/23	58	293	5683	4.17	237	3.32	189	492	79	291	5513	4.16	229	3.34	184									
2 O H 3	S X H	HURŠOV	031	58	300	5987	4.15	248	3.37	202	35/14	56	299	6256	3.96	248	3.37	211	480	114	300	6119	4.05	248	3.37	206									
Rolnícke družstvo Cerovan, družstvo				79	297	5736	4.15	238	3.38	194	34/ 5	114	296	5964	4.06	242	3.35	200	486	193	296	5871	4.10	240	3.36	197									
Výsledky za predchádzajúci kontrolný rok				85	293	4976	4.61	229	3.35	167	32/ 7	127	293	5726	4.66	267	3.30	189	466	212	293	5425	4.64	252	3.32	180									
SÍDLO Cerovo				Stav kráv: 289								Vyradených kráv: 111								Zaradených prvôstok: 114								Narodených teliat: 217							
Jozef Bartko - predseda družstva, Ing.Dušan Močár - zootechnik				Pr.vek v rokoch a mes:																4/ 9				Priemerná laktácia				2.54							
2 O H 1	S	ČABRAĎSKÝ VRBOVOK	011	28	305	3606	4.36	157	3.35	121	39/22	55	297	3989	4.60	184	3.32	133	412	83	300	3860	4.52	175	3.33	129									
AGRODRUŽSTVO ČABRAD Čabradský Vrbovok				28	305	3606	4.36	157	3.35	121	39/22	55	297	3989	4.60	184	3.32	133	412	83	300	3860	4.52	175	3.33	129									
Výsledky za predchádzajúci kontrolný rok				17	296	3123	3.84	120	3.40	106	36/16	53	296	3928	3.89	153	3.35	132	416	70	296	3732	3.88	145	3.36	125									
SÍDLO Čabradský Vrbovok				Stav kráv: 60								Vyradených kráv: 7								Zaradených prvôstok: 16								Narodených teliat: 39							
Margita Sýkorová - predseda družstva, Marian Rievaj - zootechnik				Pr.vek v rokoch a mes:																6/ 1				Priemerná laktácia				3.12							
2 O N 1	R H S	HONTIANSKE TESÁRE	021	21	300	4396	4.42	194	3.32	146	27/27	28	295	5017	4.00	201	3.14	158	475	49	297	4751	4.17	198	3.21	153									
AGROHONT DUDINCE, družstvo				21	300	4396	4.42	194	3.32	146	27/27	28	295	5017	4.00	201	3.14	158	475	49	297	4751	4.17	198	3.21	153									
Výsledky za predchádzajúci kontrolný rok				27	303	5959	3.93	234	3.23	193	32/27	45	290	5936	3.91	232	3.23	192	426	72	295	5945	3.92	233	3.23	192									
SÍDLO Dudince				Stav kráv: 97								Vyradených kráv: 11								Zaradených prvôstok: 35								Narodených teliat: 59							
Ing.Jozef Macz - predseda družstva, Ján Hajnal - zootechnik				Pr.vek v rokoch a mes:																5/ 1				Priemerná laktácia				2.52							
2 O H 3	S X	DRIEŇOVO	011	19	295	3948	4.09	162	3.14	124	31/30	36	297	4803	4.08	196	3.31	159	382	55	296	4508	4.08	184	3.26	147									
Hontianske výrobné družstvo Horný Badín				19	295	3948	4.09	162	3.14	124	31/30	36	297	4803	4.08	196	3.31	159	382	55	296	4508	4.08	184	3.26	147									
Výsledky za predchádzajúci kontrolný rok				19	293	3742	3.77	141	3.22	121	32/24	51	286	4865	3.67	178	3.20	156	410	70	288	4560	3.69	168	3.20	146									
SÍDLO Horný Badín				Stav kráv: 87								Vyradených kráv: 8								Zaradených prvôstok: 12								Narodených teliat: 49							
Ing.Igor Ulman - predseda predstavenstva, Marian Rievaj - zootechnik				Pr.vek v rokoch a mes:																5/10				Priemerná laktácia				3.54							
2 O H 1	S R	FARMA	031	60	303	4956	4.02	199	3.18	158	33/23	70	294	5209	4.09	213	3.17	165	491	130	298	5092	4.06	207	3.17	162									
Družstvo AGRA Litava				60	303	4956	4.02	199	3.18	158	33/23	70	294	5209	4.09	213	3.17	165	491	130	298	5092	4.06	207	3.17	162									
Výsledky za predchádzajúci kontrolný rok				17	304	6682	5.05	337	3.25	217	35/18	46	300	7479	5.01	375	3.29	246	497	63	301	7264	5.02	365	3.28	238									
SÍDLO Litava				Stav kráv: 211								Vyradených kráv: 139								Zaradených prvôstok: 54								Narodených teliat: 107							
Mária Sluková - predseda družstva, Pavol Nácesta - zootechnik				Pr.vek v rokoch a mes:																4/ 1				Priemerná laktácia				2.84							

					- P R V Ě L A K T Á C I E -								- DRUHÉ A DALŠIE LAKTÁCIE -								V Š E T K Y L A K T Á C I E							
1	2	3	4	5	6	7	8	9	10	11	12	13	14	15	16	17	18	19	20	21	22	23	24	25	26	27	28	29

OKRES: KRUPINA

2 0 H 3 S	SENOHRAD	011	154 294	4765 4.27	203 3.49	166 28/ 9	185 289	5201 4.20	218 3.43	178 398	339 291	5003 4.23	211 3.46	173				
Poľnohospodárske družstvo Senohrad			154 294	4765 4.27	203 3.49	166 28/ 9	185 289	5201 4.20	218 3.43	178 398	339 291	5003 4.23	211 3.46	173				
Výsledky za predchádzajúci kontrolný rok			87 288	4656 3.81	177 3.54	165 28/20	239 287	5494 3.76	206 3.42	188 381	326 287	5270 3.77	199 3.45	182				
SÍDLO Senohrad			Stav kráv: 404				Vyrađených kráv: 116				Zaradených prvôstok: 100				Narodených teliat: 380			
Ing.Jozef Golian - predseda predstavenstva, Anna Vajsova - vedúca ŽV											Pr.vek v rokoch a mes: 4/ 8				Priemerná laktácia 3.11			

VÝSLEDKY ZA OKRES KRUPINA																											
Výsledky za predchádzajúci kontrolný rok			446 296	5538 4.23	234 3.33	184 29/23	847 292	5851 4.22	247 3.33	195 426	1293 294	5743 4.22	242 3.33	191													
POĽNOHOSP. DRUŽSTVÁ:			550 298	5298 4.02	213 3.36	178 29/20	738 295	5733 4.05	232 3.34	192 444	1288 296	5547 4.04	224 3.35	186													
ŠLACHTITELSKÉ CHOVY:			21 286	5044 4.14	209 3.42	172 30/23	58 293	5683 4.17	237 3.32	189 492	79 291	5513 4.16	229 3.34	184													

OKRES: LUČENEC

2 0 N 3 R P H	AGRO-INSEMAS S.R.O.	011	16 296	4961 5.26	261 3.38	167 27/17	100 295	5873 4.87	286 3.31	194 435	116 295	5747 4.91	282 3.32	191				
Agro-Insemas s.r.o. Rátka			16 296	4961 5.26	261 3.38	167 27/17	100 295	5873 4.87	286 3.31	194 435	116 295	5747 4.91	282 3.32	191				
Výsledky za predchádzajúci kontrolný rok			11 287	4824 4.47	215 3.14	152 25/25	29 286	5660 4.69	266 3.35	190 486	40 286	5430 4.64	252 3.30	179				
SÍDLO Rátka			Stav kráv: 159				Vyrađených kráv: 8				Zaradených prvôstok: 16				Narodených teliat: 123			
Vladimír Murín - majiteľ, Vladimír Murín - majiteľ											Pr.vek v rokoch a mes: 5/11				Priemerná laktácia 3.51			

2 0 N 3 H S X	MULKA	021	51 300	5828 3.85	224 3.40	198 33/14	137 299	6441 3.93	253 3.49	225 438	188 299	6274 3.91	245 3.47	217				
AGRODRUŽSTVO Rapovce			51 300	5828 3.85	224 3.40	198 33/14	137 299	6441 3.93	253 3.49	225 438	188 299	6274 3.91	245 3.47	217				
Výsledky za predchádzajúci kontrolný rok			29 290	5987 4.31	258 3.41	204 37/11	84 296	5989 4.45	266 3.42	205 562	113 294	5988 4.41	264 3.42	205				
SÍDLO Rapovce			Stav kráv: 283				Vyrađených kráv: 109				Zaradených prvôstok: 96				Narodených teliat: 153			
Ing.Ján Rovňan - predseda, Ján Szalay - zootechnik											Pr.vek v rokoch a mes: 5/ 3				Priemerná laktácia 2.98			

2 0 N 2 H	AGROTOM S.R.O.	011	7 270	6881 3.96	272 3.42	236 28/25	6 273	7376 4.21	310 3.33	246 629	13 271	7109 4.08	290 3.38	240				
AGROTOM s.r.o.			7 270	6881 3.96	272 3.42	236 28/25	6 273	7376 4.21	310 3.33	246 629	13 271	7109 4.08	290 3.38	240				
Výsledky za predchádzajúci kontrolný rok																		
SÍDLO Tomášovce			Stav kráv: 537				Vyrađených kráv: 113				Zaradených prvôstok: 249				Narodených teliat: 460			
Ing.Jaroslav Laššan - predseda, Ing.Ján Kanda - ved.úseku ŽV											Pr.vek v rokoch a mes: 4/ 2				Priemerná laktácia 2.63			

VÝSLEDKY ZA OKRES LUČENEC																											
Výsledky za predchádzajúci kontrolný rok			40 289	5668 4.35	246 3.35	190 34/ 3	113 293	5904 4.51	266 3.40	201 541	153 292	5842 4.47	261 3.39	198													
POĽNOHOSP. DRUŽSTVÁ:			51 300	5828 3.85	224 3.40	198 33/14	137 299	6441 3.93	253 3.49	225 438	188 299	6274 3.91	245 3.47	217													
SÚKROMNÝ SEKTOR:			23 288	5545 4.77	265 3.39	188 27/30	106 293	5958 4.82	287 3.31	197 446	129 292	5884 4.81	283 3.32	196													

OKRES: POLTÁR

6 0 N 3 S H	VELKÁ SUCHÁ	012	94 300	5962 4.45	265 3.32	198 30/16	146 297	6565 4.52	297 3.36	220 420	240 298	6329 4.49	284 3.35	212				
PD Hrnčianske Zalužany			94 300	5962 4.45	265 3.32	198 30/16	146 297	6565 4.52	297 3.36	220 420	240 298	6329 4.49	284 3.35	212				
Výsledky za predchádzajúci kontrolný rok			54 297	5525 4.59	254 3.28	181 33/13	163 297	6274 4.63	290 3.31	208 427	217 297	6087 4.62	281 3.30	201				
SÍDLO Hrnčianske Zalužany			Stav kráv: 295				Vyrađených kráv: 88				Zaradených prvôstok: 87				Narodených teliat: 241			
Ján Kožiak - predseda, Ján Bakša - ved.úseku ŽV											Pr.vek v rokoch a mes: 5/ 0				Priemerná laktácia 3.15			

VÝSLEDKY ZA OKRES POLTÁR																											
Výsledky za predchádzajúci kontrolný rok			54 297	5525 4.59	254 3.28	181 33/13	163 297	6274 4.63	290 3.31	208 427	217 297	6087 4.62	281 3.30	201													
POĽNOHOSP. DRUŽSTVÁ:			94 300	5962 4.45	265 3.32	198 30/16	146 297	6565 4.52	297 3.36	220 420	240 298	6329 4.49	284 3.35	212													

						P R V Ě L A K T Á C I E						DRUHÉ A ĎALŠIE LAKTÁCIE						V Š E T K Y L A K T Á C I E										
1	2	3	4	5	6	7	8	9	10	11	12	13	14	15	16	17	18	19	20	21	22	23	24	25	26	27	28	29

OKRES: RIMAVSKÁ SOBOTA

6 O N 3	H X	ROLNÍCKA SPOLOČNOSŤ	012			126	302	9143	4.29	392	3.04	278	27/14	146	301	9827	4.37	429	3.13	307	458	272	302	9510	4.33	412	3.09	294
Rolnícka spoločnosť a.s.						126	302	9143	4.29	392	3.04	278	27/14	146	301	9827	4.37	429	3.13	307	458	272	302	9510	4.33	412	3.09	294
Výsledky za predchádzajúci kontrolný rok						89	302	8450	4.42	373	3.05	258	28/ 2	163	299	9327	4.45	415	3.14	293	446	252	300	9017	4.44	400	3.11	281
SÍDLO Bottovo						Stav kráv: 393						Vyradených kráv: 213						Zaradených prvostok: 193										
Ing.Miroslav Juríček - riaditeľ, Ing.Róbert Mihály - ved.úseku ŽV												Pr.vek v rokoch a mes:						4/ 1 Priemerná laktácia 2.50										
2 O H 3	MB S	KLENOVEC	013			31	297	4174	3.99	167	3.23	135	34/ 0	141	295	4989	4.01	200	3.24	162	386	172	296	4843	4.01	194	3.24	157
2 O H 3	MB S	KLENOVEC	014			61	291	3899	3.97	155	3.23	126	33/10	223	292	4792	4.01	192	3.21	154	376	284	292	4600	4.00	184	3.22	148
Chov spolu						92	293	3992	3.98	159	3.23	129	33/17	364	293	4868	4.01	195	3.22	157	379	456	293	4691	4.01	188	3.23	151
Rolnícke družstvo Klenovec						92	293	3992	3.98	159	3.23	129	33/17	364	293	4868	4.01	195	3.22	157	379	456	293	4691	4.01	188	3.23	151
Výsledky za predchádzajúci kontrolný rok						98	294	4065	4.00	163	3.20	130	34/29	413	292	4821	4.06	196	3.20	154	402	511	292	4676	4.05	189	3.20	150
SÍDLO Klenovec						Stav kráv: 515						Vyradených kráv: 146						Zaradených prvostok: 174										
Ing.Katarína Struhárová - predseda, IngElena Dovalová - ved.úseku ŽV												Pr.vek v rokoch a mes:						6/ 2 Priemerná laktácia 4.28										
2 O N 1	H	KRÁL	011			56	300	5757	3.92	225	3.27	188	30/ 1	78	301	6291	4.21	265	3.35	211	443	134	301	6068	4.09	248	3.32	202
Polnohospodárske podielnicke družs. Král						56	300	5757	3.92	225	3.27	188	30/ 1	78	301	6291	4.21	265	3.35	211	443	134	301	6068	4.09	248	3.32	202
Výsledky za predchádzajúci kontrolný rok						75	300	5512	4.20	231	3.35	185	30/ 4	55	296	5916	4.24	251	3.35	198	459	130	298	5683	4.22	240	3.35	190
SÍDLO Král						Stav kráv: 238						Vyradených kráv: 66						Zaradených prvostok: 89										
Ján Babík - predseda, Vladimír Turis - zootechnik												Pr.vek v rokoch a mes:						4/ 4 Priemerná laktácia 2.48										
2 O N 1	H	RIMAVSKÁ SEČ	011			22	274	4084	4.05	165	3.04	124	31/ 5	25	282	4382	4.07	178	2.99	131	450	47	279	4242	4.06	172	3.02	128
AGRODRUŽSTVO Rimavská Seč						22	274	4084	4.05	165	3.04	124	31/ 5	25	282	4382	4.07	178	2.99	131	450	47	279	4242	4.06	172	3.02	128
Výsledky za predchádzajúci kontrolný rok						35	289	4700	4.17	196	3.13	147	31/23	90	294	5590	4.06	227	3.12	174	453	125	293	5341	4.09	218	3.12	167
SÍDLO Rimavská Seč						Stav kráv: 63						Vyradených kráv: 72						Zaradených prvostok: 30										
Ludovít Csobo - predseda, Gabriel Országh - zootechnik												Pr.vek v rokoch a mes:						4/ 8 Priemerná laktácia 2.74										
2 O H 1	H X	RIMAVSKÉ JANOVCE	011			48	291	4307	3.90	168	3.13	135	31/ 3	86	282	5539	3.85	213	3.24	180	372	134	285	5098	3.86	197	3.21	164
Borbás Peter - SHR						48	291	4307	3.90	168	3.13	135	31/ 3	86	282	5539	3.85	213	3.24	180	372	134	285	5098	3.86	197	3.21	164
Výsledky za predchádzajúci kontrolný rok						42	289	5633	3.72	210	3.18	179	29/ 1	89	286	6349	3.74	237	3.27	207	387	131	287	6119	3.73	228	3.24	198
SÍDLO Rimavské Janovce						Stav kráv: 142						Vyradených kráv: 48						Zaradených prvostok: 38										
Peter Borbáš - majiteľ												Pr.vek v rokoch a mes:						4/ 9 Priemerná laktácia 3.17										
2 O H 1	S X H	DRIENČANY	011			11	304	3256	4.41	144	3.06	100	32/29	34	295	3514	4.42	155	3.23	114	407	45	297	3451	4.42	152	3.19	110
Agrodružstvo Španie Pole						11	304	3256	4.41	144	3.06	100	32/29	34	295	3514	4.42	155	3.23	114	407	45	297	3451	4.42	152	3.19	110
Výsledky za predchádzajúci kontrolný rok						16	303	3750	4.32	162	3.21	120	32/ 1	26	295	3958	4.34	172	3.22	127	396	42	298	3879	4.34	168	3.22	125
SÍDLO Španie Pole						Stav kráv: 72						Vyradených kráv: 8						Zaradených prvostok: 16										
Jaroslav Karas - predseda												Pr.vek v rokoch a mes:						5/ 0 Priemerná laktácia 3.25										
6 O N 3	H	BÁTKA	011			144	297	8411	4.54	382	3.35	281	26/12	250	294	8042	4.75	382	3.38	272	420	394	295	8177	4.67	382	3.37	276
Agroban, s.r.o.						144	297	8411	4.54	382	3.35	281	26/12	250	294	8042	4.75	382	3.38	272	420	394	295	8177	4.67	382	3.37	276
Výsledky za predchádzajúci kontrolný rok						155	298	9410	4.38	412	3.26	307	25/26	211	294	9209	4.41	406	3.28	302	411	366	296	9294	4.39	408	3.27	304
SÍDLO Bátka						Stav kráv: 512						Vyradených kráv: 167						Zaradených prvostok: 189										
Ing.Štefan Vereš - riaditeľ, Ing.Ján Brachna - ved. úseku ŽV												Pr.vek v rokoch a mes:						4/ 3 Priemerná laktácia 2.79										
2 O N 3	H X S	HRACHOVO	011			70	302	6303	4.77	300	3.24	204	31/26	96	301	6534	4.75	310	3.25	213	509	166	301	6437	4.76	306	3.25	209
Polnofarma MOGBI, spol. s r.o.						70	302	6303	4.77	300	3.24	204	31/26	96	301	6534	4.75	310	3.25	213	509	166	301	6437	4.76	306	3.25	209
Výsledky za predchádzajúci kontrolný rok						95	300	7210	5.24	378	3.21	232	30/13	88	299	7311	5.10	373	3.31	242	450	183	299	7259	5.17	375	3.26	237
SÍDLO Hrachovo						Stav kráv: 502						Vyradených kráv: 5						Zaradených prvostok: 89										
Gabriela Králiková - konateľ												Pr.vek v rokoch a mes:						5/ 9 Priemerná laktácia 2.89										

P R V Ě L A K T Á C I E													DRUHÉ A DALŠIE LAKTÁCIE						V Š E T K Y L A K T Á C I E									
1	2	3	4	5	6	7	8	9	10	11	12	13	14	15	16	17	18	19	20	21	22	23	24	25	26	27	28	29

OKRES: RIMAVSKÁ SOBOTA

2 O N 1 S X LUKOVIŠTIA 011	30 298	5185 4.61	239 3.16	164 33/17	48 292	5096 4.70	240 3.32	169 430	78 294	5130 4.67	239 3.26	167
Sekopol, s.r.o.	30 298	5185 4.61	239 3.16	164 33/17	48 292	5096 4.70	240 3.32	169 430	78 294	5130 4.67	239 3.26	167
Výsledky za predchádzajúci kontrolný rok	19 298	4836 4.71	228 3.17	153 33/30	56 294	5195 4.82	250 3.26	169 386	75 295	5104 4.79	245 3.24	165
SÍDLO Rimavská Sobota	Stav kráv: 98		Vyradených kráv: 35		Zaradených prvôstok: 34		Narodených teliat: 58					
Ing.Jozef Turóci - konateľ					Pr.vek v rokoch a mes: 4/ 9		Priemerná laktácia 3.06					

VÝSLEDKY ZA OKRES RIMAVSKÁ SOBOTA	599 297	6648 4.35	289 3.20	213 29/21	1127 295	6464 4.38	283 3.26	211 418	1726 296	6528 4.37	285 3.24	212
Výsledky za predchádzajúci kontrolný rok	641 297	6793 4.42	300 3.20	217 29/24	1220 294	6615 4.32	286 3.22	213 418	1861 295	6676 4.35	291 3.21	215
POLNOHOSP. DRUŽSTVÁ:	181 294	4504 3.98	179 3.22	145 32/ 6	501 294	4974 4.07	203 3.24	161 395	682 294	4849 4.05	196 3.23	157
SÚKROMNÝ SEKTOR:	418 299	7576 4.44	337 3.20	242 28/18	626 295	7657 4.54	348 3.27	251 437	1044 297	7625 4.50	343 3.24	247

OKRES: VEĽKÝ KRTIŠ

2 O N 1 H S X BALOG NAD IPELOM 011	19 299	4394 4.09	180 3.33	146 40/ 0	62 299	4415 4.16	184 3.29	145 496	81 299	4410 4.14	183 3.30	145
2 O N 1 H X BALOG NAD IPELOM 012	11 292	4368 4.17	182 3.34	146 41/ 3	27 296	5246 4.40	231 3.28	172 564	38 295	4992 4.34	217 3.29	164
Chov spolu 01	30 297	4385 4.12	181 3.33	146 40/12	89 298	4667 4.24	198 3.28	153 516	119 298	4596 4.21	194 3.30	151
2 O N 1 H X S IPELSKÉ PREDMOSTIE 051	45 301	3979 4.37	174 3.23	129 39/15	42 298	4301 4.25	183 3.17	136 486	87 299	4134 4.31	178 3.20	132
PD akcionárov" IPEL" Balog nad Iplom	75 299	4141 4.26	177 3.27	136 39/27	131 298	4550 4.25	193 3.25	148 507	206 298	4401 4.25	187 3.26	143
Výsledky za predchádzajúci kontrolný rok	163 299	4556 4.12	187 3.19	145 37/20	366 296	4737 4.25	201 3.17	150 474	529 297	4681 4.21	197 3.18	149
SÍDLO Balog nad Iplom	Stav kráv: 308		Vyradených kráv: 246		Zaradených prvôstok: 128		Narodených teliat: 204					
Ing.Alexander Szecsei - predseda družstva, Ing.Viliam Mydlár - ved.úseku ŽV					Pr.vek v rokoch a mes: 4/ 9		Priemerná laktácia 2.74					

2 S H 3 S DAČOV LOM 011	56 297	5472 3.98	218 3.53	193 34/ 7	112 291	5889 3.83	226 3.47	205 380	168 293	5750 3.88	223 3.49	201
2 O H 1 S SUCHAN 021	48 299	5721 4.10	235 3.61	206 33/28	124 298	6453 3.83	247 3.47	224 409	172 298	6249 3.90	243 3.51	219
I.DRUŽSTEVNÁ a.s. Dačov Lom	104 298	5587 4.04	225 3.57	199 34/ 2	236 295	6186 3.83	237 3.47	215 395	340 296	6003 3.89	233 3.50	210
Výsledky za predchádzajúci kontrolný rok	132 296	5610 4.66	261 3.44	193 33/21	189 293	6581 4.44	292 3.37	222 409	321 294	6182 4.52	280 3.39	210
SÍDLO Dačov Lom	Stav kráv: 434		Vyradených kráv: 120		Zaradených prvôstok: 116		Narodených teliat: 336					
Ján Mikula - predseda, Ján Berac - ved.úseku ŽV					Pr.vek v rokoch a mes: 5/ 0		Priemerná laktácia 3.04					

2 O H 2 S X X KOSIHOVCE 011	8 301	3084 3.79	117 3.40	105 38/27	22 298	3334 3.89	130 3.40	113 455	30 299	3268 3.87	126 3.40	111
Polnohospodárske družstvo Kosihovce	8 301	3084 3.79	117 3.40	105 38/27	22 298	3334 3.89	130 3.40	113 455	30 299	3268 3.87	126 3.40	111
Výsledky za predchádzajúci kontrolný rok	3 295	3429 4.01	138 3.24	111 33/14	15 287	3588 3.93	141 3.24	116 518	18 288	3562 3.94	140 3.24	115
SÍDLO Kosihovce	Stav kráv: 86		Vyradených kráv: 14		Zaradených prvôstok: 7/ 1		Narodených teliat: 3.29					
Ing.Vendelín Ježík - predseda družstva					Pr.vek v rokoch a mes: 7/ 1		Priemerná laktácia 3.29					

2 S N 3 S AGRODRUŽSTVO PRÍBELC 022	55 300	6357 4.25	270 3.42	217 29/15	89 299	7136 4.20	300 3.39	242 424	144 300	6838 4.22	288 3.40	233
AGRODRUŽSTVO Príbelce	55 300	6357 4.25	270 3.42	217 29/15	89 299	7136 4.20	300 3.39	242 424	144 300	6838 4.22	288 3.40	233
Výsledky za predchádzajúci kontrolný rok	53 297	6088 4.15	253 3.28	200 29/ 6	103 297	7229 4.20	303 3.27	236 416	156 297	6841 4.18	286 3.27	224
SÍDLO Dolné Plachtince	Stav kráv: 260		Vyradených kráv: 59		Zaradených prvôstok: 45		Narodených teliat: 191					
Ing.Milan Parkáni - predseda, Radoslav Parkáni - ved.úseku ŽV					Pr.vek v rokoch a mes: 4/11		Priemerná laktácia 2.92					

2 O H 3 S H VEĽKÝ LOM 021	67 296	6086 3.92	239 3.51	214 29/22	114 285	6085 3.95	240 3.38	206 477	181 289	6085 3.94	240 3.43	209
PD Suché Brezovo - Veľký Lom	67 296	6086 3.92	239 3.51	214 29/22	114 285	6085 3.95	240 3.38	206 477	181 289	6085 3.94	240 3.43	209
Výsledky za predchádzajúci kontrolný rok	79 299	5682 4.30	244 3.29	187 28/ 1	90 291	5793 4.31	250 3.28	190 462	169 295	5741 4.31	247 3.28	188
SÍDLO Veľký Lom	Stav kráv: 306		Vyradených kráv: 95		Zaradených prvôstok: 129		Narodených teliat: 255					
Ing.Slavko Backo - predseda, Ing.Katarína Kršiaková - zooteknik					Pr.vek v rokoch a mes: 4/ 4		Priemerná laktácia 2.83					

VÝSLEDKY ZA OKRES VEĽKÝ KRTIŠ	309 298	5416 4.09	222 3.47	188 33/25	592 294	5841 3.99	233 3.40	199 442	901 296	5695 4.03	229 3.42	195
Výsledky za predchádzajúci kontrolný rok	430 298	5267 4.33	228 3.30	174 33/18	763 295	5632 4.30	242 3.26	184 450	1193 296	5501 4.31	237 3.27	180
POLNOHOSP. DRUŽSTVÁ:	205 299	5330 4.12	220 3.41	182 33/21	356 294	5613 4.12	231 3.34	188 473	561 296	5509 4.12	227 3.37	186
SÚKROMNÝ SEKTOR:	104 298	5587 4.04	225 3.57	199 34/ 2	236 295	6186 3.83	237 3.47	215 395	340 296	6003 3.89	233 3.50	210
ŠLACHTITELSKÉ CHOVY:	111 299	5911 4.12	243 3.47	205 31/25	201 295	6441 4.01	259 3.43	221 399	312 296	6252 4.05	253 3.45	215

					- P R V Ě L A K T Á C I E -								- DRUHÉ A ĎALŠIE LAKTÁCIE -								V Š E T K Y L A K T Á C I E							
1	2	3	4	5	6	7	8	9	10	11	12	13	14	15	16	17	18	19	20	21	22	23	24	25	26	27	28	29

OKRES: ZVOLEN

2 O H 3	R H X	STARÝ DVOR	011	113	301	6336	3.72	235	3.14	199	28/28	184	300	6055	3.75	227	3.21	194	451	297	300	6162	3.74	230	3.18	196
2 O H 3	R H	SÁSA	051	130	297	5707	3.70	211	3.24	185	31/ 5	293	297	6594	3.66	242	3.22	212	429	423	297	6321	3.67	232	3.22	204
		PD Dobrá Niva, a.s.		243	299	6000	3.71	222	3.19	192	30/ 4	477	298	6386	3.70	236	3.21	205	437	720	298	6256	3.70	231	3.21	201
Výsledky za predchádzajúci kontrolný rok				259	300	6379	3.93	251	3.16	202	28/27	563	298	6762	3.94	266	3.24	219	428	822	299	6641	3.93	261	3.22	214
SÍDLO Dobrá Niva				Stav kráv: 965										Vyrađených kráv: 425				Zaradených prvostok: 321				Narodených teliat: 879				
Ing.Jaromír Oťahel - predseda družstva, Ing.Jozef Ziman - ved.úseku ŽV														Pr.vek v rokoch a mes: 5/ 0				Priemerná laktácia: 3.03								
6 O H 3	S X	LIESKOVEC	011	56	301	4520	3.96	179	3.38	153	30/27	143	300	5592	3.88	217	3.29	184	456	199	300	5290	3.90	206	3.31	175
Polnohospodárske družstvo Lieskovec				56	301	4520	3.96	179	3.38	153	30/27	143	300	5592	3.88	217	3.29	184	456	199	300	5290	3.90	206	3.31	175
Výsledky za predchádzajúci kontrolný rok				83	301	4637	4.00	186	3.28	152	30/25	158	299	5510	4.00	221	3.27	180	441	241	300	5209	4.00	209	3.28	171
SÍDLO Lieskovec				Stav kráv: 307										Vyrađených kráv: 104				Zaradených prvostok: 56				Narodených teliat: 153				
Ing.Jozef Oszi - predseda družstva, Ing.Ondrej Striež - vedúci ŽV														Pr.vek v rokoch a mes: 5/ 6				Priemerná laktácia: 3.36								
2 S H 3	H	OČOVÁ	011	149	300	8289	3.99	331	3.25	269	26/20	139	297	8640	3.96	342	3.22	278	436	288	299	8458	3.98	336	3.24	274
2 S H 3	H S	DÚBRAVY	032	73	300	7161	3.85	276	3.28	235	25/26	94	299	7506	4.00	300	3.26	245	445	167	299	7355	3.94	290	3.27	240
Polnohospodárske družstvo Očová				222	300	7918	3.95	313	3.26	258	26/12	233	298	8182	3.97	325	3.24	265	439	455	299	8053	3.96	319	3.25	261
Výsledky za predchádzajúci kontrolný rok				262	300	7852	4.26	334	3.25	255	27/ 9	278	298	8225	4.24	349	3.22	265	427	540	299	8044	4.25	342	3.23	260
SÍDLO Očová				Stav kráv: 788										Vyrađených kráv: 309				Zaradených prvostok: 299				Narodených teliat: 721				
Ing.Ján Maľa - predseda družstva, MVDr.Gabriela Hromadová - zootechnik														Pr.vek v rokoch a mes: 4/ 0				Priemerná laktácia: 2.53								
2 O H 3	S X	SIELE	011	28	304	4717	4.19	198	3.33	157	40/10	58	297	5580	4.24	237	3.23	180	479	86	299	5299	4.23	224	3.26	173
Polnohospodárske družstvo Pliešovce				28	304	4717	4.19	198	3.33	157	40/10	58	297	5580	4.24	237	3.23	180	479	86	299	5299	4.23	224	3.26	173
Výsledky za predchádzajúci kontrolný rok				35	293	5270	3.35	177	3.26	172	38/ 2	64	296	5724	3.61	207	3.26	187	470	99	295	5564	3.53	196	3.26	181
SÍDLO Pliešovce				Stav kráv: 157										Vyrađených kráv: 27				Zaradených prvostok: 74				Narodených teliat: 101				
Ing.Ján Sýkora - predseda družstva, Ing.Ida Húšťavová - zootechnik														Pr.vek v rokoch a mes: 5/ 7				Priemerná laktácia: 2.62								
2 O H 3	S H X	ZVOLENSKÁ SLATINA	011	85	299	5586	3.89	217	3.44	192	27/ 9	103	295	5578	3.78	211	3.45	192	447	188	297	5581	3.83	214	3.45	192
AGROSLATINA, družstvo				85	299	5586	3.89	217	3.44	192	27/ 9	103	295	5578	3.78	211	3.45	192	447	188	297	5581	3.83	214	3.45	192
Výsledky za predchádzajúci kontrolný rok				35	291	5981	4.41	264	3.37	202	35/24	80	294	5955	4.44	264	3.43	204	578	115	293	5963	4.43	264	3.41	203
SÍDLO Zvolenská Slatina				Stav kráv: 288										Vyrađených kráv: 153				Zaradených prvostok: 39				Narodených teliat: 218				
Ing.Jaroslav Šuster - predseda družstva, Ľuboš Olšiak - zootechnik														Pr.vek v rokoch a mes: 4/10				Priemerná laktácia: 2.61								

VÝSLEDKY ZA OKRES																											
ZVOLEN				634	300	6429	3.86	248	3.27	210	28/28	1014	298	6559	3.83	251	3.25	213	444	1648	299	6509	3.84	250	3.26	212	
Výsledky za predchádzajúci kontrolný rok				674	299	6659	4.08	272	3.23	215	29/10	1143	298	6830	4.05	276	3.25	222	442	1817	298	6766	4.06	275	3.24	219	
POLNOHOSP. DRUŽSTVÁ:				391	300	6695	3.95	265	3.31	221	28/ 5	537	298	6712	3.95	265	3.28	220	450	928	299	6705	3.95	265	3.29	221	
SÚKROMNÝ SEKTOR:				243	299	6000	3.71	222	3.19	192	30/ 4	477	298	6386	3.70	236	3.21	205	437	720	298	6256	3.70	231	3.21	201	
ŠLACHTITELSKÉ CHOVY:				222	300	7918	3.95	313	3.26	258	26/12	233	298	8182	3.97	325	3.24	265	439	455	299	8053	3.96	319	3.25	261	

OKRES: ŽARNOVICA

2 O H 1	B S X	ING. VLADIMÍR BOROŠ	011	9	305	4492	3.84	172	3.32	149	31/19	31	295	4524	4.09	185	3.31	150	435	40	298	4517	4.04	182	3.31	149
Škol. majetok Nová Baňa Ing. Boroš Vladimír				9	305	4492	3.84	172	3.32	149	31/19	31	295	4524	4.09	185	3.31	150	435	40	298	4517	4.04	182	3.31	149
Výsledky za predchádzajúci kontrolný rok				13	296	4111	3.77	155	3.17	130	29/ 1	42	293	4415	4.14	183	3.33	147	463	55	293	4343	4.05	176	3.30	143
SÍDLO Nová Baňa				Stav kráv: 80										Vyrađených kráv: 21				Zaradených prvostok: 20				Narodených teliat: 59				
Ing.Vladimír Boroš - majiteľ														Pr.vek v rokoch a mes: 5/ 5				Priemerná laktácia: 3.21								

					- P R V Ě L A K T Á C I E -							- DRUHÉ A ĎALŠIE LAKTÁCIE -							V Š E T K Y L A K T Á C I E									
1	2	3	4	5	6	7	8	9	10	11	12	13	14	15	16	17	18	19	20	21	22	23	24	25	26	27	28	29

OKRES: ŽARNOVICA

2 0 N 1 R S	TEKOVSKÉ NEMCE	011	20	299	4967	4.24	211	3.31	164	27/ 4	44	297	5126	4.19	215	3.29	169	461	64	298	5076	4.21	214	3.30	167
RD	Tekovské Nemce so sídl.v Hr. Beňadiku		20	299	4967	4.24	211	3.31	164	27/ 4	44	297	5126	4.19	215	3.29	169	461	64	298	5076	4.21	214	3.30	167
Výsledky za predchádzajúci kontrolný rok			40	301	5527	3.87	214	3.42	189	26/25	68	303	7026	3.88	272	3.26	229	483	108	302	6471	3.88	251	3.31	214
SÍDLO Hronský Beňadik			Stav kráv: 93				Vyradených kráv: 51				Zaradených prvostok: 43				Narodených teliat: 77										
Ing.Anton Návarka - predseda družstva			Pr.vek v rokoch a mes: 4/ 3				Priemerná laktácia: 2.79																		

VÝSLEDKY ZA OKRES ŽARNOVICA																											
Výsledky za predchádzajúci kontrolný rok																											
POLNOHOSP. DRUŽSTVÁ:																											
SÚKROMNÝ SEKTOR:																											
29	301	4820	4.13	199	3.31	160	28/16	75	296	4877	4.15	203	3.30	161	450	104	298	4861	4.15	202	3.30	160					
53	300	5180	3.85	200	3.37	175	27/11	110	299	6029	3.95	238	3.28	198	475	163	299	5753	3.92	226	3.31	190					
20	299	4967	4.24	211	3.31	164	27/ 4	44	297	5126	4.19	215	3.29	169	461	64	298	5076	4.21	214	3.30	167					
9	305	4492	3.84	172	3.32	149	31/19	31	295	4524	4.09	185	3.31	150	435	40	298	4517	4.04	182	3.31	149					

OKRES: ŽIAR NAD HRONOM

2 0 H 3 S	ŽIAR NAD HRONOM	012	54	287	5547	5.14	285	3.44	191	32/25	117	281	6591	4.98	328	3.37	222	397	171	283	6261	5.02	315	3.39	212
Polnohospodárske družstvo Žiar n. Hronom			54	287	5547	5.14	285	3.44	191	32/25	117	281	6591	4.98	328	3.37	222	397	171	283	6261	5.02	315	3.39	212
Výsledky za predchádzajúci kontrolný rok			66	287	5917	5.41	320	3.43	203	33/30	109	285	6560	5.26	345	3.38	222	403	175	286	6317	5.31	336	3.40	215
SÍDLO Žiar nad Hronom			Stav kráv: 212				Vyradených kráv: 50				Zaradených prvostok: 70				Narodených teliat: 229										
Ing.Peter Legiň - predseda družstva, Ing.Miloš Veber - zootechnik			Pr.vek v rokoch a mes: 5/ 3				Priemerná laktácia: 3.29																		

2 0 H 3 H X S PD	LOVČICA TRUBÍN	011	40	300	6588	3.84	253	3.33	220	26/15	81	295	6540	3.95	259	3.37	220	446	121	297	6556	3.92	257	3.36	220
Polnohospodárske družstvo Lovčica Trubín			40	300	6588	3.84	253	3.33	220	26/15	81	295	6540	3.95	259	3.37	220	446	121	297	6556	3.92	257	3.36	220
Výsledky za predchádzajúci kontrolný rok			58	300	6759	4.60	311	3.29	222	28/ 4	72	297	7475	4.38	327	3.31	247	438	130	298	7156	4.47	320	3.30	236
SÍDLO Lovčica - Trubín			Stav kráv: 175				Vyradených kráv: 80				Zaradených prvostok: 69				Narodených teliat: 130										
Ing.Marian Pavla - predseda družstva, Ing.Juraj Zaťko - zootechnik			Pr.vek v rokoch a mes: 4/ 2				Priemerná laktácia: 2.64																		

2 0 H 1 S X	STARÁ KREMNIČKA	011	9	291	2216	4.32	96	3.09	68	46/15	38	295	2653	4.61	122	3.17	84	475	47	295	2569	4.56	117	3.16	81
Polnohospodárske družst. Stará Kremnička			9	291	2216	4.32	96	3.09	68	46/15	38	295	2653	4.61	122	3.17	84	475	47	295	2569	4.56	117	3.16	81
Výsledky za predchádzajúci kontrolný rok			9	300	2903	4.52	131	3.18	92	44/ 2	54	301	3240	4.60	149	3.12	102	485	63	301	3192	4.59	147	3.13	101
SÍDLO Žiar nad Hronom 1			Stav kráv: 79				Vyradených kráv: 16				Zaradených prvostok: 15				Narodených teliat: 50										
Ing.Alojz Malý - predseda predstavenstva			Pr.vek v rokoch a mes: 7/ 2				Priemerná laktácia: 4.37																		

VÝSLEDKY ZA OKRES ŽIAR NAD HRONOM																											
Výsledky za predchádzajúci kontrolný rok																											
POLNOHOSP. DRUŽSTVÁ:																											
103	292	5660	4.52	256	3.38	191	31/23	236	288	5939	4.57	271	3.35	199	426	339	290	5854	4.55	267	3.36	197					
133	293	6080	4.99	303	3.35	204	32/ 3	235	292	6077	4.85	295	3.32	203	432	368	293	6078	4.90	298	3.33	203					
103	292	5660	4.52	256	3.38	191	31/23	236	288	5939	4.57	271	3.35	199	426	339	290	5854	4.55	267	3.36	197					

OKRES: BARDEJOV

2 0 H 1 R	RICHVALD	021	149	301	5693	3.75	213	3.27	186	32/19	140	297	6512	3.77	246	3.27	213	409	289	299	6090	3.76	229	3.27	199
PPD Bardejov			149	301	5693	3.75	213	3.27	186	32/19	140	297	6512	3.77	246	3.27	213	409	289	299	6090	3.76	229	3.27	199
Výsledky za predchádzajúci kontrolný rok			103	297	5977	3.77	226	3.32	198	36/17	203	292	6267	3.62	227	3.29	206	423	306	294	6170	3.67	226	3.30	204
SÍDLO Bardejov			Stav kráv: 356				Vyradených kráv: 159				Zaradených prvostok: 123				Narodených teliat: 315										
Ladislav Kulka - predseda, Jozef Mackanič - hlavný zootechnik			Pr.vek v rokoch a mes: 4/ 8				Priemerná laktácia: 2.69																		

					P R V Ě L A K T Á C I E							DRUHÉ A ĎALŠIE LAKTÁCIE							V Š E T K Y L A K T Á C I E									
1	2	3	4	5	6	7	8	9	10	11	12	13	14	15	16	17	18	19	20	21	22	23	24	25	26	27	28	29

OKRES: BARDEJOV

2 O N 1	S R	LUŽANY PRI TOPLI	021	40 298 4552 3.62 165 3.33 151	32/16	70 294	4243 3.63 154 3.36 143 399	110 295 4355 3.63 158 3.35 146
PPD Bardejov				40 298 4552 3.62 165 3.33 151	32/16	70 294	4243 3.63 154 3.36 143 399	110 295 4355 3.63 158 3.35 146
Výsledky za predchádzajúci kontrolný rok				29 294 4936 3.74 184 3.32 164	33/14	100 289	5045 3.85 194 3.29 166 424	129 290 5021 3.82 192 3.30 166
SÍDLO Brezov				Stav kráv: 188	Vyraďených kráv: 54		Zaradených prvôstok: 59	Narodených teliat: 152
Ing.Ján Janoško - predseda, Lubomír Čorba - hlavný zooteknik				Pr.vek v rokoch a mes: 5/ 5		Priemerná laktácia 3.54		
2 O H 1	R	POLIAKOVCE	021	54 296 6965 3.58 249 3.21 224	28/ 8	84 294	7158 3.60 257 3.24 232 416	138 295 7082 3.59 254 3.23 229
Polnohospodárske družstvo MIER Dubinné				54 296 6965 3.58 249 3.21 224	28/ 8	84 294	7158 3.60 257 3.24 232 416	138 295 7082 3.59 254 3.23 229
Výsledky za predchádzajúci kontrolný rok				54 303 6564 3.66 240 3.19 209	27/25	74 296	7040 3.62 255 3.15 222 439	128 299 6839 3.63 249 3.16 216
SÍDLO Dubinné				Stav kráv: 156	Vyraďených kráv: 67		Zaradených prvôstok: 48	Narodených teliat: 150
Ing.Jozef Lukáč - predseda, Marek Skonc - hlavný zooteknik				Pr.vek v rokoch a mes: 4/ 3		Priemerná laktácia 2.59		
2 O H 3	R S	GABOLTOV	041	116 300 5984 3.66 219 3.30 198	32/ 8	123 295	6807 3.66 249 3.22 219 430	239 297 6407 3.66 235 3.26 209
2 O H 2	S H X	KURIMA	071	33 300 5311 3.74 199 3.30 175	31/27	195 296	6092 3.80 231 3.25 198 439	228 297 5979 3.79 227 3.26 195
Ladislav Kuľka VK & spol.				149 300 5835 3.68 215 3.30 193	32/ 5	318 296	6369 3.74 238 3.24 206 435	467 297 6198 3.72 231 3.26 202
Výsledky za predchádzajúci kontrolný rok				134 297 6209 3.61 224 3.26 203	32/22	257 294	6308 3.65 230 3.27 206 447	391 295 6274 3.63 228 3.26 205
SÍDLO Bardejov				Stav kráv: 632	Vyraďených kráv: 391		Zaradených prvôstok: 330	Narodených teliat: 511
Ladislav Kuľka - majiteľ, Jozef Beniak - výrobný riaditeľ				Pr.vek v rokoch a mes: 4/ 9		Priemerná laktácia 2.83		
6 O H 1	S R	KOBYLY	011	39 298 4139 3.90 162 3.25 135	26/18	65 296	5010 3.87 194 3.23 162 442	104 297 4683 3.88 182 3.24 152
FARMA AGRO - Dúbrava, s.r.o. Kobyly				39 298 4139 3.90 162 3.25 135	26/18	65 296	5010 3.87 194 3.23 162 442	104 297 4683 3.88 182 3.24 152
Výsledky za predchádzajúci kontrolný rok				31 293 5119 3.65 187 3.28 168	27/17	71 290	5169 3.85 199 3.32 171 485	102 291 5154 3.79 195 3.31 170
SÍDLO Kobyly 213				Stav kráv: 160	Vyraďených kráv: 52		Zaradených prvôstok: 50	Narodených teliat: 119
Ing.František Krupa - konateľ, Ing.Jozef Maník - hlavný zooteknik				Pr.vek v rokoch a mes: 4/ 4		Priemerná laktácia 2.74		
2 O H 1	P	KRUŽLOV	011	15 295 2843 3.85 110 3.33 95	36/23	69 282	3962 3.58 142 3.24 129 402	84 284 3762 3.62 136 3.26 123
Polnodružstvo Kružľov				15 295 2843 3.85 110 3.33 95	36/23	69 282	3962 3.58 142 3.24 129 402	84 284 3762 3.62 136 3.26 123
Výsledky za predchádzajúci kontrolný rok				19 292 3287 3.73 123 3.29 108	36/15	60 280	4113 3.68 151 3.23 133 425	79 283 3914 3.69 144 3.24 127
SÍDLO Krivé				Stav kráv: 141	Vyraďených kráv: 34		Zaradených prvôstok: 63	Narodených teliat: 177
Ing.Jozef Ovšaník - predseda, Irena Lazorová - hlavný zooteknik				Pr.vek v rokoch a mes: 5/ 6		Priemerná laktácia 3.43		
2 O H 1	R S	KUROV	011	11 289 4293 4.33 186 3.30 142	39/ 8	14 295	5492 3.91 215 3.25 178 398	25 292 4964 4.07 202 3.27 162
Polnohospodárske druž. podielnikov Kurov				11 289 4293 4.33 186 3.30 142	39/ 8	14 295	5492 3.91 215 3.25 178 398	25 292 4964 4.07 202 3.27 162
Výsledky za predchádzajúci kontrolný rok				14 276 4679 3.81 178 3.21 150	37/30	34 288	6018 3.82 230 3.19 192 440	48 284 5628 3.81 215 3.19 180
SÍDLO Kurov				Stav kráv: 37	Vyraďených kráv: 2		Zaradených prvôstok: 7	Narodených teliat: 27
Milan Pituch - predseda, Ing.Melánia Mirdalíková - hlavný zooteknik				Pr.vek v rokoch a mes: 5/ 8		Priemerná laktácia 2.50		
2 O H 1	S X	LASCOV	011	7 305 3232 3.66 118 3.28 106	35/ 4	12 300	3552 3.77 134 3.48 124 424	19 302 3434 3.73 128 3.41 117
Polnohospodárske družstvo Lascov				7 305 3232 3.66 118 3.28 106	35/ 4	12 300	3552 3.77 134 3.48 124 424	19 302 3434 3.73 128 3.41 117
Výsledky za predchádzajúci kontrolný rok				9 301 2879 3.61 104 3.47 100	34/23	16 297	3213 3.54 114 3.55 114 450	25 298 3093 3.56 110 3.52 109
SÍDLO Lascov				Stav kráv: 27	Vyraďených kráv: 5		Zaradených prvôstok: 2	Narodených teliat: 20
Ing.Jana Marcinková - predseda, Jozef Goč - hlavný zooteknik				Pr.vek v rokoch a mes: 6/ 1		Priemerná laktácia 3.52		
2 O H 1	S P	MALCOV	013	12 294 3931 4.47 176 3.45 135	35/ 4	58 292	4305 4.00 172 3.24 139 400	70 292 4241 4.07 173 3.27 139
Polnohospodárske družst. Javorina Malcov				12 294 3931 4.47 176 3.45 135	35/ 4	58 292	4305 4.00 172 3.24 139 400	70 292 4241 4.07 173 3.27 139
Výsledky za predchádzajúci kontrolný rok				14 292 4312 3.77 163 3.17 137	34/ 5	60 291	4545 3.98 181 3.27 149 394	74 291 4501 3.95 178 3.25 146
SÍDLO Malcov				Stav kráv: 100	Vyraďených kráv: 63		Zaradených prvôstok: 54	Narodených teliat: 99
Ing.Štefan Majerníček - predseda, Irena Ševčíková - hlavný zooteknik				Pr.vek v rokoch a mes: 5/ 1		Priemerná laktácia 3.72		

- P R V Ě L A K T Á C I E -												- DRUHÉ A ĎALŠIE LAKTÁCIE -						V Š E T K Y L A K T Á C I E										
1	2	3	4	5	6	7	8	9	10	11	12	13	14	15	16	17	18	19	20	21	22	23	24	25	26	27	28	29

OKRES: BARDEJOV

6 O N 1 S R	ABRAHÁMOVCE	031	50 296	4432	3.68	163	3.30	146	32/19	170 299	5392	3.53	190	3.32	179	405	220 298	5174	3.56	184	3.31	171
AGRO RASLAVICE, s.r.o.			50 296	4432	3.68	163	3.30	146	32/19	170 299	5392	3.53	190	3.32	179	405	220 298	5174	3.56	184	3.31	171
Výsledky za predchádzajúci kontrolný rok			53 295	4610	3.88	179	3.24	149	31/30	171 298	5691	3.74	213	3.24	185	396	224 297	5435	3.77	205	3.24	176
SÍDLO Nižné Raslavice			Stav kráv: 299			Vyradených kráv: 62			Zaradených prvôstok: 69			Narodených teliat: 255										
Ing.Vincent Kontura - konateľ, Ing.Ján Majerník - hlavný zootechnik			Pr.vek v rokoch a mes: 6/ 4			Priemerná laktácia 4.28																
2 O H 1 R S	SMILNO	012	23 297	5198	3.68	191	3.43	178	32/16	68 292	5340	3.73	199	3.40	182	414	91 293	5304	3.72	197	3.41	181
2 O H 1 R S	MIKULÁŠOVÁ	021	5 305	5284	3.77	199	3.16	167	26/15	54 297	5470	4.06	222	3.40	186	419	59 298	5454	4.04	220	3.38	184
Družstvo podielnikov Biodružstvo Smilno			28 298	5213	3.70	193	3.38	176	31/13	122 294	5398	3.88	209	3.40	183	416	150 295	5363	3.85	206	3.40	182
Výsledky za predchádzajúci kontrolný rok			47 301	5561	3.53	196	3.37	188	30/ 1	85 293	5749	3.91	225	3.33	192	439	132 295	5682	3.78	215	3.35	190
SÍDLO Smilno			Stav kráv: 183			Vyradených kráv: 42			Zaradených prvôstok: 37			Narodených teliat: 165										
Ing.Imrich Hvišč - predseda, Ing.Milan Šivec - hlavný zootechnik			Pr.vek v rokoch a mes: 6/ 2			Priemerná laktácia 3.73																
2 O H 1 R S P	SVERŽOV	011	27 301	3014	3.62	109	3.11	94	33/ 6	63 299	3437	3.58	123	3.12	107	410	90 300	3310	3.59	119	3.11	103
2 O H 1 S P R	ZLATÉ	021	26 301	3018	4.02	121	3.15	95	40/29	26 300	2959	3.97	117	3.21	95	505	52 301	2989	4.00	119	3.18	95
Agrodružstvo Tarnov			53 301	3016	3.82	115	3.13	94	37/ 0	89 300	3297	3.68	121	3.14	104	437	142 300	3192	3.73	119	3.14	100
Výsledky za predchádzajúci kontrolný rok			10 294	3568	3.68	131	3.04	108	40/ 3	112 294	3735	3.71	139	3.17	118	488	122 294	3721	3.71	138	3.16	118
SÍDLO Rokyto			Stav kráv: 186			Vyradených kráv: 25			Zaradených prvôstok: 29			Narodených teliat: 103										
Ing.Dušan Poľta - predseda, Ján Banas - hlavný zootechnik			Pr.vek v rokoch a mes: 7/ 7			Priemerná laktácia 4.31																
2 O H 1 H	CHMELOVÁ	011	58 302	6136	3.58	220	3.28	201	26/18	145 294	6655	3.73	248	3.29	219	421	203 296	6507	3.69	240	3.29	214
2 O H 1 H	STEBNÍK	031	27 298	6337	3.70	234	3.29	208	26/23								27 298	6337	3.70	234	3.29	208
2 O H 1 H	ZBOROV	041	108 303	5915	3.65	216	3.31	196	26/15	198 301	6576	3.80	250	3.26	214	424	306 302	6343	3.75	238	3.27	208
Polnohospodárske družstvo Magura Zborov			193 302	6041	3.64	220	3.29	199	26/17	343 298	6610	3.77	249	3.27	216	423	536 300	6405	3.73	239	3.28	210
Výsledky za predchádzajúci kontrolný rok			221 302	6694	4.00	268	3.22	215	26/17	309 300	6961	3.79	264	3.28	228	428	530 301	6850	3.88	266	3.25	223
SÍDLO Zborov			Stav kráv: 692			Vyradených kráv: 310			Zaradených prvôstok: 244			Narodených teliat: 682										
Ing.Milan Biroš - predseda, Ing.Peter Chmurovič - hlavný zootechnik			Pr.vek v rokoch a mes: 4/ 5			Priemerná laktácia 2.93																
6 O H 1 R	HERTNÍK	011	47 289	3844	3.61	139	3.32	128	28/22	122 292	4933	3.58	177	3.23	159	446	169 291	4630	3.59	166	3.25	150
Agro Čergov, s.r.o.			47 289	3844	3.61	139	3.32	128	28/22	122 292	4933	3.58	177	3.23	159	446	169 291	4630	3.59	166	3.25	150
Výsledky za predchádzajúci kontrolný rok			72 291	5165	3.52	182	3.28	169	31/27	110 289	5676	3.52	200	3.21	182	471	182 290	5474	3.52	193	3.24	177
SÍDLO Osikov			Stav kráv: 251			Vyradených kráv: 92			Zaradených prvôstok: 87			Narodených teliat: 221										
Ing.Ján Ilko - konateľ, MVDr.Marián Kuchta - hlavný zootechnik			Pr.vek v rokoch a mes: 5/ 0			Priemerná laktácia 3.09																
2 O H 1 X S	SHR BANAS VLADIMÍR	011	5 292	4314	4.13	178	3.27	141	24/ 3	7 291	4910	3.94	194	3.24	159		12 291	4661	4.01	187	3.25	151
Banas Vladimír SHR			5 292	4314	4.13	178	3.27	141	24/ 3	7 291	4910	3.94	194	3.24	159		12 291	4661	4.01	187	3.25	151
Výsledky za predchádzajúci kontrolný rok																						
SÍDLO Richvald			Stav kráv: 15			Vyradených kráv: 3			Zaradených prvôstok: 5			Narodených teliat: 10										
			Pr.vek v rokoch a mes: 4/ 6			Priemerná laktácia 3.00																

VÝSLEDKY ZA OKRES

BARDEJOV			852 299	5273	3.70	195	3.29	173	30/23	1683 296	5689	3.72	212	3.27	186	422	2535 297	5549	3.72	206	3.27	182
Výsledky za predchádzajúci kontrolný rok			839 297	5845	3.77	221	3.26	190	30/30	1714 293	5877	3.72	219	3.26	192	437	2553 295	5867	3.74	219	3.26	191
POLNOHOSP. DRUŽSTVÁ:			562 300	5405	3.70	200	3.28	177	30/24	1001 296	5666	3.76	213	3.28	186	416	1563 297	5572	3.74	208	3.28	183
SÚKROMNÝ SEKTOR:			290 297	5016	3.70	186	3.30	165	30/22	682 296	5724	3.68	210	3.25	186	430	972 296	5513	3.68	203	3.27	180

OKRES: HUMENNÉ

2 O H 2 S X	PAPÍN	011	10 284	3235	4.23	137	3.05	99	39/ 1	32 279	3235	4.15	134	3.19	103	407	42 280	3235	4.17	135	3.16	102
2 O H 2 S X	PAPÍN	012	2 299	3379	4.23	143	3.18	108	36/10	17 291	3445	4.42	152	3.22	111	409	19 292	3438	4.40	151	3.22	111
	Chov spolu	01	12 287	3259	4.23	138	3.07	100	38/18	49 283	3307	4.25	141	3.20	106	407	61 284	3298	4.25	140	3.18	105
AGROPAPÍN, s.r.o.			12 287	3259	4.23	138	3.07	100	38/18	49 283	3307	4.25	141	3.20	106	407	61 284	3298	4.25	140	3.18	105
Výsledky za predchádzajúci kontrolný rok			49 294	2949	4.30	127	3.18	94	32/26	60 280	3711	4.47	166	3.17	118	416	109 286	3368	4.40	148	3.17	107
SÍDLO Sobrance			Stav kráv: 197			Vyradených kráv: 24			Zaradených prvôstok: 47			Narodených teliat: 124										
Diego Rodá - konateľ, MVDr.Stanislav Dovhun - riaditeľ			Pr.vek v rokoch a mes: 5/10			Priemerná laktácia 2.90																

					P R V Ě L A K T Á C I E									D R U H Ě A Ď A L Š I E L A K T Á C I E							V Š E T K Y L A K T Á C I E							
1	2	3	4	5	6	7	8	9	10	11	12	13	14	15	16	17	18	19	20	21	22	23	24	25	26	27	28	29

OKRES: HUMENNÉ

2 O H 1	S R X	SUCHÝ JAROK	011	30 300	5298 4.38	232 3.31	176 32/19	74 292	5795 4.50	261 3.30	191 444	104 294	5651 4.47	252 3.30	187								
2 O H 1	S R	LIESKOVEC	031	21 294	3393 4.12	140 3.27	111 29/21	72 288	3698 4.14	153 3.32	123 410	93 289	3629 4.14	150 3.31	120								
AGROKOMPLEX spol. s.r.o				51 297	4513 4.30	194 3.30	149 31/13	146 290	4761 4.36	208 3.31	157 427	197 292	4697 4.35	204 3.31	155								
Výsledky za predchádzajúci kontrolný rok				109 293	3624 4.06	147 3.20	116 33/17	153 296	5248 3.86	203 3.22	169 438	262 294	4573 3.93	180 3.21	147								
SÍDLO Humenné-Suchý Jarok				Stav kráv: 343				Vyradených kráv: 110				Zaradených prvôstok: 96				Narodených teliat: 201							
Diego Rodá - konateľ, Ing.Jozef Petričko - riaditeľ								Pr.vek v rokoch a mes:				5/ 1 Priemerná laktácia				3.07							
2 O H 3	H	LACKOVCE	011	3 299	3548 4.24	150 3.27	116 30/17	11 298	4333 4.78	207 3.30	143 470	14 298	4165 4.68	195 3.29	137								
Dušan Kuruc, SHR Humenné				3 299	3548 4.24	150 3.27	116 30/17	11 298	4333 4.78	207 3.30	143 470	14 298	4165 4.68	195 3.29	137								
Výsledky za predchádzajúci kontrolný rok				8 298	3327 4.76	158 3.05	102 33/27	18 301	3998 4.56	182 3.33	133 460	26 300	3792 4.61	175 3.25	123								
SÍDLO Lackovce				Stav kráv: 36				Vyradených kráv: 4				Zaradených prvôstok: 4				Narodených teliat: 12							
Dušan Kuruc - majiteľ								Pr.vek v rokoch a mes:				6/ 2 Priemerná laktácia				3.88							
2 O N 2	S R X	CHLMEC	011	4 295	2449 4.12	101 3.16	78 35/ 2	46 296	2790 3.94	110 3.17	88 417	50 296	2762 3.95	109 3.17	88								
PTAVA Rolnícke družstvo CHLMEC				4 295	2449 4.12	101 3.16	78 35/ 2	46 296	2790 3.94	110 3.17	88 417	50 296	2762 3.95	109 3.17	88								
Výsledky za predchádzajúci kontrolný rok				18 298	3129 4.43	139 3.18	99 38/16	45 297	3405 4.27	145 3.10	106 422	63 297	3326 4.31	143 3.12	104								
SÍDLO Chlmeč				Stav kráv: 71				Vyradených kráv: 7				Zaradených prvôstok: 10				Narodených teliat: 38							
Ing.Ján Hirjak - predseda, Júlia Sidorová - hlavný zooteknik								Pr.vek v rokoch a mes:				7/ 0 Priemerná laktácia				3.79							
2 O H 1	S X	KAMENICA N/CIROCHOU	011	28 290	2457 4.30	106 3.30	81 36/13	82 282	2772 4.13	115 3.31	92 427	110 284	2692 4.17	112 3.31	89								
2 O H 2	S	HAŽÍN NAD CIROCHOU	021	21 292	2583 4.14	107 3.20	83 35/25	20 282	3135 3.90	122 3.18	100 463	41 287	2852 4.01	114 3.19	91								
AGROLUK, s.r.o. Kamenica nad Cirochou				49 291	2511 4.23	106 3.26	82 36/ 5	102 282	2843 4.08	116 3.28	93 434	151 285	2735 4.13	113 3.28	90								
Výsledky za predchádzajúci kontrolný rok				62 296	2716 4.11	112 3.25	88 34/24	109 288	3072 4.20	129 3.21	98 431	171 291	2943 4.17	123 3.22	95								
SÍDLO Kamenica n/Cirochou				Stav kráv: 351				Vyradených kráv: 43				Zaradených prvôstok: 67				Narodených teliat: 192							
Diego Rodá - konateľ, Ladislav Lukáč - konateľ								Pr.vek v rokoch a mes:				5/ 9 Priemerná laktácia				3.10							
2 O H 2	S X	LUBIŠA	011	24 294	2617 3.93	103 3.16	83 33/26	41 288	3333 4.37	146 3.22	107 402	65 290	3069 4.23	130 3.20	98								
2 O H 3	S X	NIŽNÉ LADIČKOVCE	031	18 297	2986 4.17	124 3.19	95 40/18	52 289	3127 4.31	135 3.28	103 422	70 291	3090 4.27	132 3.26	101								
AGROPRODUKT LUBIŠA spol.s.r.o.				42 295	2775 4.04	112 3.17	88 36/22	93 289	3218 4.33	139 3.25	105 413	135 291	3080 4.25	131 3.23	99								
Výsledky za predchádzajúci kontrolný rok				30 296	2645 4.11	109 3.23	86 36/26	111 287	3262 4.38	143 3.23	105 401	141 289	3130 4.33	136 3.23	101								
SÍDLO Lubiša				Stav kráv: 218				Vyradených kráv: 30				Zaradených prvôstok: 43				Narodených teliat: 169							
Jolana Rybová - konateľ, Agnesa Petková - konateľ								Pr.vek v rokoch a mes:				6/ 3 Priemerná laktácia				4.18							
2 O H 2	X S R	HANKOVCE	031	20 293	3092 4.59	142 3.36	104 28/29	54 280	3982 4.03	160 3.41	136 401	74 283	3742 4.15	155 3.40	127								
AGRO s.r.o. Vyšný Hrušov				20 293	3092 4.59	142 3.36	104 28/29	54 280	3982 4.03	160 3.41	136 401	74 283	3742 4.15	155 3.40	127								
Výsledky za predchádzajúci kontrolný rok				30 301	4332 4.15	180 3.23	140 31/23	86 289	4548 3.87	176 3.39	154 382	116 292	4492 3.94	177 3.35	150								
SÍDLO Vyšný Hrušov				Stav kráv: 161				Vyradených kráv: 38				Zaradených prvôstok: 49				Narodených teliat: 50							
Michal Šalata - konateľ, Miroslav Šalata - hlavný zooteknik								Pr.vek v rokoch a mes:				5/ 2 Priemerná laktácia				3.87							
1 S H 1	H R	ING. ŠTEFAN HRABOVSKÝ	011	1 305	6500 4.55	296 3.35	218 26/27	1 305	6206 5.14	319 3.27	203 599	2 305	6353 4.84	308 3.31	210								
Ing. Štefan Hrabovský				1 305	6500 4.55	296 3.35	218 26/27	1 305	6206 5.14	319 3.27	203 599	2 305	6353 4.84	308 3.31	210								
Výsledky za predchádzajúci kontrolný rok																							
SÍDLO Udavské				Stav kráv: 3				Vyradených kráv:				Zaradených prvôstok: 1				Narodených teliat: 1							
Ing.Štefan Hrabovský - majiteľ												Pr.vek v rokoch a mes:				4/ 5 Priemerná laktácia				1.50			

VÝSLEDKY ZA OKRES HUMENNÉ																											
Výsledky za predchádzajúci kontrolný rok				306 295	3269 4.16	136 3.21	105 34/ 4	582 290	4019 4.10	165 3.24	130 419	888 292	3760 4.12	155 3.23	121												
POLNOHOSP. DRUŽSTVÁ:				4 295	2449 4.12	101 3.16	78 35/ 2	46 296	2790 3.94	110 3.17	88 417	50 296	2762 3.95	109 3.17	88												
SÚKROMNÝ SEKTOR:				178 294	3303 4.26	141 3.26	108 34/ 4	456 286	3762 4.27	161 3.30	124 422	634 288	3633 4.27	155 3.29	119												
ŠLACHTITELSKÉ CHOVY:				1 305	6500 4.55	296 3.35	218 26/27	1 305	6206 5.14	319 3.27	203 599	2 305	6353 4.84	308 3.31	210												

					- P R V Ě L A K T Á C I E -								- DRUHÉ A DALŠIE LAKTÁCIE -								V Š E T K Y L A K T Á C I E							
1	2	3	4	5	6	7	8	9	10	11	12	13	14	15	16	17	18	19	20	21	22	23	24	25	26	27	28	29

OKRES: MEDZILABORCE

2 O H 3 S R	MEDZILABORCE	011	3 283	3397 3.53	120 3.43	117 42/10	58 291	4833 4.04	195 3.32	160 479	61 291	4762 4.02	191 3.33	158				
JANES, s.r.o.			3 283	3397 3.53	120 3.43	117 42/10	58 291	4833 4.04	195 3.32	160 479	61 291	4762 4.02	191 3.33	158				
Výsledky za predchádzajúci kontrolný rok			3 256	3325 3.81	127 3.56	118 43/ 3	80 292	5503 4.18	230 3.23	178 441	83 290	5424 4.17	226 3.24	176				
SÍDLO Medzilaborce			Stav kráv: 112				Vyradených kráv: 55				Zaradených prvôstok: 7				Narodených teliat: 42			
Ing.Ján Nestor - konateľ, Tamara Kavčáková - hlavný zooteknik											Pr.vek v rokoch a mes: 7/ 2				Priemerná laktácia 4.47			
2 O H 1 S X	STERKOVCE	011	26 293	2760 4.18	115 3.18	88 32/21	17 286	3046 4.28	130 3.17	97 361	43 290	2873 4.22	121 3.18	91				
VERCHOVINA spol. s.r.o.			26 293	2760 4.18	115 3.18	88 32/21	17 286	3046 4.28	130 3.17	97 361	43 290	2873 4.22	121 3.18	91				
Výsledky za predchádzajúci kontrolný rok			5 303	2608 4.21	110 2.96	77 32/20	28 276	2859 4.11	117 3.03	87 383	33 280	2821 4.12	116 3.02	85				
SÍDLO Čabalovce			Stav kráv: 44				Vyradených kráv: 12				Zaradených prvôstok: 3				Narodených teliat: 29			
Mária Lazorová - konateľ, Marián Lazor - hlavný zooteknik											Pr.vek v rokoch a mes: 5/ 1				Priemerná laktácia 2.69			
2 O H 1 S X	VOLICA	011	12 272	3007 4.12	124 3.49	105 33/ 1	22 288	3855 4.07	157 3.31	128 418	34 283	3555 4.09	145 3.36	120				
Diemil, s.r.o.			12 272	3007 4.12	124 3.49	105 33/ 1	22 288	3855 4.07	157 3.31	128 418	34 283	3555 4.09	145 3.36	120				
Výsledky za predchádzajúci kontrolný rok			7 263	3132 3.81	119 3.10	97 36/13	14 285	3657 4.14	151 3.27	120 402	21 278	3482 4.04	141 3.22	112				
SÍDLO Radvaň nad Laborcom			Stav kráv: 101				Vyradených kráv: 8				Zaradených prvôstok: 15				Narodených teliat: 56			
Diego Rodá - konateľ, Alexander Galajda - riaditeľ											Pr.vek v rokoch a mes: 6/ 2				Priemerná laktácia 3.01			

VÝSLEDKY ZA OKRES																											
MEDZILABORCE																											
Výsledky za predchádzajúci kontrolný rok			41 287	2879 4.10	118 3.30	95 33/ 9	97 290	4298 4.07	175 3.30	142 445	138 289	3876 4.08	158 3.30	128													
SÚKROMNÝ SEKTOR:																											
Výsledky za predchádzajúci kontrolný rok			15 275	2996 3.93	118 3.16	95 36/15	122 287	4684 4.16	195 3.21	150 424	137 286	4499 4.15	187 3.20	144													
SÚKROMNÝ SEKTOR:			41 287	2879 4.10	118 3.30	95 33/ 9	97 290	4298 4.07	175 3.30	142 445	138 289	3876 4.08	158 3.30	128													

OKRES: POPRAD

2 O H 1 S X R	VELKÁ	022	11 304	3820 3.98	152 3.12	119 36/27	37 294	4515 4.04	183 3.19	144 398	48 297	4356 4.03	176 3.18	139				
Polnohospodárske družstvo "Družba" Poprad			11 304	3820 3.98	152 3.12	119 36/27	37 294	4515 4.04	183 3.19	144 398	48 297	4356 4.03	176 3.18	139				
Výsledky za predchádzajúci kontrolný rok			11 299	4146 3.91	162 2.91	121 34/ 4	57 289	4105 4.23	174 3.08	127 423	68 291	4111 4.18	172 3.05	126				
SÍDLO Poprad			Stav kráv: 86				Vyradených kráv: 21				Zaradených prvôstok: 9				Narodených teliat: 31			
p.Peter Klein - predseda											Pr.vek v rokoch a mes: 6/ 3				Priemerná laktácia 3.86			
6 O H 3 S R P	BATIZOVCE	011	61 299	4320 4.04	175 3.07	133 29/12	108 293	5172 3.93	203 3.16	163 399	169 295	4865 3.96	193 3.13	152				
Polnohospodárske družstvo Batizovce			61 299	4320 4.04	175 3.07	133 29/12	108 293	5172 3.93	203 3.16	163 399	169 295	4865 3.96	193 3.13	152				
Výsledky za predchádzajúci kontrolný rok			46 294	4707 4.03	190 3.03	143 28/ 0	102 291	5443 3.91	213 3.10	169 396	148 292	5215 3.94	205 3.08	161				
SÍDLO Batizovce			Stav kráv: 197				Vyradených kráv: 51				Zaradených prvôstok: 49				Narodených teliat: 200			
p.Marcel Stoličný - predseda											Pr.vek v rokoch a mes: 4/ 7				Priemerná laktácia 3.03			
2 O H 3 R S P	HRANOVNICA	011	71 293	4959 4.07	202 3.35	166 29/27	158 294	5695 3.85	219 3.41	194 429	229 293	5467 3.91	214 3.40	186				
Polnohospodárske družstvo Hranovnica			71 293	4959 4.07	202 3.35	166 29/27	158 294	5695 3.85	219 3.41	194 429	229 293	5467 3.91	214 3.40	186				
Výsledky za predchádzajúci kontrolný rok			54 288	4770 4.23	202 3.21	153 34/14	138 291	5083 4.45	226 3.20	162 450	192 290	4995 4.39	219 3.20	160				
SÍDLO Hranovnica			Stav kráv: 264				Vyradených kráv: 59				Zaradených prvôstok: 45				Narodených teliat: 259			
Pr.vek v rokoch a mes: 5/10											Priemerná laktácia 3.67							
6 S H 3 P R	MLYNICA	011	43 293	4426 4.37	193 3.24	143 27/27	89 295	5328 4.03	215 3.22	172 420	132 294	5034 4.13	208 3.23	162				
Polnohospodárske družstvo Mlynica			43 293	4426 4.37	193 3.24	143 27/27	89 295	5328 4.03	215 3.22	172 420	132 294	5034 4.13	208 3.23	162				
Výsledky za predchádzajúci kontrolný rok			53 294	5069 4.16	211 3.37	171 27/18	76 297	5648 3.78	214 3.37	190 402	129 296	5410 3.93	212 3.37	182				
SÍDLO Mlynica			Stav kráv: 178				Vyradených kráv: 41				Zaradených prvôstok: 55				Narodených teliat: 191			
Ing.Ludovít Dorko - predseda											Pr.vek v rokoch a mes: 4/11				Priemerná laktácia 3.05			

P R V Ě L A K T Á C I E												DRUHÉ A ĎALŠIE LAKTÁCIE						V Š E T K Y L A K T Á C I E										
1	2	3	4	5	6	7	8	9	10	11	12	13	14	15	16	17	18	19	20	21	22	23	24	25	26	27	28	29

2 S H 3 R P SPIŠSKÁ TEPLICA 011 53 292 5346 3.68 197 3.16 169 26/ 3 185 292 6057 3.45 209 3.20 194 388 238 292 5899 3.49 206 3.19 188
Polnohosp.družstvo podiel.Spišská Teplica 53 292 5346 3.68 197 3.16 169 26/ 3 185 292 6057 3.45 209 3.20 194 388 238 292 5899 3.49 206 3.19 188
 Výsledky za predchádzajúci kontrolný rok 67 292 5798 3.81 221 3.10 180 28/ 3 193 291 6812 3.46 235 3.12 213 394 260 291 6551 3.54 232 3.11 204
SÍDLO Spišská Teplica Stav kráv: 260 Vyrađených kráv: 79 Zaradených prvôstok: 64 Narodených teliat: 255
 Dr.Ján Telenský - predseda, Ing.Ján Baka - vedúci úseku ŽV Pr.vek v rokoch a mes: 5/ 4 Priemerná laktácia 4.03

2 O H 3 R P SP.BYSTRÉ 011 83 297 6235 3.83 239 3.31 206 29/30 212 292 6792 3.64 247 3.23 219 400 295 293 6635 3.69 245 3.25 216
Polnohospodárske družstvo Spišské Bystré 83 297 6235 3.83 239 3.31 206 29/30 212 292 6792 3.64 247 3.23 219 400 295 293 6635 3.69 245 3.25 216
 Výsledky za predchádzajúci kontrolný rok 93 297 6026 3.62 218 3.21 193 30/ 8 226 291 6537 3.53 231 3.17 207 392 319 293 6388 3.55 227 3.18 203
SÍDLO Spišské Bystré Stav kráv: 345 Vyrađených kráv: 126 Zaradených prvôstok: 129 Narodených teliat: 319
 p.Ján Lopúch - predseda, Ing.Aurel Hozza - vedúci úseku ŽV Pr.vek v rokoch a mes: 4/10 Priemerná laktácia 3.20

6 O H 1 X R S NIŽNÁ ŠUŇAVA 021 36 298 5544 3.78 209 3.20 177 32/ 5 62 292 6329 3.56 225 3.19 202 455 98 294 6040 3.63 219 3.19 193
Polnohospodárske družstvo Šuňava 36 298 5544 3.78 209 3.20 177 32/ 5 62 292 6329 3.56 225 3.19 202 455 98 294 6040 3.63 219 3.19 193
 Výsledky za predchádzajúci kontrolný rok 42 292 4446 4.17 185 3.06 136 30/12 42 294 5496 3.59 197 3.16 174 469 84 293 4971 3.85 191 3.12 155
SÍDLO Šuňava Stav kráv: 130 Vyrađených kráv: 21 Zaradených prvôstok: 40 Narodených teliat: 128
 Ing.Pavol Gancarčík - predseda, p. Vladimír Pavličko - manažér ŽV Pr.vek v rokoch a mes: 4/ 9 Priemerná laktácia 2.89

2 O H 1 S X ŠVÁBOVCE 011 10 298 3445 4.09 141 3.10 107 33/ 4 41 288 3426 3.77 129 3.28 112 393 51 290 3429 3.83 132 3.25 111
Polnohospodárske družstvo Švábovce 10 298 3445 4.09 141 3.10 107 33/ 4 41 288 3426 3.77 129 3.28 112 393 51 290 3429 3.83 132 3.25 111
 Výsledky za predchádzajúci kontrolný rok 14 293 3443 3.80 131 3.16 109 31/18 51 288 3983 3.65 145 3.17 126 384 65 289 3866 3.68 142 3.16 122
SÍDLO Švábovce Stav kráv: 80 Vyrađených kráv: 19 Zaradených prvôstok: 21 Narodených teliat: 23
 Ing.Radován Slivka - predseda, Ing.Želmíra Korenková - ved.úseku ŽV Pr.vek v rokoch a mes: 6/ 1 Priemerná laktácia 3.73

2 O H 3 R P VIKARTOVCE 012 68 300 5976 3.63 217 3.25 194 29/27 127 298 6000 3.64 218 3.31 199 435 195 299 5991 3.64 218 3.29 197
Vikartovská agrárna spol.,a.s Vikartovce 68 300 5976 3.63 217 3.25 194 29/27 127 298 6000 3.64 218 3.31 199 435 195 299 5991 3.64 218 3.29 197
 Výsledky za predchádzajúci kontrolný rok 57 301 5919 3.81 225 3.17 188 29/18 155 300 5962 3.55 212 3.21 191 415 212 300 5950 3.62 215 3.20 190
SÍDLO Vikartovce Stav kráv: 260 Vyrađených kráv: 86 Zaradených prvôstok: 108 Narodených teliat: 211
 p.Silvester Diabelko - riaditeľ a.s., p.Božena Baranová - vedúca úseku ŽV Pr.vek v rokoch a mes: 4/11 Priemerná laktácia 3.08

2 O H 3 H X MATEJOVCE 011 75 293 6495 4.81 313 3.23 210 25/ 0 139 294 7825 4.87 381 3.31 259 394 214 293 7359 4.85 357 3.29 242
La Terra, s.r.o. Poprad 75 293 6495 4.81 313 3.23 210 25/ 0 139 294 7825 4.87 381 3.31 259 394 214 293 7359 4.85 357 3.29 242
 Výsledky za predchádzajúci kontrolný rok 86 296 6500 4.46 290 3.28 213 25/14 122 290 7475 4.59 343 3.26 244 396 208 293 7071 4.54 321 3.27 231
SÍDLO Matejovce Stav kráv: 228 Vyrađených kráv: 102 Zaradených prvôstok: 87 Narodených teliat: 229
 Ing.František Lizák - konateľ, p.Peter Soják - manažér ŽV Pr.vek v rokoch a mes: 4/ 2 Priemerná laktácia 2.82

6 O H 3 R X POPRAD - STRÁŽE 011 47 294 7034 4.24 298 3.19 225 27/20 82 290 8241 4.54 374 3.19 263 410 129 292 7801 4.44 346 3.19 249
ZEMEDAR, s.r.o. 47 294 7034 4.24 298 3.19 225 27/20 82 290 8241 4.54 374 3.19 263 410 129 292 7801 4.44 346 3.19 249
 Výsledky za predchádzajúci kontrolný rok 41 294 6551 4.19 274 3.06 200 28/24 68 294 7180 4.24 305 3.05 219 414 109 294 6943 4.22 293 3.05 212
SÍDLO Poprad Stav kráv: 145 Vyrađených kráv: 30 Zaradených prvôstok: 25 Narodených teliat: 124
 Ing.Ján Regec - konateľ, p.Peter Laskovský - vedúci úseku ŽV Pr.vek v rokoch a mes: 5/ 0 Priemerná laktácia 3.31

VÝSLEDKY ZA OKRES																													
POPRAD																													
Výsledky za predchádzajúci kontrolný rok	558	296	5568	4.07	226	3.23	180	28/24	1240	293	6224	3.94	245	3.25	203	409	1798	294	6021	3.98	239	3.25	196						
POĽNOHOSP. DRUŽSTVÁ:	368	295	5116	3.94	202	3.24	166	29/16	892	293	5822	3.71	216	3.24	189	408	1260	293	5616	3.77	212	3.24	182						
SÚKROMNÝ SEKTOR:	190	296	6443	4.26	275	3.23	208	27/13	348	295	7257	4.41	320	3.28	238	413	538	295	6969	4.36	304	3.26	227						
ŠLACHTITELSKÉ CHOVY:	96	292	4934	3.95	195	3.19	158	26/27	274	293	5820	3.62	211	3.21	187	398	370	293	5590	3.70	207	3.20	179						

- P R V Ě L A K T Á C I E -													- DRUHÉ A DALŠIE LAKTÁCIE -						V Š E T K Y L A K T Á C I E									
1	2	3	4	5	6	7	8	9	10	11	12	13	14	15	16	17	18	19	20	21	22	23	24	25	26	27	28	29

OKRES: PREŠOV

O H 3 R S	RUSKÁ NOVÁ VES	031	31 303	6282 3.93	247 3.30	207 26/ 0	53 293	6136 4.22	259 3.28	202 405	84 297	6190 4.11	254 3.29	204
Družstvo AGROPLUS Prešov			31 303	6282 3.93	247 3.30	207 26/ 0	53 293	6136 4.22	259 3.28	202 405	84 297	6190 4.11	254 3.29	204
Výsledky za predchádzajúci kontrolný rok			22 303	7127 3.87	276 3.25	232 26/ 2	72 301	7498 4.28	321 3.30	248 420	94 301	7411 4.19	310 3.29	244
SÍDLO Prešov			Stav kráv: 166			Vyrađených kráv: 42			Zaradených prvôstok: 44			Narodených teliat: 83		
MVDr.Ladislav Varga - predseda			MVDr. Duda - hlavný			zooteknik			Pr.vek v rokoch a mes:			4/ 5 Priemerná laktácia 3.34		
2 S H 3 S	MEDZANY	011	32 299	5857 4.02	235 3.49	204 30/14	47 294	7301 4.19	306 3.39	247 386	79 296	6716 4.13	277 3.42	230
František Kijovský, AGROFARMA Medzany			32 299	5857 4.02	235 3.49	204 30/14	47 294	7301 4.19	306 3.39	247 386	79 296	6716 4.13	277 3.42	230
Výsledky za predchádzajúci kontrolný rok			24 303	6492 3.93	255 3.37	219 28/12	46 298	7497 4.11	308 3.33	250 379	70 300	7152 4.06	290 3.35	239
SÍDLO Medzany			Stav kráv: 89			Vyrađených kráv: 32			Zaradených prvôstok: 38			Narodených teliat: 91		
František Kijovský - sHR, Ing.Peter Kijovský - hlavný			zooteknik			Pr.vek v rokoch a mes:			4/ 5 Priemerná laktácia 2.70					
2 O H 3 S	CHMIŇANY	011	47 303	5888 3.84	226 3.42	201 27/20	103 302	6241 3.64	227 3.40	212 428	150 302	6130 3.70	227 3.41	209
KARPATOVKA,s.r.o			47 303	5888 3.84	226 3.42	201 27/20	103 302	6241 3.64	227 3.40	212 428	150 302	6130 3.70	227 3.41	209
Výsledky za predchádzajúci kontrolný rok			84 300	5444 3.72	203 3.32	180 27/25	88 300	6364 3.93	250 3.27	208 446	172 300	5915 3.83	227 3.29	195
SÍDLO Chminianska Nová Ves			Stav kráv: 266			Vyrađených kráv: 74			Zaradených prvôstok: 45			Narodených teliat: 170		
Ing.Marián Mamrák - konateľ, Ing.Marián Mamrák,ml. - hlavný			zooteknik			Pr.vek v rokoch a mes:			5/ 2 Priemerná laktácia 3.27					

VÝSLEDKY ZA OKRES PREŠOV			707 301	5647 3.92	221 3.40	192 30/20	1260 298	6174 3.95	244 3.38	209 417	1967 299	5985 3.94	236 3.38	203
Výsledky za predchádzajúci kontrolný rok			684 300	5807 3.97	231 3.31	192 31/14	1245 299	6287 4.10	258 3.33	209 417	1929 299	6117 4.06	248 3.32	203
POĽNOHOSP. DRUŽSTVÁ:			564 301	5553 3.89	216 3.40	189 30/25	950 298	5994 3.98	238 3.39	203 414	1514 299	5830 3.94	230 3.39	198
SÚKROMNÝ SEKTOR:			143 301	6019 4.03	243 3.40	204 30/ 1	310 300	6726 3.97	260 3.35	226 427	453 300	6503 3.92	255 3.37	219
ŠLACHTITELSKÉ CHOVY:			183 299	5339 4.17	223 3.46	185 31/ 6	320 296	6750 3.96	268 3.44	233 421	503 297	6237 4.03	251 3.45	215

OKRES: SABINOV

2 O H 3 R	JAROVNICE	011	104 305	7057 3.76	265 3.38	238 26/11	165 303	7795 3.75	293 3.31	258 449	269 304	7510 3.75	282 3.34	251
2 O H 3 R	HERMANOVCE	021	78 304	7382 3.73	276 3.32	245 27/ 3	126 301	8119 3.69	300 3.26	265 409	204 302	7837 3.71	291 3.28	257
Poľnoh.družstvo so sídlom v Jarovniciach			182 305	7196 3.75	270 3.35	241 26/21	291 302	7935 3.73	296 3.29	261 432	473 303	7651 3.73	286 3.31	253
Výsledky za predchádzajúci kontrolný rok			160 303	7507 3.69	277 3.24	243 27/ 3	298 302	8267 3.78	312 3.26	270 439	458 302	8001 3.75	300 3.25	260
SÍDLO Jarovnice			Stav kráv: 547			Vyrađených kráv: 178			Zaradených prvôstok: 133			Narodených teliat: 461		
Ing.Pavol Ringer - predseda, Ing.Gabriel Dugas - hlavný			zooteknik			Pr.vek v rokoch a mes:			4/ 8 Priemerná laktácia 2.84					
2 O H 1 MB P S	KRÁSNA LÚKA	011	60 302	5283 3.94	208 3.13	165 31/ 5	114 301	6073 3.92	238 3.14	191 388	174 302	5801 3.93	228 3.14	182
Poľnovýroba s.r.o. Krásna Lúka			60 302	5283 3.94	208 3.13	165 31/ 5	114 301	6073 3.92	238 3.14	191 388	174 302	5801 3.93	228 3.14	182
Výsledky za predchádzajúci kontrolný rok			81 302	5457 4.32	236 3.11	170 29/19	100 299	6211 4.35	270 3.13	195 406	181 300	5874 4.34	255 3.12	183
SÍDLO Šarišské Dravce			Stav kráv: 198			Vyrađených kráv: 92			Zaradených prvôstok: 81			Narodených teliat: 194		
MVDr.Ludovít Chovanec - konateľ			Pr.vek v rokoch a mes:			4/ 5 Priemerná laktácia 3.02								
1 O H 1 R S	ŠARIŠSKÉ MICHALANY	011	12 292	3501 4.08	143 3.02	106 32/27	21 299	3858 4.04	156 3.04	117 427	33 296	3728 4.05	151 3.04	113
Agrošariš Jozef Pivovarník			12 292	3501 4.08	143 3.02	106 32/27	21 299	3858 4.04	156 3.04	117 427	33 296	3728 4.05	151 3.04	113
Výsledky za predchádzajúci kontrolný rok			9 293	2546 3.88	99 2.91	74 30/25	23 301	3337 4.19	140 2.95	98 436	32 298	3114 4.12	128 2.94	92
SÍDLO Šarišské Michalany			Stav kráv: 48			Vyrađených kráv: 15			Zaradených prvôstok: 15			Narodených teliat: 27		
Jozef Pivovarník - sHR			Pr.vek v rokoch a mes:			5/ 2 Priemerná laktácia 3.50								

VÝSLEDKY ZA OKRES SABINOV			254 303	6570 3.79	249 3.30	217 28/ 1	426 302	7236 3.78	273 3.25	235 420	680 302	6987 3.78	264 3.27	228
Výsledky za predchádzajúci kontrolný rok			263 301	6510 3.86	251 3.20	208 28/ 6	450 300	7300 3.89	284 3.23	236 441	713 300	7008 3.88	272 3.22	226
POĽNOHOSP. DRUŽSTVÁ:			182 305	7196 3.75	270 3.35	241 26/21	291 302	7935 3.73	296 3.29	261 432	473 300	7651 3.73	286 3.31	253
SÚKROMNÝ SEKTOR:			72 300	4986 3.96	197 3.11	155 31/14	135 301	5729 3.93	225 3.13	179 394	207 301	5470 3.94	215 3.13	171

					- P R V Ě L A K T Á C I E -							- DRUHÉ A DALŠIE LAKTÁCIE -							V Š E T K Y L A K T Á C I E									
1	2	3	4	5	6	7	8	9	10	11	12	13	14	15	16	17	18	19	20	21	22	23	24	25	26	27	28	29

OKRES: SNINA

2 O H 3	S X	ZBOJNÉ		014		4 292	2061	4.25	88	3.24	67	38/12	22 292	2455	4.36	107	3.45	85	445		26 292	2395	4.34	104	3.43	82		
ROTAX-ARCH spol. s r.o.						4 292	2061	4.25	88	3.24	67	38/12	22 292	2455	4.36	107	3.45	85	445		26 292	2395	4.34	104	3.43	82		
Výsledky za predchádzajúci kontrolný rok						9 298	4013	4.52	181	3.56	143	51/13	35 292	3891	4.30	168	3.40	132	432		44 293	3916	4.35	170	3.43	134		
SÍDLO Humenné						Stav kráv: 105						Vyrađených kráv: 18					Zaradených prvôstok: 13					Narodených teliat: 53						
Blažena Nízka - konateľ, MVDr.Vladimír Fencák - hlavný zooteknik						Pr.vek v rokoch a mes:										6/ 0					Priemerná laktácia 3.05							
2 O H 1	S	ULIČ		011		9 305	3962	4.28	170	3.04	121	25/30	69 302	4332	4.40	191	3.22	140	381		78 302	4289	4.39	188	3.20	137		
2 O H 2	S	ULIČ		012		37 303	3032	4.16	126	3.11	94	25/11	136 299	3626	4.19	152	3.22	117	389		173 300	3499	4.18	146	3.20	112		
Chov spolu						46 304	3214	4.19	135	3.10	99	25/15	205 300	3864	4.27	165	3.22	125	386		251 301	3745	4.26	159	3.20	120		
2 O H 1	S	ZBOJ		021		14 297	2899	4.26	124	3.05	88	26/ 5	74 291	3353	4.13	139	3.20	107	394		88 292	3280	4.15	136	3.17	104		
2 O H 2	S	ZBOJ		022		36 298	2883	4.22	122	3.16	91	26/13	104 295	3427	4.38	150	3.20	110	377		140 296	3287	4.35	143	3.19	105		
Chov spolu						50 298	2887	4.23	122	3.13	90	26/11	178 293	3396	4.28	145	3.20	109	384		228 294	3284	4.27	140	3.18	105		
Lesopolnohospodársky majetok Ulič š.p						96 301	3044	4.21	128	3.11	95	25/29	383 297	3646	4.27	156	3.21	117	385		479 298	3526	4.26	150	3.19	113		
Výsledky za predchádzajúci kontrolný rok						97 292	3873	4.08	158	3.11	120	25/28	345 293	4611	4.34	200	3.21	148	379		442 293	4449	4.29	191	3.19	142		
SÍDLO Ulič						Stav kráv: 478						Vyrađených kráv: 102					Zaradených prvôstok: 97					Narodených teliat: 479						
Ing.Alexej Németh - riaditeľ, Ján Samčík - hlavný zooteknik						Pr.vek v rokoch a mes:										5/10					Priemerná laktácia 4.21							
2 O H 2	S	STAKČÍN		011		90 296	3515	4.21	148	3.39	119	30/16	164 291	4141	4.31	178	3.31	137	408		254 293	3919	4.28	168	3.34	131		
2 O H 3	S	SNINA		041		89 301	5485	3.91	215	3.37	185	29/ 7	178 296	6072	4.02	244	3.35	204	424		267 298	5876	3.98	234	3.36	197		
AGRIFOP, a.s. Stakčín						179 299	4494	4.03	181	3.38	152	29/27	342 294	5146	4.13	212	3.34	172	416		521 296	4922	4.10	202	3.35	165		
Výsledky za predchádzajúci kontrolný rok						214 299	5299	4.38	232	3.29	174	31/ 5	310 295	5749	4.40	253	3.27	188	415		524 297	5565	4.39	244	3.28	182		
SÍDLO Stakčín						Stav kráv: 654						Vyrađených kráv: 177					Zaradených prvôstok: 187					Narodených teliat: 604						
Ing.Michal Huc - riaditeľ						Pr.vek v rokoch a mes:										5/ 0					Priemerná laktácia 3.12							

VÝSLEDKY ZA OKRES																												
SNINA						279 299	3960	4.08	162	3.31	131	28/20	747 295	4298	4.19	180	3.29	141	401		1026 296	4206	4.17	175	3.29	138		
Výsledky za predchádzajúci kontrolný rok						415 296	4479	4.31	193	3.25	146	30/ 7	836 293	4881	4.38	214	3.25	158	402		1251 294	4748	4.36	207	3.25	154		
ŠTÁTNE MAJETKY:						96 301	3044	4.21	128	3.11	95	25/29	383 297	3646	4.27	156	3.21	117	385		479 298	3526	4.26	150	3.19	113		
SÚKROMNÝ SEKTOR:						183 299	4441	4.03	179	3.38	150	30/ 2	364 294	4983	4.13	206	3.34	167	418		547 295	4802	4.10	197	3.35	161		

OKRES: STARÁ LUBOVŇA

2 O H 3	R P X	JARABINA		011		19 303	4078	3.51	143	3.24	132	38/ 9	44 295	4512	3.68	166	3.34	151	442		63 297	4381	3.63	159	3.32	145		
POLANA - podielnicke družstvo Jarabina						19 303	4078	3.51	143	3.24	132	38/ 9	44 295	4512	3.68	166	3.34	151	442		63 297	4381	3.63	159	3.32	145		
Výsledky za predchádzajúci kontrolný rok						42 302	4400	3.77	166	3.30	145	40/19	30 291	4588	3.99	183	3.32	152	446		72 297	4478	3.86	173	3.31	148		
SÍDLO Jarabina						Stav kráv: 163						Vyrađených kráv: 29					Zaradených prvôstok: 44					Narodených teliat: 108						
Ing.Emília Krotáková - predsedníčka, Ing.Ivan Saloň - vedúci úseku ŽV						Pr.vek v rokoch a mes:										5/ 3					Priemerná laktácia 2.58							
2 O H 3	P S X	KAMIENKA		011		40 301	3257	3.94	128	3.49	114	39/ 5	148 294	4257	3.84	163	3.39	144	410		188 295	4045	3.86	156	3.41	138		
POLNOHOSPODÁRSKE DRUŽSTVO KAMIENKA						40 301	3257	3.94	128	3.49	114	39/ 5	148 294	4257	3.84	163	3.39	144	410		188 295	4045	3.86	156	3.41	138		
Výsledky za predchádzajúci kontrolný rok						50 297	3516	4.50	158	3.35	118	38/ 6	148 294	4132	4.39	181	3.30	136	406		198 295	3976	4.42	176	3.31	132		
SÍDLO Kamienka						Stav kráv: 379						Vyrađených kráv: 70					Zaradených prvôstok: 97					Narodených teliat: 308						
Pr.vek v rokoch a mes:						6/ 2										Priemerná laktácia 3.92												
2 O H 3	R S X	KYJOV		011		37 299	4349	4.04	176	3.28	142	31/ 2	81 295	5060	4.22	214	3.22	163	418		118 296	4837	4.17	202	3.24	157		
ROIŇICKÁ SPOLOČNOSŤ "KYJOV" s.r.o.						37 299	4349	4.04	176	3.28	142	31/ 2	81 295	5060	4.22	214	3.22	163	418		118 296	4837	4.17	202	3.24	157		
Výsledky za predchádzajúci kontrolný rok						43 295	4302	4.80	206	3.34	144	30/12	85 294	5207	5.00	261	3.27	170	409		128 295	4903	4.94	242	3.29	161		
SÍDLO Kyjov						Stav kráv: 198						Vyrađených kráv: 52					Zaradených prvôstok: 53					Narodených teliat: 165						
Ing.Milan Semančík - konateľ						Pr.vek v rokoch a mes:										4/ 8					Priemerná laktácia 3.11							

- P R V Ě L A K T Á C I E -												- DRUHÉ A ĎALŠIE LAKTÁCIE -						V Š E T K Y L A K T Á C I E										
1	2	3	4	5	6	7	8	9	10	11	12	13	14	15	16	17	18	19	20	21	22	23	24	25	26	27	28	29

2 O H 3 R S X NOVÁ LUBOVŇA 011 46 297 6062 3.99 242 3.27 198 36/27 127 298 6629 4.00 265 3.22 213 432 173 298 6479 4.00 259 3.23 209
Polnohospodárske družstvo Nová Lubovňa **46 297 6062 3.99 242 3.27 198 36/27 127 298 6629 4.00 265 3.22 213 432 173 298 6479 4.00 259 3.23 209**
 Výsledky za predchádzajúci kontrolný rok 29 297 5881 5.22 307 3.32 195 37/15 147 297 7272 4.59 333 3.18 231 446 176 297 7043 4.67 329 3.20 226
SÍDLO Nová Lubovňa Stav kráv: 375 Vyrađených kráv: 78 Zarađených prvôstok: 131 Narodených teliat: 279
 Ing.Štefan Olšavský - predseda, Ing.František Mojcher - vedúci úseku ŽV Pr.vek v rokoch a mes: 5/ 9 Priemerná laktácia 3.58

2 O H 3 R S P LAVNICA 011 84 293 6482 4.25 275 3.48 225 30/ 8 136 290 7194 3.68 265 3.17 228 425 220 291 6922 3.88 269 3.28 227
Rolnícke družstvo v Plavnici **84 293 6482 4.25 275 3.48 225 30/ 8 136 290 7194 3.68 265 3.17 228 425 220 291 6922 3.88 269 3.28 227**
 Výsledky za predchádzajúci kontrolný rok 63 301 7084 4.77 338 3.43 243 30/ 3 95 293 7569 4.61 349 3.16 239 402 158 296 7375 4.67 345 3.27 241
SÍDLO Plavnica Stav kráv: 275 Vyrađených kráv: 97 Zarađených prvôstok: 113 Narodených teliat: 298
 Pr.vek v rokoch a mes: 4/ 7 Priemerná laktácia 2.86

2 O H 3 P R P ODOLÍNEC 011 78 295 4113 4.31 177 3.28 135 35/ 2 150 292 4664 4.35 203 3.31 154 390 228 293 4476 4.34 194 3.30 148
TOMAK s.r.o. PODOLÍNEC **78 295 4113 4.31 177 3.28 135 35/ 2 150 292 4664 4.35 203 3.31 154 390 228 293 4476 4.34 194 3.30 148**
 Výsledky za predchádzajúci kontrolný rok 65 295 4059 4.45 181 3.32 135 33/23 150 290 5010 4.47 224 3.26 163 380 215 291 4722 4.46 211 3.28 155
SÍDLO Podolinec Stav kráv: 308 Vyrađených kráv: 66 Zarađených prvôstok: 105 Narodených teliat: 272
 Pr.vek v rokoch a mes: 5/ 3 Priemerná laktácia 3.25

2 O H 3 S R P ŠARIŠSKÉ JASTRABIE 011 21 297 3177 3.92 124 3.13 99 35/17 116 294 3723 3.94 147 3.20 119 415 137 295 3639 3.94 143 3.19 116
SPOLAGRO s.r.o. ŠARIŠSKÉ JASTRABIE **21 297 3177 3.92 124 3.13 99 35/17 116 294 3723 3.94 147 3.20 119 415 137 295 3639 3.94 143 3.19 116**
 Výsledky za predchádzajúci kontrolný rok 43 303 3098 4.15 129 3.15 97 36/10 106 296 3831 4.35 166 3.11 119 381 149 298 3619 4.30 156 3.12 113
SÍDLO Šarišské Jastrabie Stav kráv: 185 Vyrađených kráv: 38 Zarađených prvôstok: 22 Narodených teliat: 133
 Pr.vek v rokoch a mes: 6/ 8 Priemerná laktácia 3.95

6 O H 3 P X ÚDOL 011 32 294 2674 4.15 111 3.47 93 48/17 108 295 3281 4.15 136 3.38 111 401 140 295 3142 4.15 130 3.40 107
PVOD Údol **32 294 2674 4.15 111 3.47 93 48/17 108 295 3281 4.15 136 3.38 111 401 140 295 3142 4.15 130 3.40 107**
 Výsledky za predchádzajúci kontrolný rok 25 296 2989 4.60 138 3.53 105 47/18 112 290 3730 4.45 166 3.43 128 386 137 291 3595 4.47 161 3.44 124
SÍDLO Údol Stav kráv: 224 Vyrađených kráv: 50 Zarađených prvôstok: 58 Narodených teliat: 176
 Pr.vek v rokoch a mes: 7/ 1 Priemerná laktácia 4.03

VÝSLEDKY ZA OKRES STARÁ LUBOVŇA																													
Výsledky za predchádzajúci kontrolný rok																													
POĽNOHOSP. DRUŽSTVÁ:																													
SÚKROMNÝ SEKTOR:																													
	357	296	4664	4.12	192	3.36	157	35/18	910	294	4994	3.97	198	3.26	163	414	1267	295	4901	4.01	197	3.29	161						
	360	298	4540	4.57	207	3.35	152	35/19	873	293	5218	4.53	236	3.24	169	404	1233	295	5020	4.54	228	3.27	164						
	221	296	5053	4.09	207	3.41	172	36/17	563	294	5335	3.86	206	3.27	174	420	784	295	5255	3.92	206	3.31	174						
	136	296	4033	4.18	169	3.26	131	34/ 1	347	293	4442	4.20	187	3.26	145	405	483	294	4327	4.20	182	3.26	141						

OKRES: STROPKOV

2 O H 3 R X BLEDNICA 011 17 305 6691 3.45 231 3.33 223 26/26 75 301 7211 3.51 253 3.32 240 464 92 301 7115 3.49 249 3.33 237
 2 S H 3 S BLEDNICA 012 98 300 5604 3.86 216 3.48 195 26/ 8 225 299 6972 3.67 256 3.43 239 439 323 299 6557 3.72 244 3.44 226
Chov spolu 01 115 301 5765 3.79 218 3.46 199 26/11 300 299 7032 3.63 255 3.40 239 445 415 300 6681 3.67 245 3.42 228
Podielnicke družstvo ONDAVA Stropkov **115 301 5765 3.79 218 3.46 199 26/11 300 299 7032 3.63 255 3.40 239 445 415 300 6681 3.67 245 3.42 228**
 Výsledky za predchádzajúci kontrolný rok 160 296 5339 3.77 201 3.43 183 26/20 254 297 6842 3.52 241 3.35 230 432 414 296 6261 3.60 225 3.38 212
SÍDLO Stropkov Stav kráv: 555 Vyrađených kráv: 194 Zarađených prvôstok: 167 Narodených teliat: 474
 Ján Kušnir - predseda, Ján Vidiščák - hlavný zooteknik Pr.vek v rokoch a mes: 5/ 0 Priemerná laktácia 2.99

					- P R V Ě L A K T Á C I E -								- DRUHÉ A DALŠIE LAKTÁCIE -							V Š E T K Y L A K T Á C I E								
1	2	3	4	5	6	7	8	9	10	11	12	13	14	15	16	17	18	19	20	21	22	23	24	25	26	27	28	29

OKRES: STROPKOV

2 O H 3 S R	BRUSNICA	021	17 295	3825	3.82	146	3.37	129	29/24	33 293	4076	3.69	150	3.29	134	383	50 294	3991	3.73	149	3.32	132
6 O H 3 S	BRUSNICA	022	1 251	3187	3.42	109	2.89	92	27/17	47 297	4232	3.79	160	3.39	144	414	48 296	4210	3.78	159	3.38	142
	Chov spolu	02	18 293	3790	3.80	144	3.35	127	29/20	80 295	4167	3.75	156	3.35	140	401	98 295	4098	3.76	154	3.35	137
EKOPRODUKT Brusnica s.r.o.			18 293	3790	3.80	144	3.35	127	29/20	80 295	4167	3.75	156	3.35	140	401	98 295	4098	3.76	154	3.35	137
Výsledky za predchádzajúci kontrolný rok			62 296	4299	3.89	167	3.34	144	30/ 9	89 288	4601	3.79	174	3.29	151	375	151 291	4477	3.83	171	3.31	148
SÍDLO Brusnica			Stav kráv: 145					Vyradených kráv: 60					Zaradených prvôtok: 46					Narodených teliat: 136				
Ing.Jaroslav Vaňo - konateľ, MVDr.Martin Ilečko - konateľ			Pr.vek v rokoch a mes: 5/ 0										Priemerná laktácia 3.37									
2 O H 1 H S	OLŠAVKA	021	52 301	5927	3.75	222	3.34	198	27/25	106 295	5698	3.84	219	3.45	197	374	158 297	5773	3.81	220	3.41	197
Podielnicke družstvo Bukovce			52 301	5927	3.75	222	3.34	198	27/25	106 295	5698	3.84	219	3.45	197	374	158 297	5773	3.81	220	3.41	197
Výsledky za predchádzajúci kontrolný rok			41 298	5490	3.76	207	3.27	179	28/24	124 295	5872	3.85	226	3.36	197	376	165 296	5777	3.83	221	3.34	193
SÍDLO Bukovce			Stav kráv: 186					Vyradených kráv: 74					Zaradených prvôtok: 91					Narodených teliat: 197				
RSDr.Ján Harvilko - predseda, Štefan Lakomec - hlavný zootechnik			Pr.vek v rokoch a mes: 4/ 7										Priemerná laktácia 3.39									
2 O H 1 S X	VYŠNÁ OLŠAVA	021	30 299	4644	3.77	175	3.36	156	32/14	80 295	5037	3.80	191	3.34	168	463	110 296	4930	3.79	187	3.35	165
PD TOKAJÍK Nižná Olšava			30 299	4644	3.77	175	3.36	156	32/14	80 295	5037	3.80	191	3.34	168	463	110 296	4930	3.79	187	3.35	165
Výsledky za predchádzajúci kontrolný rok			29 296	4600	4.04	186	3.43	158	32/ 6	83 295	5061	4.00	203	3.39	171	436	112 295	4942	4.01	198	3.40	168
SÍDLO Nižná Olšava			Stav kráv: 152					Vyradených kráv: 73					Zaradených prvôtok: 81					Narodených teliat: 153				
Ing.Dušán Zajaroš - predseda, Ing.Slavomír Žumar - hlavný zootechnik			Pr.vek v rokoch a mes: 5/ 3										Priemerná laktácia 3.27									
2 O H 1 X S R	BREZNIČKA	021	10 303	3128	3.79	119	3.26	102	36/21	44 298	3575	3.70	132	3.20	115	457	54 299	3492	3.71	130	3.21	112
AGRO VOJTOVCE, s.r.o.			10 303	3128	3.79	119	3.26	102	36/21	44 298	3575	3.70	132	3.20	115	457	54 299	3492	3.71	130	3.21	112
Výsledky za predchádzajúci kontrolný rok			19 292	3012	3.67	110	3.11	94	36/12	64 298	3594	3.83	138	3.24	117	450	83 297	3461	3.79	131	3.22	111
SÍDLO Vojtovce			Stav kráv: 45					Vyradených kráv: 93					Zaradených prvôtok: 27					Narodených teliat: 63				
Mária Ivančová - konateľ, Magdaléna Sahajdová - hlavný zootechnik			Pr.vek v rokoch a mes: 6/ 2										Priemerná laktácia 3.52									

VÝSLEDKY ZA OKRES STROPKOV																											
Výsledky za predchádzajúci kontrolný rok			225 300	5378	3.78	203	3.41	183	28/ 7	610 298	5913	3.70	219	3.39	201	430	835 298	5769	3.72	214	3.39	196					
POLNOHOSP. DRUŽSTVÁ:			315 296	4913	3.81	187	3.38	166	28/29	658 295	5763	3.70	213	3.34	193	420	973 295	5487	3.73	205	3.36	184					
SÚKROMNÝ SEKTOR:			197 301	5637	3.78	213	3.41	192	27/21	486 298	6413	3.69	237	3.40	218	433	683 299	6189	3.71	230	3.41	211					
ŠLACHTITELSKÉ CHOVY:			28 296	3553	3.80	135	3.32	118	32/ 5	124 296	3957	3.73	148	3.30	131	421	152 296	3883	3.74	145	3.31	128					
			98 300	5604	3.86	216	3.48	195	26/ 8	225 299	6972	3.67	256	3.43	239	439	323 299	6557	3.72	244	3.44	226					

OKRES: VRANOV NAD TOPILOU

2 O H 3 H X	DAVIDOV	011	41 301	5675	3.22	183	3.37	191	32/22	92 297	5182	3.65	189	3.38	175	423	133 298	5334	3.51	187	3.38	180
AGREN, s.r.o.			41 301	5675	3.22	183	3.37	191	32/22	92 297	5182	3.65	189	3.38	175	423	133 298	5334	3.51	187	3.38	180
Výsledky za predchádzajúci kontrolný rok			64 297	6428	3.38	217	3.28	211	34/24	89 291	5755	3.56	205	3.31	190	425	153 293	6036	3.48	210	3.30	199
SÍDLO Trebišov			Stav kráv: 197					Vyradených kráv: 69					Zaradených prvôtok: 77					Narodených teliat: 163				
Ing.Ján Koščik - konateľ, RNDr.Richard Göbl - konateľ			Pr.vek v rokoch a mes: 4/ 9										Priemerná laktácia 2.61									
2 O H 3 X R S	VLAČA	031	47 298	5238	3.89	204	3.42	179	28/25	108 294	5915	3.75	222	3.33	197	424	155 295	5710	3.79	216	3.36	192
Roľnícko-obchodné družstvo Ďurdoš			47 298	5238	3.89	204	3.42	179	28/25	108 294	5915	3.75	222	3.33	197	424	155 295	5710	3.79	216	3.36	192
Výsledky za predchádzajúci kontrolný rok			51 296	5079	3.84	195	3.22	164	28/ 5	109 294	5327	3.79	202	3.25	173	402	160 295	5248	3.81	200	3.24	170
SÍDLO Ďurdoš			Stav kráv: 202					Vyradených kráv: 44					Zaradených prvôtok: 47					Narodených teliat: 183				
Ing.Miroslav Sabol - predseda, Dušan Berta - hlavný zootechnik			Pr.vek v rokoch a mes: 5/ 1										Priemerná laktácia 3.22									
2 O H 1 S	JASENOVCE	021	26 284	2582	3.83	99	3.15	81	33/26	42 279	2810	3.93	110	3.19	90	451	68 281	2723	3.89	106	3.18	87
AGRO-HOLD s.r.o., HOLČÍKOVCE			26 284	2582	3.83	99	3.15	81	33/26	42 279	2810	3.93	110	3.19	90	451	68 281	2723	3.89	106	3.18	87
Výsledky za predchádzajúci kontrolný rok			18 288	2518	4.01	101	3.08	78	35/25	45 283	2736	3.93	108	3.20	87	438	63 285	2674	3.95	106	3.16	85
SÍDLO Holčikovce			Stav kráv: 99					Vyradených kráv: 32					Zaradených prvôtok: 24					Narodených teliat: 70				
Ing.Michal Štafura - konateľ			Pr.vek v rokoch a mes: 6/ 4										Priemerná laktácia 3.74									

- P R V Ě L A K T Á C I E -												- DRUHÉ A ĎALŠIE LAKTÁCIE -						V Š E T K Y L A K T Á C I E										
1	2	3	4	5	6	7	8	9	10	11	12	13	14	15	16	17	18	19	20	21	22	23	24	25	26	27	28	29

OKRES: VRANOV NAD TOPLIOU

2 O N 3	H X S	NIŽNÝ HRUŠOV	011	24	296	4934	3.77	186	3.29	162	30/20	49	297	5717	3.79	216	3.32	190	450	73	296	5459	3.78	206	3.31	181
Polnohospodárske družstvo Nižný Hrušov				24	296	4934	3.77	186	3.29	162	30/20	49	297	5717	3.79	216	3.32	190	450	73	296	5459	3.78	206	3.31	181
Výsledky za predchádzajúci kontrolný rok				37	298	4796	3.68	176	3.17	152	30/19	41	295	5061	3.96	201	3.21	163	440	78	296	4935	3.83	189	3.19	157
SÍDLO Nižný Hrušov				Stav kráv: 113				Vyradených kráv: 36				Zaradených prvôstok: 33				Narodených teliat: 106										
Ing.Juraj Soták - predseda, Róbert Mikloš - hlavný zooteknik								Pr.vek v rokoch a mes: 5/ 0				Priemerná laktácia 3.02														
2 O N 3	H X R	NACINA VES	011	46	291	5831	3.78	220	3.33	194	31/14	82	290	6050	4.06	246	3.41	206	464	128	291	5971	3.96	237	3.38	202
CO.BE.R spol. s.r.o.				46	291	5831	3.78	220	3.33	194	31/14	82	290	6050	4.06	246	3.41	206	464	128	291	5971	3.96	237	3.38	202
Výsledky za predchádzajúci kontrolný rok				47	298	5550	4.06	225	3.38	187	29/ 4	72	286	5424	4.03	219	3.42	185	478	119	291	5474	4.04	221	3.40	186
SÍDLO Sobrance				Stav kráv: 169				Vyradených kráv: 123				Zaradených prvôstok: 80				Narodených teliat: 117										
Diego Rodá - konateľ, MVDr.Peter Dorko - hlavný zooteknik								Pr.vek v rokoch a mes: 4/ 0				Priemerná laktácia 2.54														
2 O H 2	S X	ZÁMUTOV	021	28	287	3375	3.90	132	3.25	110	31/29	66	297	3997	4.12	165	3.55	142	449	94	294	3812	4.06	155	3.47	132
AGROKONDOR s.r.o.				28	287	3375	3.90	132	3.25	110	31/29	66	297	3997	4.12	165	3.55	142	449	94	294	3812	4.06	155	3.47	132
Výsledky za predchádzajúci kontrolný rok				36	294	4178	3.77	158	3.34	140	36/15	56	297	3807	4.10	156	3.57	136	491	92	296	3952	3.97	157	3.47	137
SÍDLO Čaklov				Stav kráv: 170				Vyradených kráv: 8				Zaradených prvôstok: 24				Narodených teliat: 106										
Stanislav Duda - konateľ, Ing.Gabriel Kríž - riaditeľ								Pr.vek v rokoch a mes: 6/ 3				Priemerná laktácia 3.39														
2 S H 3	S	ČIERNE	031	21	294	5176	4.05	209	3.34	173	28/18	99	298	5967	4.12	246	3.49	208	389	120	297	5828	4.11	240	3.47	202
2 O H 3	R S	ČIERNE	041	8	297	4639	4.15	192	3.33	154	28/28	37	298	6048	3.89	235	3.36	203	416	45	298	5798	3.93	228	3.35	194
Agrodružstvo Bystré				29	295	5028	4.07	205	3.33	168	28/21	136	298	5989	4.06	243	3.46	207	396	165	297	5820	4.06	236	3.44	200
Výsledky za predchádzajúci kontrolný rok				56	294	5918	3.81	226	3.29	194	28/20	152	295	6699	3.90	262	3.39	227	398	208	295	6489	3.88	252	3.37	218
SÍDLO Bystré				Stav kráv: 161				Vyradených kráv: 68				Zaradených prvôstok: 30				Narodených teliat: 170										
Ing.Pavol Palenčík - predseda, Ing.Ján Dvorjak - hlavný zooteknik								Pr.vek v rokoch a mes: 5/ 3				Priemerná laktácia 3.54														
2 O N 1	S R	HENCOVCE	021	42	304	5176	3.81	197	3.22	167	25/29	45	297	6136	4.03	248	3.29	202	445	87	300	5673	3.94	223	3.26	185
PD Vranov-Hencovská				42	304	5176	3.81	197	3.22	167	25/29	45	297	6136	4.03	248	3.29	202	445	87	300	5673	3.94	223	3.26	185
Výsledky za predchádzajúci kontrolný rok				24	303	6380	3.72	237	3.20	204	26/14	52	299	6292	3.96	249	3.35	211	404	76	300	6320	3.89	246	3.30	209
SÍDLO Hencovce				Stav kráv: 119				Vyradených kráv: 32				Zaradených prvôstok: 20				Narodených teliat: 92										
Ing.Bartolomej Tatarka - predseda, MVDr.Marián Mikita - hlavný zooteknik								Pr.vek v rokoch a mes: 5/ 0				Priemerná laktácia 3.23														
2 O N 3	H	SEČ.POLIANKA	011	61	298	5443	3.79	206	3.29	179	30/25	104	289	5849	4.30	251	3.38	198	419	165	292	5699	4.12	235	3.35	191
Roľnícko-obchodné dr. Sečovská Polianka				61	298	5443	3.79	206	3.29	179	30/25	104	289	5849	4.30	251	3.38	198	419	165	292	5699	4.12	235	3.35	191
Výsledky za predchádzajúci kontrolný rok				87	299	6329	3.98	252	3.30	209	31/26	142	290	6456	4.35	281	3.39	219	437	229	293	6408	4.21	270	3.36	215
SÍDLO Sečovská Polianka				Stav kráv: 291				Vyradených kráv: 113				Zaradených prvôstok: 83				Narodených teliat: 184										
Ing.Eduard Bundzák - predseda, Michal Hirko - hlavný zooteknik								Pr.vek v rokoch a mes: 4/ 8				Priemerná laktácia 2.87														
2 O N 3	R S	SOL	012	27	294	4968	3.80	189	3.44	171	28/ 1	58	291	5527	3.92	217	3.42	189	491	85	292	5349	3.88	208	3.43	183
2 S N 3	S	RUDLOV	021	16	284	4268	4.13	176	3.59	153	27/19	25	286	4699	3.88	182	3.47	163	435	41	285	4531	3.97	180	3.52	159
AGRODRUŽSTVO V SOLI				43	291	4708	3.91	184	3.49	165	27/27	83	289	5277	3.91	206	3.44	181	474	126	290	5083	3.91	199	3.45	176
Výsledky za predchádzajúci kontrolný rok				55	296	6330	3.71	235	3.39	215	28/ 5	60	292	6109	3.79	232	3.39	207	462	115	294	6215	3.75	233	3.39	211
SÍDLO Sol				Stav kráv: 214				Vyradených kráv: 69				Zaradených prvôstok: 70				Narodených teliat: 182										
Ing.Ján Jackanin - predseda, Ing.Jozef Valko - hlavný zooteknik								Pr.vek v rokoch a mes: 4/ 6				Priemerná laktácia 2.67														
2 O N 3	S R X	ORTÁŠE	021	58	296	5491	3.83	210	3.37	185	26/19	80	295	5243	3.99	209	3.43	180	458	138	296	5347	3.92	210	3.41	182
Polnohospodárske obchodné družst. Vevec				58	296	5491	3.83	210	3.37	185	26/19	80	295	5243	3.99	209	3.43	180	458	138	296	5347	3.92	210	3.41	182
Výsledky za predchádzajúci kontrolný rok				57	296	5868	3.86	227	3.30	194	26/28	85	294	5783	3.98	230	3.31	191	429	142	295	5817	3.93	229	3.31	192
SÍDLO Vevec				Stav kráv: 208				Vyradených kráv: 51				Zaradených prvôstok: 54				Narodených teliat: 161										
Ing.Ján Kravec - predseda, Ing.Andrej Bereš - hlavný zooteknik								Pr.vek v rokoch a mes: 4/11				Priemerná laktácia 3.02														

					P R V Ě L A K T Á C I E								DRUHÉ A DALŠIE LAKTÁCIE							V Š E T K Y L A K T Á C I E								
1	2	3	4	5	6	7	8	9	10	11	12	13	14	15	16	17	18	19	20	21	22	23	24	25	26	27	28	29

OKRES: VRANOV NAD TOPELOU

2 O H 2 S R	VYŠNÝ ŽIPOV	011	19	298	3687	3.89	143	3.24	120	44/14	36	295	3718	4.15	154	3.36	125	476	55	296	3707	4.06	150	3.32	123
Roľnícko - obchodné družstvo Vyšný Žipov			19	298	3687	3.89	143	3.24	120	44/14	36	295	3718	4.15	154	3.36	125	476	55	296	3707	4.06	150	3.32	123
Výsledky za predchádzajúci kontrolný rok			14	297	3771	3.85	145	3.35	126	39/24	29	297	4079	3.95	161	3.37	137	488	43	297	3979	3.92	156	3.36	134
SÍDLO Vyšný Žipov			Stav kráv: 93			Vyradených kráv: 19			Zaradených prvôstok: 29			Narodených teliat: 61													
Ing.Ján Pasternák - predseda, Ing.Jozef Jakubčín - ekonóm						Pr.vek v rokoch a mes: 6/ 6			Priemerná laktácia 3.61																

VÝSLEDKY ZA OKRES VRANOV NAD TOPELOU																											
Výsledky za predchádzajúci kontrolný rok	464	295	4986	3.78	189	3.34	166	30/ 9	923	294	5378	3.98	214	3.39	183	438	1387	294	5247	3.91	205	3.38	177				
POLNOHOSP. DRUŽSTVÁ:	294	297	5119	3.84	196	3.34	171	29/14	505	293	5534	3.98	220	3.37	186	445	799	295	5381	3.93	211	3.36	181				
SÚKROMNÝ SEKTOR:	170	292	4755	3.69	175	3.32	158	31/22	418	294	5189	3.97	206	3.43	178	429	588	294	5064	3.89	197	3.40	172				
ŠLACHTITELSKÉ CHOVY:	37	290	4783	4.08	195	3.43	164	28/ 6	124	295	5711	4.08	233	3.49	199	398	161	294	5498	4.08	224	3.48	191				

OKRES: GELNICA

2 O H 3 S R X	KLUKNAVA	011	4	267	3462	5.09	176	3.29	114	33/28	6	286	4540	4.52	205	3.33	151	409	10	278	4108	4.71	193	3.32	136
Polnohospodárske družstvo Kluknava			4	267	3462	5.09	176	3.29	114	33/28	6	286	4540	4.52	205	3.33	151	409	10	278	4108	4.71	193	3.32	136
Výsledky za predchádzajúci kontrolný rok			Stav kráv: 164			Vyradených kráv: 6			Zaradených prvôstok: 27			Narodených teliat: 72													
SÍDLO Kluknava						Pr.vek v rokoch a mes: 6/ 5			Priemerná laktácia 3.93																

VÝSLEDKY ZA OKRES GELNICA																											
Výsledky za predchádzajúci kontrolný rok	4	267	3462	5.09	176	3.29	114	33/28	6	286	4540	4.52	205	3.33	151	409	10	278	4108	4.71	193	3.32	136				
POLNOHOSP. DRUŽSTVÁ:	4	267	3462	5.09	176	3.29	114	33/28	6	286	4540	4.52	205	3.33	151	409	10	278	4108	4.71	193	3.32	136				

OKRES: KOŠICE II

6 O N 3 H X	CESTICE-DOBOGOV	031	124	302	5779	4.02	232	3.20	185	29/ 6	169	300	5493	4.05	223	3.29	181	494	293	301	5614	4.04	227	3.25	182
MOLD - TRADE, s.r.o. Moldava			124	302	5779	4.02	232	3.20	185	29/ 6	169	300	5493	4.05	223	3.29	181	494	293	301	5614	4.04	227	3.25	182
Výsledky za predchádzajúci kontrolný rok			29	288	6143	3.87	238	3.11	191	30/19	38	278	5119	3.76	192	3.22	165	441	67	282	5562	3.81	212	3.17	176
SÍDLO Moldava nad Bodvou			Stav kráv: 483			Vyradených kráv: 178			Zaradených prvôstok: 122			Narodených teliat: 221													
Ing.Ladislav Matta - riaditeľ, Ján Adzima - hlavný zooteknik						Pr.vek v rokoch a mes: 4/11			Priemerná laktácia 2.76																

VÝSLEDKY ZA OKRES KOŠICE II																											
Výsledky za predchádzajúci kontrolný rok	124	302	5779	4.02	232	3.20	185	29/ 6	169	300	5493	4.05	223	3.29	181	494	293	301	5614	4.04	227	3.25	182				
SÚKROMNÝ SEKTOR:	124	302	5779	4.02	232	3.20	185	29/ 6	169	300	5493	4.05	223	3.29	181	494	293	301	5614	4.04	227	3.25	182				

					P R V Ě L A K T Á C I E									DRUHÉ A ĎALŠIE LAKTÁCIE						V Š E T K Y L A K T Á C I E								
1	2	3	4	5	6	7	8	9	10	11	12	13	14	15	16	17	18	19	20	21	22	23	24	25	26	27	28	29

OKRES: KOŠICE OKOLIE

2 0 N 3	S H	AGRODRUŽSTVO TURŇA	011	64 299 5642 3.86 218 3.40 192	26/24	122 288	6109 3.76 230 3.42 209 390	186 292 5949 3.79 225 3.42 203	
AGRODRUŽSTVO TURŇA				64 299 5642 3.86 218 3.40 192	26/24	122 288	6109 3.76 230 3.42 209 390	186 292 5949 3.79 225 3.42 203	
Výsledky za predchádzajúci kontrolný rok				73 295 5846 3.72 218 3.40 199	28/17	111 287	6013 3.84 231 3.45 207 402	184 290 5947 3.79 226 3.43 204	
SÍDLO Turná nad Bodvou				Stav kráv: 232	Vyrađených kráv: 68		Zaradených prvôstok: 83	Narodených teliat: 257	
Ing.Imrich Kovács - predseda, Ladislav Tegdeš - zootechnik				Pr.vek v rokoch a mes:				4/ 7	Priemerná laktácia 3.05
2 0 N 3	H	NOVÁ BODVA, DRUŽSTVO	011	147 297 7195 3.70 266 3.34 241	26/17	221 293	8459 3.57 302 3.25 275 435	368 295 7954 3.61 287 3.29 261	
Nová Bodva, družstvo				147 297 7195 3.70 266 3.34 241	26/17	221 293	8459 3.57 302 3.25 275 435	368 295 7954 3.61 287 3.29 261	
Výsledky za predchádzajúci kontrolný rok				188 297 7693 3.45 265 3.23 249	26/26	247 294	8944 3.54 316 3.21 287 433	435 295 8403 3.50 294 3.22 271	
SÍDLO Turnianska Nová Ves				Stav kráv: 628	Vyrađených kráv: 189		Zaradených prvôstok: 185	Narodených teliat: 506	
Ing.Štefan Kóteles - predseda, Ing.Viktória Zvirinská - hlavný zootechnik				Pr.vek v rokoch a mes:				4/ 4	Priemerná laktácia 2.57
2 0 N 3	H	HANISKA	042	171 298 6994 3.56 249 3.35 234	32/14	239 296	6789 3.71 252 3.32 226 491	410 297 6874 3.65 251 3.34 229	
Agro - Valaliky, a.s.				171 298 6994 3.56 249 3.35 234	32/14	239 296	6789 3.71 252 3.32 226 491	410 297 6874 3.65 251 3.34 229	
Výsledky za predchádzajúci kontrolný rok				138 297 6879 3.70 255 3.21 221	31/ 1	221 294	6611 3.83 253 3.25 215 460	359 295 6714 3.78 254 3.24 217	
SÍDLO Moldava nad Bodvou				Stav kráv: 612	Vyrađených kráv: 318		Zaradených prvôstok: 236	Narodených teliat: 495	
Ing.František Papuga - riaditeľ, MVDr.Slavomír Čižmár - hlavný zootechnik				Pr.vek v rokoch a mes:				4/ 7	Priemerná laktácia 2.65
2 0 N 1	H S	AGRO PLUS S.R.O.	011	18 305 3922 3.55 139 3.19 125	31/30	26 299	3762 3.50 132 3.19 120 444	44 301 3827 3.52 135 3.19 122	
AGRO PLUS spol.s r.o. Hospodársky dvor				18 305 3922 3.55 139 3.19 125	31/30	26 299	3762 3.50 132 3.19 120 444	44 301 3827 3.52 135 3.19 122	
Výsledky za predchádzajúci kontrolný rok				13 300 5388 3.63 195 3.17 171	36/28	35 300	5409 3.61 195 3.21 174 514	48 300 5403 3.61 195 3.20 173	
SÍDLO Budimír				Stav kráv: 75	Vyrađených kráv: 25		Zaradených prvôstok: 27	Narodených teliat: 24	
Ondrej Kotula - predseda, Dušan Plesko - zootechnik				Pr.vek v rokoch a mes:				5/ 3	Priemerná laktácia 2.92
2 0 N 3	H X	CESTICE	011	29 298 5020 3.77 189 3.17 159	26/18	43 291	5089 3.76 191 3.19 162 523	72 294 5061 3.76 190 3.18 161	
AGROCES, s.r.o.				29 298 5020 3.77 189 3.17 159	26/18	43 291	5089 3.76 191 3.19 162 523	72 294 5061 3.76 190 3.18 161	
Výsledky za predchádzajúci kontrolný rok				79 298 5842 3.77 220 3.11 182	26/12	84 296	6529 3.75 245 3.16 206 481	163 297 6196 3.76 233 3.14 194	
SÍDLO Cestice				Stav kráv: 0	Vyrađených kráv: 145		Zaradených prvôstok: 19	Narodených teliat: 150	
Ing.Peter Vilinský - konateľ, Ing.Ladislav Oros - hlavný zootechnik				Pr.vek v rokoch a mes:				3/ 8	Priemerná laktácia 2.32
1 0 N 3	H	ČEČEJOVCE	011	61 300 7231 4.07 294 3.39 245	26/20	83 296	7566 3.98 301 3.38 256 441	144 298 7424 4.02 298 3.39 251	
PDP Čečejevce				61 300 7231 4.07 294 3.39 245	26/20	83 296	7566 3.98 301 3.38 256 441	144 298 7424 4.02 298 3.39 251	
Výsledky za predchádzajúci kontrolný rok				78 303 6802 4.13 281 3.34 228	26/23	103 298	7498 3.95 296 3.31 249 438	181 300 7198 4.02 289 3.33 239	
SÍDLO Čečejevce				Stav kráv: 241	Vyrađených kráv: 131		Zaradených prvôstok: 110	Narodených teliat: 185	
Ing.Július Ďurčo - predseda PDP, MVDr.Pavol Fábri - hlavný zootechnik				Pr.vek v rokoch a mes:				3/10	Priemerná laktácia 2.43
2 S H 3	S	MALÁ VIESKA	021	65 290 5678 4.04 229 3.43 195	29/ 8	109 292	6766 4.03 272 3.39 229 400	174 291 6360 4.03 256 3.40 216	
MALÁ VIESKA				65 290 5678 4.04 229 3.43 195	29/22	64 293	7451 4.02 299 3.30 246 417	101 291 6979 4.01 280 3.32 232	
Chov spolu				102 290 5854 4.02 235 3.41 200	28/22	173 292	7020 4.02 282 3.35 235 406	275 291 6587 4.02 265 3.37 222	
MKM-Stred s.r.o.				102 290 5854 4.02 235 3.41 200	28/22	173 292	7020 4.02 282 3.35 235 406	275 291 6587 4.02 265 3.37 222	
Výsledky za predchádzajúci kontrolný rok				110 291 6442 4.00 258 3.36 217	29/13	174 293	7003 3.88 272 3.30 231 415	284 292 6786 3.93 266 3.32 225	
SÍDLO Družstevná pri Hornáde				Stav kráv: 378	Vyrađených kráv: 91		Zaradených prvôstok: 96	Narodených teliat: 292	
Ing.Ivan Tirpák - konateľ, Katarína Bokomlašková - hlavný zootechnik				Pr.vek v rokoch a mes:				4/ 8	Priemerná laktácia 2.96
2 0 N 3	H	MOKRANCE	011	45 301 7567 3.58 271 3.28 248	25/19	84 293	8568 3.61 309 3.29 282 474	129 296 8219 3.60 296 3.29 270	
PVOD Mokrance				45 301 7567 3.58 271 3.28 248	25/19	84 293	8568 3.61 309 3.29 282 474	129 296 8219 3.60 296 3.29 270	
Výsledky za predchádzajúci kontrolný rok				41 300 7491 3.68 275 3.27 245	24/21	59 300	8521 3.72 317 3.29 280 454	100 300 8099 3.70 300 3.28 266	
SÍDLO Mokrance				Stav kráv: 164	Vyrađených kráv: 47		Zaradených prvôstok: 52	Narodených teliat: 134	
Ing.Alexander Korcsmáros - predseda PVOD, MVDr.Stanislav Horváth - podpredseda				Pr.vek v rokoch a mes:				4/ 7	Priemerná laktácia 2.72

					- P R V Ě L A K T Á C I E								- DRUHÉ A DALŠIE LAKTÁCIE								V Š E T K Y L A K T Á C I E														
1	2	3	4	5	6								7	8	9	10	11	12	13	14	15	16	17	18	19	20	21	22	23	24	25	26	27	28	29

OKRES: KOŠICE OKOLIE

2 O H 3 S X NIŽNÝ KLÁTOV	011	21	296	4787	3.20	153	3.31	159	30/17	81	297	4989	3.55	177	3.41	170	427	102	297	4947	3.48	172	3.39	168	
Polnohospodárske družstvo Klátov		21	296	4787	3.20	153	3.31	159	30/17	81	297	4989	3.55	177	3.41	170	427	102	297	4947	3.48	172	3.39	168	
Výsledky za predchádzajúci kontrolný rok		35	295	4847	3.51	170	3.28	159	29/ 4	73	293	5046	3.78	191	3.42	173	406	108	293	4982	3.70	184	3.38	168	
SÍDLO Nižný Klátov																									
Ing.Ondrej Hudák - predseda, Marta Kolesárová - hlavný zooteknik																		47						141	
																		5/ 1						Priemerná laktácia	3.26
1 O N 3 H PAŇOVCE	011	20	302	6537	3.44	225	2.97	194	28/ 8	41	300	7298	3.70	270	3.11	227	507	61	300	7048	3.62	255	3.07	216	
Polnohospodárske družstvo Paňovce		20	302	6537	3.44	225	2.97	194	28/ 8	41	300	7298	3.70	270	3.11	227	507	61	300	7048	3.62	255	3.07	216	
Výsledky za predchádzajúci kontrolný rok		7	302	6704	3.39	227	2.95	198	26/ 7	12	298	7092	3.98	283	3.15	223	559	19	300	6949	3.77	262	3.08	214	
SÍDLO Paňovce																									
Ing.Michal Demo - predseda PD																		41						92	
																		4/ 4						Priemerná laktácia	2.71
2 O N 3 H X PEDER	011	42	297	8327	3.57	297	3.28	273	30/22	102	298	8093	3.69	299	3.26	264	452	144	297	8161	3.65	298	3.27	267	
Polnohospodárske družstvo Peder		42	297	8327	3.57	297	3.28	273	30/22	102	298	8093	3.69	299	3.26	264	452	144	297	8161	3.65	298	3.27	267	
Výsledky za predchádzajúci kontrolný rok		74	300	7566	3.67	278	3.35	254	29/27	85	299	7675	3.74	287	3.31	254	453	159	300	7624	3.71	283	3.33	254	
SÍDLO Peder																									
Ondrej Gašpar - predseda PD, Arpád Weiser - zooteknik																		82						160	
																		4/10						Priemerná laktácia	2.95
2 O H 3 R H PERÍN	011	53	297	6727	3.73	251	3.25	219	27/12	58	296	6920	3.84	266	3.29	228	516	111	296	6828	3.79	259	3.27	224	
PD so sídlom v Períne		53	297	6727	3.73	251	3.25	219	27/12	58	296	6920	3.84	266	3.29	228	516	111	296	6828	3.79	259	3.27	224	
Výsledky za predchádzajúci kontrolný rok		65	300	6256	3.57	223	3.23	202	27/18	109	295	6039	3.72	225	3.23	195	450	174	297	6120	3.66	224	3.23	198	
SÍDLO Perín																									
Eva Grentzerová - predseda PD, MVDr.Martina Grentzerová - zooteknik																		108						188	
																		4/ 0						Priemerná laktácia	2.36
2 O N 3 H X ŽARNOV	102	115	297	5625	3.96	223	3.23	182	32/23	158	297	6135	3.87	237	3.28	201	476	273	297	5920	3.90	231	3.26	193	
AGRO - MOLD akciová spoločnosť		115	297	5625	3.96	223	3.23	182	32/23	158	297	6135	3.87	237	3.28	201	476	273	297	5920	3.90	231	3.26	193	
Výsledky za predchádzajúci kontrolný rok		71	296	5766	3.94	227	3.17	183	31/19	132	294	6315	3.92	248	3.22	203	480	203	294	6123	3.93	240	3.20	196	
SÍDLO Moldava nad Bodvou																									
Ing.Marian Hudák - riaditeľ, Ján Adzima - hlavný zooteknik																		158						309	
																		5/ 0						Priemerná laktácia	2.79

VÝSLEDKY ZA OKRES

KOŠICE OKOLIE		888	297	6525	3.74	244	3.32	217	29/ 7	1431	295	6999	3.75	262	3.30	231	453	2319	296	6817	3.74	255	3.31	226
Výsledky za predchádzajúci kontrolný rok		972	297	6680	3.71	248	3.26	218	28/17	1445	294	7036	3.76	265	3.27	230	445	2417	296	6893	3.74	258	3.27	225
POĽNOHOSP. DRUŽSTVÁ:		453	298	6927	3.72	258	3.32	230	27/ 8	792	294	7440	3.68	274	3.30	246	444	1245	296	7253	3.69	268	3.31	240
SÚKROMNÝ SEKTOR:		435	296	6106	3.77	230	3.32	203	31/ 8	639	295	6452	3.84	248	3.31	214	465	1074	295	6312	3.81	241	3.31	209
ŠLACHTITEĽSKÉ CHOVY:		65	290	5678	4.04	229	3.43	195	29/ 8	109	292	6766	4.03	272	3.39	229	400	174	291	6360	4.03	256	3.40	216

OKRES: MICHALOVCE

2 O N 3 X H MIKITA JURAJ SHR	011	5	292	5456	4.11	224	3.41	186	34/14	1	305	6567	3.08	202	3.23	212	6	294	5641	3.91	220	3.38	191		
Mikita Juraj SHR		5	292	5456	4.11	224	3.41	186	34/14	1	305	6567	3.08	202	3.23	212	6	294	5641	3.91	220	3.38	191		
Výsledky za predchádzajúci kontrolný rok		2	285	4747	3.32	158	3.17	150	23/17									2	285	4747	3.32	158	3.17	150	
SÍDLO Moravany																									
2 O N 1 X S PORUBA POD VIHORLATOM	011	21	295	3798	4.21	160	3.26	124	33/17	50	292	4570	4.08	186	3.24	148	421	71	293	4342	4.11	178	3.24	141	
2 O N 1 X S JASENOV	021	18	296	3935	4.23	167	3.24	128	34/12	50	297	4209	4.32	182	3.27	138	461	68	297	4137	4.30	178	3.26	135	
PD Poruba pod Vihorlatom		39	296	3861	4.22	163	3.25	125	33/29	100	295	4390	4.19	184	3.25	143	441	139	295	4242	4.20	178	3.25	138	
Výsledky za predchádzajúci kontrolný rok		50	294	3612	4.22	152	3.31	120	33/16	99	299	4799	4.20	201	3.26	157	416	149	297	4401	4.20	185	3.28	144	
SÍDLO Poruba p/Vihorlatom																									
																		61						165	
																		5/ 3						Priemerná laktácia	3.06

- P R V Ě L A K T Á C I E -													- DRUHÉ A ĎALŠIE LAKTÁCIE -						V Š E T K Y L A K T Á C I E									
1	2	3	4	5	6	7	8	9	10	11	12	13	14	15	16	17	18	19	20	21	22	23	24	25	26	27	28	29

OKRES: MICHALOVCE

6 O N 1 S MICHALOVCE 011 7 297 4255 4.76 203 3.31 141 35/ 7 34 298 3850 4.87 187 3.60 139 439 41 298 3919 4.85 190 3.55 139
Stredná odborná škola technická 7 297 4255 4.76 203 3.31 141 35/ 7 34 298 3850 4.87 187 3.60 139 439 41 298 3919 4.85 190 3.55 139
 Výsledky za predchádzajúci kontrolný rok 16 301 4051 4.48 182 3.21 130 31/ 4 25 296 3925 4.76 187 3.49 137 438 41 298 3975 4.65 185 3.38 134
SÍDLO Michalovce Stav kráv: 49 Vyraďených kráv: 21 Zaradených prvôstok: 19 Narodených teliat: 46
 Pr.vek v rokoch a mes: 5/ 0 Priemerná laktácia 3.20

2 O N 3 S X ČIČAROVCE 012 48 297 4203 4.06 171 3.31 139 33/ 2 96 291 4710 4.04 190 3.29 155 433 144 293 4541 4.04 184 3.30 150
Agrodružstvo Čičarovce 48 297 4203 4.06 171 3.31 139 33/ 2 96 291 4710 4.04 190 3.29 155 433 144 293 4541 4.04 184 3.30 150
 Výsledky za predchádzajúci kontrolný rok 34 297 3884 4.32 168 3.32 129 34/19 98 299 4874 4.32 210 3.29 160 441 132 298 4619 4.32 199 3.29 152
SÍDLO Čičarovce Stav kráv: 235 Vyraďených kráv: 47 Zaradených prvôstok: 66 Narodených teliat: 145
 Pr.vek v rokoch a mes: 5/ 7 Priemerná laktácia 3.34

2 O N 3 S H X PAVLOVCE NAD UHOM 011 79 298 5186 3.83 198 3.30 171 28/15 106 297 5854 3.98 233 3.28 192 421 185 297 5568 3.92 218 3.29 183
Gama PD Pavlovce nad Uhom 79 298 5186 3.83 198 3.30 171 28/15 106 297 5854 3.98 233 3.28 192 421 185 297 5568 3.92 218 3.29 183
 Výsledky za predchádzajúci kontrolný rok 41 302 5439 4.62 251 3.21 174 28/ 4 143 299 6379 4.32 275 3.21 205 408 184 299 6170 4.38 270 3.21 198
SÍDLO Pavlovce nad Uhom Stav kráv: 265 Vyraďených kráv: 75 Zaradených prvôstok: 101 Narodených teliat: 241
 Ing.Michal Žolna - predseda, Ing.Vladimír Ilko - vedúci úseku ŽV Pr.vek v rokoch a mes: 4/ 3 Priemerná laktácia 3.03

2 O N 1 S X ORESKÉ 021 13 281 3843 3.92 151 3.26 125 40/15 21 282 4519 3.81 172 3.33 150 462 34 281 4260 3.85 164 3.31 141
Agrodružstvo Staré 13 281 3843 3.92 151 3.26 125 40/15 21 282 4519 3.81 172 3.33 150 462 34 281 4260 3.85 164 3.31 141
 Výsledky za predchádzajúci kontrolný rok 6 293 3948 3.37 133 3.26 129 40/19 15 289 4080 3.62 148 3.23 132 475 21 290 4043 3.55 143 3.24 131
SÍDLO Staré Stav kráv: 54 Vyraďených kráv: 10 Zaradených prvôstok: 3 Narodených teliat: 38
 Pr.vek v rokoch a mes: 7/ 9 Priemerná laktácia 4.06

2 O N 3 S H TRHOVIŠTE 011 31 299 6278 4.03 253 3.24 203 30/15 73 298 6365 3.99 254 3.33 212 419 104 298 6339 4.00 254 3.31 210
Rolnícke družstvo Trhovište 31 299 6278 4.03 253 3.24 203 30/15 73 298 6365 3.99 254 3.33 212 419 104 298 6339 4.00 254 3.31 210
 Výsledky za predchádzajúci kontrolný rok 24 300 5551 4.45 247 3.19 177 29/30 73 298 5814 4.47 260 3.19 186 433 97 298 5749 4.47 257 3.19 183
SÍDLO Trhovište Stav kráv: 143 Vyraďených kráv: 40 Zaradených prvôstok: 47 Narodených teliat: 104
 Pr.vek v rokoch a mes: 5/ 2 Priemerná laktácia 3.33

2 S N 3 S TUŠICE 031 7 298 2951 3.66 108 3.21 95 34/24 57 293 3422 3.98 136 3.43 118 385 64 293 3370 3.95 133 3.41 115
 2 O N 3 S TUŠICE 032 8 296 2923 4.19 122 3.65 107 33/26 12 294 3163 4.04 128 3.45 109 414 20 295 3067 4.09 126 3.53 108
Chov spolu 03 15 297 2936 3.94 116 3.45 101 34/ 9 69 293 3377 3.99 135 3.44 116 390 84 294 3298 3.98 131 3.44 113
AGROVES s.r.o. 15 297 2936 3.94 116 3.45 101 34/ 9 69 293 3377 3.99 135 3.44 116 390 84 294 3298 3.98 131 3.44 113
 Výsledky za predchádzajúci kontrolný rok Stav kráv: 111 Vyraďených kráv: 28 Zaradených prvôstok: 26 Narodených teliat: 24
SÍDLO Zalužice Ing.Jozef Ranič - konateľ, Ján Valo - zootechnik Pr.vek v rokoch a mes: 5/11 Priemerná laktácia 3.73

2 O N 1 S X VEĽKÉ KAPUŠANY 013 19 294 3280 4.41 145 3.34 109 39/ 2 35 290 3765 4.33 163 3.35 126 423 54 291 3595 4.36 157 3.34 120
 2 O N 1 S X VEĽKÉ KAPUŠANY 014 50 296 3509 4.18 147 3.43 121 41/11 51 292 3910 4.11 161 3.33 130 408 101 294 3711 4.14 154 3.38 125

OKRES: MICHALOVCE

Chov spolu 01 69 295 3446 4.24 146 3.41 117 40/22 86 291 3851 4.20 162 3.34 129 414 155 293 3671 4.22 155 3.37 124
 2 O N 3 S X RUSKÁ 022 23 292 3023 3.85 116 3.34 101 41/ 4 41 295 3206 3.92 126 3.36 108 426 64 294 3140 3.90 122 3.36 105
Rolnícke družstvo Veľké Kapušany 92 294 3341 4.15 139 3.39 113 40/25 127 292 3643 4.12 150 3.35 122 417 219 293 3516 4.13 145 3.37 118
 Výsledky za predchádzajúci kontrolný rok 67 287 3194 4.32 138 3.23 103 41/ 9 120 280 3296 4.42 146 3.27 108 434 187 282 3260 4.38 143 3.26 106
SÍDLO Veľké Kapušany Stav kráv: 628 Vyraďených kráv: 148 Zaradených prvôstok: 174 Narodených teliat: 355
 Pr.vek v rokoch a mes: 5/ 6 Priemerná laktácia 3.19

					- P R V Ě L A K T Á C I E -								- DRUHÉ A DALŠIE LAKTÁCIE -							V Š E T K Y L A K T Á C I E								
1	2	3	4	5	6	7	8	9	10	11	12	13	14	15	16	17	18	19	20	21	22	23	24	25	26	27	28	29

OKRES: MICHALOVCE

6 O N 3	S R X	VOLA	011	34 291	5243 4.37	229 3.41	179 25/20	85 290	6400 4.17	267 3.31	212 401	119 290	6070 4.22	256 3.33	202				
Rolnícke družstvo Vola				34 291	5243 4.37	229 3.41	179 25/20	85 290	6400 4.17	267 3.31	212 401	119 290	6070 4.22	256 3.33	202				
Výsledky za predchádzajúci kontrolný rok				38 289	5587 4.05	226 3.37	188 25/10	75 291	6971 4.08	285 3.26	227 399	113 290	6506 4.07	265 3.29	214				
SÍDLO Vola				Stav kráv: 148				Vyradených kráv: 31				Zaradených prvôtok: 33				Narodených teliat: 114			
Ing.Zdeňek Janičkovič - predseda RD, Marta Irchová - zootechnik RD								Pr.vek v rokoch a mes:				4/10				Priemerná laktácia 3.39			

VÝSLEDKY ZA OKRES																											
MICHALOVCE																											
Výsledky za predchádzajúci kontrolný rok				298 293	4257 4.27	182 3.27	139 33/11	711 293	5106 4.25	217 3.25	166 424	1009 293	4855 4.26	207 3.25	158												
POLNOHOSP. DRUŽSTVÁ:				336 295	4441 4.06	180 3.32	147 33/16	608 293	5062 4.07	206 3.30	167 424	944 294	4841 4.07	197 3.31	160												
POLNOHOSP. ŠKOLY:				7 297	4255 4.76	203 3.31	141 35/ 7	34 298	3850 4.87	187 3.60	139 439	41 298	3919 4.85	190 3.55	139												
SÚKROMNÝ SEKTOR:				20 296	3566 4.00	143 3.43	122 34/10	70 293	3422 3.96	136 3.43	117 390	90 294	3454 3.97	137 3.43	119												
ŠLACHTITELSKÉ CHOVY:				7 298	2951 3.66	108 3.21	95 34/24	57 293	3422 3.98	136 3.43	118 385	64 293	3370 3.95	133 3.41	115												

OKRES: ROŽŇAVA

2 O H 1	S X	SINEKO-AGRO S.R.O	011	13 302	3836 3.94	151 3.15	121 31/11	47 299	4381 4.06	178 3.26	143 427	60 299	4263 4.04	172 3.24	138				
Sineko-Agro s.r.o.				13 302	3836 3.94	151 3.15	121 31/11	47 299	4381 4.06	178 3.26	143 427	60 299	4263 4.04	172 3.24	138				
Výsledky za predchádzajúci kontrolný rok				18 292	3713 3.76	140 3.14	116 31/ 2	29 286	4384 4.09	179 3.20	140 416	47 288	4127 3.98	164 3.18	131				
SÍDLO Gemer				Stav kráv: 94				Vyradených kráv: 9				Zaradených prvôtok: 14				Narodených teliat: 71			
Alžbeta Šipkaiová - konateľ, Štefan Kohút - zootechnik								Pr.vek v rokoch a mes:				5/ 3				Priemerná laktácia 3.22			
2 O H 3	X S R	FERDI - RANCS, DLHÁ	011	16 301	4285 3.28	141 3.23	139 30/30	46 291	3720 3.83	142 3.35	124 438	62 293	3865 3.67	142 3.31	128				
Ferdi - rancs s.r.o.				16 301	4285 3.28	141 3.23	139 30/30	46 291	3720 3.83	142 3.35	124 438	62 293	3865 3.67	142 3.31	128				
Výsledky za predchádzajúci kontrolný rok																			
SÍDLO Dlhá Ves				Stav kráv: 49				Vyradených kráv: 48				Zaradených prvôtok: 19				Narodených teliat: 53			
Ing.Zoltán Ferdinand - konateľ, Ladislav Molnár - zootechnik								Pr.vek v rokoch a mes:				5/10				Priemerná laktácia 3.57			
2 O H 1	S X	AGREKO S.R.O. HRHOV	011	23 292	2549 3.72	95 3.16	80 30/27	63 288	2973 3.79	113 3.34	99 388	86 289	2860 3.77	108 3.30	94				
Agreko s.r.o. Hrhov				23 292	2549 3.72	95 3.16	80 30/27	63 288	2973 3.79	113 3.34	99 388	86 289	2860 3.77	108 3.30	94				
Výsledky za predchádzajúci kontrolný rok				38 296	2866 3.76	108 3.08	88 30/30	42 286	2933 3.90	114 3.24	95 368	80 291	2901 3.84	111 3.17	92				
SÍDLO Hrhov				Stav kráv: 111				Vyradených kráv: 14				Zaradených prvôtok: 17				Narodených teliat: 104			
Ing.Arpad Bačkai - konateľ, Karol Körtevély - zootechnik								Pr.vek v rokoch a mes:				5/ 5				Priemerná laktácia 3.30			
2 O H 3	S X	HRUŠOV	011	28 301	2881 4.05	117 3.37	97 34/22	53 296	3486 3.88	135 3.33	116 449	81 298	3277 3.93	129 3.34	109				
Agrar s.r.o. Jablonov nad Turňou				28 301	2881 4.05	117 3.37	97 34/22	53 296	3486 3.88	135 3.33	116 449	81 298	3277 3.93	129 3.34	109				
Výsledky za predchádzajúci kontrolný rok				13 288	3484 3.65	127 3.21	112 37/ 1	54 291	3897 3.80	148 3.31	129 414	67 291	3817 3.78	144 3.29	126				
SÍDLO Jablonov nad Turňou				Stav kráv: 119				Vyradených kráv: 5				Zaradených prvôtok: 29				Narodených teliat: 67			
Jozef Vnenčák - konateľ								Pr.vek v rokoch a mes:				6/ 7				Priemerná laktácia 3.91			
2 O H 1	S X	ING.FAZEKAS ATTILA S	011	10 284	2691 4.15	112 3.18	86 28/12	40 288	3285 3.89	128 3.30	108 430	50 288	3166 3.94	125 3.28	104				
Ing.Fazekas Attila s.h.r.				10 284	2691 4.15	112 3.18	86 28/12	40 288	3285 3.89	128 3.30	108 430	50 288	3166 3.94	125 3.28	104				
Výsledky za predchádzajúci kontrolný rok				32 295	3523 4.34	153 3.35	118 33/25	18 295	3750 4.46	167 3.41	128 507	50 295	3605 4.39	158 3.38	122				
SÍDLO Plešivec				Stav kráv: 127				Vyradených kráv: 15				Zaradených prvôtok: 41				Narodených teliat: 84			
Ing.Attila Fazekas - konateľ								Pr.vek v rokoch a mes:				4/10				Priemerná laktácia 2.60			
1 O H 3	S	GEMERSKÁ POLOMA	011	51 286	4127 4.32	178 3.39	140 36/ 7	126 284	4199 4.29	180 3.31	139 432	177 285	4178 4.30	180 3.33	139				
Polnohospodárske družst. Gemerská Poloma				51 286	4127 4.32	178 3.39	140 36/ 7	126 284	4199 4.29	180 3.31	139 432	177 285	4178 4.30	180 3.33	139				
Výsledky za predchádzajúci kontrolný rok				86 297	4066 4.03	164 3.25	132 32/19	109 292	4411 4.12	182 3.27	144 452	195 294	4259 4.08	174 3.26	139				
SÍDLO Gemerská Poloma				Stav kráv: 294				Vyradených kráv: 48				Zaradených prvôtok: 66				Narodených teliat: 200			
MVDr.Viktor Demko - predseda PD, Štefan Lipták - podpredseda								Pr.vek v rokoch a mes:				5/ 5				Priemerná laktácia 2.92			

- P R V Ě L A K T Á C I E -												- DRUHÉ A ĎALŠIE LAKTÁCIE -						V Š E T K Y L A K T Á C I E										
1	2	3	4	5	6	7	8	9	10	11	12	13	14	15	16	17	18	19	20	21	22	23	24	25	26	27	28	29

OKRES: ROŽŇAVA

2 O H 3 S	KUNOVA TEPLICA	011	31 294	3815 3.63	138 3.46	132 32/21	49 294	4712 3.72	175 3.47	163 386	80 294	4365 3.69	161 3.47	151
Podielnicke družstvo Gočaltovo			31 294	3815 3.63	138 3.46	132 32/21	49 294	4712 3.72	175 3.47	163 386	80 294	4365 3.69	161 3.47	151
Výsledky za predchádzajúci kontrolný rok			38 294	4635 3.56	165 3.48	161 31/12	62 294	5291 3.71	196 3.50	185 390	100 294	5042 3.66	184 3.49	176
SÍDLO Gočaltovo				Stav kráv: 99		Vyradených kráv: 47	Zaradených prvôstok: 35					Narodených teliat: 91		
Ing.Rastislav Bartoš - riaditeľ, Eva Krivušová - zootechnik								Pr.vek v rokoch a mes: 5/ 1				Priemerná laktácia 3.05		
2 O H 3 S	REJDOVÁ	012	10 300	3086 3.86	119 3.31	102 40/ 1	63 290	2886 3.95	114 3.28	95 421	73 291	2913 3.93	115 3.28	96
Polnohospodárske družstvo v Rejdovej			10 300	3086 3.86	119 3.31	102 40/ 1	63 290	2886 3.95	114 3.28	95 421	73 291	2913 3.93	115 3.28	96
Výsledky za predchádzajúci kontrolný rok			5 299	3022 3.30	100 3.22	97 36/14	74 295	3128 3.48	109 3.26	102 426	79 295	3121 3.47	108 3.25	102
SÍDLO Rejdová				Stav kráv: 99		Vyradených kráv: 21	Zaradených prvôstok: 29					Narodených teliat: 66		
RNDr.Vladimír Molčan - predseda, Ondrej Molčan - zootechnik								Pr.vek v rokoch a mes: 6/ 8				Priemerná laktácia 4.26		
2 O H 3 S X	SILICA	011	27 284	2308 3.91	90 3.20	74 42/12	62 286	3177 4.11	131 3.25	103 380	89 285	2913 4.06	118 3.24	94
Družstvo Silická Planina			27 284	2308 3.91	90 3.20	74 42/12	62 286	3177 4.11	131 3.25	103 380	89 285	2913 4.06	118 3.24	94
Výsledky za predchádzajúci kontrolný rok			29 292	2710 4.09	111 3.22	87 39/13	65 282	3069 4.08	125 3.24	99 393	94 285	2958 4.08	121 3.23	96
SÍDLO Silica 83				Stav kráv: 133		Vyradených kráv: 31	Zaradených prvôstok: 33					Narodených teliat: 113		
Dionýz Mezei - predseda PD, Ružena Mezeiová - zootechnik								Pr.vek v rokoch a mes: 6/ 0				Priemerná laktácia 3.74		
2 O H 1 S	VLACHOVO	021	24 298	3165 4.79	152 3.36	106 43/17	81 286	3553 4.63	165 3.32	118 446	105 289	3464 4.67	162 3.32	115
Polnohospodárske družstvo Vlachovo			24 298	3165 4.79	152 3.36	106 43/17	81 286	3553 4.63	165 3.32	118 446	105 289	3464 4.67	162 3.32	115
Výsledky za predchádzajúci kontrolný rok			46 302	3196 4.39	140 3.35	107 38/27	129 295	3811 4.24	162 3.32	127 435	175 297	3649 4.28	156 3.33	122
SÍDLO Vlachovo				Stav kráv: 144		Vyradených kráv: 101	Zaradených prvôstok: 66					Narodených teliat: 105		
Miloš Šmíro - predseda PD, Ing.Ivan Krivanský - hlavný zootechnik								Pr.vek v rokoch a mes: 5/ 8				Priemerná laktácia 3.47		
2 O H 3 S	VYŠNÁ SLANÁ	011	3 286	2146 4.18	90 3.09	66 36/ 4	22 290	2813 4.06	114 3.14	88 431	25 289	2733 4.07	111 3.13	86
Polnohospodárske družstvo Vyšná Slaná			3 286	2146 4.18	90 3.09	66 36/ 4	22 290	2813 4.06	114 3.14	88 431	25 289	2733 4.07	111 3.13	86
Výsledky za predchádzajúci kontrolný rok			6 293	2596 3.85	100 3.09	80 36/26	29 283	2775 3.73	103 3.02	84 397	35 285	2745 3.75	103 3.04	83
SÍDLO Vyšná Slaná				Stav kráv: 38		Vyradených kráv: 20	Zaradených prvôstok: 6					Narodených teliat: 37		
Mária Liptaiová - predseda								Pr.vek v rokoch a mes: 6/10				Priemerná laktácia 5.09		
2 O H 3 H X S	GEMERSKÁ PANICA	011	33 295	4803 3.65	175 3.23	155 32/ 6	62 296	5559 3.70	206 3.21	179 427	95 295	5296 3.69	195 3.22	170
Agros, s.r.o. Gemerská Panica			33 295	4803 3.65	175 3.23	155 32/ 6	62 296	5559 3.70	206 3.21	179 427	95 295	5296 3.69	195 3.22	170
Výsledky za predchádzajúci kontrolný rok			58 294	7169 3.51	252 3.24	232 34/ 0	97 291	7830 3.58	280 3.19	250 447	155 292	7583 3.56	270 3.21	243
SÍDLO Gemerská Panica				Stav kráv: 130		Vyradených kráv: 70	Zaradených prvôstok: 48					Narodených teliat: 101		
Štefan Zsóri - konateľ, Alžbeta Oravcová - zootechnik								Pr.vek v rokoch a mes: 5/ 3				Priemerná laktácia 2.76		

VÝSLEDKY ZA OKRES ROŽŇAVA														
Výsledky za predchádzajúci kontrolný rok	269 293	3522 3.96	139 3.30	116 35/11	714 290	3801 4.03	153 3.30	126 422	983 291	3724 4.01	149 3.30	123		
POĽNOHOSP. DRUŽSTVÁ:	146 290	3454 4.15	143 3.37	116 38/ 3	403 287	3693 4.19	155 3.32	123 419	549 288	3630 4.18	152 3.33	121		
SÚKROMNÝ SEKTOR:	123 296	3603 3.74	135 3.23	116 32/ 1	311 293	3939 3.84	151 3.28	129 425	434 294	3844 3.81	147 3.27	126		

OKRES: SOBRANCE

2 O N 3 H X	CHOŇKOVCE	013	49 294	6533 3.92	256 3.38	221 30/ 9	54 295	7774 3.96	308 3.33	259 431	103 295	7183 3.94	283 3.35	241
PD Vinohrady Choňkovce			49 294	6533 3.92	256 3.38	221 30/ 9	54 295	7774 3.96	308 3.33	259 431	103 295	7183 3.94	283 3.35	241
Výsledky za predchádzajúci kontrolný rok			71 300	5410 4.22	228 3.20	173 32/ 6	102 292	5905 4.17	246 3.25	192 435	173 295	5702 4.19	239 3.23	184
SÍDLO Choňkovce				Stav kráv: 136		Vyradených kráv: 65	Zaradených prvôstok: 53					Narodených teliat: 120		
Ing.Ján Petro - predseda, Dušan Timko - hlavný zootechnik								Pr.vek v rokoch a mes: 4/ 7				Priemerná laktácia 2.67		

VÝSLEDKY ZA OKRES SOBRANCE														
Výsledky za predchádzajúci kontrolný rok	49 294	6533 3.92	256 3.38	221 30/ 9	54 295	7774 3.96	308 3.33	259 431	103 295	7183 3.94	283 3.35	241		
POĽNOHOSP. DRUŽSTVÁ:	71 300	5410 4.22	228 3.20	173 32/ 6	102 292	5905 4.17	246 3.25	192 435	173 295	5702 4.19	239 3.23	184		
POĽNOHOSP. DRUŽSTVÁ:	49 294	6533 3.92	256 3.38	221 30/ 9	54 295	7774 3.96	308 3.33	259 431	103 295	7183 3.94	283 3.35	241		

					- P R V Ě L A K T Á C I E -								- DRUHÉ A ĎALŠIE LAKTÁCIE -							V Š E T K Y L A K T Á C I E								
1	2	3	4	5	6	7	8	9	10	11	12	13	14	15	16	17	18	19	20	21	22	23	24	25	26	27	28	29

OKRES: SPIŠSKÁ NOVÁ VES

6 O H 3 X H VYŠNÝ HÁMOR	011	2 283	4579	4.31	198	3.20	147	38/27	9 288	5863	3.94	231	3.13	183	522	11 287	5629	3.99	225	3.14	177
Hamráčeková Ludmila		2 283	4579	4.31	198	3.20	147	38/27	9 288	5863	3.94	231	3.13	183	522	11 287	5629	3.99	225	3.14	177
Výsledky za predchádzajúci kontrolný rok		9 301	4653	3.97	185	3.13	146	35/17	9 299	5547	3.85	213	3.26	181	505	18 300	5100	3.90	199	3.20	163
SÍDLO Spišská Nová Ves		Stav kráv: 32				Vyradených kráv: 8				Zaradených prvôstok: 5				Narodených teliat: 17							
										Pr.vek v rokoch a mes: 6/ 5				Priemerná laktácia 3.30							
2 O H 3 R LETANOVCE	011	13 300	4702	4.19	197	3.43	161	40/ 5	38 290	3967	4.39	174	3.54	140	435	51 292	4154	4.33	180	3.51	146
Agro družstvo Letanovce		13 300	4702	4.19	197	3.43	161	40/ 5	38 290	3967	4.39	174	3.54	140	435	51 292	4154	4.33	180	3.51	146
Výsledky za predchádzajúci kontrolný rok		11 297	4714	4.52	213	3.31	156	43/ 7	45 295	4893	4.41	216	3.41	167	473	56 295	4858	4.43	215	3.39	165
SÍDLO Letanovce		Stav kráv: 72				Vyradených kráv: 22				Zaradených prvôstok: 21				Narodených teliat: 52							
p.Ján Vronč - predseda, MVDr.Michal Labaš - vedúci úseku ŽV										Pr.vek v rokoch a mes: 6/ 7				Priemerná laktácia 3.54							
6 S H 3 R P ODORÍN	011	103 298	5322	5.04	268	3.41	182	28/25	129 295	5636	4.82	272	3.35	189	408	232 296	5497	4.91	270	3.38	186
Polnohosp. družstvo "ROZKVET" ODORÍN		103 298	5322	5.04	268	3.41	182	28/25	129 295	5636	4.82	272	3.35	189	408	232 296	5497	4.91	270	3.38	186
Výsledky za predchádzajúci kontrolný rok		52 295	6207	4.51	280	3.36	208	29/ 1	167 294	6522	4.16	271	3.35	218	407	219 294	6448	4.24	273	3.35	216
SÍDLO Odorín		Stav kráv: 335				Vyradených kráv: 127				Zaradených prvôstok: 130				Narodených teliat: 289							
Ing.Agnesa Midlíková - predsedníčka, Ing.Miroslav Kubina - vedúci úseku ŽV										Pr.vek v rokoch a mes: 4/ 5				Priemerná laktácia 2.85							
6 O H 3 P R X SMIŽANY	012	67 290	4124	4.32	178	3.25	134	28/17	122 291	4923	4.26	210	3.29	162	408	189 291	4640	4.28	198	3.28	152
Polnohospodárske družstvo "Čingov" Smižany		67 290	4124	4.32	178	3.25	134	28/17	122 291	4923	4.26	210	3.29	162	408	189 291	4640	4.28	198	3.28	152
Výsledky za predchádzajúci kontrolný rok		44 287	4358	4.31	188	3.32	145	28/18	127 290	5462	4.42	241	3.31	181	415	171 289	5178	4.39	228	3.31	171
SÍDLO Smižany		Stav kráv: 244				Vyradených kráv: 43				Zaradených prvôstok: 57				Narodených teliat: 150							
										Pr.vek v rokoch a mes: 4/ 8				Priemerná laktácia 3.13							

VÝSLEDKY ZA OKRES																								
SPIŠSKÁ NOVÁ VES		185	295	4836	4.75	230	3.36	163	29/19	298	293	5138	4.53	233	3.34	172	415	483	294	5023	4.61	232	3.35	168
Výsledky za predchádzajúci kontrolný rok		116	292	5244	4.41	231	3.33	174	30/22	348	293	5899	4.27	252	3.34	197	421	464	293	5736	4.30	247	3.33	191
POLNOHOSP. DRUŽSTVÁ:		183	295	4839	4.76	230	3.36	163	29/16	289	293	5116	4.55	233	3.35	171	412	472	294	5009	4.63	232	3.35	168
SÚKROMNÝ SEKTOR:		2	283	4579	4.31	198	3.20	147	38/27	9	288	5863	3.94	231	3.13	183	522	11	287	5629	3.99	225	3.14	177
ŠLACHTITELSKÉ CHOVY:		103	298	5322	5.04	268	3.41	182	28/25	129	295	5636	4.82	272	3.35	189	408	232	296	5497	4.91	270	3.38	186

OKRES: TREBIŠOV

2 O N 3 X H ZEMPLÍNSKA TEPLICA	011	33 300	6577	4.18	275	3.22	212	27/28	63 296	7250	4.23	307	3.28	238	428	96 297	7019	4.22	296	3.26	229
Agropodnik SLAMOZ, spol.s r.o.		33 300	6577	4.18	275	3.22	212	27/28	63 296	7250	4.23	307	3.28	238	428	96 297	7019	4.22	296	3.26	229
Výsledky za predchádzajúci kontrolný rok		49 298	7267	4.06	295	3.26	237	29/ 6	70 286	7201	4.17	301	3.26	234	421	119 291	7228	4.13	298	3.26	235
SÍDLO Zemplínska Teplica		Stav kráv: 147				Vyradených kráv: 28				Zaradených prvôstok: 52				Narodených teliat: 82							
										Pr.vek v rokoch a mes: 4/ 9				Priemerná laktácia 2.51							
2 O N 3 R X ČERJAKY	011	26 300	5040	4.08	206	3.10	156	31/16	61 292	5757	4.22	243	3.28	189	420	87 295	5543	4.18	232	3.23	179
Polnotrend Trebišov, a. s.		26 300	5040	4.08	206	3.10	156	31/16	61 292	5757	4.22	243	3.28	189	420	87 295	5543	4.18	232	3.23	179
Výsledky za predchádzajúci kontrolný rok		30 293	5310	4.30	229	3.22	171	30/20	80 294	5921	4.01	237	3.21	190	404	110 294	5755	4.08	235	3.22	185
SÍDLO Čerjaky		Stav kráv: 125				Vyradených kráv: 26				Zaradených prvôstok: 31				Narodených teliat: 91							
										Pr.vek v rokoch a mes: 4/11				Priemerná laktácia 3.45							
6 O N 3 S X PARCHOVANY	011	42 297	4308	4.04	174	3.38	146	26/ 0	70 291	4564	4.03	184	3.43	157	411	112 293	4468	4.03	180	3.41	152
PRIMAGRO s.r.o. Parchovany		42 297	4308	4.04	174	3.38	146	26/ 0	70 291	4564	4.03	184	3.43	157	411	112 293	4468	4.03	180	3.41	152
Výsledky za predchádzajúci kontrolný rok		43 295	4633	3.99	185	3.38	157	25/ 3	93 287	4289	4.04	173	3.44	148	450	136 290	4398	4.02	177	3.42	150
SÍDLO Parchovany		Stav kráv: 154				Vyradených kráv: 43				Zaradených prvôstok: 13				Narodených teliat: 97							
										Pr.vek v rokoch a mes: 5/ 3				Priemerná laktácia 3.20							

				- P R V Ě L A K T Á C I E -									- DRUHÉ A DALŠIE LAKTÁCIE -						V Š E T K Y L A K T Á C I E									
1	2	3	4	5	6	7	8	9	10	11	12	13	14	15	16	17	18	19	20	21	22	23	24	25	26	27	28	29

OKRES: TREBIŠOV

2 O N 3	H S	DVORIANKY	011	55 290	5759	4.30	248	3.25	187	26/ 2	97 295	6518	4.14	270	3.23	211	436	152	293	6243	4.20	262	3.24	202				
AGRO-S s.r.o. Dvorianky				55 290	5759	4.30	248	3.25	187	26/ 2	97 295	6518	4.14	270	3.23	211	436	152 293	6243	4.20	262	3.24	202					
Výsledky za predchádzajúci kontrolný rok				38 297	5925	4.26	252	3.23	191	26/21	101 296	6706	4.16	279	3.22	216	432	139	296	6492	4.18	272	3.22	209				
SÍDLO Dvorianky				Stav kráv: 202				Vyradených kráv: 46				Zaradených prvôstok: 64				Narodených teliat: 150												
Marek Šiňanský - konateľ, Ing.Ján Jenčík - hlavný zootechnik								Pr.vek v rokoch a mes: 4/10				Priemerná laktácia 3.38																
2 O N 3	X S	NOVÝ RUSKOV	011	52 299	4525	3.82	173	3.39	153	32/28	64 297	5085	3.91	199	3.35	170	377	116	298	4834	3.87	187	3.37	163				
AGROPRODUKT s.r.o.				52 299	4525	3.82	173	3.39	153	32/28	64 297	5085	3.91	199	3.35	170	377	116 298	4834	3.87	187	3.37	163					
Výsledky za predchádzajúci kontrolný rok				15 291	4684	3.76	176	3.27	153	32/25	69 295	4980	4.09	204	3.40	169	376	84	295	4927	4.03	199	3.38	167				
SÍDLO Nový Ruskov				Stav kráv: 133				Vyradených kráv: 28				Zaradených prvôstok: 32				Narodených teliat: 16												
Ing.Juraj Štefanko - konateľ, Monika Sentelíková - zootechnik								Pr.vek v rokoch a mes: 5/ 4				Priemerná laktácia 2.77																
2 O N 1	S A	SIRNÍK	011								2 305	7694	4.89	376	3.54	272	398	2 305	7694	4.89	376	3.54	272					
Šváb František											2 305	7694	4.89	376	3.54	272	398	2 305	7694	4.89	376	3.54	272					
Výsledky za predchádzajúci kontrolný rok											2 305	7512	4.39	330	3.23	243	411	2 305	7512	4.39	330	3.23	243					
SÍDLO Sirník 4				Stav kráv: 2				Vyradených kráv: 2				Zaradených prvôstok: 1				Narodených teliat: 1												
								Pr.vek v rokoch a mes: 9/ 8				Priemerná laktácia 7.50																

VÝSLEDKY ZA OKRES TREBIŠOV				208 296	5198	4.10	213	3.28	170	28/23	357 294	5884	4.13	243	3.30	194	416	565 295	5631	4.12	232	3.29	185	
Výsledky za predchádzajúci kontrolný rok				175 296	5772	4.11	237	3.27	189	28/ 5	415 292	5813	4.10	239	3.29	191	420	590	293	5801	4.10	238	3.28	190
SÚKROMNÝ SEKTOR:				208 296	5198	4.10	213	3.28	170	28/23	357 294	5884	4.13	243	3.30	194	416	565 295	5631	4.12	232	3.29	185	

**ODBORNÍ PRACOVNÍCI ÚTVARU KONTROLY ŹITKOVOSTI
HOVĀDZIEHO DOBYTKA , OVIEC A KŌZ PS SR, š.p.**

MIESTO	PRACOVNÍCI	Ā. TEL., E-mail	mobil
DUNAJSKĀ STREDA, GombatĀšska 5, 921 01	Ing. GĀrĀzdi Pĕter –vedúci strediska	0315524861 regionds@pssr.sk	0905 444607
KOMĀRNO, Hribova 33, 945 01		komarno@pssr.sk	
Nitra LUŹIANKY, Hlohovská 5, 951 41	KovĀr František –vedúci strediska a vedúci konzulent KÚ HD	0377783078 regionnr@pssr.sk	0905 700931
LEVICE, Fr. HeĀku 45, 934 01	Ing. Kecskĕs ĽudovĀt ludovitkecskes@pssr.sk	0377783075 levice@pssr.sk	0908 676 322
NOVĒ ZĀMKY, BernolĀkovo nĀm. 25, 940 01	Ing. Kecskĕs ĽudovĀt	nzamky@pssr.sk	0908 676 322
TOPOĽĀNY, Pod KalvĀriou 2209, 955 01	Ing. Ťimon Jozef–vedúci strediska	0385326030 regionto@pssr.sk	0905 444611
PRIEVIDZA, ObuvnĀcka 1, 971 46	Ing. Ťimon Jozef–vedúci strediska	prievidza@pssr.sk	0905 444611
TRENĀIANSKA TURNĀ, DruŹstevnĀ 345, 913 21	Ing. MajtĀn Rudolf	rudolfmajtan@pssr.sk	0905 700 938
TRNĀVA, SlĀdkoviĀova 26, 917 81	MVDr. Mikita Anton– vedúci strediska	0335332866 regiontt@pssr.sk	0905 444609
	Ing. PieĀ Peter		0905 700936
GALANTA, CintorĀnska 1, 924 01	Ing. PieĀ Peter peterpiec@pssr.sk		0905 700936
SENICA, SadovĀ 647, 905 01	Ing. Cibula Anton	senica@pssr.sk	0905 444608
BANSKĀ BYSTRICA, Pod BĀnošom 33, 974 01	Ing. RajĀok Daniel–vedúci strediska	0484113809 regionbb@pssr.sk	0905 700808
ZVOLEN, NĀm. SNP 50, 960 01	MVDr. NemeskürthyovĀ KatarĀna	zvolen@pssr.sk	0905 700945
VELKĀ KRTĪŤ , LuĀeneĀka 17, 990 01	MVDr. NemeskürthyovĀ KatarĀna	vkrtis@pssr.sk	0905 700945
RIMAVSKĀ SOBOTA, KirijevskĀ 22, 979 01	MVDr. NemeskürthyovĀ KatarĀna	rsobota@pssr.sk	0905 700945
LIPTOVSKĀ MIKULĀŤ, KollĀrova 2, 031 01	Ing. Hubka Milan–vedúci strediska	0445522683 regionlm@pssr.sk	0905 444613
TvrdoŤin, SĀdlisko medvedie, 027 44	Ing. HradiskĀ RĀbert roberthradisky@pssr.sk	dkubin@pssr.sk	0905 700947
SPIŤSKĀ NOVĀ VES, Duklianska 44, 052 01	Ing. Pompura František frantisekpompura@pssr.sk	snv@pssr.sk	0905 700958

POPRAĀ, HraniĀnĀ 3584/28, 058 01	Ing. Pompura František	poprad@pssr.sk	0905 700958
ŹILINA, RosinskĀ cesta 12, 010 08	Ing. Kosiba Rudolf–vedúci strediska	0415650825 regionza@pssr.sk	0905 444612
MARTIN, Na BystriĀku 14, 036 01	Ing. Gregor Peter	martin@pssr.sk	0905 700949
KŌŤICE, PopradskĀ 78, 040 11	ŤpaĀek Ivan–vedúci strediska	0556445056 regionke@pssr.sk	0905 818545
MICHALOVCE Duklianska 1, 071 01	Ing. DuĀ JĀn, CSc. janduc@pssr.sk	michalovce@pssr.sk	0905 700954
PREŤOV, Bajerova 7, 080 01	Ing. Orjabinec Jozef–vedúci strediska	0517734624 regionpo@pssr.sk	0905 444618
HUMENNĒ, ŤtefĀnikova 35, 066 01	Ing. SpiŤĀk MaroŤ marosspisak@pssr.sk	humenne@pssr.sk	0905 700961
BARDEJOV, Kellerova 898, 085 01	Ing. KaminskĀ VladimĀr vladimirkaminsky@pssr.sk	bardejov@pssr.sk	0905700960
ŹILINA - ŹPZ RosinskĀ cesta 12 010 08 Źilina E-mail: spuza@pssr.sk	Ing. ValĀsek Pavol sekretariĀt Ing. Benkei Marcel -vedúci CEHZ spojovateĽka	041-50737723 041-5650 124+FAX 041-5073 741	0905 444 620 0908 783 731
jozefgera@pssr.sk vedúca CLRM jankatabackova@pssr.sk manaŹer kvality	RNDr. Gera Jozef Ing. TabaĀkovĀ Janka Ing. KiŤovĀ ŤtefĀnia	041-5073 753 041-5073 733 041-5073 798 041-5650 287+FAX	0908 676338
NITRA - ŹPZ HlohovskĀ 5 951 41 LuŹianky E-mail:upznr@pssr.sk	Ing. Chrastina Jozef, PhD. Ing. BoreĀkĀ Peter	037-778 3088+FAX 037-7783090 037-778 3074	0905 444 604
PS SR, š.p. StarohĀjska 29 852 27 Bratislava	SekretariĀt riaditeĽa Ing. MichĀlek Pavol, - poverenĀy riaditeĽ PS SR,š.p. ved. ekonom.úseku Ing. Ryba Ťtefan, PhD. vedúci úseku plem. biolĀgie Ing. DianovĀ Marta vedúci útvaru KÚ HD, OV a KY Ing. RafajovĀ Martina vedúci zootechnik KÚ HD, OV a KY Ing. Drozd Radovan vedúci zootechnik KÚ HD, OV a KY	02-62319 911 02-62319 629 02-62249 887 stefanryba@pssr.sk 02-62319 206 martadianova@pssr.sk 02-62319 206 02-62240974 martinarafajovĀ@pssr. sk radovandrozd@pssr.sk 02-62249 885	0905 620 412 0905 444600 0908 719115 0905 700951 0905 700 946

Vydal: Plemenárske služby Slovenskej republiky, š.p.
Starohájska 29, 852 27 Bratislava

Pre-press: Vydavateľstvo Slovenský CHOV
Foto: redakcia Slovenský CHOV®, Ing. Radovan Drozd a archív PD Belá-Dulice
Náklad: 900 ks




Pleménarske služby Slovenskej republiky, š.p.

PLEMENÁRSKE SLUŽBY SLOVENSKEJ REPUBLIKY, š.p.
THE BREEDING SERVICES OF THE SLOVAK REPUBLIC, s.e.



1925 - 2010

85 ROKOV KONTROLY ÚŽITKOVOSTI V CHOVE HD NA SLOVENSKU



P5 SR, Š.P. - POKRAČOVATEĽ TRADÍCIE PLEMENÁRSTVA NA SLOVENSKU





V Nitre 29.6.2010



Sieň slávy




E. Pravňanský Ján Pšenica Ján Plesník Alojz Kúbek Rudolf Čelko



Slovenský CHOV®

Odborný mesačník pre chovateľov hospodárskych zvierat a veterinárov



Hlohovská 2 ■ P. O. Box 57 F ■ 949 58 Nitra ■ tel./fax 037/778 40 70
www.slovenskychov.sk