



**PEMERINTAH KABUPATEN PATI  
CATATAN ATAS LAPORAN KEUANGAN  
TAHUN ANGGARAN 2017**

**BAB I  
PENDAHULUAN**

**1.1. Maksud dan Tujuan Penyusunan Laporan Keuangan**

Dalam rangka pelaksanaan pengelolaan keuangan daerah yang akuntabel dan transparan sebagaimana diamanatkan dalam Undang-Undang Nomor 23 Tahun 2014 tentang Pemerintahan Daerah sebagaimana telah beberapa kali diubah terakhir dengan Undang-Undang Nomor 9 Tahun 2015 tentang Perubahan Kedua Atas Undang-Undang Nomor 23 Tahun 2014 tentang Pemerintahan Daerah, Pemerintah Kabupaten Pati menyusun Laporan Keuangan Pemerintah Daerah (LKPD) Kabupaten Pati Tahun Anggaran 2017 sebagai bentuk Laporan Pertanggungjawaban Pelaksanaan APBD Tahun Anggaran 2017.

Laporan Keuangan yang disusun ini meliputi : Laporan Realisasi Anggaran (LRA), Laporan Perubahan Saldo Anggaran Lebih (LP-SAL), Neraca, Laporan Operasional (LO), Laporan Arus Kas (LAK), Laporan Perubahan Ekuitas (LPE) dan Catatan atas Laporan Keuangan (CaLK). Laporan Keuangan dimaksud disusun sesuai dengan Standar Akuntansi Pemerintahan sebagaimana diatur dalam Peraturan Pemerintah Nomor 71 Tahun 2010 tentang Standar Akuntansi Pemerintahan pada Lampiran I.

Laporan Keuangan Pemerintah Daerah (LKPD) Kabupaten Pati Tahun Anggaran 2017 disusun dengan tujuan untuk menyajikan informasi mengenai posisi keuangan, realisasi anggaran, saldo anggaran lebih, arus kas, hasil operasi, dan perubahan ekuitas suatu entitas pelaporan yang bermanfaat bagi para pengguna dalam membuat dan mengevaluasi keputusan mengenai alokasi sumber daya.

Melalui Laporan Keuangan Pemerintah Daerah (LKPD) Kabupaten Pati, para pengguna laporan diharapkan dapat memperoleh informasi yang berguna untuk pengambilan keputusan dan untuk menunjukkan akuntabilitas entitas pelaporan atas sumber daya yang dipercayakan kepadanya. Laporan Keuangan Pemerintah Daerah (LKPD) Kabupaten Pati memuat informasi mengenai :

- a. Informasi mengenai posisi sumber daya ekonomi, kewajiban, dan ekuitas pemerintah;
- b. Menyediakan informasi mengenai perubahan posisi sumber daya ekonomi, kewajiban, dan ekuitas pemerintah;
- c. Menyediakan informasi mengenai sumber, alokasi, dan penggunaan sumber daya ekonomi;
- d. Menyediakan informasi mengenai ketaatan realisasi terhadap anggarannya;



- e. Menyediakan informasi mengenai cara entitas pelaporan mendanai aktivitasnya dan memenuhi kebutuhan kasnya;
- f. Menyediakan informasi mengenai potensi pemerintah untuk membiayai penyelenggaraan kegiatan pemerintahan;
- g. Menyediakan informasi yang berguna untuk mengevaluasi kemampuan entitas pelaporan dalam mendanai aktivitasnya.

## **1.2. Landasan Hukum Penyusunan Laporan Keuangan**

Dasar hukum penyusunan Laporan Keuangan Pemerintah Kabupaten Pati :

- 1) Undang-Undang Nomor 13 Tahun 1950 tentang Pembentukan Daerah-Daerah Kabupaten dalam Lingkungan Propinsi Jawa Tengah;
- 2) Undang-Undang Nomor 28 Tahun 1999 tentang Penyelenggaraan Negara yang Bersih dan Bebas Korupsi, Kolusi dan Nepotisme;
- 3) Undang-Undang Nomor 17 Tahun 2003 tentang Keuangan Negara;
- 4) Undang-Undang Nomor 1 Tahun 2004 tentang Perbendaharaan Negara;
- 5) Undang-Undang Nomor 15 Tahun 2004 tentang Pemeriksaan Pengelolaan dan Tanggung Jawab Keuangan Negara;
- 6) Undang-Undang Nomor 33 Tahun 2004 tentang Perimbangan Keuangan antara Pemerintah Pusat dan Pemerintahan Daerah;
- 7) Undang-Undang Nomor 23 Tahun 2014 tentang Pemerintahan Daerah, sebagaimana telah beberapa kali diubah terakhir dengan Undang-Undang Nomor 9 Tahun 2015 tentang Perubahan Kedua Atas Undang-Undang Nomor 23 Tahun 2014 tentang Pemerintahan Daerah;
- 8) Peraturan Pemerintah Nomor 105 Tahun 2000 tentang Pengelolaan dan Pertanggungjawaban Keuangan Daerah;
- 9) Peraturan Pemerintah Nomor 109 Tahun 2000 tentang Kedudukan Keuangan Kepala Daerah dan Wakil Kepala Daerah;
- 10) Peraturan Pemerintah Nomor 2 Tahun 2001 tentang Pengalihan Barang Milik/Kekayaan Negara dari Pemerintah Pusat kepada Pemerintah Daerah Dalam Rangka Pelaksanaan Otonomi Daerah;
- 11) Peraturan Pemerintah Nomor 55 Tahun 2005 tentang Dana Perimbangan;
- 12) Peraturan Pemerintah Nomor 56 Tahun 2005 tentang Sistem Informasi Keuangan Daerah;
- 13) Peraturan Pemerintah Nomor 58 Tahun 2005 tentang Pengelolaan Keuangan Daerah;
- 14) Peraturan Pemerintah Nomor 8 Tahun 2006 tentang Laporan Keuangan dan Kinerja Instansi Pemerintah;
- 15) Peraturan Pemerintah Nomor 37 Tahun 2006 tentang Perubahan Kedua atas Peraturan Pemerintah Nomor 24 Tahun 2004 tentang Kedudukan Protokoler dan Keuangan Pimpinan dan Anggota Dewan Perwakilan Rakyat Daerah;



- 16) Peraturan Pemerintah Nomor 71 Tahun 2010 tentang Standar Akuntansi Pemerintahan;
- 17) Peraturan Pemerintah Nomor 30 Tahun 2011 tentang Pinjaman Daerah;
- 18) Peraturan Pemerintah Nomor 2 Tahun 2012 tentang Hibah Daerah;
- 19) Peraturan Pemerintah Nomor 27 Tahun 2014 tentang Pengelolaan Barang Milik Negara/Daerah;
- 20) Peraturan Menteri Dalam Negeri Nomor 13 Tahun 2006 tentang Pedoman Pengelolaan Keuangan Daerah, sebagaimana telah beberapa kali diubah terakhir dengan Peraturan Menteri Dalam Negeri Nomor 21 Tahun 2011 tentang Perubahan Kedua Atas Peraturan Menteri Dalam Negeri Nomor 13 Tahun 2006 tentang Pedoman Pengelolaan Keuangan Daerah;
- 21) Peraturan Menteri Dalam Negeri Nomor 17 Tahun 2007 tentang Pedoman Teknis Pengelolaan Barang Milik Daerah;
- 22) Peraturan Menteri Dalam Negeri Nomor 4 Tahun 2008 tentang Pedoman Pelaksanaan Reviu Laporan Keuangan;
- 23) Peraturan Menteri Dalam Negeri Nomor 64 Tahun 2013 tentang Penerapan Standar Akuntansi Pemerintahan Berbasis Akrual pada Pemerintah Daerah;
- 24) Peraturan Menteri Dalam Negeri Nomor 14 Tahun 2016 tentang Perubahan Kedua atas Peraturan Menteri Dalam Negeri Nomor 32 Tahun 2011 tentang Pedoman Pemberian Hibah dan Bantuan Sosial yang Bersumber dari Anggaran Pendapatan dan Belanja Daerah;
- 25) Peraturan Daerah Kabupaten Pati Nomor 23 Tahun 2007 tentang Pokok-Pokok Pengelolaan Keuangan Daerah;
- 26) Peraturan Daerah Kabupaten Pati Nomor 17 Tahun 2016 tentang Anggaran Pendapatan dan Belanja Daerah Kabupaten Pati Tahun 2017;
- 27) Peraturan Daerah Kabupaten Pati Nomor 17 Tahun 2017 tentang Perubahan Anggaran Pendapatan dan Belanja Daerah Kabupaten Pati Tahun 2017;
- 28) Peraturan Bupati Pati Nomor 20 Tahun 2016 tentang Sistem dan Prosedur Pengelolaan Keuangan Daerah;
- 29) Peraturan Bupati Pati Nomor 76 Tahun 2016 tentang Perubahan Kedua Atas Peraturan Bupati Pati Nomor 26 Tahun 2014 tentang Sistem Akuntansi Pemerintah Daerah;
- 30) Peraturan Bupati Pati Nomor 83 Tahun 2016 tentang Penjabaran Anggaran Pendapatan dan Belanja Daerah Kabupaten Pati Tahun 2017;
- 31) Peraturan Bupati Pati Nomor 64 Tahun 2017 tentang Perubahan Ketiga Atas Peraturan Bupati Pati Nomor 25 Tahun 2014 Tentang Kebijakan Akuntansi Pemerintah Daerah;
- 32) Peraturan Bupati Pati Nomor 57 Tahun 2017 tentang Perubahan Penjabaran Anggaran Pendapatan dan Belanja Daerah Kabupaten Pati Tahun 2017.



### 1.3. Sistematika Penulisan Catatan atas Laporan Keuangan

Penulisan Catatan atas Laporan Keuangan Pemerintah Kabupaten Pati Tahun 2017 ini disusun berdasarkan sistematika sebagai berikut :

|         |   |
|---------|---|
| Bab I   | Pendahuluan   |
| 1.1     | Maksud dan tujuan penyusunan laporan keuangan                               |
| 1.2     | Landasan hukum penyusunan laporan keuangan                                  |
| 1.3     | Sistematika penulisan catatan atas laporan keuangan                         |
| Bab II  | Ekonomi makro, kebijakan keuangan dan pencapaian target kinerja APBD        |
| 2.1     | Ekonomi Makro/Ekonomi Regional  |
| 2.2     | Kebijakan keuangan  |
| 2.3     | Indikator pencapaian target kinerja APBD                                    |
| Bab III | Ikhtisar pencapaian kinerja keuangan  |
| 3.1     | Ikhtisar realisasi pencapaian target kinerja keuangan                       |
| 3.2     | Hambatan dan kendala yang ada dalam pencapaian target yang telah ditetapkan |
| Bab IV  | Kebijakan akuntansi   |
| 4.1     | Entitas pelaporan   |
| 4.2     | Basis akuntansi yang mendasari penyusunan laporan keuangan                  |
| 4.3     | Basis pengukuran yang mendasari penyusunan laporan keuangan                 |
| 4.4     | Penerapan kebijakan akuntansi berkaitan dengan ketentuan yang ada dalam SAP |
| 4.5     | Kebijakan akuntansi tertentu  |
| Bab V   | Penjelasan pos-pos laporan keuangan   |
| 5.1     | LRA   |
| 5.1.1   | Pendapatan-LRA  |
| 5.1.2   | Belanja   |
| 5.1.3   | Pembiayaan  |
| 5.2     | Laporan Perubahan SAL   |
| 5.2.1   | Perubahan SAL   |
| 5.3     | Neraca  |
| 5.3.1   | Aset  |
| 5.3.2   | Kewajiban   |
| 5.3.3   | Ekuitas   |
| 5.4     | LO  |
| 5.4.1   | Pendapatan-LO   |
| 5.4.2   | Beban   |
| 5.4.3   | Kegiatan Non Operasional  |
| 5.4.4   | Pos Luar Biasa  |
| 5.5     | Laporan Arus Kas  |
| 5.5.1   | Arus Kas dari Operasi   |
| 5.5.2   | Arus Kas dari Investasi Aset Non Keuangan                                   |
| 5.5.3   | Arus Kas dari Aktivitas Pembiayaan  |
| 5.5.4   | Arus Kas dari Aktivitas Transitoris   |
| 5.6     | Laporan Perubahan Ekuitas   |
| 5.6.1   | Perubahan Ekuitas   |
| Bab VI  | Penjelasan atas informasi-informasi non keuangan                            |
| Bab VII | Penutup   |



## BAB II EKONOMI MAKRO, KEBIJAKAN KEUANGAN DAN PENCAPAIAN TARGET KINERJA APBD

### 2.1. Ekonomi Makro/Ekonomi Regional

Ekonomi makro daerah dapat menjadi reflektor kinerja perekonomian daerah sebagai bahan dari proses pembangunan secara umum di daerah tersebut, khususnya pembangunan di bidang ekonomi. Kondisi ekonomi makro Kabupaten Pati Tahun 2017 adalah sebagai berikut:

- a. Relatif terjaganya stabilitas ekonomi dengan baik

Pertumbuhan ekonomi Kabupaten Pati diukur dari pertumbuhan nilai Produk Domestik Regional Bruto (PDRB). Pola perkembangan laju pertumbuhan ekonomi Kabupaten Pati dari tahun 2012-2016 secara umum dapat digambarkan dalam tabel berikut ini :

**Tabel 1**  
**Laju Pertumbuhan Ekonomi Kabupaten Pati**  
**Tahun 2012-2016**

| No | Tahun | Laju Pertumbuhan (%) |
|----|-------|----------------------|
| 1  | 2012  | 5,93                 |
| 2  | 2013  | 5,97                 |
| 3  | 2014  | 4,64                 |
| 4  | 2015  | 5,94                 |
| 5  | 2016  | 5,20                 |

Sumber : Badan Pusat Statistik Kabupaten Pati Tahun 2017

Berdasarkan Tabel 1 diatas dapat dilihat bahwa laju pertumbuhan ekonomi Kabupaten Pati Tahun 2016 adalah sebesar 5,20% atau mengalami penurunan 0,74% dibanding Tahun 2015.

- b. Kemampuan ekonomi untuk memperluas lapangan kerja

Laju pertumbuhan Produk Domestik Regional Bruto yang bermanfaat untuk melihat tingkat perluasan lapangan kerja dengan data sebagai berikut:

Pertumbuhan ekonomi Kabupaten Pati selama kurun waktu 5 (lima) tahun terakhir yang menunjukkan pertumbuhan ekonomi yang berfluktuasi positif dengan kisaran angka 4,64% - 5,97%.

Pertumbuhan nilai PDRB ini dipengaruhi oleh kenaikan pada sektor-sektor unggulan yaitu pertanian, kehutanan dan perikanan, dan sektor industri pengolahan. Sektor-sektor yang lain juga mengalami kenaikan walaupun secara keseluruhan nilainya relatif kecil untuk meningkatkan nilai PDRB secara agregat.

Sektor yang memberikan kontribusi terbesar terhadap pembentukan PDRB Kabupaten Pati pada tahun 2016 adalah sektor pertanian, kehutanan dan perikanan



dengan distribusi persentase PDRB sebesar 26,68% dan sektor industri pengolahan sebesar 27,04%. Hal ini menunjukkan bahwa sektor pertanian dan sektor industri pengolahan memegang peranan penting dalam perekonomian di Kabupaten Pati.

Data PDRB sektoral di Kabupaten Pati dalam 5 (lima) tahun terakhir secara rinci dapat disajikan pada tabel dibawah ini :

**Tabel 2**  
**PDRB Kabupaten Pati Atas Dasar Harga Berlaku**  
**Menurut Lapangan Usaha Tahun 2012-2016**  
**(dalam jutaan rupiah)**

| No | LAPANGAN USAHA  | TAHUN                |                      |                      |                      |                      |
|----|---|----------------------|----------------------|----------------------|----------------------|----------------------|
|    |   | 2012                 | 2013                 | 2014                 | 2015                 | 2016                 |
| 1  | Pertanian, Kehutanan dan Perikanan                            | 6.470.380,63         | 7.124.439,66         | 7.486.269,13         | 8.454.569,20         | 8.978.289,63         |
| 2  | Pertambangan dan Penggalian                                   | 408.655,17           | 457.855,72           | 542.625,42           | 602.451,24           | 649.606,02           |
| 3  | Industri Pengolahan   | 6.182.885,44         | 7.029.436,90         | 7.871.692,48         | 8.431.400,12         | 9.096.698,50         |
| 4  | Pengadaan Listrik dan Gas                                     | 22.883,19            | 24.233,81            | 27.039,11            | 29.134,70            | 31.911,88            |
| 5  | Pengadaan Air, Pengelolaan Sampah, Limbah dan Daur Ulang      | 14.997,74            | 15.086,12            | 15.908,33            | 17.020,32            | 17.937,04            |
| 6  | Konstruksi  | 1.771.625,55         | 1.931.976,35         | 2.157.142,03         | 2.362.218,53         | 2.533.627,39         |
| 7  | Perdagangan Besar dan Eceran, Reparasi Mobil dan Sepeda Motor | 3.414.408,27         | 3.695.913,32         | 4.034.968,97         | 4.333.537,85         | 4.664.663,35         |
| 8  | Transportasi dan Pergudangan                                  | 589.567,64           | 653.348,35           | 766.105,43           | 863.074,77           | 926.300,11           |
| 9  | Penyediaan Akomodasi dan Makan Minum                          | 782.525,28           | 872.249,01           | 967.003,34           | 1.056.412,06         | 1.195.970,38         |
| 10 | Informasi dan Komunikasi                                      | 438.479,53           | 471.772,56           | 560.924,72           | 612.918,46           | 674.157,25           |
| 11 | Jasa Keuangan dan Asuransi                                    | 585.071,21           | 638.054,47           | 688.506,44           | 757.256,37           | 835.234,48           |
| 12 | Real Estate   | 233.822,33           | 253.891,29           | 286.246,52           | 316.781,72           | 349.149,10           |
| 13 | Jasa Perusahaan   | 44.709,36            | 52.335,83            | 58.878,36            | 65.016,03            | 73.263,31            |
| 14 | Administrasi Pemerintahan                                     | 870.614,00           | 951.850,45           | 1.024.708,13         | 1.110.128,14         | 1.188.846,40         |
| 15 | Jasa Pendidikan   | 922.064,05           | 1.075.213,27         | 1.226.825,37         | 1.366.892,66         | 1.496.127,25         |
| 16 | Jasa Kesehatan dan Kegiatan Sosial                            | 202.528,74           | 232.505,33           | 269.450,36           | 296.783,03           | 326.609,91           |
| 17 | Jasa Lainnya  | 404.819,49           | 451.215,17           | 520.567,66           | 548.854,03           | 608.218,21           |
|    | <b>PDRB</b>   | <b>23.360.037,61</b> | <b>25.931.377,59</b> | <b>28.504.861,79</b> | <b>31.224.449,21</b> | <b>33.646.610,22</b> |

Sumber : Badan Pusat Statistik Kabupaten Pati Tahun 2017



c. Relatif terjaganya tingkat perubahan harga (inflasi)

Besarnya laju inflasi dan deflasi sangat mempengaruhi kondisi perekonomian makro, apabila tingkat inflasi tinggi akan mempengaruhi daya beli konsumen. Sebaliknya jika nilai inflasi rendah atau bahkan terjadi deflasi maka akan menimbulkan kondisi yang stagnan dalam perkembangan ekonomi dan bisa menyebabkan resesi ekonomi. Tingkat Inflasi di Kabupaten Pati tahun 2012-2016 sebagaimana tabel dibawah ini :

**Tabel 3**  
**Tingkat Inflasi Kabupaten Pati Tahun 2012-2016**

| No | Tahun | Inflasi (%) |
|----|-------|-------------|
| 1  | 2012  | 3,92        |
| 2  | 2013  | 7,13        |
| 3  | 2014  | 8,01        |
| 4  | 2015  | 3,23        |
| 5  | 2016  | 2,31        |

Sumber : Badan Pusat Statistik Kabupaten Pati Tahun 2017

Dari tabel 3 diatas dapat dilihat bahwa tingkat inflasi di Kabupaten Pati dari tahun 2012 sampai dengan 2016 termasuk dalam kategori ringan. Adapun tingkat inflasi pada tahun 2016 adalah sebesar 2,31% atau mengalami penurunan 0,92% dibanding inflasi pada tahun 2015.

## 2.2.Kebijakan Keuangan

Kebijakan Keuangan Daerah mengacu pada dokumen Kebijakan Umum Anggaran (KUA) yang merupakan kesepakatan bersama antara Bupati Pati dengan DPRD Kabupaten Pati. Kebijakan keuangan mencakup kebijakan pendapatan, belanja, dan pembiayaan. Berikut uraian kebijakan keuangan tersebut :

a. Kebijakan Pendapatan Daerah

1) Pendapatan Asli Daerah (PAD)

- a) Merencanakan penetapan target PAD secara rasional dengan mempertimbangkan realisasi penerimaan tahun lalu, potensi dari masing-masing sumber pendapatan dan asumsi pertumbuhan ekonomi yang dapat mempengaruhi terhadap masing-masing jenis penerimaan, obyek penerimaan, serta rincian obyek penerimaan.
- b) Dalam upaya peningkatan PAD, Pemerintah Kabupaten Pati akan menetapkan kebijakan yang memudahkan dunia usaha, meningkatkan ketaatan Wajib Pajak dan pembayar Retribusi Daerah serta peningkatan pengendalian dan pengawasan atas pemungutan PAD untuk terciptanya efektifitas dan efisiensi yang diikuti dengan peningkatan kualitas, kemudahan, ketepatan dan percepatan pelayanan.





- c) Memberikan insentif kepada OPD yang melaksanakan pemungutan pajak daerah dan retribusi daerah atas dasar pencapaian kinerja tertentu sesuai dengan peraturan perundang-undangan yang berlaku.
- 2) Dana Perimbangan  
Penerimaan Dana Perimbangan terdiri dari Dana Alokasi Umum (DAU), Dana Alokasi Khusus (DAK) dan Dana Bagi Hasil. Pendapatan dari Dana Perimbangan diharapkan akan terealisasi seluruhnya sesuai yang telah ditetapkan oleh Pemerintah.
- 3) Lain -Lain Pendapatan Daerah Yang Sah  
Penerimaan Lain-Lain Pendapatan Daerah Yang Sah terdiri dari Hibah, Bagi Hasil Pajak dari Provinsi dan Pemerintah Daerah lainnya, Dana Penyesuaian dan Otonomi Khusus, Bantuan Keuangan dari Provinsi atau Pemerintah Daerah lainnya, diharapkan akan terealisasi seluruhnya sesuai yang telah ditetapkan oleh pemerintah.

#### **Upaya-Upaya Pemerintah Daerah dalam Mencapai Target**

Untuk mencapai target pendapatan daerah, Pemerintah Kabupaten Pati melakukan langkah-langkah sebagai berikut:

- a) Penetapan target pendapatan yang realistis sesuai dengan potensi riil sumber-sumber pendapatan yang ada pada masing-masing OPD penghasil/pengelola pendapatan;
  - b) Intensifikasi pajak dan retribusi daerah dengan melakukan penyederhanaan prosedur pungutan, efisiensi biaya administrasi, penyederhanaan birokrasi dan memperkecil tunggakan;
  - c) Menegakkan sanksi hukum bagi para penghindar pajak;
  - d) Meningkatkan kinerja dan kualitas pelayanan BUMD kepada masyarakat, serta penataan manajemen secara profesional agar dapat memberikan kontribusi yang optimal kepada Pemerintah Daerah.
- b. Kebijakan Belanja Daerah

Kebijakan perencanaan belanja daerah Tahun Anggaran 2017 dengan berpedoman pada Peraturan Menteri Dalam Negeri Nomor 13 Tahun 2006 dan Peraturan Menteri Dalam Negeri Nomor 21 Tahun 2011 tentang Perubahan Kedua atas Peraturan Menteri Dalam Negeri Nomor 13 Tahun 2006 tentang Pedoman Pengelolaan Keuangan Daerah, adalah sebagai berikut :

- 1) Belanja daerah diprioritaskan dalam rangka mendanai pelaksanaan urusan pemerintahan yang menjadi kewenangan pemerintah kabupaten yang terdiri dari urusan wajib dan urusan pilihan, serta urusan bersama yang penanganannya dalam bidang tertentu dapat dilaksanakan bersama antara pemerintah dan pemerintah daerah atau antar pemerintah daerah.
- 2) Belanja daerah dalam rangka penyelenggaraan urusan wajib dan urusan pilihan digunakan untuk menekan tingginya angka pengangguran dengan tersedianya lapangan kerja, melindungi dan meningkatkan kualitas kehidupan masyarakat dalam upaya memenuhi kewajiban daerah yang diwujudkan dalam peningkatan





pelayanan dasar, pendidikan, kesehatan, fasilitas sosial dan fasilitas umum yang layak serta mengembangkan sistem jaminan sosial.

- 3) Belanja daerah disusun berbasis kinerja atau prestasi kerja yaitu suatu pendekatan penganggaran yang mengutamakan keluaran atau hasil dari program dan kegiatan yang akan atau telah dicapai sehubungan dengan penggunaan anggaran dengan kualitas dan kuantitas yang terukur. Dalam hal ini setiap dana yang dianggarkan untuk melaksanakan program dan kegiatan harus terukur secara jelas indikator kinerjanya yang direpresentasikan ke dalam tolok ukur kinerja serta target dan sasaran yang diharapkan.
- 4) Penyusunan belanja daerah diprioritaskan untuk menunjang efektifitas pelaksanaan tugas dan fungsi Organisasi Perangkat Daerah dalam rangka melaksanakan urusan pemerintahan daerah yang menjadi tanggungjawabnya.

Untuk menunjang Program dan Kegiatan dalam rangka penyelenggaraan urusan wajib dan pilihan diperlukan anggaran yang cukup besar, sementara kemampuan keuangan daerah masih tergantung kepada Dana Perimbangan dari Pusat, yang menjadi sumber utama pembayaran belanja Program dan Kegiatan. Dana Perimbangan digunakan untuk kebutuhan sebagai berikut :

- 1) Dana Perimbangan non Dana Alokasi Khusus (DAK) untuk mendanai kebutuhan belanja pegawai negeri sipil daerah, urusan wajib dalam rangka peningkatan pelayanan dasar dan pelayanan umum, perbaikan lingkungan permukiman di perkotaan dan pedesaan, pembangunan irigasi, jaringan jalan dan jembatan, pelestarian lingkungan, perbaikan dan penyediaan fasilitas umum dan fasilitas sosial, fasilitas pelayanan kesehatan dan pendidikan.
- 2) Dana Alokasi Khusus (DAK) digunakan untuk mendanai kebutuhan fisik, sarana dan prasarana dasar yang menjadi urusan daerah dengan petunjuk teknis yang ditetapkan oleh Kementerian terkait berdasarkan usulan daerah (*proposal based*).

Mengingat hal tersebut diatas, penggunaan Pendapatan Daerah dalam belanja harus benar-benar tepat sasaran, efektif, efisien dan ekonomis. Sesuai dengan prinsip penyusunan APBD bahwa penganggaran belanja harus didukung dengan adanya kepastian tersedianya penerimaan dalam jumlah yang cukup dan tidak dibenarkan melaksanakan kegiatan yang belum tersedia atau tidak mencukupi anggaran.

Kebijakan Belanja Pegawai, Hibah, Bantuan Sosial, Belanja Bagi Hasil, Bantuan Keuangan dan Belanja Tidak Terduga :

- 1) Belanja Pegawai
  - a) Belanja Pegawai Negeri Sipil Daerah (PNSD) berpedoman pada ketentuan peraturan perundang-undangan yang berlaku, serta kenaikan gaji pokok.
  - b) Gaji dan tunjangan ketiga belas, serta gaji keempat belas, tunjangan jabatan struktural/fungsional, tunjangan umum dan tunjangan lainnya. Tambahan Penghasilan Pegawai dibayarkan sesuai dengan ketentuan peraturan perundang-undangan.
  - c) Guna meningkatkan kinerja PNS, akan menaikkan Tambahan Penghasilan Pegawai (TPP) bagi staf.



2) Belanja Hibah

Untuk pemberian hibah tahun 2017, Pemerintah Kabupaten Pati masih menganggarkan Belanja Hibah.

Pemberian Hibah tetap berdasarkan dan berpedoman kepada Peraturan Bupati yang telah disesuaikan dengan pasal 298 Undang-Undang Nomor 23 Tahun 2014 tentang Pemerintahan Daerah dan Peraturan Menteri Dalam Negeri Nomor 14 Tahun 2016 tentang Perubahan Kedua Atas Peraturan Menteri Dalam Negeri Nomor 32 Tahun 2011 tentang Pedoman Pemberian Hibah dan Bantuan Sosial yang bersumber dari Anggaran Pendapatan dan Belanja Daerah dan Peraturan Menteri Dalam Negeri Nomor 39 Tahun 2012 tentang Perubahan atas Peraturan Menteri Dalam Negeri Nomor 32 Tahun 2011 tentang Pedoman Pemberian Hibah dan Bantuan Sosial yang bersumber dari Anggaran Pendapatan dan Belanja Daerah.

3) Belanja Bantuan Sosial

Untuk pemberian bantuan sosial tahun 2017, Pemerintah Kabupaten Pati masih menganggarkan Belanja Bantuan Sosial.

Pemberian Bantuan Sosial tetap berdasarkan dan berpedoman kepada Peraturan Bupati yang telah disesuaikan dengan pasal 298 Undang-Undang Nomor 23 Tahun 2014 tentang Pemerintahan Daerah dan Peraturan Menteri Dalam Negeri Nomor 14 Tahun 2016 tentang Perubahan Kedua Atas Peraturan Menteri Dalam Negeri Nomor 32 Tahun 2011 tentang Pedoman Pemberian Hibah dan Bantuan Sosial yang bersumber dari Anggaran Pendapatan dan Belanja Daerah dan Peraturan Menteri Dalam Negeri Nomor 39 Tahun 2012 tentang Perubahan atas Peraturan Menteri Dalam Negeri Nomor 32 Tahun 2011 tentang Pedoman Pemberian Hibah dan Bantuan Sosial yang bersumber dari Anggaran Pendapatan dan Belanja Daerah.

Guna mengurangi beban masyarakat yang tidak mampu karena adanya keluarga yang meninggal, Pemerintah Kabupaten Pati akan memberikan santunan kematian bagi keluarga miskin.

4) Belanja Bagi Hasil kepada Pemerintah Desa

Belanja Bagi Hasil kepada Pemerintah Desa berupa Pajak Daerah dan Retribusi Daerah serta Bagi Hasil GOR Pesantenan ke Desa Puri.

5) a. Belanja Bantuan Keuangan kepada Pemerintah Desa

Belanja Bantuan Keuangan kepada Pemerintah Desa diberikan dalam rangka peningkatan kemampuan keuangan Pemerintah Desa berupa Alokasi Dana Desa (ADD) serta bantuan keuangan khusus lainnya dalam rangka percepatan pembangunan di desa.

b. Belanja Bantuan Keuangan kepada Partai Politik

Sesuai ketentuan perundang-undangan yang berlaku, Pemerintah Kabupaten Pati memberikan Bantuan Keuangan kepada Partai Politik di Kabupaten Pati yang mendapatkan kursi di DPRD Kabupaten.



6) Belanja Tidak Terduga

Belanja tidak terduga merupakan belanja untuk mendanai kegiatan yang sifatnya tidak biasa/tidak diharapkan terjadi berulang, seperti kebutuhan tanggap darurat bencana, penanggulangan bencana alam dan bencana sosial, dana pendamping DAK yang tidak tertampung dalam bentuk program dan kegiatan pada tahun anggaran 2017, termasuk pengembalian atas kelebihan penerimaan daerah tahun sebelumnya.

c. Kebijakan Pembiayaan Daerah

Pembiayaan daerah disediakan untuk menganggarkan setiap penerimaan yang perlu dibayar kembali dan/atau pengeluaran yang akan diterima kembali baik pada tahun anggaran yang bersangkutan maupun pada tahun-tahun anggaran berikutnya.

Pembiayaan daerah terdiri dari penerimaan pembiayaan dan pengeluaran pembiayaan. Selisih bersih antara penerimaan pembiayaan dan pengeluaran pembiayaan adalah pembiayaan netto, yang mana jumlah pembiayaan netto harus dapat menutup defisit anggaran.

1) Penerimaan Pembiayaan Daerah

SiLPA merupakan selisih lebih antara realisasi pendapatan dengan belanja daerah yang dalam APBD dianggarkan dalam bentuk estimasi dan besaran sesungguhnya ditetapkan dalam Peraturan Daerah tentang Pertanggungjawaban Pelaksanaan APBD tahun sebelumnya.

Kebijakan dalam Penerimaan Pembiayaan untuk Sisa Lebih Perhitungan Anggaran (SiLPA) tahun 2016 sebesar Rp178.481.942.708,00, telah sesuai dengan Laporan Pertanggungjawaban Pelaksanaan APBD Tahun Anggaran 2016.

2) Pengeluaran Pembiayaan Daerah

Penyertaan Modal (Investasi) Pemerintah Daerah

Untuk tahun 2017 Pemerintah Kabupaten Pati akan mengeluarkan Pembiayaan sebesar Rp17.134.333.000,00 untuk menambah kecukupan modal Bank Jateng sebesar Rp8.000.000.000,00, BPR Bank Daerah sebesar Rp3.000.000.000,00, PDAM sebesar Rp6.000.000.000,00 dan BKK Tayu sebesar Rp134.333.000,00.

### **2.3.Indikator Pencapaian Target Kinerja APBD**

Perencanaan pembangunan Kabupaten Pati tidak terlepas dari hirarki perencanaan pembangunan nasional, dengan merujuk pada Undang-Undang Nomor 25 Tahun 2004 tentang Sistem Perencanaan Pembangunan Nasional. Dalam Undang-Undang tersebut pemerintah daerah baik Provinsi maupun Kabupaten atau Kota diamanatkan menyusun Rencana Pembangunan Jangka Menengah Daerah (RPJMD) yang merupakan dokumen perencanaan pembangunan untuk kurun waktu 5 (lima) tahun. Dalam rangka pengintegrasian perencanaan pembangunan tersebut, maka penyusunan RPJMD Kabupaten Pati Tahun 2012-2017 mengacu pada RPJP Daerah Kabupaten Pati Tahun 2005-2025, arah pembangunan RPJM Daerah Provinsi Jawa Tengah Tahun 2013-2018 dan RPJM Nasional Tahun 2015-2019.



Visi jangka panjang Kabupaten Pati seperti yang telah ditetapkan dalam Peraturan Daerah Kabupaten Nomor 8 Tahun 2011 tentang Rencana Pembangunan Jangka Panjang Daerah (RPJPD) Kabupaten Pati Tahun 2005-2025 adalah sebagai berikut :

**” PATI BUMI MINA TANI SEJAHTERA ”**

Visi pembangunan daerah tahun 2005-2025 itu mengarah pada pencapaian cita-cita dan harapan masyarakat Pati. Visi pembangunan daerah tersebut harus dapat diukur untuk dapat mengetahui tingkat perkembangan kualitas dan kuantitas pelayanan dasar kesehatan, pendidikan, kedamaian dan kesejahteraan yang hendak dicapai.

Berdasarkan visi jangka panjang tersebut, serta sejalan dengan kondisi Kabupaten Pati saat ini, tantangan yang dihadapi dalam 5 tahunan mendatang dengan memperhitungkan modal dasar yang dimiliki dalam konstelasi lokal regional maupun nasional, maka dirumuskan visi pembangunan daerah tahun 2012-2017 adalah :

**” Meningkatkan Kesejahteraan Masyarakat dan Pelayanan Publik ”**

Penjabaran makna dari visi tersebut adalah sebagai berikut :

Dalam visi tersebut diatas terdapat empat gagasan pokok dan yang menjiwai seluruh gerak dan proses pemerintahan dan pembangunan Kabupaten Pati, yaitu :

1. **MENINGKATKAN** : Upaya yang dilakukan secara terus menerus untuk menambah atau menaikkan dari kondisi yang telah ada dari segi kuantitas maupun kualitas.
2. **KESEJAHTERAAN** : Diartikan sebagai terpenuhinya kebutuhan masyarakat Kabupaten Pati.
3. **MASYARAKAT** : Seluruh masyarakat Kabupaten Pati.
4. **PELAYANAN PUBLIK** : Memberikan kemudahan kepada masyarakat dalam memperoleh hak dan kewajibannya.

RKPD Kabupaten Pati Tahun 2017 merupakan tahun kelima (tahun terakhir) pelaksanaan RPJMD Kabupaten Pati Tahun 2012-2017, pentahapan pembangunan ketiga yaitu Tahapan Pemantapan Meningkatnya Kesejahteraan Masyarakat dan Pelayanan Publik (Tahun 2016-2017). Dimana pada tahap ini apa yang telah tercapai pada tahap sebelumnya dimantapkan, dan tujuan serta sasaran yang belum dicapai diakselerasikan.

Pencapaian visi ”Meningkatkan Kesejahteraan Masyarakat dan Pelayanan Publik” ditempuh melalui 7 (tujuh) misi sebagai berikut :

1. Meningkatkan akhlak, budi pekerti sesuai budaya dan kearifan lokal.
2. Menyelenggarakan tata kelola pemerintahan yang efisien, efektif, bersih dan demokratis dengan mengutamakan pelayanan publik.
3. Meningkatkan kualitas sumber daya manusia melalui pelayanan pendidikan dan kesehatan.
4. Meningkatkan pertumbuhan ekonomi daerah berbasis pada potensi unggulan pertanian dan industri.
5. Meningkatkan prasarana dan sarana yang memadai untuk mendukung pengembangan perekonomian daerah.



6. Meningkatkan pemberdayaan pengusaha dan membuka peluang investasi.
7. Menciptakan lapangan kerja dan penanggulangan kemiskinan.

Untuk mewujudkan visi dan misi tersebut, Pemerintah Kabupaten Pati bersama dengan DPRD Kabupaten Pati menetapkan Anggaran Pendapatan dan Belanja Daerah (APBD) Kabupaten Pati Tahun Anggaran 2017 berdasarkan Peraturan Daerah Kabupaten Pati Nomor 17 Tahun 2016 tanggal 24 Desember 2016 tentang Anggaran Pendapatan dan Belanja Daerah Kabupaten Pati Tahun 2017, dan APBD-Perubahan Tahun Anggaran 2017 dengan Peraturan Daerah Kabupaten Pati Nomor 17 Tahun 2017 tanggal 5 Oktober 2017 tentang Perubahan Anggaran Pendapatan dan Belanja Daerah Kabupaten Pati Tahun 2017, dengan jumlah sebagai berikut :

|                                       |    |                      |
|---------------------------------------|----|----------------------|
| Jumlah Anggaran Pendapatan            | Rp | 2.712.776.398.000,00 |
| Jumlah Anggaran Belanja + Transfer    | Rp | 2.874.124.008.000,00 |
| Jumlah Anggaran Defisit               | Rp | (161.347.610.000,00) |
| Jumlah Anggaran Pembiayaan Netto      | Rp | 161.347.610.000,00   |
| Jumlah Anggaran Sisa Lebih Pembiayaan | Rp | -                    |

Besaran angka-angka komponen APBD tersebut diatas menjadi indikator kinerja APBD yang harus dicapai oleh Pemerintah Kabupaten Pati Tahun Anggaran 2017.

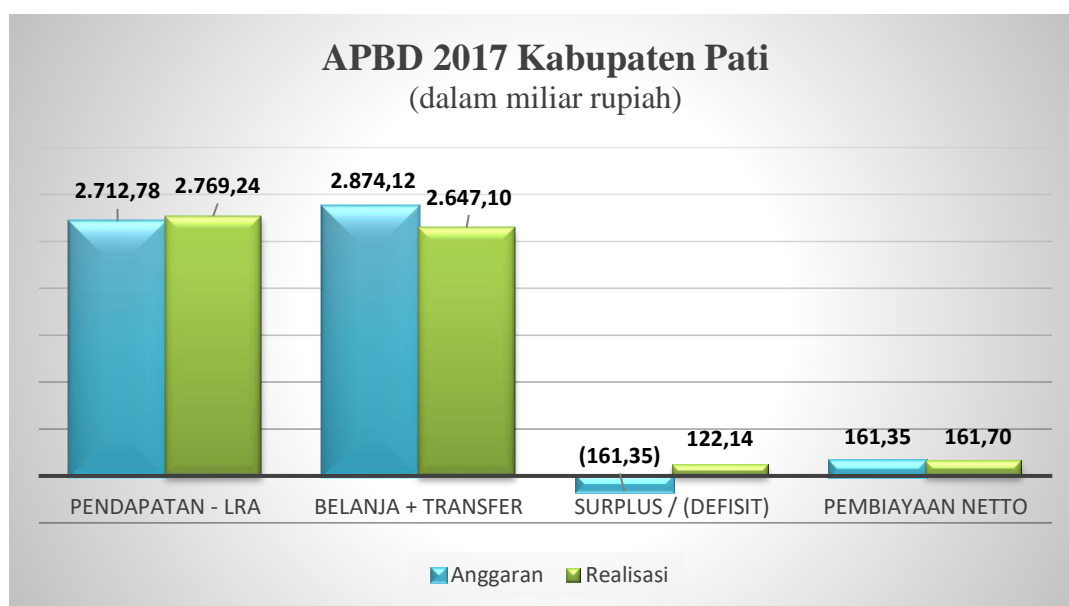


**BAB III**  
**IKHTISAR PENCAPAIAN KINERJA KEUANGAN**

**A. Ikhtisar Realisasi Pencapaian Target Kinerja Keuangan**

Realisasi APBD Pemerintah Kabupaten Pati Tahun 2017 sebagai berikut :

| No | Uraian                        | 2017                 |                      |                      |         |
|----|-------------------------------|----------------------|----------------------|----------------------|---------|
|    |                               | Anggaran             | Realisasi            | + / (-)              | %       |
| 1  | Pendapatan - LRA              | 2.712.776.398.000,00 | 2.769.242.943.472,00 | 56.466.545.472,00    | 102,08  |
| 2  | Belanja + Transfer            | 2.874.124.008.000,00 | 2.647.104.847.971,00 | (227.019.160.029,00) | 92,10   |
| 3  | Surplus / (Defisit)           | (161.347.610.000,00) | 122.138.095.501,00   | 283.485.705.501,00   | (75,70) |
| 4  | Pembiayaan Netto              | 161.347.610.000,00   | 161.704.409.508,00   | 356.799.508,00       | 100,22  |
| 5  | Sisa Lebih Pembiayaan Anggar: | 0,00                 | 283.842.505.009,00   | 283.842.505.009,00   | 0,00    |



Berdasarkan perbandingan anggaran dan realisasi APBD tahun anggaran 2017 dalam tabel diatas, menunjukkan kinerja keuangan Pemerintah Kabupaten Pati sebagai berikut:

- Pendapatan daerah tahun anggaran 2017 dapat melebihi target sebesar Rp56.466.545.472,00. Dari anggaran pendapatan yang ditetapkan sebesar Rp2.712.776.398.000,00 terealisasi sebesar Rp2.769.242.943.472,00 atau tercapai 102,08%.
- Belanja daerah dan transfer pada tahun anggaran 2017 terdapat sisa anggaran sebesar Rp227.019.160.029,00. Dari anggaran belanja daerah dan transfer yang ditetapkan sebesar Rp2.874.124.008.000,00 terealisasi sebesar Rp2.647.104.847.971,00 atau tercapai 92,10%.



PEMERINTAH KABUPATEN PATI  
**CATATAN ATAS LAPORAN KEUANGAN**  
Untuk tahun yang berakhir pada tanggal 31 Desember 2017 dan 2016

Berdasarkan Peraturan Daerah Kabupaten Pati Nomor 13 Tahun 2016 tentang Pembentukan dan Susunan Perangkat Daerah, telah ditetapkan pembentukan dan susunan Perangkat Daerah pada Pemerintah Kabupaten Pati yang berlaku efektif mulai 1 Januari 2017, yang mencabut dan menggantikan Struktur Organisasi dan Tata Kerja Pemerintah Kabupaten Pati yang lama. Dalam Laporan Keuangan Pemerintah Daerah Kabupaten Pati Tahun 2017 disajikan sesuai Susunan Perangkat Daerah baru yang terdiri dari 51 Organisasi Perangkat Daerah (OPD) sebagai entitas akuntansi ditambah BPKAD selaku Satuan Kerja Pengelolaan Keuangan Daerah (SKPKD). Tabel perubahan susunan organisasi perangkat daerah sebagai entitas akuntansi sebagai berikut :

| No | Struktur Organisasi dan Tata Kerja (Lama)           | Susunan Perangkat Daerah (Baru)                        | Keterangan  |
|----|---|--|---|
| 1  | Dinas Pendidikan                                    | Dinas Pendidikan dan Kebudayaan                        | Perubahan nomenklatur   |
| 2  | Dinas Kesehatan                                     | Dinas Kesehatan  | -   |
| 3  | Rumah Sakit Umum Daerah "RAA Soewondo"              | Rumah Sakit Umum Daerah "RAA Soewondo"                 | -   |
| 4  | Rumah Sakit Umum Daerah "Kayen"                     | Rumah Sakit Umum Daerah "Kayen"                        | -   |
| 5  | Dinas Pekerjaan Umum                                | Dinas Pekerjaan Umum dan Penataan Ruang                | Perubahan nomenklatur   |
| 6  | -   | Dinas Perumahan dan Kawasan Permukiman                 | Unit Organisasi Baru (Pemecahan dari Dinas Pekerjaan Umum)                          |
| 7  | Kantor Kesatuan Bangsa dan Politik                  | Kantor Kesatuan Bangsa dan Politik                     | -   |
| 8  | Satuan Polisi Pamong Praja                          | Satuan Polisi Pamong Praja                             | -   |
| 9  | Badan Pemberdayaan Perempuan dan Keluarga Berencana | Dinas Sosial   | Perubahan nomenklatur menjadi Dinas   |
| 10 | Dinas Sosial, Tenaga Kerja dan Transmigrasi         | Dinas Tenaga Kerja                                     | Perubahan nomenklatur   |
| 11 | Kantor Ketahanan Pangan                             | Dinas Ketahanan Pangan                                 | Menjadi Dinas   |
| 12 | Badan Lingkungan Hidup                              | Dinas Lingkungan Hidup                                 | Menjadi Dinas   |
| 13 | Dinas Kependudukan dan Pencatatan Sipil             | Dinas Kependudukan dan Pencatatan Sipil                | -   |
| 14 | Badan Pemberdayaan Masyarakat dan Desa              | Dinas Pemberdayaan Masyarakat dan Desa                 | Menjadi Dinas   |
| 15 | Dinas Perhubungan, Komunikasi dan Informatika       | Dinas Perhubungan                                      | Perubahan nomenklatur   |
| 16 | -   | Dinas Komunikasi dan Informatika                       | Unit Organisasi Baru (Pemecahan dari Dinas Perhubungan, Komunikasi dan Informatika) |
| 17 | Dinas Koperasi dan Usaha Mikro, Kecil dan Menengah  | Dinas Koperasi, Usaha Mikro, Kecil dan Menengah        | -   |
| 18 | Kantor Pelayanan Perijinan Terpadu                  | Dinas Penanaman Modal dan Pelayanan Terpadu Satu Pintu | Perubahan nomenklatur menjadi Dinas   |
| 19 | Kantor Arsip dan Perpustakaan Daerah                | Dinas Kearsipan dan Perpustakaan                       | Menjadi Dinas   |
| 20 | Dinas Kelautan dan Perikanan                        | Dinas Kelautan dan Perikanan                           | -   |
| 21 | Dinas Kebudayaan, Pariwisata, Pemuda dan Olah Raga  | Dinas Kepemudaan, Olahraga, dan Pariwisata             | Perubahan nomenklatur (urusan kebudayaan gabung ke Dinas Pendidikan)                |





PEMERINTAH KABUPATEN PATI  
**CATATAN ATAS LAPORAN KEUANGAN**  
Untuk tahun yang berakhir pada tanggal 31 Desember 2017 dan 2016

| No | Struktur Organisasi dan Tata Kerja (Lama)              | Susunan Perangkat Daerah (Baru)             | Keterangan  |
|----|--|---|---|
| 22 | Dinas Pertanian Tanaman Pangan dan Peternakan          | Dinas Pertanian                             | Perubahan nomenklatur   |
| 23 | Dinas Perindustrian dan Perdagangan                    | Dinas Perdagangan dan Perindustrian         | Perubahan nomenklatur   |
| 24 | Sekretariat Daerah                                     | Sekretariat Daerah                          | -   |
| 25 | Sekretariat DPRD                                       | Sekretariat DPRD                            | -   |
| 26 | Kecamatan Pati   | Kecamatan Pati                              | -   |
| 27 | Kecamatan Margorejo                                    | Kecamatan Margorejo                         | -   |
| 28 | Kecamatan Tlogowungu                                   | Kecamatan Tlogowungu                        | -   |
| 29 | Kecamatan Gembong                                      | Kecamatan Gembong                           | -   |
| 30 | Kecamatan Tayu   | Kecamatan Tayu                              | -   |
| 31 | Kecamatan Margoyoso                                    | Kecamatan Margoyoso                         | -   |
| 32 | Kecamatan Gunungwungkal                                | Kecamatan Gunungwungkal                     | -   |
| 33 | Kecamatan Cluwak                                       | Kecamatan Cluwak                            | -   |
| 34 | Kecamatan Dukuhseti                                    | Kecamatan Dukuhseti                         | -   |
| 35 | Kecamatan Kayen  | Kecamatan Kayen                             | -   |
| 36 | Kecamatan Gabus  | Kecamatan Gabus                             | -   |
| 37 | Kecamatan Tambakromo                                   | Kecamatan Tambakromo                        | -   |
| 38 | Kecamatan Sukolilo                                     | Kecamatan Sukolilo                          | -   |
| 39 | Kecamatan Juwana                                       | Kecamatan Juwana                            | -   |
| 40 | Kecamatan Trangkil                                     | Kecamatan Trangkil                          | -   |
| 41 | Kecamatan Wedarijaksa                                  | Kecamatan Wedarijaksa                       | -   |
| 42 | Kecamatan Batangan                                     | Kecamatan Batangan                          | -   |
| 43 | Kecamatan Jakenan                                      | Kecamatan Jakenan                           | -   |
| 44 | Kecamatan Jaken  | Kecamatan Jaken                             | -   |
| 45 | Kecamatan Winong                                       | Kecamatan Winong                            | -   |
| 46 | Kecamatan Pucakwangi                                   | Kecamatan Pucakwangi                        | -   |
| 47 | Badan Penanggulangan Bencana Daerah                    | Badan Penanggulangan Bencana Daerah         | -   |
| 48 | Inspektorat  | Inspektorat                                 | -   |
| 49 | Badan Perencanaan Pembangunan Daerah                   | Badan Perencanaan Pembangunan Daerah        | -   |
| 50 | Dinas Pendapatan, Pengelolaan Keuangan dan Aset Daerah | Badan Pengelolaan Keuangan dan Aset Daerah  | Perubahan nomenklatur, menjadi Badan  |
| 51 | Badan Kepegawaian Daerah                               | Badan Kepegawaian, Pendidikan dan Pelatihan | Perubahan nomenklatur   |
| 52 | Kantor Penelitian dan Pengembangan                     | -   | Dihapus, gabung ke Bappeda  |
| 53 | Dinas Kehutanan dan Perkebunan                         | -   | Dihapus, sebagian urusan gabung ke Dinas Pertanian  |
| 54 | Kelurahan Pati Wetan                                   | -   | Berada dibawah koordinasi Kecamatan Pati, untuk membantu atau meaksanakan sebagian tugas Camat Pati |
| 55 | Kelurahan Pati Kidul                                   | -   |   |
| 56 | Kelurahan Pati Lor                                     | -   |   |
| 57 | Kelurahan Parenggan                                    | -   |   |
| 58 | Kelurahan Kalidoro                                     | -   |   |



PEMERINTAH KABUPATEN PATI  
**CATATAN ATAS LAPORAN KEUANGAN**  
Untuk tahun yang berakhir pada tanggal 31 Desember 2017 dan 2016

Anggaran Pendapatan dan Belanja Daerah Kabupaten Pati Tahun 2017 berdasarkan urusan, program dan kegiatan dialokasikan kepada Organisasi Perangkat Daerah (OPD) sesuai dengan Susunan Perangkat Daerah Pemerintah Kabupaten Pati.

Realisasi Pendapatan - LRA yang diperoleh selama Tahun Anggaran 2017 sejak 1 Januari sampai dengan 31 Desember 2017 dalam rangka membiayai penyelenggaraan pemerintahan dan pelaksanaan pembangunan tercapai sebesar Rp2.769.242.943.472,00 atau 102,08% dari anggaran sebesar Rp2.712.776.398.000,00. Dari 51 OPD yang ada di Kabupaten Pati, terdapat 15 OPD yang mengelola pendapatan daerah, ditambah BPKAD selaku Satuan Kerja Pengelolaan Keuangan Daerah (SKPKD) sehingga terdapat 16 entitas akuntansi yang mengelola pendapatan daerah. Tabel berikut menunjukkan realisasi pendapatan daerah tahun anggaran 2017 dan 2016 yang dicapai oleh 16 entitas akuntansi tersebut :

| No            | OPD                              | Anggaran 2017<br>(Rp)       | Realisasi 2017<br>(Rp)      | Lebih/(Kurang)<br>(Rp)   | %             | Realisasi 2016<br>(Rp)      |
|---------------|----------------------------------|-----------------------------|-----------------------------|--------------------------|---------------|-----------------------------|
| 1             | Dinas Pendidikan dan Kebudayaan  | 98.045.600.000,00           | 99.143.212.993,00           | 1.097.612.993,00         | 101,12        | 0,00                        |
| 2             | Dinas Kesehatan                  | 55.332.000.000,00           | 56.750.408.857,00           | 1.418.408.857,00         | 102,56        | 53.277.917.419,00           |
| 3             | RSUD "RAA Soewondo"              | 132.125.000.000,00          | 148.138.769.913,00          | 16.013.769.913,00        | 112,12        | 133.547.154.408,00          |
| 4             | RSUD "Kayen"                     | 12.000.000.000,00           | 13.261.217.801,00           | 1.261.217.801,00         | 110,51        | 10.803.349.291,00           |
| 5             | DPUTR                            | 292.272.000,00              | 516.554.355,00              | 224.282.355,00           | 176,74        | 532.211.565,00              |
| 6             | Disperkim                        | 0,00                        | 199.249.150,00              | 199.249.150,00           | 0,00          | 0,00                        |
| 7             | Disdukcapil                      | 533.662.000,00              | 415.875.000,00              | (117.787.000,00)         | 77,93         | 491.800.000,00              |
| 8             | Dinas Perhubungan                | 1.492.050.000,00            | 1.661.796.450,00            | 169.746.450,00           | 111,38        | 2.377.134.913,00            |
| 9             | Dinas Komunikasi dan Informatika | 1.200.000.000,00            | 2.257.461.574,00            | 1.057.461.574,00         | 188,12        | 0,00                        |
| 10            | DPMPTSP                          | 2.150.000.000,00            | 1.671.004.565,00            | (478.995.435,00)         | 77,72         | 2.555.854.918,00            |
| 11            | Dinas Kelautan dan Perikanan     | 6.245.200.000,00            | 6.873.661.250,00            | 628.461.250,00           | 110,06        | 6.950.980.509,00            |
| 12            | Disporapar                       | 198.438.000,00              | 226.795.500,00              | 28.357.500,00            | 114,29        | 215.878.000,00              |
| 13            | Dinas Pertanian                  | 195.400.000,00              | 196.159.500,00              | 759.500,00               | 100,39        | 153.235.500,00              |
| 14            | Disdagperin                      | 4.793.711.000,00            | 5.029.969.350,00            | 236.258.350,00           | 104,93        | 4.692.303.500,00            |
| 15            | BPKAD                            | 102.363.021.000,00          | 113.479.209.542,00          | 11.116.188.542,00        | 110,86        | 106.385.551.264,00          |
| 16            | PPKD                             | 2.295.810.044.000,00        | 2.319.421.597.672,00        | 23.611.553.672,00        | 101,03        | 2.130.160.835.142,00        |
| <b>Jumlah</b> |                                  | <b>2.712.776.398.000,00</b> | <b>2.769.242.943.472,00</b> | <b>56.466.545.472,00</b> | <b>102,08</b> | <b>2.452.144.206.429,00</b> |

Urusan pemerintahan dan organisasi pada Pemerintah Kabupaten Pati dilaksanakan oleh 51 Organisasi Perangkat Daerah (OPD). BPKAD selain sebagai OPD juga sebagai Satuan Kerja Pengelolaan Keuangan Daerah (SKPKD) sehingga terdapat 52 entitas akuntansi yang harus menyajikan laporan keuangan untuk dikonsolidasikan menjadi Laporan Keuangan Pemerintah Daerah (LKPD) Kabupaten Pati. Jumlah keseluruhan anggaran belanja daerah dan transfer tahun anggaran 2017 Kabupaten Pati adalah sebesar Rp2.874.124.008.000,00 dan dapat terealisasi sebesar Rp2.647.104.847.971,00 atau mencapai 92,10%. Rincian belanja per OPD tahun anggaran 2017 dan 2016 dapat dilihat pada tabel berikut :



PEMERINTAH KABUPATEN PATI  
CATATAN ATAS LAPORAN KEUANGAN

Untuk tahun yang berakhir pada tanggal 31 Desember 2017 dan 2016

| No | O P D                            | Anggaran 2017<br>(Rp)       | Realisasi 2017<br>(Rp)      | Lebih/(Kurang)<br>(Rp)      | %            | Realisasi 2016<br>(Rp)      |
|----|----------------------------------|-----------------------------|-----------------------------|-----------------------------|--------------|-----------------------------|
| 1  | Dinas Pendidikan dan Kebudayaan  | 952.605.623.000,00          | 845.899.477.604,00          | (106.706.145.396,00)        | 88,80        | 853.121.648.680,00          |
| 2  | Dinas Kesehatan                  | 206.316.854.000,00          | 176.874.518.284,00          | (29.442.335.716,00)         | 85,73        | 192.191.874.888,00          |
| 3  | RSUD "RAA Soewondo"              | 272.287.695.000,00          | 258.616.840.410,00          | (13.670.854.590,00)         | 94,98        | 186.332.517.771,00          |
| 4  | RSUD "Kayen"                     | 28.384.946.000,00           | 27.400.616.962,00           | (984.329.038,00)            | 96,53        | 26.367.079.573,00           |
| 5  | DPUTR                            | 337.737.604.000,00          | 327.034.773.530,00          | (10.702.830.470,00)         | 96,83        | 338.365.359.087,00          |
| 6  | Disperkim                        | 13.456.725.000,00           | 11.421.809.083,00           | (2.034.915.917,00)          | 84,88        | 0,00                        |
| 7  | Kesbangpol                       | 2.950.284.000,00            | 2.582.653.223,00            | (367.630.777,00)            | 87,54        | 3.480.316.669,00            |
| 8  | Satuan Polisi Pamong Praja       | 13.797.788.000,00           | 12.911.977.317,00           | (885.810.683,00)            | 93,58        | 9.940.725.292,00            |
| 9  | Dinas Sosial                     | 18.413.604.000,00           | 16.358.538.614,00           | (2.055.065.386,00)          | 88,84        | 16.165.504.069,00           |
| 10 | Dinas Tenaga Kerja               | 14.253.373.000,00           | 11.128.728.717,00           | (3.124.644.283,00)          | 78,08        | 13.308.729.693,00           |
| 11 | Dinas Ketahanan Pangan           | 4.612.465.000,00            | 4.446.694.999,00            | (165.770.001,00)            | 96,41        | 3.577.490.797,00            |
| 12 | Dinas Lingkungan Hidup           | 9.189.497.000,00            | 7.600.949.682,00            | (1.588.547.318,00)          | 82,71        | 6.723.353.540,00            |
| 13 | Disdukcapil                      | 7.960.101.000,00            | 7.334.343.150,00            | (625.757.850,00)            | 92,14        | 6.462.819.877,00            |
| 14 | Dispermasdes                     | 9.106.708.000,00            | 8.164.920.636,00            | (941.787.364,00)            | 89,66        | 9.144.442.628,00            |
| 15 | Dinas Perhubungan                | 9.298.084.000,00            | 8.838.960.419,00            | (459.123.581,00)            | 95,06        | 11.278.428.257,00           |
| 16 | Dinas Komunikasi dan Informatika | 6.843.031.000,00            | 5.898.337.045,00            | (944.693.955,00)            | 86,19        | 0,00                        |
| 17 | Dinkop UMKM                      | 4.668.714.000,00            | 4.064.604.156,00            | (604.109.844,00)            | 87,06        | 4.232.994.782,00            |
| 18 | DPMPTSP                          | 4.288.531.000,00            | 4.037.756.313,00            | (250.774.687,00)            | 94,15        | 2.648.329.069,00            |
| 19 | Dinas Kearsipan dan Perpustakaan | 3.715.982.000,00            | 3.565.925.391,00            | (150.056.609,00)            | 95,96        | 3.142.482.135,00            |
| 20 | Dinas Kelautan dan Perikanan     | 23.538.677.000,00           | 21.627.497.794,00           | (1.911.179.206,00)          | 91,88        | 23.913.291.235,00           |
| 21 | Disporapar                       | 7.435.240.000,00            | 7.055.660.064,00            | (379.579.936,00)            | 94,89        | 5.612.847.655,00            |
| 22 | Dinas Pertanian                  | 29.198.250.000,00           | 25.079.691.673,00           | (4.118.558.327,00)          | 85,89        | 36.862.394.663,00           |
| 23 | Disdagperin                      | 49.114.313.000,00           | 46.588.008.138,00           | (2.526.304.862,00)          | 94,86        | 54.314.608.768,00           |
| 24 | Sekretariat Daerah               | 43.431.025.000,00           | 38.172.111.927,00           | (5.258.913.073,00)          | 87,89        | 37.302.389.284,00           |
| 25 | Sekretariat DPRD                 | 48.366.966.000,00           | 42.092.440.410,00           | (6.274.525.590,00)          | 87,03        | 36.079.227.363,00           |
| 26 | Kecamatan Pati                   | 8.231.593.000,00            | 7.180.094.586,00            | (1.051.498.414,00)          | 87,23        | 2.899.897.852,00            |
| 27 | Kecamatan Margorejo              | 2.855.655.000,00            | 2.325.860.335,00            | (529.794.665,00)            | 81,45        | 2.427.675.436,00            |
| 28 | Kecamatan Tlogowungu             | 2.392.869.000,00            | 1.878.419.357,00            | (514.449.643,00)            | 78,50        | 2.073.723.798,00            |
| 29 | Kecamatan Gembong                | 2.314.271.000,00            | 1.892.320.512,00            | (421.950.488,00)            | 81,77        | 2.073.943.947,00            |
| 30 | Kecamatan Tayu                   | 2.775.049.000,00            | 2.149.180.239,00            | (625.868.761,00)            | 77,45        | 2.499.913.095,00            |
| 31 | Kecamatan Margoyoso              | 2.686.611.000,00            | 2.044.662.898,00            | (641.948.102,00)            | 76,11        | 2.426.881.782,00            |
| 32 | Kecamatan Gunungwungkal          | 2.039.382.000,00            | 1.791.304.005,00            | (248.077.995,00)            | 87,84        | 1.827.654.479,00            |
| 33 | Kecamatan Cluwak                 | 2.103.972.000,00            | 1.756.261.220,00            | (347.710.780,00)            | 83,47        | 1.751.636.431,00            |
| 34 | Kecamatan Dukuhseti              | 2.042.332.000,00            | 1.820.208.647,00            | (222.123.353,00)            | 89,12        | 1.785.734.647,00            |
| 35 | Kecamatan Kayen                  | 2.676.214.000,00            | 2.244.386.127,00            | (431.827.873,00)            | 83,86        | 2.406.548.910,00            |
| 36 | Kecamatan Gabus                  | 2.148.731.000,00            | 1.897.797.028,00            | (250.933.972,00)            | 88,32        | 1.939.296.685,00            |
| 37 | Kecamatan Tambakromo             | 2.563.321.000,00            | 2.010.698.006,00            | (552.622.994,00)            | 78,44        | 2.171.246.281,00            |
| 38 | Kecamatan Sukolilo               | 2.663.678.000,00            | 2.245.935.096,00            | (417.742.904,00)            | 84,32        | 2.324.627.764,00            |
| 39 | Kecamatan Juwana                 | 3.732.764.000,00            | 2.996.599.304,00            | (736.164.696,00)            | 80,28        | 3.177.709.025,00            |
| 40 | Kecamatan Trangkil               | 2.535.123.000,00            | 2.038.092.012,00            | (497.030.988,00)            | 80,39        | 2.272.282.700,00            |
| 41 | Kecamatan Wedarijaksa            | 2.817.902.000,00            | 2.302.818.221,00            | (515.083.779,00)            | 81,72        | 2.352.178.403,00            |
| 42 | Kecamatan Batangan               | 2.317.403.000,00            | 1.930.128.745,00            | (387.274.255,00)            | 83,29        | 2.037.817.147,00            |
| 43 | Kecamatan Jakenan                | 2.570.559.000,00            | 2.050.403.518,00            | (520.155.482,00)            | 79,76        | 2.200.789.323,00            |
| 44 | Kecamatan Jaken                  | 2.268.676.000,00            | 1.776.441.922,00            | (492.234.078,00)            | 78,30        | 1.924.485.567,00            |
| 45 | Kecamatan Winong                 | 2.738.663.000,00            | 2.395.784.218,00            | (342.878.782,00)            | 87,48        | 2.436.355.009,00            |
| 46 | Kecamatan Pucakwangi             | 2.439.822.000,00            | 2.069.479.322,00            | (370.342.678,00)            | 84,82        | 2.110.138.159,00            |
| 47 | BPBD                             | 4.312.813.000,00            | 4.058.644.588,00            | (254.168.412,00)            | 94,11        | 16.125.405.993,00           |
| 48 | Inspektorat                      | 8.765.188.000,00            | 8.377.755.236,00            | (387.432.764,00)            | 95,58        | 8.200.062.649,00            |
| 49 | Bappeda                          | 13.694.943.000,00           | 11.700.891.375,00           | (1.994.051.625,00)          | 85,44        | 8.612.273.123,00            |
| 50 | BPKAD                            | 23.268.073.000,00           | 21.127.406.580,00           | (2.140.666.420,00)          | 90,80        | 20.463.321.874,00           |
| 51 | PPKD                             | 622.691.371.000,00          | 615.108.695.912,00          | (7.582.675.088,00)          | 98,78        | 580.381.758.883,00          |
| 52 | BKPP                             | 21.504.950.000,00           | 13.136.743.421,00           | (8.368.206.579,00)          | 61,09        | 9.800.353.802,00            |
| 53 | Kanlitbang                       | 0,00                        | 0,00                        | 0,00                        | 0,00         | 2.378.325.120,00            |
| 54 | Dinas Kehutanan dan Perkebunan   | 0,00                        | 0,00                        | 0,00                        | 0,00         | 12.054.614.776,00           |
| 55 | Kelurahan Pati Wetan             | 0,00                        | 0,00                        | 0,00                        | 0,00         | 935.224.696,00              |
| 56 | Kelurahan Pati Kidul             | 0,00                        | 0,00                        | 0,00                        | 0,00         | 785.956.724,00              |
| 57 | Kelurahan Pati Lor               | 0,00                        | 0,00                        | 0,00                        | 0,00         | 1.003.070.393,00            |
| 58 | Kelurahan Parenggan              | 0,00                        | 0,00                        | 0,00                        | 0,00         | 823.143.483,00              |
| 59 | Kelurahan Kalidoro               | 0,00                        | 0,00                        | 0,00                        | 0,00         | 903.489.646,00              |
|    | <b>Jumlah</b>                    | <b>2.874.124.008.000,00</b> | <b>2.647.104.847.971,00</b> | <b>(227.019.160.029,00)</b> | <b>92,10</b> | <b>2.590.156.393.377,00</b> |



Penjelasan secara rinci atas pencapaian kinerja keuangan akan diuraikan pada Bab V Penjelasan Pos-Pos Laporan Keuangan.

## **B. Hambatan dan Kendala yang Ada dalam Pencapaian Kinerja**

Secara umum faktor-faktor yang menjadi penghambat dalam pencapaian kinerja keuangan tahun anggaran 2017 masih sama dengan tahun-tahun sebelumnya, yaitu :

1. Tingkat kesadaran atau kurang pedulinya masyarakat dalam memenuhi kewajiban membayar Pajak dan Retribusi Daerah;
2. Situasi perekonomian agak sulit diprediksi, dengan adanya kenaikan beberapa komponen penting, yang diperkirakan akan berdampak kepada berkurangnya daya beli pada masyarakat Kabupaten Pati;
3. Masih adanya kebutuhan yang belum terakomodasi dikarenakan keterbatasan sumber dana yang tersedia;
4. Munculnya kebutuhan program dan kegiatan yang diperlukan untuk dilaksanakan pada saat pelaksanaan APBD sudah berjalan. Hal ini disebabkan karena adanya perkembangan situasi dan kondisi di lingkungan Kabupaten Pati, baik dari sisi peraturan maupun kondisi masyarakat.



## **BAB IV**

### **KEBIJAKAN AKUNTANSI**

#### **4.1. Entitas Pelaporan Keuangan Daerah**

Entitas pelaporan dalam Laporan Keuangan Pemerintah Daerah (LKPD) Kabupaten Pati Tahun Anggaran 2017 adalah Pemerintah Kabupaten Pati. Selain itu Pemerintah Kabupaten Pati memiliki entitas akuntansi yang terdiri dari OPD dan SKPKD yang menyampaikan laporan keuangan sehubungan dengan anggaran/barang yang dikelolanya. Dalam hal penyusunan Laporan Keuangan Tahun Anggaran 2017, Pemerintah Kabupaten Pati melaksanakan fungsi sebagai entitas pelaporan.

#### **4.2. Basis Akuntansi yang Mendasari Penyusunan Laporan Keuangan**

Berdasarkan PP Nomor 71 Tahun 2010 Tentang Standar Akuntansi Pemerintahan, basis akuntansi yang digunakan dalam penyusunan Laporan Keuangan Pemerintah Daerah Tahun 2017 adalah basis akrual, dimana pengakuan pendapatan, beban, aset, utang, dan ekuitas dalam pelaporan finansial berbasis akrual, serta pengakuan pendapatan, belanja, dan pembiayaan dalam pelaporan pelaksanaan anggaran berdasarkan basis yang ditetapkan dalam APBD.

Berpedoman kepada Pernyataan Standar Akuntansi Pemerintah Nomor 10 tentang Koreksi Kesalahan Perubahan Kebijakan Akuntansi, Perubahan Estimasi Akuntansi, dan Operasi yang tidak Dilanjutkan serta Interpretasi Pernyataan Standar Akuntansi Pemerintah Nomor 4, Pemerintah Kabupaten Pati menyajikan saldo Akun-Akun tahun 2016 sebagaimana yang tertera pada Laporan Hasil Audit BPK RI tahun sebelumnya. Adapun dampak kumulatif dari perubahan kebijakan akuntansi dan koreksi kesalahan tahun 2017 yang berdampak pada laporan keuangan periode sebelumnya disajikan dalam laporan perubahan ekuitas dan disajikan dalam Catatan atas Laporan Keuangan dalam rangka memberikan informasi atas keterbandingan atas laporan keuangan.

#### **4.3. Basis Pengukuran yang Digunakan dalam Penyusunan Laporan Keuangan**

##### **A. ASET**

Aset adalah sumber daya ekonomi yang dikuasai dan/atau dimiliki oleh pemerintah sebagai akibat dari peristiwa masa lalu dan dari mana manfaat ekonomi dan/atau sosial di masa depan diharapkan dapat diperoleh oleh pemerintah daerah, serta dapat diukur dalam satuan uang, termasuk sumberdaya nonkeuangan yang diperlukan untuk penyediaan jasa bagi masyarakat umum dan sumber-sumber daya yang dipelihara karena alasan sejarah dan budaya.

Aset lancar adalah suatu aset yang diharapkan segera untuk dapat direalisasikan atau dimiliki untuk dipakai atau dijual dalam waktu 12 (dua belas) bulan sejak tanggal pelaporan. Aset lancar meliputi kas dan setara kas, investasi jangka pendek, piutang, dan persediaan.



Aset non lancar adalah aset yang tidak dapat dimasukkan dalam kriteria aset lancar yang mencakup aset yang bersifat jangka panjang dan Aset Tidak Berwujud, yang digunakan secara langsung atau tidak langsung untuk kegiatan pemerintah atau yang digunakan masyarakat umum. Aset non lancar meliputi investasi jangka panjang, aset tetap, dana cadangan, dan aset lainnya.

### **1) Pengukuran Aset Lancar**

#### **a) Kas dan Setara Kas**

Kas dan setara kas adalah uang tunai dan saldo simpanan di bank yang setiap saat dapat digunakan untuk membiayai kegiatan pemerintah daerah atau investasi jangka pendek yang sangat likuid yang siap dicairkan menjadi kas serta bebas dari risiko perubahan nilai yang signifikan.

Kas dan setara kas diukur dan dicatat sebesar nilai nominal. Nilai nominal artinya disajikan sebesar nilai rupiahnya. Apabila terdapat kas dalam bentuk valuta asing, dikonversi menjadi rupiah menggunakan kurs tengah bank sentral pada tanggal neraca.

#### **b) Investasi Jangka Pendek**

Investasi adalah aset yang dimaksudkan untuk memperoleh manfaat ekonomik seperti bunga, dividen dan royalti, atau manfaat sosial, sehingga dapat meningkatkan kemampuan pemerintah daerah dalam rangka pelayanan kepada masyarakat.

Investasi jangka pendek adalah investasi yang dapat segera diperjualbelikan/dicairkan, ditujukan dalam rangka manajemen kas yang artinya pemerintah dapat menjual investasi tersebut apabila timbul kebutuhan kas dan beresiko rendah, serta dimiliki selama kurang dari 12 (dua belas) bulan.

Secara umum untuk investasi yang memiliki pasar aktif yang dapat membentuk nilai pasarnya, maka nilai pasar dapat dipergunakan sebagai dasar penerapan nilai wajar. Dan untuk investasi yang tidak memiliki pasar aktif, maka dapat dipergunakan nilai nominal, nilai tercatat atau nilai wajar lainnya.

Pengukuran investasi jangka pendek dapat diuraikan sebagai berikut :

- (1) Investasi jangka pendek dalam bentuk surat berharga:
  - (a) Apabila terdapat nilai biaya perolehannya, maka investasi jangka pendek diukur dan dicatat berdasarkan harga transaksi investasi ditambah komisi perantara jual beli, jasa bank, dan biaya lainnya yang timbul dalam rangka perolehan tersebut.
  - (b) Apabila tidak terdapat nilai biaya perolehannya, maka investasi jangka pendek diukur dan dicatat berdasarkan nilai wajar investasi pada tanggal perolehannya yaitu sebesar harga pasarnya. Dan jika tidak terdapat nilai wajar, maka investasi jangka pendek dicatat berdasarkan nilai wajar aset lain yang diserahkan untuk memperoleh investasi tersebut.
- (2) Investasi jangka pendek dalam bentuk non saham diukur dan dicatat sebesar nilai nominalnya.



**c) Piutang**

Piutang adalah jumlah uang yang wajib dibayar kepada pemerintah daerah dan/atau hak pemerintah daerah yang dapat dinilai dengan uang sebagai akibat perjanjian/atau akibat lainnya berdasarkan peraturan perundang-undangan atau akibat lainnya yang sah.

- (1) Pengukuran piutang pendapatan yang berasal dari peraturan perundang-undangan, adalah sebagai berikut :
  - (a) disajikan sebesar nilai yang belum dilunasi sampai dengan tanggal pelaporan dari setiap tagihan yang ditetapkan berdasarkan surat ketetapan kurang bayar yang diterbitkan; atau
  - (b) disajikan sebesar nilai yang belum dilunasi sampai dengan tanggal pelaporan dari setiap tagihan yang telah ditetapkan terutang oleh Pengadilan Pajak untuk Wajib Pajak (WP) yang mengajukan banding; atau
  - (c) disajikan sebesar nilai yang belum dilunasi sampai dengan tanggal pelaporan dari setiap tagihan yang masih proses banding atas keberatan dan belum ditetapkan oleh majelis tuntutan ganti rugi.
- (2) Pengukuran piutang yang berasal dari perikatan, adalah sebagai berikut :
  - (a) Pemberian pinjaman  
Piutang pemberian pinjaman dinilai dengan jumlah yang dikeluarkan dari kas daerah dan/atau apabila berupa barang/jasa harus dinilai dengan nilai wajar pada tanggal pelaporan atas barang/jasa tersebut. Apabila dalam naskah perjanjian pinjaman diatur mengenai kewajiban bunga, denda, *commitment fee* dan atau biaya-biaya pinjaman lainnya, maka pada akhir periode pelaporan harus diakui adanya bunga, denda, *commitment fee* dan/atau biaya lainnya pada periode berjalan yang terutang (belum dibayar) pada akhir periode pelaporan.
  - (b) Penjualan  
Piutang dari penjualan diakui sebesar nilai sesuai naskah perjanjian penjualan yang terutang (belum dibayar) pada akhir periode pelaporan. Apabila dalam perjanjian dipersyaratkan adanya potongan pembayaran, maka nilai piutang harus dicatat sebesar nilai bersihnya.
  - (c) Kemitraan  
Piutang yang timbul diakui berdasarkan ketentuan-ketentuan yang dipersyaratkan dalam naskah perjanjian kemitraan.
  - (d) Pemberian fasilitas/jasa  
Piutang yang timbul diakui berdasarkan fasilitas atau jasa yang telah diberikan oleh pemerintah pada akhir periode pelaporan, dikurangi dengan pembayaran atau uang muka yang telah diterima.
- (3) Pengukuran piutang transfer adalah sebagai berikut :





- (a) Dana Bagi Hasil disajikan sebesar nilai yang belum diterima sampai dengan tanggal pelaporan dari setiap tagihan yang ditetapkan berdasarkan ketentuan transfer yang berlaku;
  - (b) Dana Alokasi Umum sebesar jumlah yang belum diterima, dalam hal terdapat kekurangan transfer DAU dari Pemerintah Pusat ke Kabupaten;
  - (c) Dana Alokasi Khusus, disajikan sebesar klaim yang telah diverifikasi dan disetujui oleh Pemerintah Pusat.
- (4) Pengukuran piutang ganti rugi berdasarkan pengakuan yang dikemukakan di atas, dilakukan sebagai berikut :
- (a) Disajikan sebagai aset lancar sebesar nilai yang jatuh tempo dalam tahun berjalan dan yang akan ditagih dalam 12 (dua belas) bulan ke depan berdasarkan surat ketentuan penyelesaian yang telah ditetapkan;
  - (b) Disajikan sebagai aset lainnya terhadap nilai yang akan dilunasi di atas 12 (dua belas) bulan berikutnya.
- (5) Pengukuran berikutnya (*Subsequent Measurement*) terhadap pengakuan awal piutang disajikan berdasarkan nilai nominal tagihan yang belum dilunasi tersebut dikurangi penyisihan kerugian piutang tidak tertagih. Apabila terjadi kondisi yang memungkinkan penghapusan piutang maka masing-masing jenis piutang disajikan setelah dikurangi piutang yang dihapuskan.
- (6) Pemberhentian pengakuan piutang selain pelunasan juga dikenal dengan dua cara yaitu : penghapustagihan (*write off*) dan penghapusbukuan (*write down*).
- (7) Piutang disajikan sebesar nilai bersih yang dapat direalisasikan (*net realizable value*), yaitu selisih antara nilai nominal piutang dengan penyisihan piutang

#### **d) Beban Dibayar Dimuka**

Beban dibayar dimuka adalah suatu transaksi pengeluaran kas untuk membayar suatu beban yang belum menjadi kewajiban sehingga menimbulkan hak tagih bagi pemerintah daerah.

Pengukuran beban dibayar dimuka dilakukan berdasarkan jumlah kas yang dikeluarkan/dibayarkan.

#### **e) Persediaan**

- (1) Metode pencatatan persediaan dilakukan secara periodik, maka pengukuran persediaan pada saat periode penyusunan laporan keuangan dilakukan berdasarkan hasil inventarisasi dengan menggunakan metode *First In First Out* (FIFO) atau Masuk Pertama Keluar Pertama (MPKP) yaitu harga pokok dari barang-barang yang pertama kali dibeli akan menjadi harga barang yang digunakan/dikeluarkan pertama kali, sehingga nilai persediaan akhir dihitung dimulai dari harga pembelian terakhir.
- (2) Persediaan disajikan sebesar :
  - (a) Biaya perolehan apabila diperoleh dengan pembelian. Biaya perolehan persediaan meliputi harga pembelian, biaya pengangkutan, biaya



penanganan dan biaya lainnya yang secara langsung dapat dibebankan pada perolehan persediaan. Potongan harga, rabat, dan lainnya yang serupa mengurangi biaya perolehan.

- (b) Harga pokok produksi apabila diperoleh dengan memproduksi sendiri. Harga pokok produksi persediaan meliputi biaya langsung yang terkait dengan persediaan yang diproduksi dan biaya tidak langsung yang dialokasikan secara sistematis.
- (c) Nilai wajar, apabila diperoleh dengan cara lainnya seperti donasi. Harga/nilai wajar persediaan meliputi nilai tukar aset atau penyelesaian kewajiban antar pihak yang memahami dan berkeinginan melakukan transaksi wajar (*arm length transaction*).

#### **f) Aset untuk Dikonsolidasikan**

Aset untuk Dikonsolidasikan adalah aset yang dicatat karena adanya hubungan timbal balik antara entitas akuntansi Organisasi Perangkat Daerah (OPD) dan entitas akuntansi Pejabat Pengelola Keuangan Daerah (PPKD). Aset ini akan dieliminasi saat dilakukan konsolidasi antara OPD dengan PPKD. Aset untuk dikonsolidasikan hanya terdiri dari satu rincian yaitu R/K OPD. Akun ini digunakan oleh entitas akuntansi PPKD sepanjang mempunyai transaksi dengan seluruh entitas akuntansi OPD.

Pengukuran aset untuk dikonsolidasikan berdasarkan nilai transaksi yang terjadi. Aset untuk dikonsolidasikan ini akan mempunyai nilai yang sama dengan kewajiban untuk dikonsolidasikan sehingga pada saat dilakukan penyusunan laporan konsolidasi akun-akun ini akan saling mengeliminasi

## **2) Pengukuran Aset Non Lancar**

### **a) Investasi Jangka Panjang**

- (1) Sesuai dengan sifat penanamannya, pengukuran investasi jangka panjang untuk Investasi permanen misalnya penyertaan modal pemerintah daerah, dicatat sebesar biaya perolehannya meliputi harga transaksi investasi itu sendiri ditambah biaya lain yang timbul dalam rangka perolehan investasi tersebut.
- (2) Sesuai dengan sifat penanamannya, pengukuran investasi jangka panjang untuk Investasi non permanen yaitu :
  - (a) Dalam bentuk pembelian obligasi jangka panjang dan investasi yang dimaksudkan tidak untuk dimiliki berkelanjutan, dinilai sebesar nilai perolehannya.
  - (b) Yang dimaksudkan untuk penyehatan/ penyelamatan perekonomian, dinilai sebesar nilai bersih yang dapat direalisasikan. Untuk penyehatan/penyelamatan perekonomian misalnya dana talangan dalam rangka penyehatan perbankan.
  - (c) Dalam bentuk penanaman modal di proyek-proyek pembangunan pemerintah daerah dinilai sebesar biaya pembangunan termasuk biaya



yang dikeluarkan untuk perencanaan dan biaya lain yang dikeluarkan dalam rangka penyelesaian proyek sampai proyek tersebut diserahkan ke pihak ketiga.

- (d) Apabila investasi jangka panjang diperoleh dari pertukaran aset Pemerintah Daerah, maka nilai investasi yang diperoleh Pemerintah Daerah adalah sebesar biaya perolehan, atau nilai wajar investasi tersebut jika harga perolehannya tidak ada.
- (e) Harga perolehan investasi dalam valuta asing yang dibayar dengan mata uang asing yang sama harus dinyatakan dalam rupiah dengan menggunakan nilai tukar (kurs tengah bank sentral) yang berlaku pada tanggal transaksi.
- (f) Investasi non permanen dalam bentuk dana bergulir merupakan dana yang dipinjamkan untuk dikelola dan digulirkan kepada masyarakat oleh Pengguna Anggaran atau Kuasa Pengguna Anggaran yang bertujuan meningkatkan ekonomi rakyat dan tujuan lainnya. Investasi non permanen dalam bentuk dana bergulir dinilai sebesar nilai bersih yang dapat direalisasikan (*Net Realizable Value*).
- (3) Diskonto atau premi pada pembelian investasi diamortisasi selama periode dari pembelian sampai saat jatuh tempo sehingga hasil yang konstan diperoleh dari investasi tersebut.
- (4) Diskonto atau premi yang diamortisasi tersebut dikreditkan atau didebetkan pada pendapatan bunga, sehingga merupakan penambahan atau pengurangan dari nilai tercatat investasi (*carrying value*) tersebut.
- (5) Penilaian investasi pemerintah dilakukan dengan tiga metode yaitu :
  - (a) Metode Biaya;
  - (b) Metode Ekuitas;
  - (c) Metode Nilai Bersih yang dapat direalisasikan.
- (6) Metode biaya adalah suatu metode akuntansi yang mencatat nilai investasi berdasarkan harga perolehan.
- (7) Metode ekuitas adalah suatu metode akuntansi yang mencatat nilai investasi awal berdasarkan harga perolehan. Nilai investasi tersebut kemudian disesuaikan dengan perubahan bagian investor atas kekayaan bersih/ekuitas dari badan usaha penerima investasi (*investee*) yang terjadi sesudah perolehan awal investasi.
- (8) Metode biaya digunakan jika kepemilikan kurang dari 20%. Dengan menggunakan metode biaya, investasi dicatat sebesar biaya perolehan. Penghasilan atas investasi tersebut diakui sebesar bagian hasil yang diterima dan tidak mempengaruhi besarnya investasi pada badan usaha/badan hukum yang terkait.
- (9) Metode ekuitas digunakan jika kepemilikan 20% sampai 50%, atau kepemilikan kurang dari 20% tetapi memiliki pengaruh yang signifikan atau jika kepemilikan lebih dari 50%. Dengan menggunakan metode ekuitas pemerintah mencatat investasi awal sebesar biaya perolehan dan



ditambah atau dikurangi sebesar bagian laba atau rugi pemerintah setelah tanggal perolehan. Bagian laba kecuali dividen dalam bentuk saham yang diterima pemerintah akan mengurangi nilai investasi pemerintah. Penyesuaian terhadap nilai investasi juga diperlukan untuk mengubah porsi kepemilikan investasi pemerintah, misalnya adanya perubahan yang timbul akibat pengaruh valuta asing serta revaluasi aset tetap.

- (10) Metode nilai bersih yang dapat direalisasikan jika kepemilikan bersifat non permanen. Metode nilai bersih yang dapat direalisasikan digunakan terutama untuk kepemilikan yang akan dilepas/dijual dalam jangka waktu dekat. Dengan metode nilai bersih yang dapat direalisasikan, investasi pemerintah daerah dinilai sebesar harga perolehan investasi setelah dikurangi dengan penyisihan atas investasi yang tidak dapat diterima kembali.
- (11) Perhitungan atas nilai bersih investasi yang dapat direalisasikan dilakukan dengan mengelompokkan investasi pemerintah daerah yang belum diterima kembali sesuai dengan periode jatuh temponya (*aging schedule*).

Besarnya penyisihan atas investasi yang tidak dapat diterima kembali dihitung berdasarkan persentase penyisihan untuk masing-masing kelompok sebagai berikut :

| No | Periode Jatuh Tempo Pengembalian Investasi  | Persentase Penyisihan |
|----|---|-----------------------|
| 1  | Setelah jatuh tempo periode 1 s.d 2 Tahun   | 0,5 %                 |
| 2  | Setelah jatuh tempo periode >2 s.d 3 Tahun  | 10 %                  |
| 3  | Setelah jatuh tempo periode >3 s.d 4 Tahun  | 50 %                  |
| 4  | Setelah jatuh tempo periode di atas 4 Tahun | 100 %                 |

Periode jatuh tempo (*aging schedule*) di atas dikecualikan untuk investasi non permanen dalam bentuk dana bergulir.

### Tata Cara Penyisihan Dana Bergulir

#### a. Kriteria kualitas dana bergulir

Dalam rangka melaksanakan prinsip kehati-hatian Pemerintah Daerah wajib menilai kualitas dana bergulir agar dapat memantau dan mengambil langkah-langkah yang diperlukan agar hasil penagihan dana bergulir yang telah disisihkan senantiasa dapat direalisasikan.

Penilaian kualitas dana bergulir dilakukan berdasarkan kondisi dana bergulir pada tanggal laporan keuangan dengan langkah-langkah :

- 1) Penilaian kualitas dana bergulir dilakukan dengan mempertimbangkan sekurang-kurangnya:
  - a) jatuh tempo dana bergulir; dan/atau
  - b) upaya penagihan.



- 2) Menetapkan kualitas dana bergulir dalam 4 (empat) golongan, yaitu :
  - a) kualitas lancar;
  - b) kualitas kurang lancar;
  - c) kualitas diragukan; dan
  - d) kualitas macet.
- 3) Penggolongan kriteria kualitas dana bergulir dengan *channelling agency* terdiri atas :
  - a) Kualitas lancar, dengan kriteria :
    - (1) Umur dana bergulir sampai dengan 1 (satu) tahun; dan/atau
    - (2) Masih dalam tenggang waktu jatuh tempo.
  - b) Kualitas kurang lancar, dengan kriteria :
    - (1) Umur dana bergulir lebih dari 1 (satu) tahun sampai dengan 3 (tiga) tahun; dan/atau
    - (2) Apabila penerima dana bergulir dalam jangka waktu 1 (satu) bulan terhitung sejak tanggal Surat Tagihan Pertama belum melakukan pelunasan.
  - c) Kualitas diragukan, dengan kriteria :
    - (1) Umur dana bergulir lebih dari 3 (tiga) tahun sampai dengan 5 (lima) tahun; dan/atau
    - (2) Apabila penerima dana bergulir dalam jangka waktu 1 (satu) bulan terhitung sejak tanggal Surat Tagihan Kedua belum melakukan pelunasan.
  - d) Kualitas macet, dengan kriteria :
    - (1) Umur dana bergulir lebih dari 5 (lima) tahun; dan/atau
    - (2) Apabila penerima dana bergulir dalam jangka waktu 1 (satu) bulan terhitung sejak tanggal Surat Tagihan Ketiga belum melakukan pelunasan; dan/atau
    - (3) Penerima dana bergulir tidak diketahui keberadaannya; dan/atau
    - (4) Penerima dana bergulir bangkrut/ meninggal dunia; dan/atau
    - (5) Penerima dana bergulir mengalami musibah (*force majeure*).
- b. Penentuan Besaran Penyisihan dana bergulir  
Besaran penyisihan dana bergulir tidak tertagih pada setiap akhir tahun (periode pelaporan) ditentukan :
  - 1) Kualitas lancar, sebesar 0,5% (nol koma lima persen) dari dana bergulir dengan kualitas lancar;
  - 2) Kualitas kurang lancar, sebesar 10% (sepuluh persen) dari dana bergulir dengan kualitas kurang lancar;
  - 3) Kualitas diragukan, sebesar 50% (lima puluh persen) dari dana bergulir dengan kualitas diragukan; dan
  - 4) Kualitas macet, sebesar 100% (seratus persen) dari dana bergulir dengan kualitas macet



#### **b) Pengukuran Aset Tetap**

- (1) Aset tetap dinilai dengan biaya perolehan.
- (2) Apabila penilaian aset tetap dengan menggunakan biaya perolehan tidak memungkinkan maka nilai aset tetap didasarkan pada nilai wajar pada saat perolehan.
- (3) Untuk tujuan pernyataan ini, penggunaan nilai wajar pada saat perolehan untuk kondisi diatas bukan merupakan suatu proses penilaian kembali (*revaluasi*) dan tetap konsisten dengan biaya perolehan. Penilaian kembali yang dimaksud hanya diterapkan pada penilaian untuk periode pelaporan selanjutnya, bukan pada saat perolehan awal.
- (4) Pengukuran dapat dipertimbangkan andal bila terdapat transaksi pertukaran dengan bukti pembelian aset tetap yang mengidentifikasi biayanya. Dalam keadaan suatu aset yang dikonstruksi/dibangun sendiri, suatu pengukuran yang dapat diandalkan atas biaya dapat diperoleh dari transaksi pihak eksternal dengan entitas tersebut untuk perolehan bahan baku, tenaga kerja dan biaya lain yang digunakan dalam proses konstruksi.
- (5) Biaya perolehan suatu aset tetap terdiri dari harga belinya atau konstruksinya, termasuk bea impor dan setiap biaya yang dapat diatribusikan secara langsung dalam membawa aset tersebut ke kondisi yang membuat aset tersebut dapat bekerja untuk penggunaan yang dimaksudkan.
- (6) Biaya perolehan, di luar harga beli aset, dapat dikapitalisasi sepanjang nilainya memenuhi batasan minimal kapitalisasi (*capitalization threshold*).
- (7) Biaya administrasi dan biaya umum lainnya bukan merupakan suatu komponen biaya aset tetap sepanjang biaya tersebut tidak dapat diatribusikan secara langsung pada biaya perolehan aset atau membawa aset ke kondisi kerjanya.
- (8) Setiap potongan dagang dan rabat dikurangkan dari harga pembelian..

#### **Perolehan Secara Gabungan**

Biaya perolehan dari masing-masing aset tetap yang diperoleh secara gabungan ditentukan dengan mengalokasikan harga gabungan tersebut berdasarkan perbandingan nilai wajar masing-masing aset yang bersangkutan.

#### **Aset Tetap Digunakan Bersama**

- (1) Aset yang digunakan bersama oleh beberapa Entitas Akuntansi, pengakuan aset tetap bersangkutan dilakukan/dicatat oleh Entitas Akuntansi yang melakukan pengelolaan (perawatan dan pemeliharaan) terhadap aset tetap tersebut yang ditetapkan dengan surat keputusan penggunaan oleh Bupati selaku Pemegang Kekuasaan Pengelolaan Barang Milik Daerah.
- (2) Aset tetap yang digunakan bersama, pengelolaan (perawatan dan pemeliharaan) hanya oleh Entitas Akuntansi dan tidak bergantian.

#### **Aset Perjanjian Kerjasama Fasilitas Sosial dan Fasilitas Umum**

- (1) Pengakuan aset tetap akibat dari perjanjian kerja sama dengan pihak ketiga berupa fasilitas sosial dan fasilitas umum (*fasos dan fasum*), pengakuan aset tetap dilakukan setelah adanya Berita Acara Serah Terima (BAST) atau diakui



pada saat penguasaannya berpindah.

- (2) Aset tetap yang diperoleh dari penyerahan fasos atau fasum dinilai berdasarkan nilai nominal yang tercantum dalam BAST. Apabila tidak tercantum nilai nominal dalam BAST, maka fasos atau fasum dinilai berdasarkan nilai wajar pada saat aset tetap fasos atau fasum diperoleh.

#### **Pertukaran Aset (*Exchange of Assets*)**

- (1) Suatu aset tetap dapat diperoleh melalui pertukaran atau pertukaran sebagian aset tetap yang tidak serupa atau aset lainnya. Biaya dari pos semacam itu diukur berdasarkan nilai wajar aset yang diperoleh, yaitu nilai ekuivalen atas nilai tercatat aset yang dilepas setelah disesuaikan dengan jumlah setiap kas atau setara kas yang ditransfer/diserahkan.
- (2) Suatu aset tetap dapat diperoleh melalui pertukaran atas suatu aset yang serupa yang memiliki manfaat yang serupa dan memiliki nilai wajar yang serupa. Suatu aset tetap juga dapat dilepas dalam pertukaran dengan kepemilikan aset yang serupa. Dalam keadaan tersebut tidak ada keuntungan dan kerugian yang diakui dalam transaksi ini. Biaya aset yang baru diperoleh dicatat sebesar nilai tercatat (*carrying amount*) atas aset yang dilepas.
- (3) Nilai wajar atas aset yang diterima tersebut dapat memberikan bukti adanya suatu pengurangan (*impairment*) nilai atas aset yang dilepas. Dalam kondisi seperti ini, aset yang dilepas harus diturun-nilai-bukukan (*written down*) dan nilai setelah diturun-nilai-bukukan (*written down*) tersebut merupakan nilai aset yang diterima. Contoh dari pertukaran atas aset yang serupa termasuk pertukaran bangunan, mesin, peralatan khusus, dan kapal terbang. Apabila terdapat aset lainnya dalam pertukaran, misalnya kas, maka hal ini mengindikasikan bahwa pos yang dipertukarkan tidak mempunyai nilai yang sama.

#### **Aset Donasi**

- (1) Aset tetap yang diperoleh dari sumbangan (*donasi*) harus dicatat sebesar nilai wajar pada saat perolehan.
- (2) Sumbangan aset tetap didefinisikan sebagai transfer tanpa persyaratan suatu aset tetap ke suatu entitas, misalnya perusahaan non pemerintah memberikan bangunan yang dimilikinya untuk digunakan oleh satu unit pemerintah daerah tanpa persyaratan apapun. Penyerahan aset tetap tersebut akan sangat andal bila didukung dengan bukti perpindahan kepemilikannya secara hukum, seperti adanya akta hibah.
- (3) Tidak termasuk aset donasi, apabila penyerahan aset tetap tersebut dihubungkan dengan kewajiban entitas lain kepada pemerintah daerah. Sebagai contoh, satu perusahaan swasta membangun aset tetap untuk pemerintah daerah dengan persyaratan kewajibannya kepada pemerintah daerah telah dianggap selesai. Perolehan aset tetap tersebut harus diperlakukan seperti perolehan aset tetap dengan pertukaran.
- (4) Apabila perolehan aset tetap memenuhi kriteria perolehan aset donasi, maka perolehan tersebut diakui sebagai pendapatan operasional.





### **Pengeluaran Setelah Perolehan (*Subsequent Expenditures*)**

- (1) Pengeluaran setelah perolehan awal suatu aset tetap (*subsequent expenditures*) adalah pengeluaran yang terjadi setelah perolehan awal suatu aset tetap (*subsequent expenditures*) yang dapat berakibat memperpanjang masa manfaat atau yang kemungkinan besar memberi manfaat ekonomi di masa yang akan datang dalam bentuk kapasitas, mutu produksi, atau peningkatan standar kinerja yang nilainya sebesar nilai satuan minimum kapitalisasi aset tetap atau lebih, harus ditambahkan pada nilai tercatat (dikapitalisasi) pada aset yang bersangkutan.
- (2) Suatu pengeluaran setelah perolehan atau pengeluaran pemeliharaan akan dikapitalisasi jika memenuhi seluruh kriteria sebagai berikut :
  - (a) Manfaat ekonomi atas aset tetap yang dipelihara :
    - bertambah ekonomis/efisien; dan/atau
    - bertambah umur ekonomis; dan/atau
    - bertambah volume; dan/atau
    - bertambah kapasitas produksi.
  - (b) Nilai rupiah pengeluaran belanja atas pemeliharaan aset tetap tersebut material/melebihi batasan minimal kapitalisasi aset tetap yang ditetapkan (*capitalization thresholds*).
  - (c) Tidak termasuk dalam pengertian memperpanjang masa manfaat atau memberi manfaat ekonomik dimasa datang dalam bentuk peningkatan kapasitas/volume, peningkatan efisiensi, peningkatan mutu produksi, atau peningkatan standar kinerja adalah pemeliharaan/ perbaikan/penambahan yang merupakan pemeliharaan rutin/berkala/terjadwal atau yang dimaksudkan hanya untuk mempertahankan aset tetap tersebut agar berfungsi baik/normal, atau hanya untuk sekedar memperindah atau mempercantik suatu aset tetap.
  - d) Aset tetap berikut tidak disusutkan, yaitu tanah, aset tetap lainnya (kecuali aset tetap renovasi), dan konstruksi dalam pengerjaan.
  - e) Aset Tetap yang direklasifikasikan sebagai Aset Lainnya dalam neraca berupa Aset Kemitraan dengan Pihak Ketiga, Aset Idle dan Aset Tetap dalam kondisi rusak berat dan/atau usang disusutkan sebagaimana layaknya Aset Tetap.
  - f) Penyusutan tidak dilakukan terhadap Aset Tetap yang direklasifikasikan sebagai Aset Lainnya berupa :
    - (1) Aset Tetap yang dinyatakan hilang berdasarkan dokumen sumber yang sah dan telah diusulkan kepada Pengelola Barang untuk dilakukan penghapusannya; dan
    - (2) Aset Tetap dalam kondisi rusak berat dan/atau usang yang telah diusulkan kepada Pengelola Barang untuk dilakukan penghapusan.

### **Penilaian Kembali Aset Tetap (*Revaluation*)**

- (1) Penilaian kembali atau revaluasi aset tetap tidak diperkenankan karena



kebijakan akuntansi pemerintah daerah menganut penilaian aset berdasarkan biaya perolehan atau harga pertukaran. Penyimpangan dari ketentuan ini mungkin dilakukan berdasarkan ketentuan pemerintah yang berlaku secara nasional.

- (2) Dalam hal ini laporan keuangan harus menjelaskan mengenai penyimpangan dari konsep biaya perolehan didalam penyajian aset tetap serta pengaruh penyimpangan tersebut terhadap gambaran keuangan suatu entitas. Selisih antara nilai revaluasi dengan nilai tercatat aset tetap dibukukan dalam ekuitas.

#### **Penghentian dan Pelepasan Aset Tetap**

Suatu aset tetap dan akumulasi penyusutannya dieliminasi dari neraca dan diungkapkan dalam Catatan atas Laporan Keuangan ketika dilepaskan atau bila aset secara permanen dihentikan penggunaannya dan dianggap tidak memiliki manfaat ekonomi/sosial signifikan dimasa yang akan datang setelah ada keputusan sesuai ketentuan yang berlaku.

#### **Pengukuran Konstruksi Dalam Pengerjaan**

- a) Konstruksi Dalam Pengerjaan dicatat dengan biaya perolehan.
- b) Nilai konstruksi yang dikerjakan secara swakelola antara lain :
  - (1) Biaya yang berhubungan langsung dengan kegiatan konstruksi;
  - (2) Biaya yang dapat diatribusikan pada kegiatan pada umumnya dan dapat dialokasikan ke konstruksi tersebut; dan
  - (3) Biaya lain yang secara khusus dibayarkan sehubungan konstruksi yang bersangkutan.
- c) Biaya-biaya yang berhubungan langsung dengan kegiatan konstruksi antara lain meliputi :
  - (1) Biaya pekerja lapangan termasuk penyelia;
  - (2) Biaya bahan yang digunakan dalam konstruksi;
  - (3) Biaya pemindahan sarana, peralatan, bahan-bahan dari dan ke tempat lokasi pekerjaan;
  - (4) Biaya penyewaaan sarana dan prasarana;
  - (5) Biaya rancangan dan bantuan teknis yang secara langsung berhubungan dengan konstruksi, seperti biaya konsultan perencana.
- d) Biaya-biaya yang dapat diatribusikan ke kegiatan konstruksi pada umumnya dan dapat dialokasikan ke konstruksi tertentu, meliputi :
  - (1) Asuransi;
  - (2) Biaya rancangan dan bantuan teknis yang secara tidak langsung berhubungan dengan konstruksi tertentu;
  - (3) Biaya-biaya lain yang dapat diidentifikasi untuk kegiatan konstruksi yang bersangkutan seperti biaya inspeksi

#### **Pengukuran Dana Cadangan**

- a) Dana Cadangan diukur sesuai dengan nilai nominal dari kas yang diklasifikasikan ke dana cadangan.
- b) Pencairan Dana Cadangan mengurangi Dana Cadangan yang bersangkutan.
- c) Pembentukan Dana Cadangan menambah Dana Cadangan yang bersangkutan.



- d) Hasil-hasil yang diperoleh dari pengelolaan Dana Cadangan di pemerintah daerah merupakan penambah Dana Cadangan.

**Pengukuran Aset Lainnya**

- a) Aset lainnya diukur sesuai dengan biaya perolehan atau sebesar nilai wajar pada saat perolehan.
- b) Pengukuran Tagihan Penjualan Angsuran dilakukan berdasarkan nilai nominal dari kontrak/berita acara penjualan aset bersangkutan yang umurnya lebih dari satu tahun.
- c) Pengukuran Tuntutan Ganti Rugi dilakukan berdasarkan nilai nominal dari Surat Keterangan Tanggung Jawab Mutlak (SKTJM) atau Surat Keputusan Pembebanan Penggantian Kerugian Sementara (SKP2K).
- d) Pengukuran aset berdasarkan Kemitraan dengan Pihak Ketiga dinilai berdasarkan :
- (1) Aset yang diserahkan oleh Pemerintah untuk diusahakan dalam perjanjian kerjasama/kemitraan harus dicatat sebagai aset kerjasama/kemitraan sebesar nilai bersih yang tercatat pada saat perjanjian atau nilai wajar pada saat perjanjian, dipilih yang paling objektif atau paling berdaya uji.
  - (2) Dana yang ditanamkan Pemerintah dalam Kerjasama/Kemitraan dicatat sebagai penyertaan Kerjasama/Kemitraan. Di sisi lain, investor mencatat dana yang diterima ini sebagai kewajiban.
  - (3) Aset hasil kerjasama yang telah diserahkan kepada pemerintah setelah berakhirnya perjanjian dan telah ditetapkan status penggunaannya, dicatat sebesar nilai bersih yang tercatat atau sebesar nilai wajar pada saat aset tersebut diserahkan, dipilih yang paling objektif atau paling berdaya uji.
- e) Aset Tidak Berwujud diukur dengan harga perolehan, yaitu harga yang harus dibayar entitas untuk memperoleh suatu Aset Tidak Berwujud hingga siap untuk digunakan dan Aset Tidak Berwujud tersebut mempunyai manfaat ekonomi yang diharapkan dimasa datang atau jasa potensial yang melekat pada aset tersebut akan mengalir masuk kedalam entitas tersebut.
- f) Biaya untuk memperoleh Aset Tidak Berwujud dengan pembelian terdiri dari :
- (1) Harga beli, termasuk biaya import dan pajak-pajak, setelah dikurangi dengan potongan harga dan rabat;
  - (2) Setiap biaya yang dapat diatribusikan secara langsung dalam membawa aset tersebut ke kondisi yang membuat aset tersebut dapat bekerja untuk penggunaan yang dimaksudkan.  
Contoh dari biaya yang dapat diatribusikan secara langsung adalah :
    - (a) Biaya staf yang timbul secara langsung agar aset tersebut dapat digunakan;
    - (b) Biaya professional yang timbul secara langsung agar aset tersebut dapat digunakan;
    - (c) Biaya pengujian untuk menjamin aset tersebut dapat berfungsi secara baik.



- g) Pengukuran Aset Tidak Berwujud yang diperoleh secara internal adalah :
- (1) Aset Tidak Berwujud dari kegiatan pengembangan yang memenuhi syarat pengakuan, diakui sebesar biaya perolehan yang meliputi biaya yang dikeluarkan sejak memenuhi kriteria pengakuan.
  - (2) Pengeluaran atas unsur tidak berwujud yang awalnya telah diakui oleh entitas sebagai beban tidak boleh diakui sebagai bagian dari harga perolehan Aset Tidak Berwujud di kemudian hari.
  - (3) Aset Tidak Berwujud yang dihasilkan dari pengembangan *software* komputer, maka pengeluaran yang dapat dikapitalisasi adalah pengeluaran tahap pengembangan aplikasi.
- h) Aset yang memenuhi definisi dan syarat pengakuan Aset Tidak Berwujud, namun biaya perolehannya tidak dapat ditelusuri dapat disajikan sebesar nilai wajar.
- i) Aset tetap yang dimaksudkan untuk dihentikan dari penggunaan aktif pemerintah direklasifikasi ke dalam Aset Lain-lain menurut nilai tercatatnya.
- j) Aset lain-lain yang berasal dari reklasifikasi aset tetap disusutkan mengikuti kebijakan penyusutan aset tetap.
- k) Proses penghapusan terhadap aset lain - lain dilakukan paling lama 12 bulan sejak direklasifikasi kecuali ditentukan lain menurut ketentuan perundang-undangan.

#### Amortisasi Aset Lainnya - Aset Tak Berwujud

- a) Amortisasi adalah pengurangan nilai aset lainnya secara bertahap dalam jangka waktu tertentu pada setiap periode akuntansi.
- b) Aset Lainnya dilakukan amortisasi, kecuali atas Aset Tidak Berwujud yang memiliki masa manfaat tak terbatas.
- c) Masa Manfaat Aset Tak Berwujud ditetapkan sebagaimana tabel di bawah ini :

| Kodifikasi |   |   |    | Uraian   | Masa Manfaat (Tahun)  |
|------------|---|---|----|--|-----------------------|
| 1          | 5 |   |    | <b>ASET LAINNYA</b>  |                       |
| 1          | 5 | 3 |    | <b>Aset Tidak Berwujud</b>                                     |                       |
| 1          | 5 | 3 | 01 | Goodwill   | 10                    |
| 1          | 5 | 3 | 02 | Lisensi dan Franchise  | 10                    |
| 1          | 5 | 3 | 03 | Hak Cipta  | 25                    |
| 1          | 5 | 3 | 04 | Hak Paten  | 10                    |
| 1          | 5 | 3 | 05 | Royalty  | 10                    |
| 1          | 5 | 3 | 06 | Software   | 4                     |
| 1          | 5 | 3 | 07 | Hasil Kajian/Penelitian yang memberikan manfaat jangka panjang | 5                     |
| 1          | 5 | 3 | 08 | Aset Tidak Berwujud Lainnya                                    | Sesuai dokumen sumber |



### **Pengakuan Amortisasi Aset Lainnya - Aset Tak Berwujud**

Pengakuan amortisasi aset lainnya dilakukan pada saat akhir tahun saat akan dilakukan penyusunan laporan keuangan atau pada saat aset tersebut akan dipindah tangankan kepemilikannya.

### **Pengukuran Amortisasi Aset Lainnya - Aset Tak Berwujud**

- a) Pengukuran jumlah amortisasi dilakukan dengan metode garis lurus.
- b) Masa manfaat amortisasi dapat dibatasi oleh ketentuan hukum, peraturan atau kontrak.

## **B. KEWAJIBAN**

Kewajiban adalah utang yang timbul dari peristiwa masa lalu yang penyelesaiannya mengakibatkan aliran keluar sumber daya ekonomi pemerintah.

Kewajiban Jangka Pendek adalah suatu kewajiban yang diharapkan dibayar (jatuh tempo) dalam waktu 12 bulan.

Kewajiban jangka panjang adalah semua kewajiban pemerintah daerah yang waktu jatuh temponya lebih dari 12 bulan sejak tanggal pelaporan.

### **1) Pengukuran Kewajiban Jangka Pendek**

#### **a) Utang Perhitungan Pihak Ketiga (PFK)**

Nilai yang dicantumkan dalam neraca untuk akun ini adalah sebesar kewajiban PFK yang sudah dipotong oleh Bendahara Umum Daerah (BUD) namun belum disetorkan kepada yang berkepentingan.

#### **b) Utang Bunga (*Accrued Interest*)**

Nilai yang dicantumkan dalam neraca untuk akun ini adalah sebesar kewajiban bunga atau *commitment fee* yang telah terjadi tetapi belum dibayar oleh pemerintah. Besaran kewajiban tersebut pada naskah perjanjian pinjaman biasanya dinyatakan dalam persentase dan periode tertentu yang telah disepakati oleh para pihak.

#### **c) Bagian Lancar Utang Jangka Panjang**

Nilai yang dicantumkan di neraca untuk bagian lancar utang jangka panjang adalah sebesar jumlah yang akan jatuh tempo dalam waktu 12 (duabelas) bulan setelah tanggal neraca. Dalam kasus kewajiban jangka pendek yang terjadi karena *payable on demand*, nilai yang dicantumkan di neraca adalah sebesar saldo utang jangka panjang beserta denda dan kewajiban lainnya yang harus ditanggung oleh peminjam sesuai perjanjian.

#### **d) Pendapatan Diterima Dimuka**

Nilai yang dicantumkan dalam neraca untuk akun ini adalah sebesar bagian barang/jasa yang belum diserahkan oleh pemerintah daerah kepada pihak ketiga sampai dengan tanggal neraca.



#### e) Utang Beban

Utang Beban pada umumnya terjadi karena:

- Adanya beban yang seharusnya sudah dibayarkan sesuai dengan peraturan perundang-undangan tetapi sampai dengan tanggal pelaporan belum dilakukan pembayaran.
- Pihak ketiga memang melaksanakan praktik menyediakan barang atau jasa dimuka dan melakukan penagihan di belakang. Sebagai contoh, penyediaan barang berupa listrik, air PAM, telepon oleh masing-masing perusahaan untuk suatu bulan baru ditagih oleh yang bersangkutan kepada entitas selaku pelanggannya pada bulan atau bulan-bulan berikutnya.
- Pihak ketiga melakukan kontrak pembangunan fasilitas atau peralatan, dimana fasilitas atau peralatan tersebut telah diselesaikan sebagaimana dituangkan dalam berita acara kemajuan pekerjaan/serah terima, tetapi sampai dengan tanggal pelaporan belum dibayar.
- Pihak ketiga menyediakan barang atau jasa sesuai dengan perjanjian tetapi sampai dengan tanggal pelaporan belum dibayar.

#### Pengukuran Utang Beban

Nilai yang dicantumkan dalam neraca untuk akun ini adalah sebesar beban yang belum dibayar oleh pemerintah daerah sesuai perjanjian atau perikatan sampai dengan tanggal neraca.

#### f) Utang Jangka Pendek Lainnya

Nilai yang dicantumkan dalam neraca untuk akun ini adalah sebesar kewajiban yang belum dibayar/diakui sampai dengan tanggal neraca.

#### g) Kewajiban untuk Dikonsolidasikan

- (1) Pengukuran kewajiban untuk dikonsolidasikan berdasarkan nilai transaksi dari transaksi yang terjadi.
- (2) Kewajiban untuk dikonsolidasikan ini akan mempunyai nilai yang sama dengan Aset untuk dikonsolidasikan sehingga pada saat dilakukan penyusunan laporan konsolidasi akun-akun ini akan saling mengeliminasi.

### 2) Pengukuran Kewajiban Jangka Panjang

#### a) Utang Dalam Negeri

- (1) Jumlah utang yang tercantum dalam naskah perjanjian merupakan komitmen maksimum jumlah pendanaan yang disediakan oleh pemberi pinjaman. Penerima pinjaman belum tentu menarik seluruh jumlah pendanaan tersebut, sehingga jumlah yang dicantumkan dalam neraca untuk utang dalam negeri adalah sebesar jumlah dana yang telah ditarik oleh penerima pinjaman.
- (2) Dalam perkembangan selanjutnya, pembayaran pokok pinjaman akan mengurangi jumlah hutang sehingga jumlah yang dicantumkan dalam neraca adalah sebesar total penarikan dikurangi dengan pelunasan.



- (3) Terkait dengan Utang Obligasi dicatat sebesar nilai nominal, ditambah premium atau dikurangi diskon yang disajikan pada akun terpisah. Nilai nominal Utang Obligasi tersebut mencerminkan nilai yang tertera pada lembar surat utang pemerintah daerah dan merupakan nilai yang akan dibayar pemerintah pada saat jatuh tempo..

**b) Utang Luar Negeri**

- (1) Sesuai paragraf 32 PSAP 9, Utang dicatat sebesar nilai nominal. Utang dalam mata uang asing dijabarkan dan dinyatakan dalam mata uang rupiah berdasarkan nilai tukar (kurs tengah BI) pada tanggal neraca.
- (2) Nilai nominal atas utang mencerminkan nilai utang pemerintah daerah pada saat pertama kali transaksi berlangsung seperti nilai yang tertera pada lembar surat utang pemerintah daerah. Aliran ekonomi setelahnya, seperti transaksi pembayaran, perubahan penilaian dikarenakan perubahan kurs valuta asing, dan perubahan lainnya selain perubahan nilai pasar, diperhitungkan dengan menyesuaikan nilai tercatat (*carrying amount*) utang tersebut.

**c) Utang Jangka Panjang Lainnya**

- (1) Utang kemitraan diukur berdasarkan nilai yang disepakati dalam perjanjian kemitraan BSG sebesar nilai yang belum dibayar.
- (2) Pengukuran mengenai utang kemitraan dapat dilihat pada kebijakan aset lainnya - kemitraan dengan pihak ketiga.

**C. EKUITAS**

Ekuitas adalah kekayaan bersih pemerintah daerah yang merupakan selisih antara aset dan kewajiban pemerintah daerah pada tanggal laporan

**Pengukuran Ekuitas**

Pengukuran atas ekuitas berdasarkan pengukuran atas aset dan kewajiban.

**D. PENDAPATAN - LRA**

**1) Pendapatan - LRA**

- a) Pendapatan - LRA dilaksanakan berdasarkan azas bruto, yaitu dengan membukukan penerimaan bruto, dan tidak mencatat jumlah netonya (setelah dikompensasikan dengan pengeluaran).
- b) Dalam hal besaran pengurang terhadap pendapatan - LRA bruto (biaya) bersifat variabel terhadap pendapatan dimaksud dan tidak dapat dianggarkan terlebih dahulu dikarenakan proses belum selesai, maka asas bruto dapat dikecualikan.

**2) Pendapatan Asli Daerah - LRA**

Pendapatan Asli Daerah - LRA diukur sesuai dengan jumlah nilai yang diterima dan tercantum dalam Bukti Penerimaan atau Surat Tanda Setoran.

**3) Pendapatan Transfer - LRA**

Pengukuran Pendapatan Transfer - LRA sesuai dengan jumlah nominal alokasi





dana yang diterima dalam RKUD.

#### **4) Lain-lain Pendapatan Daerah yang Sah - LRA**

Pengukuran Lain-lain Pendapatan Daerah yang Sah - LRA sesuai dengan jumlah nilai kas yang diterima atas pendapatan tersebut pada Rekening Umum Kas Daerah (RKUD).

### **E. BELANJA**

Belanja adalah semua pengeluaran dari Rekening Kas Umum Daerah dan Bendahara Pengeluaran yang mengurangi Saldo Anggaran Lebih dalam periode tahun anggaran bersangkutan yang tidak akan diperoleh pembayarannya kembali oleh pemerintah.

Pengukuran Belanja :

- 1) Pengukuran belanja berdasarkan realisasi klasifikasi yang ditetapkan dalam dokumen anggaran.
- 2) Pengukuran belanja dilaksanakan berdasarkan azas bruto dan diukur berdasarkan nilai nominal yang dikeluarkan dan tercantum dalam dokumen pengeluaran yang sah.

### **F. TRANSFER**

Transfer adalah penerimaan/pengeluaran uang dari suatu entitas pelaporan dari/kepada entitas pelaporan lain, termasuk dana perimbangan dan dana bagi hasil.

#### **1) Pengukuran Transfer Masuk dan Pendapatan Transfer**

- a) Untuk kepentingan penyajian transfer masuk pada Laporan Realisasi Anggaran, transfer masuk diukur dan dicatat berdasarkan jumlah transfer yang masuk ke Rekening Kas Umum Daerah.
- b) Untuk kepentingan penyusunan penyajian pendapatan transfer pada Laporan Operasional, pendapatan transfer diukur dan dicatat berdasarkan hak atas pendapatan transfer bagi pemerintah daerah.

#### **2) Pengukuran Transfer Keluar dan Beban Transfer**

- a) Untuk kepentingan penyusunan Laporan Realisasi Anggaran, transfer keluar diukur dan dicatat sebesar nilai SP2D yang diterbitkan atas beban anggaran transfer keluar.
- b) Untuk kepentingan penyusunan Laporan Operasional, beban transfer diukur dan dicatat sebesar kewajiban transfer pemerintah daerah yang bersangkutan kepada pemerintah daerah lainnya/desa berdasarkan dokumen yang sah sesuai ketentuan yang berlaku.

### **G. PEMBIAYAAN**

Pembiayaan (*financing*) adalah setiap penerimaan yang perlu dibayar kembali dan/atau pengeluaran yang akan diterima kembali, baik pada tahun anggaran bersangkutan maupun tahun-tahun anggaran berikutnya, yang dalam penganggaran



pemerintah daerah terutama dimaksudkan untuk menutup defisit atau memanfaatkan surplus anggaran

### **1) Pengukuran Penerimaan Pembiayaan**

Penerimaan Pembiayaan diukur berdasarkan nilai nominal dari transaksi. Penerimaan pembiayaan dilaksanakan berdasarkan azas bruto, yaitu dengan membukukan penerimaan bruto, dan tidak mencatat jumlah netonya (setelah dikompensasikan dengan pengeluaran)

### **2) Pengukuran Pengeluaran Pembiayaan**

Pengeluaran Pembiayaan diukur berdasarkan nilai nominal transaksi. Pengeluaran pembiayaan dilaksanakan berdasarkan azas bruto.

#### **Perlakuan Akuntansi Atas Pembiayaan Dana Bergulir**

- a) Bantuan yang diberikan kepada kelompok masyarakat yang diniatkan akan dipungut/ditarik kembali oleh pemerintah daerah apabila kegiatannya telah berhasil dan selanjutnya akan digulirkan kembali kepada kelompok masyarakat lainnya sebagai dana bergulir.
- b) Pemberian dana bergulir untuk kelompok masyarakat yang mengurangi rekening kas umum daerah dalam APBD dikelompokkan pada Pengeluaran Pembiayaan.
- c) Penerimaan dana bergulir dari kelompok masyarakat yang menambah rekening kas umum daerah dalam APBD dikelompokkan pada Penerimaan Pembiayaan.
- d) Apabila mekanisme pengembalian dan penyaluran dana tersebut dilakukan melalui rekening Kas Umum Daerah, maka dana tersebut sejatinya merupakan piutang. Bagian yang jatuh tempo dalam satu tahun disajikan sebagai piutang dana bergulir, dan yang jatuh tempo lebih dari 12 (dua belas) bulan disajikan sebagai investasi jangka panjang.
- e) Dana bergulir yang mekanisme pengembalian dan penyaluran kembali dana bergulir yang dilakukan oleh entitas akuntansi/badan layanan umum daerah yang dilakukan secara langsung (tidak melalui rekening kas umum daerah), seluruh dana tersebut disajikan sebagai investasi jangka panjang, dan tidak dianggarkan dalam penerimaan dan/atau pengeluaran pembiayaan.

### **3) Pengukuran Saldo Anggaran Lebih (SAL)**

- a) Definisi Saldo Anggaran Lebih (SAL)
  - (1) Saldo Anggaran Lebih (SAL) adalah gunggung saldo yang berasal dari akumulasi SiLPA/SiKPA tahun-tahun anggaran sebelumnya dan tahun berjalan serta penyesuaian lain yang diperkenankan.
  - (2) Surplus/defisit-LRA adalah selisih lebih/kurang antara pendapatan-LRA dan belanja selama satu periode pelaporan.
  - (3) Pembiayaan Netto adalah selisih antara penerimaan pembiayaan dan pengeluaran pembiayaan.
  - (4) Sisa Lebih/Kurang Pembiayaan Anggaran (SiLPA/SiKPA) adalah selisih



lebih/kurang antara realisasi pendapatan-LRA dan belanja, serta penerimaan dan pengeluaran pembiayaan dalam APBN/APBD selama satu periode pelaporan.

- (5) Perubahan SAL adalah akun yang digunakan untuk mencatat transaksi penerimaan kas dan pengeluaran kas yang membebani anggaran dalam rangka penyusunan Laporan Realisasi Anggaran dan Laporan Perubahan SAL.

b) Pengakuan Saldo Anggaran Lebih (SAL)

- (1) Akun Saldo Anggaran Lebih (SAL) diakui pada saat terjadi transaksi penyusunan laporan keuangan.
- (2) Akun ini akan menutup akun Pendapatan - LO dan Beban serta menutup akun SiLPA/SiKPA.

## H. PENDAPATAN – LO

### 1) Pengukuran Pendapatan - LO

- a) Pendapatan-LO dinilai berdasarkan azas bruto, yaitu dengan membukukan pendapatan bruto, dan tidak mencatat jumlah netonya (setelah dikompensasikan dengan beban).
- b) Dalam hal besaran pengurang terhadap pendapatan-LO bruto (biaya) bersifat variabel terhadap pendapatan dimaksud dan tidak dapat di estimasi terlebih dahulu dikarenakan proses belum selesai, maka azas bruto dapat *dikecualikan*

### 2) Pendapatan Asli Daerah - LO

Pengukuran Pendapatan Asli Daerah - LO diukur sesuai jumlah hak pemerintah daerah atas pendapatan tersebut yang dilakukan berdasarkan azas bruto dan tidak dikurangi terlebih dahulu dengan biaya-biaya untuk mendapatkannya

### 3) Pendapatan Transfer - LO

Pengukuran Pendapatan Transfer - LO dilakukan berdasarkan jumlah yang diterima di RKUD

### 4) Lain-lain Pendapatan yang Sah - LO

- a) Pengukuran Lain-lain Pendapatan yang Sah - LO dilakukan sebesar jumlah nominal yang diterima di RKUD.
- b) Lain-lain Pendapatan yang Sah - LO diukur dengan azas bruto yang artinya tidak dikurangi dengan biaya-biaya yang timbul karena pendapatan tersebut.

### 5) Pendapatan Non Operasional - LO

Pendapatan Non Operasional - LO diukur dengan azas bruto yang artinya tidak dikurangi dengan biaya-biaya yang timbul karena pendapatan tersebut sejumlah nilai nominal hak yang diterima.

### 6) Pendapatan Luar Biasa - LO

Pendapatan Luar Biasa - LO diukur berdasarkan azas bruto atau tidak dikurangi terlebih dahulu dengan biaya-biaya yang timbul karena pendapatan tersebut dan



diukur berdasarkan jumlah nominal atas pendapatan tersebut

## **I. BEBAN**

Beban adalah penurunan manfaat ekonomi atau potensi jasa dalam periode pelaporan yang menurunkan ekuitas, yang dapat berupa pengeluaran atau konsumsi aset atau timbulnya kewajiban

### **1) Pengukuran Beban**

Beban diukur sesuai dengan :

- a) harga perolehan atas barang/jasa atau nilai nominal atas kewajiban yang timbul, konsumsi aset, dan penurunan manfaat ekonomi atau potensi jasa. Beban diukur dengan menggunakan mata uang rupiah.
- b) menaksir nilai wajar barang/jasa tersebut pada tanggal transaksi jika barang/jasa tersebut tidak diperoleh harga perolehannya

### **2) Beban Operasi**

Pengukuran Beban Operasi berdasarkan jumlah nominal beban yang timbul. Beban diukur dengan menggunakan mata uang rupiah

### **3) Beban Transfer**

Beban Transfer diukur berdasarkan jumlah nominal yang diserahkan untuk dibagihasilkan. Beban transfer diukur dengan mata uang rupiah

### **4) Beban Non Operasional**

Beban Non Operasional diukur berdasarkan jumlah nominal yang diserahkan untuk dibagihasilkan. Beban Non Operasional diukur dengan mata uang rupiah

### **5) Beban Luar Biasa**

Beban Luar Biasa diukur berdasarkan jumlah nominal yang diserahkan untuk dibagihasilkan. Beban Luar Biasa diukur dengan mata uang rupiah

## **J. KOREKSI KESALAHAN, PERUBAHAN KEBIJAKAN AKUNTANSI, PERUBAHAN ESTIMASI AKUNTANSI, DAN OPERASI YANG TIDAK DILANJUTKAN**

### **1) Definisi**

- a) Kebijakan akuntansi adalah prinsip-prinsip, dasar-dasar, konvensi-konvensi, aturan-aturan, dan praktik-praktik spesifik yang dipilih oleh suatu entitas pelaporan dalam penyusunan dan penyajian laporan keuangan.
- b) Kesalahan adalah penyajian pos-pos yang secara signifikan tidak sesuai dengan yang seharusnya yang mempengaruhi laporan keuangan periode berjalan atau periode sebelumnya.
- c) Koreksi adalah tindakan pembetulan akuntansi agar pos-pos yang tersaji dalam laporan keuangan entitas menjadi sesuai dengan yang seharusnya.
- d) Operasi yang tidak dilanjutkan adalah penghentian suatu misi atau tupoksi tertentu akibat pelepasan atau penghentian suatu fungsi, program, atau kegiatan, sehingga aset, kewajiban, dan operasi dapat dihentikan tanpa mengganggu fungsi, program atau kegiatan yang lain.



- e) Perubahan estimasi adalah revisi estimasi karena perubahan kondisi yang mendasari estimasi tersebut, atau karena terdapat informasi baru, penambahan pengalaman dalam mengestimasi, atau perkembangan lain.
- f) Penyajian Kembali (*restatement*) adalah perlakuan akuntansi yang dilakukan atas pos-pos di dalam neraca yang perlu dilakukan penyajian kembali pada awal periode pemerintah daerah untuk pertama kali akan mengimplementasikan kebijakan akuntansi yang baru.
- g) Laporan keuangan dianggap sudah diterbitkan apabila sudah ditetapkan dengan peraturan daerah.

## 2) Koreksi Kesalahan

- a) Kesalahan dalam penyusunan laporan keuangan pada satu atau beberapa periode sebelumnya mungkin baru ditemukan pada periode berjalan. Kesalahan mungkin timbul dari adanya keterlambatan penyampaian bukti transaksi anggaran oleh pengguna anggaran, kesalahan perhitungan matematis, kesalahan dalam penerapan kebijakan akuntansi, kesalahan interpretasi fakta, kecurangan atau kelalaian.
- b) Dalam situasi tertentu, suatu kesalahan mempunyai pengaruh signifikan bagi satu atau lebih laporan keuangan periode sebelumnya sehingga laporan-laporan keuangan tersebut tidak dapat diandalkan lagi.
- c) Kesalahan ditinjau dari sifat kejadiannya dikelompokkan dalam 2 (dua) jenis:
  - (1) Kesalahan yang tidak berulang;
  - (2) Kesalahan yang berulang dan sistemik.
- d) Kesalahan yang tidak berulang adalah kesalahan yang diharapkan tidak akan terjadi kembali yang dikelompokkan dalam 2 (dua) jenis:
  - (1) Kesalahan yang tidak berulang yang terjadi pada periode berjalan;
  - (2) Kesalahan yang tidak berulang yang terjadi pada periode sebelumnya.
- e) Kesalahan yang berulang dan sistemik adalah kesalahan yang disebabkan oleh sifat alamiah (normal) dari jenis-jenis transaksi tertentu yang diperkirakan akan terjadi berulang. Contohnya adalah penerimaan pajak dari wajib pajak yang memerlukan koreksi sehingga perlu dilakukan restitusi atau tambahan pembayaran dari wajib pajak.  

Kesalahan berulang dan sistemik tidak memerlukan koreksi, melainkan dicatat pada saat terjadi pengeluaran kas untuk mengembalikan kelebihan pendapatan dengan mengurangi pendapatan-LRA maupun pendapatan-LO yang bersangkutan.
- f) Terhadap setiap kesalahan dilakukan koreksi segera setelah diketahui.
- g) Koreksi kesalahan yang tidak berulang yang terjadi pada periode berjalan, baik yang mempengaruhi posisi kas maupun yang tidak, dilakukan dengan pembetulan pada akun yang bersangkutan dalam periode berjalan.
- h) Koreksi kesalahan yang tidak berulang yang terjadi pada periode berjalan, baik yang mempengaruhi posisi kas maupun yang tidak, dilakukan dengan pembetulan pada akun yang bersangkutan dalam periode berjalan, baik pada



akun pendapatan-LRA atau akun belanja, maupun akun pendapatan-LO atau akun beban.

- i) Koreksi kesalahan yang tidak berulang yang terjadi pada periode-periode sebelumnya dan mempengaruhi posisi kas, apabila laporan keuangan periode tersebut belum diterbitkan, dilakukan dengan pembetulan pada akun yang bersangkutan, baik pada akun pendapatan-LRA atau akun belanja, maupun akun pendapatan-LO atau akun beban.
- j) Koreksi kesalahan atas pengeluaran belanja (sehingga mengakibatkan penerimaan kembali belanja) yang tidak berulang yang terjadi pada periode-periode sebelumnya dan menambah posisi kas, apabila laporan keuangan periode tersebut sudah diterbitkan, dilakukan dengan pembetulan pada akun pendapatan lain-lain - LRA. Dalam hal mengakibatkan pengurangan kas dilakukan dengan pembetulan pada akun Saldo Anggaran Lebih.
- k) Koreksi kesalahan atas perolehan aset selain kas yang tidak berulang yang terjadi pada periode-periode sebelumnya dan menambah maupun mengurangi posisi kas, apabila laporan keuangan periode tersebut sudah diterbitkan, dilakukan dengan pembetulan pada akun kas dan akun aset bersangkutan.
- l) Koreksi kesalahan atas beban yang tidak berulang, sehingga mengakibatkan pengurangan beban, yang terjadi pada periode-periode sebelumnya dan mempengaruhi posisi kas dan tidak mempengaruhi secara material posisi aset selain kas, apabila laporan keuangan periode tersebut sudah diterbitkan, dilakukan dengan pembetulan pada akun pendapatan lain-lain-LO. Dalam hal mengakibatkan penambahan beban dilakukan dengan pembetulan pada akun ekuitas.
- m) Koreksi kesalahan atas penerimaan pendapatan-LRA yang tidak berulang yang terjadi pada periode-periode sebelumnya dan menambah maupun mengurangi posisi kas, apabila laporan keuangan periode tersebut sudah diterbitkan, dilakukan dengan pembetulan pada akun kas dan akun Saldo Anggaran Lebih.
- n) yang terjadi pada periode-periode sebelumnya dan menambah maupun mengurangi posisi kas, apabila laporan keuangan periode tersebut sudah diterbitkan, dilakukan dengan pembetulan pada akun kas dan akun ekuitas.
- o) Koreksi kesalahan atas penerimaan dan pengeluaran pembiayaan yang tidak berulang yang terjadi pada periode-periode sebelumnya dan menambah maupun mengurangi posisi kas, apabila laporan keuangan periode tersebut sudah diterbitkan, dilakukan dengan pembetulan pada akun kas dan akun Saldo Anggaran Lebih.
- p) Koreksi kesalahan yang tidak berulang atas pencatatan kewajiban yang terjadi pada periode-periode sebelumnya dan menambah maupun mengurangi posisi kas, apabila laporan keuangan periode tersebut sudah diterbitkan, dilakukan dengan pembetulan pada akun kas dan akun kewajiban bersangkutan.



- q) Koreksi kesalahan yang tidak berulang yang terjadi pada periode-periode sebelumnya dan tidak mempengaruhi posisi kas, baik sebelum maupun setelah laporan keuangan periode tersebut diterbitkan, dilakukan dengan pembetulan pos-pos neraca terkait pada periode ditemukannya kesalahan.
- r) Koreksi kesalahan yang berhubungan dengan periode-periode yang lalu terhadap posisi kas dilaporkan dalam Laporan Arus Kas tahun berjalan pada aktivitas yang bersangkutan.
- s) Koreksi kesalahan diungkapkan pada Catatan atas Laporan Keuangan.

### **3) Perubahan Kebijakan Akuntansi**

- a) Para pengguna perlu membandingkan laporan keuangan dari suatu entitas pelaporan dari waktu ke waktu untuk mengetahui tren posisi keuangan, kinerja, dan arus kas. Oleh karena itu, kebijakan akuntansi yang digunakan diterapkan secara konsisten pada setiap periode.
- b) Perubahan di dalam perlakuan, pengakuan, atau pengukuran akuntansi sebagai akibat dari perubahan atas basis akuntansi, kriteria kapitalisasi, metode, dan estimasi, merupakan contoh perubahan kebijakan akuntansi.
- c) Suatu perubahan kebijakan akuntansi dilakukan hanya apabila penerapan suatu kebijakan akuntansi yang berbeda diwajibkan oleh peraturan perundangan atau kebijakan akuntansi pemerintahan yang berlaku, atau apabila diperkirakan bahwa perubahan tersebut akan menghasilkan informasi mengenai posisi keuangan, kinerja keuangan, atau arus kas yang lebih relevan dan lebih andal dalam penyajian laporan keuangan entitas.
- d) Perubahan kebijakan akuntansi tidak mencakup hal-hal sebagai berikut:
  - (1) adopsi suatu kebijakan akuntansi pada peristiwa atau kejadian yang secara substansi berbeda dari peristiwa atau kejadian sebelumnya; dan
  - (2) adopsi suatu kebijakan akuntansi baru untuk kejadian atau transaksi yang sebelumnya tidak ada atau yang tidak material.
- e) Timbulnya suatu kebijakan untuk merevaluasi aset merupakan suatu perubahan kebijakan akuntansi. Namun demikian, perubahan tersebut harus sesuai dengan standar akuntansi terkait yang telah menerapkan persyaratan-persyaratan sehubungan dengan revaluasi.
- f) Perubahan kebijakan akuntansi harus disajikan pada Laporan Perubahan Ekuitas dan diungkapkan dalam Catatan atas Laporan Keuangan.
- g) Dalam rangka implementasi pertama kali kebijakan akuntansi yang baru dari semula basis Kas Menuju Akruwal menjadi basis Akruwal penuh, dilakukan :
  - (1) Penyajian Kembali (*restatement*) - pos dalam Neraca yang perlu dilakukan penyajian kembali pada awal periode.
  - (2) Agar Laporan Keuangan disajikan secara komparatif perlu dilakukan penyesuaian penyajian LRA tahun sebelumnya sesuai klasifikasi akun pada kebijakan akuntansi yang baru.

### **4) Perubahan Estimasi Akuntansi**

- a) Agar memperoleh Laporan Keuangan yang andal, maka estimasi akuntansi perlu disesuaikan antara lain dengan pola penggunaan, tujuan penggunaan





aset dan kondisi lingkungan entitas yang berubah.

- b) Pengaruh atau dampak perubahan estimasi akuntansi disajikan pada Laporan Operasional pada periode perubahan dan periode selanjutnya sesuai sifat perubahan. Sebagai contoh, perubahan estimasi masa manfaat aset tetap berpengaruh pada LO tahun perubahan dan tahun-tahun selanjutnya selama masa manfaat aset tetap tersebut.
- c) Pengaruh perubahan terhadap LO periode berjalan dan yang akan datang diungkapkan dalam Catatan atas Laporan Keuangan. Apabila tidak memungkinkan, harus diungkapkan alasan tidak mengungkapkan pengaruh perubahan itu.

#### **5) Operasi yang tidak Dilanjutkan**

- a) Apabila suatu misi atau tupoksi suatu entitas pemerintah dihapuskan oleh peraturan, maka suatu operasi, kegiatan, program, proyek, atau kantor terkait pada tugas pokok tersebut dihentikan.
- b) Informasi penting dalam operasi yang tidak dilanjutkan, misalnya hakikat operasi, kegiatan, program, proyek yang dihentikan, tanggal efektif penghentian, cara penghentian, pendapatan dan beban tahun berjalan sampai tanggal penghentian apabila dimungkinkan, dampak sosial atau dampak pelayanan, pengeluaran aset atau kewajiban terkait pada penghentian apabila ada, harus diungkapkan pada Catatan atas Laporan Keuangan.
- c) Agar Laporan Keuangan disajikan secara komparatif, suatu segmen yang dihentikan itu harus dilaporkan dalam Laporan Keuangan walaupun berjumlah nol untuk tahun berjalan. Dengan demikian, operasi yang dihentikan tampak pada Laporan Keuangan.
- d) Pendapatan dan beban operasi yang dihentikan pada suatu tahun berjalan, diakuntansikan dan dilaporkan seperti biasa, seolah-olah operasi itu berjalan sampai akhir tahun Laporan Keuangan. Pada umumnya entitas membuat rencana penghentian, meliputi jadwal penghentian bertahap atau sekaligus, resolusi masalah legal, lelang, penjualan, hibah dan lain-lain.
- e) Bukan merupakan penghentian operasi apabila :
  - (1) Penghentian suatu program, kegiatan, segmen secara evolusioner/alamiah. Hal ini dapat diakibatkan oleh *demand* (permintaan publik yang dilayani) yang terus merosot, pergantian kebutuhan lain.
  - (2) Fungsi tersebut tetap ada.
  - (3) Beberapa jenis sub kegiatan dalam suatu fungsi pokok dihapus, selebihnya berjalan seperti biasa. Relokasi suatu program, proyek, kegiatan ke wilayah lain.
  - (4) Menutup suatu fasilitas yang ber-utilisasi amat rendah, menghemat biaya, menjual sarana operasi tanpa mengganggu operasi tersebut.

#### **6) Peristiwa Luar Biasa**

- a) Peristiwa luar biasa menggambarkan suatu kejadian atau transaksi yang secara jelas berbeda dari aktivitas biasa. Didalam aktivitas biasa entitas



Pemerintah Daerah termasuk penanggulangan bencana alam atau sosial yang terjadi berulang. Dengan demikian, yang termasuk dalam peristiwa luar biasa hanyalah peristiwa-peristiwa yang belum pernah atau jarang terjadi sebelumnya.

- b) Peristiwa yang berada di luar kendali atau pengaruh entitas adalah kejadian yang sukar diantisipasi dan oleh karena itu tidak dicerminkan di dalam anggaran. Suatu kejadian atau transaksi yang berada di luar kendali atau pengaruh entitas merupakan peristiwa luar biasa bagi suatu entitas atau tingkatan pemerintah tertentu, tetapi peristiwa yang sama tidak tergolong luar biasa untuk entitas atau tingkatan pemerintah yang lain.
- c) Dampak yang signifikan terhadap realisasi anggaran karena peristiwa luar biasa terpenuhi apabila kejadian dimaksud secara tunggal menyebabkan penyerapan sebagian besar anggaran belanja tak terduga atau dana darurat sehingga memerlukan perubahan/pergeseran anggaran secara mendasar.
- d) Anggaran belanja tak terduga atau anggaran belanja lain-lain yang ditujukan untuk keperluan darurat biasanya ditetapkan besarnya berdasarkan perkiraan dengan memanfaatkan informasi kejadian yang bersifat darurat pada tahun-tahun lalu. Apabila selama tahun anggaran berjalan terjadi peristiwa darurat, bencana, dan sebagainya yang menyebabkan penyerapan dana dari mata anggaran ini, peristiwa tersebut tidak dengan sendirinya termasuk peristiwa luar biasa, terutama bila peristiwa tersebut tidak sampai menyerap porsi yang signifikan dari anggaran yang tersedia. Tetapi apabila peristiwa tersebut secara tunggal menyerap 50% (lima puluh persen) atau lebih anggaran tahunan, maka peristiwa tersebut layak digolongkan sebagai peristiwa luar biasa. Sebagai petunjuk, akibat penyerapan dana yang besar itu, entitas memerlukan perubahan atau penggeseran anggaran guna membiayai peristiwa luar biasa dimaksud atau peristiwa lain yang seharusnya dibiayai dengan mata anggaran belanja tak terduga atau anggaran lain-lain untuk kebutuhan darurat.
- e) Dampak yang signifikan terhadap posisi aset/kewajiban karena peristiwa luar biasa terpenuhi apabila kejadian atau transaksi dimaksud menyebabkan perubahan yang mendasar dalam keberadaan atau nilai aset/kewajiban entitas.
- f) Peristiwa luar biasa memenuhi seluruh persyaratan berikut:
  - (1) Tidak merupakan kegiatan normal dari entitas;
  - (2) Tidak diharapkan terjadi dan tidak diharapkan terjadi berulang;
  - (3) Berada di luar kendali atau pengaruh entitas;
  - (4) Memiliki dampak yang signifikan terhadap realisasi anggaran atau posisi aset/kewajiban.
- g) Hakikat, jumlah dan pengaruh yang diakibatkan oleh peristiwa luar biasa diungkapkan secara terpisah dalam Catatan atas Laporan Keuangan.



#### 4.4. Penerapan Kebijakan Akuntansi berkaitan dengan yang ada dalam SAP

Pemerintah Kabupaten Pati dalam Tahun 2015 telah menerapkan kebijakan akuntansi berbasis akrual sesuai dengan Peraturan Pemerintah Nomor 71 Tahun 2010 tentang Standar Akuntansi Pemerintahan pada Lampiran I.

##### A. Penyusutan Aset

Penyajian Laporan Keuangan Pemerintah Kabupaten Pati telah menghitung besarnya penyusutan Aset sesuai dengan :

1. Kerangka Konseptual Akuntansi Pemerintahan Paragraf 16 yang menyatakan bahwa Aset yang digunakan pemerintah, kecuali beberapa jenis aset tertentu seperti tanah, mempunyai masa manfaat dan kapasitas yang terbatas. Seiring dengan penurunan kapasitas dan manfaat dari suatu aset dilakukan penyesuaian nilai.
2. PSAP No.07 tentang Akuntansi Aset Tetap Paragraf 53 yang menyatakan bahwa nilai penyusutan untuk masing-masing periode diakui sebagai pengurang nilai tercatat aset tetap dalam neraca dan beban penyusutan dalam laporan operasional.
3. PSAP No.07 tentang Akuntansi Aset Tetap Paragraf 58 yang menyatakan bahwa selain tanah dan konstruksi dalam pengerjaan, seluruh aset tetap disusutkan sesuai dengan sifat dan karakteristik aset tersebut.

##### B. Investasi

Penyajian Laporan Keuangan Pemerintah Kabupaten Pati telah menghitung penilaian investasi pemerintah daerah sesuai dengan PSAP No.06 tentang Akuntansi Investasi antara lain :

1. Paragraf 37 mengenai kriteria penggunaan metode penilaian investasi yaitu :
  - a) Kepemilikan kurang dari 20% menggunakan Metode Biaya, untuk penyertaan modal pada PT. Bank Jateng dan PT. PRPP;
  - b) Kepemilikan lebih dari 20% menggunakan metode ekuitas untuk penyertaan modal pada PD. BPR BKK Pati Kota, PD. BKK Tayu Kabupaten Pati, PD. BPR Bank Daerah Pati, Perusda Aneka Usaha Kabupaten Pati dan PDAM Tirta Bening Kabupaten Pati.
2. Paragraf 43 yang menyatakan bahwa investasi di Neraca memberikan informasi mengenai kebijakan investasi untuk penentuan nilai investasi, jenis-jenis investasi, penilaian investasi dan perubahan pos investasi.

#### 4.5. Kebijakan Akuntansi Tertentu

Pemerintah Kabupaten Pati dalam Tahun 2017 melaksanakan kebijakan akuntansi berbasis akrual sesuai dengan Peraturan Pemerintah Nomor 71 Tahun 2010, juga menerapkan kebijakan akuntansi tertentu sebagaimana tertuang dalam Peraturan Bupati Pati Nomor 64 Tahun 2017 tentang Perubahan Ketiga Atas Peraturan Bupati Nomor 25 Tahun 2014 tentang Kebijakan Akuntansi Pemerintah Daerah, meliputi :



## A. Aset Tetap

### Harga Perolehan

Komponen Biaya Perolehan Aset Tetap sebagai berikut :

| Jenis Aset Tetap          | Komponen Biaya Perolehan  |
|---------------------------|---|
| Tanah                     | Harga pembelian atau biaya pembebasan tanah, biaya yang dikeluarkan dalam rangka memperoleh hak seperti biaya pengurusan sertifikat, biaya pematangan, pengukuran, penimbunan, dan biaya lainnya yang dikeluarkan sampai tanah tersebut siap pakai.   |
| Peralatan dan Mesin       | Harga pembelian, biaya pengangkutan, biaya instalasi, serta biaya langsung lainnya untuk memperoleh dan mempersiapkan sampai peralatan dan mesin tersebut siap digunakan.   |
| Gedung dan Bangunan       | <p>Harga pembelian atau biaya konstruksi, termasuk biaya pengurusan IMB, notaris, dan pajak.</p> <p>Biaya perolehan gedung dan bangunan yang dibangun dengan cara swakelola meliputi biaya langsung untuk tenaga kerja, bahan baku, dan biaya tidak langsung termasuk biaya perencanaan dan pengawasan, perlengkapan, tenaga listrik, sewa peralatan, dan semua biaya lainnya yang terjadi berkenaan dengan pembangunan aset tetap tersebut seperti pengurusan IMB, notaris, dan pajak.</p> <p>Gedung dan Bangunan yang dibangun melalui kontrak konstruksi, biaya perolehan meliputi nilai kontrak, biaya perencanaan dan pengawasan, biaya perizinan, jasa konsultan, dan pajak.</p> <p>Gedung dan bangunan yang diperoleh dari sumbangan (donasi) dicatat sebesar nilai wajar pada saat perolehan.</p> |
| Jalan, Irigasi & Jaringan | Biaya perolehan atau biaya konstruksi dan biaya-biaya lain yang dikeluarkan sampai jalan, irigasi dan jaringan tersebut siap pakai.   |
| Aset Tetap Lainnya        | <p>Seluruh biaya yang dikeluarkan untuk memperoleh aset tersebut sampai siap pakai.</p> <p>Biaya perolehan Aset Tetap Lainnya yang diperoleh melalui kontrak meliputi pengeluaran nilai kontrak, biaya perencanaan dan pengawasan, pajak, serta biaya perizinan.</p> <p>Biaya perolehan Aset Tetap Lainnya yang diadakan</p>  |



| Jenis Aset Tetap | Komponen Biaya Perolehan   |
|------------------|--|
|                  | melalui swakelola, misalnya untuk Aset Tetap Renovasi, meliputi biaya langsung dan tidak langsung, yang terdiri dari biaya bahan baku, tenaga kerja, sewa peralatan, biaya perencanaan dan pengawasan, biaya perizinan, pajak, dan jasa konsultan. |

### Kapitalisasi

Batasan minimal kapitalisasi aset tetap (*capitalization thresholds*) ditetapkan sebagai berikut:

| No | ASET TETAP                   | NILAI KAPITALISASI |
|----|------------------------------|--------------------|
| 1. | Tanah                        | Tidak dibatasi     |
| 2. | Peralatan dan Mesin          | Rp. 300.000,00     |
| 3. | Gedung dan Bangunan          | Tidak dibatasi     |
| 4. | Jalan, Irigasi, dan Jaringan |                    |
|    | - Jalan                      | Tidak dibatasi     |
|    | - Irigasi                    | Tidak dibatasi     |
|    | - Jaringan                   | Tidak dibatasi     |
| 5. | Aset Tetap Lainnya           | Tidak dibatasi     |
| 6. | Konstruksi Dalam Pengerjaan  | Tidak dibatasi     |

### Penyusutan

- Metode penyusutan yang dipergunakan adalah Metode Garis Lurus (*straight line method*), dimana manfaat aset disusutkan dengan nilai yang sama selama masa manfaat aset tersebut.
- Penghitungan dan pencatatan Penyusutan Aset Tetap dilakukan setiap akhir bulan.
- Nilai penyusutan untuk masing-masing periode diakui sebagai beban penyusutan dan dicatat pada Akumulasi Penyusutan Aset Tetap sebagai pengurang nilai aset tetap.
- Perhitungan beban penyusutan dilakukan dengan memperhitungkan tarif beban penyusutan per bulan dalam periode perhitungan
- Rumus Dasar Perhitungan Beban Penyusutan, Sisa Masa Manfaat dan Nilai Buku suatu Aset Tetap adalah sebagai berikut :
  - Beban Penyusutan

$$\text{BP per bulan} = \frac{\text{NP} - \text{NS}}{\text{MM}}$$



- BP = Beban Penyusutan  
NP = Nilai Perolehan  
NS = Nilai Sisa yang diperhitungkan atas aset tersebut pada akhir masa manfaat  
MM = Masa Manfaat aset tersebut dalam bulan

Dalam hal terjadi kapitalisasi, koreksi atau penghapusan sebagian, rumus perhitungan Beban Penyusutan per bulan menjadi :

$$\text{BP per bulan} = \frac{(\text{NBaw} + \text{NTK}) - \text{NS}}{\text{SUaw} + \text{MMT}}$$

- BP = Beban Penyusutan  
NBaw = Nilai Buku aset tersebut pada Awal Periode  
NTK = Nilai Tambah Kurang terkait kapitalisasi, koreksi atau penghapusan sebagian dalam periode  
NS = Nilai Sisa yang diperhitungkan atas aset tersebut pada akhir masa manfaat  
SUaw = Sisa Umur aset tersebut pada Awal Periode  
MMT = Masa Manfaat Tambahan terkait kapitalisasi, koreksi atau penghapusan sebagian dalam periode

(2) Akumulasi Penyusutan

$$\text{AKak} = \text{AKaw} + (\text{BP per bulan} \times \text{MM})$$

- AKak = Akumulasi Penyusutan Akhir aset tersebut  
AKaw = Akumulasi Penyusutan Awal aset tersebut  
BP = Beban Penyusutan per bulan  
MM = Masa Manfaat yang diperhitungkan untuk masing-masing Beban Penyusutan per bulan dalam periode tersebut

(3) Sisa Masa Manfaat (Sisa Umur)

$$\text{SUak} = \text{SUaw} + \text{MMt} - (\text{NBLak} - \text{NBLaw})$$

- SUak = Sisa Umur aset tersebut pada akhir periode  
SUaw = Sisa Umur aset tersebut pada awal periode



- MMt = Masa Manfaat Tambahan aset tersebut akibat kapitalisasi  
NBLak = Nilai Bulan dari tanggal akhir periode penyusutan  
NBLaw = Nilai Bulan dari tanggal awal periode penyusutan

(4) Nilai Buku

$$\text{NBak} = (\text{NBaw} + \text{NTK}) - \text{AKak}$$

- NBak = Nilai Buku pada akhir suatu periode  
NBaw = Nilai Buku aset tersebut pada Awal Periode  
NTK = Nilai Tambah Kurang terkait kapitalisasi, koreksi atau penghapusan sebagian dalam periode  
AKak = Akumulasi Penyusutan Akhir aset tersebut

f) Masa manfaat aset tetap ditetapkan sebagaimana terlihat pada tabel di bawah ini :

| Kodifikasi |          |          |    | Uraian                                   | Masa Manfaat (Tahun) |
|------------|----------|----------|----|--|----------------------|
| <b>1</b>   | <b>3</b> |          |    | <b>ASET TETAP</b>                        |                      |
| <b>1</b>   | <b>3</b> | <b>2</b> |    | <b>Peralatan dan Mesin</b>               |                      |
| 1          | 3        | 2        | 01 | Alat-Alat Besar Darat                    | 10                   |
| 1          | 3        | 2        | 02 | Alat-Alat Besar Apung                    | 8                    |
| 1          | 3        | 2        | 03 | Alat-alat Bantu                          | 8                    |
| 1          | 3        | 2        | 04 | Alat Angkutan Darat Bermotor             | 8                    |
| 1          | 3        | 2        | 05 | Alat Angkutan Darat Tak Bermotor         | 2                    |
| 1          | 3        | 2        | 06 | Alat Angkut Apung Bermotor               | 10                   |
| 1          | 3        | 2        | 07 | Alat Angkut Apung Tak Bermotor           | 4                    |
| 1          | 3        | 2        | 08 | Alat Angkut Bermotor Udara               | 20                   |
| 1          | 3        | 2        | 09 | Alat Bengkel Bermesin                    | 10                   |
| 1          | 3        | 2        | 10 | Alat Bengkel Tak Bermesin                | 5                    |
| 1          | 3        | 2        | 11 | Alat Ukur                                | 5                    |
| 1          | 3        | 2        | 12 | Alat Pengolahan                          | 4                    |
| 1          | 3        | 2        | 13 | Alat Pemeliharaan Tanaman/Alat Penyimpan | 4                    |
| 1          | 3        | 2        | 14 | Alat Kantor                              | 5                    |
| 1          | 3        | 2        | 15 | Alat Rumah Tangga                        | 5                    |
| 1          | 3        | 2        | 16 | Komputer                                 | 4                    |





| Kodifikasi |          |          |    | Uraian   | Masa Manfaat (Tahun) |
|------------|----------|----------|----|--|----------------------|
| 1          | 3        | 2        | 17 | Meja Dan Kursi Kerja/Rapat Pejabat                                   | 5                    |
| 1          | 3        | 2        | 18 | Alat Studio  | 5                    |
| 1          | 3        | 2        | 19 | Alat Komunikasi  | 5                    |
| 1          | 3        | 2        | 20 | Peralatan Pemancar   | 10                   |
| 1          | 3        | 2        | 21 | Alat Kedokteran  | 5                    |
| 1          | 3        | 2        | 22 | Alat Kesehatan   | 5                    |
| 1          | 3        | 2        | 23 | Unit-Unit Laboratorium   | 8                    |
| 1          | 3        | 2        | 24 | Alat Peraga/Praktek Sekolah  | 10                   |
| 1          | 3        | 2        | 25 | Unit Alat Laboratorium Kimia Nuklir                                  | 15                   |
| 1          | 3        | 2        | 26 | Alat Laboratorium Fisika Nuklir / Elektronika                        | 15                   |
| 1          | 3        | 2        | 27 | Alat Proteksi Radiasi / Proteksi Lingkungan                          | 10                   |
| 1          | 3        | 2        | 28 | Radiation Application and Non Destructive Testing Laboratory (BATAM) | 10                   |
| 1          | 3        | 2        | 29 | Alat Laboratorium Lingkungan Hidup                                   | 8                    |
| 1          | 3        | 2        | 30 | Peralatan Laboratorium Hidrodinamika                                 | 15                   |
| 1          | 3        | 2        | 31 | Senjata Api  | 10                   |
| 1          | 3        | 2        | 32 | Persenjataan Non Senjata Api   | 4                    |
| 1          | 3        | 2        | 33 | Amunisi  | 4                    |
| 1          | 3        | 2        | 34 | Senjata Sinar  | 4                    |
| 1          | 3        | 2        | 35 | Alat Keamanan dan Perlindungan                                       | 5                    |
| <b>1</b>   | <b>3</b> | <b>3</b> |    | <b>Gedung dan Bangunan</b>   |                      |
| 1          | 3        | 3        | 01 | Bangunan Gedung Tempat Kerja   | 50                   |
| 1          | 3        | 3        | 02 | Bangunan Gedung Tempat Tinggal                                       | 50                   |
| 1          | 3        | 3        | 03 | Bangunan Menara  | 40                   |
| 1          | 3        | 3        | 04 | Bangunan Bersejarah  | 50                   |
| 1          | 3        | 3        | 05 | Tugu Peringatan  | 50                   |
| 1          | 3        | 3        | 06 | Candi  | 50                   |
| 1          | 3        | 3        | 07 | Monumen/Bangunan Bersejarah  | 50                   |
| 1          | 3        | 3        | 08 | Tugu Peringatan Lain   | 50                   |
| 1          | 3        | 3        | 09 | Tugu Titik Kontrol/Pasti   | 50                   |
| 1          | 3        | 3        | 10 | Rambu-Rambu  | 50                   |
| 1          | 3        | 3        | 11 | Rambu-Rambu Lalu Lintas Udara  | 50                   |



PEMERINTAH KABUPATEN PATI  
**CATATAN ATAS LAPORAN KEUANGAN**  
Untuk tahun yang berakhir pada tanggal 31 Desember 2017 dan 2016

| Kodifikasi |          |          |    | Uraian   | Masa Manfaat (Tahun) |
|------------|----------|----------|----|--|----------------------|
| <b>1</b>   | <b>3</b> | <b>4</b> |    | <b>Jalan, Irigasi, dan Jaringan</b>                      |                      |
| 1          | 3        | 4        | 01 | Jalan  | 10                   |
| 1          | 3        | 4        | 02 | Jembatan   | 50                   |
| 1          | 3        | 4        | 03 | Bangunan Air Irigasi                                     | 50                   |
| 1          | 3        | 4        | 04 | Bangunan Air Pasang Surut                                | 50                   |
| 1          | 3        | 4        | 05 | Bangunan Air Rawa  | 25                   |
| 1          | 3        | 4        | 06 | Bangunan Pengaman Sungai dan Penanggulangan Bencana Alam | 10                   |
| 1          | 3        | 4        | 07 | Bangunan Pengembangan Sumber Air dan Air Tanah           | 30                   |
| 1          | 3        | 4        | 08 | Bangunan Air Bersih/Baku                                 | 40                   |
| 1          | 3        | 4        | 09 | Bangunan Air Kotor                                       | 40                   |
| 1          | 3        | 4        | 10 | Bangunan Air   | 40                   |
| 1          | 3        | 4        | 11 | Instalasi Air Minum/Air Bersih                           | 30                   |
| 1          | 3        | 4        | 12 | Instalasi Air Kotor                                      | 30                   |
| 1          | 3        | 4        | 13 | Instalasi Pengolahan Sampah Organik dan Non Organik      | 10                   |
| 1          | 3        | 4        | 14 | Instalasi Pengolahan Bahan Bangunan                      | 10                   |
| 1          | 3        | 4        | 15 | Instalasi Pembangkit Listrik                             | 40                   |
| 1          | 3        | 4        | 16 | Instalasi Gardu Listrik                                  | 40                   |
| 1          | 3        | 4        | 17 | Instalasi Pertahanan                                     | 30                   |
| 1          | 3        | 4        | 18 | Instalasi Gas  | 30                   |
| 1          | 3        | 4        | 19 | Instalasi Pengaman                                       | 20                   |
| 1          | 3        | 4        | 20 | Jaringan Air Minum                                       | 30                   |
| 1          | 3        | 4        | 21 | Jaringan Listrik   | 40                   |
| 1          | 3        | 4        | 22 | Jaringan Telepon   | 20                   |
| 1          | 3        | 4        | 23 | Jaringan Gas   | 30                   |
| <b>1</b>   | <b>3</b> | <b>5</b> |    | <b>Aset Tetap Lainnya</b>                                |                      |
| 1          | 3        | 2        | 08 | Aset Tetap Renovasi                                      |                      |
|            |          |          |    | a. Peralatan dan Mesin Renovasi                          | 8                    |
|            |          |          |    | b. Gedung dan bangunan Renovasi                          | 50                   |
|            |          |          |    | c. Jaringan, Irigasi dan Jaringan Renovasi               | 30                   |



- g) Aset tetap berikut tidak disusutkan, yaitu tanah, aset tetap lainnya (kecuali aset tetap renovasi), dan konstruksi dalam pengerjaan.
- h) Aset Tetap yang direklasifikasikan sebagai Aset Lainnya dalam neraca berupa Aset Kemitraan dengan Pihak Ketiga, Aset Idle dan Aset Tetap dalam kondisi rusak berat dan/atau usang disusutkan sebagaimana layaknya Aset Tetap.
- i) Penyusutan tidak dilakukan terhadap Aset Tetap yang direklasifikasikan sebagai Aset Lainnya berupa :
- (1) Aset Tetap yang dinyatakan hilang berdasarkan dokumen sumber yang sah dan telah diusulkan kepada Pengelola Barang untuk dilakukan penghapusannya; dan
  - (2) Aset Tetap dalam kondisi rusak berat dan/atau usang yang telah diusulkan kepada Pengelola Barang untuk dilakukan penghapusan.
- j) Penambahan masa manfaat aset tetap tidak boleh melebihi masa manfaat perolehan awal atas aset tetap tersebut.
- k) Penambahan masa manfaat aset tetap karena adanya perbaikan terhadap aset tetap baik berupa *overhaul* dan renovasi disajikan pada tabel berikut :

| URAIAN                           | JENIS           | Persentase Renovasi/<br>Restorasi/Overhaul<br>dari Nilai Perolehan<br>(Diluar Penyusutan) | Penambahan<br>Masa<br>Manfaat<br>(Tahun) |
|----------------------------------|-----------------|---|--|
| <b>Peralatan dan Mesin</b>       |                 |   |  |
| Alat-alat Besar Darat            | <i>Overhaul</i> | >0% s.d. 30%  | 1  |
|                                  |                 | >30% s.d 45%  | 3  |
|                                  |                 | >45% s.d 65%  | 5  |
|                                  |                 | >65%  | 7  |
| Alat-alat Besar Apung            | <i>Overhaul</i> | >0% s.d. 30%  | 1  |
|                                  |                 | >30% s.d 45%  | 2  |
|                                  |                 | >45% s.d 65%  | 4  |
|                                  |                 | >65%  | 6  |
| Alat-alat Bantu                  | <i>Overhaul</i> | >0% s.d. 30%  | 1  |
|                                  |                 | >30% s.d 45%  | 2  |
|                                  |                 | >45% s.d 65%  | 4  |
|                                  |                 | >65%  | 6  |
| Alat Angkutan Darat Bermotor     | <i>Overhaul</i> | >0% s.d. 25%  | 1  |
|                                  |                 | >25% s.d 50%  | 2  |
|                                  |                 | >50% s.d 75%  | 3  |
|                                  |                 | >75%  | 4  |
| Alat Angkutan Darat Tak Bermotor | <i>Overhaul</i> | >0% s.d. 25%  | 0  |
|                                  |                 | >25% s.d 50%  | 1  |
|                                  |                 | >50% s.d 75%  | 1  |



PEMERINTAH KABUPATEN PATI  
CATATAN ATAS LAPORAN KEUANGAN  
Untuk tahun yang berakhir pada tanggal 31 Desember 2017 dan 2016

| URAIAN                                   | JENIS           | Persentase Renovasi/<br>Restorasi/Overhaul<br>dari Nilai Perolehan<br>(Diluar Penyusutan) | Penambahan<br>Masa<br>Manfaat<br>(Tahun) |
|--|-----------------|---|--|
|  |                 | >75%  | 1  |
| Alat Angkut Apung Bermotor               | <i>Overhaul</i> | >0% s.d. 25%  | 2  |
|  |                 | >25% s.d 50%  | 3  |
|  |                 | >50% s.d 75%  | 4  |
|  |                 | >75%  | 6  |
| Alat Angkut Apung Tak Bermotor           | Renovasi        | >0% s.d. 25%  | 1  |
|  |                 | >25% s.d 50%  | 1  |
|  |                 | >50% s.d 75%  | 1  |
|  |                 | >75%  | 2  |
| Alat Angkut Bermotor Udara               | <i>Overhaul</i> | >0% s.d. 25%  | 3  |
|  |                 | >25% s.d 50%  | 6  |
|  |                 | >50% s.d 75%  | 9  |
|  |                 | >75%  | 12                                       |
| Alat Bengkel Bermesin                    | <i>Overhaul</i> | >0% s.d. 25%  | 1  |
|  |                 | >25% s.d 50%  | 2  |
|  |                 | >50% s.d 75%  | 3  |
|  |                 | >75%  | 4  |
| Alat Bengkel Tak Bermesin                | Renovasi        | >0% s.d. 25%  | 0  |
|  |                 | >25% s.d 50%  | 0  |
|  |                 | >50% s.d 75%  | 1  |
|  |                 | >75%  | 1  |
| Alat Ukur                                | <i>Overhaul</i> | >0% s.d. 25%  | 1  |
|  |                 | >25% s.d 50%  | 2  |
|  |                 | >50% s.d 75%  | 2  |
|  |                 | >75%  | 3  |
| Alat Pengolahan                          | <i>Overhaul</i> | >0% s.d. 20%  | 1  |
|  |                 | >21% s.d 40%  | 2  |
|  |                 | >51% s.d 75%  | 5  |
|  |                 | >75%  | 7  |
| Alat Pemeliharaan Tanaman/Alat Penyimpan | <i>Overhaul</i> | >0% s.d. 20%  | 1  |
|  |                 | >21% s.d 40%  | 2  |
|  |                 | >51% s.d 75%  | 5  |
|  |                 | >75%  | 7  |
| Alat Kantor                              | <i>Overhaul</i> | >0% s.d. 25%  | 0  |
|  |                 | >25% s.d 50%  | 1  |



PEMERINTAH KABUPATEN PATI  
CATATAN ATAS LAPORAN KEUANGAN  
Untuk tahun yang berakhir pada tanggal 31 Desember 2017 dan 2016

| URAIAN                                | JENIS           | Persentase Renovasi/<br>Restorasi/Overhaul<br>dari Nilai Perolehan<br>(Diluar Penyusutan) | Penambahan<br>Masa<br>Manfaat<br>(Tahun) |
|---------------------------------------|-----------------|---|--|
|                                       |                 | >50% s.d 75%  | 2  |
|                                       |                 | >75%  | 3  |
| Alat Rumah Tangga                     | <i>Overhaul</i> | >0% s.d. 25%  | 0  |
|                                       |                 | >25% s.d 50%  | 1  |
|                                       |                 | >50% s.d 75%  | 2  |
|                                       |                 | >75%  | 3  |
| Komputer                              | <i>Overhaul</i> | >0% s.d. 25%  | 1  |
|                                       |                 | >25% s.d 50%  | 1  |
|                                       |                 | >50% s.d 75%  | 2  |
|                                       |                 | >75%  | 2  |
| Meja dan Kursi Kerja/Rapat<br>Pejabat | <i>Overhaul</i> | >0% s.d. 25%  | 0  |
|                                       |                 | >25% s.d 50%  | 1  |
|                                       |                 | >50% s.d 75%  | 2  |
|                                       |                 | >75%  | 3  |
| Alat Studio                           | <i>Overhaul</i> | >0% s.d. 25%  | 1  |
|                                       |                 | >25% s.d 50%  | 1  |
|                                       |                 | >50% s.d 75%  | 2  |
|                                       |                 | >75%  | 3  |
| Alat Komunikasi                       | <i>Overhaul</i> | >0% s.d. 25%  | 1  |
|                                       |                 | >25% s.d 50%  | 1  |
|                                       |                 | >50% s.d 75%  | 2  |
|                                       |                 | >75%  | 3  |
| Peralatan Pemancar                    | <i>Overhaul</i> | >0% s.d. 25%  | 2  |
|                                       |                 | >25% s.d 50%  | 3  |
|                                       |                 | >50% s.d 75%  | 4  |
|                                       |                 | >75%  | 5  |
| Alat Kedokteran                       | <i>Overhaul</i> | >0% s.d. 25%  | 0  |
|                                       |                 | >25% s.d 50%  | 1  |
|                                       |                 | >50% s.d 75%  | 2  |
|                                       |                 | >75%  | 3  |
| Alat Kesehatan                        | <i>Overhaul</i> | >0% s.d. 25%  | 0  |
|                                       |                 | >25% s.d 50%  | 1  |
|                                       |                 | >50% s.d 75%  | 2  |
|                                       |                 | >75%  | 3  |



PEMERINTAH KABUPATEN PATI  
CATATAN ATAS LAPORAN KEUANGAN  
Untuk tahun yang berakhir pada tanggal 31 Desember 2017 dan 2016

| URAIAN   | JENIS           | Persentase Renovasi/<br>Restorasi/Overhaul<br>dari Nilai Perolehan<br>(Diluar Penyusutan) | Penambahan<br>Masa<br>Manfaat<br>(Tahun) |
|--|-----------------|---|--|
| Unit-Unit Laboratorium   | <i>Overhaul</i> | >0% s.d. 25%  | 2  |
|  |                 | >25% s.d 50%  | 3  |
|  |                 | >50% s.d 75%  | 4  |
|  |                 | >75%  | 4  |
| Alat Peraga/Praktek Sekolah  | <i>Overhaul</i> | >0% s.d. 25%  | 2  |
|  |                 | >25% s.d 50%  | 4  |
|  |                 | >50% s.d 75%  | 5  |
|  |                 | >75%  | 5  |
| Unit Alat laboratorium Kimia<br>Nuklir                                   | <i>Overhaul</i> | >0% s.d. 25%  | 3  |
|  |                 | >25% s.d 50%  | 5  |
|  |                 | >50% s.d 75%  | 7  |
|  |                 | >75%  | 8  |
| Alat Laboratorium Fisika<br>Nuklir/Elektronika                           | <i>Overhaul</i> | >0% s.d. 25%  | 3  |
|  |                 | >25% s.d 50%  | 5  |
|  |                 | >50% s.d 75%  | 7  |
|  |                 | >75%  | 8  |
| Alat Proteksi Radiasi / Proteksi<br>Lingkungan                           | <i>Overhaul</i> | >0% s.d. 25%  | 2  |
|  |                 | >25% s.d 50%  | 4  |
|  |                 | >50% s.d 75%  | 5  |
|  |                 | >75%  | 5  |
| Radiation Application & Non<br>Destructive Testing laboratory<br>(BATAM) | <i>Overhaul</i> | >0% s.d. 25%  | 2  |
|  |                 | >25% s.d 50%  | 4  |
|  |                 | >50% s.d 75%  | 5  |
|  |                 | >75%  | 5  |
| Alat laboratorium Lingkungan<br>Hidup                                    | <i>Overhaul</i> | >0% s.d. 25%  | 1  |
|  |                 | >25% s.d 50%  | 2  |
|  |                 | >50% s.d 75%  | 3  |
|  |                 | >75%  | 4  |
| Peralatan Laboratorium<br>Hidrodinamika                                  | <i>Overhaul</i> | >0% s.d. 25%  | 3  |
|  |                 | >25% s.d 50%  | 5  |
|  |                 | >50% s.d 75%  | 7  |
|  |                 | >75%  | 8  |
| Senjata Api  | <i>Overhaul</i> | >0% s.d. 25%  | 1  |
|  |                 | >25% s.d 50%  | 2  |
|  |                 | >50% s.d 75%  | 3  |



| URAIAN                         | JENIS    | Persentase Renovasi/<br>Restorasi/Overhaul<br>dari Nilai Perolehan<br>(Diluar Penyusutan) | Penambahan<br>Masa<br>Manfaat<br>(Tahun) |
|--------------------------------|----------|---|--|
|                                |          | >75%  | 4  |
| Persenjataan Non Senjata Api   | Renovasi | >0% s.d. 25%  | 0  |
|                                |          | >25% s.d 50%  | 0  |
|                                |          | >50% s.d 75%  | 1  |
|                                |          | >75%  | 1  |
| Amunisi                        | Overhaul | >0% s.d. 25%  | 0  |
|                                |          | >25% s.d 50%  | 0  |
|                                |          | >50% s.d 75%  | 1  |
|                                |          | >75%  | 1  |
| Senjata Sinar                  | Overhaul | >0% s.d. 25%  | 0  |
|                                |          | >25% s.d 50%  | 0  |
|                                |          | >50% s.d 75%  | 0  |
|                                |          | >75%  | 2  |
| Alat Keamanan dan Perlindungan | Overhaul | >0% s.d. 25%  | 1  |
|                                |          | >25% s.d 50%  | 1  |
|                                |          | >50% s.d 75%  | 2  |
|                                |          | >75%  | 2  |
|                                |          |   |  |
| <b>Gedung dan Bangunan</b>     |          |   |  |
| Bangunan Gedung Tempat Kerja   | Renovasi | >0% s.d. 25%  | 5  |
|                                |          | >25% s.d 50%  | 10                                       |
|                                |          | >50% s.d 75%  | 15                                       |
|                                |          | >75%  | 50                                       |
| Bangunan Gedung Tempat Tinggal | Renovasi | >0% s.d. 30%  | 5  |
|                                |          | >30% s.d 45%  | 10                                       |
|                                |          | >45% s.d 65%  | 15                                       |
|                                |          | > 65%   | 20                                       |
| Bangunan Menara                | Renovasi | >0% s.d. 30%  | 5  |
|                                |          | >30% s.d 45%  | 10                                       |
|                                |          | >45% s.d 65%  | 15                                       |
|                                |          | > 65%   | 20                                       |
| Bangunan Bersejarah            | Renovasi | >0% s.d. 30%  | 5  |
|                                |          | >30% s.d 45%  | 10                                       |
|                                |          | >45% s.d 65%  | 15                                       |
|                                |          | > 65%   | 20                                       |





| URAIAN                              | JENIS           | Persentase Renovasi/<br>Restorasi/Overhaul<br>dari Nilai Perolehan<br>(Diluar Penyusutan) | Penambahan<br>Masa<br>Manfaat<br>(Tahun) |
|-------------------------------------|-----------------|---|--|
| Tugu Peringatan                     | Renovasi        | >0% s.d. 30%  | 5  |
|                                     |                 | >30% s.d 45%  | 10                                       |
|                                     |                 | >45% s.d 65%  | 15                                       |
|                                     |                 | >65%  | 20                                       |
| Candi                               | Renovasi        | >0% s.d. 30%  | 5  |
|                                     |                 | >30% s.d 45%  | 10                                       |
|                                     |                 | >45% s.d 65%  | 15                                       |
|                                     |                 | >65%  | 20                                       |
| Monumen/Bangunan Bersejarah         | Renovasi        | >0% s.d. 30%  | 5  |
|                                     |                 | >30% s.d 45%  | 10                                       |
|                                     |                 | >45% s.d 65%  | 15                                       |
|                                     |                 | >65%  | 20                                       |
| Tugu Peringatan Lain                | Renovasi        | >0% s.d. 30%  | 5  |
|                                     |                 | >30% s.d 45%  | 10                                       |
|                                     |                 | >45% s.d 65%  | 15                                       |
|                                     |                 | >65%  | 20                                       |
| Tugu Titik Kontrol/Pasti            | Renovasi        | >0% s.d. 30%  | 5  |
|                                     |                 | >30% s.d 45%  | 10                                       |
|                                     |                 | >45% s.d 65%  | 15                                       |
|                                     |                 | >65%  | 20                                       |
| Rambu-Rambu                         | <i>Overhaul</i> | >0% s.d. 25%  | 1  |
|                                     |                 | >25% s.d 50%  | 2  |
|                                     |                 | >50% s.d 75%  | 3  |
|                                     |                 | >75%  | 4  |
| Rambu-Rambu Lalu lintas Udara       | <i>Overhaul</i> | >0% s.d. 25%  | 1  |
|                                     |                 | >25% s.d 50%  | 2  |
|                                     |                 | >50% s.d 75%  | 2  |
|                                     |                 | >75%  | 4  |
|                                     |                 |   |  |
| <b>Jalan, Irigasi, dan Jaringan</b> |                 |   |  |
| Jalan                               | Renovasi        | >0% s.d. 30%  | 2  |
|                                     |                 | >30% s.d 60%  | 5  |
|                                     |                 | >60%  | 10                                       |
| Jembatan                            | Renovasi        | >0% s.d. 30%  | 5  |
|                                     |                 | >30% s.d 45%  | 10                                       |



| URAIAN  | JENIS    | Persentase Renovasi/<br>Restorasi/Overhaul<br>dari Nilai Perolehan<br>(Diluar Penyusutan) | Penambahan<br>Masa<br>Manfaat<br>(Tahun) |
|---|----------|---|--|
|   |          | >45% s.d 65%  | 15                                       |
|   |          | >65%  | 20                                       |
| Bangunan Air Irigasi  | Renovasi | >0% s.d. 5%   | 2  |
|   |          | >5% s.d 10%   | 5  |
|   |          | >0% s.d 20%   | 10                                       |
|   |          | >20%  | 15                                       |
| Bangunan Air Pasang Surut                                   | Renovasi | >0% s.d. 5%   | 2  |
|   |          | >5% s.d 10%   | 5  |
|   |          | >10% s.d 20%  | 10                                       |
| Bangunan Air Rawa   | Renovasi | >0% s.d. 5%   | 1  |
|   |          | >5% s.d 10%   | 3  |
|   |          | >0% s.d 20%   | 5  |
|   |          | >20%  | 7  |
| Bangunan Pengaman Sungai dan<br>Penanggulangan Bencana Alam | Renovasi | >0% s.d. 5%   | 1  |
|   |          | >5% s.d 10%   | 2  |
|   |          | >10% s.d 20%  | 3  |
|   |          | >20%  | 7  |
| Bangunan Pengembangan<br>Sumber Air dan Air Tanah           | Renovasi | >0% s.d. 5%   | 1  |
|   |          | >5% s.d 10%   | 2  |
|   |          | >10% s.d 20%  | 3  |
|   |          | >20%  | 7  |
| Bangunan Air Bersih/Baku                                    | Renovasi | >0% s.d. 30%  | 5  |
|   |          | >30% s.d 45%  | 10                                       |
|   |          | >45% s.d 65%  | 15                                       |
|   |          | >65%  | 20                                       |
| Bangunan Air Kotor  | Renovasi | >0% s.d. 30%  | 5  |
|   |          | >30% s.d 45%  | 10                                       |
|   |          | >45% s.d 65%  | 15                                       |
|   |          | >65%  | 20                                       |
| Bangunan Air  | Renovasi | >0% s.d. 30%  | 5  |
|   |          | >30% s.d 45%  | 10                                       |
|   |          | >45% s.d 65%  | 15                                       |
|   |          | >65%  | 20                                       |
| Instalasi Air Minum/Air Bersih                              | Renovasi | >0% s.d. 30%  | 2  |
|   |          | >30% s.d 45%  | 7  |



PEMERINTAH KABUPATEN PATI  
CATATAN ATAS LAPORAN KEUANGAN  
Untuk tahun yang berakhir pada tanggal 31 Desember 2017 dan 2016

| URAIAN  | JENIS    | Persentase Renovasi/<br>Restorasi/Overhaul<br>dari Nilai Perolehan<br>(Diluar Penyusutan) | Penambahan<br>Masa<br>Manfaat<br>(Tahun) |
|---|----------|---|--|
|   |          | >45% s.d 65%  | 10                                       |
|   |          | >65%  | 13                                       |
| Instalasi Air Kotor                                     | Renovasi | >0% s.d. 30%  | 2  |
|   |          | >30% s.d 45%  | 7  |
|   |          | >45% s.d 65%  | 10                                       |
|   |          | > 65%   | 13                                       |
| Instalasi Pengelolaan Sampah<br>Organik dan Non Organik | Renovasi | >0% s.d. 30%  | 1  |
|   |          | >30% s.d 45%  | 3  |
|   |          | >45% s.d 65%  | 5  |
|   |          | >65%  | 7  |
| Instalasi Pengolahan Bahan<br>Bangunan                  | Renovasi | >0% s.d. 30%  | 1  |
|   |          | >30% s.d 45%  | 3  |
|   |          | >45% s.d 65%  | 5  |
|   |          | >65%  | 7  |
| Instalasi Pembangkit Listrik                            | Renovasi | >0% s.d. 30%  | 5  |
|   |          | >30% s.d 45%  | 10                                       |
|   |          | >45% s.d 65%  | 15                                       |
|   |          | >65%  | 20                                       |
| Instalasi Gardu Listrik                                 | Renovasi | >0% s.d. 30%  | 5  |
|   |          | >30% s.d 45%  | 10                                       |
|   |          | >45% s.d 65%  | 15                                       |
|   |          | >65%  | 20                                       |
| Instalasi Pertahanan                                    | Renovasi | >0% s.d. 30%  | 1  |
|   |          | >30% s.d 45%  | 3  |
|   |          | >45% s.d 65%  | 5  |
|   |          | >65%  | 7  |
| Instalasi Gas   | Renovasi | >0% s.d. 30%  | 5  |
|   |          | >30% s.d 45%  | 10                                       |
|   |          | >45% s.d 65%  | 15                                       |
|   |          | >65%  | 20                                       |
| Instalasi Pengaman                                      | Renovasi | >0% s.d. 30%  | 1  |
|   |          | >30% s.d 45%  | 1  |
|   |          | >45% s.d 65%  | 3  |
|   |          | >65%  | 5  |
| Jaringan air Minum                                      | Overhaul | >0% s.d. 30%  | 2  |



| URAIAN                                     | JENIS                        | Persentase Renovasi/<br>Restorasi/Overhaul<br>dari Nilai Perolehan<br>(Diluar Penyusutan) | Penambahan<br>Masa<br>Manfaat<br>(Tahun) |
|--|------------------------------|---|--|
|  |                              | >30% s.d 45%  | 7  |
|  |                              | >45% s.d 65%  | 10                                       |
|  |                              | >65%  | 13                                       |
| Jaringan Listrik                           | <i>Overhaul</i>              | >0% s.d. 30%  | 5  |
|  |                              | >30% s.d 45%  | 10                                       |
|  |                              | >45% s.d 65%  | 15                                       |
|  |                              | >65%  | 20                                       |
| Jaringan Telepon                           | <i>Overhaul</i>              | >0% s.d. 30%  | 2  |
|  |                              | >30% s.d 45%  | 5  |
|  |                              | >45% s.d 65%  | 10                                       |
|  |                              | >65%  | 12                                       |
| Jaringan Gas                               | <i>Overhaul</i>              | >0% s.d. 30%  | 2  |
|  |                              | >30% s.d 45%  | 7  |
|  |                              | >45% s.d 65%  | 10                                       |
|  |                              | >65%  | 12                                       |
|  |                              | >75%  | 5  |
|  |                              |   |  |
| <b>ASET TETAP RENOVASI</b>                 |                              |   |  |
| Peralatan dan Mesin Renovasi               | <i>Overhaul</i>              | >0% s.d. 100%   | 2  |
| Gedung dan bangunan Renovasi               | Renovasi                     | >0% s.d. 30%  | 5  |
|  |                              | >30% s.d 45%  | 10                                       |
|  |                              | >45% s.d 65%  | 15                                       |
|  |                              | >65%  | 20                                       |
| Jaringan, Irigasi dan Jaringan<br>Renovasi | Renovasi/<br><i>Overhaul</i> | >0% s.d.100%  | 5  |

## B. Piutang

### 1) Kategori Piutang

- a) Kualitas piutang dikelompokkan menjadi 4 (empat) dengan klasifikasi sebagai berikut :
- (1) Kualitas Piutang Lancar;
  - (2) Kualitas Piutang Kurang Lancar;
  - (3) Kualitas Piutang Diragukan;
  - (4) Kualitas Piutang Macet.



b) Penggolongan Kualitas Piutang Pajak Daerah dapat dipilah berdasarkan cara pemungutan pajak yang terdiri dari :

(1) Pajak Dibayar Sendiri oleh Wajib Pajak (*self assessment*).

Wajib Pajak yang memenuhi kewajibannya dengan cara menghitung, memperhitungkan, membayar, dan melaporkan sendiri pajak yang terutang dengan menggunakan Surat Pemberitahuan Pajak Daerah (SPTPD).

(2) Pajak Ditetapkan oleh Kepala Daerah (*official assessment*).

Wajib Pajak memenuhi kewajibannya setelah besarnya pajak yang terutang terlebih dahulu ditetapkan oleh Kepala Daerah atau pejabat yang ditunjuk dengan menggunakan Surat Ketetapan Pajak Daerah (SKP-Daerah) atau dokumen lain yang dipersamakan berdasarkan data yang ada atau keterangan lain yang dimiliki oleh Kepala Daerah atau pejabat lain yang ditunjuk.

## 2) Umur Piutang

a) Penggolongan Kualitas Piutang Pajak Daerah yang pemungutannya Dibayar Sendiri oleh Wajib Pajak (*self assessment*) dilakukan dengan ketentuan :

(1) Kualitas lancar, dengan kriteria :

- (a) Umur piutang kurang dari 1 (satu) tahun; dan/atau
- (b) Masih dalam tenggang waktu jatuh tempo; dan/atau
- (c) Wajib Pajak menyetujui hasil pemeriksaan; dan/atau
- (d) Wajib Pajak kooperatif; dan/atau
- (e) Wajib Pajak likuid; dan/atau
- (f) Wajib Pajak tidak mengajukan keberatan/ banding.

(2) Kualitas Kurang Lancar, dengan kriteria :

- (a) Umur piutang 1 (satu) sampai dengan 2 (dua) tahun; dan/atau
- (b) Apabila wajib pajak dalam jangka waktu 1 (satu) bulan terhitung sejak tanggal Surat Tagihan Pertama belum melakukan pelunasan; dan/atau
- (c) Wajib Pajak kurang kooperatif dalam pemeriksaan; dan/atau
- (d) Wajib Pajak menyetujui sebagian hasil pemeriksaan; dan/atau
- (e) Wajib Pajak mengajukan keberatan/banding.

(3) Kualitas Diragukan, dengan kriteria :

- (a) Umur piutang lebih dari 2 (dua) tahun sampai dengan 5 (lima) tahun; dan/atau
- (b) Apabila wajib pajak dalam jangka waktu 1 (satu) bulan terhitung sejak tanggal Surat Tagihan Kedua belum melakukan pelunasan; dan/atau
- (c) Wajib Pajak tidak kooperatif dalam pemeriksaan; dan/atau
- (d) Wajib Pajak tidak menyetujui seluruh hasil pemeriksaan; dan/atau
- (e) Wajib Pajak mengalami kesulitan likuiditas.

(4) Kualitas Macet, dengan kriteria :



- (a) Umur piutang lebih dari 5 (lima) tahun; dan/atau
  - (b) Apabila wajib pajak dalam jangka waktu 1 (satu) bulan terhitung sejak tanggal Surat Tagihan Ketiga belum melakukan pelunasan; dan/atau
  - (c) Wajib Pajak tidak diketahui keberadaannya; dan/atau
  - (d) Wajib Pajak bangkrut/meninggal dunia; dan/atau
  - (e) Wajib Pajak mengalami musibah (*force majeure*).
- b) Penggolongan kualitas piutang pajak yang pemungutannya ditetapkan oleh Kepala Daerah (*official assessment*) dilakukan dengan ketentuan :
- (1) Kualitas Lancar, dengan kriteria :
    - (a) Umur piutang kurang dari 1 (satu) tahun; dan/atau
    - (b) Masih dalam tenggang waktu jatuh tempo; dan/atau
    - (c) Wajib Pajak kooperatif; dan/atau
    - (d) Wajib Pajak likuid; dan/atau
    - (e) Wajib Pajak tidak mengajukan keberatan/ banding.
  - (2) Kualitas Kurang Lancar, dengan kriteria :
    - (a) Umur piutang 1 (satu) sampai dengan 2 (dua) tahun; dan/atau
    - (b) Apabila wajib pajak dalam jangka waktu 1 (satu) bulan terhitung sejak tanggal Surat Tagihan Pertama belum melakukan pelunasan; dan/atau
    - (c) Wajib Pajak kurang kooperatif dalam pemeriksaan ; dan/atau
    - (d) Wajib Pajak mengajukan keberatan/banding.
  - (3) Kualitas Diragukan, dengan kriteria :
    - (a) Umur piutang lebih dari 2 (dua) tahun sampai dengan 5 tahun; dan/atau
    - (b) Apabila wajib pajak dalam jangka waktu 1 (satu) bulan terhitung sejak tanggal Surat Tagihan Kedua belum melakukan pelunasan; dan/atau
    - (c) Wajib Pajak tidak kooperatif; dan/atau
    - (d) Wajib Pajak mengalami kesulitan likuiditas.
  - (4) Kualitas Macet, dengan kriteria :
    - (a) Umur piutang lebih dari 5 tahun; dan/atau
    - (b) Apabila wajib pajak dalam jangka waktu 1 (satu) bulan terhitung sejak tanggal Surat Tagihan Ketiga belum melakukan pelunasan; dan/atau
    - (c) Wajib Pajak tidak diketahui keberadaannya; dan/atau
    - (d) Wajib Pajak bangkrut/meninggal dunia; dan/atau
    - (e) Wajib Pajak mengalami musibah (*force majeure*).
- c) Penggolongan Kualitas Piutang Retribusi Daerah dapat dipilah berdasarkan karakteristik sebagai berikut :
- (1) Kualitas Lancar
    - (a) Umur piutang 0 (nol) sampai dengan 1 (satu) bulan; dan/atau



- (b) Apabila wajib retribusi belum melakukan pelunasan sampai dengan tanggal jatuh tempo yang ditetapkan.
- (2) Kualitas Kurang Lancar
  - (a) Umur piutang lebih dari 1 (satu) bulan sampai dengan 3 (tiga) bulan; dan/atau
  - (b) Apabila wajib retribusi belum melakukan pelunasan dalam jangka waktu 1 (satu) bulan terhitung sejak tanggal Surat Tagihan Pertama tidak dilakukan pelunasan.
- (3) Kualitas Diragukan
  - (a) Umur piutang lebih dari 3 (tiga) bulan sampai dengan 12 (dua belas) bulan; dan/atau
  - (b) Apabila wajib retribusi belum melakukan pelunasan dalam jangka waktu 1 (satu) bulan terhitung sejak tanggal Surat Tagihan Kedua tidak dilakukan pelunasan.
- (4) Kualitas Macet
  - (a) Umur piutang lebih dari 12 (dua belas) bulan; dan/atau
  - (b) Apabila wajib retribusi belum melakukan pelunasan dalam jangka waktu 1 (satu) bulan terhitung sejak tanggal Surat Tagihan Ketiga tidak dilakukan pelunasan atau piutang telah diserahkan kepada instansi yang menangani pengurusan piutang negara.
- d) Penggolongan kriteria Kualitas Piutang selain Pajak Daerah dan Retribusi Daerah, dilakukan dengan ketentuan :
  - (1) Kualitas Lancar, apabila belum dilakukan pelunasan sampai dengan tanggal jatuh tempo yang ditetapkan;
  - (2) Kualitas Kurang Lancar, apabila dalam jangka waktu 1 (satu) bulan terhitung sejak tanggal Surat Tagihan Pertama tidak dilakukan pelunasan;
  - (3) Kualitas Diragukan, apabila dalam jangka waktu 1 (satu) bulan terhitung sejak tanggal Surat Tagihan Kedua tidak dilakukan pelunasan; dan
  - (4) Kualitas macet, apabila dalam jangka waktu 1 (satu) bulan terhitung sejak tanggal Surat Tagihan Ketiga tidak dilakukan pelunasan, atau piutang telah diserahkan kepada instansi yang menangani pengurusan piutang negara.
- e) Besaran Penyisihan Piutang Tidak Tertagih pada setiap akhir tahun (periode pelaporan) ditetapkan :
  - (1) Kualitas lancar, sebesar 0,5% (nol koma lima persen) dari piutang yang memiliki kualitas lancar.
  - (2) Kualitas kurang lancar, sebesar 10% (sepuluh persen) dari piutang dengan kualitas kurang lancar;
  - (3) Kualitas diragukan, sebesar 50% (lima puluh persen) dari piutang dengan kualitas diragukan setelah dikurangi dengan nilai agunan atau nilai barang sitaan (jika ada); dan





- (4) Kualitas macet, sebesar 100% (seratus persen) dari piutang dengan kualitas macet setelah dikurangi dengan nilai agunan atau nilai barang sitaan (jika ada).
- f) Pencatatan transaksi penyisihan piutang dilakukan pada akhir periode pelaporan, apabila masih terdapat saldo piutang, maka dihitung nilai penyisihan piutang tidak tertagih sesuai dengan kualitas piutangnya.
- g) Apabila kualitas piutang masih sama pada tanggal pelaporan, maka tidak perlu dilakukan jurnal penyesuaian cukup diungkapkan di dalam CaLK, namun bila kualitas piutang menurun, maka dilakukan penambahan terhadap nilai penyisihan piutang tidak tertagih sebesar selisih antara angka yang seharusnya disajikan dalam neraca dengan saldo awal. Sebaliknya, apabila kualitas piutang meningkat misalnya akibat restrukturisasi, maka dilakukan pengurangan terhadap nilai penyisihan piutang tidak tertagih sebesar selisih antara angka yang seharusnya disajikan dalam neraca dengan saldo awal.



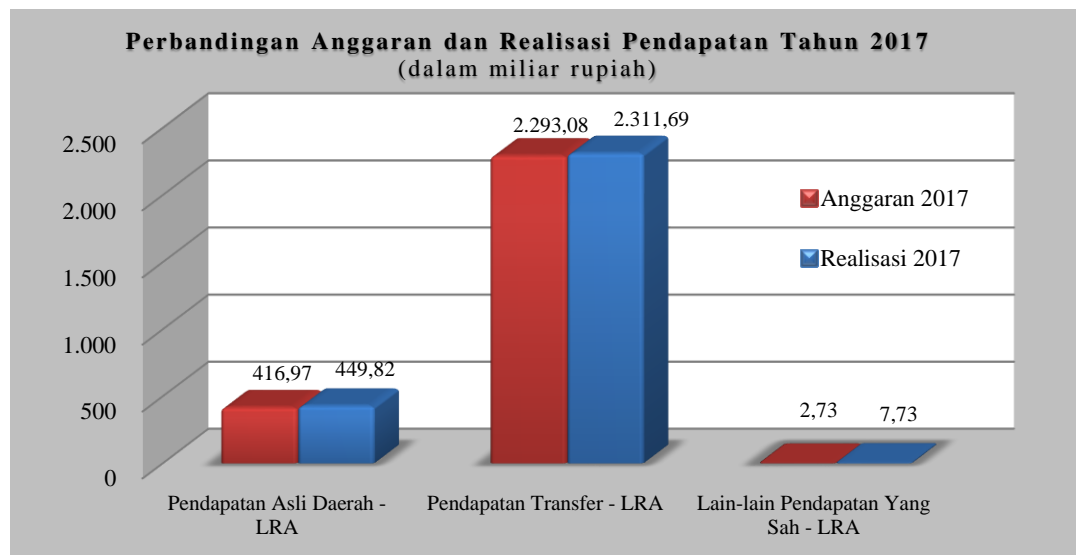
**BAB V**  
**PENJELASAN POS - POS LAPORAN KEUANGAN**

**5.1. Laporan Realisasi Anggaran**

**5.1.1. Pendapatan - LRA**

Jumlah anggaran Pendapatan Tahun Anggaran 2017 sebesar Rp2.712.776.398.000,00 sebagaimana tertuang dalam Peraturan Daerah Kabupaten Pati Nomor 17 Tahun 2017 tentang Perubahan Anggaran Pendapatan dan Belanja Daerah Kabupaten Pati Tahun 2017. Pendapatan ini dapat dicapai sebesar Rp2.769.242.943.472,00 atau melebihi target sebesar Rp56.466.545.472,00 yaitu 102,08% dari target yang ditetapkan. Komposisi anggaran dan realisasi pendapatan Tahun 2017 serta realisasi Tahun 2016 disajikan sebagai berikut:

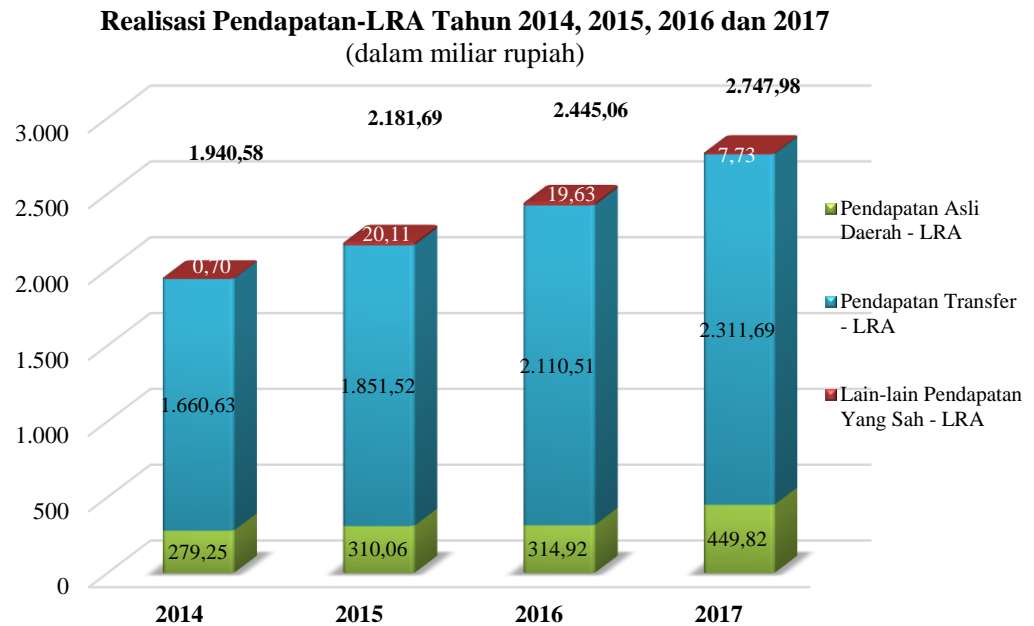
| No            | Pendapatan Daerah                   | Tahun 2017                  |                             | %             | Tahun 2016                  |
|---------------|-------------------------------------|-----------------------------|-----------------------------|---------------|-----------------------------|
|               |                                     | Anggaran                    | Realisasi                   |               | Realisasi                   |
| 1             | Pendapatan Asli Daerah (PAD) - LRA  | 416.966.354.000,00          | 449.821.345.800,00          | 107,88        | 314.921.084.791,00          |
| 2             | Pendapatan Transfer - LRA           | 2.293.084.892.000,00        | 2.311.686.783.608,00        | 100,81        | 2.110.509.791.068,00        |
| 3             | Lain-lain Pendapatan Yang Sah - LRA | 2.725.152.000,00            | 7.734.814.064,00            | 283,83        | 19.632.814.074,00           |
| <b>Jumlah</b> |                                     | <b>2.712.776.398.000,00</b> | <b>2.769.242.943.472,00</b> | <b>102,08</b> | <b>2.445.063.689.933,00</b> |



Bila dibandingkan dengan realisasi pendapatan Tahun Anggaran 2016 sebesar Rp2.445.063.689.933,00 terdapat peningkatan pendapatan daerah sebesar Rp324.179.253.539,00 atau 13,26%.



Perbandingan realisasi anggaran Pendapatan - LRA Kabupaten Pati tahun 2014, tahun 2015, tahun 2016 dan tahun 2017 disajikan dalam grafik dibawah ini :



Rincian realisasi dan pencapaian target Pendapatan Daerah tahun anggaran 2017 per Rekening Obyek dapat dijelaskan sebagai berikut :

### 1. Pendapatan Asli Daerah (PAD) - LRA

Pendapatan Asli Daerah (PAD) - LRA adalah pendapatan yang diperoleh Daerah yang dipungut berdasarkan Peraturan Daerah sesuai dengan peraturan perundang-undangan yang diakui sebagai penambah nilai kekayaan bersih dalam periode anggaran tertentu dan mencerminkan kemandirian daerah. Pendapatan Asli Daerah (PAD) bersumber dari Pajak Daerah, Retribusi Daerah, Hasil Pengelolaan Kekayaan Daerah yang Dipisahkan, dan Lain-Lain PAD yang Sah. Anggaran dan realisasi Pendapatan Asli Daerah-LRA untuk periode Tahun Anggaran 2017 dan 2016, disajikan sebagai berikut:

| No            | Pendapatan Asli Daerah (PAD)                      | Tahun 2017                |                           |               | %                         | Tahun 2016 |
|---------------|---|---------------------------|---------------------------|---------------|---------------------------|------------|
|               |   | Anggaran                  | Realisasi                 | Realisasi     |                           |            |
| 1             | Pajak Daerah                                      | 65.915.000.000,00         | 73.677.156.628,00         | 111,78        | 64.394.884.940,00         |            |
| 2             | Retribusi Daerah                                  | 16.938.056.000,00         | 19.018.514.209,00         | 112,28        | 17.932.142.948,00         |            |
| 3             | Hasil Pengelolaan Kekayaan Daerah yang Dipisahkan | 14.278.421.000,00         | 14.643.421.178,00         | 102,56        | 15.403.120.697,00         |            |
| 4             | Lain-Lain PAD yang Sah                            | 319.834.877.000,00        | 342.482.253.785,00        | 107,08        | 217.190.936.206,00        |            |
| <b>Jumlah</b> |   | <b>416.966.354.000,00</b> | <b>449.821.345.800,00</b> | <b>107,88</b> | <b>314.921.084.791,00</b> |            |

Realisasi Pendapatan Asli Daerah (PAD) Tahun Anggaran 2017 serta realisasi Tahun Anggaran 2016, dapat dirinci sebagai berikut:

**a. Pendapatan Pajak Daerah - LRA**

Pajak Daerah merupakan Pendapatan Asli Daerah yang tarifnya ditetapkan melalui Peraturan Daerah (Perda). Pendapatan Pajak Daerah Kabupaten Pati dikelola oleh Badan Pengelolaan Keuangan dan Aset Daerah dengan anggaran dan realisasi selama Tahun Anggaran 2017 serta Tahun Anggaran 2016 sebagai berikut:

| No            | Pendapatan Pajak Daerah                   | Tahun 2017               |                          | %             | Tahun 2016               |
|---------------|---|--------------------------|--------------------------|---------------|--------------------------|
|               |   | Anggaran                 | Realisasi                |               | Realisasi                |
| 1             | Pajak Hotel                               | 736.000.000,00           | 890.508.790,00           | 120,99        | 764.033.673,00           |
| 2             | Pajak Restoran                            | 600.000.000,00           | 839.772.028,00           | 139,96        | 594.866.351,00           |
| 3             | Pajak Hiburan                             | 280.000.000,00           | 349.890.390,00           | 124,96        | 217.218.677,00           |
| 4             | Pajak Reklame                             | 825.000.000,00           | 1.025.383.451,00         | 124,29        | 821.043.033,00           |
| 5             | Pajak Penerangan Jalan                    | 34.150.000.000,00        | 37.758.603.194,00        | 110,57        | 31.820.546.806,00        |
| 6             | Pajak Parkir                              | 89.000.000,00            | 123.394.300,00           | 138,65        | 79.575.550,00            |
| 7             | Pajak Air Tanah                           | 600.000.000,00           | 687.112.767,00           | 114,52        | 597.956.631,00           |
| 8             | Pajak Sarang Burung walet                 | 10.000.000,00            | 14.908.700,00            | 149,09        | 14.338.400,00            |
| 9             | Pajak Mineral Bukan Logam dan Batuan      | 125.000.000,00           | 142.093.005,00           | 113,67        | 170.819.065,00           |
| 10            | Pajak Bumi dan Bangunan Perdesaan dan     | 20.000.000.000,00        | 19.995.312.337,00        | 99,98         | 20.199.440.864,00        |
| 11            | Bea Perolehan Hak atas Tanah dan Bangunan | 8.500.000.000,00         | 11.850.177.666,00        | 139,41        | 9.115.045.890,00         |
| <b>Jumlah</b> |   | <b>65.915.000.000,00</b> | <b>73.677.156.628,00</b> | <b>111,78</b> | <b>64.394.884.940,00</b> |

Realisasi Pendapatan Pajak Daerah Tahun Anggaran 2017 adalah sebesar Rp73.677.156.628,00 atau 111,78% dari anggaran sebesar Rp65.915.000.000,00 yang berarti melampaui target sebesar Rp7.762.156.628,00. Bila dibandingkan dengan realisasi Tahun 2016 sebesar Rp64.394.884.940,00 maka terdapat kenaikan sebesar Rp9.282.271.688,00 atau 14,41%.

Rincian anggaran dan realisasi masing-masing Pajak Daerah disajikan sebagai berikut :

- 1) Anggaran dan realisasi pendapatan Pajak Hotel dikelola oleh BPKAD Kabupaten Pati, dengan rincian Tahun Anggaran 2017 serta Tahun Anggaran 2016 sebagai berikut :

| No            | Pajak Hotel   | Tahun 2017            |                       | %             | Tahun 2016            |
|---------------|---|-----------------------|-----------------------|---------------|-----------------------|
|               |   | Anggaran              | Realisasi             |               | Realisasi             |
| 1             | Hotel - LRA   | 699.900.000,00        | 844.308.790,00        | 120,63        | 732.208.673,00        |
| 2             | Losmen - LRA  | 5.750.000,00          | 5.050.000,00          | 87,83         | 31.825.000,00         |
| 3             | Rumah Kos dengan Jumlah Kamar Lebih dari 10 (Sepuluh) - LRA | 30.350.000,00         | 41.150.000,00         | 135,58        | 0,00                  |
| <b>Jumlah</b> |   | <b>736.000.000,00</b> | <b>890.508.790,00</b> | <b>120,99</b> | <b>764.033.673,00</b> |



Realisasi Pajak Hotel Tahun Anggaran 2017 sebesar Rp890.508.790,00 atau 120,99% dari anggaran sebesar Rp736.000.000,00, yang berarti dapat melampaui target sebesar Rp154.508.790,00. Hal tersebut dikarenakan adanya penambahan objek pajak baru dari rumah kos dan meningkatnya hunian kamar hotel pada beberapa wajib pajak hotel di Kabupaten Pati.

- 2) Anggaran dan realisasi pendapatan Pajak Restoran dikelola oleh BPKAD Kabupaten Pati, dengan rincian Tahun Anggaran 2017 serta Tahun Anggaran 2016 sebagai berikut:

| No | Pajak Restoran           | Tahun 2017            |                       | %             | Tahun 2016            |
|----|--------------------------|-----------------------|-----------------------|---------------|-----------------------|
|    |                          | Anggaran              | Realisasi             |               | Realisasi             |
| 1  | Restoran - LRA           | 199.800.000,00        | 259.273.298,00        | 129,77        | 184.630.474,00        |
| 2  | Rumah Makan - LRA        | 314.300.000,00        | 478.771.580,00        | 152,33        | 327.987.877,00        |
| 3  | Warung - LRA             | 65.600.000,00         | 74.832.750,00         | 114,07        | 82.248.000,00         |
| 4  | Jasa Boga/Katering - LRA | 20.300.000,00         | 26.894.400,00         | 132,48        | 0,00                  |
|    | <b>Jumlah</b>            | <b>600.000.000,00</b> | <b>839.772.028,00</b> | <b>139,96</b> | <b>594.866.351,00</b> |

Realisasi Pajak Restoran Tahun Anggaran 2017 sebesar Rp839.772.028,00 atau 139,96% dari anggaran sebesar Rp600.000.000,00, yang berarti dapat melampaui target sebesar Rp239.772.028,00. Hal tersebut dikarenakan adanya penambahan wajib pajak baru, peningkatan omzet wajib pajak restoran dan hasil pemeriksaan pada beberapa wajib pajak restoran.

- 3) Anggaran dan realisasi pendapatan Pajak Hiburan dikelola oleh BPKAD Kabupaten Pati, dengan rincian Tahun Anggaran 2017 serta Tahun Anggaran 2016 sebagai berikut:

| No | Pajak Hiburan  | Tahun 2017            |                       | %             | Tahun 2016            |
|----|--|-----------------------|-----------------------|---------------|-----------------------|
|    |  | Anggaran              | Realisasi             |               | Realisasi             |
| 1  | Pagelaran Kesenian/Musik /Tari/Busana - LRA                                    | 5.326.000,00          | 5.100.000,00          | 95,76         | 12.099.400,00         |
| 2  | Diskotik, Karaoke, Klub Malam dan Sejenisnya - LRA                             | 163.920.000,00        | 217.951.189,00        | 132,96        | 129.727.364,00        |
| 3  | Pacuan Kuda, Kendaraan Bermotor, Permainan Ketangkasan - LRA                   | 110.023.000,00        | 125.839.201,00        | 114,38        | 73.846.913,00         |
| 4  | Panti Pijat, Refleksi, Mandi Uap/Spa dan Pusat Kebugaran (Fitnes Center) - LRA | 731.000,00            | 1.000.000,00          | 136,80        | 1.545.000,00          |
|    | <b>Jumlah</b>  | <b>280.000.000,00</b> | <b>349.890.390,00</b> | <b>124,96</b> | <b>217.218.677,00</b> |

Realisasi Pajak Hiburan Tahun Anggaran 2017 sebesar Rp349.890.390,00 atau 124,96% dari anggaran sebesar Rp280.000.000,00, yang berarti dapat melampaui target sebesar Rp69.890.390,00. Hal tersebut dikarenakan adanya penambahan objek pajak baru pada hiburan permainan ketangkasan serta hasil pemeriksaan pada beberapa wajib pajak hiburan.



- 4) Anggaran dan realisasi pendapatan Pajak Reklame dikelola oleh BPKAD Kabupaten Pati, dengan rincian Tahun Anggaran 2017 serta Tahun Anggaran 2016 sebagai berikut:

| No | Pajak Reklame   | Tahun 2017            |                         | %             | 2016                  |
|----|---|-----------------------|-------------------------|---------------|-----------------------|
|    |   | Anggaran              | Realisasi               |               | Realisasi             |
| 1  | Reklame Papan/<br>Billboard /Videotron<br>/Megatron - LRA | 532.920.000,00        | 633.525.545,00          | 118,88        | 585.197.546,00        |
| 2  | Reklame Kain - LRA  | 278.790.000,00        | 382.340.136,00          | 137,14        | 222.543.337,00        |
| 3  | Reklame Melekat/<br>Stiker-LRA                            | 2.400.000,00          | 1.704.000,00            | 71,00         | 2.577.000,00          |
| 4  | Reklame Selebaran -<br>LRA                                | 2.280.000,00          | 296.400,00              | 13,00         | 474.000,00            |
| 5  | Reklame Berjalan -<br>LRA                                 | 8.610.000,00          | 7.517.370,00            | 87,31         | 10.251.150,00         |
|    | <b>Jumlah</b>   | <b>825.000.000,00</b> | <b>1.025.383.451,00</b> | <b>124,29</b> | <b>821.043.033,00</b> |

Realisasi pendapatan Pajak Reklame Tahun Anggaran 2017 sebesar Rp1.025.383.451,00 atau 124,29% dari anggaran sebesar Rp825.000.000,00, yang berarti dapat melampaui target sebesar Rp200.383.451,00. Hal tersebut dikarenakan adanya pendataan objek pajak reklame baru di seluruh Kecamatan di Kabupaten Pati yang berdampak pada meningkatnya pendapatan pajak reklame.

- 5) Anggaran dan realisasi pendapatan Pajak Penerangan Jalan dikelola oleh BPKAD Kabupaten Pati, dengan rincian Tahun Anggaran 2017 serta Tahun Anggaran 2016 sebagai berikut :

| No | Pajak Penerangan<br>Jalan                             | Tahun 2017               |                          | %             | Tahun 2016               |
|----|---|--------------------------|--------------------------|---------------|--------------------------|
|    |   | Anggaran                 | Realisasi                |               | Realisasi                |
| 1  | Pajak Penerangan<br>Jalan Dihasilkan<br>Sendiri - LRA | 34.150.000.000,00        | 37.758.603.194,00        | 110,57        | 31.820.546.806,00        |
|    | <b>Jumlah</b>   | <b>34.150.000.000,00</b> | <b>37.758.603.194,00</b> | <b>110,57</b> | <b>31.820.546.806,00</b> |

Realisasi pendapatan Pajak Penerangan Jalan Tahun Anggaran 2017 sebesar Rp37.758.603.194,00 atau 110,57% dari anggaran sebesar Rp34.150.000.000,00, yang berarti dapat melampaui target sebesar Rp3.608.603.194,00, karena adanya penyesuaian tarif dasar listrik dan penambahan pelanggan listrik pada PT. PLN (Persero) Indonesia.

- 6) Anggaran dan realisasi pendapatan Pajak Parkir dikelola oleh BPKAD Kabupaten Pati, dengan rincian Tahun Anggaran 2017 serta Tahun Anggaran 2016 sebagai berikut :

| No | Pajak Parkir       | Tahun 2017           |                       | %             | Tahun 2016           |
|----|--------------------|----------------------|-----------------------|---------------|----------------------|
|    |                    | Anggaran             | Realisasi             |               | Realisasi            |
| 1  | Pajak Parkir - LRA | 89.000.000,00        | 123.394.300,00        | 138,65        | 79.575.550,00        |
|    | <b>Jumlah</b>      | <b>89.000.000,00</b> | <b>123.394.300,00</b> | <b>138,65</b> | <b>79.575.550,00</b> |



Realisasi pendapatan Pajak Parkir Tahun Anggaran 2017 sebesar Rp123.394.300,00 atau 138,65% dari anggaran sebesar Rp89.000.000,00, yang berarti dapat melampaui target sebesar Rp34.394.300,00. Hal tersebut dikarenakan adanya peningkatan kepatuhan beberapa wajib pajak parkir besar yang berdampak pada peningkatan pelaporan omzet pajak parkir.

- 7) Anggaran dan realisasi pendapatan Pajak Air Tanah dikelola oleh BPKAD Kabupaten Pati, dengan rincian Tahun Anggaran 2017 serta Tahun Anggaran 2016 sebagai berikut :

| No | Pajak Air Tanah       | Tahun 2017            |                       | %             | Tahun 2016            |
|----|-----------------------|-----------------------|-----------------------|---------------|-----------------------|
|    |                       | Anggaran              | Realisasi             |               | Realisasi             |
| 1  | Pajak Air Tanah - LRA | 600.000.000,00        | 687.112.767,00        | 114,52        | 597.956.631,00        |
|    | <b>Jumlah</b>         | <b>600.000.000,00</b> | <b>687.112.767,00</b> | <b>114,52</b> | <b>597.956.631,00</b> |

Realisasi pendapatan Pajak Air Tanah Tahun Anggaran 2017 sebesar Rp687.112.767,00 atau 114,52% dari anggaran sebesar Rp600.000.000,00, yang berarti dapat melampaui target sebesar Rp87.112.767,00, karena adanya penambahan wajib pajak baru dan peningkatan pelaporan omzet wajib pajak air tanah.

- 8) Anggaran dan realisasi pendapatan Pajak Sarang Burung Walet dikelola oleh BPKAD Kabupaten Pati, dengan rincian Tahun Anggaran 2017 serta Tahun Anggaran 2016 sebagai berikut :

| No | Pajak Sarang Burung Walet | Tahun 2017           |                      | %             | Tahun 2016           |
|----|---------------------------|----------------------|----------------------|---------------|----------------------|
|    |                           | Anggaran             | Realisasi            |               | Realisasi            |
| 1  | Pajak Sarang Burung Walet | 10.000.000,00        | 14.908.700,00        | 149,09        | 14.338.400,00        |
|    | <b>Jumlah</b>             | <b>10.000.000,00</b> | <b>14.908.700,00</b> | <b>149,09</b> | <b>14.338.400,00</b> |

Realisasi pendapatan Pajak Sarang Burung Walet Tahun Anggaran 2017 sebesar Rp14.908.700,00 atau 149,09% dari anggaran sebesar Rp10.000.000,00, yang berarti dapat melampaui target sebesar Rp4.908.700,00. Pendapatan pajak sarang burung walet melampaui target yang ditetapkan Tahun 2017 dan lebih tinggi dari pendapatan Tahun 2016, namun kondisi umum saat ini untuk wajib pajak sarang burung walet semakin menurun dan banyak objek pajak tutup.

- 9) Anggaran dan realisasi pendapatan Pajak Mineral Bukan Logam dan Batuan dikelola oleh BPKAD Kabupaten Pati, dengan rincian Tahun Anggaran 2017 serta Tahun Anggaran 2016 sebagai berikut:

| No | Pajak Mineral Bukan Logam dan Batuan | Tahun 2017            |                       | %             | Tahun 2016            |
|----|--------------------------------------|-----------------------|-----------------------|---------------|-----------------------|
|    |                                      | Anggaran              | Realisasi             |               | Realisasi             |
| 1  | Batu Kapur - LRA                     | 4.690.000,00          | 11.508.500,00         | 245,38        | 1.800.045,00          |
| 2  | Pasir dan kerikil - LRA              | 0,00                  | 0,00                  | 0,00          | 29.503.000,00         |
| 3  | Tanah Diatome - LRA                  | 120.310.000,00        | 130.584.505,00        | 108,54        | 139.516.020,00        |
|    | <b>Jumlah</b>                        | <b>125.000.000,00</b> | <b>142.093.005,00</b> | <b>113,67</b> | <b>170.819.065,00</b> |



Realisasi pendapatan Pajak Mineral Bukan Logam dan Batuan Tahun Anggaran 2017 sebesar Rp142.093.005,00 atau 113,67% dari anggaran sebesar Rp125.000.000,00, yang berarti dapat melampaui target sebesar Rp17.093.005,00. Pendapatan pajak Minerba melampaui target yang ditetapkan Tahun 2017, namun lebih rendah dari realisasi Tahun 2016, hal ini disebabkan karena berkurangnya volume tambang dari wajib pajak yang mempunyai ijin pertambangan.

- 10) Anggaran dan realisasi pendapatan Pajak Bumi dan Bangunan Perdesaan dan Perkotaan dikelola oleh BPKAD Kabupaten Pati, dengan rincian Tahun Anggaran 2017 serta Tahun Anggaran 2016, sebagai berikut :

| No | PBB Perdesaan dan Perkotaan                          | Tahun 2017               |                          | %            | Tahun 2016               |
|----|--|--------------------------|--------------------------|--------------|--------------------------|
|    |  | Anggaran                 | Realisasi                |              | Realisasi                |
| 1  | Pajak Bumi dan Bangunan Pedesaan dan Perkotaan - LRA | 20.000.000.000,00        | 19.995.312.337,00        | 99,98        | 20.199.440.864,00        |
|    | <b>Jumlah</b>  | <b>20.000.000.000,00</b> | <b>19.995.312.337,00</b> | <b>99,98</b> | <b>20.199.440.864,00</b> |

Realisasi pendapatan PBB Perdesaan dan Perkotaan Tahun Anggaran 2017 sebesar Rp19.995.312.337,00 atau 99,98% dari anggaran sebesar Rp20.000.000.000,00 yang berarti kurang mencapai target sebesar Rp4.687.663,00 dikarenakan target terlalu tinggi.

- 11) Anggaran dan realisasi pendapatan Bea Perolehan Hak Atas Tanah dan Bangunan (BPHTB) dikelola oleh BPKAD Kabupaten Pati, dengan rincian Tahun Anggaran 2017 serta Tahun Anggaran 2016 sebagai berikut:

| No | BPHTB                            | Tahun 2017              |                          | %             | Tahun 2016              |
|----|----------------------------------|-------------------------|--------------------------|---------------|-------------------------|
|    |                                  | Anggaran                | Realisasi                |               | Realisasi               |
| 1  | BPHTB - Pemindahan Hak - LRA     | 8.500.000.000,00        | 9.439.739.541,00         | 111,06        | 7.378.578.583,00        |
| 2  | BPHTB - Pemberian Hak Baru - LRA | 0,00                    | 2.410.438.125,00         | 0,00          | 1.736.467.307,00        |
|    | <b>Jumlah</b>                    | <b>8.500.000.000,00</b> | <b>11.850.177.666,00</b> | <b>139,41</b> | <b>9.115.045.890,00</b> |

Realisasi pendapatan Bea Perolehan Hak Atas Tanah dan Bangunan Tahun Anggaran 2017 sebesar Rp11.850.177.666,00 atau 139,41% dari anggaran sebesar Rp8.500.000.000,00 yang berarti melampaui target sebesar Rp3.350.177.666,00 karena meningkatnya transaksi jual beli tanah.

#### **b. Pendapatan Retribusi Daerah - LRA**

Retribusi Daerah merupakan Pendapatan Asli Daerah yang tarifnya ditetapkan melalui Peraturan Daerah. Pendapatan Retribusi Daerah dikelola oleh masing-masing Satuan Kerja penghasil, dengan anggaran dan realisasi selama Tahun Anggaran 2017 serta Tahun Anggaran 2016 sebagai berikut :





PEMERINTAH KABUPATEN PATI  
CATATAN ATAS LAPORAN KEUANGAN

Untuk tahun yang berakhir pada tanggal 31 Desember 2017 dan 2016

| No            | Pendapatan Retribusi Daerah                          | Tahun 2017               |                          | %             | Tahun 2016               |
|---------------|--|--------------------------|--------------------------|---------------|--------------------------|
|               |  | Anggaran                 | Realisasi                |               | Realisasi                |
| 1             | Retribusi Pelayanan Persampahan/Kebersihan - LRA     | 406.200.000,00           | 445.393.200,00           | 109,65        | 397.495.450,00           |
| 2             | Retribusi Pelayanan Parkir di Tepi Jalan Umum - LRA  | 289.800.000,00           | 290.000.000,00           | 100,07        | 289.948.000,00           |
| 3             | Retribusi Pelayanan Pasar - LRA                      | 3.536.460.000,00         | 3.661.894.000,00         | 103,55        | 3.413.629.600,00         |
| 4             | Retribusi Pengujian Kendaraan Bermotor - LRA         | 825.000.000,00           | 1.004.435.950,00         | 121,75        | 953.340.450,00           |
| 5             | Retribusi Penyediaan dan/atau Penyedotan Kakus - LRA | 5.000.000,00             | 5.100.000,00             | 102,00        | 5.100.000,00             |
| 6             | Retribusi Pelayanan Tera/Tera Ulang - LRA            | 0,00                     | 40.240.300,00            | 0,00          | 0,00                     |
| 7             | Retribusi Pengendalian Menara Telekomunikasi - LRA   | 1.200.000.000,00         | 2.248.543.994,00         | 187,38        | 754.460.601,00           |
| 8             | Retribusi Pemakaian Kekayaan Daerah - LRA            | 947.020.000,00           | 1.495.281.900,00         | 157,89        | 1.298.888.320,00         |
| 9             | Retribusi Pasar Grosir dan/ atau Pertokoan - LRA     | 875.281.000,00           | 921.454.250,00           | 105,28        | 895.890.950,00           |
| 10            | Retribusi Tempat Pelelangan - LRA                    | 6.000.000.000,00         | 6.517.971.050,00         | 108,63        | 6.689.080.659,00         |
| 11            | Retribusi Terminal - LRA                             | 362.250.000,00           | 352.359.500,00           | 97,27         | 363.010.000,00           |
| 12            | Retribusi Tempat Khusus Parkir - LRA                 | 6.630.000,00             | 7.800.000,00             | 117,65        | 7.800.000,00             |
| 13            | Retribusi Rumah Potong Hewan - LRA                   | 82.000.000,00            | 82.689.500,00            | 100,84        | 82.335.500,00            |
| 14            | Retribusi Tempat Rekreasi dan Olah raga - LRA        | 89.015.000,00            | 110.675.000,00           | 124,33        | 104.345.000,00           |
| 15            | Retribusi Penjualan Produksi Usaha Daerah - LRA      | 148.400.000,00           | 148.670.000,00           | 100,18        | 105.950.500,00           |
| 16            | Retribusi Izin Mendirikan Bangunan-LRA               | 1.500.000.000,00         | 1.502.571.938,00         | 100,17        | 1.752.253.487,00         |
| 17            | Retribusi Izin Gangguan - LRA                        | 650.000.000,00           | 168.432.627,00           | 25,91         | 803.601.431,00           |
| 18            | Retribusi Izin Trayek - LRA                          | 15.000.000,00            | 15.001.000,00            | 100,01        | 15.013.000,00            |
| <b>Jumlah</b> |  | <b>16.938.056.000,00</b> | <b>19.018.514.209,00</b> | <b>112,28</b> | <b>17.932.142.948,00</b> |

Realisasi Pendapatan Retribusi Daerah Tahun Anggaran 2017 adalah sebesar Rp19.018.514.209,00 atau 112,28% dari anggaran sebesar Rp16.938.056.000,00 yang berarti melebihi target sebesar Rp2.080.458.209,00. Dari 18 jenis retribusi daerah, terdapat 2 obyek retribusi daerah yang tidak dapat mencapai target yang ditentukan, yaitu retribusi Terminal dan retribusi Izin Gangguan. Bila dibandingkan dengan realisasi Tahun 2016 sebesar Rp17.932.142.948,00, terdapat kenaikan realisasi sebesar Rp1.086.371.261,00 atau 6,06%.

Rincian anggaran dan realisasi masing-masing obyek Retribusi Daerah sebagai berikut :

- 1) Anggaran dan realisasi pendapatan Retribusi Pelayanan Persampahan/Kebersihan-LRA Tahun Anggaran 2017 serta Tahun Anggaran 2016, dapat dirinci sebagai berikut :

| No            | Retribusi Pelayanan Persampahan/Kebersihan - LRA                                   | Tahun 2017            |                       | %             | Tahun 2016            |
|---------------|--|-----------------------|-----------------------|---------------|-----------------------|
|               |  | Anggaran              | Realisasi             |               | Realisasi             |
| 1             | Pengambilan/Pengumpulan Sampah dari Sumbernya ke Lokasi Pembuangan Sementara - LRA | 406.200.000,00        | 445.393.200,00        | 109,65        | 397.495.450,00        |
| <b>Jumlah</b> |  | <b>406.200.000,00</b> | <b>445.393.200,00</b> | <b>109,65</b> | <b>397.495.450,00</b> |



Retribusi Pelayanan Persampahan/Kebersihan - LRA dikelola oleh Dinas Pekerjaan Umum dan Penataan Ruang, dan Dinas Perdagangan dan Perindustrian. Pada tahun anggaran 2017 terealisasi sebesar Rp445.393.200,00 atau 109,65% dari anggaran sebesar Rp406.200.000,00 yang berarti melampaui target sebesar Rp39.193.200,00.

- 2) Anggaran dan realisasi pendapatan Retribusi Pelayanan Parkir di Tepi Jalan Umum-LRA Tahun Anggaran 2017 serta Tahun Anggaran 2016, dapat dirinci sebagai berikut :

| No | Retribusi Pelayanan Parkir di Tepi Jalan Umum - LRA  | Tahun 2017            |                       | %             | Tahun 2016            |
|----|--|-----------------------|-----------------------|---------------|-----------------------|
|    |  | Anggaran              | Realisasi             |               | Realisasi             |
| 1  | Penyediaan Pelayanan Parkir di Tepi Jalan Umum - LRA | 289.800.000,00        | 290.000.000,00        | 100,07        | 289.948.000,00        |
|    | <b>Jumlah</b>  | <b>289.800.000,00</b> | <b>290.000.000,00</b> | <b>100,07</b> | <b>289.948.000,00</b> |

Retribusi Pelayanan Parkir di Tepi Jalan Umum - LRA dikelola oleh Dinas Perhubungan. Pada tahun anggaran 2017 terealisasi sebesar Rp290.000.000,00 atau 100,07% dari anggaran sebesar Rp289.800.000,00 yang berarti melampaui target sebesar Rp200.000,00.

- 3) Anggaran dan realisasi pendapatan Retribusi Pelayanan Pasar-LRA Tahun Anggaran 2017 serta Tahun Anggaran 2016, sebagai berikut :

| No | Retribusi Pelayanan Pasar - LRA             | Tahun 2017              |                         | %             | Tahun 2016              |
|----|---|-------------------------|-------------------------|---------------|-------------------------|
|    |   | Anggaran                | Realisasi               |               | Realisasi               |
| 1  | Retribusi Pelayanan Pasar - Pelataran - LRA | 959.521.100,00          | 991.090.600,00          | 103,29        | 981.578.900,00          |
| 2  | Retribusi Pelayanan Pasar - Los - LRA       | 1.507.366.400,00        | 1.542.693.000,00        | 102,34        | 1.492.911.700,00        |
| 3  | Retribusi Pelayanan Pasar - Kios - LRA      | 1.069.572.500,00        | 1.128.110.400,00        | 105,47        | 939.139.000,00          |
|    | <b>Jumlah</b>                               | <b>3.536.460.000,00</b> | <b>3.661.894.000,00</b> | <b>103,55</b> | <b>3.413.629.600,00</b> |

Retribusi Pelayanan Pasar - LRA dikelola oleh Dinas Perdagangan dan Perindustrian. Pada tahun anggaran 2017 terealisasi sebesar Rp3.661.894.000,00 atau 103,55% dari anggaran sebesar Rp3.536.460.000,00 yang berarti melampaui target sebesar Rp125.434.000,00.

- 4) Anggaran dan realisasi pendapatan Retribusi Pengujian Kendaraan Bermotor- LRA Tahun Anggaran 2017 serta Tahun Anggaran 2016, dapat dirinci sebagai berikut :



| No            | Retribusi Pengujian Kendaraan Bermotor - LRA            | Tahun 2017            |                         | %             | Tahun 2016            |
|---------------|---|-----------------------|-------------------------|---------------|-----------------------|
|               |   | Anggaran              | Realisasi               |               | Realisasi             |
| 1             | Retribusi PKB - Mobil Penumpang - Minibus - LRA         | 14.840.000,00         | 43.761.500,00           | 294,89        | 13.943.000,00         |
| 2             | Retribusi PKB - Mobil Bus - Microbus - LRA              | 18.270.000,00         | 29.548.500,00           | 161,73        | 28.431.500,00         |
| 3             | Retribusi PKB - Mobil Bus - Bus - LRA                   | 14.105.000,00         | 16.017.450,00           | 113,56        | 17.713.850,00         |
| 4             | Retribusi PKB - Mobil Barang/ Beban - Pick Up - LRA     | 367.570.000,00        | 454.986.500,00          | 123,78        | 447.251.500,00        |
| 5             | Retribusi PKB - Mobil Barang/ Beban - Light Truck - LRA | 384.455.000,00        | 421.954.800,00          | 109,75        | 413.855.650,00        |
| 6             | Retribusi PKB - Mobil Barang/ Beban - Truck - LRA       | 25.760.000,00         | 38.167.200,00           | 148,16        | 32.144.950,00         |
| <b>Jumlah</b> |   | <b>825.000.000,00</b> | <b>1.004.435.950,00</b> | <b>121,75</b> | <b>953.340.450,00</b> |

Retribusi Pengujian Kendaraan Bermotor-LRA dikelola oleh Dinas Perhubungan. Pada tahun anggaran 2017 terealisasi sebesar Rp1.004.435.950,00 dari anggaran sebesar Rp825.000.000,00 yang berarti melampaui target sebesar Rp179.435.950,00 atau 121,75% dari target, hal tersebut dikarenakan adanya pertumbuhan kendaraan baru yang cukup signifikan, dan kesadaran pemilik kendaraan untuk melakukan uji berkala meningkat.

- 5) Anggaran dan realisasi pendapatan Retribusi Penyediaan dan/atau Penyedotan Kakus-LRA Tahun Anggaran 2017 serta Tahun Anggaran 2016, dapat dirinci sebagai berikut :

| No            | Retribusi Penyediaan dan/atau Penyedotan Kakus - LRA | Tahun 2017          |                     | %             | Tahun 2016          |
|---------------|--|---------------------|---------------------|---------------|---------------------|
|               |  | Anggaran            | Realisasi           |               | Realisasi           |
| 1             | Penyediaan dan/atau Penyedotan Kakus - LRA           | 5.000.000,00        | 5.100.000,00        | 102,00        | 5.100.000,00        |
| <b>Jumlah</b> |  | <b>5.000.000,00</b> | <b>5.100.000,00</b> | <b>102,00</b> | <b>5.100.000,00</b> |

Retribusi Penyediaan dan/atau Penyedotan Kakus-LRA dikelola oleh Dinas Pekerjaan Umum dan Penataan Ruang. Pada tahun anggaran 2017 terealisasi sebesar Rp5.100.000,00 atau 102,00% dari anggaran sebesar Rp5.000.000,00 yang berarti melampaui target sebesar Rp100.000,00.

- 6) Anggaran dan realisasi pendapatan Retribusi Pelayanan Tera/Tera Ulang-LRA Tahun Anggaran 2017 serta Tahun Anggaran 2016, dapat dirinci sebagai berikut :

| No            | Retribusi Pelayanan Tera/Tera Ulang - LRA                       | Tahun 2017  |                      | %           | Tahun 2016  |
|---------------|---|-------------|----------------------|-------------|-------------|
|               |   | Anggaran    | Realisasi            |             | Realisasi   |
| 1             | Pengujian Alat-alat Ukur, Takar, Timbang, dan Perlengkapannya - | 0,00        | 40.240.300,00        | 0,00        | 0,00        |
| <b>Jumlah</b> |   | <b>0,00</b> | <b>40.240.300,00</b> | <b>0,00</b> | <b>0,00</b> |

Retribusi Retribusi Pelayanan Tera/Tera Ulang-LRA dikelola oleh Dinas Perdagangan dan Perindustrian yang pada tahun anggaran 2017 terealisasi sebesar Rp40.240.300,00.



- 7) Anggaran dan realisasi pendapatan Retribusi Pengendalian Menara Telekomunikasi-LRA Tahun Anggaran 2017 serta Tahun Anggaran 2016, dapat dirinci sebagai berikut :

| No            | Retribusi Pengendalian Menara Telekomunikasi - LRA  | Tahun 2017              |                         | %             | Tahun 2016            |
|---------------|---|-------------------------|-------------------------|---------------|-----------------------|
|               |   | Anggaran                | Realisasi               |               | Realisasi             |
| 1             | Pemanfaatan Ruang untuk Menara Telekomunikasi - LRA | 1.200.000.000,00        | 2.248.543.994,00        | 187,38        | 754.460.601,00        |
| <b>Jumlah</b> |   | <b>1.200.000.000,00</b> | <b>2.248.543.994,00</b> | <b>187,38</b> | <b>754.460.601,00</b> |

Retribusi Pengendalian Menara Telekomunikasi-LRA dikelola oleh Dinas Komunikasi dan Informatika. Pada tahun anggaran 2017 terealisasi sebesar Rp2.248.543.994,00 atau 187,38% dari anggaran sebesar Rp1.200.000.000,00 yang berarti melampaui target sebesar Rp1.048.543.994,00, hal tersebut dikarenakan :

- Disamping dari pendapatan murni tahun 2017 sebesar Rp1.073.002.500,00 juga terdapat pendapatan atas angsuran piutang tahun lalu sebesar Rp1.175.541.494,00;
  - Diskominfo bersama tim penagihan piutang dari BPKAD melakukan komunikasi intensif baik melalui pengiriman surat teguran maupun penagihan secara langsung ke alamat Wajib Retribusi.
- 8) Anggaran dan realisasi pendapatan Retribusi Pemakaian Kekayaan Daerah-LRA Tahun Anggaran 2017 serta Tahun Anggaran 2016, dapat dirinci sebagai berikut :

| No            | Retribusi Pemakaian Kekayaan Daerah - LRA | Tahun 2017            |                         | %             | Tahun 2016              |
|---------------|---|-----------------------|-------------------------|---------------|-------------------------|
|               |   | Anggaran              | Realisasi               |               | Realisasi               |
| 1             | Penyewaan Tanah dan Bangunan - LRA        | 832.020.000,00        | 1.315.099.155,00        | 158,06        | 1.161.289.320,00        |
| 2             | Laboratorium - LRA                        | 115.000.000,00        | 180.182.745,00          | 156,68        | 137.599.000,00          |
| <b>Jumlah</b> |   | <b>947.020.000,00</b> | <b>1.495.281.900,00</b> | <b>157,89</b> | <b>1.298.888.320,00</b> |

Realisasi pendapatan Retribusi Pemakaian Kekayaan Daerah-LRA Tahun Anggaran 2017 sebesar Rp1.495.281.900,00 atau 157,89% dari anggaran sebesar Rp947.020.000,00, realisasi melebihi target yang ditetapkan dengan penjelasan :

- Retribusi Penyewaan Tanah dan Bangunan-LRA dikelola oleh DPUTR, BPKAD, Disporapar dan DKP. Pada tahun 2017 terealisasi sebesar Rp1.315.099.155,00 atau 158,06% dari target sebesar Rp832.020.000,00, yang berarti melebihi target sebesar Rp483.079.155,00 dikarenakan penarikan setoran yang semakin efektif, perjanjian dibuat diawal dan evaluasi secara berkala.
- Retribusi Laboratorium - LRA dikelola oleh Dinas Kesehatan, pada tahun 2017 terealisasi sebesar Rp180.182.745,00 atau 156,68% dari target sebesar Rp115.000.000,00, yang berarti melebihi target sebesar Rp65.182.745,00 karena :



- i. Permohonan PDAM untuk pemeriksaan secara bakteriologi bertambah;
  - ii. Permohonan masyarakat untuk pemeriksaan air bersih atau air minum secara bakteriologi maupun kimia bertambah;
  - iii. Permohonan pemeriksaan klinik bagi calon jama'ah haji dan masyarakat umum bertambah.
- 9) Anggaran dan realisasi pendapatan Retribusi Pasar Grosir dan/atau Pertokoan - LRA Tahun Anggaran 2017 serta Tahun Anggaran 2016, dapat dirinci sebagai berikut :

| No            | Retribusi Pasar Grosir dan/atau Pertokoan - LRA               | Tahun 2017            |                       | %             | Tahun 2016            |
|---------------|---|-----------------------|-----------------------|---------------|-----------------------|
|               |   | Anggaran              | Realisasi             |               | Realisasi             |
| 1             | Penyediaan Fasilitas Pasar Grosir berbagai Jenis Barang - LRA | 875.281.000,00        | 921.454.250,00        | 105,28        | 895.890.950,00        |
| <b>Jumlah</b> |   | <b>875.281.000,00</b> | <b>921.454.250,00</b> | <b>105,28</b> | <b>895.890.950,00</b> |

Retribusi Pasar Grosir dan/atau Pertokoan-LRA dikelola oleh Dinas Perdagangan dan Perindustrian. Pada tahun anggaran 2017 terealisasi sebesar Rp921.454.250,00 atau 105,28% dari anggaran sebesar Rp875.281.000,00 yang berarti melampaui target sebesar Rp46.173.250,00.

- 10) Anggaran dan realisasi pendapatan Retribusi Tempat Pelelangan-LRA Tahun Anggaran 2017 serta Tahun Anggaran 2016, dapat dirinci sebagai berikut :

| No            | Retribusi Tempat Pelelangan - LRA | Tahun 2017              |                         | %             | Tahun 2016              |
|---------------|-----------------------------------|-------------------------|-------------------------|---------------|-------------------------|
|               |                                   | Anggaran                | Realisasi               |               | Realisasi               |
| 1             | Pelelangan Ikan - LRA             | 6.000.000.000,00        | 6.517.971.050,00        | 108,63        | 6.689.080.659,00        |
| <b>Jumlah</b> |                                   | <b>6.000.000.000,00</b> | <b>6.517.971.050,00</b> | <b>108,63</b> | <b>6.689.080.659,00</b> |

Retribusi Tempat Pelelangan-LRA dikelola oleh Dinas Kelautan dan Perikanan. Pada tahun anggaran 2017 dapat terealisasi sebesar Rp6.517.971.050,00 dari anggaran sebesar Rp6.000.000.000,00, yang berarti melampaui target sebesar Rp517.971.050,00 atau 108,63%.

- 11) Anggaran dan realisasi pendapatan Retribusi Terminal-LRA Tahun Anggaran 2017 serta Tahun Anggaran 2016, sebagai berikut :

| No            | Retribusi Terminal - LRA  | Tahun 2017            |                       | %            | Tahun 2016            |
|---------------|---|-----------------------|-----------------------|--------------|-----------------------|
|               |   | Anggaran              | Realisasi             |              | Realisasi             |
| 1             | Pelayanan Penyediaan Tempat Parkir untuk Kendaraan Penumpang dan Bis Umum - LRA | 192.250.000,00        | 209.258.500,00        | 108,85       | 232.975.000,00        |
| 2             | Tempat Kegiatan Usaha - LRA   | 126.000.000,00        | 121.201.000,00        | 96,19        | 110.835.000,00        |
| 3             | Fasilitas Lainnya di Lingkungan Terminal - LRA                                  | 44.000.000,00         | 21.900.000,00         | 49,77        | 19.200.000,00         |
| <b>Jumlah</b> |   | <b>362.250.000,00</b> | <b>352.359.500,00</b> | <b>97,27</b> | <b>363.010.000,00</b> |

Retribusi Terminal-LRA dikelola oleh Dinas Perhubungan. Pada tahun anggaran 2017 terealisasi sebesar Rp352.359.500,00 atau 97,27% dari anggaran sebesar Rp362.250.000,00 yang berarti kurang mencapai target sebesar Rp9.890.500,00 dikarenakan terminal baik



Pati, Tayu, Juwana kategori masuk terminal tipe C, maka untuk bis AKAP maupun AKDP jarang masuk terminal.

- 12) Anggaran dan realisasi pendapatan Retribusi Tempat Khusus Parkir-LRA Tahun Anggaran 2017 serta Tahun Anggaran 2016, dapat dirinci sebagai berikut :

| No            | Retribusi Tempat Khusus Parkir - LRA | Tahun 2017          |                     | %             | Tahun 2016          |
|---------------|--------------------------------------|---------------------|---------------------|---------------|---------------------|
|               |                                      | Anggaran            | Realisasi           |               | Realisasi           |
| 1             | Pelayanan Tempat Khusus Parkir - LRA | 6.630.000,00        | 7.800.000,00        | 117,65        | 7.800.000,00        |
| <b>Jumlah</b> |                                      | <b>6.630.000,00</b> | <b>7.800.000,00</b> | <b>117,65</b> | <b>7.800.000,00</b> |

Retribusi Tempat Khusus Parkir-LRA dikelola oleh Dinas Perdagangan dan Perindustrian. Pada tahun anggaran 2017 terealisasi sebesar Rp7.800.000,00 dari anggaran sebesar Rp6.630.000,00 yang berarti melampaui target sebesar Rp1.170.000,00 atau 117,65% dari target, dikarenakan pengelolaan parkir Plasa Simpang 5 dan Plasa Juwana dikerjasamakan dengan pihak ketiga, sehingga realisasinya sesuai dengan perjanjian.

- 13) Anggaran dan realisasi pendapatan Retribusi Rumah Potong Hewan-LRA Tahun Anggaran 2017 serta Tahun Anggaran 2016, dapat dirinci sebagai berikut :

| No            | Retribusi Rumah Potong Hewan - LRA                           | Tahun 2017           |                      | %             | Tahun 2016           |
|---------------|--|----------------------|----------------------|---------------|----------------------|
|               |  | Anggaran             | Realisasi            |               | Realisasi            |
| 1             | Pelayanan Pemeriksaan Kesehatan Hewan Sebelum Dipotong - LRA | 41.000.000,00        | 41.344.750,00        | 100,84        | 41.167.750,00        |
| 2             | Pelayanan Pemeriksaan Kesehatan Hewan Sesudah Dipotong - LRA | 41.000.000,00        | 41.344.750,00        | 100,84        | 41.167.750,00        |
| <b>Jumlah</b> |  | <b>82.000.000,00</b> | <b>82.689.500,00</b> | <b>100,84</b> | <b>82.335.500,00</b> |

Retribusi Rumah Potong Hewan-LRA dikelola oleh Dinas Pertanian. Pada tahun anggaran 2017 terealisasi sebesar Rp82.689.500,00 atau 100,84% dari anggaran sebesar Rp82.000.000,00 yang berarti melampaui target sebesar Rp689.500,00.

- 14) Anggaran dan realisasi pendapatan Retribusi Tempat Rekreasi dan Olahraga-LRA Tahun Anggaran 2017 serta Tahun Anggaran 2016, dapat dirinci sebagai berikut :

| No            | Retribusi Tempat Rekreasi dan Olahraga - LRA | Tahun 2017           |                       | %             | Tahun 2016            |
|---------------|--|----------------------|-----------------------|---------------|-----------------------|
|               |  | Anggaran             | Realisasi             |               | Realisasi             |
| 1             | Pelayanan Tempat Rekreasi-LRA                | 89.015.000,00        | 110.675.000,00        | 124,33        | 104.345.000,00        |
| <b>Jumlah</b> |  | <b>89.015.000,00</b> | <b>110.675.000,00</b> | <b>124,33</b> | <b>104.345.000,00</b> |

Retribusi Tempat Rekreasi dan Olahraga-LRA dikelola oleh Dinas Kepemudaan, Olahraga dan Pariwisata. Pada tahun anggaran 2017 terealisasi sebesar Rp110.675.000,00 dari anggaran sebesar



Rp89.015.000,00 yang berarti dapat melebihi target sebesar Rp21.660.000,00 atau 124,33% dari target. Hal tersebut dikarenakan retribusi tempat rekreasi terdiri dari retribusi obyek wisata (OW) Waduk Gunungrowo, perjanjian kerjasama dengan OW Sendang Tirta Marta Sani dan perjanjian kerjasama dengan OW Religi Makam Syeh Jangkung. Untuk 2 (dua) perjanjian kerjasama diatas, target dan realisasi telah tercapai. Sedangkan retribusi masuk OW Waduk Gunungrowo realisasinya melebihi target dikarenakan saat ini ada beberapa *photospot* baru di lokasi obyek sehingga jumlah pengunjung meningkat.

- 15) Anggaran dan realisasi pendapatan Retribusi Penjualan Produksi Usaha Daerah-LRA Tahun Anggaran 2017 serta Tahun Anggaran 2016, dapat dirinci sebagai berikut :

| No            | Retribusi Penjualan Produksi Usaha Daerah - LRA | Tahun 2017            |                       | %             | Tahun 2016            |
|---------------|---|-----------------------|-----------------------|---------------|-----------------------|
|               |   | Anggaran              | Realisasi             |               | Realisasi             |
| 1             | Penjualan Hasil Produksi Usaha LRA              | 148.400.000,00        | 148.670.000,00        | 100,18        | 105.950.500,00        |
| <b>Jumlah</b> |   | <b>148.400.000,00</b> | <b>148.670.000,00</b> | <b>100,18</b> | <b>105.950.500,00</b> |

Retribusi Penjualan Produksi Usaha Daerah-LRA dikelola oleh Dinas Pertanian serta Dinas Kelautan dan Perikanan. Pada tahun anggaran 2017 terealisasi sebesar Rp148.670.000,00 atau 100,18% dari anggaran sebesar Rp148.400.000,00 yang berarti dapat melebihi target sebesar Rp270.000,00.

- 16) Anggaran dan realisasi pendapatan Retribusi Izin Mendirikan Bangunan-LRA Tahun Anggaran 2017 serta Tahun Anggaran 2016, dapat dirinci sebagai berikut :

| No            | Retribusi Izin Mendirikan Bangunan - LRA             | Tahun 2017              |                         | %             | Tahun 2016              |
|---------------|--|-------------------------|-------------------------|---------------|-------------------------|
|               |  | Anggaran                | Realisasi               |               | Realisasi               |
| 1             | Pemberian Izin Untuk Mendirikan Suatu Bangunan - LRA | 1.500.000.000,00        | 1.502.571.938,00        | 100,17        | 1.752.253.487,00        |
| <b>Jumlah</b> |  | <b>1.500.000.000,00</b> | <b>1.502.571.938,00</b> | <b>100,17</b> | <b>1.752.253.487,00</b> |

Retribusi Izin Mendirikan Bangunan-LRA dikelola oleh Dinas Penanaman Modal dan Perizinan Terpadu Satu Pintu. Pada tahun anggaran 2017 terealisasi sebesar Rp1.502.571.938,00 atau 100,17% dari anggaran sebesar Rp1.500.000.000,00 yang berarti melampaui target sebesar Rp2.571.938,00.

- 17) Anggaran dan realisasi pendapatan Retribusi Izin Gangguan-LRA Tahun Anggaran 2017 serta Tahun Anggaran 2016, sebagai berikut :

| No            | Retribusi Izin Gangguan - LRA  | Tahun 2017            |                       | %            | Tahun 2016            |
|---------------|--|-----------------------|-----------------------|--------------|-----------------------|
|               |  | Anggaran              | Realisasi             |              | Realisasi             |
| 1             | Pemberian Izin Gangguan tempat Usaha/Kegiatan kepada Orang Pribadi - LRA | 650.000.000,00        | 168.432.627,00        | 25,91        | 803.601.431,00        |
| <b>Jumlah</b> |  | <b>650.000.000,00</b> | <b>168.432.627,00</b> | <b>25,91</b> | <b>803.601.431,00</b> |





Retribusi Izin Gangguan-LRA dikelola oleh Dinas Penanaman Modal dan Perizinan Terpadu Satu Pintu. Pada tahun anggaran 2017 terealisasi sebesar Rp168.432.627,00 atau 25,91% dari anggaran sebesar Rp650.000.000,00 yang berarti kurang mencapai target sebesar Rp481.567.373,00 dikarenakan adanya Permendagri Nomor 19 Tahun 2017 tanggal 7 April 2017 tentang Pencabutan Aturan Izin Gangguan/HO.

18) Anggaran dan realisasi pendapatan Retribusi Izin Trayek-LRA Tahun Anggaran 2017 serta Tahun Anggaran 2016, sebagai berikut :

| No            | Retribusi Izin Trayek - LRA                      | Tahun 2017           |                      | %             | Tahun 2016           |
|---------------|--|----------------------|----------------------|---------------|----------------------|
|               |  | Anggaran             | Realisasi            |               | Realisasi            |
| 1             | Pemberian Izin Trayek kepada Orang Pribadi - LRA | 300.000,00           | 3.615.000,00         | 1.205,00      | 3.605.000,00         |
| 2             | Pemberian Izin Trayek kepada Badan - LRA         | 14.700.000,00        | 11.386.000,00        | 77,46         | 11.408.000,00        |
| <b>Jumlah</b> |  | <b>15.000.000,00</b> | <b>15.001.000,00</b> | <b>100,01</b> | <b>15.013.000,00</b> |

Retribusi Izin Trayek-LRA dikelola oleh Dinas Perhubungan, pada tahun anggaran 2017 terealisasi sebesar Rp15.001.000,00 dari anggaran sebesar Rp15.000.000,00 yang berarti dapat melebihi target sebesar Rp1.000,00 atau 100,01% dari target.

**c. Pendapatan Hasil Pengelolaan Kekayaan Daerah yang Dipisahkan-LRA**

Pendapatan Hasil Pengelolaan Kekayaan Daerah yang Dipisahkan merupakan Pendapatan Asli Daerah dari pembagian atas laba perusahaan milik daerah, dengan anggaran dan realisasi Tahun Anggaran 2017 serta realisasi Tahun Anggaran 2016 sebagai berikut :

| No            | Bagian Laba Atas Penyertaan Modal pada Perusahaan Milik Daerah/BUMD | Tahun 2017               |                          | %             | Tahun 2016               |
|---------------|---|--------------------------|--------------------------|---------------|--------------------------|
|               |   | Anggaran                 | Realisasi                |               | Realisasi                |
| 1             | Perusahaan Daerah Air Minum (PDAM)                                  | 2.400.000.000,00         | 562.602.983,00           | 0,00          | 2.220.035.735,00         |
| 2             | PD. BPR Bank Daerah Pati  | 2.787.500.000,00         | 3.298.353.156,00         | 118,33        | 2.876.708.994,00         |
| 3             | PT. Bank Jateng   | 9.000.000.000,00         | 10.655.467.435,00        | 118,39        | 10.206.249.992,00        |
| 4             | Perusda Aneka Usaha   | 90.921.000,00            | 126.997.604,00           | 139,68        | 100.125.976,00           |
| <b>Jumlah</b> |   | <b>14.278.421.000,00</b> | <b>14.643.421.178,00</b> | <b>102,56</b> | <b>15.403.120.697,00</b> |

Pada Tahun Anggaran 2017 realisasi Pendapatan Hasil Pengelolaan Kekayaan Daerah yang Dipisahkan-LRA adalah sebesar Rp14.643.421.178,00 atau 102,56% dari anggaran sebesar Rp14.278.421.000,00. Bila dibandingkan realisasi Tahun 2016 sebesar Rp15.403.120.697,00, maka terdapat penurunan sebesar Rp759.699.519,00 atau 4,93%.





**d. Lain-lain PAD yang Sah - LRA**

Lain-lain PAD yang Sah merupakan Pendapatan Asli Daerah yang bersumber dari berbagai sumber yang bersifat tidak tetap, dengan anggaran dan realisasi Tahun Anggaran 2017 serta realisasi Tahun Anggaran 2016 sebagai berikut :

| No            | Lain-Lain PAD yang Sah  | Tahun 2017                |                           | %             | Tahun 2016                |
|---------------|---|---------------------------|---------------------------|---------------|---------------------------|
|               |   | Anggaran                  | Realisasi                 |               | Realisasi                 |
| 1             | Hasil Penjualan Aset Daerah Yang Tidak Dipisahkan - LRA         | 4.475.000,00              | 610.742.200,00            | 13,647,87     | 176.707.500,00            |
| 2             | Penerimaan Jasa Giro - LRA                                      | 5.500.000.000,00          | 4.973.209.417,00          | 90,42         | 6.774.905.015,00          |
| 3             | Pendapatan Bunga - LRA  | 12.300.000.000,00         | 12.987.698.959,00         | 105,59        | 16.458.316.014,00         |
| 4             | Tuntutan Ganti Kerugian Daerah - LRA                            | 0,00                      | 18.550.000,00             | 0,00          | 18.230.000,00             |
| 5             | Pendapatan Denda atas Keterlambatan Pelaksanaan Pekerjaan - LRA | 0,00                      | 138.855.959,00            | 0,00          | 1.013.571.799,00          |
| 6             | Pendapatan Denda Pajak - LRA                                    | 0,00                      | 179.006.636,00            | 0,00          | 188.607.888,00            |
| 7             | Pendapatan Denda Retribusi - LRA                                | 533.662.000,00            | 425.530.580,00            | 79,74         | 495.060.612,00            |
| 8             | Pendapatan Hasil Eksekusi atas Jaminan - LRA                    | 0,00                      | 20.150.000,00             |               |                           |
| 9             | Pendapatan Denda atas Pelanggaran Perda - LRA                   | 0,00                      | 0,00                      | 0,00          | 3.750.000,00              |
| 10            | Pendapatan dari Pengembalian                                    | 4.000.000.000,00          | 5.294.152.325,00          | 132,35        | 1.019.608.139,00          |
| 11            | Pendapatan dari Angsuran/Cicilan Penjualan - LRA                | 109.140.000,00            | 116.829.600,00            | 107,05        | 111.492.500,00            |
| 12            | Hasil dari Pemanfaatan Kekayaan Daerah - LRA                    | 0,00                      | 71.950.000,00             | 0,00          | 30.110.000,00             |
| 13            | Pendapatan BLUD - LRA   | 199.342.000.000,00        | 217.970.213.826,00        | 109,34        | 190.410.305.622,00        |
| 14            | Lain-lain PAD yang Sah Lainnya -LRA                             | 0,00                      | 506.938.826,00            | 0,00          | 473.782.965,00            |
| 15            | Hasil dari pengelolaan dana bergulir                            | 0,00                      | 25.212.464,00             | 0,00          | 16.488.152,00             |
| 16            | Pendapatan Dana BOS - LRA                                       | 98.045.600.000,00         | 99.143.212.993,00         | 101,12        | 0,00                      |
| <b>Jumlah</b> |   | <b>319.834.877.000,00</b> | <b>342.482.253.785,00</b> | <b>107,08</b> | <b>217.190.936.206,00</b> |

Realisasi Pendapatan Lain-lain PAD yang Sah-LRA Tahun Anggaran 2017 sebesar Rp342.482.253.785,00 atau 107,08% dari anggaran sebesar Rp319.834.877.000,00 yang berarti melampaui target sebesar Rp22.647.376.785,00.

Bila dibandingkan realisasi Tahun 2016 sebesar Rp217.190.936.206,00, maka terdapat kenaikan sebesar Rp125.291.317.579,00 atau 57,69%.

Anggaran dan realisasi masing-masing jenis Pendapatan Lain-Lain PAD yang Sah Tahun-LRA Anggaran 2017 serta Tahun 2016 dapat dirinci sebagai berikut:

1) Pendapatan Hasil Penjualan Aset Daerah yang tidak Dipisahkan-LRA:

| No            | Hasil Penjualan Aset Daerah Yang Tidak Dipisahkan - LRA | Tahun 2017          |                       | %                | Tahun 2016            |
|---------------|---|---------------------|-----------------------|------------------|-----------------------|
|               |   | Anggaran            | Realisasi             |                  | Realisasi             |
| 1             | Hasil Penjualan Peralatan/ Mesin - LRA                  | 4.475.000,00        | 455.492.200,00        | 10.178,60        | 28.527.500,00         |
| 2             | Hasil Penjualan Gedung dan Bangunan - LRA               | 0,00                | 142.750.000,00        | 0,00             | 134.150.000,00        |
| 3             | Hasil Penjualan Aset Tetap Lainnya - LRA                | 0,00                | 12.500.000,00         | 0,00             | 14.030.000,00         |
| <b>Jumlah</b> |   | <b>4.475.000,00</b> | <b>610.742.200,00</b> | <b>13.647,87</b> | <b>176.707.500,00</b> |



2) Pendapatan Penerimaan Jasa Giro-LRA :

| No            | Penerimaan Jasa Giro - LRA | Tahun 2017              |                         | %            | Tahun 2016              |
|---------------|----------------------------|-------------------------|-------------------------|--------------|-------------------------|
|               |                            | Anggaran                | Realisasi               |              | Realisasi               |
| 1             | Jasa Giro Kas Daerah - LRA | 5.500.000.000,00        | 4.643.629.414,00        | 84,43        | 6.337.529.734,00        |
| 2             | Jasa Giro Bendahara - LRA  | 0,00                    | 329.580.003,00          | 0,00         | 437.375.281,00          |
| <b>Jumlah</b> |                            | <b>5.500.000.000,00</b> | <b>4.973.209.417,00</b> | <b>90,42</b> | <b>6.774.905.015,00</b> |

3) Pendapatan Bunga-LRA :

| No            | Penerimaan Bunga Deposito | Tahun 2017               |                          | %             | Tahun 2016               |
|---------------|---------------------------|--------------------------|--------------------------|---------------|--------------------------|
|               |                           | Anggaran                 | Realisasi                |               | Realisasi                |
| 1             | BPD Jateng                | 8.350.000.000,00         | 9.099.828.648,00         | 108,98        | 11.028.698.468,00        |
| 2             | BNI '46                   | 1.300.000.000,00         | 1.258.404.114,00         | 96,80         | 1.680.993.144,00         |
| 3             | Bank Mandiri              | 450.000.000,00           | 452.191.770,00           | 100,49        | 325.856.151,00           |
| 4             | BRI                       | 1.300.000.000,00         | 1.254.240.195,00         | 96,48         | 1.689.178.252,00         |
| 5             | BTN                       | 900.000.000,00           | 923.034.232,00           | 102,56        | 1.053.698.616,00         |
| 6             | Bank Mandiri Syariah      | 0,00                     | 0,00                     | 0,00          | 293.635.542,00           |
| 7             | Bank BRI Syariah          | 0,00                     | 0,00                     | 0,00          | 239.105.400,00           |
| 8             | Bank Muammalat            | 0,00                     | 0,00                     | 0,00          | 147.150.441,00           |
| <b>Jumlah</b> |                           | <b>12.300.000.000,00</b> | <b>12.987.698.959,00</b> | <b>105,59</b> | <b>16.458.316.014,00</b> |

4) Tuntutan Ganti Kerugian Daerah-LRA :

| No            | Tuntutan Ganti Kerugian Daerah - LRA  | Tahun 2017  |                      | %           | Tahun 2016           |
|---------------|---|-------------|----------------------|-------------|----------------------|
|               |   | Anggaran    | Realisasi            |             | Realisasi            |
| 1             | Tuntutan Ganti Kerugian Daerah Terhadap Pegawai Negeri Bukan Bendaharawan - LRA | 0,00        | 18.550.000,00        | 0,00        | 18.230.000,00        |
| <b>Jumlah</b> |   | <b>0,00</b> | <b>18.550.000,00</b> | <b>0,00</b> | <b>18.230.000,00</b> |

5) Pendapatan Denda atas Keterlambatan Pelaksanaan Pekerjaan-LRA :

| No            | Pendapatan Denda Keterlambatan Pelaksanaan Pekerjaan - LRA | Tahun 2017  |                       | %           | Tahun 2016              |
|---------------|--|-------------|-----------------------|-------------|-------------------------|
|               |  | Anggaran    | Realisasi             |             | Realisasi               |
| 1             | Bidang Pendidikan - LRA                                    | 0,00        | 0,00                  | 0,00        | 5.115.226,00            |
| 2             | Bidang Kesehatan - LRA                                     | 0,00        | 0,00                  | 0,00        | 21.685.869,00           |
| 3             | Bidang Pekerjaan Umum - LRA                                | 0,00        | 88.012.142,00         | 0,00        | 957.865.695,00          |
| 4             | Bidang Pertanian/Peternakan                                | 0,00        | 14.239.057,00         | 0,00        | 4.779.170,00            |
| 5             | Bidang Perindustrian/Perdagangan                           | 0,00        | 36.604.760,00         | 0,00        | 16.860.884,00           |
| 6             | Bidang Koperasi dan Usaha Kecil Menengah - LRA             | 0,00        | 0,00                  | 0,00        | 93.440,00               |
| 7             | Bidang Rehab & Rekonstruksi Pasca Bencana - LRA            | 0,00        | 0,00                  | 0,00        | 7.171.515,00            |
| <b>Jumlah</b> |  | <b>0,00</b> | <b>138.855.959,00</b> | <b>0,00</b> | <b>1.013.571.799,00</b> |



PEMERINTAH KABUPATEN PATI  
CATATAN ATAS LAPORAN KEUANGAN  
Untuk tahun yang berakhir pada tanggal 31 Desember 2017 dan 2016

6) Pendapatan Denda Pajak-LRA:

| No            | Pendapatan Denda Pajak - LRA               | Tahun 2017  |                       | %           | Tahun 2016            |
|---------------|--|-------------|-----------------------|-------------|-----------------------|
|               |  | Anggaran    | Realisasi             |             | Realisasi             |
| 1             | Pajak Hotel - LRA                          | 0,00        | 7.270.563,00          | 0,00        | 2.224.562,00          |
| 2             | Pajak Restoran - LRA                       | 0,00        | 8.995.105,00          | 0,00        | 149.762,00            |
| 3             | Pajak Hiburan - LRA                        | 0,00        | 1.863.542,00          | 0,00        | 214.869,00            |
| 4             | Pajak Reklame - LRA                        | 0,00        | 1.210.853,00          | 0,00        | 2.258.430,00          |
| 5             | Pajak Parkir - LRA                         | 0,00        | 213.000,00            | 0,00        | 6.200,00              |
| 6             | Pajak Air Tanah - LRA                      | 0,00        | 2.229.917,00          | 0,00        | 196.537,00            |
| 7             | Pajak Mineral Bukan Logam dan Batuan - LRA | 0,00        | 556.230,00            | 0,00        | 0,00                  |
| 8             | PBB Pedesaan dan Perkotaan - LRA           | 0,00        | 156.667.426,00        | 0,00        | 183.557.528,00        |
| <b>Jumlah</b> |  | <b>0,00</b> | <b>179.006.636,00</b> | <b>0,00</b> | <b>188.607.888,00</b> |

7) Pendapatan Denda Retribusi - LRA:

| No            | Pendapatan Denda Retribusi - LRA  | Tahun 2017            |                       | %            | Tahun 2016            |
|---------------|---|-----------------------|-----------------------|--------------|-----------------------|
|               |   | Anggaran              | Realisasi             |              | Realisasi             |
| 1             | Penggantian Biaya Cetak Kartu Tanda Penduduk dan Akta Catatan Sipil - LRA | 533.662.000,00        | 415.875.000,00        | 77,93        | 491.800.000,00        |
| 2             | Pengendalian Menara Telekomunikasi - LRA                                  | 0,00                  | 8.915.580,00          | 0,00         | 1.362.612,00          |
| 3             | Pemakaian Kekayaan Daerah - LRA   | 0,00                  | 740.000,00            | 0,00         | 1.898.000,00          |
| <b>Jumlah</b> |   | <b>533.662.000,00</b> | <b>425.530.580,00</b> | <b>79,74</b> | <b>495.060.612,00</b> |

8) Pendapatan Hasil Eksekusi atas Jaminan - LRA :

| No            | Pendapatan Hasil Eksekusi atas Jaminan - LRA                 | Tahun 2017  |                      | %           | Tahun 2016  |
|---------------|--|-------------|----------------------|-------------|-------------|
|               |  | Anggaran    | Realisasi            |             | Realisasi   |
| 1             | Hasil Eksekusi Atas Jaminan atas Pengadaan Barang/Jasa - LRA | 0,00        | 20.150.000,00        | 0,00        | 0,00        |
| <b>Jumlah</b> |  | <b>0,00</b> | <b>20.150.000,00</b> | <b>0,00</b> | <b>0,00</b> |

9) Pendapatan dari Pengembalian-LRA :

| No            | Pendapatan dari Pengembalian            | Tahun 2017              |                         | %             | Tahun 2016              |
|---------------|---|-------------------------|-------------------------|---------------|-------------------------|
|               |   | Anggaran                | Realisasi               |               | Realisasi               |
| 1             | Kelebihan pembayaran Gaji dan Tunjangan | 0,00                    | 143.605.953,00          | 0,00          | 515.518.343,00          |
| 2             | Kelebihan pembayaran Perjalanan Dinas   | 0,00                    | 8.110.000,00            | 0,00          | 119.753.981,00          |
| 3             | Belanja Pegawai Belanja Langsung        | 0,00                    | 4.284.000,00            | 0,00          | 1.185.000,00            |
| 4             | Belanja Barang dan Jasa                 | 0,00                    | 623.537.401,00          | 0,00          | 38.488.285,00           |
| 5             | Belanja Modal                           | 0,00                    | 97.777.082,00           | 0,00          | 234.000.130,00          |
| 6             | Belanja Hibah                           | 4.000.000.000,00        | 4.346.837.889,00        | 108,67        | 22.662.400,00           |
| 7             | Belanja Bantuan Sosial                  | 0,00                    | 0,00                    | 0,00          | 13.000.000,00           |
| 8             | Belanja Bantuan Keuangan                | 0,00                    | 70.000.000,00           | 0,00          | 75.000.000,00           |
| <b>Jumlah</b> |   | <b>4.000.000.000,00</b> | <b>5.294.152.325,00</b> | <b>132,35</b> | <b>1.019.608.139,00</b> |



10) Pendapatan dari Angsuran/Cicilan Penjualan-LRA :

| No            | Pendapatan dari Angsuran/<br>Cicilan Penjualan - LRA | Tahun 2017            |                       | %             | Tahun 2016            |
|---------------|--|-----------------------|-----------------------|---------------|-----------------------|
|               |  | Anggaran              | Realisasi             |               | Realisasi             |
| 1             | Angsuran/Cicilan Penjualan Kios - LRA                | 109.140.000,00        | 116.829.600,00        | 107,05        | 111.492.500,00        |
| <b>Jumlah</b> |  | <b>109.140.000,00</b> | <b>116.829.600,00</b> | <b>107,05</b> | <b>111.492.500,00</b> |

11) Hasil dari Pemanfaatan Kekayaan Daerah-LRA:

| No            | Hasil dari Pemanfaatan Kekayaan<br>Daerah - LRA                   | Tahun 2017  |                      | %           | Tahun 2016           |
|---------------|---|-------------|----------------------|-------------|----------------------|
|               |   | Anggaran    | Realisasi            |             | Realisasi            |
| 1             | Hasil dari Pemanfaatan Kekayaan<br>Daerah Sewa - LRA              | 0,00        | 54.420.000,00        | 0,00        | 0,00                 |
| 2             | Hasil dari Pemanfaatan Kekayaan<br>Daerah Bangun Guna Serah - LRA | 0,00        | 17.530.000,00        | 0,00        | 30.110.000,00        |
| <b>Jumlah</b> |   | <b>0,00</b> | <b>71.950.000,00</b> | <b>0,00</b> | <b>30.110.000,00</b> |

12) Pendapatan BLUD - LRA

Pendapatan BLUD tahun 2017 dan 2016 terdiri dari BLUD RSUD RAA Soewondo, BLUD RSUD Kayen dan BLUD Puskesmas Kabupaten Pati (29 Puskesmas), dengan rincian sebagai berikut :

| No            | Pendapatan BLUD - LRA                      | Tahun 2017                |                           | %             | Tahun 2016                |
|---------------|--|---------------------------|---------------------------|---------------|---------------------------|
|               |  | Anggaran                  | Realisasi                 |               | Realisasi                 |
| 1             | Pendapatan Jasa Layanan<br>Umum BLUD - LRA | 154.542.000.000,00        | 173.211.201.036,00        | 112,08        | 145.773.384.084,00        |
| 2             | Pendapatan Hasil Kerjasama<br>BLUD - LRA   | 43.538.000.000,00         | 43.337.899.288,00         | 99,54         | 43.235.505.000,00         |
| 3             | Pendapatan Lain-lain BLUD -<br>LRA         | 1.262.000.000,00          | 1.421.113.502,00          | 112,61        | 1.401.416.538,00          |
| <b>Jumlah</b> |  | <b>199.342.000.000,00</b> | <b>217.970.213.826,00</b> | <b>109,34</b> | <b>190.410.305.622,00</b> |

13) Lain-lain PAD yang Sah Lainnya-LRA:

| No            | Lain-lain PAD yang Sah<br>Lainnya - LRA | Tahun 2017  |                       | %           | Tahun 2016            |
|---------------|---|-------------|-----------------------|-------------|-----------------------|
|               |   | Anggaran    | Realisasi             |             | Realisasi             |
| 1             | Lain-lain PAD yang Sah<br>Lainnya - LRA | 0,00        | 506.938.826,00        | 0,00        | 473.782.965,00        |
| <b>Jumlah</b> |   | <b>0,00</b> | <b>506.938.826,00</b> | <b>0,00</b> | <b>473.782.965,00</b> |

14) Hasil dari pengelolaan dana bergulir :

| No            | Hasil dari pengelolaan dana bergulir                                   | Tahun 2017  |                      | %           | Tahun 2016           |
|---------------|--|-------------|----------------------|-------------|----------------------|
|               |  | Anggaran    | Realisasi            |             | Realisasi            |
| 1             | Hasil dari pengelolaan dana bergulir<br>dari Kelompok Masyarakat - LRA | 0,00        | 25.212.464,00        | 0,00        | 16.488.152,00        |
| <b>Jumlah</b> |  | <b>0,00</b> | <b>25.212.464,00</b> | <b>0,00</b> | <b>16.488.152,00</b> |



15) Pendapatan Dana BOS - LRA :

| No            | Pendapatan Dana BOS - LRA | Tahun 2017               |                          | %             | Tahun 2016  |
|---------------|---------------------------|--------------------------|--------------------------|---------------|-------------|
|               |                           | Anggaran                 | Realisasi                |               | Realisasi   |
| 1             | Pendapatan Dana BOS - LRA | 98.045.600.000,00        | 99.143.212.993,00        | 101,12        | 0,00        |
| <b>Jumlah</b> |                           | <b>98.045.600.000,00</b> | <b>99.143.212.993,00</b> | <b>101,12</b> | <b>0,00</b> |

**2. Pendapatan Transfer - LRA**

Pendapatan Transfer-LRA atau sering disebut Dana Perimbangan adalah dana yang bersumber dari pendapatan APBN yang dialokasikan kepada Daerah untuk mendanai kebutuhan Daerah dalam rangka pelaksanaan Desentralisasi. Anggaran dan realisasi Pendapatan Transfer-LRA Tahun Anggaran 2017 serta Tahun Anggaran 2016, dapat disajikan sebagai berikut :

| No            | Pendapatan Transfer - LRA                          | Tahun 2017                  |                             | %             | Tahun 2016                  |
|---------------|--|-----------------------------|-----------------------------|---------------|-----------------------------|
|               |  | Anggaran                    | Realisasi                   |               | Realisasi                   |
| 1             | Pendapatan Transfer Pemerintah Pusat-LRA           | 1.708.117.694.000,00        | 1.689.030.336.220,00        | 98,88         | 1.579.434.897.397,00        |
| 2             | Pendapatan Transfer Pemerintah Pusat - Lainnya-LRA | 371.401.422.000,00          | 371.401.422.000,00          | 100,00        | 286.421.111.000,00          |
| 3             | Pendapatan Transfer Pemerintah Daerah Lainnya-LRA  | 134.086.014.000,00          | 172.499.977.258,00          | 128,65        | 145.205.882.671,00          |
| 4             | Bantuan Keuangan - LRA                             | 79.479.762.000,00           | 78.755.048.130,00           | 99,09         | 99.447.900.000,00           |
| <b>Jumlah</b> |  | <b>2.293.084.892.000,00</b> | <b>2.311.686.783.608,00</b> | <b>100,81</b> | <b>2.110.509.791.068,00</b> |

a. Pendapatan Transfer Pemerintah Pusat -LRA

Anggaran dan realisasi Pendapatan Transfer Pemerintah Pusat yang berasal dari Dana Perimbangan selama Tahun Anggaran 2017 serta realisasi Tahun Anggaran 2016 dapat dirinci sebagai berikut :

| No            | Pendapatan Transfer Pemerintah Pusat - LRA                | Tahun 2017                  |                             | %            | Tahun 2016                  |
|---------------|---|-----------------------------|-----------------------------|--------------|-----------------------------|
|               |   | Anggaran                    | Realisasi                   |              | Realisasi                   |
| 1             | Bagi Hasil Pajak - LRA                                    | 41.542.321.000,00           | 38.419.936.390,00           | 92,48        | 43.037.187.449,00           |
| 2             | Bagi Hasil Bukan Pajak/ Sumber Daya Alam - LRA            | 1.846.000.000,00            | 1.372.706.351,00            | 74,36        | 1.312.563.736,00            |
| 3             | Dana Alokasi Umum-LRA                                     | 1.186.296.947.000,00        | 1.186.296.947.000,00        | 100,00       | 1.207.508.997.000,00        |
| 4             | Dana Alokasi Khusus-LRA                                   | 48.551.766.000,00           | 44.047.154.742,00           | 90,72        | 42.066.300.000,00           |
| 5             | Dana Alokasi Khusus P3K2-LRA                              | 0,00                        | 0,00                        | 0,00         | 9.645.760.000,00            |
| 6             | Dana Alokasi Khusus IPD (Infrastruktur Publik Daerah)-LRA | 38.040.000.000,00           | 37.911.458.000,00           | 99,66        | 68.607.728.922,00           |
| 7             | Dana Alokasi Khusus Non Fisik-LRA                         | 292.706.534.000,00          | 282.259.392.512,00          | 96,43        | 207.256.360.290,00          |
| 8             | Dana Alokasi Khusus Penugasan-LRA                         | 99.134.126.000,00           | 98.722.741.225,00           | 99,59        | 0,00                        |
| <b>Jumlah</b> |   | <b>1.708.117.694.000,00</b> | <b>1.689.030.336.220,00</b> | <b>98,88</b> | <b>1.579.434.897.397,00</b> |



1) Bagi Hasil Pajak - LRA

Anggaran dan realisasi Bagi Hasil Pajak Tahun Anggaran 2017 serta realisasi Tahun Anggaran 2016 dapat dirinci sebagai berikut:

| No | Bagi Hasil Pajak - LRA  | Tahun 2017               |                          | %            | Tahun 2016               |
|----|---|--------------------------|--------------------------|--------------|--------------------------|
|    |   | Anggaran                 | Realisasi                |              | Realisasi                |
| 1  | Pajak Bumi dan Bangunan sektor Pertambangan - LRA                     | 14.151.430.000,00        | 8.914.620.165,00         | 62,99        | 15.802.970.215,00        |
| 2  | Pajak Bumi dan Bangunan sektor Perkebunan - LRA                       | 0,00                     | 704.535.150,00           | 0,00         | 984.985.100,00           |
| 3  | Pajak Bumi dan Bangunan sektor Perhutanan - LRA                       | 0,00                     | 1.729.147.200,00         | 0,00         | 1.733.988.100,00         |
| 4  | PPH Ps 25 dan Ps 29 WP Orang Pribadi Dalam Negeri dan PPh Ps 21 - LRA | 21.007.781.000,00        | 20.782.215.104,00        | 98,93        | 18.681.011.506,00        |
| 5  | Cukai Hasil Tembakau - LRA  | 6.383.110.000,00         | 6.289.418.771,00         | 98,53        | 5.834.232.528,00         |
|    | <b>Jumlah</b>   | <b>41.542.321.000,00</b> | <b>38.419.936.390,00</b> | <b>92,48</b> | <b>43.037.187.449,00</b> |

2) Bagi Hasil Bukan Pajak/Sumber Daya Alam - LRA

Anggaran dan realisasi Bagi Hasil Bukan Pajak/Sumber Daya Alam selama Tahun Anggaran 2017 serta realisasi Tahun Anggaran 2016 dapat dirinci sebagai berikut :

| No | Dana Bagi Hasil Bukan Pajak/Sumber Daya Alam | Tahun 2017              |                         | %            | Tahun 2016              |
|----|--|-------------------------|-------------------------|--------------|-------------------------|
|    |  | Anggaran                | Realisasi               |              | Realisasi               |
| 1  | Provisi Sumber Daya Hutan - LRA              | 372.000.000,00          | 260.705.548,00          | 70,08        | 115.414.689,00          |
| 2  | Pungutan Hasil Perikanan - LRA               | 1.000.000.000,00        | 525.572.127,00          | 52,56        | 452.025.539,00          |
| 3  | Pertambangan Minyak Bumi - LRA               | 54.000.000,00           | 30.278.848,00           | 56,07        | 36.187.500,00           |
| 4  | Pertambangan Gas Bumi - LRA                  | 400.000.000,00          | 480.660.548,00          | 120,17       | 690.804.958,00          |
| 5  | Pertambangan Panas Bumi - LRA                | 20.000.000,00           | 71.137.168,00           | 355,69       | 17.945.050,00           |
| 6  | Pertambangan Umum - LRA                      | 0,00                    | 4.352.112,00            | 0,00         | 186.000,00              |
|    | <b>Jumlah</b>                                | <b>1.846.000.000,00</b> | <b>1.372.706.351,00</b> | <b>74,36</b> | <b>1.312.563.736,00</b> |

3) Dana Alokasi Umum (DAU) - LRA

Realisasi penerimaan Dana Alokasi Umum dari Pemerintah Pusat Tahun Anggaran 2017 besarnya sama dengan anggarannya yaitu sebesar Rp1.186.296.947.000,00 atau 100,00%. Jumlah tersebut turun sebesar Rp21.212.050.000,00 dibandingkan realisasi pada Tahun Anggaran 2016 sebesar Rp1.207.508.997.000,00, sebagaimana tabel dibawah ini :

| No | Dana Alokasi Umum | Realisasi                   |                             | + / (-)                    |
|----|-------------------|-----------------------------|-----------------------------|----------------------------|
|    |                   | Tahun 2017                  | Tahun 2016                  |                            |
| 1  | Dana Alokasi Umum | 1.186.296.947.000,00        | 1.207.508.997.000,00        | (21.212.050.000,00)        |
|    | <b>Jumlah</b>     | <b>1.186.296.947.000,00</b> | <b>1.207.508.997.000,00</b> | <b>(21.212.050.000,00)</b> |



Rincian realisasi penerimaan DAU Tahun 2017 sebagai berikut :

| No           | Tanggal Transfer  | Periode   | Jumlah                   |
|--------------|-------------------|-----------|--------------------------|
| 1            | 03 Januari 2017   | Januari   | 100.625.746.000          |
| 2            | 31 Januari 2017   | Februari  | 100.625.746.000          |
| 3            | 28 Februari 2017  | Maret     | 100.625.746.000          |
| 4            | 31 Maret 2017     | April     | 100.625.746.000          |
| 5            | 28 April 2017     | Mei       | 100.625.746.000          |
| 6            | 31 Mei 2017       | Juni      | 100.625.746.000          |
| 7            | 30 Juni 2017      | Juli      | 100.625.746.000          |
| 8            | 31 Juli 2017      | Agustus   | 100.625.746.000          |
| 9            | 31 Agustus 2017   | September | 100.625.746.000          |
| 10           | 29 September 2017 | Oktober   | 93.555.078.000           |
| 11           | 31 Oktober 2017   | November  | 93.555.078.000           |
| 12           | 30 November 2017  | Desember  | 93.555.077.000           |
| <b>Total</b> |                   |           | <b>1.186.296.947.000</b> |

4) Dana Alokasi Khusus (DAK) - LRA

Realisasi penerimaan Dana Alokasi Khusus dari Pemerintah Pusat Tahun Anggaran 2017 adalah sebesar Rp44.047.154.742,00 atau 90,72% dari anggaran sebesar Rp48.551.766.000,00. Jumlah tersebut naik sebesar Rp1.980.854.742,00 dibandingkan realisasi pada Tahun 2016 sebesar Rp42.066.300.000,00, sebagaimana tabel dibawah ini :

| No Dana Alokasi Khusus - LRA | Realisasi                |                          | + / (-)                 |
|------------------------------|--------------------------|--------------------------|-------------------------|
|                              | Tahun 2017               | Tahun 2016               |                         |
| 1 Dana Alokasi Khusus - LRA  | 44.047.154.742,00        | 42.066.300.000,00        | 1.980.854.742,00        |
| <b>Jumlah</b>                | <b>44.047.154.742,00</b> | <b>42.066.300.000,00</b> | <b>1.980.854.742,00</b> |

Rincian anggaran dan realisasi DAK Tahun 2017 sebagai berikut :

| No.           | Dana Alokasi Khusus (DAK)                           | Tahun 2017               |                          | %            |
|---------------|---|--------------------------|--------------------------|--------------|
|               |   | Anggaran                 | Realisasi                |              |
| 1             | DAK Bidang Keluarga Berencana                       | 504.250.000,00           | 0,00                     | 0,00         |
| 2             | DAK Bidang Perumahan dan Kawasan Pemukiman          | 5.917.320.000,00         | 5.917.320.000,00         | 100,00       |
| 3             | DAK Bidang Kesehatan                                | 12.021.775.000,00        | 11.559.666.742,00        | 96,16        |
| 4             | DAK Bidang Kelautan dan Perikanan                   | 2.031.032.000,00         | 1.922.826.000,00         | 94,67        |
| 5             | DAK Bidang Pertanian                                | 5.544.116.000,00         | 5.083.820.000,00         | 91,70        |
| 6             | DAK Bidang Pendidikan                               | 14.848.750.000,00        | 11.878.999.000,00        | 80,00        |
| 7             | Dana Alokasi Khusus Fisik (penyelesaian tahun 2016) | 7.684.523.000,00         | 7.684.523.000,00         | 100,00       |
| <b>Jumlah</b> |   | <b>48.551.766.000,00</b> | <b>44.047.154.742,00</b> | <b>90,72</b> |



Realisasi penerimaan DAK tahun 2017 terdiri dari 4 tahap yaitu :

| Tahap        | Tanggal Transfer | Jumlah (Rp)              |
|--------------|------------------|--------------------------|
| Triwulan I   | 19 April 2017    | 12.640.221.000,00        |
| Triwulan II  | 20 Juli 2017     | 3.712.187.000,00         |
|              | 26 Juli 2017     | 6.821.330.000,00         |
| Triwulan III | 04 Oktober 2017  | 8.275.683.000,00         |
|              | 12 Oktober 2017  | 559.908.000,00           |
|              | 31 Oktober 2017  | 1.697.926.000,00         |
| Triwulan IV  | 13 Desember 2017 | 645.388.000,00           |
|              | 14 Desember 2017 | 615.077.000,00           |
|              | 21 Desember 2017 | 9.079.434.742,00         |
| <b>Total</b> |                  | <b>44.047.154.742,00</b> |

5) Dana Alokasi Khusus IPD (Infrastruktur Publik Daerah) - LRA

Realisasi penerimaan Dana Alokasi Khusus IPD (Infrastruktur Publik Daerah) dari Pemerintah Pusat Tahun Anggaran 2017 adalah sebesar Rp37.911.458.000,00 atau 99,66% dari anggaran sebesar Rp38.040.000.000,00. Jumlah tersebut turun sebesar Rp30.696.270.922,00 dibandingkan realisasi pada Tahun Anggaran 2016 sebesar Rp68.607.728.922,00, sebagaimana tabel dibawah ini :

| No.           | Dana Alokasi Khusus IPD<br>(Infrastruktur Publik Daerah) -<br>LRA | Tahun 2017               |                          | %            |
|---------------|---|--------------------------|--------------------------|--------------|
|               |   | Anggaran                 | Realisasi                |              |
| 1             | Dana Alokasi Khusus IPD<br>(Infrastruktur Publik Daerah)          | 38.040.000.000,00        | 37.911.458.000,00        | 99,66        |
| <b>Jumlah</b> |   | <b>38.040.000.000,00</b> | <b>37.911.458.000,00</b> | <b>99,66</b> |

Realisasi penerimaan Dana Alokasi Khusus IPD tahun 2017 terdiri dari 2 tahap yaitu :

| Tahap        | Tanggal Transfer | Jumlah (Rp)              |
|--------------|------------------|--------------------------|
| Tahap I      | 14 Januari 2017  | 19.020.000.000,00        |
| Tahap II     | 21 Desember 2017 | 18.891.458.000,00        |
| <b>TOTAL</b> |                  | <b>37.911.458.000,00</b> |

6) Dana Alokasi Khusus Non Fisik - LRA

Realisasi penerimaan Dana Alokasi Khusus Non Fisik dari Pemerintah Pusat Tahun Anggaran 2017 adalah sebesar Rp282.259.392.512,00 atau 96,43% dari anggaran sebesar Rp292.706.534.000,00. Jumlah tersebut naik sebesar Rp75.003.032.222,00 dibandingkan realisasi pada Tahun Anggaran 2016 sebesar Rp207.256.360.290,00, sebagaimana tabel dibawah ini :





| No            | Dana Alokasi Khusus Non Fisik - LRA | Realisasi                 |                           | + / (-)                  |
|---------------|-------------------------------------|---------------------------|---------------------------|--------------------------|
|               |                                     | Tahun 2017                | Tahun 2016                |                          |
| 1             | Dana Alokasi Khusus Non Fisik - LRA | 282.259.392.512,00        | 207.256.360.290,00        | 75.003.032.222,00        |
| <b>Jumlah</b> |                                     | <b>282.259.392.512,00</b> | <b>207.256.360.290,00</b> | <b>75.003.032.222,00</b> |

Rincian anggaran dan realisasi DAK Non Fisik Tahun 2017 sebagai berikut:

| No.           | Dana Alokasi Khusus (DAK)                          | Tahun 2017                |                           | %            |
|---------------|--|---------------------------|---------------------------|--------------|
|               |  | Anggaran                  | Realisasi                 |              |
| 1             | DAK Biaya Operasional Kesehatan (BOK) - LRA        | 18.118.246.000,00         | 18.118.246.000,00         | 100,00       |
| 2             | DAK Biaya Operasional Keluarga Berencana - LRA     | 1.136.400.000,00          | 966.336.000,00            | 85,03        |
| 3             | DAK Bantuan Operasional Penyelenggaraan PAUD - LRA | 19.978.200.000,00         | 19.941.000.000,00         | 99,81        |
| 4             | DAK Tunjangan Profesi Guru PNSD - LRA              | 247.489.896.000,00        | 239.683.837.512,00        | 96,85        |
| 5             | DAK Tambahan Penghasilan Guru PNSD - LRA           | 2.943.000.000,00          | 882.900.000,00            | 30,00        |
| 6             | DAK Tunjangan Khusus Guru - LRA                    | 830.485.000,00            | 456.766.000,00            | 55,00        |
| 7             | DAK Pelayanan Administrasi Kependudukan - LRA      | 2.210.307.000,00          | 2.210.307.000,00          | 100,00       |
| <b>Jumlah</b> |  | <b>292.706.534.000,00</b> | <b>282.259.392.512,00</b> | <b>96,43</b> |

#### 7) Dana Alokasi Khusus Penugasan - LRA

Realisasi penerimaan Dana Alokasi Khusus Penugasan dari Pemerintah Pusat Tahun Anggaran 2017 adalah sebesar Rp98.722.741.225,00 atau 99,59% dari anggaran sebesar Rp 99.134.126.000,00.

| No.           | Dana Alokasi Khusus (DAK) Penugasan - LRA | Tahun 2017               |                          | %            |
|---------------|---|--------------------------|--------------------------|--------------|
|               |   | Anggaran                 | Realisasi                |              |
| 1             | Dana Alokasi Khusus (DAK) Penugasan - LRA | 99.134.126.000,00        | 98.722.741.225,00        | 99,59        |
| <b>Jumlah</b> |   | <b>99.134.126.000,00</b> | <b>98.722.741.225,00</b> | <b>99,59</b> |

Rincian anggaran dan realisasi DAK Penugasan Tahun 2017 sebagai berikut:

| No.           | Dana Alokasi Khusus (DAK)      | Tahun 2017               |                          | %            |
|---------------|--------------------------------|--------------------------|--------------------------|--------------|
|               |                                | Anggaran                 | Realisasi                |              |
| 1             | DAK Penugasan Bidang Kesehatan | 57.633.904.000,00        | 57.633.904.000,00        | 100,00       |
| 2             | DAK Penugasan Bidang Air Minum | 3.729.830.000,00         | 3.354.829.700,00         | 89,95        |
| 3             | DAK Penugasan Bidang Sanitasi  | 2.201.016.000,00         | 2.201.016.000,00         | 100,00       |
| 4             | DAK Penugasan Bidang Jalan     | 21.274.953.000,00        | 21.268.521.000,00        | 99,97        |
| 5             | DAK Penugasan Bidang Pasar     | 2.987.177.000,00         | 2.987.177.000,00         | 100,00       |
| 6             | DAK Penugasan Bidang Irigasi   | 11.307.246.000,00        | 11.277.293.525,00        | 99,74        |
| <b>Jumlah</b> |                                | <b>99.134.126.000,00</b> | <b>98.722.741.225,00</b> | <b>99,59</b> |



b. Pendapatan Transfer Pemerintah Pusat - Lainnya - LRA

Pendapatan Transfer Pemerintah Pusat - Lainnya adalah berupa Dana Penyesuaian. Pada Tahun Anggaran 2017 dianggarkan sebesar Rp371.401.422.000,00 dan terealisasi sebesar Rp371.401.422.000,00 atau 100,00%, sedangkan Tahun Anggaran 2016 terealisasi sebesar Rp286.421.111.000,00, dengan rincian sebagai berikut :

| No | Dana Penyesuaian - LRA                                  | Tahun 2017                |                           | %             | Tahun 2016                |
|----|---|---------------------------|---------------------------|---------------|---------------------------|
|    |   | Anggaran                  | Realisasi                 |               | Realisasi                 |
| 1  | Dana Insentif Daerah - LRA                              | 53.948.012.000,00         | 53.948.012.000,00         | 100,00        | 37.070.012.000,00         |
| 2  | Dana Desa - LRA   | 317.453.410.000,00        | 317.453.410.000,00        | 100,00        | 248.952.687.000,00        |
| 3  | Dana Proyek Pemerintah Daerah dan Desentralisasi (P2D2) | 0,00                      | 0,00                      | 0,00          | 398.412.000,00            |
|    | <b>Jumlah</b>   | <b>371.401.422.000,00</b> | <b>371.401.422.000,00</b> | <b>100,00</b> | <b>286.421.111.000,00</b> |

Realisasi penerimaan Dana Penyesuaian tahun 2017 terdiri dari 2 tahap yaitu :

| Tahap    | Dana Desa    |                           | Dana Insentif Daerah - LRA |                          |
|----------|--------------|---------------------------|----------------------------|--------------------------|
|          | Tgl Transfer | Jumlah (Rp)               | Tgl Transfer               | Jumlah (Rp)              |
| Tahap I  | 18-Apr-17    | 190.472.046.000,00        | 09-Mar-17                  | 26.974.006.000,00        |
| Tahap II | 20-Sep-17    | 126.981.364.000,00        | 13-Jul-17                  | 26.974.006.000,00        |
|          | <b>TOTAL</b> | <b>317.453.410.000,00</b> |                            | <b>53.948.012.000,00</b> |

c. Pendapatan Transfer Pemerintah Daerah Lainnya - LRA

Penerimaan yang berasal dari Transfer Pemerintah Daerah Lainnya TA 2017 terealisasi sebesar Rp172.499.977.258,00 atau 128,65% dari anggaran sebesar Rp134.086.014.000,00. Jumlah tersebut naik sebesar Rp27.294.094.587,00 atau 18,80% dibandingkan realisasi tahun anggaran 2016 sebesar Rp145.205.882.671,00, sebagaimana tabel dibawah ini :

| No | Dana Alokasi Khusus Non Fisik - LRA | Realisasi              |                        | + / (-)               |
|----|-------------------------------------|------------------------|------------------------|-----------------------|
|    |                                     | Tahun 2017             | Tahun 2016             |                       |
| 1  | Pendapatan Bagi Hasil Pajak - LRA   | 172.499.977.258        | 145.205.882.671        | 27.294.094.587        |
|    | <b>Jumlah</b>                       | <b>172.499.977.258</b> | <b>145.205.882.671</b> | <b>27.294.094.587</b> |

Rincian anggaran dan realisasi Pendapatan Bagi Hasil Pajak Tahun 2017 dan tahun 2016 sebagai berikut:



| No.           | Pendapatan Bagi Hasil Pajak           | Tahun 2017                |                           | %             | Tahun 2016                |
|---------------|---------------------------------------|---------------------------|---------------------------|---------------|---------------------------|
|               |                                       | Anggaran                  | Realisasi                 |               | Realisasi                 |
| 1             | Pajak Kendaraan Bermotor              | 32.467.543.000,00         | 42.611.195.236,00         | 131,24        | 34.276.254.163,00         |
| 2             | Bea Balik Nama Kendaraan Bermotor     | 29.483.000.000,00         | 35.392.328.029,00         | 120,04        | 28.705.136.948,00         |
| 3             | Pajak Bahan Bakar Kendaraan Bermotor  | 43.310.471.000,00         | 45.951.916.215,00         | 106,10        | 38.441.494.586,00         |
| 4             | Pajak Pengambilan dan Pemanfaatan Air | 25.000.000,00             | 44.692.984,00             | 178,77        | 34.801.000,00             |
| 5             | Pajak Rokok                           | 28.800.000.000,00         | 48.499.844.794,00         | 168,40        | 43.748.195.974,00         |
| <b>Jumlah</b> |                                       | <b>134.086.014.000,00</b> | <b>172.499.977.258,00</b> | <b>128,65</b> | <b>145.205.882.671,00</b> |

Dari jumlah realisasi pendapatan Bagi Hasil Pajak Rokok Tahun 2017 sebesar Rp48.499.844.794,00, masih terdapat kurang salur penerimaan bulan Desember TA 2017 sebesar Rp14.120.707.498,00, sesuai dengan surat Kepala Badan Pengelola Pendapatan Daerah Provinsi Jawa Tengah nomor 971.1/07.387 tanggal 27 April 2018.

d. Bantuan Keuangan - LRA

Pendapatan Daerah berupa Bantuan Keuangan dari Pemerintah Provinsi Jawa Tengah Tahun 2017 terealisasi sebesar Rp78.755.048.130,00 atau 99,99% dari anggaran sebesar Rp79.479.762.000,00. Jumlah tersebut turun sebesar Rp20.692.851.870,00 atau 20,81% dibandingkan realisasi tahun anggaran 2016 sebesar Rp99.447.900.000,00, sebagaimana tabel berikut ini :

| No.           | Bantuan Keuangan                           | Tahun 2017               |                          | %            | Tahun 2016               |
|---------------|--|--------------------------|--------------------------|--------------|--------------------------|
|               |  | Anggaran                 | Realisasi                |              | Realisasi                |
| 1             | Bantuan Keuangan dari Provinsi Jawa Tengah | 79.479.762.000,00        | 78.755.048.130,00        | 99,09        | 99.447.900.000,00        |
| <b>Jumlah</b> |  | <b>79.479.762.000,00</b> | <b>78.755.048.130,00</b> | <b>99,09</b> | <b>99.447.900.000,00</b> |

3. Lain-lain Pendapatan Daerah yang Sah - LRA

Lain-lain Pendapatan Daerah yang Sah merupakan seluruh pendapatan daerah selain Pendapatan Asli Daerah - LRA dan Pendapatan Transfer - LRA (dana perimbangan). Pada tahun 2017 terealisasi Pendapatan Hibah dari Pemerintah - WISMP 2 sebesar Rp7.734.814.064,00 atau 283,83% dari anggaran sebesar Rp2.725.152.000,00. Jumlah tersebut turun sebesar Rp11.898.000.010,00 atau 60,60% dibandingkan realisasi tahun anggaran 2016 sebesar Rp19.632.814.074,00, sebagaimana tabel berikut ini :

| No.           | Pendapatan Hibah - LRA                         | Tahun 2017              |                         | %             | Tahun 2016               |
|---------------|--|-------------------------|-------------------------|---------------|--------------------------|
|               |  | Anggaran                | Realisasi               |               | Realisasi                |
| 1             | Pendapatan Hibah dari Pemerintah - WISMP 2     | 2.725.152.000,00        | 7.734.814.064,00        | 283,83        | 8.549.000,00             |
| 2             | Pendapatan Hibah Non Kas dari Pemerintah Pusat | 0,00                    | 0,00                    | 0,00          | 19.624.265.074,00        |
| <b>Jumlah</b> |  | <b>2.725.152.000,00</b> | <b>7.734.814.064,00</b> | <b>283,83</b> | <b>19.632.814.074,00</b> |



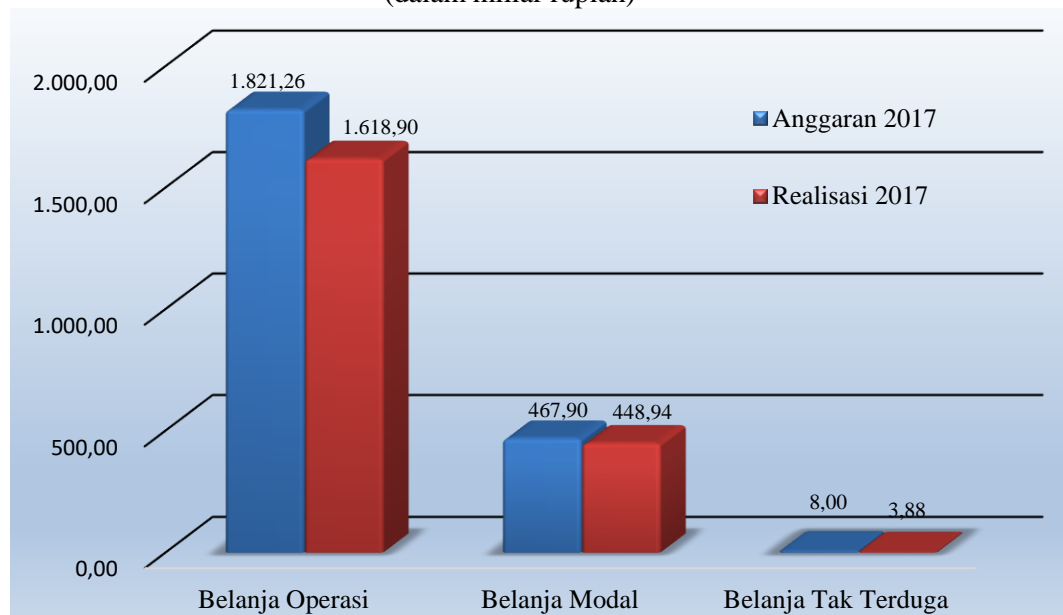
### 5.1.2. Belanja Daerah

Pada Tahun 2017 realisasi Belanja Daerah untuk membiayai penyelenggaraan pemerintahan dan pelaksanaan pembangunan serta pelayanan masyarakat Kabupaten Pati mencapai sebesar Rp2.071.726.133.897,00 atau terdapat sisa anggaran sebesar Rp225.436.345.103,00 yaitu 90,19% dari anggaran yang telah ditetapkan sebesar Rp2.297.162.479.000,00. Belanja Daerah pada Kabupaten Pati terdiri dari Belanja Operasi, Belanja Modal dan Belanja Tak Terduga, dengan rincian anggaran dan realisasi tahun 2017 serta realisasi tahun 2016 sebagai berikut :

| No            | Belanja Daerah         | Tahun 2017                  |                             |              | Tahun 2016                  |
|---------------|------------------------|-----------------------------|-----------------------------|--------------|-----------------------------|
|               |                        | Anggaran                    | Realisasi                   | %            | Realisasi                   |
| 1             | Belanja Operasi        | 1.821.263.689.387,00        | 1.618.901.501.606,00        | 88,89        | 1.652.128.121.596,00        |
| 2             | Belanja Modal          | 467.898.235.613,00          | 448.942.339.053,00          | 95,95        | 419.719.878.687,00          |
| 3             | Belanja Tak<br>Terduga | 8.000.554.000,00            | 3.882.293.238,00            | 48,53        | 0,00                        |
| <b>Jumlah</b> |                        | <b>2.297.162.479.000,00</b> | <b>2.071.726.133.897,00</b> | <b>90,19</b> | <b>2.071.848.000.283,00</b> |

#### Perbandingan Anggaran dan Realisasi Belanja Tahun 2017

(dalam miliar rupiah)

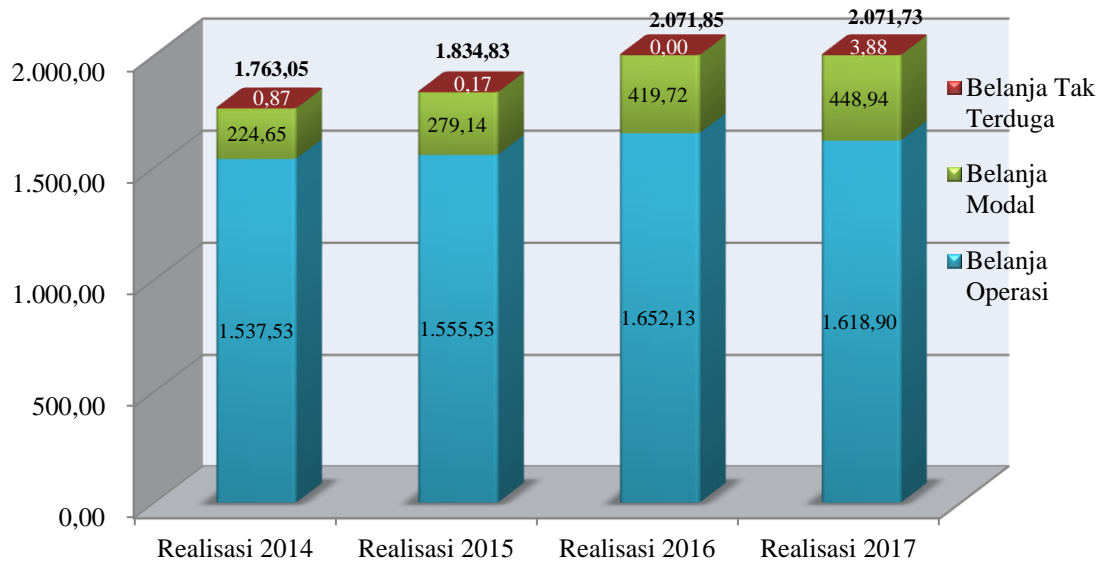


Bila dibandingkan realisasi Tahun Anggaran 2016 sebesar Rp2.071.848.000.283,00 terjadi penurunan realisasi belanja sebesar Rp121.866.386,00 atau sebesar 0,01%.

Perbandingan realisasi anggaran Belanja Daerah Kabupaten Pati tahun 2014, tahun 2015, tahun 2016 dan tahun 2017 disajikan dalam grafik dibawah ini :



**Perbandingan Realisasi Belanja Tahun 2014, 2015, 2016, 2017**  
 (dalam miliar rupiah)



Rincian realisasi Belanja Daerah Tahun Anggaran 2017 per Rekening Obyek dapat dijelaskan sebagai berikut:

**1. Belanja Operasi**

Belanja Operasi adalah pengeluaran anggaran untuk kegiatan sehari-hari yang memberi manfaat jangka pendek. Belanja operasi antara lain meliputi belanja pegawai, belanja barang dan jasa, belanja hibah, dan belanja bantuan sosial, dengan rincian anggaran dan realisasi Tahun Anggaran 2017 serta realisasi Tahun Anggaran 2016 sebagai berikut :

| No Belanja Operasi | Tahun 2017                  |                             | %            | Tahun 2016                  |
|--------------------|-----------------------------|-----------------------------|--------------|-----------------------------|
|                    | Anggaran                    | Realisasi                   |              | Realisasi                   |
| 1 Pegawai          | 1.210.759.791.655,00        | 1.048.302.516.921,00        | 86,58        | 1.139.630.441.122,00        |
| 2 Barang dan Jasa  | 552.559.161.532,00          | 515.859.406.085,00          | 93,36        | 420.859.483.535,00          |
| 3 Hibah            | 50.383.146.800,00           | 47.889.276.200,00           | 95,05        | 85.531.600.939,00           |
| 4 Bantuan Sosial   | 7.561.589.400,00            | 6.850.302.400,00            | 90,59        | 6.106.596.000,00            |
| <b>Jumlah</b>      | <b>1.821.263.689.387,00</b> | <b>1.618.901.501.606,00</b> | <b>88,89</b> | <b>1.652.128.121.596,00</b> |

Realisasi Belanja Operasi tahun anggaran 2017 adalah sebesar Rp1.618.901.501.606,00 dibandingkan dengan anggarannya sebesar Rp1.821.263.689.387,00 mencapai 88,89%. Bila dibandingkan dengan realisasi tahun 2016 sebesar Rp1.652.128.121.596,00 terdapat penurunan realisasi sebesar Rp33.226.619.990,00 atau 0,02%.

Rincian belanja operasi disajikan sebagai berikut :

a. Belanja Pegawai

Realisasi Belanja Pegawai tahun 2017 sebesar Rp1.048.302.516.921,00 bila dibandingkan dengan anggarannya sebesar Rp1.210.759.791.655,00



PEMERINTAH KABUPATEN PATI  
CATATAN ATAS LAPORAN KEUANGAN

Untuk tahun yang berakhir pada tanggal 31 Desember 2017 dan 2016

mencapai 86,58%. Sedangkan bila dibandingkan dengan realisasi tahun 2016 yaitu sebesar Rp1.139.630.441.122,00 terdapat penurunan sebesar Rp91.327.924.201,00 atau 8,01%. Realisasi Belanja Pegawai tahun 2017 sebesar Rp1.048.302.516.921,00 terdiri dari :

| No            | Belanja Pegawai   | Tahun 2017                  |                             | %            | Tahun 2016                  |
|---------------|---|-----------------------------|-----------------------------|--------------|-----------------------------|
|               |   | Anggaran                    | Realisasi                   |              | Realisasi                   |
| 1             | Belanja Gaji dan Tunjangan  | 853.191.437.000,00          | 733.262.212.708,00          | 85,94        | 803.747.323.293,00          |
| 2             | Belanja Tambahan Penghasilan PNS                                    | 313.940.614.000,00          | 275.775.823.295,00          | 87,84        | 306.032.307.573,00          |
| 3             | Belanja Penerimaan lainnya Pimpinan dan Anggota DPRD serta KDH/WKDH | 6.480.000.000,00            | 5.329.675.000,00            | 82,25        | 4.325.000.000,00            |
| 4             | Belanja Insentif Pemungutan Pajak Daerah                            | 3.524.035.000,00            | 3.123.422.536,00            | 88,63        | 2.641.946.520,00            |
| 5             | Belanja Insentif Pemungutan Retribusi Daerah                        | 863.083.000,00              | 750.559.997,00              | 86,96        | 761.394.366,00              |
| 6             | Belanja Langsung Pegawai  | 32.760.622.655,00           | 30.060.823.385,00           | 91,76        | 22.122.469.370,00           |
| <b>Jumlah</b> |   | <b>1.210.759.791.655,00</b> | <b>1.048.302.516.921,00</b> | <b>86,58</b> | <b>1.139.630.441.122,00</b> |

Rincian realisasi Belanja Pegawai Tahun Anggaran 2017 serta realisasi Tahun Anggaran 2016 dijelaskan sebagai berikut :

1) Belanja Gaji dan Tunjangan

| No            | Belanja Gaji dan Tunjangan                  | Tahun 2017                |                           | %            | Tahun 2016                |
|---------------|---|---------------------------|---------------------------|--------------|---------------------------|
|               |   | Anggaran                  | Realisasi                 |              | Realisasi                 |
| 1             | Belanja Gaji Pokok PNS/ Uang Representasi   | 652.239.834.291,00        | 574.523.573.129,00        | 88,08        | 627.352.382.421,00        |
| 2             | Belanja Tunjangan Keluarga                  | 60.546.444.777,00         | 48.377.391.020,00         | 79,90        | 53.300.544.519,00         |
| 3             | Belanja Tunjangan Jabatan                   | 10.617.367.500,00         | 9.033.302.750,00          | 85,08        | 9.094.331.500,00          |
| 4             | Belanja Tunjangan Fungsional                | 45.525.872.000,00         | 39.351.993.580,00         | 86,44        | 42.327.379.100,00         |
| 5             | Belanja Tunjangan Fungsional Umum           | 11.070.890.000,00         | 7.440.109.520,00          | 67,20        | 8.830.780.000,00          |
| 6             | Belanja Tunjangan Beras                     | 36.261.337.310,00         | 26.746.583.552,00         | 73,76        | 29.648.244.586,00         |
| 7             | Belanja Tunjangan PPh/Tunjangan Khusus      | 1.304.438.434,00          | 807.820.120,00            | 61,93        | 5.142.411.383,00          |
| 8             | Belanja Pembulatan Gaji                     | 106.010.976,00            | 7.111.610,00              | 6,71         | 7.963.402,00              |
| 9             | Belanja Iuran Jaminan Kesehatan             | 21.457.503.989,00         | 16.083.049.022,00         | 74,95        | 17.595.623.319,00         |
| 10            | Belanja Uang Paket                          | 95.508.000,00             | 95.350.500,00             | 99,84        | 95.508.000,00             |
| 11            | Belanja Tunjangan Badan Musyawarah          | 34.895.700,00             | 31.333.086,00             | 89,79        | 31.241.736,00             |
| 12            | Belanja Tunjangan Komisi                    | 61.387.200,00             | 61.202.916,00             | 99,70        | 61.387.200,00             |
| 13            | Belanja Tunjangan Badan Anggaran            | 42.569.100,00             | 32.886.036,00             | 77,25        | 32.703.336,00             |
| 14            | Belanja Tunjangan Badan Kehormatan          | 7.856.100,00              | 7.856.086,00              | 100,00       | 7.856.100,00              |
| 15            | Belanja Tunjangan Alat Kelengkapan Lainnya  | 317.759.000,00            | 0,00                      | 0,00         | 0,00                      |
| 16            | Belanja Tunjangan Perumahan                 | 5.460.000.000,00          | 5.451.000.000,00          | 99,84        | 5.460.000.000,00          |
| 17            | Belanja Uang Jasa Pengabdian                | 11.760.000,00             | 0,00                      | 0,00         | 0,00                      |
| 18            | Belanja Penunjang Operasional Pimpinan DPRD | 393.120.000,00            | 369.600.000,00            | 94,02        | 393.120.000,00            |
| 19            | Iuran Asuransi Ketenagakerjaan              | 3.644.580.323,00          | 2.652.510.545,00          | 72,78        | 4.348.124.755,00          |
| 20            | Belanja Tunjangan Badan Legislasi           | 18.087.300,00             | 17.539.236,00             | 96,97        | 17.721.936,00             |
| 21            | Tunjangan transportasi                      | 3.239.215.000,00          | 1.647.000.000,00          | 50,85        | 0,00                      |
| 22            | Tunjangan Reses                             | 735.000.000,00            | 525.000.000,00            | 71,43        | 0,00                      |
| <b>Jumlah</b> |   | <b>853.191.437.000,00</b> | <b>733.262.212.708,00</b> | <b>85,94</b> | <b>803.747.323.293,00</b> |



PEMERINTAH KABUPATEN PATI  
**CATATAN ATAS LAPORAN KEUANGAN**  
 Untuk tahun yang berakhir pada tanggal 31 Desember 2017 dan 2016

2) Belanja Tambahan Penghasilan PNS :

| No            | Belanja Tambahan Penghasilan PNS                               | Tahun 2017                |                           | %            | Tahun 2016                |
|---------------|--|---------------------------|---------------------------|--------------|---------------------------|
|               |  | Anggaran                  | Realisasi                 |              | Realisasi                 |
| 1             | Tambahan Penghasilan berdasarkan beban kerja                   | 313.940.614.000,00        | 275.775.823.295,00        | 87,84        | 305.049.003.573,00        |
| 2             | Tambahan Penghasilan berdasarkan tempat bertugas               | 0,00                      | 0,00                      | 0,00         | 907.200.000,00            |
| 3             | Tambahan Penghasilan berdasarkan pertimbangan obyektif lainnya | 0,00                      | 0,00                      | 0,00         | 76.104.000,00             |
| <b>Jumlah</b> |  | <b>313.940.614.000,00</b> | <b>275.775.823.295,00</b> | <b>87,84</b> | <b>306.032.307.573,00</b> |

3) Belanja Penerimaan lainnya Pimpinan dan anggota DPRD serta KDH/WKDH (Kepala Daerah/Wakil Kepala Daerah) :

| No            | Belanja Penerimaan lainnya Pimpinan dan anggota DPRD serta KDH/WKDH | Tahun 2017              |                         | %            | Tahun 2016              |
|---------------|---|-------------------------|-------------------------|--------------|-------------------------|
|               |   | Anggaran                | Realisasi               |              | Realisasi               |
| 1             | Tunjangan Komunikasi Intensif Pimpinan dan Anggota DPRD             | 5.880.000.000,00        | 4.815.300.000,00        | 81,89        | 3.780.000.000,00        |
| 2             | Penunjang Operasional KDH/WKDH                                      | 600.000.000,00          | 514.375.000,00          | 85,73        | 545.000.000,00          |
| <b>Jumlah</b> |   | <b>6.480.000.000,00</b> | <b>5.329.675.000,00</b> | <b>82,25</b> | <b>4.325.000.000,00</b> |

4) Belanja Insentif Pemungutan Pajak Daerah:

| No            | Belanja Insentif Pemungutan Pajak Daerah   | Tahun 2017              |                         | %            | Tahun 2016              |
|---------------|--|-------------------------|-------------------------|--------------|-------------------------|
|               |  | Anggaran                | Realisasi               |              | Realisasi               |
| 1             | Pajak Hotel - LRA                          | 38.100.000,00           | 37.322.180,00           | 97,96        | 30.000.000,00           |
| 2             | Pajak Restoran - LRA                       | 41.300.000,00           | 31.243.599,00           | 75,65        | 15.000.000,00           |
| 3             | Pajak Hiburan - LRA                        | 14.500.000,00           | 13.978.905,00           | 96,41        | 7.031.250,00            |
| 4             | Pajak Reklame - LRA                        | 41.800.000,00           | 41.146.632,00           | 98,44        | 34.453.125,00           |
| 5             | Pajak Penerangan Jalan - LRA               | 1.862.735.000,00        | 1.787.999.688,00        | 95,99        | 1.275.000.000,00        |
| 6             | Pajak Parkir - LRA                         | 4.500.000,00            | 4.441.562,00            | 98,70        | 2.214.844,00            |
| 7             | Pajak Air Tanah - LRA                      | 36.300.000,00           | 34.767.964,00           | 95,78        | 18.750.000,00           |
| 8             | Pajak Sarang Burung Walet - LRA            | 800.000,00              | 699.739,00              | 87,47        | 250.000,00              |
| 9             | Pajak Mineral Bukan Logam dan Batuan - LRA | 9.000.000,00            | 8.436.588,00            | 93,74        | 2.750.000,00            |
| 10            | PBB Pedesaan dan Perkotaan - LRA           | 1.045.000.000,00        | 739.229.498,00          | 70,74        | 961.184.801,00          |
| 11            | BPHTB - LRA                                | 430.000.000,00          | 424.156.181,00          | 98,64        | 295.312.500,00          |
| <b>Jumlah</b> |  | <b>3.524.035.000,00</b> | <b>3.123.422.536,00</b> | <b>88,63</b> | <b>2.641.946.520,00</b> |

5) Belanja Insentif Pemungutan Retribusi Daerah

| No            | Belanja Insentif Pemungutan Retribusi Daerah       | Tahun 2017            |                       | %            | Tahun 2016            |
|---------------|--|-----------------------|-----------------------|--------------|-----------------------|
|               |  | Anggaran              | Realisasi             |              | Realisasi             |
| 1             | Belanja Insentif Pemungutan Retribusi Daerah - LRA | 863.083.000,00        | 750.559.997,00        | 86,96        | 761.394.366,00        |
| <b>Jumlah</b> |  | <b>863.083.000,00</b> | <b>750.559.997,00</b> | <b>86,96</b> | <b>761.394.366,00</b> |



6) Belanja Langsung Pegawai

| No            | Belanja Langsung Pegawai       | Tahun 2017               |                          | %            | Tahun 2016               |
|---------------|--------------------------------|--------------------------|--------------------------|--------------|--------------------------|
|               |                                | Anggaran                 | Realisasi                |              | Realisasi                |
| 1             | Belanja Honorarium PNS         | 12.281.548.275,00        | 11.435.391.325,00        | 93,11        | 11.455.903.700,00        |
| 2             | Belanja Honorarium Non PNS     | 20.453.124.380,00        | 18.618.532.060,00        | 91,03        | 10.582.645.670,00        |
| 3             | Belanja Honorarium Non Pegawai | 6.900.000,00             | 6.900.000,00             | 100,00       | 83.920.000,00            |
| 4             | Belanja Pegawai BOS            | 19.050.000,00            | 0,00                     | 0,00         | 0,00                     |
| <b>Jumlah</b> |                                | <b>32.760.622.655,00</b> | <b>30.060.823.385,00</b> | <b>91,76</b> | <b>22.122.469.370,00</b> |

b. Belanja Barang dan Jasa

| No            | Belanja Barang dan Jasa | Tahun 2017                |                           | %            | Tahun 2016                |
|---------------|-------------------------|---------------------------|---------------------------|--------------|---------------------------|
|               |                         | Anggaran                  | Realisasi                 |              | Realisasi                 |
| 1             | Barang dan Jasa         | 552.559.161.532,00        | 515.859.406.085,00        | 93,36        | 420.859.483.535,00        |
| <b>Jumlah</b> |                         | <b>552.559.161.532,00</b> | <b>515.859.406.085,00</b> | <b>93,36</b> | <b>420.859.483.535,00</b> |

Realisasi Belanja Barang dan Jasa tahun 2017 adalah sebesar Rp515.859.406.085,00 bila dibandingkan dengan anggarannya yaitu sebesar Rp552.559.161.532,00 mencapai 93,36%.

Berdasarkan Peraturan Daerah Kabupaten Pati Nomor 17 Tahun 2017 tentang Perubahan Anggaran Pendapatan dan Belanja Daerah Kabupaten Pati Tahun 2017, bahwa anggaran Belanja Barang dan Jasa Tahun 2017 sebesar Rp572.774.609.732,00 meliputi :

- 1) Belanja Barang dan Jasa sebesar Rp552.559.161.532,00;
- 2) Belanja Barang untuk Diserahkan kepada Masyarakat/Pihak Ketiga sebesar Rp18.910.483.800,00; dan
- 3) Belanja Barang/Jasa Bantuan Sosial yang diserahkan kepada pihak ketiga/masyarakat sebesar Rp1.304.964.400,00.

Sesuai dengan Peraturan Menteri Dalam Negeri Nomor 39 Tahun 2012 tentang Perubahan Atas Peraturan Menteri Dalam Negeri Nomor 32 Tahun 2011 tentang Pedoman Pemberian Hibah dan Bantuan Sosial yang Bersumber dari APBD, bahwa Belanja Barang untuk Diserahkan kepada Masyarakat/Pihak Ketiga dan Belanja Barang/Jasa Bantuan Sosial yang diserahkan kepada pihak ketiga/masyarakat tersebut harus dikonversikan sesuai standar akuntansi pemerintahan pada Laporan Realisasi Anggaran, menjadi Belanja Hibah/Bantuan Sosial dan diungkapkan pada Catatan atas Laporan Keuangan dalam penyusunan laporan keuangan daerah.

Bila dibandingkan dengan realisasi tahun anggaran 2016 sebesar Rp420.859.483.535,00 terdapat kenaikan sebesar Rp94.999.922.550,00 atau 22,57%. Rincian anggaran dan realisasi Belanja Barang dan Jasa tahun 2017 serta realisasi tahun 2016 sebagai berikut :





PEMERINTAH KABUPATEN PATI  
**CATATAN ATAS LAPORAN KEUANGAN**  
Untuk tahun yang berakhir pada tanggal 31 Desember 2017 dan 2016

| No            | Belanja Barang dan Jasa  | Tahun 2017                |                           | %            | Tahun 2016                |
|---------------|--|---------------------------|---------------------------|--------------|---------------------------|
|               |  | Anggaran                  | Realisasi                 |              | Realisasi                 |
| 1             | Belanja Bahan Pakai Habis  | 14.795.809.240,00         | 13.731.101.703,00         | 92,80        | 11.881.982.227,00         |
| 2             | Belanja Bahan/Material   | 22.026.350.115,00         | 20.181.620.048,00         | 91,62        | 20.525.174.610,00         |
| 3             | Belanja Jasa Kantor  | 72.639.551.100,00         | 68.760.404.514,00         | 94,66        | 44.218.988.072,00         |
| 4             | Belanja Premi Asuransi   | 1.799.411.292,00          | 1.364.827.962,00          | 75,85        | 719.389.585,00            |
| 5             | Belanja Perawatan Kendaraan Bermotor   | 13.502.510.670,00         | 12.734.498.714,00         | 94,31        | 13.974.328.080,00         |
| 6             | Belanja Cetak dan Penggandaan  | 8.931.876.625,00          | 8.410.280.820,00          | 94,16        | 6.461.202.283,00          |
| 7             | Belanja Sewa Rumah/Gedung/Gudang/<br>Parkir  | 1.125.924.000,00          | 848.872.070,00            | 75,39        | 958.797.964,00            |
| 8             | Belanja Sewa Sarana Mobilitas  | 759.100.000,00            | 657.700.000,00            | 86,64        | 523.100.000,00            |
| 9             | Belanja Sewa Alat Berat  | 4.000.000,00              | 2.825.000,00              | 70,63        | 6.000.000,00              |
| 10            | Belanja Sewa Perlengkapan dan<br>Peralatan Kantor  | 1.603.582.500,00          | 1.469.760.500,00          | 91,65        | 1.434.226.200,00          |
| 11            | Belanja Makanan dan Minuman  | 22.480.495.100,00         | 20.599.693.454,00         | 91,63        | 17.341.836.000,00         |
| 12            | Belanja Pakaian Dinas dan Atributnya   | 2.043.379.500,00          | 1.927.293.550,00          | 94,32        | 1.986.915.760,00          |
| 13            | Belanja Pakaian Kerja  | 177.386.150,00            | 177.222.550,00            | 99,91        | 1.417.584.100,00          |
| 14            | Belanja Pakaian Khusus dan Hari-hari<br>Tertentu   | 1.009.662.750,00          | 980.926.750,00            | 97,15        | 836.713.000,00            |
| 15            | Belanja Perjalanan Dinas   | 37.936.358.580,00         | 32.936.523.209,00         | 86,82        | 27.394.775.310,00         |
| 16            | Belanja Pemulangan Pegawai   | 213.500.000,00            | 196.625.000,00            | 92,10        | 0,00                      |
| 17            | Belanja Pemeliharaan   | 30.337.911.508,00         | 28.304.325.893,00         | 93,30        | 35.229.099.225,00         |
| 18            | Belanja Jasa Konsultansi   | 5.057.790.000,00          | 4.805.011.431,00          | 95,00        | 5.205.981.325,00          |
| 19            | Belanja Beasiswa Pendidikan PNS  | 22.000.000,00             | 22.000.000,00             | 100,00       | 30.500.000,00             |
| 20            | Belanja Kursus, Pelatihan, Sosialisasi dan<br>Bimbingan Teknis PNS                               | 6.533.284.635,00          | 6.083.214.359,00          | 93,11        | 11.052.189.955,00         |
| 21            | Belanja Barang Dana BOS  | 81.158.486.007,00         | 80.502.848.221,00         | 99,19        | 7.939.149.751,00          |
| 22            | Belanja jasa narasumber/tenaga<br>ahli/pengajar/pengawas ujian                                   | 21.300.596.940,00         | 20.458.068.750,00         | 96,04        | 20.941.855.070,00         |
| 23            | Belanja kursus, pelatihan, sosialisasi,<br>bimbingan teknis, lokakarya dan<br>sejenisnya Non PNS | 7.661.224.300,00          | 7.174.131.350,00          | 93,64        | 6.452.225.200,00          |
| 24            | Belanja yang bersumber dari Dana Badan<br>Layanan Umum Daerah (BLUD)                             | 199.438.970.520,00        | 183.529.630.237,00        | 92,02        | 184.327.469.818,00        |
| <b>Jumlah</b> |  | <b>552.559.161.532,00</b> | <b>515.859.406.085,00</b> | <b>93,36</b> | <b>420.859.483.535,00</b> |

Adapun rincian realisasi Belanja Barang dan Jasa Tahun Anggaran 2017 sebesar Rp495.184.920.245,00 serta realisasi Tahun Anggaran 2016 sebesar Rp420.859.483.535,00 sampai dengan rincian obyek dapat diuraikan sebagai berikut :

1) Belanja Bahan Pakai Habis



PEMERINTAH KABUPATEN PATI  
CATATAN ATAS LAPORAN KEUANGAN  
Untuk tahun yang berakhir pada tanggal 31 Desember 2017 dan 2016

| No            | Belanja Bahan Pakai Habis   | Tahun 2017               |                          | %            | Tahun 2016               |
|---------------|---|--------------------------|--------------------------|--------------|--------------------------|
|               |   | Anggaran                 | Realisasi                |              | Realisasi                |
| 1             | Belanja Alat Tulis Kantor   | 6.752.867.265,00         | 6.302.474.319,00         | 93,33        | 5.803.745.396,00         |
| 2             | Belanja Dokumen/Administrasi Tender                               | 12.008.000,00            | 12.008.000,00            | 100,00       | 8.279.125,00             |
| 3             | Belanja Alat Listrik dan Elektronik (Lampu Pijar, Battery Kering) | 1.289.180.340,00         | 1.277.364.960,00         | 99,08        | 1.068.052.260,00         |
| 4             | Belanja Perangko, Materai dan Benda Pos Lainnya                   | 503.336.450,00           | 479.857.950,00           | 95,34        | 460.244.815,00           |
| 5             | Belanja Peralatan Kebersihan dan Bahan Pembersih                  | 1.197.956.675,00         | 1.186.965.050,00         | 99,08        | 831.332.975,00           |
| 6             | Belanja Bahan Bakar Minyak/Gas                                    | 2.806.829.050,00         | 2.440.801.594,00         | 86,96        | 1.565.499.548,00         |
| 7             | Belanja Pengisian Tabung Pemadam Kebakaran                        | 45.445.000,00            | 29.115.000,00            | 64,07        | 25.650.000,00            |
| 8             | Belanja Pengisian Tabung Gas                                      | 8.036.000,00             | 7.864.000,00             | 97,86        | 7.335.000,00             |
| 9             | Belanja habis pakai medis   | 1.378.047.000,00         | 1.292.135.229,00         | 93,77        | 1.173.919.513,00         |
| 10            | Belanja habis pakai non medis                                     | 37.981.000,00            | 36.613.600,00            | 96,40        | 534.500,00               |
| 11            | Belanja Perlengkapan Pertukangan                                  | 5.075.000,00             | 5.075.000,00             | 100,00       | 15.968.000,00            |
| 12            | Belanja barang cetakan  | 759.047.460,00           | 660.827.001,00           | 87,06        | 921.421.095,00           |
| <b>Jumlah</b> |   | <b>14.795.809.240,00</b> | <b>13.731.101.703,00</b> | <b>92,80</b> | <b>11.881.982.227,00</b> |

2) Belanja Bahan/Material

| No            | Belanja Bahan/Material                          | Tahun 2017               |                          | %            | Tahun 2016               |
|---------------|---|--------------------------|--------------------------|--------------|--------------------------|
|               |   | Anggaran                 | Realisasi                |              | Realisasi                |
| 1             | Belanja Bahan Baku Bangunan                     | 1.732.584.900,00         | 1.658.661.700,00         | 95,73        | 2.482.867.540,00         |
| 2             | Belanja Bahan/Bibit Tanaman                     | 733.897.525,00           | 701.173.910,00           | 95,54        | 1.544.988.150,00         |
| 3             | Belanja Bibit Ternak                            | 143.143.000,00           | 142.730.000,00           | 99,71        | 143.985.000,00           |
| 4             | Belanja Bahan obat-obatan                       | 5.916.571.450,00         | 4.795.932.606,00         | 81,06        | 6.451.300.247,00         |
| 5             | Belanja Bahan Kimia                             | 532.896.100,00           | 527.388.675,00           | 98,97        | 799.033.825,00           |
| 6             | Belanja Persediaan Makanan Pokok                | 2.223.772.200,00         | 2.113.053.590,00         | 95,02        | 1.049.198.000,00         |
| 7             | Belanja bahan-bahan/alat teknis                 | 3.325.920.650,00         | 3.262.730.155,00         | 98,10        | 2.748.944.900,00         |
| 8             | Belanja plakat/piala/piagam                     | 329.002.100,00           | 323.501.600,00           | 98,33        | 224.578.900,00           |
| 9             | Belanja bahan materi/soal                       | 22.816.000,00            | 12.816.000,00            | 56,17        | 31.767.500,00            |
| 10            | Belanja bahan non medis                         | 7.344.000,00             | 7.344.000,00             | 100,00       | 5.189.000,00             |
| 11            | Belanja bahan praktek/bahan percontohan         | 2.510.074.550,00         | 2.478.310.295,00         | 98,73        | 2.028.480.950,00         |
| 12            | Belanja hadiah                                  | 1.257.697.300,00         | 1.073.097.300,00         | 85,32        | 1.247.150.412,00         |
| 13            | Belanja air bersih                              | 102.100.000,00           | 102.064.300,00           | 99,97        | 0,00                     |
| 14            | Belanja peralatan dan perlengkapan kantor       | 2.928.648.800,00         | 2.738.240.867,00         | 93,50        | 1.566.450.736,00         |
| 15            | Belanja peralatan dan perlengkapan rumah tangga | 153.234.800,00           | 145.909.700,00           | 95,22        | 184.349.450,00           |
| 16            | Belanja peralatan dan perlengkapan dapur        | 106.646.740,00           | 98.665.350,00            | 92,52        | 16.890.000,00            |
| <b>Jumlah</b> |   | <b>22.026.350.115,00</b> | <b>20.181.620.048,00</b> | <b>91,62</b> | <b>20.525.174.610,00</b> |



PEMERINTAH KABUPATEN PATI  
**CATATAN ATAS LAPORAN KEUANGAN**  
Untuk tahun yang berakhir pada tanggal 31 Desember 2017 dan 2016

3) Belanja Jasa Kantor

| No | Belanja Jasa Kantor  | Tahun 2017               |                          | %            | Tahun 2016               |
|----|--|--------------------------|--------------------------|--------------|--------------------------|
|    |  | Anggaran                 | Realisasi                |              | Realisasi                |
| 1  | Belanja Telepon  | 1.058.979.350,00         | 536.688.894,00           | 50,68        | 624.726.202,00           |
| 2  | Belanja Air  | 198.949.000,00           | 136.024.715,00           | 68,37        | 92.762.349,00            |
| 3  | Belanja Listrik  | 24.245.468.400,00        | 23.012.240.124,00        | 94,91        | 21.081.290.316,00        |
| 4  | Belanja Jasa Pengumuman<br>Lelang/Pemenang Lelang                | 2.052.840.000,00         | 1.991.819.375,00         | 97,03        | 2.878.275.000,00         |
| 5  | Belanja Surat Kabar/Majalah                                      | 581.760.100,00           | 535.268.400,00           | 92,01        | 494.023.900,00           |
| 6  | Belanja Kawat/Faksimili/Internet                                 | 1.577.885.000,00         | 1.400.592.601,00         | 88,76        | 921.385.699,00           |
| 7  | Belanja Paket/Pengiriman   | 12.020.000,00            | 8.852.750,00             | 73,65        | 7.749.780,00             |
| 8  | Belanja Sertifikasi  | 14.554.000,00            | 11.415.000,00            | 78,43        | 14.422.500,00            |
| 9  | Belanja Jasa Transaksi Keuangan                                  | 3.000.000,00             | 2.900.000,00             | 96,67        | 0,00                     |
| 10 | Belanja Pajak Bumi dan Bangunan                                  | 53.204.000,00            | 21.952.933,00            | 41,26        | 32.852.330,00            |
| 11 | Belanja dokumentasi  | 650.420.800,00           | 582.630.670,00           | 89,58        | 342.809.700,00           |
| 12 | Belanja pembuatan dekorasi/ spanduk<br>/stand pameran/papan nama | 1.110.768.000,00         | 1.065.054.000,00         | 95,88        | 1.559.109.000,00         |
| 13 | Belanja relay penyiaran  | 402.675.000,00           | 393.107.000,00           | 97,62        | 318.430.000,00           |
| 14 | Belanja jasa medis/kesehatan                                     | 1.276.495.000,00         | 1.178.245.449,00         | 92,30        | 29.300.000,00            |
| 15 | Belanja jasa perawatan/service                                   | 4.710.574.400,00         | 4.544.240.761,00         | 96,47        | 3.679.703.506,00         |
| 16 | Belanja kontribusi   | 1.335.310.550,00         | 1.229.667.520,00         | 92,09        | 402.673.650,00           |
| 17 | Belanja jasa perjalanan  | 2.582.661.000,00         | 2.191.890.450,00         | 84,87        | 2.722.581.201,00         |
| 18 | Belanja jasa penghargaan   | 199.480.000,00           | 199.480.000,00           | 100,00       | 197.635.000,00           |
| 19 | Belanja jasa advokasi  | 191.600.000,00           | 118.300.000,00           | 61,74        | 98.200.000,00            |
| 20 | Belanja jasa perijinan   | 19.950.000,00            | 8.511.625,00             | 42,66        | 1.545.125,00             |
| 21 | Belanja tenaga borongan/tenaga<br>lepas/tenaga harian            | 7.911.832.500,00         | 7.202.094.718,00         | 91,03        | 5.054.150.882,00         |
| 22 | Belanja jasa sertifikat tanah                                    | 125.000.000,00           | 99.496.460,00            | 79,60        | 461.851.000,00           |
| 23 | Belanja jasa hiburan   | 1.054.300.000,00         | 1.020.200.000,00         | 96,77        | 394.600.000,00           |
| 24 | Belanja jasa bantuan perawatan<br>kesehatan                      | 21.269.824.000,00        | 21.269.731.069,00        | 100,00       | 2.808.910.932,00         |
|    | <b>Jumlah</b>  | <b>72.639.551.100,00</b> | <b>68.760.404.514,00</b> | <b>94,66</b> | <b>44.218.988.072,00</b> |

4) Belanja Premi Asuransi

| No | Belanja Premi Asuransi   | Tahun 2017              |                         | %            | Tahun 2016            |
|----|--|-------------------------|-------------------------|--------------|-----------------------|
|    |  | Anggaran                | Realisasi               |              | Realisasi             |
| 1  | Belanja Premi Asuransi Kesehatan                               | 1.238.204.752,00        | 886.644.868,00          | 71,61        | 338.517.454,00        |
| 2  | Belanja Premi Asuransi Barang Milik<br>Daerah                  | 495.000.000,00          | 473.284.943,00          | 95,61        | 375.451.965,00        |
| 3  | Belanja Premi Asuransi Ketangakerjaan<br>/Kecelakaan/ Kematian | 66.206.540,00           | 4.898.151,00            | 7,40         | 5.420.166,00          |
|    | <b>Jumlah</b>  | <b>1.799.411.292,00</b> | <b>1.364.827.962,00</b> | <b>75,85</b> | <b>719.389.585,00</b> |



5) Belanja Perawatan Kendaraan Bermotor

| No            | Belanja Perawatan Kendaraan Bermotor       | Tahun 2017               |                          | %            | Tahun 2016               |
|---------------|--|--------------------------|--------------------------|--------------|--------------------------|
|               |  | Anggaran                 | Realisasi                |              | Realisasi                |
| 1             | Belanja Jasa Service                       | 2.159.405.100,00         | 2.029.673.503,00         | 93,99        | 2.131.460.679,00         |
| 2             | Belanja Penggantian Suku Cadang            | 2.760.031.720,00         | 2.638.512.490,00         | 95,60        | 2.984.181.831,00         |
| 3             | Belanja Bahan Bakar Minyak/Gas dan pelumas | 7.831.081.250,00         | 7.450.489.721,00         | 95,14        | 8.403.741.745,00         |
| 4             | Belanja Jasa KIR                           | 4.400.000,00             | 533.900,00               | 12,13        | 80.581.100,00            |
| 5             | Belanja Pajak Kendaraan Bermotor           | 212.550.000,00           | 170.480.650,00           | 80,21        | 216.887.850,00           |
| 6             | Belanja Surat Tanda Nomor Kendaraan        | 535.042.600,00           | 444.808.450,00           | 83,14        | 157.474.875,00           |
| <b>Jumlah</b> |  | <b>13.502.510.670,00</b> | <b>12.734.498.714,00</b> | <b>94,31</b> | <b>13.974.328.080,00</b> |

6) Belanja Cetak dan Penggandaan

| No            | Belanja Cetak dan Penggandaan | Tahun 2017              |                         | %            | Tahun 2016              |
|---------------|-------------------------------|-------------------------|-------------------------|--------------|-------------------------|
|               |                               | Anggaran                | Realisasi               |              | Realisasi               |
| 1             | Belanja Cetak                 | 4.311.371.470,00        | 4.064.861.275,00        | 94,28        | 2.644.199.935,00        |
| 2             | Belanja Penggandaan           | 4.107.381.005,00        | 3.889.864.195,00        | 94,70        | 3.408.333.048,00        |
| 3             | Belanja penjiilidan           | 513.124.150,00          | 455.555.350,00          | 88,78        | 408.669.300,00          |
| <b>Jumlah</b> |                               | <b>8.931.876.625,00</b> | <b>8.410.280.820,00</b> | <b>94,16</b> | <b>6.461.202.283,00</b> |

7) Belanja Sewa Rumah/Gedung/Gudang/Parkir

| No            | Belanja Sewa Rumah/Gedung/Gudang/Parkir | Tahun 2017              |                       | %            | Tahun 2016            |
|---------------|---|-------------------------|-----------------------|--------------|-----------------------|
|               |   | Anggaran                | Realisasi             |              | Realisasi             |
| 1             | Belanja Sewa Rumah Jabatan/Rumah Dinas  | 11.000.000,00           | 7.000.000,00          | 0,00         | 0,00                  |
| 2             | Belanja Sewa Gedung/Kantor/Tempat       | 505.700.000,00          | 403.920.000,00        | 79,87        | 559.470.000,00        |
| 3             | Belanja Sewa Ruang Rapat/Pertemuan      | 116.200.000,00          | 94.300.000,00         | 81,15        | 102.550.000,00        |
| 4             | Belanja sewa tempat penginapan          | 380.999.000,00          | 245.082.070,00        | 64,33        | 209.594.213,00        |
| 5             | Belanja Sewa Tanah                      | 112.025.000,00          | 98.570.000,00         | 87,99        | 87.183.751,00         |
| <b>Jumlah</b> |   | <b>1.125.924.000,00</b> | <b>848.872.070,00</b> | <b>75,39</b> | <b>958.797.964,00</b> |

8) Belanja Sewa Sarana Mobilitas

| No            | Belanja Sewa Sarana Mobilitas       | Tahun 2017            |                       | %            | Tahun 2016            |
|---------------|-------------------------------------|-----------------------|-----------------------|--------------|-----------------------|
|               |                                     | Anggaran              | Realisasi             |              | Realisasi             |
| 1             | Belanja Sewa Sarana Mobilitas Darat | 759.100.000,00        | 657.700.000,00        | 86,64        | 523.100.000,00        |
| <b>Jumlah</b> |                                     | <b>759.100.000,00</b> | <b>657.700.000,00</b> | <b>86,64</b> | <b>523.100.000,00</b> |

9) Belanja Sewa Alat Berat

| No            | Belanja Sewa Alat Berat | Tahun 2017          |                     | %            | Tahun 2016          |
|---------------|-------------------------|---------------------|---------------------|--------------|---------------------|
|               |                         | Anggaran            | Realisasi           |              | Realisasi           |
| 1             | Belanja sewa stoom wals | 4.000.000,00        | 2.825.000,00        | 70,63        | 6.000.000,00        |
| <b>Jumlah</b> |                         | <b>4.000.000,00</b> | <b>2.825.000,00</b> | <b>70,63</b> | <b>6.000.000,00</b> |



10) Belanja Sewa Perlengkapan dan Peralatan Kantor

| No            | Belanja Sewa Perlengkapan dan Peralatan Kantor         | Tahun 2017              |                         | %            | Tahun 2016              |
|---------------|--|-------------------------|-------------------------|--------------|-------------------------|
|               |  | Anggaran                | Realisasi               |              | Realisasi               |
| 1             | Belanja Sewa Meja Kursi                                | 328.179.000,00          | 306.786.500,00          | 93,48        | 343.734.750,00          |
| 2             | Belanja Sewa Komputer dan Printer                      | 7.800.000,00            | 7.800.000,00            | 100,00       | 16.300.000,00           |
| 3             | Belanja Sewa Proyektor                                 | 5.000.000,00            | 0,00                    | 0,00         | 100.000,00              |
| 4             | Belanja Sewa Generator                                 | 115.000.000,00          | 106.580.000,00          | 92,68        | 69.407.800,00           |
| 5             | Belanja Sewa Tenda                                     | 234.010.000,00          | 229.666.000,00          | 98,14        | 140.870.000,00          |
| 6             | Belanja Sewa Pakaian Adat/Tradisional                  | 65.670.000,00           | 60.730.000,00           | 92,48        | 36.540.000,00           |
| 7             | Belanja sewa stand pameran                             | 249.700.000,00          | 243.130.000,00          | 97,37        | 337.541.000,00          |
| 8             | Belanja sewa alat-alat studio                          | 250.100.000,00          | 207.850.000,00          | 83,11        | 169.443.000,00          |
| 9             | Belanja sewa perlengkapan dan peralatan kantor lainnya | 185.180.500,00          | 174.308.000,00          | 94,13        | 292.064.250,00          |
| 10            | Belanja sewa panggung                                  | 162.943.000,00          | 132.910.000,00          | 81,57        | 28.225.400,00           |
| <b>Jumlah</b> |  | <b>1.603.582.500,00</b> | <b>1.469.760.500,00</b> | <b>91,65</b> | <b>1.434.226.200,00</b> |

11) Belanja Makanan dan Minuman

| No            | Belanja Makanan dan Minuman                | Tahun 2017               |                          | %            | Tahun 2016               |
|---------------|--|--------------------------|--------------------------|--------------|--------------------------|
|               |  | Anggaran                 | Realisasi                |              | Realisasi                |
| 1             | Belanja Makanan dan Minuman Harian Pegawai | 914.526.800,00           | 817.013.950,00           | 89,34        | 1.709.856.400,00         |
| 2             | Belanja Makanan dan Minuman Rapat          | 9.805.741.300,00         | 8.736.935.004,00         | 89,10        | 4.756.963.500,00         |
| 3             | Belanja Makanan dan Minuman Tamu           | 946.445.000,00           | 911.409.500,00           | 96,30        | 723.590.500,00           |
| 4             | Belanja Makanan dan Minuman Pelatihan      | 10.813.782.000,00        | 10.134.335.000,00        | 93,72        | 10.151.425.600,00        |
| <b>Jumlah</b> |  | <b>22.480.495.100,00</b> | <b>20.599.693.454,00</b> | <b>91,63</b> | <b>17.341.836.000,00</b> |

12) Belanja Pakaian Dinas dan Atributnya

| No            | Belanja Pakaian Dinas dan Atributnya                    | Tahun 2017              |                         | %            | Tahun 2016              |
|---------------|---|-------------------------|-------------------------|--------------|-------------------------|
|               |   | Anggaran                | Realisasi               |              | Realisasi               |
| 1             | Belanja pakaian Dinas KDH dan WKDH                      | 81.000.000,00           | 47.475.000,00           | 58,61        | 20.650.000,00           |
| 2             | Belanja Pakaian Sipil Harian (PSH)                      | 15.750.000,00           | 14.850.000,00           | 94,29        | 0,00                    |
| 3             | Belanja Pakaian Sipil Lengkap (PSL)                     | 165.000.000,00          | 163.500.000,00          | 99,09        | 0,00                    |
| 4             | Belanja Pakaian Dinas Harian (PDH)                      | 1.491.677.500,00        | 1.421.850.050,00        | 95,32        | 1.699.381.760,00        |
| 5             | Belanja Pakaian Dinas Upacara (PDU)                     | 10.000.000,00           | 9.925.000,00            | 99,25        | 3.850.000,00            |
| 6             | Belanja Pakaian Sipil Resmi (PSR)                       | 100.000.000,00          | 99.825.000,00           | 99,83        | 99.000.000,00           |
| 7             | Belanja Pakaian Dinas Lapangan (PDL) dan kelengkapannya | 179.952.000,00          | 169.868.500,00          | 94,40        | 164.034.000,00          |
| <b>Jumlah</b> |   | <b>2.043.379.500,00</b> | <b>1.927.293.550,00</b> | <b>94,32</b> | <b>1.986.915.760,00</b> |

13) Belanja Pakaian Kerja



PEMERINTAH KABUPATEN PATI  
CATATAN ATAS LAPORAN KEUANGAN  
Untuk tahun yang berakhir pada tanggal 31 Desember 2017 dan 2016

| No            | Belanja Pakaian Kerja          | Tahun 2017            |                       | %            | Tahun 2016              |
|---------------|--------------------------------|-----------------------|-----------------------|--------------|-------------------------|
|               |                                | Anggaran              | Realisasi             |              | Realisasi               |
| 1             | Belanja Pakaian Kerja Lapangan | 177.386.150,00        | 177.222.550,00        | 99,91        | 1.417.584.100,00        |
| <b>Jumlah</b> |                                | <b>177.386.150,00</b> | <b>177.222.550,00</b> | <b>99,91</b> | <b>1.417.584.100,00</b> |

14) Belanja Pakaian Khusus dan Hari-hari Tertentu

| No            | Belanja Pakaian Khusus dan Hari-hari Tertentu | Tahun 2017              |                       | %            | Tahun 2016            |
|---------------|---|-------------------------|-----------------------|--------------|-----------------------|
|               |   | Anggaran                | Realisasi             |              | Realisasi             |
| 1             | Belanja Pakaian adat daerah                   | 5.300.000,00            | 5.000.000,00          | 94,34        | 19.300.000,00         |
| 2             | Belanja Pakaian Batik Tradisional             | 137.940.000,00          | 124.224.000,00        | 90,06        | 79.300.000,00         |
| 3             | Belanja Pakaian Olahraga                      | 482.828.750,00          | 476.032.750,00        | 98,59        | 371.745.500,00        |
| 4             | Belanja pakaian seragam tertentu              | 383.594.000,00          | 375.670.000,00        | 97,93        | 366.367.500,00        |
| <b>Jumlah</b> |   | <b>1.009.662.750,00</b> | <b>980.926.750,00</b> | <b>97,15</b> | <b>836.713.000,00</b> |

15) Belanja Perjalanan Dinas

| No            | Belanja Perjalanan Dinas              | Tahun 2017               |                          | %            | Tahun 2016               |
|---------------|---------------------------------------|--------------------------|--------------------------|--------------|--------------------------|
|               |                                       | Anggaran                 | Realisasi                |              | Realisasi                |
| 1             | Belanja Perjalanan Dinas Dalam Daerah | 12.934.765.000,00        | 11.168.226.000,00        | 86,34        | 8.208.193.168,00         |
| 2             | Belanja Perjalanan Dinas Luar Daerah  | 24.998.013.580,00        | 21.768.297.209,00        | 87,08        | 19.186.582.142,00        |
| 3             | Belanja Perjalanan Dinas Luar Negeri  | 3.580.000,00             | 0,00                     | 0,00         | 0,00                     |
| <b>Jumlah</b> |                                       | <b>37.936.358.580,00</b> | <b>32.936.523.209,00</b> | <b>86,82</b> | <b>27.394.775.310,00</b> |

16) Belanja Pemulangan Pegawai

| No            | Belanja Pemulangan Pegawai                           | Tahun 2017            |                       | %            | Tahun 2016  |
|---------------|--|-----------------------|-----------------------|--------------|-------------|
|               |  | Anggaran              | Realisasi             |              | Realisasi   |
| 1             | Belanja Pemulangan Pegawai yang Pensiun Dalam Daerah | 213.500.000,00        | 196.625.000,00        | 92,10        | 0,00        |
| <b>Jumlah</b> |  | <b>213.500.000,00</b> | <b>196.625.000,00</b> | <b>92,10</b> | <b>0,00</b> |

17) Belanja Pemeliharaan

| No            | Belanja Pemeliharaan                              | Tahun 2017               |                          | %            | Tahun 2016               |
|---------------|---|--------------------------|--------------------------|--------------|--------------------------|
|               |   | Anggaran                 | Realisasi                |              | Realisasi                |
| 1             | Belanja Pemeliharaan Tanah                        | 9.900.000,00             | 9.900.000,00             | 100,00       | 0,00                     |
| 2             | Belanja Pemeliharaan Peralatan dan Mesin          | 131.065.650,00           | 130.448.500,00           | 99,53        | 55.740.000,00            |
| 3             | Belanja Pemeliharaan Gedung dan Bangunan          | 8.002.312.378,00         | 7.965.988.761,00         | 99,55        | 20.355.378.250,00        |
| 4             | Belanja Pemeliharaan Jalan, Irigasi, dan Jaringan | 18.701.677.450,00        | 16.747.491.582,00        | 89,55        | 13.181.927.175,00        |
| 5             | Belanja Pemeliharaan Aset Tetap Lainnya           | 2.104.397.600,00         | 2.087.593.050,00         | 99,20        | 1.551.678.800,00         |
| 6             | Beban Pemeliharaan Sarana Prasarana Lainnya       | 1.388.558.430,00         | 1.362.904.000,00         | 98,15        | 84.375.000,00            |
| <b>Jumlah</b> |   | <b>30.337.911.508,00</b> | <b>28.304.325.893,00</b> | <b>93,30</b> | <b>35.229.099.225,00</b> |

18) Belanja Jasa Konsultansi



PEMERINTAH KABUPATEN PATI  
**CATATAN ATAS LAPORAN KEUANGAN**  
 Untuk tahun yang berakhir pada tanggal 31 Desember 2017 dan 2016

| No            | Belanja Jasa Konsultansi             | Tahun 2017              |                         | %            | Tahun 2016              |
|---------------|--------------------------------------|-------------------------|-------------------------|--------------|-------------------------|
|               |                                      | Anggaran                | Realisasi               |              | Realisasi               |
| 1             | Belanja Jasa Konsultansi Penelitian  | 883.512.400,00          | 791.380.000,00          | 89,57        | 400.535.075,00          |
| 2             | Belanja Jasa Konsultansi Perencanaan | 4.034.277.600,00        | 3.875.807.931,00        | 96,07        | 3.737.479.250,00        |
| 3             | Belanja Jasa Konsultansi Pengawasan  | 140.000.000,00          | 137.823.500,00          | 98,45        | 1.067.967.000,00        |
| <b>Jumlah</b> |                                      | <b>5.057.790.000,00</b> | <b>4.805.011.431,00</b> | <b>95,00</b> | <b>5.205.981.325,00</b> |

19) Belanja Beasiswa Pendidikan PNS

| No            | Belanja Beasiswa Pendidikan PNS   | Tahun 2017           |                      | %             | Tahun 2016           |
|---------------|-----------------------------------|----------------------|----------------------|---------------|----------------------|
|               |                                   | Anggaran             | Realisasi            |               | Realisasi            |
| 1             | Belanja Beasiswa Tugas Belajar S1 | 0,00                 | 0,00                 | 0,00          | 2.500.000,00         |
| 2             | Belanja Beasiswa Tugas Belajar S2 | 22.000.000,00        | 22.000.000,00        | 100,00        | 28.000.000,00        |
| <b>Jumlah</b> |                                   | <b>22.000.000,00</b> | <b>22.000.000,00</b> | <b>100,00</b> | <b>30.500.000,00</b> |

20) Belanja Kursus, Pelatihan, Sosialisasi dan Bimbingan Teknis PNS

| No            | Belanja Kursus, Pelatihan, Sosialisasi dan Bimbingan Teknis PNS | Tahun 2017              |                         | %            | Tahun 2016               |
|---------------|---|-------------------------|-------------------------|--------------|--------------------------|
|               |   | Anggaran                | Realisasi               |              | Realisasi                |
| 1             | Belanja Kursus-kursus Singkat/ Pelatihan                        | 2.103.310.435,00        | 1.914.349.585,00        | 91,02        | 1.825.807.186,00         |
| 2             | Belanja Sosialisasi   | 1.880.450.000,00        | 1.847.102.574,00        | 98,23        | 8.553.854.669,00         |
| 3             | Belanja Bimbingan Teknis  | 23.000.000,00           | 9.679.000,00            | 42,08        | 11.780.000,00            |
| 4             | Belanja kontribusi  | 2.526.524.200,00        | 2.312.083.200,00        | 91,51        | 660.748.100,00           |
| <b>Jumlah</b> |   | <b>6.533.284.635,00</b> | <b>6.083.214.359,00</b> | <b>93,11</b> | <b>11.052.189.955,00</b> |

21) Belanja Barang Dana BOS

| No            | Belanja Barang Dana BOS | Tahun 2017               |                          | %            | Tahun 2016              |
|---------------|-------------------------|--------------------------|--------------------------|--------------|-------------------------|
|               |                         | Anggaran                 | Realisasi                |              | Realisasi               |
| 1             | Belanja Barang Dana BOS | 81.158.486.007,00        | 80.502.848.221,00        | 99,19        | 7.939.149.751,00        |
| <b>Jumlah</b> |                         | <b>81.158.486.007,00</b> | <b>80.502.848.221,00</b> | <b>99,19</b> | <b>7.939.149.751,00</b> |

Realisasi Belanja Barang Dana BOS Tahun 2017 sebesar Rp80.502.848.221,00 terdiri dari :

- Belanja Barang Dana BOS yang bersumber dari APBN dan dialokasikan pada masing-masing SD dan SMP di Kabupaten Pati sebesar Rp74.004.421.221,00;
- Belanja Barang Dana BOS yang bersumber dari APBD Kabupaten Pati dan dialokasikan pada Dinas Pendidikan dan Kebudayaan sebesar Rp6.498.427.000,00.

22) Belanja jasa narasumber/tenaga ahli/pengajar/pengawas ujian



PEMERINTAH KABUPATEN PATI  
**CATATAN ATAS LAPORAN KEUANGAN**  
Untuk tahun yang berakhir pada tanggal 31 Desember 2017 dan 2016

| No            | Belanja jasa narasumber/tenaga ahli/ pengajar/pengawas ujian   | Tahun 2017               |                          | %            | Tahun 2016               |
|---------------|--|--------------------------|--------------------------|--------------|--------------------------|
|               |  | Anggaran                 | Realisasi                |              | Realisasi                |
| 1             | Belanja jasa narasumber/tenaga ahli/pengajar/pengawas ujian    | 8.258.246.940,00         | 7.485.568.750,00         | 90,64        | 6.684.755.070,00         |
| 2             | Belanja jasa tenaga pendidik sekolah/madrasah/taman pendidikan | 13.042.350.000,00        | 12.972.500.000,00        | 99,46        | 14.257.100.000,00        |
| <b>Jumlah</b> |  | <b>21.300.596.940,00</b> | <b>20.458.068.750,00</b> | <b>96,04</b> | <b>20.941.855.070,00</b> |

23) Belanja kursus, pelatihan, sosialisasi, bimbingan teknis, lokakarya dan sejenisnya Non PNS

| No            | Belanja kursus, pelatihan, sosialisasi, bimbingan teknis, lokakarya dan sejenisnya Non PNS | Tahun 2017              |                         | %            | Tahun 2016              |
|---------------|--|-------------------------|-------------------------|--------------|-------------------------|
|               |  | Anggaran                | Realisasi               |              | Realisasi               |
| 1             | Belanja kursus-kursus singkat/pelatihan  | 32.100.000,00           | 27.200.000,00           | 84,74        | 246.231.400,00          |
| 2             | Belanja Sosialisasi  | 154.624.300,00          | 153.244.000,00          | 99,11        | 39.350.000,00           |
| 3             | Belanja Bimbingan Teknis/ Fungsional   | 12.080.000,00           | 11.580.000,00           | 95,86        | 5.890.000,00            |
| 4             | Belanja Kontribusi   | 256.960.000,00          | 249.250.000,00          | 97,00        | 2.523.999.000,00        |
| 5             | Belanja Transportasi dan Akomodasi   | 7.205.460.000,00        | 6.732.857.350,00        | 93,44        | 3.636.754.800,00        |
| <b>Jumlah</b> |  | <b>7.661.224.300,00</b> | <b>7.174.131.350,00</b> | <b>93,64</b> | <b>6.452.225.200,00</b> |

24) Belanja yang bersumber dari Dana Badan Layanan Umum Daerah (BLUD)

| No            | Belanja yang bersumber dari Dana Badan Layanan Umum Daerah (BLUD) | Tahun 2017                |                           | %            | Tahun 2016                |
|---------------|---|---------------------------|---------------------------|--------------|---------------------------|
|               |   | Anggaran                  | Realisasi                 |              | Realisasi                 |
| 1             | Belanja yang bersumber dari Dana Badan Layanan Umum Daerah (BLUD) | 199.438.970.520,00        | 183.529.630.237,00        | 92,02        | 184.327.469.818,00        |
| <b>Jumlah</b> |   | <b>199.438.970.520,00</b> | <b>183.529.630.237,00</b> | <b>92,02</b> | <b>184.327.469.818,00</b> |

c. Belanja Hibah

Belanja Hibah terdiri dari Hibah kepada Badan/Lembaga/Organisasi Kemasyarakatan, Hibah kepada Kelompok Masyarakat, Hibah Dana BOS untuk Satuan Pendidikan Dasar, dan Belanja Barang/Jasa untuk Diserahkan kepada Masyarakat/Pihak Ketiga. Realisasi Belanja Hibah Kabupaten Pati Tahun 2017 adalah sebesar Rp47.889.276.200,00 atau mencapai 95,05% dari anggarannya sebesar Rp50.383.146.800,00. Bila dibandingkan dengan realisasi tahun 2016 sebesar Rp85.531.600.939,00 maka terdapat penurunan sebesar Rp37.642.324.739,00 atau 44,01%. Rincian anggaran dan realisasi Belanja Hibah tahun 2017 serta realisasi tahun 2016 sebagai berikut :





PEMERINTAH KABUPATEN PATI  
CATATAN ATAS LAPORAN KEUANGAN

Untuk tahun yang berakhir pada tanggal 31 Desember 2017 dan 2016

| No            | Belanja Hibah   | Tahun 2017               |                          | %            | Tahun 2016               |
|---------------|---|--------------------------|--------------------------|--------------|--------------------------|
|               |   | Anggaran                 | Realisasi                |              | Realisasi                |
| 1             | Hibah kepada Pemerintah   | 0,00                     | 0,00                     | 0,00         | 38.304.412.000,00        |
| 2             | Hibah kepada Kelompok Masyarakat                                    | 135.000.000,00           | 135.000.000,00           | 100,00       | 1.285.000.000,00         |
| 3             | Hibah kepada Badan/Lembaga/Organisasi                               | 27.556.200.000,00        | 26.340.958.600,00        | 95,59        | 17.945.800.000,00        |
| 4             | Hibah Dana BOS untuk Satuan Pendidikan Dasar                        | 3.781.463.000,00         | 3.778.883.000,00         | 99,93        | 5.521.952.000,00         |
| 5             | Belanja Barang/Jasa untuk diserahkan kepada Masyarakat/Pihak Ketiga | 18.910.483.800,00        | 17.634.434.600,00        | 93,25        | 22.474.436.939,00        |
| <b>Jumlah</b> |   | <b>50.383.146.800,00</b> | <b>47.889.276.200,00</b> | <b>95,05</b> | <b>85.531.600.939,00</b> |

Rincian realisasi Belanja Hibah Tahun Anggaran 2017 sebesar Rp47.889.276.200,00 serta realisasi Tahun Anggaran 2016 sebesar Rp85.531.600.939,00 dijelaskan sebagai berikut :

1) Belanja Hibah kepada Kelompok Masyarakat

| No            | Belanja Hibah kepada Kelompok / Anggota Masyarakat    | Tahun 2017            |                       | %             | Tahun 2016              |
|---------------|---|-----------------------|-----------------------|---------------|-------------------------|
|               |   | Anggaran              | Realisasi             |               | Realisasi               |
| 1             | Hibah untuk pemberdayaan kelompok petani dan peternak | 135.000.000,00        | 135.000.000,00        | 100,00        | 1.285.000.000,00        |
| <b>Jumlah</b> |   | <b>135.000.000,00</b> | <b>135.000.000,00</b> | <b>100,00</b> | <b>1.285.000.000,00</b> |

2) Belanja Hibah kepada Badan/Lembaga/Organisasi

| No            | Belanja Hibah kepada Badan/Lembaga/Organisasi                     | Tahun 2017               |                          | %            | Tahun 2016               |
|---------------|---|--------------------------|--------------------------|--------------|--------------------------|
|               |   | Anggaran                 | Realisasi                |              | Realisasi                |
| 1             | Hibah kepada PMI  | 150.000.000,00           | 150.000.000,00           | 100,00       | 200.000.000,00           |
| 2             | Hibah kepada Kwardcab   | 200.000.000,00           | 200.000.000,00           | 100,00       | 0,00                     |
| 3             | Hibah kepada Dewan Kesenian                                       | 50.000.000,00            | 50.000.000,00            | 100,00       | 0,00                     |
| 4             | Hibah kepada Dewan Pendidikan                                     | 100.000.000,00           | 100.000.000,00           | 100,00       | 100.000.000,00           |
| 5             | Hibah kepada lembaga pendidikan swasta                            | 3.495.000.000,00         | 2.565.000.000,00         | 73,39        | 1.430.000.000,00         |
| 6             | Hibah untuk pemberdayaan lembaga koperasi dan UMKM                | 0,00                     | 0,00                     | 0,00         | 60.000.000,00            |
| 7             | Hibah untuk lembaga penerima DAK Non Fisik bidang pendidikan      | 19.786.200.000,00        | 19.681.200.000,00        | 99,47        | 11.590.800.000,00        |
| 8             | Hibah kepada TMMD   | 0,00                     | 0,00                     | 0,00         | 1.180.000.000,00         |
| 9             | Hibah kepada Forum Kerukunan Umat Beragama (FKUB)                 | 0,00                     | 0,00                     | 0,00         | 50.000.000,00            |
| 10            | Hibah kepada organisasi kemasyarakatan/masyarakat                 | 875.000.000,00           | 710.000.000,00           | 81,14        | 565.000.000,00           |
| 11            | Hibah kepada Dewan Riset Daerah                                   | 0,00                     | 0,00                     | 0,00         | 50.000.000,00            |
| 12            | Hibah kepada DEKOPINDA  | 0,00                     | 0,00                     | 0,00         | 50.000.000,00            |
| 13            | Belanja Hibah kepada lembaga/ organisasi olahraga non profesional | 2.900.000.000,00         | 2.884.758.600,00         | 99,47        | 2.670.000.000,00         |
| <b>Jumlah</b> |   | <b>27.556.200.000,00</b> | <b>26.340.958.600,00</b> | <b>95,59</b> | <b>17.945.800.000,00</b> |

3) Belanja Hibah Dana BOS



PEMERINTAH KABUPATEN PATI  
CATATAN ATAS LAPORAN KEUANGAN

Untuk tahun yang berakhir pada tanggal 31 Desember 2017 dan 2016

| No            | Belanja Hibah Dana BOS  | Tahun 2017              |                         | %            | Tahun 2016              |
|---------------|---|-------------------------|-------------------------|--------------|-------------------------|
|               |   | Anggaran                | Realisasi               |              | Realisasi               |
| 1             | Belanja Hibah Dana BOS ke SD Swasta dan MI Negeri/Swasta      | 1.372.431.000,00        | 1.372.431.000,00        | 100,00       | 1.305.824.000,00        |
| 2             | Belanja Hibah Dana BOS ke SMP Swasta dan MTs Negeri/Swasta    | 2.409.032.000,00        | 2.406.452.000,00        | 99,89        | 2.509.824.000,00        |
| 3             | Belanja Hibah Dana BOS ke SMA/SMK Swasta dan MA Negeri/Swasta | 0,00                    | 0,00                    | 0,00         | 1.706.304.000,00        |
| <b>Jumlah</b> |   | <b>3.781.463.000,00</b> | <b>3.778.883.000,00</b> | <b>99,93</b> | <b>5.521.952.000,00</b> |

- 4) Belanja Barang Untuk Diserahkan kepada Masyarakat/Pihak Ketiga  
Belanja Barang untuk Diserahkan kepada Masyarakat/Pihak Ketiga terealisasi sebesar Rp17.634.434.600,00 dari anggaran sebesar Rp18.910.483.800,00 atau tercapai 93,25%, merupakan hibah berupa barang dan/atau jasa yang dialokasikan dalam Belanja Barang dan Jasa sesuai Peraturan Daerah Kabupaten Pati Nomor 17 Tahun 2017 tentang Perubahan Anggaran Pendapatan dan Belanja Daerah Kabupaten Pati Tahun 2017. Namun berdasarkan amanat Peraturan Menteri Dalam Negeri Nomor 39 Tahun 2012 tentang Perubahan Atas Peraturan Menteri Dalam Negeri Nomor 32 Tahun 2011 Tentang Pedoman Pemberian Hibah dan Bantuan Sosial yang Bersumber dari APBD, Belanja Barang untuk Diserahkan kepada Masyarakat/Pihak Ketiga dimaksud harus dikonversikan sesuai standar akuntansi pemerintahan pada Laporan Realisasi Anggaran dan diungkapkan pada Catatan atas Laporan Keuangan dalam penyusunan laporan keuangan daerah. Belanja Barang Untuk Diserahkan kepada Masyarakat/Pihak Ketiga Tahun 2017 Kabupaten Pati terdapat pada 8 (delapan) OPD dengan rincian anggaran dan realisasi sebagai berikut :

| No            | Belanja Hibah Untuk Diserahkan kepada Masyarakat/Pihak Ketiga | Tahun 2017               |                          | %            |
|---------------|---|--------------------------|--------------------------|--------------|
|               |   | Anggaran                 | Realisasi                |              |
| 1             | Dinas Pendidikan dan Kebudayaan                               | 126.000.000,00           | 123.818.300,00           | 98,27        |
| 2             | Dinas Pekerjaan Umum dan Penataan Ruang                       | 6.642.201.300,00         | 6.266.090.400,00         | 94,34        |
| 3             | Dinas Perumahan dan Kawasan Permukiman                        | 5.592.619.500,00         | 5.328.238.500,00         | 95,27        |
| 4             | Dinas Ketahanan Pangan  | 70.460.000,00            | 70.303.000,00            | 99,78        |
| 5             | Dinas Pemberdayaan Masyarakat dan Desa                        | 33.500.000,00            | 33.312.400,00            | 99,44        |
| 6             | Dinas Kepemudaan, Olahraga, dan Pariwisata                    | 68.700.000,00            | 68.600.000,00            | 99,85        |
| 7             | Dinas Pertanian   | 6.259.613.000,00         | 5.634.739.000,00         | 90,02        |
| 8             | Sekretariat Daerah  | 117.390.000,00           | 109.333.000,00           | 93,14        |
| <b>Jumlah</b> |   | <b>18.910.483.800,00</b> | <b>17.634.434.600,00</b> | <b>93,25</b> |

d. Belanja Bantuan Sosial

Belanja Bantuan Sosial terdiri dari Bantuan Sosial kepada Kelompok Masyarakat dan Bantuan Sosial kepada Anggota Masyarakat. Realisasi Belanja Bantuan Sosial tahun 2017 Kabupaten Pati sebesar Rp6.850.302.400,00, bila dibandingkan dengan anggarannya sebesar Rp7.561.589.400,00 mencapai 90,59%. Sedangkan bila dibandingkan



dengan realisasi tahun 2016 sebesar Rp6.106.596.000,00, terdapat kenaikan sebesar Rp743.706.400,00 atau 12,18%. Rincian anggaran dan realisasi Belanja Bantuan Sosial tahun 2017 serta realisasi tahun 2016 sebagai berikut :

| No            | Belanja Bantuan Sosial  | Tahun 2017              |                         | %            | Tahun 2016              |
|---------------|---|-------------------------|-------------------------|--------------|-------------------------|
|               |   | Anggaran                | Realisasi               |              | Realisasi               |
| 1             | Bantuan Sosial kepada Organisasi Sosial   | 0,00                    | 0,00                    | 0,00         | 75.000.000,00           |
| 2             | Bantuan Sosial Kepada Kelompok Masyarakat   | 1.562.500.000,00        | 1.359.987.000,00        | 87,04        | 1.720.000.000,00        |
| 3             | Bantuan Sosial Kepada Anggota Masyarakat  | 4.694.125.000,00        | 4.232.860.000,00        | 90,17        | 4.311.596.000,00        |
| 4             | Belanja barang/jasa bantuan sosial yang diserahkan kepada pihak ketiga/masyarakat | 1.304.964.400,00        | 1.257.455.400,00        | 96,36        | 0,00                    |
| <b>Jumlah</b> |   | <b>7.561.589.400,00</b> | <b>6.850.302.400,00</b> | <b>90,59</b> | <b>6.106.596.000,00</b> |

Rincian realisasi Belanja Bantuan Sosial Tahun Anggaran 2017 serta realisasi Tahun Anggaran 2016 dijelaskan sebagai berikut :

1) Belanja Bantuan Sosial Kepada Kelompok Masyarakat

| No            | Belanja Bantuan Sosial Kepada Kelompok Masyarakat                             | Tahun 2017              |                         | %            | Tahun 2016              |
|---------------|---|-------------------------|-------------------------|--------------|-------------------------|
|               |   | Anggaran                | Realisasi               |              | Realisasi               |
| 1             | Belanja Bantuan Langsung Masyarakat (BLM) Pamsimas                            | 1.320.000.000,00        | 1.320.000.000,00        | 100,00       | 1.320.000.000,00        |
| 2             | Belanja bantuan sosial untuk Pemberian Makanan Tambahan Anak Sekolah (PMT AS) | 242.500.000,00          | 39.987.000,00           | 16,49        | 400.000.000,00          |
| <b>Jumlah</b> |   | <b>1.562.500.000,00</b> | <b>1.359.987.000,00</b> | <b>87,04</b> | <b>1.720.000.000,00</b> |

2) Belanja Bantuan Sosial Kepada Anggota Masyarakat

| No            | Belanja Bantuan Sosial Kepada Anggota Masyarakat                           | Tahun 2017              |                         | %            | Tahun 2016              |
|---------------|--|-------------------------|-------------------------|--------------|-------------------------|
|               |  | Anggaran                | Realisasi               |              | Realisasi               |
| 1             | Belanja Bantuan untuk Penanganan Korban Kekerasan Berbasis Gender dan Anak | 0,00                    | 0,00                    | 0,00         | 27.000.000,00           |
| 2             | Belanja Bantuan untuk para penyandang cacat                                | 170.000.000,00          | 156.000.000,00          | 91,76        | 128.000.000,00          |
| 3             | Belanja Bantuan untuk pemugaran perumahan                                  | 50.000.000,00           | 40.000.000,00           | 80,00        | 526.000.000,00          |
| 4             | Belanja bantuan untuk bencana alam dan bencana sosial                      | 300.000.000,00          | 280.000.000,00          | 93,33        | 144.000.000,00          |
| 5             | Belanja bantuan kesejahteraan nelayan                                      | 1.732.125.000,00        | 1.465.860.000,00        | 84,63        | 1.516.596.000,00        |
| 6             | Belanja bantuan santunan kematian bagi penduduk keluarga miskin            | 1.000.000.000,00        | 849.000.000,00          | 84,90        | 669.000.000,00          |
| 7             | Belanja bantuan kepada siswa miskin berprestasi                            | 1.442.000.000,00        | 1.442.000.000,00        | 100,00       | 721.000.000,00          |
| 8             | Belanja bantuan kepada siswa dari keluarga kurang mampu                    | 0,00                    | 0,00                    | 0,00         | 580.000.000,00          |
| <b>Jumlah</b> |  | <b>4.694.125.000,00</b> | <b>4.232.860.000,00</b> | <b>90,17</b> | <b>4.311.596.000,00</b> |

3) Belanja barang/jasa bantuan sosial yang diserahkan kepada pihak ketiga/masyarakat



Belanja barang/jasa bantuan sosial yang diserahkan kepada pihak ketiga/masyarakat terealisasi sebesar Rp1.257.455.400,00 dari anggaran sebesar Rp1.304.964.400,00 atau tercapai 96,36%, merupakan bantuan sosial berupa barang dan/atau jasa yang dialokasikan dalam Belanja Barang dan Jasa sesuai Peraturan Daerah Kabupaten Pati Nomor 17 Tahun 2017 tentang Perubahan Anggaran Pendapatan dan Belanja Daerah Kabupaten Pati Tahun 2017. Namun berdasarkan amanat Peraturan Menteri Dalam Negeri Nomor 39 Tahun 2012 tentang Perubahan Atas Peraturan Menteri Dalam Negeri Nomor 32 Tahun 2011 Tentang Pedoman Pemberian Hibah dan Bantuan Sosial yang Bersumber dari APBD, Belanja barang/jasa bantuan sosial yang diserahkan kepada pihak ketiga/masyarakat dimaksud harus dikonversikan sesuai standar akuntansi pemerintahan pada Laporan Realisasi Anggaran dan diungkapkan pada Catatan atas Laporan Keuangan dalam penyusunan laporan keuangan daerah. Belanja barang/jasa bantuan sosial yang diserahkan kepada pihak ketiga/masyarakat Tahun 2017 Kabupaten Pati terdapat pada 2 (dua) OPD dengan rincian anggaran dan realisasi sebagai berikut :

| No            | Belanja barang/jasa bantuan sosial yang diserahkan kepada pihak ketiga/masyarakat | Tahun 2017              |                         | %            |
|---------------|---|-------------------------|-------------------------|--------------|
|               |   | Anggaran                | Realisasi               |              |
| 1             | Dinas Perumahan dan Kawasan Permukiman  | 1.189.964.400,00        | 1.142.462.400,00        | 96,01        |
| 2             | Dinas Sosial  | 115.000.000,00          | 114.993.000,00          | 99,99        |
| <b>Jumlah</b> |   | <b>1.304.964.400,00</b> | <b>1.257.455.400,00</b> | <b>96,36</b> |

## 2. Belanja Modal

Belanja Modal adalah pengeluaran anggaran untuk perolehan aset tetap dan aset lainnya yang memberi manfaat lebih dari satu periode akuntansi. Belanja modal meliputi antara lain belanja modal untuk perolehan tanah, peralatan dan mesin, gedung dan bangunan, jalan, jaringan dan irigasi, dan aset tetap lainnya, dengan anggaran dan realisasi tahun anggaran 2017 serta realisasi tahun anggaran 2016 adalah sebagai berikut :

| No            | Belanja Modal               | Tahun 2017                |                           | %            | Tahun 2016                |
|---------------|-----------------------------|---------------------------|---------------------------|--------------|---------------------------|
|               |                             | Anggaran                  | Realisasi                 |              | Realisasi                 |
| 1             | Tanah                       | 340.000.000,00            | 199.699.700,00            | 58,74        | 125.000.000,00            |
| 2             | Peralatan dan Mesin         | 70.173.586.274,00         | 64.401.814.333,00         | 91,78        | 65.369.083.787,00         |
| 3             | Gedung dan Bangunan         | 141.829.398.050,00        | 135.555.823.030,00        | 95,58        | 93.373.087.643,00         |
| 4             | Jalan, Irigasi dan Jaringan | 233.524.388.390,00        | 232.023.612.916,00        | 99,36        | 260.308.476.157,00        |
| 5             | Aset Tetap Lainnya          | 22.030.862.899,00         | 16.761.389.074,00         | 76,08        | 544.231.100,00            |
| <b>Jumlah</b> |                             | <b>467.898.235.613,00</b> | <b>448.942.339.053,00</b> | <b>95,95</b> | <b>419.719.878.687,00</b> |

Realisasi belanja modal tahun 2017 adalah sebesar Rp448.942.339.053,00 atau mencapai 95,95% dari anggaran sebesar Rp467.898.235.613,00. Bila dibandingkan dengan realisasi tahun 2016 sebesar Rp419.719.878.687,00 terdapat kenaikan sebesar Rp29.222.460.366,00 atau 6,96%.



## a. Belanja Modal Tanah

Realisasi belanja modal Tanah tahun 2017 adalah sebesar Rp199.699.700,00 atau mencapai 58,74% dari anggaran sebesar Rp340.000.000,00. Bila dibandingkan dengan realisasi tahun 2016 sebesar Rp125.000.000,00 terdapat kenaikan sebesar Rp74.699.700,00 atau 59,76%. Rincian anggaran dan realisasi Belanja Modal Tanah tahun 2017 sebagai berikut :

| No            | Belanja Modal Tanah                   | Tahun 2017            |                       | %            | Tahun 2016            |
|---------------|---------------------------------------|-----------------------|-----------------------|--------------|-----------------------|
|               |                                       | Anggaran              | Realisasi             |              | Realisasi             |
| 1             | Pengadaan Hutan                       | 200.000.000,00        | 199.699.700,00        | 99,85        | 0,00                  |
| 2             | Pengadaan Tanah Untuk Bangunan Gedung | 140.000.000,00        | 0,00                  | 0,00         | 125.000.000,00        |
| <b>Jumlah</b> |                                       | <b>340.000.000,00</b> | <b>199.699.700,00</b> | <b>58,74</b> | <b>125.000.000,00</b> |

Rincian lebih lanjut realisasi Belanja Modal Tanah per Unit Organisasi tahun 2017 disajikan pada lampiran I.

## b. Belanja Modal Peralatan dan Mesin

Realisasi belanja modal Peralatan dan Mesin tahun 2017 adalah sebesar Rp64.401.814.333,00 atau mencapai 91,78% dari anggaran sebesar Rp70.173.586.274,00. Dibandingkan dengan realisasi tahun 2016 sebesar Rp65.369.083.787,00 terdapat penurunan sebesar Rp967.269.454,00 atau 1,48%. Rincian anggaran dan realisasi Belanja Modal Peralatan dan Mesin tahun 2017 dan realisasi tahun 2016 sebagai berikut :



PEMERINTAH KABUPATEN PATI  
CATATAN ATAS LAPORAN KEUANGAN

Untuk tahun yang berakhir pada tanggal 31 Desember 2017 dan 2016

| No            | Belanja Modal Peralatan dan Mesin                  | Tahun 2017               |                          | %            | Tahun 2016               |
|---------------|--|--------------------------|--------------------------|--------------|--------------------------|
|               |  | Anggaran                 | Realisasi                |              | Realisasi                |
| 1             | Pengadaan Alat-Alat Besar Darat                    | 590.830.000,00           | 587.655.000,00           | 99,46        | 2.641.077.950,00         |
| 2             | Pengadaan Alat-alat Bantu                          | 829.138.000,00           | 814.539.800,00           | 98,24        | 100.274.000,00           |
| 3             | Pengadaan Alat Angkutan Darat Bermotor             | 8.231.781.000,00         | 7.920.901.000,00         | 96,22        | 7.471.504.168,00         |
| 4             | Pengadaan Alat Angkutan Darat Tak Bermotor         | 175.520.000,00           | 174.515.000,00           | 99,43        | 732.420.000,00           |
| 5             | Pengadaan Alat Bengkel Bermesin                    | 13.946.000,00            | 13.896.000,00            | 99,64        | 37.032.000,00            |
| 6             | Pengadaan Alat Bengkel Tak Bermesin                | 19.422.100,00            | 16.304.800,00            | 83,95        | 8.855.000,00             |
| 7             | Pengadaan Alat Ukur                                | 215.212.100,00           | 195.045.000,00           | 90,63        | 193.292.000,00           |
| 8             | Pengadaan Alat Pengolahan                          | 88.932.000,00            | 88.147.000,00            | 99,12        | 234.420.000,00           |
| 9             | Pengadaan Alat Pemeliharaan Tanaman/Alat Penyimpan | 19.700.000,00            | 19.620.000,00            | 99,59        | 8.245.000,00             |
| 10            | Pengadaan Alat Kantor                              | 3.398.278.966,00         | 2.835.380.442,00         | 83,44        | 5.431.762.405,00         |
| 11            | Pengadaan Alat Rumah Tangga                        | 9.520.657.002,00         | 8.389.166.883,00         | 88,12        | 9.212.099.257,00         |
| 12            | Pengadaan Komputer                                 | 8.851.367.891,00         | 8.037.031.822,00         | 90,80        | 6.201.286.390,00         |
| 13            | Pengadaan Meja Dan Kursi Kerja/Rapat Pejabat       | 722.822.000,00           | 644.996.550,00           | 89,23        | 653.782.000,00           |
| 14            | Pengadaan Alat Studio                              | 1.181.173.890,00         | 1.046.902.460,00         | 88,63        | 599.437.500,00           |
| 15            | Pengadaan Alat Komunikasi                          | 720.766.220,00           | 685.636.100,00           | 95,13        | 455.435.500,00           |
| 16            | Pengadaan Peralatan Pemancar                       | 10.840.000,00            | 4.605.000,00             | 42,48        | 167.886.000,00           |
| 17            | Pengadaan Alat Kedokteran                          | 31.425.097.780,00        | 29.226.064.768,00        | 93,00        | 23.405.535.041,00        |
| 18            | Pengadaan Alat Kesehatan                           | 4.800.000,00             | 4.200.000,00             | 87,50        | 2.219.014.376,00         |
| 19            | Pengadaan Unit-Unit Laboratorium                   | 1.366.582.800,00         | 1.115.298.958,00         | 81,61        | 3.417.004.000,00         |
| 20            | Pengadaan Alat Peraga/Praktek Sekolah              | 2.243.763.525,00         | 2.100.861.400,00         | 93,63        | 1.942.270.800,00         |
| 21            | Pengadaan Alat Laboratorium Lingkungan Hidup       | 297.195.000,00           | 272.360.000,00           | 91,64        | 47.500.000,00            |
| 22            | Pengadaan Peralatan Laboratorium Hidrodinamika     | 12.120.000,00            | 11.829.600,00            | 97,60        | 115.633.400,00           |
| 23            | Pengadaan Persenjataan Non Senjata Api             | 11.000.000,00            | 8.508.750,00             | 77,35        | 0,00                     |
| 24            | Pengadaan Alat Keamanan dan Perlindungan           | 222.640.000,00           | 188.348.000,00           | 84,60        | 73.317.000,00            |
| <b>Jumlah</b> |  | <b>70.173.586.274,00</b> | <b>64.401.814.333,00</b> | <b>91,78</b> | <b>65.369.083.787,00</b> |

Rincian lebih lanjut realisasi Belanja Modal Peralatan dan Mesin per Unit Organisasi tahun 2017 disajikan pada lampiran II.

c. Belanja Modal Gedung dan Bangunan

Realisasi Belanja Modal Gedung dan Bangunan tahun 2017 sebesar Rp135.555.823.030,00 atau mencapai 95,58% dari anggarannya sebesar Rp141.829.398.050,00. Dibandingkan dengan realisasi tahun 2016 sebesar Rp93.373.087.643,00 terdapat kenaikan sebesar Rp42.182.735.387,00 atau 45,18%. Anggaran dan realisasi Belanja Modal Gedung dan Bangunan tahun 2017 dan realisasi tahun 2016 sebagai berikut:



PEMERINTAH KABUPATEN PATI  
CATATAN ATAS LAPORAN KEUANGAN

Untuk tahun yang berakhir pada tanggal 31 Desember 2017 dan 2016

| No            | Belanja Modal Gedung dan Bangunan                       | Tahun 2017                |                           | %            | Tahun 2016               |
|---------------|---|---------------------------|---------------------------|--------------|--------------------------|
|               |   | Anggaran                  | Realisasi                 |              | Realisasi                |
| 1             | Pengadaan Bangunan Gedung Tempat Kerja                  | 138.774.141.050,00        | 132.664.738.830,00        | 95,60        | 91.948.208.643,00        |
| 2             | Pengadaan Bangunan Gedung Tempat Tinggal                | 2.172.067.000,00          | 2.018.125.100,00          | 92,91        | 0,00                     |
| 3             | Pengadaan Bangunan Bersejarah                           | 75.000.000,00             | 74.775.100,00             | 99,70        | 0,00                     |
| 4             | Pengadaan Bangunan Monumen/ Bangunan Bersejarah lainnya | 0,00                      | 0,00                      | 0,00         | 199.945.000,00           |
| 5             | Pengadaan Bangunan Rambu-Rambu                          | 808.190.000,00            | 798.184.000,00            | 98,76        | 1.224.934.000,00         |
| <b>Jumlah</b> |   | <b>141.829.398.050,00</b> | <b>135.555.823.030,00</b> | <b>95,58</b> | <b>93.373.087.643,00</b> |

Rincian lebih lanjut realisasi Belanja Modal Gedung dan Bangunan per Unit Organisasi tahun 2017 disajikan pada lampiran III.

d. Belanja Modal Jalan, Irigasi dan Jaringan

Realisasi Belanja Modal Jalan, Irigasi dan Jaringan tahun 2017 adalah sebesar Rp232.023.612.916,00 atau mencapai 99,36% dari anggaran sebesar Rp233.524.388.390,00. Dibandingkan dengan realisasi tahun 2016 sebesar Rp260.308.476.157,00 terdapat penurunan sebesar Rp28.284.863.241,00 atau 10,87%. Rincian anggaran dan realisasi tahun 2017 dan realisasi tahun 2016 sebagai berikut :

| No | Belanja Modal Jalan, Irigasi dan Jaringan                | Tahun 2017         |                    | %     | Tahun 2016         |
|----|--|--------------------|--------------------|-------|--------------------|
|    |  | Anggaran           | Realisasi          |       | Realisasi          |
| 1  | Pengadaan Jalan  | 147.422.741.550,00 | 146.809.008.952,00 | 99,58 | 186.892.938.101,00 |
| 2  | Pengadaan Jembatan                                       | 6.196.364.600,00   | 6.191.677.250,00   | 99,92 | 8.561.506.895,00   |
| 3  | Pengadaan Bangunan Air Irigasi                           | 6.494.057.400,00   | 6.483.130.900,00   | 99,83 | 2.688.992.182,00   |
| 4  | Pengadaan Bangunan Pengaman Sungai dan Penanggulangan BA | 50.789.073.400,00  | 50.051.128.228,00  | 98,55 | 14.836.741.800,00  |
| 5  | Pengadaan Bangunan Pengembangan Sumber Air dan Air Tanah | 0,00               | 0,00               | 0,00  | 9.500.000,00       |
| 6  | Pengadaan Bangunan Air Bersih/Baku                       | 30.000.000,00      | 29.300.000,00      | 97,67 | 8.500.000,00       |
| 7  | Pengadaan Bangunan Air Kotor                             | 200.496.000,00     | 198.625.000,00     | 99,07 | 192.500.000,00     |
| 8  | Pengadaan Bangunan Air                                   | 19.199.009.000,00  | 19.109.355.836,00  | 99,53 | 43.181.450.747,00  |
| 9  | Pengadaan Instalasi Air Minum/Air Bersih                 | 149.894.000,00     | 148.894.000,00     | 99,33 | 20.000.000,00      |
| 10 | Pengadaan Instalasi Air Kotor                            | 20.000.000,00      | 0,00               | 0,00  | 302.424.000,00     |
| 11 | Pengadaan Instalasi Pembangkit Listrik                   | 0,00               | 0,00               | 0,00  | 65.707.730,00      |
| 12 | Pengadaan Instalasi Gardu Listrik                        | 0,00               | 0,00               | 0,00  | 428.511.000,00     |
| 13 | Pengadaan Instalasi Gas                                  | 0,00               | 0,00               | 0,00  | 162.334.150,00     |
| 14 | Pengadaan Instalasi Pengaman                             | 0,00               | 0,00               | 0,00  | 4.510.000,00       |

| No            | Belanja Modal Jalan, Irigasi dan Jaringan | Tahun 2017                |                           | %            | Tahun 2016                |
|---------------|---|---------------------------|---------------------------|--------------|---------------------------|
|               |   | Anggaran                  | Realisasi                 |              | Realisasi                 |
| 15            | Pengadaan Jaringan Air Minum              | 0,00                      | 0,00                      | 0,00         | 8.088.552,00              |
| 16            | Pengadaan Jaringan Listrik                | 3.014.952.440,00          | 2.998.952.750,00          | 99,47        | 2.944.771.000,00          |
| 17            | Pengadaan Jaringan Telepon                | 7.800.000,00              | 3.540.000,00              | 45,38        | 0,00                      |
| <b>Jumlah</b> |   | <b>233.524.388.390,00</b> | <b>232.023.612.916,00</b> | <b>99,36</b> | <b>260.308.476.157,00</b> |



Rincian lebih lanjut realisasi Belanja Modal Jalan, Irigasi dan Jaringan per Unit Organisasi tahun 2017 disajikan pada lampiran IV.

e. Belanja Modal Aset Tetap Lainnya

Realisasi belanja modal Aset Tetap Lainnya tahun 2017 adalah sebesar Rp16.761.389.074,00 atau mencapai 76,08% dari anggaran sebesar Rp22.030.862.899,00. Bila dibandingkan dengan realisasi tahun 2016 sebesar Rp544.231.100,00 terdapat kenaikan sebesar Rp16.217.157.974,00 atau 2.979,83%. Rincian anggaran dan realisasi Belanja Modal Aset Tetap Lainnya tahun 2017 dan realisasi tahun 2016 sebagai berikut :

| No            | Belanja Modal Aset Tetap Lainnya     | Tahun 2017               |                          | %            | Tahun 2016            |
|---------------|--------------------------------------|--------------------------|--------------------------|--------------|-----------------------|
|               |                                      | Anggaran                 | Realisasi                |              | Realisasi             |
| 1             | Pengadaan Buku                       | 21.860.157.568,00        | 16.606.659.861,00        | 75,97        | 448.987.700,00        |
| 2             | Pengadaan Terbitan                   | 4.230.000,00             | 1.096.600,00             | 25,92        | 4.917.400,00          |
| 3             | Pengadaan Barang-Barang Perpustakaan | 17.034.652,00            | 24.547.934,00            | 144,11       | 0,00                  |
| 4             | Pengadaan Barang Bercorak Kebudayaan | 85.217.779,00            | 69.341.779,00            | 81,37        | 0,00                  |
| 5             | Pengadaan Alat Olah Raga Lainnya     | 32.744.000,00            | 28.264.000,00            | 86,32        | 0,00                  |
| 6             | Pengadaan Tanaman                    | 4.250.000,00             | 4.250.000,00             | 100,00       | 24.426.000,00         |
| 7             | Pengadaan Aset Tetap Renovasi        | 27.228.900,00            | 27.228.900,00            | 100,00       | 65.900.000,00         |
| <b>Jumlah</b> |                                      | <b>22.030.862.899,00</b> | <b>16.761.389.074,00</b> | <b>76,08</b> | <b>544.231.100,00</b> |

Rincian lebih lanjut realisasi Belanja Modal Aset Tetap Lainnya per Unit Organisasi tahun 2017 disajikan pada lampiran V.

**3. Belanja Tak Terduga**

Belanja Tak Terduga adalah pengeluaran anggaran untuk kegiatan yang sifatnya tidak biasa dan tidak diharapkan berulang seperti penanggulangan bencana alam, bencana sosial, dan pengeluaran tidak terduga lainnya yang sangat diperlukan dalam rangka penyelenggaraan kewenangan pemerintah daerah, dengan anggaran dan realisasi tahun anggaran 2017 serta realisasi tahun anggaran 2016 adalah sebagai berikut :

| No Belanja Tak Terduga | Tahun 2017              |                         | %            | Tahun 2016  |
|------------------------|-------------------------|-------------------------|--------------|-------------|
|                        | Anggaran                | Realisasi               |              | Realisasi   |
| 1 Belanja Tak Terduga  | 8.000.554.000,00        | 3.882.293.238,00        | 48,53        | 0,00        |
| <b>Jumlah</b>          | <b>8.000.554.000,00</b> | <b>3.882.293.238,00</b> | <b>48,53</b> | <b>0,00</b> |

Realisasi Belanja Tak Terduga tahun 2017 sebesar Rp3.882.293.238,00 atau mencapai 48,53% dari anggaran sebesar Rp8.000.554.000,00. Bila dibandingkan realisasi tahun anggaran 2016 sebesar Rp0,00 terdapat kenaikan sebesar Rp3.882.293.238,00. Rincian pengeluaran Belanja Tak Terduga Tahun 2017 sebagai berikut :

- a) Setor kembali Silpa BOS Tahun 2011 sebesar Rp881.739.500,00;
- b) Setor kembali Silpa Kegiatan Rekonstruksi Pasca Bencana Tahun 2016 sebesar Rp3.000.553.738,00.





### 5.1.3. Transfer

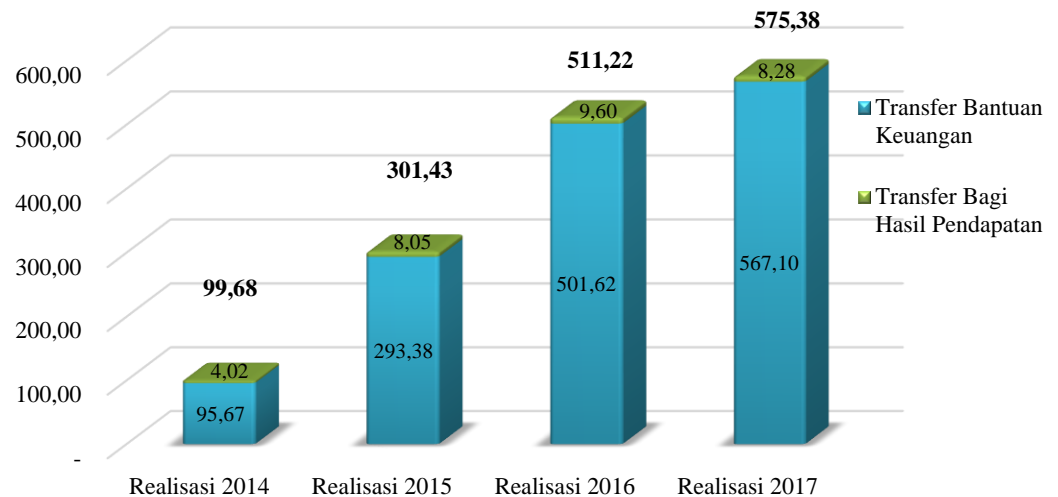
Belanja Transfer adalah belanja berupa pengeluaran uang atau kewajiban untuk mengeluarkan uang dari entitas pelaporan kepada suatu entitas pelaporan lain yang diwajibkan oleh peraturan perundang-undangan. Anggaran dan realisasi Belanja Transfer tahun anggaran 2017 serta realisasi tahun anggaran 2016 adalah sebagai berikut :

| No            | Transfer                       | Tahun 2017                |                           | %            | Tahun 2016                |
|---------------|--------------------------------|---------------------------|---------------------------|--------------|---------------------------|
|               |                                | Anggaran                  | Realisasi                 |              | Realisasi                 |
| 1             | Transfer Bagi Hasil Pendapatan | 8.282.750.000,00          | 8.282.702.814,00          | 100,00       | 9.598.095.386,00          |
| 2             | Transfer Bantuan Keuangan      | 568.678.779.000,00        | 567.096.011.260,00        | 99,72        | 501.619.903.497,00        |
| <b>Jumlah</b> |                                | <b>576.961.529.000,00</b> | <b>575.378.714.074,00</b> | <b>99,73</b> | <b>511.217.998.883,00</b> |

Dari tabel diatas diketahui bahwa realisasi Belanja Transfer tahun anggaran 2017 adalah sebesar Rp575.378.714.074,00 atau mencapai 99,73% dari total anggaran sebesar Rp576.961.529.000,00. Dibandingkan dengan realisasi tahun anggaran 2016 sebesar Rp511.217.998.883,00 terdapat kenaikan sebesar Rp64.160.715.191,00 atau 12,55%.

Perbandingan realisasi Transfer Kabupaten Pati tahun 2014, tahun 2015, tahun 2016 dan tahun 2017 disajikan dalam grafik dibawah ini :

**Perbandingan Realisasi Transfer Tahun 2014, 2015, 2016 dan 2017**  
 (dalam miliar rupiah)



Adapun rincian untuk masing-masing anggaran dan realisasi belanja transfer tahun 2017 dan realisasi tahun 2016 adalah sebagai berikut :

#### 1. Transfer Bagi Hasil Pendapatan



| No            | Transfer Bagi Hasil Pendapatan         | Tahun 2017              |                         | %             | Tahun 2016              |
|---------------|--|-------------------------|-------------------------|---------------|-------------------------|
|               |  | Anggaran                | Realisasi               |               | Realisasi               |
| 1             | Transfer Bagi Hasil Pajak Daerah       | 6.439.500.000,00        | 6.439.488.494,00        | 100,00        | 6.333.505.101,00        |
| 2             | Transfer Bagi Hasil Pendapatan Lainnya | 1.843.250.000,00        | 1.843.214.320,00        | 100,00        | 3.264.590.285,00        |
| <b>Jumlah</b> |  | <b>8.282.750.000,00</b> | <b>8.282.702.814,00</b> | <b>100,00</b> | <b>9.598.095.386,00</b> |

Transfer Bagi Hasil Pendapatan tahun anggaran 2017 dapat terealisasi sebesar Rp8.282.702.814,00 dari anggaran sebesar Rp8.282.750.000,00 mencapai 100,00%. Dibandingkan dengan realisasi tahun anggaran 2016 sebesar Rp9.598.095.386,00 terdapat penurunan sebesar Rp1.315.392.572,00 atau 13,70%, dengan rincian sebagai berikut :

a. Transfer Bagi Hasil Pajak Daerah

Realisasi Transfer Bagi Hasil Pajak Daerah tahun anggaran 2017 sebesar Rp6.439.488.494,00 dari anggaran sebesar Rp6.439.500.000,00 mencapai 100,00% merupakan Transfer Bagi Hasil Pajak Daerah kepada Pemerintahan Desa. Dibandingkan dengan realisasi tahun anggaran 2016 sebesar Rp6.333.505.101,00 terdapat kenaikan sebesar Rp105.983.393,00 atau 1,67%.

b. Transfer Bagi Hasil Pendapatan Lainnya

Realisasi Transfer Bagi Hasil Pendapatan Lainnya tahun anggaran 2017 sebesar Rp1.843.214.320,00 dari anggaran sebesar Rp1.843.250.000,00 mencapai 100,00% merupakan Transfer Bagi Hasil Pendapatan Lainnya kepada Pemerintahan Desa. Dibandingkan dengan realisasi tahun anggaran 2016 sebesar Rp3.264.590.285,00 terdapat penurunan sebesar Rp1.421.375.965,00 atau 43,54%.

## 2. Transfer Bantuan Keuangan

| No            | Transfer Bantuan Keuangan         | Tahun 2017                |                           | %            | Tahun 2016                |
|---------------|-----------------------------------|---------------------------|---------------------------|--------------|---------------------------|
|               |                                   | Anggaran                  | Realisasi                 |              | Realisasi                 |
| 1             | Transfer Bantuan Keuangan ke Desa | 567.597.555.000,00        | 566.014.787.260,00        | 99,72        | 500.362.661.497,00        |
| 2             | Transfer Bantuan Keuangan Lainnya | 1.081.224.000,00          | 1.081.224.000,00          | 100,00       | 1.257.242.000,00          |
| <b>Jumlah</b> |                                   | <b>568.678.779.000,00</b> | <b>567.096.011.260,00</b> | <b>99,72</b> | <b>501.619.903.497,00</b> |

Transfer Bantuan Keuangan tahun anggaran 2017 dapat terealisasi sebesar Rp567.096.011.260,00 dari anggaran sebesar Rp568.678.779.000,00 atau mencapai 99,72%. Dibandingkan dengan realisasi tahun anggaran 2016 sebesar Rp501.619.903.497,00 terdapat kenaikan sebesar Rp65.476.107.763,00 atau 13,05%, dengan rincian sebagai berikut :

a. Transfer Bantuan Keuangan ke Desa

Realisasi Transfer Bantuan Keuangan ke Desa tahun 2017 adalah sebesar Rp566.014.787.260,00 dari anggaran sebesar Rp567.597.555.000,00 atau mencapai 99,72%. Dibandingkan dengan realisasi tahun 2016 sebesar



Rp500.362.661.497,00 terdapat kenaikan sebesar Rp65.652.125.763,00 atau 13,12%.

b. Transfer Bantuan Keuangan Lainnya

Realisasi Transfer Bantuan Keuangan Lainnya tahun anggaran 2017 sebesar Rp1.081.224.000,00 dari anggaran sebesar Rp1.081.224.000,00 mencapai 100,00%, merupakan Transfer Bantuan Keuangan kepada Partai Politik. Dibandingkan dengan realisasi tahun 2016 sebesar Rp1.257.242.000,00 terdapat penurunan sebesar Rp176.018.000,00 atau 14,00%.

#### 5.1.4. Pembiayaan

Pembiayaan (*financing*) adalah setiap penerimaan yang perlu dibayar kembali dan/atau pengeluaran yang akan diterima kembali, baik pada tahun anggaran bersangkutan maupun tahun-tahun anggaran berikutnya, yang dalam penganggaran pemerintah daerah terutama dimaksudkan untuk menutup defisit atau memanfaatkan surplus anggaran. Pembiayaan terdiri dari penerimaan pembiayaan dan pengeluaran pembiayaan, dengan anggaran dan realisasi Tahun Anggaran 2017 serta realisasi Tahun Anggaran 2016 dapat dijelaskan sebagai berikut :

| No | Pembiayaan              | Tahun 2017                |                           | %             | Tahun 2016                |
|----|-------------------------|---------------------------|---------------------------|---------------|---------------------------|
|    |                         | Anggaran                  | Realisasi                 |               | Realisasi                 |
| 1  | Penerimaan Pembiayaan   | 178.481.943.000,00        | 178.838.742.508,00        | 100,20        | 346.108.517.015,00        |
| 2  | Pengeluaran Pembiayaan  | 17.134.333.000,00         | 17.134.333.000,00         | 100,00        | 29.624.265.074,00         |
|    | <b>Pembiayaan Netto</b> | <b>161.347.610.000,00</b> | <b>161.704.409.508,00</b> | <b>100,22</b> | <b>316.484.251.941,00</b> |

Pembiayaan Netto adalah selisih antara penerimaan pembiayaan dan pengeluaran pembiayaan. Realisasi Pembiayaan Netto Tahun Anggaran 2017 adalah sebesar Rp161.704.409.508,00 atau 100,22% dari anggarannya sebesar Rp161.347.610.000,00. Bila dibandingkan dengan realisasi Tahun Anggaran 2016 sebesar Rp316.484.251.941,00 maka terdapat penurunan sebesar Rp154.779.842.433,00 atau 48,91%. Rinciannya dapat dijelaskan sebagai berikut :

##### 1. Penerimaan Pembiayaan

Penerimaan pembiayaan adalah semua penerimaan Rekening Kas Umum Daerah (RKUD) antara lain berasal dari SiLPA, penerimaan pinjaman, penjualan obligasi pemerintah, hasil privatisasi perusahaan negara/daerah, penerimaan kembali pinjaman yang diberikan kepada pihak ketiga, penjualan investasi permanen lainnya, dan pencairan dana cadangan. Rincian anggaran dan realisasi tahun 2017 serta realisasi tahun 2016 adalah sebagai berikut :



| No            | Penerimaan Pembiayaan                             | Tahun 2017                |                           | %             | Tahun 2016                |
|---------------|---|---------------------------|---------------------------|---------------|---------------------------|
|               |   | Anggaran                  | Realisasi                 |               | Realisasi                 |
| 1             | Penggunaan SiLPA tahun sebelumnya                 | 178.481.943.000,00        | 178.481.942.708,00        | 100,00        | 345.769.753.879,00        |
| 2             | Penerimaan Kembali Investasi Non Permanen lainnya | 0,00                      | 356.799.800,00            | 0,00          | 338.763.136,00            |
| <b>Jumlah</b> |   | <b>178.481.943.000,00</b> | <b>178.838.742.508,00</b> | <b>100,20</b> | <b>346.108.517.015,00</b> |

Realisasi Penerimaan Pembiayaan Tahun Anggaran 2017 sebesar Rp178.838.742.508,00, bila dibandingkan dengan anggarannya sebesar Rp178.481.943.000,00 mencapai 100,20%. Sedangkan bila dibandingkan dengan realisasi tahun anggaran 2016 sebesar Rp346.108.517.015,00 terdapat penurunan sebesar Rp167.269.774.507,00 atau 48,33%, dengan rincian sebagai berikut :

- a. Penggunaan Sisa Lebih Perhitungan Anggaran (SiLPA) Tahun Sebelumnya  
Realisasi Penggunaan SiLPA di tahun anggaran 2017 sebesar Rp178.481.942.708,00 atau 100,00% dari anggaran sebesar Rp178.481.943.000,00. Sedangkan bila dibandingkan dengan realisasi tahun anggaran 2016 sebesar Rp345.769.753.879,00 terdapat penurunan sebesar Rp167.287.811.171,00 atau 48,38%.
- b. Penerimaan Kembali Investasi Non Permanen Lainnya  
Penerimaan Kembali Investasi Non Permanen Lainnya merupakan penerimaan kembali Dana Bergulir dari masyarakat. Realisasi tahun anggaran 2017 adalah sebesar Rp356.799.800,00 dari anggaran sebesar Rp0,00. Bila dibandingkan dengan realisasi tahun anggaran 2016 sebesar Rp338.763.136,00 terdapat kenaikan sebesar Rp18.036.664,00 atau 5,32%.

## 2. Pengeluaran Pembiayaan

Pengeluaran pembiayaan adalah semua pengeluaran Rekening Kas Umum Daerah (RKUD) antara lain pemberian pinjaman kepada pihak ketiga, penyertaan modal pemerintah, pembayaran kembali pokok pinjaman dalam periode tahun anggaran tertentu, pembentukan dana cadangan, dan pengeluaran investasi non permanen lainnya, dengan rincian anggaran dan realisasi tahun 2017 serta realisasi tahun 2016 adalah sebagai berikut :

| No            | Pengeluaran Pembiayaan                        | Tahun 2017               |                          | %             | Tahun 2016               |
|---------------|---|--------------------------|--------------------------|---------------|--------------------------|
|               |   | Anggaran                 | Realisasi                |               | Realisasi                |
| 1             | Penyertaan Modal/ Investasi Pemerintah Daerah | 17.134.333.000,00        | 17.134.333.000,00        | 100,00        | 29.624.265.074,00        |
| <b>Jumlah</b> |   | <b>17.134.333.000,00</b> | <b>17.134.333.000,00</b> | <b>100,00</b> | <b>29.624.265.074,00</b> |

Pengeluaran Pembiayaan Kabupaten Pati Tahun Anggaran 2017 dialokasikan untuk Penyertaan Modal/Investasi Pemerintah Daerah, dengan realisasi sebesar Rp17.134.333.000,00 atau 100,00% dari anggarannya sebesar



Rp17.134.333.000,00. Sedangkan bila dibandingkan dengan realisasi tahun anggaran 2016 sebesar Rp29.624.265.074,00 terdapat penurunan sebesar Rp12.489.932.074,00 atau 42,16%.

Jumlah Realisasi Penyertaan Modal/Investasi Pemerintah Daerah tahun 2017 sebesar Rp17.134.333.000,00 terdiri dari Penyertaan Modal pada Badan Usaha Milik Daerah dengan rincian sebagai berikut :

- |   |                     |
|---|---------------------|
| 1) Perusahaan Daerah Air Minum (PDAM)     | Rp 6.000.000.000,00 |
| 2) PT. Bank Jateng                        | Rp 8.000.000.000,00 |
| 3) Perusahaan Daerah BKK Tayu             | Rp 134.333.000,00   |
| 4) Perusahaan Daerah BPR Bank Daerah Pati | Rp 3.000.000.000,00 |

#### 5.1.5. Sisa Lebih Pembiayaan APBD (SiLPA)

Sisa Lebih/Kurang Pembiayaan Anggaran (SiLPA) adalah selisih lebih/kurang antara realisasi pendapatan-LRA dan belanja, serta penerimaan dan pengeluaran pembiayaan dalam APBD selama satu periode pelaporan. Sisa Lebih Pembiayaan APBD (SiLPA) Kabupaten Pati Tahun Anggaran 2017 dan 2016, dapat dijelaskan sebagai berikut :

| No | Sisa Lebih Pembiayaan APBD<br>(SiLPA)         | Realisasi                 |                           |
|----|---|---------------------------|---------------------------|
|    |   | 2017                      | 2016                      |
| 1  | Pendapatan dan Belanja :                      |                           |                           |
|    | a. Realisasi Pendapatan                       | 2.769.242.943.472,00      | 2.445.063.689.933,00      |
|    | b. Realisasi Belanja dan Transfer             | 2.647.104.847.971,00      | 2.583.065.999.166,00      |
|    | Surplus (Defisit) Anggaran (a - b)            | 122.138.095.501,00        | (138.002.309.233,00)      |
| 2  | Pembiayaan :                                  |                           |                           |
|    | a. Penerimaan Pembiayaan                      | 178.838.742.508,00        | 346.108.517.015,00        |
|    | b. Pengeluaran Pembiayaan                     | 17.134.333.000,00         | 29.624.265.074,00         |
|    | Pembiayaan Netto (a - b)                      | 161.704.409.508,00        | 316.484.251.941,00        |
|    | <b>Sisa Lebih Pembiayaan Anggaran (1 + 2)</b> | <b>283.842.505.009,00</b> | <b>178.481.942.708,00</b> |

Sisa Lebih Pembiayaan APBD (SiLPA) Tahun Anggaran 2017 adalah sebesar Rp283.842.505.009,00. Jika dibandingkan dengan SiLPA Tahun Anggaran 2016 sebesar Rp178.481.942.708,00 terdapat kenaikan sebesar Rp105.360.562.301,00 atau 59,03%.

Sisa Lebih Pembiayaan APBD (SiLPA) Kabupaten Pati Tahun Anggaran 2017 sebesar Rp283.842.505.009,00 terdiri dari SiLPA APBD 2017 yang terikat dan tidak terikat, SiLPA pada Badan Layanan Umum Daerah (BLUD), SiLPA Tunjangan Profesi Guru dan Tunjangan Tambahan Penghasilan Guru, SiLPA Dana Bagi Hasil Cukai Hasil Tembakau (DBHCHT), SiLPA Dana Alokasi Umum (DAK) dan SiLPA Dana Bantuan Operasional Sekolah (BOS) SD dan SMP Kabupaten Pati sampai dengan tanggal 31 Desember 2017, dengan rincian masing-masing SiLPA sebagai berikut :



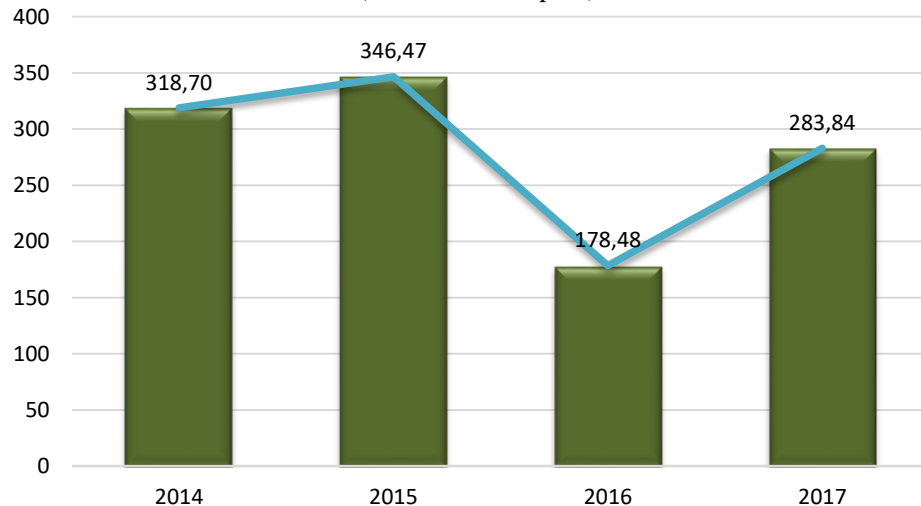
PEMERINTAH KABUPATEN PATI  
**CATATAN ATAS LAPORAN KEUANGAN**  
Untuk tahun yang berakhir pada tanggal 31 Desember 2017 dan 2016

| No | SiLPA  | Tahun 2017<br>(Rp)        | Tahun 2016<br>(Rp)        |
|----|--|---------------------------|---------------------------|
|    | <b>SiLPA Terikat</b>                           | <b>181.111.017.925,00</b> | <b>131.118.781.357,00</b> |
| 1  | SiLPA pada APBD 2017                           | 116.436.090.000,00        | 51.145.921.000,00         |
| 2  | SiLPA BLUD RSUD Soewondo                       | 23.238.623.445,00         | 27.849.178.532,00         |
| 3  | SiLPA BLUD Puskesmas                           | 15.624.884.646,00         | 15.936.698.817,00         |
| 4  | SiLPA BLUD RSUD Kayen                          | 1.422.253.798,00          | 1.121.086.695,00          |
| 5  | SiLPA Tunjangan Profesi dan Tamsil Guru PNS    | 13.916.852.707,00         | 6.747.232.700,00          |
| 6  | SiLPA Dana DBHCHT                              | 509.456.156,00            | 650.676.350,00            |
| 7  | SiLPA Pajak Rokok                              | -                         | 10.738.946.419,00         |
| 8  | SiLPA DAK                                      | 6.043.590.841,00          | 13.928.487.106,00         |
| 9  | SiLPA Dana Hibah Rekonstruksi dan Rehabilitasi | -                         | 3.000.553.738,00          |
| 10 | SiLPA BOS                                      | 3.919.266.332,00          | -                         |
|    | <b>SiLPA Tidak Terikat</b>                     | <b>102.731.487.084,00</b> | <b>47.363.161.351,00</b>  |
| 1  | SiLPA pada APBD 2017                           | 102.731.487.084,00        | 47.363.161.351,00         |
|    | <b>Jumlah</b>                                  | <b>283.842.505.009,00</b> | <b>178.481.942.708,00</b> |

Berdasarkan tabel diatas diketahui bahwa SiLPA APBD Kabupaten Pati Tahun Anggaran 2017 sebesar Rp283.842.505.009,00 terdiri dari SiLPA Terikat sebesar Rp181.111.017.925,00 dan SiLPA Tidak Terikat sebesar Rp102.731.487.084,00

Adapun kenaikan/penurunan SiLPA Kabupaten Pati dari tahun 2014, tahun 2015, tahun 2016 dan tahun 2017 sebagaimana dalam grafik dibawah ini :

**SiLPA Kabupaten Pati Tahun 2014, 2015, 2016 dan 2017**  
(dalam miliar rupiah)





## 5.2. Penjelasan Pos-Pos Laporan Perubahan Saldo Anggaran Lebih (LP-SAL)

Saldo Anggaran Lebih adalah gunggung saldo yang berasal dari akumulasi SiLPA/SiKPA tahun-tahun anggaran sebelumnya dan tahun berjalan serta penyesuaian lain yang diperkenankan. Laporan Perubahan Saldo Anggaran Lebih Pemerintah Kabupaten Pati Tahun Anggaran 2017 dapat dijelaskan sebagai berikut :

### 1. Saldo Anggaran Lebih (SAL) Awal

Saldo Anggaran Lebih (SAL) Awal Tahun Anggaran 2017 sebesar Rp178.481.942.708,00 berasal dari SAL Akhir Tahun Anggaran 2016, dan SAL Awal Tahun Anggaran 2016 sebesar Rp346.467.697.696,00 berasal dari SAL Akhir Tahun Anggaran 2015, dengan rincian sebagai berikut :

| Uraian                                | Tahun 2017<br>(Rp)        | Tahun 2016<br>(Rp)        |
|---------------------------------------|---------------------------|---------------------------|
| Kas di BUD (tidak termasuk utang PFK) | 133.565.100.949,00        | 297.272.515.976,00        |
| Kas di BLUD                           | 20.571.103.944,00         | 2.553.967.488,00          |
| Deposito BLUD                         | 24.300.000.000,00         | 32.300.000.000,00         |
| Kas di Bendahara BLUD                 | 35.860.100,00             | 0,00                      |
| Kas di Bendahara Penerimaan           | 0,00                      | 14.941.358,00             |
| Kas di Bendahara Pengeluaran          | 9.877.715,00              | 4.701.150,00              |
| Kas Lainnya                           | 0,00                      | 14.321.571.724,00         |
| <b>SAL</b>                            | <b>178.481.942.708,00</b> | <b>346.467.697.696,00</b> |

### 2. Penggunaan SAL sebagai Penerimaan Pembiayaan Tahun Berjalan

Penggunaan SAL sebagai Penerimaan Pembiayaan Tahun Berjalan di Tahun Anggaran 2017 dan Tahun Anggaran 2016 sebesar Rp178.481.942.708,00 dan Rp346.467.697.696,00 berasal dari :

| Uraian                         | Tahun 2017<br>(Rp)          | Tahun 2016<br>(Rp)          |
|--------------------------------|-----------------------------|-----------------------------|
| Pendapatan Asli Daerah         | 314.921.084.791,00          | 310.063.640.827,00          |
| Pendapatan Transfer            | 2.110.509.791.068,00        | 1.851.522.535.928,00        |
| Lain-lain Pendapatan yang Sah  | 19.632.814.074,00           | 20.105.784.346,00           |
| <b>Pendapatan</b>              | <b>2.445.063.689.933,00</b> | <b>2.181.691.961.101,00</b> |
| Belanja Operasi                | 1.652.128.121.596,00        | 1.555.531.083.844,00        |
| Belanja Modal                  | 419.719.878.687,00          | 279.135.035.536,00          |
| Belanja Tak Terduga            | 0,00                        | 167.598.000,00              |
| <b>Belanja</b>                 | <b>2.071.848.000.283,00</b> | <b>1.834.833.717.380,00</b> |
| Transfer Bagi Hasil Pendapatan | 9.598.095.386,00            | 8.050.286.435,00            |
| Transfer Bantuan Keuangan      | 501.619.903.497,00          | 293.376.314.900,00          |
| <b>Transfer</b>                | <b>511.217.998.883,00</b>   | <b>301.426.601.335,00</b>   |
| Penerimaan Pembiayaan          | 346.108.517.015,00          | 319.036.055.310,00          |
| Pengeluaran Pembiayaan         | 29.624.265.074,00           | 18.000.000.000,00           |
| <b>Pembiayaan</b>              | <b>316.484.251.941,00</b>   | <b>301.036.055.310,00</b>   |
| <b>Jumlah SAL Awal</b>         | <b>178.481.942.708,00</b>   | <b>346.467.697.696,00</b>   |





Dari jumlah saldo SAL awal dikurangi dengan saldo Penggunaan SAL sebagai Penerimaan Pembiayaan Tahun Berjalan sebagaimana tersebut diatas, dapat diuraikan sebagai berikut :

| Uraian  | Tahun 2017<br>(Rp) | Tahun 2016<br>(Rp)    |
|---|--------------------|-----------------------|
| Saldo Anggaran Lebih Awal                                   | 178.481.942.708,00 | 346.467.697.696,00    |
| Penggunaan SAL sebagai Penerimaan Pembiayaan Tahun Berjalan | 178.481.942.708,00 | 345.769.753.879,00    |
| <b>Sub Total</b>  | -                  | <b>697.943.817,00</b> |

a) Tahun 2017, SAL Awal sebesar Rp178.481.942.708,00 dimanfaatkan seluruhnya untuk Penggunaan SAL sebagai Penerimaan Pembiayaan Tahun Berjalan sebesar Rp178.481.942.708,00.

Penggunaan SAL Tahun Anggaran 2016 sebagai Penerimaan Pembiayaan Tahun Anggaran 2017 ditetapkan berdasarkan Peraturan Daerah Nomor 6 Tahun 2017 tentang Pertanggungjawaban Pelaksanaan APBD Kabupaten Pati Tahun Anggaran 2016. Jumlah SAL tersebut telah direalisasikan sebagai penggunaan SILPA di Tahun Anggaran 2017 dari yang dianggarkan dalam Peraturan Daerah Kabupaten Pati Nomor 17 Tahun 2017 tentang Perubahan Anggaran Pendapatan dan Belanja Daerah Kabupaten Pati Tahun 2017.

b) Untuk Tahun 2016, SAL Awal sebesar Rp346.467.697.696,00 dimanfaatkan untuk Penggunaan SAL sebagai Penerimaan Pembiayaan Tahun Berjalan sebesar Rp345.769.753.879,00, sehingga terdapat koreksi atas SiLPA tahun sebelumnya sebesar Rp697.943.817,00. Koreksi dimaksud merupakan koreksi pembukuan atas kas dana BOS tahun 2015 yang diakui sebagai penerimaan Kas Daerah dan menambah SiLPA Tahun 2015.

Penggunaan SAL Tahun Anggaran 2015 sebagai Penerimaan Pembiayaan Tahun Anggaran 2016 ditetapkan berdasarkan Peraturan Daerah Nomor 9 Tahun 2016 tentang Pertanggungjawaban Pelaksanaan APBD Kabupaten Pati Tahun Anggaran 2015. Jumlah SAL tersebut telah direalisasikan sebagai penggunaan SILPA di Tahun Anggaran 2016 dari yang dianggarkan dalam Peraturan Daerah Kabupaten Pati Nomor 15 Tahun 2016 tentang Perubahan Anggaran Pendapatan dan Belanja Daerah Kabupaten Pati Tahun 2016.

### 3. Sisa Lebih/Kurang Pembiayaan Anggaran (SILPA/SIKPA)

Sisa Lebih Pembiayaan Anggaran (SILPA) APBD Kabupaten Pati Tahun Anggaran 2017 adalah sebesar Rp283.842.505.009,00. Bila dibandingkan dengan SILPA Tahun Anggaran 2016 sebesar Rp178.481.942.708,00 terdapat kenaikan sebesar Rp105.360.562.301,00 atau 59,03%. Rincian SILPA Tahun 2017 dan 2016 dapat diuraikan sebagai berikut :





| Uraian                      | Tahun 2017<br>(Rp)        | Tahun 2016<br>(Rp)          |
|-----------------------------|---------------------------|-----------------------------|
| Pendapatan                  | 2.769.242.943.472,00      | 2.445.063.689.933,00        |
| Belanja                     | 2.071.726.133.897,00      | 2.071.848.000.283,00        |
| Transfer                    | 575.378.714.074,00        | 511.217.998.883,00          |
| <b>Surplus / (Defisit)</b>  | <b>122.138.095.501,00</b> | <b>(138.002.309.233,00)</b> |
| Penerimaan Pembiayaan       | 178.838.742.508,00        | 346.108.517.015,00          |
| Pengeluaran Pembiayaan      | 17.134.333.000,00         | 29.624.265.074,00           |
| <b>Pembiayaan Netto</b>     | <b>161.704.409.508,00</b> | <b>316.484.251.941,00</b>   |
| <b>SILPA Tahun berjalan</b> | <b>283.842.505.009,00</b> | <b>178.481.942.708,00</b>   |

#### 4. Koreksi Kesalahan Pembukuan Tahun Sebelumnya

| Uraian                                       | Tahun 2017<br>(Rp) | Tahun 2016<br>(Rp) |
|--|--------------------|--------------------|
| Koreksi Kesalahan Pembukuan Tahun Sebelumnya | 0,00               | (697.943.817,00)   |

Pada Tahun 2017 Koreksi Kesalahan Pembukuan Tahun Sebelumnya adalah sebesar Rp0,00.

Sedangkan pada Tahun 2016 terdapat Koreksi Kesalahan Pembukuan Tahun Sebelumnya sebesar (Rp697.943.817,00). Koreksi dimaksud merupakan koreksi pembukuan atas kas dana BOS tahun 2015 yang diakui sebagai penerimaan Kas Daerah dan menambah SILPA Tahun 2015.

#### 5. Saldo Anggaran Lebih (SAL) Akhir

Saldo Anggaran Lebih (SAL) Akhir Kabupaten Pati Tahun Anggaran 2017 adalah sebesar Rp283.842.505.009,00 berasal dari :

| Uraian                         | Tahun 2017<br>(Rp)          | Tahun 2016<br>(Rp)          |
|--------------------------------|-----------------------------|-----------------------------|
| Pendapatan Asli Daerah         | 449.821.345.800,00          | 314.921.084.791,00          |
| Pendapatan Transfer            | 2.311.686.783.608,00        | 2.110.509.791.068,00        |
| Lain-lain Pendapatan yang Sah  | 7.734.814.064,00            | 19.632.814.074,00           |
| <b>Pendapatan</b>              | <b>2.769.242.943.472,00</b> | <b>2.445.063.689.933,00</b> |
| Belanja Operasi                | 1.618.901.501.606,00        | 1.652.128.121.596,00        |
| Belanja Modal                  | 448.942.339.053,00          | 419.719.878.687,00          |
| Belanja Tak Terduga            | 3.882.293.238,00            | 0,00                        |
| <b>Belanja</b>                 | <b>2.071.726.133.897,00</b> | <b>2.071.848.000.283,00</b> |
| Transfer Bagi Hasil Pendapatan | 8.282.702.814,00            | 9.598.095.386,00            |
| Transfer Bantuan Keuangan      | 567.096.011.260,00          | 501.619.903.497,00          |
| <b>Transfer</b>                | <b>575.378.714.074,00</b>   | <b>511.217.998.883,00</b>   |
| Penerimaan Pembiayaan          | 178.838.742.508,00          | 346.108.517.015,00          |
| Pengeluaran Pembiayaan         | 17.134.333.000,00           | 29.624.265.074,00           |
| <b>Pembiayaan</b>              | <b>161.704.409.508,00</b>   | <b>316.484.251.941,00</b>   |
| <b>SAL Akhir</b>               | <b>283.842.505.009,00</b>   | <b>178.481.942.708,00</b>   |



PEMERINTAH KABUPATEN PATI  
CATATAN ATAS LAPORAN KEUANGAN  
Untuk tahun yang berakhir pada tanggal 31 Desember 2017 dan 2016

Adapun Saldo Anggaran Lebih (SAL) Akhir Tahun Anggaran 2017 sebesar Rp283.842.505.009,00 terdiri dari :

| Uraian                              | Tahun 2017<br>(Rp)        | Tahun 2016<br>(Rp)        |
|-------------------------------------|---------------------------|---------------------------|
| <b>Bank</b>                         |                           |                           |
| Kas di BUD                          | 239.628.331.543,00        | 133.565.100.949,00        |
| BLUD Puskesmas Sukolilo I           | 931.119.155,00            | 796.520.845,00            |
| BLUD Puskesmas Sukolilo II          | 711.067.635,00            | 1.044.756.603,00          |
| BLUD Puskesmas Kayen                | 1.261.298.873,00          | 1.811.349.301,00          |
| BLUD Puskesmas Tambakromo           | 367.140.422,00            | 593.154.458,00            |
| BLUD Puskesmas Winong I             | 259.011.636,00            | 68.923.201,00             |
| BLUD Puskesmas Winong II            | 88.917.888,00             | 31.603.489,00             |
| BLUD Puskesmas Pucakwangi I         | 373.974.945,00            | 860.535.570,00            |
| BLUD Puskesmas Pucakwangi II        | 195.448.809,00            | 145.920.174,00            |
| BLUD Puskesmas Jaken                | 326.704.563,00            | 748.637.245,00            |
| BLUD Puskesmas Batangan             | 972.963.685,00            | 1.225.298.298,00          |
| BLUD Puskesmas Juwana               | 1.726.604.479,00          | 764.955.565,00            |
| BLUD Puskesmas Jakenan              | 169.418.090,00            | 429.243.889,00            |
| BLUD Puskesmas Pati I               | 320.231.946,00            | 116.715.100,00            |
| BLUD Puskesmas Pati II              | 464.287.415,00            | 386.670.896,00            |
| BLUD Puskesmas Gabus I              | 77.525.979,00             | 38.950.924,00             |
| BLUD Puskesmas Gabus II             | 113.722.643,00            | 117.573.307,00            |
| BLUD Puskesmas Margorejo            | 154.025.099,00            | 260.423.769,00            |
| BLUD Puskesmas Gembong              | 1.409.808.220,00          | 937.356.396,00            |
| BLUD Puskesmas Tlogowungu           | 571.782.176,00            | 597.302.364,00            |
| BLUD Puskesmas Wedarijaksa I        | 284.813.905,00            | 214.963.685,00            |
| BLUD Puskesmas Wedarijaksa II       | 155.780.098,00            | 12.145.440,00             |
| BLUD Puskesmas Trangkil             | 1.608.099.998,00          | 1.211.671.517,00          |
| BLUD Puskesmas Margoyoso I          | 254.872.245,00            | 413.559.496,00            |
| BLUD Puskesmas Margoyoso II         | 985.671.891,00            | 1.056.507.048,00          |
| BLUD Puskesmas Gunungwungkal        | 201.008.681,00            | 295.126.738,00            |
| BLUD Puskesmas Cluwak               | 443.529.182,00            | 540.094.884,00            |
| BLUD Puskesmas Tayu I               | 314.414.674,00            | 610.879.052,00            |
| BLUD Puskesmas Tayu II              | 92.503.871,00             | 47.565.046,00             |
| BLUD Puskesmas Dukuhseti            | 789.136.443,00            | 558.294.517,00            |
| BLUD RSUD RAA Soewondo              | 23.238.623.445,00         | 3.528.385.532,00          |
| BLUD RSUD Kayen                     | 1.422.253.798,00          | 1.106.019.595,00          |
| <b>Deposito</b>                     |                           |                           |
| BLUD RSUD RAA Soewondo              | 0,00                      | 24.300.000.000,00         |
| <b>Kas di Bendahara BLUD</b>        |                           |                           |
| BLUD RSUD RAA Soewondo              | 0,00                      | 20.793.000,00             |
| BLUD RSUD Kayen                     | 0,00                      | 15.067.100,00             |
| <b>Kas di Bendahara Pengeluaran</b> |                           |                           |
| Dinas Pendidikan dan Kebudayaan     | 0,00                      | 9.877.715,00              |
| <b>Kas di Bendahara Penerimaan</b>  |                           |                           |
| Dinas Kesehatan                     | 9.145.245,00              | 0,00                      |
| <b>Kas di Bendahara BOS</b>         |                           |                           |
| Dinas Pendidikan dan Kebudayaan     | 3.919.266.332,00          | 0,00                      |
| <b>JUMLAH</b>                       | <b>283.842.505.009,00</b> | <b>178.481.942.708,00</b> |



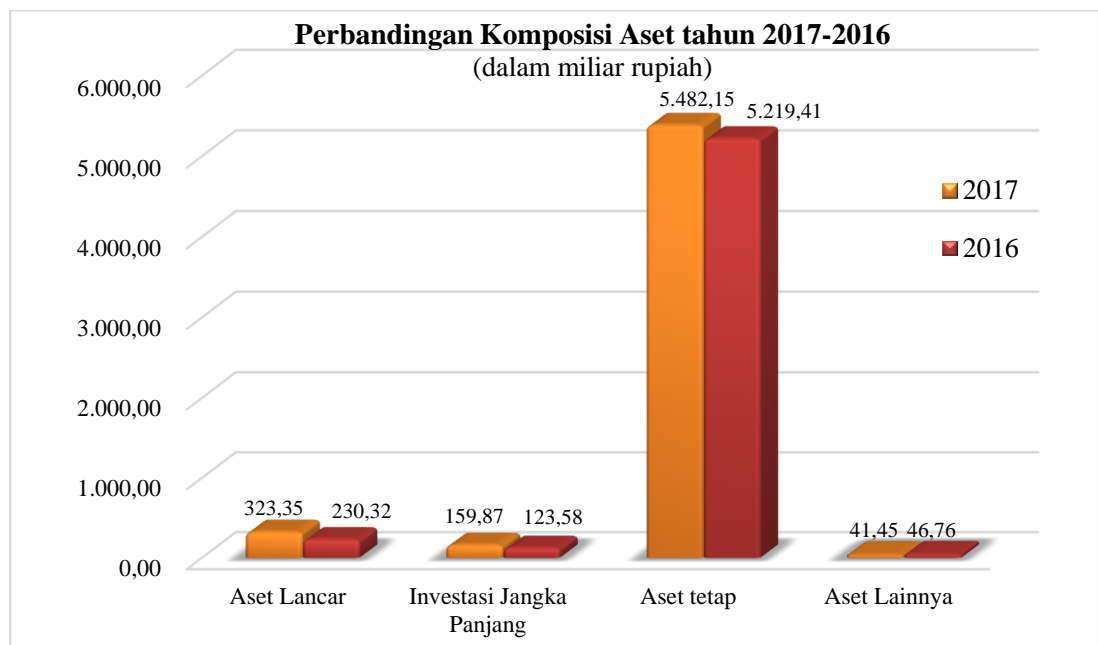
### 5.3. Penjelasan Akun-Akun Neraca

Dalam penjelasan akun-akun neraca ini diuraikan mengenai posisi neraca untuk tahun yang berakhir pada tanggal 31 Desember 2017, dengan perbandingan neraca tahun sebelumnya. Neraca Pemerintah Kabupaten Pati Tahun Anggaran 2017 disajikan sebagai berikut :

#### 5.3.1. Aset

Aset adalah sumber daya ekonomi yang dikuasai dan/atau dimiliki oleh pemerintah sebagai akibat dari peristiwa masa lalu dan dari mana manfaat ekonomi dan/atau sosial di masa depan diharapkan dapat diperoleh oleh pemerintah daerah, serta dapat diukur dalam satuan uang, termasuk sumber daya non keuangan yang diperlukan untuk penyediaan jasa bagi masyarakat umum dan sumber-sumber daya yang dipelihara karena alasan sejarah dan budaya. Saldo aset per 31 Desember 2017 dan 2016 adalah sebesar Rp6.006.822.341.817,70 dan Rp5.620.068.520.753,58, dengan rincian sebagai berikut :

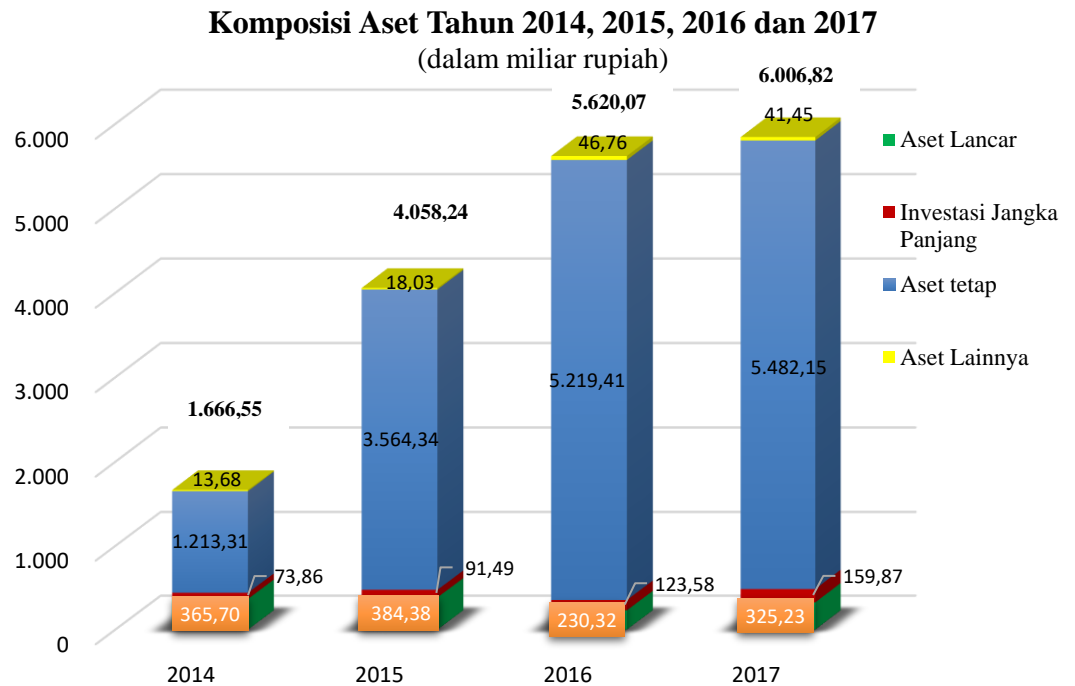
| Uraian                   | 31 Desember 2017<br>(Rp)    | 31 Desember 2016<br>(Rp)    | Naik/Turun<br>(%) |
|--------------------------|-----------------------------|-----------------------------|-------------------|
| Aset Lancar              | 323.345.468.851,42          | 230.315.318.762,12          | 40,39             |
| Investasi Jangka Panjang | 159.872.899.757,59          | 123.583.021.510,32          | 29,36             |
| Aset tetap               | 5.482.154.801.112,69        | 5.219.411.295.261,83        | 5,03              |
| Dana Cadangan            | 0,00                        | 0,00                        | 0,00              |
| Aset Lainnya             | 41.449.172.096,00           | 46.758.885.219,31           | (11,36)           |
| <b>Jumlah</b>            | <b>6.006.822.341.817,70</b> | <b>5.620.068.520.753,58</b> | <b>6,88</b>       |



Bila dibandingkan dengan saldo Aset Tahun Anggaran 2016 sebesar Rp5.620.068.520.753,58 terdapat kenaikan saldo sebesar Rp386.753.821.064,12 atau 6,88%.



Dalam grafik dibawah ini disajikan Perbandingan saldo Aset Kabupaten Pati dari tahun 2014, tahun 2015, tahun 2016 dan tahun 2017 sebagai berikut :



Penjelasan masing-masing akun Aset tahun 2017 dan tahun 2016 Kabupaten Pati, dapat diuraikan sebagai berikut :

**1. Aset Lancar**

Anggaran dan realisasi Aset Lancar tahun anggaran 2017 dan realisasi tahun anggaran 2016, disajikan sebagai berikut :

| Uraian      | 31 Desember 2017<br>(Rp) | 31 Desember 2016<br>(Rp) | Naik/Turun<br>(%) |
|-------------|--------------------------|--------------------------|-------------------|
| Aset Lancar | 323.345.468.851,42       | 230.315.318.762,13       | 40,39             |

Jumlah Aset Lancar per 31 Desember 2017 dan 2016 adalah sebesar Rp323.345.468.851,42 dan Rp230.315.318.762,13. Bila dibandingkan dengan saldo pada tahun lalu, maka terdapat kenaikan sebesar Rp93.030.150.089,30 atau 40,39%. Adapun Aset Lancar per 31 Desember 2017 dapat dirinci sebagai berikut :

**a. Kas di Kas Daerah**

Saldo Kas di Kas Daerah per 31 Desember 2017 dan 2016 adalah sebesar Rp239.628.331.543,00 dan Rp133.565.100.949,00, dengan rincian saldo sebagai berikut :



| Kas di Kas Daerah             | 31 Desember 2017 (Rp) | 31 Desember 2016 (Rp) | Naik/Turun (%) |
|-------------------------------|-----------------------|-----------------------|----------------|
| Giro di Bank Jateng Cab. Pati | 239.628.331.543,00    | 133.565.100.949,00    | 79,41          |

Kas di Kas Daerah sebesar Rp239.628.331.543,00 tersimpan dalam Rekening Kas Umum Daerah (RKUD) di Bank Jateng Cabang Pati dengan Nomor 1-006-02949-8 (Rekening Giro).

**b. Kas di Bendahara Penerimaan**

Kas di Bendahara Penerimaan per 31 Desember 2017 dan 2016 sebesar Rp9.145.245,00 dan Rp0,00, dengan rincian sebagai berikut :

| Uraian                      | 31 Desember 2017 (Rp) | 31 Desember 2016 (Rp) | Naik/Turun (%) |
|-----------------------------|-----------------------|-----------------------|----------------|
| Kas di Bendahara Penerimaan | 9.145.245,00          | 0,00                  | 0,00           |

Saldo Kas di Bendahara Penerimaan tahun 2017 sebesar Rp9.145.245,00 merupakan sisa kas pada Bendahara Penerimaan UPT Labkesda Dinas Kesehatan Kabupaten Pati, yang sampai dengan tanggal 31 Desember 2017 belum disetorkan ke Kas Daerah.

**c. Kas di Bendahara Pengeluaran**

| Uraian                       | 31 Desember 2017 (Rp) | 31 Desember 2016 (Rp) | Naik/Turun (%) |
|------------------------------|-----------------------|-----------------------|----------------|
| Kas di Bendahara Pengeluaran | 0,00                  | 9.877.715,00          | 100,00         |

Saldo Kas di Bendahara Pengeluaran per 31 Desember 2017 dan 2016 adalah sebesar Rp0,00 dan Rp9.877.715,00.

Kas di Bendahara Pengeluaran Tahun 2016 sebesar Rp9.877.715,00 merupakan saldo kas BOS dari APBD pada Dinas Pendidikan.

**d. Kas di Badan Layanan Umum Daerah (BLUD)**

| Uraian                           | 31 Desember 2017 (Rp) | 31 Desember 2016 (Rp) | Naik/Turun (%) |
|----------------------------------|-----------------------|-----------------------|----------------|
| Kas di Badan Layanan Umum Daerah | 40.285.761.889,00     | 44.906.964.044,00     | (10,29)        |

Jumlah saldo Kas di Badan Layanan Umum Daerah Kabupaten Pati per 31 Desember 2017 dan 31 Desember 2016 masing-masing adalah sebesar Rp40.285.761.889,00 dan Rp44.906.964.044,00. Saldo Kas di BLUD yang tersimpan dalam Kas Bendahara, Rekening Giro dan Deposito dengan rincian sebagai berikut :

| Uraian | 31 Desember 2017 (Rp) | 31 Desember 2016 (Rp) |
|--------|-----------------------|-----------------------|
|--------|-----------------------|-----------------------|



PEMERINTAH KABUPATEN PATI  
CATATAN ATAS LAPORAN KEUANGAN  
Untuk tahun yang berakhir pada tanggal 31 Desember 2017 dan 2016

| Uraian                           | 31 Desember 2017<br>(Rp) | 31 Desember 2016<br>(Rp) |
|----------------------------------|--------------------------|--------------------------|
| <i>Dinas Kesehatan</i>           | <u>15.624.884.646,00</u> | <u>15.936.698.817,00</u> |
| 1 BLUD Puskesmas Sukolilo I      | 931.119.155,00           | 796.520.845,00           |
| 2 BLUD Puskesmas Sukolilo II     | 711.067.635,00           | 1.044.756.603,00         |
| 3 BLUD Puskesmas Kayen           | 1.261.298.873,00         | 1.811.349.301,00         |
| 4 BLUD Puskesmas Tambakromo      | 367.140.422,00           | 593.154.458,00           |
| 5 BLUD Puskesmas Winong I        | 259.011.636,00           | 68.923.201,00            |
| 6 BLUD Puskesmas Winong II       | 88.917.888,00            | 31.603.489,00            |
| 7 BLUD Puskesmas Pucakwangi I    | 373.974.945,00           | 860.535.570,00           |
| 8 BLUD Puskesmas Pucakwangi II   | 195.448.809,00           | 145.920.174,00           |
| 9 BLUD Puskesmas Jaken           | 326.704.563,00           | 748.637.245,00           |
| 10 BLUD Puskesmas Batangan       | 972.963.685,00           | 1.225.298.298,00         |
| 11 BLUD Puskesmas Juwana         | 1.726.604.479,00         | 764.955.565,00           |
| 12 BLUD Puskesmas Jakenan        | 169.418.090,00           | 429.243.889,00           |
| 13 BLUD Puskesmas Pati I         | 320.231.946,00           | 116.715.100,00           |
| 14 BLUD Puskesmas Pati II        | 464.287.415,00           | 386.670.896,00           |
| 15 BLUD Puskesmas Gabus I        | 77.525.979,00            | 38.950.924,00            |
| 16 BLUD Puskesmas Gabus II       | 113.722.643,00           | 117.573.307,00           |
| 17 BLUD Puskesmas Margorejo      | 154.025.099,00           | 260.423.769,00           |
| 18 BLUD Puskesmas Gembong        | 1.409.808.220,00         | 937.356.396,00           |
| 19 BLUD Puskesmas Tlogowungu     | 571.782.176,00           | 597.302.364,00           |
| 20 BLUD Puskesmas Wedarijaksa I  | 284.813.905,00           | 214.963.685,00           |
| 21 BLUD Puskesmas Wedarijaksa II | 155.780.098,00           | 12.145.440,00            |
| 22 BLUD Puskesmas Trangkil       | 1.608.099.998,00         | 1.211.671.517,00         |
| 23 BLUD Puskesmas Margoyoso I    | 254.872.245,00           | 413.559.496,00           |
| 24 BLUD Puskesmas Margoyoso II   | 985.671.891,00           | 1.056.507.048,00         |
| 25 BLUD Puskesmas Gunungwungkal  | 201.008.681,00           | 295.126.738,00           |
| 26 BLUD Puskesmas Cluwak         | 443.529.182,00           | 540.094.884,00           |
| 27 BLUD Puskesmas Tayu I         | 314.414.674,00           | 610.879.052,00           |
| 28 BLUD Puskesmas Tayu II        | 92.503.871,00            | 47.565.046,00            |
| 29 BLUD Puskesmas Dukuhseti      | 789.136.443,00           | 558.294.517,00           |
| <i>BLUD RSUD Soewondo</i>        | <u>23.238.623.445,00</u> | <u>27.849.178.532,00</u> |
| 1 Rekening Giro                  | 23.238.623.445,00        | 3.528.385.532,00         |
| 2 Deposito                       | 0,00                     | 24.300.000.000,00        |
| 3 Kas di Bendahara               | 0,00                     | 20.793.000,00            |
| <i>BLUD RSUD Kayen</i>           | <u>1.422.253.798,00</u>  | <u>1.121.086.695,00</u>  |
| 1 Rekening Giro                  | 1.422.253.798,00         | 1.106.019.595,00         |
| 2 Kas di Bendahara               | 0,00                     | 15.067.100,00            |
| <b>JUMLAH</b>                    | <b>40.285.761.889,00</b> | <b>44.906.964.044,00</b> |



**e. Kas di Bendahara BOS**

| Uraian               | 31 Desember 2017<br>(Rp) | 31 Desember 2016<br>(Rp) | Naik/Turun<br>(%) |
|----------------------|--------------------------|--------------------------|-------------------|
| Kas di Bendahara BOS | 3.919.266.332,00         | 588.239.680,00           | 566,27            |

Saldo Kas di Bendahara BOS per 31 Desember 2017 dan 2016 adalah sebesar Rp3.919.266.332,00 dan Rp588.239.680,00, dengan penjelasan sebagai berikut :

- Saldo kas di Bendahara BOS tahun 2017 sebesar Rp3.919.266.332,00 terdiri dari saldo tahun 2017 sebesar Rp3.331.026.652,00 ditambah saldo tahun 2016 sebesar Rp588.239.680,00 pada tingkat satuan pendidikan Sekolah Dasar (SD) dan Sekolah Menengah Pertama (SMP) dengan rincian sebagai berikut :

| Satuan Pendidikan | Saldo tahun 2017        | Saldo akhir 2016      | Saldo akhir 2017        |
|-------------------|-------------------------|-----------------------|-------------------------|
| 1                 | 2                       | 3                     | 4 = 2 + 3               |
| SD                | 1.749.658.485,00        | 349.328.446,00        | 2.098.986.931,00        |
| SMP               | 1.581.368.167,00        | 238.911.234,00        | 1.820.279.401,00        |
|                   | <b>3.331.026.652,00</b> | <b>588.239.680,00</b> | <b>3.919.266.332,00</b> |

- Saldo kas di Bendahara BOS tahun 2016 sebesar Rp588.239.680,00, merupakan saldo akhir BOS tahun 2016 untuk Satuan Pendidikan SD dan SMP. Pada LKPD tahun 2016 *Audited* saldo Kas BOS dimaksud adalah sebesar Rp608.597.488,00 dan dicatat pada akun Kas Lainnya. Pada LKPD Tahun 2017 di reklasifikasi ke akun Kas di Bendahara BOS dan terdapat koreksi pengurangan karena kesalahan pencatatan dan double catat sebesar (Rp20.357.808,00) sehingga menjadi sebesar Rp588.239.680,00, dengan uraian sebagai berikut :

| Satuan Pendidikan | Saldo 2016 Audited    | Koreksi                | Saldo akhir 2016      |
|-------------------|-----------------------|------------------------|-----------------------|
| 1                 | 2                     | 3                      | 4 = 2 + 3             |
| SD                | 359.858.254,00        | (10.529.808,00)        | 349.328.446,00        |
| SMP               | 248.739.234,00        | (9.828.000,00)         | 238.911.234,00        |
|                   | <b>608.597.488,00</b> | <b>(20.357.808,00)</b> | <b>588.239.680,00</b> |

**f. Kas Lainnya**

| Uraian      | 31 Desember 2017<br>(Rp) | 31 Desember 2016<br>(Rp) | Naik/Turun<br>(%) |
|-------------|--------------------------|--------------------------|-------------------|
| Kas Lainnya | 0,00                     | 1.904.462.420,00         | (100,00)          |

Saldo Kas Lainnya per 31 Desember 2017 dan 2016 adalah sebesar Rp0,00 dan Rp1.904.462.420,00, dengan penjelasan sebagai berikut :

- Saldo Kas Lainnya Tahun 2017 sebesar Rp0,00, karena tidak terdapat saldo dana selain Kas di BLUD dan Kas di Bendahara BOS;





- Saldo Kas Lainnya Tahun 2016 sebesar Rp1.904.462.420,00, terdiri dari saldo Kas BOS tahun 2016 untuk Satuan Pendidikan SMA/SMK sebesar Rp1.884.104.612,00 dan saldo koreksi karena kesalahan pencatatan dan *double* catat yang diakui sebagai saldo dana BOS Tahun 2016 sebesar Rp20.357.808,00.

Saldo Kas Lainnya tahun 2016 *Audited* adalah saldo kas BOS sebesar Rp2.492.702.100,00 yang terdiri dari saldo kas BOS pada Satuan Pendidikan SD/SMP sebesar Rp608.597.488,00 dan SMA/SMK sebesar Rp1.884.104.612,00.

Pada Laporan Keuangan Pemerintah Daerah tahun 2017 untuk saldo kas BOS Satuan Pendidikan SD/SMP di reklasifikasi ke akun Kas di Bendahara BOS dengan nilai sebesar Rp588.239.680,00. Sehingga terdapat selisih sebesar Rp20.357.808,00 yang merupakan koreksi saldo karena kesalahan pencatatan dan *double* catat yang diakui sebagai saldo dana BOS, sehingga harus dikeluarkan dari saldo kas BOS Satuan Pendidikan SD/SMP Tahun 2016, dengan rincian koreksi sebagai berikut :

| Satuan Pendidikan | Koreksi              | Keterangan  |
|-------------------|----------------------|---|
| <u>SD</u>         | <u>10.727.808,00</u> |   |
|                   | 9.877.715,00         | Koreksi <i>double</i> catat dengan saldo Kas di Bend. Pengeluaran |
|                   | 850.000,00           | Koreksi salah catat atas Dana DAK                                 |
|                   | 93,00                | Koreksi salah catat atas saldo BOS                                |
| <u>SMP</u>        | <u>9.630.000,00</u>  | Koreksi salah catat atas Dana P4TMS                               |
| <b>Jumlah</b>     | <b>20.357.808,00</b> |   |

Sedangkan untuk saldo kas BOS Satuan Pendidikan SMA/SMK pada Laporan Keuangan Pemerintah Daerah tahun 2017, tetap merupakan saldo Kas Lainnya tahun 2016 sebesar Rp1.884.104.612,00, dengan uraian sebagai berikut :

| Satuan Pendidikan | Saldo 2016 Audited      | Koreksi         | Saldo akhir 2016        | Ket  |
|-------------------|-------------------------|-----------------|-------------------------|--|
| 1                 | 2                       | 3               | 4 = 2 + 3               | 5  |
| SD                | 359.858.254,00          | (10.529.808,00) | 349.328.446,00          | di reklasifikasi ke akun Kas di Bendahara BOS pada LKPD Tahun 2017 |
| SMP               | 248.739.234,00          | (9.828.000,00)  | 238.911.234,00          |  |
| SMA/SMK           | 1.884.104.612,00        | 20.357.808,00   | 1.904.462.420,00        | Kas Lainnya  |
|                   | <b>2.492.702.100,00</b> | -               | <b>2.492.702.100,00</b> |  |

#### g. Piutang Pajak

Piutang adalah jumlah uang yang wajib dibayar kepada pemerintah daerah dan/atau hak pemerintah daerah yang dapat dinilai dengan uang sebagai akibat perjanjian/atau akibat lainnya berdasarkan peraturan perundang-undangan atau akibat lainnya yang sah. Piutang Pajak seluruhnya dikelola





oleh Badan Pengelolaan Keuangan dan Aset Daerah (BPKAD) Kabupaten Pati. Saldo Piutang Pajak per 31 Desember 2017 dan 31 Desember 2016 adalah sebesar Rp7.826.609.709,60 dan Rp7.779.085.667,60, dengan rincian sebagaimana tabel berikut:

| No | Jenis Piutang Pajak                  | 31 Desember 2017<br>(Rp) | 31 Desember 2016<br>(Rp) | Naik/Turun<br>(%) |
|----|--------------------------------------|--------------------------|--------------------------|-------------------|
| 1  | Pajak Hotel                          | 47.092.186,60            | 47.092.186,60            | 0,00              |
| 2  | Pajak Restoran                       | 26.122.323,50            | 26.122.323,50            | 0,00              |
| 3  | Pajak Hiburan                        | 47.975.665,00            | 47.975.665,00            | 0,00              |
| 4  | Pajak Reklame                        | 75.740.983,50            | 51.684.655,50            | 46,54             |
| 5  | Pajak Air Tanah                      | 3.253.846,00             | 276.622,00               | 1.076,28          |
| 6  | Pajak Sarang Burung                  | 248.825.900,00           | 248.825.900,00           | 0,00              |
| 7  | Pajak Mineral Bukan Logam dan Batuan | 8.098.186,00             | 8.098.186,00             | (0,00)            |
| 8  | PBB-P2                               | 7.369.500.619,00         | 7.349.010.129,00         | 0,28              |
|    | <b>Jumlah</b>                        | <b>7.826.609.709,60</b>  | <b>7.779.085.667,60</b>  | <b>0,61</b>       |

Dari tabel diatas diketahui jumlah Piutang PBB-P2 sampai dengan 31 Desember 2017 adalah sebesar Rp7.369.500.619,00, nilai tersebut dapat dijelaskan sebagai berikut :

- 1) Piutang PBB-P2 per 31 Desember 2017 untuk Tahun Pajak 2006 sampai dengan 2016 adalah sebesar Rp6.982.993.757,00 yang dapat dirinci sebagai berikut :

| No | Tahun Pajak   | Sisa Piutang per<br>31 Desember 2016<br>(Rp) | Perkembangan<br>Pembayaran Piutang<br>(Rp) | Sisa Piutang per<br>31 Desember 2017<br>(Rp) |
|----|---------------|--|--|--|
| 1  | 2006          | 46.895.029,00                                | -  | 46.895.029,00                                |
| 2  | 2009          | 527.533.719,00                               | -  | 527.533.719,00                               |
| 3  | 2010          | 263.179.504,00                               | -  | 263.179.504,00                               |
| 4  | 2011          | 112.397.676,00                               | -  | 112.397.676,00                               |
| 5  | 2012          | 2.230.401.434,00                             | 61.459.486,00                              | 2.168.941.948,00                             |
| 6  | 2013          | 2.468.948.812,00                             | 73.531.300,00                              | 2.395.417.512,00                             |
| 7  | 2014          | 866.665.537,00                               | 48.838.622,00                              | 817.826.915,00                               |
| 8  | 2015          | 380.111.012,00                               | 48.839.704,00                              | 331.271.308,00                               |
| 9  | 2016          | 452.877.406,00                               | 133.347.260,00                             | 319.530.146,00                               |
|    | <b>JUMLAH</b> | <b>7.349.010.129,00</b>                      | <b>366.016.372,00</b>                      | <b>6.982.993.757,00</b>                      |

- 2) Piutang PBB-P2 untuk Tahun Pajak 2017 adalah sebesar Rp386.506.862,00 dengan penjelasan sebagai berikut :



| No            | Tahun Pajak | Baku 2017<br>(Rp)        | Realisasi 2017<br>(Rp)   | Piutang per<br>31 Des 2017 (Rp) |
|---------------|-------------|--------------------------|--------------------------|---------------------------------|
| 1             | 2017        | 20.015.802.827,00        | 19.629.295.965,00        | 386.506.862,00                  |
| <b>JUMLAH</b> |             | <b>20.015.802.827,00</b> | <b>19.629.295.965,00</b> | <b>386.506.862,00</b>           |

3) Jumlah Piutang PBB-P2 per 31 Desember 2017 adalah sebesar Rp7.369.500.619,00 sebagai berikut :

| No | Tahun Pajak | Sisa Piutang per<br>31 Desember 2017<br>(Rp) |
|----|-------------|--|
| 1  | 2006 - 2016 | 6.982.993.757,00                             |
| 2  | 2017        | 386.506.862,00                               |

Saldo Piutang PBB-P2 per 31 Desember 2017 adalah sebesar Rp7.369.500.619,00, yang terdiri dari Piutang PBB-P2 tahun Pajak 2006 sampai dengan Tahun 2016 sebesar Rp6.982.993.757,00, dan Piutang PBB-P2 Tahun Pajak 2017 sebesar Rp386.506.862,00.

#### Penyisihan Piutang Pajak

Penyisihan piutang tak tertagih adalah taksiran nilai piutang yang kemungkinan tidak dapat diterima pembayarannya dimasa akan datang dari seseorang dan/atau korporasi dan/atau entitas lain. Penyisihan piutang bertujuan untuk menyajikan nilai bersih piutang yang dapat direalisasikan (*net realizable value*).

Penyisihan Piutang Pajak per 31 Desember 2017 dan 31 Desember 2016 adalah sebesar (Rp5.202.644.405,39) dan (Rp3.829.504.741,73) dengan rincian sebagaimana tabel berikut :

| No            | Jenis Piutang Pajak                  | 31 Desember 2017<br>(Rp)  | 31 Desember 2016<br>(Rp)  | Naik/Turun<br>(%) |
|---------------|--------------------------------------|---------------------------|---------------------------|-------------------|
| 1             | Pajak Hotel                          | (47.092.186,60)           | (46.644.686,60)           | 0,96              |
| 2             | Pajak Restoran                       | (25.222.323,50)           | (22.879.823,50)           | 10,24             |
| 3             | Pajak Hiburan                        | (46.105.665,00)           | (45.958.165,00)           | 0,32              |
| 4             | Pajak Reklame                        | (34.677.389,48)           | (30.636.004,59)           | 13,19             |
| 5             | Pajak Air Tanah                      | (39.985,60)               | (1.383,11)                | 2.790,99          |
| 6             | Pajak Sarang Burung                  | (248.825.900,00)          | (248.663.400,00)          | 0,07              |
| 7             | Pajak Mineral Bukan Logam dan Batuan | (8.098.186,00)            | (8.098.186,00)            | 0,00              |
| 8             | PBB-P2                               | (4.792.582.769,21)        | (3.426.623.092,93)        | 39,86             |
| <b>Jumlah</b> |                                      | <b>(5.202.644.405,39)</b> | <b>(3.829.504.741,73)</b> | <b>35,86</b>      |

#### Piutang Pajak Netto



Piutang Netto atau nilai realisasi bersih (*net realizable value*) piutang adalah jumlah bersih piutang yang diperkirakan dapat ditagih. Nilai bersih piutang yang dapat direalisasikan diperoleh dari piutang dikurangi dengan penyisihan piutang (penyisihan piutang bukan merupakan penghapusan piutang). Saldo Piutang Pajak Netto per 31 Desember 2017 dan 31 Desember 2016 adalah sebesar Rp2.623.965.304,21 dan Rp3.949.580.925,87 dengan rincian sebagaimana tabel berikut :

| No | Jenis Piutang Pajak                  | 31 Desember 2017<br>(Rp) | 31 Desember 2016<br>(Rp) | Naik/Turun<br>(%) |
|----|--------------------------------------|--------------------------|--------------------------|-------------------|
| 1  | Pajak Hotel                          | 0,00                     | 447.500,00               | (100,00)          |
| 2  | Pajak Restoran                       | 900.000,00               | 3.242.500,00             | (72,24)           |
| 3  | Pajak Hiburan                        | 1.870.000,00             | 2.017.500,00             | (7,31)            |
| 4  | Pajak Reklame                        | 41.063.594,02            | 21.048.650,91            | 95,09             |
| 5  | Pajak Air Tanah                      | 3.213.860,40             | 275.238,89               | 1.067,66          |
| 6  | Pajak Sarang Burung                  | 0,00                     | 162.500,00               | (100,00)          |
| 7  | Pajak Mineral Bukan Logam dan Batuan | 0,00                     | 0,00                     | 0,00              |
| 8  | PBB-P2                               | 2.576.917.849,79         | 3.922.387.036,07         | (34,30)           |
|    | <b>Jumlah</b>                        | <b>2.623.965.304,21</b>  | <b>3.949.580.925,87</b>  | <b>(33,56)</b>    |

Tabel rincian Kualitas Piutang dan Nilai Penyisihan Piutang Tak Tertagih atas Piutang Pajak Tahun 2017 sebagai pelaksanaan kebijakan akuntansi penyajian nilai piutang berdasarkan nilai bersih yang dapat direalisasikan (*net realizable value*) sesuai Kebijakan Akuntansi mengenai penyisihan piutang tidak tertagih seperti tertuang dalam Peraturan Bupati Pati Nomor 64 Tahun 2017 tentang Perubahan Ketiga Atas Peraturan Bupati Pati Nomor 25 Tahun 2014 Tentang Kebijakan Akuntansi Pemerintah Daerah, dapat dilihat dalam penjelasan akun Penyisihan Piutang Tidak Tertagih sebagaimana terdapat dalam Lampiran VI.

#### h. Piutang Retribusi

Saldo Piutang Retribusi per 31 Desember 2017 dan 2016 adalah sebesar Rp766.314.432,21 dan Rp1.911.395.365,21, dengan rincian sebagaimana tabel berikut :

| No | Jenis Piutang Retribusi                      | 31 Desember 2017<br>(Rp) | 31 Desember 2016<br>(Rp) | Naik/Turun<br>(%) |
|----|--|--------------------------|--------------------------|-------------------|
| 1  | Retribusi Pengendalian Menara Telekomunikasi | 276.952.948,00           | 1.428.093.192,00         | (80,61)           |
| 2  | Retribusi Tempat Pelelangan                  | 388.281.922,21           | 403.627.414,21           | (3,80)            |
| 3  | Retribusi Terminal                           | 56.748.000,00            | 51.474.000,00            | 10,25             |
| 4  | Retribusi IMB                                | 27.477.562,00            | 8.046.759,00             | 241,47            |
| 5  | Retribusi Izin Gangguan                      | 16.854.000,00            | 20.154.000,00            | (16,37)           |
|    | <b>Jumlah</b>                                | <b>766.314.432,21</b>    | <b>1.911.395.365,21</b>  | <b>(59,91)</b>    |



Saldo masing-masing jenis Piutang Retribusi per 31 Desember 2017 dapat dijelaskan sebagai berikut :

- 1) Piutang Retribusi Pengendalian Menara Telekomunikasi dikelola oleh Dinas Komunikasi dan Informatika. Saldo awal piutang tahun 2017 sebesar Rp1.428.093.192,00, terdapat penambahan piutang sebesar Rp97.115.625,00 dan pengurangan berupa angsuran piutang tahun lalu selama tahun 2017 sebesar Rp1.248.255.869,00, sehingga saldo akhir piutang sebesar Rp276.952.948,00;
- 2) Piutang Retribusi Tempat Pelelangan Ikan dikelola oleh Dinas Kelautan dan Perikanan. Saldo awal piutang tahun 2017 sebesar Rp403.627.414,21, terdapat pengurangan piutang berupa angsuran piutang tahun lalu selama tahun 2017 sebesar Rp15.345.492,00, sehingga saldo akhir piutang sebesar Rp388.281.922,21;
- 3) Piutang Retribusi Terminal dikelola oleh Dinas Perhubungan. Saldo awal piutang tahun 2017 sebesar Rp51.474.000,00, terdapat penambahan piutang sebesar Rp10.464.000,00 dan pengurangan berupa angsuran piutang tahun lalu selama tahun 2017 sebesar Rp5.190.000,00, sehingga saldo akhir piutang sebesar Rp56.748.000,00;
- 4) Piutang Retribusi Izin Mendirikan Bangunan (IMB) dikelola oleh Dinas Penanaman Modal dan Perizinan Terpadu Satu Pintu. Saldo awal piutang tahun 2017 sebesar Rp8.046.759,00, terdapat penambahan piutang pada tahun 2017 sebesar Rp19.430.803,00, sehingga saldo akhir piutang sebesar Rp56.748.000,00;
- 5) Piutang Retribusi Izin Gangguan dikelola oleh Dinas Penanaman Modal dan Perizinan Terpadu Satu Pintu. Saldo awal piutang tahun 2017 sebesar Rp20.154.000,00, terdapat pengurangan piutang berupa angsuran piutang tahun lalu selama tahun 2017 sebesar Rp3.300.000,00, sehingga saldo akhir piutang sebesar Rp16.854.000,00.

#### **Penyisihan Piutang Retribusi**

Penyisihan Piutang Retribusi per 31 Desember 2017 dan 31 Desember 2016 adalah sebesar (Rp716.501.478,23) dan (Rp628.268.292,09) dengan rincian sebagaimana tabel berikut :



| No            | Jenis Piutang Retribusi                      | 31 Desember 2017<br>(Rp) | 31 Desember 2016<br>(Rp) | Naik/Turun<br>(%) |
|---------------|--|--------------------------|--------------------------|-------------------|
| 1             | Retribusi Pengendalian Menara Telekomunikasi | (264.752.323,00)         | (186.514.128,88)         | 41,95             |
| 2             | Retribusi Tempat Pelelangan                  | (388.281.922,21)         | (403.627.414,21)         | (3,80)            |
| 3             | Retribusi Terminal                           | (38.469.320,00)          | (18.198.420,00)          | 111,39            |
| 4             | Retribusi IMB                                | (8.143.913,02)           | (8.046.759,00)           | 1,21              |
| 5             | Retribusi Izin Gangguan                      | (16.854.000,00)          | (11.881.570,00)          | 41,85             |
| <b>Jumlah</b> |  | <b>(716.501.478,23)</b>  | <b>(628.268.292,09)</b>  | <b>14,04</b>      |

### Piutang Retribusi Netto

Saldo Piutang Retribusi Netto per 31 Desember 2017 dan 31 Desember 2016 adalah sebesar Rp49.812.953,99 dan Rp1.283.127.073,12 dengan rincian sebagaimana tabel berikut :

| No            | Jenis Piutang Retribusi                      | 31 Desember 2017<br>(Rp) | 31 Desember 2016<br>(Rp) | Naik/Turun<br>(%) |
|---------------|--|--------------------------|--------------------------|-------------------|
| 1             | Retribusi Pengendalian Menara Telekomunikasi | 12.200.625,00            | 1.241.579.063,12         | (99,02)           |
| 2             | Retribusi Tempat Pelelangan                  | 0,00                     | 0,00                     | 0,00              |
| 3             | Retribusi Terminal                           | 18.278.680,00            | 33.275.580,00            | (45,07)           |
| 4             | Retribusi IMB                                | 19.333.648,99            | 0,00                     | 0,00              |
| 5             | Retribusi Izin Gangguan                      | 0,00                     | 8.272.430,00             | (100,00)          |
| <b>Jumlah</b> |  | <b>49.812.953,99</b>     | <b>1.283.127.073,12</b>  | <b>(96,12)</b>    |

Tabel rincian Kualitas Piutang dan nilai penyisihan piutang tidak tertagih atas Piutang Retribusi Tahun 2017 sebagai pelaksanaan kebijakan akuntansi penyajian nilai piutang berdasarkan nilai bersih yang dapat direalisasikan (*net realizable value*) sesuai Kebijakan Akuntansi mengenai penyisihan piutang tidak tertagih seperti tertuang dalam Peraturan Bupati Pati Nomor 64 Tahun 2017 tentang Perubahan Ketiga Atas Peraturan Bupati Pati Nomor 25 Tahun 2014 Tentang Kebijakan Akuntansi Pemerintah Daerah, dapat dilihat dalam penjelasan akun Penyisihan Piutang Tidak Tertagih sebagaimana terdapat dalam Lampiran VII.

#### i. Piutang Lainnya

Piutang Lainnya terdiri dari Piutang BLUD dan Piutang Angsuran/Cicilan Penjualan. Saldo Piutang Lainnya per 31 Desember 2017 dan 2016 adalah sebesar Rp14.895.139.678,00 dan Rp23.282.535.873,00, dengan rincian sebagaimana tabel berikut :



PEMERINTAH KABUPATEN PATI  
**CATATAN ATAS LAPORAN KEUANGAN**  
 Untuk tahun yang berakhir pada tanggal 31 Desember 2017 dan 2016

| Piutang Lainnya                    | 31 Desember 2017<br>(Rp) | 31 Desember 2016<br>(Rp) | Naik/Turun<br>(%) |
|------------------------------------|--------------------------|--------------------------|-------------------|
| Piutang BLUD                       | 14.424.754.778,00        | 22.834.821.373,00        | (36,83)           |
| Piutang Angsuran/Cicilan Penjualan | 470.384.900,00           | 447.714.500,00           | 5,06              |
| <b>Jumlah</b>                      | <b>14.895.139.678,00</b> | <b>23.282.535.873,00</b> | <b>(36,02)</b>    |

1) Piutang BLUD

Saldo Piutang BLUD Tahun 2017 dan 2016 adalah sebesar Rp14.424.754.778,00 dan Rp22.834.821.373,00 yang terdiri dari :

| OPD                                      | 31 Desember 2017<br>(Rp)        | 31 Desember 2016<br>(Rp)        |
|--|---------------------------------|---------------------------------|
| <b><u>I. Dinas Kesehatan</u></b>         | <b><u>940.656.975,00</u></b>    | <b><u>503.259.948,00</u></b>    |
| 1. Puskesmas Sukolilo I                  | 33.561.700,00                   | 5.895.000,00                    |
| 2. Puskesmas Sukolilo II                 | 21.373.600,00                   | 9.948.000,00                    |
| 3. Puskesmas Kayen                       | 14.360.000,00                   | 12.480.000,00                   |
| 4. Puskesmas Tambakromo                  | 13.340.000,00                   | 120.000,00                      |
| 5. Puskesmas Winong I                    | 6.120.000,00                    | 29.830.000,00                   |
| 6. Puskesmas Winong II                   | 1.418.000,00                    | 2.310.000,00                    |
| 7. Puskesmas Pucakwangi I                | 41.997.250,00                   | 12.631.625,00                   |
| 8. Puskesmas Pucakwangi II               | 23.174.500,00                   | 21.090.000,00                   |
| 9. Puskesmas Jaken                       | 48.278.750,00                   | 30.642.125,00                   |
| 10. Puskesmas Batangan                   | 172.671.250,00                  | 6.085.625,00                    |
| 11. Puskesmas Juwana                     | 40.552.675,00                   | 48.745.000,00                   |
| 12. Puskesmas Jakenan                    | 60.363.750,00                   | 17.180.750,00                   |
| 13. Puskesmas Pati I                     | 11.143.000,00                   | 9.350.000,00                    |
| 14. Puskesmas Pati II                    | 6.800.500,00                    | 2.520.000,00                    |
| 15. Puskesmas Gabus I                    | 10.495.000,00                   | 2.995.000,00                    |
| 16. Puskesmas Gabus II                   | 1.585.000,00                    | 4.570.000,00                    |
| 17. Puskesmas Margorejo                  | 45.099.000,00                   | 0,00                            |
| 18. Puskesmas Gembong                    | 29.002.525,00                   | 42.149.625,00                   |
| 19. Puskesmas Tlogowungu                 | 24.446.600,00                   | 6.454.248,00                    |
| 20. Puskesmas Wedarijaksa I              | 6.547.000,00                    | 9.505.000,00                    |
| 21. Puskesmas Wedarijaksa II             | 8.345.000,00                    | 12.515.000,00                   |
| 22. Puskesmas Trangkil                   | 9.100.000,00                    | 9.270.000,00                    |
| 23. Puskesmas Margoyoso I                | 57.296.875,00                   | 37.507.000,00                   |
| 24. Puskesmas Margoyoso II               | 30.628.000,00                   | 0,00                            |
| 25. Puskesmas Gunungwungkal              | 12.311.200,00                   | 12.615.000,00                   |
| 26. Puskesmas Cluwak                     | 131.044.800,00                  | 44.080.950,00                   |
| 27. Puskesmas Tayu I                     | 11.645.000,00                   | 30.495.000,00                   |
| 28. Puskesmas Tayu II                    | 6.856.000,00                    | 5.750.000,00                    |
| 29. Puskesmas Dukuhseti                  | 61.100.000,00                   | 76.525.000,00                   |
| <b><u>II. BLUD RSU RAA. Soewondo</u></b> | <b><u>12.617.980.403,00</u></b> | <b><u>21.442.036.825,00</u></b> |
| 1. Piutang Umum                          | 2.755.279.094,00                | 2.604.600.372,00                |
| 2. Piutang Askes/BPJS                    | 8.711.885.213,00                | 17.666.094.020,00               |
| 3. Piutang Karyawan                      | 492.135.665,00                  | 504.633.921,00                  |



| O P D                             | 31 Desember 2017<br>(Rp)        | 31 Desember 2016<br>(Rp)        |
|-----------------------------------|---------------------------------|---------------------------------|
| 4. Piutang IGD                    | 0,00                            | 9.465.330,00                    |
| 5. Pasien Telkom                  | 1.600.280,00                    | 5.705.389,00                    |
| 6. Pasien PT. Dua Kelinci         | 0,00                            | 1.102.998,00                    |
| 7. Pasien dalam Perawatan         | 657.080.151,00                  | 650.434.795,00                  |
| <b><u>III. BLUD RSU Kayen</u></b> | <b><u>866.117.400,00</u></b>    | <b><u>889.524.600,00</u></b>    |
| 1. BPJS                           | 866.117.400,00                  | 889.524.600,00                  |
| <b>Jumlah</b>                     | <b><u>14.424.754.778,00</u></b> | <b><u>22.834.821.373,00</u></b> |

## 2) Piutang Angsuran/Cicilan Penjualan

Saldo Piutang Angsuran/Cicilan Penjualan Tahun 2017 dan 2016 adalah sebesar Rp470.384.900,00 dan Rp474.714.500,00 dengan rincian sebagaimana tabel dibawah ini :

| O P D               | 31 Desember 2017<br>(Rp)     | 31 Desember 2016<br>(Rp)     |
|---------------------|------------------------------|------------------------------|
| 1. Ps. Puri Baru    | 97.400.000,00                | 97.400.000,00                |
| 2. Ps. Sleko II     | 177.164.950,00               | 177.164.950,00               |
| 3. Ps. Juwana Baru  | 127.392.350,00               | 106.392.350,00               |
| 4. Ps. Porda Juwana | 0,00                         | 5.555.900,00                 |
| 5. Ps. Wedarijaksa  | 0,00                         | 428.700,00                   |
| 6. Ps. Cinderamata  | 59.600.000,00                | 45.600.000,00                |
| 7. Ps. Trangkil     | 5.995.200,00                 | 12.340.200,00                |
| 8. Ps. Kayen        | 2.832.400,00                 | 2.832.400,00                 |
| <b>Jumlah</b>       | <b><u>470.384.900,00</u></b> | <b><u>447.714.500,00</u></b> |

Piutang Angsuran/Cicilan Penjualan dikelola oleh Dinas Perdagangan dan Perindustrian. Saldo awal piutang tahun 2017 sebesar Rp447.714.500,00, terdapat penambahan piutang sebesar Rp80.500.000,00 dan pengurangan berupa angsuran piutang tahun lalu selama tahun 2017 sebesar Rp57.829.600,00, sehingga saldo akhir piutang sebesar Rp470.384.900,00.

## Penyisihan Piutang Lainnya

Penyisihan Piutang Lainnya per 31 Desember 2017 dan 31 Desember 2016 adalah sebesar (Rp581.558.986,52) dan (Rp524.204.156,87) dengan rincian sebagaimana tabel berikut :

| No | Piutang Lainnya                    | 31 Desember 2017<br>(Rp) | 31 Desember 2016<br>(Rp) | Naik/Turun<br>(%) |
|----|------------------------------------|--------------------------|--------------------------|-------------------|
| 1  | Piutang BLUD                       | (161.486.186,52)         | (114.174.106,87)         | 41,44             |
| 2  | Piutang Angsuran/Cicilan Penjualan | (420.072.800,00)         | (410.030.050,00)         | 2,45              |
|    | <b>Jumlah</b>                      | <b>(581.558.986,52)</b>  | <b>(524.204.156,87)</b>  | <b>10,94</b>      |

## Piutang Lainnya Netto



Saldo Piutang Retribusi Netto per 31 Desember 2017 dan 31 Desember 2016 adalah sebesar Rp14.313.580.691,48 dan Rp22.758.331.716,13 dengan rincian sebagaimana tabel berikut :

| No | Piutang Lainnya                    | 31 Desember 2017<br>(Rp) | 31 Desember 2016<br>(Rp) | Naik/Turun<br>(%) |
|----|------------------------------------|--------------------------|--------------------------|-------------------|
| 1  | Piutang BLUD                       | 14.263.268.591,48        | 22.720.647.266,13        | (37,22)           |
| 2  | Piutang Angsuran/Cicilan Penjualan | 50.312.100,00            | 37.684.450,00            | 33,51             |
|    | <b>Jumlah</b>                      | <b>14.313.580.691,48</b> | <b>22.758.331.716,13</b> | <b>(37,11)</b>    |

Tabel rincian Kualitas Piutang dan Nilai Penyisihan Piutang Tak Tertagih atas Piutang Lainnya Tahun 2017 sebagai pelaksanaan kebijakan akuntansi penyajian nilai piutang berdasarkan nilai bersih yang dapat direalisasikan (*net realizable value*) sesuai Kebijakan Akuntansi mengenai penyisihan piutang tidak tertagih seperti tertuang dalam Peraturan Bupati Pati Nomor 64 Tahun 2017 tentang Perubahan Ketiga Atas Peraturan Bupati Pati Nomor 25 Tahun 2014 Tentang Kebijakan Akuntansi Pemerintah Daerah, dapat dilihat dalam penjelasan akun Penyisihan Piutang Tidak Tertagih sebagaimana terdapat dalam Lampiran VIII.

**j. Beban Dibayar Dimuka**

Beban dibayar dimuka adalah suatu transaksi pengeluaran kas untuk membayar suatu beban yang belum menjadi kewajiban sehingga menimbulkan hak tagih bagi pemerintah daerah. Beban dibayar dimuka per 31 Desember 2017 dan 2016 sebesar Rp154.307.761,00 dan Rp142.185.220,00, dengan rincian sebagai berikut :

| No | SKPD               | Tahun 2017<br>(Rp)    | Tahun 2016<br>(Rp)    | Naik/Turun<br>(%) |
|----|--------------------|-----------------------|-----------------------|-------------------|
| 1  | RSUD RAA Soewondo  | 20.082.542,00         | 17.998.108,00         | 11,58             |
| 2  | Sekretariat DPRD   | 62.971.552,00         | 61.668.362,00         | 2,11              |
| 3  | Sekretariat Daerah | 71.253.667,00         | 62.518.750,00         | 13,97             |
|    | <b>Jumlah</b>      | <b>154.307.761,00</b> | <b>142.185.220,00</b> | <b>8,53</b>       |

- 1) Beban dibayar dimuka pada RSUD RAA Soewondo sebesar Rp20.082.542,00 merupakan pembayaran premi asuransi kendaraan bermotor roda 4 untuk jangka waktu bulan Januari - November 2018;
- 2) Beban dibayar dimuka pada Sekretariat DPRD sebesar Rp62.971.552,00 merupakan pembayaran premi asuransi kendaraan bermotor roda 4 untuk jangka waktu bulan Januari - April 2018;
- 3) Beban dibayar dimuka pada Sekretariat Daerah sebesar Rp71.253.667,00 merupakan pembayaran premi asuransi kendaraan bermotor roda 4 untuk jangka waktu bulan Januari - Mei 2018.





**k. Persediaan**

Persediaan adalah aset lancar dalam bentuk barang atau perlengkapan yang dimaksudkan untuk mendukung kegiatan operasional pemerintah daerah, dan barang-barang yang dimaksudkan untuk dijual dan/atau diserahkan dalam rangka pelayanan kepada masyarakat dengan saldo per 31 Desember 2017 dan 2016 masing-masing adalah sebesar Rp22.361.297.131,75 dan Rp21.207.449.019,00 dengan rincian sebagai berikut :

| No            | Persediaan   | 31 Desember 2017<br>(Rp) | 31 Desember 2016<br>(Rp) | Naik/Turun<br>(%) |
|---------------|--|--------------------------|--------------------------|-------------------|
| 1             | Bahan Habis Pakai                                    | 5.870.165.754,75         | 5.524.398.280,00         | 6,26              |
| 2             | Bahan / Material                                     | 15.055.569.547,00        | 13.532.330.929,00        | 11,26             |
| 3             | Barang Yang Akan<br>Diberikan Kepada<br>Pihak Ketiga | 1.435.561.830,00         | 2.150.719.810,00         | (33,25)           |
| <b>Jumlah</b> |  | <b>22.361.297.131,75</b> | <b>21.207.449.019,00</b> | <b>5,44</b>       |

Rincian saldo Persediaan per 31 Desember 2017 sebesar Rp22.361.297.131,75, untuk masing-masing OPD sebagai berikut :

| No | OPD                      | Bahan Habis Pakai | Bahan /<br>Material | Barang Yang<br>Akan Diserahkan<br>Kepada Pihak<br>Ketiga | Jumlah           |
|----|--------------------------|-------------------|---------------------|--|------------------|
| 1  | Disdikbud                | 279.128.011,00    | 10.132.300,00       | 0,00   | 289.260.311,00   |
| 2  | Dinas Kesehatan          | 745.100,00        | 0,00                | 0,00   | 745.100,00       |
|    | -Perbekalan Farmasi      | 0,00              | 5.639.815.233,00    | 0,00   | 5.639.815.233,00 |
|    | -Labkesda                | 114.922.000,00    | 0,00                | 0,00   | 114.922.000,00   |
|    | -Puskesmas Sukolilo I    | 10.495.424,00     | 74.560.587,00       | 0,00   | 85.056.011,00    |
|    | -Puskesmas Sukolilo II   | 9.128.150,00      | 30.062.492,00       | 0,00   | 39.190.642,00    |
|    | -Puskesmas Kayen         | 17.904.803,00     | 51.604.020,00       | 0,00   | 69.508.823,00    |
|    | -Puskesmas Tambakromo    | 2.338.200,00      | 52.782.895,00       | 0,00   | 55.121.095,00    |
|    | -Puskesmas Winong I      | 460.000,00        | 70.851.878,00       | 0,00   | 71.311.878,00    |
|    | -Puskesmas Winong II     | 36.834.681,00     | 79.050.062,00       | 0,00   | 115.884.743,00   |
|    | -Puskesmas Pucakwangi I  | 45.586.450,00     | 40.343.791,00       | 0,00   | 85.930.241,00    |
|    | -Puskesmas Pucakwangi II | 1.719.300,00      | 25.847.298,00       | 0,00   | 27.566.598,00    |
|    | -Puskesmas Jaken         | 1.077.000,00      | 72.733.559,00       | 0,00   | 73.810.559,00    |
|    | -Puskesmas Batangan      | 17.147.925,00     | 43.850.975,00       | 0,00   | 60.998.900,00    |
|    | -Puskesmas Juwana        | 39.109.652,00     | 116.363.908,00      | 0,00   | 155.473.560,00   |
|    | -Puskesmas Jakenan       | 2.379.850,00      | 84.016.576,00       | 0,00   | 86.396.426,00    |
|    | -Puskesmas Pati I        | 4.548.300,00      | 83.006.735,00       | 0,00   | 87.555.035,00    |
|    | -Puskesmas Pati II       | 1.614.300,00      | 33.746.369,00       | 0,00   | 35.360.669,00    |
|    | -Puskesmas Gabus I       | 0,00              | 82.557.584,00       | 0,00   | 82.557.584,00    |
|    | -Puskesmas Gabus II      | 18.610.250,00     | 105.870.017,00      | 0,00   | 124.480.267,00   |
|    | -Puskesmas Margorejo     | 2.622.900,00      | 36.210.388,00       | 0,00   | 38.833.288,00    |
|    | -Puskesmas Gembong       | 16.862.200,00     | 78.426.866,00       | 0,00   | 95.289.066,00    |
|    | -Puskesmas Tlogowungu    | 12.221.900,00     | 85.594.485,00       | 0,00   | 97.816.385,00    |



PEMERINTAH KABUPATEN PATI  
CATATAN ATAS LAPORAN KEUANGAN  
Untuk tahun yang berakhir pada tanggal 31 Desember 2017 dan 2016

| No | O P D                      | Bahan Habis Pakai | Bahan / Material | Barang Yang Akan Diserahkan Kepada Pihak Ketiga | Jumlah           |
|----|----------------------------|-------------------|------------------|---|------------------|
|    | - Puskesmas Wedarijaksa I  | 23.411.650,00     | 59.657.847,00    | 0,00  | 83.069.497,00    |
|    | - Puskesmas Wedarijaksa II | 7.368.784,00      | 59.131.357,00    | 0,00  | 66.500.141,00    |
|    | - Puskesmas Trangkil       | 27.388.316,00     | 50.938.894,00    | 0,00  | 78.327.210,00    |
|    | - Puskesmas Margoyoso I    | 8.868.101,00      | 74.292.692,00    | 0,00  | 83.160.793,00    |
|    | - Puskesmas Margoyoso II   | 13.344.400,00     | 84.504.187,00    | 0,00  | 97.848.587,00    |
|    | - Puskesmas Gunungwungkal  | 5.139.399,00      | 37.124.099,00    | 0,00  | 42.263.498,00    |
|    | - Puskesmas Cluwak         | 29.172.190,00     | 162.560.666,00   | 0,00  | 191.732.856,00   |
|    | - Puskesmas Tayu I         | 14.242.000,00     | 21.495.474,00    | 0,00  | 35.737.474,00    |
|    | - Puskesmas Tayu II        | 8.859.057,00      | 25.502.891,00    | 0,00  | 34.361.948,00    |
|    | - Puskesmas Dukuhseti      | 12.669.000,00     | 139.281.199,00   | 0,00  | 151.950.199,00   |
| 3  | RSUD "RAA Soewondo"        | 2.275.753.703,00  | 5.441.062.344,00 | 0,00  | 7.716.816.047,00 |
| 4  | RSUD "Kayen"               | 795.844.980,00    | 627.639.581,00   | 0,00  | 1.423.484.561,00 |
| 5  | DPUTR                      | 178.175,00        | 2.083.510,00     | 0,00  | 2.261.685,00     |
| 6  | Disperkim                  | 396.000,00        | 0,00             | 0,00  | 396.000,00       |
| 7  | Kantor Kesbangpol          | 795.600,00        | 0,00             | 0,00  | 795.600,00       |
| 8  | Satuan Polisi Pamong Praja | 532.877,00        | 0,00             | 0,00  | 532.877,00       |
| 9  | Dinas Sosial               | 176.100,00        | 1.043.732.923,00 | 0,00  | 1.043.909.023,00 |
| 10 | Dinas Tenaga Kerja         | 654.600,00        | 0,00             | 0,00  | 654.600,00       |
| 11 | Dinas Ketahanan Pangan     | 143.375,00        | 141.750.000,00   | 1.181.160.510,00                                | 1.323.053.885,00 |
| 12 | Dinas Lingkungan Hidup     | 3.603.500,00      | 4.086.000,00     | 224.431.320,00                                  | 232.120.820,00   |
| 13 | Disdukcapil                | 1.061.671.600,00  | 0,00             | 0,00  | 1.061.671.600,00 |
| 14 | Dispermasdes               | 832.870,00        | 0,00             | 0,00  | 832.870,00       |
| 15 | Dinas Perhubungan          | 194.983.522,00    | 0,00             | 0,00  | 194.983.522,00   |
| 16 | Diskominfo                 | 499.000,00        | 0,00             | 0,00  | 499.000,00       |
| 17 | Dinas Koperasi dan UMKM    | 1.061.100,00      | 306.500,00       | 0,00  | 1.367.600,00     |
| 18 | DPMPTSP                    | 16.792.000,00     | 0,00             | 0,00  | 16.792.000,00    |
| 19 | Dinas Arpus                | 643.300,00        | 0,00             | 0,00  | 643.300,00       |
| 20 | DKP                        | 1.311.850,00      | 142.572.865,00   | 0,00  | 143.884.715,00   |
| 21 | Dinporapar                 | 1.484.040,00      | 0,00             | 29.970.000,00                                   | 31.454.040,00    |
| 22 | Dinas Pertanian            | 14.132.490,75     | 36.537.500,00    | 0,00  | 50.669.990,75    |
| 23 | Disdagperin                | 77.200,00         | 0,00             | 0,00  | 77.200,00        |
| 24 | Sekretariat Daerah         | 75.435.650,00     | 3.840.000,00     | 0,00  | 79.275.650,00    |
| 25 | Sekretariat DPRD           | 28.620.025,00     | 0,00             | 0,00  | 28.620.025,00    |
| 26 | Kecamatan Pati             | 240.300,00        | 0,00             | 0,00  | 240.300,00       |
|    | - Kelurahan Pati Wetan     | 186.325,00        | 0,00             | 0,00  | 186.325,00       |
|    | - Kelurahan Pati Kidul     | 250.600,00        | 0,00             | 0,00  | 250.600,00       |
|    | - Kelurahan Pati Lor       | 50.400,00         | 0,00             | 0,00  | 50.400,00        |
|    | - Kelurahan Parenggan      | 0,00              | 0,00             | 0,00  | 0,00             |
|    | - Kelurahan Kalidoro       | 0,00              | 0,00             | 0,00  | 0,00             |
| 27 | Kecamatan Margorejo        | 744.630,00        | 0,00             | 0,00  | 744.630,00       |
| 28 | Kecamatan Tlogowungu       | 554.500,00        | 0,00             | 0,00  | 554.500,00       |
| 29 | Kecamatan Gembong          | 1.079.000,00      | 0,00             | 0,00  | 1.079.000,00     |
| 30 | Kecamatan Tayu             | 2.212.390,00      | 41.000,00        | 0,00  | 2.253.390,00     |
| 31 | Kecamatan Margoyoso        | 887.100,00        | 0,00             | 0,00  | 887.100,00       |



PEMERINTAH KABUPATEN PATI  
CATATAN ATAS LAPORAN KEUANGAN  
Untuk tahun yang berakhir pada tanggal 31 Desember 2017 dan 2016

| No            | OPD                     | Bahan Habis Pakai       | Bahan / Material         | Barang Yang Akan Diserahkan Kepada Pihak Ketiga | Jumlah                   |
|---------------|-------------------------|-------------------------|--------------------------|---|--------------------------|
| 32            | Kecamatan Gunungwungkal | 1.218.925,00            | 0,00                     | 0,00  | 1.218.925,00             |
| 33            | Kecamatan Cluwak        | 1.009.725,00            | 0,00                     | 0,00  | 1.009.725,00             |
| 34            | Kecamatan Dukuhseti     | 526.500,00              | 0,00                     | 0,00  | 526.500,00               |
| 35            | Kecamatan Kayen         | 4.310.200,00            | 0,00                     | 0,00  | 4.310.200,00             |
| 36            | Kecamatan Gabus         | 2.558.500,00            | 0,00                     | 0,00  | 2.558.500,00             |
| 37            | Kecamatan Tambakromo    | 1.189.600,00            | 0,00                     | 0,00  | 1.189.600,00             |
| 38            | Kecamatan Sukolilo      | 670.000,00              | 0,00                     | 0,00  | 670.000,00               |
| 39            | Kecamatan Juwana        | 185.220,00              | 0,00                     | 0,00  | 185.220,00               |
| 40            | Kecamatan Trangkil      | 3.844.480,00            | 0,00                     | 0,00  | 3.844.480,00             |
| 41            | Kecamatan Wedarijaksa   | 2.847.000,00            | 0,00                     | 0,00  | 2.847.000,00             |
| 42            | Kecamatan Batangan      | 621.100,00              | 0,00                     | 0,00  | 621.100,00               |
| 43            | Kecamatan Jakenan       | 1.998.095,00            | 0,00                     | 0,00  | 1.998.095,00             |
| 44            | Kecamatan Jaken         | 2.872.300,00            | 0,00                     | 0,00  | 2.872.300,00             |
| 45            | Kecamatan Winong        | 1.225.500,00            | 0,00                     | 0,00  | 1.225.500,00             |
| 46            | Kecamatan Pucakwangi    | 949.500,00              | 0,00                     | 0,00  | 949.500,00               |
| 47            | BPBD                    | 159.998.179,00          | 0,00                     | 0,00  | 159.998.179,00           |
| 48            | Inspektorat             | 4.995.025,00            | 0,00                     | 0,00  | 4.995.025,00             |
| 49            | Bappeda                 | 235.075,00              | 0,00                     | 0,00  | 235.075,00               |
| 50            | BPKAD                   | 410.121.085,00          | 0,00                     | 0,00  | 410.121.085,00           |
| 51            | BKPP                    | 1.041.650,00            | 0,00                     | 0,00  | 1.041.650,00             |
| <b>Jumlah</b> |                         | <b>5.870.165.754,75</b> | <b>15.055.569.547,00</b> | <b>1.435.561.830,00</b>                         | <b>22.361.297.131,75</b> |

Saldo persediaan Dinas Kehutanan dan Perkebunan tahun 2016 yang masih tersisa sebesar Rp85.800,00 telah diserahkan kepada Dinas Pertanian di tahun 2017 berdasarkan Berita Acara Serah Terima Barang Milik Daerah Nomor 030/1017 tanggal 7 Januari 2017, dengan rincian :

- Persediaan ATK sebesar Rp54.250,00;
- Persediaan Alat Listrik dan Elektronik sebesar Rp2.100,00;
- Persediaan Alat Kebersihan sebesar Rp10.500,00;
- Persediaan Barang Cetak sebesar Rp18.950,00.

Rincian lebih lanjut saldo Persediaan Tahun 2017 Kabupaten Pati disajikan dalam lampiran IX.

Pada saldo Persediaan Dinas Kesehatan Tahun 2017 tidak termasuk obat yang kadaluwarsa (*Expired Date/ED*) dan rusak. Rincian jumlah persediaan obat ED dan rusak pada Dinas Kesehatan Tahun 2017 dan Tahun 2016 adalah sebagai berikut :

**Laporan Nilai Persediaan Obat ED & Rusak Tahun 2017 dan 2016**  
**UPT Se-Dinas Kesehatan Kabupaten Pati**  
**Berdasarkan Sumber Perolehan**



PEMERINTAH KABUPATEN PATI  
**CATATAN ATAS LAPORAN KEUANGAN**  
 Untuk tahun yang berakhir pada tanggal 31 Desember 2017 dan 2016

| NO         | URAIAN   | 2017               |       |                    | 2016               |                |                    | TOTAL ED & RUSAK 2017 & 2016 |
|------------|--|--------------------|-------|--------------------|--------------------|----------------|--------------------|------------------------------|
|            |  | ED                 | RUSAK | JUMLAH             | ED                 | RUSAK          | JUMLAH             |                              |
| <b>I</b>   | <b>PENGADAAN APBD II</b>                       | <b>23.280.853</b>  | -     | <b>23.280.853</b>  | <b>119.013.578</b> | <b>140.060</b> | <b>119.153.638</b> | <b>142.434.491</b>           |
| 1          | Obat Pelayanan Kesehatan Dasar                 | 12.214.914         | -     | 12.214.914         | 40.528.087         | 140.060        | 40.668.147         | 52.883.061                   |
| 2          | Obat Asli Indonesia                            | -                  | -     | -                  | -                  | -              | -                  | -                            |
| 3          | Serum  | -                  | -     | -                  | 66.353.906         | -              | 66.353.906         | 66.353.906                   |
| 4          | Obat Gigi                                      | 292.619            | -     | 292.619            | 166.050            | -              | 166.050            | 458.669                      |
| 5          | Alat Kesehatan                                 | 4.114.320          | -     | 4.114.320          | 3.266.100          | -              | 3.266.100          | 7.380.420                    |
| 6          | Reagen Laborat                                 | 6.659.000          | -     | 6.659.000          | 8.699.435          | -              | 8.699.435          | 15.358.435                   |
| <b>II</b>  | <b>OBAT PROGRAM (DROPPING PROVINSI /PUSAT)</b> | <b>133.244.844</b> | -     | <b>133.244.844</b> | <b>97.147.268</b>  | <b>127.920</b> | <b>97.275.188</b>  | <b>209.885.975</b>           |
| 1          | Kesehatan Ibu & Anak                           | 6.511.290          | -     | 6.511.290          | 30.987.596         | 127.920        | 31.115.516         | 37.626.806                   |
| 2          | Malaria  | 209.280            | -     | 209.280            | 10.715.975         | -              | 10.715.975         | 10.925.255                   |
| 3          | Tuberculosis                                   | 98.768.995         | -     | 98.768.995         | 3.467.781          | -              | 3.467.781          | 102.236.776                  |
| 4          | Kusta  | 75.392             | -     | 75.392             | 30.595             | -              | 30.595             | 105.987                      |
| 5          | Diare  | 6.288.480          | -     | 6.288.480          | 27.195.321         | -              | 27.195.321         | 33.483.801                   |
| 6          | Kelamin  | -                  | -     | -                  | 24.750.000         | -              | 24.750.000         | 24.750.000                   |
| 7          | Gizi   | 740.008            | -     | 740.008            | -                  | -              | -                  | -                            |
| 8          | Jiwa   | 5.494.049          | -     | 5.494.049          | -                  | -              | -                  | -                            |
| 9          | HIV  | 14.400.000         | -     | 14.400.000         | -                  | -              | -                  | -                            |
| 10         | DBD  | 757.350            | -     | 757.350            | -                  | -              | -                  | 757.350                      |
| <b>III</b> | <b>BUFFER PROVINSI</b>                         | -                  | -     | -                  | <b>13.747.088</b>  | -              | <b>13.747.088</b>  | <b>13.747.088</b>            |
| 1          | Obat Asli Indonesia                            | -                  | -     | -                  | 13.747.088         | -              | 13.747.088         | 13.747.088                   |
|            | <b>JUMLAH</b>                                  | <b>156.525.697</b> | -     | <b>156.525.697</b> | <b>229.907.934</b> | <b>267.980</b> | <b>230.175.914</b> | <b>366.067.554</b>           |

Jumlah persediaan obat Kadaluwarsa dan Rusak pada Dinas Kesehatan Kabupaten Pati Tahun 2017 dan Tahun 2016 sebesar Rp366.067.554,00. Nilai tersebut terdiri dari persediaan obat Kadaluwarsa dan Rusak Tahun 2017 sebesar Rp156.525.697,00, dan persediaan obat Kadaluwarsa dan Rusak Tahun 2016 yang dilaporkan pada tahun 2017 sebesar Rp230.175.914,00. Dari total nilai persediaan obat Kadaluwarsa dan Rusak sebesar Rp366.067.554,00 terdiri dari obat yang diperoleh dari pengadaan dengan sumber dana APBD II sebesar Rp142.434.491,00, dari *dropping* Pemerintah Pusat/Pemerintah Provinsi (Obat Program) sebesar Rp209.885.975,00 dan dari *Buffer* Dinas Kesehatan Provinsi Jawa Tengah sebesar Rp13.747.088,00. Rincian lebih lanjut persediaan obat Kadaluwarsa dan Rusak Tahun 2017 dan 2016 pada Dinas Kesehatan Kabupaten Pati disajikan pada lampiran X.

## 2. Investasi Jangka Panjang

| Uraian                   | 31 Desember 2017<br>(Rp) | 31 Desember 2016<br>(Rp) | Naik/Turun<br>(%) |
|--------------------------|--------------------------|--------------------------|-------------------|
| Investasi Jangka Panjang | 159.872.899.757,59       | 123.583.021.510,32       | 29,36             |

Investasi jangka panjang adalah investasi yang dimaksudkan untuk dimiliki lebih dari 12 (dua belas) bulan. Investasi jangka panjang terdiri dari investasi non permanen dan investasi permanen. Adapun rincian investasi jangka panjang per 31 Desember 2017 dan 2016 adalah sebagai berikut :



PEMERINTAH KABUPATEN PATI  
**CATATAN ATAS LAPORAN KEUANGAN**  
 Untuk tahun yang berakhir pada tanggal 31 Desember 2017 dan 2016

| No            | Uraian                 | 31 Desember 2017<br>(Rp)  | 31 Desember 2016<br>(Rp)  | Naik/Turun<br>(%) |
|---------------|------------------------|---------------------------|---------------------------|-------------------|
| 1             | Investasi Non Permanen | 302.770.550,00            | 476.449.450,00            | (36,45)           |
| 2             | Investasi Permanen     | 159.570.129.207,59        | 123.106.572.060,32        | 29,62             |
| <b>Jumlah</b> |                        | <b>159.872.899.757,59</b> | <b>123.583.021.510,32</b> | <b>29,36</b>      |

a. Investasi Jangka Panjang Non Permanen

Investasi jangka panjang non permanen adalah investasi jangka panjang yang tidak termasuk dalam investasi permanen, dimaksudkan untuk dimiliki secara tidak berkelanjutan, artinya kepemilikan investasi yang berjangka waktu lebih dari 12 (dua belas) bulan, dimaksudkan untuk tidak dimiliki terus-menerus atau ada niat untuk memperjualbelikannya atau menarik kembali. Saldo investasi non permanen Pemerintah Kabupaten Pati berupa investasi dana bergulir per 31 Desember 2017 dan 2016 adalah sebesar Rp302.770.550,00 dan Rp476.449.450,00, dengan rincian sebagai berikut :

| No            | Tahun<br>Penyaluran Dana<br>Bergulir | 31 Desember 2017<br>(Rp) | 31 Desember 2016<br>(Rp) | Naik/Turun<br>(%) |
|---------------|--------------------------------------|--------------------------|--------------------------|-------------------|
| 1             | 2                                    | 3                        | 4                        | 5=3-4             |
| 1             | 2003-2008                            | 0,00                     | 0,00                     | 0,00              |
| 2             | 2009                                 | 0,00                     | 154.018.075,00           | (100,00)          |
| 3             | 2010                                 | 302.770.550,00           | 322.431.375,00           | (6,10)            |
| <b>Jumlah</b> |                                      | <b>302.770.550,00</b>    | <b>476.449.450,00</b>    | <b>(36,45)</b>    |

Kebijakan investasi jangka panjang non permanen dalam bentuk dana bergulir menentukan bahwa bunga yang dihasilkan tidak akan menambah saldo dana bergulir namun akan diakui sebagai pendapatan. Saldo dana bergulir disajikan berdasarkan nilai investasi awal dari pengeluaran pembiayaan dikurangi dengan nilai pengembalian investasi berupa penyetoran ke Kas Daerah.

Saldo investasi jangka panjang non permanen Pemerintah Kabupaten Pati per 31 Desember 2017 adalah sebesar Rp3.481.636.289,00, yang berasal dari saldo awal (sisa per 31 Desember 2016) sebesar Rp3.838.436.089,00 dikurangi penyetoran ke Rekening Kas Umum Daerah pada tahun 2017 sebesar Rp356.799.800,00.

| No            | Tahun Penyaluran<br>Dana Bergulir | Sisa per<br>31 Des 2016 | Penyetoran<br>ke Kasda TA 2017 | Sisa per<br>31 Des 2017 |
|---------------|-----------------------------------|-------------------------|--------------------------------|-------------------------|
| 1             | 2                                 | 3                       | 4                              | 5=3-4                   |
| 1             | 2003-2008                         | 2.710.123.056,00        | 304.531.050,00                 | 2.405.592.006,00        |
| 2             | 2009                              | 483.450.283,00          | 12.947.100,00                  | 470.503.183,00          |
| 3             | 2010                              | 644.862.750,00          | 39.321.650,00                  | 605.541.100,00          |
| <b>Jumlah</b> |                                   | <b>3.838.436.089,00</b> | <b>356.799.800,00</b>          | <b>3.481.636.289,00</b> |



Nilai penyisihan investasi non permanen Dana Bergulir sebagai pelaksanaan Standar Akuntansi Pemerintahan yang mewajibkan penyajian nilai investasi berdasarkan nilai bersih yang dapat direalisasikan (*net realizable value*) mengacu pada kebijakan akuntansi mengenai penyisihan piutang tidak tertagih sebagaimana tertuang dalam Peraturan Bupati Pati Nomor 64 Tahun 2017 tentang Perubahan Ketiga Atas Peraturan Bupati Pati Nomor 25 Tahun 2014 Tentang Kebijakan Akuntansi Pemerintah Daerah. Dalam tabel dibawah ini disajikan kualitas investasi dan penyisihan investasi non permanen dana bergulir Kabupaten Pati per 31 Desember 2017 :

**Kualitas Investasi dan Penyisihan Investasi Non Permanen  
 Dana Bergulir Kabupaten Pati  
 Per 31 Desember 2017**

| No            | Tahun Penyaluran Dana Bergulir | Total Dana Bergulir     | Kualitas dan Penyisihan Dana Bergulir                         |   |   |   |   |   |  |   | Total Penyisihan Dana Bergulir | Nilai Dana Bergulir Bersih (Nett) |  |   |  |
|---------------|--------------------------------|-------------------------|---|---|---|---|---|---|--|---|--------------------------------|-----------------------------------|--|---|--|
|               |                                |                         | Lancar  |   | Kurang Lancar   |   | Diragukan   |   | Macet  |   |                                |                                   |  |   |  |
|               |                                |                         | 1). Umur dana bergulir sampai dengan 1 (satu) tahun; dan/atau | 2). Masih dalam tenggang waktu jatuh tempo. | 1). Umur dana bergulir lebih dari 1 (satu) tahun sampai dengan 3 (tiga) tahun; dan/atau | 2). Apabila penerima dana bergulir dalam jangka waktu 1 (satu) bulan terhitung sejak tanggal Surat Tagihan Pertama belum melakukan pelunasan. | 1). Umur dana bergulir lebih dari 3 (tiga) tahun sampai dengan 5 (lima) tahun; dan/atau | 2). Apabila penerima dana bergulir dalam jangka waktu 1 (satu) bulan terhitung sejak tanggal Surat Tagihan Kedua belum melakukan pelunasan. | 1). Umur dana bergulir lebih dari 5 (lima) tahun; dan/atau | 2). Apabila penerima dana bergulir dalam jangka waktu 1 (satu) bulan terhitung sejak tanggal Surat Tagihan Ketiga belum melakukan pelunasan; dan/atau |                                |                                   | 3). Penerima dana bergulir tidak diketahui keberadaannya; dan/atau | 4). Penerima dana bergulir bangkrut/meninggal dunia; dan/atau | 5). Penerima dana bergulir mengalami musibah ( <i>force majeure</i> ). |
|               |                                |                         | Dana Bergulir   | Penyisihan tak tertagih 0,5%                | Dana Bergulir   | Penyisihan tak tertagih 10%   | Dana Bergulir   | Penyisihan tak tertagih 50%   | Dana Bergulir  | Penyisihan tak tertagih 100%  |                                |                                   |  |   |  |
| Rp.           | Rp.                            | Rp.                     | Rp.   | Rp.   | Rp.   | Rp.   | Rp.   | Rp.   | Rp.  | Rp.   | Rp.                            |                                   |  |   |  |
| 1             | 2                              | 3                       | 4   | 5 = (4 x 0,5%)                              | 6   | 7 = (6 x 10%)   | 8   | 9 = (8 x 50%)   | 10   | 11 = (10 x 100)%  | 12=5+7+9+11                    | 13=3-12                           |  |   |  |
| 1.            | 2003-2008                      | 2.405.592.006,00        | 0,00  | 0,00  | 0,00  | 0,00  | 0,00  | 0,00  | 2.405.592.006,00   | 2.405.592.006,00  | 2.405.592.006,00               | 0,00                              |  |   |  |
| 2.            | 2009                           | 470.503.183,00          | 0,00  | 0,00  | 0,00  | 0,00  | 0,00  | 0,00  | 470.503.183,00   | 470.503.183,00  | 470.503.183,00                 | 0,00                              |  |   |  |
| 3.            | 2010                           | 605.541.100,00          | 0,00  | 0,00  | 0,00  | 0,00  | 605.541.100,00  | 302.770.550,00  | 0,00   | 0,00  | 302.770.550,00                 | 302.770.550,00                    |  |   |  |
| <b>JUMLAH</b> |                                | <b>3.481.636.289,00</b> | <b>0,00</b>   | <b>0,00</b>                                 | <b>0,00</b>   | <b>0,00</b>   | <b>605.541.100,00</b>   | <b>302.770.550,00</b>   | <b>2.876.095.189,00</b>                                    | <b>2.876.095.189,00</b>   | <b>3.178.865.739,00</b>        | <b>302.770.550,00</b>             |  |   |  |

**b. Investasi Jangka Panjang Permanen**

Investasi jangka panjang permanen adalah investasi jangka panjang yang dimaksudkan untuk dimiliki secara berkelanjutan. Investasi jangka panjang permanen dimaksudkan untuk dimiliki terus menerus tanpa ada niat untuk memperjualbelikan atau menarik kembali, tetapi untuk mendapatkan deviden dan/atau pengaruh yang signifikan dalam jangka panjang dan/atau menjaga hubungan kelembagaan. Investasi jangka panjang permanen Pemerintah Kabupaten Pati sampai dengan tanggal 31 Desember 2017 dan 2016 masing-masing sebesar Rp159.570.129.207,59 dan Rp123.106.572.060,32 dengan rincian sebagai berikut :



PEMERINTAH KABUPATEN PATI  
**CATATAN ATAS LAPORAN KEUANGAN**  
 Untuk tahun yang berakhir pada tanggal 31 Desember 2017 dan 2016

| No            | Investasi Jangka Panjang Permanen | 31 Desember 2017 (Rp)     | 31 Desember 2016 (Rp)     |
|---------------|-----------------------------------|---------------------------|---------------------------|
| 1             | Bank Jateng                       | 56.000.000.000,00         | 48.000.000.000,00         |
| 2             | PT. PRPP Jateng                   | 350.000.000,00            | 350.000.000,00            |
| 3             | PD. BPR BKK Pati                  | 13.721.039.187,59         | 11.521.828.232,32         |
| 4             | PD. BPR BKK Tayu Kab. Pati        | 0,00                      | 0,00                      |
| 5             | PD. BPR Bank Daerah Pati          | 42.200.563.488,00         | 35.623.471.482,00         |
| 6             | PD. Aneka Usaha Kab. Pati         | 2.084.460.624,00          | 2.021.816.021,00          |
| 7             | PDAM Tirta Bening Kab. Pati       | 45.214.065.908,00         | 25.589.456.325,00         |
| <b>Jumlah</b> |                                   | <b>159.570.129.207,59</b> | <b>123.106.572.060,32</b> |

Investasi jangka panjang permanen per 31 Desember 2017 dan 2016 sebesar Rp159.570.129.207,59 dan Rp123.106.572.060,32 merupakan nilai Investasi Jangka Panjang Permanen Pemerintah Kabupaten Pati dengan menggunakan metode ekuitas berdasarkan Laporan Keuangan BUMD pada tahun buku 2017 dan 2016. Sesuai Peraturan Pemerintah Nomor 71 Tahun 2010 tentang Standar Akuntansi Pemerintahan Lampiran I.07 PSAP Nomor 06 tentang Akuntansi Investasi pada paragraf 37, bahwa dalam hal kepemilikan modal Pemerintah Kabupaten pada BUMD sebesar 20% atau lebih, maka investasi dicatat dengan menggunakan metode ekuitas.

Pemerintah Kabupaten Pati melakukan penyertaan modal kepada 7 (tujuh) BUMD, dengan jumlah penyertaan modal sampai dengan 31 Desember 2017 dan 2016 adalah sebesar Rp148.782.815.341,00 dan Rp120.599.722.588,00, dengan rincian sebagai berikut :

| No            | BUMD                       | Penyertaan Modal Per 31 Des 2016 | Penambahan Tahun 2017    | Penyertaan Modal Per 31 Des 2017 | Kepemilikan (%) |
|---------------|----------------------------|----------------------------------|--------------------------|----------------------------------|-----------------|
| 1             | 2                          | 3                                | 4                        | 5=3+4                            | 6               |
| 1             | PT. Bank Jateng            | 48.000.000.000,00                | 8.000.000.000,00         | 56.000.000.000,00                | 1,83%           |
| 2             | PT. PRPP                   | 350.000.000,00                   | 0,00                     | 350.000.000,00                   | 0,70%           |
| 3             | PD. BPR BKK Pati Kota      | 14.611.085.818,00                | 0,00                     | 14.611.085.818,00                | 49,00%          |
| 4             | PD. BPR BKK Tayu Kab. Pati | 403.500.784,00                   | 134.333.000,00           | 537.833.784,00                   | 49,00%          |
| 5             | PD. BPR Bank Daerah Pati   | 19.000.000.000,00                | 3.000.000.000,00         | 22.000.000.000,00                | 100,00%         |
| 6             | PD. Aneka Usaha            | 1.255.035.000,00                 | 0,00                     | 1.255.035.000,00                 | 100,00%         |
| 7             | PD. Air Minum Kab. Pati    | 36.980.100.986,00                | 17.048.759.753,00        | 54.028.860.739,00                | 100,00%         |
| <b>Jumlah</b> |                            | <b>120.599.722.588,00</b>        | <b>28.183.092.753,00</b> | <b>148.782.815.341,00</b>        |                 |

Jumlah penambahan penyertaan modal Tahun 2017 kepada PDAM Tirta Bening Kabupaten Pati di Neraca sebesar Rp17.048.759.753,00 berbeda dengan jumlah penyertaan modal sebagai pengeluaran pembiayaan pada Laporan Realisasi Anggaran (LRA) sebesar Rp6.000.000.000,00. Hal tersebut dikarenakan ada penyertaan modal Non kas sebesar Rp11.048.759.753,00 pada Tahun 2017 sesuai dengan





Peraturan Daerah Kabupaten Pati Nomor 12 Tahun 2017 tentang Penyertaan Modal Daerah (Investasi) ke dalam Perusahaan Daerah Air Minum Tirta Bening Kabupaten Pati pada APBD Kabupaten Pati Tahun 2018, yang terdiri dari:

- 1) Hibah dari Pemerintah Pusat berupa penyerahan bangunan instalasi air bersih dari proyek APBN yang telah ditetapkan statusnya sebesar Rp2.132.204.753,00;
- 2) Investasi/penyertaan modal daerah (Non kas) APBD Tahun Anggaran 2017 berupa tanah dengan nilai sebesar Rp8.916.555.000,00.

Dari 7 (tujuh) BUMD tersebut, 2 (dua) BUMD yaitu Bank Jateng dan PT. PRPP masih disajikan dengan menggunakan metode biaya (harga perolehan) karena kepemilikan modal Pemda dibawah 20%. Sedangkan pada 5 (lima) BUMD yang lain disajikan dengan metode ekuitas karena kepemilikan modal Pemda diatas 20%.

Adapun perhitungan dengan metode ekuitas atas Penyertaan Modal pada BUMD Kabupaten Pati dan Investasi Pemerintah Kabupaten Pati per 31 Desember 2017 dapat dirinci sebagai berikut :

| No            | BUMD                      | Kepemilikan | Ekuitas di Laporan Keuangan BUMD Per 31 Des 2017 (Rp) | Investasi Pemkab di Neraca Per 31 Des 2017 (Metode Ekuitas) (Rp) | Keterangan |
|---------------|---------------------------|-------------|---|--|------------|
| 1             | 2                         | 3           | 4   | 5 = 3 * 4  | 6          |
| 1             | Bank Jateng               | 1,83%       | 56.000.000.000,00                                     | 56.000.000.000,00  | -          |
| 2             | PT. PRPP Jateng           | 0,70%       | 350.000.000,00  | 350.000.000,00   | -          |
| 3             | PD. BPR BKK Pati          | 49,00%      | 28.002.120.791,00                                     | 13.721.039.187,59  | Audited    |
| 4             | PD. BKK Tayu Kab. Pati    | 49,00%      | (1.286.031.805,00)                                    | 0,00   | Audited    |
| 5             | PD. BPR Bank Daerah Pati  | 100,00%     | 42.200.563.488,00                                     | 42.200.563.488,00  | Audited    |
| 6             | PD. Aneka Usaha Kab. Pati | 100,00%     | 2.084.460.624,00                                      | 2.084.460.624,00   | Audited    |
| 7             | PD. Air Minum Kab. Pati   | 100,00%     | 45.214.065.908,00                                     | 45.214.065.908,00  | Unaudit    |
| <b>Jumlah</b> |                           |             | <b>172.565.179.006,00</b>                             | <b>159.570.129.207,59</b>  |            |

Nilai penyertaan modal pada PD. BKK Tayu Kabupaten Pati disajikan sebesar Rp0,00 berdasarkan atas perhitungan investasi dengan menggunakan metode ekuitas (karena hak kepemilikan Pemerintah Daerah lebih dari 20%), dengan gambaran Neraca PD. BKK Tayu Kabupaten Pati Tahun 2017 (*unaudit*) sebagai berikut :

| AKTIVA               | (Rp)                 | PASSIVA               | (Rp)                 |
|----------------------|----------------------|-----------------------|----------------------|
| - Aktiva Lancar      | 3.240.265.503        | - Kewajiban           | 4.863.831.825        |
| - Aktiva Tetap       | 345.289.721          | - Ekuitas             | (1.278.276.601)      |
| <b>Jumlah Aktiva</b> | <b>3.585.555.224</b> | <b>Jumlah Passiva</b> | <b>3.585.555.224</b> |

Rincian lebih lanjut nilai Ekuitas pada PD. BKK Tayu Kabupaten Pati adalah sebagai berikut :





| <b>EKUITAS</b>        |                            | <b>(Rp)</b>            |
|-----------------------|----------------------------|------------------------|
| 1.                    | Modal                      | 1.367.833.784          |
| 2.                    | Cadangan Umum              | 40.473.588             |
| 3.                    | Cadangan Tujuan            | 31.626.985             |
| 4.                    | Laba/(rugi) tahun lalu     | (2.794.129.683)        |
| 5.                    | Laba/(rugi) tahun berjalan | 75.918.725             |
| <b>Jumlah Ekuitas</b> |                            | <b>(1.278.276.601)</b> |

### 3. Aset Tetap

| Uraian     | 31 Desember 2017<br>(Rp) | 31 Desember 2016<br>(Rp) | Naik/Turun<br>(%) |
|------------|--------------------------|--------------------------|-------------------|
| Aset Tetap | 5.482.154.801.112,69     | 5.219.411.295.261,83     | 5,03              |

Aset tetap adalah aset berwujud yang mempunyai masa manfaat lebih dari 12 (dua belas) bulan untuk digunakan dalam kegiatan pemerintah daerah atau dimanfaatkan oleh masyarakat umum.

Pemerintah Kabupaten Pati telah menetapkan Peraturan Bupati Pati Nomor 75 Tahun 2016 tentang Perubahan Kedua Atas Peraturan Bupati Pati Nomor 25 Tahun 2014 Tentang Kebijakan Akuntansi Pemerintah Daerah, dimana telah diatur tentang penyusutan Aset Tetap.

Komposisi dan nilai saldo aset tetap per 31 Desember 2017 dan 2016 masing-masing adalah sebesar Rp5.482.154.801.112,69 dan Rp5.219.411.295.261,83 dapat diuraikan sebagai berikut :

| No            | Uraian                        | 31 Desember 2017<br>(Rp)    | 31 Desember 2016<br>(Rp)    | Naik/Turun<br>(%) |
|---------------|-------------------------------|-----------------------------|-----------------------------|-------------------|
| 1.            | Tanah                         | 3.422.360.562.086,00        | 3.417.343.838.254,00        | 0,15              |
| 2.            | Peralatan dan Mesin           | 523.737.612.532,37          | 451.805.280.517,36          | 15,92             |
| 3.            | Gedung dan Bangunan           | 1.052.696.604.688,83        | 875.417.904.901,83          | 20,25             |
| 4.            | Jalan, Jaringan dan Instalasi | 1.204.791.063.900,00        | 903.266.008.174,00          | 33,38             |
| 5.            | Aset Tetap Lainnya            | 62.470.841.261,07           | 43.669.151.542,07           | 43,05             |
| 6.            | Konstruksi Dalam Pengerjaan   | 76.913.968.130,00           | 332.991.134,00              | 0,00              |
| 7.            | Akumulasi Penyusutan          | (860.815.851.485,59)        | (472.423.879.261,43)        | 82,21             |
| <b>Jumlah</b> |                               | <b>5.482.154.801.112,69</b> | <b>5.219.411.295.261,83</b> | <b>5,03</b>       |

Adapun rincian mutasi, dapat dijelaskan sebagai berikut :



PEMERINTAH KABUPATEN PATI  
**CATATAN ATAS LAPORAN KEUANGAN**  
Untuk tahun yang berakhir pada tanggal 31 Desember 2017 dan 2016

| No            | Uraian                        | Saldo Awal 2017 (Rp)        | Penambahan (Rp)           | Pengurangan (Rp)          | Saldo Akhir 2017 (Rp)       |
|---------------|-------------------------------|-----------------------------|---------------------------|---------------------------|-----------------------------|
| 1.            | Tanah                         | 3.417.343.838.254,00        | 47.440.476.718,00         | 42.423.752.886,00         | 3.422.360.562.086,00        |
| 2.            | Peralatan dan Mesin           | 451.805.280.517,36          | 128.656.448.307,67        | 56.724.116.292,66         | 523.737.612.532,37          |
| 3.            | Gedung dan Bangunan           | 875.417.904.901,83          | 288.709.120.292,08        | 111.430.420.505,08        | 1.052.696.604.688,83        |
| 4.            | Jalan, Jaringan dan Instalasi | 903.266.008.174,00          | 391.110.937.921,00        | 89.585.882.195,00         | 1.204.791.063.900,00        |
| 5.            | Aset Tetap Lainnya            | 43.669.151.542,07           | 35.767.701.453,15         | 16.966.011.734,15         | 62.470.841.261,07           |
| 6.            | Konstruksi dalam Pengerjaan   | 332.991.134,00              | 76.693.084.130,00         | 112.107.134,00            | 76.913.968.130,00           |
| 7.            | Akumulasi Penyusutan          | (472.423.879.261,43)        | (406.034.851.787,48)      | (17.642.879.563,32)       | (860.815.851.485,59)        |
| <b>Jumlah</b> |                               | <b>5.219.411.295.261,83</b> | <b>562.342.917.034,42</b> | <b>299.599.411.183,57</b> | <b>5.482.154.801.112,69</b> |

**a. Tanah**

Aset Tanah per 31 Desember 2017 dan 2016 adalah sebesar Rp3.422.360.562.086,00 dan Rp3.417.343.838.254,00. Pada Tahun Anggaran 2017 terdapat penambahan aset tanah sebesar Rp47.440.476.718,00 dan pengurangan aset tanah sebesar Rp42.423.752.886,00.

Penambahan aset Tanah Tahun Anggaran 2017 sebesar Rp47.440.476.718,00 dapat dijelaskan sebagai berikut:

- Mencatat kembali nilai BOT Tanah yang disajikan di Neraca Tahun 2016 pada akun Kemitraan dengan Pihak Ketiga sebesar Rp6.313.188.000,00 dengan rincian sebagai berikut :

| NO            | OPD                                       | Nilai (Rp)              |
|---------------|---|-------------------------|
| 1             | Dinas Kepemudaan, Olahraga dan Pariwisata | 25.000.000,00           |
| 2             | Dinas Perdagangan dan Perindustrian       | 6.288.188.000,00        |
| <b>JUMLAH</b> |   | <b>6.313.188.000,00</b> |

1. Tanah Dinas Kepemudaan, Olahraga dan Pariwisata sebesar Rp25.000.000,00 merupakan tanah milik Pemerintah Kabupaten Pati yang dikerjasamakan dengan pihak ketiga untuk pengelolaan obyek wisata Sendang Tirta Marta Sani.
2. Tanah Dinas Perdagangan dan Perindustrian sebesar Rp6.288.188.000,00 merupakan tanah milik Pemerintah Kabupaten Pati yang dikerjasamakan dengan pihak ketiga meliputi :
  - a. Pembangunan Mina Tani Plasa Rp849.225.000,00;
  - b. Pembangunan Plasa/Pusat Perbelanjaan Juwana Pati Rp687.525.000,00;
  - c. Plasa/Pusat Perbelanjaan Puri Rp3.772.550.000,00;
  - d. Pembangunan Simpang Lima Plasa Pati Rp917.328.000,00; dan
  - e. Pembangunan Pertokoan Alun-alun Juwana Pati Rp61.560.000,00.



- Mencatat kembali nilai Kerjasama Pemanfaatan Tanah yang disajikan di Neraca Tahun 2016 pada akun Kemitraan dengan Pihak Ketiga sebesar Rp75.737.658,00 dengan rincian sebagai berikut :

| No            | OPD                             | Nilai (Rp)           |
|---------------|---------------------------------|----------------------|
| 1             | Dinas Pendidikan dan Kebudayaan | 5.794.687,00         |
| 2             | Kecamatan Tayu                  | 19.434.000,00        |
| 3             | Dinas Kelautan dan Perikanan    | 50.508.971,00        |
| <b>JUMLAH</b> |                                 | <b>75.737.658,00</b> |

1. Dinas Pendidikan dan Kebudayaan sebesar Rp5.794.687,00 merupakan Kerjasama Pemanfaatan sebagian tanah sebelah timur SMP Negeri 4 Pati oleh :
- YUSRONI luas 7,5 M<sup>2</sup> (Add No. 031/1012 tanggal 2 Januari 2012),
  - SAREH KURNIAWAN luas 7,5 M<sup>2</sup> (Add No. 031/1010 tanggal 2 Januari 2012),
  - SAPAWI luas 7,5 M<sup>2</sup> (Add No. 031/1014 tanggal 2 Januari 2012),
  - SRI WAHYUNI luas 7,5 M<sup>2</sup> (Add No. 031/1015 tanggal 2 Januari 2012),
  - SUKMA ARIF RAHARJA luas 7,5 M<sup>2</sup> (Add No. 031/1007 tanggal 2 Januari 2012),
  - ANDI KUSBIYANTO luas 7,5 M<sup>2</sup> (Add No. 031/1013 tanggal 2 Januari 2012),
  - SRIWATI luas 7,5 M<sup>2</sup> (Add No. 031/1017 tanggal 2 Januari 2012),
  - ARIK PURNOMO luas 7,5 M<sup>2</sup> (Add No. 031/1005 tanggal 2 Januari 2012),
  - AMBARWATI luas 7,5 M<sup>2</sup> (Add No. 031/1006 tanggal 2 Januari 2012),
  - SUPAYATI luas 7,5 M<sup>2</sup> (Add No. 031/1004 tanggal 2 Januari 2012),
  - SOERATI luas 7,5 M<sup>2</sup> (Add No. 031/1001 tanggal 2 Januari 2012),
  - KARSINI luas 7,5 M<sup>2</sup> (Add No. 031/1009 tanggal 2 Januari 2012),
  - SLAMET BUDI PRIYANTO luas 7,5 M<sup>2</sup> (Add No. 031/1016 tanggal 2 Januari 2012),
  - SUYITNO luas 7,5 M<sup>2</sup> (Add No. 031/1002 tanggal 2 Januari 2012),
  - ZAENURI luas 7,5 M<sup>2</sup> (Add No. 031/1003 tanggal 2 Januari 2012), dan
  - SOEMINAH luas 7,5 M<sup>2</sup> (Add No. 031/1011 tanggal 2 Januari 2012).



2. Kecamatan Tayu sebesar Rp19.434.000,00 merupakan kerjasama pemanfaatan sebagian tanah kompleks Alun-alun Tayu oleh :
    - a. RATMI (Add No. 031/993 tanggal 2 Januari 2012 seluas 32 M<sup>2</sup>),
    - b. JOKO PURNOMO (Add No.031/999 tanggal 2 Januari 2012 seluas 32 M<sup>2</sup>),
    - c. SUMARMIN (Add No.031/996 tanggal 2 Januari 2012 seluas 32 M<sup>2</sup>),
    - d. SYAHURI (Add No.031/998 tanggal 2 Januari 2012 seluas 32 M<sup>2</sup>),
    - e. KHAMBALI (Add No.031/995 tanggal 2 Januari 2012 seluas 32 M<sup>2</sup>),
    - f. NUR HIDAYAH (Add No. 031/997 tanggal 2 Januari 2012 seluas 32 M<sup>2</sup>),
    - g. MUHAMMADUN (Add No. 031/994 tanggal 2 Januari 2012 seluas 22,5 M<sup>2</sup>), dan
    - h. SRI UTAMI (Add No. 031/1000 tanggal 2 Januari 2012 seluas 22,5 M<sup>2</sup>).
  3. Dinas Kelautan dan Perikanan sebesar Rp50.508.971,00 merupakan Kerjasama Pemanfaatan sebagian tanah kompleks PPI Banyutowo Kec. Dukuhseti (300 M<sup>2</sup>) Rp9.508.971 (Add No. 031/14807 tanggal 15 Oktober 2012) dan sebagian tanah kompleks PPI Bajomulyo Kec. Juwana (500 M<sup>2</sup>) Rp41.000.000 (Add No. 031/14809 tanggal 15 Oktober 2015) oleh PT. BRAWIJAYA SAKTI.
- Penambahan Belanja Modal Tanah Tahun 2017 sebesar Rp199.699.700,00 dengan rincian sebagai berikut :

| No.           | OPD                                 | Nilai (Rp)            |
|---------------|-------------------------------------|-----------------------|
| 1             | Dinas Pekerjaan Umum dan Tata Ruang | 199.699.700,00        |
| <b>JUMLAH</b> |                                     | <b>199.699.700,00</b> |

- Penambahan Belanja Non Modal (Reklas ke Modal) merupakan Belanja Barang dan Jasa yang perolehannya diperuntukkan untuk Aset Tetap sebesar Rp7.420.000,00 dengan rincian sebagai berikut :

| NO            | OPD                     | Nilai (Rp)          |
|---------------|-------------------------|---------------------|
| 1             | UPT Puskesmas Winong II | 7.420.000,00        |
| <b>JUMLAH</b> |                         | <b>7.420.000,00</b> |

Penambahan dari Belanja Non Modal pada Dinas Kesehatan sebesar Rp7.420.000,00 yaitu UPT Puskesmas Winong II berupa tanah urug yang berasal dari belanja barang dan jasa BLUD dikapitalisasi menambah nilai tanah Puskesmas sebesar Rp7.420.000,00.

- Penambahan Hibah Masuk Tanah Tahun 2017 sebesar Rp 17.925.000,00 dengan rincian sebagai berikut :



| NO            | OPD          | Nilai (Rp)           |
|---------------|--------------|----------------------|
| 1             | PPKD (SKPKD) | 17.925.000,00        |
| <b>JUMLAH</b> |              | <b>17.925.000,00</b> |

Penambahan Hibah masuk tanah Dinas Pendapatan, Pengelolaan Keuangan dan Aset Daerah (selaku SKPKD) sebesar Rp17.925.000,00 merupakan Hibah dari Kementerian Agama RI berupa Tanah eks gedung Kantor Kementerian Agama Kecamatan Kayen Kabupaten Pati (KUA Kayen) Rp17.925.000,00 (Perjanjian Hibah Nomor : 1520/SJ/B.III.3/KS.01.1/2/2017 - Nomor : 030/2004/2017 tanggal 27 Februari 2017).

- Penambahan Mutasi OPD masuk atas tanah dari OPD lain sebesar Rp 35.601.234.900,00 dengan rincian sebagai berikut :

| No            | OPD               | Nilai                    |
|---------------|-------------------|--------------------------|
| 1             | DISDIKBUD         | 191.177.000,00           |
| 2             | DISPERKIM         | 33.733.939.200,00        |
| 3             | SATPOL PP         | 41.800.000,00            |
| 4             | DINAS SOSIAL      | 1.500.000,00             |
| 5             | DISTAPANG         | 139.200.000,00           |
| 6             | DISPERMASDES      | 198.960.000,00           |
| 7             | DINAS PERHUBUNGAN | 202.775.000,00           |
| 8             | DINAS PERTANIAN   | 199.699.700,00           |
| 9             | B P K A D         | 892.184.000,00           |
| <b>JUMLAH</b> |                   | <b>35.601.234.900,00</b> |

1. Dinas Pendidikan dan Kebudayaan sebesar Rp191.177.000,00 yaitu mutasi masuk dari Dinas Kepemudaan, Olahraga dan Pariwisata (BAST No. 030/5297 tanggal 10 November 2017) berupa tanah situs Candi Kayen Rp92.105.000,00 dan tanah komplek Pendopo Kemiri Rp99.072.000,00.
2. Dinas Perumahan dan Kawasan Permukiman sebesar Rp33.733.939.200,00 yaitu mutasi masuk dari Dinas Pekerjaan Umum dan Penataan Ruang (BAST No. 030/172 tanggal 7 Januari 2017) berupa :
  - a. Tanah bangunan Rusunawa Juwana luas 8.657 M<sup>2</sup> Rp4.246.303.700,00.
  - b. Tanah jalan BTN Sukoharjo luas 13.825 M<sup>2</sup> Rp4.147.500.000,00.
  - c. Tanah jalan RSS Sidokerto luas 13.895 M<sup>2</sup> Rp2.779.000.000,00.
  - d. Tanah jalan Perum Wisma Giri Asri luas 9.975 M<sup>2</sup> Rp3.990.000.000,00.
  - e. Tanah jalan BTN Gembleb luas 9.398 M<sup>2</sup> Rp1.879.600.000,00.
  - f. Tanah jalan BTN Rendole luas 18.468 M<sup>2</sup> Rp3.693.600.000,00.
  - g. Tanah jalan BTN Winong luas 7.020 M<sup>2</sup> Rp1.404.000.000,00.



- h. Tanah jalan Perum Kutoharjo luas 37.650 M<sup>2</sup> Rp7.530.000.000,00.
  - i. Tanah jalan Perum Gunung Bedah Permai luas 10.229 M<sup>2</sup> Rp1.022.900.000,00.
  - j. Tanah jalan Perum Griya Winong Indah Baru 2 luas 2.558 M<sup>2</sup> Rp511.600.000,00.
  - k. Tanah jalan Perum Rendole Indah 2 luas 7.887 M<sup>2</sup> Rp788.700.000,00.
  - l. Tanah jalan Kebun Bibit Buah luas 2.467 M<sup>2</sup> Rp370.050.000,00.
  - m. Tanah jalan Perum Puri Baru Permai luas 3.019 M<sup>2</sup> Rp603.800.000,00.
  - n. Tanah jalan Puri Baru Permai luas 9.719 M<sup>2</sup> Rp485.975.000,00.
  - o. Tanah jalan BTN Rendole luas 11.860,80 M<sup>2</sup> Rp118.608.000,00.
  - p. Tanah jalan Perum Griya Winong Indah Baru 1 luas 2.665,25 M<sup>2</sup> Rp133.262.500.
  - q. Tanah Lapangan Olahraga BTN Rendole Indah luas 2.904 M<sup>2</sup> Rp29.040.000,00.
3. Satuan Polisi Pamong Praja sebesar Rp41.800.000,00 yaitu mutasi masuk dari Dinas Pekerjaan Umum dan Penataan Ruang (BAST No.030/173 tanggal 7 Januari 2017) berupa tanah kantor Pemadam Kebakaran di Jalan Supriyadi No. 22 Pati Rp41.800.000,00.
  4. Dinas Sosial sebesar Rp1.500.000,00 yaitu mutasi masuk dari Dinas Ketahanan Pangan (BAST No. 030/035 tanggal 7 Januari 2017) berupa tanah kantor Rp1.500.000,00.
  5. Dinas Ketahanan Pangan sebesar Rp139.200.000 yaitu mutasi masuk dari Dinas Pemberdayaan Masyarakat dan Desa (BAST No. 030/071/2017 tanggal 7 Januari 2017) berupa tanah kantor Rp139.200.000,00.
  6. Dinas Pemberdayaan Masyarakat dan Desa sebesar Rp198.960.000,00 yaitu mutasi masuk dari Dinas Kehutanan dan Perkebunan (BAST No. 030/1021 tanggal 7 Januari 2017) berupa tanah kantor Rp198.960.000,00.
  7. Dinas Perhubungan sebesar Rp202.775.000,00 merupakan mutasi masuk dari PPKD (SKPKD) berupa Tanah Milik Pemkab Pati tahun perolehan 2009 Rp202.775.000 luas 6.911 M<sup>2</sup> di Desa Muktiharjo Kecamatan Margorejo (BAST No. 031/4543 tanggal 2 Oktober 2017).
  8. Dinas Pertanian sebesar Rp199.699.700,00 yaitu mutasi masuk dari Dinas Pekerjaan Umum dan Penataan Ruang (BAST No. 600/6804 tanggal 30 Desember 2017) berupa urugan tanah di Balai Benih Utama Winong di Desa Kalidoro Rp199.699.700,00.
  9. Badan Pengelolaan Keuangan dan Aset Daerah sebesar Rp892.184.000,00 yaitu mutasi masuk dari SKPKD (BAST No. 030/1693 tgl 1 Maret 2017) berupa tanah Gudang Eks Mawil Hansip Jl. Diponegoro No. 18 Pati.



- Penambahan karena Koreksi Aset Tanah sebesar Rp5.225.271.460,00 merupakan kesalahan pencatatan dengan rincian sebagai berikut :

| No            | OPD                           | Nilai (Rp)              |
|---------------|-------------------------------|-------------------------|
| 1             | DISDIKBUD                     | 452.643.000,00          |
| 2             | DINAS KESEHATAN               | 33.871.000,00           |
|               | - UPT Puskesmas Kayen         | 1.353.000,00            |
|               | - UPT Puskesmas Pucakwangi II | 1.041.000,00            |
|               | - UPT Puskesmas Trangkil      | 30.000.000,00           |
|               | - UPT Puskesmas Gunungwungkal | 1.477.000,00            |
| 3             | D P U T R                     | 1.829.969.460,00        |
| 4             | DINAS SOSIAL                  | 274.754.000,00          |
| 5             | DINAS PERHUBUNGAN             | 199.849.000,00          |
| 6             | DISLAUTKAN                    | 1.965.705.000,00        |
| 7             | DISPORAPAR                    | 168.746.000,00          |
| 8             | DINAS PERTANIAN               | 79.561.000,00           |
| 9             | P P K D ( S K P K D)          | 220.173.000,00          |
| <b>JUMLAH</b> |                               | <b>5.225.271.460,00</b> |

1. Dinas Pendidikan dan Kebudayaan sebesar Rp452.643.000,00 yaitu:
  - a. Koreksi kurang catat atas tanah Makam Jati Kembar di Desa Kayen Kecamatan Kayen dengan luas 1.043 M<sup>2</sup> beserta kapitalisasi biaya sertifikatnya sebesar Rp117.111.000,00.
  - b. Koreksi kurang catat atas tanah Makam Jati Kembar di Desa Kayen Kecamatan Kayen dengan luas 157 M<sup>2</sup> beserta kapitalisasi biaya sertifikatnya sebesar Rp15.667.000,00.
  - c. Koreksi kapitalisasi biaya sertifikat tanah SDN Tayu Kulo 01 di Desa Tayu Kulon Kecamatan Tayu dengan luas 1.637 M<sup>2</sup> sebesar Rp1.744.000,00.
  - d. Koreksi kapitalisasi biaya sertifikat tanah SDN Tayu Kulo 02 di Desa Tayu Kulon Kecamatan Tayu dengan luas 1.730 M<sup>2</sup> sebesar Rp1.843.000,00.
  - e. Koreksi kapitalisasi biaya sertifikat tanah SDN Jrahi 01 di Desa Jrahi Kecamatan Gunungwungkal dengan luas 1.400 M<sup>2</sup> sebesar Rp1.491.000,00.
  - f. Koreksi kapitalisasi biaya sertifikat tanah SDN Jrahi 01 di Desa Jrahi Kecamatan Gunungwungkal dengan luas 1.100 M<sup>2</sup> sebesar Rp1.172.000,00.
  - g. Koreksi kapitalisasi biaya sertifikat tanah SDN Jrahi 02 di Desa Jrahi Kecamatan Gunungwungkal dengan luas 1.638 M<sup>2</sup> sebesar Rp1.745.000,00.
  - h. Koreksi kurang catat atas tanah SDN Mojo 04 di Desa Mojo Kecamatan Cluwak dengan luas 970 M<sup>2</sup> beserta kapitalisasi biaya sertifikatnya sebesar Rp64.233.000,00.





- i. Koreksi kapitalisasi biaya sertifikat tanah SDN Tegalombo 03 di Desa Tegalombo Kecamatan Dukuhseti dengan luas 5.900 M<sup>2</sup> sebesar Rp6.286.000,00.
  - j. Koreksi kurang catat atas tanah SDN Rejoagung di Desa Rejoagung Kecamatan Trangkil dengan luas 2.192 M<sup>2</sup> beserta kapitalisasi biaya sertifikatnya sebesar Rp238.885.000,00.
  - k. Koreksi kapitalisasi biaya sertifikat tanah SDN Jakenan 01 di Desa Jakenan Kecamatan Jakenan dengan luas 2.315 M<sup>2</sup> sebesar Rp2.466.000,00.
2. Dinas Kesehatan sebesar Rp33.871.000,00 yaitu :
- a. UPT Puskesmas Kayen sebesar Rp1.353.000,00 merupakan koreksi kapitalisasi biaya sertifikat tanah puskesmas yang berlokasi di Desa Kayen Kecamatan Kayen Rp1.353.000,00.
  - b. UPT Puskesmas Pucakwangi II sebesar Rp1.041.000,00 merupakan Koreksi kapitalisasi biaya sertifikat tanah puskesmas yang berlokasi di Desa Tegalweru Kecamatan Pucakwangi Rp1.041.000,00.
  - c. UPT Trangkil sebesar Rp30.000.000,00 merupakan koreksi kurang catat tanah Puskesmas Pembantu Pasucen beserta biaya sertifikatnya Rp30.000.000,00.
  - d. UPT Puskesmas Gunungwungkal sebesar Rp1.477.000,00 merupakan koreksi kapitalisasi biaya sertifikat tanah puskesmas yang berlokasi di Desa Gunungwungkal Kecamatan Gunungwungkal Rp1.477.000,00.
3. Dinas Pekerjaan Umum dan Penataan Ruang sebesar Rp1.829.969.460,00 yaitu :
- a. Koreksi input belanja modal tahun anggaran 2017 ke SIMDA BMD dari rekening Hutan untuk Penggunaan Khusus ke rekening Tanah untuk Bangunan Tempat Kerja/Jasa berupa pengurangan tanah di lokasi hutan kota Desa Kalidoro Kecamatan Pati Rp199.699.700,00.
  - b. Koreksi kapitalisasi biaya pensertifikatan tanah jalan (sebanyak 30 paket) sebesar Rp213.762.760,00 terdiri dari :
    - Tanah Jalan Panunggulan Desa Gajahmati Kecamatan Pati Rp12.784.000,00.
    - Tanah Jalan Syeh Jangkung Desa Blaru Kecamatan Pati Rp6.392.000,00.
    - Tanah Jalan Syeh Jangkung Desa Plangitan Kecamatan Pati Rp12.784.000,00.
    - Tanah Jalan Pahlawan-1 Desa Puri Kecamatan Pati Rp10.654.000,00.
    - Tanah Jalan Pahlawan-2 Desa Puri Kecamatan Pati Rp10.654.000,00.
    - Tanah Jalan Pahlawan-3 Desa Puri Kecamatan Pati Rp1.598.000,00





- Tanah Jalan Pahlawan-4 Desa Muktiharjo Kecamatan Margorejo Rp3.729.000,00.
- Tanah Jalan Kapten Ali Mahmudi Desa Puri Kecamatan Pati Rp7.990.000,00.
- Tanah Jalan Kol. Sunandar-1 Desa Puri Kecamatan Pati Rp11.670.000,00.
- Tanah Jalan Kol. Sunandar-2 Desa Winong Kecamatan Pati Rp7.457.000,00
- Tanah Jalan Kol. Sunandar-3 Desa Winong Kecamatan Pati Rp7.990.000,00.
- Tanah Jalan Kol. Sunandar-4 Desa Muktiharjo Kecamatan Margorejo Rp7.990.000,00.
- Tanah Jalan Tembus SMA Nasional-1 Desa Plangitan Kecamatan Pati Rp13.760.760,00.
- Tanah Jalan Tembus SMA Nasional-2 Desa Plangitan Kecamatan Pati Rp2.192.000,00.
- Tanah Jalan Tembus SMA Nasional-3 Desa Plangitan Kecamatan Pati Rp2.131.000,00.
- Tanah Jalan Tembus SMPN 6 Pati Desa Kutaharjo Kecamatan Pati Rp5.220.000,00.
- Tanah Jalan Tembus SMPN 6 Pati-1 Desa Sidokerto Kecamatan Pati Rp5.327.000,00.
- Tanah Jalan Tembus SMPN 6 Pati-2 Desa Sidokerto Kecamatan Pati Rp4.261.000,00.
- Tanah Jalan Rendole-Winong Desa Winong Kecamatan Pati Rp5.327.000,00.
- Tanah Jalan Rendole-Winong Desa Muktiharjo Kecamatan Margorejo Rp23.438.000,00.
- Tanah Jalan Terminal Sleko-Jalan Lingkar Selatan Desa Mustokoharjo Kecamatan Pati Rp15.654.000,00.
- Tanah Jalan Terminal Sleko-Jalan Lingkar Selatan Desa Semampir Kecamatan Pati Rp13.719.000,00.
- Tanah Jalan Puri-Plangitan Desa Plangitan Kecamatan Pati Rp852.000,00.
- Tanah Jalan Jalur Lambat Margorejo Kiri-1 Desa Puri Kecamatan Pati Rp4.261.000,00.
- Tanah Jalan Jalur Lambat Margorejo Kiri-2 Desa Puri Kecamatan Pati Rp533.000,00.
- Tanah Jalan Jalur Lambat Margorejo Kiri Desa Sukoharjo Kecamatan Margorejo Rp3.729.000,00.
- Tanah Jalur Lambat Margorejo Kiri Desa Dadirejo Kecamatan Margorejo Rp1.065.000,00.
- Tanah Jalan Jalur Lambat Margorejo Kiri Desa Margorejo Kecamatan Margorejo Rp4.528.000,00.



- Tanah Jalan Pasar Beras Sleko Desa Semampir Kecamatan Pati Rp3.729.000,00.
- Tanah Jalan Kepodang Desa Pati Wetan Kecamatan Pati Rp2.344.000,00.
- c. Koreksi kapitalisasi Biaya pensertifikatan tanah untuk bangunan air Embung Desa Sukoagung Kecamatan Batangan Rp417.701.000,00 dan Embung Desa Kebonturi Kecamatan Jaken Rp998.806.000,00.
- 4. Dinas Sosial sebesar Rp274.754.000,00 yaitu koreksi kurang catat tanah barak sosial di Desa Sukoharjo Kecamatan Margorejo beserta biaya sertifikat Rp274.754.000,00.
- 5. Dinas Perhubungan sebesar Rp199.849.000,00 yaitu koreksi input belanja modal tahun anggaran 2017 ke SIMDA BMD dari rekening Bangunan Gedung Terminal/Pelabuhan/Bandar ke rekening Tanah Bangunan Perumahan/Gedung Tempat Tinggal berupa tanah urug padas Rp199.849.000,00.
- 6. Dinas Kelautan dan Perikanan sebesar Rp1.965.705.000,00 yaitu :
  - a. Koreksi kapitalisasi biaya sertifikat tanah tambak di Desa Dororejo Kecamatan Tayu Rp29.830.000,00.
  - b. Koreksi harga tanah tambak di Desa Dororejo Kecamatan Tayu beserta biaya sertifikat Rp177.235.000,00.
  - c. Koreksi harga tanah TPI Sambiroto Kecamatan Tayu beserta biaya sertifikat Rp37.665.000,00.
  - d. Koreksi harga tanah TPI Alasdowo Kecamatan Dukuhseti beserta biaya sertifikat Rp10.173.000,00.
  - e. Koreksi harga tanah TPI Margomulyo Kecamatan Tayu beserta biaya sertifikat Rp97.954.000,00.
  - f. Koreksi harga tanah TPI Juwana Unit I Kecamatan Juwana beserta biaya sertifikat Rp624.665.000,00.
  - g. Koreksi input belanja modal tahun anggaran 2017 ke SIMDA BMD dari rekening Bangunan Air Laut ke rekening Tanah untuk Bangunan Air berupa pengurangan tanah kolam tambat kapal di Juwana Rp988.183.000,00.
- 7. Dinas Kepemudaan, Olahraga dan Pariwisata sebesar Rp168.746.000,00 yaitu koreksi kurang catat tanah Destinasi Wisata di Desa Sidomulyo Kecamatan Gunungwungkal seluas 2.100 M<sup>2</sup> beserta biaya sertifikat Rp168.746.000,00.
- 8. Dinas Pertanian sebesar Rp79.561.000,00 yaitu :
  - a. Koreksi kapitalisasi biaya sertifikat tanah Balai Penyuluh Kecamatan di Desa Tayu Kulon Kecamatan Tayu (2 bidang) Rp10.654.000,00.
  - b. Koreksi kapitalisasi biaya sertifikat tanah BPP Tlogorejo di Desa Tlogorejo Kecamatan Tlogowungu Rp68.907.000,00.
- 9. PPKD (SKPKD) sebesar Rp220.173.000,00 yaitu koreksi kurang catat tanah fasilitas sosial Perum Tayu Kulon (untuk masjid) beserta



biaya sertifikat Rp165.954.000,00 dan tanah fasilitas umum Perum Tayu Kulon (untuk taman) beserta biaya sertifikat Rp54.219.000,00. Pengurangan aset Tanah Tahun Anggaran 2017 sebesar Rp42.423.752.886,00 dapat dijelaskan sebagai berikut :

- Penghapusan tanah tahun 2017 sebesar Rp231.900.000,00 pada PPKD (SKPKD) berupa penghapusan atas tanah Pemda yang digunakan untuk penyertaan modal PDAM Tirta Bening Rp231.900.000 (SK Sekda No. 028/091 tanggal 27 Desember 2017).
- Pengurangan Mutasi OPD keluar atas tanah ke OPD lain sebesar Rp 35.601.234.900,00 dengan rincian sebagai berikut :

| No            | OPD                   | Nilai (Rp)               |
|---------------|-----------------------|--------------------------|
| 1             | D P U T R             | 33.975.438.900,00        |
| 2             | DISTAPANG             | 1.500.000,00             |
| 3             | DISPERMASDES          | 139.200.000,00           |
| 4             | DISPORAPAR            | 191.177.000,00           |
| 5             | DISHUTBUN             | 198.960.000,00           |
| 6             | P P K D ( S K P K D ) | 1.094.959.000,00         |
| <b>JUMLAH</b> |                       | <b>35.601.234.900,00</b> |

1. Dinas Pekerjaan Umum dan Penataan Ruang sebesar Rp33.975.438.900,00 yaitu mutasi keluar ke :
  - a. Dinas Perumahan dan Kawasan Permukiman sebesar Rp33.733.939.200,00 (BAST No. 030/172 tanggal 7 Januari 2017) berupa :
    - Tanah bangunan Rusunawa Juwana luas 8.657 M<sup>2</sup> Rp4.246.303.700,00.
    - Tanah jalan BTN Sukoharjo luas 13.825 M<sup>2</sup> Rp4.147.500.000,00.
    - Tanah jalan RSS Sidokerto luas 13.895 M<sup>2</sup> Rp2.779.000.000,00.
    - Tanah jalan Perum Wisma Giri Asri luas 9.975 M<sup>2</sup> Rp3.990.000.000,00.
    - Tanah jalan BTN Gembleb luas 9.398 M<sup>2</sup> Rp1.879.600.000,00.
    - Tanah jalan BTN Rendole luas 18.468 M<sup>2</sup> Rp3.693.600.000,00.
    - Tanah jalan BTN Winong luas 7.020 M<sup>2</sup> Rp1.404.000.000,00.
    - Tanah jalan Perum Kutoharjo luas 37.650 M<sup>2</sup> Rp7.530.000.000,00.
    - Tanah jalan Perum Gunung Bedah Permai luas 10.229 M<sup>2</sup> Rp1.022.900.000,00.



- Tanah jalan Perum Griya Winong Indah Baru 2 luas 2.558 M<sup>2</sup> Rp511.600.000,00.
  - Tanah jalan Perum Rendole Indah 2 luas 7.887 M<sup>2</sup> Rp788.700.000,00.
  - Tanah jalan Kebun Bibit Buah luas 2.467 M<sup>2</sup> Rp370.050.000,00.
  - Tanah jalan Perum Puri Baru Permai luas 3.019 M<sup>2</sup> Rp603.800.000,00.
  - Tanah jalan Puri Baru Permai luas 9.719 M<sup>2</sup> Rp485.975.000,00.
  - Tanah jalan BTN Rendole luas 11.860,80 M<sup>2</sup> Rp118.608.000,00.
  - Tanah jalan Perum Griya Winong Indah Baru 1 luas 2.665,25 M<sup>2</sup> Rp133.262.500.
  - Tanah Lapangan Olahraga BTN Rendole Indah luas 2.904 M<sup>2</sup> Rp29.040.000,00.
- b. Satuan Polisi Pamong Praja sebesar Rp41.800.000,00 (BAST No.030/173 tanggal 7 Januari 2017) berupa tanah kantor Pemadam Kebakaran di Jalan Supriyadi No. 22 Pati Rp41.800.000,00.
- c. Dinas Pertanian sebesar Rp199.699.700,00 (BAST No. 600/6804 tanggal 30 Desember 2017) berupa urugan tanah di Balai Benih Utama Winong di Desa Kalidoro Rp199.699.700,00.
2. Dinas Ketahanan Pangan sebesar Rp1.500.000,00 sebesar Rp1.500.000,00 yaitu mutasi keluar ke Dinas Sosial (BAST No. 030/035 tanggal 7 Januari 2017) berupa tanah kantor Rp1.500.000,00.
3. Dinas Pemberdayaan Masyarakat dan Desa sebesar Rp139.200.000,00 yaitu mutasi keluar ke Dinas Ketahanan Pangan sebesar Rp139.200.000 (BAST No. 030/071/2017 tanggal 7 Januari 2017) berupa tanah kantor Rp139.200.000,00.
4. Dinas Kepemudaan, Olahraga dan Pariwisata sebesar Rp191.177.000 yaitu mutasi keluar ke Dinas Pendidikan dan Kebudayaan sebesar Rp191.177.000,00 (BAST No. 030/5297 tanggal 10 November 2017) berupa tanah situs Candi Kayen Rp92.105.000,00 dan tanah kompleks Pendopo Kemiri Rp99.072.000,00.
5. Dinas Kehutanan dan Perkebunan sebesar Rp198.960.000,00 yaitu mutasi keluar ke Dinas Pemberdayaan Masyarakat dan Desa sebesar Rp198.960.000,00 (BAST No. 030/1021 tanggal 7 Januari 2017) berupa tanah kantor Rp198.960.000,00.
6. PPKD (SKPKD) sebesar Rp1.094.959.000,00 yaitu mutasi keluar ke:
- a. Dinas Perhubungan sebesar Rp202.775.000,00 (BAST Nomor : 031/4543 tanggal 2 Oktober 2017) berupa Tanah Milik Pemkab



Pati tahun perolehan 2009 Rp202.775.000 luas 6.911 M<sup>2</sup> di Desa Muktiharjo Kecamatan Margorejo.

- b. Badan Pengelolaan Keuangan dan Aset Daerah sebesar Rp892.184.000,00 (BAST No. 030/1693 tgl 1 Maret 2017) berupa tanah Gudang Eks Mawil Hansip Jl. Diponegoro No. 18 Pati.
- Pengurangan karena Koreksi Aset Tanah sebesar Rp199.699.700,00 pada Dinas Pekerjaan Umum dan Penataan Ruang berupa koreksi input belanja modal tahun anggaran 2017 ke SIMDA BMD dari rekening Hutan untuk Penggunaan Khusus ke rekening Tanah untuk Bangunan Tempat Kerja/Jasa berupa pengurangan tanah di lokasi hutan kota Desa Kalidoro Kabupaten Pati Rp199.699.700,00.
  - Pengurangan Reklas Aset Tanah ke Aset Lainnya berupa Kemitraan Pihak Ketiga sebesar Rp6.390.918.286,00 yang terdiri dari Bangun Guna Serah - BGS (*Build Operate Transfer/BOT*) sebesar Rp6.313.188.000,00 dan Kerjasama Pemanfaatan sebesar Rp77.730.286,00 dengan rincian sebagai berikut :
    1. Bangun Guna Serah – BGS (*Build Operate Transfer – BOT*) sebesar Rp6.313.188.000,00

| No            | OPD                                     | Nilai (Rp)              |
|---------------|---|-------------------------|
| 1             | Dinas Kepemudaan, Olahraga dan Olahraga | 25.000.000,00           |
| 2             | Dinas Perdagangan dan Perindustrian     | 6.288.188.000,00        |
| <b>JUMLAH</b> |   | <b>6.313.188.000,00</b> |

- a) Pengurangan reklas tanah Dinas Kepemudaan, Olahraga dan Pariwisata sebesar Rp25.000.000,00 merupakan tanah milik Pemerintah Kabupaten Pati yang dikerjasamakan dengan pihak ketiga untuk pengelolaan obyek wisata Sendang Tirta Marta Sani.
- b) Pengurangan tanah Dinas Perdagangan dan Perindustrian sebesar Rp6.288.188.000,00 merupakan tanah milik Pemerintah Kabupaten Pati yang dikerjasamakan dengan pihak ketiga meliputi :
  - Pembangunan Mina Tani Plasa Rp849.225.000,00;
  - Pembangunan Plasa/Pusat Perbelanjaan Juwana Pati Rp687.525.000,00;
  - Plasa/Pusat Perbelanjaan Puri Rp3.772.550.000,00;
  - Pembangunan Simpang Lima Plasa Pati Rp917.328.000,00; dan
  - Pembangunan Pertokoan Alun-alun Juwana Pati Rp61.560.000,00.

2. Kerjasama Pemanfaatan sebesar Rp77.730.286,00 ;



| No            | OPD                             | Nilai (Rp)           |
|---------------|---------------------------------|----------------------|
| 1             | Dinas Pendidikan dan Kebudayaan | 7.787.315,00         |
| 2             | Kecamatan Tayu                  | 19.434.000,00        |
| 3             | Dinas Kelautan dan Perikanan    | 50.508.971,00        |
| <b>JUMLAH</b> |                                 | <b>77.730.286,00</b> |

a) Dinas Pendidikan dan Kebudayaan sebesar Rp7.787.315,00 meliputi :

- Kerjasama Pemanfaatan sebagian tanah sebelah timur SMP Negeri 4 Pati sebesar Rp5.794.687,00 oleh :
  - 1) YUSRONI luas 7,5 M<sup>2</sup> (Add No. 031/1012 tanggal 2 Januari 2012),
  - 2) SAREH KURNIAWAN luas 7,5 M<sup>2</sup> (Add No. 031/1010 tanggal 2 Januari 2012),
  - 3) SAPAWI luas 7,5 M<sup>2</sup> (Add No. 031/1014 tanggal 2 Januari 2012),
  - 4) SRI WAHYUNI luas 7,5 M<sup>2</sup> (Add No. 031/1015 tanggal 2 Januari 2012),
  - 5) SUKMA ARIF RAHARJA luas 7,5 M<sup>2</sup> (Add No. 031/1007 tanggal 2 Januari 2012),
  - 6) ANDI KUSBIYANTO luas 7,5 M<sup>2</sup> (Add No. 031/1013 tanggal 2 Januari 2012),
  - 7) SRIWATI luas 7,5 M<sup>2</sup> (Add No. 031/1017 tanggal 2 Januari 2012),
  - 8) ARIK PURNOMO luas 7,5 M<sup>2</sup> (Add No. 031/1005 tanggal 2 Januari 2012),
  - 9) AMBARWATI luas 7,5 M<sup>2</sup> (Add No. 031/1006 tanggal 2 Januari 2012),
  - 10) SUPAYATI luas 7,5 M<sup>2</sup> (Add No. 031/1004 tanggal 2 Januari 2012),
  - 11) SOERATI luas 7,5 M<sup>2</sup> (Add No. 031/1001 tanggal 2 Januari 2012),
  - 12) KARSINI luas 7,5 M<sup>2</sup> (Add No. 031/1009 tanggal 2 Januari 2012),
  - 13) SLAMET BUDI PRIYANTO luas 7,5 M<sup>2</sup> (Add No. 031/1016 tanggal 2 Januari 2012),
  - 14) SUYITNO luas 7,5 M<sup>2</sup> (Add No. 031/1002 tanggal 2 Januari 2012),
  - 15) ZAENURI luas 7,5 M<sup>2</sup> (Add No. 031/1003 tanggal 2 Januari 2012), dan
  - 16) SOEMINAH luas 7,5 M<sup>2</sup> (Add No. 031/1011 tanggal 2 Januari 2012).
- Kerjasama Pemanfaatan sebagian tanah sebelah timur Polres Pati oleh DINAR ISNAWAN luas 150 M<sup>2</sup> sebesar



- Rp1.992.628,00 (Add No. 031/14808 tanggal 1 Oktober 2012).
- b) Kecamatan Tayu sebesar Rp19.434.000,00 merupakan kerjasama pemanfaatan sebagian tanah kompleks Alun-alun Tayu oleh :
- RATMI (Add No. 031/993 tanggal 2 Januari 2012 seluas 32 M<sup>2</sup>),
  - JOKO PURNOMO (Add No. 031/999 tanggal 2 Januari 2012 seluas 32 M<sup>2</sup>),
  - SUMARMIN (Add No. 031/996 tanggal 2 Januari 2012 seluas 32 M<sup>2</sup>),
  - SYAHURI (Add No. 031/998 tanggal 2 Januari 2012 seluas 32 M<sup>2</sup>),
  - KHAMBALI (Add No. 031/995 tanggal 2 Januari 2012 seluas 32 M<sup>2</sup>),
  - NUR HIDAYAH (Add No. 031/997 tanggal 2 Januari 2012 seluas 32 M<sup>2</sup>),
  - MUHAMMADUN (Add No. 031/994 tanggal 2 Januari 2012 seluas 22,5 M<sup>2</sup>), dan
  - SRI UTAMI (Add No. 031/1000 tanggal 2 Januari 2012 seluas 22,5 M<sup>2</sup>).
- c) Dinas Kelautan dan Perikanan sebesar Rp50.508.971,00 merupakan Kerjasama Pemanfaatan sebagian tanah kompleks PPI Banyutowo Kec. Dukuhseti (300 M<sup>2</sup>) Rp9.508.971 (Add No. 031/14807 tanggal 15 Oktober 2012) dan sebagian tanah kompleks PPI Bajomulyo Kec. Juwana (500 M<sup>2</sup>) Rp41.000.000 (Add No. 031/14809 tanggal 15 Oktober 2015) oleh PT. BRAWIJAYA SAKTI.

Rincian Aset Tetap Tanah Tahun 2017 sebagaimana tercantum pada lampiran XI.

#### **b. Peralatan dan Mesin**

Saldo Aset Peralatan dan Mesin per 31 Desember 2017 dan 2016 adalah sebesar Rp523.737.612.532,37 dan Rp451.805.280.517,36.

Pada Tahun Anggaran 2017 terdapat penambahan aset Peralatan dan Mesin sebesar Rp128.656.448.307,67 dan pengurangan aset Peralatan dan Mesin sebesar Rp56.724.116.292,66.

Penambahan Aset Tetap Peralatan dan Mesin tahun 2017 sebesar Rp128.656.448.307,67 dapat dijelaskan sebagai berikut :

- Penambahan berupa mencatat kembali Ekstra Kompatabel Tahun 2016 sebesar Rp20.002.318.105,80 merupakan nilai dibawah kapitalisasi yang dicatat sesuai dengan Peraturan Bupati Pati Nomor 75 Tahun 2016 tanggal 14 November 2016 tentang Perubahan Kedua atas





Peraturan Bupati Pati Nomor 25 Tahun 2014 tanggal 31 Mei 2014 tentang Kebijakan Akuntansi Pemerintah Daerah. Dan ada penjelasan atas Kapitalisasi Aset Tetap dari Komite Standar Akuntansi Pemerintahan bahwa Kebijakan akuntansi tentang batas minimum kapitalisasi (*capitalization thresholds*) aset tetap sebaiknya diberlakukan mulai tanggal ditetapkannya kebijakan akuntansi tersebut. Adapun perolehan aset sebelum diberlakukannya kebijakan akuntansi yang secara substansi memenuhi kriteria aset tetap sebagaimana diatur dalam paragraf 16 PSAP 07, tetap diakui sebagai aset tetap, dengan rincian sebagai berikut:

| No | OPD                            | Nilai (Rp)        |
|----|--------------------------------|-------------------|
| 1  | DISDIKBUD                      | 18.588.281.932,84 |
| 2  | DINAS KESEHATAN                | 666.505.693,00    |
|    | - Dinas Kesehatan              | 24.545.000,00     |
|    | - UPT Perbekalan Farmasi       | 4.540.000,00      |
|    | - UPT Labkesda                 | 6.599.000,00      |
|    | - UPT Puskesmas Sukolilo I     | 33.204.020,00     |
|    | - UPT Puskesmas Sukolilo II    | 29.297.200,00     |
|    | - UPT Puskesmas Kayen          | 15.381.000,00     |
|    | - UPT Puskesmas Tambakromo     | 9.693.000,00      |
|    | - UPT Puskesmas Winong I       | 21.657.500,00     |
|    | - UPT Puskesmas Winong II      | 8.212.500,00      |
|    | - UPT Puskesmas Pucakwangi I   | 13.647.000,00     |
|    | - UPT Puskesmas Pucakwangi II  | 66.436.000,00     |
|    | - UPT Puskesmas Jaken          | 10.515.557,00     |
|    | - UPT Puskesmas Batangan       | 22.161.000,00     |
|    | - UPT Puskesmas Juwana         | 25.326.500,00     |
|    | - UPT Puskesmas Jakenan        | 21.990.000,00     |
|    | - UPT Puskesmas Pati I         | 4.550.000,00      |
|    | - UPT Puskesmas Pati II        | 11.432.000,00     |
|    | - UPT Puskesmas Gabus I        | 14.456.400,00     |
|    | - UPT Puskesmas Gabus II       | 19.764.612,00     |
|    | - UPT Puskesmas Margorejo      | 50.255.554,00     |
|    | - UPT Puskesmas Gembong        | 34.465.000,00     |
|    | - UPT Puskesmas Tlogowungu     | 8.330.075,00      |
|    | - UPT Puskesmas Wedarijaksa I  | 17.829.500,00     |
|    | - UPT Puskesmas Wedarijaksa II | 1.390.500,00      |
|    | - UPT Puskesmas Trangkil       | 45.129.250,00     |
|    | - UPT Puskesmas Margoyoso I    | 37.119.000,00     |
|    | - UPT Puskesmas Margoyoso II   | 23.088.225,00     |





PEMERINTAH KABUPATEN PATI  
**CATATAN ATAS LAPORAN KEUANGAN**  
Untuk tahun yang berakhir pada tanggal 31 Desember 2017 dan 2016

| No | OPD                           | Nilai (Rp)     |
|----|-------------------------------|----------------|
|    | - UPT Puskesmas Gunungwungkal | 16.021.200,00  |
|    | - UPT Puskesmas Cluwak        | 29.445.000,00  |
|    | - UPT Puskesmas Tayu I        | 2.672.000,00   |
|    | - UPT Puskesmas Tayu II       | 18.090.100,00  |
|    | - UPT Puskesmas Dukuhseti     | 19.262.000,00  |
| 3  | RSUD "RAA SOEWONDO"           | 37.444.258,00  |
| 4  | RSUD "KAYEN"                  | 26.295.622,00  |
| 5  | D P U T R                     | 110.000,00     |
| 6  | KESBANGPOL                    | 9.071.000,00   |
| 7  | DINAS SOSIAL                  | 10.860.400,00  |
| 8  | DISNAKER                      | 43.204.200,00  |
| 9  | DISTAPANG                     | 11.035.000,00  |
| 10 | D L H                         | 34.097.500,00  |
| 11 | DISDUKCAPIL                   | 46.859.000,00  |
| 12 | DINAS PERHUBUNGAN             | 2.075.000,00   |
| 13 | DINKOP & UMKM                 | 938.850,00     |
| 14 | D P M P T S P                 | 220.000,00     |
| 15 | DISARPUS                      | 4.431.000,00   |
| 16 | DISLAUTKAN                    | 218.234.500,00 |
| 17 | DISPORAPAR                    | 3.710.000,00   |
| 18 | DINAS PERTANIAN               | 27.420.000,00  |
| 19 | DISHUTBUN                     | 13.966.200,00  |
| 20 | DISDAGPERIN                   | 14.339.999,96  |
| 21 | SETDA                         | 113.691.900,00 |
| 22 | SET. DPRD                     | 2.264.000,00   |
| 23 | KEC. PATI                     | 36.038.000,00  |
|    | - Kecamatan                   | 13.384.000,00  |
|    | - Kelurahan Pati Wetan        | 13.545.000,00  |
|    | - Kelurahan Pati Kidul        | 7.380.000,00   |
|    | - Kelurahan Parenggan         | 1.145.000,00   |
|    | - Kelurahan Kalidoro          | 584.000,00     |
| 24 | KEC. MARGOREJO                | 4.050.000,00   |
| 25 | KEC. TLOGOWUNGU               | 757.000,00     |
| 26 | KEC. GEMBONG                  | 23.900.000,00  |
| 27 | KEC. MARGOYOSO                | 20.913.000,00  |
| 28 | KEC. GNG. WUNGKAL             | 1.675.000,00   |
| 29 | KEC. CLUWAK                   | 150.000,00     |
| 30 | KEC. DUKUHSETI                | 200.000,00     |
| 31 | KEC. KAYEN                    | 285.000,00     |
| 32 | KEC. TAMBAKROMO               | 3.550.000,00   |
| 33 | KEC. SUKOLILO                 | 2.218.000,00   |
| 34 | KEC. JUWANA                   | 80.000,00      |
| 35 | KEC. TRANGKIL                 | 2.845.000,00   |
| 36 | KEC. WEDARIJAKSA              | 2.000.000,00   |
| 37 | KEC. JAKENAN                  | 770.000,00     |
| 38 | KEC. JAKEN                    | 1.600.000,00   |
| 39 | KEC. WINONG                   | 275.000,00     |
| 40 | KEC. PUCAKWANGI               | 1.170.000,00   |



PEMERINTAH KABUPATEN PATI  
**CATATAN ATAS LAPORAN KEUANGAN**  
Untuk tahun yang berakhir pada tanggal 31 Desember 2017 dan 2016

| No            | OPD         | Nilai (Rp)               |
|---------------|-------------|--------------------------|
| 41            | B P B D     | 4.219.000,00             |
| 42            | INSPEKTORAT | 2.195.000,00             |
| 43            | BAPPEDA     | 5.972.500,00             |
| 44            | B P K A D   | 7.869.550,00             |
| 45            | B K P P     | 4.300.000,00             |
| 46            | KANLITBANG  | 230.000,00               |
| <b>JUMLAH</b> |             | <b>20.002.318.105,80</b> |

- Penambahan berupa mencatat kembali aset tetap kondisi rusak berat intra komptabel yang direklas ke akun aset lain-lain pada Neraca tahun 2016 sebesar Rp2.967.869.629,30 dengan rincian sebagai berikut:

| No            | OPD                           | Nilai                   |
|---------------|-------------------------------|-------------------------|
| 1             | DISDIKBUD                     | 2.414.589.129,30        |
| 2             | DINAS KESEHATAN               | 144.998.000,00          |
|               | - Dinas Kesehatan             | 4.000.000,00            |
|               | - UPT Perbekalan Farmasi      | 126.500.000,00          |
|               | - UPT Puskesmas Jakenan       | 4.000.000,00            |
|               | - UPT Puskesmas Gembong       | 670.000,00              |
|               | - UPT Puskesmas Wedarijaksa I | 103.000,00              |
|               | - UPT Puskesmas Tayu II       | 60.000,00               |
|               | - UPT Puskesmas Dukuhseti     | 9.665.000,00            |
| 3             | RSUD "RAA SOEWONDO"           | 11.040.500,00           |
| 4             | KESBANGPOL                    | 4.000.000,00            |
| 5             | D L H                         | 24.500.000,00           |
| 6             | DISHUTBUN                     | 14.138.000,00           |
| 7             | KEC. TLOGOWUNGU               | 3.510.000,00            |
| 8             | BAPPEDA                       | 282.992.000,00          |
| 9             | B P K A D                     | 28.102.000,00           |
| 10            | P P K D (S K P K D)           | 40.000.000,00           |
| <b>JUMLAH</b> |                               | <b>2.967.869.629,30</b> |

- Penambahan Belanja Modal Tahun 2017 sebesar Rp64.401.814.333,00 dengan rincian sebagai berikut :



PEMERINTAH KABUPATEN PATI  
**CATATAN ATAS LAPORAN KEUANGAN**  
Untuk tahun yang berakhir pada tanggal 31 Desember 2017 dan 2016

| No | OPD                            | Nilai (Rp)        |
|----|--------------------------------|-------------------|
| 1  | DISDIKBUD                      | 7.551.697.440,00  |
| 2  | DINAS KESEHATAN                | 6.807.554.611,00  |
|    | - Dinas Kesehatan              | 839.158.381,00    |
|    | - UPT Puskesmas Sukolilo I     | 302.112.000,00    |
|    | - UPT Puskesmas Sukolilo II    | 433.198.762,00    |
|    | - UPT Puskesmas Kayen          | 379.598.000,00    |
|    | - UPT Puskesmas Tambakromo     | 205.326.750,00    |
|    | - UPT Puskesmas Winong I       | 92.110.000,00     |
|    | - UPT Puskesmas Winong II      | 90.375.000,00     |
|    | - UPT Puskesmas Pucakwangi I   | 452.111.900,00    |
|    | - UPT Puskesmas Pucakwangi II  | 60.210.000,00     |
|    | - UPT Puskesmas Jaken          | 319.373.700,00    |
|    | - UPT Puskesmas Batangan       | 413.805.000,00    |
|    | - UPT Puskesmas Juwana         | 191.618.700,00    |
|    | - UPT Puskesmas Jakenan        | 308.347.882,00    |
|    | - UPT Puskesmas Pati I         | 142.595.000,00    |
|    | - UPT Puskesmas Pati II        | 194.994.906,00    |
|    | - UPT Puskesmas Gabus I        | 253.419.000,00    |
|    | - UPT Puskesmas Gabus II       | 84.555.000,00     |
|    | - UPT Puskesmas Margorejo      | 96.951.500,00     |
|    | - UPT Puskesmas Gembong        | 140.885.000,00    |
|    | - UPT Puskesmas Tlogowungu     | 169.246.530,00    |
|    | - UPT Puskesmas Wedarijaksa I  | 123.416.000,00    |
|    | - UPT Puskesmas Wedarijaksa II | 69.318.000,00     |
|    | - UPT Puskesmas Trangkil       | 191.491.000,00    |
|    | - UPT Puskesmas Margoyoso I    | 237.025.000,00    |
|    | - UPT Puskesmas Margoyoso II   | 237.104.600,00    |
|    | - UPT Puskesmas Gunungwungkal  | 131.630.000,00    |
|    | - UPT Puskesmas Cluwak         | 295.361.000,00    |
|    | - UPT Puskesmas Tayu I         | 132.922.000,00    |
|    | - UPT Puskesmas Tayu II        | 36.480.000,00     |
|    | - UPT Puskesmas Dukuhseti      | 182.814.000,00    |
| 3  | RSUD "RAA SOEWONDO"            | 28.812.899.148,00 |
| 4  | RSUD "KAYEN"                   | 2.890.576.971,00  |
| 5  | D P U T R                      | 1.344.910.750,00  |
| 6  | DISPERKIM                      | 227.502.500,00    |
| 7  | KESBANGPOL                     | 8.508.750,00      |
| 8  | SATPOL PP                      | 65.497.300,00     |
| 9  | DINAS SOSIAL                   | 566.839.100,00    |



PEMERINTAH KABUPATEN PATI  
**CATATAN ATAS LAPORAN KEUANGAN**  
Untuk tahun yang berakhir pada tanggal 31 Desember 2017 dan 2016

| No | OPD                    | Nilai (Rp)       |
|----|------------------------|------------------|
| 10 | DISNAKER               | 303.605.800,00   |
| 11 | DISTAPANG              | 72.230.000,00    |
| 12 | D L H                  | 475.327.320,00   |
| 13 | DISDUKCAPIL            | 153.988.700,00   |
| 14 | DISPERMASDES           | 101.828.600,00   |
| 15 | DINAS PERHUBUNGAN      | 37.184.700,00    |
| 16 | DISKOMINFO             | 904.220.700,00   |
| 17 | DINKOP & UMKM          | 225.673.250,00   |
| 18 | D P M P T S P          | 259.951.250,00   |
| 19 | DISARPUS               | 63.104.500,00    |
| 20 | DISLAUTKAN             | 1.547.305.573,00 |
| 21 | DISPORAPAR             | 129.135.000,00   |
| 22 | DINAS PERTANIAN        | 80.847.420,00    |
| 23 | DISDAGPERIN            | 965.892.000,00   |
| 24 | SETDA                  | 4.247.007.465,00 |
| 25 | SET. DPRD              | 2.298.569.650,00 |
| 26 | KEC. PATI              | 220.997.200,00   |
|    | - Kecamatan            | 77.787.000,00    |
|    | - Kelurahan Pati Wetan | 1.140.000,00     |
|    | - Kelurahan Pati Kidul | 8.855.000,00     |
|    | - Kelurahan Pati Lor   | 60.246.000,00    |
|    | - Kelurahan Parenggan  | 31.625.000,00    |
|    | - Kelurahan Kalidoro   | 41.344.200,00    |
| 27 | KEC. MARGOREJO         | 2.075.825,00     |
| 28 | KEC. TLOGOWUNGU        | 113.149.800,00   |
| 29 | KEC. GEMBONG           | 65.000.000,00    |
| 30 | KEC. TAYU              | 37.372.400,00    |
| 31 | KEC. MARGOYOSO         | 50.627.000,00    |
| 32 | KEC. GNG.WUNGKAL       | 60.799.000,00    |
| 39 | KEC. CLUWAK            | 50.572.000,00    |
| 40 | KEC. DUKUHSETI         | 63.550.200,00    |
| 41 | KEC. KAYEN             | 65.048.000,00    |
| 42 | KEC. GABUS             | 80.031.000,00    |
| 43 | KEC. TAMBAKROMO        | 11.753.000,00    |
| 44 | KEC. SUKOLILO          | 4.200.000,00     |
| 45 | KEC. JUWANA            | 33.048.600,00    |
| 46 | KEC. TRANGKIL          | 33.777.000,00    |
| 47 | KEC. WEDARIJAKSA       | 148.319.000,00   |
| 48 | KEC. BATANGAN          | 34.108.400,00    |



PEMERINTAH KABUPATEN PATI  
**CATATAN ATAS LAPORAN KEUANGAN**  
Untuk tahun yang berakhir pada tanggal 31 Desember 2017 dan 2016

| No            | OPD             | Nilai (Rp)               |
|---------------|-----------------|--------------------------|
| 49            | KEC. JAKENAN    | 61.910.000,00            |
| 50            | KEC. JAKEN      | 56.590.500,00            |
| 51            | KEC. WINONG     | 33.160.600,00            |
| 52            | KEC. PUCAKWANGI | 83.506.000,00            |
| 53            | B P B D         | 430.493.900,00           |
| 54            | INSPEKTORAT     | 151.255.080,00           |
| 55            | BAPPEDA         | 204.613.000,00           |
| 56            | B P K A D       | 1.517.754.830,00         |
| 57            | B K P P         | 646.243.500,00           |
| <b>JUMLAH</b> |                 | <b>64.401.814.333,00</b> |

- Penambahan Belanja Non Modal (Reklas ke Modal) merupakan belanja barang dan jasa yang perolehannya diperuntukan untuk aset tetap sebesar Rp801.957.493,00 dengan rincian sebagai berikut :

| No            | OPD                           | Nilai (Rp)            |
|---------------|-------------------------------|-----------------------|
| 1             | DINAS KESEHATAN               | 311.379.986,00        |
|               | - UPT Puskesmas Sukolilo II   | 36.524.804,00         |
|               | - UPT Puskesmas Kayen         | 4.200.000,00          |
|               | - UPT Puskesmas Winong I      | 1.177.520,00          |
|               | - UPT Puskesmas Pucakwangi I  | 48.330.000,00         |
|               | - UPT Puskesmas Jakenan       | 23.000.000,00         |
|               | - UPT Puskesmas Gembong       | 10.000.000,00         |
|               | - UPT Puskesmas Trangkil      | 25.000.000,00         |
|               | - UPT Puskesmas Margoyoso II  | 16.321.817,00         |
|               | - UPT Puskesmas Gunungwungkal | 27.026.000,00         |
|               | - UPT Puskesmas Dukuhseti     | 119.799.845,00        |
| 2             | D P U T R                     | 82.472.500,00         |
| 3             | DINAS SOSIAL                  | 25.994.000,00         |
| 4             | DISKOMINFO                    | 37.087.000,00         |
| 5             | D P M P T S P                 | 131.945.207,00        |
| 6             | DISARPUS                      | 2.860.000,00          |
| 7             | SETDA                         | 44.722.000,00         |
| 8             | KEC. PATI                     | 2.500.000,00          |
| 9             | KEC. GNG.WUNGKAL              | 25.387.500,00         |
| 10            | KEC. SUKOLILO                 | 35.939.000,00         |
| 11            | KEC. TRANGKIL                 | 12.731.200,00         |
| 12            | KEC. WEDARIJAKSA              | 9.500.000,00          |
| 13            | KEC. BATANGAN                 | 5.493.400,00          |
| 14            | KEC. JAKEN                    | 4.152.500,00          |
| 15            | KEC. WINONG                   | 21.371.200,00         |
| 16            | B P K A D                     | 48.422.000,00         |
| <b>JUMLAH</b> |                               | <b>801.957.493,00</b> |



1. Dinas Kesehatan sebesar Rp311.379.986,00 terdiri dari :
  - a. UPT Puskesmas Sukolilo II sebesar Rp36.524.804,00 yaitu :
    - Reklas dari belanja barang dan jasa BLUD ke Alat Kantor Lainnya berupa papan reklame HPL Rp3.828.000,00; papan pengumuman Rp2.871.000,00 dan papan visual Rp29.226.854,00.
    - Reklas dari belanja barang dan jasa BLUD ke Alat Rumah Tangga Lainnya (Home Use) berupa pigura fiber foto Presiden dan Wakil Presiden Rp598.950,00.
  - b. UPT Puskesmas Kayen sebesar Rp4.200.000,00 yaitu reklas dari belanja barang dan jasa BLUD ke Alat Pemadam Kebakaran berupa alat pemadam portable Rp4.200.000,00.
  - c. UPT Puskesmas Winong I sebesar Rp1.177.520,00 yaitu reklas dari belanja barang dan jasa BLUD ke Alat Rumah Tangga Lainnya (Home Use) berupa gordena Rp1.177.520,00.
  - d. UPT Puskesmas Pucakwangi I sebesar Rp48.330.000,00 yaitu :
    - Reklas dari belanja barang dan jasa BLUD ke Alat Kantor Lainnya berupa sanitarian kit Rp14.850.000,00; troli makanan Rp2.640.000,00 dan handrail (pegangan pasien) stainless Rp9.950.000,00.
    - Reklas dari belanja barang dan jasa BLUD ke Meubelair berupa bangku tunggu Rp3.900.000,00.
    - Reklas dari belanja barang dan jasa BLUD ke Alat Rumah Tangga Lainnya (Home Use) berupa gordena Placida (anti noda darah) Rp9.990.000,00 dan amplifier Rp7.000.000,00.
  - e. UPT Puskesmas Jakenan sebesar Rp23.000.000,00 yaitu reklas dari belanja barang dan jasa BLUD ke Alat Rumah Tangga Lainnya (Home Use) berupa gordena Rp23.000.000,00.
  - f. UPT Puskesmas Gembong sebesar Rp10.000.000,00 yaitu reklas dari belanja barang dan jasa BLUD ke Meubelair berupa meja maket rencana pembangunan gedung puskesmas Rp10.000.000,00.
  - g. UPT Puskesmas Trangkil sebesar Rp25.000.000,00 yaitu reklas dari belanja barang dan jasa BLUD ke Alat Rumah Tangga Lainnya (Home Use) berupa gordena Rp25.000.000,00.
  - h. UPT Puskesmas Margoyoso II sebesar Rp16.321.817,00 yaitu :
    - Reklas dari belanja barang dan jasa BLUD ke Alat Penyimpanan Perlengkapan Kantor berupa rak etalase Rp3.715.454,00 dan rak alat medis Rp2.606.363,00.
    - Reklas dari belanja barang dan jasa BLUD ke Meubelair berupa handrail (pegangan pasien) stainless Rp10.000.000,00.
  - i. UPT Puskesmas Gunungwungkal sebesar Rp27.026.000,00 yaitu reklas dari belanja barang dan jasa BLUD ke Meubelair berupa meja resepsionis Rp27.026.000,00.



- j. UPT Puskesmas Dukuhseti sebesar Rp119.799.845,00 yaitu reklas dari belanja barang dan jasa BLUD ke Perkakas Bengkel Listrik berupa 1 unit genset Rp119.799.845,00.
2. Dinas Pekerjaan Umum dan Penataan Ruang sebesar Rp82.472.500,00 yaitu :
  - a. Reklas dari belanja peralatan dan bahan pembersih ke Alat-alat Bantu Pompa berupa 3 unit pompa air celup impeler atas Rp57.832.500,00.
  - b. Reklas dari belanja peralatan dan bahan pembersih ke Perkakas Bengkel Kayu berupa 2 unit gergaji mesin Rp24.640.000,00.
3. Dinas Sosial sebesar Rp25.994.000,00 yaitu :
  - a. Reklas dari belanja peralatan dan perlengkapan rumah tangga ke Alat Penyimpanan Perlengkapan Kantor berupa filling besi Rp2.581.000,00.
  - b. Reklas dari belanja peralatan dan perlengkapan dapur ke Meubelair berupa meja makan Rp5.900.000,00.
  - c. Reklas dari belanja pemeliharaan gedung dan bangunan ke Alat Pembersih berupa mesin potong rumput Rp3.245.000,00.
  - d. Reklas dari belanja peralatan dan perlengkapan rumah tangga ke Alat Pendingin berupa kipas angin Rp682.000,00.
  - e. Reklas dari belanja pengisian tabung gas ke Alat Dapur berupa tabung gas Rp1.166.000,00.
  - f. Reklas dari belanja peralatan dan perlengkapan dapur ke Alat Rumah Tangga Lainnya (Home Use) berupa dispenser Rp2.420.000,00.
  - g. Reklas dari belanja peralatan dan perlengkapan rumah tangga ke Peralatan Studio Visual berupa kamera Rp10.000.000,00.
4. Dinas Komunikasi dan Informatika sebesar Rp37.087.000,00 yaitu:
  - a. Reklas dari belanja pemeliharaan gedung dan bangunan ke Peralatan Jaringan berupa instalasi peralatan jaringan lain-lain (AP, WIFI Router, Kabel, Switch) Rp17.930.000,00.
  - b. Reklas dari belanja bahan-bahan/alat teknis ke Alat Komunikasi Radio VHF berupa Radio VHF Rp8.538.000,00; Analizer Antenna MFJ 269 Rp6.350.000,00 dan Radio VHF IC V 8000H Rp4.269.000,00.
5. Dinas Penanaman Modal dan Pelayanan Terpadu Satu Pintu sebesar Rp131.945.207,00 yaitu :
  - a. Reklas dari belanja bahan baku bangunan ke Meubelair berupa meja pelayanan dan back drop Rp122.095.207,00.
  - b. Reklas dari belanja peralatan dan perlengkapan kantor ke Alat Rumah Tangga Lainnya (Home Use) berupa 1 unit TV LED 49" Panasonic Rp9.850.000,00.



6. Dinas Kearsipan dan Perpustakaan sebesar Rp2.860.000,00 yaitu reklas dari belanja peralatan dan perlengkapan kantor ke Peralatan Komputer Mainframe berupa hard disk Rp2.860.000,00.
7. Sekretariat Daerah sebesar Rp44.722.000,00 yaitu reklas dari belanja peralatan dan perlengkapan kantor ke Alat Rumah Tangga Lainnya (Home Use) berupa papan nama logo pemkab neon box Rp34.485.000,00 dan microphone sound system Rp10.237.000,00.
8. Kecamatan Pati sebesar Rp2.500.000,00 yaitu reklas dari belanja peralatan dan perlengkapan kantor ke Alat Pendingin berupa 1 unit lemari es Rp2.500.000,00.
9. Kecamatan Gunungwungkal sebesar Rp25.387.500,00 yaitu reklas dari belanja bahan baku bangunan Rp22.321.500,00 dan belanja jasa tenaga borongan/tenaga lepas/tenaga harian (upah tukang) Rp3.066.000,00 ke Meubelair berupa back drop PATEN (Pelayanan Terpadu Kecamatan) Rp25.387.500,00.
10. Kecamatan Sukolilo sebesar Rp35.939.000,00 yaitu :
  - a. Reklas dari belanja bahan-bahan/alat teknis ke Meubelair berupa meja pelayanan Rp27.259.500,00.
  - b. Reklas dari belanja bahan-bahan/alat teknis ke Alat Rumah Tangga Lainnya (Home Use) berupa back drop PATEN Rp8.679.500,00.
11. Kecamatan Trangkil sebesar Rp12.731.200,00 yaitu :
  - a. Reklas dari belanja bahan/alat teknis ke Alat Kantor Lainnya berupa papan visual Rp8.627.700,00.
  - b. Reklas dari belanja peralatan dan perlengkapan kantor ke Alat Kantor Lainnya berupa papan visual Rp3.327.500,00.
  - c. Reklas dari belanja peralatan dan perlengkapan kantor ke Alat Pendingin berupa kipas angin Rp776.000,00
12. Kecamatan Wedarijaksa sebesar Rp9.500.000,00 yaitu reklas dari belanja bahan baku bangunan ke Meubelair berupa meja pelayanan dan back drop PATEN Rp9.500.000,00.
13. Kecamatan Batangan sebesar Rp5.493.400,00 yaitu reklas dari belanja bahan baku bangunan ke Meubelair berupa back drop PATEN Rp5.493.400,00.
14. Kecamatan Jaken sebesar Rp4.152.500,00 yaitu :
  - a. Reklas dari belanja pemeliharaan gedung dan bangunan ke Meubelair berupa back drop PATEN Rp3.152.500,00.
  - b. Reklas dari belanja peralatan dan perlengkapan rumah tangga ke Alat Rumah Tangga Lainnya (Home Use) berupa tangga alumunium Rp1.000.000,00.
15. Kecamatan Winong sebesar Rp21.371.200,00 yaitu reklas dari belanja bahan-bahan/alat teknis ke Meubelair berupa back drop PATEN Rp21.371.200,00.
16. Badan Pengelolaan Keuangan dan Aset Daerah sebesar Rp48.422.000,00 yaitu :





- a. Reklas dari belanja pemeliharaan gedung dan bangunan ke Alat Penyimpanan Perlengkapan Kantor berupa lemari kaca Rp28.512.000,00.
  - b. Reklas dari belanja pemeliharaan gedung dan bangunan ke Meubelair berupa meja resepsionis Rp13.310.000,00 dan meja tambahan Rp6.600.000,00.
- Penambahan Hibah Masuk sebesar Rp9.543.385.351,00 dengan rincian sebagai berikut :

| No            | OPD                              | Nilai (Rp)              |
|---------------|----------------------------------|-------------------------|
| 1             | DISDIKBUD                        | 5.167.361.605,00        |
| 2             | DINAS KESEHATAN                  | 1.430.692.806,00        |
|               | - Dinas Kesehatan (kantor induk) | 1.430.692.806,00        |
| 3             | RSUD "RAA SOEWONDO"              | 192.000.000,00          |
| 4             | DISARPUS                         | 345.637.190,00          |
| 5             | DISLAUTKAN                       | 2.407.693.750,00        |
| <b>JUMLAH</b> |                                  | <b>9.543.385.351,00</b> |

Penjelasan atas penambahan hibah masuk Peralatan dan Mesin sebesar Rp9.543.385.351,00 dengan rincian sebagai berikut :

1. Dinas Pendidikan dan Kebudayaan sebesar Rp5.167.361.605,00 terdiri dari :
  - a. Aset tetap yang berasal dari Komite Sekolah tahun 2017 sebesar Rp2.712.736.505,00 berupa :
    - Kendaraan bermotor penumpang (mini bus) Rp19.000.000,00.
    - Mesin pemotong fiberglas/polyster Rp2.200.000,00.
    - Scanner Rp800.000,00.
    - Air conditioning unit Rp33.330.000,00.
    - Rak-rak penyimpanan Rp800.000,00.
    - Lemari sorok Rp900.000,00 dan lemari kaca Rp29.650.000,00.
    - Papan nama instansi Rp1.650.000,00; papang pengumuman Rp2.800.000,00; white board Rp700.000,00; overhead proyektor Rp17.400.000,00 dan alat kantor lain-lain Rp4.901.000,00.
    - Lemari kayu Rp18.600.000,00; meja kayu Rp59.270.000,00; kursi besi/metal Rp21.500.000,00; kursi kayu Rp14.650.000,00; meja tik Rp5.000.000,00; meja sekolah Rp5.000.000,00; kursi tamu Rp8.700.000,00; kursi biasa Rp25.500.000,00; meja komputer Rp65.600.000,00; tenda Rp24.250.000,00 dan meubelair lainnya Rp2.215.000,00.



- Lemari es Rp8.700.000,00; AC unit Rp25.005.000,00 dan kipas angin Rp11.045.000,00.
- Kompor gas Rp560.000,00.
- Televisi Rp22.328.000,00; amplifier Rp10.315.000,00; loudspeaker Rp12.664.000,00; sound system Rp800.000,00; wireless Rp1.000.000,00; microphone Rp2.205.000,00; camera video Rp3.650.000,00; tangga aluminium Rp675.000,00; dispenser Rp800.000,00 dan mimbar/podium Rp2.400.000,00.
- Komputer unit/jaringan Rp46.740.000,00.
- PC unit Rp1.187.890.005,00 dan lap top Rp459.892.500,00.
- Hard disk Rp640.000,00; CPU Rp53.550.000,00; keyboard Rp12.500.000,00; monitor Rp9.975.000,00; printer Rp22.718.000,00; scanner Rp7.110.000,00 dan peralatan personal komputer lain-lain Rp23.158.000,00.
- Server Rp43.000.000,00; router Rp1.284.400,00; hub Rp325.000,00 dan peralatan jaringan lain-lain Rp9.032.800,00.
- Meja tamu ruangan biasa Rp8.500.000,00.
- Lemari dan arsip pejabat lain-lain Rp1.500.000,00.
- Camera + attachment Rp6.031.300,00; proyektor + attachment Rp118.517.500,00; audio amplifier Rp900.000,00; CD player Rp525.000,00; microphone/wireless mic Rp6.755.000,00; uninterruptible power supply (UPS) Rp1.605.000,00 dan power amplifier Rp1.050.000,00.
- Camera electronic Rp5.500.000,00; slide projector Rp4.500.000,00 dan digital Rp1.375.000,00.
- Layar film Rp700.000,00.
- Timbangan gantung Rp260.000,00.
- Loudspeaker Rp1.369.000,00 dan sound system Rp9.500.000,00.
- Peralatan antena SHF/parabola lain-lain Rp850.000,00.
- Stabilizer Rp325.000,00.
- TV monitor Rp21.120.000,00.
- Mixer Rp5.700.000,00.
- Personal komputer Rp73.800.000,00.
- Kabel listrik Rp175.000,00; bel listrik Rp2.500.000,00.
- Layar Rp1.000.000,00.
- Gitar elektrik Rp1.400.000,00; gitar spanish Rp750.000,00; organ/electone Rp13.000.000,00 dan alat peraga kesenian lain-lain Rp150.000,00.
- Alat peraga olahraga lain-lain Rp3.000.000,00.
- Generator set (lab scale) Rp75.500.000,00.



- Printer Rp500.000,00.
- b. Aset tetap yang berasal dari Dana APBN tahun 2017 sebesar Rp2.454.625.100,00 berupa :
  - Alat laboratorium lain-lain Rp27.681.000,00.
  - Lemari besi Rp6.000.000,00 dan lemari kaca Rp3.000.000,00.
  - Meja komputer Rp11.600.000,00 dan kasur Rp2.000.000,00.
  - Kipas angin Rp600.000,00.
  - Treng air Rp750.000,00.
  - Loudspeaker Rp27.848.800,00; sound system Rp3.148.400,00; wireless Rp2.568.800,00; microphone Rp350.000,00 dan mesin jahit Rp12.600.000,00.
  - Komputer mainframe Rp33.347.400,00; PC unit Rp187.650.000,00 dan lap top Rp1.389.105.000,00.
  - Printer Rp52.725.000,00 dan peralatan personal komputer lain-lain Rp7.200.000,00.
  - Hub Rp3.300.000,00; modem Rp34.667.200,00; router Rp4.086.200,00 dan peralatan jaringan lain-lain Rp1.060.000,00.
  - Unintemuptible power supply (UPS) Rp10.500.000,00; proyektor + attachment Rp488.968.600,00; headphone Rp1.650.000,00 dan CD player Rp400.000,00.
  - Slide projector Rp11.670.000,00 dan printer Rp1.010.000,00.
  - Loudspeaker Rp1.864.000,00 dan sound system Rp3.034.800,00.
  - Portable router Rp1.517.400,00.
  - Mesin jahit overlock Rp3.250.000,00.
  - Personal komputer Rp106.167.500,00.
  - Alat peraga matematika Rp9.075.000,00.
  - Bel listrik Rp1.200.000,00.
  - Printer Rp3.030.000,00.
- 2. Dinas Kesehatan sebesar Rp1.430.692.806,00 yaitu pada Dinas Kesehatan (kantor induk) terdiri dari :
  - a. Hibah masuk dari Dinas Kesehatan Provinsi Jawa Tengah berupa 3 unit mesin fogging Rp59.950.000,00 (SBBK No. 024.2/1240/2017 tgl 8 Agustus 2017).
  - b. Hibah masuk dari Kementerian Kesehatan RI berupa vaccine carrier Rp329.938.655,00 dan cool chain Rp98.591.873,00 (BAST No. BN.03.01/II.5/62.206 tanggal 14 April 2016).
  - c. Hibah masuk dari Kementerian Kesehatan RI berupa vaccine carrier Rp516.816.859,00 dan cool chain Rp276.477.469,00 (BAST No. KN.02.02/4/96.209/2017 tanggal 2 Februari 2017).



- d. Hibah masuk dari Kementerian Kesehatan RI berupa UKS Kit Rp102.943.395,00 (BAST No. BN.02.02/B.II/8492/2016 tanggal 25 Januari 2017).
  - e. Hibah masuk dari Kementerian Kesehatan RI berupa Lansia Kit Rp45.974.555,00 (BAST No. KN.02.04/BH.6/PPK/1071/V/2017 tanggal 7 September 2017).
3. Rumah Sakit Umum Daerah “RAA Soewondo” sebesar Rp192.000.000,00 yaitu Hibah masuk dari PT Bank Jateng Cabang Pati berupa 1 unit mobil Toyota Avanza Rp192.000.000,00 (BAST tanggal 30 Desember 2017).
  4. Dinas Kearsipan dan Perpustakaan sebesar Rp345.637.190,00 yaitu Hibah masuk dari Perpustakaan Nasional RI (BAST No. 3361/I/PLK.03.03/XII.2017 tanggal 22 November 2017) berupa :
    - a. 2 unit genset merk Hargens Rp3.200.000,00.
    - b. 1 unit mobil perpustakaan keliling merk Toyota Hilux No. Polisi B-9764-PQV Rp308.100.000,00.
    - c. 1 unit TV LED 32 inch merk LG Rp15.500.000,00.
    - d. 1 unit Laptop merk HP Rp9.095.000,00.
    - e. 1 unit modem merk Huawei Rp775.000,00.
    - f. 1 unit proyektor merk LG Rp8.389.590,00 dan layar proyektor Rp577.600,00.
  5. Dinas Kelautan dan Perikanan sebesar Rp2.407.693.750,00
    - a. Hibah dari Ditjen Perikanan Budidaya Kementerian Kelautan dan Perikanan RI berupa 1 unit Clawler Excavator Rp1.279.850.000,00 (Berita Acara Hibah Nomor : 2951/DPB/PL.510/BA/D2/VIII/2012 tanggal 1 Agustus 2012).
    - b. Hibah dari Ditjen Perikanan Budidaya Kementerian Kelautan dan Perikanan RI berupa 1 unit Clawler Excavator Rp1.127.843.750,00 (Berita Acara Hibah Nomor : 3293/DPB/PL.510/BA/D2/III/2014 tanggal 27 Maret 2014).
- Penambahan Mutasi OPD Masuk merupakan mutasi Barang Milik Daerah dari OPD lain sebesar Rp20.955.386.164,00 dengan rincian sebagai berikut :



PEMERINTAH KABUPATEN PATI  
**CATATAN ATAS LAPORAN KEUANGAN**  
Untuk tahun yang berakhir pada tanggal 31 Desember 2017 dan 2016

| No | OPD                         | Nilai (Rp)       |
|----|-----------------------------|------------------|
| 1  | DISDIKBUD                   | 501.181.500,00   |
| 2  | DINAS KESEHATAN             | 1.790.446.314,00 |
|    | - Dinas Kesehatan           | 305.150.500,00   |
|    | - UPT Perbekalan Farmasi    | 18.770.000,00    |
|    | - UPT Labkesda              | 225.400.000,00   |
|    | - UPT Puskesmas Sukolilo I  | 35.483.102,00    |
|    | - UPT Puskesmas Sukolilo II | 84.559.797,00    |
|    | - UPT Puskesmas Tlogowungu  | 31.388.751,00    |
|    | - UPT Puskesmas Kayen       | 35.854.475,00    |
|    | - UPT Puskesmas Tambakromo  | 40.033.980,00    |



PEMERINTAH KABUPATEN PATI  
CATATAN ATAS LAPORAN KEUANGAN  
Untuk tahun yang berakhir pada tanggal 31 Desember 2017 dan 2016

| No | OPD                            | Nilai (Rp)               |
|----|--------------------------------|--------------------------|
|    | - UPT Puskesmas Winong I       | 35.854.475,00            |
|    | - UPT Puskesmas Winong II      | 31.388.751,00            |
|    | - UPT Puskesmas Pucakwangi I   | 33.579.036,00            |
|    | - UPT Puskesmas Pucakwangi II  | 29.113.312,00            |
|    | - UPT Puskesmas Jaken          | 42.309.419,00            |
|    | - UPT Puskesmas Batangan       | 40.033.980,00            |
|    | - UPT Puskesmas Juwana         | 121.001.770,00           |
|    | - UPT Puskesmas Jakenan        | 38.129.914,00            |
|    | - UPT Puskesmas Pati I         | 30.932.224,00            |
|    | - UPT Puskesmas Pati II        | 129.980.624,00           |
|    | - UPT Puskesmas Gabus I        | 31.388.751,00            |
|    | - UPT Puskesmas Gabus II       | 33.292.817,00            |
|    | - UPT Puskesmas Margorejo      | 35.854.475,00            |
|    | - UPT Puskesmas Gembong        | 29.113.312,00            |
|    | - UPT Puskesmas Tlogowungu     | 31.388.751,00            |
|    | - UPT Puskesmas Wedarijaksa I  | 29.113.312,00            |
|    | - UPT Puskesmas Wedarijaksa II | 37.019.817,00            |
|    | - UPT Puskesmas Trangkil       | 31.388.751,00            |
|    | - UPT Puskesmas Margoyoso I    | 31.388.751,00            |
|    | - UPT Puskesmas Margoyoso II   | 29.113.312,00            |
|    | - UPT Puskesmas Gunungwungkal  | 53.610.256,00            |
|    | - UPT Puskesmas Cluwak         | 37.758.541,00            |
|    | - UPT Puskesmas Tayu I         | 35.568.256,00            |
|    | - UPT Puskesmas Tayu II        | 29.113.312,00            |
|    | - UPT Puskesmas Dukuhseti      | 37.758.541,00            |
| 3  | RSUD "KAYEN"                   | 175.940.000,00           |
| 4  | D P U T R                      | 511.800.000,00           |
| 5  | DISPERKIM                      | 891.731.793,00           |
| 6  | SATPOL PP                      | 4.911.641.400,00         |
| 7  | DINAS SOSIAL                   | 462.341.333,00           |
| 8  | DISTAPANG                      | 537.984.250,00           |
| 9  | D L H                          | 234.766.200,00           |
| 10 | DISDUKCAPIL                    | 155.192.429,00           |
| 11 | DISPERMASDES                   | 389.897.550,00           |
| 12 | DINAS PERHUBUNGAN              | 271.840.000,00           |
| 13 | DISKOMINFO                     | 1.594.617.266,00         |
| 14 | DINKOP & UMKM                  | 80.000.000,00            |
| 15 | D P M P T S P                  | 173.387.500,00           |
| 16 | DISARPUS                       | 128.650.000,00           |
| 17 | DISPORAPAR                     | 309.837.500,00           |
| 18 | DINAS PERTANIAN                | 2.509.363.200,00         |
| 19 | DISDAGPERIN                    | 260.500.000,00           |
| 20 | SETDA                          | 1.682.600.000,00         |
| 21 | INSPEKTORAT                    | 484.707.000,00           |
| 22 | BAPPEDA                        | 916.916.929,00           |
| 23 | B P K A D                      | 915.689.000,00           |
| 24 | P P K D (S K P K D)            | 712.475.000,00           |
| 25 | B K P P                        | 351.880.000,00           |
|    | <b>JUMLAH</b>                  | <b>20.955.386.164,00</b> |



1. Dinas Pendidikan dan Kebudayaan sebesar Rp501.181.500,00 yaitu:
  - a. Mutasi masuk dari Sekretariat DPRD berupa mobil Toyota Kijang No. Polisi K-9508-DH Rp128.650.000,00 dan Toyota Innova No. Polisi K-9502-RA Rp184.690.000,00 (BAST No. 030/4127/2017 tanggal 11 September 2017).
  - b. Mutasi masuk dari Badan Kepegawaian, Pendidikan dan Pelatihan berupa 49 unit mesin absensi online finger print untuk SMP se-Kabupaten Pati (@Rp3.833.500,00) Rp187.841.500,00 (BAST No. 050/0348 tanggal 29 November 2017).
2. Dinas Kesehatan sebesar Rp1.790.446.314,00 dengan rincian :
  - a. Kantor induk sebesar Rp305.150.500,00 yaitu :
    - Mutasi masuk dari Badan Pengelolaan Keuangan dan Aset Daerah berupa mobil Toyota Kijang No. Polisi K-9500-MH Rp140.400.000,00 (BAST No. 024/5253 tanggal 30 Desember 2017).
    - Mutasi masuk dari PPKD (SKPKD) berupa mobil Toyota Avanza untuk PMI No. Polisi K-9506-LH Rp164.750.500 (BAST No. 024/1379 tanggal 16 Januari 2017).
  - b. UPT Perbekalan Farmasi sebesar Rp18.770.000,00 merupakan dropping dari kantor induk berupa :
    - 2 unit troli Rp5.000.000,00 (SBBK No. 024.2/715.1/2017 tanggal 11 April 2017).
    - 2 unit lemari kaca Rp6.400.000,00 (SBBK No. 024.2/715.1/2017 tanggal 11 April 2017).
    - 1 unit mesin absensi finger print Rp4.950.000,00 (SBBK No. 024.2/978.1/17 tanggal 13 Mei 2017).
    - 1 unit Dispenser Rp2.420.000,00 (SBBK No. 024.2/2233.1/2017 tanggal 13 November 2017).
  - c. UPT Labkesda sebesar Rp225.400.000,00 merupakan dropping dari kantor induk berupa :
    - Mobil Suzuki APV No. Polisi K-9504-HS Rp211.600.000,00 (BAST No. 024.2/1342/2017 tanggal 17 Mei 2017).
    - 1 unit mesin absensi finger print Rp4.950.000,00 (SBBK No. 024.2/1341/2017 tanggal 15 Maret 2017).
    - 1 unit personal komputer Rp8.850.000,00 (BAST No. 024.2/1343/2017 tanggal 15 Maret 2017).
  - d. UPT Puskesmas Sukolilo I sebesar Rp35.483.102,00 merupakan dropping dari kantor induk berupa :
    - 2 unit UKS kit Rp4.380.570,00 (BAST No. 020/198/2017 tanggal 6 Februari 2017).
    - 5 unit vaccine carier Rp11.377.195,00 (BAST No. 024.2/756/2017 tanggal 10 April 2017).
    - 1 unit vaccine carier RC 8 Rp10.994.954,00 (BAST No. 020/1140/2017 tanggal 10 Juli 2017).



- 2 unit vaccine carier RC 2 Rp4.550.878,00 (BAST No. 020/1140/2017 tanggal 10 Juli 2017).
  - 1 unit Lansia kit Rp4.179.505,00 (BAST No. 020/2038/2017 tanggal 16 Oktober 2017).
- e. UPT Puskesmas Sukolilo II sebesar Rp84.559.797,00 merupakan dropping dari kantor induk berupa :
- 4 unit matras busa Rp5.400.000,00 (SBBK No. 024.2/2739/2017 tanggal 30 Desember 2017).
  - 4 unit bed pasien 2 engkel Rp42.600.000,00 (SBBK No. 024.2/2739/2017 tanggal 30 Desember 2017).
  - 2 unit kursi roda Rp5.256.200,00 (SBBK No. 024.2/2740/2017 tanggal 30 Desember 2017).
  - 2 unit UKS kit Rp4.380.570,00 (BAST No. 020/198/2017 tanggal 6 Februari 2017).
  - 5 unit vaccine carier Rp11.377.195,00 (BAST No. 024.2/756/2017 tanggal 10 April 2017).
  - 1 unit vaccine carier RC 8 Rp10.994.954,00 (BAST No. 020/1140/2017 tanggal 10 Juli 2017).
  - 2 unit vaccine carier RC 2 Rp4.550.878,00 (BAST No. 020/1140/2017 tanggal 10 Juli 2017).
- f. UPT Puskesmas Kayen sebesar Rp35.854.475,00 merupakan dropping dari kantor induk berupa :
- 2 unit UKS kit Rp4.380.570,00 (BAST No. 020/198/2017 tanggal 6 Februari 2017).
  - 5 unit vaccine carier Rp11.377.195,00 (BAST No. 024.2/756/2017 tanggal 10 April 2017).
  - 1 unit vaccine carier RC 8 Rp10.994.954,00 (BAST No. 020/1140/2017 tanggal 10 Juli 2017).
  - 4 unit vaccine carier RC 2 Rp9.101.756,00 (BAST No. 020/1140/2017 tanggal 10 Juli 2017).
- g. UPT Puskesmas Tambakromo sebesar Rp40.033.980,00 merupakan dropping dari kantor induk berupa :
- 2 unit UKS kit Rp4.380.570,00 (BAST No. 020/198/2017 tanggal 6 Februari 2017).
  - 5 unit vaccine carier Rp11.377.195,00 (BAST No. 024.2/756/2017 tanggal 10 April 2017).
  - 1 unit vaccine carier RC 8 Rp10.994.954,00 (BAST No. 020/1140/2017 tanggal 10 Juli 2017).
  - 4 unit vaccine carier RC 2 Rp9.101.756,00 (BAST No. 020/1140/2017 tanggal 10 Juli 2017).
  - 1 unit Lansia kit Rp4.179.505,00 (BAST No. 020/2038/2017 tanggal 16 Oktober 2017).
- h. UPT Puskesmas Winong I sebesar Rp35.854.475,00 merupakan dropping dari kantor induk berupa :





- 2 unit UKS kit Rp4.380.570,00 (BAST No. 020/198/2017 tanggal 6 Februari 2017).
  - 5 unit vaccine carier Rp11.377.195,00 (BAST No. 024.2/756/2017 tanggal 10 April 2017).
  - 1 unit vaccine carier RC 8 Rp10.994.954,00 (BAST No. 020/1140/2017 tanggal 10 Juli 2017).
  - 4 unit vaccine carier RC 2 Rp9.101.756,00 (BAST No. 020/1140/2017 tanggal 10 Juli 2017).
- i. UPT Puskesmas Winong II sebesar Rp31.388.751,00 merupakan dropping dari kantor induk berupa :
- 1 unit UKS kit Rp2.190.285,00 (BAST No. 020/198/2017 tanggal 6 Februari 2017).
  - 5 unit vaccine carier Rp11.377.195,00 (BAST No. 024.2/756/2017 tanggal 10 April 2017).
  - 1 unit vaccine carier RC 8 Rp10.994.954,00 (BAST No. 020/1140/2017 tanggal 10 Juli 2017).
  - 3 unit vaccine carier RC 2 Rp6.826.317,00 (BAST No. 020/1140/2017 tanggal 10 Juli 2017).
- j. UPT Puskesmas Pucakwangi I sebesar Rp33.579.036,00 merupakan dropping dari kantor induk berupa :
- 2 unit UKS kit Rp4.380.570,00 (BAST No. 020/198/2017 tanggal 6 Februari 2017).
  - 5 unit vaccine carier Rp11.377.195,00 (BAST No. 024.2/756/2017 tanggal 10 April 2017).
  - 1 unit vaccine carier RC 8 Rp10.994.954,00 (BAST No. 020/1140/2017 tanggal 10 Juli 2017).
  - 3 unit vaccine carier RC 2 Rp6.826.317,00 (BAST No. 020/1140/2017 tanggal 10 Juli 2017).
- k. UPT Puskesmas Pucakwangi II sebesar Rp29.113.312,00 merupakan dropping dari kantor induk berupa :
- 1 unit UKS kit Rp2.190.285,00 (BAST No. 020/198/2017 tanggal 6 Februari 2017).
  - 5 unit vaccine carier Rp11.377.195,00 (BAST No. 024.2/756/2017 tanggal 10 April 2017).
  - 1 unit vaccine carier RC 8 Rp10.994.954,00 (BAST No. 020/1140/2017 tanggal 10 Juli 2017).
  - 2 unit vaccine carier RC 2 Rp4.550.878,00 (BAST No. 020/1140/2017 tanggal 10 Juli 2017).
- l. UPT Puskesmas Jaken sebesar Rp42.309.419,00 merupakan dropping dari kantor induk berupa :
- 2 unit UKS kit Rp4.380.570,00 (BAST No. 020/198/2017 tanggal 6 Februari 2017).
  - 5 unit vaccine carier Rp11.377.195,00 (BAST No. 024.2/756/2017 tanggal 10 April 2017).



- 1 unit vaccine carier RC 8 Rp10.994.954,00 (BAST No. 020/1140/2017 tanggal 10 Juli 2017).
  - 5 unit vaccine carier RC 2 Rp11.377.195,00 (BAST No. 020/1140/2017 tanggal 10 Juli 2017).
  - 1 unit Lansia kit Rp4.179.505,00 (BAST No. 020/2038/2017 tanggal 16 Oktober 2017).
- m. UPT Puskesmas Batangan sebesar Rp40.033.980,00 merupakan dropping dari kantor induk berupa :
- 2 unit UKS kit Rp4.380.570,00 (BAST No. 020/198/2017 tanggal 6 Februari 2017).
  - 5 unit vaccine carier Rp11.377.195,00 (BAST No. 024.2/756/2017 tanggal 10 April 2017).
  - 1 unit vaccine carier RC 8 Rp10.994.954,00 (BAST No. 020/1140/2017 tanggal 10 Juli 2017).
  - 4 unit vaccine carier RC 2 Rp9.101.756,00 (BAST No. 020/1140/2017 tanggal 10 Juli 2017).
  - 1 unit Lansia kit Rp4.179.505,00 (BAST No. 020/2038/2017 tanggal 16 Oktober 2017).
- n. UPT Puskesmas Juwana sebesar Rp121.001.770,00 merupakan dropping dari kantor induk berupa :
- 2 unit UKS kit Rp4.380.570,00 (BAST No. 020/198/2017 tanggal 6 Februari 2017).
  - 5 unit vaccine carier Rp11.377.195,00 (BAST No. 024.2/756/2017 tanggal 10 April 2017).
  - 1 unit vaccine carier RC 8 Rp10.994.954,00 (BAST No. 020/1140/2017 tanggal 10 Juli 2017).
  - 6 unit vaccine carier RC 2 Rp13.652.634,00 (BAST No. 020/1140/2017 tanggal 10 Juli 2017).
  - 1 unit cool chain Rp80.596.417,00 (BAST No. 020/1140/2017 tanggal 10 Juli 2017).
- o. UPT Puskesmas Jakenan sebesar Rp38.129.914,00 merupakan dropping dari kantor induk berupa :
- 2 unit UKS kit Rp4.380.570,00 (BAST No. 020/198/2017 tanggal 6 Februari 2017).
  - 5 unit vaccine carier Rp11.377.195,00 (BAST No. 024.2/756/2017 tanggal 10 April 2017).
  - 1 unit vaccine carier RC 8 Rp10.994.954,00 (BAST No. 020/1140/2017 tanggal 10 Juli 2017).
  - 5 unit vaccine carier RC 2 Rp11.377.195,00 (BAST No. 020/1140/2017 tanggal 10 Juli 2017).
- p. UPT Puskesmas Pati I sebesar Rp30.932.224,00 merupakan dropping dari kantor induk berupa :
- 2 unit UKS kit Rp4.380.570,00 (BAST No. 020/198/2017 tanggal 6 Februari 2017).



- 5 unit vaccine carier Rp11.377.195,00 (BAST No. 024.2/756/2017 tanggal 10 April 2017).
  - 1 unit vaccine carier RC 8 Rp10.994.954,00 (BAST No. 020/1140/2017 tanggal 10 Juli 2017).
  - 1 unit Lansia kit Rp4.179.505,00 (BAST No. 020/2038/2017 tanggal 16 Oktober 2017).
- q. UPT Puskesmas Pati II sebesar Rp129.980.624,00 merupakan dropping dari kantor induk berupa :
- 1 unit UKS kit Rp2.190.285,00 (BAST No. 020/198/2017 tanggal 6 Februari 2017).
  - 5 unit vaccine carier Rp11.377.195,00 (BAST No. 024.2/756/2017 tanggal 10 April 2017).
  - 1 unit cool chain Rp98.591.873,00 (BAST No. 020/1140/2017 tanggal 10 Juli 2017).
  - 1 unit vaccine carier RC 8 Rp10.994.954,00 (BAST No. 020/1140/2017 tanggal 10 Juli 2017).
  - 3 unit vaccine carier RC 2 Rp6.826.317,00 (BAST No. 020/1140/2017 tanggal 10 Juli 2017).
- r. UPT Puskesmas Gabus I sebesar Rp31.388.751,00 merupakan dropping dari kantor induk berupa :
- 1 unit UKS kit Rp2.190.285,00 (BAST No. 020/198/2017 tanggal 6 Februari 2017).
  - 5 unit vaccine carier Rp11.377.195,00 (BAST No. 024.2/756/2017 tanggal 10 April 2017).
  - 1 unit vaccine carier RC 8 Rp10.994.954,00 (BAST No. 020/1140/2017 tanggal 10 Juli 2017).
  - 3 unit vaccine carier RC 2 Rp6.826.317,00 (BAST No. 020/1140/2017 tanggal 10 Juli 2017).
- s. UPT Puskesmas Gabus II sebesar Rp33.292.817,00 merupakan dropping dari kantor induk berupa :
- 1 unit UKS kit Rp2.190.285,00 (BAST No. 020/198/2017 tanggal 6 Februari 2017).
  - 5 unit vaccine carier Rp11.377.195,00 (BAST No. 024.2/756/2017 tanggal 10 April 2017).
  - 1 unit vaccine carier RC 8 Rp10.994.954,00 (BAST No. 020/1140/2017 tanggal 10 Juli 2017).
  - 2 unit vaccine carier RC 2 Rp4.550.878,00 (BAST No. 020/1140/2017 tanggal 10 Juli 2017).
  - 1 unit Lansia kit Rp4.179.505,00 (BAST No. 020/2038/2017 tanggal 16 Oktober 2017).
- t. UPT Puskesmas Margorejo sebesar Rp35.854.475,00 merupakan dropping dari kantor induk berupa :
- 2 unit UKS kit Rp4.380.570,00 (BAST No. 020/198/2017 tanggal 6 Februari 2017).



- 5 unit vaccine carier Rp11.377.195,00 (BAST No. 024.2/756/2017 tanggal 10 April 2017).
  - 1 unit vaccine carier RC 8 Rp10.994.954,00 (BAST No. 020/1140/2017 tanggal 10 Juli 2017).
  - 4 unit vaccine carier RC 2 Rp9.101.756,00 (BAST No. 020/1140/2017 tanggal 10 Juli 2017).
- u. UPT Puskesmas Gembong sebesar Rp29.113.312,00 merupakan dropping dari kantor induk berupa :
- 1 unit UKS kit Rp2.190.285,00 (BAST No. 020/198/2017 tanggal 6 Februari 2017).
  - 5 unit vaccine carier Rp11.377.195,00 (BAST No. 024.2/756/2017 tanggal 10 April 2017).
  - 1 unit vaccine carier RC 8 Rp10.994.954,00 (BAST No. 020/1140/2017 tanggal 10 Juli 2017).
  - 2 unit vaccine carier RC 2 Rp4.550.878,00 (BAST No. 020/1140/2017 tanggal 10 Juli 2017).
- v. UPT Puskesmas Tlogowungu sebesar Rp31.388.751,00 merupakan dropping dari kantor induk berupa :
- 1 unit UKS kit Rp2.190.285,00 (BAST No. 020/198/2017 tanggal 6 Februari 2017).
  - 5 unit vaccine carier Rp11.377.195,00 (BAST No. 024.2/756/2017 tanggal 10 April 2017).
  - 1 unit vaccine carier RC 8 Rp10.994.954,00 (BAST No. 020/1140/2017 tanggal 10 Juli 2017).
  - 3 unit vaccine carier RC 2 Rp6.826.317,00 (BAST No. 020/1140/2017 tanggal 10 Juli 2017).
- w. UPT Puskesmas Wedarijaksa I sebesar Rp29.113.312,00 merupakan dropping dari kantor induk berupa :
- 1 unit UKS kit Rp2.190.285,00 (BAST No. 020/198/2017 tanggal 6 Februari 2017).
  - 5 unit vaccine carier Rp11.377.195,00 (BAST No. 024.2/756/2017 tanggal 10 April 2017).
  - 1 unit vaccine carier RC 8 Rp10.994.954,00 (BAST No. 020/1140/2017 tanggal 10 Juli 2017).
  - 2 unit vaccine carier RC 2 Rp4.550.878,00 (BAST No. 020/1140/2017 tanggal 10 Juli 2017).
- x. UPT Puskesmas Wedarijaksa II sebesar Rp37.019.817,00 yaitu :
- Dropping dari kantor induk berupa :
    - 1) 1 unit UKS kit Rp2.190.285,00 (BAST No. 020/198/2017 tanggal 6 Februari 2017).
    - 2) 5 unit vaccine carier Rp11.377.195,00 (BAST No. 024.2/756/2017 tanggal 10 April 2017).
    - 3) 1 unit vaccine carier RC 8 Rp10.994.954,00 (BAST No. 020/1140/2017 tanggal 10 Juli 2017).



- 4) 2 unit vaccine carier RC 2 Rp4.550.878,00 (BAST No. 020/1140/2017 tanggal 10 Juli 2017).
- 5) 1 unit Lansia kit Rp4.179.505,00 (BAST No. 020/2038/2017 tanggal 16 Oktober 2017).
- Mutasi masuk dari Dinas Sosial berupa 1 unit sterilisator IUD kit Rp3.727.000,00 (BAST No. 027/1510.I tanggal 30 Nopember 2017).
- y. UPT Puskesmas Trangkil sebesar Rp31.388.751,00 merupakan dropping dari kantor induk berupa :
  - 1 unit UKS kit Rp2.190.285,00 (BAST No. 020/198/2017 tanggal 6 Februari 2017).
  - 5 unit vaccine carier Rp11.377.195,00 (BAST No. 024.2/756/2017 tanggal 10 April 2017).
  - 1 unit vaccine carier RC 8 Rp10.994.954,00 (BAST No. 020/1140/2017 tanggal 10 Juli 2017).
  - 3 unit vaccine carier RC 2 Rp6.826.317,00 (BAST No. 020/1140/2017 tanggal 10 Juli 2017).
- z. UPT Puskesmas Margoyoso I sebesar Rp31.388.751,00 merupakan dropping dari kantor induk berupa :
  - 1 unit UKS kit Rp2.190.285,00 (BAST No. 020/198/2017 tanggal 6 Februari 2017).
  - 5 unit vaccine carier Rp11.377.195,00 (BAST No. 024.2/756/2017 tanggal 10 April 2017).
  - 1 unit vaccine carier RC 8 Rp10.994.954,00 (BAST No. 020/1140/2017 tanggal 10 Juli 2017).
  - 3 unit vaccine carier RC 2 Rp6.826.317,00 (BAST No. 020/1140/2017 tanggal 10 Juli 2017).
- aa. UPT Puskesmas Margoyoso II sebesar Rp29.113.312,00 merupakan dropping dari kantor induk berupa :
  - 1 unit UKS kit Rp2.190.285,00 (BAST No. 020/198/2017 tanggal 6 Februari 2017).
  - 5 unit vaccine carier Rp11.377.195,00 (BAST No. 024.2/756/2017 tanggal 10 April 2017).
  - 1 unit vaccine carier RC 8 Rp10.994.954,00 (BAST No. 020/1140/2017 tanggal 10 Juli 2017).
  - 2 unit vaccine carier RC 2 Rp4.550.878,00 (BAST No. 020/1140/2017 tanggal 10 Juli 2017).
- bb. UPT Puskesmas Gunungwungkal sebesar Rp53.610.256,00 merupakan dropping dari kantor induk berupa :
  - Dropping dari kantor induk berupa :
    - 1) 1 unit UKS kit Rp2.190.285,00 (BAST No. 020/198/2017 tanggal 6 Februari 2017).
    - 2) 5 unit vaccine carier Rp11.377.195,00 (BAST No. 024.2/756/2017 tanggal 10 April 2017).



- 3) 1 unit vaccine carier RC 8 Rp10.994.954,00 (BAST No. 020/1140/2017 tanggal 10 Juli 2017).
  - 4) 3 unit vaccine carier RC 2 Rp6.826.317,00 (BAST No. 020/1140/2017 tanggal 10 Juli 2017).
  - 5) 1 unit Lansia kit Rp4.179.505,00 (BAST No. 020/2038/2017 tanggal 16 Oktober 2017).
- Mutasi masuk dari Dinas Sosial berupa 1 unit sterilisator IUD kit Rp3.727.000,00 dan 2 unit obgyn bed Rp14.315.000,00 (BAST No. 027/1414 tanggal 13 Oktober 2017).
- cc. UPT Puskesmas Cluwak sebesar Rp37.758.541,00 merupakan dropping dari kantor induk berupa :
- 2 unit UKS kit Rp4.380.570,00 (BAST No. 020/198/2017 tanggal 6 Februari 2017).
  - 5 unit vaccine carier Rp11.377.195,00 (BAST No. 024.2/756/2017 tanggal 10 April 2017).
  - 1 unit vaccine carier RC 8 Rp10.994.954,00 (BAST No. 020/1140/2017 tanggal 10 Juli 2017).
  - 3 unit vaccine carier RC 2 Rp6.826.317,00 (BAST No. 020/1140/2017 tanggal 10 Juli 2017).
  - 1 unit Lansia kit Rp4.179.505,00 (BAST No. 020/2038/2017 tanggal 16 Oktober 2017).
- dd. UPT Puskesmas Tayu I sebesar Rp35.568.256,00 merupakan dropping dari kantor induk berupa :
- 1 unit UKS kit Rp2.190.285,00 (BAST No. 020/198/2017 tanggal 6 Februari 2017).
  - 5 unit vaccine carier Rp11.377.195,00 (BAST No. 024.2/756/2017 tanggal 10 April 2017).
  - 1 unit vaccine carier RC 8 Rp10.994.954,00 (BAST No. 020/1140/2017 tanggal 10 Juli 2017).
  - 3 unit vaccine carier RC 2 Rp6.826.317,00 (BAST No. 020/1140/2017 tanggal 10 Juli 2017).
  - 1 unit Lansia kit Rp4.179.505,00 (BAST No. 020/2038/2017 tanggal 16 Oktober 2017).
- ee. UPT Puskesmas Tayu II sebesar Rp29.113.312,00 merupakan dropping dari kantor induk berupa :
- 1 unit UKS kit Rp2.190.285,00 (BAST No. 020/198/2017 tanggal 6 Februari 2017).
  - 5 unit vaccine carier Rp11.377.195,00 (BAST No. 024.2/756/2017 tanggal 10 April 2017).
  - 1 unit vaccine carier RC 8 Rp10.994.954,00 (BAST No. 020/1140/2017 tanggal 10 Juli 2017).
  - 2 unit vaccine carier RC 2 Rp4.550.878,00 (BAST No. 020/1140/2017 tanggal 10 Juli 2017).



- ff. UPT Puskesmas Dukuhseti Rp37.758.541,00 merupakan dropping dari kantor induk berupa :
- 2 unit UKS kit Rp4.380.570,00 (BAST No. 020/198/2017 tanggal 6 Februari 2017).
  - 5 unit vaccine carier Rp11.377.195,00 (BAST No. 024.2/756/2017 tanggal 10 April 2017).
  - 1 unit vaccine carier RC 8 Rp10.994.954,00 (BAST No. 020/1140/2017 tanggal 10 Juli 2017).
  - 3 unit vaccine carier RC 2 Rp6.826.317,00 (BAST No. 020/1140/2017 tanggal 10 Juli 2017).
  - 1 unit Lansia kit Rp4.179.505,00 (BAST No. 020/2038/2017 tanggal 16 Oktober 2017).
3. Rumah Sakit Umum Daerah Kayen sebesar Rp175.940.000,00 yaitu mutasi masuk dari Sekretariat DPRD berupa mobil Toyota Avanza No. Polisi K-9503-ZH Rp175.940.000,00 (BAST No. 030/1828/2017 tanggal 4 September 2017).
4. Dinas Pekerjaan Umum dan Penataan Ruang sebesar Rp511.800.000,00 yaitu mutasi masuk dari Sekretariat DPRD berupa mobil Toyota Kijang No. Polisi K-9507-DH Rp128.650.000,00; Toyota Kijang No. Polisi K-9509-DH Rp128.650.000,00 dan Nissan X-Trail No. Polisi K-4-AA Rp254.500.000,00 (BAST No. 030/4127/2017 tanggal 11 September 2017).
5. Dinas Perumahan dan Kawasan Permukiman sebesar Rp891.731.793,00 yaitu :
- a. Mutasi masuk dari Dinas Pekerjaan Umum dan Penataan Ruang sebesar Rp300.262.193,00 (BAST No: 030/172 tanggal 7 Januari 2017) berupa :
- Pompa Air fasilitas umum perumahan Gunung Bedah Permai Margorejo Rp10.000.000,00.
  - Mobil Toyota Kijang No. Polisi K-132-A Rp60.000.000,00; Toyota Kijang No. Polisi K-9501-UA Rp20.000.000,00; Daihatsu Zebra No. Polisi K-9509-EH Rp15.000.000,00 dan Toyota Kijang pick up No. Polisi K-9565-TA Rp10.000.000,00.
  - Sepeda motor Honda Win No. Polisi K-9610-SA Rp2.000.000,00; Honda Win No. Polisi K-9608-SA Rp2.000.000,00; Honda Revo No. Polisi K-9778-ZA Rp11.656.000,00; Honda Win No. Polisi K-9880-VA Rp9.256.974,00 dan Honda Win No. Polisi K-9878-VA Rp9.256.974,00.
  - Alat GPS Rp8.068.500,00.
  - Lemari besi Rp400.000,00; rak besi Rp2.345.100,00 dan filling besi Rp69.575.000,00.





- Kursi besi Rp50.000,00; kursi kayu Rp125.000,00; meja tulis Rp1.650.000,00; kursi putar Rp1.763.000,00 dan kursi lipat Rp23.134.000,00.
  - 4 unit lap top Rp37.491.645,00.
  - 3 unit printer Rp6.490.000,00.
- b. Mutasi masuk dari Dinas Kehutanan dan Perkebunan sebesar Rp89.732.500,00 (BAST No: 030/1020 tanggal 7 Januari 2017) berupa mobil Suzuki Futura No. Polisi K-9584-SA Rp89.732.500,00.
- c. Mutasi masuk dari Kantor Penelitian dan Pengembangan sebesar Rp187.550.000,00 (BAST No: 030/611 tanggal 7 Januari 2017) berupa mobil Daihatsu Terios No. Polisi K-9507-S Rp187.550.000,00.
- d. Mutasi masuk dari Badan Kepegawaian, Pendidikan dan Pelatihan sebesar Rp3.999.600,00 (BAST No: 800/026/2017 tanggal 7 Januari 2017) berupa mesin absensi finger print Rp3.999.600,00.
- e. Mutasi masuk dari Sekretariat DPRD sebesar Rp310.187.500,00 (BAST No. 030/4127 tanggal 11 September 2017) berupa mobil Toyota Avanza No. Polisi K-9502-KH Rp136.800.000,00 dan Toyota Avanza No. Polisi K-9505-QA Rp173.387.500,00.
6. Kantor Satuan Polisi Pamong Praja sebesar Rp4.911.641.400,00 yaitu :
- a. Mutasi masuk dari Dinas Pekerjaan Umum dan Penataan Ruang sebesar Rp2.483.663.400,00 (BAST No: 030/173 tanggal 7 Januari 2017) berupa :
- Mobil pemadam kebakaran yaitu Mitsubshi Fuso No. Polisi K-9587-ZA Rp887.100.000,00; Toyota Dyna No. Polisi K-9562-A Rp448.570.000,00; Isuzu FRR No. Polisi K-9594-ZA Rp335.000.000,00; Isuzu FRR No. Polisi K-9595-ZA Rp335.000.000,00; Hyno Ranger No. Polisi K-9596-ZA Rp329.350.000,00; Toyota Dyna Rino No. Polisi K-9596-SA Rp25.000.000,00 dan Mitsubishi No. Polisi K-9597-SA Rp30.000.000,00.
  - Gergaji mesin (chainsaw) Rp3.999.600,00.
  - Rak besi/metal Rp2.475.000,00; filling besi/metal Rp1.447.600,00 dan lemari kayu Rp19.499.700,00.
  - Papan nama instansi Rp2.000.000,00.
  - Meja kayu Rp1.760.000,00; kursi kayu Rp3.550.000,00; tempat tidur kayu Rp10.395.000,00; meja tulis Rp2.026.000,00; kursi rapat Rp1.166.000,00; kasur Rp8.976.000,00 dan lemari pakaian Rp26.994.000,00.
  - Kipas angin Rp759.000,00.





- Personal komputer Rp4.944.500,00 dan printer Rp984.500,00.
  - Kursi kerja pejabat eselon IV Rp1.666.500,00.
  - Pesawat telepon Rp1.000.000,00.
- b. Mutasi masuk dari PPKD (SKPKD) sebesar Rp2.427.978.000,00 (BAST No.030/1695 tanggal 16 Januari 2017) berupa :
- Mobil Toyota Vios No. Polisi K-9504-VA Rp166.875.000,00; sedan Patwal No. Polisi K-9507-DS Rp299.920.000,00; Toyota Rush No. Polisi K-9508-MH Rp204.325.000,00; Toyota Rush No. Polisi K-9507-MH Rp204.325.000,00; Toyota Inova No. Polisi K-9501-VA Rp152.750.000,00; Toyota Inova No. Polisi K-9507-BS Rp290.750.000,00; Toyota Inova No. Polisi K-9507-BS Rp290.750.000,00; Toyota Kijang No. Polisi K-9507-CH Rp112.750.000,00 dan ambulance No. Polisi K-374-A Rp118.688.000,00.
  - Truk Hyno No. Polisi K-9954-SA Rp244.750.000,00 dan Truck Dyna No. Polisi K-9541-SA Rp149.750.000,00.
  - Mobil ambulance Suzuki APV No. Polisi K-9503-S Rp192.345.000,00.
7. Dinas Sosial sebesar Rp462.341.333,00 yaitu :
- a. Mutasi masuk dari Dinas Tenaga Kerja sebesar Rp366.441.333,00 (BAST No: 030/071/2017 tanggal 7 Januari 2017) berupa :
- Mobil Toyota Kijang No. Polisi K-16-AA Rp80.000.000,00.
  - Sepeda motor Honda Win No. Polisi K-9745-UA Rp2.425.000,00; Suzuki A100 No. Polisi K-9908-TA Rp3.500.000,00; Honda Win No. Polisi K-9744-UA Rp2.289.000,00; Suzuki Smash Titan No. Polisi K-9886-WA Rp12.845.000,00 dan Honda Supra X No. Polisi K-9934-WA Rp15.950.000,00.
  - Rak-rak penyimpanan Rp57.475.000,00.
  - Mesin tik Rp3.400.000,00.
  - Lemari besi Rp1.350.000,00; rak besi/metal Rp9.570.000,00; filling besi/metal Rp4.747.500,00; lemari kaca Rp200.000,00 dan lemari kayu Rp600.000,00.
  - Papan pengumuman Rp50.000,00; white board Rp1.497.000,00 dan proyektor Rp7.986.000,00.
  - Meja kayu Rp27.582.000,00; kursi besi/metal Rp100.000,00; kursi kayu Rp280.000,00; meja tulis Rp300.000,00; meja panjang Rp400.000,00; kursi putar Rp4.055.500,00; kursi biasa Rp308.334,00; bangku tunggu Rp124.999,00; kursi lipat Rp525.000,00 dan meja komputer Rp5.235.500,00.
  - Mesin potong rumput Rp5.850.000,00.



- Kipas angin Rp224.000,00.
  - Unit power supply Rp4.200.000,00 dan kamera film Rp4.245.000,00.
  - Personal komputer Rp68.372.770,00; lap top Rp9.570.000,00; printer Rp16.612.920,00;
  - Meja kerja pejabat Rp400.000,00; meja rapat pejabat Rp990.000,00 dan kursi kerja pejabat Rp10.262.200,00.
  - Uninterruptible Power Supply (UPS) Rp2.708.610,00.
- b. Mutasi masuk dari Sekretariat DPRD (BAST No. 030/4127/2017 tanggal 11 September 2017) berupa mobil Daihatsu Xenia No. Polisi K-9503-DH Rp95.900.000,00.
8. Dinas Ketahanan Pangan sebesar Rp537.984.250,00 yaitu :
- a. Mutasi masuk dari Dinas Kehutanan dan Perkebunan sebesar Rp442.084.250,00 (BAST No: 030/1018 tanggal 7 Januari 2017) berupa :
- Mobil Toyota Avanza No. Polisi K-9507-KH Rp142.500.000,00.
  - Sepeda motor Suzuki Smash No. Polisi K-9726-UA Rp11.200.000,00; Suzuki Shogun No. Polisi K-9672-WA Rp12.864.500,00; Suzuki Shogun No. Polisi K-9674-WA Rp12.864.500,00; Suzuki Shogun No. Polisi K-9862-VA Rp12.500.000,00; Honda Supra No. Polisi K-9843-WA Rp14.138.000,00; Honda Supra No. Polisi K-9933-WA Rp16.720.000,00; Honda Supra No. Polisi K-9966-WA Rp15.568.000,00; Honda Supra No. Polisi K-9967-WA Rp15.568.000,00; Honda Supra No. Polisi K-9987-WA Rp15.568.000,00; Honda Megapro No. Polisi K-9982-WA Rp19.256.000,00 Honda Supra No. Polisi K-9676-H Rp15.672.800,00 dan Honda Supra No. Polisi K-9678-H Rp15.672.800,00.
  - Mesin tik Rp1.870.000,00.
  - Rak besi/metal Rp600.000,00; filling besi/metal Rp2.200.000,00; rotary filling Rp1.250.000,00 dan lemari kayu Rp4.510.000,00.
  - Alat kantor lainnya Rp150.000,00.
  - Lemari jati kaca Rp2.873.750,00; meja kayu Rp7.000.000,00; kursi besi/metal Rp3.399.000,00; kursi kayu Rp2.618.000,00; meja rapat Rp3.465.000,00; kursi rapat Rp583.000,00; kursi tamu Rp800.000,00 dan kursi putar Rp660.000,00.
  - AC 2 unit Rp5.987.500,00.
  - Handy cam Rp7.535.000,00.
  - Personal komputer Rp30.382.000,00; lap top Rp27.258.000,00 dan printer Rp7.473.400,00.
  - Kursi kerja pejabat Rp6.902.000,00.



- Kamera Rp4.475.000,00.
  - b. Mutasi masuk dari Sekretariat DPRD (BAST No. 030/4127/2017 tanggal 11 September 2017) berupa mobil Daihatsu Xenia No. Polisi K-9504-DH Rp95.900.000,00.
9. Dinas Lingkungan Hidup sebesar Rp234.766.200,00 yaitu :
- a. Mutasi masuk dari Dinas Kehutanan dan Perkebunan sebesar Rp61.028.500,00 (BAST No: 030/1019 tanggal 7 Januari 2017) berupa :
    - Sepeda motor Suzuki Shogun No. Polisi K-9671-WA Rp12.864.500,00; Suzuki Shogun No. Polisi K-9673-WA Rp12.864.500,00; Honda Supra Fit No. Polisi K-9845-WA Rp14.138.000,00 dan Honda Supra X No. Polisi K-9964-WA Rp15.568.000,00.
    - Meja kayu Rp3.991.000,00; kursi rapat Rp583.000,00 dan kursi besi Rp1.019.700,00.
  - b. Mutasi masuk dari Kantor Penelitian dan Pengembangan (BAST No: 030/609 tanggal 7 Januari 2017) berupa pompa air Rp350.000,00.
  - c. Mutasi masuk dari Sekretariat DPRD (BAST No. 030/4127/2017 tanggal 11 September 2017) berupa mobil Toyota Avanza No. Polisi K-9504-QA Rp173.387.500,00.
10. Dinas Kependudukan dan Pencatatan Sipil sebesar Rp155.192.429,00 yaitu :
- a. Mutasi masuk dari Kantor Penelitian dan Pengembangan sebesar Rp18.392.429,00 (BAST No: 860/0016.a/sek/2017 tanggal 7 Januari 2017) berupa :
    - Sepeda motor Suzuki Hayate No. Polisi K-9782-ZA Rp14.460.000,00.
    - Filling kabinet Rp1.250.000,00.
    - Meja kayu Rp1.006.429,00 dan kursi kayu Rp1.676.000,00.
  - b. Mutasi masuk dari Sekretariat DPRD (BAST No. 030/4127 tanggal 11 September 2017) berupa mobil Toyota Avanza No. Polisi K-9503-KH Rp136.800.000,00.
11. Dinas Pemberdayaan Masyarakat dan Desa sebesar Rp389.897.550,00 yaitu :
- a. Mutasi masuk dari Dinas Kehutanan dan Perkebunan (BAST No: 030/1021 tanggal 7 Januari 2017) sebesar Rp219.397.550,00 berupa :
    - Mobil Toyota Kijang No. Polisi K-9500-AH Rp30.000.000,00.
    - Sepeda motor Honda No. Polisi K-9681-WA Rp11.000.000,00; Suzuki No. Polisi K-9670-WA Rp12.864.500,00; Suzuki No. Polisi K-9720-WA Rp12.474.000,00; Suzuki No. Polisi K-9721-WA Rp12.474.000,00; Suzuki No. Polisi K-9722-WA



- Rp12.474.000,00; Suzuki No. Polisi K-9724-WA  
Rp12.474.000,00; Suzuki No. Polisi K-9982-TA  
Rp12.215.000,00; Honda No. Polisi K-9886-H  
Rp15.993.000,00 dan Honda No. Polisi K-9887-H  
Rp15.993.000,00.
- Gordien Rp5.620.000,00 (intra kompatabel Rp600.000,00 dan ekstra kompatabel Rp5.020.000,00).
  - Meja rapat Rp3.789.000,00 dan kursi kerja Rp6.633.000,00.
  - AC 2 unit Rp5.987.500,00.
  - Printer Rp1.685.750,00.
  - Server Rp36.368.200,00 dan peralatan jaringan SIMDA Keuangan Rp11.352.600,00.
- b. Mutasi masuk dari Sekretariat DPRD (BAST No. 030/4127/2017 tanggal 11 September 2017) berupa mobil Toyota Kijang No. Polisi K-22-A Rp170.500.000.
12. Dinas Perhubungan sebesar Rp271.840.000,00 yaitu mutasi masuk dari Sekretariat DPRD (BAST No. 030/4127/2017 tanggal 11 September 2017) berupa mobil Daihatsu Xenia No. Polisi K-9500-DH Rp95.900.000,00 dan Toyota Avanza No. Polisi K-9503-YH Rp175.940.000,00.
13. Dinas Komunikasi dan Informatika sebesar Rp1.594.617.266,00 yaitu :
- a. Mutasi masuk dari Dinas Kehutanan dan Perkebunan (BAST No: 030/1022 tanggal 7 Januari 2017) sebesar Rp210.700.000,00 berupa mobil Toyota Rush No. Polisi K-77-AA Rp210.700.000,00.
  - b. Mutasi masuk dari Badan Kepegawaian, Pendidikan dan Pelatihan (BAST No: 800/027/2017 tanggal 7 Januari 2017) sebesar Rp4.049.600,00 berupa mesin absensi finger print Rp3.999.600,00 dan meja kayu Rp50.000,00.
  - c. Mutasi masuk dari Badan Penanggulangan Bencana Daerah (BAST No: 930/132/BAST/III/2017 tanggal 7 Maret 2017) sebesar Rp11.725.000,00 berupa unit pemancar VHF/FM portable Rp9.975.000,00 dan antena MF/MW stationary Rp1.750.000,00.
  - d. Mutasi masuk dari Kantor Penelitian dan Pengembangan (BAST No: 030/610 tanggal 7 Januari 2017) sebesar Rp143.054.858,00 berupa :
    - Mesin tik Rp2.200.000,00.
    - Lemari besi Rp5.200.000,00; rak besi/metal Rp5.567.000,00; rak kayu Rp1.200.000,00; filling besi/metal Rp200.000,00.
    - Brangkas Rp4.500.000,00.
    - White board Rp830.000,00.



- Lemari kayu Rp3.180.000,00; meja kayu Rp2.642.858,00; kursi kayu Rp1.376.000,00; meja rapat Rp13.200.000,00; meja telpon Rp445.000,00; meja tik Rp255.000,00; kursi tangan Rp50.000,00; kursi lipat Rp9.674.000,00.
  - AC split Rp11.175.000,00 dan kipas angin Rp1.953.000,00.
  - Wireless Rp5.065.000,00; mimbar/podium Rp640.000,00 dan alat rumah tangga lain-lain Rp11.080.000,00.
  - Personal komputer Rp10.507.000,00.
  - Peralatan jaringan lain-lain Rp10.230.000,00.
  - Meja kerja pejabat Rp2.600.000,00; meja rapat pejabat Rp2.200.000,00 dan kursi kerja pejabat Rp2.500.000,00.
  - Proyektor Rp31.650.000,00.
  - Pesawat telepon Rp785.000,00 dan facsimile Rp2.100.000,00.
- e. Mutasi masuk dari Dinas Perhubungan (BAST No: 030/003 tanggal 7 Januari 2017) sebesar Rp586.048.770,00 berupa :
- Sepeda motor Honda Supra X No. Polisi K-9789-ZA Rp15.254.500,00; Suzuki Smash No. Polisi K-9701-VA Rp10.900.000,00; Suzuki Smash Titan No. Polisi K-9701-YA Rp12.100.000,00 dan Suzuki Smash Titan No. Polisi K-9704-YA Rp12.100.000,00.
  - Rak besi/metal Rp3.600.000,00; filling besi/metal Rp8.000.000,00 dan lemari kayu Rp1.000.770,00.
  - White board Rp750.000,00 dan alat kantor lain-lain Rp700.000,00.
  - Meja kayu Rp1.200.000,00; meja rapat Rp1.900.000,00; meja panjang Rp250.000,00 dan meja komputer Rp400.000,00.
  - AC unit Rp5.000.000,00.
  - Televisi Rp1.650.000,00; unit power supply Rp1.400.000,00; stabilisator Rp5.700.000,00; camera film Rp14.250.000,00 dan alat rumah tangga lain-lain Rp96.324.000,00.
  - Komputer mainframe Rp14.325.000,00.
  - Personal komputer Rp51.300.000,00; lap top Rp39.940.000,00; note book Rp35.275.000,00 dan personal komputer lain-lain Rp97.282.000,00.
  - Hard disk Rp4.985.000,00 dan peralatan komputer mainframe lain-lain Rp6.000.000,00.
  - Printer Rp7.050.000,00 dan peralatan personal komputer lain-lain Rp2.500.000,00.
  - Server Rp38.950.000,00; router Rp17.400.000,00; hub Rp6.100.000,00; modem Rp9.000.000,00 dan peralatan jaringan lain-lain Rp39.700.000,00.
  - Meja kerja pejabat Rp10.287.500,00 dan kursi kerja pejabat Rp13.475.000,00.



- f. Mutasi masuk dari Sekretariat DPRD (BAST No. 030/4127/2017 tanggal 11 September 2017) berupa mobil Toyota Innova No. Polisi K-9504-KH Rp244.260.000,00 dan Daihatsu Xenia No. Polisi K-9501-DH Rp95.900.000,00.
- g. Mutasi masuk dari Sekretariat Daerah (BAST No.030/845 tanggal 16 Februari 2017) sebesar Rp297.153.038,00 berupa :
- Sepeda motor Honda Supra X No. Polisi K-9714-WA Rp10.942.250,00 dan Suzuki Smash No. Polisi K-9949-ZA Rp15.254.500,00.
  - Mesin tik Rp1.950.000,00.
  - Mesin fotocopy Rp53.350.000,00.
  - Lemari besi Rp100.000,00; filling besi/metal Rp100.000,00; brangkas Rp100.000,00; lemari kaca Rp7.900.000,00 dan lemari kayu (ekstra kompatabel) Rp250.000,00.
  - Meja kayu Rp1.480.000,00 (intra kompatabel Rp1.300.000,00 dan ekstra kompatabel Rp180.000,00); kursi besi/metal (ekstra kompatabel) Rp20.000,00; kursi kayu (ekstra kompatabel) Rp360.000,00; meja rapat Rp3.000.000,00; bangku tunggu Rp915.388,00 dan kursi lipat Rp680.000,00.
  - AC split Rp6.195.000,00.
  - Televisi Rp2.150.000,00; unit power supply Rp2.576.000,00 dan tangga aluminium Rp1.700.000,00.
  - PC unit Rp15.830.000,00; note book Rp13.850.000,00; printer Rp2.787.500,00; peralatan personal komputer lain-lain Rp7.400.000,00 dan router Rp588.000,00.
  - Meja kerja pejabat Rp2.200.000,00 dan kursi kerja pejabat Rp1.485.000,00.
  - Unintemuptible power supply Rp870.000,00 dan power supply Rp1.290.000,00.
  - Telephone PABX (ekstra kompatabel) Rp400.000,00; pesawat telephone Rp1.050.000,00; handy talky Rp1.950.000,00 dan facsimile Rp4.962.500,00.
  - Alat komunikasi radio SSB Rp60.292.000,00; alat komunikasi radio VHF Rp32.100.000,00.
  - Peralatan antena HF/SW Rp11.780.000,00; peralatan antena VHF/FM Rp11.760.000,00 dan switcher antena Rp2.500.000,00.
  - Stabilizer Rp7.625.000,00; personal komputer Rp6.975.000,00 dan tape recorder (ekstra kompatabel) Rp434.900,00.
- h. Mutasi masuk dari Dinas Tenaga Kerja (BAST No. 030/6357 tanggal 27 Nopember 2017) sebesar Rp1.726.000,00 berupa





meja kayu Rp150.000,00 dan kursi kerja pegawai non struktural Rp1.576.000,00.

14. Dinas Koperasi dan UMKM sebesar Rp80.000.000,00 yaitu mutasi masuk dari Dinas Sosial (BAST No: 024/5254 tanggal 3 November 2017) berupa mobil Toyota Kijang No Polisi K-16-AA Rp80.000.000,00.
15. Dinas Penanaman Modal dan Pelayanan Terpadu Satu Pintu sebesar Rp173.387.500,00 yaitu mutasi masuk dari Sekretariat DPRD (BAST No. 030/4127/2017 tanggal 11 September 2017) berupa mobil Toyota Avanza No. Polisi K-9507-QA Rp173.387.500,00.
16. Dinas Kearsipan dan Perpustakaan sebesar Rp128.650.000,00 yaitu mutasi masuk dari Sekretariat DPRD (BAST No. 030/4127/2017 tanggal 11 September 2017) berupa mobil Toyota Kijang No. Polisi K-9500-EH Rp128.650.000,00.
17. Dinas Kepemudaan, Olahraga, dan Pariwisata sebesar Rp309.837.500,00 yaitu :
  - a. Mutasi Masuk dari PPKD (SKPKD) berupa mobil Toyota Innova E No. Polisi K-9500-VA untuk operasional KONI Kabupaten Pati Rp136.450.000,00 (BAST No. 024/1378 tanggal 16 Januari 2017).
  - b. Mutasi masuk dari Sekretariat DPRD (BAST No. 030/4127/2017 tanggal 11 September 2017) mobil Toyota Avanza No. Polisi K-9506-QA senilai Rp173.387.500,00.
18. Dinas Pertanian sebesar Rp2.509.363.200,00 yaitu :
  - a. Mutasi masuk dari Dinas Kehutanan dan Perkebunan (BAST No. 303/1017 tanggal 7 Januari 2017) sebesar Rp2.354.713.200,00 berupa :
    - Portable generating set Rp27.500.000,00.
    - Mobil Toyota Avanza No. Polisi K-9506-KH Rp142.500.000,00 dan Daihatsu Luxio No. Polisi K-9502-GS Rp177.650.000,00.
    - Sepeda motor Suzuki FD 110 No. Polisi K-9841-UA Rp10.000.000,00; Suzuki Smash 110 No. Polisi K-9727-UA Rp11.200.000,00; Suzuki FK 110 No. Polisi K-9862-VA Rp10.670.000,00; Honda NF 100 No. Polisi K-9683-VA Rp10.670.000,00; Suzuki FD 110 No. Polisi K-9837-VA Rp10.340.000,00; Suzuki FD 110 No. Polisi K-9725-WA Rp12.474.000,00; Suzuki FL 125 SD No. Polisi K-9664-WA Rp12.864.500,00; Suzuki FL 125 SD No. Polisi K-9665-WA Rp12.864.500,00; Suzuki FD 110 No. Polisi K-9898-VA Rp12.500.000,00; Suzuki FD 110 No. Polisi K-9723-WA Rp12.474.000,00; Honda NF11B1D No. Polisi K-9841-WA Rp14.138.000,00; Honda NF11B1D No. Polisi K-9842-WA Rp14.138.000,00; Honda NF11B1D No. Polisi K-9844-WA Rp14.138.000,00; Honda NF11B1D No. Polisi K-9846-WA



- Rp14.138.000,00; Honda NF11B1D No. Polisi K-9847-WA Rp14.138.000,00 (rusak berat); Honda Supra X No. Polisi K-9963-WA Rp15.568.000,00; Honda Supra X No. Polisi K-9970-WA Rp15.568.000,00; Honda Supra X No. Polisi K-9971-WA Rp15.568.000,00; Honda Supra X No. Polisi K-9965-WA Rp15.568.000,00; Honda Supra X No. Polisi K-9968-WA Rp15.568.000,00; Honda Supra X No. Polisi K-9969-WA Rp15.568.000,00; Honda Supra X No. Polisi K-9986-WA Rp15.568.000,00; Honda Supra No. Polisi K-9677-H Rp15.672.800,00 dan Honda Win No. Polisi K-9950-TA Rp8.500.000,00.
- Kendaraan bermotor beroda tiga merk Viar No. Polisi K-9883-H Rp24.750.000,00.
  - Alat Global Positioning System (GPS) Rp22.376.000,00.
  - Lemari penyimpanan Rp4.158.000,00.
  - Alat pengukur PH tanah Rp23.760.000,00.
  - Alat pemeliharaan tanaman Rp38.907.000,00.
  - Alat pengukur kadar air Rp29.892.500,00 dan alat panen lain-lain Rp41.890.200,00 (intra komptabel Rp40.975.000,00 dan ekstra komptabel Rp915.200,00).
  - Soil tester Rp154.192.500,00 dan alat laboratorium lain-lain Rp7.425.000,00.
  - Mesin tik Rp7.470.000,00.
  - Lemari besi Rp1.000.000,00; rak besi/metal Rp20.916.000,00; rak kayu Rp1.139.000,00; filling besi/metal Rp12.960.500,00; brangkas Rp3.000.000,00; lemari kaca Rp1.919.000,00 dan lemari kayu Rp42.665.000,00.
  - Papan pengumuman Rp250.000,00 (ekstra komptabel); papan tulis Rp150.000,00 (ekstra komptabel); peta Rp400.000,00 (ekstra komptabel) dan mesin absensi Rp7.050.000,00.
  - Lemari kayu Rp43.930.250,00; meja kayu Rp46.225.000,00; kursi besi/metal Rp12.576.300,00; kursi kayu Rp23.582.000,00; meja rapat Rp6.930.000,00; meja panjang Rp13.200.000,00; kursi rapat Rp24.809.000,00; kursi tamu Rp1.800.000,00; kursi putar Rp3.300.000,00; kursi lipat Rp5.000.000,00 dan meja komputer Rp2.200.000,00.
  - Mesin pemotong rumput Rp2.950.000,00.
  - Lemari es Rp13.940.000,00; AC unit Rp36.911.000,00; AC split Rp4.000.000,00 dan kipas angin Rp3.455.000,00 (intra komptabel Rp1.845.000,00 dan ekstra komptabel Rp1.610.000,00).





- Televisi Rp2.210.000,00; sound system Rp32.780.000,00; wireless Rp3.500.000,00; megaphone Rp2.730.000,00; camera video Rp8.580.000,00; dispenser Rp2.300.000,00; mimbar/podium Rp1.500.000,00 dan handy cam Rp13.030.000,00.
- Komputer unit/jaringan Rp10.791.000,00; PC unit Rp161.265.500,00; lap top Rp72.512.100,00; note book Rp71.890.000,00; CPU Rp8.671.200,00 dan hard disk Rp935.000,00.
- Printer Rp58.341.750,00; scanner Rp1.760.000,00 dan peralatan jaringan lain-lain Rp7.451.600,00.
- Meja kerja pejabat Rp17.960.000,00; meja rapat pejabat Rp8.390.000,00; kursi kerja pejabat Rp8.160.000,00 dan kursi tamu di ruangan pejabat Rp24.250.000,00.
- Kamera Rp7.450.000,00; proyektor Rp21.010.500,00 dan audio amplifier Rp550.000,00.
- Kamera elektronik Rp22.983.500,00 dan video monitor Rp8.800.000,00.
- Peralatan pemetaan ukur Rp9.000.000,00.
- Pesawat telepon Rp17.650.000,00 (ada yang kondisi rusak berat Rp1.200.000,00), facsimile Rp2.750.000,00 dan alat komunikasi sosial Rp4.150.000,00.
- Peralatan antena SHF/parabola Rp1.550.000,00 dan switcher/menara antena Rp5.500.000,00.
- Beaker glass Rp671.000,00 (ekstra kompatabel), cawan petri Rp308.000,00 (ekstra kompatabel), analytical balance Rp22.000.000,00; labu takar Rp2.387.000,00; corong Rp880.000,00 (ekstra kompatabel) dan lampu spiritus Rp165.000,00 (ekstra kompatabel).
- Laminar air flow Rp37.642.000,00 dan alat laboratorium umm A lain-lain Rp62.150.000,00.
- Erlenmeyer plastik Rp1.012.000,00 (ekstra kompatabel), TV monitor Rp4.000.000,00; PH meter Rp31.680.000,00.
- Oven Rp18.700.000,00.
- Alat pemadam kebakaran Rp1.281.500,00.
- Hot plate stirer Rp11.550.000,00.
- Personal komputer Rp7.480.000,00.
- Pipet ukur Rp682.000,00 (ekstra kompatabel) dan pinset Rp165.000,00 (ekstra kompatabel).
- Gelas ukur Rp2.508.000,00 (intra kompatabel Rp1.738.000,00 dan ekstra kompatabel Rp770.000,00).
- Printer plotter Rp156.060.000,00.
- Dispenser Rp1.500.000,00.



- b. Mutasi masuk dari Sekretariat DPRD (BAST No: 030/4127/2017 tanggal 11 September 2017) berupa mobil Toyota Kijang No. Polisi K-9509-S Rp154.650.000,00.
19. Dinas Perdagangan dan Perindustrian sebesar Rp260.500.000,00 yaitu :
- a. Mutasi masuk dari Badan Pengelolaan Keuangan dan Aset Daerah (BAST No. 024/5091 tanggal 30 Desember 2017) berupa mobil Toyota Kijang No. Polisi K-9505-MH Rp115.500.000,00.
- b. Mutasi masuk dari Sekretariat DPRD (BAST No. 030/4127/2017 tanggal 11 September 2017) berupa mobil Toyota Kijang No. Polisi K-9503-HH Rp145.000.000,00.
20. Sekretariat Daerah sebesar Rp1.682.600.000,00 yaitu :
- a. Mutasi masuk dari Dinas Pekerjaan Umum dan Penataan Ruang (BAST No. 024/6831 tanggal 2 Oktober 2017) berupa mobil Toyota Avanza Veloz No. Polisi K-9503-GS Rp217.890.000,00.
- b. Mutasi masuk dari Sekretariat DPRD sebesar Rp546.750.000,00 berupa :
- Mobil Daihatsu Xenia No. Polisi K-9500-DH Rp136.800.000,00 dipinjam pakai oleh BPN, Daihatsu Xenia No. Polisi K-9505-DH Rp95.900.000,00 dipinjam pakai oleh KPU dan Toyota Avanza No. Polisi K-9501-KH Rp95.900.000,00 dipinjam pakai oleh Panwaslu (BAST No. 030/4127 tanggal 11 September 2017).
  - Mobil Toyota Avanza Veloz No. Polisi K-9503-FS Rp218.150.000,00 (BAST No. 024/6799 tanggal 29 Desember 2017).
- c. Mutasi masuk dari Badan Pengelolaan Keuangan dan Aset Daerah (BAST No. 030/67/2017 tanggal 2 September 2017) berupa sepeda motor Suzuki Shogun No. Polisi K-9734-UA Rp11.450.000,00.
- d. Mutasi masuk dari PPKD (SKPKD) sebesar Rp906.510.000,00 (BAST No. 030/1694 tanggal 16 Januari 2017) berupa :
- Mobil Toyota Innova No. Polisi K-9505-BS Rp290.750.000,00 dipinjam pakai oleh Pengadilan Negeri.
  - Mobil Toyota Innova No. Polisi K-9507-BS Rp290.750.000,00 dipinjam pakai oleh Kejaksaan Negeri.
  - Mobil Toyota Kijang No. Polisi K-37-A Rp122.000.000,00 dipinjam pakai oleh KPU.
  - Mobil ambulance Suzuki APV No. Polisi K-9589-H Rp203.010.000,00 dipinjam pakai oleh Lembaga Masyarakat.
21. Inspektorat sebesar Rp484.707.000,00 yaitu :
- a. Mutasi masuk dari Sekretariat DPRD (BAST No. 030/4127/2017 tanggal 11 September 2017) berupa mobil Toyota Avanza No. Polisi K-9508-QA Rp173.387.500,00.



b. Mutasi masuk dari Sekretariat Daerah (BAST No. 024/6801 tanggal 30 Desember 2017) berupa mobil Toyota Innova No. Polisi K-49-A Rp311.319.500,00.

22. Badan Perencanaan Pembangunan Daerah sebesar Rp916.916.929,00 yaitu :

a. Mutasi masuk dari Kantor Penelitian dan Pengembangan (BAST No. 030/608 tanggal 7 Januari 2017) sebesar Rp429.657.429,00 berupa :

- Sepeda motor Yamaha Jupiter Z No. Polisi K-9766-VA Rp14.550.000,00; Suzuki Shogun No. Polisi K-9717-UA Rp11.475.000,00; Suzuki Shogun No. Polisi K-9836-VA Rp11.950.000,00; Suzuki Shogun No. Polisi K-9910-VA Rp11.950.000,00; Suzuki Smash No. Polisi K-9668-VA Rp11.300.000,00 dan Suzuki Shogun No. Polisi K-9681-UA Rp11.600.000,00.
- Mesin tik Rp7.340.000,00.
- Lemari besi Rp16.350.000,00; rak besi/metal Rp1.467.000,00; rak kayu Rp1.100.000,00; filling besi/metal Rp10.495.000,00 dan lemari kayu Rp50.000,00.
- Papan visual Rp2.280.000,00; white board Rp250.000,00; mesin absensi Rp4.800.000,00 dan overhead proyektor Rp5.005.000,00.
- Lemari kayu Rp10.580.000,00; meja kayu Rp6.486.429,00; kursi kayu Rp7.290.000,00; meja rapat Rp4.800.000,00; meja tik Rp255.000,00 dan meja komputer Rp1.662.000,00.
- AC split Rp4.750.000,00.
- Unit power supply Rp10.101.000,00; camera film Rp3.750.000,00 dan handy cam Rp6.300.000,00.
- PC unit Rp50.181.000,00; lap top Rp30.500.000,00; note book Rp14.800.000,00; printer Rp13.850.000,00 dan scanner Rp670.000,00.
- Peralatan personal komputer lain-lain Rp290.000,00 (intra kompatabel Rp60.000,00 dan ekstra kompatabel Rp230.000,00).
- Peralatan jaringan lain-lain Rp5.535.000,00.
- Meja kerja pejabat Rp5.500.000,00 dan kursi kerja pejabat Rp7.895.000,00.
- Proyektor + attachment Rp9.000.000,00 dan microphone/wireless mic Rp11.500.000,00.

b. Mutasi masuk dari Sekretariat DPRD (BAST No. 024/4034/2017 tanggal 11 September 2017) berupa mobil Toyota Avanza No. Polisi K-9500-YH Rp175.940.000,00.



- c. Mutasi masuk dari Sekretariat Daerah (BAST No. 024/6802 tanggal 30 Desember 2017) berupa mobil Toyota Innova No. Polisi K-15-A Rp331.319.500,00.
23. Badan Pengelolaan Keuangan dan Aset Daerah sebesar Rp915.689.000,00 yaitu :
- a. Mutasi masuk dari Sekretariat DPRD (BAST No. 030/4127 tanggal 11 September 2017) berupa mobil Toyota Kijang Innova No. Polisi K-9508-ES Rp244.260.000,00 dan Toyota Avanza No. Polisi K-9501-YH Rp175.940.000,00.
- b. Mutasi masuk dari Sekretariat Daerah (BAST No. 024/6800 tanggal 30 Desember 2017) berupa mobil Toyota Kijang Innova No. Polisi K-99-A Rp311.319.500,00.
- c. Mutasi masuk dari Dinas Pertanian (BAST No. 024/5252 tanggal 3 November 2017) berupa mobil Isuzu Panther pick up No. Polisi K-9571-TA 116.160.000,00.
- d. Mutasi masuk dari Dinas Pendidikan dan Kebudayaan (BAST No. 030/4782 tanggal 18 Oktober 2017) berupa sepeda motor Honda Supra Fit No. Polisi K-9759-UA 10.990.000,00; Honda Supra Fit No. Polisi K-9774-UA 10.990.000,00; Honda Supra Fit No. Polisi K-9775-UA 10.990.000,00; Honda Supra Fit No. Polisi K-9779-UA 10.990.000,00; Suzuki Smash No. Polisi K-9980-UA Rp9.927.500,00 dan Honda Supra X 125 No. Polisi K-9608-YA 14.122.000,00.
24. PPKD (SKPKD) sebesar Rp712.475.000,00 yaitu :
- a. Mutasi masuk dari Badan Pengelolaan Keuangan dan Aset Daerah (BAST No. 030/106/2017 tanggal 30 Desember 2017) berupa mobil Toyota Rush No. Polisi K-9500-KS Rp204.325.000,00.
- b. Mutasi masuk dari Dinas Lingkungan Hidup (BAST No. 60.1/650 tanggal 2 November 2017) berupa mobil Mitsubishi Colt T120SS No. Polisi K-9580-SA Rp99.500.000,00.
- c. Mutasi masuk dari Inspektorat (BAST No. 029/1214 tanggal 30 Desember 2017) berupa mobil Toyota Rush No. Polisi K-9509-JS Rp204.325.000,00.
- d. Mutasi masuk dari Badan Perencanaan Pembangunan Daerah (BAST No. 050/2451/SEK/2017 tanggal 30 Desember 2017) berupa mobil Toyota Rush No. Polisi K-9501-KS Rp204.325.000,00.
25. Badan Kepegawaian, Pendidikan dan Pelatihan sebesar Rp351.880.000 yaitu mutasi masuk dari Sekretariat DPRD (BAST No. 030/4127/2017 tanggal 11 September 2017) berupa mobil Toyota Avanza No. Polisi K-9509-WH Rp175.940.000,00 dan Toyota Avanza No. Polisi K-9502-YH Rp175.940.000,00.
- Penambahan Koreksi karena salah pencatatan sebesar Rp9.983.717.231,57 dengan rincian sebagai berikut :



PEMERINTAH KABUPATEN PATI  
**CATATAN ATAS LAPORAN KEUANGAN**  
Untuk tahun yang berakhir pada tanggal 31 Desember 2017 dan 2016

| No | OPD                            | Nilai (Rp)       |
|----|--------------------------------|------------------|
| 1  | DINAS PENDIDIKAN               | 1.238.696.922,57 |
| 2  | DINAS KESEHATAN                | 1.337.940.638,00 |
|    | - Dinas Kesehatan              | 174.980.000,00   |
|    | - UPT Perbekalan Farmasi       | 3.630.000,00     |
|    | - UPT Puskesmas Sukolilo I     | 21.150.000,00    |
|    | - UPT Puskesmas Sukolilo II    | 110.130.500,00   |
|    | - UPT Puskesmas Kayen          | 183.454.000,00   |
|    | - UPT Puskesmas Tambakromo     | 10.000.000,00    |
|    | - UPT Puskesmas Winong I       | 4.400.000,00     |
|    | - UPT Puskesmas Pucakwangi I   | 20.310.000,00    |
|    | - UPT Puskesmas Pucakwangi II  | 5.165.050,00     |
|    | - UPT Puskesmas Jaken          | 59.202.000,00    |
|    | - UPT Puskesmas Batangan       | 290.940.000,00   |
|    | - UPT Puskesmas Juwana         | 32.320.000,00    |
|    | - UPT Puskesmas Jakenan        | 115.359.182,00   |
|    | - UPT Puskesmas Pati II        | 26.162.906,00    |
|    | - UPT Puskesmas Gabus I        | 40.690.000,00    |
|    | - UPT Puskesmas Gabus II       | 8.950.000,00     |
|    | - UPT Puskesmas Margorejo      | 11.280.000,00    |
|    | - UPT Puskesmas Gembong        | 19.200.000,00    |
|    | - UPT Puskesmas Tlogowungu     | 25.490.000,00    |
|    | - UPT Puskesmas Wedarijaksa I  | 13.500.000,00    |
|    | - UPT Puskesmas Wedarijaksa II | 1.645.000,00     |
|    | - UPT Puskesmas Trangkil       | 13.838.000,00    |
|    | - UPT Puskesmas Margoyoso I    | 27.600.000,00    |
|    | - UPT Puskesmas Margoyoso II   | 43.295.000,00    |
|    | - UPT Puskesmas Cluwak         | 2.200.000,00     |
|    | - UPT Puskesmas Tayu I         | 15.450.000,00    |
|    | - UPT Puskesmas Dukuhseti      | 57.599.000,00    |
| 3  | RSUD "RAA SOEWONDO"            | 40.780.000,00    |
| 4  | RSUD "KAYEN"                   | 1.852.552.601,00 |
| 5  | D P U T R                      | 407.073.500,00   |
| 6  | DISPERKIM                      | 85.570.500,00    |
| 7  | KESBANGPOL                     | 2.508.750,00     |
| 8  | SATPOL PP                      | 27.711.400,00    |
| 9  | DINAS SOSIAL                   | 25.063.000,00    |
| 10 | DISTAPANG                      | 3.400.000,00     |
| 11 | D L H                          | 52.418.320,00    |
| 12 | DISDUKCAPIL                    | 97.680.100,00    |
| 13 | DISPERMASDES                   | 64.436.000,00    |
| 14 | DINAS PERHUBUNGAN              | 15.434.700,00    |
| 15 | DISKOMINFO                     | 540.647.700,00   |
| 16 | DINKOP & UMKM                  | 69.304.100,00    |
| 17 | D P M P T S P                  | 56.777.500       |



| No | OPD                   | Nilai (Rp)           |
|----|-----------------------|----------------------|
| 18 | DISARPUS              | 14.550.000,00        |
| 19 | DISLAUTKAN            | 1.358.038.000,00     |
| 20 | DISPORAPAR            | 3.700.000,00         |
| 21 | DINAS PERTANIAN       | 57.936.710,00        |
| 22 | DISDAGPERIN           | 417.320.000,00       |
| 23 | SETDA                 | 431.764.395,00       |
| 24 | SET. DPRD             | 199.959.650,00       |
| 25 | KEC. PATI             | 119.892.000,00       |
|    | - Kecamatan           | 92.867.000,00        |
|    | - Kelurahan Pati Lor  | 5.566.000,00         |
|    | - Kelurahan Parenggan | 3.000.000,00         |
|    | - Kelurahan Kalidoro  | 18.459.000,00        |
| 26 | KEC. MARGOREJO        | 2.075.825,00         |
| 27 | KEC. TLOGOWUNGU       | 37.202.000,00        |
| 28 | KEC. GEMBONG          | 28.350.000,00        |
| 29 | KEC. TAYU             | 3.170.000,00         |
| 30 | KEC. MARGOYOSO        | 3.487.000,00         |
| 31 | KEC. GNG.WUNGKAL      | 8.094.000,00         |
| 32 | KEC. CLUWAK           | 24.766.000,00        |
| 33 | KEC. DUKUHSETI        | 34.580.200,00        |
| 34 | KEC. KAYEN            | 19.823.000,00        |
| 35 | KEC. GABUS            | 53.273.000,00        |
| 36 | KEC. TAMBAKROMO       | 13.920.000,00        |
| 37 | KEC. JUWANA           | 30.832.900,00        |
| 38 | KEC. TRANGKIL         | 2.200.000,00         |
| 39 | KEC. WEDARIJAKSA      | 11.500.000,00        |
| 40 | KEC. JAKENAN          | 2.200.000,00         |
| 41 | KEC. JAKEN            | 16.740.000,00        |
| 42 | KEC. PUCAKWANGI       | 700.000,00           |
| 43 | INSPEKTORAT           | 132.602.600,00       |
| 44 | BAPPEDA               | 22.225.000,00        |
| 45 | B P K A D             | 840.179.220,00       |
| 46 | B K P P               | 174.640.000,00       |
|    | <b>JUMLAH</b>         | <b>9.983.717.232</b> |

1. Dinas Pendidikan dan Kebudayaan sebesar Rp1.238.696.922,57 yaitu :
  - a. Koreksi input belanja modal tahun anggaran 2017 ke SIMDA BMD sebesar Rp766.469.794,00 dari rekening Alat Peraga/Praktek Sekolah Bidang Pendidikan/Ketrampilan Lain-lain ke rekening :
    - Perkakas Standar (Standart Tool) berupa perkakas standar lain-lain Rp3.385.800,00.



- Perkakas Bengkel Kerja berupa gergaji Rp495.000,00.
  - Alat Ukur Lainnya berupa alat ukur lain-lain Rp580.800,00.
  - Alat Kantor Lainnya berupa globe Rp583.000,00.
  - Personal Komputer berupa PC unit Rp35.750.400,00 dan lap top Rp573.192.114,00.
  - Peralatan Komputer Mainframe berupa keyboard Rp36.722.400,00.
  - Peralatan Mini Komputer berupa printer Rp2.258.200,00.
  - Peralatan Personal Komputer berupa peralatan personal komputer lain-lain Rp7.896.556,00.
  - Peralatan Jaringan berupa server Rp35.750.400,00; hub Rp11.760.000,00; router Rp990.000,00 dan peralatan jaringan lain-lain Rp3.263.056,00.
  - Peralatan Studio Visual berupa proyektor + attachment Rp12.822.100,00 dan Unintemuptible Power Supply (UPS) Rp27.103.968,00.
  - Peralatan Studio Video dan Film berupa slide projector Rp6.026.800,00; lighting stand tripod Rp768.500,00 dan printer Rp1.129.100,00.
  - Peralatan Studio Video dan Film A berupa headset Rp4.830.000,00.
  - Peralatan Pemetaan Ukur berupa kompas Rp1.161.600,00.
- b. Koreksi kurang catat tahun 2016 sebesar Rp472.227.128,57 berupa :
- Pompa air portable Rp200.000,00.
  - Mesin kompresor Rp1.265.000,00.
  - Tangga latihan Rp400.000,00.
  - Air conditioning unit Rp52.750.000,00.
  - Rak besi/metal Rp900.000,00; lemari kaca Rp1.500.000,00; lemari kayu Rp1.122.500,00.
  - Papan visual Rp2.765.000,00; papan nama instansi Rp1.249.000,00; papan pengumuman Rp7.423.000,00; papan tulis Rp148.571,43; papan absen Rp1.112.857,14 dan white board Rp5.400.000,00.
  - Lemari kayu Rp6.500.000,00; meja besi/metal Rp30.000,00; meja kayu Rp42.932.000,00; kursi besi/metal Rp1.640.000,00; kursi kayu Rp30.593.000,00; meja tulis Rp580.000,00; meja panjang Rp480.000,00; meja sekolah Rp12.000.000,00; kursi tamu Rp1.600.000,00; kursi biasa Rp12.200.000,00; bangku sekolah Rp720.000,00; kursi lipat Rp500.000,00; meja komputer Rp11.000.000,00; tikar Rp500.000,00 dan daun pintu alumunium Rp2.200.000,00.
  - Lemari es Rp1.600.000,00; AC unit Rp8.200.000,00 dan kipas angin Rp15.392.000,00.





- Dispenser Rp450.000,00; tangga aluminium Rp560.000,00; sound system Rp2.400.000,00; microphone Rp149.000,00; loudspeaker Rp325.000,00 dan tiang bendera Rp500.000,00.
  - Jaringan internet Rp3.500.000,00.
  - Laptop Rp20.064.600,00.
  - Printer Rp4.870.000,00.
  - Lemari arsip untuk arsip dinamis Rp1.250.000,00.
  - Proyektor + attachment Rp29.000.000,00; uninterruptible power supply (UPS) Rp1.100.000,00; audio tape reel recorder Rp1.500.000,00.
  - Sound system Rp2.000.000,00.
  - Stabilizer Rp260.000,00.
  - Pompa airasil Rp2.250.000,00.
  - Personal komputer Rp100.700.000,00.
  - Layar Rp500.000,00.
  - Alat peraga IPA menengah lain-lain Rp9.265.600,00.
  - Piano Rp5.580.000,00 dan gamelan Rp56.000.000,00.
  - Peralatan laboratorium hidrodinamika data acquisition and analyzing system Rp5.100.000,00.
2. Dinas Kesehatan sebesar Rp1.337.940.638,00 terdiri dari :
- a. Dinas Kesehatan (kantor induk) sebesar Rp174.980.000,00 yaitu:
    - Koreksi input belanja modal tahun 2017 ke SIMDA BMD dari rekening Alat Rumah Tangga Lainnya (Home Use) ke rekening Alat Pemeliharaan Tanaman berupa alat foting Rp162.140.000,00.
    - Koreksi input belanja modal tahun 2017 ke SIMDA BMD dari rekening Alat Penyimpanan Hasil Percobaan Pertanian ke rekening Alat Penyimpanan Perlengkapan Kantor berupa rak besi penyimpanan alat foting Rp9.750.000,00.
    - Koreksi input belanja modal tahun 2017 ke SIMDA BMD dari rekening Alat Rumah Tangga Lainnya (Home Use) ke rekening Meubelair berupa tempat tidur lipat Rp1.000.000,00.
    - Koreksi input belanja modal tahun 2017 ke SIMDA BMD dari rekening Peralatan Personal Komputer ke rekening Peralatan Komputer Mainframe berupa hard disk eksternal Rp2.090.000,00.
  - b. UPT Perbekalan Farmasi sebesar Rp3.630.000,00 yaitu koreksi kurang catat tahun 2016 berupa 1 unit AC Rp3.630.000,00.
  - c. UPT Puskesmas Sukolilo I sebesar Rp21.150.000,00 yaitu :
    - Koreksi input belanja modal tahun 2017 ke SIMDA BMD dari rekening Peralatan Studio Video dan Film ke rekening Peralatan Studio Visual berupa proyektor Rp750.000,00.



- Koreksi input belanja modal tahun 2017 ke SIMDA BMD dari rekening Alat Bantu Keamanan ke rekening Alat Keamanan berupa CCTV Rp20.400.000,00.
- d. UPT Puskesmas Sukolilo II sebesar Rp110.130.500,00 yaitu :
  - Koreksi kurang catat tahun 2016 berupa 1 unit sepeda motor Yamaha Force One No. Polisi K-9692-CA Rp5.000.000,00.
  - Koreksi input belanja modal tahun 2017 ke SIMDA BMD dari rekening Alat Dapur ke rekening Alat Rumah Tangga Lainnya (Home Use) berupa dispenser Rp825.000,00.
  - Koreksi input belanja modal tahun 2017 ke SIMDA BMD dari rekening Peralatan Personal Komputer ke rekening Peralatan Mini Komputer berupa printer Rp5.200.000,00.
  - Koreksi input belanja modal tahun 2017 ke SIMDA BMD dari rekening Alat Kedokteran Umum ke rekening Meja Kerja Pejabat berupa meja kerja eselon IV Rp3.520.000,00.
  - Koreksi input belanja modal tahun 2017 ke SIMDA BMD dari rekening Meubelair ke rekening Kursi Kerja Pejabat berupa kursi kerja pegawai non struktural Rp3.965.500,00.
  - Koreksi input belanja modal tahun 2017 ke SIMDA BMD dari rekening Peralatan Personal Komputer ke rekening Peralatan Studio Visual berupa UPS Rp12.200.000,00.
  - Koreksi input belanja modal tahun 2017 ke SIMDA BMD dari rekening Alat Kedokteran Bagian Penyakit Dalam ke rekening Alat Kedokteran Umum berupa instrument table Rp3.300.000,00.
  - Koreksi input belanja modal tahun 2017 ke SIMDA BMD dari rekening Alat Kesehatan Kebidanan dan Penyakit Kandungan ke rekening Alat Kedokteran Keluarga Berencana berupa Gevecolod Bed Rp10.780.000,00.
  - Koreksi input belanja modal tahun 2017 ke SIMDA BMD dari rekening Alat Kedokteran Umum ke rekening Alat Kedokteran THT berupa Suction Pump Rp9.240.000,00.
  - Koreksi input belanja modal tahun 2017 ke SIMDA BMD dari rekening Alat Kedokteran Umum ke rekening Alat Kedokteran Poliklinik Set berupa Bed Pan for Adult 310 mm Complete Rp56.100.000,00.
- e. UPT Puskesmas Kayen sebesar Rp183.454.000,00 yaitu :
  - Koreksi input belanja modal tahun 2017 ke SIMDA BMD dari rekening Alat Kantor Lainnya ke rekening Alat-alat Bantu Pompa berupa pompa air Rp1.154.000,00.
  - Koreksi input belanja modal tahun 2017 ke SIMDA BMD dari rekening Alat Kantor Lainnya ke rekening Mesin Hitung/Jumlah berupa mesin antrian pasien Rp34.800.000,00.



- Koreksi input belanja modal tahun 2017 ke SIMDA BMD dari rekening Alat Kedokteran Umum ke rekening Meubelair berupa meja periksa pasien Rp2.700.000,00.
  - Koreksi input belanja modal tahun 2017 ke SIMDA BMD dari rekening Meubelair ke rekening Alat Rumah Tangga Lainnya (Home Use) berupa gorden Rp89.500.000,00.
  - Koreksi input belanja modal tahun 2017 ke SIMDA BMD dari rekening Peralatan Personal Komputer ke Peralatan Mini Komputer berupa printer Rp4.250.000,00.
  - Koreksi input belanja modal tahun 2017 ke SIMDA BMD dari rekening Alat Kedokteran Umum ke rekening Alat Kesehatan Kebidanan dan Penyakit Kandungan berupa lampu tindakan Rp1.800.000,00.
  - Koreksi input belanja modal tahun 2017 ke SIMDA BMD dari rekening Alat Kedokteran Umum ke rekening Alat Kedokteran Poliklinik Set berupa bed pasien Rp48.000.000,00.
  - Koreksi input belanja modal tahun 2017 ke SIMDA BMD dari rekening Alat Kedokteran Umum ke rekening Alat Kesehatan Perawatan berupa lampu tindakan Rp1.250.000,00.
- f. UPT Puskesmas Tambakromo sebesar Rp10.000.000,00 yaitu koreksi input belanja modal tahun 2017 ke SIMDA BMD dari rekening Alat Rumah Tangga Lainnya (Home Use) ke rekening Meubelair berupa meja resepsionis Rp10.000.000,00.
- g. UPT Puskesmas Winong I sebesar Rp4.400.000,00 yaitu koreksi input belanja modal tahun 2017 ke SIMDA BMD dari rekening Alat Kedokteran Bagian Penyakit Dalam ke rekening Alat Kedokteran Umum berupa tensimeter digital Rp4.400.000,00.
- h. UPT Puskesmas Pucakwangi I sebesar Rp20.310.000,00 yaitu :
- Koreksi input belanja modal tahun 2017 ke SIMDA BMD dari rekening Meubelair ke rekening Meja Kerja Pejabat berupa meja kerja pegawai non struktural Rp5.400.000,00.
  - Koreksi input belanja modal tahun 2017 ke SIMDA BMD dari rekening Meubelair ke rekening Kursi Kerja Pejabat berupa kursi kerja pegawai non struktural Rp1.710.000,00.
  - Koreksi input belanja modal tahun 2017 ke SIMDA BMD dari rekening Alat Bantu Keamanan ke rekening Alat Keamanan berupa CCTV Rp13.200.000,00.
- i. UPT Puskesmas Pucakwangi II sebesar Rp5.165.050,00 yaitu koreksi kurang catat tahun 2016 berupa 1 unit sealing equipment Rp3.228.500,00 dan 1 unit pulveizer Rp1.936.550,00.
- j. UPT Puskesmas Jaken sebesar Rp59.202.000,00 yaitu koreksi kurang catat tahun 2016 berupa 1 set dental unit Rp59.202.000,00.



- k. UPT Puskesmas Batangan sebesar Rp290.940.000,00 yaitu :
- Koreksi input belanja modal tahun 2017 ke SIMDA BMD dari rekening Alat Kantor Lainnya ke rekening Alat-alat Bantu Electric Generating Set berupa genset Rp.194.800.000,00.
  - Koreksi input belanja modal tahun 2017 ke SIMDA BMD dari rekening Bangunan Kesehatan ke rekening Alat Penyimpanan Perlengkapan Kantor berupa lemari kaca Rp3.200.000,00.
  - Koreksi input belanja modal tahun 2017 ke SIMDA BMD dari rekening Bangunan Kesehatan ke rekening Meubelair berupa back drop aula Rp15.840.000,00; 8 unit meja biro Rp14.400.000,00; meja resusitasi Rp3.200.000,00; meja periksa pasien Rp4.600.000,00; lemari kayu Rp5.600.000,00; 2 unit meja besar aula Rp5.000.000,00 dan meja podium Rp850.000,00.
  - Koreksi input belanja modal tahun 2017 ke SIMDA BMD dari rekening Personal Komputer ke rekening Komputer Unit/Jaringan berupa lap top Rp8.000.000,00 dan PC unit Rp8.250.000,00.
  - Koreksi input belanja modal tahun 2017 ke SIMDA BMD dari rekening Bangunan Kesehatan ke rekening Lemari Arsip Pejabat berupa 2 unit lemari arsip Rp7.200.000,00.
  - Koreksi input belanja modal tahun 2017 ke SIMDA BMD dari rekening Alat Bantu Keamanan ke rekening Alat Keamanan berupa CCTV Rp20.000.000,00.
- l. UPT Puskesmas Juwana sebesar Rp32.320.000,00 yaitu :
- Koreksi input belanja modal tahun 2017 ke SIMDA BMD dari rekening Alat Laboratorium ke Alat Laboratorium Microbiologi (01.03.02.23.02) berupa alat tes GCU Rp990.000,00.
  - Koreksi input belanja modal tahun 2017 ke SIMDA BMD dari rekening Alat Laboratorium Microbiologi (01.03.02.23.15) ke rekening Alat Laboratorium Microbiologi (01.03.02.23.02) berupa rak mikropipet Rp990.000,00 dan mikropipet Rp5.940.000,00.
  - Koreksi input belanja modal tahun 2017 ke SIMDA BMD dari rekening Alat Kedokteran Bedah ke rekening Alat Laboratorium Microbiologi (01.03.02.23.15) berupa centrifuge Rp4.400.000,00.
  - Koreksi input belanja modal tahun 2017 ke SIMDA BMD dari rekening Alat Bantu Keamanan ke rekening Alat Keamanan berupa CCTV Rp20.000.000,00.
- m. UPT Puskesmas Jakenan sebesar Rp115.359.182,00 yaitu :



- Koreksi input belanja modal tahun 2017 ke SIMDA BMD dari rekening Meubelair ke rekening Alat Penyimpanan Perlengkapan Kantor berupa filling besi Rp6.000.000,00.
  - Koreksi input belanja modal tahun 2017 ke SIMDA BMD dari rekening Alat Penyimpanan Perlengkapan Kantor ke rekening Meubelair berupa kaca riben Rp1.265.000,00; daun pintu alumunium Rp1.023.550,00; meja resepsionis Rp6.512.000,00; tempat komputer loket Rp2.728.000,00 dan backdrop loket Rp5.607.140,00.
  - Koreksi input belanja modal tahun 2017 ke SIMDA BMD dari rekening Bangunan Kesehatan ke rekening Meubelair berupa backdrop nurse station, IGD dan admin Rp20.220.750,00.
  - Koreksi input belanja modal tahun 2017 ke SIMDA BMD dari rekening Alat Penyimpanan Perlengkapan Kantor ke rekening Alat Dapur berupa kitchen set Rp17.151.750,00.
  - Koreksi input belanja modal tahun 2017 ke SIMDA BMD dari rekening Peralatan Personal Komputer ke rekening Alat Rumah Tangga Lainnya (Home Use) berupa UPS Rp1.270.000,00.
  - Koreksi input belanja modal tahun 2017 ke SIMDA BMD dari rekening Meubelair ke rekening Meja Rapat Pejabat berupa meja tamu di ruangan pejabat Rp7.500.000,00.
  - Koreksi input belanja modal tahun 2017 ke SIMDA BMD dari rekening Meubelair ke Kursi Kerja Pejabat berupa kursi kerja pegawai non struktural Rp4.000.000,00.
  - Koreksi input belanja modal tahun 2017 ke SIMDA BMD dari rekening Alat Kedokteran Umum ke rekening Alat Kedokteran Bagian Penyakit Dalam berupa portable elektrokardiograph (ECG) Rp24.719.992,00.
  - Koreksi input belanja modal tahun 2017 ke SIMDA BMD dari rekening Alat Laboratorium Mikrobiologi ke rekening Alat Peraga/praktek Bidang Studi : IPA Menengah berupa mikroskop Rp17.361.000,00.
- n. UPT Puskesmas Pati II sebesar 26.162.906,00 yaitu :
- Koreksi input belanja modal tahun 2017 ke SIMDA BMD dari rekening Meja Kerja Pejabat ke rekening Meubelair berupa meja biro Rp1.815.000,00.
  - Koreksi input belanja modal tahun 2017 ke SIMDA BMD dari rekening Meubelair ke rekening Alat Rumah Tangga Lainnya (Home Use) berupa gorden Rp24.347.906,00.
- o. UPT Puskesmas Gabus I sebesar Rp40.690.000,00 yaitu :
- Koreksi input belanja modal tahun 2017 ke SIMDA BMD dari rekening Meubelair ke rekening Alat Rumah Tangga



- Lainnya (Home Use) berupa korden plastik besar Rp10.000.000,00 dan korden plastik kecil Rp4.250.000,00.
- Koreksi input belanja modal tahun 2017 ke SIMDA BMD dari rekening Meubelair ke rekening Kursi Kerja Pejabat berupa kursi kerja pegawai non struktural Rp2.280.000,00.
  - Koreksi input belanja modal tahun 2017 ke SIMDA BMD dari rekening Alat Kedokteran Umum ke rekening Alat Kedokteran Bagian Penyakit Dalam berupa nebulizer Rp2.310.000,00.
  - Koreksi input belanja modal tahun 2017 ke SIMDA BMD dari rekening Peralatan Personal Komputer ke rekening Peralatan Mini Komputer berupa 6 unit printer Epson Rp13.200.000,00.
  - Koreksi input belanja modal tahun 2017 ke SIMDA BMD dari rekening Alat Bantu Keamanan ke rekening Alat Keamanan berupa CCTV Rp8.650.000,00.
- p. UPT Puskesmas Gabus II sebesar Rp8.950.000,00 yaitu koreksi input belanja modal tahun 2017 ke SIMDA BMD dari rekening Alat Kedokteran Umum ke rekening Meubelair berupa tempat tidur pasien Rp8.950.000,00.
- q. UPT Puskesmas Margorejo sebesar Rp11.280.000,00 yaitu:
- Koreksi input belanja modal tahun 2017 ke SIMDA BMD dari rekening alat ukur universal ke rekening alat keamanan berupa GPS Rp2.980.000,00.
  - Koreksi input belanja modal tahun 2017 ke SIMDA BMD dari rekening alat bantu keamanan ke rekening alat keamanan berupa CCTV Rp8.300.000,00.
- r. UPT Puskesmas Gembong sebesar Rp19.200.000,00 yaitu :
- Koreksi input belanja modal tahun 2017 ke SIMDA BMD dari rekening Peralatan Personal Komputer ke rekening Peralatan Mini Komputer berupa 5 unit printer Rp11.000.000,00.
  - Koreksi input belanja modal tahun 2017 ke SIMDA BMD dari rekening Peralatan Personal Komputer ke rekening Peralatan Studio Visual berupa 4 unit UPS Rp8.200.000,00.
- s. UPT Puskesmas Tlogowungu sebesar Rp25.490.000,00 yaitu :
- Koreksi input belanja modal tahun 2017 ke SIMDA BMD dari rekening Meubelair ke rekening Alat Rumah Tangga Lainnya (Home Use) Rp24.490.000,00.
  - Koreksi input belanja modal tahun 2017 ke SIMDA BMD dari rekening Peralatan Personal Komputer ke rekening Personal Komputer berupa personal komputer lain-lain Rp1.000.000,00.
- t. UPT Puskesmas Wedarijaksa I sebesar Rp13.500.000,00 yaitu :





- Koreksi input belanja modal tahun 2017 ke SIMDA BMD dari rekening Meja Kerja Pejabat ke rekening Meubelair berupa meja biro Rp1.800.000,00.
  - Koreksi input belanja modal tahun 2017 ke SIMDA BMD dari rekening Alat Penyimpanan Perlengkapan Kantor ke rekening Lemari dan Arsip Pejabat berupa lemari besi kaca Rp3.200.000,00.
  - Koreksi input belanja modal tahun 2017 ke SIMDA BMD dari rekening Alat Rumah Tangga Lainnya (Home Use) ke rekening Peralatan Studio Visual berupa intercom unit Rp8.500.000,00.
- u. UPT Puskesmas Wedarijaksa II sebesar Rp1.645.000,00 yaitu koreksi input belanja modal tahun 2017 ke SIMDA BMD dari rekening Alat Komunikasi Telephone ke rekening Peralatan Studio Visual berupa intercom unit Rp1.645.000,00.
- v. UPT Puskesmas Trangkil sebesar Rp13.838.000,00 yaitu :
- Koreksi kurang catat tahun 2016 berupa 1 unit sepeda motor Suzuki A100 No. Polisi K-682-CA Rp3.950.000,00.
  - Koreksi input belanja modal tahun 2017 ke SIMDA BMD dari rekening Peralatan Personal Komputer ke rekening Peralatan Mini Komputer berupa printer Rp8.150.000,00.
  - Koreksi input belanja modal tahun 2017 ke SIMDA BMD dari rekening Alat Kedokteran Bagian Penyakit Dalam ke rekening Alat Kedokteran Umum berupa trolley instrument Rp1.738.000,00.
- w. UPT Puskesmas Margoyoso I sebesar Rp27.600.000,00 yaitu :
- Koreksi kurang catat berupa 2 unit lemari besi kaca tahun 2015 Rp6.100.000,00.
  - Koreksi kurang catat berupa alat fogging tahun 2014 Rp20.000.000,00.
  - Koreksi kurang catat berupa blender obat tahun 2015 Rp1.500.000,00.
- x. UPT Puskesmas Margoyoso II sebesar Rp43.295.000,00 yaitu :
- Koreksi kurang catat tahun 2016 berupa 1 unit sepeda motor Suzuki A100 No. Polisi K-684-CA Rp3.000.000,00.
  - Koreksi input belanja modal tahun 2017 ke SIMDA BMD dari rekening Alat Bantu Keamanan ke rekening Alat Kantor Lainnya berupa CCTV Rp11.625.000,00.
  - Koreksi input belanja modal tahun 2017 ke SIMDA BMD dari rekening Alat Kedokteran Umum ke rekening Meubelair berupa tempat tidur pasien Rp5.000.000,00.
  - Koreksi input belanja modal tahun 2017 ke SIMDA BMD dari rekening Personal Komputer ke Peralatan Mini Komputer berupa lap top Rp7.750.000,00.





- Koreksi input belanja modal tahun 2017 ke SIMDA BMD dari rekening Peralatan Personal Komputer ke rekening Peralatan Mini Komputer berupa printer Rp13.500.000,00.
  - Koreksi input belanja modal tahun 2017 ke SIMDA BMD dari rekening Meubelair ke rekening Kursi Kerja Pejabat berupa kursi kerja pegawai non struktural Rp2.420.000,00.
- y. UPT Puskesmas Cluwak sebesar Rp2.200.000,00 yaitu koreksi input belanja modal tahun 2017 ke SIMDA BMD dari rekening Alat Komunikasi Telephone ke rekening Peralatan Studio Visual berupa mesin facsimile Rp2.200.000,00.
- z. UPT Puskesmas Tayu I sebesar Rp15.450.000,00 yaitu :
- Koreksi input belanja modal tahun 2017 ke SIMDA BMD dari rekening Bangunan Kesehatan ke rekening Meubelair berupa meja resepsionis Rp2.250.000,00.
  - Koreksi input belanja modal tahun 2017 ke SIMDA BMD dari rekening Alat Bantu Keamanan ke rekening Alat Keamanan berupa CCTV Rp13.200.000,00.
- aa. UPT Puskesmas Dukuhseti sebesar Rp57.599.000,00 yaitu :
- Koreksi input belanja modal tahun 2017 ke SIMDA BMD dari rekening Meubelair ke rekening Alat Penyimpanan Perlengkapan Kantor berupa lemari kaca Rp9.366.000,00.
  - Koreksi input belanja modal tahun 2017 ke SIMDA BMD dari rekening Alat Bantu Keamanan ke rekening Alat Rumah Tangga Lainnya (Home Use) berupa CCTV Rp20.423.000,00.
  - Koreksi input belanja modal tahun 2017 ke SIMDA BMD dari rekening Peralatan Personal Komputer ke rekening Peralatan Studio Visual berupa UPS Rp3.810.000,00.
  - Koreksi input belanja modal tahun 2017 ke SIMDA BMD dari rekening Alat Kedokteran Umum ke rekening Alat Kedokteran Jantung berupa EKG unit Rp24.000.000,00.
3. Rumah Sakit Umum Daerah “RAA Soewondo” sebesar Rp40.780.000,00 yaitu :
- a. Koreksi input belanja modal tahun 2017 ke SIMDA BMD dari rekening Peralatan Personal Komputer ke rekening Alat Kantor Lainnya berupa overhead projector Rp8.250.000,00.
- b. Koreksi input belanja modal tahun 2017 ke SIMDA BMD dari rekening Alat Rumah Tangga Lainnya (Home Use) ke rekening Alat Dapur berupa tabung gas Rp4.000.000,00.
- c. Koreksi input belanja modal tahun 2017 ke SIMDA BMD dari rekening Peralatan Personal Komputer ke rekening Alat Rumah Tangga Lainnya (Home Use) berupa power supply Rp27.500.000,00.



- d. Koreksi input belanja modal tahun 2017 ke SIMDA BMD dari rekening Peralatan Personal Komputer ke rekening Peralatan Komputer Mainframe berupa hardisk Rp1.030.000,00.
4. Rumah Sakit Umum Daerah Kayen sebesar Rp1.852.552.601,00 yaitu :
  - a. Koreksi input belanja modal tahun 2017 ke SIMDA BMD dari rekening Alat-alat Bantu Pembangkit Uap Air Panas/Sistem Generator ke rekening Alat-alat Bantu Electric Generating Set berupa otomatis genset Rp34.855.000,00.
  - b. Koreksi input belanja modal tahun 2017 ke SIMDA BMD dari rekening Alat-alat Bantu Pembangkit Uap Air Panas/Sistem Generator ke rekening Alat Ukur Universal berupa genset Rp70.000.000,00.
  - c. Koreksi input belanja modal tahun 2017 ke SIMDA BMD dari rekening Alat Rumah Tangga Lainnya (Home Use) ke rekening Alat Penyimpanan Perlengkapan Kantor berupa rak besi/metal Rp792.000,00.
  - d. Koreksi input belanja modal tahun 2017 ke SIMDA BMD dari rekening Alat Rumah Tangga Lainnya (Home Use) ke rekening Alat Pengukur Waktu berupa 4 unit jam elektronik Rp1.188.000,00.
  - e. Koreksi input belanja modal tahun 2017 ke SIMDA BMD dari rekening Alat Rumah Tangga Lainnya (Home Use) ke rekening Alat Pembersih berupa mesin cuci Rp8.500.000,00.
  - f. Koreksi input belanja modal tahun 2017 ke SIMDA BMD dari rekening Alat Pendingin ke rekening Alat Rumah Tangga Lainnya (Home Use) berupa dispenser Rp3.283.500,00.
  - g. Koreksi input belanja modal tahun 2017 ke SIMDA BMD dari rekening Alat-alat Bantu Pembangkit Uap Air Panas/Sistem Generator ke rekening Alat Rumah Tangga Lainnya (Home Use) berupa water filter Rp33.000.000,00
  - h. Koreksi input belanja modal tahun 2017 ke SIMDA BMD dari rekening Komputer Unit/Jaringan ke rekening Personal Komputer berupa 2 unit lap top Rp28.510.000,00 dan PC unit Rp37.000.000,00.
  - i. Koreksi input belanja modal tahun 2017 ke SIMDA BMD dari rekening Komputer Unit/Jaringan ke rekening Peralatan Mini Komputer berupa printer Rp32.220.000,00.
  - j. Koreksi input belanja modal tahun 2017 ke SIMDA BMD dari rekening Meja Kerja Pejabat ke rekening Kursi Kerja Pejabat berupa kursi kerja pegawai non struktural Rp5.665.000,00.
  - k. Koreksi input belanja modal tahun 2017 ke SIMDA BMD dari rekening Alat Rumah Tangga Lainnya (Home Use) ke rekening Peralatan Antena UHF Rp2.376.000,00.



- l. Koreksi input belanja modal tahun 2017 ke SIMDA BMD dari rekening Alat Kedokteran Gawat Darurat ke rekening Alat Kedokteran Umum berupa stretcher Rp109.142.500,00.
- m. Koreksi input belanja modal tahun 2017 ke SIMDA BMD dari rekening Alat Kedokteran Bedah ke rekening Alat Kedokteran THT berupa laryngoscope Rp34.597.900,00.
- n. Koreksi input belanja modal tahun 2017 ke SIMDA BMD dari rekening Kendaraan Bermotor Khusus ke rekening Alat Kedokteran THT berupa suction pump Rp41.000.000,00.
- o. Koreksi input belanja modal tahun 2017 ke SIMDA BMD dari rekening Alat Kedokteran Umum ke rekening Alat Kedokteran Bedah berupa infusion pump Rp56.844.000,00.
- p. Koreksi input belanja modal tahun 2017 ke SIMDA BMD dari rekening Kendaraan Bermotor Khusus ke rekening Alat Kesehatan Kebidanan dan Penyakit Kandungan berupa neonatal resuscitation Rp540.000,00.
- q. Koreksi input belanja modal tahun 2017 ke SIMDA BMD dari rekening Alat Kedokteran Radiologi ke rekening Alat Kedokteran Bagian Penyakit Dalam berupa USG Rp499.302.501,00.
- r. Koreksi input belanja modal tahun 2017 ke SIMDA BMD dari rekening Kendaraan Bermotor Khusus ke rekening Alat Kedokteran Bagian Penyakit Dalam berupa resuscitation for adult Rp540.000,00 dan resuscitation for pediatric Rp540.000,00.
- s. Koreksi input belanja modal tahun 2017 ke SIMDA BMD dari rekening Alat Kedokteran Umum ke rekening Alat Kedokteran Neurologi (Syaraf) berupa patient monitor Rp61.325.000,00.
- t. Koreksi input belanja modal tahun 2017 ke SIMDA BMD dari rekening Kendaraan Bermotor Khusus ke rekening Alat Kedokteran Gawat Darurat berupa defibrillator Rp154.230.600,00.
- u. Koreksi input belanja modal tahun 2017 ke SIMDA BMD dari rekening Alat Laboratorium Kedokteran ke rekening Alat Laboratorium Mikrobiologi berupa rotator shaker Rp7.943.000,00.
- v. Koreksi input belanja modal tahun 2017 ke SIMDA BMD dari rekening Alat Laboratorium Kedokteran ke rekening Alat Laboratorium Patologi berupa hematology analyzer Rp206.100.000,00 dan coagulation meter Rp22.000.000,00.
- w. Koreksi input belanja modal tahun 2017 ke SIMDA BMD dari rekening Alat Laboratorium Kedokteran ke rekening Laboratorium Hematologi dan Urinalisis berupa chemistry analyzer Rp350.000.000,00.



- x. Koreksi input belanja modal tahun 2017 ke SIMDA BMD dari rekening Alat Kedokteran Umum ke rekening Peralatan Umum Kedokteran/Klinik Nuklir berupa syringe Rp51.057.600,00.
- 5. Dinas Pekerjaan Umum dan Penataan Ruang sebesar Rp407.073.500,00 yaitu :
  - a. Koreksi input belanja modal tahun 2017 ke SIMDA BMD dari rekening Alat Kantor Lainnya ke rekening Alat-alat Besar Darat Aggregate Concrete Equipment berupa Jack Hammer (concrete breaker) Rp32.351.000,00.
  - b. Koreksi kurang catat tahun 2016 berupa kendaraan bermotor beroda tiga Motora Ransus/Badak No. Polisi K-9592-WA Rp22.000.000,00 dan Khaisar Tresida No. Polisi K-9807-WA Rp19.800.000,00.
  - c. Koreksi input belanja modal tahun 2017 ke SIMDA BMD dari rekening Kendaraan Tak Bermotor Berpenumpang ke rekening Kendaraan Tak Bermotor Angkutan Barang berupa kontainer Rp174.515.000,00.
  - d. Koreksi input belanja modal tahun 2017 ke SIMDA BMD dari rekening Alat Pemeliharaan Tanaman ke rekening Perkakas Bengkel Kayu berupa gergaji mesin Rp12.430.000,00.
  - e. Koreksi input belanja modal tahun 2017 ke SIMDA BMD dari rekening Alat Rumah Tangga Lainnya (Home Use) ke rekening Alat Kantor Lainnya berupa papan nama instansi Rp3.500.000,00 dan 3 unit mesin absensi sidik jari Rp7.854.000,00.
  - f. Koreksi input belanja modal tahun 2017 ke SIMDA BMD dari rekening Peralatan Studio Visual ke rekening Alat Rumah Tangga Lainnya (Home Use) berupa camera DSLR Rp23.584.000,00.
  - g. Koreksi input belanja modal tahun 2017 ke SIMDA BMD dari rekening Peralatan Jaringan ke rekening Komputer Unit/Jaringan berupa mikrotik-wifi router Rp9.727.000,00.
  - h. Koreksi input belanja modal tahun 2017 ke SIMDA BMD dari rekening Personal Komputer ke rekening Peralatan Personal Komputer berupa printer Rp63.283.000,00 dan hardisk eksternal Rp13.084.500,00.
  - i. Koreksi input belanja modal tahun 2017 ke SIMDA BMD dari rekening Jaringan Distribusi ke rekening Peralatan Studio Video dan Film berupa off air TV monitor (kelengkapan CCTV) Rp14.905.000,00
  - j. Koreksi input belanja modal tahun 2017 ke SIMDA BMD dari rekening Alat Ukur Universal ke rekening Peralatan Pemetaan Ukur berupa pengadaan rol meter Rp2.390.000,00.



- k. Koreksi input belanja modal tahun 2017 ke SIMDA BMD dari rekening Peralatan Studio Video dan Film ke rekening Alat Komunikasi Radio SSB berupa Handy Talky Rp7.650.000,00.
6. Dinas Perumahan dan Kawasan Permukiman sebesar Rp85.570.500,00 yaitu :
  - a. Koreksi input belanja modal tahun 2017 ke SIMDA BMD dari rekening Alat Rumah Tangga Lainnya ke rekening Alat Kantor Lainnya berupa papan nama instansi Rp4.000.000,00.
  - b. Koreksi input belanja modal tahun 2017 ke SIMDA BMD dari rekening Peralatan Personal Komputer ke rekening Peralatan Mini Komputer berupa printer Rp2.200.000,00.
  - c. Koreksi input belanja modal tahun 2017 ke SIMDA BMD dari rekening Meubelair ke rekening Meja Kerja Pejabat berupa meja kerja pejabat eselon II Rp6.072.000,00; meja kerja pejabat eselon III Rp37.570.500,00 dan meja kerja pegawai non struktural Rp17.930.000,00.
  - d. Koreksi input belanja modal tahun 2017 ke SIMDA BMD dari rekening Meubelair ke rekening Kursi Kerja Pejabat berupa kursi kerja pegawai non struktural Rp5.698.000,00.
  - e. Koreksi input belanja modal tahun 2017 ke SIMDA BMD dari rekening Meubelair ke rekening Kursi Tamu di Ruangan Pejabat berupa kursi tamu di ruangan pejabat eselon II Rp6.050.000,00 dan kursi tamu di ruangan pejabat eselon III Rp6.050.000,00.
7. Kantor Kesatuan Bangsa dan Politik sebesar Rp2.508.750,00 yaitu koreksi input belanja modal tahun 2017 ke SIMDA BMD dari rekening Alat Keamanan ke rekening Alat Penyimpanan Perlengkapan Kantor berupa brankas Rp2.508.750,00.
8. Satuan Polisi Pamong Praja sebesar Rp27.711.400,00 yaitu :
  - a. Koreksi kurang catat tahun 2016 berupa 1 unit pompa air portable Rp2.000.000,00 dan 1 unit pompa air dalam Rp5.000.000,00.
  - b. Koreksi kurang catat tahun 2016, intra komptabel berupa 1 unit tempat tidur kayu Rp800.000,00 dan 1 unit lemari pakaian Rp450.000,00; ekstra komptabel berupa 1 unit meja makan Rp100.000,00 dan 5 unit bangku tunggu Rp250.000,00.
  - c. Koreksi input belanja modal tahun 2017 ke SIMDA BMD dari rekening Meja Kerja Pejabat ke rekening Meubelair berupa meja kayu Rp7.286.400,00.
  - d. Koreksi kurang catat tahun 2016 berupa 1 unit kipas angin Rp150.000,00 (ekstra komptabel).
  - e. Koreksi kurang catat tahun 2016, ekstra komptabel berupa 1 unit televisi Rp250.000,00 dan 1 unit tiang bendera Rp50.000,00.
  - f. Koreksi kurang catat tahun 2016 berupa 1 unit lonceng kebakaran Rp50.000,00 (ekstra komptabel).



- g. Koreksi kurang catat tahun 2016 berupa 1 unit buffet kayu Rp450.000,00.
  - h. Koreksi kurang catat tahun 2016 berupa 1 unit pesawat telephone Rp250.000,00 (ekstra kompatibel).
  - i. Koreksi kurang catat tahun 2016 berupa 1 unit antena parabola portable Rp850.000,00.
  - j. Koreksi input belanja modal tahun 2017 ke SIMDA BMD dari rekening Alat Pemadam Kebakaran ke rekening Alat Laboratorium Pertanian berupa alat pemadam api ringan (APAR) Rp975.000,00.
  - k. Koreksi input belanja modal tahun 2017 ke SIMDA BMD dari rekening Alat Bantu Keamanan ke rekening Alat Keamanan berupa CCTV Rp8.800.000,00.
9. Dinas Sosial sebesar Rp25.063.000,00 yaitu :
- a. Koreksi input belanja modal tahun 2017 ke SIMDA BMD dari rekening Peralatan Personal Komputer ke Alat Kantor Lainnya berupa papan tulis Rp1.540.000,00 dan papan pengumuman Rp5.280.000,00.
  - b. Koreksi input belanja modal tahun 2017 ke SIMDA BMD dari rekening Alat Rumah Tangga Lainnya (Home Use) ke rekening Alat Pengukur Waktu berupa jam dinding Rp528.000,00.
  - c. Koreksi input belanja modal tahun 2017 ke SIMDA BMD dari rekening Alat Rumah Tangga Lainnya (Home Use) ke rekening Alat Pendingin berupa lemari es Rp3.025.000,00 dan AC Rp5.060.000,00.
  - d. Koreksi input belanja modal tahun 2017 ke SIMDA BMD dari rekening Alat Rumah Tangga Lainnya (Home Use) ke rekening Peralatan Antena UHF berupa antena UHF portable Rp1.430.000,00.
  - e. Koreksi input belanja modal tahun 2017 ke SIMDA BMD dari rekening Personal Komputer ke rekening Alat Laboratorium Fisika Nuklir/Elektronika Recorder Display berupa printer Rp2.700.000,00.
  - f. Koreksi input belanja modal tahun 2017 ke SIMDA BMD dari rekening Peralatan Personal Komputer ke rekening Alat Laboratorium Fisika Nuklir/Elektronika Recorder Display berupa printer Rp5.500.000,00.
10. Dinas Ketahanan Pangan sebesar Rp3.400.000,00 yaitu koreksi input belanja modal tahun 2017 ke SIMDA BMD dari rekening Lemari dan Arsip Pejabat ke rekening Alat Penyimpanan berupa rak-rak penyimpanan Rp3.400.000,00.
11. Dinas Lingkungan Hidup sebesar Rp52.418.320,00 yaitu :
- a. Koreksi input belanja modal tahun 2017 ke SIMDA BMD dari rekening Meubelair ke rekening Alat Penyimpanan Perlengkapan Kantor berupa rak kayu Rp3.696.000,00.





- b. Koreksi input belanja modal tahun 2017 ke SIMDA BMD dari rekening Kursi Rapat Pejabat ke rekening Meubelair berupa meja kayu Rp3.643.200,00; kursi kayu Rp1.140.000,00; meja rapat Rp3.487.000,00 dan kursi lipat Rp12.990.000,00.
  - c. Koreksi input belanja modal tahun 2017 ke SIMDA BMD dari rekening Peralatan Studio Visual ke rekening Alat Rumah Tangga Lainnya (Home Use) berupa televisi Rp3.450.000,00.
  - d. Koreksi input belanja modal tahun 2017 ke SIMDA BMD dari rekening Peralatan Personal Komputer ke rekening Peralatan Komputer Mainframe berupa hard disk Rp3.429.560,00.
  - e. Koreksi input belanja modal tahun 2017 ke SIMDA BMD dari rekening Personal Komputer ke rekening Peralatan Komputer Mainframe berupa hard disk Rp850.560,00.
  - f. Koreksi input belanja modal tahun 2017 ke SIMDA BMD dari rekening Personal Komputer ke rekening Peralatan Personal Komputer berupa printer Rp11.000.000,00.
  - g. Koreksi input belanja modal tahun 2017 ke SIMDA BMD dari rekening Kursi Rapat Pejabat ke rekening Kursi Kerja Pejabat berupa kursi kerja pejabat eselon III Rp4.175.000,00; kursi kerja pejabat eselon IV Rp2.277.000,00 dan kursi kerja pegawai non struktural Rp2.280.000,00.
12. Dinas Kependudukan dan Pencatatan Sipil sebesar Rp97.680.100,00 yaitu :
- a. Koreksi input belanja modal tahun 2017 ke SIMDA BMD dari rekening Meubelair ke rekening Meja Kerja Pejabat berupa meja kerja eselon III Rp4.174.500,00 dan meja kerja eselon IV Rp1.821.600,00.
  - b. Koreksi input belanja modal tahun 2017 ke SIMDA BMD dari rekening Meubelair ke rekening Kursi Kerja Pejabat berupa kursi kerja eselon III Rp2.885.000,00 dan kursi kerja eselon IV Rp2.277.000,00.
  - c. Koreksi input belanja modal tahun 2017 ke SIMDA BMD dari rekening Peralatan Jaringan ke rekening Peralatan Pemancar SHF berupa radio 5.8 GHz Rp39.872.000,00 dan antenna Rp46.650.000,00.
13. Dinas Pemberdayaan Masyarakat dan Desa sebesar Rp64.436.000,00 yaitu :
- a. Koreksi input belanja modal tahun 2017 ke SIMDA BMD dari rekening Kendaraan Dinas Bermotor perorangan ke rekening Kendaraan Bermotor Beroda Dua berupa 1 unit sepeda motor Yamaha Mio No. Polisi K-9612-JH Rp14.650.000,00.
  - b. Koreksi input belanja modal tahun 2017 ke SIMDA BMD dari rekening Personal Komputer ke rekening Komputer Unit/Jaringan berupa 1 unit server Rp49.786.000,00.
14. Dinas Perhubungan sebesar Rp15.434.700,00 yaitu :





- a. Koreksi input belanja modal tahun 2017 ke SIMDA BMD dari rekening Peralatan Las ke rekening Perkakas Konstruksi Logam Terpasang pada Pondasi berupa mesin gergaji logam Rp2.300.000,00.
  - b. Koreksi input belanja modal tahun 2017 ke SIMDA BMD dari rekening Alat Kantor Lainnya ke rekening Alat Penyimpanan Perlengkapan Kantor berupa lemari besi Rp3.234.700,00.
  - c. Koreksi input belanja modal tahun 2017 ke SIMDA BMD dari rekening Alat Kantor Lainnya ke rekening Alat Pendingin berupa AC Rp9.900.000,00.
15. Dinas Komunikasi dan Informatika sebesar Rp540.647.700,00 yaitu:
- a. Koreksi input belanja modal tahun 2017 ke SIMDA BMD dari rekening Alat Kantor Lainnya ke rekening Alat Penyimpanan Perlengkapan Kantor berupa 4 unit filling kabinet Rp10.324.000,00.
  - b. Koreksi input belanja modal tahun 2017 ke SIMDA BMD dari rekening Peralatan Personal Komputer ke rekening Alat Penyimpanan Perlengkapan Kantor berupa lemari rack server Rp10.000.000,00.
  - c. Koreksi input belanja modal tahun 2017 ke SIMDA BMD dari rekening Alat Kantor Lainnya ke rekening Meubelair berupa 4 unit meja biro Rp7.286.400,00 dan 9 unit kursi lipat Rp3.897.000,00.
  - d. Koreksi input belanja modal tahun 2017 ke SIMDA BMD dari rekening Peralatan Studio Visual ke rekening Alat Rumah Tangga Lainnya (Home Use) berupa handy cam Rp8.475.500,00.
  - e. Koreksi input belanja modal tahun 2017 ke SIMDA BMD dari rekening Peralatan Personal Komputer ke rekening Personal Komputer berupa PC unit Rp111.712.000,00 dan note book Rp62.565.000,00.
  - f. Koreksi input belanja modal tahun 2017 ke SIMDA BMD dari rekening Peralatan Personal Komputer ke rekening Peralatan Komputer Mainframe berupa hard disk Rp4.950.000,00.
  - g. Koreksi input belanja modal tahun 2017 ke SIMDA BMD dari rekening Peralatan Personal Komputer ke rekening Peralatan Mini Komputer berupa 4 unit printer Canon Rp6.360.000,00.
  - h. Koreksi input belanja modal tahun 2017 ke SIMDA BMD dari rekening Personal Komputer ke rekening Peralatan Personal Komputer berupa scanner Rp700.000,00 dan printer Rp5.100.000,00.
  - i. Koreksi input belanja modal tahun 2017 ke SIMDA BMD dari rekening Personal Komputer ke rekening Peralatan Jaringan berupa router Rp2.700.000,00 dan hub Rp5.250.000,00.



- j. Koreksi input belanja modal tahun 2017 ke SIMDA BMD dari rekening Peralatan Personal Komputer ke rekening Peralatan Jaringan berupa server HP Proliant DL60 Rp100.000.000,00; server Xeon E5 Rp74.690.000,00; router Rp7.900.000,00 dan antena P2P Power Beam + Router CCR Rp39.889.300,00.
  - k. Koreksi input belanja modal tahun 2017 ke SIMDA BMD dari rekening Alat Kantor Lainnya ke rekening Meja Rapat Pejabat berupa 1 unit meja tamu ruangan biasa Rp3.478.500,00.
  - l. Koreksi input belanja modal tahun 2017 ke SIMDA BMD dari rekening Meubelair ke rekening Kursi Kerja Pejabat berupa 12 unit kursi staf Rp6.840.000,00 dan 2 unit kursi pejabat Rp2.430.000,00.
  - m. Koreksi input belanja modal tahun 2017 ke SIMDA BMD dari rekening Peralatan Personal Komputer ke rekening Peralatan Studio Visual berupa UPS Rp30.450.000,00.
  - n. Koreksi input belanja modal tahun 2017 ke SIMDA BMD dari rekening Peralatan Studio Visual ke rekening Peralatan Studio Video dan Film berupa kamera elektronik Rp5.000.000,00.
  - o. Koreksi input belanja modal tahun 2017 ke SIMDA BMD dari rekening Peralatan Personal Komputer ke rekening Alat Keamanan berupa CCTV Rp5.476.000,00.
  - p. Koreksi input belanja modal tahun 2017 ke SIMDA BMD dari rekening Alat Komunikasi Radio VHF ke rekening Alat Keamanan berupa portable handheld jammer Rp11.000.000,00; metal detector Rp8.174.000,00 dan electromagmetic field meter Rp6.000.000,00.
16. Dinas Koperasi dan UMKM sebesar Rp69.304.100,00 yaitu :
- a. Koreksi input belanja modal tahun 2017 ke SIMDA BMD dari rekening Meja Rapat Pejabat ke rekening Meubelair berupa 20 unit meja rapat Rp66.080.000,00.
  - b. Koreksi input belanja modal tahun 2017 ke SIMDA BMD dari rekening Meja Kerja Pejabat ke rekening Meubelair berupa 1 unit meja kayu Rp1.806.600,00.
  - c. Koreksi input belanja modal tahun 2017 ke SIMDA BMD dari rekening Kursi Kerja Pejabat ke rekening Meubelair berupa 1 unit kursi besi/metal Rp862.500,00 dan 1 unit kursi kayu Rp555.000,00.
17. Dinas Penanaman Modal dan Pelayanan Terpadu Satu Pintu sebesar Rp56.777.500,00 yaitu :
- a. Koreksi input belanja modal tahun 2017 ke SIMDA BMD dari rekening Meubelair ke rekening Meja Kerja Pejabat berupa meja kerja pejabat eselon II Rp6.072.000,00; meja kerja eselon III Rp12.523.500,00 dan meja kerja pegawai non struktural Rp9.108.000,00.



- b. Koreksi input belanja modal tahun 2017 ke SIMDA BMD dari rekening Meubelair ke Kursi Kerja Pejabat berupa kursi kerja pejabat eselon II Rp2.500.000,00; kursi kerja pejabat eselon III Rp6.300.000,00; kursi kerja pejabat eselon IV Rp8.250.000,00 dan kursi kerja pegawai non struktural Rp5.700.000,00.
  - c. Koreksi input belanja modal tahun 2017 ke SIMDA BMD dari rekening Peralatan Personal Komputer ke rekening Peralatan Studio Visual berupa UPS Rp6.324.000,00.
18. Dinas Kearsipan dan Perpustakaan sebesar Rp14.550.000,00 yaitu :
- a. Koreksi input belanja modal tahun 2017 ke SIMDA BMD dari rekening Peralatan Personal Komputer ke rekening Peralatan Mini Komputer berupa printer merk HP Laserjet Rp4.900.000,00.
  - b. Koreksi input belanja modal tahun 2017 ke SIMDA BMD dari rekening Peralatan Personal Komputer ke rekening Peralatan Studio Visual berupa proyektor Sony Rp9.650.000,00.
19. Dinas Kelautan dan Perikanan sebesar Rp1.358.038.000,00 yaitu :
- a. Koreksi input belanja modal tahun 2017 ke SIMDA BMD dari rekening Alat Kantor Lainnya ke rekening Alat-alat Bantu Pompa berupa pompa air portable Rp19.950.000,00.
  - b. Koreksi input belanja modal tahun 2017 ke SIMDA BMD dari rekening Alat Pemadam Kebakaran ke rekening Alat Angkut Apung Bermotor Barang berupa 1 unit kapal pemadam kebakaran Rp1.311.885.000,00.
  - c. Koreksi input belanja modal tahun 2017 ke SIMDA BMD dari rekening Bangunan Air Laut ke rekening Alat Kantor Lainnya berupa portal dan papan nama TPI Banyutowo Rp11.253.000,00.
  - d. Koreksi input belanja modal tahun 2017 ke SIMDA BMD dari rekening Alat Komunikasi Telephone ke rekening Alat Rumah Tangga Lainnya (Home Use) berupa sound system Rp14.345.000,00 dan wireless Rp605.000,00.
20. Dinas Kepemudaan, Olahraga dan Pariwisata sebesar Rp3.700.000,00 yaitu koreksi input belanja modal tahun 2017 ke SIMDA BMD dari rekening Alat Kesehatan Perawatan ke rekening Alat Kedokteran Umum berupa tensi meter Rp1.200.000,00 dan timbangan badan Rp2.500.000,00.
21. Dinas Pertanian sebesar Rp57.936.710,00 yaitu :
- a. Koreksi input belanja modal tahun 2017 ke SIMDA BMD dari rekening Alat Ukur Lainnya ke rekening Alat Timbangan/Blora berupa timbangan Rp18.125.000,00.
  - b. Koreksi input belanja modal tahun 2017 ke SIMDA BMD dari rekening Personal Komputer ke rekening Peralatan Mini Komputer berupa printer Rp2.654.250,00.



- c. Koreksi input belanja modal tahun 2017 ke SIMDA BMD dari rekening Peralatan Personal Komputer ke rekening Peralatan Mini Komputer berupa printer Rp5.328.500,00.
  - d. Koreksi input belanja modal tahun 2017 ke SIMDA BMD dari rekening Peralatan Studio Visual ke rekening Peralatan Personal Komputer berupa monitor Rp3.018.100,00.
  - e. Koreksi input belanja modal tahun 2017 ke SIMDA BMD dari rekening Personal Komputer ke rekening Peralatan Studio Visual berupa UPS Rp6.168.860,00.
  - f. Koreksi input belanja modal tahun 2017 ke SIMDA BMD dari rekening Peralatan Jaringan ke rekening Peralatan Studio Visual berupa UPS Rp2.172.000,00.
  - g. Koreksi input belanja modal tahun 2017 ke SIMDA BMD dari rekening Peralatan Studio Video dan Film ke rekening Peralatan Studio Visual berupa proyektor + attachment Rp13.370.000,00.
  - h. Koreksi input belanja modal tahun 2017 ke SIMDA BMD dari rekening Peralatan Studio Visual ke rekening Alat Komunikasi Telephone berupa microphone Rp6.600.000,00.
  - i. Koreksi input belanja modal tahun 2017 ke SIMDA BMD dari rekening Alat Ukur Lainnya ke rekening Alat Peraga/Praktek Sekolah Bidang Studi : Olahraga berupa pita ukuran (meteran) Rp500.000,00.
22. Dinas Perdagangan dan Perindustrian sebesar Rp417.320.000,00 yaitu :
- a. Koreksi input belanja modal tahun 2017 ke SIMDA BMD dari rekening Kendaraan Bermotor Beroda Tiga ke rekening Kendaraan Tak Bermotor Angkutan Barang berupa 4 unit becak sampah Rp20.000.000,00.
  - b. Koreksi input belanja modal tahun 2017 ke SIMDA BMD dari rekening Kendaraan Bermotor Khusus ke rekening Kendaraan Tak Bermotor Angkutan Barang berupa 4 unit gerobak sampah Rp12.000.000,00.
  - c. Koreksi input belanja modal tahun 2017 ke SIMDA BMD dari rekening Alat Kantor Lainnya ke rekening Meubelair berupa 10 unit kursi besi panjang Rp24.850.000,00; 12 unit meja makan dengan payung Rp59.940.000,00; 23 unit tenda PKL Rp145.475.000,00 dan 1 unit tenda panggung Rp11.975.000,00.
  - d. Koreksi input belanja modal tahun 2017 ke SIMDA BMD dari rekening Alat Rumah Tangga Lainnya (Home Use) ke rekening Alat Pendingin berupa 4 unit AC Rp89.580.000,00.
  - e. Koreksi input belanja modal tahun 2017 ke SIMDA BMD dari rekening Alat Kantor Lainnya ke rekening Alat Rumah Tangga Lainnya (Home Use) berupa 1 unit TV LED 55 inch Rp18.500.000,00 dan 2 unit TV LED 32 inch Rp8.050.000,00.



- f. Koreksi input belanja modal tahun 2017 ke SIMDA BMD dari rekening Alat Kantor Lainnya ke rekening Personal Komputer berupa 1 unit PC tablet 10 inch Rp14.100.000,00 dan 1 unit PC tablet 8 inch Rp12.100.000,00.
  - g. Koreksi input belanja modal tahun 2017 ke SIMDA BMD dari rekening Alat Kantor Lainnya ke rekening Peralatan Komputer Mainframe berupa wifi portable Rp750.000,00.
23. Sekretariat Daerah sebesar Rp431.764.395,00 yaitu :
- a. Koreksi input belanja modal tahun 2017 ke SIMDA BMD dari rekening Alat Kantor Lainnya ke rekening Alat-alat Bantu Pompa berupa pompa air portable Rp8.450.000,00.
  - b. Koreksi input belanja modal tahun 2017 ke SIMDA BMD dari rekening Meubelair ke rekening Alat Penyimpanan Perlengkapan Kantor berupa rak kayu Rp2.000.000,00.
  - c. Koreksi input belanja modal tahun 2017 ke SIMDA BMD dari rekening Bangunan Tempat Kerja Lainnya ke rekening Alat Kantor Lainnya berupa papan visual Rp12.165.000,00.
  - d. Koreksi input belanja modal tahun 2017 ke SIMDA BMD dari rekening Peralatan Studio Video dan Film ke rekening Alat Kantor Lainnya berupa proyektor Rp20.440.220,00.
  - e. Koreksi input belanja modal tahun 2017 ke SIMDA BMD dari rekening Alat Rumah Tangga Lainnya (Home Use) ke rekening Meubelair berupa kasur Rp29.028.000,00 dan tempat tidur kayu Rp18.300.000,00.
  - f. Koreksi input belanja modal tahun 2017 ke SIMDA BMD dari rekening Kursi Tamu di Ruang Pejabat ke rekening Meubelair berupa kursi tamu Rp24.280.000,00 dan sofa Rp28.796.000,00.
  - g. Koreksi input belanja modal tahun 2017 ke SIMDA BMD dari rekening Meubelair ke rekening Alat Rumah Tangga Lainnya (Home Use) berupa karpet hijau kombinasi Rp18.997.500,00; karpet hijau polos Rp1.126.125,00; korden 10 meter Rp4.980.000,00 dan karpet Rp24.794.000,00.
  - h. Koreksi input belanja modal tahun 2017 ke SIMDA BMD dari rekening Alat Dapur ke rekening Alat Rumah Tangga Lainnya (Home Use) berupa dispenser Rp4.840.000,00.
  - i. Koreksi input belanja modal tahun 2017 ke SIMDA BMD dari rekening Peralatan Studio Video dan Film ke rekening Alat Rumah Tangga Lainnya (Home Use) berupa camera video Rp6.680.000,00.
  - j. Koreksi input belanja modal tahun 2017 ke SIMDA BMD dari rekening Peralatan Jaringan ke rekening Alat Rumah Tangga Lainnya (Home Use) berupa UPS Rp25.425.760,00.
  - k. Koreksi input belanja modal tahun 2017 ke SIMDA BMD dari rekening Personal Komputer ke rekening Alat Rumah Tangga Lainnya (Home Use) berupa UPS Rp7.767.770,00.



- l. Koreksi input belanja modal tahun 2017 ke SIMDA BMD dari rekening Peralatan Personal Komputer ke rekening Alat Rumah Tangga Lainnya (Home Use) berupa UPS Rp5.895.00,00.
  - m. Koreksi input belanja modal tahun 2017 ke SIMDA BMD dari rekening Peralatan Personal Komputer ke rekening Peralatan Mini Komputer berupa printer Rp23.320.000,00.
  - n. Koreksi input belanja modal tahun 2017 ke SIMDA BMD dari rekening Personal Komputer ke Peralatan Jaringan berupa router Rp8.788.600,00 dan server Rp105.946.820,00.
  - o. Koreksi input belanja modal tahun 2017 ke SIMDA BMD dari rekening Peralatan Komputer Mainframe ke rekening Peralatan Jaringan berupa router Rp5.993.600,00.
  - p. Koreksi input belanja modal tahun 2017 ke SIMDA BMD dari rekening Alat Bantu Keamanan ke rekening Peralatan Studio Visual berupa CCTV Rp43.750.000,00.
24. Sekretariat DPRD sebesar Rp199.959.650,00 yaitu :
- a. Koreksi input belanja modal tahun 2017 ke SIMDA BMD dari rekening Kendaraan Dinas Bermotor Perorangan ke rekening Kendaraan Bermotor Beroda Dua berupa 1 unit sepeda motor Honda Vario Rp18.128.000,00.
  - b. Koreksi input belanja modal tahun 2017 ke SIMDA BMD dari rekening Peralatan Mini Komputer ke rekening Personal Komputer berupa 5 unit laptop Rp93.500.000,00.
  - c. Koreksi input belanja modal tahun 2017 ke SIMDA BMD dari rekening Peralatan Studio Video dan Film ke rekening Alat Keamanan berupa CCTV Rp88.331.650,00.
25. Kecamatan Pati sebesar Rp119.892.000,00 meliputi :
- a. Kecamatan Pati (kantor induk) sebesar Rp92.867.000,00 yaitu :
    - Koreksi input belanja modal tahun 2017 ke SIMDA BMD dari rekening Alat-alat Besar Darat Alat Pengangkat ke rekening Alat Penyimpanan Perlengkapan Kantor berupa rak besi Rp4.000.000,00 dan filling kabinet Rp6.040.000,00.
    - Koreksi input belanja modal tahun 2017 ke SIMDA BMD dari rekening Alat-alat Besar Darat Alat Pengangkat ke rekening Alat Kantor Lainnya berupa mal untuk masa berlaku reklame Rp270.000,00.
    - Koreksi input belanja modal tahun 2017 ke SIMDA BMD dari rekening Bangunan Gedung Tempat Kerja Lainnya ke rekening Meubelair berupa back drop PATEN Rp24.580.000,00.
    - Koreksi input belanja modal tahun 2017 ke SIMDA BMD dari rekening Alat-alat Besar Darat Alat Pengangkat ke rekening Meubelair berupa meja PATEN Rp750.000,00; kursi PATEN Rp500.000,00 dan bangku tunggu PATEN Rp7.500.000,00.





- Koreksi input belanja modal tahun 2017 ke SIMDA BMD dari rekening Personal Komputer ke rekening Meubelair berupa 2 unit meja komputer Rp3.300.000,00.
  - Koreksi input belanja modal tahun 2017 ke SIMDA BMD dari rekening Alat-alat Besar Darat Alat Pengangkat ke rekening Alat Rumah Tangga Lainnya (Home Use) berupa dispenser Rp2.420.000,00.
  - Koreksi input belanja modal tahun 2017 ke SIMDA BMD dari rekening Peralatan Personal Komputer ke rekening Personal Komputer berupa lap top ASUS core i-7 Rp18.700.000,00.
  - Koreksi input belanja modal tahun 2017 ke SIMDA BMD dari rekening Alat-alat Besar Darat Alat Pengangkat ke rekening Peralatan Personal Komputer berupa printer inkjet Rp2.200.000,00 dan printer laserjet Rp7.150.000,00.
  - Koreksi input belanja modal tahun 2017 ke SIMDA BMD dari rekening Personal Komputer ke rekening Peralatan Personal Komputer berupa printer inkjet Rp2.200.000,00.
  - Koreksi input belanja modal tahun 2017 ke SIMDA BMD dari rekening Personal Komputer ke rekening Peralatan Studio Visual berupa UPS Rp607.000,00.
  - Koreksi input belanja modal tahun 2017 ke SIMDA BMD dari rekening Personal Komputer ke rekening Alat Laboratorium Pertanian A berupa PC Rp12.650.000,00.
- b. Kelurahan Pati Lor sebesar Rp5.566.000,00 yaitu koreksi input belanja modal tahun 2017 ke SIMDA BMD dari rekening Peralatan Mini Komputer ke rekening Peralatan Personal Komputer berupa 2 unit printer Epson Photo Rp5.566.000,00.
- c. Kelurahan Parenggan sebesar Rp3.000.000,00 yaitu koreksi input belanja modal tahun 2017 ke SIMDA BMD dari rekening Peralatan Mini Komputer ke rekening Peralatan Personal Komputer berupa printer laserjet Canon Rp3.000.000,00.
- d. Kelurahan Kalidoro sebesar Rp18.459.000,00 yaitu :
- Koreksi input belanja modal tahun 2017 ke SIMDA BMD dari rekening Lemari dan Arsip Pejabat ke rekening Alat Penyimpanan Perlengkapan Kantor berupa 2 unit lemari kaca Rp7.800.000,00.
  - Koreksi input belanja modal tahun 2017 ke SIMDA BMD dari rekening Alat Rumah Tangga Lainnya (Home Use) ke rekening Alat Pendingin berupa 2 unit kipas angin Rp682.000,00.
  - Koreksi input belanja modal tahun 2017 ke SIMDA BMD dari rekening Alat Kantor Lainnya ke rekening Alat Pendingin berupa AC Rp7.700.000,00.





- Koreksi input belanja modal tahun 2017 ke SIMDA BMD dari rekening Meubelair ke rekening Kursi Kerja Pejabat berupa kursi kerja pejabat eselon IV Rp2.277.000,00.
26. Kecamatan Margorejo sebesar Rp2.075.825,00 yaitu koreksi input belanja modal tahun 2017 ke SIMDA BMD dari rekening Meubelair ke rekening Kursi Kerja Pejabat berupa kursi kerja pejabat eselon IV Rp2.075.825,00.
27. Kecamatan Tlogowungu sebesar Rp37.202.000,00 yaitu :
- a. Koreksi input belanja modal tahun 2017 ke SIMDA BMD dari rekening Peralatan Personal Komputer ke rekening Peralatan Mini Komputer berupa 1 unit printer Canon Laserjet Rp7.150.000,00.
  - b. Koreksi input belanja modal tahun 2017 ke SIMDA BMD dari rekening Meubelair ke rekening Kursi Kerja Pejabat berupa 2 unit kursi kerja pegawai non struktural Rp1.140.000,00.
  - c. Koreksi input belanja modal tahun 2017 ke SIMDA BMD dari rekening Kursi Rapat Pejabat ke rekening Kursi Kerja Pejabat berupa 6 unit kursi kerja pegawai eselon IV Rp13.662.000,00.
  - d. Koreksi input belanja modal tahun 2017 ke SIMDA BMD dari rekening Peralatan Personal Komputer ke rekening Peralatan Studio Visual berupa 5 unit UPS Rp12.830.000,00.
  - e. Koreksi input belanja modal tahun 2017 ke SIMDA BMD dari rekening Alat Dapur ke rekening Alat Laboratorium Hematologi berupa dispenser Rp2.420.000,00.
28. Kecamatan Gembong sebesar Rp28.350.000,00 yaitu :
- a. Koreksi input belanja modal tahun 2017 ke SIMDA BMD dari rekening Lemari dan Arsip Pejabat ke rekening Alat Penyimpanan Perlengkapan Kantor berupa lemari besi Rp4.600.000,00.
  - b. Koreksi input belanja modal tahun 2017 ke SIMDA BMD dari rekening Alat Kantor Lainnya ke rekening Alat Pendingin berupa AC Rp5.000.000,00.
  - c. Koreksi input belanja modal tahun 2017 ke SIMDA BMD dari rekening Alat Kantor Lainnya ke rekening Alat Rumah Tangga Lainnya (Home Use) berupa 2 unit televisi Rp16.500.000,00 dan 1 unit dispenser Rp2.250.000,00.
29. Kecamatan Tayu sebesar Rp3.170.000,00 yaitu :
- a. Koreksi input belanja modal tahun 2017 ke SIMDA BMD dari rekening Personal Komputer ke rekening Peralatan Komputer berupa printer Rp2.200.000,00.
  - b. Koreksi input belanja modal tahun 2017 ke SIMDA BMD dari rekening Personal Komputer ke rekening Peralatan Studio Visual berupa UPS Rp970.000,00.
30. Kecamatan Margoyoso sebesar Rp3.487.000,00 yaitu koreksi input belanja modal tahun 2017 ke SIMDA BMD dari rekening Meja



Rapat Pejabat ke rekening Meubelair berupa meja rapat Rp3.487.000,00.

31. Kecamatan Gunungwungkal sebesar Rp8.094.000,00 yaitu :
  - a. Koreksi input belanja modal tahun 2017 ke SIMDA BMD dari rekening Alat Dapur ke rekening Alat Rumah Tangga Lainnya (Home Use) berupa dispenser Miyako Rp275.000,00.
  - b. Koreksi input belanja modal tahun 2017 ke SIMDA BMD dari rekening Peralatan Personal Komputer ke rekening Peralatan Mini Komputer berupa printer Cannon/MP237 Rp2.000.000,00.
  - c. Koreksi input belanja modal tahun 2017 ke SIMDA BMD dari rekening Alat Rumah Tangga Lainnya (Home Use) ke rekening Alat Komunikasi Telephone berupa sound system Rp5.819.000,00.
32. Kecamatan Cluwak sebesar Rp24.766.000,00 yaitu :
  - a. Koreksi input belanja modal tahun 2017 ke SIMDA BMD dari rekening Meubelair ke rekening Alat Penyimpanan Perlengkapan Kantor berupa lemari besi Rp3.200.000,00.
  - b. Koreksi input belanja modal tahun 2017 ke SIMDA BMD dari rekening Bangunan Gedung Tempat Kerja Lainnya ke rekening Meubelair berupa meja pelayanan dan backdrop Rp12.866.000,00.
  - c. Koreksi input belanja modal tahun 2017 ke SIMDA BMD dari rekening Personal Komputer ke rekening Peralatan Personal Komputer berupa printer Rp8.700.000,00.
33. Kecamatan Dukuhseti sebesar Rp34.580.200,00 yaitu :
  - a. Koreksi input belanja modal tahun 2017 ke SIMDA BMD dari rekening Kendaraan Dinas Bermotor Perorangan ke rekening Kendaraan Bermotor Beroda Dua berupa Honda Vario No. Polisi K-9637-JH Rp15.907.000,00.
  - b. Koreksi kurang catat tahun 2016 berupa backdrop Rp4.000.000,00.
  - c. Koreksi input belanja modal tahun 2017 ke SIMDA BMD dari rekening Alat Kantor Lainnya ke rekening Alat Pendingin berupa kipas angin Rp340.000,00.
  - d. Koreksi input belanja modal tahun 2017 ke SIMDA BMD dari rekening Alat Kantor Lainnya ke rekening Alat Rumah Tangga Lainnya berupa UPS Rp6.050.000,00.
  - e. Koreksi input belanja modal tahun 2017 ke SIMDA BMD dari rekening Meubelair ke rekening Meja Kerja Pejabat berupa meja kerja pegawai non struktural Rp7.143.200,00.
  - f. Koreksi input belanja modal tahun 2017 ke SIMDA BMD dari rekening Meubelair ke rekening Kursi Kerja Pejabat berupa kursi kerja pegawai non struktural Rp1.140.000,00.
34. Kecamatan Kayen sebesar Rp19.823.000,00 yaitu :



- a. Koreksi input belanja modal tahun 2017 ke SIMDA BMD dari rekening Meubelair ke rekening Alat Penyimpanan Perlengkapan Kantor berupa lemari besi Brother/B-204 Rp2.800.000,00.
  - b. Koreksi input belanja modal tahun 2017 ke SIMDA BMD dari rekening Meubelair ke rekening Alat Rumah Tangga Lainnya (Home Use) berupa 7 unit korden Rp3.990.000,00.
  - c. Koreksi input belanja modal tahun 2017 ke SIMDA BMD dari rekening Peralatan Mini Komputer ke rekening Peralatan Personal Komputer berupa printer Epson/L310 Rp2.783.000,00.
  - d. Koreksi input belanja modal tahun 2017 ke SIMDA BMD dari rekening Personal Komputer ke rekening Peralatan Personal Komputer berupa printer Canon/MP 287 Rp1.850.000,00.
  - e. Koreksi input belanja modal tahun 2017 ke SIMDA BMD dari rekening Meubelair ke rekening Kursi Kerja Pejabat berupa 4 unit kursi kerja pejabat eselon IV Rp8.400.000,00.
35. Kecamatan Gabus sebesar Rp53.273.000,00 yaitu :
- a. Koreksi input belanja modal tahun 2017 ke SIMDA BMD dari rekening Kursi Kerja Pejabat ke rekening Meubelair berupa kursi lipat Rp13.728.000,00.
  - b. Koreksi input belanja modal tahun 2017 ke SIMDA BMD dari rekening Bangunan Gedung Tempat Kerja Lainnya ke rekening Meubelair berupa meja pelayanan dan backdrop Rp14.495.000,00.
  - c. Koreksi input belanja modal tahun 2017 ke SIMDA BMD dari rekening Peralatan Studio Visual ke rekening Alat Rumah Tangga Lainnya berupa televisi Rp10.300.000,00.
  - d. Koreksi input belanja modal tahun 2017 ke SIMDA BMD dari rekening Peralatan Studio Visual ke rekening Alat Komunikasi Telephone berupa sound system Rp14.750.000,00.
36. Kecamatan Tambakromo sebesar Rp13.920.000,00 yaitu :
- a. Koreksi input belanja modal tahun 2017 ke SIMDA BMD dari rekening Bangunan Gedung Tempat Kerja Lainnya ke rekening Meubelair berupa back drop Rp6.000.000,00.
  - b. Koreksi input belanja modal tahun 2017 ke SIMDA BMD dari rekening Meubelair ke rekening Alat Rumah Tangga Lainnya (Home Use) berupa gorden Rp3.080.000,00.
  - c. Koreksi input belanja modal tahun 2017 ke SIMDA BMD dari rekening Alat Dapur ke rekening Alat Rumah Tangga Lainnya (Home Use) berupa dispenser Rp4.840.000,00.
37. Kecamatan Juwana sebesar Rp30.832.900 yaitu :
- a. Koreksi input belanja modal tahun 2017 ke SIMDA BMD dari rekening Aset Tetap Renovasi ke rekening Meubelair berupa back drop Rp13.332.900,00.



- b. Koreksi kurang catat tahun 2016 berupa meja resepsionis PATEN Rp6.500.000,00; 2 unit kursi putar tanpa sandaran Rp1.500.000,00 dan 2 unit kursi putar dengan sandaran Rp2.000.000,00.
  - c. Koreksi barang gelondongan dirinci semula PC unit Rp7.500.000,00 menjadi PC unit Rp6.500.000,00 dan printer Rp1.000.000,00.
38. Kecamatan Trangkil sebesar Rp2.200.000,00 yaitu koreksi input belanja modal tahun 2017 ke SIMDA BMD dari rekening Personal Komputer ke rekening Peralatan Personal Komputer berupa printer Rp2.200.000,00.
39. Kecamatan Wedarijaksa sebesar Rp11.500.000,00 yaitu koreksi input belanja modal tahun 2017 ke SIMDA BMD dari rekening Peralatan Studio Video dan Film ke rekening Peralatan Studio Visual berupa proyektor Rp11.500.000,00.
40. Kecamatan Jakenan sebesar Rp2.200.000,00 yaitu koreksi input belanja modal tahun 2017 ke SIMDA BMD dari rekening Personal Komputer ke rekening Peralatan Personal Komputer berupa printer Rp2.200.000,00.
41. Kecamatan Jaken sebesar Rp16.740.000,00 yaitu :
- a. Koreksi input belanja modal tahun 2017 ke SIMDA BMD dari rekening Meubelair ke rekening Alat Penyimpanan Perlengkapan Kantor berupa lemari kaca Rp3.750.000,00.
  - b. Koreksi input belanja modal tahun 2017 ke SIMDA BMD dari rekening Bangunan Gedung Kantor ke rekening Alat Rumah Tangga Lainnya (Home Use) berupa tiang bendera Rp3.990.000,00.
  - c. Koreksi input belanja modal tahun 2017 ke SIMDA BMD dari rekening Peralatan Personal Komputer ke rekening Personal Komputer berupa lap top Rp9.000.000,00.
42. Kecamatan Pucakwangi sebesar Rp700.000,00 yaitu koreksi input belanja modal tahun 2017 ke SIMDA BMD dari rekening Komputer Unit/Jaringan ke rekening Peralatan Jaringan berupa router Rp700.000,00.
43. Inspektorat sebesar Rp132.602.600,00 yaitu :
- a. Koreksi input belanja modal tahun 2017 ke SIMDA BMD dari rekening Alat-alat Bantu Pembangkit Uap Air Panas/Sistem Generator ke rekening Alat-alat Bantu Electric Generating Set berupa genset Rp104.900.000,00.
  - b. Koreksi input belanja modal tahun 2017 ke SIMDA BMD dari rekening Peralatan Personal Komputer ke rekening Personal Komputer berupa lap top Rp9.202.600,00.
  - c. Koreksi input belanja modal tahun 2017 ke SIMDA BMD dari rekening Peralatan Personal Komputer ke rekening Peralatan Komputer Mainframe berupa scanner Rp18.500.000,00.



44. Badan Perencanaan Pembangunan Daerah sebesar Rp22.225.000,00 yaitu :

- a. Koreksi input belanja modal tahun 2017 ke SIMDA BMD dari rekening Alat Kantor Lainnya ke rekening Alat Penyimpanan Perlengkapan Kantor berupa lemari kaca Rp2.200.000,00 dan filling besi Rp2.575.000,00.
- b. Koreksi input belanja modal tahun 2017 ke SIMDA BMD dari rekening Alat Kantor Lainnya ke rekening Meubelair berupa meja komputer Rp1.650.000,00.
- c. Koreksi input belanja modal tahun 2017 ke SIMDA BMD dari rekening Alat Kantor Lainnya ke rekening Kursi Kerja Pejabat berupa kursi kerja pejabat eselon IV Rp4.550.000,00.
- d. Koreksi input belanja modal tahun 2017 ke SIMDA BMD dari rekening Alat Kantor Lainnya ke rekening Lemari dan Arsip Pejabat berupa buffet kayu Rp2.475.000,00.
- e. Koreksi input belanja modal tahun 2017 ke SIMDA BMD dari rekening Alat Kantor Lainnya ke rekening Alat Keamanan berupa CCTV Rp8.775.000,00.

45. Badan Pengelolaan Keuangan dan Aset Daerah sebesar Rp840.179.220,00 yaitu :

- a. Koreksi input belanja modal tahun 2017 ke SIMDA BMD dari rekening Kendaraan Dinas Bermotor Perorangan ke rekening Kendaraan Bermotor Khusus berupa 1 unit mobil Toyota Hiace (untuk operasional Samsat keliling) No. Polisi K-9514-KS Rp532.119.000,00.
- b. Koreksi input belanja modal tahun 2017 ke SIMDA BMD dari rekening Meubelair ke rekening Alat Penyimpanan Perlengkapan Kantor berupa lemari besi Rp10.859.970,00.
- c. Koreksi input belanja modal tahun 2017 ke SIMDA BMD dari rekening Personal Komputer ke rekening Peralatan Personal Komputer berupa 5 unit printer Epson Rp13.253.160,00; 3 unit printer HP laserjet Rp16.502.400,00 dan 1 unit printonix Rp163.694.000,00.
- d. Koreksi input belanja modal tahun 2017 ke SIMDA BMD dari rekening Peralatan Mini Komputer ke rekening Peralatan Personal Komputer berupa 3 unit printer HP laserjet Rp16.290.000,00.
- e. Koreksi input belanja modal tahun 2017 ke SIMDA BMD dari rekening Meubelair ke rekening Kursi Hadap Depan Meja Kerja Pejabat berupa kursi untuk menghadap pejabat Rp4.589.970,00.
- f. Koreksi input belanja modal tahun 2017 ke SIMDA BMD dari rekening Personal Komputer ke rekening Peralatan Studio Visual berupa 2 unit UPS Rp42.399.000,00; proyektor Rp23.600.400,00 dan screen proyektor Rp4.621.080,00.



- g. Koreksi input belanja modal tahun 2017 ke SIMDA BMD dari rekening Peralatan Studio Visual ke rekening Alat Keamanan berupa CCTV Rp12.250.000,00.
46. Badan Kepegawaian, Pendidikan dan Pelatihan sebesar Rp174.640.000,00 yaitu :
- Koreksi input belanja modal tahun 2017 ke SIMDA BMD dari rekening Peralatan Personal Komputer ke rekening Peralatan Mini Komputer berupa printer Rp6.600.000,00.
  - Koreksi input belanja modal tahun 2017 ke SIMDA BMD dari rekening Alat Rumah Tangga Lainnya (Home Use) ke rekening Peralatan Jaringan berupa instalasi jaringan komputer Rp68.370.000,00.
  - Koreksi input belanja modal tahun 2017 ke SIMDA BMD dari rekening Alat Rumah Tangga Lainnya (Home Use) ke rekening Peralatan Studio Visual berupa kamera Rp39.900.000,00 dan sound system Rp29.850.000,00.
  - Koreksi input belanja modal tahun 2017 ke SIMDA BMD dari rekening Peralatan Personal Komputer ke rekening Peralatan Studio Visual berupa UPS Rp29.920.000,00.

Pengurangan Aset Tetap Peralatan dan Mesin Tahun 2017 sebesar Rp56.724.116.292,66 dapat dijelaskan sebagai berikut:

- Pengurangan berupa Penghapusan sebesar Rp4.535.699.355,63 dengan rincian sebagai berikut :

| No | OPD                          | Nilai (Rp)              |
|----|------------------------------|-------------------------|
| 1  | DINAS PENDIDIKAN             | 2.849.134.775,63        |
| 2  | DINAS KESEHATAN              | 26.235.000,00           |
|    | - UPT Puskesmas Sukolilo II  | 5.000.000,00            |
|    | - UPT Puskesmas Winong I     | 10.285.000,00           |
|    | - UPT Puskesmas Jakenan      | 4.000.000,00            |
|    | - UPT Puskesmas Trangkil     | 3.950.000,00            |
|    | - UPT Puskesmas Margoyoso II | 3.000.000,00            |
| 3  | RSUD "RAA SOEWONDO"          | 870.791.400,00          |
| 4  | RSUD "KAYEN"                 | 10.762.180,00           |
| 5  | D P U T R                    | 46.800.000,00           |
| 6  | KESBANGPOL                   | 4.000.000,00            |
| 7  | DISPERMASDES                 | 23.680.000,00           |
| 8  | DISPORAPAR                   | 3.000.000,00            |
| 9  | DINAS PERTANIAN              | 14.138.000,00           |
| 10 | SETDA                        | 595.399.000,00          |
| 11 | KEC. TLOGOWUNGU              | 3.510.000,00            |
| 12 | KEC. JUWANA                  | 9.147.000,00            |
| 13 | KEC. PUCAKWANGI              | 11.000.000,00           |
| 14 | B P K A D                    | 28.102.000,00           |
| 15 | P P K D (S K P K D)          | 40.000.000,00           |
|    | <b>JUMLAH</b>                | <b>4.535.699.355,63</b> |





1. Dinas Pendidikan dan Kebudayaan sebesar Rp2.849.134.775,63  
yaitu :

a. Penghapusan lelang kendaraan dinas sebesar Rp55.427.500,00 berdasarkan Keputusan Sekretaris Daerah Kabupaten Pati Nomor 028/050 Tahun 2017 tanggal 12 April 2017 berupa :

- Mobil Toyota Kijang No. Polisi K-9509-AH Rp30.000.000,00.
- Sepeda motor Suzuki No. Polisi K-9962-VA Rp9.927.500,00; Honda Win No. Polisi K-9937-VA Rp10.500.000,00 dan Suzuki A100 No. Polisi K-9894-VA Rp5.000.000,00.

b. Penghapusan barang rusak berat sebesar Rp2.793.707.275,63 terdiri dari :

- Penghapusan barang rusak berat sebesar Rp2.547.511.723,30 (aset lain-lain tahun 2016 Rp2.414.589.129,30 dan aset tetap rusak berat tahun 2017 Rp132.922.594,00) berdasarkan Keputusan Sekretaris Daerah Kabupaten Pati Nomor 028/094 Tahun 2017 tanggal 27 Desember 2017 berupa :
  - Alat-alat besar darat alat pengangkat Rp3.142.000,00.
  - Alat-alat besar darat mesin proses Rp2.800.000,00.
  - Alat-alat besar darat compacting equipment Rp300.000,00.
  - Alat-alat bantu pompa Rp8.975.000,00.
  - Alat-alat bantu unit pemeliharaan lapangan Rp149.100.000,00,
  - Alat-alat bantu pembangkit uap air panas/sistem generator Rp650.000,00.
  - Kendaraan bermotor beroda dua Rp12.500.000,00.
  - Elektrik panel kontrol dan receiver Rp2.500.000,00.
  - Perkakas standar (standart tool) Rp30.151.118,44.
  - Alat ukur universal Rp9.100.000,00.
  - Alat timbangan/blora Rp850.000,00.
  - Alat ukur universal tester Rp2.055.000,00.
  - Alat ukur/pembanding Rp7.700.000,00.
  - Ember dan gayung plastik Rp180.000,00.
  - Lemari penyimpanan Rp4.300.000,00.
  - Alat penyimpanan Rp3.350.000,00.
  - Mesin tik Rp106.222.850,00.
  - Mesin hitung/jumlah Rp375.500,00.
  - Alat reproduksi (pengganda) Rp21.170.000,00.





- Alat penyimpanan perlengkapan kantor Rp270.379.156,19.
- Alat kantor lainnya Rp144.624.664,66.
- Meubelair Rp770.772.190,85.
- Alat pengukur waktu Rp345.000,00.
- Alat pembersih Rp390.000,00.
- Alat pendingin Rp20.485.000,00.
- Alat dapur Rp1.925.000,00.
- Alat rumah tangga lainnya (home use) Rp38.243.801,00.
- Komputer unit/jaringan Rp13.290.000,00.
- Personal komputer Rp425.231.000,00.
- Peralatan komputer mainframe Rp30.099.004,00.
- Peralatan mini komputer Rp26.861.714,00.
- Peralatan personal komputer Rp57.381.000,00.
- Peralatan jaringan Rp9.432.858,00.
- Meja kerja pegawai non struktural Rp934.886,15.
- Meja tamu ruangan biasa Rp6.393.750,00.
- Kursi kerja pejabat Rp1.873.128,00.
- Lemari dan arsip pejabat Rp2.295.000,00.
- Peralatan studio visual Rp55.358.800,00.
- Peralatan studio video dan film Rp53.720.000,00.
- Peralatan studio video dan film A Rp800.000,00.
- Alat komunikasi telephone Rp15.585.000,00.
- Alat komunikasi radio UHF Rp500.000,00.
- Alat komunikasi sosial Rp8.500.000,00.
- Peralatan antena SHF/parabola Rp12.000.000,00.
- Alat kesehatan olahraga Rp1.500.000,00.
- Alat laboratorium metalography Rp1.700.000,00.
- Alat laboratorium pertanian A Rp64.500.000,00.
- Alat peraga bahasa Indonesia Rp21.676.400,00.
- Alat peraga kesenian Rp225.000,00.
- Alat peraga olahraga Rp15.625.230,00.
- Alat peraga matematika Rp10.297.950,00.
- Alat peraga IPA dasar Rp7.646.000,00.
- Alat peraga IPA lanjutan Rp2.500,00.
- Alat peraga IPA menengah Rp595.000,00.
- Alat peraga IPS 13.049.100,00.
- Alat peraga ketrampilan Rp49.885.122,00.
- Alat laboratorium fisika nuklir/elektronika recorder display Rp1.167.000,00.



- Peralatan laboratorium hidrodinamika data acquisition and analyzing system Rp26.800.000,00.
- Penghapusan barang rusak berat sebesar Rp165.137.929,00 berdasarkan Keputusan Sekretaris Daerah Kabupaten Pati Nomor 028/093 Tahun 2017 tanggal 27 Desember 2017 yaitu:
  - SMPN 2 Winong berupa UPS Rp3.500.000,00; monitor Rp32.000.000,00 dan proyektor + attachment Rp3.850.000,00.
  - SMPN 1 Trangkil berupa alat musik/band Rp23.600.000,00.
  - SMPN 1 Batangan berupa alat peraga Bahasa Indonesia lain-lain Rp122.550.000,00.
  - SDN Sumbermulyo 01 Kecamatan Winong berupa lemari kayu Rp47.500,00; meja kayu Rp4.000,00; kursi kayu Rp3.000,00; kipas angin Rp300.000,00 dan printer Rp750.000,00.
  - SDN Serutsadang Kecamatan Winong berupa papan nama instansi Rp34.000,00; papan pengumuman Rp28.000,00; papan tulis Rp148.571,43; papan absen Rp12.857,14; meja besi/metal Rp30.000,00; meja tulis Rp180.000,00; meja panjang Rp480.000,00; bangku sekolah Rp720.000,00 dan kursi kayu/rotan/bambu Rp500.000,00.
- Penghapusan barang rusak berat sebesar Rp81.057.623,33 berdasarkan Keputusan Sekretaris Daerah Kabupaten Pati Nomor 028/095 Tahun 2017 tanggal 30 Desember 2017 berupa :
  - Alat-alat besar apung amphibi dredger Rp187.500,00.
  - Perkakas bengkel konstruksi logam Rp50.000,00.
  - Peralatan ukur, gip dan feting Rp16.000,00.
  - Perkakas standar (standart tool) Rp300.000,00.
  - Alat timbangan/blora Rp479.000,00.
  - Alat panen/pengolahan Rp450.000,00.
  - Alat penyimpanan hasil percobaan pertanian Rp487.000,00.
  - Alat penyimpanan Rp450.000,00.
  - Mesin tik Rp200.000,00.
  - Meubelair Rp22.599.664,33.
  - Alat pengukur waktu Rp320.000,00.
  - Alat pembersih Rp90.000,00.
  - Alat pendingin Rp1.064.000,00.
  - Alat dapur Rp1.085.000,00.



- Alat rumah tangga lainnya (home use) Rp3.800.000,00.
- Personal komputer Rp2.600.000,00.
- Peralatan mini komputer Rp2.100.000,00.
- Peralatan jaringan Rp9.565.716,00.
- Meja rapat pejabat Rp1.078.750,00.
- Kursi kerja pejabat Rp538.064,00.
- Peralatan studio visual Rp15.523.800,00.
- Peralatan studio video dan film Rp2.223.000,00.
- Peralatan computing Rp35.000,00.
- Peralatan pemetaan ukur Rp400.000,00.
- Alat komunikasi telephone Rp950.000,00.
- Peralatan antena SHF/parabola Rp11.936.000,00.
- Alat kedokteran mata Rp10.000,00.
- Alat rontgen Rp225.000,00.
- Alat kesehatan olahraga Rp308.000,00.
- Alat peraga bahasa Indonesia Rp1.041.129,00.
- Alat peraga olahraga Rp95.000,00.
- Alat peraga IPA dasar Rp350.000,00.
- Alat laboratorium kebisingan dan getaran Rp500.000,00.

2. Dinas Kesehatan sebesar Rp26.235.000,00 yaitu :

- a. UPT Puskesmas Sukolilo II sebesar Rp5.000.000,00 yaitu penghapusan lelang kendaraan dinas berdasarkan Keputusan Sekretaris Daerah Kabupaten Pati Nomor 028/050 Tahun 2017 tanggal 12 April 2017 berupa sepeda motor Yamaha Force One No. Polisi K-9692-CA Rp5.000.000,00.
- b. UPT Puskesmas Winong I sebesar Rp10.285.000,00 yaitu penghapusan lelang kendaraan dinas berdasarkan Keputusan Sekretaris Daerah Kabupaten Pati Nomor 028/050 Tahun 2017 tanggal 12 April 2017 berupa sepeda motor Suzuki Smash No. Polisi K-9626-UA Rp10.285.000,00.
- c. UPT Puskesmas Jakenan sebesar Rp4.000.000,00 yaitu penghapusan lelang kendaraan dinas berdasarkan Keputusan Sekretaris Daerah Kabupaten Pati Nomor 028/050 Tahun 2017 tanggal 12 April 2017 berupa sepeda motor Yamaha Force No. Polisi K-9828-TA Rp4.000.000,00.
- d. UPT Puskesmas Trangkil sebesar Rp3.950.000,00 yaitu penghapusan lelang kendaraan dinas berdasarkan Keputusan Sekretaris Daerah Kabupaten Pati Nomor 028/050 Tahun 2017 tanggal 12 April 2017 berupa sepeda motor Suzuki A100 No. Polisi K-682-CA Rp3.950.000,00.



- e. UPT Puskesmas Margoyoso II sebesar Rp3.000.000,00 yaitu penghapusan lelang kendaraan dinas berdasarkan Keputusan Sekretaris Daerah Kabupaten Pati Nomor 028/050 Tahun 2017 tanggal 12 April 2017 berupa sepeda motor Suzuki A100 No. Polisi K-684-CA Rp3.000.000,00.
3. Rumah Sakit Umum Daerah “RAA Soewondo” sebesar Rp870.791.400,00 yaitu :
- a. Penghapusan lelang kendaraan dinas sebesar Rp243.295.000,00 berdasarkan Keputusan Sekretaris Daerah Kabupaten Pati Nomor 028/050 Tahun 2017 tanggal 12 April 2017 berupa mobil ambulance Mazda E 2000 No. Polisi K-9596-YA Rp243.295.000,00.
- b. Penghapusan barang rusak berat sebesar Rp627.496.400,00 berdasarkan Keputusan Sekretaris Daerah Kabupaten Pati Nomor 028/060 Tahun 2017 tanggal 22 Juni 2017 berupa :
- Brangkas Rp3.505.400,00.
  - Alat kantor lain-lain Rp1.125.000,00.
  - Meja kayu/rotan Rp10.260.000,00 dan tempat tidur besi/metal Rp131.320.000,00.
  - AC split Rp175.890.000,00.
  - Alat dapur lain-lain Rp685.500,00.
  - Setrika Rp70.000,00; dispenser Rp1.900.000,00 dan alat rumah tangga lain-lain Rp35.814.000,00.
  - Alat kedokteran umum Rp17.500.000,00.
  - Alat kesehatan anak Rp17.000.000,00.
  - Alat kedokteran poliklinik set Rp19.505.500,00.
  - Alat kedokteran bedah Rp57.491.000,00.
  - Alat kesehatan perawatan Rp54.900.000,00.
  - Alat kesehatan rehabilitas medis Rp4.900.000,00.
  - Alat laboratorium umum Rp33.500.000,00.
  - Alat laboratorium kedokteran Rp62.130.000,00.
4. Rumah Sakit Umum Daerah “Kayen” sebesar Rp10.762.180,00 yaitu penghapusan barang rusak berat berdasarkan Keputusan Sekretaris Daerah Kabupaten Pati Nomor 028/055 Tahun 2017 tanggal 15 Mei 2017 berupa papan pengumuman Rp10.762.180,00.
5. Dinas Pekerjaan Umum dan Penataan Ruang sebesar Rp46.800.000,00 yaitu penghapusan lelang kendaraan dinas berdasarkan Keputusan Sekretaris Daerah Kabupaten Pati Nomor 028/050 Tahun 2017 tanggal 12 April 2017 berupa :
- a. Mobil pick up Toyota No. Polisi K-9578-A Rp3.000.000,00.
- b. Sepeda motor sepeda motor Honda Win No. Polisi K-9602-SA Rp2.000.000,00.



- c. Kendaraan bermotor beroda tiga Motora Ransus/Badak No. Polisi K-9592-WA Rp22.000.000,00 dan Khaisar Tresida No. Polisi K-9807-WA Rp19.800.000,00.
6. Kantor Kesatuan Bangsa dan Politik sebesar Rp4.000.000,00 yaitu penghapusan lelang kendaraan dinas berdasarkan Keputusan Sekretaris Daerah Kabupaten Pati Nomor 028/050 Tahun 2017 tanggal 12 April 2017 berupa sepeda motor Suzuki Bravo No. Polisi H-758-VS Rp4.000.000,00.
7. Dinas Pemberdayaan Masyarakat dan Desa sebesar Rp23.680.000,00 yaitu penghapusan lelang kendaraan dinas berdasarkan Keputusan Sekretaris Daerah Kabupaten Pati Nomor 028/050 Tahun 2017 tanggal 12 April 2017 berupa sepeda motor Suzuki A100 No. Polisi K-9800-VA Rp4.000.000,00; Yamaha Alfa No. Polisi K-9849-TA Rp7.680.000,00; Honda GL100 No. Polisi K-9758-TA Rp8.000.000,00 dan Honda Win No. Polisi H-9846-RG Rp4.000.000,00.
8. Dinas Kepemudaan, Olahraga dan Pariwisata sebesar Rp3.000.000,00 yaitu penghapusan lelang kendaraan dinas berdasarkan Keputusan Sekretaris Daerah Kabupaten Pati Nomor 028/050 Tahun 2017 tanggal 12 April 2017 berupa sepeda motor Honda Win No. Polisi K-9804-TA Rp3.000.000,00.
9. Dinas Pertanian sebesar Rp14.138.000,00 yaitu penghapusan lelang kendaraan dinas berdasarkan Keputusan Sekretaris Daerah Kabupaten Pati Nomor 028/050 Tahun 2017 tanggal 12 April 2017 berupa sepeda motor Honda No. Polisi K-9847-WA Rp14.138.000,00.
10. Sekretariat Daerah sebesar Rp595.399.000,00 yaitu penghapusan lelang kendaraan dinas perorangan oleh Bupati dan Wakil Bupati berdasarkan Keputusan Sekretaris Daerah Kabupaten Pati Nomor 028/074 tahun 2017 tanggal 5 September 2017 berupa Toyota Fortuner No. Polisi K-107-A Rp371.999.000,00 dan Honda CRV No. Polisi K-9506-ZH Rp223.400.000,00.
11. Kecamatan Tlogowungu sebesar Rp3.510.000,00 yaitu penghapusan lelang kendaraan dinas berdasarkan Keputusan Sekretaris Daerah Kabupaten Pati Nomor 028/050 Tahun 2017 tanggal 12 April 2017 berupa sepeda motor Suzuki RC 100 No. Polisi K-9845-UA Rp3.510.000,00.
12. Kecamatan Juwana sebesar Rp9.147.000,00 yaitu penghapusan lelang kendaraan dinas berdasarkan Keputusan Sekretaris Daerah Kabupaten Pati Nomor 028/050 Tahun 2017 tanggal 12 April 2017 berupa sepeda motor Suzuki Smash No. Polisi K-9793-VA Rp4.500.000,00 dan Honda Astrea Star K-9825-VA Rp4.647.000,00.



13. Kecamatan Pucakwangi sebesar Rp11.000.000,00 yaitu penghapusan lelang kendaraan dinas berdasarkan Keputusan Sekretaris Daerah Kabupaten Pati Nomor 028/050 Tahun 2017 tanggal 12 April 2017 berupa sepeda motor Suzuki Shogun No. Polisi K-9794-VA Rp11.000.000,00.
14. Badan Pengelolaan Keuangan dan Aset Daerah sebesar Rp28.102.000,00 yaitu penghapusan lelang kendaraan dinas berdasarkan Keputusan Sekretaris Daerah Kabupaten Pati Nomor 028/050 Tahun 2017 tanggal 12 April 2017 berupa sepeda motor Honda GL100 No. Polisi K-9899-TA Rp3.900.000,00; Honda Astrea Grand No. Polisi K-9870-UA Rp9.777.500,00; Honda Astrea Grand No. Polisi K-9722-UA Rp9.777.500,00; Honda Astrea Star No. Polisi K-9827-VA Rp4.647.000,00.
- Pengurangan Reklas ke Non Modal Tahun 2017 adalah belanja modal tahun 2017 yang dibelanjakan untuk barang dan jasa sebesar Rp855.251.250,00 dengan rincian sebagai berikut :



PEMERINTAH KABUPATEN PATI  
CATATAN ATAS LAPORAN KEUANGAN  
Untuk tahun yang berakhir pada tanggal 31 Desember 2017 dan 2016

| No | OPD                           | Nilai (Rp)            |
|----|-------------------------------|-----------------------|
| 1  | DINAS KESEHATAN               | 238.882.100,00        |
|    | - Dinas Kesehatan             | 9.774.000,00          |
|    | - UPT Puskesmas Sukolilo I    | 45.997.000,00         |
|    | - UPT Puskesmas Sukolilo II   | 4.785.000,00          |
|    | - UPT Puskesmas Kayen         | 10.075.000,00         |
|    | - UPT Puskesmas Tambakromo    | 210.000,00            |
|    | - UPT Puskesmas Pucakwangi I  | 20.779.000,00         |
|    | - UPT Puskesmas Jaken         | 2.654.400,00          |
|    | - UPT Puskesmas Batangan      | 8.855.000,00          |
|    | - UPT Puskesmas Juwana        | 5.595.700,00          |
|    | - UPT Puskesmas Pati I        | 2.526.000,00          |
|    | - UPT Puskesmas Pati II       | 3.973.000,00          |
|    | - UPT Puskesmas Gabus I       | 9.740.000,00          |
|    | - UPT Puskesmas Margorejo     | 8.525.000,00          |
|    | - UPT Puskesmas Gembong       | 31.240.000,00         |
|    | - UPT Puskesmas Tlogowungu    | 11.450.000,00         |
|    | - UPT Puskesmas Wedarijaksa I | 13.931.000,00         |
|    | - UPT Puskesmas Trangkil      | 7.150.000,00          |
|    | - UPT Puskesmas Margoyoso I   | 15.410.000,00         |
|    | - UPT Puskesmas Margoyoso II  | 7.150.000,00          |
|    | - UPT Puskesmas Tayu I        | 14.012.000,00         |
|    | - UPT Puskesmas Tayu II       | 3.800.000,00          |
|    | - UPT Puskesmas Dukuhseti     | 1.250.000,00          |
| 2  | RSUD "RAA SOEWONDO"           | 43.844.000,00         |
| 3  | D P U T R                     | 400.200.000,00        |
| 4  | SATPOL PP                     | 6.394.300,00          |
| 5  | DINAS SOSIAL                  | 5.500,00              |
| 6  | DISDUKCAPIL                   | 47.106.000,00         |
| 7  | DISKOMINFO                    | 53.055.000,00         |
| 8  | D P M P T S P                 | 24.483.750,00         |
| 9  | SETDA                         | 20.834.600,00         |
| 10 | SET. DPRD                     | 4.730.000,00          |
| 11 | KEC. JUWANA                   | 877.000,00            |
| 12 | KEC. PUCAKWANGI               | 5.300.000,00          |
| 13 | B P K A D                     | 9.539.000,00          |
|    | <b>JUMLAH</b>                 | <b>855.251.250,00</b> |

1. Dinas Kesehatan sebesar Rp238.882.100,00 terdiri dari :
  - a. Dinas Kesehatan (kantor induk) sebesar Rp9.774.000,00 yaitu :
    - Reklas belanja modal tahun 2017 dari rekening Alat Ukur/Pembanding ke beban persediaan berupa 10 unit thermometer dinding Rp2.500.000,00.





- Reklas belanja modal tahun 2017 dari rekening Alat Rumah Tangga Lainnya (Home Use) ke beban persediaan berupa jas hujan foding Rp1.500.000,00; sepatu boot Rp1.100.000,00; terpal mobil Rp3.000.000,00; aki genset Rp900.000,00 dan aki mobil Rp774.000,00.
- b. UPT Puskesmas Sukolilo I sebesar Rp45.997.000,00 yaitu :
  - Reklas belanja modal tahun 2017 dari rekening Peralatan Komputer Mainframe ke beban persediaan berupa keyboard dan mouse Rp2.250.000,00.
  - Reklas belanja modal tahun 2017 dari rekening Alat Kedokteran Umum ke beban persediaan berupa tensimeter air raksa Rp16.555.000,00; tensimeter jarum Rp2.640.000,00; tensimeter beroda Rp10.230.000,00; gunting bengkok Rp627.000,00; gunting lurus Rp880.000,00; arteri klem Rp880.000,00; pinset Rp297.000,00; bak spuit Rp495.000,00; manset anak Rp660.000,00; stetoscope infant Rp4.840.000,00; timbangan bayi Rp1.188.000,00; timbangan badan Rp1.980.000,00; koremtang Rp561.000,00; tempat koremtang Rp594.000,00; bak instrument kecil Rp660.000,00 dan bak instrument besar Rp660.000,00.
- c. UPT Puskesmas Sukolilo II sebesar Rp4.785.000,00 yaitu :
  - Reklas belanja modal tahun 2017 dari rekening Peralatan Komputer Mainframe ke beban persediaan berupa keyboard Rp600.000,00.
  - Reklas belanja modal tahun 2017 dari rekening Alat Kedokteran Umum ke beban persediaan berupa tensimeter aneroid Rp1.325.000,00; tensimeter jarum Rp1.320.000,00; stetoscope spectrum Rp550.000,00 dan stetoscope Rp990.000,00.
- d. UPT Puskesmas Kayen sebesar Rp10.075.000,00 yaitu :
  - Reklas belanja modal tahun 2017 dari rekening Meubelair ke beban persediaan berupa 4 unit matras Rp4.000.000,00.
  - Reklas belanja modal tahun 2017 dari rekening Alat Pengukur Waktu ke beban persediaan berupa 5 unit jam dinding Rp1.250.000,00.
  - Reklas belanja modal tahun 2017 dari rekening Alat Kedokteran Umum ke beban persediaan berupa tensimeter HG Rp1.375.000,00; tensimeter aneroid Rp2.600.000,00; stetoscope spektrum anak Rp100.000,00 dan pompa ASI Rp750.000,00.
- e. UPT Puskesmas Tambakromo sebesar Rp210.000,00 yaitu reklas belanja modal tahun 2017 dari rekening Alat Ukur/Pembanding ke beban persediaan berupa 3 unit thermometer ruangan Rp210.000,00.



- f. UPT Puskesmas Pucakwangi I sebesar Rp20.779.000,00 yaitu :
- Reklas belanja modal tahun 2017 dari rekening Alat Ukur/Pembanding ke beban persediaan berupa thermomter Rp825.000,00.
  - Reklas belanja modal tahun 2017 dari rekening Alat Kedokteran Umum ke beban persediaan berupa stetoscope Rp8.250.000,00; tensimeter jarum Rp5.280.000,00; timbangan badan Rp3.960.000,00; gunting lurus Rp264.000,00 dan tensimeter digital Rp2.200.000,00.
- g. UPT Puskesmas Jaken sebesar Rp2.654.400,00 yaitu reklas belanja modal tahun 2017 dari rekening Alat Kedokteran Umum ke beban persediaan berupa 3 unit thermometer Rp2.654.400,00.
- h. UPT Puskesmas Batangan sebesar Rp8.855.000,00 yaitu :
- Reklas belanja modal tahun 2017 dari rekening Alat Kedokteran Umum ke beban persediaan berupa 2 unit tensimeter Rp4.620.000,00 dan 4 unit alat kedokteran umum lain-lain Rp1.760.000,00.
  - Reklas belanja modal tahun 2017 dari rekening Alat Kedokteran Gigi ke beban persediaan berupa 2 unit bein Rp484.000,00; 10 unit mouth murror Rp1.265.000,00 dan 6 unit alat kedokteran gigi lain-lain Rp726.000,00.
- i. UPT Puskesmas Juwana sebesar Rp5.595.700,00 yaitu reklas belanja modal tahun 2017 dari rekening Alat Kedokteran Gigi ke beban persediaan berupa mouth murror Rp1.210.000,00; pinset dental Rp660.000,00; sonde lengkung Rp638.000,00; excavator Rp1.100.000,00; plastich instrument Rp550.000,00; mata bor Rp117.700,00; scaller Rp275.000,00 dan cryer Rp1.045.000,00.
- j. UPT Puskesmas Pati I sebesar Rp2.526.000,00 yaitu :
- Reklas belanja modal tahun 2017 dari rekening Alat Kedokteran Umum ke beban persediaan berupa gunting lurus 385.000,00 dan stetoscope 594.000,00.
  - Reklas belanja modal tahun 2017 dari rekening Aalat Kedokteran Gigi ke beban persediaan berupa plastisch instrument Rp110.000,00; mounth murror Rp495.000,00; pinset Rp550.000,00 dan mata bor diamon Rp242.000,00.
  - Reklas belanja modal tahun 2017 dari rekening Alat Peraga/Praktek Sekolah Bidang Studi : IPA Lanjutan ke beban persediaan berupa model gigi Rp150.000,00.
- k. UPT Puskesmas Pati II sebesar Rp3.973.000,00 yaitu :
- Reklas belanja modal tahun 2017 dari rekening Alat Pembersih ke beban persediaan berupa tempat sampah infeksius Rp1.400.000,00.



- Reklas belanja modal tahun 2017 dari rekening Peralatan Komputer Mainframe ke beban persediaan berupa mouse dan keyboard Rp1.650.000,00.
  - Reklas belanja modal tahun 2017 dari rekening Alat Kedokteran Umum ke beban persediaan berupa matras Rp423.000,00.
  - Reklas belanja modal tahun 2017 dari rekening Alat Kedokteran Keluarga Berencana ke beban persediaan berupa konseling kit menyusui Rp500.000,00.
- l. UPT Puskesmas Gabus I sebesar Rp9.740.000,00 yaitu :
- Reklas belanja modal tahun 2017 dari rekening Peralatan Jaringan ke beban persediaan berupa USB modem Rp225.000,00.
  - Reklas belanja modal tahun 2017 dari rekening Alat Kedokteran Umum ke beban persediaan berupa bak instrumen Rp550.000,00; tensi meter Rp7.095.000,00 dan tiang infus Rp1.210.000,00.
  - Reklas belanja modal tahun 2017 dari rekening Alat Kedokteran Bagian Penyakit Dalam ke beban persediaan berupa regulator oksigen Rp660.000,00.
- m. UPT Puskesmas Margorejo sebesar Rp8.525.000,00 yaitu :
- Reklas belanja modal tahun 2017 dari rekening Peralatan Antena SHF/Parabola ke beban persediaan berupa parabola kecil gedung poned Rp125.000,00.
  - Reklas belanja modal tahun 2017 dari rekening Alat Kedokteran Umum ke beban persediaan berupa tensimeter digital Rp3.800.000,00 dan tensimeter air raksa dengan stetoscope Rp4.600.000,00.
- n. UPT Puskesmas Gembong sebesar Rp31.420.000,00 yaitu :
- Reklas belanja modal tahun 2017 dari rekening Alat Kedokteran Umum ke beban persediaan berupa stetoscope 1.980.000,00; timbangan bayi 1.100.000,00; tensimeter digital 1.210.000,00; tensimeter air raksa beroda 3.740.000,00 dan tensimeter air raksa 19.360.000,00.
  - Reklas belanja modal tahun 2017 dari rekening Alat Farmasi ke beban persediaan berupa thermometer suhu badan Rp3.850.000,00.
- o. UPT Puskesmas Tlogowungu sebesar Rp11.450.000,00 yaitu :
- Reklas belanja modal tahun 2017 dari rekening Alat Pembersih ke beban persediaan berupa tempat sampah plastik Rp2.100.000,00.
  - Reklas belanja modal tahun 2017 dari rekening Alat Kedokteran Umum ke beban persediaan berupa bak instrumen Rp1.320.000,00; korentang Rp770.000,00;



- tensimeter digital Rp3.300.000,00; tensimeter air raksa Rp2.420.000,00 dan perlengkapan medis lain-lain Rp792.000,00.
- Reklas belanja modal tahun 2017 dari rekening Alat Kedokteran THT ke beban persediaan berupa perlengkapan medis lain-lain Rp352.000,00.
  - Reklas belanja modal tahun 2017 dari rekening Alat Kedokteran Poliklinik Set ke beban persediaan berupa perlengkapan medis lain-lain Rp396.000,00.
- p. UPT Puskesmas Wedarijaksa I sebesar Rp13.931.000,00 yaitu :
- Reklas belanja modal tahun 2017 dari rekening Peralatan Jaringan ke beban persediaan berupa modem Rp225.000,00.
  - Reklas belanja modal tahun 2017 dari rekening Alat Kedokteran Umum ke beban persediaan berupa tensimeter digital Rp6.050.000,00; tensimeter jarum Rp2.904.000,00 dan timbangan bayi Rp4.752.000,00.
- q. UPT Puskesmas Trangkil Rp7.150.000,00 yaitu reklas belanja modal tahun 2017 dari rekening Alat Kedokteran Umum ke beban persediaan berupa tensimeter digital Rp3.465.000,00; waskom Rp2.805.000,00 dan gunting lurus Rp880.000,00.
- r. UPT Puskesmas Margoyoso I sebesar Rp15.410.000,00 yaitu :
- Reklas belanja modal tahun 2017 dari rekening Meubelair ke persediaan berupa 9 unit kasur Rp13.050.000,00.
  - Reklas belanja modal tahun 2017 dari rekening Alat Pembersih ke beban persediaan berupa tempat sampah plastik Rp1.700.000,00.
  - Reklas belanja modal tahun 2017 dari rekening Alat Kedokteran Umum ke persediaan berupa 5 unit stetoscope Rp660.000,00.
- s. UPT Puskesmas Margoyoso II sebesar Rp7.150.000,00 yaitu :
- Reklas belanja modal tahun 2017 dari rekening Alat Pembersih ke beban persediaan berupa tempat sampah plastik beroda Rp1.700.000,00.
  - Reklas belanja modal tahun 2017 dari rekening Alat Kedokteran Umum ke beban persediaan berupa tensimeter jarum Rp2.600.000,00; tensimeter digital Rp2.250.000,00 dan stetoscope Rp600.000,00.
- t. UPT Puskesmas Tayu I sebesar Rp14.012.000,00 yaitu :
- Reklas belanja modal tahun 2017 dari rekening Alat Kantor Lainnya ke beban persediaan berupa papan penunjuk arah Rp2.250.000,00.
  - Reklas belanja modal tahun 2017 dari rekening Alat Pembersih ke beban persediaan berupa tempat sampah beroda Rp2.600.000,00.



- Reklas belanja modal tahun 2017 dari rekening Alat Kedokteran Umum ke beban persediaan berupa tensimeter digital Rp3.375.000,00; tensimeter jarum Rp2.000.000,00; koremtang Rp592.000,00; pispot sendok Rp75.000,00 dan perlengkapan medis lain-lain Rp2.520.000,00.
  - Reklas belanja modal tahun 2017 dari rekening Alat Kedokteran Bagian Penyakit Dalam ke beban persediaan berupa perlengkapan medis lain-lain Rp600.000,00.
  - u. UPT Puskesmas Tayu II sebesar Rp3.800.000,00 yaitu reklas belanja modal tahun 2017 dari rekening Alat Pembersih ke beban persediaan berupa tempat sampah plastik Rp3.800.000,00.
  - v. UPT Puskesmas Dukuhseti sebesar Rp1.250.000,00 yaitu reklas belanja modal tahun 2017 dari rekening Alat Pembersih ke beban persediaan berupa 10 unit tempat sampah plastik Rp1.250.000,00.
2. Rumas Sakit Umum Daerah “RAA Soewondo” sebesar Rp43.844.000,00 yaitu :
- a. Reklas belanja modal tahun 2017 dari rekening Peralatan Personal Komputer ke beban pemeliharaan berupa pemeliharaan software pendaftaran online Rp10.000.000,00.
  - b. Reklas belanja modal tahun 2017 dari rekening Alat Kedokteran Umum ke beban persediaan berupa resusitator Rp13.560.000,00; thermometer digital Rp19.184.000,00 dan trolley oksigen kecil Rp1.100.000,00.
3. Dinas Pekerjaan Umum dan Penataan Ruang sebesar Rp400.200.000,00 yaitu reklas belanja modal tahun 2017 dari rekening Alat-Alat Besar Darat Excavator ke beban persediaan berupa suku cadang alat-alat berat Rp400.200.000,00.
4. Satuan Polisi Pamong Praja sebesar Rp6.394.300,00 yaitu :
- a. Reklas belanja modal tahun 2017 dari rekening Perkakas Bengkel Kerja ke beban persediaan berupa alat-alat lapangan (palu catut, gergaji, linggis dan lain-lain) Rp4.467.100,00 dan perlengkapan P3K Rp217.200,00.
  - b. Reklas belanja modal tahun 2017 dari rekening Alat Pemadam Kebakaran ke beban persediaan berupa senter Rp1.710.000,00.
5. Dinas Sosial sebesar Rp5.500,00 yaitu reklas belanja modal tahun 2017 dari rekening Alat Rumah Tangga Lainnya (Home Use) ke beban persediaan berupa baterai jam dinding Rp5.500,00.
6. Dinas Kependudukan dan Pencatatan Sipil sebesar Rp47.106.000,00 yaitu reklas belanja modal tahun 2017 dari rekening Peralatan Jaringan ke beban persediaan berupa wireless USB adaptor Rp3.900.000,00; crimping tool Rp306.000,00; router board Rp6.200.000,00; kabel UTP Rp21.250.000,00; RJ45



- Rp3.300.000,00; switch port Rp7.900.000,00 dan power of ethernet switch Rp4.250.000,00.
7. Dinas Komunikasi dan Informatika sebesar Rp53.055.000,00 yaitu:
    - a. Reklas belanja modal tahun 2017 dari rekening Peralatan Studio Video dan Film ke beban persediaan berupa CD profil Pemerintah Kabupaten Pati Rp49.915.000,00.
    - b. Reklas belanja modal tahun 2017 dari rekening Alat Radio Komunikasi VHF ke beban persediaan berupa DC power supply Rp2.340.000,00 dan extremic condensor Rp800.000,00.
  8. Dinas Penanaman Modal dan Pelayanan Terpadu Satu Pintu sebesar Rp24.483.750,00 yaitu reklas belanja modal tahun 2017 dari rekening Peralatan Jaringan ke beban persediaan berupa kabel dan alat-alat instalasi listrik Rp24.483.750,00.
  9. Sekretariat Daerah sebesar Rp20.834.600,00 yaitu :
    - a. Reklas belanja modal tahun 2017 dari rekening Alat Rumah Tangga Lainnya (Home Use) ke beban persediaan berupa bed cover nomor 1 Rp4.710.000,00; bantal guling Rp2.160.000,00 dan bed cover nomor 1 Rp2.355.000,00.
    - b. Reklas belanja modal tahun 2017 dari rekening Peralatan Jaringan ke beban persediaan berupa kabel VGA Rp900.000,00.
    - c. Reklas belanja modal tahun 2017 dari rekening Peralatan Laboratorium Hidrodinamika Cavitation Tunnel ke beban pemeliharaan berupa pemeliharaan panel listrik Rp10.709.600,00.
  10. Sekretariat DPRD sebesar Rp4.730.000,00 yaitu reklas belanja modal tahun 2017 dari rekening Peralatan Personal Komputer ke beban persediaan berupa mouse dan keyboard Rp4.730.000,00.
  11. Kecamatan Juwana sebesar Rp877.000,00 yaitu reklas belanja modal tahun 2017 dari rekening Personal Komputer ke beban persediaan berupa hard disk Rp877.000,00.
  12. Kecamatan Pucakwangi sebesar Rp5.300.000,00 yaitu reklas belanja modal tahun 2017 dari rekening Komputer Unit/Jaringan ke beban persediaan berupa kabel UTP Rp450.000,00; jasa instalasi Rp1.000.000,00 dan biaya abonement internet 5 Mbps selama 7 bulan Rp3.850.000,00.
  13. Badan Pengelolaan Keuangan dan Aset Daerah sebesar Rp9.539.000,00 yaitu :
    - a. Reklas belanja modal tahun 2017 dari rekening Peralatan Komputer Mainframe ke beban persediaan berupa 2 unit hardisk internal Rp1.150.000,00.
    - b. Reklas belanja modal tahun 2017 dari rekening Peralatan Personal Komputer ke beban persediaan berupa 5 unit power



supply Rp2.785.000,00 10 unit RAM Rp3.604.000,00 dan 1 unit motherboard Rp2.000.000,00.

- Pengurangan Mutasi OPD Keluar berupa mutasi aset tetap keluar ke OPD lain sebesar Rp20.955.386.164,00 dengan rincian sebagai berikut:

| No | OPD                 | Nilai (Rp)               |
|----|---------------------|--------------------------|
| 1  | DINAS PENDIDIKAN    | 68.009.500,00            |
| 2  | DINAS KESEHATAN     | 1.463.526.814,00         |
|    | - Dinas Kesehatan   | 1.463.526.814,00         |
| 3  | D P U T R           | 3.001.815.593,00         |
| 4  | DINAS SOSIAL        | 101.769.000,00           |
| 5  | DISNAKER            | 368.167.333,00           |
| 6  | D L H               | 99.500.000,00            |
| 7  | DINAS PERHUBUNGAN   | 586.048.770,00           |
| 8  | DINAS PERTANIAN     | 116.160.000,00           |
| 9  | DISHUTBUN           | 3.377.656.200,00         |
| 10 | SETDA               | 1.231.111.538,00         |
| 11 | SET. DPRD           | 5.038.987.500,00         |
| 12 | B P B D             | 11.725.000,00            |
| 13 | INSPEKTORAT         | 204.325.000,00           |
| 14 | BAPPEDA             | 204.325.000,00           |
| 15 | B P K A D           | 471.675.000,00           |
| 16 | P P K D (S K P K D) | 3.635.688.500,00         |
| 17 | B K P P             | 195.890.700,00           |
| 18 | KANLITBANG          | 779.004.716,00           |
|    | <b>JUMLAH</b>       | <b>20.955.386.164,00</b> |

1. Dinas Pendidikan dan Kebudayaan sebesar Rp68.009.500,00 yaitu mutasi keluar ke Badan Pengelolaan Keuangan dan Aset Daerah (BAST No. 030/4782 tanggal 18 Oktober 2017) Rp68.009.500,00 berupa sepeda motor Honda Supra Fit No. Polisi K-9759-UA 10.990.000,00; Honda Supra Fit No. Polisi K-9774-UA 10.990.000,00; Honda Supra Fit No. Polisi K-9775-UA 10.990.000,00; Honda Supra Fit No. Polisi K-9779-UA 10.990.000,00; Suzuki Smash No. Polisi K-9980-UA Rp9.927.500,00 dan Honda Supra X 125 No. Polisi K-9608-YA 14.122.000,00.
2. Dinas Kesehatan sebesar Rp1.463.526.814,00 merupakan dropping barang-barang dari kantor induk ke masing-masing UPT dengan rincian:
  - a. UPT Perbekalan Farmasi sebesar Rp18.770.000,00 berupa :
    - 2 unit troli Rp5.000.000,00 (SBBK No. 024.2/715.1/2017 tanggal 11 April 2017).
    - 2 unit lemari kaca Rp6.400.000,00 (SBBK No. 024.2/715.1/2017 tanggal 11 April 2017).
    - 1 unit mesin absensi finger print Rp4.950.000,00 (SBBK No. 024.2/978.1/17 tanggal 13 Mei 2017).





- 1 unit Dispenser Rp.2.420.000,00 (SBBK No. 024.2/2233.1/2017 tanggal 13 November 2017).
- b. UPT Labkesda sebesar Rp225.400.000,00 berupa :
  - Mobil Suzuki APV No. Polisi K-9504-HS Rp211.600.000,00 (BAST No. 024.2/1342/2017 tanggal 17 Mei 2017).
  - 1 unit mesin absensi finger print Rp4.950.000,00 (SBBK No. 024.2/1341/2017 tanggal 15 Maret 2017).
  - 1 unit personal komputer Rp8.850.000,00 (BAST No. 024.2/1343/2017 tanggal 15 Maret 2017).
- c. UPT Puskesmas Sukolilo I sebesar Rp35.483.102,00 berupa :
  - 2 unit UKS kit Rp4.380.570,00 (BAST No. 020/198/2017 tanggal 6 Februari 2017).
  - 5 unit vaccine carier Rp11.377.195,00 (BAST No. 024.2/756/2017 tanggal 10 April 2017).
  - 1 unit vaccine carier RC 8 Rp10.994.954,00 (BAST No. 020/1140/2017 tanggal 10 Juli 2017).
  - 2 unit vaccine carier RC 2 Rp4.550.878,00 (BAST No. 020/1140/2017 tanggal 10 Juli 2017).
  - 1 unit Lansia kit Rp4.179.505,00 (BAST No. 020/2038/2017 tanggal 16 Oktober 2017).
- d. UPT Puskesmas Sukolilo II sebesar Rp84.559.797,00 berupa :
  - 4 unit matras busa Rp5.400.000,00 (SBBK No. 024.2/2739/2017 tanggal 30 Desember 2017).
  - 4 unit bed pasien 2 engkel Rp42.600.000,00 (SBBK No. 024.2/2739/2017 tanggal 30 Desember 2017).
  - 2 unit kursi roda Rp5.256.200,00 (SBBK No. 024.2/2740/2017 tanggal 30 Desember 2017).
  - 2 unit UKS kit Rp4.380.570,00 (BAST No. 020/198/2017 tanggal 6 Februari 2017).
  - 5 unit vaccine carier Rp11.377.195,00 (BAST No. 024.2/756/2017 tanggal 10 April 2017).
  - 1 unit vaccine carier RC 8 Rp10.994.954,00 (BAST No. 020/1140/2017 tanggal 10 Juli 2017).
  - 2 unit vaccine carier RC 2 Rp4.550.878,00 (BAST No. 020/1140/2017 tanggal 10 Juli 2017).
- e. UPT Puskesmas Kayen sebesar Rp35.854.475,00 berupa :
  - 2 unit UKS kit Rp4.380.570,00 (BAST No. 020/198/2017 tanggal 6 Februari 2017).
  - 5 unit vaccine carier Rp11.377.195,00 (BAST No. 024.2/756/2017 tanggal 10 April 2017).
  - 1 unit vaccine carier RC 8 Rp10.994.954,00 (BAST No. 020/1140/2017 tanggal 10 Juli 2017).



- 4 unit vaccine carier RC 2 Rp9.101.756,00 (BAST No. 020/1140/2017 tanggal 10 Juli 2017).
- f. UPT Puskesmas Tambakromo sebesar Rp40.033.980,00 berupa:
  - 2 unit UKS kit Rp4.380.570,00 (BAST No. 020/198/2017 tanggal 6 Februari 2017).
  - 5 unit vaccine carier Rp11.377.195,00 (BAST No. 024.2/756/2017 tanggal 10 April 2017).
  - 1 unit vaccine carier RC 8 Rp10.994.954,00 (BAST No. 020/1140/2017 tanggal 10 Juli 2017).
  - 4 unit vaccine carier RC 2 Rp9.101.756,00 (BAST No. 020/1140/2017 tanggal 10 Juli 2017).
  - 1 unit Lansia kit Rp4.179.505,00 (BAST No. 020/2038/2017 tanggal 16 Oktober 2017).
- g. UPT Puskesmas Winong I sebesar Rp35.854.475,00 berupa :
  - 2 unit UKS kit Rp4.380.570,00 (BAST No. 020/198/2017 tanggal 6 Februari 2017).
  - 5 unit vaccine carier Rp11.377.195,00 (BAST No. 024.2/756/2017 tanggal 10 April 2017).
  - 1 unit vaccine carier RC 8 Rp10.994.954,00 (BAST No. 020/1140/2017 tanggal 10 Juli 2017).
  - 4 unit vaccine carier RC 2 Rp9.101.756,00 (BAST No. 020/1140/2017 tanggal 10 Juli 2017).
- h. UPT Puskesmas Winong II sebesar Rp31.388.751,00 berupa :
  - 1 unit UKS kit Rp2.190.285,00 (BAST No. 020/198/2017 tanggal 6 Februari 2017).
  - 5 unit vaccine carier Rp11.377.195,00 (BAST No. 024.2/756/2017 tanggal 10 April 2017).
  - 1 unit vaccine carier RC 8 Rp10.994.954,00 (BAST No. 020/1140/2017 tanggal 10 Juli 2017).
  - 3 unit vaccine carier RC 2 Rp6.826.317,00 (BAST No. 020/1140/2017 tanggal 10 Juli 2017).
- i. UPT Puskesmas Pucakwangi I sebesar Rp33.579.036,00 berupa :
  - 2 unit UKS kit Rp4.380.570,00 (BAST No. 020/198/2017 tanggal 6 Februari 2017).
  - 5 unit vaccine carier Rp11.377.195,00 (BAST No. 024.2/756/2017 tanggal 10 April 2017).
  - 1 unit vaccine carier RC 8 Rp10.994.954,00 (BAST No. 020/1140/2017 tanggal 10 Juli 2017).
  - 3 unit vaccine carier RC 2 Rp6.826.317,00 (BAST No. 020/1140/2017 tanggal 10 Juli 2017).
- j. UPT Puskesmas Pucakwangi II sebesar Rp29.113.312,00 berupa :



- 1 unit UKS kit Rp2.190.285,00 (BAST No. 020/198/2017 tanggal 6 Februari 2017).
  - 5 unit vaccine carier Rp11.377.195,00 (BAST No. 024.2/756/2017 tanggal 10 April 2017).
  - 1 unit vaccine carier RC 8 Rp10.994.954,00 (BAST No. 020/1140/2017 tanggal 10 Juli 2017).
  - 2 unit vaccine carier RC 2 Rp4.550.878,00 (BAST No. 020/1140/2017 tanggal 10 Juli 2017).
- k. UPT Puskesmas Jaken sebesar Rp42.309.419,00 merupakan berupa :
- 2 unit UKS kit Rp4.380.570,00 (BAST No. 020/198/2017 tanggal 6 Februari 2017).
  - 5 unit vaccine carier Rp11.377.195,00 (BAST No. 024.2/756/2017 tanggal 10 April 2017).
  - 1 unit vaccine carier RC 8 Rp10.994.954,00 (BAST No. 020/1140/2017 tanggal 10 Juli 2017).
  - 5 unit vaccine carier RC 2 Rp11.377.195,00 (BAST No. 020/1140/2017 tanggal 10 Juli 2017).
  - 1 unit Lansia kit Rp4.179.505,00 (BAST No. 020/2038/2017 tanggal 16 Oktober 2017).
- l. UPT Puskesmas Batangan sebesar Rp40.033.980,00 berupa :
- 2 unit UKS kit Rp4.380.570,00 (BAST No. 020/198/2017 tanggal 6 Februari 2017).
  - 5 unit vaccine carier Rp11.377.195,00 (BAST No. 024.2/756/2017 tanggal 10 April 2017).
  - 1 unit vaccine carier RC 8 Rp10.994.954,00 (BAST No. 020/1140/2017 tanggal 10 Juli 2017).
  - 4 unit vaccine carier RC 2 Rp9.101.756,00 (BAST No. 020/1140/2017 tanggal 10 Juli 2017).
  - 1 unit Lansia kit Rp4.179.505,00 (BAST No. 020/2038/2017 tanggal 16 Oktober 2017).
- m. UPT Puskesmas Juwana sebesar Rp121.001.770,00 berupa :
- 2 unit UKS kit Rp4.380.570,00 (BAST No. 020/198/2017 tanggal 6 Februari 2017).
  - 5 unit vaccine carier Rp11.377.195,00 (BAST No. 024.2/756/2017 tanggal 10 April 2017).
  - 1 unit vaccine carier RC 8 Rp10.994.954,00 (BAST No. 020/1140/2017 tanggal 10 Juli 2017).
  - 6 unit vaccine carier RC 2 Rp13.652.634,00 (BAST No. 020/1140/2017 tanggal 10 Juli 2017).
  - 1 unit cool chain Rp80.596.417,00 (BAST No. 020/1140/2017 tanggal 10 Juli 2017).
- n. UPT Puskesmas Jakenan sebesar Rp38.129.914,00 berupa :



- 2 unit UKS kit Rp4.380.570,00 (BAST No. 020/198/2017 tanggal 6 Februari 2017).
  - 5 unit vaccine carier Rp11.377.195,00 (BAST No. 024.2/756/2017 tanggal 10 April 2017).
  - 1 unit vaccine carier RC 8 Rp10.994.954,00 (BAST No. 020/1140/2017 tanggal 10 Juli 2017).
  - 5 unit vaccine carier RC 2 Rp11.377.195,00 (BAST No. 020/1140/2017 tanggal 10 Juli 2017).
- o. UPT Puskesmas Pati I sebesar Rp30.932.224,00 berupa :
- 2 unit UKS kit Rp4.380.570,00 (BAST No. 020/198/2017 tanggal 6 Februari 2017).
  - 5 unit vaccine carier Rp11.377.195,00 (BAST No. 024.2/756/2017 tanggal 10 April 2017).
  - 1 unit vaccine carier RC 8 Rp10.994.954,00 (BAST No. 020/1140/2017 tanggal 10 Juli 2017).
  - 1 unit Lansia kit Rp4.179.505,00 (BAST No. 020/2038/2017 tanggal 16 Oktober 2017).
- p. UPT Puskesmas Pati II sebesar Rp129.980.624,00 berupa :
- 1 unit UKS kit Rp2.190.285,00 (BAST No. 020/198/2017 tanggal 6 Februari 2017).
  - 5 unit vaccine carier Rp11.377.195,00 (BAST No. 024.2/756/2017 tanggal 10 April 2017).
  - 1 unit cool chain Rp98.591.873,00 (BAST No. 020/1140/2017 tanggal 10 Juli 2017).
  - 1 unit vaccine carier RC 8 Rp10.994.954,00 (BAST No. 020/1140/2017 tanggal 10 Juli 2017).
  - 3 unit vaccine carier RC 2 Rp6.826.317,00 (BAST No. 020/1140/2017 tanggal 10 Juli 2017).
- q. UPT Puskesmas Gabus I sebesar Rp31.388.751,00 berupa :
- 1 unit UKS kit Rp2.190.285,00 (BAST No. 020/198/2017 tanggal 6 Februari 2017).
  - 5 unit vaccine carier Rp11.377.195,00 (BAST No. 024.2/756/2017 tanggal 10 April 2017).
  - 1 unit vaccine carier RC 8 Rp10.994.954,00 (BAST No. 020/1140/2017 tanggal 10 Juli 2017).
  - 3 unit vaccine carier RC 2 Rp6.826.317,00 (BAST No. 020/1140/2017 tanggal 10 Juli 2017).
- r. UPT Puskesmas Gabus II sebesar Rp33.292.817,00 berupa :
- 1 unit UKS kit Rp2.190.285,00 (BAST No. 020/198/2017 tanggal 6 Februari 2017).
  - 5 unit vaccine carier Rp11.377.195,00 (BAST No. 024.2/756/2017 tanggal 10 April 2017).
  - 1 unit vaccine carier RC 8 Rp10.994.954,00 (BAST No. 020/1140/2017 tanggal 10 Juli 2017).



- 2 unit vaccine carier RC 2 Rp4.550.878,00 (BAST No. 020/1140/2017 tanggal 10 Juli 2017).
  - 1 unit Lansia kit Rp4.179.505,00 (BAST No. 020/2038/2017 tanggal 16 Oktober 2017).
- s. UPT Puskesmas Margorejo sebesar Rp35.854.475,00 berupa :
- 2 unit UKS kit Rp4.380.570,00 (BAST No. 020/198/2017 tanggal 6 Februari 2017).
  - 5 unit vaccine carier Rp11.377.195,00 (BAST No. 024.2/756/2017 tanggal 10 April 2017).
  - 1 unit vaccine carier RC 8 Rp10.994.954,00 (BAST No. 020/1140/2017 tanggal 10 Juli 2017).
  - 4 unit vaccine carier RC 2 Rp9.101.756,00 (BAST No. 020/1140/2017 tanggal 10 Juli 2017).
- t. UPT Puskesmas Gembong sebesar Rp29.113.312,00 berupa :
- 1 unit UKS kit Rp2.190.285,00 (BAST No. 020/198/2017 tanggal 6 Februari 2017).
  - 5 unit vaccine carier Rp11.377.195,00 (BAST No. 024.2/756/2017 tanggal 10 April 2017).
  - 1 unit vaccine carier RC 8 Rp10.994.954,00 (BAST No. 020/1140/2017 tanggal 10 Juli 2017).
  - 2 unit vaccine carier RC 2 Rp4.550.878,00 (BAST No. 020/1140/2017 tanggal 10 Juli 2017).
- u. UPT Puskesmas Tlogowungu sebesar Rp31.388.751,00 berupa:
- 1 unit UKS kit Rp2.190.285,00 (BAST No. 020/198/2017 tanggal 6 Februari 2017).
  - 5 unit vaccine carier Rp11.377.195,00 (BAST No. 024.2/756/2017 tanggal 10 April 2017).
  - 1 unit vaccine carier RC 8 Rp10.994.954,00 (BAST No. 020/1140/2017 tanggal 10 Juli 2017).
  - 3 unit vaccine carier RC 2 Rp6.826.317,00 (BAST No. 020/1140/2017 tanggal 10 Juli 2017).
- v. UPT Puskesmas Wedarijaksa I sebesar Rp29.113.312,00 berupa :
- 1 unit UKS kit Rp2.190.285,00 (BAST No. 020/198/2017 tanggal 6 Februari 2017).
  - 5 unit vaccine carier Rp11.377.195,00 (BAST No. 024.2/756/2017 tanggal 10 April 2017).
  - 1 unit vaccine carier RC 8 Rp10.994.954,00 (BAST No. 020/1140/2017 tanggal 10 Juli 2017).
  - 2 unit vaccine carier RC 2 Rp4.550.878,00 (BAST No. 020/1140/2017 tanggal 10 Juli 2017).
- w. UPT Puskesmas Wedarijaksa II sebesar Rp33.292.817,00 berupa :



- 1 unit UKS kit Rp2.190.285,00 (BAST No. 020/198/2017 tanggal 6 Februari 2017).
  - 5 unit vaccine carier Rp11.377.195,00 (BAST No. 024.2/756/2017 tanggal 10 April 2017).
  - 1 unit vaccine carier RC 8 Rp10.994.954,00 (BAST No. 020/1140/2017 tanggal 10 Juli 2017).
  - 2 unit vaccine carier RC 2 Rp4.550.878,00 (BAST No. 020/1140/2017 tanggal 10 Juli 2017).
  - 1 unit Lansia kit Rp4.179.505,00 (BAST No. 020/2038/2017 tanggal 16 Oktober 2017).
- x. UPT Puskesmas Trangkil sebesar Rp31.388.751,00 berupa :
- 1 unit UKS kit Rp2.190.285,00 (BAST No. 020/198/2017 tanggal 6 Februari 2017).
  - 5 unit vaccine carier Rp11.377.195,00 (BAST No. 024.2/756/2017 tanggal 10 April 2017).
  - 1 unit vaccine carier RC 8 Rp10.994.954,00 (BAST No. 020/1140/2017 tanggal 10 Juli 2017).
  - 3 unit vaccine carier RC 2 Rp6.826.317,00 (BAST No. 020/1140/2017 tanggal 10 Juli 2017).
- y. UPT Puskesmas Margoyoso I sebesar Rp31.388.751,00 berupa:
- 1 unit UKS kit Rp2.190.285,00 (BAST No. 020/198/2017 tanggal 6 Februari 2017).
  - 5 unit vaccine carier Rp11.377.195,00 (BAST No. 024.2/756/2017 tanggal 10 April 2017).
  - 1 unit vaccine carier RC 8 Rp10.994.954,00 (BAST No. 020/1140/2017 tanggal 10 Juli 2017).
  - 3 unit vaccine carier RC 2 Rp6.826.317,00 (BAST No. 020/1140/2017 tanggal 10 Juli 2017).
- z. UPT Puskesmas Margoyoso II sebesar Rp29.113.312,00 berupa :
- 1 unit UKS kit Rp2.190.285,00 (BAST No. 020/198/2017 tanggal 6 Februari 2017).
  - 5 unit vaccine carier Rp11.377.195,00 (BAST No. 024.2/756/2017 tanggal 10 April 2017).
  - 1 unit vaccine carier RC 8 Rp10.994.954,00 (BAST No. 020/1140/2017 tanggal 10 Juli 2017).
  - 2 unit vaccine carier RC 2 Rp4.550.878,00 (BAST No. 020/1140/2017 tanggal 10 Juli 2017).
- aa. UPT Puskesmas Gunungwungkal sebesar Rp49.883.256,00 berupa :
- 1 unit UKS kit Rp2.190.285,00 (BAST No. 020/198/2017 tanggal 6 Februari 2017).



- 5 unit vaccine carier Rp11.377.195,00 (BAST No. 024.2/756/2017 tanggal 10 April 2017).
  - 1 unit vaccine carier RC 8 Rp10.994.954,00 (BAST No. 020/1140/2017 tanggal 10 Juli 2017).
  - 3 unit vaccine carier RC 2 Rp6.826.317,00 (BAST No. 020/1140/2017 tanggal 10 Juli 2017).
  - 1 unit Lansia kit Rp4.179.505,00 (BAST No. 020/2038/2017 tanggal 16 Oktober 2017).
- bb. UPT Puskesmas Cluwak sebesar Rp37.758.541,00 berupa :
- 2 unit UKS kit Rp4.380.570,00 (BAST No. 020/198/2017 tanggal 6 Februari 2017).
  - 5 unit vaccine carier Rp11.377.195,00 (BAST No. 024.2/756/2017 tanggal 10 April 2017).
  - 1 unit vaccine carier RC 8 Rp10.994.954,00 (BAST No. 020/1140/2017 tanggal 10 Juli 2017).
  - 3 unit vaccine carier RC 2 Rp6.826.317,00 (BAST No. 020/1140/2017 tanggal 10 Juli 2017).
  - 1 unit Lansia kit Rp4.179.505,00 (BAST No. 020/2038/2017 tanggal 16 Oktober 2017).
- cc. UPT Puskesmas Tayu I sebesar Rp35.568.256,00 berupa :
- 1 unit UKS kit Rp2.190.285,00 (BAST No. 020/198/2017 tanggal 6 Februari 2017).
  - 5 unit vaccine carier Rp11.377.195,00 (BAST No. 024.2/756/2017 tanggal 10 April 2017).
  - 1 unit vaccine carier RC 8 Rp10.994.954,00 (BAST No. 020/1140/2017 tanggal 10 Juli 2017).
  - 3 unit vaccine carier RC 2 Rp6.826.317,00 (BAST No. 020/1140/2017 tanggal 10 Juli 2017).
  - 1 unit Lansia kit Rp4.179.505,00 (BAST No. 020/2038/2017 tanggal 16 Oktober 2017).
- dd. UPT Puskesmas Tayu II sebesar Rp29.113.312,00 berupa :
- 1 unit UKS kit Rp2.190.285,00 (BAST No. 020/198/2017 tanggal 6 Februari 2017).
  - 5 unit vaccine carier Rp11.377.195,00 (BAST No. 024.2/756/2017 tanggal 10 April 2017).
  - 1 unit vaccine carier RC 8 Rp10.994.954,00 (BAST No. 020/1140/2017 tanggal 10 Juli 2017).
  - 2 unit vaccine carier RC 2 Rp4.550.878,00 (BAST No. 020/1140/2017 tanggal 10 Juli 2017).
- ee. UPT Puskesmas Dukuhseti Rp37.758.541,00 berupa :
- 2 unit UKS kit Rp4.380.570,00 (BAST No. 020/198/2017 tanggal 6 Februari 2017).
  - 5 unit vaccine carier Rp11.377.195,00 (BAST No. 024.2/756/2017 tanggal 10 April 2017).





- 1 unit vaccine carier RC 8 Rp10.994.954,00 (BAST No. 020/1140/2017 tanggal 10 Juli 2017).
  - 3 unit vaccine carier RC 2 Rp6.826.317,00 (BAST No. 020/1140/2017 tanggal 10 Juli 2017).
  - 1 unit Lansia kit Rp4.179.505,00 (BAST No. 020/2038/2017 tanggal 16 Oktober 2017).
3. Dinas Pekerjaan Umum dan Penataan Ruang sebesar Rp3.001.815.593,00 yaitu :
- a. Mutasi keluar ke Dinas Perumahan dan Kawasan Permukiman sebesar Rp300.262.193,00 (BAST No: 030/172 tanggal 7 Januari 2017) berupa :
- Pompa Air fasilitas umum perumahan Gunung Bedah Permai Margorejo Rp10.000.000,00.
  - Mobil Toyota Kijang No. Polisi K-132-A Rp60.000.000,00; Toyota Kijang No. Polisi K-9501-UA Rp20.000.000,00; Daihatsu Zebra No. Polisi K-9509-EH Rp15.000.000,00 dan Toyota Kijang pick up No. Polisi K-9565-TA Rp10.000.000,00.
  - Sepeda motor Honda Win No. Polisi K-9610-SA Rp2.000.000,00; Honda Win No. Polisi K-9608-SA Rp2.000.000,00; Honda Revo No. Polisi K-9778-ZA Rp11.656.000,00; Honda Win No. Polisi K-9880-VA Rp9.256.974,00 dan Honda Win No. Polisi K-9878-VA Rp9.256.974,00.
  - Alat GPS Rp8.068.500,00.
  - Lemari besi Rp400.000,00; rak besi Rp2.345.100,00 dan filling besi Rp69.575.000,00.
  - Kursi besi Rp50.000,00; kursi kayu Rp125.000,00; meja tulis Rp1.650.000,00; kursi putar Rp1.763.000,00 dan kursi lipat Rp23.134.000,00.
  - 4 unit lap top Rp37.491.645,00.
  - 3 unit printer Rp6.490.000,00.
- b. Mutasi keluar ke Sekretariat Daerah (BAST No. 024/6831 tanggal 2 Oktober 2017) berupa mobil Toyota Avanza Veloz No. Polisi K-9503-GS Rp217.890.000,00.
- c. Mutasi ke Satuan Polisi Pamong Praja sebesar Rp2.483.663.400,00 (BAST No: 030/173 tanggal 7 Januari 2017) berupa :
- Mobil pemadam kebakaran yaitu Mitsubshi Fuso No. Polisi K-9587-ZA Rp887.100.000,00; Toyota Dyna No. Polisi K-9562-A Rp448.570.000,00; Isuzu FRR No. Polisi K-9594-ZA Rp335.000.000,00; Isuzu FRR No. Polisi K-9595-ZA Rp335.000.000,00; Hyno Ranger No. Polisi K-9596-ZA Rp329.350.000,00; Toyota Dyna Rino No. Polisi K-9596-



- SA Rp25.000.000,00 dan Mitsubishi No. Polisi K-9597-SA Rp30.000.000,00.
- Gergaji mesin (chainsaw) Rp3.999.600,00.
  - Rak besi/metal Rp2.475.000,00; filling besi/metal Rp1.447.600,00 dan lemari kayu Rp19.499.700,00.
  - Papan nama instansi Rp2.000.000,00.
  - Meja kayu Rp1.760.000,00; kursi kayu Rp3.550.000,00; tempat tidur kayu Rp10.395.000,00; meja tulis Rp2.026.000,00; kursi rapat Rp1.166.000,00; kasur Rp8.976.000,00 dan lemari pakaian Rp26.994.000,00.
  - Kipas angin Rp759.000,00.
  - Personal komputer Rp4.944.500,00 dan printer Rp984.500,00.
  - Kursi kerja pejabat eselon IV Rp1.666.500,00.
  - Pesawat telepon Rp1.000.000,00.
4. Dinas Sosial sebesar Rp101.769.000,00 yaitu
- a. Mutasi keluar ke UPT Puskesmas Wedarijaksa II (Dinas Kesehatan) berupa 1 unit sterilisator IUD kit Rp3.727.000,00 (BAST No. 027/1510.I tanggal 30 Nopember 2017).
  - b. Mutasi keluar ke UPT Puskesmas Gunungwungkal (Dinas Kesehatan) berupa 1 unit sterilisator IUD kit Rp3.727.000,00 dan 2 unit obgyn bed Rp14.315.000,00 (BAST No. 027/1414 tanggal 13 Oktober 2017).
  - c. Mutasi keluar ke Dinas Koperasi dan UMKM berupa mobil Toyota Kijang No. Polisi K-16-AA Rp80.000.000,00 (BAST No. 024/5254 tgl 3 November 2017).
5. Dinas Tenaga Kerja sebesar Rp368.167.333,00 yaitu mutasi masuk dari Dinas Tenaga Kerja (BAST No. 030/071/2017 tanggal 7 Januari 2017) berupa :
- a. Mobil Toyota Kijang No. Polisi K-16-AA Rp80.000.000,00.
  - b. Sepeda motor Honda Win No. Polisi K-9745-UA Rp2.425.000,00; Suzuki A100 No. Polisi K-9908-TA Rp3.500.000,00; Honda Win No. Polisi K-9744-UA Rp2.289.000,00; Suzuki Smash Titan No. Polisi K-9886-WA Rp12.845.000,00 dan Honda Supra X No. Polisi K-9934-WA Rp15.950.000,00.
  - c. Rak-rak penyimpanan Rp57.475.000,00.
  - d. Mesin tik Rp3.400.000,00.
  - e. Lemari besi Rp1.350.000,00; rak besi/metal Rp9.570.000,00; filling besi/metal Rp4.747.500,00; lemari kaca Rp200.000,00 dan lemari kayu Rp600.000,00.
  - f. Papan pengumuman Rp50.000,00; white board Rp1.497.000,00 dan proyektor Rp7.986.000,00.
  - g. Meja kayu Rp27.582.000,00; kursi besi/metal Rp100.000,00; kursi kayu Rp280.000,00; meja tulis Rp300.000,00; meja



- panjang Rp400.000,00; kursi putar Rp4.055.500,00; kursi biasa Rp308.334,00; bangku tunggu Rp124.999,00; kursi lipat Rp525.000,00 dan meja komputer Rp5.235.500,00.
- h. Mesin potong rumput Rp5.850.000,00.
  - i. Kipas angin Rp224.000,00.
  - j. Unit power supply Rp4.200.000,00 dan kamera film Rp4.245.000,00.
  - k. Personal komputer Rp68.372.770,00; lap top Rp9.570.000,00; printer Rp16.612.920,00;
  - l. Meja kerja pejabat Rp400.000,00; meja rapat pejabat Rp990.000,00 dan kursi kerja pejabat Rp10.262.200,00.
  - m. Uninterruptible Power Supply (UPS) Rp2.708.610,00.
6. Dinas Lingkungan Hidup sebesar Rp99.500.000,00 yaitu mutasi keluar ke PPKD (SKPKD) berupa mobil Mitsubishi Colt T120SS No. Polisi K-9580-SA Rp99.500.000,00 (BAST No. 60.1/650 tgl 2 November 2017).
7. Dinas Perhubungan sebesar Rp586.048.770,00 yaitu mutasi keluar ke Dinas Komunikasi dan Informatika (BAST No. 030/003 tanggal 7 Januari 2017) sebesar Rp586.048.770,00 berupa :
- a. Sepeda motor Honda Supra X No. Polisi K-9789-ZA Rp15.254.500,00; Suzuki Smash No. Polisi K-9701-VA Rp10.900.000,00; Suzuki Smash Titan No. Polisi K-9701-YA Rp12.100.000,00 dan Suzuki Smash Titan No. Polisi K-9704-YA Rp12.100.000,00.
  - b. Rak besi/metal Rp3.600.000,00; filling besi/metal Rp8.000.000,00 dan lemari kayu Rp1.000.770,00.
  - c. White board Rp750.000,00 dan alat kantor lain-lain Rp700.000,00.
  - d. Meja kayu Rp1.200.000,00; meja rapat Rp1.900.000,00; meja panjang Rp250.000,00 dan meja komputer Rp400.000,00.
  - e. AC unit Rp5.000.000,00.
  - f. Televisi Rp1.650.000,00; unit power supply Rp1.400.000,00; stabilisator Rp5.700.000,00; camera film Rp14.250.000,00 dan alat rumah tangga lain-lain Rp96.324.000,00.
  - g. Komputer mainframe Rp14.325.000,00.
  - h. Personal komputer Rp51.300.000,00; lap top Rp39.940.000,00; note book Rp35.275.000,00 dan personal komputer lain-lain Rp97.282.000,00.
  - i. Hard disk Rp4.985.000,00 dan peralatan komputer mainframe lain-lain Rp6.000.000,00.
  - j. Printer Rp7.050.000,00 dan peralatan personal komputer lain-lain Rp2.500.000,00.
  - k. Server Rp38.950.000,00; router Rp17.400.000,00; hub Rp6.100.000,00; modem Rp9.000.000,00 dan peralatan jaringan lain-lain Rp39.700.000,00.



1. Meja kerja pejabat Rp10.287.500,00 dan kursi kerja pejabat Rp13.475.000,00.
8. Dinas Pertanian sebesar Rp116.160.000,00 yaitu mutasi keluar ke Badan Pengelolaan Keuangan dan Aset Daerah (BAST No. 024/5252 tanggal 3 November 2017) berupa mobil Isuzu Panther pick up No. Polisi K-9571-TA Rp116.160.000,00.
9. Dinas Kehutanan dan Perkebunan sebesar Rp3.377.656.200,00 yaitu :
  - a. Mutasi keluar ke Dinas Perumahan dan Kawasan Permukiman (BAST No: 030/1020 tanggal 7 Januari 2017) berupa mobil Suzuki Futura No. Polisi K-9584-SA sebesar Rp89.732.500,00.
  - b. Mutasi keluar ke Dinas Ketahanan Pangan sebesar Rp442.084.250,00 (BAST No: 030/1018 tanggal 7 Januari 2017) berupa :
    - Mobil Toyota Avanza No. Polisi K-9507-KH Rp142.500.000,00.
    - Sepeda motor Suzuki Smash No. Polisi K-9726-UA Rp11.200.000,00; Suzuki Shogun No. Polisi K-9672-WA Rp12.864.500,00; Suzuki Shogun No. Polisi K-9674-WA Rp12.864.500,00; Suzuki Shogun No. Polisi K-9862-VA Rp12.500.000,00; Honda Supra No. Polisi K-9843-WA Rp14.138.000,00; Honda Supra No. Polisi K-9933-WA Rp16.720.000,00; Honda Supra No. Polisi K-9966-WA Rp15.568.000,00; Honda Supra No. Polisi K-9967-WA Rp15.568.000,00; Honda Supra No. Polisi K-9987-WA Rp15.568.000,00; Honda Megapro No. Polisi K-9982-WA Rp19.256.000,00 Honda Supra No. Polisi K-9676-H Rp15.672.800,00 dan Honda Supra No. Polisi K-9678-H Rp15.672.800,00.
    - Mesin tik Rp1.870.000,00.
    - Rak besi/metal Rp600.000,00; filling besi/metal Rp2.200.000,00; rotary filling Rp1.250.000,00 dan lemari kayu Rp4.510.000,00.
    - Alat kantor lainnya Rp150.000,00.
    - Lemari jati kaca Rp2.873.750,00; meja kayu Rp7.000.000,00; kursi besi/metal Rp3.399.000,00; kursi kayu Rp2.618.000,00; meja rapat Rp3.465.000,00; kursi rapat Rp583.000,00; kursi tamu Rp800.000,00 dan kursi putar Rp660.000,00.
    - AC 2 unit Rp5.987.500,00.
    - Handy cam Rp7.535.000,00.
    - Personal komputer Rp30.382.000,00; lap top Rp27.258.000,00 dan printer Rp7.473.400,00.
    - Kursi kerja pejabat Rp6.902.000,00.



- Kamera Rp4.475.000,00.
- c. Mutasi keluar ke Dinas Lingkungan Hidup sebesar Rp61.028.500,00 (BAST No. 030/1019 tanggal 7 Januari 2017) berupa :
  - Sepeda motor Suzuki Shogun No. Polisi K-9671-WA Rp12.864.500,00; Suzuki Shogun No. Polisi K-9673-WA Rp12.864.500,00; Honda Supra Fit No. Polisi K-9845-WA Rp14.138.000,00 dan Honda Supra X No. Polisi K-9964-WA Rp15.568.000,00.
  - Meja kayu Rp3.991.000,00; kursi rapat Rp583.000,00 dan kursi besi Rp1.019.700,00.
- d. Mutasi keluar ke Dinas Pemberdayaan Masyarakat dan Desa (BAST No. 030/1021 tanggal 7 Januari 2017) sebesar Rp219.397.550,00 berupa :
  - Mobil Toyota Kijang No. Polisi K-9500-AH Rp30.000.000,00.
  - Sepeda motor Honda No. Polisi K-9681-WA Rp11.000.000,00; Suzuki No. Polisi K-9670-WA Rp12.864.500,00; Suzuki No. Polisi K-9720-WA Rp12.474.000,00; Suzuki No. Polisi K-9721-WA Rp12.474.000,00; Suzuki No. Polisi K-9722-WA Rp12.474.000,00; Suzuki No. Polisi K-9724-WA Rp12.474.000,00; Suzuki No. Polisi K-9982-TA Rp12.215.000,00; Honda No. Polisi K-9886-H Rp15.993.000,00 dan Honda No. Polisi K-9887-H Rp15.993.000,00.
  - Gorden Rp5.620.000,00 (intra kompatabel Rp600.000,00 dan ekstra kompatabel Rp5.020.000,00).
  - Meja rapat Rp3.789.000,00 dan kursi kerja Rp6.633.000,00.
  - AC 2 unit Rp5.987.500,00.
  - Printer Rp1.685.750,00.
  - Server Rp36.368.200,00 dan peralatan jaringan SIMDA Keuangan Rp11.352.600,00.
- e. Mutasi keluar ke Dinas Komunikasi dan Informatika (BAST No. 030/1022 tanggal 7 Januari 2017) berupa mobil Toyota Rush No. Polisi K-77-AA sebesar Rp210.700.000,00.
- f. Mutasi keluar ke Dinas Pertanian (BAST No. 303/1017 tanggal 7 Januari 2017) sebesar Rp2.354.713.200,00 berupa :
  - Portable generating set Rp27.500.000,00.
  - Mobil Toyota Avanza No. Polisi K-9506-KH Rp142.500.000,00 dan Daihatsu Luxio No. Polisi K-9502-GS Rp177.650.000,00.
  - Sepeda motor Suzuki FD 110 No. Polisi K-9841-UA Rp10.000.000,00; Suzuki Smash 110 No. Polisi K-9727-



UA Rp11.200.000,00; Suzuki FK 110 No. Polisi K-9862-VA Rp10.670.000,00; Honda NF 100 No. Polisi K-9683-VA Rp10.670.000,00; Suzuki FD 110 No. Polisi K-9837-VA Rp10.340.000,00; Suzuki FD 110 No. Polisi K-9725-WA Rp12.474.000,00; Suzuki FL 125 SD No. Polisi K-9664-WA Rp12.864.500,00; Suzuki FL 125 SD No. Polisi K-9665-WA Rp12.864.500,00; Suzuki FD 110 No. Polisi K-9898-VA Rp12.500.000,00; Suzuki FD 110 No. Polisi K-9723-WA Rp12.474.000,00; Honda NF11B1D No. Polisi K-9841-WA Rp14.138.000,00; Honda NF11B1D No. Polisi K-9842-WA Rp14.138.000,00; Honda NF11B1D No. Polisi K-9844-WA Rp14.138.000,00; Honda NF11B1D No. Polisi K-9846-WA Rp14.138.000,00; Honda NF11B1D No. Polisi K-9847-WA Rp14.138.000,00 (rusak berat); Honda Supra X No. Polisi K-9963-WA Rp15.568.000,00; Honda Supra X No. Polisi K-9970-WA Rp15.568.000,00; Honda Supra X No. Polisi K-9971-WA Rp15.568.000,00; Honda Supra X No. Polisi K-9965-WA Rp15.568.000,00; Honda Supra X No. Polisi K-9968-WA Rp15.568.000,00; Honda Supra X No. Polisi K-9969-WA Rp15.568.000,00; Honda Supra X No. Polisi K-9986-WA Rp15.568.000,00; Honda Supra No. Polisi K-9677-H Rp15.672.800,00 dan Honda Win No. Polisi K-9950-TA Rp8.500.000,00.

- Kendaraan bermotor beroda tiga merk Viar No. Polisi K-9883-H Rp24.750.000,00.
- Alat Global Positioning System (GPS) Rp22.376.000,00.
- Lemari penyimpanan Rp4.158.000,00.
- Alat pengukur PH tanah Rp23.760.000,00.
- Alat pemeliharaan tanaman Rp38.907.000,00.
- Alat pengukur kadar air Rp29.892.500,00 dan alat panen lain-lain Rp41.890.200,00 (intra kompatabel Rp40.975.000,00 dan ekstra kompatabel Rp915.200,00).
- Soil tester Rp154.192.500,00 dan alat laboratorium lain-lain Rp7.425.000,00.
- Mesin tik Rp7.470.000,00.
- Lemari besi Rp1.000.000,00; rak besi/metal Rp20.916.000,00; rak kayu Rp1.139.000,00; filling besi/metal Rp12.960.500,00; brangkas Rp3.000.000,00; lemari kaca Rp1.919.000,00 dan lemari kayu Rp42.665.000,00.
- Papan pengumuman Rp250.000,00 (ekstra kompatabel); papan tulis Rp150.000,00 (ekstra kompatabel); peta Rp400.000,00 (ekstra kompatabel) dan mesin absensi Rp7.050.000,00.





- Lemari kayu Rp43.930.250,00; meja kayu Rp46.225.000,00; kursi besi/metal Rp12.576.300,00; kursi kayu Rp23.582.000,00; meja rapat Rp6.930.000,00; meja panjang Rp13.200.000,00; kursi rapat Rp24.809.000,00; kursi tamu Rp1.800.000,00; kursi putar Rp3.300.000,00; kursi lipat Rp5.000.000,00 dan meja komputer Rp2.200.000,00.
- Mesin pemotong rumput Rp2.950.000,00.
- Lemari es Rp13.940.000,00; AC unit Rp36.911.000,00; AC split Rp4.000.000,00 dan kipas angin Rp3.455.000,00 (intra kompatabel Rp1.845.000,00 dan ekstra kompatabel Rp1.610.000,00).
- Televisi Rp2.210.000,00; sound system Rp32.780.000,00; wireless Rp3.500.000,00; megaphone Rp2.730.000,00; camera video Rp8.580.000,00; dispenser Rp2.300.000,00; mimbar/podium Rp1.500.000,00 dan handy cam Rp13.030.000,00.
- Komputer unit/jaringan Rp10.791.000,00; PC unit Rp161.265.500,00; lap top Rp72.512.100,00; note book Rp71.890.000,00; CPU Rp8.671.200,00 dan hard disk Rp935.000,00.
- Printer Rp58.341.750,00; scanner Rp1.760.000,00 dan peralatan jaringan lain-lain Rp7.451.600,00.
- Meja kerja pejabat Rp17.960.000,00; meja rapat pejabat Rp8.390.000,00; kursi kerja pejabat Rp8.160.000,00 dan kursi tamu di ruangan pejabat Rp24.250.000,00.
- Kamera Rp7.450.000,00; proyektor Rp21.010.500,00 dan audio amplifier Rp550.000,00.
- Kamera elektronik Rp22.983.500,00 dan video monitor Rp8.800.000,00.
- Peralatan pemetaan ukur Rp9.000.000,00.
- Pesawat telepon Rp17.650.000,00 (ada yang kondisi rusak berat Rp1.200.000,00), facsimile Rp2.750.000,00 dan alat komunikasi sosial Rp4.150.000,00.
- Peralatan antena SHF/parabola Rp1.550.000,00 dan switcher/menara antena Rp5.500.000,00.
- Beaker glass Rp671.000,00 (ekstra kompatabel), cawan petri Rp308.000,00 (ekstra kompatabel), analytical balance Rp22.000.000,00; labu takar Rp2.387.000,00; corong Rp880.000,00 (ekstra kompatabel) dan lampu spiritus Rp165.000,00 (ekstra kompatabel).
- Laminar air flow Rp37.642.000,00 dan alat laboratorium umum A lain-lain Rp62.150.000,00.





- Erlenmeyer plastik Rp1.012.000,00 (ekstra kompatabel), TV monitor Rp4.000.000,00; PH meter Rp31.680.000,00.
  - Oven Rp18.700.000,00.
  - Alat pemadam kebakaran Rp1.281.500,00.
  - Hot plate stirer Rp11.550.000,00.
  - Personal komputer Rp7.480.000,00.
  - Pipet ukur Rp682.000,00 (ekstra kompatabel) dan pinset Rp165.000,00 (ekstra kompatabel).
  - Gelas ukur Rp2.508.000,00 (intra kompatabel Rp1.738.000,00 dan ekstra kompatabel Rp770.000,00).
  - Printer plotter Rp156.060.000,00.
  - Dispenser Rp1.500.000,00.
10. Sekretariat Daerah sebesar Rp1.231.111.538,00 yaitu :
- a. Mutasi keluar ke Dinas Komunikasi dan Informatika (BAST No.030/845 tanggal 16 Februari 2017) sebesar Rp297.153.038,00 berupa :
- Sepeda motor Honda Supra X No. Polisi K-9714-WA Rp10.942.250,00 dan Suzuki Smash No. Polisi K-9949-ZA Rp15.254.500,00.
  - Mesin tik Rp1.950.000,00.
  - Mesin fotocopy Rp53.350.000,00.
  - Lemari besi Rp100.000,00; filling besi/metal Rp100.000,00; brangkas Rp100.000,00; lemari kaca Rp7.900.000,00 dan lemari kayu (ekstra kompatabel) Rp250.000,00.
  - Meja kayu Rp1.480.000,00 (intra kompatabel Rp1.300.000,00 dan ekstra kompatabel Rp180.000,00); kursi besi/metal (ekstra kompatabel) Rp20.000,00; kursi kayu (ekstra kompatabel) Rp360.000,00; meja rapat Rp3.000.000,00; bangku tunggu Rp915.388,00 dan kursi lipat Rp680.000,00.
  - AC split Rp6.195.000,00.
  - Televisi Rp2.150.000,00; unit power supply Rp2.576.000,00 dan tangga alumunium Rp1.700.000,00.
  - PC unit Rp15.830.000,00; note book Rp13.850.000,00; printer Rp2.787.500,00; peralatan personal komputer lain-lain Rp7.400.000,00 dan router Rp588.000,00.
  - Meja kerja pejabat Rp2.200.000,00 dan kursi kerja pejabat Rp1.485.000,00.
  - Unintemuptible power supply Rp870.000,00 dan power supply Rp1.290.000,00.
  - Telephone PABX (ekstra kompatabel) Rp400.000,00; pesawat telephone Rp1.050.000,00; handy talky Rp1.950.000,00 dan facsimile Rp4.962.500,00.



- Alat komunikasi radio SSB Rp60.292.000,00; alat komunikasi radio VHF Rp32.100.000,00.
  - Peralatan antena HF/SW Rp11.780.000,00; peralatan antena VHF/FM Rp11.760.000,00 dan switcher antena Rp2.500.000,00.
  - Stabilizer Rp7.625.000,00; personal komputer Rp6.975.000,00 dan tape recorder (ekstra kompartabel) Rp434.900,00.
- b. Mutasi keluar ke Inspektorat (BAST No. 024/6801 tanggal 30 Desember 2017) berupa mobil Toyota Innova No. Polisi K-49-A sebesar Rp311.319.500,00.
- c. Mutasi keluar ke Badan Pengelolaan Keuangan dan Aset Daerah (BAST No. 024/6800 tanggal 30 Desember 2017) berupa mobil Toyota Kijang Innova K-99-A sebesar Rp311.319.500,00.
- d. Mutasi keluar ke Badan Perencanaan Pembangunan Daerah (BAST No. 024/6802 tanggal 30 Desember 2017) berupa mobil Toyota Innova No. Polisi K-15-A sebesar Rp331.319.500,00.
11. Sekretariat DPRD sebesar Rp5.038.987.500,00 yaitu :
- a. Mutasi keluar ke Dinas Pendidikan dan Kebudayaan sebesar Rp313.340.000,00 (BAST No. 030/4127/2017 tanggal 11 September 2017) berupa mobil Toyota Kijang No. Polisi K-9508-DH Rp128.650.000,00 dan Toyota Innova No. Polisi K-9502-RA Rp184.690.000,00.
  - b. Mutasi keluar ke Rumah Sakit Umum Daerah Kayen (BAST No. 030/1828/2017 tanggal 4 September 2017) berupa mobil Toyota Avanza No. Polisi K-9503-ZH sebesar Rp175.940.000,00.
  - c. Mutasi keluar ke Dinas Pekerjaan Umum dan Penataan Ruang sebesar Rp511.800.000,00 (BAST No. 030/4127/2017 tanggal 11 September 2017) berupa mobil Toyota Kijang No. Polisi K-9507-DH Rp128.650.000,00; Toyota Kijang No. Polisi K-9509-DH Rp128.650.000,00 dan Nissan X-Trail No. Polisi K-4-AA Rp254.500.000,00.
  - d. Mutasi keluar ke Dinas Perumahan dan Kawasan Permukiman sebesar Rp310.187.500,00 (BAST No. 030/4127 tanggal 11 September 2017) berupa mobil Toyota Avanza No. Polisi K-9502-KH Rp136.800.000,00 dan Toyota Avanza No. Polisi K-9505-QA Rp173.387.500,00.
  - e. Mutasi keluar ke Dinas Sosial (BAST No. 030/4127/2017 tanggal 11 September 2017) berupa mobil Daihatsu Xenia No. Polisi K-9503-DH sebesar Rp95.900.000,00.
  - f. Mutasi keluar ke Dinas Kearsipan dan Perpustakaan (BAST No. 030/4127/2017 tanggal 11 September 2017) berupa mobil



- Toyota Kijang No. Polisi K-9500-EH sebesar Rp128.650.000,00.
- g. Mutasi keluar ke Badan Perencanaan Pembangunan Daerah (BAST No. 030/4034/2017 tanggal 11 September 2017) berupa mobil Toyota Avanza No. Polisi K-9500-YH sebesar Rp175.940.000,00.
- h. Mutasi keluar ke Badan Kepegawaian, Pendidikan dan Pelatihan sebesar Rp351.880.000,00 (BAST No. 030/4127/2017 tanggal 11 September 2017) berupa mobil Toyota Avanza No. Polisi K-9509-WH Rp175.940.000,00 dan Toyota Avanza No. Polisi K-9502-YH Rp175.940.000,00.
- i. Mutasi keluar ke Dinas Lingkungan Hidup (BAST No. 030/4127/2017 tanggal 11 September 2017) berupa mobil Toyota Avanza No. Polisi K-9504-QA sebesar Rp173.387.500,00.
- j. Mutasi keluar ke Badan Pengelolaan Keuangan dan Aset Daerah sebesar Rp420.200.000,00 (BAST No. 030/4127/2017 tanggal 11 September 2017) berupa mobil Toyota Innova No. Polisi K-9508-ES Rp244.260.000,00 dan Toyota Avanza No. Polisi K-9501-YH Rp175.940.000,00.
- k. Mutasi keluar ke Dinas Kepemudaan, Olahraga dan Pariwisata (BAST No. 030/4127/2017 tanggal 11 September 2017) berupa mobil Toyota Avanza No. Polisi K-9506-DA sebesar Rp173.387.500,00.
- l. Mutasi keluar ke Dinas Kependudukan dan Pencatatan Sipil (BAST No. 030/4127/2017 tanggal 11 September 2017) berupa mobil Toyota Avanza No. Polisi K-9503-KH sebesar Rp136.800.000,00.
- m. Mutasi keluar ke Dinas Perhubungan sebesar Rp271.840.000,00 (BAST No. 030/4127/2017 tanggal 11 September 2017) berupa mobil Toyota Avanza No. Polisi K-9503-YH sebesar Rp175.940.000,00 dan Daihatsu Xenia No. Polisi K-9500-DH Rp95.900.000,00.
- n. Mutasi keluar ke Dinas Pemberdayaan Masyarakat dan Desa (BAST No. 030/4127/2017 tanggal 11 September 2017) berupa mobil Toyota Kijang No. Polisi K-22-A sebesar Rp170.500.000,00.
- o. Mutasi keluar ke Dinas Penanaman Modal dan Pelayanan Terpadu Satu Pintu (BAST No. 030/4127/2017 tanggal 11 September 2017) berupa mobil Toyota Avanza No. Polisi K-9507-QA sebesar Rp173.387.500,00.
- p. Mutasi keluar ke Dinas Perdagangan dan Perindustrian (BAST No. 030/4127/2017 tanggal 11 September 2017) berupa mobil Toyota Kijang No. Polisi K-9503-HH sebesar Rp145.000.000,00.



- q. Mutasi keluar ke Inspektorat (BAST No. 030/4127/2017 tanggal 11 September 2017) berupa mobil Toyota Avanza No. Polisi K-9508-QA sebesar Rp173.387.500,00.
- r. Mutasi keluar ke Dinas Ketahanan Pangan (BAST No. 030/4127/2017 tanggal 11 September 2017) berupa mobil Daihatsu Xenia No. Polisi K-9504-DH sebesar Rp95.900.000,00.
- s. Mutasi keluar ke Dinas Komunikasi dan Informatika sebesar Rp340.160.000,00 (BAST No. 030/4127/2017 tanggal 11 September 2017) berupa mobil Toyota Innova No. Polisi K-9504-KH Rp244.260.000,00 dan Daihatsu Xenia No. Polisi K-9501-DH Rp95.900.000,00.
- t. Mutasi keluar ke Dinas Pertanian (BAST No. 030/4127/2017 tanggal 11 September 2017) berupa mobil Toyota Kijang No. Polisi K-9509-S sebesar Rp154.650.000,00.
- u. Mutasi keluar ke Sekretariat Daerah sebesar Rp546.750.000,00 berupa :
- Mobil Daihatsu Xenia No. Polisi K-9500-DH Rp136.800.000,00 dipinjam pakai oleh BPN, Daihatsu Xenia No. Polisi K-9505-DH Rp95.900.000,00 dipinjam pakai oleh KPU dan Toyota Avanza No. Polisi K-9501-KH Rp95.900.000,00 dipinjam pakai oleh Panwaslu (BAST No. 030/4127 tanggal 11 September 2017).
  - Mobil Toyota Avanza Veloz No. Polisi K-9503-FS Rp218.150.000,00 (BAST No. 024/6799 tanggal 29 Desember 2017).
12. Badan Penanggulangan Bencana Daerah sebesar Rp11.725.000,00 yaitu mutasi keluar ke Dinas Komunikasi dan Informatika (BAST No: 930/132/BAST/III/2017 tanggal 7 Maret 2017) berupa unit pemancar VHF/FM portable Rp9.975.000,00 dan antena MF/MW stationary Rp1.750.000,00.
13. Inspektorat sebesar Rp204.325.000,00 yaitu mutasi keluar ke PPKD (SKPKD) berupa mobil Toyota Rush No. Polisi K-9509-JS Rp204.325.000,00 (BAST No. 029/1214 tanggal 30 Desember 2017).
14. Badan Perencanaan Pembangunan Daerah sebesar Rp204.325.000,00 yaitu mutasi keluar ke PPKD (SKPKD) berupa mobil Toyota Rush No. Polisi K-9501-KS Rp204.325.000,00 (BAST No. 050/2451/SEK/2017 tanggal 30 Desember 2017).
15. Badan Pengelolaan Keuangan dan Aset Daerah sebesar Rp471.675.000,00 yaitu :
- a. Mutasi keluar ke Dinas Kesehatan (BAST No. 024/5253 tanggal 30 Desember 2017) berupa mobil Toyota Kijang No. Polisi K-9500-MH Rp140.400.000,00.



- b. Mutasi keluar ke Sekretariat Daerah (BAST No. 030/67/2017 tanggal 2 September 2017) berupa sepeda motor Suzuki Shogun No. Polisi K-9734-UA Rp11.450.000,00.
  - c. Mutasi keluar ke Dinas Perdagangan dan Perindustrian (BAST No. 024/5091 tanggal 30 Desember 2017) berupa mobil Toyota Kijang No. Polisi K-9505-MH sebesar Rp115.500.000,00.
  - d. Mutasi keluar ke ke PPKD (SKPKD) berupa mobil Toyota Rush No. Polisi K-9500-KS sebesar Rp204.325.000,00 (BAST No. 030/106/2017 tanggal 30 Desember 2017).
- 16.PPKD (SKPKD) sebesar Rp3.635.688.500,00 yaitu :
- a. Mutasi keluar ke Dinas Kesehatan (BAST No. 024/1379 tanggal 16 Januari 2017) berupa mobil Toyota Avanza untuk PMI No. Polisi K-9506-LH Rp164.750.500.
  - b. Mutasi keluar ke Satuan Polisi Pamong Praja sebesar Rp2.427.978.000,00 (BAST No.030/1695 tanggal 16 Januari 2017) berupa :
    - Mobil Toyota Vios No. Polisi K-9504-VA Rp166.875.000,00; sedan Patwal No. Polisi K-9507-DS Rp299.920.000,00; Toyota Rush No. Polisi K-9508-MH Rp204.325.000,00; Toyota Rush No. Polisi K-9507-MH Rp204.325.000,00; Toyota Inova No. Polisi K-9501-VA Rp152.750.000,00; Toyota Inova No. Polisi K-9507-BS Rp290.750.000,00; Toyota Inova No. Polisi K-9507-BS Rp290.750.000,00; Toyota Kijang No. Polisi K-9507-CH Rp112.750.000,00 dan ambulance No. Polisi K-374-A Rp118.688.000,00.
    - Truk Hyno No. Polisi K-9954-SA Rp244.750.000,00 dan Truck Dyna No. Polisi K-9541-SA Rp149.750.000,00.
    - Mobil ambulance Suzuki APV No. Polisi K-9503-S Rp192.345.000,00.
  - c. Mutasi keluar ke Sekretariat Daerah sebesar Rp906.510.000,00 (BAST No. 030/1694 tanggal 16 Januari 2017) berupa :
    - Mobil Toyota Innova No. Polisi K-9505-BS Rp290.750.000,00 dipinjam pakai oleh Pengadilan Negeri.
    - Mobil Toyota Innova No. Polisi K-9507-BS Rp290.750.000,00 dipinjam pakai oleh Kejaksaan Negeri.
    - Mobil Toyota Kijang No. Polisi K-37-A Rp122.000.000,00 dipinjam pakai oleh KPU.
    - Mobil ambulance Suzuki APV No. Polisi K-9589-H Rp203.010.000,00 dipinjam pakai oleh Lembaga Masyarakat.
  - d. Mutasi keluar ke Dinas Kepemudaan, Olahraga dan Pariwisata (BAST No. 024/1378 tanggal 16 Januari 2017) berupa 1 unit mobil Toyota Innova E No. Polisi K-9500-VA untuk operasional KONI Kabupaten Pati sebesar Rp136.450.000,00.



17. Badan Kepegawaian, Pendidikan dan Pelatihan sebesar Rp195.890.700,00 yaitu :

- a. Mutasi keluar ke Dinas Pendidikan dan Kebudayaan (BAST No. 050/0348 tanggal 29 November 2017) berupa 49 unit mesin absensi online finger print untuk SMP se-Kabupaten Pati (@Rp3.833.500,00) sebesar Rp187.841.500,00.
- b. Mutasi keluar ke Dinas Perumahan dan Kawasan Permukiman (BAST No: 800/026/2017 tanggal 7 Januari 2017) berupa mesin absensi finger print sebesar Rp3.999.600,00.
- c. Mutasi ke Dinas Komunikasi dan Informatika (BAST No: 800/027/2017 tanggal 7 Januari 2017) sebesar Rp4.049.600,00 berupa mesin absensi finger print Rp3.999.600,00 dan meja kayu Rp50.000,00.

18. Kantor Penelitian dan Pengembangan sebesar Rp779.004.716,00 yaitu :

- a. Mutasi keluar ke Dinas Perumahan dan Kawasan Permukiman sebesar Rp187.550.000,00 (BAST No: 030/611 tanggal 7 Januari 2017) berupa mobil Daihatsu Terios No. Polisi K-9507-S Rp187.550.000,00.
- b. Mutasi keluar ke Dinas Komunikasi dan Informatika (BAST No. 030/610 tanggal 7 Januari 2017) sebesar Rp143.054.858,00 berupa :
  - Mesin tik Rp2.200.000,00.
  - Lemari besi Rp5.200.000,00; rak besi/metal Rp5.567.000,00; rak kayu Rp1.200.000,00; filling besi/metal Rp200.000,00.
  - Brangkas Rp4.500.000,00.
  - White board Rp830.000,00.
  - Lemari kayu Rp3.180.000,00; meja kayu Rp2.642.858,00; kursi kayu Rp1.376.000,00; meja rapat Rp13.200.000,00; meja telpon Rp445.000,00; meja tik Rp255.000,00; kursi tangan Rp50.000,00; kursi lipat Rp9.674.000,00.
  - AC split Rp11.175.000,00 dan kipas angin Rp1.953.000,00.
  - Wireless Rp5.065.000,00; mimbar/podium Rp640.000,00 dan alat rumah tangga lain-lain Rp11.080.000,00.
  - Personal komputer Rp10.507.000,00.
  - Peralatan jaringan lain-lain Rp10.230.000,00.
  - Meja kerja pejabat Rp2.600.000,00; meja rapat pejabat Rp2.200.000,00 dan kursi kerja pejabat Rp2.500.000,00.
  - Proyektor Rp31.650.000,00.
  - Pesawat telepon Rp785.000,00 dan facsimile Rp2.100.000,00.





- c. Mutasi keluar ke Dinas Lingkungan Hidup (BAST No: 030/609 tanggal 7 Januari 2017) berupa pompa air sebesar Rp350.000,00.
- d. Mutasi keluar ke Dinas Kependudukan dan Pencatatan Sipil sebesar Rp18.392.429,00 (BAST No: 860/0016.a/sek/2017 tanggal 7 Januari 2017) berupa :
- Sepeda motor Suzuki Hayate No. Polisi K-9782-ZA Rp14.460.000,00.
  - Filling kabinet Rp1.250.000,00.
  - Meja kayu Rp1.006.429,00 dan kursi kayu Rp1.676.000,00.
- e. Mutasi keluar ke Badan Perencanaan Pembangunan Daerah (BAST No. 030/608 tanggal 7 Januari 2017) sebesar Rp429.657.429,00 berupa :
- Sepeda motor Yamaha Jupiter Z No. Polisi K-9766-VA Rp14.550.000,00; Suzuki Shogun No. Polisi K-9717-UA Rp11.475.000,00; Suzuki Shogun No. Polisi K-9836-VA Rp11.950.000,00; Suzuki Shogun No. Polisi K-9910-VA Rp11.950.000,00; Suzuki Smash No. Polisi K-9668-VA Rp11.300.000,00 dan Suzuki Shogun No. Polisi K-9681-UA Rp11.600.000,00.
  - Mesin tik Rp7.340.000,00.
  - Lemari besi Rp16.350.000,00; rak besi/metal Rp1.467.000,00; rak kayu Rp1.100.000,00; filling besi/metal Rp10.495.000,00 dan lemari kayu Rp50.000,00.
  - Papan visual Rp2.280.000,00; white board Rp250.000,00; mesin absensi Rp4.800.000,00 dan overhead proyektor Rp5.005.000,00.
  - Lemari kayu Rp10.580.000,00; meja kayu Rp6.486.429,00; kursi kayu Rp7.290.000,00; meja rapat Rp4.800.000,00; meja tik Rp255.000,00 dan meja komputer Rp1.662.000,00.
  - AC split Rp4.750.000,00.
  - Unit power supply Rp10.101.000,00; camera film Rp3.750.000,00 dan handy cam Rp6.300.000,00.
  - PC unit Rp50.181.000,00; lap top Rp30.500.000,00; note book Rp14.800.000,00; printer Rp13.850.000,00 dan scanner Rp670.000,00.
  - Peralatan personal komputer lain-lain Rp290.000,00 (intra kompatabel Rp60.000,00 dan ekstra kompatabel Rp230.000,00).
  - Peralatan jaringan lain-lain Rp5.535.000,00.
  - Meja kerja pejabat Rp5.500.000,00 dan kursi kerja pejabat Rp7.895.000,00.
  - Proyektor + attachment Rp9.000.000,00 dan microphone/wireless mic Rp11.500.000,00.





- Pengurangan berupa Koreksi karena salah pencatatan sebesar Rp9.578.687.433,00 dengan rincian sebagai berikut :

| No | OPD                            | Nilai (Rp)       |
|----|--------------------------------|------------------|
| 1  | DISDIKBUD                      | 766.469.794,00   |
| 2  | DINAS KESEHATAN                | 1.356.557.838,00 |
|    | - Dinas Kesehatan              | 363.635.000,00   |
|    | - UPT Puskesmas Sukolilo I     | 21.150.000,00    |
|    | - UPT Puskesmas Sukolilo II    | 105.130.500,00   |
|    | - UPT Puskesmas Kayen          | 183.454.000,00   |
|    | - UPT Puskesmas Tambakromo     | 10.000.000,00    |
|    | - UPT Puskesmas Winong I       | 4.400.000,00     |
|    | - UPT Puskesmas Pucakwangi I   | 20.310.000,00    |
|    | - UPT Puskesmas Batangan       | 231.050.000,00   |
|    | - UPT Puskesmas Juwana         | 32.320.000,00    |
|    | - UPT Puskesmas Jakenan        | 95.138.432,00    |
|    | - UPT Puskesmas Pati II        | 26.162.906,00    |
|    | - UPT Puskesmas Gabus I        | 40.690.000,00    |
|    | - UPT Puskesmas Gabus II       | 8.950.000,00     |
|    | - UPT Puskesmas Margorejo      | 11.280.000,00    |
|    | - UPT Puskesmas Gembong        | 19.200.000,00    |
|    | - UPT Puskesmas Tlogowungu     | 25.490.000,00    |
|    | - UPT Puskesmas Wedarijaksa I  | 13.500.000,00    |
|    | - UPT Puskesmas Wedarijaksa II | 1.645.000,00     |
|    | - UPT Puskesmas Trangkil       | 9.888.000,00     |
|    | - UPT Puskesmas Margoyoso II   | 40.295.000,00    |
|    | - UPT Puskesmas Gunungwungkal  | 19.870.000,00    |
|    | - UPT Puskesmas Cluwak         | 2.200.000,00     |
|    | - UPT Puskesmas Tayu I         | 13.200.000,00    |
|    | - UPT Puskesmas Dukuhseti      | 57.599.000,00    |
| 3  | RSUD "RAA SOEWONDO"            | 40.780.000,00    |
| 4  | RSUD "KAYEN"                   | 1.852.552.601,00 |
| 5  | D P U T R                      | 370.361.500,00   |
| 6  | DISPERKIM                      | 85.570.500,00    |
| 7  | KESBANGPOL                     | 2.508.750,00     |
| 8  | SATPOL PP                      | 17.061.400,00    |
| 9  | DINAS SOSIAL                   | 25.063.000,00    |
| 10 | DISTAPANG                      | 3.400.000,00     |
| 11 | D L H                          | 52.418.320,00    |
| 12 | DISDUKCAPIL                    | 97.680.100,00    |
| 13 | DISPERMASDES                   | 64.436.000,00    |
| 14 | DINAS PERHUBUNGAN              | 15.434.700,00    |



PEMERINTAH KABUPATEN PATI  
**CATATAN ATAS LAPORAN KEUANGAN**  
Untuk tahun yang berakhir pada tanggal 31 Desember 2017 dan 2016

| No | OPD                   | Nilai (Rp)              |
|----|-----------------------|-------------------------|
| 15 | DISKOMINFO            | 578.671.700,00          |
| 16 | DINKOP & UMKM         | 69.304.100,00           |
| 17 | D P M P T S P         | 56.777.500,00           |
| 18 | DISARPUS              | 14.550.000,00           |
| 19 | DISLAUTKAN            | 1.346.785.000,00        |
| 20 | DISPORAPAR            | 3.700.000,00            |
| 21 | DINAS PERTANIAN       | 57.936.710,00           |
| 22 | DISDAGPERIN           | 423.320.000,00          |
| 23 | SETDA                 | 444.819.925,00          |
| 24 | SET. DPRD             | 199.959.650,00          |
| 25 | KEC. PATI             | 95.312.000,00           |
|    | - Kecamatan           | 68.287.000,00           |
|    | - Kelurahan Pati Lor  | 5.566.000,00            |
|    | - Kelurahan Parenggan | 3.000.000,00            |
|    | - Kelurahan Kalidoro  | 18.459.000,00           |
| 26 | KEC. MARGOREJO        | 2.075.825,00            |
| 27 | KEC. TLOGOWUNGU       | 37.202.000,00           |
| 28 | KEC. GEMBONG          | 28.350.000,00           |
| 29 | KEC. TAYU             | 3.170.000,00            |
| 30 | KEC. MARGOYOSO        | 3.487.000,00            |
| 31 | KEC. GNG. WUNGKAL     | 8.094.000,00            |
| 32 | KEC. CLUWAK           | 11.900.000,00           |
| 33 | KEC. DUKUHSETI        | 30.580.200,00           |
| 34 | KEC. KAYEN            | 19.823.000,00           |
| 35 | KEC. GABUS            | 38.778.000,00           |
| 36 | KEC. TAMBAKROMO       | 7.920.000,00            |
| 37 | KEC. JUWANA           | 11.500.000,00           |
| 38 | KEC. TRANGKIL         | 2.200.000,00            |
| 39 | KEC. WEDARIJAKSA      | 11.500.000,00           |
| 40 | KEC. JAKENAN          | 2.200.000,00            |
| 41 | KEC. JAKEN            | 12.750.000,00           |
| 42 | KEC. PUCAKWANGI       | 700.000,00              |
| 43 | INSPEKTORAT           | 132.602.600,00          |
| 44 | BAPPEDA               | 22.225.000,00           |
| 45 | B P K A D             | 856.879.220,00          |
| 46 | B K P P               | 293.319.500,00          |
|    | <b>JUMLAH</b>         | <b>9.578.687.433,00</b> |

1. Dinas Pendidikan dan Kebudayaan sebesar Rp766.469.794,00 yaitu koreksi input belanja modal tahun anggaran 2017 ke SIMDA BMD Rp766.469.794,00 dari rekening Alat Peraga/Praktek Sekolah Bidang Pendidikan/Ketrampilan Lain-lain ke rekening :



- a. Perkakas Standar (Standart Tool) berupa perkakas standar lain-lain Rp3.385.800,00.
  - b. Perkakas Bengkel Kerja berupa gaji Rp495.000,00.
  - c. Alat Ukur Lainnya berupa alat ukur lain-lain Rp580.800,00.
  - d. Alat Kantor Lainnya berupa globe Rp583.000,00.
  - e. Personal Komputer berupa PC unit Rp35.750.400,00 dan laptop Rp573.192.114,00.
  - f. Peralatan Komputer Mainframe berupa keyboard Rp36.722.400,00.
  - g. Peralatan Mini Komputer berupa printer Rp2.258.200,00.
  - h. Peralatan Personal Komputer berupa peralatan personal komputer lain-lain Rp7.896.556,00.
  - i. Peralatan Jaringan berupa server Rp35.750.400,00; hub Rp11.760.000,00; router Rp660.000,00 dan peralatan jaringan lain-lain Rp3.263.056,00.
  - j. Peralatan Studio Visual berupa proyektor + attachment Rp12.822.100,00 dan Unintemuptible Power Supply (UPS) Rp27.103.968,00.
  - k. Peralatan Studio Video dan Film berupa slide projector Rp6.026.800,00; lighting stand tripod Rp768.500,00 dan printer Rp1.129.100,00.
  - l. Peralatan Studio Video dan Film A berupa headset Rp4.830.000,00.
  - m. Peralatan Pemetaan Ukur berupa kompas Rp1.161.600,00.
2. Dinas Kesehatan sebesar Rp1.356.557.838,00 terdiri dari :
- a. Dinas Kesehatan (kantor induk) sebesar Rp363.635.000,00 yaitu:
    - Koreksi pengurangan berupa mobil Toyota Kijang No. Polisi K-9509-CH Rp30.000.000,00 yang telah dihibahkan ke Pemerintah Desa Penambuhan Kecamatan Margorejo tahun 2016 (BAST No. 024/4860 tanggal 5 September 2016).
    - Koreksi pengurangan berupa mobil Toyota Kijang No. Polisi K-9501-BH Rp115.000.000,00 yang telah dihibahkan ke Pemerintah Desa Lengkong Kecamatan Batangan tahun 2016 (BAST No. 024/4859 tanggal 5 September 2016).
    - Koreksi pengurangan atas Aset Lain-lain tahun 2016 berupa sepeda motor Yamaha Alfa No. Polisi H-581-LH Rp4.000.000,00 yang telah dihapus tahun 2016 (SK Sekda No. 028/076 Tahun 2016 tanggal 31 Desember 2016).
    - Koreksi input belanja modal tahun 2017 ke SIMDA BMD dari rekening alat penyimpanan hasil percobaan pertanian ke rekening alat penyimpanan perlengkapan kantor berupa rak besi penyimpanan alat foting Rp9.750.000,00.



- Koreksi input belanja modal tahun 2017 ke SIMDA BMD dari rekening alat rumah tangga lainnya (home use) ke rekening meubelair berupa tempat tidur lipat Rp1.000.000,00.
  - Koreksi input belanja modal tahun 2017 ke SIMDA BMD dari rekening alat rumah tangga lainnya (home use) ke rekening alat pemeliharaan tanaman berupa alat fogging Rp162.140.000,00.
  - Koreksi input belanja modal tahun 2017 ke SIMDA BMD dari rekening peralatan personal komputer ke rekening peralatan komputer mainframe berupa hard disk external Rp2.090.000,00.
  - Koreksi input belanja modal tahun 2017 ke SIMDA BMD dari rekening peralatan jaringan ke rekening aset tak berwujud berupa software SPGDT Rp39.655.000,00.
- b. UPT Puskesmas Sukolilo I sebesar Rp21.150.000,00 yaitu :
- Koreksi input belanja modal tahun 2017 ke SIMDA BMD dari rekening peralatan studio video dan film ke rekening peralatan studio visual berupa proyektor Rp750.000,00.
  - Koreksi input belanja modal tahun 2017 ke SIMDA BMD dari rekening alat bantu keamanan ke rekening alat keamanan berupa CCTV Rp20.400.000,00.
- c. UPT Puskesmas Sukolilo II sebesar Rp105.130.500,00 yaitu :
- Koreksi input belanja modal tahun 2017 ke SIMDA BMD dari rekening meubelair ke rekening kursi kerja pejabat berupa kursi kerja pegawai non struktural Rp3.965.500,00.
  - Koreksi input belanja modal tahun 2017 ke SIMDA BMD dari rekening alat dapur ke rekening alat rumah tangga lainnya (home use) berupa dispenser Rp825.000,00.
  - Koreksi input belanja modal tahun 2017 ke SIMDA BMD dari rekening peralatan personal komputer ke rekening peralatan mini komputer berupa printer Rp5.200.000,00.
  - Koreksi input belanja modal tahun 2017 ke SIMDA BMD dari rekening peralatan personal komputer ke rekening peralatan studio visual berupa UPS Rp12.200.000,00.
  - Koreksi input belanja modal tahun 2017 ke SIMDA BMD dari rekening alat kedokteran umum ke rekening alat kedokteran THT berupa Suction Pump Rp9.240.000,00.
  - Koreksi input belanja modal tahun 2017 ke SIMDA BMD dari rekening alat kedokteran umum ke rekening meja kerja pejabat berupa meja kerja eselon IV Rp3.520.000,00.
  - Koreksi input belanja modal tahun 2017 ke SIMDA BMD dari rekening alat kedokteran umum ke rekening alat



- kedokteran poliklinik set berupa Bed Pan for Adult 310 mm Complete Rp56.100.000,00.
- Koreksi input belanja modal tahun 2017 ke SIMDA BMD dari rekening alat kesehatan kebidanan dan penyakit kandungan ke rekening alat kedokteran keluarga berencana berupa Gevecolod Bed Rp10.780.000,00.
  - Koreksi input belanja modal tahun 2017 ke SIMDA BMD dari rekening alat kedokteran bagian penyakit dalam ke rekening alat kedokteran umum berupa instrument table Rp3.300.000,00.
- d. UPT Puskesmas Kayen sebesar Rp183.454.000,00 yaitu :
- Koreksi input belanja modal tahun 2017 ke SIMDA BMD dari rekening alat kantor lainnya ke rekening alat-alat bantu pompa berupa pompa air Rp1.154.000
  - Koreksi input belanja modal tahun 2017 ke SIMDA BMD dari rekening alat kantor lainnya ke rekening mesin hitung/jumlah berupa mesin antrian pasien Rp34.800.000,00.
  - Koreksi input belanja modal tahun 2017 ke SIMDA BMD dari rekening meubelair ke rekening alat rumah tangga lainnya (home use) berupa gorden Rp89.500.000,00.
  - Koreksi input belanja modal tahun 2017 ke SIMDA BMD dari rekening peralatan personal komputer ke rekening peralatan mini komputer berupa printer Rp4.250.000,0.
  - Koreksi input belanja modal tahun 2017 ke SIMDA BMD dari rekening alat kedokteran umum ke rekening alat kedokteran poliklinik set berupa bed pasien Rp48.000.000,00.
  - Koreksi input belanja modal tahun 2017 ke SIMDA BMD dari rekening alat kedokteran umum ke rekening alat kesehatan perawatan berupa lampu tindakan Rp1.250.000,00.
  - Koreksi input belanja modal tahun 2017 ke SIMDA BMD dari rekening alat kedokteran umum ke rekening ke rekening alat kesehatan kebidanan dan penyakit kandungan berupa lampu tindakan Rp1.800.000,00.
  - Koreksi input belanja modal tahun 2017 ke SIMDA BMD dari rekening alat kedokteran umum ke rekening ke rekening meubelair berupa meja periksa pasien Rp2.700.000,00.
- e. UPT Puskesmas Tambakromo sebesar Rp10.000.000,00 yaitu koreksi input belanja modal tahun 2017 ke SIMDA BMD dari rekening alat rumah tangga lainnya ke rekening meubelair berupa meja resepsionis Rp10.000.000,00.



- f. UPT Puskesmas Winong I sebesar Rp4.400.000,00 yaitu koreksi input belanja modal tahun 2017 ke SIMDA BMD dari rekening alat kedokteran bagian penyakit dalam ke rekening alat kedokteran umum berupa tensimeter digital Rp4.400.000,00.
- g. UPT Puskesmas Pucakwangi I sebesar Rp20.310.000,00 yaitu :
- Koreksi input belanja modal tahun 2017 ke SIMDA BMD dari rekening meubelair ke rekening kursi kerja pejabat berupa kursi kerja pegawai non struktural Rp1.710.000,00.
  - Koreksi input belanja modal tahun 2017 ke SIMDA BMD dari rekening meubelair ke rekening meja kerja pejabat berupa meja kerja pegawai non struktural Rp5.400.000,00.
  - Koreksi input belanja modal tahun 2017 ke SIMDA BMD dari rekening alat bantu keamanan ke rekening alat keamanan berupa CCTV Rp13.200.000,00.
- h. UPT Puskesmas Batangan sebesar Rp231.050.000,00 yaitu :
- Koreksi input belanja modal tahun 2017 ke SIMDA BMD dari rekening alat kantor lainnya ke rekening alat-alat bantu electric generating set berupa genset Rp194.800.000,00.
  - Koreksi input belanja modal tahun 2017 ke SIMDA BMD dari rekening personal komputer ke rekening komputer unit/jaringan berupa lap top Rp8.000.000,0 dan PC unit Rp8.250.000,00.
  - Koreksi input belanja modal tahun 2017 ke SIMDA BMD dari rekening alat bantu keamanan ke rekening alat keamanan berupa CCTV Rp20.000.000,00.
- i. UPT Puskesmas Juwana sebesar Rp32.320.000,00 yaitu :
- Koreksi input belanja modal tahun 2017 ke SIMDA BMD dari rekening alat laboratorium ke rekening alat laboratorium microbiologi (01.03.02.23.02) berupa alat tes GCU Rp990.000,00.
  - Koreksi input belanja modal tahun 2017 ke SIMDA BMD dari rekening alat kedokteran bedah ke rekening alat laboratorium microbiologi (01.03.02.23.15) berupa sentrifuge Rp4.400.000,00.
  - Koreksi input belanja modal tahun 2017 ke SIMDA BMD dari rekening alat laboratorium microbiologi (01.03.02.23.15) ke rekening alat laboratorium microbiologi (01.03.02.23.02) berupa rak mikropipet Rp990.000,00 dan mikropipet Rp5.940.000,00.
  - Koreksi input belanja modal tahun 2017 ke SIMDA BMD dari rekening alat bantu keamanan ke rekening alat keamanan berupa CCTV Rp20.000.000,00.
- j. UPT Puskesmas Jakenan sebesar Rp95.138.432,00 yaitu :



- Koreksi input belanja modal tahun 2017 ke SIMDA BMD dari rekening alat penyimpanan perlengkapan kantor ke rekening alat dapur berupa kitchen set Rp17.151.750,00.
  - Koreksi input belanja modal tahun 2017 ke SIMDA BMD dari rekening alat penyimpanan perlengkapan kantor ke rekening meubelair berupa kaca riben Rp1.265.000,00; daun pintu aluminium Rp1.023.550,00; meja resepsionis Rp6.512.000,00; tempat komputer loket Rp2.728.000,00 dan back drop loket Rp5.607.140,00.
  - Koreksi input belanja modal tahun 2017 ke SIMDA BMD dari rekening meubelair ke rekening alat penyimpanan perlengkapan kantor berupa filling besi Rp6.000.000,00.
  - Koreksi input belanja modal tahun 2017 ke SIMDA BMD dari rekening peralatan personal komputer ke rekening alat rumah tangga lainnya (home use) berupa UPS Rp1.270.000,00.
  - Koreksi input belanja modal tahun 2017 ke SIMDA BMD dari rekening meubelair ke rekening meja papat pejabat berupa meja tamu di ruangan pejabat Rp7.500.000,00.
  - Koreksi input belanja modal tahun 2017 ke SIMDA BMD dari rekening meubelair ke rekening kursi kerja pejabat berupa kursi kerja pegawai non struktural Rp4.000.000,00.
  - Koreksi input belanja modal tahun 2017 ke SIMDA BMD dari rekening alat kedokteran umum ke rekening alat kedokteran bagian penyakit dalam berupa portable electrocardiograph (ECG) Rp24.719.992,00.
  - Koreksi input belanja modal tahun 2017 ke SIMDA BMD dari rekening alat laboratorium mikrobiologi ke rekening alat peraga/praktek bidang studi : IPA menengah berupa mikroskop Rp17.361.000,00.
- k. UPT Puskesmas Pati II sebesar Rp26.162.906,00 yaitu :
- Koreksi input belanja modal tahun 2017 ke SIMDA BMD dari rekening meubelair ke rekening alat rumah tangga lainnya (home use) berupa gorden Rp24.347.906,00.
  - Koreksi input belanja modal tahun 2017 ke SIMDA BMD dari rekening meja kerja pejabat ke rekening meubelair berupa meja biro Rp1.815.000,00.
- l. UPT Puskesmas Gabus I sebesar Rp40.690.000,00 yaitu :
- Koreksi input belanja modal tahun 2017 ke SIMDA BMD dari rekening meubelair ke rekening alat rumah tangga lainnya (home use) berupa korden plastik besar Rp10.000.000,00 dan korden plastik kecil Rp4.250.000,00.





- Koreksi input belanja modal tahun 2017 ke SIMDA BMD dari rekening meubelair ke rekening kursi kerja pejabat berupa kursi kerja pegawai non struktural Rp2.280.000,00.
  - Koreksi input belanja modal tahun 2017 ke SIMDA BMD dari rekening peralatan personal komputer ke rekening peralatan mini komputer berupa 6 unit printer Epson Rp13.200.000,00.
  - Koreksi input belanja modal tahun 2017 ke SIMDA BMD dari rekening alat kedokteran umum ke rekening alat kedokteran bagian penyakit dalam berupa nebulizer Rp2.310.000,00.
  - Koreksi input belanja modal tahun 2017 ke SIMDA BMD dari rekening alat bantu keamanan ke rekening alat keamanan berupa CCTV Rp8.650.000,00.
- m. UPT Puskesmas Gabus II sebesar Rp8.950.000,00 yaitu koreksi input belanja modal tahun 2017 ke SIMDA BMD dari rekening alat kedokteran umum ke rekening meubelair berupa tempat tidur pasien Rp8.950.000,00.
- n. UPT Puskesmas Margorejo sebesar Rp11.280.000,00 yaitu :
- Koreksi input belanja modal tahun 2017 ke SIMDA BMD dari rekening alat ukur universal ke rekening alat keamanan berupa GPS Rp2.980.000,00.
  - Koreksi input belanja modal tahun 2017 ke SIMDA BMD dari rekening alat bantu keamanan ke rekening alat keamanan berupa CCTV Rp8.300.000,00.
- o. UPT Puskesmas Gembong sebesar Rp19.200.000,00 yaitu :
- Koreksi input belanja modal tahun 2017 ke SIMDA BMD dari rekening peralatan personal komputer ke rekening peralatan mini komputer berupa 5 unit printer Rp11.000.000,00.
  - Koreksi input belanja modal tahun 2017 ke SIMDA BMD dari rekening peralatan personal komputer ke rekening peralatan studio visual berupa 4 unit UPS Rp8.200.000,00.
- p. UPT Puskesmas Tlogowungu sebesar Rp25.490.000,00 yaitu :
- Koreksi input belanja modal tahun 2017 ke SIMDA BMD dari rekening meubelair ke rekening alat rumah tangga lainnya (home use) berupa alat rumah tangga lain-lain Rp24.490.000,00.
  - Koreksi input belanja modal tahun 2017 ke SIMDA BMD dari rekening peralatan personal komputer ke rekening personal komputer berupa personal komputer lain-lain Rp1.000.000,00.
- q. UPT Puskesmas Wedarijaksa I sebesar Rp13.500.000,00 yaitu :



- Koreksi input belanja modal tahun 2017 ke SIMDA BMD dari rekening alat penyimpanan perlengkapan kantor ke rekening lemari dan arsip pejabat berupa lemari besi kaca Rp3.200.000,00.
  - Koreksi input belanja modal tahun 2017 ke SIMDA BMD dari rekening alat rumah tangga lainnya (home use) ke rekening peralatan studio visual berupa intercom unit Rp8.500.000,00.
  - Koreksi input belanja modal tahun 2017 ke SIMDA BMD dari rekening meja kerja pejabat ke rekening meubelair berupa meja biro Rp1.800.000,00.
- r. UPT Puskesmas Wedarijaksa II sebesar Rp1.645.000,00 yaitu koreksi input belanja modal tahun 2017 ke SIMDA BMD dari rekening alat komunikasi telephone ke rekening peralatan studio visual berupa intercom unit Rp1.645.000,00.
- s. UPT Puskesmas Trangkil sebesar Rp9.888.000,00 yaitu :
- Koreksi input belanja modal tahun 2017 ke SIMDA BMD dari rekening peralatan personal komputer ke rekening peralatan mini komputer berupa printer Rp8.150.000,00.
  - Koreksi input belanja modal tahun 2017 ke SIMDA BMD dari rekening alat kedokteran bagian penyakit dalam ke rekening alat kedokteran umum berupa trolley instrument Rp1.738.000,00.
- t. UPT Puskesmas Margoyoso II sebesar Rp40.295.000,00 yaitu :
- Koreksi input belanja modal tahun 2017 ke SIMDA BMD dari rekening meubelair ke rekening kursi kerja pejabat berupa kursi kerja pegawai non struktural Rp2.420.000,00.
  - Koreksi input belanja modal tahun 2017 ke SIMDA BMD dari rekening personal komputer ke rekening peralatan mini komputer berupa lap top Rp7.750.000,00.
  - Koreksi input belanja modal tahun 2017 ke SIMDA BMD dari rekening peralatan personal komputer ke rekening peralatan mini komputer berupa printer Rp13.500.000,00.
  - Koreksi input belanja modal tahun 2017 ke SIMDA BMD dari rekening alat kedokteran umum ke rekening meubelair berupa tempat tidur pasien Rp5.000.000,00.
  - Koreksi input belanja modal tahun 2017 ke SIMDA BMD dari rekening alat bantu keamanan ke rekening alat kantor lainnya berupa CCTV Rp11.625.000,00.
- u. UPT Puskesmas Gunungwungkal sebesar Rp19.870.000,00 yaitu koreksi input belanja modal tahun 2017 ke SIMDA BMD dari rekening meubelair ke rekening bangunan kesehatan berupa sekat ruangan gedung puskesmas Rp19.870.000,00.



- v. UPT Puskesmas Cluwak sebesar Rp2.200.000,00 yaitu koreksi input belanja modal tahun 2017 ke SIMDA BMD dari rekening alat komunikasi telephone ke rekening peralatan studio visual berupa mesin facsimile Rp2.200.000,00.
  - w. UPT Puskesmas Tayu I sebesar Rp13.200.000,00 yaitu koreksi input belanja modal tahun 2017 ke SIMDA BMD dari rekening alat bantu keamanan ke rekening alat keamanan berupa CCTV Rp13.200.000,00.
  - x. UPT Puskesmas Dukuhsseti sebesar Rp57.599.000,00 yaitu :
    - Koreksi input belanja modal tahun 2017 ke SIMDA BMD dari rekening meubelair ke rekening alat penyimpanan perlengkapan kantor berupa lemari kaca Rp9.366.000,00.
    - Koreksi input belanja modal tahun 2017 ke SIMDA BMD dari rekening peralatan personal komputer ke rekening peralatan studio visual berupa UPS Rp3.810.000,00.
    - Koreksi input belanja modal tahun 2017 ke SIMDA BMD dari rekening alat kedokteran umum ke rekening alat kedokteran jantung berupa EKG unit Rp24.000.000,00.
    - Koreksi input belanja modal tahun 2017 ke SIMDA BMD dari rekening alat bantu keamanan ke rekening alat rumah tangga lainnya (home use) berupa CCTV Rp20.423.000,00.
3. Rumah Sakit Umum Daerah “RAA Soewondo” sebesar Rp40.780.000,00 yaitu :
- a. Koreksi input belanja modal tahun 2017 ke SIMDA BMD dari rekening alat rumah tangga lainnya (home use) ke rekening alat dapur berupa tabung gas Rp4.000.000,00.
  - b. Koreksi input belanja modal tahun 2017 ke SIMDA BMD dari rekening peralatan personal komputer ke rekening alat kantor lainya berupa overhead projector Rp8.250.000,00.
  - c. Koreksi input belanja modal tahun 2017 ke SIMDA BMD dari rekening peralatan personal komputer ke rekening alat rumah tangga lainnya (home use) berupa power supply Rp27.500.000,00.
  - d. Koreksi input belanja modal tahun 2017 ke SIMDA BMD dari rekening peralatan personal komputer ke rekening peralatan komputer mainframe berupa hardisk Rp1.030.000,00.
4. Rumah Sakit Umum Daerah “Kayen” sebesar Rp1.852.552.601,00 yaitu :
- a. Koreksi input belanja modal tahun 2017 ke SIMDA BMD dari rekening alat-alat bantu pembangkit uap air panas/sistem generator ke rekening alat ukur universal berupa genset Rp70.000.000,00



- b. Koreksi input belanja modal tahun 2017 ke SIMDA BMD dari rekening alat-alat bantu pembangkit uap air panas/sistem generator ke rekening alat rumah tangga lainnya (home use) berupa water filter Rp33.000.000,00.
- c. Koreksi input belanja modal tahun 2017 ke SIMDA BMD dari rekening alat-alat bantu pembangkit uap air panas/sistem generator ke rekening alat-alat bantu electric generating set berupa otomatis genset Rp34.855.000,00.
- d. Koreksi input belanja modal tahun 2017 ke SIMDA BMD dari rekening kendaraan bermotor khusus ke rekening alat kedokteran gawat darurat berupa defibrillator Rp154.230.600,00.
- e. Koreksi input belanja modal tahun 2017 ke SIMDA BMD dari rekening kendaraan bermotor khusus ke rekening alat kedokteran THT berupa suction pump Rp41.000.000,00.
- f. Koreksi input belanja modal tahun 2017 ke SIMDA BMD dari rekening kendaraan bermotor khusus ke rekening alat kesehatan kebidanan dan penyakit kandungan berupa neonatal resuscitation Rp540.000,00.
- g. Koreksi input belanja modal tahun 2017 ke SIMDA BMD dari rekening kendaraan bermotor khusus ke rekening alat kedokteran bagian penyakit dalam berupa resuscitation for adult Rp540.000,00 dan resuscitation for pediatric Rp540.000,00.
- h. Koreksi input belanja modal tahun 2017 ke SIMDA BMD dari rekening alat pendingin ke rekening alat rumah tangga lainnya (home use) berupa dispenser Rp3.283.500,00.
- i. Koreksi input belanja modal tahun 2017 ke SIMDA BMD dari rekening alat rumah tangga lainnya (home use) ke rekening alat pengukur waktu berupa 4 unit jam elektronik Rp1.188.000,00.
- j. Koreksi input belanja modal tahun 2017 ke SIMDA BMD dari rekening alat rumah tangga lainnya (home use) ke rekening alat pembersih berupa mesin cuci Rp8.500.000,00.
- k. Koreksi input belanja modal tahun 2017 ke SIMDA BMD dari rekening alat rumah tangga lainnya (home use) ke rekening alat penyimpanan perlengkapan kantor berupa rak besi/metal Rp792.000,00.
- l. Koreksi input belanja modal tahun 2017 ke SIMDA BMD dari rekening alat rumah tangga lainnya (home use) ke rekening peralatan antena UHF berupa antena UHF Rp2.376.000,00.
- m. Koreksi input belanja modal tahun 2017 ke SIMDA BMD dari rekening komputer unit/jaringan ke rekening personal



- komputer berupa 2 unit lap top Rp28.510.000,00 dan PC unit Rp37.000.000,00.
- n. Koreksi input belanja modal tahun 2017 ke SIMDA BMD dari rekening komputer unit/jaringan ke rekening peralatan mini komputer berupa printer Rp32.220.000,00.
  - o. Koreksi input belanja modal tahun 2017 ke SIMDA BMD dari rekening meja kerja pejabat ke rekening kursi kerja pejabat berupa kursi kerja pegawai non struktural Rp5.665.000,00.
  - p. Koreksi input belanja modal tahun 2017 ke SIMDA BMD dari rekening alat kedokteran umum ke rekening alat kedokteran bedah berupa infusion pump Rp56.844.000,00.
  - q. Koreksi input belanja modal tahun 2017 ke SIMDA BMD dari rekening alat kedokteran umum ke rekening peralatan umum kedokteran/klinik nuklir berupa syringe Rp51.057.600,00.
  - r. Koreksi input belanja modal tahun 2017 ke SIMDA BMD dari rekening alat kedokteran umum ke rekening alat kedokteran neurologi (syaraf) berupa patient monitor Rp61.325.000,00.
  - s. Koreksi input belanja modal tahun 2017 ke SIMDA BMD dari rekening alat kedokteran bedah ke alat kedokteran THT berupa laryngoscope Rp34.597.900,00.
  - t. Koreksi input belanja modal tahun 2017 ke SIMDA BMD dari rekening alat kedokteran radiologi ke rekening alat kedokteran bagian penyakit dalam berupa USG unit Rp499.302.501,00.
  - u. Koreksi input belanja modal tahun 2017 ke SIMDA BMD dari rekening alat kedokteran gawat darurat ke rekening alat kedokteran umum berupa stretcher Rp109.142.500,00.
  - v. Koreksi input belanja modal tahun 2017 ke SIMDA BMD dari rekening alat laboratorium kedokteran ke rekening alat laboratorium patologi berupa hematology analyzer Rp206.100.000,00 dan coagulation meter Rp22.000.000,00.
  - w. Koreksi input belanja modal tahun 2017 ke SIMDA BMD dari rekening alat laboratorium kedokteran ke rekening laboratorium hematologi dan urinalisis berupa chemistry analyzer Rp350.000.000,00.
  - x. Koreksi input belanja modal tahun 2017 ke SIMDA BMD dari rekening alat laboratorium kedokteran ke rekening alat laboratorium microbiologi berupa rotator shaker Rp7.943.000,00.
5. Dinas Pekerjaan Umum dan Penataan Ruang sebesar Rp370.361.500,00 yaitu :
- a. Koreksi pengurangan 1 unit kendaraan bermotor beroda tiga merk Tossa Rp19.993.000,00.



- b. Koreksi input belanja modal tahun 2017 ke SIMDA BMD dari rekening kendaraan tak bermotor berpenumpang ke rekening kendaraan tak bermotor angkutan barang berupa kontainer Rp174.515.000,00.
  - c. Koreksi input belanja modal tahun 2017 ke SIMDA BMD dari rekening alat ukur universal ke rekening peralatan pemetaan ukur berupa rol meter Rp2.390.000,00.
  - d. Koreksi input belanja modal tahun 2017 ke SIMDA BMD dari rekening alat pemeliharaan tanaman ke rekening perkakas bengkel kayu berupa gergaji Rp12.430.000,00.
  - e. Koreksi input belanja modal tahun 2017 ke SIMDA BMD dari rekening alat kantor lainnya ke rekening alat-alat besar darat aggregate concrete equipment berupa jack hammer (concrete breaker) Rp32.351.000,00.
  - f. Koreksi input belanja modal tahun 2017 ke SIMDA BMD dari rekening alat rumah tangga lainnya (home use) ke rekening alat kantor lainnya berupa papan nama instansi Rp3.500.000,00 dan 3 unit mesin absensi sidik jari Rp7.854.000,00.
  - g. Koreksi input belanja modal tahun 2017 ke SIMDA BMD dari rekening personal komputer ke rekening peralatan personal komputer berupa printer Rp63.283.000,00 dan hardisk eksternal Rp13.084.500,00.
  - h. Koreksi input belanja modal tahun 2017 ke SIMDA BMD dari rekening peralatan jaringan ke rekening komputer unit/jaringan berupa mikrotik-wifi router Rp9.727.000,00
  - i. Koreksi input belanja modal tahun 2017 ke SIMDA BMD dari rekening peralatan studio visual ke rekening alat rumah tangga lainnya (home use) berupa camera DSLR Rp23.584.000,00.
  - j. Koreksi input belanja modal tahun 2017 ke SIMDA BMD dari rekening peralatan studio video dan film ke rekening alat komunikasi Radio SSB berupa Handy Talky Rp7.650.000,00.
6. Dinas Perumahan dan Kawasan Permukiman sebesar Rp85.570.500,00 yaitu :
- a. Koreksi input belanja modal tahun 2017 ke SIMDA BMD dari rekening meubelair ke rekening kursi tamu di ruangan pejabat berupa kursi tamu di ruangan pejabat eselon II Rp6.050.000,00 dan kursi tamu di ruangan pejabat eselon III Rp6.050.000,00.
  - b. Koreksi input belanja modal tahun 2017 ke SIMDA BMD dari rekening meubelair ke rekening meja kerja pejabat berupa meja kerja pejabat eselon II Rp6.072.000,00; meja kerja pejabat eselon III Rp37.570.500,00 dan meja kerja pegawai non struktural Rp17.930.000,00.



- c. Koreksi input belanja modal tahun 2017 ke SIMDA BMD dari rekening meubelair ke rekening kursi kerja pejabat berupa kursi kerja pegawai non struktural Rp5.698.000,00.
  - d. Koreksi input belanja modal tahun 2017 ke SIMDA BMD dari rekening alat rumah tangga lainnya (home use) ke rekening alat kantor lainnya berupa papan nama instansi Rp4.000.000,00.
  - e. Koreksi input belanja modal tahun 2017 ke SIMDA BMD dari rekening peralatan personal komputer ke rekening peralatan mini komputer berupa printer Rp2.200.000,00.
7. Kantor Kesatuan Bangsa dan Politik sebesar Rp2.508.750,00 yaitu koreksi input belanja modal tahun 2017 ke SIMDA BMD dari rekening alat keamanan ke rekening alat penyimpanan perlengkapan kantor berupa brangkas Rp2.508.750,00.
8. Satuan Polisi Pamong Praja sebesar Rp17.061.400,00 yaitu :
- a. Koreksi input belanja modal tahun 2017 ke SIMDA BMD dari rekening alat pemadam kebakaran ke rekening alat laboratorium pertanian berupa alat pemadam api ringan (APAR) Rp975.000,00.
  - b. Koreksi input belanja modal tahun 2017 ke SIMDA BMD dari rekening meja kerja pejabat ke rekening meubelair berupa meja kayu Rp7.286.400,00.
  - c. Koreksi input belanja modal tahun 2017 ke SIMDA BMD dari rekening alat bantu keamanan ke rekening alat keamanan berupa CCTV Rp8.800.000,00.
9. Dinas Sosial sebesar Rp25.063.000,00 yaitu :
- a. Koreksi input belanja modal tahun 2017 ke SIMDA BMD dari rekening alat rumah tangga lainnya (home use) ke rekening alat pengukur waktu berupa jam dinding Rp528.000,00.
  - b. Koreksi input belanja modal tahun 2017 ke SIMDA BMD dari rekening alat rumah tangga lainnya (home use) ke rekening alat pendingin berupa lemari es Rp3.025.000,00 dan AC Rp5.060.000,00.
  - c. Koreksi input belanja modal tahun 2017 ke SIMDA BMD dari rekening alat rumah tangga lainnya (home use) ke rekening peralatan antena UHF berupa antena UHF portable Rp1.430.000,00.
  - d. Koreksi input belanja modal tahun 2017 ke SIMDA BMD dari rekening personal komputer ke rekening alat laboratorium fisika nuklir/elektronika recorder display berupa printer Rp2.700.000,00.
  - e. Koreksi input belanja modal tahun 2017 ke SIMDA BMD dari rekening peralatan personal komputer ke rekening alat





- laboratorium fisika nuklir/elektronika recorder display berupa printer Rp5.500.000,00.
- f. Koreksi input belanja modal tahun 2017 ke SIMDA BMD dari rekening peralatan personal komputer ke rekening alat kantor lainnya berupa papan tulis Rp1.540.000 dan papan pengumuman Rp5.280.000,00.
  - g. Dinas Ketahanan Pangan sebesar Rp3.400.000,00 yaitu koreksi input belanja modal tahun 2017 ke SIMDA BMD dari rekening lemari dan arsip pejabat ke rekening alat penyimpanan berupa rak-rak penyimpanan Rp3.400.000,00.
10. Dinas Lingkungan Hidup sebesar Rp52.418.320,00 yaitu :
- a. Koreksi input belanja modal tahun 2017 ke SIMDA BMD dari rekening meubelair ke rekening alat penyimpanan perlengkapan kantor berupa rak kayu Rp3.696.000,00.
  - b. Koreksi input belanja modal tahun 2017 ke SIMDA BMD dari rekening personal komputer ke rekening peralatan personal komputer berupa printer Rp11.000.000,00.
  - c. Koreksi input belanja modal tahun 2017 ke SIMDA BMD dari rekening personal komputer ke rekening peralatan komputer mainframe berupa hard disk Rp850.560,00.
  - d. Koreksi input belanja modal tahun 2017 ke SIMDA BMD dari rekening peralatan personal komputer ke rekening peralatan komputer mainframe berupa hard disk Rp3.429.560,00.
  - e. Koreksi input belanja modal tahun 2017 ke SIMDA BMD dari rekening kursi rapat pejabat ke rekening meubelair berupa meja kayu Rp3.643.200,00; kursi kayu Rp1.140.000,00; meja rapat Rp3.487.000,00 dan kursi lipat Rp12.990.000,00.
  - f. Koreksi input belanja modal tahun 2017 ke SIMDA BMD dari rekening kursi rapat pejabat ke rekening kursi kerja pejabat berupa kursi kerja pejabat eselon III Rp4.175.000,00; kursi kerja pejabat eselon IV Rp2.277.000,00 dan kursi kerja pegawai non struktural Rp2.280.000,00.
  - g. Koreksi input belanja modal tahun 2017 ke SIMDA BMD dari rekening peralatan studio visual ke rekening alat rumah tangga lainnya (home use) berupa televisi Rp3.450.000,00.
11. Dinas Kependudukan dan Pencatatan Sipil sebesar Rp97.680.000,00 yaitu :
- a. Koreksi input belanja modal tahun 2017 ke SIMDA BMD dari rekening meubelair ke rekening meja kerja pejabat berupa meja kerja eselon III Rp4.174.500,00 dan meja kerja eselon IV Rp1.821.600,00.
  - b. Koreksi input belanja modal tahun 2017 ke SIMDA BMD dari rekening meubelair ke rekening kursi kerja pejabat berupa



- kursi kerja eselon III Rp2.885.000,00 dan kursi kerja eselon IV Rp2.277.000,00.
- c. Koreksi input belanja modal tahun 2017 ke SIMDA BMD dari rekening peralatan jaringan ke peralatan pemancar SHF berupa radio 5.8 GHz Rp39.872.000,00 dan antenna Rp46.650.000,00.
- 12.Dinas Pemberdayaan Masyarakat dan Desa sebesar Rp64.436.000,00 yaitu :
- a. Koreksi input belanja modal tahun 2017 ke SIMDA BMD dari rekening kendaraan dinas bermotor perorangan ke rekening kendaraan bermotor beroda dua berupa 1 unit sepeda motor Yamaha Mio No. Polisi K-9612-JH Rp14.650.000,00.
- b. Koreksi input belanja modal tahun 2017 ke SIMDA BMD dari rekening personal komputer ke rekening komputer unit/jaringan berupa 1 unit komputer server Rp49.786.000,00.
- 13.Dinas Perhubungan sebesar Rp15.434.700,00 yaitu :
- a. Koreksi input belanja modal tahun 2017 ke SIMDA BMD dari rekening peralatan las ke rekening perkakas konstruksi logam terpasang pada pondasi berupa mesin gergaji logam Rp2.300.000,00.
- b. Koreksi input belanja modal tahun 2017 ke SIMDA BMD dari rekening alat kantor lainnya ke rekening alat pendingin berupa AC Rp9.900.000,00.
- c. Koreksi input belanja modal tahun 2017 ke SIMDA BMD dari rekening alat kantor lainnya ke rekening alat penyimpanan perlengkapan kantor berupa lemari besi Rp3.234.700,00.
- 14.Dinas Komunikasi dan Informatika sebesar Rp578.671.700,00 yaitu :
- a. Koreksi input belanja modal tahun 2017 ke SIMDA BMD dari rekening alat kantor lainnya ke rekening alat penyimpanan perlengkapan kantor berupa 4 buah filling kabinet Rp10.324.000,00.
- b. Koreksi input belanja modal tahun 2017 ke SIMDA BMD dari rekening alat kantor lainnya ke rekening meubelair berupa 4 buah meja biro Rp7.286.400,00 dan 9 buah kursi lipat Rp3.897.000,00.
- c. Koreksi input belanja modal tahun 2017 ke SIMDA BMD dari rekening alat kantor lainnya ke rekening meja rapat pejabat berupa 1 buah meja tamu ruangan biasa Rp3.478.500,00.
- d. Koreksi input belanja modal tahun 2017 ke SIMDA BMD dari rekening meubelair ke rekening kursi kerja pejabat berupa 12 buah kursi staf Rp6.840.000,00 dan 2 buah kursi pejabat Rp2.430.000,00.



- e. Koreksi input belanja modal tahun 2017 ke SIMDA BMD dari rekening komputer unit jaringan ke rekening aset tak berwujud berupa website PPID Rp4.000.000,00.
- f. Koreksi input belanja modal tahun 2017 ke SIMDA BMD dari rekening personal komputer ke rekening peralatan personal komputer berupa scanner Rp700.000,00 dan printer Rp5.100.000,00.
- g. Koreksi input belanja modal tahun 2017 ke SIMDA BMD dari rekening personal komputer ke rekening peralatan jaringan berupa router Rp2.700.000,00 dan hub Rp5.250.000,00.
- h. Koreksi input belanja modal tahun 2017 ke SIMDA BMD dari rekening peralatan personal komputer ke rekening bangunan gedung kantor berupa sekat ruang server Rp34.024.000,00.
- i. Koreksi input belanja modal tahun 2017 ke SIMDA BMD dari rekening peralatan personal komputer ke rekening alat penyimpanan perlengkapan kantor berupa lemari rack server Rp10.000.000,00.
- j. Koreksi input belanja modal tahun 2017 ke SIMDA BMD dari rekening peralatan personal komputer ke rekening alat keamanan berupa CCTV Rp5.476.000,00.
- k. Koreksi input belanja modal tahun 2017 ke SIMDA BMD dari rekening peralatan personal komputer ke rekening peralatan komputer mainframe berupa hard disk Rp4.950.000,00.
- l. Koreksi input belanja modal tahun 2017 ke SIMDA BMD dari rekening peralatan personal komputer ke rekening peralatan mini komputer berupa 4 buah printer Canon Rp6.360.000,00.
- m. Koreksi input belanja modal tahun 2017 ke SIMDA BMD dari rekening peralatan personal komputer ke rekening peralatan jaringan berupa server HP Proliant DL60 Rp100.000.000,00; server Xeon E5 Rp74.690.000,00; router Rp7.900.000,00 dan antenna P2P Power Beam + Router CCR Rp39.889.300,00.
- n. Koreksi input belanja modal tahun 2017 ke SIMDA BMD dari rekening peralatan personal komputer ke rekening peralatan studio visual berupa UPS Rp30.450.000,00.
- o. Koreksi input belanja modal tahun 2017 ke SIMDA BMD dari rekening peralatan personal komputer ke rekening
- p. Koreksi input belanja modal tahun 2017 ke SIMDA BMD dari rekening personal komputer berupa PC unit Rp111.712.000,00 dan note book Rp62.565.000,00.
- q. Koreksi input belanja modal tahun 2017 ke SIMDA BMD dari rekening peralatan studio visual ke rekening peralatan studio video dan film berupa kamera elektronik Rp5.000.000,00.



- r. Koreksi input belanja modal tahun 2017 ke SIMDA BMD dari rekening peralatan studio visual ke rekening alat rumah tangga lainnya (home use) berupa handy cam Rp8.475.500,00.
  - s. Koreksi input belanja modal tahun 2017 ke SIMDA BMD dari rekening alat komunikasi radio VHF ke rekening alat keamanan berupa Portable Handheld Jammer Rp11.000.000,00; Metal Detector Rp8.174.000,00 dan Electromagnetic Field Meter Rp6.000.000,00.
15. Dinas Koperasi dan UMKM sebesar Rp69.304.100,00 yaitu :
- a. Koreksi input belanja modal tahun 2017 ke SIMDA BMD dari rekening meja kerja pejabat ke rekening meubelair berupa 1 unit meja kayu Rp1.806.600,00.
  - b. Koreksi input belanja modal tahun 2017 ke SIMDA BMD dari rekening meja rapat pejabat ke rekening meubelair berupa 20 unit meja rapat Rp66.080.000,00.
  - c. Koreksi input belanja modal tahun 2017 ke SIMDA BMD dari rekening kursi kerja pejabat ke rekening meubelair berupa 1 unit kursi besi/metal Rp862.500,00 dan 1 unit kursi kayu Rp555.000,00.
16. Dinas Penanaman Modal dan Pelayanan Terpadu Satu Pintu sebesar Rp56.777.500,00 yaitu :
- a. Koreksi input belanja modal tahun 2017 ke SIMDA BMD dari rekening meubelair ke rekening meja kerja pejabat berupa meja kerja pejabat eselon II Rp6.072.000,00; meja kerja eselon III Rp12.523.500,00 dan meja kerja pegawai non struktural Rp9.108.000,00.
  - b. Koreksi input belanja modal tahun 2017 ke SIMDA BMD dari rekening meubelair ke rekening kursi kerja pejabat berupa kursi kerja pejabat eselon II Rp2.500.000,00; kursi kerja pejabat eselon III Rp6.300.000,00; kursi kerja pejabat eselon IV Rp8.250.000,00 dan kursi kerja pegawai non struktural Rp5.700.000,00.
  - c. Koreksi input belanja modal tahun 2017 ke SIMDA BMD dari rekening peralatan personal komputer ke rekening peralatan studio visual berupa UPS Rp6.324.000,00.
17. Dinas Kearsipan dan Perpustakaan sebesar Rp14.550.000,00 yaitu:
- a. Koreksi input belanja modal tahun 2017 ke SIMDA BMD dari rekening peralatan personal komputer ke rekening peralatan mini komputer berupa printer HP Laserjet Rp4.900.000,00.
  - b. Koreksi input belanja modal tahun 2017 ke SIMDA BMD dari rekening peralatan personal komputer ke rekening peralatan studio visual berupa proyektor Sony Rp9.650.000,00.
18. Dinas Kelautan dan Perikanan sebesar Rp1.346.785.000,00 yaitu :



- a. Koreksi input belanja modal tahun 2017 ke SIMDA BMD dari rekening alat kantor lainnya ke rekening alat-alat bantu pompa berupa pompa air portable Rp19.950.000,00.
  - b. Koreksi input belanja modal tahun 2017 ke SIMDA BMD dari rekening alat pemadam kebakaran ke rekening alat angkut apung bermotor barang berupa 1 unit kapal pemadam kebakaran Rp1.311.885.000,00.
  - c. Koreksi input belanja modal tahun 2017 ke SIMDA BMD dari rekening alat komunikasi telephone ke alat rumah tangga lainnya (home use) berupa sound system Rp14.345.000,00 dan wireless Rp605.000,00.
19. Dinas Kepemudaan, Olahraga dan Pariwisata sebesar Rp3.700.000 yaitu koreksi input belanja modal tahun 2017 ke SIMDA BMD dari rekening alat kesehatan perawatan ke rekening alat kedokteran umum berupa tensi meter Rp1.200.000,00 dan timbangan badan Rp2.500.000,00.
20. Dinas Pertanian sebesar Rp57.936.710,00 yaitu :
- a. Koreksi input belanja modal tahun 2017 ke SIMDA BMD dari rekening alat ukur lainnya ke rekening alat timbangan/blora berupa timbangan Rp18.125.000,00.
  - b. Koreksi input belanja modal tahun 2017 ke SIMDA BMD dari rekening alat ukur lainnya ke rekening alat peraga/praktek sekolah bidang studi : olahraga berupa pita ukuran (meteran) Rp500.000,00.
  - c. Koreksi input belanja modal tahun 2017 ke SIMDA BMD dari rekening personal komputer ke rekening peralatan mini komputer berupa printer Rp2.654.250,00.
  - d. Koreksi input belanja modal tahun 2017 ke SIMDA BMD dari rekening personal komputer ke rekening peralatan studio visual berupa UPS Rp6.168.860,00.
  - e. Koreksi input belanja modal tahun 2017 ke SIMDA BMD dari rekening peralatan personal komputer ke rekening peralatan mini komputer berupa printer Rp5.328.500,00.
  - f. Koreksi input belanja modal tahun 2017 ke SIMDA BMD dari rekening peralatan jaringan ke rekening peralatan studio visual berupa UPS Rp2.172.000,00.
  - g. Koreksi input belanja modal tahun 2017 ke SIMDA BMD dari rekening peralatan studio visual ke rekening peralatan personal komputer berupa monitor Rp3.018.100,00.
  - h. Koreksi input belanja modal tahun 2017 ke SIMDA BMD dari rekening peralatan studio visual ke rekening ke alat komunikasi telephone berupa microphone Rp6.600.000,00.



- i. Koreksi input belanja modal tahun 2017 ke SIMDA BMD dari rekening peralatan studio video dan film ke rekening peralatan studio visual berupa proyektor + attachment Rp13.370.000,00.
21. Dinas Perdagangan dan Perindustrian sebesar Rp423.320.000,00 yaitu :
- a. Koreksi input belanja modal tahun 2017 ke SIMDA BMD dari rekening kendaraan bermotor khusus ke rekening kendaraan tak bermotor angkutan barang berupa 4 unit gerobak sampah Rp12.000.000,00.
  - b. Koreksi input belanja modal tahun 2017 ke SIMDA BMD dari rekening kendaraan bermotor beroda tiga ke rekening kendaraan tak bermotor angkutan barang berupa 4 unit becak sampah Rp20.000.000,00.
  - c. Koreksi input belanja modal tahun 2017 ke SIMDA BMD dari rekening alat kantor lainnya ke rekening meubelair berupa 10 unit kursi besi panjang Rp24.850.000,00; 12 unit meja makan dengan payung Rp59.940.000,00; 23 unit tenda PKL Rp145.475.000,00 dan 1 unit tenda panggung Rp11.975.000,00.
  - d. Koreksi input belanja modal tahun 2017 ke SIMDA BMD dari rekening alat kantor lainnya ke rekening alat rumah tangga lainnya berupa 1 unit TV LED 55 inch Rp18.500.000,00 dan 2 unit TV LED 32 inch Rp8.050.000,00.
  - e. Koreksi input belanja modal tahun 2017 ke SIMDA BMD dari rekening alat kantor lainnya ke rekening personal komputer berupa 1 unit PC tablet 10 inch Rp14.100.000,00 dan 1 unit PC tablet 8 inch Rp12.100.000,00.
  - f. Koreksi input belanja modal tahun 2017 ke SIMDA BMD dari rekening alat kantor lainnya ke rekening peralatan komputer mainframe berupa wifi portable Rp750.000,00.
  - g. Koreksi input belanja modal tahun 2017 ke SIMDA BMD dari rekening alat rumah tangga lainnya (home use) ke rekening alat pendingin berupa 4 unit AC Rp89.580.000,00.
  - h. Koreksi input belanja modal tahun 2017 ke SIMDA BMD dari rekening komputer unit/jaringan ke rekening aset tak berwujud berupa aplikasi Sistem Informasi Industri Rp6.000.000,00.
22. Sekretariat Daerah sebesar Rp444.819.925,00 yaitu :
- a. Koreksi input belanja modal tahun 2017 ke SIMDA BMD dari rekening alat kantor lainnya ke rekening alat-alat bantu pompa berupa pompa air portable Rp8.450.000,00.
  - b. Koreksi input belanja modal tahun 2017 ke SIMDA BMD dari rekening meubelair ke rekening alat rumah tangga lainnya (home use) berupa karpet hijau kombinasi Rp18.997.500,00;





- karpet hijau polos Rp1.126.125,00; korden 10 meter Rp4.980.000,00 dan karpet Rp24.794.000,00.
- c. Koreksi input belanja modal tahun 2017 ke SIMDA BMD dari rekening meubelair ke rekening alat penyimpanan perlengkapan kantor berupa rak kayu Rp2.000.000,00.
  - d. Koreksi input belanja modal tahun 2017 ke SIMDA BMD dari rekening alat dapur ke rekening alat rumah tangga lainnya (home use) berupa dispenser Rp4.840.000,00.
  - e. Koreksi input belanja modal tahun 2017 ke SIMDA BMD dari rekening alat rumah tangga lainnya (home use) ke rekening meubelair berupa kasur Rp29.028.000,00 dan tempat tidur kayu Rp18.300.000,00.
  - f. Koreksi input belanja modal tahun 2017 ke SIMDA BMD dari rekening personal komputer ke rekening peralatan jaringan berupa router Rp8.788.600,00 dan server Rp105.946.820,00.
  - g. Koreksi input belanja modal tahun 2017 ke SIMDA BMD dari rekening personal komputer ke rekening alat rumah tangga lainnya (home use) berupa UPS Rp7.767.770,00.
  - h. Koreksi input belanja modal tahun 2017 ke SIMDA BMD dari rekening personal komputer ke rekening aset tak berwujud berupa Software Microsoft windows server 2016 standart mak 16 core + client utk Simkeudes Rp13.745.990,00 dan Software Microsoft SQL server standart 2017 gov (228-11151) utk Simkeudes Rp11.474.540,00.
  - i. Koreksi input belanja modal tahun 2017 ke SIMDA BMD dari rekening peralatan komputer mainframe ke rekening peralatan jaringan berupa router Rp5.993.600,00.
  - j. Koreksi input belanja modal tahun 2017 ke SIMDA BMD dari rekening peralatan personal komputer ke rekening alat rumah tangga lainnya (home use) berupa UPS Rp5.895.000,00.
  - k. Koreksi input belanja modal tahun 2017 ke SIMDA BMD dari rekening peralatan personal komputer ke rekening peralatan mini komputer berupa printer Rp23.320.000,00.
  - l. Koreksi input belanja modal tahun 2017 ke SIMDA BMD dari rekening peralatan jaringan ke rekening alat rumah tangga lainnya (home use) berupa UPS Rp25.425.760,00.
  - m. Koreksi input belanja modal tahun 2017 ke SIMDA BMD dari rekening kursi tamu di ruangan pejabat ke rekening meubelair berupa kursi tamu Rp24.280.000,00 dan sofa Rp28.796.000,00.
  - n. Koreksi input belanja modal tahun 2017 ke SIMDA BMD dari rekening peralatan studio video dan film ke rekening alat rumah tangga lainnya (home use) berupa camera video Rp6.680.000,00.





- o. Koreksi input belanja modal tahun 2017 ke SIMDA BMD dari rekening peralatan studio video dan film ke rekening alat kantor lainnya berupa proyektor Rp20.440.220,00.
- p. Koreksi input belanja modal tahun 2017 ke SIMDA BMD dari rekening alat bantu keamanan ke rekening peralatan studio visual berupa CCTV Rp43.750.000,00.

23. Sekretariat DPRD sebesar Rp199.959.650,00 yaitu :

- a. Koreksi input belanja modal tahun 2017 ke SIMDA BMD dari rekening kendaraan dinas bermotor perorangan ke rekening kendaraan bermotor beroda dua berupa 1 unit sepeda motor Honda Vario Rp18.128.000,00.
- b. Koreksi input belanja modal tahun 2017 ke SIMDA BMD dari rekening peralatan mini komputer ke personal komputer berupa 5 unit laptop Rp93.500.000,00.
- c. Koreksi input belanja modal tahun 2017 ke SIMDA BMD dari rekening peralatan studio video dan film ke rekening alat keamanan berupa CCTV Rp88.331.650,00.

24. Kecamatan Pati sebesar Rp95.312.000,00 terdiri dari :

- a. Kecamatan Pati (kantor induk) sebesar Rp68.287.000,00 yaitu :
  - Koreksi input belanja modal tahun 2017 ke SIMDA BMD dari rekening alat-alat besar darat alat pengangkat ke rekening alat penyimpanan perlengkapan kantor berupa rak besi Rp4.000.000,00 dan filling kabinet Rp6.040.000,00.
  - Koreksi input belanja modal tahun 2017 ke SIMDA BMD dari rekening alat-alat besar darat alat pengangkat ke rekening alat kantor lainnya berupa mal untuk masa berlaku reklame Rp270.000,00.
  - Koreksi input belanja modal tahun 2017 ke SIMDA BMD dari rekening alat-alat besar darat alat pengangkat ke rekening peralatan personal komputer berupa printer inkjet Rp2.200.000,00 dan printer laserjet Rp7.150.000,00.
  - Koreksi input belanja modal tahun 2017 ke SIMDA BMD dari rekening alat-alat besar darat alat pengangkat ke rekening meubelair berupa meja PATEN Rp750.000,00; kursi PATEN Rp500.000,00 dan bangku tunggu PATEN Rp7.500.000,00.
  - Koreksi input belanja modal tahun 2017 ke SIMDA BMD dari rekening alat-alat besar darat alat pengangkat ke rekening alat rumah tangga lainnya (home use) berupa dispenser Rp2.420.000,00.
  - Koreksi input belanja modal tahun 2017 ke SIMDA BMD dari rekening personal komputer ke rekening alat laboratorium pertanian A berupa personal komputer Rp12.650.000,00.



- Koreksi input belanja modal tahun 2017 ke SIMDA BMD dari rekening rekening personal komputer ke rekening peralatan studio visual berupa UPS Rp607.000,00.
  - Koreksi input belanja modal tahun 2017 ke SIMDA BMD dari rekening rekening personal komputer ke rekening meubelair berupa 2 unit meja komputer Rp3.300.000,00.
  - Koreksi input belanja modal tahun 2017 ke SIMDA BMD dari rekening rekening personal komputer ke rekening
  - Koreksi input belanja modal tahun 2017 ke SIMDA BMD dari rekening peralatan personal komputer berupa printer inkjet Rp2.200.000,00.
  - Koreksi input belanja modal tahun 2017 ke SIMDA BMD dari rekening peralatan personal komputer ke rekening personal komputer berupa lap top merk ASUS core i-7 Rp18.700.000,00.
- b. Kelurahan Pati Lor sebesar Rp5.566.000,00 yaitu koreksi input belanja modal tahun 2017 ke SIMDA BMD dari rekening peralatan mini komputer ke rekening peralatan personal komputer berupa 2 unit Printer Epson Photo Rp5.566.000,00.
- c. Kelurahan Parenggan sebesar Rp3.000.000,00 yaitu koreksi input belanja modal tahun 2017 ke SIMDA BMD dari rekening peralatan mini komputer ke rekening peralatan personal komputer berupa printer Canon laserjet Rp3.000.000,00.
- d. Kelurahan Kalidoro sebesar Rp18.459.000,00 yaitu :
- Koreksi input belanja modal tahun 2017 ke SIMDA BMD dari rekening alat kantor lainnya ke rekening alat pendingin berupa AC Rp7.700.000,00.
  - Koreksi input belanja modal tahun 2017 ke SIMDA BMD dari rekening meubelair ke kursi kerja pejabat berupa kursi kerja pejabat eselon IV Rp2.277.000,00.
  - Koreksi input belanja modal tahun 2017 ke SIMDA BMD dari rekening alat rumah tangga lainnya (home use) ke rekening alat pendingin berupa 2 unit kipas angin Rp682.000,00.
  - Koreksi input belanja modal tahun 2017 ke SIMDA BMD dari rekening lemari dan arsip pejabat ke rekening alat penyimpanan perlengkapan kantor berupa 2 unit lemari kaca Rp7.800.000,00.
25. Kecamatan Margorejo sebesar Rp2.075.825,00 yaitu koreksi input belanja modal tahun 2017 ke SIMDA BMD dari rekening meubelair ke rekening kursi kerja pejabat berupa kursi kerj pejabat eselon IV Rp2.075.825,00.
26. Kecamatan Tlogowungu sebesar Rp37.202.000,00 yaitu :



- a. Koreksi input belanja modal tahun 2017 ke SIMDA BMD dari rekening meubelair ke rekening kursi kerja pejabat berupa 2 unit kursi kerja pegawai non struktural Rp1.140.000,00.
  - b. Koreksi input belanja modal tahun 2017 ke SIMDA BMD dari rekening alat dapur ke rekening alat laboratorium hematologi berupa dispenser Rp2.420.000,00.
  - c. Koreksi input belanja modal tahun 2017 ke SIMDA BMD dari rekening peralatan personal komputer ke rekening peralatan mini komputer berupa 1 unit printer Canon Laserjet Rp7.150.000,00.
  - d. Koreksi input belanja modal tahun 2017 ke SIMDA BMD dari rekening peralatan personal komputer ke rekening peralatan studio visual berupa 5 unit UPS Rp12.830.000,00.
  - e. Koreksi input belanja modal tahun 2017 ke SIMDA BMD dari rekening kursi rapat pejabat ke rekening kursi kerja pejabat berupa 6 unit kursi kerja pegawai eselon IV Rp13.662.000,00.
27. Kecamatan Gembong sebesar Rp28.350.000,00 yaitu :
- a. Koreksi input belanja modal tahun 2017 ke SIMDA BMD dari rekening alat kantor lainnya ke rekening alat pendingin berupa AC Rp5.000.000,00.
  - b. Koreksi input belanja modal tahun 2017 ke SIMDA BMD dari rekening alat kantor lainnya ke rekening alat rumah tangga lainnya (home use) berupa 2 unit televisi Rp16.500.000,00 dan 1 unit dispenser Rp2.250.000,00.
  - c. Koreksi input belanja modal tahun 2017 ke SIMDA BMD dari rekening lemari dan arsip pejabat ke rekening alat penyimpanan perlengkapan kantor berupa lemari besi Rp4.600.000,00.
28. Kecamatan Tayu sebesar Rp3.170.000,00 yaitu :
- a. Koreksi input belanja modal tahun 2017 ke SIMDA BMD dari rekening personal komputer ke rekening peralatan komputer berupa printer Rp2.200.000,00.
  - b. Koreksi input belanja modal tahun 2017 ke SIMDA BMD dari rekening personal komputer ke rekening peralatan studio visual berupa UPS Rp970.000,00.
29. Kecamatan Margoyoso sebesar Rp3.487.000,00 yaitu koreksi input belanja modal tahun 2017 ke SIMDA BMD dari rekening meja rapat pejabat ke rekening meubelair berupa meja rapat Rp3.487.000,00.
30. Kecamatan Gunungwungkal sebesar Rp8.094.000,00 yaitu :
- a. Koreksi input belanja modal tahun 2017 ke SIMDA BMD dari rekening alat dapur ke rekening alat rumah tangga lainnya (home use) berupa dispenser Miyako Rp275.000,00.



- b. Koreksi input belanja modal tahun 2017 ke SIMDA BMD dari rekening alat rumah tangga lainnya (home use) ke rekening alat komunikasi telephone berupa sound system Rp5.819.000,00.
  - c. Koreksi input belanja modal tahun 2017 ke SIMDA BMD dari rekening peralatan personal komputer ke rekening peralatan mini komputer berupa printer Cannon/MP237 Rp2.000.000,00.
31. Kecamatan Cluwak sebesar Rp11.900.000,00 yaitu :
- a. Koreksi input belanja modal tahun 2017 ke SIMDA BMD dari rekening meubelair ke rekening alat penyimpanan perlengkapan kantor berupa lemari besi Rp3.200.000,00.
  - b. Koreksi input belanja modal tahun 2017 ke SIMDA BMD dari rekening personal komputer ke rekening peralatan personal komputer berupa printer Rp8.700.000,00.
32. Kecamatan Dukuhseti sebesar Rp30.580.200,00 yaitu :
- a. Koreksi input belanja modal tahun 2017 ke SIMDA BMD dari rekening kendaraan dinas bermotor perorangan ke rekening kendaraan bermotor beroda dua berupa Honda Vario No. Polisi K-9637-JH Rp15.907.000,00.
  - b. Koreksi input belanja modal tahun 2017 ke SIMDA BMD dari rekening alat kantor lainnya ke rekening alat pendingin berupa kipas angin Rp340.000,00.
  - c. Koreksi input belanja modal tahun 2017 ke SIMDA BMD dari rekening alat kantor lainnya ke rekening alat rumah tangga lainnya (home use) berupa UPS Rp6.050.000,00.
  - d. Koreksi input belanja modal tahun 2017 ke SIMDA BMD dari rekening meubelair ke rekening meja kerja pejabat berupa meja kerja pegawai non struktural Rp7.143.200,00.
  - e. Koreksi input belanja modal tahun 2017 ke SIMDA BMD dari rekening meubelair ke rekening kursi kerja pejabat berupa kursi kerja pegawai non struktural Rp1.140.000,00.
33. Kecamatan Kayen sebesar Rp19.823.000,00 yaitu :
- a. Koreksi input belanja modal tahun 2017 ke SIMDA BMD dari rekening meubelair ke rekening alat penyimpanan perlengkapan kantor berupa lemari besi Brother/B-204 Rp2.800.000,00.
  - b. Koreksi input belanja modal tahun 2017 ke SIMDA BMD dari rekening meubelair ke rekening alat rumah tangga lainnya (home use) berupa 7 unit korden Rp3.990.000,00.
  - c. Koreksi input belanja modal tahun 2017 ke SIMDA BMD dari rekening meubelair ke rekening kursi kerja pejabat berupa 4 unit kursi kerja pejabat eselon IV Rp8.400.000,00.



- d. Koreksi input belanja modal tahun 2017 ke SIMDA BMD dari rekening personal komputer ke rekening peralatan personal komputer berupa printer Canon/MP 287 Rp1.850.000,00.
  - e. Koreksi input belanja modal tahun 2017 ke SIMDA BMD dari rekening peralatan mini komputer ke rekening peralatan personal komputer berupa printer Epson/L310 Rp2.783.000,00.
34. Kecamatan Gabus sebesar Rp38.778.000,00 yaitu :
- a. Koreksi input belanja modal tahun 2017 ke SIMDA BMD dari rekening kursi kerja pejabat ke rekening meubelair berupa kursi lipat Rp13.728.000,00.
  - b. Koreksi input belanja modal tahun 2017 ke SIMDA BMD dari rekening peralatan studio visual ke rekening alat komunikasi telephone berupa sound system Rp14.750.000,00.
  - c. Koreksi input belanja modal tahun 2017 ke SIMDA BMD dari rekening peralatan studio visual ke rekening alat rumah tangga lainnya (home use) berupa televisi Rp10.300.000,00.
35. Kecamatan Tambakromo sebesar Rp7.920.000,00 yaitu :
- a. Koreksi input belanja modal tahun 2017 ke SIMDA BMD dari rekening meubelair ke rekening alat rumah tangga lainnya (home use) berupa gorden Rp3.080.000,00.
  - b. Koreksi input belanja modal tahun 2017 ke SIMDA BMD dari rekening alat dapur ke rekening alat rumah tangga lainnya (home use) berupa dispenser Rp4.840.000,00.
36. Kecamatan Juwana sebesar Rp11.500.000,00 yaitu :
- a. Koreksi input belanja modal tahun 2017 ke SIMDA BMD dari rekening komputer unit/jaringan ke rekening aset tak berwujud berupa website Rp4.000.000,00.
  - b. Koreksi barang gelondongan dirinci semula PC unit Rp7.500.000,00 menjadi PC unit Rp6.500.000,00 dan printer Rp1.000.000,00.
37. Kecamatan Trangkil sebesar Rp2.200.000,00 yaitu koreksi input belanja modal tahun 2017 ke SIMDA BMD dari rekening personal komputer ke rekening peralatan personal komputer berupa printer Rp2.200.000,00.
38. Kecamatan Wedarijaksa sebesar Rp11.500.000,00 yaitu koreksi input belanja modal tahun 2017 ke SIMDA BMD dari rekening peralatan studio video dan film ke rekening peralatan studio visual berupa proyektor Rp11.500.000,00.
39. Kecamatan Jakenan sebesar Rp2.200.000,00 yaitu koreksi input belanja modal tahun 2017 ke SIMDA BMD dari rekening personal komputer ke rekening peralatan personal komputer berupa printer Rp2.200.000,00.
40. Kecamatan Jaken sebesar Rp12.750.000,00 yaitu :



- a. Koreksi input belanja modal tahun 2017 ke SIMDA BMD dari rekening meubelair ke rekening alat penyimpanan perlengkapan kantor berupa lemari kaca Rp3.750.000,00.
  - b. Koreksi input belanja modal tahun 2017 ke SIMDA BMD dari rekening peralatan personal komputer ke rekening personal komputer berupa lap top Rp9.000.000,00.
41. Kecamatan Pucakwangi sebesar Rp700.000,00 yaitu koreksi input belanja modal tahun 2017 ke SIMDA BMD dari rekening komputer unit/jaringan ke rekening peralatan jaringan berupa router Rp700.000,00.
42. Inspektorat sebesar Rp132.602.600,00 yaitu :
- a. Koreksi input belanja modal tahun 2017 ke SIMDA BMD dari rekening alat-alat bantu pembangkit uap air panas/sistem generator ke rekening alat-alat bantu electric generating set berupa genset Rp104.900.000,00.
  - b. Koreksi input belanja modal tahun 2017 ke SIMDA BMD dari rekening peralatan personal komputer ke rekening peralatan komputer mainframe berupa scanner Rp18.500.000,00.
  - c. Koreksi input belanja modal tahun 2017 ke SIMDA BMD dari rekening peralatan personal komputer ke rekening personal komputer berupa lap top Rp9.202.600,00.
43. Badan Perencanaan Pembangunan Daerah sebesar Rp22.225.000,00 yaitu :
- a. Koreksi input belanja modal tahun 2017 ke SIMDA BMD dari rekening alat kantor lainnya ke rekening alat penyimpanan perlengkapan kantor berupa lemari kaca Rp2.200.000,00 dan filling besi Rp2.575.000,00.
  - b. Koreksi input belanja modal tahun 2017 ke SIMDA BMD dari rekening alat kantor lainnya ke rekening kursi kerja pejabat berupa kursi kerja pejabat eselon IV Rp4.550.000,00
  - c. Koreksi input belanja modal tahun 2017 ke SIMDA BMD dari rekening alat kantor lainnya ke rekening alat keamanan berupa CCTV Rp8.775.000,00.
  - d. Koreksi input belanja modal tahun 2017 ke SIMDA BMD dari rekening alat kantor lainnya ke rekening meubelair berupa meja komputer Rp1.650.000,00.
  - e. Koreksi input belanja modal tahun 2017 ke SIMDA BMD dari rekening alat kantor lainnya ke rekening lemari dan arsip pejabat berupa buffet kayu Rp2.475.000,00.
44. Badan Pengelolaan Keuangan dan Aset Daerah sebesar Rp856.879.220,00 yaitu :
- a. Koreksi input belanja modal tahun 2017 ke SIMDA BMD dari rekening kendaraan dinas bermotor perorangan ke kendaraan



- bermotor khusus berupa 1 unit mobil Toyota Hiace untuk operasional samsat keliling No. Polisi K-9514-KS Rp532.119.000,00.
- b. Koreksi input belanja modal tahun 2017 ke SIMDA BMD dari rekening meubelair ke rekening alat penyimpanan perlengkapan kantor berupa lemari besi Rp10.859.970,00.
  - c. Koreksi input belanja modal tahun 2017 ke SIMDA BMD dari rekening meubelair ke rekening kursi hadap depan meja kerja pejabat berupa kursi untuk menghadap pejabat Rp4.589.970,00.
  - d. Koreksi input belanja modal tahun 2017 ke SIMDA BMD dari rekening personal komputer ke rekening peralatan personal komputer berupa 5 unit printer Epson Rp13.253.160,00; 3 unit printer HP laserjet Rp16.502.400,00 dan 1 unit printonix Rp163.694.000,00.
  - e. Koreksi input belanja modal tahun 2017 ke SIMDA BMD dari rekening personal komputer ke rekening peralatan studio visual berupa 2 unit UPS Rp42.399.000,00; proyektor Rp23.600.640,00 dan screen proyektor Rp4.621.080,00.
  - f. Koreksi input belanja modal tahun 2017 ke SIMDA BMD dari rekening peralatan komputer mainframe ke rekening aset tak berwujud berupa software Microsoft SQL Rp16.700.000,00.
  - g. Koreksi input belanja modal tahun 2017 ke SIMDA BMD dari rekening peralatan mini komputer ke rekening peralatan personal komputer berupa 3 unit printer HP laserjet Rp16.290.000,00.
  - h. Koreksi input belanja modal tahun 2017 ke SIMDA BMD dari rekening peralatan studio visual ke rekening alat keamanan berupa CCTV Rp12.250.000,00.
45. Badan Kepegawaian, Pendidikan dan Pelatihan sebesar Rp293.319.500,00 yaitu :
- a. Koreksi input belanja modal tahun 2017 ke SIMDA BMD dari rekening meubelair ke rekening bangunan gedung kantor berupa sekat ruangan Rp20.000.000,00.
  - b. Koreksi input belanja modal tahun 2017 ke SIMDA BMD dari rekening alat rumah tangga lainnya (home use) ke rekening peralatan studio visual berupa kamera Rp39.900.000 dan sound system Rp29.850.000,00.
  - c. Koreksi input belanja modal tahun 2017 ke SIMDA BMD dari rekening alat rumah tangga lainnya (home use) ke rekening peralatan jaringan berupa instalasi jaringan komputer Rp68.370.000,00.





- d. Koreksi input belanja modal tahun 2017 ke SIMDA BMD dari rekening peralatan personal komputer ke rekening peralatan mini komputer berupa printer Rp6.600.00,00.
  - e. Koreksi input belanja modal tahun 2017 ke SIMDA BMD dari rekening peralatan personal komputer ke rekening peralatan studio visual berupa UPS Rp29.920.000,00.
  - f. Koreksi input belanja modal tahun 2017 ke SIMDA BMD dari rekening peralatan jaringan ke aset tak berwujud berupa software Aplikasi Absensi Finger Print Online Rp48.779.500,00.
  - g. Koreksi input belanja modal tahun 2017 ke SIMDA BMD dari rekening alat komunikasi telephone ke rekening jaringan telepon di atas tanah berupa PABX system Rp49.900.000,00.
- Pengurangan Ekstra Kompatabel tahun 2017 sebesar Rp20.343.561.590,03 merupakan nilai dibawah kapitalisasi yang tidak dicatat ke dalam Neraca sesuai dengan Peraturan Bupati Pati Nomor 64 Tahun 2017 tanggal 17 Oktober 2017 tentang Perubahan Ketiga atas Peraturan Bupati Pati Nomor 25 Tahun 2014 tanggal 31 Mei 2014 tentang Kebijakan Akuntansi Pemerintah Daerah. Dan ada penjelasan atas Kapitalisasi Aset Tetap dari Komite Standar Akuntansi Pemerintahan bahwa Kebijakan akuntansi tentang batas minimum kapitalisasi (*capitalization thresholds*) aset tetap sebaiknya diberlakukan mulai tanggal ditetapkannya kebijakan akuntansi tersebut. Adapun perolehan aset sebelum diberlakukannya kebijakan akuntansi yang secara substansi memenuhi kriteria aset tetap sebagaimana diatur dalam paragraph 15 PSAP 07, tetap diakui sebagai aset tetap. Rincian pengurangan Ekstra Kompatabel tahun 2016 sebagai berikut :



PEMERINTAH KABUPATEN PATI  
**CATATAN ATAS LAPORAN KEUANGAN**  
Untuk tahun yang berakhir pada tanggal 31 Desember 2017 dan 2016

| No | OPD                           | Nilai (Rp)        |
|----|-------------------------------|-------------------|
| 1  | DINAS PENDIDIKAN              | 18.865.436.169,07 |
| 2  | DINAS KESEHATAN               | 722.115.941,00    |
|    | - Dinas Kesehatan             | 24.945.000,00     |
|    | - UPT Perbekalan Farmasi      | 4.540.000,00      |
|    | - UPT Labkesda                | 6.599.000,00      |
|    | - UPT Puskesmas Sukolilo I    | 33.204.020,00     |
|    | - UPT Puskesmas Sukolilo II   | 57.323.848,00     |
|    | - UPT Puskesmas Kayen         | 18.181.000,00     |
|    | - UPT Puskesmas Tambakromo    | 9.693.000,00      |
|    | - UPT Puskesmas Winong I      | 21.657.500,00     |
|    | - UPT Puskesmas Winong II     | 9.012.500,00      |
|    | - UPT Puskesmas Pucakwangi I  | 13.647.000,00     |
|    | - UPT Puskesmas Pucakwangi II | 66.436.000,00     |
|    | - UPT Puskesmas Jaken         | 10.515.557,00     |
|    | - UPT Puskesmas Batangan      | 22.161.000,00     |
|    | - UPT Puskesmas Juwana        | 25.326.500,00     |
|    | - UPT Puskesmas Jakenan       | 23.805.000,00     |
|    | - UPT Puskesmas Pati I        | 4.550.000,00      |
|    | - UPT Puskesmas Pati II       | 11.432.000,00     |
|    | - UPT Puskesmas Gabus I       | 14.456.400,00     |
|    | - UPT Puskesmas Gabus II      | 19.764.612,00     |



PEMERINTAH KABUPATEN PATI  
**CATATAN ATAS LAPORAN KEUANGAN**  
Untuk tahun yang berakhir pada tanggal 31 Desember 2017 dan 2016

| No | OPD                            | Nilai (Rp)     |
|----|--------------------------------|----------------|
|    | - UPT Puskesmas Margorejo      | 50.255.554,00  |
|    | - UPT Puskesmas Gembong        | 34.465.000,00  |
|    | - UPT Puskesmas Tlogowungu     | 8.923.675,00   |
|    | - UPT Puskesmas Wedarijaksa I  | 17.829.500,00  |
|    | - UPT Puskesmas Wedarijaksa II | 1.390.500,00   |
|    | - UPT Puskesmas Trangkil       | 45.129.250,00  |
|    | - UPT Puskesmas Margoyoso I    | 37.119.000,00  |
|    | - UPT Puskesmas Margoyoso II   | 23.088.225,00  |
|    | - UPT Puskesmas Gunungwungkal  | 16.021.200,00  |
|    | - UPT Puskesmas Cluwak         | 29.970.000,00  |
|    | - UPT Puskesmas Tayu I         | 2.672.000,00   |
|    | - UPT Puskesmas Tayu II        | 18.090.100,00  |
|    | - UPT Puskesmas Dukuhseti      | 39.912.000,00  |
| 3  | RSUD "RAA SOEWONDO"            | 37.444.258,00  |
| 4  | RSUD "KAYEN"                   | 30.134.622,00  |
| 5  | D P U T R                      | 1.290.000,00   |
| 6  | KESBANGPOL                     | 9.071.000,00   |
| 7  | SATPOL PP                      | 1.100.000,00   |
| 8  | DINAS SOSIAL                   | 11.388.400,00  |
| 9  | DISNAKER                       | 43.204.200,00  |
| 10 | DISTAPANG                      | 11.035.000,00  |
| 11 | D L H                          | 34.097.500,00  |
| 12 | DISDUKCAPIL                    | 46.859.000,00  |
| 13 | DISPERMASDES                   | 5.020.000,00   |
| 14 | DINAS PERHUBUNGAN              | 2.075.000,00   |
| 15 | DISKOMINFO                     | 1.644.900,00   |
| 16 | DINKOP & UMKM                  | 938.850,00     |
| 17 | D P M P T S P                  | 220.000,00     |
| 18 | DISARPUS                       | 4.431.000,00   |
| 19 | DISLAUTKAN                     | 218.234.500,00 |
| 20 | DISPORAPAR                     | 3.710.000,00   |
| 21 | DINAS PERTANIAN                | 36.866.200,00  |
| 22 | DISDAGPERIN                    | 14.339.999,96  |
| 23 | SETDA                          | 112.047.000,00 |
| 24 | SET. DPRD                      | 2.264.000,00   |
| 25 | KEC. PATI                      | 36.308.000,00  |
|    | - Kecamatan                    | 13.654.000,00  |
|    | - Kelurahan Pati Wetan         | 13.545.000,00  |
|    | - Kelurahan Pati Kidul         | 7.380.000,00   |
|    | - Kelurahan Parenggan          | 1.145.000,00   |
|    | - Kelurahan Kalidoro           | 584.000,00     |



| No            | OPD              | Nilai (Rp)               |
|---------------|------------------|--------------------------|
| 26            | KEC. MARGOREJO   | 4.050.000,00             |
| 27            | KEC. TLOGOWUNGU  | 757.000,00               |
| 28            | KEC. GEMBONG     | 23.900.000,00            |
| 29            | KEC. MARGOYOSO   | 21.188.000,00            |
| 30            | KEC. GNG.WUNGKAL | 1.950.000,00             |
| 31            | KEC. CLUWAK      | 150.000,00               |
| 32            | KEC. DUKUHSETI   | 200.000,00               |
| 33            | KEC. KAYEN       | 285.000,00               |
| 34            | KEC. GABUS       | 512.000,00               |
| 35            | KEC. TAMBAKROMO  | 3.550.000,00             |
| 36            | KEC. SUKOLILO    | 2.218.000,00             |
| 37            | KEC. JUWANA      | 80.000,00                |
| 38            | KEC. TRANGKIL    | 2.845.000,00             |
| 39            | KEC. WEDARIJAKSA | 2.000.000,00             |
| 40            | KEC. JAKENAN     | 770.000,00               |
| 41            | KEC. JAKEN       | 1.600.000,00             |
| 42            | KEC. WINONG      | 275.000,00               |
| 43            | KEC. PUCAKWANGI  | 1.170.000,00             |
| 44            | B P B D          | 4.219.000,00             |
| 45            | INSPEKTORAT      | 2.195.000,00             |
| 46            | BAPPEDA          | 6.202.500,00             |
| 47            | B P K A D        | 7.869.550,00             |
| 48            | B K P P          | 4.300.000,00             |
| <b>JUMLAH</b> |                  | <b>20.343.561.590,03</b> |

- Pengurangan Aset Tetap kondisi Rusak Berat intra kompartabel yang direklas ke Aset Lain-lain sebesar Rp455.530.500,00 dengan rincian sebagai berikut :

| No            | OPD                           | Nilai (Rp)            |
|---------------|-------------------------------|-----------------------|
| 1             | DINAS KESEHATAN               | 136.998.000,00        |
|               | - UPT Perbekalan Farmasi      | 126.500.000,00        |
|               | - UPT Puskesmas Gembong       | 670.000,00            |
|               | - UPT Puskesmas Wedarijaksa I | 103.000,00            |
|               | - UPT Puskesmas Tayu II       | 60.000,00             |
|               | - UPT Puskesmas Dukuhseti     | 9.665.000,00          |
| 2             | RSUD "RAA SOEWONDO"           | 11.040.500,00         |
| 3             | D L H                         | 24.500.000,00         |
| 4             | BAPPEDA                       | 282.992.000,00        |
| <b>JUMLAH</b> |                               | <b>455.530.500,00</b> |

Rincian Aset Tetap Peralatan dan Mesin Tahun 2017 sebagaimana tercantum pada lampiran XII.



**c. Gedung dan Bangunan**

Saldo Aset Gedung dan Bangunan per 31 Desember 2017 dan 2016 adalah sebesar Rp1.052.696.604.688,83 dan Rp875.417.904.901,83. Pada Tahun Anggaran 2017 terjadi penambahan aset Gedung dan Bangunan sebesar Rp288.709.120.292,08 dan pengurangan aset Gedung dan Bangunan sebesar Rp111.430.420.505,08.

Penambahan aset gedung dan bangunan tahun 2017 sebesar Rp Rp288.709.120.292,08 dengan rincian sebagai berikut :

- Penambahan berupa mencatat kembali aset tetap kondisi rusak berat intra komptabel yang direklas ke akun aset lain-lain pada Neraca tahun 2016 sebesar Rp2.872.943.883,06,00 dengan rincian sebagai berikut:

| No            | OPD                             | Nilai (Rp)              |
|---------------|---------------------------------|-------------------------|
| 1             | DINAS PENDIDIKAN DAN KEBUDAYAAN | 2.809.718.883,06        |
| 2             | DINAS KESEHATAN                 | 29.000.000,00           |
|               | - UPT Puskesmas Pati II         | 29.000.000,00           |
| 3             | DINAS LINGKUNGAN HIDUP          | 29.225.000,00           |
| 4             | KECAMATAN JAKENAN               | 5.000.000,00            |
| <b>JUMLAH</b> |                                 | <b>2.872.943.883,06</b> |

- Penambahan berupa mencatat kembali aset tetap Kemitraan dengan pihak ketiga (Kerjasama Pemanfaatan) yang catat pada akun Aset Lainnya Tahun Anggaran 2016 sebesar Rp21.933.479,00 dengan rincian sebagai berikut :

| No            | OPD  | Nilai (Rp)           |
|---------------|--|----------------------|
| 1             | DINAS PENANAMAN MODAL DAN PELAYANAN TERPADU SATU PINTU | 21.933.479,00        |
| <b>JUMLAH</b> |  | <b>21.933.479,00</b> |

Kemitraan dengan pihak ketiga pada Dinas Penanaman Modal dan Pelayanan Terpadu Satu Pintu sebesar Rp21.933.479,00 merupakan Kerjasama Pemanfaatan sebagian Gedung Mr. Iskandar oleh Bank Jateng (Addendum Perjanjian No. 032/1466 tanggal 28 Januari 2015).

- Penambahan Belanja Modal Tahun Anggaran 2017 sebesar Rp135.555.823.030,00 dengan rincian sebagai berikut :



PEMERINTAH KABUPATEN PATI  
**CATATAN ATAS LAPORAN KEUANGAN**  
Untuk tahun yang berakhir pada tanggal 31 Desember 2017 dan 2016

| No | OPD                           | Nilai (Rp)        |
|----|-------------------------------|-------------------|
| 1  | DISDIKBUD                     | 15.092.467.550,00 |
| 2  | DINAS KESEHATAN               | 7.723.285.325,00  |
|    | - Dinas Kesehatan             | 3.402.083.600,00  |
|    | - UPT Puskesmas Sukolilo I    | 118.000.000,00    |
|    | - UPT Puskesmas Sukolilo II   | 322.360.000,00    |
|    | - UPT Puskesmas Kayen         | 763.285.850,00    |
|    | - UPT Puskesmas Tambakromo    | 546.606.725,00    |
|    | - UPT Puskesmas Batangan      | 307.630.000,00    |
|    | - UPT Puskesmas Juwana        | 53.025.000,00     |
|    | - UPT Puskesmas Jakenan       | 239.424.350,00    |
|    | - UPT Puskesmas Pati I        | 57.200.000,00     |
|    | - UPT Puskesmas Pati II       | 24.801.480,00     |
|    | - UPT Puskesmas Margorejo     | 216.080.000,00    |
|    | - UPT Puskesmas Tlogowungu    | 199.183.820,00    |
|    | - UPT Puskesmas Wedarijaksa I | 37.244.000,00     |
|    | - UPT Puskesmas Trangkil      | 18.853.000,00     |
|    | - UPT Puskesmas Margoyoso I   | 181.978.500,00    |
|    | - UPT Puskesmas Margoyoso II  | 211.290.000,00    |
|    | - UPT Puskesmas Gunungwungkal | 402.730.000,00    |
|    | - UPT Puskesmas Cluwak        | 82.580.000,00     |
|    | - UPT Puskesmas Tayu I        | 354.384.000,00    |
|    | - UPT Puskesmas Tayu II       | 775.000,00        |
|    | - UPT Puskesmas Dukuhseti     | 183.770.000,00    |
| 3  | RSUD "RAA SOEWONDO"           | 67.397.947.330,00 |
| 4  | RSUD "KAYEN"                  | 1.791.900.000,00  |
| 5  | D P U T R                     | 17.384.270.350,00 |
| 6  | DISPERKIM                     | 286.678.775,00    |
| 7  | DISNAKER                      | 1.050.500.000,00  |
| 8  | D L H                         | 169.294.700,00    |
| 9  | DINAS PERHUBUNGAN             | 990.124.000,00    |
| 10 | DISPORAPAR                    | 404.332.000,00    |
| 11 | DISDAGPERIN                   | 22.985.672.000,00 |
| 12 | SETDA                         | 12.165.000,00     |
| 13 | KEC. PATI                     | 24.580.000,00     |
|    | - Kecamatan (kantor induk)    | 24.580.000,00     |
| 14 | KEC. MARGOREJO                | 40.000.000,00     |
| 15 | KEC. GEMBONG                  | 27.300.000,00     |
| 16 | KEC. CLUWAK                   | 24.666.000,00     |



| No            | OPD             | Nilai (Rp)                |
|---------------|-----------------|---------------------------|
| 17            | KEC. GABUS      | 14.495.000,00             |
| 18            | KEC. TAMBAKROMO | 21.000.000,00             |
| 19            | KEC. JAKEN      | 29.770.000,00             |
| 20            | B P B D         | 5.625.000,00              |
| 21            | INSPEKTORAT     | 79.750.000,00             |
| <b>JUMLAH</b> |                 | <b>135.555.823.030,00</b> |

- Penambahan Belanja Non Modal (reklas ke Modal) merupakan belanja barang dan jasa Tahun Anggaran 2017 yang diperuntukan untuk aset tetap sebesar Rp1.821.037.332,00 dengan rincian :

| No            | OPD                           | Nilai (Rp)              |
|---------------|-------------------------------|-------------------------|
| 1             | DINAS KESEHATAN               | 992.158.164,00          |
|               | - Dinas Kesehatan             | 216.350.000,00          |
|               | - UPT Puskesmas Kayen         | 220.500.000,00          |
|               | - UPT Puskesmas Winong II     | 93.051.500,00           |
|               | - UPT Puskesmas Pucakwangi I  | 78.312.864,00           |
|               | - UPT Puskesmas Pucakwangi II | 65.400.000,00           |
|               | - UPT Puskesmas Jaken         | 132.750.000,00          |
|               | - UPT Puskesmas Jakenan       | 50.448.500,00           |
|               | - UPT Puskesmas Wedarijaksa I | 24.500.000,00           |
|               | - UPT Puskesmas Margoyoso II  | 67.845.300,00           |
|               | - UPT Puskesmas Gunungwungkal | 22.900.000,00           |
|               | - UPT Puskesmas Tayu II       | 20.100.000,00           |
| 2             | DINAS SOSIAL                  | 16.167.668,00           |
| 3             | DISNAKER                      | 379.700.000,00          |
| 4             | DISKOMINFO                    | 23.828.000,00           |
| 5             | DISLAUTKAN                    | 249.295.000,00          |
| 6             | SETDA                         | 12.500.000,00           |
| 7             | KEC. WEDARIJAKSA              | 15.388.000,00           |
| 8             | KEC. BATANGAN                 | 33.271.000,00           |
| 9             | KEC. WINONG                   | 8.529.500,00            |
| 10            | B P B D                       | 90.200.000,00           |
| <b>JUMLAH</b> |                               | <b>1.821.037.332,00</b> |

1. Dinas Kesehatan sebesar Rp992.158.164,00 terdiri dari :
  - a. Dinas Kesehatan (kantor induk) sebesar Rp216.350.000,00 yaitu :
    - Reklas dari belanja pemeliharaan gedung dan bangunan berupa lantai kantor Rp10.000.000,00.
    - Reklas dari belanja pemeliharaan gedung dan bangunan berupa kanopi tempat parkir Rp72.820.000,00 dan tempat sampah Rp19.800.000,00.





- Reklas dari belanja jasa konsultasi perencanaan berupa perencanaan gedung Puskesmas Sukolilo II Rp49.800.000,00 (dikapitalisasi menambah nilai perolehan gedung).
  - Reklas dari belanja jasa konsultasi pengawasan berupa pengawasan gedung Puskesmas Sukolilo II Rp49.730.000,00 (dikapitalisasi menambah nilai perolehan gedung).
  - Reklas dari belanja pemeliharaan gedung dan bangunan berupa kanopi parkir UPT Gudang Farmasi Rp14.200.000,00.
- b. UPT Puskesmas Kayen sebesar Rp220.500.000,00 yaitu reklas dari belanja barang dan jasa BLUD berupa ruang laktasi Rp22.500.000,00 dan rehab gedung puskesmas Rp198.000.000,00.
- c. UPT Puskesmas Winong II sebesar Rp93.051.500,00 yaitu reklas dari belanja barang dan jasa BLUD berupa :
- Kanopi ruang tunggu Rp17.050.000,00.
  - Ruang apotik Rp14.850.000,00.
  - Ruang B3 Rp14.306.000,00.
  - Taman dan tempat parkir pasien Rp21.740.500,00.
  - Ruang steril Rp10.605.000,00.
  - Kanopi tempat parkir karyawan Rp14.500.000,00.
- d. UPT Puskesmas Pucakwangi I sebesar Rp78.312.864,00 yaitu reklas dari belanja barang dan jasa BLUD berupa :
- Tempat sampah semi permanen Rp5.905.485,00.
  - Pagar Rp35.952.004,00.
  - Rehab gedung Puskesmas Rp36.455.375,00.
- e. UPT Puskesmas Pucakwangi II sebesar Rp65.400.000,00 yaitu reklas dari belanja barang dan jasa BLUD berupa :
- Gudang barang Poned Rp23.900.000,00.
  - Dapur Rp23.000.000,00.
  - Rehab interior aula belakang Rp18.500.000,00.
- f. UPT Puskesmas Jaken sebesar Rp132.750.000,00 yaitu reklas dari belanja barang dan jasa BLUD berupa :
- Paving halaman Rp52.350.000,00.
  - Kanopi ruang tunggu Rp67.500.000,00.
  - Sekat ruang Admen Rp11.400.000,00.
  - Sekat ruang UKP Rp1.500.000,00.
- g. UPT Puskesmas Jakenan sebesar Rp50.448.500,00 yaitu reklas dari belanja barang dan jasa BLUD berupa rehab gedung rawat inap Rp50.448.500,00.
- h. UPT Puskesmas Wedarijaksa I sebesar Rp24.500.000,00 yaitu reklas dari belanja barang dan jasa BLUD berupa rehab gedung kantor Rp24.500.000,00.
- i. UPT Puskesmas Margoyoso II sebesar Rp67.845.300,00 yaitu reklas dari belanja barang dan jasa BLUD berupa :
- Pagar depan dan kanopi Rp22.300.000,00.



- Pagar samping dan belakang Rp14.665.300,00.
  - Sekat ruang laktasi Rp3.300.000,00.
  - Sekat ruang UGD Rp9.280.000,00.
  - Ruang pendaftaran Rp18.300.000,00.
- j. UPT Puskesmas Gunungwungkal sebesar Rp22.900.000,00 yaitu reklas dari belanja barang dan jasa BLUD berupa :
- Taman puskesmas Rp17.500.000,00.
  - Rehab gedung Poned (semula berupa rumah dinas dokter) Rp5.400.000,00.
- k. UPT Puskesmas Tayu II sebesar Rp20.100.000,00 yaitu reklas dari belanja barang dan jasa BLUD berupa :
- Kanopi Rp3.000.000,00.
  - Gril tutup selokan Rp1.600.000,00.
  - Gazebo untuk sholat Rp15.500.000,00.
2. Dinas Sosial sebesar Rp16.167.688,00 yaitu reklas dari belanja pemeliharaan gedung dan bangunan berupa kanopi tempat parkir Rp11.520.168,00 dan selokan Rp4.647.500,00.
3. Dinas Tenaga Kerja sebesar Rp379.700.000,00 yaitu reklas dari belanja pemeliharaan gedung dan bangunan berupa rehap gedung kantor B (Layanan Terpadu Satu Atap Penempatan Tenaga Kerja Luar Negeri) Rp379.700.000,00.
4. Dinas Komunikasi dan Informatika sebesar Rp23.828.000,00 yaitu reklas dari belanja pemeliharaan gedung dan bangunan berupa tempat parkir mobil Rp23.828.000,00.
5. Dinas Keluatan dan Perikanan sebesar Rp249.295.000,00 yaitu :
- a. Reklas dari belanja pemeliharaan gedung dan bangunan berupa gedung TPI Alasdowo Rp218.295.000,00.
  - b. Reklas dari belanja pemeliharaan jalan, irigasi dan jaringan berupa rumah pompa Rp31.000.000,00.
6. Sekretariat Daerah sebesar Rp12.500.000,00 yaitu reklas dari belanja peralatan dan perlengkapan kantor berupa rumah genset Rp12.500.000,00.
7. Kecamatan Wedarijaksa sebesar Rp15.388.000,00 yaitu reklas dari belanja bahan baku bangunan berupa sekat ruang PATEN Rp15.388.000,00.
8. Kecamatan Batangan sebesar Rp33.271.000,00 yaitu reklas dari belanja bahan baku bangunan berupa sekat ruang PATEN Rp33.271.000,00.
9. Kecamatan Winong sebesar Rp8.529.500,00 yaitu reklas dari belanja bahan-bahan/alat teknis berupa sekat ruangan Rp8.529.500,00.
10. Badan Penanggulangan Bencana Daerah sebesar Rp90.200.000,00 yaitu reklas dari belanja pemeliharaan gedung dan bangunan berupa taman depan pagar Rp27.481.700,00 dan garasi Rp62.718.300,00.



- Penambahan Hibah sebesar Rp115.892.116.206,00 dengan rincian sebagai berikut :

| No            | OPD                 | Nilai (Rp)                |
|---------------|---------------------|---------------------------|
| 1             | DISDIKBUD           | 115.729.897.306,00        |
| 2             | P P K D (S K P K D) | 162.218.900,00            |
| <b>JUMLAH</b> |                     | <b>115.892.116.206,00</b> |

1. Dinas Pendidikan dan Kebudayaan sebesar Rp115.729.897.306,00 terdiri dari :
  - a. Aset tetap yang berasal dari Komite Sekolah tahun 2017 sebesar Rp106.465.839.703,00 berupa :
    - Bangunan gedung kantor Rp343.070.067,00.
    - Bangunan gudang Rp76.655.000,00.
    - Bangunan gedung laboratorium Rp1.800.000,00.
    - Bangunan gedung tempat ibadah Rp131.000.000,00.
    - Bangunan gedung tempat pendidikan Rp2.465.034.276,00.
    - Bangunan gedung olahraga Rp102.978.528.000,00.
    - Bangunan garasi/pool Rp11.000.000,00.
    - Bangunan gedung perpustakaan Rp20.000.000,00.
    - Bangunan gedung tempat kerja lainnya Rp388.298.500,00.
    - Rumah negara golongan II Rp6.000.000,00.
    - Bangunan peringatan Rp11.613.860,00.
    - Tugu pembangunan Rp7.200.000,00.
    - Tugu peringatan Rp25.000.000,00.
    - Tugu/tanda batas Rp640.000,00.
  - b. Aset tetap yang berasal dari Dana APBN tahun 2017 sebesar Rp681.594.635,00 berupa :
    - Bangunan gedung kantor Rp347.414.635,00.
    - Bangunan gedung tempat pendidikan Rp153.158.000,00.
    - Bangunan garasi/pool Rp28.080.000,00.
    - Bangunan gedung perpustakaan Rp152.942.000,00.
  - c. Aset tetap yang berasal dari Dana Block Grant tahun 2017 sebesar Rp8.582.462.968,00 berupa :
    - Bangunan gedung laboratorium Rp243.251.000,00.
    - Bangunan gedung tempat ibadah Rp249.674.000,00.
    - Bangunan gedung tempat pendidikan Rp7.936.595.968,00.
    - Bangunan gedung perpustakaan Rp152.942.000,00.
2. PPKD (SKPKD) sebesar Rp162.218.900,00 yaitu Hibah masuk dari Kementerian Agama berupa tanah eks gedung Kantor Kementerian Agama Kabupaten Pati (KUA Kayen) Rp162.218.900,00 (Perjanjian Hibah No: 1520/SJ/B.III.3/KS.01.1/2/2017 - No: 030/2004/2017 tanggal 27 Februari 2017).



- Penambahan Mutasi OPD Masuk merupakan mutasi masuk dari OPD lain sebesar Rp11.892.191.538,00 dengan rincian :

| No            | OPD                         | Nilai (Rp)               |
|---------------|-----------------------------|--------------------------|
| 1             | DISDIKBUD                   | 1.642.168.832,00         |
| 2             | DINAS KESEHATAN             | 3.515.813.600,00         |
|               | - UPT Perbekalan Farmasi    | 31.204.600,00            |
|               | - UPT Puskesmas Sukolilo II | 3.484.609.000,00         |
| 3             | DISPERKIM                   | 1.493.150.800,00         |
| 4             | SATPOL PP                   | 78.843.300,00            |
| 5             | DINAS SOSIAL                | 180.660.000,00           |
| 6             | DISTAPANG                   | 81.840.000,00            |
| 7             | D L H                       | 363.775.915,00           |
| 8             | DISPERMASDES                | 1.052.027.985,00         |
| 9             | DISKOMINFO                  | 575.690.000,00           |
| 10            | DINAS PERTANIAN             | 392.979.700,00           |
| 11            | SETDA                       | 2.211.073.300,00         |
| 12            | KEC. TAMBAKROMO             | 139.842.250,00           |
| 13            | P P K D (S K P K D)         | 164.325.856,00           |
| <b>JUMLAH</b> |                             | <b>11.892.191.538,00</b> |

1. Dinas Pendidikan dan Kebudayaan sebesar Rp1.642.168.832,00 yaitu:
  - a. Mutasi masuk dari Dinas Kepemudaan, Olahraga dan Pariwisata sebesar Rp1.567.393.732,00 (BAST No. 030/5297 tanggal 10 November 2017) berupa :
    - a. Gedung kesenian Rp731.200.000,00.
    - b. Bangunan situs Candi Kayen Rp44.857.000,00.
    - c. Makam Tombronegoro Rp97.828.000,00.
    - d. Bangunan kompleks Pendopo Kemiri Rp693.508.732,00.
  - b. Mutasi masuk dari Dinas Pekerjaan Umum dan Penataan Ruang (BAST No. 640/20892 tanggal 30 Desember 2017) berupa pemeliharaan makam Tombronegoro Rp74.775.100,00.
2. Dinas Kesehatan sebesar Rp3.515.813.600,00 yaitu :
  - a. Penambahan mutasi aset di UPT Perbekalan Farmasi merupakan dropping dari Dinas Kesehatan (kantor induk) berupa kanopi dan tempat parkir Rp31.204.600,00 (BAST No. 027/546.A/2017 tanggal 26 Oktober 2017).
  - b. Penambahan mutasi aset di UPT Puskesmas Sukolilo II merupakan dropping dari Dinas Kesehatan (kantor induk) berupa bangunan gedung puskesmas Rp3.484.609.000,00 (BAST No. 024.2/2743 tanggal 30 Desember 2017).
3. Dinas Perumahan dan Kawasan Permukiman sebesar Rp1.493.150.800,00 yaitu mutasi masuk dari Dinas Pekerjaan Umum dan Penataan Ruang berupa :



- a. Plaza beserta Taman (fasilitas umum) di Perumahan Winong Desa Winong Kecamatan Pati Rp58.800.000,00 (BAST No. 030/172 tanggal 7 Januari 2017).
- b. Gedung Pertemuan (fasilitas umum) di Perumahan Rendole Indah Desa Muktiharjo Kecamatan Margorejo Rp37.665.000,00 (BAST No. 030/172 tanggal 7 Januari 2017).
- c. Pos Kampling (fasilitas umum) di Perumahan Gunung Bedah Permai Desa Pegandan Kecamatan Margorejo Rp10.000.000,00 (BAST No. 030/172 tanggal 7 Januari 2017).
- d. Tempat parkir (fasilitas umum) di Perumahan Rendole Indah Desa Muktiharjo Kecamatan Margorejo Rp24.300.000,00 (BAST No. 030/172 tanggal 7 Januari 2017).
- e. Tempat parkir (fasilitas umum) di Perumahan Winong Desa Winong Kecamatan Pati Rp41.520.000,00 (BAST No. 030/172 tanggal 7 Januari 2017).
- f. Tempat bermain (fasilitas umum) di Perumahan Winong Desa Winong Kecamatan Pati Rp23.070.000,00 (BAST No. 030/172 tanggal 7 Januari 2017).
- g. Taman (fasilitas umum) di Perumahan Gunung Bedah Permai Desa Pegandan Kecamatan Margorejo Rp79.100.000,00 (BAST No. 030/172 tanggal 7 Januari 2017).
- h. Gapura (fasilitas umum) di Perumahan Gunung Bedah Permai Desa Pegandan Kecamatan Margorejo Rp50.000.000,00 (BAST No. 030/172 tanggal 7 Januari 2017).
- i. Tower air (fasilitas umum) di Perumahan Gunung Bedah Permai Desa Pegandan Kecamatan Margorejo Rp5.000.000,00 (BAST No. 030/172 tanggal 7 Januari 2017).
- j. Gapura (fasilitas umum) di Perumahan Griya Winong Indah Baru 2 Desa Winong Kecamatan Pati Rp45.000.000,00 (BAST No. 030/172 tanggal 7 Januari 2017).
- k. Pos Kampling (fasilitas umum) di Perumahan Rendole Indah 2 Desa Muktiharjo Kecamatan Margorejo Rp17.400.000,00 (BAST No. 030/172 tanggal 7 Januari 2017).
- l. Pool Bak Sampah (fasilitas umum) sebanyak 8 unit di Perumahan Winong Desa Winong Kecamatan Pati Rp8.000.000,00 (BAST No. 030/172 tanggal 7 Januari 2017).
- m. Ground Reservoir Rusunawa Desa Bumirejo Kecamatan Juwana Rp74.452.000,00 (BAST No. 030/172 tanggal 7 Januari 2017).
- n. Gapura (fasilitas umum) di Perumahan Rendole Indah Desa Muktiharjo Kecamatan Margorejo Rp99.800.000,00 (BAST No. 030/172 tanggal 7 Januari 2017).
- o. Penataan lingkungan Rusunawa Desa Bumirejo Kecamatan Juwana Rp819.988.800,00 (BAST No. 030/172 tanggal 7 Januari 2017).



- p. Gapura Perum Wijaya Kusuma Gembleb Rp99.055.000,00 (BAST No. 600/6809 tanggal 30 Desember 2017).
4. Satuan Polisi Pamong Praja sebesar Rp78.843.300,00 yaitu mutasi masuk dari Dinas Pekerjaan Umum dan Penataan Ruang (BAST No. 030/173 tanggal 7 Januari 2017) berupa kantor pemadam kebakaran Rp10.000.000,00 dan garasi mobil pemadam kebakaran Rp68.843.300,00.
5. Dinas Sosial sebesar Rp180.660.000,00 yaitu :
- Mutasi masuk dari Dinas Ketahanan Pangan (BAST No. 030/035 tanggal 7 Januari 2017) berupa gedung kantor Rp68.400.000,00.
  - Mutasi masuk dari Dinas Lingkungan Hidup (BAST No. 660.1/242 tanggal 7 Januari 2017) berupa gedung laboratorium Rp76.020.000,00; pagar kantor Rp32.740.000,00 dan bak penampung air Rp3.500.000,00.
6. Dinas Ketahanan Pangan sebesar Rp81.840.000,00 yaitu mutasi masuk dari Dinas Pemberdayaan Masyarakat dan Desa (BAST No. 030/071/2017 tanggal 7 Januari 2017) berupa gedung kantor Rp81.840.000,00.
7. Dinas Lingkungan Hidup sebesar Rp363.775.915,00 yaitu mutasi masuk dari Kantor Penelitian dan Pengembangan (BAST No. 030/609 tanggal 7 Januari 2017) berupa :
- Gedung kantor Rp191.799.915,00.
  - Rumah penjaga kantor Rp550.000,00.
  - Tempat parkir Rp14.000.000,00.
  - Ruang pertemuan Rp112.776.000,00.
  - Gapura kantor Rp44.650.000,00.
8. Dinas Pemberdayaan Masyarakat dan Desa sebesar Rp1.052.027.985,00 yaitu mutasi masuk dari Dinas Kehutanan dan Perkebunan (BAST No. 030/1021 tanggal 7 Januari 2017) berupa :
- Gedung kantor Rp887.119.000,00.
  - Gudang Rp62.610.000,00.
  - Gedung laboratorium Rp77.498.985,00.
  - Tempat parkir Rp24.800.000,00.
9. Dinas Komunikasi dan Informatika sebesar Rp575.690.000,00 yaitu mutasi masuk dari Badan Kepegawaian, Pendidikan dan Pelatihan (BAST No. 800/027/2017 tanggal 7 Januari 2017) berupa gedung kantor Rp575.690.000,00.
10. Dinas Pertanian sebesar Rp392.979.700,00 yaitu mutasi masuk dari Dinas Kehutanan dan Perkebunan (BAST No: 030/1017 tanggal 7 Januari 2017) berupa gedung laboratorium Rp344.183.700,00 dan ruang pertemuan Rp48.796.000,00.
11. Sekretariat Daerah sebesar Rp2.211.073.300,00 yaitu mutasi dari Dinas Pekerjaan Umum dan Penataan Ruang (BAST No. 600/6808 tanggal 30 Desember 2017) berupa :
- Kantin dan gudang Rp91.458.150,00.



- b. Garasi Bupati Rp360.945.470,00.
  - c. Atap parkir timur Rp199.333.200,00.
  - d. Perbaikan lapangan tenis Rp188.700.000,00.
  - e. Rehab rumah dinas Bupati Rp1.370.636.480,00.
12. Kecamatan Tambakromo sebesar Rp139.842.250,00 yaitu mutasi dari Dinas Pekerjaan Umum dan Penataan Ruang (BAST No. 600/6807 tanggal 30 Desember 2017) berupa pengaspalan halaman kantor Rp139.842.250,00.
13. PPKD (SKPKD) sebesar Rp164.325.856,00 yaitu mutasi masuk dari Dinas Pekerjaan Umum dan Penataan Ruang (BAST No. 600/6805 tanggal 30 Desember 2017) berupa menara masjid agung Baitunur Pati beserta pelataran menara Rp164.325.856,00.
- Penambahan karena Koreksi merupakan penambahan koreksi salah pencatatan sebesar Rp20.653.074.824,01 dengan rincian :





PEMERINTAH KABUPATEN PATI  
CATATAN ATAS LAPORAN KEUANGAN  
Untuk tahun yang berakhir pada tanggal 31 Desember 2017 dan 2016

| No            | OPD                           | Nilai (Rp)               |
|---------------|-------------------------------|--------------------------|
| 1             | DISDIKBUD                     | 1.409.279.917,01         |
| 2             | DINAS KESEHATAN               | 769.641.704,00           |
|               | - UPT Puskesmas Sukolilo I    | 118.000.000,00           |
|               | - UPT Puskesmas Tambakromo    | 13.107.134,00            |
|               | - UPT Puskesmas Juwana        | 48.600.000,00            |
|               | - UPT Puskesmas Pati I        | 57.200.000,00            |
|               | - UPT Puskesmas Pati II       | 17.289.250,00            |
|               | - UPT Puskesmas Tlogowungu    | 199.183.820,00           |
|               | - UPT Puskesmas Wedarijaksa I | 37.244.000,00            |
|               | - UPT Puskesmas Margoyoso I   | 50.377.500,00            |
|               | - UPT Puskesmas Gunungwungkal | 19.870.000,00            |
|               | - UPT Puskesmas Tayu I        | 25.000.000,00            |
|               | - UPT Puskesmas Dukuhseti     | 183.770.000,00           |
| 3             | RSUD "KAYEN"                  | 1.551.300.000,00         |
| 4             | D P U T R                     | 13.065.817.928,00        |
| 5             | DISPERKIM                     | 286.678.775,00           |
| 6             | DISNAKER                      | 1.050.500.000,00         |
| 7             | DINAS PERHUBUNGAN             | 199.820.000,00           |
| 8             | DISKOMINFO                    | 34.024.000,00            |
| 9             | DISLAUTKAN                    | 2.101.004.500,00         |
| 10            | KEC. GEMBONG                  | 27.300.000,00            |
| 11            | KEC. CLUWAK                   | 11.800.000,00            |
| 12            | KEC. DUKUHSETI                | 5.378.000,00             |
| 13            | KEC. TAMBAKROMO               | 15.000.000,00            |
| 14            | KEC. JAKEN                    | 25.780.000,00            |
| 15            | INSPEKTORAT                   | 79.750.000,00            |
| 16            | B K P P                       | 20.000.000,00            |
| <b>JUMLAH</b> |                               | <b>20.653.074.824,01</b> |

1. Dinas Pendidikan dan Kebudayaan sebesar Rp1.409.279.917,01 yaitu :
  - a. Koreksi kurang catat atas bangunan gedung SDN Galiran Kecamatan Sukolilo sebesar Rp178.854.885,01 (kondisi rusak berat dan kemudian dihapus dengan Keputusan Sekretaris Daerah Kabupaten Pati Nomor 028/094 Tahun 2017 tanggal 27 Desember 2017).
  - b. Koreksi penambahan harga sebesar Rp20.005.000,00 (kondisi rusak berat dan kemudian dihapus dengan Keputusan Sekretaris Daerah Kabupaten Pati Nomor 028/066 Tahun 2017 tanggal 3 Agustus 2017) yaitu :



- Bangunan gedung SDN Mangunlegi 01 sebesar Rp20.000.000,00 (harga awal Rp32.000.000,00 menjadi Rp52.000.000,00).
- Bangunan gedung SMPN 6 Pati sebesar Rp5.000,00 (harga awal Rp132.943.750,00 menjadi Rp132.948.750,00).
- c. Koreksi kurang catat tahun 2016 sebesar Rp1.210.420.032,00 berupa :
  - Bangunan gedung kantor permanen Rp2.500.000,00.
  - Bangunan gedung kantor lain-lain Rp50.000.000,00.
  - Bangunan gedung tempat ibadah permanen Rp24.950.000,00.
  - Bangunan gedung tempat pendidikan permanen Rp841.372.032,00.
  - Bangunan gedung tempat pendidikan lain-lain Rp262.902.000,00.
  - Tugu/tanda batas administrasi kepemilikan Rp28.696.000,00.
- 2. Dinas Kesehatan sebesar Rp769.641.704,00 terdiri dari :
  - a. UPT Puskesmas Sukolilo I sebesar Rp118.000.000,00 yaitu koreksi input belanja modal tahun 2017 ke SIMDA BMD dari rekening bangunan kesehatan ke rekening bangunan gedung kantor berupa kapitalisasi ke gedung induk Rp118.000.000,00.
  - b. UPT Puskesmas Tambakromo sebesar Rp13.107.134,00 yaitu koreksi catat dari rekening konstruksi dalam pengerjaan tahun 2016 dikapitalisasi ke rekening bangunan kesehatan perencanaan bangunan pagar dan gapura puskesmas Rp13.107.134,00 yang telah selesai dikerjakan tahun 2017.
  - c. UPT Puskesmas Juwana sebesar Rp48.600.000,00 yaitu :
    - Koreksi input belanja modal tahun 2017 ke SIMDA BMD dari rekening bangunan kesehatan ke rekening bangunan gudang berupa gudang ATK Rp24.850.000,00.
    - Koreksi input belanja modal tahun 2017 ke SIMDA BMD dari rekening bangunan kesehatan ke rekening bangunan gedung tempat kerja lainnya berupa gedung ruang genset Rp23.750.000,00.
  - d. UPT Puskesmas Pati I sebesar Rp57.200.000,00 yaitu koreksi input belanja modal tahun 2017 ke SIMDA BMD dari rekening bangunan kesehatan ke rekening bangunan gedung kantor berupa pagar besi Rp57.200.000,00.
  - e. UPT Puskesmas Pati II sebesar Rp17.289.250,00 yaitu koreksi input belanja modal tahun 2017 ke SIMDA BMD dari rekening bangunan kesehatan ke bangunan gedung garasi/pool berupa garasi Rp17.289.250,00.
  - f. UPT Puskesmas Tlogowungu sebesar Rp199.183.820,00 yaitu koreksi input belanja modal tahun 2017 ke SIMDA BMD dari



- rekening bangunan kesehatan ke rekening bangunan gedung kantor berupa kapitalisasi ke gedung induk Rp199.183.820,00.
- g. UPT Puskesmas Wedarijaksa I sebesar Rp37.244.000,00 yaitu koreksi input belanja modal tahun 2017 ke SIMDA BMD dari rekening bangunan kesehatan ke rekening bangunan gedung kantor berupa sekat kaca puskesmas Rp6.864.000,00; pintu sekat kaca Rp17.400.000,00 dan pagar pintu besi beserta kanopi Rp12.980.000,00.
- h. UPT Puskesmas Margoyoso I sebesar Rp50.377.500,00 yaitu :
- Koreksi input belanja modal tahun 2017 ke SIMDA BMD dari rekening bangunan kesehatan ke rekening bangunan gedung kantor berupa penataan ruang apotik Rp8.377.500,00.
  - Koreksi input belanja modal tahun 2017 ke SIMDA BMD dari rekening bangunan kesehatan ke rekening bangunan gedung garasi/pool berupa tempat parkir Rp42.000.000,00.
- i. UPT Puskesmas Gunungwungkal sebesar Rp19.870.000,00 yaitu koreksi input belanja modal tahun 2017 ke SIMDA BMD dari rekening meubelair ke rekening bangunan kesehatan berupa back drop ruangan gedung puskesmas Rp19.870.000,00.
- j. UPT Puskesmas Tayu I sebesar Rp25.000.000,00 yaitu koreksi input belanja modal tahun 2017 ke SIMDA BMD dari rekening bangunan kesehatan ke rekening bangunan gedung laboratorium berupa bangunan rumah sampah B3B Rp25.000.000,00.
- k. UPT Puskesmas Dukuhseti sebesar Rp183.770.000,00 yaitu koreksi input belanja modal tahun 2017 ke SIMDA BMD dari rekening bangunan kesehatan ke rekening bangunan gedung kantor berupa gedung Tata Usaha Rp183.770.000,00.
3. Rumah Sakit Umum Daerah Kayen sebesar Rp1.551.300.000,00 yaitu :
- a. Koreksi input belanja modal tahun 2017 ke SIMDA BMD dari rekening bangunan kesehatan ke rekening bangunan gedung instalasi berupa bangunan IPAL Rp1.502.300.000,00.
- b. Koreksi catat dari rekening konstruksi dalam pengerjaan tahun 2016 dikapitalisasi ke rekening bangunan gedung instalasi berupa DED instalasi pengolahan air limbah Rp49.000.000,00.
4. Dinas Pekerjaan Umum dan Penataan Ruang sebesar Rp13.065.817.928,00 yaitu :
- a. Koreksi input belanja modal tahun 2017 ke SIMDA BMD dari rekening bangunan gedung tempet kerja lainnya ke rekening bangunan gedung kantor berupa gedung arsip Rp199.732.000,00; penataan halaman belakang kantor Rp99.883.800,00; taman depan SMPN 4 Pati dan kolam air mancur Rp1.460.428.000,00; pembuatan signage Alun-alun Pati Rp199.800.000,00.



- b. Koreksi input belanja modal tahun 2017 ke SIMDA BMD dari rekening bangunan gedung tempat kerja lainnya ke rekening bangunan gedung untuk pos jaga berupa pos jaga dan pintu pagar belakang kantor Rp49.800.000,00.
  - c. Koreksi input belanja modal tahun 2017 ke SIMDA BMD dari rekening bangunan gedung tempat olahraga ke rekening bangunan gedung tempat kerja lainnya berupa perbaikan sarana dan prasarana lapangan tenis Kabupaten Pati Rp188.700.000,00.
  - d. Koreksi input belanja modal tahun 2017 ke SIMDA BMD dari rekening bangunan pembuang pengaman sungai (KIB D) ke rekening bangunan gedung tempat kerja lainnya (KIB C) berupa trotoar Rp10.316.302.228,00.
  - e. Koreksi input belanja modal tahun 2017 ke SIMDA BMD dari rekening bangunan gedung tempat kerja lainnya ke rekening tugu/tanda batas berupa gapura Kampung Kranggan RW.03 Kelurahan Pati Kidul Rp49.800.000,00; gapura Kelurahan Pati Kidul Rp99.747.000,00; gapura Kelurahan Kalidoro Rp99.846.900,00; gapura RT.06 RW.03 dan RT.04 RW.04 Kelurahan Pati Kidul Rp109.205.000,00; gapura RT.05 RW.03 Kampung Kranggan Kelurahan Pati Kidul Rp39.640.000,00 dan gapura Perum Wijaya Kusuma Gembleb Rp99.055.000,00.
  - f. Koreksi input belanja modal tahun 2017 ke SIMDA BMD dari rekening rambu tidak bersuar ke rekening tugu/tanda batas berupa 115 unit patok batas irigasi/sungai Rp53.878.000,00.
5. Dinas Perumahan dan Kawasan Permukiman sebesar Rp286.678.775,00 yaitu koreksi input belanja modal tahun 2017 ke SIMDA BMD dari rekening bangunan gedung tempat kerja lainnya ke rekening flat/rumah susun berupa pagar rusunawa Desa Bumirejo Kecamatan Juwana Rp228.241.255,00 dan pos jaga rusunawa Rp58.437.520,00.
  6. Dinas Tenaga Kerja sebesar Rp1.050.500.000,00 yaitu koreksi input belanja modal tahun 2017 ke SIMDA BMD dari rekening bangunan gedung kantor ke rekening bangunan gedung tempat kerja lainnya berupa pagar Balai Latihan Kerja (samping kanan kiri dan belakang) di Desa Sukoharjo Kecamatan Margorejo Rp1.050.500.000,00.
  7. Dinas Perhubungan sebesar Rp199.820.000,00 yaitu koreksi input belanja modal tahun 2017 ke SIMDA BMD dari rekening bangunan stasiun bus ke rekening bangunan gedung terminal/pelabuhan/bandar berupa 4 unit halte bus Rp199.820.000,00.
  8. Dinas Komunikasi dan Informatika sebesar Rp34.024.000,00 yaitu koreksi input belanja modal tahun 2017 ke SIMDA BMD dari rekening peralatan personal komputer ke rekening bangunan gedung kantor berupa sekat ruang server Rp34.024.000,00.



9. Dinas Kelautan dan Perikanan sebesar Rp2.101.004.500,00 yaitu :
    - a. Koreksi input belanja modal tahun 2017 ke SIMDA BMD dari rekening bangunan air laut ke rekening bangunan gedung kantor berupa sekat gedung TPI Banyutowo Rp29.317.500,00; bak air TPI Banyutowo Rp3.628.000,00 dan gedung TPI Juwana Unit I Rp2.033.059.000,00.
    - b. Koreksi input belanja modal tahun 2017 ke SIMDA BMD dari rekening bangunan air tawar ke rekening gedung tempat kerja lainnya berupa garasi BBI Tlogowungu Rp35.000.000,00.
  10. Kecamatan Gembong sebesar Rp27.300.000,00 yaitu koreksi input belanja modal tahun 2017 ke SIMDA BMD dari rekening bangunan tempat kerja lainnya ke rekening bangunan gedung kantor berupa tempat parkir Rp23.316.000,00 dan tempat spanduk Rp3.984.000,00.
  11. Kecamatan Cluwak sebesar Rp11.800.000,00 yaitu koreksi input belanja modal tahun 2017 ke SIMDA BMD dari rekening bangunan gedung tempat kerja lainnya ke rekening bangunan gedung kantor berupa sekat kaca Rp11.800.000,00.
  12. Kecamatan Dukuhseti sebesar Rp5.378.000,00 yaitu koreksi kurang catat tahun 2016 berupa sekat ruang PATEN Rp5.378.000,00.
  13. Kecamatan Tambakromo sebesar Rp15.000.000,00 yaitu koreksi input belanja modal tahun 2017 ke SIMDA BMD dari rekening bangunan gedung tempat kerja lainnya ke rekening bangunan gedung kantor berupa pintu kaca ruang PATEN Rp15.000.000,00.
  14. Kecamatan Jaken sebesar Rp25.780.000,00 yaitu koreksi input belanja modal tahun 2017 ke SIMDA BMD dari rekening bangunan gedung tempat kerja lainnya ke rekening bangunan gedung kantor berupa sekat kaca Rp25.780.000,00.
  15. Inspektorat sebesar Rp79.750.000,00 yaitu koreksi input belanja modal tahun 2017 ke SIMDA BMD dari rekening bangunan gedung perpustakaan ke rekening bangunan gedung kantor berupa sekat gedung arsip Rp79.750.000,00.
  16. Badan Kepegawaian, Pendidikan dan Pelatihan sebesar Rp20.000.000,00 yaitu koreksi input belanja modal tahun 2017 ke SIMDA BMD dari rekening meubelair ke rekening bangunan gedung kantor berupa sekat ruangan Rp20.000.000,00.
- Pengurangan aset Gedung dan Bangunan tahun 2017 sebesar Rp111.430.420.505,08 dengan rincian sebagai berikut :
- Penghapusan Gedung dan Bangunan sebesar Rp13.374.233.142,00 dengan rincian :



| No | OPD                         | Nilai (Rp)               |
|----|-----------------------------|--------------------------|
| 1  | DISDIKBUD                   | 8.493.870.688,08         |
| 2  | DINAS KESEHATAN             | 24.430.000,00            |
|    | - UPT Puskesmas Sukolilo II | 3.600.000,00             |
|    | - UPT Puskesmas Winong II   | 5.000.000,00             |
|    | - UPT Puskesmas Jakenan     | 7.500.000,00             |
|    | - UPT Puskesmas Tayu I      | 8.330.000,00             |
| 3  | RSUD "RAA SOEWONDO"         | 87.387.000,00            |
| 4  | RSUD "KAYEN"                | 121.148.750,00           |
| 5  | D P U T R                   | 3.384.016.000,00         |
| 6  | DISNAKER                    | 173.787.530,00           |
| 7  | D L H                       | 29.775.000,00            |
| 8  | DISLAUTKAN                  | 102.245.174,00           |
| 9  | DISDAGPERIN                 | 76.000.000,00            |
| 10 | SETDA                       | 876.573.000,00           |
| 11 | KEC. JAKENAN                | 5.000.000,00             |
|    | <b>JUMLAH</b>               | <b>13.374.233.142,08</b> |

1. Dinas Pendidikan dan Kebudayaan sebesar Rp8.493.870.688,08 yaitu :

- a. Penghapusan barang rusak berat sebesar Rp2.990.573.768,07 (aset lain-lain tahun 2016 Rp2.809.718.883,06 dan aset tetap rusak berat tahun 2017 Rp180.854.885,01) berdasarkan Keputusan Sekretaris Daerah Kabupaten Pati Nomor 028/094 Tahun 2017 tanggal 27 Desember 2017 berupa :
  - Bangunan gedung kantor permanen Rp470.013.231,06.
  - Bangunan gedung kantor lain-lain Rp158.700.000,00.
  - Bangunan gedung tempat pendidikan permanen Rp1.850.228.652,00.
  - Bangunan gedung tempat pendidikan semi permanen Rp3.000.000,00.
  - Bangunan tempat pendidikan lain-lain Rp17.500.000,00.
  - Bangunan kamar mandi Rp51.900.000,00.
  - Bangunan gedung tempat olahraga terbuka permanen Rp2.000.000,00.
  - Gedung pos jaga semi permanen Rp7.250.000,00.
  - Bangunan gedung perpustakaan darurat Rp56.000.000,00.
  - Bangunan gudang terbuka permanen Rp3.000.000,00.
  - Bangunan gudang lain-lain Rp54.106.000,00.
  - Bangunan gedung tempat kerja lainnya permanen Rp20.000.000,00.
  - Rumah negara golongan I Rp83.000.000,00.
  - Rumah negara golongan II Rp20.200.000,00.



- Bangunan peringatan lain-lain Rp150.000,00.
- Tugu pembangunan Rp14.671.000,00.
- b. Penghapusan barang rusak berat sebesar Rp3.150.394.920,00 berdasarkan Keputusan Sekretaris Daerah Kabupaten Pati Nomor 028/066 Tahun 2017 tanggal 3 Agustus 2017 terdiri dari:
  - SDN Karang Sari 03 Rp4.000.000,00.
  - SDN Pati Kidul 03 Rp50.000.000,00.
  - SDN Sidokerto 03 Rp2.000.000,00.
  - SDN Pegandan 01 Rp500.000,00.
  - SDN Mustokoharjo Rp62.000.000,00.
  - SDN Rejoagung 02 Rp39.500.000,00.
  - SDN Alasdowo 02 Rp100.000.000,00.
  - SDN Banyutowo 03 Rp45.000.000,00.
  - SDN Tegalombo 03 Rp87.000.000,00.
  - SDN Pati Wetan 01 Rp45.000.000,00.
  - SDN Kutoharjo 03 Rp70.000.000,00.
  - SDN Metaraman Rp100.000,00.
  - SDN Muktiharjo 02 Rp84.449.650,00.
  - SDN Jimbaran Rp73.000.000,00.
  - SDN Gembong 01 Rp10.000.000,00.
  - SDN Tunggulsari Rp45.580.000,00.
  - SDN Sumbermulyo 02 Rp3.000.000,00.
  - SDN Blingijati Rp2.400.000,00.
  - SDN Semerak Rp90.000.000,00.
  - SDN Karaban 04 Rp113.500.000,00.
  - SDN Plosomalang 02 Rp45.952.500,00.
  - SDN Alasdowo 01 Rp65.308.000,00.
  - SDN Ngablak 03 Rp17.500.000,00.
  - SDN Karangwono 02 Rp100.450.000,00.
  - SDN Rogomulyo 01 Rp8.000.000,00.
  - SDN Sumbersari 02 Rp76.495.000,00.
  - SDN Durensawit 02 Rp25.000.000,00.
  - SDN Cabak 01 Rp15.000.000,00.
  - SDN Baturejo 03 Rp3.150.000,00.
  - SDN Kuwawur 01 Rp34.000.000,00.
  - SDN Sukopuluhan 02 Rp59.300.000,00.
  - SDN Langenharjo 02 Rp8.000.000,00.
  - SDN Bakaran Wetan 03 Rp96.500.000,00.
  - SDN Bakaran Kulon 02 Rp80.000.000,00.
  - SDN Tompomulyo 02 Rp52.680.270,00.
  - SDN Mangunlegi 01 Rp52.000.000,00.
  - SDN Lundo Rp50.000,00.





- SDN Ronggo 01 Rp75.050.000,00.
  - SDN Wungwung Rp5.000.000,00.
  - SDN Pagerharjo 02 Rp105.000.000,00.
  - SDN Trangkil 04 Rp5.000.000,00.
  - SDN Jakenan Rp50.000.000,00.
  - SDN Karangrejo Rp100.500.000,00.
  - SDN Tanjungsari Rp94.757.000,00.
  - SDN Pohgading Rp95.000.000,00.
  - SMPN 1 Batangan Rp7.500.000,00.
  - SMPN 2 Juwana Rp17.250.000,00.
  - SMPN 3 Juwana Rp1.000.000,00.
  - SMPN 7 Pati Rp50.000.000,00.
  - SMPN 1 Wedarijaksa Rp137.618.000,00.
  - SMPN 2 Tambakromo Rp75.823.500,00.
  - SMPN 6 Pati Rp132.948.750,00.
  - SMPN 2 Kayen Rp116.360.000,00.
  - SMPN 1 Gabus Rp41.300.000,00.
  - SMPN 1 Gunungwungkal Rp16.584.750,00.
  - SMPN 2 Pucakwangi Rp49.887.500,00.
  - SMPN 2 Gabus Rp25.260.000,00.
  - SMPN 1 Pucakwangi Rp7.450.000,00.
  - SMPN 8 Pati Rp12.070.500,00.
  - SMPN 1 Winong Rp180.000.000,00.
  - SDN Jembangan 01 Rp2.500.000,00.
  - SMPN 2 Pati Rp25.543.500,00.
  - SDN Pati Wetan 03 Rp10.000.000,00.
  - SDN Mojolawaran 01 Rp26.076.000,00.
  - SDN Pulorejo 02 Rp7.500.000,00.
  - SDN Kudukeras 01 Rp11.000.000,00.
- c. Penghapusan barang rusak berat sebesar Rp1.768.399.000,00 berdasarkan Keputusan Sekretaris Daerah Kabupaten Pati Nomor 028/087 Tahun 2017 tanggal 23 Oktober 2017 terdiri dari :
- SDN Sumur 02 Rp27.369.000,00.
  - SDN Dukuhseti 02 Rp48.174.000,00.
  - SDN Penggung 01 Rp54.060.000,00.
  - SDN Puncel 03 Rp3.088.000,00.
  - SDN Tegalombo 05 Rp91.300.000,00.
  - SDN Wedusan Rp169.044.000,00.
  - SDN Kembang 02 Rp26.322.000,00.
  - SDN Ngagel 01 Rp58.500.000,00.
  - SDN Gabus 01 Rp52.031.000,00.
  - SDN Bageng 01 Rp90.400.000,00.



- SDN Gembong 03 Rp64.587.000,00.
  - SDN Gunungwungkal 02 Rp14.636.000,00.
  - SDN Slungkep 01 Rp7.280.000,00.
  - SDN Wangunrejo 01 Rp57.146.000,00.
  - SDN Pegandan 02 Rp70.018.000,00.
  - SDN Penambuhan 01 Rp40.596.000,00.
  - SDN Sukokulon 01 Rp7.200.000,00.
  - SDN Ngemplak Lor Rp431.504.000,00.
  - SDN Pohijo 02 Rp101.716.000,00.
  - SDN Ngemplak Kidul 02 Rp41.875.000,00.
  - SDN Tambahsari Rp58.200.000,00.
  - SDN Sinoman Rp7.657.000,00.
  - SDN Kuwawur 02 Rp10.000.000,00.
  - SDN Dororejo Rp83.176.000,00.
  - SDN Tajungsari 01 Rp24.000.000,00.
  - SDN Bangsalrejo 01 Rp6.400.000,00.
  - SMPN 1 Juwana Rp10.200.000,00.
  - SMPN 2 Margorejo Rp109.420.000,00.
  - SKB Rp2.500.000,00.
- d. Penghapusan barang rusak berat sebesar Rp77.000.000,00 berdasarkan Keputusan Sekretaris Daerah Kabupaten Pati Nomor 028/093 Tahun 2017 tanggal 27 Desember 2017 terdiri dari :
- SDN Pundenrejo Tayu Rp25.000.000,00.
  - SDN Dukuhmulyo 02 Jakenan Rp52.000.000,00.
- e. Penghapusan barang rusak berat sebesar Rp507.503.000,00 berdasarkan Keputusan Sekretaris Daerah Kabupaten Pati Nomor 028/095 Tahun 2017 tanggal 30 Desember 2017 terdiri dari :
- Bangunan gedung tempat pendidikan Rp406.700.000,00.
  - Bangunan gedung tempat ibadah Rp100.803.000,00.
2. Dinas Kesehatan sebesar Rp24.430.000,00 terdiri dari :
- a. UPT Puskesmas Sukolilo II sebesar Rp3.600.000,00 yaitu penghapusan sebagian rumah dinas dokter Rp3.600.000,00 (Keputusan Sekretaris Daerah Kabupaten Pati Nomor 028/087 Tahun 2017 tanggal 23 Oktober 2017).
- b. UPT Puskesmas Winong II sebesar Rp5.000.000,00 yaitu penghapusan sebagian rumah dinas dokter Rp5.000.000,00 (Keputusan Sekretaris Daerah Kabupaten Pati Nomor 028/055 Tahun 2017 tanggal 15 Mei 2017).
- c. UPT Puskesmas Jakenan sebesar Rp7.500.000,00 yaitu penghapusan gudang obat Rp7.500.000,00 (Keputusan Sekretaris Daerah Kabupaten Pati Nomor 028/055 Tahun 2017 tanggal 15 Mei 2017).



- d. UPT Puskesmas Tayu I sebesar Rp8.330.000,00 yaitu penghapusan rumah dinas Paramedis Pakis Rp8.330.000,00 (Keputusan Sekretaris Daerah Kabupaten Pati Nomor 028/087 Tahun 2017 tanggal 23 Oktober 2017).
3. Rumah Sakit Umum Daerah RAA Soewondo sebesar Rp87.387.000,00 yaitu :
  - a. Penghapusan berdasarkan Keputusan Sekretaris Daerah Kabupaten Pati Nomor 028/066 Tahun 2017 tanggal 3 Agustus 2017 berupa bangunan tempat sampah sebesar Rp47.387.000,00.
  - b. Penghapusan berdasarkan Keputusan Sekretaris Daerah Kabupaten Pati Nomor 028/093 Tahun 2017 tanggal 27 Desember 2017 berupa bangunan tempat parkir Rp40.000.000,00.
4. Rumah Sakit Umum Daerah Kayen sebesar Rp121.148.750,00 yaitu :
  - a. Penghapusan berdasarkan Keputusan Sekretaris Daerah Kabupaten Pati Nomor 028/066 tanggal 3 Agustus 2017 berupa bangunan IPAL sebesar Rp50.000.000,00.
  - b. Penghapusan berdasarkan Keputusan Sekretaris Daerah Kabupaten Pati Nomor 028/055 Tahun 2017 tanggal 15 Mei 2017 sebesar Rp71.148.750,00 berupa pagar depan Rp53.754.750,00 dan kanopi gedung Rp17.394.000,00.
5. Dinas Pekerjaan Umum dan Penataan Ruang sebesar Rp3.384.016.000,00 yaitu :
  - a. Penghapusan berdasarkan Keputusan Sekretaris Daerah Kabupaten Pati Nomor 028/066 tanggal 3 Agustus 2017 berupa Taman Kidang depan SMPN 4 Pati dan kolam air mancur sebesar Rp357.250.000,00.
  - b. Penghapusan berdasarkan Keputusan Sekretaris Daerah Kabupaten Pati Nomor 028/087 Tahun 2017 tanggal 23 Oktober 2017 sebesar Rp3.026.766.000,00 berupa :
    - Trotoar Jalan Mr. Iskandar Rp297.349.000,00.
    - Trotoar Jalan Sutomo Rp464.598.000,00.
    - Trotoar Jalan Susanto Rp1.161.677.000,00.
    - Trotoar Jalan Dr. Wahidin Kecamatan Pati Rp291.245.000,00.
    - Trotoar Jalan Nasional P. Sudirman Kecamatan Juwana Rp209.210.000,00.
    - Trotoar Jalan Alun-alun Kecamatan Juwana Rp75.533.000,00.
    - Trotoar Jalan Pasar Lama Juwana Kecamatan Juwana Rp52.776.000,00.
    - Trotoar Jalan WR. Supratman Kecamatan Juwana Rp144.129.000,00.



- Trotoar Jalan Komodo Kecamatan Juwana  
Rp39.531.000,00.
  - Trotoar Jalan KH. Ahmad Dahlan Kecamatan Juwana  
Rp107.815.000,00.
  - Trotoar Jalan Diponegoro Kecamatan Juwana  
Rp90.661.000,00.
  - Trotoar Jalan Silugonggo Kecamatan Juwana  
Rp92.242.000,00.
6. Dinas Tenaga Kerja sebesar Rp173.787.530,00 yaitu penghapusan berdasarkan Keputusan Sekretaris Daerah Kabupaten Pati Nomor 028/093 Tahun 2017 tanggal 27 Desember 2017 berupa :
- a. Gedung kantor B Rp7.462.080,00.
  - b. Aula Rp5.235.450,00.
  - c. Pagar Balai Latihan Kerja Rp161.090.000,00.
7. Dinas Lingkungan Hidup sebesar Rp29.775.000,00 yaitu penghapusan berdasarkan Keputusan Sekretaris Daerah Kabupaten Pati Nomor 028/055 Tahun 2017 tanggal 15 Mei 2017 berupa rumah jaga Rp550.000,00 dan gedung hibah eks Pengadilan Agama Rp29.225.000,00.
8. Dinas Kelautan dan Perikanan sebesar Rp102.245.174,00 yaitu penghapusan berdasarkan Keputusan Sekretaris Daerah Kabupaten Pati Nomor 028/055 Tahun 2017 tanggal 15 Mei 2017 berupa gedung TPI I Juwana Rp102.245.174,00.
9. Dinas Perdagangan dan Perindustrian sebesar Rp76.000.000,00 yaitu penghapusan berdasarkan Keputusan Sekretaris Daerah Kabupaten Pati Nomor 028/087 Tahun 2017 tanggal 23 Oktober 2017 sebesar Rp76.000.000,00 berupa sebagian bangunan kantor Pasar Trangkil Rp50.000.000,00 dan bangunan los Pasar Tayu Rp26.000.000,00.
10. Sekretariat Daerah sebesar Rp876.573.000,00 yaitu penghapusan berdasarkan Keputusan Sekretaris Daerah Kabupaten Pati Nomor 028/087 Tahun 2017 tanggal 23 Oktober 2017 berupa sebagian rumah dinas Bupati Rp876.573.000,00.
11. Kecamatan Jakenan sebesar Rp5.000.000,00 yaitu penghapusan berdasarkan Keputusan Sekretaris Daerah Kabupaten Pati Nomor 028/093 Tahun 2017 tanggal 27 Desember 2017 berupa rumah dinas Camat Rp5.000.000,00 (masuk aset lain-lain tahun 2016).
- Pengurangan Reklas ke Non Modal Tahun 2017 adalah belanja modal tahun 2017 yang dibelanjakan untuk barang dan jasa sebesar Rp37.360.000,00 dengan rincian sebagai berikut :



| No            | OPD                         | Nilai (Rp)           |
|---------------|-----------------------------|----------------------|
| 1             | DINAS KESEHATAN             | 22.950.000,00        |
|               | - UPT Puskesmas Batangan    | 20.100.000,00        |
|               | - UPT Puskesmas Margoyoso I | 2.850.000,00         |
| 2             | RSUD "RAA SOEWONDO"         | 14.410.000,00        |
| <b>JUMLAH</b> |                             | <b>37.360.000,00</b> |

1. Dinas Kesehatan sebesar Rp22.950.000,00 terdiri dari :

- a. UPT Puskesmas Batangan sebesar Rp20.100.000,00 yaitu reklas belanja modal tahun 2017 dari rekening bangunan kesehatan ke beban persediaan berupa wallpaper Rp20.100.000,00.
- b. UPT Puskesmas Margoyoso I sebesar Rp2.850.000,00 yaitu reklas belanja modal tahun 2017 dari rekening bangunan rambu tidak bersuar ke beban persediaan berupa 3 unit penunjuk arah Rp2.850.000,00.

2. Rumah Sakit Umum Daerah RAA Soewondo sebesar Rp14.410.000,00 yaitu reklas belanja modal tahun 2017 dari rekening bangunan kesehatan ke beban persediaan berupa pemasangan barrier ikra Rp14.410.000,00.

- Pengurangan berupa Mutasi OPD Keluar merupakan mutasi aset tetap keluar ke OPD lain sebesar Rp11.892.191.538,00 dengan rincian:

| No            | OPD               | Nilai (Rp)               |
|---------------|-------------------|--------------------------|
| 1             | DINAS KESEHATAN   | 3.515.813.600,00         |
|               | - Dinas Kesehatan | 3.515.813.600,00         |
| 2             | D P U T R         | 4.162.010.606,00         |
| 3             | DISTAPANG         | 68.400.000,00            |
| 4             | D L H             | 112.260.000,00           |
| 5             | DISPERMASDES      | 81.840.000,00            |
| 6             | DISPORAPAR        | 1.567.393.732,00         |
| 7             | DISHUTBUN         | 1.445.007.685,00         |
| 8             | B K P P           | 575.690.000,00           |
| 9             | KANLITBANG        | 363.775.915,00           |
| <b>JUMLAH</b> |                   | <b>11.892.191.538,00</b> |

1. Dinas Kesehatan sebesar Rp3.515.813.600,00 yaitu :

- a. Pengurangan mutasi aset ke UPT Perbekalan Farmasi merupakan dropping dari Dinas Kesehatan (kantor induk) berupa kanopi dan tempat parkir Rp31.204.600,00 (BAST No. 027/546.A/2017 tanggal 26 Oktober 2017).
- c. Pengurangan mutasi aset ke UPT Puskesmas Tambakromo merupakan dropping dari Dinas Kesehatan (kantor induk) berupa



bangunan gedung puskesmas Rp3.484.609.000,00 (BAST No. 024.2/2743 tanggal 30 Desember 2017).

2. Dinas Pekerjaan Umum sebesar Rp4.162.010.606,00 yaitu :

- a. Pengurangan mutasi aset ke Dinas Pendidikan dan Kebudayaan (BAST No. 640/20892 tanggal 30 Desember 2017) berupa pemeliharaan makam Tombronegoro sebesar Rp74.775.100,00.
- b. Pengurangan mutasi aset ke Dinas Perumahan dan Kawasan Permukiman sebesar Rp1.493.150.800,00 berupa :
  - Plaza beserta Taman (fasilitas umum) di Perumahan Winong Desa Winong Kecamatan Pati Rp58.800.000,00 (BAST No. 030/172 tanggal 7 Januari 2017).
  - Gedung Pertemuan (fasilitas umum) di Perumahan Rendole Indah Desa Muktiharjo Kecamatan Margorejo Rp37.665.000,00 (BAST No. 030/172 tanggal 7 Januari 2017).
  - Pos Kampling (fasilitas umum) di Perumahan Gunung Bedah Permai Desa Pegandan Kecamatan Margorejo Rp10.000.000,00 (BAST No. 030/172 tanggal 7 Januari 2017).
  - Tempat parkir (fasilitas umum) di Perumahan Rendole Indah Desa Muktiharjo Kecamatan Margorejo Rp24.300.000,00 (BAST No. 030/172 tanggal 7 Januari 2017).
  - Tempat parkir (fasilitas umum) di Perumahan Winong Desa Winong Kecamatan Pati Rp41.520.000,00 (BAST No. 030/172 tanggal 7 Januari 2017).
  - Tempat bermain (fasilitas umum) di Perumahan Winong Desa Winong Kecamatan Pati Rp23.070.000,00 (BAST No. 030/172 tanggal 7 Januari 2017).
  - Taman (fasilitas umum) di Perumahan Gunung Bedah Permai Desa Pegandan Kecamatan Margorejo Rp79.100.000,00 (BAST No. 030/172 tanggal 7 Januari 2017).
  - Gapura (fasilitas umum) di Perumahan Gunung Bedah Permai Desa Pegandan Kecamatan Margorejo Rp50.000.000,00 (BAST No. 030/172 tanggal 7 Januari 2017).
  - Tower air (fasilitas umum) di Perumahan Gunung Bedah Permai Desa Pegandan Kecamatan Margorejo Rp5.000.000,00 (BAST No. 030/172 tanggal 7 Januari 2017).
  - Gapura (fasilitas umum) di Perumahan Griya Winong Indah Baru 2 Desa Winong Kecamatan Pati Rp45.000.000,00 (BAST No. 030/172 tanggal 7 Januari 2017).
  - Pos Kampling (fasilitas umum) di Perumahan Rendole Indah 2 Desa Muktiharjo Kecamatan Margorejo Rp17.400.000,00 (BAST No. 030/172 tanggal 7 Januari 2017).



- Pool Bak Sampah (fasilitas umum) sebanyak 8 unit di Perumahan Winong Desa Winong Kecamatan Pati Rp8.000.000,00 (BAST No. 030/172 tanggal 7 Januari 2017).
  - Ground Reservoir Rusunawa Desa Bumirejo Kecamatan Juwana Rp74.452.000,00 (BAST No. 030/172 tanggal 7 Januari 2017).
  - Gapura (fasilitas umum) di Perum Rendole Desa Muktiharjo Kecamatan Margorejo Rp99.800.000,00 (BAST No. 030/172 tanggal 7 Januari 2017).
  - Penataan lingkungan Rusunawa Desa Bumirejo Kecamatan Juwana Rp819.988.800,00 (BAST No. 030/172 tanggal 7 Januari 2017).
  - Gapura Perum Wijaya Kusuma Gembleb Rp99.055.000,00 (BAST No. 600/6809 tanggal 30 Desember 2017).
- c. Pengurangan mutasi aset ke Satuan Polisi Pamong Praja sebesar Rp78.843.300,00 (BAST No. 030/173 tanggal 7 Januari 2017) berupa kantor pemadam kebakaran Rp10.000.000,00 dan garasi mobil pemadam kebakaran Rp68.843.300,00.
- d. Pengurangan mutasi aset ke Sekretariat Daerah sebesar Rp2.211.073.300,00 (BAST No. 600/6808 tanggal 30 Desember 2017) berupa :
- Kantin dan gudang Rp91.458.150,00.
  - Garasi Bupati Rp360.945.470,00.
  - Atap parkir timur Rp199.333.200,00.
  - Perbaikan lapangan tenis Rp188.700.000,00.
  - Rehab rumah dinas Bupati Rp1.370.636.480,00.
- e. Pengurangan mutasi aset ke Kecamatan Tambakromo sebesar Rp139.842.250,00 (BAST No. 600/6807 tanggal 30 Desember 2017) berupa pengaspalan halaman kantor Rp139.842.250,00.
- f. Pengurangan mutasi aset ke PPKD (SKPKD) sebesar Rp164.325.856,00 (BAST No. 600/6805 tanggal 30 Desember 2017) berupa menara masjid agung Baitunur Pati beserta pelataran menara Rp164.325.856,00.
3. Dinas Ketahanan Pangan sebesar Rp68.400.000,00 yaitu pengurangan mutasi aset ke Dinas Sosial (BAST No. 030/035 tanggal 7 Januari 2017) berupa gedung kantor Rp68.400.000,00.
4. Dinas Lingkungan Hidup sebesar Rp112.260.000,00 yaitu pengurangan mutasi aset ke Dinas Sosial (BAST No. 660.1/242 tanggal 7 Januari 2017) berupa gedung laboratorium Rp76.020.000,00; pagar kantor Rp32.740.000,00 dan bak penampung air Rp3.500.000,00.
5. Dinas Pemberdayaan Masyarakat dan Desa sebesar Rp81.840.000,00 yaitu pengurangan mutasi aset ke Dinas





- Ketahanan Pangan (BAST No. 030/071/2017 tanggal 7 Januari 2017) berupa bangunan gedung kantor Rp81.840.000,00.
6. Dinas Kepemudaan, Olahraga dan Pariwisata sebesar Rp1.567.393.732,00 yaitu dari pengurangan mutasi aset ke Dinas Pendidikan dan Kebudayaan (BAST No. 030/5297 tanggal 10 November 2017) berupa :
- a. Gedung kesenian Rp731.200.000,00.
  - b. Bangunan situs Candi Kayen Rp44.857.000,00.
  - c. Makam Tombronegoro Rp97.828.000,00.
  - d. Bangunan kompleks Pendopo Kemiri Rp693.508.732,00.
7. Dinas Kehutanan dan Perkebunan sebesar Rp1.445.007.685,00 yaitu :
- a. Pengurangan mutasi aset ke Dinas Pemberdayaan Masyarakat dan Desa sebesar Rp1.052.027.985,00 (BAST No. 030/1021 tanggal 7 Januari 2017) berupa :
    - Gedung kantor Rp887.119.000,00.
    - Gudang Rp62.610.000,00.
    - Gedung laboratorium Rp77.498.985,00.
    - Tempat parkir Rp24.800.000,00
  - b. Pengurangan mutasi aset ke Dinas Pertanian sebesar Rp392.979.700,00 (BAST No. 030/1017 tanggal 7 Januari 2017) berupa gedung laboratorium Rp344.183.700,00 dan ruang pertemuan Rp48.796.000,00.
8. Badan Kepegawaian, Pendidikan dan Pelatihan sebesar Rp575.690.000,00 yaitu pengurangan mutasi aset ke Dinas Komunikasi dan Informatika (BAST No. 800/027/2017 tanggal 7 Januari 2017) berupa bangunan gedung kantor Rp575.690.000,00.
9. Kantor Penelitian dan Pengembangan sebesar Rp363.775.915,00 yaitu pengurangan mutasi aset ke Dinas Lingkungan Hidup sebesar Rp363.775.915,00 (BAST No. 030/609 tanggal 7 Januari 2017) berupa :
- a. Gedung kantor Rp191.799.915,00.
  - b. Rumah penjaga kantor Rp550.000,00.
  - c. Tempat parkir Rp14.000.000,00.
  - d. Ruang pertemuan Rp112.776.000,00.
  - e. Gapura kantor Rp44.650.000,00.
- Pengurangan karena Koreksi salah pencatatan sebesar Rp86.020.804.007,00 dengan rincian :



| No | OPD                           | Nilai (Rp)               |
|----|-------------------------------|--------------------------|
| 1  | DISDIKBUD                     | 48.850.000,00            |
| 2  | DINAS KESEHATAN               | 1.273.524.058,00         |
|    | - UPT Puskesmas Sukolilo I    | 118.000.000,00           |
|    | - UPT Puskesmas Sukolilo II   | 454.498.738,00           |
|    | - UPT Puskesmas Batangan      | 59.890.000,00            |
|    | - UPT Puskesmas Juwana        | 48.600.000,00            |
|    | - UPT Puskesmas Jakenan       | 20.220.750,00            |
|    | - UPT Puskesmas Pati I        | 57.200.000,00            |
|    | - UPT Puskesmas Pati II       | 17.289.250,00            |
|    | - UPT Puskesmas Tlogowungu    | 199.183.820,00           |
|    | - UPT Puskesmas Wedarijaksa I | 37.244.000,00            |
|    | - UPT Puskesmas Margoyoso I   | 50.377.500,00            |
|    | - UPT Puskesmas Tayu I        | 27.250.000,00            |
|    | - UPT Puskesmas Dukuhseti     | 183.770.000,00           |
| 3  | RSUD "RAA SOEWONDO"           | 66.098.378.330,00        |
| 4  | RSUD "KAYEN"                  | 1.791.900.000,00         |
| 5  | D P U T R                     | 14.837.577.844,00        |
| 6  | DISPERKIM                     | 286.678.775,00           |
| 7  | DISNAKER                      | 1.050.500.000,00         |
| 8  | DINAS PERHUBUNGAN             | 399.669.000,00           |
| 9  | SETDA                         | 12.165.000,00            |
| 10 | KEC. PATI                     | 24.580.000,00            |
| 11 | KEC. GEMBONG                  | 27.300.000,00            |
| 12 | KEC. CLUWAK                   | 24.666.000,00            |
| 13 | KEC. GABUS                    | 14.495.000,00            |
| 14 | KEC. TAMBAKROMO               | 21.000.000,00            |
| 15 | KEC. JAKEN                    | 29.770.000,00            |
| 16 | INSPEKTORAT                   | 79.750.000,00            |
|    | <b>JUMLAH</b>                 | <b>86.020.804.007,00</b> |

1. Dinas Pendidikan dan Kebudayaan sebesar Rp48.850.000,00 yaitu koreksi input belanja modal tahun 2017 ke SIMDA BMD dari rekening bangunan gedung tempat pendidikan ke rekening jalan khusus Rp48.850.000,00.
2. Dinas Kesehatan sebesar Rp1.273.524.058,00 meliputi :
  - a. UPT Puskesmas Sukolilo I sebesar Rp118.000.000,00 yaitu koreksi input belanja modal tahun 2017 ke SIMDA BMD dari rekening bangunan kesehatan ke rekening bangunan gedung kantor berupa kapitalisasi ke gedung induk Rp118.000.000,00.
  - b. UPT Puskesmas Sukolilo II sebesar Rp454.498.738,00 yaitu :
    - Koreksi atas dropping dari Dinas Kesehatan (kantor induk) dari rekening bangunan kesehatan ke rekening instalasi air bersih/air baku lainnya berupa Instalasi Air Bersih Rp48.533.528,00.



- Koreksi atas dropping dari Dinas Kesehatan (kantor induk) dari rekening bangunan kesehatan ke rekening instalasi air kotor berupa IPAL Rp286.551.410,00.
  - Koreksi atas dropping dari Dinas Kesehatan (kantor induk) dari rekening bangunan kesehatan ke rekening jaringan distribusi berupa jaringan listrik Rp119.413.800,00.
- c. UPT Puskesmas Batangan sebesar Rp59.890.000,00 yaitu :
- Koreksi input belanja modal tahun 2017 ke SIMDA BMD dari rekening bangunan kesehatan ke rekening meubelair berupa back drop aula Rp15.840.000,00; 8 unit meja biro Rp14.400.000,00; meja resusitasi Rp3.200.000,00; meja periksa pasien Rp4.600.000,00; lemari kayu Rp5.600.000,00; 2 unit meja besar aula Rp5.000.000,00 dan meja podium Rp850.000,00.
  - Koreksi input belanja modal tahun 2017 ke SIMDA BMD dari rekening bangunan kesehatan ke rekening alat penyimpanan perlengkapan kantor berupa lemari kaca Rp3.200.000,00.
  - Koreksi input belanja modal tahun 2017 ke SIMDA BMD dari rekening bangunan kesehatan ke rekening lemari arsip pejabat berupa 2 unit lemari arsip Rp7.200.000,00.
- d. UPT Puskesmas Juwana sebesar Rp48.600.000,00 yaitu :
- Koreksi input belanja modal tahun 2017 ke SIMDA BMD dari rekening bangunan kesehatan ke rekening bangunan gudang berupa gudang ATK Rp24.850.000,00.
  - Koreksi input belanja modal tahun 2017 ke SIMDA BMD dari rekening bangunan kesehatan ke rekening bangunan gedung tempat kerja lainnya berupa gedung ruang genset Rp23.750.000,00.
- e. UPT Puskesmas Jakenan sebesar Rp20.220.750,00 yaitu koreksi input belanja modal tahun 2017 ke SIMDA BMD dari rekening bangunan kesehatan ke rekening meubelair berupa back drop nurse station, IGD dan admin Rp20.220.750,00.
- f. UPT Puskesmas Pati I sebesar Rp57.200.000,00 yaitu koreksi input belanja modal tahun 2017 ke SIMDA BMD dari rekening bangunan kesehatan ke rekening bangunan gedung kantor berupa pagar besi Rp57.200.000,00.
- g. UPT Puskesmas Pati II sebesar Rp17.289.250,00 yaitu koreksi input belanja modal tahun 2017 ke SIMDA BMD dari rekening bangunan kesehatan ke rekening bangunan gedung garasi/pool berupa garasi Rp17.289.250,00.
- h. UPT Puskesmas Tlogowungu sebesar Rp199.183.820,00 yaitu koreksi input belanja modal tahun 2017 ke SIMDA BMD dari rekening bangunan kesehatan ke rekening bangunan gedung kantor berupa kapitalisasi ke gedung kantor Rp199.183.820,00.



- i. UPT Puskesmas Wedarijaksa I sebesar Rp37.244.000,00 yaitu koreksi input belanja modal tahun 2017 ke SIMDA BMD dari rekening bangunan kesehatan ke rekening bangunan gedung kantor berupa sekat kaca puskesmas Rp6.864.000,00; pintu sekat kaca Rp17.400.000,00 dan pagar pintu besi beserta kanopi Rp12.980.000,00.
  - j. UPT Puskesmas Margoyoso I sebesar Rp50.377.500,00 :
    - Koreksi input belanja modal tahun 2017 ke SIMDA BMD dari rekening bangunan kesehatan ke rekening bangunan gedung kantor berupa penataan ruang apotik Rp8.377.500,00.
    - Koreksi input belanja modal tahun 2017 ke SIMDA BMD dari rekening bangunan kesehatan ke rekening bangunan gedung garasi/pool berupa tempat parkir Rp42.000.000
  - k. UPT Puskesmas Tayu I sebesar Rp27.250.000,00 :
    - Koreksi input belanja modal tahun 2017 ke SIMDA BMD dari rekening bangunan kesehatan ke rekening meubelair berupa meja resepsionis Rp2.250.000,00.
    - Koreksi input belanja modal tahun 2017 ke SIMDA BMD dari rekening bangunan kesehatan ke rekening bangunan gedung laboratorium berupa bangunan rumah sampah B3B Rp25.000.000,00.
    - UPT Puskesmas Dukuhseti sebesar Rp183.770.000,00 yaitu koreksi input belanja modal tahun 2017 ke SIMDA BMD dari rekening bangunan kesehatan ke rekening bangunan gedung kantor berupa gedung Tata Usaha Rp183.770.000,00.
3. Rumah Sakit Umum Daerah RAA Soewondo sebesar Rp66.098.378.330,00 yaitu :
- a. Koreksi input belanja modal tahun 2017 ke SIMDA BMD dari rekening bangunan kesehatan ke rekening barang bercorak kebudayaan-maket dan foto dokumen berupa maket perencanaan Existing dan bangunan rumah sakit Rp73.537.200,00.
  - b. Koreksi input belanja modal tahun 2017 ke SIMDA BMD dari rekening bangunan kesehatan ke rekening konstruksi dalam pengerjaan bangunan kesehatan berupa konstruksi gedung Rp66.024.841.130,00.
4. Rumah Sakit Umum Daerah Kayen sebesar Rp1.791.900.000,00 yaitu :
- a. Koreksi input belanja modal tahun 2017 ke SIMDA BMD dari rekening bangunan kesehatan ke rekening bangunan gedung instalasi berupa bangunan IPAL Rp1.502.300.000,00.
  - b. Koreksi input belanja modal tahun 2017 ke SIMDA BMD dari rekening bangunan kesehatan ke rekening konstruksi dalam



- pengerjaan bangunan kesehatan berupa DED pengembangan rumah sakit tahap II Rp289.600.000,00.
5. Dinas Pekerjaan Umum dan Penataan Ruang sebesar Rp14.837.577.844,00 yaitu :
- a. Koreksi input belanja modal tahun 2017 ke SIMDA BMD dari rekening bangunan gedung instalasi ke konstruksi dalam pengerjaan bangunan gedung instalasi berupa konstruksi gedung medis RSUD Kayen Tahap I Rp9.600.889.000,00.
  - b. Koreksi input belanja modal tahun 2017 ke SIMDA BMD dari rekening bangunan gedung tempat kerja lainnya ke rekening jaringan distribusi berupa rehab lampu sorot LED menara Masjid Agung Baitunnur Pati Rp1.200.189.144,00.
  - c. Koreksi input belanja modal tahun 2017 ke SIMDA BMD dari rekening bangunan gedung tempat olahraga ke rekening bangunan gedung tempat kerja lainnya berupa perbaikan sarana dan prasarana lapangan tenis Kabupaten Pati Rp188.700.000,00.
  - d. Koreksi input belanja modal tahun 2017 ke SIMDA BMD dari rekening bangunan tempat olahraga ke rekening aset tetap renovasi berupa pembangunan atap lapangan tenis Kecamatan Juwana Rp1.042.003.000,00.
  - e. Koreksi input belanja modal tahun 2017 ke SIMDA BMD dari rekening bangunan gedung tempat kerja lainnya ke rekening bangunan gedung kantor berupa gedung arsip Rp199.732.000,00; penataan halaman belakang kantor Rp99.883.800,00; taman depan SMPN 4 Pati dan kolam air mancur Rp1.460.428.000,00 dan pembuatan signage Alun-alun Pati Rp199.800.000,00.
  - f. Koreksi input belanja modal tahun 2017 ke SIMDA BMD dari rekening bangunan gedung tempat kerja lainnya ke rekening bangunan gedung pos jaga berupa pos jaga dan pintu pagar belakang kantor Rp49.800.000,00.
  - g. Koreksi input belanja modal tahun 2017 ke SIMDA BMD dari rekening bangunan gedung tempat kerja lainnya ke rekening tugu/tanda batas berupa gapura Kampung Kranggan RW.03 Kelurahan Pati Kidul Rp49.800.000,00; gapura Kelurahan Pati Kidul Rp99.747.000,00; gapura Kelurahan Kalidoro Rp99.846.900,00; gapura RT.06 RW.03 dan RT.04 RW.04 Kelurahan Pati Kidul Rp109.205.000,00; gapura RT.05 RW.03 Kampung Kranggan Kelurahan Pati Kidul Rp39.640.000,00 dan gapura Perum Wijaya Kusuma Gembleb Rp99.055.000,00.
  - h. Koreksi input belanja modal tahun 2017 ke SIMDA BMD dari rekening bangunan gedung tempat kerja lainnya ke rekening konstruksi dalam pengerjaan bangunan gedung tempat kerja



- lainnya berupa DED Taman Pertigaan Jalan Lingkar Selatan Desa Sukolulon Rp49.896.000,00.
- i. Koreksi input belanja modal tahun 2017 ke SIMDA BMD dari rekening rumah negara pendopo dan rumah dinas Bupati Rp195.085.000,00.
  - j. Koreksi input belanja modal tahun 2017 ke SIMDA BMD dari rekening rambu tidak bersuar ke rekening tugu/tanda batas berupa 115 unit patok batas irigasi/sungai Rp53.878.000,00.
6. Dinas Perumahan dan Kawasan Permukiman sebesar Rp286.678.775,00 yaitu koreksi input belanja modal tahun 2017 ke SIMDA BMD dari rekening bangunan gedung tempat kerja lainnya ke rekening flat/rumah susun berupa pagar rusunawa Desa Bumirejo Kecamatan Juwana Rp228.241.255,00 dan pos jaga rusunawa Rp58.437.520,00.
  7. Dinas Tenaga Kerja sebesar Rp1.050.500.000,00 yaitu koreksi input belanja modal tahun 2017 ke SIMDA BMD dari rekening bangunan gedung kantor ke rekening bangunan gedung tempat kerja lainnya berupa pagar Balai Latihan Kerja (samping kanan kiri dan belakang Rp1.050.500.000,00).
  8. Dinas Perhubungan sebesar Rp399.669.000,00 yaitu :
    - a. Koreksi input belanja modal tahun 2017 ke SIMDA BMD dari rekening bangunan stasiun bus ke rekening bangunan gedung terminal/pelabuhan/bandar berupa 4 unit halte bus Rp199.820.000,00.
    - b. Koreksi input belanja modal tahun 2017 ke SIMDA BMD dari rekening bangunan gedung terminal/pelabuhan/bandar ke rekening tanah bangunan perumahan/gedung tempat tinggal berupa tanah urug padas Rp199.849.000,00.
  9. Sekretariat Daerah sebesar Rp12.165.000,00 yaitu koreksi input belanja modal tahun 2017 ke SIMDA BMD dari rekening bangunan tempat kerja lainnya ke rekening alat kantor lainnya berupa papan visual Rp12.165.000,00.
  10. Kecamatan Pati sebesar 24.580.000,00 yaitu koreksi input belanja modal tahun 2017 ke SIMDA BMD pada Kecamatan Pati (kantor induk) dari rekening bangunan gedung tempat kerja lainnya ke rekening meubelair berupa back drop PATEN Rp24.580.000,00.
  11. Kecamatan Gembong sebesar Rp27.300.000,00 yaitu koreksi input belanja modal tahun 2017 ke SIMDA BMD dari rekening bangunan tempat kerja lainnya ke rekening bangunan gedung kantor berupa tempat parkir Rp23.316.000,00 dan tempat spanduk Rp3.984.000,00.
  12. Kecamatan Cluwak sebesar Rp24.666.000,00 yaitu :
    - a. Koreksi input belanja modal tahun 2017 ke SIMDA BMD dari rekening bangunan gedung tempat kerja lainnya ke rekening



- meubelair berupa meja pelayanan dan backdrop Rp12.866.000,00.
- b. Koreksi input belanja modal tahun 2017 ke SIMDA BMD dari rekening bangunan gedung tempat kerja lainnya ke rekening bangunan gedung kantor berupa sekat kaca Rp11.800.000,00.
13. Kecamatan Gabus sebesar Rp14.495.000,00 yaitu koreksi input belanja modal tahun 2017 ke SIMDA BMD dari rekening bangunan gedung tempat kerja lainnya ke rekening meubelair berupa meja pelayanan dan back drop Rp14.495.000,00.
14. Kecamatan Tambakromo sebesar Rp21.000.000,00 yaitu :
- a. Koreksi input belanja modal tahun 2017 ke SIMDA BMD dari rekening bangunan gedung tempat kerja lainnya ke rekening bangunan gedung kantor berupa pintu kaca ruang PATEN Rp15.000.000,00.
- b. Koreksi input belanja modal tahun 2017 ke SIMDA BMD dari rekening bangunan gedung tempat kerja lainnya ke rekening meubelair berupa back drop Rp6.000.000,00.
15. Kecamatan Jaken sebesar Rp29.770.000,00 yaitu :
- a. Koreksi input belanja modal tahun 2017 ke SIMDA BMD dari rekening bangunan gedung kantor ke rekening alat rumah tangga lainnya (home use) berupa tiang bendera Rp3.990.000,00.
- b. Koreksi input belanja modal tahun 2017 ke SIMDA BMD dari rekening bangunan gedung tempat kerja lainnya ke rekening bangunan gedung kantor berupa sekat kaca Rp25.780.000,00.
16. Inspektorat sebesar Rp79.750.000,00 yaitu koreksi input belanja modal tahun 2017 ke SIMDA BMD dari rekening bangunan gedung perpustakaan ke rekening bangunan gedung kantor berupa sekat gedung arsip Rp79.750.000,00.
- Pengurangan Aset Tetap karena pengembalian belanja modal tahun anggaran 2016 yang disetor ke Kas Daerah pada tahun 2017 sebesar Rp54.898.339,00 dengan rincian sebagai berikut :

| No            | OPD           | Nilai (Rp)           |
|---------------|---------------|----------------------|
| 1             | DINKOP & UMKM | 12.228.903,00        |
| 2             | DISDAGPERIN   | 42.669.436,00        |
| <b>JUMLAH</b> |               | <b>54.898.339,00</b> |

1. Dinas Koperasi dan UMKM sebesar Rp112.228.903,00 yaitu :
- a. Setor kembali Tindak Lanjut Pemeriksaan BPK untuk pekerjaan pembangunan gedung kantor Dinas Koperasi dan UMKM Kabupaten Pati oleh PT. INSAN PESONA Tahun Anggaran 2016 sebesar Rp5.231.000,00 (STS Nomor 940/0009/DPUTR/AKT/2017 tanggal 2 Maret 2017).
- b. Kekurangan setor kembali Tindak Lanjut Pemeriksaan BPK untuk pekerjaan pembangunan gedung kantor Dinas Koperasi





dan UMKM Kabupaten Pati oleh PT. INSAN PESONA Tahun Anggaran 2016 sebesar Rp6.997.903,00 (STS Nomor 940/0013/DPUTR/AKT/2017 tanggal 19 Mei 2017).

2. Dinas Perdagangan dan Perindustrian sebesar Rp42.669.436,00 yaitu :

a. Pengembalian belanja modal atas Laporan Hasil Pemeriksaan dari pemeriksaan Inspektorat Tahun Anggaran 2016 pada Pasar Puri Baru sebesar Rp346.228,00 (STS Nomor 940/0001/DISDAGPERIN/AKT/2017 tanggal 24 Januari 2017).

b. Setor kembali belanja modal Tindak Lanjut Pemeriksaan BPK RI atas pekerjaan pembangunan Pasar Tayu Tahun Anggaran 2016 sebesar Rp42.323.208,00 (STS Nomor 940/0002/DISDAGPERIN/AKT/2016 tanggal 6 Maret 2017).

- Pengurangan aset tetap kondisi Rusak Berat intra kompatabel yang dicatat pada akun Aset Lain-Lain Tahun Anggaran 2017 sebesar Rp29.000.000,00 dengan rincian sebagai berikut :

| No            | OPD                     | Nilai (Rp)           |
|---------------|-------------------------|----------------------|
| 1             | DINAS KESEHATAN         | 29.000.000,00        |
|               | - UPT Puskesmas Pati II | 29.000.000,00        |
| <b>JUMLAH</b> |                         | <b>29.000.000,00</b> |

Aset Tetap kondisi rusak berat pada UPT Puskesmas Pati II berupa bangunan klinik/puskesmas tahun perolehan 2001 sebesar Rp29.000.000,00.

- Pengurangan aset tetap Kemitraan dengan pihak ketiga (Kerjasama Pemanfaatan) yang catat pada akun Aset Lainnya Tahun Anggaran 2016 sebesar Rp21.933.479,00 dengan rincian sebagai berikut :

| No            | OPD     | Nilai (Rp)           |
|---------------|---------|----------------------|
| 1             | DPMPTSP | 21.933.479,00        |
| <b>JUMLAH</b> |         | <b>21.933.479,00</b> |

Kemitraan dengan pihak ketiga pada Dinas Penanaman Modal dan Pelayanan Terpadu Satu Pintu sebesar Rp21.933.479,00 merupakan Kerjasama Pemanfaatan sebagian gedung Mr. Iskandar oleh Bank Jateng (Addendum Perjanjian No. 032/1466 tanggal 28 Januari 2015).

Rincian Aset Tetap Gedung dan Bangunan Tahun 2017 sebagaimana tercantum pada lampiran XIII.

#### **d. Jalan, Irigasi dan Jaringan**

Saldo Aset Jalan, Irigasi dan Jaringan per 31 Desember 2017 dan 2016 adalah sebesar Rp1.204.791.063.900,00 dan Rp903.266.008.174,00. Pada Tahun Anggaran 2017 terjadi penambahan aset Jalan, Irigasi dan Jaringan



sebesar Rp391.110.937.921,00 dan pengurangan aset Jalan, Irigasi dan Jaringan sebesar Rp89.585.882.195,00.

Penambahan Aset Tetap Jalan, Irigasi dan Jaringan tahun 2017 sebesar Rp391.110.937.921,00 dapat dijelaskan sebagai berikut :

- Penambahan berupa mencatat kembali aset tetap kondisi rusak berat intra kompartabel yang direklas ke akun Aset Lain-Lain pada Neraca tahun 2016 sebesar Rp8.900.000,00 dengan rincian sebagai berikut :

| No            | OPD   | Nilai (Rp)          |
|---------------|---|---------------------|
| 1             | Dinas Pendidikan dan Kebudayaan berupa bangunan pembawa air bersih Rp1.300.000,00; jaringan distribusi Rp600.000,00 dan jaringan transmisi lain-lain Rp7.000.000,00 | 8.900.000,00        |
| <b>JUMLAH</b> |   | <b>8.900.000,00</b> |

- Penambahan Belanja Modal Tahun 2017 sebesar Rp232.023.612.916,00 dengan rincian sebagai berikut :

| No            | OPD                         | Nilai (Rp)                |
|---------------|-----------------------------|---------------------------|
| 1             | DISDIKBUD                   | 31.900.000,00             |
| 2             | DINAS KESEHATAN             | 190.550.000,00            |
|               | - UPT Puskesmas Sukolilo II | 5.000.000,00              |
|               | - UPT Puskesmas Jaken       | 29.300.000,00             |
|               | - UPT Puskesmas Batangan    | 89.750.000,00             |
|               | - UPT Puskesmas Tlogowungu  | 52.500.000,00             |
|               | - UPT Puskesmas Tayu I      | 14.000.000,00             |
| 3             | RSUD "RAA SOEWONDO"         | 198.625.000,00            |
| 4             | RSUD "KAYEN"                | 214.799.000,00            |
| 5             | D P U T R                   | 222.838.347.116,00        |
| 6             | DISPERKIM                   | 704.725.800,00            |
| 7             | D L H                       | 10.000.000,00             |
| 8             | DISLAUTKAN                  | 7.413.939.000,00          |
| 9             | DISPORAPAR                  | 39.929.000,00             |
| 10            | DINAS PERTANIAN             | 144.893.000,00            |
| 11            | DISDAGPERIN                 | 229.261.000,00            |
| 12            | KEC. TRANGKIL               | 6.644.000,00              |
| <b>JUMLAH</b> |                             | <b>232.023.612.916,00</b> |

- Penambahan Belanja Non Modal (reklas ke Modal) merupakan belanja barang dan jasa tahun anggaran 2017 yang diperuntukan untuk aset tetap sebesar Rp362.637.409,00 dengan rincian sebagai berikut :



| No            | OPD                           | Nilai (Rp)            |
|---------------|-------------------------------|-----------------------|
| 1             | DINAS KESEHATAN               | 162.751.809,00        |
|               | - UPT Puskesmas Kayen         | 121.623.000,00        |
|               | - UPT Puskesmas Pucakwangi I  | 26.294.409,00         |
|               | - UPT Puskesmas Pati I        | 11.186.500,00         |
|               | - UPT Puskesmas Wedarijaksa I | 3.647.900,00          |
| 2             | RSUD "KAYEN"                  | 199.885.600,00        |
| <b>JUMLAH</b> |                               | <b>362.637.409,00</b> |

1. Dinas Kesehatan sebesar Rp162.751.809,00 terdiri dari :
  - a. UPT Puskesmas Kayen sebesar Rp121.623.000,00 yaitu reklas dari belanja barang jasa BLUD ke rekening jaringan distribusi berupa tambah daya listrik Rp121.623.000,00.
  - b. UPT Puskesmas Pucakwangi I sebesar Rp26.294.409,00 yaitu reklas dari belanja barang jasa BLUD ke rekening bangunan pelengkap pasang rawa berupa gorong-gorong Rp21.794.409,00.
  - c. UPT Puskesmas Pati I sebesar Rp11.186.500,00 yaitu reklas dari belanja barang jasa BLUD ke rekening jaringan transmisi berupa tambah daya listrik Rp11.186.500,00.
  - d. UPT Puskesmas Wedarijaksa I sebesar Rp3.647.900,00 yaitu reklas dari belanja barang jasa BLUD ke rekening jaringan transmisi berupa tambah daya listrik Rp3.647.900,00.
2. Rumah Sakit Umum Daerah Kayen sebesar Rp199.885.600,00 yaitu reklas dari belanja barang jasa BLUD ke rekening jaringan distribusi berupa tambah daya listrik Rp199.885.600,00.

- Penambahan Hibah sebesar Rp290.310.400,00 dengan rincian :

| No            | OPD       | Nilai (Rp)            |
|---------------|-----------|-----------------------|
| 1             | DISDIKBUD | 290.310.400,00        |
| <b>JUMLAH</b> |           | <b>290.310.400,00</b> |

Hibah masuk ke Dinas Pendidikan sebesar Rp290.310.400,00 yaitu aset tetap yang berasal dari Komite Sekolah berupa :

1. PLTA kapasitas sedang Rp38.360.000,00.
  2. Instalasi listrik tenaga air lain-lain Rp166.248.900,00.
  3. Instalasi pembangkit listrik tenaga surya lain-lain Rp21.900.000,00.
  4. Instalasi gardu listrik induk kapasitas kecil Rp2.950.000,00.
  5. Jaringan transmisi Rp9.827.000,00.
  6. Jaringan listrik di atas tanah Rp51.024.500,00.
- Penambahan Mutasi OPD Masuk merupakan mutasi masuk aset tetap dari OPD lain sebesar Rp27.572.350.084,00 dengan rincian :



| No            | OPD                 | Nilai (Rp)               |
|---------------|---------------------|--------------------------|
| 1             | D P U T R           | 11.005.149.000,00        |
| 2             | DISPERKIM           | 12.399.658.690,00        |
| 3             | SATPOL PP           | 40.000.000,00            |
| 4             | DINAS SOSIAL        | 27.742.900,00            |
| 5             | DISTAPANG           | 15.392.800,00            |
| 6             | D L H               | 24.442.000,00            |
| 7             | DINAS PERHUBUNGAN   | 995.845.650,00           |
| 8             | DISKOMINFO          | 118.552.800,00           |
| 9             | DINAS PERTANIAN     | 1.745.377.100,00         |
| 10            | P P K D (S K P K D) | 1.200.189.144,00         |
| <b>JUMLAH</b> |                     | <b>27.572.350.084,00</b> |

1. Dinas Pekerjaan Umum dan Penataan Ruang sebesar Rp11.005.149.000,00 yaitu mutasi masuk dari Badan Penanggulangan Bencana Daerah (BAST Nomor 030/019/BAST/1/2017 tanggal 10 Januari 2017) berupa :
  - a. Talud jalan Gempolsari - Winong Rp199.438.000,00.
  - b. Talud jalan Winong - Jakenan Rp199.553.000,00.
  - c. Talud jalan Angkatan Lor - Godo Rp169.444.000,00.
  - d. Talud jalan Pekalongan - Kropak Rp199.559.000,00.
  - e. Jalan Lahar - Gunungsari Rp199.508.000,00.
  - f. Jalan Winong - Sokopuluhan Rp199.605.000,00.
  - g. Jalan Sembaturagung - Tluwah Rp1.198.167.000,00.
  - h. Jalan Plumbungan - Kosekan Rp129.880.000,00.
  - i. Jalan Banjarsari - Tambahmulyo Rp1.397.771.000,00.
  - j. Jalan Juwana - Jetak Rp1.425.049.000
  - k. Tanggul D.I Cabean Kecamatan Winong Rp1.200.000.000,00.
  - l. Tanggul Sungai Bapoh Kecamatan Wedarijaksa Rp796.835.000,00.
  - m. Tanggul Sungai Gungwedi Kecamatan Wedarijaksa Rp964.964.000,00.
  - n. Tanggul Sungai Godo Kecamatan Gabus Rp1.111.456.000,00.
  - o. Tanggul Sungai Pelem Gedhe Kecamatan Pucakwangi Rp445.000.000,00.
2. Dinas Perumahan dan Kawasan Permukiman sebesar Rp12.399.658.690,00 yaitu mutasi masuk dari Dinas Pekerjaan Umum dan Penataan Ruang terdiri dari :
  - a. BAST Nomor 030/172 tanggal 7 Januari 2017 sebesar Rp12.000.397.090,00 berupa :
    - Jalan Perumahan Winong Pati Rp99.850.000,00.
    - Jalan Perum RSS Sidokerto Rp199.793.000,00.
    - Jalan Perum Bukit Rendole Asri RT. 06 RW. 02 Kecamatan Margorejo Rp99.880.000,00.
    - Jalan Perumahan Baru Permai Desa Puri Kecamatan Pati Rp199.744.000,00.



- Jalan Lingkungan (fasum) di Perumahan Pondok Wijaya Kusuma Gembleb Desa Kutoharjo Kecamatan Pati Rp293.680.000,00.
- Jalan Lingkungan (fasum) di Perumahan Winong Desa Winong Kecamatan Pati Rp483.137.575,00.
- Jalan Lingkungan (fasum) di Perumahan Kutoharjo (Depan Alugoro) Desa Kutoharjo Kecamatan Pati Rp1.565.473.675,00.
- Jalan Lingkungan (fasum) di Perumahan Rendole Indah Desa Muktiharjo Kecamatan Margorejo Rp874.860.000,00.
- Jalan Lingkungan (fasum) di Perumahan Gunung Bedah Permai Desa Pegandan Kecamatan Margorejo Rp713.650.850,00.
- Jalan Lingkungan (fasum) di Perumahan Griya Winong Indah Baru 2 Desa Winong Kecamatan Pati Rp127.467.000,00.
- Jalan Lingkungan (fasum) di Perumahan Baru Permai 2 Desa Puri Kecamatan Pati Rp225.009.000,00.
- Jalan Lingkungan (fasum) di Perumahan Rendole Indah 2 Desa Muktiharjo Kecamatan Margorejo Rp1.032.800.000,00.
- Jalan Lingkungan (fasum) di Perumahan Kebon Bibit Buah Desa Sidokerto Kecamatan Pati Rp202.461.000,00.
- Jalan Akses di Perumahan Puri Baru Permai Desa Puri Kecamatan Pati Rp108.800.000,00.
- Jalan Lingkungan di Perumahan Puri Baru Permai Desa Puri Kecamatan Pati Rp128.820.000,00.
- Jalan Lingkungan lebar 10 meter di Perumahan Rendole Indah Desa Muktiharjo Kecamatan Margorejo Rp7.920.000,00.
- Jalan Lingkungan lebar 7 meter di Perumahan Rendole Indah Desa Muktiharjo Kecamatan Margorejo Rp249.615.925,00.
- Jalan Lingkungan lebar 5 meter di Perumahan Rendole Indah Desa Muktiharjo Kecamatan Margorejo Rp62.967.000,00.
- Jalan akses di Perumahan Griya Winong Indah Baru 1 Desa Winong Kecamatan Pati Rp20.640.000,00.
- Jalan Lingkungan di Perumahan Griya Winong Indah Baru 1 Desa Winong Kecamatan Pati Rp52.990.000,00.
- Gorong-gorong (fasum) di Perumahan Gunung Bedah Permai Desa Pegandan Kecamatan Margorejo Rp15.157.000,00.
- Drainase/Saluran (fasum) di Perumahan Winong Desa Winong Kecamatan Pati Rp46.500.000,00.
- Saluran Type S1 (fasum) di Perumahan Kutoharjo (Depan Alugoro) Desa Kutoharjo Kecamatan Pati Rp267.899.800,00.
- Saluran Type S2 (fasum) di Perumahan Kutoharjo (Depan Alugoro) Desa Kutoharjo Kecamatan Pati Rp156.875.000,00.



- Saluran Type S3 (fasum) di Perumahan Kutoharjo (Depan Alugoro) Desa Kutoharjo Kecamatan Pati Rp426.340.000,00.
- Saluran MD (fasum) di Perumahan Rendole Indah Desa Muktiharjo Kecamatan Margorejo Rp5.737.500,00.
- Saluran U beton dan pas bata (fasum) di Perumahan Rendole Indah Desa Muktiharjo Kecamatan Margorejo Rp169.155.000,00.
- Saluran MD 50 (fasum) di Perumahan Gunung Bedah Permai Desa Pegandan Kecamatan Margorejo Rp157.500.000,00.
- Saluran MD 30 (fasum) di Perumahan Gunung Bedah Permai Ds. Pegandan Kec. Margorejo Rp70.750.000, Saluran Buis U 20 (fasum) di Perumahan Gunung Bedah Permai Desa Pegandan Kecamatan Margorejo Rp178.720.000,00.
- Saluran buis U-20 (fasum) di Perumahan Griya Winong Indah Baru 2 Desa Winong Kecamatan Pati Rp60.480.000,00.
- Saluran MD 40 (fasum) di Perumahan Griya Winong Indah Baru 2 Desa Winong Kecamatan Pati Rp39.325.000,00.
- Saluran MD 60 (fasum) di Perumahan Baru Permai 2 Desa Puri Kecamatan Pati Rp29.200.000,00.
- Saluran MD 60 (fasum) di Perumahan Rendole Indah 2 Desa Muktiharjo Kecamatan Margorejo Rp9.000.000,00.
- Saluran MD 80 (fasum) di Perumahan Rendole Indah 2 Desa Muktiharjo Kecamatan Margorejo Rp26.550.000,00.
- Saluran MD 120 (fasum) di Perumahan Rendole Indah 2 Desa Muktiharjo Kecamatan Margorejo Rp306.000.000,00.
- Saluran U 30 (fasum) di Perumahan Kebon Bibit Buah Desa Sidokerto Kecamatan Pati Rp49.640.000,00.
- Saluran MD 30 dan Plat Penutup Beton (fasum) di Perumahan Kebon Bibit Buah Desa Sidokerto Kecamatan Pati Rp10.557.425,00.
- Saluran MD 60 (fasum) di Perumahan Puri Baru Permai Desa Puri Kecamatan Pati Rp14.480.000,00.
- Saluan MD 30 (fasum) di Perumahan Puri Baru Permai Desa Puri Kecamatan Pati Rp8.320.000,00.
- Saluran U 20 (fasum) di Perumahan Puri Baru Permai Desa Puri Kecamatan Pati Rp128.360.000,00.
- Saluran U (fasum) di Perumahan Rendole Indah Desa Muktiharjo Kecamatan Margorejo Rp56.385.000,00.
- Saluran MD 30 (fasum) di Perumahan Griya Winong Indah Baru 1 Desa Winong Kecamatan Pati Rp3.700.000,00.
- Saluran U 30 (fasum) di Perumahan Griya Winong Indah Baru 1 Desa Winong Kecamatan Pati Rp29.280.000,00.



- Drainase Got U-30 (fasum) tahun 2016 di Perumahan Gunung Bedah Permai Desa Pegandan Kecamatan Margorejo Rp103.466.200,00.
- Saluran 50 (fasum) tahun 2016 di Perumahan Gunung Bedah Permai Desa Pegandan Kecamatan Margorejo Rp81.176.800,00.
- Talud (fasum) di Perumahan Griya Winong Indah Baru 2 Desa Winong Kecamatan Pati Rp39.655.000,00.
- Talud penahan Tebing (fasum) di Perumahan Baru Permai 2 Desa Puri Kecamatan Pati Rp13.350.000,00.
- Talud (fasum) di Perumahan Kebon Bibit Buah Desa Sidokerto Kecamatan Pati Rp21.850.000,00.
- Talud (fasum) di Perumahan Rendole Indah Desa Muktiharjo Kecamatan Margorejo Rp154.799.700,00.
- Sumur artesis (fasum) di Perumahan Rendole Indah Desa Muktiharjo Kecamatan Margorejo Rp1.600.000.000,00.
- Sumur gali (fasum) di Perumahan Rendole Indah Desa Muktiharjo Kecamatan Margorejo Rp50.000.000,00.
- Sumur gali (fasum) di Perumahan Rendole Indah Desa Muktiharjo Kecamatan Margorejo Rp5.000.000,00.
- Penyambungan air dari PDAM Rusunawa di Desa Bumirejo Kecamatan Juwana Rp10.000.000,00.
- Jaringan Pipa air bersih (fasum) di Perumahan Winong Desa Winong Kecamatan Pati Rp172.900.000,00.
- Penyambungan Gardu Induk dan Jaringan Listrik Rusunawa di Desa Bumirejo Kecamatan Juwana Rp314.959.640,00.
- Gardu listrik induk tahun 2016 di Rusunawa di Desa Bumirejo Kecamatan Juwana Rp44.869.000,00.
- Jaringan listrik PLN (fasum) di Perumahan Winong Desa Winong Kecamatan Pati Rp199.500.000,00.
- Lampu PJU 80 VA/450 (fasum) di Perumahan Winong Desa Winong Kecamatan Pati Rp6.325.000,00.
- Lampu Penerangan Jalan Umum (fasum) di Perumahan Kutoharjo (Depan Alugoro) Desa Kutoharjo Kecamatan Pati Rp12.925.000,00.
- Lampu Penerangan Jalan (fasum) di Perumahan Gunung Bedah Permai Desa Pegandan Kecamatan Margorejo Rp5.500.000,00.
- Jaringan Listrik (fasum) di Perumahan Gunung Bedah Permai Desa Pegandan Kecamatan Margorejo Rp85.050.000,00.
- Lampu Jalan PJU (fasum) di Perumahan Griya Winong Indah Baru 2 Desa Winong Kecamatan Pati Rp1.100.000,00.
- Tiang listrik dan jaringan (fasum) di Perumahan Baru Permai 2 Desa Puri Kecamatan Pati Rp9.450.000,00.





- Travo 50KVA (fasum) di Perumahan Baru Permai 2 Desa Puri Kecamatan Pati Rp4.850.000,00.
  - Tiang listrik beton (fasum) di Perumahan Rendole Indah 2 Desa Muktiharjo Kecamatan Margorejo Rp15.750.000,00.
  - Travo 50KVA (fasum) di Perumahan Rendole Indah 2 Desa Muktiharjo Kecamatan Margorejo Rp9.700.000,00.
  - Pal Listrik (fasum) di Perumahan Kebon Bibit Buah Desa Sidokerto Kecamatan Pati Rp9.450.000,00.
  - Kabel Jaringan (fasum) di Perumahan Kebon Bibit Buah Desa Sidokerto Kecamatan Pati Rp8.000.000,00.
  - Travo 50KVA (fasum) di Perumahan Kebon Bibit Buah Desa Sidokerto Kecamatan Pati Rp4.850.000,00.
  - Pengadaan Lampu PJU di Perumahan Griya Winong Indah Baru 1 Desa Winong Kecamatan Pati Rp450.000,00.
- b. BAST Nomor 620/6827 tanggal 30 Desember 2017 sebesar Rp149.799.700,00 berupa jalan lingkungan BTN Sukoharjo Kecamatan Margorejo Rp149.799.700,00.
- c. BAST Nomor 620/6828 tanggal 30 Desember 2017 sebesar Rp149.760.900,00 berupa jalan lingkungan Perumahan Kutoharjo Kecamatan Pati Rp149.760.900,00.
- d. BAST Nomor 620/6812 tanggal 30 Desember 2017 sebesar Rp99.701.000,00 berupa drainase jalan lingkungan BTN Gembleb Rp99.701.000,00.
3. Satuan Polisi Pamong Praja sebesar Rp40.000.000,00 yaitu mutasi masuk dari Dinas Pekerjaan Umum dan Penataan Ruang (BAST Nomor 030/173 tanggal 7 Januari 2017) berupa sumur dan pemasangan tangki air kantor pemadam kebakaran Rp40.000.000,00.
4. Dinas Sosial sebesar Rp27.742.900,00 yaitu mutasi masuk Dinas Ketahanan Pangan (BAST Nomor 030/035 tanggal 7 Januari 2017) berupa jaringan transmisi Rp24.750.000 dan jaringan distribusi Rp2.992.900,00.
5. Dinas Ketahanan Pangan sebesar Rp15.392.800,00 yaitu mutasi masuk Dinas Pemberdayaan Masyarakat dan Desa (BAST Nomor 030/071/2017 tanggal 7 Januari 2017) berupa jaringan listrik kantor Rp15.392.800,00.
6. Dinas Lingkungan Hidup sebesar Rp24.442.000,00 yaitu mutasi masuk dari Kantor Penelitian dan Pengembangan (BAST Nomor 030/609 tanggal 7 Januari 2017) berupa lampu hias jalan Rp24.442.000,00.
7. Dinas Perhubungan sebesar Rp995.845.650,00 yaitu mutasi masuk dari Dinas Pekerjaan Umum dan Penataan Ruang (BAST Nomor 620/6826 tanggal 18 Oktober 2017) berupa penataan dan pengaspalan jalan komplek eks terminal Kembang Joyo Rp995.845.650,00.



8. Dinas Komunikasi dan Informatika sebesar Rp118.552.800,00 yaitu:
    - a. Mutasi masuk dari Badan Kepegawaian, Pendidikan Pelatihan (BAST Nomor 800/027/2017 tanggal 7 Januari 2017) berupa jaringan listrik kantor sebesar Rp69.000.000,00.
    - b. Mutasi masuk dari Dinas Perhubungan (BAST Nomor 030/003 tanggal 7 Januari 2017) berupa jaringan listrik kantor sebesar Rp49.552.800,00.
  9. Dinas Pertanian sebesar Rp1.745.377.100,00 yaitu mutasi masuk dari Dinas Kehutanan dan Perkebunan (BAST Nomor 030/1017 tanggal 7 Januari 2017) berupa :
    - a. Jalan desa lain-lain Rp609.834.900,00,
    - b. Bangunan waduk lain-lain Rp633.789.000,00.
    - c. Bangunan pengaman irigasi lain-lain Rp426.953.200,00.
    - d. Bangunan pengambilan dari sumber air Rp74.800.000,00.
  10. PPKD (SKPKD) sebesar Rp1.200.189.144,00 yaitu mutasi masuk dari Dinas Pekerjaan Umum dan Penataan Ruang (BAST Nomor 600/6805 tanggal 30 Desember 2017) berupa lampu sorot LED 12 titik Menara Masjid Agung Baitunur Pati Rp1.200.189.144,00.
- Penambahan karena Koreksi merupakan penambahan koreksi salah pencatatan sebesar Rp130.853.127.112,00 dengan rincian sebagai berikut :

| No            | OPD                           | Nilai (Rp)                |
|---------------|-------------------------------|---------------------------|
| 1             | DISDIKBUD                     | 53.156.860,00             |
| 2             | DINAS KESEHATAN               | 465.998.738,00            |
|               | - UPT Puskesmas Sukolilo II   | 459.498.738,00            |
|               | - UPT Puskesmas Wedarijaksa I | 6.500.000,00              |
| 3             | D P U T R                     | 129.234.290.368,00        |
| 4             | DISPERKIM                     | 545.998.726,00            |
| 5             | D L H                         | 10.000.000,00             |
| 6             | DISLAUTKAN                    | 325.973.500,00            |
| 7             | DINAS PERTANIAN               | 144.893.000,00            |
| 8             | B K P P                       | 72.815.920,00             |
| <b>JUMLAH</b> |                               | <b>130.853.127.112,00</b> |

1. Dinas Pendidikan dan Kebudayaan sebesar Rp53.156.860,00 yaitu :
  - a. Koreksi input belanja modal tahun 2017 ke SIMDA BMD dari rekening bangunan gedung tempat pendidikan ke rekening jalan khusus sebesar Rp48.850.000,00.
  - b. Koreksi kurang catat tahun 2016 sebesar Rp4.306.860,00 berupa instalasi air bersih lain-lain Rp1.667.520,00 dan instalasi listrik tenaga air lain-lain Rp2.639.340,00.



2. Dinas Kesehatan sebesar Rp465.998.738,00 terdiri dari :
  - a. UPT Puskesmas Sukolilo II sebesar Rp459.498.738,00 yaitu :
    - Koreksi atas dropping Dinas Kesehatan (kantor induk) dari rekening bangunan kesehatan ke rekening instalasi air bersih/air baku lainnya berupa instalasi air bersih Rp48.533.528,00.
    - Koreksi atas dropping Dinas Kesehatan (kantor induk) dari rekening bangunan kesehatan ke rekening instalasi air kotor berupa IPAL Rp286.551.410,00.
    - Koreksi atas dropping Dinas Kesehatan (kantor induk) dari rekening jaringan distribusi ke rekening jaringan transmisi berupa jaringan listrik Rp5.000.000,00.
    - Koreksi atas dropping Dinas Kesehatan (kantor induk) dari rekening bangunan kesehatan ke rekening jaringan distribusi berupa jaringan listrik Rp119.413.800,00.
  - b. UPT Puskesmas Wedarijaksa I sebesar Rp6.500.000,00 yaitu koreksi kode rekening menyesuaikan SIMDA BMD dari rekening jaringan sambungan ke rumah ke rekening jaringan transmisi berupa jaringan listrik tahun 2016 Rp6.500.000,00.
3. Dinas Pekerjaan Umum dan Penataan Ruang sebesar Rp129.234.290.368,00 yaitu :
  - a. Koreksi kurang catat tahun 2016 berupa jembatan Kalidoro Rp880.336.000,00.
  - b. Koreksi input belanja modal tahun 2017 ke SIMDA BMD dari rekening jalan kabupaten/kota ke rekening jembatan kabupaten/kota berupa jembatan tempat tambat kapal Juwana Rp731.175.000,00.
  - c. Koreksi atas mutasi masuk dari Badan Penanggulangan Bencana Daerah berupa rehab tanggul sungai Rp4.518.255.000 semula di rekening bangunan pengaman irigasi menjadi rekening bangunan pembawa irigasi Rp1.200.000.000,00 dan rekening bangunan pengaman irigasi Rp3.318.255.000,00.
  - d. Koreksi input belanja modal tahun 2017 ke SIMDA BMD dari rekening bangunan air tawar ke rekening bangunan pembawa irigasi Rp8.581.224.961,00.
  - e. Koreksi input belanja modal tahun 2017 ke SIMDA BMD dari rekening bangunan pengaman irigasi ke rekening bangunan pembawa irigasi Rp2.123.902.800,00.
  - f. Koreksi input belanja modal tahun 2017 ke SIMDA BMD dari rekening bangunan pelengkap irigasi ke rekening bangunan pembawa irigasi Rp1.483.796.950,00.
  - g. Koreksi input belanja modal tahun 2017 ke SIMDA BMD dari rekening bangunan air tawar ke rekening bangunan pembuang irigasi Rp49.645.350,00.



- h. Koreksi input belanja modal tahun 2017 ke SIMDA BMD dari rekening bangunan pengaman pengaman sungai ke rekening bangunan pengaman irigasi Rp2.356.245.050,00.
- i. Koreksi input belanja modal tahun 2017 ke SIMDA BMD dari rekening bangunan pembawa irigasi ke rekening bangunan pelengkap irigasi Rp141.053.000,00,00.
- j. Koreksi input belanja modal tahun 2017 ke SIMDA BMD dari rekening bangunan pengaman pengaman sungai ke rekening bangunan pelengkap irigasi Rp1.230.566.000
- k. Koreksi input belanja modal tahun 2017 ke SIMDA BMD dari rekening bangunan air tawar ke rekening bangunan pelengkap irigasi Rp648.486.500,00.
- l. Koreksi input belanja modal tahun 2017 ke SIMDA BMD dari rekening bangunan pembuang pengaman sungai ke rekening bangunan pelengkap pasang/rawa Rp199.832.000,00
- m. Koreksi input belanja modal tahun 2017 ke SIMDA BMD dari rekening bangunan pengaman pengaman sungai ke rekening bangunan pelengkap pasang/rawa Rp316.670.868,00.
- n. Koreksi input belanja modal tahun 2017 ke SIMDA BMD dari rekening jalan kabupaten/kota ke rekening bangunan pengaman pengaman sungai Rp18.488.667.250
- o. Koreksi input belanja modal tahun 2017 ke SIMDA BMD dari rekening bangunan air tawar ke rekening bangunan pengaman pengaman sungai Rp392.732.200,00
- p. Koreksi input belanja modal tahun 2017 ke SIMDA BMD dari rekening bangunan pengaman irigasi ke rekening bangunan pengaman pengaman sungai Rp538.670.000,00.
- q. Koreksi atas mutasi masuk dari Badan Penanggulangan Bencana Daerah berupa talud dari rekening jalan kabupaten/kota ke rekening bangunan pengaman pengaman sungai Rp767.994.000,00.
- r. Koreksi input belanja modal tahun 2017 ke SIMDA BMD dari rekening bangunan gedung tempat kerja lainnya ke rekening jaringan distribusi berupa lampu sorot LED 12 titik Menara Masjid Agung Baitunnur Pati Rp1.200.189.144,00.
- s. Koreksi kurang catat 164 ruas jalan kabupaten/kota sebesar Rp84.584.848.295,00 meliputi :

| NO. | NAMA RUAS  | PANJANG<br>RUAS<br>( M ) | LEBAR<br>RUAS<br>( M ) | LUAS<br>JALAN<br>(M2) | NILAI            |
|-----|--|--------------------------|------------------------|-----------------------|------------------|
| 1   | JL. PEMUDA                                       | 1.200,00                 | 11,00                  | 13.200,00             | 5.183.732.400,00 |
| 2   | JL. P. SUDIRMAN                                  | 1.800,00                 | 11,00                  | 19.800,00             | 8.184.270.600,00 |
| 3   | JL. Dr. SUSANTO                                  | 1.000,00                 | 11,00                  | 11.000,00             | 4.603.577.000,00 |
| 4   | JL. Dr. WAHIDIN                                  | 450,00                   | 11,00                  | 4.950,00              | 2.071.609.650,00 |
| 5   | JL. ALUN-ALUN PATI (JL.R. DANANG + TOMBRONEGORO) | 450,00                   | 14,00                  | 6.300,00              | 2.636.594.100,00 |
| 6   | JL. DR. SUTOMO                                   | 520,00                   | 8,00                   | 4.160,00              | 1.719.523.520,00 |



PEMERINTAH KABUPATEN PATI  
CATATAN ATAS LAPORAN KEUANGAN  
Untuk tahun yang berakhir pada tanggal 31 Desember 2017 dan 2016

| NO. | NAMA RUAS                                  | PANJANG<br>RUAS<br>( M ) | LEBAR<br>RUAS<br>( M ) | LUAS<br>JALAN<br>(M2) | NILAI            |
|-----|--|--------------------------|------------------------|-----------------------|------------------|
| 7   | JL. Mr. ISKANDAR                           | 600,00                   | 8,00                   | 4.800,00              | 1.984.065.600,00 |
| 8   | KARANGREJO – BUMIREJO                      | 2.500,00                 | 3,50                   | 8.750,00              | 1.045.511.250,00 |
| 9   | KEPODANG                                   | 260,00                   | 4,50                   | 1.170,00              | 123.961.500,00   |
| 10  | JALUR LAMBAT KANAN-MARGOREJO               | 2.850,00                 | 3,00                   | 8.550,00              | 710.975.250,00   |
| 11  | JL. MANGUN ONENG                           | 550,00                   | 3,00                   | 1.650,00              | 125.160.750,00   |
| 12  | JLAN TEMBUS SMK 2                          | 450,00                   | 3,00                   | 1.350,00              | 107.331.750,00   |
| 13  | JL. LINGKAR TLOGOWUNGU                     | 2.000,00                 | 3,00                   | 6.000,00              | 614.310.000,00   |
| 14  | SUKOHARJO - NGURENSITI                     | 4.270,00                 | 3,00                   | 12.810,00             | 971.702.550,00   |
| 15  | JL. BANTENGAN                              | 1.300,00                 | 3,00                   | 3.900,00              | 385.398.000,00   |
| 16  | PURWODADI- PURWOREJO                       | 1.200,00                 | 3,25                   | 3.900,00              | 340.450.500,00   |
| 17  | JL. SUGONDO                                | 1.300,00                 | 3,00                   | 3.900,00              | 293.592.000,00   |
| 18  | MARGOYOSO - KALI KRANJI                    | 1.700,00                 | 3,00                   | 5.100,00              | 365.313.000,00   |
| 19  | ALUN-ALUN TAYU                             | 175,00                   | 9,50                   | 1.662,50              | 164.288.250,00   |
| 20  | TAYU - PUNDENREJO                          | 4.000,00                 | 3,00                   | 12.000,00             | 1.322.100.000,00 |
| 21  | PONDOWAN - SENDANGREJO                     | 1.700,00                 | 3,00                   | 5.100,00              | 346.698.000,00   |
| 22  | PUNDENREJO - KALIKALONG                    | 5.200,00                 | 3,00                   | 15.600,00             | 1.240.278.000,00 |
| 23  | SUMBEREJO- JEMBULWUNUT                     | 1.500,00                 | 3,00                   | 4.500,00              | 476.775.000,00   |
| 24  | JL. TPA PLOSOJENAR                         | 370,00                   | 3,00                   | 1.110,00              | 75.646.500,00    |
| 25  | SUMBERSARI- KAYEN                          | 3.000,00                 | 2,50                   | 7.500,00              | 68.437.500,00    |
| 26  | TAMBAKROMO - MOJOMULYO                     | 1.600,00                 | 4,00                   | 6.400,00              | 632.448.000,00   |
| 27  | TEGALARUM - SUKORUKUN                      | 650,00                   | 3,00                   | 1.950,00              | 176.221.500,00   |
| 28  | GUWO WAREH - CENGKALSEWU                   | 2.500,00                 | 3,00                   | 7.500,00              | 510.487.500,00   |
| 29  | PONCOMULYO - BATUREJO                      | 5.500,00                 | 3,00                   | 16.500,00             | 892.155.000,00   |
| 30  | WINONG – PURI                              | 500,00                   | 3,00                   | 1.500,00              | 136.417.500,00   |
| 31  | BLARU – GAJAHMATI                          | 620,00                   | 3,00                   | 1.860,00              | 175.946.700,00   |
| 32  | GAJAHMATI – MUSTOKOHARJO                   | 680,00                   | 3,00                   | 2.040,00              | 192.973.800,00   |
| 33  | NGAGUL - SMA PGRI                          | 830,00                   | 3,00                   | 2.490,00              | 246.061.800,00   |
| 34  | BLARU – PLANGITAN                          | 900,00                   | 3,00                   | 2.700,00              | 214.663.500,00   |
| 35  | SIDOKERTO – MULYOHARJO                     | 3.000,00                 | 3,00                   | 9.000,00              | 164.250.000,00   |
| 36  | MULYOHARJO – TAMBAHARJO                    | 3.000,00                 | 3,00                   | 9.000,00              | 715.545.000,00   |
| 37  | JALAN TEMBUS HOS. COKROAMINOTO-RORO MENDUT | 600,00                   | 3,00                   | 1.800,00              | 177.876.000,00   |
| 38  | JALAN MENUJU MAN STAIP                     | 450,00                   | 3,00                   | 1.350,00              | 117.848.250,00   |
| 39  | SUKOKULON – PEGANDAN                       | 2.000,00                 | 3,00                   | 6.000,00              | 455.130.000,00   |
| 40  | BAGENG – PLUKARAN                          | 4.000,00                 | 3,00                   | 12.000,00             | 730.200.000,00   |
| 41  | BERMI - BATAS KUDUS                        | 3.500,00                 | 3,00                   | 10.500,00             | 677.250.000,00   |
| 42  | PASAR GEMBONG – KECAMATAN                  | 650,00                   | 3,00                   | 1.950,00              | 184.460.250,00   |
| 43  | LINGKAR GEMBONG                            | 2.650,00                 | 3,00                   | 7.950,00              | 541.116.750,00   |
| 44  | TAJUNGSARI – LAHAR                         | 2.400,00                 | 3,00                   | 7.200,00              | 520.488.000,00   |
| 45  | GUWO - SITILUHUR (GUNUNGROWO)              | 2.500,00                 | 3,00                   | 7.500,00              | 191.625.000,00   |
| 46  | TAMANSARI – MUKTIHARJO                     | 1.500,00                 | 3,00                   | 4.500,00              | 114.975.000,00   |
| 47  | NGURENREJO – JONTRO                        | 450,00                   | 3,00                   | 1.350,00              | 133.407.000,00   |
| 48  | KARANGLEGI – KADILANGU                     | 1.950,00                 | 3,00                   | 5.850,00              | 253.743.750,00   |
| 49  | MOJOSEMI – KARANGWAGE                      | 1.300,00                 | 3,00                   | 3.900,00              | 71.175.000,00    |
| 50  | TEGALHARJO – LAHAR                         | 3.200,00                 | 3,00                   | 9.600,00              | 450.624.000,00   |
| 51  | LANGGENGHARJO – PANGKALAN                  | 1.300,00                 | 3,25                   | 4.225,00              | 305.425.250,00   |
| 52  | BULUNGAN - TAYU KULON                      | 3.100,00                 | 3,00                   | 9.300,00              | 672.297.000,00   |



PEMERINTAH KABUPATEN PATI  
CATATAN ATAS LAPORAN KEUANGAN  
Untuk tahun yang berakhir pada tanggal 31 Desember 2017 dan 2016

| NO. | NAMA RUAS                   | PANJANG<br>RUAS<br>( M ) | LEBAR<br>RUAS<br>( M ) | LUAS<br>JALAN<br>(M2) | NILAI            |
|-----|-----------------------------|--------------------------|------------------------|-----------------------|------------------|
| 53  | JALAN TEMBUS SMPN 1 TAYU    | 400,00                   | 3,00                   | 1.200,00              | 86.748.000,00    |
| 54  | KALIKALONG – BAKALAN        | 1.300,00                 | 4,00                   | 5.200,00              | 94.900.000,00    |
| 55  | PONDOWAN – GAJIHAN          | 1.800,00                 | 3,00                   | 5.400,00              | 214.515.000,00   |
| 56  | NGETUK – SUMBEREJO          | 1.025,00                 | 3,00                   | 3.075,00              | 222.291.750,00   |
| 57  | GUNUNGWUNGKAL – GAJIHAN     | 3.500,00                 | 3,00                   | 10.500,00             | 677.250.000,00   |
| 58  | GADU – GAJIHAN              | 1.900,00                 | 2,50                   | 4.750,00              | 343.377.500,00   |
| 59  | LINGKAR GUNUNGWUNGKAL       | 600,00                   | 3,00                   | 1.800,00              | 64.935.000,00    |
| 60  | JRAHI – NGAWEN              | 5.000,00                 | 3,00                   | 15.000,00             | 786.000.000,00   |
| 61  | SUMBEREJO – TENDAS          | 1.500,00                 | 3,00                   | 4.500,00              | 325.305.000,00   |
| 62  | PLAOSAN – SENTUL            | 3.500,00                 | 3,00                   | 10.500,00             | 677.250.000,00   |
| 63  | PAYAK – MEDANI              | 2.250,00                 | 3,00                   | 6.750,00              | 487.957.500,00   |
| 64  | PASAR GERIT – SUMUR         | 1.500,00                 | 3,00                   | 4.500,00              | 273.825.000,00   |
| 65  | GERIT – NGABLAK             | 3.100,00                 | 3,00                   | 9.300,00              | 403.387.500,00   |
| 66  | BAKALAN – DUMPIL            | 2.300,00                 | 3,00                   | 6.900,00              | 125.925.000,00   |
| 67  | ALASDOWO – NGAGEL           | 3.100,00                 | 3,00                   | 9.300,00              | 336.288.000,00   |
| 68  | BANYUTOWO – ALASDOWO        | 1.000,00                 | 3,00                   | 3.000,00              | 140.820.000,00   |
| 69  | DUKUHSETI – KEMBANG         | 1.500,00                 | 3,00                   | 4.500,00              | 325.305.000,00   |
| 70  | PUNCEL – GROGOLAN           | 3.100,00                 | 3,00                   | 9.300,00              | 169.725.000,00   |
| 71  | WEDUSAN - BATAS KAB. JEPARA | 2.700,00                 | 3,00                   | 8.100,00              | 351.337.500,00   |
| 72  | JALAN PERUNGGU              | 700,00                   | 5,50                   | 3.850,00              | 241.337.250,00   |
| 73  | BAKARAN KULON – MARGOMULYO  | 1.700,00                 | 3,00                   | 5.100,00              | 251.991.000,00   |
| 74  | TAMBAHMULYO – SUNGGINGWARNO | 1.600,00                 | 3,00                   | 4.800,00              | 173.160.000,00   |
| 75  | BANJARSARI – BABALAN        | 2.500,00                 | 4,00                   | 10.000,00             | 182.500.000,00   |
| 76  | PASURUHAN – BULUNGCANGKRING | 4.000,00                 | 3,00                   | 12.000,00             | 592.920.000,00   |
| 77  | SRIKATON – CENGKALSEWU      | 2.000,00                 | 3,00                   | 6.000,00              | 296.460.000,00   |
| 78  | JIMBARAN – CENGKALSEWU      | 1.000,00                 | 3,00                   | 3.000,00              | 148.230.000,00   |
| 79  | SUMBERMULYO – KLECOREGONANG | 2.000,00                 | 3,00                   | 6.000,00              | 292.500.000,00   |
| 80  | MINTORAHAYU – KEBOWAN       | 5.700,00                 | 3,00                   | 17.100,00             | 1.492.744.500,00 |
| 81  | GUNUNGPANTI – KEBOWAN       | 5.900,00                 | 3,00                   | 17.700,00             | 650.209.500,00   |
| 82  | DANYANGMULYO – BLINGJATI    | 3.000,00                 | 3,00                   | 9.000,00              | 555.705.000,00   |
| 83  | WIRUN – SUMBERMULYO         | 6.500,00                 | 3,00                   | 19.500,00             | 355.875.000,00   |
| 84  | WIRUN – SARIMULYO           | 6.000,00                 | 3,00                   | 18.000,00             | 328.500.000,00   |
| 85  | KARANGMULYO – SITIREJO      | 1.500,00                 | 3,00                   | 4.500,00              | 195.187.500,00   |
| 86  | MOJOMULYO – KARANGNGAWEN    | 4.000,00                 | 3,00                   | 12.000,00             | 643.620.000,00   |
| 87  | TAMBAKROMO – MOJOMULYO      | 1.600,00                 | 2,75                   | 4.400,00              | 235.994.000,00   |
| 88  | JAKENAN – PLOSOJENAR        | 3.000,00                 | 3,00                   | 9.000,00              | 774.540.000,00   |
| 89  | DUKUHMULYO – PLOSOJENAR     | 2.300,00                 | 3,00                   | 6.900,00              | 125.925.000,00   |
| 90  | TOMPOMULYO – BULUMULYO      | 1.200,00                 | 3,00                   | 3.600,00              | 65.700.000,00    |
| 91  | KEDALON – JEMBANGAN         | 1.200,00                 | 3,00                   | 3.600,00              | 65.700.000,00    |
| 92  | SUMBEREJO – TEGALARUM       | 1.000,00                 | 4,00                   | 4.000,00              | 130.040.000,00   |
| 93  | SUKORUKUN – SRIWEDARI       | 1.500,00                 | 3,00                   | 4.500,00              | 476.775.000,00   |
| 94  | SIDOLUHUR – SUMBERAGUNG     | 7.000,00                 | 3,00                   | 21.000,00             | 383.250.000,00   |
| 95  | SIDOLUHUR – MANTINGAN       | 1.200,00                 | 3,00                   | 3.600,00              | 117.036.000,00   |
| 96  | MENCON – KLETEK             | 3.000,00                 | 3,00                   | 9.000,00              | 519.480.000,00   |
| 97  | SUKOPULUHAN – GRAGALAN      | 1.300,00                 | 3,00                   | 3.900,00              | 385.398.000,00   |
| 98  | KLETEK – TERTEG             | 2.000,00                 | 3,00                   | 6.000,00              | 340.260.000,00   |



PEMERINTAH KABUPATEN PATI  
CATATAN ATAS LAPORAN KEUANGAN  
Untuk tahun yang berakhir pada tanggal 31 Desember 2017 dan 2016

| NO. | NAMA RUAS                                  | PANJANG<br>RUAS<br>( M ) | LEBAR<br>RUAS<br>( M ) | LUAS<br>JALAN<br>(M2) | NILAI            |
|-----|--|--------------------------|------------------------|-----------------------|------------------|
| 99  | KEPOHKENCONO – TANJUNGSEKAR                | 4.100,00                 | 3,00                   | 12.300,00             | 1.215.486.000,00 |
| 100 | KEPOHKENCONO – BODEH                       | 3.000,00                 | 3,00                   | 9.000,00              | 406.665.000,00   |
| 101 | KRASAK – KEDUNGWINONG                      | 500,00                   | 3,00                   | 1.500,00              | 27.375.000,00    |
| 102 | SUMBERSOKO – JATIPOHON                     | 4.800,00                 | 3,00                   | 14.400,00             | 157.680.000,00   |
| 103 | KASIYAN – CENKALSEWU                       | 2.700,00                 | 3,00                   | 8.100,00              | 263.331.000,00   |
| 104 | PRAWOTO – PENGANTEN                        | 3.700,00                 | 3,00                   | 11.100,00             | 478.104.750,00   |
| 105 | PAKEM – TARUMAN                            | 3.200,00                 | 3,00                   | 9.600,00              | 474.336.000,00   |
| 106 | PRAWOTO – NGANDONG                         | 4.500,00                 | 3,00                   | 13.500,00             | 438.885.000,00   |
| 107 | JALAN MENUJU WISATA GOA WAREH (TIMUR)      | 1.200,00                 | 3,00                   | 3.600,00              | 156.150.000,00   |
| 108 | JALAN LINGKAR SUKOLILO                     | 3.000,00                 | 7,00                   | 21.000,00             | 76.650.000,00    |
| 109 | TOMPEGUNUNG – SUMBERSOKO                   | 3.000,00                 | 4,00                   | 12.000,00             | 325.950.000,00   |
| 110 | JL. KOLAM TAMBAT KAPAL                     | 1.065,00                 | 4,00                   | 4.260,00              | 15.549.000,00    |
| 111 | GEMPOLSARI – BRINGINWARENG                 | 900,00                   | 4,00                   | 3.600,00              | 149.832.000,00   |
| 112 | REJOAGUNG – KETANEN                        | 2.500,00                 | 3,00                   | 7.500,00              | 514.162.500,00   |
| 113 | SUNDOLUHUR – KEDALINGAN                    | 2.500,00                 | 3,00                   | 7.500,00              | 451.425.000,00   |
| 114 | ARUMANIS – PROLIMAN                        | 1.350,00                 | 3,00                   | 4.050,00              | 73.912.500,00    |
| 115 | PUNDENREJO - KEDUNGBANG - BENDOKATON       | 3.500,00                 | 3,00                   | 10.500,00             | 303.922.500,00   |
| 116 | PURWOKERTO – BANCAK                        | 7.500,00                 | 3,00                   | 22.500,00             | 1.096.875.000,00 |
| 117 | GESENGAN – BULUNGAN                        | 1.000,00                 | 3,00                   | 3.000,00              | 21.900.000,00    |
| 118 | MINTOBASUKI – DEGAN                        | 900,00                   | 3,00                   | 2.700,00              | 88.006.500,00    |
| 119 | GUNUNGWUNGKAL – JEPALO                     | 600,00                   | 3,00                   | 1.800,00              | 71.658.000,00    |
| 120 | JEPALO – PERDOPO                           | 2.700,00                 | 3,00                   | 8.100,00              | 147.825.000,00   |
| 121 | SIDOMULYO – GAJIHAN                        | 1.200,00                 | 3,00                   | 3.600,00              | 117.036.000,00   |
| 122 | SAMPOK – SIDOMULYO                         | 1.850,00                 | 3,00                   | 5.550,00              | 180.430.500,00   |
| 123 | GESENGAN – GERIT                           | 1.000,00                 | 3,00                   | 3.000,00              | 119.175.000,00   |
| 124 | POROS PAYAK                                | 2.100,00                 | 3,00                   | 6.300,00              | 474.264.000,00   |
| 125 | BRINGIN – SEJOMULYO                        | 2.100,00                 | 2,50                   | 5.250,00              | 189.840.000,00   |
| 126 | JL. DIPOKUSUMO                             | 1.800,00                 | 3,00                   | 5.400,00              | 341.631.000,00   |
| 127 | TLUWAH – SEJOMULYO                         | 1.350,00                 | 3,00                   | 4.050,00              | 304.884.000,00   |
| 128 | KEBOLAMPANG – DANYANGMULYO                 | 3.000,00                 | 3,00                   | 9.000,00              | 358.290.000,00   |
| 129 | SARIMULYO – KARANGREJO                     | 2.000,00                 | 2,50                   | 5.000,00              | 54.750.000,00    |
| 130 | SUMBERMULYO – SENDANGSOKO                  | 4.000,00                 | 3,00                   | 12.000,00             | 564.300.000,00   |
| 131 | DUKUHMULYO – SEMBATURAGUNG                 | 1.300,00                 | 3,00                   | 3.900,00              | 28.470.000,00    |
| 132 | KEDUNGMULYO – SUMBERMULYO                  | 6.000,00                 | 3,00                   | 18.000,00             | 780.750.000,00   |
| 133 | JL. WAHID HASYIM                           | 400,00                   | 9,00                   | 3.600,00              | 850.993.200,00   |
| 134 | WOTAN - BATAS KAB. KUDUS                   | 5.900,00                 | 3,00                   | 17.700,00             | 484.537.500,00   |
| 135 | TPA - BANYU URIP                           | 700,00                   | 3,00                   | 2.100,00              | 141.729.000,00   |
| 136 | GILING – JRAHI                             | 2.500,00                 | 3,00                   | 7.500,00              | 217.087.500,00   |
| 137 | KEDUMULYO - TOMPEGUNUNG DAN KELENGKAPANNYA | 8.500,00                 | 3,00                   | 25.500,00             | 279.225.000,00   |
| 138 | TLOGOAYU - KARABAN – WUWUR                 | 2.750,00                 | 3,00                   | 8.250,00              | 90.337.500,00    |
| 139 | KARANG – TLOGOMOJO                         | 3.000,00                 | 3,00                   | 9.000,00              | 357.525.000,00   |
| 140 | BUMIAYU – SUKOHARJO                        | 2.300,00                 | 3,00                   | 6.900,00              | 299.287.500,00   |
| 141 | KEDALINGAN – KORYOKALANGAN                 | 2.000,00                 | 3,00                   | 6.000,00              | 173.670.000,00   |
| 142 | ANGKATAN LOR – KARANGWONO                  | 3.100,00                 | 3,00                   | 9.300,00              | 184.721.250,00   |
| 143 | PONDOWAN – GADU                            | 2.500,00                 | 3,00                   | 7.500,00              | 325.312.500,00   |
| 144 | NGAWEN – JLS                               | 2.350,00                 | 3,00                   | 7.050,00              | 128.662.500,00   |





PEMERINTAH KABUPATEN PATI  
CATATAN ATAS LAPORAN KEUANGAN  
Untuk tahun yang berakhir pada tanggal 31 Desember 2017 dan 2016

| NO.           | NAMA RUAS                                 | PANJANG<br>RUAS<br>( M ) | LEBAR<br>RUAS<br>( M ) | LUAS<br>JALAN<br>(M2) | NILAI                    |
|---------------|---|--------------------------|------------------------|-----------------------|--------------------------|
| 145           | PONDOWAN – KEDUNGSARI                     | 2.700,00                 | 3,00                   | 8.100,00              | 488.227.500,00           |
| 146           | KUTOHARJO – SARIREJO                      | 850,00                   | 3,00                   | 2.550,00              | 110.606.250,00           |
| 147           | PANTIREJO – TLOGOAYU                      | 3.200,00                 | 3,00                   | 9.600,00              | 105.120.000,00           |
| 148           | BANJARSARI – GEMPOLSARI                   | 2.000,00                 | 4,00                   | 8.000,00              | 87.600.000,00            |
| 149           | GALIRAN – UNDAAN                          | 5.900,00                 | 3,00                   | 17.700,00             | 512.326.500,00           |
| 150           | TANJANG - PLUMBUNGAN - GEBANG - SUGIHREJO | 4.275,00                 | 3,50                   | 14.962,50             | 486.430.875,00           |
| 151           | BRINGINWARENG – TAWANGREJO                | 2.500,00                 | 3,00                   | 7.500,00              | 243.825.000,00           |
| 152           | TAMBAHMULYO – SUGIHREJO                   | 1.500,00                 | 3,00                   | 4.500,00              | 65.700.000,00            |
| 153           | GLONGGONG – BUNGASREJO                    | 3.300,00                 | 3,00                   | 9.900,00              | 322.690.500,00           |
| 154           | SEMPU - MANTINGAN TENGAH                  | 1.500,00                 | 3,00                   | 4.500,00              | 146.295.000,00           |
| 155           | TOMPEGUNUNG – DURENSAWIT                  | 9.500,00                 | 3,00                   | 28.500,00             | 1.236.187.500,00         |
| 156           | SUKOPULUHAN – KLETEK                      | 6.000,00                 | 3,00                   | 18.000,00             | 780.750.000,00           |
| 157           | ALASDOWO – GROGOLAN                       | 1.500,00                 | 3,00                   | 4.500,00              | 252.225.000,00           |
| 158           | BADEGAN – SUKOHARJO                       | 1.300,00                 | 3,00                   | 3.900,00              | 141.024.000,00           |
| 159           | GROGOLAN – WEDUSAN                        | 8.800,00                 | 3,00                   | 26.400,00             | 764.148.000,00           |
| 160           | PAKIS - BTS. KAB. GROBOGAN                | 1.000,00                 | 3,00                   | 3.000,00              | 87.600.000,00            |
| 161           | SANI – KEREPPARE                          | 3.500,00                 | 3,00                   | 10.500,00             | 714.682.500,00           |
| 162           | SUMBERSARI – SERING                       | 3.500,00                 | 3,50                   | 12.250,00             | 487.672.500,00           |
| 163           | GUNUNGSARI – SONEYAN                      | 9.100,00                 | 3,00                   | 27.300,00             | 2.254.434.000,00         |
| 164           | PLUMBUNGAN – KOSEKAN                      | 2.500,00                 | 3,00                   | 7.500,00              | 350.418.750,00           |
| <b>JUMLAH</b> |   |                          |                        |                       | <b>84.584.848.295,00</b> |

4. Dinas Perumahan dan Kawasan Permukiman sebesar Rp545.998.726,00 yaitu :
  - a. Koreksi kurang catat jalan lingkungan Perumahan Sukoharjo Kecamatan Margorejo luas 4.169 M<sup>2</sup> senilai Rp411.936.111,00.
  - b. Koreksi kurang catat alan lingkungan Perumahan Wisma Giri Asri Kecamatan Margorejo luas 1.601 M<sup>2</sup> senilai Rp134.062.615,00.
5. Dinas Lingkungan Hidup sebesar Rp10.000.000,00 yaitu koreksi input belanja modal tahun 2017 ke SIMDA BMD dari rekening jaringan distribusi ke rekening jaringan transmisi berupa jaringan listrik Rp10.000.000,00.
6. Dinas Kelautan dan Perikanan sebesar Rp325.973.500,00 yaitu koreksi input belanja modal tahun 2017 ke SIMDA BMD dari rekening bangunan air laut ke rekening jalan khusus berupa jalan dari TPI Banyutowo ke dermaga Rp325.973.500,00.
7. Dinas Pertanian sebesar Rp144.893.000,00 yaitu koreksi input belanja modal tahun 2017 ke SIMDA BMD dari rekening bangunan waduk irigasi ke rekening bangunan air pengembang rawa dan poder berupa embung Rp144.893.000,00.
8. Badan Kepegawaian, Pendidikan dan Pelatihan sebesar Rp72.815.920,00 yaitu :



- a. Koreksi kode rekening menyesuaikan SIMDA BMD dari rekening jalan kabupaten/kota ke rekening bangunan pengamanan sungai berupa krib pengamanan talud Rp22.915.920,00.
- b. Koreksi input belanja modal tahun 2017 ke SIMDA BMD dari rekening alat komunikasi telephone ke jaringan telepon di atas tanah berupa instalasi PABX system Rp49.900.000,00.

Pengurangan Aset Jalan, Irigasi dan Jaringan tahun 2017 sebesar Rp89.585.882.195,00 meliputi :

- Pengurangan berupa penghapusan sebesar Rp1.440.945.679,00 dengan rincian sebagai berikut :

| No            | OPD                 | Nilai (Rp)              |
|---------------|---------------------|-------------------------|
| 1             | DISDIKBUD           | 8.900.000,00            |
| 2             | RSUD "RAA SOEWONDO" | 325.709.679,00          |
| 3             | D P U T R           | 1.106.336.000,00        |
| <b>JUMLAH</b> |                     | <b>1.440.945.679,00</b> |

1. Dinas Pendidikan dan Kebudayaan sebesar Rp8.900.000,00 yaitu penghapusan aset tetap kondisi rusak berat (aset lain-lain tahun 2016) berdasarkan Keputusan Sekretaris Daerah Kabupaten Pati Nomor 028/094 Tahun 2017 tanggal 27 Desember 2017 berupa :
  - a. Bangunan pembawa air bersih lain-lain Rp1.300.000,00.
  - b. Jaringan transmisi lain-lain Rp7.000.000,00.
  - c. Jaringan distribusi lain-lain Rp600.000,00.
2. Rumah Sakit Umum Daerah RAA Soewondo sebesar Rp325.709.679,00 yaitu penghapusan berdasarkan Keputusan Sekretaris Daerah Kabupaten Pati Nomor 028/066 Tahun 2017 tanggal 3 Agustus 2017 berupa jalan khusus lain-lain Rp226.179.679,00 dan instalasi pengolahan sampah organik Rp99.530.000,00.
3. Dinas Pekerjaan Umum dan Penataan Ruang sebesar Rp1.106.336.000,00 yaitu :
  - a. Penghapusan berdasarkan Keputusan Sekretaris Daerah Kabupaten Pati Nomor 028/042 Tahun 2017 tanggal 13 Maret 2017 sebesar Rp226.000.000,00 berupa jembatan penghubung Desa Slungkep - Desa Kayen Kecamatan Kayen Rp198.000.000,00 dan jembatan penghubung Desa Godo - Desa Angkatan Lor Kecamatan Tambakromo Rp28.000.000,00.
  - b. Penghapusan berdasarkan Keputusan Sekretaris Daerah Kabupaten Pati Nomor 028/066 Tahun 2017 tanggal 3 Agustus 2017 berupa jembatan Kalidoro sebesar Rp880.336.000,00.



- Pengurangan Reklas ke Non Modal adalah belanja modal tahun anggaran 2017 yang realisasinya berupa barang dan jasa, bukan aset tetap sebesar Rp 2.959.770.825,00 dengan rincian sebagai berikut :

| No            | OPD       | Nilai (Rp)              |
|---------------|-----------|-------------------------|
| 1             | D P U T R | 2.959.770.825,00        |
| <b>JUMLAH</b> |           | <b>2.959.770.825,00</b> |

Pengurangan reklas ke non modal pada Dinas Pekerjaan Umum sebesar Rp2.959.770.825,00 berasal dari :

1. Belanja modal pengadaan bangunan pembawa irigasi sebesar Rp57.526.500,00.
  2. Belanja modal pengadaan bangunan pengaman irigasi sebesar Rp472.918.200,00.
  3. Belanja modal pengadaan bangunan pelengkap irigasi sebesar Rp405.998.300,00.
  4. Belanja modal pengadaan bangunan air tawar sebesar Rp2.023.327.825,00.
- Pengurangan Mutasi OPD keluar berupa mutasi keluar aset tetap ke OPD lain sebesar Rp27.572.350.084,00 dengan rincian sebagai berikut :

| No            | OPD               | Nilai (Rp)               |
|---------------|-------------------|--------------------------|
| 1             | D P U T R         | 14.635.693.484,00        |
| 2             | DISTAPANG         | 27.742.900,00            |
| 3             | DISPERMASDES      | 15.392.800,00            |
| 4             | DINAS PERHUBUNGAN | 49.552.800,00            |
| 5             | DISHUTBUN         | 1.745.377.100,00         |
| 6             | B P B D           | 11.005.149.000,00        |
| 7             | B K P P           | 69.000.000,00            |
| 8             | KANLITBANG        | 24.442.000,00            |
| <b>JUMLAH</b> |                   | <b>27.572.350.084,00</b> |

1. Dinas Pekerjaan Umum dan Penataan Ruang sebesar Rp14.635.693.484,00 yaitu :
  - a. Mutasi keluar ke PPKD (SKPKD) sebesar Rp1.200.189.144,00 (BAST Nomor 600/6805 tanggal 30 Desember 2017) berupa lampu sorot LED 12 titik Menara Masjid Agung Baitunur Pati Rp1.200.189.144,00.
  - b. Mutasi keluar ke Dinas Perhubungan sebesar Rp995.845.650,00 (BAST Nomor 620/6826 tanggal 18 Oktober 2017) berupa penataan dan pengaspalan jalan kompleks eks terminal Kembang Joyo Rp995.845.650,00.



- c. Mutasi keluar ke Satuan Polisi Pamong Praja sebesar Rp40.000.000,00 (BAST Nomor 030/173 tanggal 7 Januari 2017) berupa sumur dan pemasangan tangki air kantor pemadam kebakaran Rp40.000.000,00.
- d. Mutasi keluar ke Dinas Perumahan dan Kawasan Permukiman sebesar Rp12.399.658.690,00 terdiri dari :
- BAST Nomor 030/172 tanggal 7 Januari 2017 sebesar Rp12.000.397.090,00 berupa :
    - 1) Jalan Perumahan Winong Pati Rp99.850.000,00.
    - 2) Jalan Perum RSS Sidokerto Rp199.793.000,00.
    - 3) Jalan Perum Bukit Rendole Asri RT. 06 RW. 02 Kecamatan Margorejo Rp99.880.000,00.
    - 4) Jalan Perumahan Baru Permai Desa Puri Kecamatan Pati Rp199.744.000,00.
    - 5) Jalan Lingkungan (fasum) di Perumahan Pondok Wijaya Kusuma Gembleb Desa Kutoharjo Kecamatan Pati Rp293.680.000,00.
    - 6) Jalan Lingkungan (fasum) di Perumahan Winong Desa Winong Kecamatan Pati Rp483.137.575,00.
    - 7) Jalan Lingkungan (fasum) di Perumahan Kutoharjo (Depan Alugoro) Desa Kutoharjo Kecamatan Pati Rp1.565.473.675,00.
    - 8) Jalan Lingkungan (fasum) di Perumahan Rendole Indah Desa Muktiharjo Kecamatan Margorejo Rp874.860.000,00.
    - 9) Jalan Lingkungan (fasum) di Perumahan Gunung Bedah Permai Desa Pegandan Kecamatan Margorejo Rp713.650.850,00.
    - 10) Jalan Lingkungan (fasum) di Perumahan Griya Winong Indah Baru 2 Desa Winong Kecamatan Pati Rp127.467.000,00.
    - 11) Jalan Lingkungan (fasum) di Perumahan Baru Permai 2 Desa Puri Kecamatan Pati Rp225.009.000,00.
    - 12) Jalan Lingkungan (fasum) di Perumahan Rendole Indah 2 Desa Muktiharjo Kecamatan Margorejo Rp1.032.800.000,00.
    - 13) Jalan Lingkungan (fasum) di Perumahan Kebon Bibit Buah Desa Sidokerto Kecamatan Pati Rp202.461.000,00.
    - 14) Jalan Akses di Perumahan Puri Baru Permai Desa Puri Kecamatan Pati Rp108.800.000,00.
    - 15) Jalan Lingkungan di Perumahan Puri Baru Permai Desa Puri Kecamatan Pati Rp128.820.000,00.



- 16) Jalan Lingkungan lebar 10 meter di Perumahan Rendole Indah Desa Muktiharjo Kecamatan Margorejo Rp7.920.000,00.
- 17) Jalan Lingkungan lebar 7 meter di Perumahan Rendole Indah Desa Muktiharjo Kecamatan Margorejo Rp249.615.925,00.
- 18) Jalan Lingkungan lebar 5 meter di Perumahan Rendole Indah Desa Muktiharjo Kecamatan Margorejo Rp62.967.000,00.
- 19) Jalan akses di Perumahan Griya Winong Indah Baru 1 Desa Winong Kecamatan Pati Rp20.640.000,00.
- 20) Jalan Lingkungan di Perumahan Griya Winong Indah Baru 1 Desa Winong Kecamatan Pati Rp52.990.000,00.
- 21) Gorong-gorong (fasum) di Perumahan Gunung Bedah Permai Desa Pegandan Kecamatan Margorejo Rp15.157.000,00.
- 22) Drainase/Saluran (fasum) di Perumahan Winong Desa Winong Kecamatan Pati Rp46.500.000,00.
- 23) Saluran Type S1 (fasum) di Perumahan Kutoharjo (Depan Alugoro) Desa Kutoharjo Kecamatan Pati Rp267.899.800,00.
- 24) Saluran Type S2 (fasum) di Perumahan Kutoharjo (Depan Alugoro) Desa Kutoharjo Kecamatan Pati Rp156.875.000,00.
- 25) Saluran Type S3 (fasum) di Perumahan Kutoharjo (Depan Alugoro) Desa Kutoharjo Kecamatan Pati Rp426.340.000,00.
- 26) Saluran MD (fasum) di Perumahan Rendole Indah Desa Muktiharjo Kecamatan Margorejo Rp5.737.500,00.
- 27) Saluran U beton dan pas bata (fasum) di Perumahan Rendole Indah Desa Muktiharjo Kecamatan Margorejo Rp169.155.000,00.
- 28) Saluran MD 50 (fasum) di Perumahan Gunung Bedah Permai Desa Pegandan Kecamatan Margorejo Rp157.500.000,00.
- 29) Saluran MD 30 (fasum) di Perumahan Gunung Bedah Permai Ds. Pegandan Kec. Margorejo Rp70.750.000, Saluran Buis U 20 (fasum) di Perumahan Gunung Bedah Permai Desa Pegandan Kecamatan Margorejo Rp178.720.000,00.
- 30) Saluran buis U-20 (fasum) di Perumahan Griya Winong Indah Baru 2 Desa Winong Kecamatan Pati Rp60.480.000,00.



- 31) Saluran MD 40 (fasum) di Perumahan Griya Winong Indah Baru 2 Desa Winong Kecamatan Pati Rp39.325.000,00.
- 32) Saluran MD 60 (fasum) di Perumahan Baru Permai 2 Desa Puri Kecamatan Pati Rp29.200.000,00.
- 33) Saluran MD 60 (fasum) di Perumahan Rendole Indah 2 Desa Muktiharjo Kecamatan Margorejo Rp9.000.000,00.
- 34) Saluran MD 80 (fasum) di Perumahan Rendole Indah 2 Desa Muktiharjo Kecamatan Margorejo Rp26.550.000,00.
- 35) Saluran MD 120 (fasum) di Perumahan Rendole Indah 2 Desa Muktiharjo Kecamatan Margorejo Rp306.000.000,00.
- 36) Saluran U 30 (fasum) di Perumahan Kebon Bibit Buah Desa Sidokerto Kecamatan Pati Rp49.640.000,00.
- 37) Saluran MD 30 dan Plat Penutup Beton (fasum) di Perumahan Kebon Bibit Buah Desa Sidokerto Kecamatan Pati Rp10.557.425,00.
- 38) Saluran MD 60 (fasum) di Perumahan Puri Baru Permai Desa Puri Kecamatan Pati Rp14.480.000,00.
- 39) Saluan MD 30 (fasum) di Perumahan Puri Baru Permai Desa Puri Kecamatan Pati Rp8.320.000,00.
- 40) Saluran U 20 (fasum) di Perumahan Puri Baru Permai Desa Puri Kecamatan Pati Rp128.360.000,00.
- 41) Saluran U (fasum) di Perumahan Rendole Indah Desa Muktiharjo Kecamatan Margorejo Rp56.385.000,00.
- 42) Saluran MD 30 (fasum) di Perumahan Griya Winong Indah Baru 1 Desa Winong Kecamatan Pati Rp3.700.000,00.
- 43) Saluran U 30 (fasum) di Perumahan Griya Winong Indah Baru 1 Desa Winong Kecamatan Pati Rp29.280.000,00.
- 44) Drainase Got U-30 (fasum) tahun 2016 di Perumahan Gunung Bedah Permai Desa Pegandan Kecamatan Margorejo Rp103.466.200,00.
- 45) Saluran 50 (fasum) tahun 2016 di Perumahan Gunung Bedah Permai Desa Pegandan Kecamatan Margorejo Rp81.176.800,00.
- 46) Talud (fasum) di Perumahan Griya Winong Indah Baru 2 Desa Winong Kecamatan Pati Rp39.655.000,00.
- 47) Talud penahan Tebing (fasum) di Perumahan Baru Permai 2 Desa Puri Kecamatan Pati Rp13.350.000,00.
- 48) Talud (fasum) di Perumahan Kebon Bibit Buah Desa Sidokerto Kecamatan Pati Rp21.850.000,00.



- 49) Talud (fasum) di Perumahan Rendole Indah Desa Muktiharjo Kecamatan Margorejo Rp154.799.700,00.
- 50) Sumur artesis (fasum) di Perumahan Rendole Indah Desa Muktiharjo Kecamatan Margorejo Rp1.600.000.000,00.
- 51) Sumur gali (fasum) di Perumahan Rendole Indah Desa Muktiharjo Kecamatan Margorejo Rp50.000.000,00.
- 52) Sumur gali (fasum) di Perumahan Rendole Indah Desa Muktiharjo Kecamatan Margorejo Rp5.000.000,00.
- 53) Penyambungan air dari PDAM Rusunawa di Desa Bumirejo Kecamatan Juwana Rp10.000.000,00.
- 54) Jaringan Pipa air bersih (fasum) di Perumahan Winong Desa Winong Kecamatan Pati Rp172.900.000,00.
- 55) Penyambungan Gardu Induk dan Jaringan Listrik Rusunawa di Desa Bumirejo Kecamatan Juwana Rp314.959.640,00.
- 56) Gardu listrik induk tahun 2016 di Rusunawa di Desa Bumirejo Kecamatan Juwana Rp44.869.000,00.
- 57) Jaringan listrik PLN (fasum) di Perumahan Winong Desa Winong Kecamatan Pati Rp199.500.000,00.
- 58) Lampu PJU 80 VA/450 (fasum) di Perumahan Winong Desa Winong Kecamatan Pati Rp6.325.000,00.
- 59) Lampu Penerangan Jalan Umum (fasum) di Perumahan Kutoharjo (Depan Alugoro) Desa Kutoharjo Kecamatan Pati Rp12.925.000,00.
- 60) Lampu Penerangan Jalan (fasum) di Perumahan Gunung Bedah Permai Desa Pegandan Kecamatan Margorejo Rp5.500.000,00.
- 61) Jaringan Listrik (fasum) di Perumahan Gunung Bedah Permai Desa Pegandan Kecamatan Margorejo Rp85.050.000,00.
- 62) Lampu Jalan PJU (fasum) di Perumahan Griya Winong Indah Baru 2 Desa Winong Kecamatan Pati Rp1.100.000,00.
- 63) Tiang listrik dan jaringan (fasum) di Perumahan Baru Permai 2 Desa Puri Kecamatan Pati Rp9.450.000,00.
- 64) Travo 50KVA (fasum) di Perumahan Baru Permai 2 Desa Puri Kecamatan Pati Rp4.850.000,00.
- 65) Tiang listrik beton (fasum) di Perumahan Rendole Indah 2 Desa Muktiharjo Kecamatan Margorejo Rp15.750.000,00.
- 66) Travo 50KVA (fasum) di Perumahan Rendole Indah 2 Desa Muktiharjo Kecamatan Margorejo Rp9.700.000,00.
- 67) Pal Listrik (fasum) di Perumahan Kebon Bibit Buah Desa Sidokerto Kecamatan Pati Rp9.450.000,00.





- 68) Kabel Jaringan (fasum) di Perumahan Kebon Bibit Buah Desa Sidokerto Kecamatan Pati Rp8.000.000,00.
  - 69) Travo 50KVA (fasum) di Perumahan Kebon Bibit Buah Desa Sidokerto Kecamatan Pati Rp4.850.000,00.
  - 70) Pengadaan Lampu PJU di Perumahan Griya Winong Indah Baru 1 Desa Winong Kecamatan Pati Rp450.000,00.
  - BAST Nomor 620/6827 tanggal 30 Desember 2017 sebesar Rp149.799.700,00 berupa jalan lingkungan BTN Sukoharjo Kecamatan Margorejo Rp149.799.700,00.
  - BAST Nomor 620/6828 tanggal 30 Desember 2017 sebesar Rp149.760.900,00 berupa jalan lingkungan Perumahan Kutoharjo Kecamatan Pati Rp149.760.900,00.
  - BAST Nomor 620/6812 tanggal 30 Desember 2017 sebesar Rp99.701.000,00 berupa drainase jalan lingkungan BTN Gembleb Rp99.701.000,00.
2. Dinas Ketahanan Pangan sebesar Rp27.742.900,00 yaitu mutasi keluar ke Dinas Sosial (BAST Nomor 030/035 tanggal 7 Januari 2017) berupa jaringan transmisi Rp24.750.000 dan jaringan distribusi Rp2.992.900,00.
  3. Dinas Pemberdayaan Masyarakat dan Desa sebesar Rp15.392.800,00 yaitu mutasi keluar ke Dinas Ketahanan Pangan (BAST Nomor 030/071/2017 tanggal 7 Januari 2017) berupa jaringan listrik kantor Rp15.392.800,00.
  4. Dinas Perhubungan sebesar Rp49.552.800,00 yaitu mutasi keluar ke Dinas Komunikasi dan Informatika (BAST Nomor 030/003 tanggal 7 Januari 2017) berupa jaringan listrik kantor sebesar Rp49.552.800,00.
  5. Dinas Kehutanan dan Perkebunan sebesar Rp1.745.377.100,00 yaitu mutasi keluar ke Dinas Pertanian (BAST Nomor 030/1017 tanggal 7 Januari 2017) berupa :
    - a. Jalan desa lain-lain Rp609.834.900,00,
    - b. Bangunan waduk lain-lain Rp633.789.000,00.
    - c. Bangunan pengaman irigasi lain-lain Rp426.953.200,00.
    - d. Bangunan pengambilan dari sumber air Rp74.800.000,00.
  6. Badan Penanggulangan Bencana Daerah sebesar Rp11.005.149.000,00 yaitu mutasi keluar ke Dinas Pekerjaan Umum dan Penataan Ruang (BAST Nomor 030/019/BAST/1/2017 tanggal 10 Januari 2017) berupa :
    - a. Talud jalan Gempolsari - Winong Rp199.438.000,00.
    - b. Talud jalan Winong - Jakenan Rp199.553.000,00.
    - c. Talud jalan Angkatan Lor - Godo Rp169.444.000,00.
    - d. Talud jalan Pekalongan - Kropak Rp199.559.000,00.
    - e. Jalan Lahar - Gunungsari Rp199.508.000,00.
    - f. Jalan Winong - Sokopuluhan Rp199.605.000,00.



- g. Jalan Sembaturagung - Tluwah Rp1.198.167.000,00.
  - h. Jalan Plumbungan - Kosekan Rp129.8800.000,00.
  - i. Jalan Banjarsari - Tambahmulyo Rp1.397.771.000,00.
  - j. Jalan Juwana - Jetak Rp1.425.049.000
  - k. Tanggul D.I Cabean Kecamatan Winong Rp1.200.000.000,00.
  - l. Tanggul Sungai Bapoh Kecamatan Wedarijaksa Rp796.835.000,00.
  - m. Tanggul Sungai Gungwedi Kecamatan Wedarijaksa Rp964.964.000,00.
  - n. Tanggul Sungai Godo Kecamatan Gabus Rp1.111.456.000,00.
  - o. Tanggul Sungai Pelem Gedhe Kecamatan Pucakwangi Rp445.000.000,00.
7. Badan Kepegawaian, Pendidikan dan Pelatihan sebesar Rp69.000.000,00 yaitu mutasi keluar ke Dinas Komunikasi dan Informatika (BAST Nomor 800/027/2017 tanggal 7 Januari 2017) berupa jaringan listrik kantor sebesar Rp69.000.000,00.
8. Kantor Penelitian dan Pengembangan sebesar Rp24.442.000,00 yaitu mutasi keluar ke Dinas Lingkungan Hidup (BAST Nomor 030/609 tanggal 7 Januari 2017) berupa lampu hias jalan Rp24.442.000,00.
- Pengurangan koreksi karena salah pencatatan Jalan, Irigasi dan Jaringan tahun 2017 sebesar Rp57.572.668.977,00 dengan rincian sebagai berikut:

| No            | OPD                           | Nilai (Rp)               |
|---------------|-------------------------------|--------------------------|
| 1             | DINAS KESEHATAN               | 11.500.000,00            |
|               | - UPT Puskesmas Sukolilo II   | 5.000.000,00             |
|               | - UPT Puskesmas Wedarijaksa I | 6.500.000,00             |
| 2             | RSUD "KAYEN"                  | 25.000.000,00            |
| 3             | D P U T R                     | 53.931.946.057,00        |
| 4             | D L H                         | 10.000.000,00            |
| 5             | DISLAUTKAN                    | 3.426.414.000,00         |
| 6             | DINAS PERTANIAN               | 144.893.000,00           |
| 7             | B K P P                       | 22.915.920,00            |
| <b>JUMLAH</b> |                               | <b>57.572.668.977,00</b> |

1. Dinas Kesehatan sebesar Rp11.500.000,00 meliputi :
- a. UPT Puskesmas Sukolilo II sebesar Rp5.000.000,00 yaitu koreksi atas dropping Dinas Kesehatan (kantor induk) dari rekening jaringan distribusi ke rekening jaringan transmisi berupa jaringan listrik Rp5.000.000,00.
  - b. UPT Puskesmas Wedarijaksa I sebesar Rp6.500.000,00 yaitu koreksi kode rekening menyesuaikan SIMDA BMD dari rekening jaringan sambungan ke rumah ke rekening jaringan transmisi berupa jaringan listrik tahun 2016 Rp6.500.000,00.



2. Rumah Sakit Umum Daerah Kayen sebesar Rp25.000.000,00 yaitu koreksi input belanja modal 2017 ke SIMDA BMD dari rekening jaringan distribusi ke rekening konstruksi dalam pengerjaan jaringan distribusi berupa perencanaan pekerjaan jaringan listrik rumah sakit Rp25.000.000,00.
3. Dinas Pekerjaan Umum dan Penataan Ruang sebesar Rp53.591.946.057,00 yaitu :
  - a. Koreksi atas mutasi masuk dari Badan Penanggulangan Bencana Daerah berupa talud dari rekening jalan kabupaten/kota ke rekening bangunan pengamanan sungai sebesar Rp767.994.000,00.
  - b. Koreksi input belanja modal tahun 2017 ke SIMDA BMD dari rekening jalan kabupaten/kota ke rekening bangunan pengamanan sungai berupa pembangunan talud jalan kabupaten total Rp18.488.667.250,00.
  - c. Koreksi input belanja modal tahun 2017 ke SIMDA BMD dari rekening jalan kabupaten/kota ke rekening konstruksi dalam pengerjaan jalan kabupaten/kota berupa DED perencanaan jalan Rp199.850.000,00.
  - d. Koreksi input belanja modal tahun 2017 ke SIMDA BMD dari rekening jalan kabupaten/kota ke rekening jembatan kabupaten/kota berupa jembatan tempat tambat kapal Juwana Rp731.175.000,00.
  - e. Koreksi input belanja modal tahun 2017 ke SIMDA BMD dari rekening bangunan pembawa irigasi ke rekening bangunan pelengkap irigasi Rp141.053.000,00.
  - f. Koreksi input belanja modal tahun 2017 ke SIMDA BMD dari rekening bangunan pembawa irigasi ke rekening aset tetap renovasi Rp147.095.000,00.
  - g. Koreksi atas mutasi masuk dari Badan Penanggulangan Bencana Daerah berupa rehab tanggul sungai Rp4.518.255.000 semula di rekening bangunan pengamanan irigasi menjadi rekening bangunan pembawa irigasi Rp1.200.000.000,00 dan rekening bangunan pengamanan irigasi Rp3.318.255.000,00.
  - h. Koreksi input belanja modal tahun 2017 ke SIMDA BMD dari rekening bangunan pengamanan irigasi ke rekening bangunan pembawa irigasi Rp2.123.902.800,00
  - i. Koreksi input belanja modal tahun 2017 ke SIMDA BMD dari rekening bangunan pengamanan irigasi ke rekening bangunan pengamanan sungai Rp538.670.000,00.
  - j. Koreksi input belanja modal tahun 2017 ke SIMDA BMD dari rekening bangunan pelengkap irigasi ke rekening bangunan pembawa irigasi Rp1.483.796.950,00.
  - k. Koreksi input belanja modal tahun 2017 ke SIMDA BMD dari rekening bangunan pelengkap irigasi ke rekening aset tetap



- renovasi berupa rehab jaringan irigasi DI Selowesi Rp147.510.550,00 dan DI Gambiran Rp138.932.350,00.
- l. Koreksi input belanja modal tahun 2017 ke SIMDA BMD dari rekening bangunan pembuang pengaman sungai ke rekening bangunan gedung tempat kerja lainnya berupa trotoar Rp10.316.302.228,00.
  - m. Koreksi input belanja modal tahun 2017 ke SIMDA BMD dari rekening bangunan pembuang pengaman sungai ke rekening bangunan pelengkap pasang/rawa Rp199.832.000,00.
  - n. Koreksi input belanja modal tahun 2017 ke SIMDA BMD dari rekening bangunan pengaman pengamanan sungai ke rekening aset tetap renovasi berupa tanggul Sungai Sani Desa Sidoharjo Kecamatan Pati Rp199.333.000,00 dan tanggul Sungai Sani Desa Sidokerto Kecamatan Pati Rp199.101.000,00.
  - o. Koreksi input belanja modal tahun 2017 ke SIMDA BMD dari rekening bangunan pengaman pengamanan sungai ke rekening bangunan pelengkap irigasi Rp1.230.566.000,00.
  - p. Koreksi input belanja modal tahun 2017 ke SIMDA BMD dari rekening bangunan pengaman pengamanan sungai ke rekening bngnn pelengkap pasang/rawa berupa gorong-gorong Rp316.670.868,00.
  - q. Koreksi input belanja modal tahun 2017 ke SIMDA BMD dari rekening bangunan pengaman pengamanan sungai ke rekening bangunan pengaman irigasi Rp2.356.245.050,00.
  - r. Koreksi input belanja modal tahun 2017 ke SIMDA BMD dari rekening bangunan air tawar ke rekening bangunan pembawa irigasi Rp8.581.224.961,00.
  - s. Koreksi input belanja modal tahun 2017 ke SIMDA BMD dari rekening bangunan air tawar ke rekening bangunan pelengkap irigasi Rp648.486.500,00.
  - t. Koreksi input belanja modal tahun 2017 ke SIMDA BMD dari rekening bangunan air tawar ke rekening bangunan pembuang irigasi Rp49.645.350,00.
  - u. Koreksi input belanja modal tahun 2017 ke SIMDA BMD dari rekening bangunan air tawar ke rekening bangunan pengaman pengamanan sungai Rp392.732.200,00.
  - v. Koreksi input belanja modal tahun 2017 ke SIMDA BMD dari rekening jaringan distribusi ke rekening peralatan studio video dan film berupa off air TV monitor (kelengkapan CCTV) Rp14.905.000,00.
4. Dinas Lingkungan Hidup sebesar Rp10.000.000,00 yaitu koreksi input belanja modal tahun 2017 ke SIMDA BMD dari rekening jaringan distribusi ke rekening jaringan transmisi berupa jaringan listrik Rp10.000.000,00.
  5. Dinas Kelautan dan Perikanan sebesar Rp3.426.414.000,00 yaitu :



- a. Koreksi input belanja modal tahun 2017 ke SIMDA BMD dari rekening bangunan air laut ke rekening jalan khusus berupa jalan dari TPI Banyutowo ke dermaga Rp325.973.500,00.
  - b. Koreksi input belanja modal tahun 2017 ke SIMDA BMD dari rekening bangunan air laut ke rekening tanah untuk bangunan air berupa pengurangan tanah kolam tambat kapal di Juwana Rp988.183.000,00.
  - c. Koreksi input belanja modal tahun 2017 ke SIMDA BMD dari rekening bangunan air laut ke rekening bangunan gedung kantor berupa sekat gedung TPI Banyutowo Rp29.317.500,00; bak air TPI Banyutowo Rp3.628.000,00 dan gedung TPI Juwana Unit I Rp2.033.059.000,00.
  - d. Koreksi input belanja modal tahun 2017 ke SIMDA BMD dari rekening bangunan air laut ke rekening alat kantor lainnya berupa portal dan papan nama TPI Banyutowo Rp11.253.000,00.
  - e. Koreksi input belanja modal tahun 2017 ke SIMDA BMD dari rekening bangunan air tawar ke rekening gedung tempat kerja lainnya berupa garasi BBI Tlogowungu Rp35.000.000,00.
6. Dinas Pertanian sebesar Rp144.893.000,00 yaitu koreksi input belanja modal tahun 2017 ke SIMDA BMD dari rekening bangunan waduk irigasi ke rekening bangunan air pengembang rawa dan poder berupa embung Rp144.893.000,00.
7. Badan Kepegawaian, Pendidikan dan Pelatihan sebesar Rp22.915.920,00 yaitu koreksi kode rekening menyesuaikan SIMDA BMD dari rekening jalan kabupaten/kota ke rekening bangunan pengaman pengaman sungai berupa krib pengaman talud Rp22.915.920,00.
- Pengurangan karena pengembalian belanja modal tahun anggaran 2016 yang disetor pada tahun 2017 sebesar Rp40.146.630,00 dengan rincian sebagai berikut :

| No            | OPD       | Nilai (Rp)           |
|---------------|-----------|----------------------|
| 1             | D P U T R | 40.146.630,00        |
| <b>JUMLAH</b> |           | <b>40.146.630,00</b> |

Pengembalian belanja modal tahun anggaran 2016 yang disetor pada tahun 2017 sebesar Rp40.146.630,00 pada Dinas Pekerjaan Umum dan Penataan Ruang yaitu :

1. Setor kembali tindak lanjut pemeriksaan Inspektorat Kabupaten Pati untuk pekerjaan perkuatan tebing Sungai Simo oleh CV. Ilang Tahun Anggaran 2016 sebesar Rp1.727.096,00 (STS Nomor 940/0001/DPUTR/AKT/2017 tanggal 16 Januari 2017).
2. Setor kembali tindak lanjut pemeriksaan Inspektorat Kabupaten Pati untuk pekerjaan perkuatan tebing Sungai Bapoh oleh CV. Surya



Teknik Tahun Anggaran 2016 sebesar Rp747.868,00 (STS Nomor 940/0002/DPUTR/AKT/2017 tanggal 16 Januari 2017).

3. Setor kembali tindak lanjut pemeriksaan Inspektorat Kabupaten Pati untuk pekerjaan perkuatan tebing Sungai Sani oleh CV. Nawa Kartika Tahun Anggaran 2016 sebesar Rp2.292.965,00 (STS Nomor 940/0003/DPUTR/AKT/2017 tanggal 19 Januari 2017).
4. Setor kembali tindak lanjut pemeriksaan Inspektorat Provinsi Jawa Tengah untuk pekerjaan peningkatan jaringan Irigasi DI Weding Desa Jembul Wunut Kecamatan Gunungwungkal oleh CV. Sari Mulyo Tahun Anggaran 2016 sebesar Rp2.944.958,00 (STS Nomor 940/0005/DPUTR/AKT/2017 tanggal 2 Maret 2017).
5. Setor kembali tindak lanjut pemeriksaan Inspektorat Provinsi Jawa Tengah untuk pekerjaan peningkatan Jalan Tanjang - Koripandriyo Kecamatan Gabus oleh CV. Timur Jaya Abadi Tahun Anggaran 2016 sebesar Rp5.534.378,00 (STS Nomor 940/0007/DPUTR/AKT/2017 tanggal 2 Maret 2017).
6. Setor kembali tindak lanjut pemeriksaan BPK-RI Perwakilan Jawa Tengah untuk pekerjaan peningkatan Jalan Jaken - Batangan Kecamatan Jaken/Kecamatan Batangan (DAK-IPD) oleh CV. Timur Jaya Abadi Tahun Anggaran 2016 sebesar Rp26.899.365,00 (STS Nomor 940/0007/DPUTR/AKT/2017 tanggal 8 Maret 2017).

Rincian Aset Tetap Jalan, Irigasi dan Jaringan Tahun 2017 sebagaimana tercantum pada lampiran XIV.

**e. Aset Tetap Lainnya**

Saldo Aset Tetap Lainnya per 31 Desember 2017 dan 2016 adalah sebesar Rp62.470.841.261,07 dan Rp43.669.151.542,07. Pada Tahun Anggaran 2017 terjadi penambahan aset tetap lainnya sebesar Rp35.767.701.453,15 dan pengurangan aset tetap lainnya sebesar Rp16.966.011.734,15.

Penambahan Aset Tetap Lainnya Tahun 2016 sebesar Rp Rp35.767.701.453,15 dengan penjelasan sebagai berikut :

- Penambahan berupa mencatat kembali Ekstra Kompatabel tahun 2016 sebesar Rp14.373.981.291,72 dengan rincian sebagai berikut :



| No            | OPD                    | Nilai (Rp)               |
|---------------|------------------------|--------------------------|
| 1             | DISDIKBUD              | 14.346.522.391,72        |
| 2             | DINAS KESEHATAN        | 190.000,00               |
|               | - UPT Puskesmas Pati I | 190.000,00               |
| 3             | RSUD "RAA SOEWONDO"    | 243.000,00               |
| 4             | D P U T R              | 22.040.500,00            |
| 5             | D P M P T S P          | 717.300,00               |
| 6             | DISPORAPAR             | 400.000,00               |
| 7             | SETDA                  | 625.000,00               |
| 8             | SET. DPRD              | 2.197.100,00             |
| 9             | KEC. PATI              | 700.000,00               |
|               | - Kelurahan Pati Kidul | 700.000,00               |
| 10            | B P B D                | 225.000,00               |
| 11            | B P K A D              | 121.000,00               |
| <b>JUMLAH</b> |                        | <b>14.373.981.291,72</b> |

Ekstra Kompatabel merupakan nilai dibawah kapitalisasi yang tidak dicatat ke dalam Neraca sesuai dengan Peraturan Bupati Pati Nomor 75 Tahun 2016 tanggal 14 November 2016 tentang Perubahan Kedua atas Peraturan Bupati Pati Nomor 25 Tahun 2014 tanggal 31 Mei 2014 tentang Kebijakan Akuntansi Pemerintah Daerah. Dan ada penjelasan atas Kapitalisasi Aset Tetap dari Komite Standar Akuntansi Pemerintahan bahwa Kebijakan akuntansi tentang batas minimum kapitalisasi (*capitalization thresholds*) aset tetap sebaiknya diberlakukan mulai tanggal ditetapkannya kebijakan akuntansi tersebut. Adapun perolehan aset sebelum diberlakukannya kebijakan akuntansi yang secara substansi memenuhi kriteria aset tetap sebagaimana diatur dalam paragraph 15 PSAP 07, tetap diakui sebagai aset tetap.

- Penambahan berupa mencatat kembali aset tetap kondisi rusak berat intra kompatabel yang direklas ke akun aset lain-lain pada Neraca tahun 2016 sebesar Rp2.268.210.151,43 yaitu pada Dinas Pendidikan dan Kebudayaan.

| No            | SKPD      | Nilai                   |
|---------------|-----------|-------------------------|
| 1             | DISDIKBUD | 2.268.210.151,43        |
| <b>JUMLAH</b> |           | <b>2.268.210.151,43</b> |

- Penambahan Belanja Modal Tahun 2017 sebesar Rp16.761.389.074,00 dengan rincian sebagai berikut :





| No            | OPD         | Nilai (Rp)               |
|---------------|-------------|--------------------------|
| 1             | DISDIKBUD   | 16.649.244.574,00        |
| 2             | DISNAKER    | 9.270.000,00             |
| 3             | DISARPUS    | 65.165.000,00            |
| 4             | SETDA       | 20.300.000,00            |
| 5             | KEC. JUWANA | 13.332.900,00            |
| 6             | BAPPEDA     | 1.096.600,00             |
| 7             | B P K A D   | 2.980.000,00             |
| <b>JUMLAH</b> |             | <b>16.761.389.074,00</b> |

- Penambahan Hibah Masuk tahun 2017 sebesar Rp107.815.264,00 dengan rincian sebagai berikut :

| No            | OPD               | Nilai (Rp)            |
|---------------|-------------------|-----------------------|
| 1             | DISDIKBUD         | 54.638.064,00         |
| 2             | DINAS KESEHATAN   | 354.000,00            |
|               | - Dinas Kesehatan | 354.000,00            |
| 3             | DISARPUS          | 52.823.200,00         |
| <b>JUMLAH</b> |                   | <b>107.815.264,00</b> |

1. Dinas Pendidikan dan Kabudayaan sebesar Rp54.638.064,00 terdiri dari :

- a. Hibah dari Komite Sekolah Tahun Anggaran 2017 sebesar Rp3.287.200,00 berupa :

- Buku umum Rp70.000,00.
- Buku agama Islam Rp50.000,00.
- Buku etnografi cerita rakyat Rp580.000,00.
- Buku pengetahuan bahasa Indonesia Rp157.200,00.
- Buku pengetahuan bahasa Inggris Rp330.000,00.
- Buku matematika Rp70.000,00.
- Buku biografi dan sejarah Rp30.000,00.
- Lukisan lain-lain Rp2.000.000,00.

- b. Hibah dari Dana APBD Tahun Anggaran 2017 sebesar Rp51.350.864,00 berupa :

- Buku umum Rp33.020.636,00.
- Buku filsafat Rp1.639.000,00.
- Buku ilmu Jawa Rp2.080.000,00.
- Buku agama Islam Rp2.809.000,00.
- Buku etnografi cerita rakyat Rp987.000,00.
- Buku ilmu sosial lain-lain Rp1.124.973,00.
- Buku pengetahuan bahasa Indonesia Rp892.162,00.
- Buku pengetahuan bahasa Inggris Rp103.000,00.
- Buku ilmu bahasa lain-lain Rp2.490.291,00.
- Buku matematika dan pengetahuan alam Rp4.271.638,00.
- Buku ilmu pengetahuan praktis Rp540.000,00.



- Buku arsitektur, kesenian, olahraga Rp1.009.164,00.
  - Buku peta (atlas) Rp384.000,00.
2. Dinas Kesehatan sebesar Rp354.000,00 yaitu pada kantor induk terdiri dari :
- a. Hibah masuk dari Kementerian Kesehatan berupa berupa 20 unit buku petunjuk teknis KIA Rp236.0000,00 (BAST Nomor KN.01.02/B.IV/2574/2016 tanggal 27 Desember 2016).
  - b. Hibah masuk dari perorangan berupa 10 unit buku petunjuk teknis KIA Rp118.000,00 (BAST Nomor 001/2/17 tanggal 7 Februari 2017).
3. Dinas Kearsipan dan Perpustakaan sebesar Rp52.823.200,00 yaitu hibah masuk dari Perpustakaan Nasional RI (BAST Nomor 3361/I/PLK.03.03/XII.2017 tanggal 22 November 2017) berupa :
- a. Buku umum Rp5.940.000,00.
  - b. Buku filsafat Rp1.716.000,00.
  - c. Buku agama Rp11.220.000,00,
  - d. Buku ilmu sosial Rp6.359.200,00.
  - e. Buku ilmu bahasa Rp792.000,00.
  - f. Buku matematika dan pengetahuan alam Rp3.036.000,00.
  - g. Buku ilmu pengetahuan praktis Rp16.764.000,00.
  - h. Buku arsitektur, kesenian, olahraga Rp5.808.000,00.
  - i. Buku geografi, biografi, sejarah Rp1.188.000,00.
- Penambahan Mutasi OPD masuk karena mutasi masuk aset tetap dari OPD lain sebesar Rp206.581.950,00 dengan rincian sebagai berikut :



PEMERINTAH KABUPATEN PATI  
**CATATAN ATAS LAPORAN KEUANGAN**  
Untuk tahun yang berakhir pada tanggal 31 Desember 2017 dan 2016

| No            | OPD                            | Nilai (Rp)            |
|---------------|--------------------------------|-----------------------|
| 1             | DISDIKBUD                      | 163.778.000,00        |
| 2             | DINAS KESEHATAN                | 342.200,00            |
|               | - UPT Puskesmas Sukolilo I     | 11.800,00             |
|               | - UPT Puskesmas Sukolilo II    | 11.800,00             |
|               | - UPT Puskesmas Kayen          | 11.800,00             |
|               | - UPT Puskesmas Tambakromo     | 11.800,00             |
|               | - UPT Puskesmas Winong I       | 11.800,00             |
|               | - UPT Puskesmas Winong II      | 11.800,00             |
|               | - UPT Puskesmas Pucakwangi I   | 11.800,00             |
|               | - UPT Puskesmas Pucakwangi II  | 11.800,00             |
|               | - UPT Puskesmas Jaken          | 11.800,00             |
|               | - UPT Puskesmas Batangan       | 11.800,00             |
|               | - UPT Puskesmas Juwana         | 11.800,00             |
|               | - UPT Puskesmas Jakenan        | 11.800,00             |
|               | - UPT Puskesmas Pati I         | 11.800,00             |
|               | - UPT Puskesmas Pati II        | 11.800,00             |
|               | - UPT Puskesmas Gabus I        | 11.800,00             |
|               | - UPT Puskesmas Gabus II       | 11.800,00             |
|               | - UPT Puskesmas Margorejo      | 11.800,00             |
|               | - UPT Puskesmas Gembong        | 11.800,00             |
|               | - UPT Puskesmas Tlogowungu     | 11.800,00             |
|               | - UPT Puskesmas Wedarijaksa I  | 11.800,00             |
|               | - UPT Puskesmas Wedarijaksa II | 11.800,00             |
|               | - UPT Puskesmas Trangkil       | 11.800,00             |
|               | - UPT Puskesmas Margoyoso I    | 11.800,00             |
|               | - UPT Puskesmas Margoyoso II   | 11.800,00             |
|               | - UPT Puskesmas Gunungwungkal  | 11.800,00             |
|               | - UPT Puskesmas Cluwak         | 11.800,00             |
|               | - UPT Puskesmas Tayu I         | 11.800,00             |
|               | - UPT Puskesmas Tayu II        | 11.800,00             |
|               | - UPT Puskesmas Dukuhseti      | 11.800,00             |
| 3             | DISPERKIM                      | 11.305.000,00         |
| 4             | DISKOMINFO                     | 1.400.000,00          |
| 5             | DINAS PERTANIAN                | 3.300.000,00          |
| 6             | BAPPEDA                        | 26.456.750,00         |
| <b>JUMLAH</b> |                                | <b>206.581.950,00</b> |

1. Dinas Pendidikan dan Kebudayaan sebesar Rp163.778.000,00 yaitu mutasi masuk dari Dinas Kepemudaan, Olahraga dan Pariwisata (BAST Nomor 030/5297 tanggal 10 November 2017) berupa :
  - a. Duplikat Keris Rambut Pinutung Rp6.820.000,00.
  - b. Duplikat Keris Nogososro Rp6.875.000,00.
  - c. Duplikat Keris Sabuk Inten Rp7.150.000,00.
  - d. Duplikat Kuluk Kanigoro Rp8.800.000,00.
  - e. Gambang Rp2.500.000,00.



- f. Bonang barung Rp5.500.000,00.
  - g. Bonang penerus Rp3.500.000,00.
  - h. Kenong Rp3.000.000,00.
  - i. Kethuk kempyang Rp400.000,00.
  - j. Kempul Rp5.000.000,00.
  - k. Gong suwukan nada 1 Rp1.000.000,00.
  - l. Gong suwukan nada 2 Rp1.000.000,00.
  - m. Gong suwukan nada 6 Rp1.000.000,00.
  - n. Gong ageng nada 5 Rp2.000.000,00.
  - o. Gender barung Rp1.500.000,00.
  - p. Gender penerus Rp1.500.000,00.
  - q. Slenthem Rp2.000.000,00.
  - r. Demung Rp3.000.000,00.
  - s. Saron barung 9 bilah Rp1.000.000,00.
  - t. Saron barung 7 bilah Rp1.000.000,00.
  - u. Saron penerus Rp1.000.000,00.
  - v. Kendang ageng Rp2.000.000,00.
  - w. Kendang sabet/wayangan Rp1.500.000,00.
  - x. Kendang ciblon Rp1.000.000,00.
  - y. Kendang ketipung Rp1.000.000,00.
  - z. Kethuk kempyang Rp400.000,00.
  - aa. Maket obyek wisata Genuk Kemiri Rp24.970.000,00.
  - bb. 4 unit kereta kuda Rp16.000.000,00.
  - cc. 1 unit tandu Rp1.500.000,00.
2. Dinas Kesehatan sebesar Rp342.200,00 yaitu :
- a. Penambahan mutasi aset di UPT Puskesmas Sukolilo I merupakan dropping dari Dinas Kesehatan (kantor induk) berupa 1 unit Buku Petunjuk KIA sebesar Rp11.800,00 (BAST Nomor 020/198/17 tanggal 6 Februari 2017).
  - b. Penambahan mutasi aset di UPT Puskesmas Sukolilo II merupakan dropping dari Dinas Kesehatan (kantor induk) berupa 1 unit Buku Petunjuk KIA sebesar Rp11.800,00 (BAST Nomor 020/198/17 tanggal 6 Februari 2017).
  - c. Penambahan mutasi aset di UPT Puskesmas Kayen merupakan dropping dari Dinas Kesehatan (kantor induk) berupa 1 unit Buku Petunjuk KIA sebesar Rp11.800,00 (BAST Nomor 020/198/17 tanggal 6 Februari 2017).
  - d. Penambahan mutasi aset di UPT Puskesmas Tambakromo merupakan dropping dari Dinas Kesehatan (kantor induk) berupa 1 unit Buku Petunjuk KIA sebesar Rp11.800,00 (BAST Nomor 020/198/17 tanggal 6 Februari 2017).
  - e. Penambahan mutasi aset di UPT Puskesmas Winong I merupakan dropping dari Dinas Kesehatan (kantor induk) berupa 1 unit Buku Petunjuk KIA sebesar Rp11.800,00 (BAST Nomor 020/198/17 tanggal 6 Februari 2017).



- f. Penambahan mutasi aset di UPT Puskesmas Winong II merupakan dropping dari Dinas Kesehatan (kantor induk) berupa 1 unit Buku Petunjuk KIA sebesar Rp11.800,00 (BAST Nomor 020/198/17 tanggal 6 Februari 2017).
- g. Penambahan mutasi aset di UPT Puskesmas Pucakwangi I merupakan dropping dari Dinas Kesehatan (kantor induk) berupa 1 unit Buku Petunjuk KIA sebesar Rp11.800,00 (BAST Nomor 020/198/17 tanggal 6 Februari 2017).
- h. Penambahan mutasi aset di UPT Puskesmas Pucakwangi II merupakan dropping dari Dinas Kesehatan (kantor induk) berupa 1 unit Buku Petunjuk KIA sebesar Rp11.800,00 (BAST Nomor 020/198/17 tanggal 6 Februari 2017).
- i. Penambahan mutasi aset di UPT Puskesmas Jaken merupakan dropping dari Dinas Kesehatan (kantor induk) berupa 1 unit Buku Petunjuk KIA sebesar Rp11.800,00 (BAST Nomor 020/198/17 tanggal 6 Februari 2017).
- j. Penambahan mutasi aset di UPT Puskesmas Batangan merupakan dropping dari Dinas Kesehatan (kantor induk) berupa 1 unit Buku Petunjuk KIA sebesar Rp11.800,00 (BAST Nomor 020/198/17 tanggal 6 Februari 2017).
- k. Penambahan mutasi aset di UPT Puskesmas Juwana merupakan dropping dari Dinas Kesehatan (kantor induk) berupa 1 unit Buku Petunjuk KIA sebesar Rp11.800,00 (BAST Nomor 020/198/17 tanggal 6 Februari 2017).
- l. Penambahan mutasi aset di UPT Puskesmas Jakenan merupakan dropping dari Dinas Kesehatan (kantor induk) berupa 1 unit Buku Petunjuk KIA sebesar Rp11.800,00 (BAST Nomor 020/198/17 tanggal 6 Februari 2017).
- m. Penambahan mutasi aset di UPT Puskesmas Pati I merupakan dropping dari Dinas Kesehatan (kantor induk) berupa 1 unit Buku Petunjuk KIA sebesar Rp11.800,00 (BAST Nomor 020/198/17 tanggal 6 Februari 2017).
- n. Penambahan mutasi aset di UPT Puskesmas Pati II merupakan dropping dari Dinas Kesehatan (kantor induk) berupa 1 unit Buku Petunjuk KIA sebesar Rp11.800,00 (BAST Nomor 020/198/17 tanggal 6 Februari 2017).
- o. Penambahan mutasi aset di UPT Puskesmas Gabus I merupakan dropping dari Dinas Kesehatan (kantor induk) berupa 1 unit Buku Petunjuk KIA sebesar Rp11.800,00 (BAST Nomor 020/198/17 tanggal 6 Februari 2017).
- p. Penambahan mutasi aset di UPT Puskesmas Gabus II merupakan dropping dari Dinas Kesehatan (kantor induk) berupa 1 unit Buku Petunjuk KIA sebesar Rp11.800,00 (BAST Nomor 020/198/17 tanggal 6 Februari 2017).



- q. Penambahan mutasi aset di UPT Puskesmas Margorejo merupakan dropping dari Dinas Kesehatan (kantor induk) berupa 1 unit Buku Petunjuk KIA sebesar Rp11.800,00 (BAST Nomor 020/198/17 tanggal 6 Februari 2017).
- r. Penambahan mutasi aset di UPT Puskesmas Gembong merupakan dropping dari Dinas Kesehatan (kantor induk) berupa 1 unit Buku Petunjuk KIA sebesar Rp11.800,00 (BAST Nomor 020/198/17 tanggal 6 Februari 2017).
- s. Penambahan mutasi aset di UPT Puskesmas Tlogowungu merupakan dropping dari Dinas Kesehatan (kantor induk) berupa 1 unit Buku Petunjuk KIA sebesar Rp11.800,00 (BAST Nomor 020/198/17 tanggal 6 Februari 2017).
- t. Penambahan mutasi aset di UPT Puskesmas Wedarjaksa I merupakan dropping dari Dinas Kesehatan (kantor induk) berupa 1 unit Buku Petunjuk KIA sebesar Rp11.800,00 (BAST Nomor 020/198/17 tanggal 6 Februari 2017).
- u. Penambahan mutasi aset di UPT Puskesmas Wedarijaksa II merupakan dropping dari Dinas Kesehatan (kantor induk) berupa 1 unit Buku Petunjuk KIA sebesar Rp11.800,00 (BAST Nomor 020/198/17 tanggal 6 Februari 2017).
- v. Penambahan mutasi aset di UPT Puskesmas Trangkil merupakan dropping dari Dinas Kesehatan (kantor induk) berupa 1 unit Buku Petunjuk KIA sebesar Rp11.800,00 (BAST Nomor 020/198/17 tanggal 6 Februari 2017).
- w. Penambahan mutasi aset di UPT Puskesmas Margoyoso I merupakan dropping dari Dinas Kesehatan (kantor induk) berupa 1 unit Buku Petunjuk KIA sebesar Rp11.800,00 (BAST Nomor 020/198/17 tanggal 6 Februari 2017).
- x. Penambahan mutasi aset di UPT Puskesmas Margoyoso II merupakan dropping dari Dinas Kesehatan (kantor induk) berupa 1 unit Buku Petunjuk KIA sebesar Rp11.800,00 (BAST Nomor 020/198/17 tanggal 6 Februari 2017).
- y. Penambahan mutasi aset di UPT Puskesmas Gunungwungkal merupakan dropping dari Dinas Kesehatan (kantor induk) berupa 1 unit Buku Petunjuk KIA sebesar Rp11.800,00 (BAST Nomor 020/198/17 tanggal 6 Februari 2017).
- z. Penambahan mutasi aset di UPT Puskesmas Cluwak merupakan dropping dari Dinas Kesehatan (kantor induk) berupa 1 unit Buku Petunjuk KIA sebesar Rp11.800,00 (BAST Nomor 020/198/17 tanggal 6 Februari 2017).
- aa. Penambahan mutasi aset di UPT Puskesmas Tayu I merupakan dropping dari Dinas Kesehatan (kantor induk) berupa 1 unit Buku Petunjuk KIA sebesar Rp11.800,00 (BAST Nomor 020/198/17 tanggal 6 Februari 2017).



- bb. Penambahan mutasi aset di UPT Puskesmas Tayu II merupakan dropping dari Dinas Kesehatan (kantor induk) berupa 1 unit Buku Petunjuk KIA sebesar Rp11.800,00 (BAST Nomor 020/198/17 tanggal 6 Februari 2017).
- cc. Penambahan mutasi aset di UPT Puskesmas Dukuhseti merupakan dropping dari Dinas Kesehatan (kantor induk) berupa 1 unit Buku Petunjuk KIA sebesar Rp11.800,00 (BAST Nomor 020/198/17 tanggal 6 Februari 2017).
3. Dinas Perumahan dan Kawasan Permukiman sebesar Rp11.305.000,00 yaitu mutasi masuk dari Dinas Pekerjaan Umum dan Penataan Ruang (BAST Nomor 030/172 tanggal 7 Januari 2017) berupa :
- Pohon pelindung di Perumahan Gunung Bedah Permai Desa Pegandan Kecamatan Margorejo (fasilitas umum) Rp8.750.000,00.
  - Penghijauan pohon glodok pecut Perumahan Griya Winong Indah Baru 2 Desa Winong Kecamatan Pati (fasilitas umum) Rp2.555.000,00.
4. Dinas Komunikasi dan Informatika sebesar Rp1.400.000,00 yaitu mutasi masuk dari Kantor Penelitian dan Pengembangan (BAST Nomor 030/610 tanggal 7 Januari 2017) berupa lambang garuda Rp1.400.000,00.
5. Dinas Pertanian sebesar Rp3.300.000,00 yaitu mutasi masuk dari Dinas Kehutanan dan Perkebunan (BAST Nomor 030/1017 tanggal 7 Januari 2017) berupa buku pertanian, kehutanan, perikanan Rp2.000.000,00 dan lambang garuda Rp1.300.000,00.
6. Badan Perencanaan Pembangunan Daerah sebesar Rp26.456.750,00 yaitu mutasi masuk dari Kantor Penelitian dan Pengembangan (BAST Nomor 030/608 tanggal 7 Januari 2017) berupa :
- Buku ilmu pengetahuan umum Rp25.961.750,00.
  - Buku umum lain-lain Rp395.000,00.
  - Lambang garuda Rp100.000,00.
- Penambahan karena koreksi salah pencatatan sebesar Rp2.049.723.722,00 dengan rincian sebagai berikut :

| No            | OPD                 | Nilai (Rp)              |
|---------------|---------------------|-------------------------|
| 1             | DISDIKBUD           | 44.700.022,00           |
| 2             | RSUD "RAA SOEWONDO" | 73.537.200,00           |
| 3             | D P U T R           | 1.873.974.900,00        |
| 4             | DISNAKER            | 9.270.000,00            |
| 5             | DISARPUS            | 35.525.000,00           |
| 6             | SETDA               | 9.000.000,00            |
| 7             | BAPPEDA             | 1.096.600,00            |
| 8             | B P K A D           | 2.620.000,00            |
| <b>JUMLAH</b> |                     | <b>2.049.723.722,00</b> |





1. Dinas Pendidikan dan Kebudayaan sebesar Rp44.700.022,00 yaitu koreksi kurang catat atas tahun 2016 berupa :
  - a. Buku ilmu pengetahuan umum Rp4.956.482,00.
  - b. Buku umum lain-lain Rp2.606.770,00.
  - c. Buku ilmu jawa Rp1.993.000,00.
  - d. Buku agama Islam Rp361.270,00.
  - e. Buku pengetahuan bahasa Indonesia Rp1.746.000,00.
  - f. Buku ilmu bahasa lain-lain Rp5.226.500,00.
  - g. Buku matematika Rp4.210.000,00.
  - h. Alat-alat musik/band Rp23.600.000,00.
2. Rumah Sakit Umum Daerah RAA Soewondo sebesar Rp73.537.200,00 yaitu koreksi input belanja modal tahun 2017 ke SIMDA BMD dari rekening bangunan kesehatan ke rekening barang bercorak kebudayaan-maket dan foto dokumen berupa maket perencanaan existing dan bangunan rumah sakit Rp73.537.200,00.
3. Dinas Pekerjaan Umum dan Penataan Ruang sebesar Rp1.873.974.900,00 yaitu :
  - a. Koreksi input belanja modal tahun 2017 ke SIMDA BMD dari rekening bangunan gedung tempat olah raga ke rekening aset tetap renovasi berupa pembangunan atap lapangan tenis Kecamatan Juwana Rp1.042.003.000,00.
  - b. Koreksi input belanja modal tahun 2017 ke SIMDA BMD dari rekening bangunan pengamanan sungai ke rekening aset tetap renovasi berupa tanggul Sungai Sani Desa Sidoharjo Kecamatan Pati Rp199.333.000,00 dan tanggul Sungai Sani Desa Sidokerto Kecamatan Pati Rp199.101.000,00.
  - c. Koreksi input belanja modal tahun 2017 ke SIMDA BMD dari rekening bangunan pembawa irigasi ke rekening aset tetap renovasi berupa jaringan irigasi DI. Ngasem Desa Semirejo Kecamatan Gembong Rp147.095.000,00.
  - d. Koreksi input belanja modal tahun 2017 ke SIMDA BMD dari rekening bangunan pelengkap irigasi ke rekening aset tetap renovasi berupa rehab jaringan air DI. Selowesi Rp147.510.550,00 dan DI Gambiran Rp138.932.350,00.
4. Dinas Tenaga Kerja sebesar Rp9.270.000,00 yaitu koreksi input belanja modal tahun 2017 ke SIMDA BMD dari rekening barang bercorak kebudayaan-alat olah raga ke rekening alat olah raga lainnya berupa 1 set meja pingpong Rp9.270.000,00.
5. Dinas Kearsipan dan Perpustakaan sebesar Rp35.525.000,00 yaitu :
  - a. Koreksi input belanja modal tahun 2017 ke SIMDA BMD dari rekening buku ilmu pengetahuan praktis ke rekening buku umum Rp11.648.000,00.



- b. Koreksi input belanja modal tahun 2017 ke SIMDA BMD dari rekening buku umum ke rekening buku filsafat Rp13.671.000,00.
- c. Koreksi input belanja modal tahun 2017 ke SIMDA BMD dari rekening buku matematika dan pengetahuan alam ke rekening buku ilmu pengetahuan praktis Rp10.206.000,00.
6. Sekretariat Daerah sebesar Rp9.000.000,00 yaitu koreksi input belanja modal tahun 2017 ke SIMDA BMD dari rekening buku ilmu sosial ke rekening buku umum berupa buku perundang-undangan Rp9.000.000,00.
7. Badan Perencanaan Pembangunan Daerah sebesar Rp1.096.600,00 yaitu koreksi input belanja modal tahun 2017 ke SIMDA BMD dari rekening terbitan berkala ke rekening buku umum berupa 4 buah buku pengetahuan umum Rp1.096.600,00.
8. Badan Pengelolaan Keuangan dan Aset Daerah sebesar Rp2.620.000,00 yaitu :
  - a. Koreksi input belanja modal tahun 2017 ke SIMDA BMD dari rekening buku ilmu pengetahuan praktis ke rekening buku umum Rp228.0000,00.
  - b. Koreksi input belanja modal tahun 2017 ke SIMDA BMD dari rekening buku ilmu pengetahuan praktis ke rekening buku ilmu sosial Rp2.392.000,00.

Pengurangan Aset Tetap Lainnya tahun 2017 sebesar Rp16.966.011.734,15 dengan penjelasan sebagai berikut :

- Pengurangan berupa Penghapusan sebesar Rp2.490.927.793,11 dengan rincian sebagai berikut :

| No            | OPD       | Nilai (Rp)              |
|---------------|-----------|-------------------------|
| 1             | DISDIKBUD | 2.490.927.793,11        |
| <b>JUMLAH</b> |           | <b>2.490.927.793,11</b> |

Penghapusan pada Dinas Pendidikan sebesar Rp2.490.927.793,11 terdiri dari :

1. Penghapusan barang rusak berat sebesar Rp2.446.849.065,11 (aset lain-lain tahun 2016 Rp2.268.210.151,43 dan aset tetap rusak berat tahun 2017 Rp178.938.913,68) berdasarkan Keputusan Sekretaris Daerah Kabupaten Pati Nomor 028/094 Tahun 2017 tanggal 27 Desember 2017 berupa :
  - a. Buku ilmu pengetahuan umum Rp159.314.068,64.
  - b. Buku umum lain-lain Rp1.016.978.544,75.
  - c. Buku ilmu perpustakaan Rp49.603.994,66.
  - d. Buku ensyclopedia, kamus, buku referensi Rp63.068.820,00.
  - e. Buku sistem filsafat Rp673.153,86.
  - f. Buku ilmu jawa Rp8.330.701,12.
  - g. Buku logika Rp94.020.000,00.



- h. Buku etika Rp13.627.397,01.
  - i. Buku agama Islam Rp26.970.303,79.
  - j. Buku agam Kristen Rp476.000,00.
  - k. Buku agama Budha Rp1.728.173,13.
  - l. Buku agama Hindu Rp8.000,00.
  - m. Buku agama lain-lain Rp65.804.079,73.
  - n. Buku sosiologi Rp1.526.757,53.
  - o. Buku etnografi, cerita rakyat Rp46.333,33.
  - p. Buku ilmu sosial lain-lain Rp162.342.427,77.
  - q. Buku statistik Rp75.000,00
  - r. Buku ilmu politik Rp146.999,88.
  - s. Buku ekonomi Rp429.000,00
  - t. Buku hukum Rp194.195,12.
  - u. Buku administrasi, pertahanan dan keamanan Rp1.895.476,19.
  - v. Buku service umum sosial Rp43.500,00
  - w. Buku pendidikan Rp39.554.931,00.
  - x. Buku umum bahasa Rp993.830,20.
  - y. Buku pengetahuan bahasa Indonesia Rp168.457.356,76.
  - z. Buku pengetahuan bahasa Inggris Rp210.000,00.
  - aa. Buku buku ilmu bahasa lain-lain Rp105.551.357,34.
  - bb. Buku biologi, antopologi Rp20.000,00.
  - cc. Buku fisika dan mekanika Rp8.000,00.
  - dd. Buku zoology (ilmu hewan) Rp4.000,00.
  - ee. Buku matematika Rp341.216.806,96.
  - ff. Buku matematika dan pengetahuan alam lain-lain Rp152.310.369,06.
  - gg. Buku ilmu kedokteran Rp7.102.105,58.
  - hh. Buku teknik industri dan kerajinan Rp960.474,00.
  - ii. Buku ilmu pengetahuan praktis lain-lain Rp68.948.300,00.
  - jj. Buku musik Rp10.500.733,37.
  - kk. Buku permainan dan olahraga Rp3.494.836,74.
  - ll. Buku seni lukis, ukir Rp3.025.000,00.
  - mm. Buku arsitektur, kesenian, olahraga lain-lain Rp8.789.954,08.
  - nn. Buku biografi Rp76.868,44.
  - oo. Buku sejarah Rp14.478.141,29.
  - pp. Buku geografi, biografi, sejarah lain-lain Rp126.958,33.
  - qq. Majalah Rp143.000,00.
  - rr. Buku laporan lain-lain Rp3.788.000,00.
  - ss. Buku peta (atlas) Rp560.000,00.
  - tt. Gambar Rp40.000,46.
  - uu. Alat musik (alat kesenian) Rp24.175.000,00.
  - vv. Alat olahraga Rp3.865.000,00.
2. Penghapusan barang rusak berat sebesar Rp44.013.728,00 berdasarkan Keputusan Sekretaris Daerah Kabupaten Pati Nomor 028/093 Tahun 2017 tanggal 27 Desember 2017 berupa :



- a. Buku umum lain-lain Rp20.404.728,00.
  - b. Buku matematika dan pengetahuan alam lain-lain Rp9.000,00.
  - c. Alat musik/band Rp23.600.000,00.
3. Penghapusan barang rusak berat sebesar Rp65.000,00 berdasarkan Keputusan Sekretaris Daerah Kabupaten Pati Nomor 028/095 Tahun 2017 tanggal 30 Desember 2017 berupa :
- a. Buku ilmu pengetahuan lain-lain Rp30.000,00.
  - b. Ensyclopedia, kamus, buku referensi Rp35.000,00.
- Pengurangan Mutasi OPD keluar karena mutasi keluar aset tetap ke OPD lain sebesar Rp206.581.950,00 dengan rincian sebagai berikut :

| No            | OPD               | Nilai (Rp)            |
|---------------|-------------------|-----------------------|
| 1             | DINAS KESEHATAN   | 342.200,00            |
|               | - Dinas Kesehatan | 342.200,00            |
| 2             | D P U T R         | 11.305.000,00         |
| 3             | DISPORAPAR        | 163.778.000,00        |
| 4             | DISHUTBUN         | 3.300.000,00          |
| 5             | KANLITBANG        | 27.856.750,00         |
| <b>JUMLAH</b> |                   | <b>206.581.950,00</b> |

1. Dinas Kesehatan sebesar 342.200,00 merupakan mutasi keluar (dropping) dari Dinas Kesehatan ke masing-masing Puskesmas yaitu:
  - a. Penambahan mutasi aset di UPT Puskesmas Sukolilo I merupakan dropping dari Dinas Kesehatan (kantor induk) berupa 1 unit Buku Petunjuk KIA sebesar Rp11.800,00 (BAST Nomor 020/198/17 tanggal 6 Februari 2017).
  - b. Penambahan mutasi aset di UPT Puskesmas Sukolilo II merupakan dropping dari Dinas Kesehatan (kantor induk) berupa 1 unit Buku Petunjuk KIA sebesar Rp11.800,00 (BAST Nomor 020/198/17 tanggal 6 Februari 2017).
  - c. Penambahan mutasi aset di UPT Puskesmas Kayen merupakan dropping dari Dinas Kesehatan (kantor induk) berupa 1 unit Buku Petunjuk KIA sebesar Rp11.800,00 (BAST Nomor 020/198/17 tanggal 6 Februari 2017).
  - d. Penambahan mutasi aset di UPT Puskesmas Tambakromo merupakan dropping dari Dinas Kesehatan (kantor induk) berupa 1 unit Buku Petunjuk KIA sebesar Rp11.800,00 (BAST Nomor 020/198/17 tanggal 6 Februari 2017).
  - e. Penambahan mutasi aset di UPT Puskesmas Winong I merupakan dropping dari Dinas Kesehatan (kantor induk) berupa 1 unit Buku Petunjuk KIA sebesar Rp11.800,00 (BAST Nomor 020/198/17 tanggal 6 Februari 2017).
  - f. Penambahan mutasi aset di UPT Puskesmas Winong II merupakan dropping dari Dinas Kesehatan (kantor induk) berupa



- 1 unit Buku Petunjuk KIA sebesar Rp11.800,00 (BAST Nomor 020/198/17 tanggal 6 Februari 2017).
- g. Penambahan mutasi aset di UPT Puskesmas Pucakwangi I merupakan dropping dari Dinas Kesehatan (kantor induk) berupa 1 unit Buku Petunjuk KIA sebesar Rp11.800,00 (BAST Nomor 020/198/17 tanggal 6 Februari 2017).
  - h. Penambahan mutasi aset di UPT Puskesmas Pucakwangi II merupakan dropping dari Dinas Kesehatan (kantor induk) berupa 1 unit Buku Petunjuk KIA sebesar Rp11.800,00 (BAST Nomor 020/198/17 tanggal 6 Februari 2017).
  - i. Penambahan mutasi aset di UPT Puskesmas Jaken merupakan dropping dari Dinas Kesehatan (kantor induk) berupa 1 unit Buku Petunjuk KIA sebesar Rp11.800,00 (BAST Nomor 020/198/17 tanggal 6 Februari 2017).
  - j. Penambahan mutasi aset di UPT Puskesmas Batangan merupakan dropping dari Dinas Kesehatan (kantor induk) berupa 1 unit Buku Petunjuk KIA sebesar Rp11.800,00 (BAST Nomor 020/198/17 tanggal 6 Februari 2017).
  - k. Penambahan mutasi aset di UPT Puskesmas Juwana merupakan dropping dari Dinas Kesehatan (kantor induk) berupa 1 unit Buku Petunjuk KIA sebesar Rp11.800,00 (BAST Nomor 020/198/17 tanggal 6 Februari 2017).
  - l. Penambahan mutasi aset di UPT Puskesmas Jakenan merupakan dropping dari Dinas Kesehatan (kantor induk) berupa 1 unit Buku Petunjuk KIA sebesar Rp11.800,00 (BAST Nomor 020/198/17 tanggal 6 Februari 2017).
  - m. Penambahan mutasi aset di UPT Puskesmas Pati I merupakan dropping dari Dinas Kesehatan (kantor induk) berupa 1 unit Buku Petunjuk KIA sebesar Rp11.800,00 (BAST Nomor 020/198/17 tanggal 6 Februari 2017).
  - n. Penambahan mutasi aset di UPT Puskesmas Pati II merupakan dropping dari Dinas Kesehatan (kantor induk) berupa 1 unit Buku Petunjuk KIA sebesar Rp11.800,00 (BAST Nomor 020/198/17 tanggal 6 Februari 2017).
  - o. Penambahan mutasi aset di UPT Puskesmas Gabus I merupakan dropping dari Dinas Kesehatan (kantor induk) berupa 1 unit Buku Petunjuk KIA sebesar Rp11.800,00 (BAST Nomor 020/198/17 tanggal 6 Februari 2017).
  - p. Penambahan mutasi aset di UPT Puskesmas Gabus II merupakan dropping dari Dinas Kesehatan (kantor induk) berupa 1 unit Buku Petunjuk KIA sebesar Rp11.800,00 (BAST Nomor 020/198/17 tanggal 6 Februari 2017).
  - q. Penambahan mutasi aset di UPT Puskesmas Margorejo merupakan dropping dari Dinas Kesehatan (kantor induk) berupa



- 1 unit Buku Petunjuk KIA sebesar Rp11.800,00 (BAST Nomor 020/198/17 tanggal 6 Februari 2017).
- r. Penambahan mutasi aset di UPT Puskesmas Gembong merupakan dropping dari Dinas Kesehatan (kantor induk) berupa 1 unit Buku Petunjuk KIA sebesar Rp11.800,00 (BAST Nomor 020/198/17 tanggal 6 Februari 2017).
  - s. Penambahan mutasi aset di UPT Puskesmas Tlogowungu merupakan dropping dari Dinas Kesehatan (kantor induk) berupa 1 unit Buku Petunjuk KIA sebesar Rp11.800,00 (BAST Nomor 020/198/17 tanggal 6 Februari 2017).
  - t. Penambahan mutasi aset di UPT Puskesmas Wedarjaksa I merupakan dropping dari Dinas Kesehatan (kantor induk) berupa 1 unit Buku Petunjuk KIA sebesar Rp11.800,00 (BAST Nomor 020/198/17 tanggal 6 Februari 2017).
  - u. Penambahan mutasi aset di UPT Puskesmas Wedarijaksa II merupakan dropping dari Dinas Kesehatan (kantor induk) berupa 1 unit Buku Petunjuk KIA sebesar Rp11.800,00 (BAST Nomor 020/198/17 tanggal 6 Februari 2017).
  - v. Penambahan mutasi aset di UPT Puskesmas Trangkil merupakan dropping dari Dinas Kesehatan (kantor induk) berupa 1 unit Buku Petunjuk KIA sebesar Rp11.800,00 (BAST Nomor 020/198/17 tanggal 6 Februari 2017).
  - w. Penambahan mutasi aset di UPT Puskesmas Margoyoso I merupakan dropping dari Dinas Kesehatan (kantor induk) berupa 1 unit Buku Petunjuk KIA sebesar Rp11.800,00 (BAST Nomor 020/198/17 tanggal 6 Februari 2017).
  - x. Penambahan mutasi aset di UPT Puskesmas Margoyoso II merupakan dropping dari Dinas Kesehatan (kantor induk) berupa 1 unit Buku Petunjuk KIA sebesar Rp11.800,00 (BAST Nomor 020/198/17 tanggal 6 Februari 2017).
  - y. Penambahan mutasi aset di UPT Puskesmas Gunungwungkal merupakan dropping dari Dinas Kesehatan (kantor induk) berupa 1 unit Buku Petunjuk KIA sebesar Rp11.800,00 (BAST Nomor 020/198/17 tanggal 6 Februari 2017).
  - z. Penambahan mutasi aset di UPT Puskesmas Cluwak merupakan dropping dari Dinas Kesehatan (kantor induk) berupa 1 unit Buku Petunjuk KIA sebesar Rp11.800,00 (BAST Nomor 020/198/17 tanggal 6 Februari 2017).
  - aa. Penambahan mutasi aset di UPT Puskesmas Tayu I merupakan dropping dari Dinas Kesehatan (kantor induk) berupa 1 unit Buku Petunjuk KIA sebesar Rp11.800,00 (BAST Nomor 020/198/17 tanggal 6 Februari 2017).
  - bb. Penambahan mutasi aset di UPT Puskesmas Tayu II merupakan dropping dari Dinas Kesehatan (kantor induk) berupa 1 unit



- Buku Petunjuk KIA sebesar Rp11.800,00 (BAST Nomor 020/198/17 tanggal 6 Februari 2017).
- cc. Penambahan mutasi aset di UPT Puskesmas Dukuhseti merupakan dropping dari Dinas Kesehatan (kantor induk) berupa 1 unit Buku Petunjuk KIA sebesar Rp11.800,00 (BAST Nomor 020/198/17 tanggal 6 Februari 2017).
2. Dinas Pekerjaan Umum dan Penataan Ruang sebesar Rp11.305.000,00 yaitu mutasi keluar ke Dinas Perumahan dan Kawasan Permukiman sebesar Rp11.305.000,00 (BAST Nomor 030/172 tanggal 7 Januari 2017) berupa :
- a. Pohon pelindung di Perumahan Gunung Bedah Permai Desa Pegandan Kecamatan Margorejo (fasilitas umum) Rp8.750.000,00.
  - b. Penghijauan pohon glodok pecut Perumahan Griya Winong Indah Baru 2 Desa Winong Kecamatan Pati (fasilitas umum) Rp2.555.000,00.
3. Dinas Kepemudaan, Olahraga dan Pariwisata sebesar Rp163.778.000,00 yaitu mutasi keluar ke Dinas Pendidikan dan Kebudayaan sebesar (BAST Nomor 030/5297 tanggal 10 November 2017) berupa :
- a. Duplikat Keris Rambut Pinutung Rp6.820.000,00.
  - b. Duplikat Keris Nogososro Rp6.875.000,00.
  - c. Duplikat Keris Sabuk Inten Rp7.150.000,00.
  - d. Duplikat Kuluk Kanigoro Rp8.800.000,00.
  - e. Gambang Rp2.500.000,00.
  - f. Bonang barung Rp5.500.000,00.
  - g. Bonang penerus Rp3.500.000,00.
  - h. Kenong Rp3.000.000,00.
  - i. Kethuk kempyang Rp400.000,00.
  - j. Kempul Rp5.000.000,00.
  - k. Gong suwukan nada 1 Rp1.000.000,00.
  - l. Gong suwukan nada 2 Rp1.000.000,00.
  - m. Gong suwukan nada 6 Rp1.000.000,00.
  - n. Gong ageng nada 5 Rp2.000.000,00.
  - o. Gender barung Rp1.500.000,00.
  - p. Gender penerus Rp1.500.000,00.
  - q. Slenthem Rp2.000.000,00.
  - r. Demung Rp3.000.000,00.
  - s. Saron barung 9 bilah Rp1.000.000,00.
  - t. Saron barung 7 bilah Rp1.000.000,00.
  - u. Saron penerus Rp1.000.000,00.
  - v. Kendang ageng Rp2.000.000,00.
  - w. Kendang sabet/wayangan Rp1.500.000,00.
  - x. Kendang ciblon Rp1.000.000,00.
  - y. Kendang ketipung Rp1.000.000,00.





- z. Kethuk kempyang Rp400.000,00.
- aa. Maket obyek wisata Genuk Kemiri Rp24.970.000,00.
- bb. 4 unit kereta kuda Rp16.000.000,00.
- cc. 1 unit tandu Rp1.500.000,00.
- 4. Dinas Kehutanan dan Perkebunan sebesar Rp3.300.000,00 yaitu mutasi keluar ke Dinas Pertanian (BAST Nomor 030/1017 tanggal 7 Januari 2017) berupa buku pertanian, kehutanan, perikanan Rp2.000.000,00 dan lambang garuda Rp1.300.000,00.
- 5. Kantor Penelitian dan Pengembangan sebesar Rp27.856.750,00 yaitu:
  - a. Mutasi keluar ke Badan Perencanaan Pembangunan Daerah sebesar Rp26.456.750,00 (BAST Nomor 030/608 tanggal 7 Januari 2017) berupa :
    - Buku ilmu pengetahuan umum Rp25.961.750,00.
    - Buku umum lain-lain Rp395.000,00.
    - Lambang garuda Rp100.000,00.
  - b. Mutasi keluar ke Dinas Komunikasi dan Informatika sebesar Rp1.400.000,00 (BAST Nomor 030/610 tanggal 7 Januari 2017) berupa lambang garuda Rp1.400.000,00.
- Pengurangan berupa Koreksi salah pencatatan sebesar Rp70.844.500,00 dengan rincian sebagai berikut :

| No            | OPD         | Nilai (Rp)           |
|---------------|-------------|----------------------|
| 1             | DISNAKER    | 9.270.000,00         |
| 2             | DISARPUS    | 35.525.000,00        |
| 3             | SETDA       | 9.000.000,00         |
| 4             | KEC. JUWANA | 13.332.900,00        |
| 5             | BAPPEDA     | 1.096.600,00         |
| 6             | B P K A D   | 2.620.000,00         |
| <b>JUMLAH</b> |             | <b>70.844.500,00</b> |

- 1. Dinas Tenaga Kerja sebesar Rp9.270.000,00 yaitu koreksi input belanja modal ke SIMDA BMD dari rekening barang bercorak kebudayaan-alat olah raga ke rekening alat olah raga lainnya berupa 1 set meja pingpong Rp9.270.000,00.
- 2. Dinas Kearsipan dan Perpustakaan sebesar Rp35.525.000,00 yaitu :
  - a. Koreksi input belanja modal ke SIMDA BMD dari rekening buku umum ke rekening buku filsafat Rp13.671.000,00.
  - b. Koreksi input belanja modal ke SIMDA BMD dari rekening buku matematika dan pengetahuan alam ke rekening buku ilmu pengetahuan praktis Rp10.206.000,00.
  - c. Koreksi input belanja modal ke SIMDA BMD dari rekening buku ilmu pengetahuan praktis ke buku umum Rp11.648.000,00.



3. Sekretariat Daerah sebesar Rp9.000.000,00 yaitu koreksi input belanja modal ke SIMDA BMD dari rekening buku ilmu sosial ke buku umum berupa buku perundang-undangan Rp9.000.000,00.
  4. Kecamatan Juwana sebesar Rp13.332.900,00 yaitu koreksi input belanja modal ke SIMDA BMD dari rekening aset tetap renovasi ke rekening meubelair berupa back drop Rp13.332.900,00.
  5. Badan Perencanaan Pembangunan Daerah sebesar Rp1.096.600,00 yaitu koreksi input belanja modal ke SIMDA BMD dari rekening terbitan berkala ke rekening buku umum berupa 4 buah buku pengetahuan umum Rp1.096.600,00.
  6. Badan Pengelolaan Keuangan dan Aset Daerah sebesar Rp2.620.000,00 yaitu :
    - a. Koreksi input belanja modal ke SIMDA BMD dari rekening buku ilmu pengetahuan praktis ke rekening buku umum Rp228.000,00.
    - b. Koreksi input belanja modal ke SIMDA BMD dari rekening buku ilmu pengetahuan praktis ke rekening buku ilmu sosial Rp2.392.000,00.
- Pengurangan karena pengembalian belanja modal tahun anggaran 2016 yang disetor pada tahun 2017 sebesar Rp2.732.113,00 dengan rincian sebagai berikut :

| No            | OPD       | Nilai (Rp)          |
|---------------|-----------|---------------------|
| 1             | D P U T R | 2.732.113,00        |
| <b>JUMLAH</b> |           | <b>2.732.113,00</b> |

Pengembalian belanja modal tahun anggaran 2016 yang disetor pada tahun 2017 sebesar Rp2.732.113,00 pada Dinas Pekerjaan Umum dan Penataan Ruang yaitu setor kembali tindak lanjut Pemeriksaan Inspektorat Provinsi Jawa Tengah untuk pekerjaan peningkatan jaringan irigasi DI. Sani Kanan Desa Ngarus Kecamatan Pati oleh CV. Karya Engineering Tahun Anggaran 2016 Rp2.732.113,00 (STS Nomor 940/0006/DPUTR/AKT/2017 tanggal 2 Maret 2017).

- Pengurangan berupa Ekstra Kompatabel Tahun 2017 sebesar Rp14.194.925.378,04 dengan rincian sebagai berikut :



| No            | OPD                    | Nilai (Rp)               |
|---------------|------------------------|--------------------------|
| 1             | DISDIKBUD              | 14.167.466.478,04        |
| 2             | DINAS KESEHATAN        | 190.000,00               |
|               | - UPT Puskesmas Pati I | 190.000,00               |
| 3             | RSUD "RAA SOEWONDO"    | 243.000,00               |
| 4             | D P U T R              | 22.040.500,00            |
| 5             | D P M P T S P          | 717.300,00               |
| 6             | DISPORAPAR             | 400.000,00               |
| 7             | SETDA                  | 625.000,00               |
| 8             | SET. DPRD              | 2.197.100,00             |
| 9             | KEC. PATI              | 700.000,00               |
|               | - Kelurahan Pati Kidul | 700.000,00               |
| 10            | B P B D                | 225.000,00               |
| 11            | B P K A D              | 121.000,00               |
| <b>JUMLAH</b> |                        | <b>14.194.925.378,04</b> |

Ekstra Kompatabel senilai Rp14.194.925.378,04 merupakan nilai dibawah kapitalisasi yang tidak dicatat ke dalam Neraca sesuai dengan Peraturan Bupati Pati Nomor 64 Tahun 2017 tanggal 17 Oktober 2017 tentang Perubahan Ketiga atas Peraturan Bupati Pati Nomor 25 Tahun 2014 tanggal 31 Mei 2014 tentang Kebijakan Akuntansi Pemerintah Daerah. Dan ada penjelasan atas Kapitalisasi Aset Tetap dari Komite Standar Akuntansi Pemerintahan bahwa Kebijakan akuntansi tentang batas minimum kapitalisasi (*capitalization thresholds*) aset tetap sebaiknya diberlakukan mulai tanggal ditetapkannya kebijakan akuntansi tersebut. Adapun perolehan aset sebelum berlakunya kebijakan akuntansi yang secara substansi memenuhi kriteria aset tetap sebagaimana diatur dalam paragraph 15 PSAP 07, tetap diakui sebagai aset tetap.

Rincian Aset Tetap Lainnya Tahun 2017 sebagaimana tercantum pada lampiran XV.

#### f. Konstruksi Dalam Pengerjaan

Saldo Aset Tetap Konstruksi Dalam Pengerjaan per 31 Desember 2017 dan 2016 adalah sebesar Rp76.913.968.130,00 dan Rp332.991.134,00. Pada Tahun 2017 terjadi penambahan aset tetap Konstruksi Dalam Pengerjaan sebesar Rp76.693.084.130,00 dan pengurangan sebesar Rp112.107.134,00.

Penambahan Konstruksi Dalam Pengerjaan Tahun 2017 sebesar Rp76.693.084.130,00 dengan penjelasan sebagai berikut :

- Penambahan Belanja Non Modal (reklas ke Modal) ) merupakan belanja barang dan jasa tahun anggaran 2017 yang diperuntukan untuk aset tetap sebesar Rp307.923.000,00 dengan rincian sebagai berikut :



| No            | OPD                     | Nilai (Rp)            |
|---------------|-------------------------|-----------------------|
| 1             | DINAS KESEHATAN         | 50.000.000,00         |
|               | - UPT Puskesmas Gembong | 50.000.000,00         |
| 2             | D P U T R               | 257.923.000,00        |
| <b>JUMLAH</b> |                         | <b>307.923.000,00</b> |

1. Dinas Kesehatan sebesar Rp50.000.000,00 pada UPT Puskesmas Gembong yaitu reklas dari belanja barang dan jasa BLUD ke rekening konstruksi dalam pengerjaan bangunan kesehatan berupa masterplan gedung puskesmas Rp50.000.000,00.
  2. Dinas Pekerjaan Umum dan Penataan Ruang sebesar Rp257.923.000,00 yaitu :
    - a. Reklas dari belanja jasa konsultansi perencanaan ke rekening konstruksi dalam pengerjaan bangunan gedung tempat kerja lainnya berupa DED komplek Pedagang Kaki Lima di kawasan Hutan Kota Kalidoro Kecamatan Pati Rp198.412.000,00.
    - b. Reklas dari belanja jasa konsultansi perencanaan ke rekening konstruksi dalam pengerjaan bangunan pembuang pengaman sungai berupa :
      - DED drainase dan trotoar Jalan Panglima Sudirman Kecamatan Pati Rp29.755.000,00,00.
      - DED drainase dan trotoar Jalan Pemuda Kecamatan Pati Rp29.756.000,00.
- Penambahan karena koreksi salah pencatatan sebesar Rp76.385.161.130,00 dengan rincian sebagai berikut :

| No            | OPD                 | Nilai (Rp)               |
|---------------|---------------------|--------------------------|
| 1             | RSUD "RAA SOEWONDO" | 66.024.841.130,00        |
| 2             | RSUD "KAYEN"        | 314.600.000,00           |
| 3             | D P U T R           | 10.045.720.000,00        |
| <b>JUMLAH</b> |                     | <b>76.385.161.130,00</b> |

1. Rumah Sakit Umum Daerah RAA Soewondo sebesar Rp66.024.841.130,00 yaitu koreksi input belanja modal tahun 2017 ke SIMDA BMD dari rekening bangunan kesehatan ke rekening konstruksi dalam pengerjaan bangunan kesehatan berupa konstruksi bangunan rumah sakit Rp66.024.841.130,00.
2. Rumah Sakit Umum Daerah "Kayen" sebesar Rp314.600.000,00 yaitu :
  - a. Koreksi input belanja modal tahun 2017 ke SIMDA BMD dari rekening bangunan kesehatan ke rekening konstruksi dalam pengerjaan bangunan kesehatan berupa DED (kajian) pengembangan rumah sakit tahap II Rp289.600.000,00.
  - b. Koreksi input belanja modal tahun 2017 ke SIMDA BMD dari rekening jaringan distribusi ke rekening konstruksi dalam



- pengerjaan jaringan distribusi berupa perencanaan pekerjaan jaringan listrik distribusi rumah sakit Rp25.000.000,00.
3. Dinas Pekerjaan Umum dan Penataan Ruang sebesar Rp10.045.720.000,00 yaitu :
- Koreksi input belanja modal tahun 2017 ke SIMDA BMD dari rekening bangunan gedung instalasi ke rekening konstruksi dalam pengerjaan bangunan gedung instalasi berupa konstruksi pengembangan gedung medis Rumah Sakit Umum Daerah Kayen tahap I Rp9.600.889.000,00.
  - Koreksi input belanja modal tahun 2017 ke SIMDA BMD dari rekening bangunan gedung tempat kerja lainnya ke rekening konstruksi dalam pengerjaan bangunan gedung tempat kerja lainnya berupa DED (kajian) taman pertigaan Jalan Lingkar Selatan Desa Sukokulon Kecamatan Margorejo Rp49.896.000,00.
  - Koreksi input belanja modal tahun 2017 ke SIMDA BMD dari rekening rumah negara golongan I ke rekening konstruksi dalam pengerjaan rumah negara golongan I berupa DED (kajian) rehab pendopo dan rumah dinas Bupati Rp195.085.000,00.
  - Koreksi input belanja modal tahun 2017 ke SIMDA BMD dari rekening jalan kabupaten/kota ke rekening konstruksi dalam pengerjaan jalan kabupaten/kota berupa DED perencanaan kegiatan pembangunan jalan Rp199.850.000,00.

Pengurangan Konstruksi Dalam Pengerjaan Tahun 2017 sebesar Rp Rp112.107.134,00 dengan penjelasan sebagai berikut :

- Pengurangan berupa koreksi salah pencatatan sebesar Rp112.107.134,00 dengan rincian sebagai berikut :

| No            | OPD                        | Nilai (Rp)            |
|---------------|----------------------------|-----------------------|
| 1             | DISDIKBUD                  | 50.000.000,00         |
| 2             | DINAS KESEHATAN            | 13.107.134,00         |
|               | - UPT Puskesmas Tambakromo | 13.107.134,00         |
| 3             | RSUD "KAYEN"               | 49.000.000,00         |
| <b>JUMLAH</b> |                            | <b>112.107.134,00</b> |

- Dinas Pendidikan dan Kebudayaan sebesar Rp50.000.000,00 yaitu koreksi kapitalisasi atas konstruksi dalam pengerjaan bangunan gedung kantor tahun 2016 ke rekening bangunan gedung kantor berupa konstruksi bangunan pagar UPT Dinas Pendidikan Kecamatan Dukuhseti Rp50.000.000,00 yang sudah selesai dibangun tahun 2017.
- Dinas Kesehatan sebesar Rp13.107.134,00 pada UPT Puskesmas Tambakromo yaitu koreksi kapitalisasi atas konstruksi dalam



pengerjaan bangunan kesehatan tahun 2016 ke rekening bangunan kesehatan berupa perencanaan pagar dan gapura puskesmas yang dikapitalisasi ke gedung puskesmas Rp13.107.134,00.

3. Rumah Sakit Umum Daerah Kayen sebesar Rp49.000.000,00 yaitu koreksi kapitalisasi atas konstruksi dalam pengerjaan bangunan gedung instalasi tahun 2016 ke rekening bangunan gedung instalasi berupa DED instalasi pengolahan air limbah Rp49.000.000,00.

Rincian Aset Tetap Konstruksi Dalam Pengerjaan tahun 2017 sebagaimana pada lampiran XVI.

#### g. Akumulasi Penyusutan

Penyusutan adalah alokasi yang sistematis atas nilai suatu aset tetap yang dapat disusutkan (*depreciable assets*) selama masa manfaat aset yang bersangkutan. Di tahun 2017 terdapat perubahan kebijakan akuntansi dalam penghitungan dan pencatatan penyusutan Aset Tetap yang semula dilakukan setiap akhir tahun menjadi setiap akhir bulan, sesuai dengan Peraturan Bupati Pati Nomor 64 Tahun 2017 tentang Perubahan Ketiga Atas Peraturan Bupati Pati Nomor 25 Tahun 2014 Tentang Kebijakan Akuntansi Pemerintah Daerah.

Saldo Akumulasi penyusutan Tahun 2017 dan 2016 adalah sebesar (Rp860.815.851.485,59) dan (Rp472.423.879.261,43), dengan rincian sebagai berikut :

| No            | Uraian                      | Saldo Tahun 2017            | Saldo Tahun 2016            | Kenaikan/ (Penurunan)     | %            |
|---------------|-----------------------------|-----------------------------|-----------------------------|---------------------------|--------------|
| 1             | Peralatan dan Mesin         | (305.843.991.106,69)        | (250.741.748.816,53)        | 55.102.242.290,16         | 21,98        |
| 2             | Gedung dan Bangunan         | (122.110.771.237,90)        | (101.269.584.379,90)        | 20.841.186.858,00         | 20,58        |
| 3             | Jalan, Irigasi dan Jaringan | (432.800.483.778,00)        | (120.401.921.642,00)        | 312.398.562.136,00        | 259,46       |
| 4             | Aset Tetap Lainnya          | (60.605.363,00)             | (10.624.423,00)             | 49.980.940,00             | 470,43       |
| <b>Jumlah</b> |                             | <b>(860.815.851.485,59)</b> | <b>(472.423.879.261,43)</b> | <b>388.391.972.224,16</b> | <b>82,21</b> |

Dari saldo akumulasi penyusutan tahun 2016 sebesar (Rp472.423.879.261,43) menjadi saldo akhir Tahun 2017 sebesar (Rp860.815.851.485,59), terdapat kenaikan akumulasi penyusutan tahun 2017 sebesar Rp388.391.972.224,16 dengan penjelasan sebagai berikut :

##### 1) Akumulasi penyusutan Peralatan dan Mesin

Saldo awal Akumulasi penyusutan Peralatan dan Mesin Tahun 2017 sebesar (Rp250.741.748.816,53), terdapat penambahan berupa koreksi karena mutasi masuk akumulasi penyusutan sebesar (Rp12.717.722.141,00) dan beban penyusutan Peralatan dan Mesin sebesar (Rp57.340.160.303,48). Terdapat pengurangan berupa koreksi karena mutasi keluar akumulasi penyusutan sebesar (Rp12.717.722.141,00) dan koreksi akibat penghapusan sebesar



(Rp2.237.918.013,32), sehingga saldo akhir Akumulasi penyusutan Peralatan dan Mesin Tahun 2017 adalah sebesar (Rp305.843.991.106,69), dengan rincian sebagaimana tercantum pada Lampiran XVII.

2) Akumulasi penyusutan Gedung dan Bangunan

Saldo awal Akumulasi penyusutan Gedung dan Bangunan Tahun 2017 sebesar (Rp101.269.584.379,90), terdapat penambahan berupa koreksi karena mutasi masuk akumulasi penyusutan sebesar (Rp539.559.598,00) dan beban penyusutan Gedung dan Bangunan sebesar (Rp21.187.604.375,00). Terdapat pengurangan berupa koreksi karena mutasi keluar akumulasi penyusutan sebesar (Rp539.559.598,00) dan koreksi akibat penghapusan sebesar (Rp346.417.517,00), sehingga saldo akhir Akumulasi penyusutan Gedung dan Bangunan Tahun 2017 adalah sebesar (Rp122.110.771.237,90), dengan rincian sebagaimana tercantum pada Lampiran XVIII.

3) Akumulasi penyusutan Jalan, Irigasi dan Jaringan

Saldo awal Akumulasi penyusutan Jalan, Irigasi dan Jaringan Tahun 2017 sebesar (Rp120.401.921.642,00), terdapat penambahan berupa koreksi atas saldo awal 2017 sebesar (Rp227.938.358.272,00), mutasi masuk akumulasi penyusutan sebesar (Rp1.637.694.955,00) dan beban penyusutan Jalan, Irigasi dan Jaringan sebesar (Rp84.623.771.203,00). Terdapat pengurangan berupa koreksi karena mutasi keluar akumulasi penyusutan sebesar (Rp1.637.694.955,00) dan koreksi akibat penghapusan sebesar (Rp163.567.339,00), sehingga saldo akhir Akumulasi penyusutan Jalan, Jaringan dan Irigasi Tahun 2017 adalah sebesar (Rp432.800.483.778,00), dengan rincian sebagaimana tercantum pada Lampiran XIX.

4) Akumulasi penyusutan Aset Tetap Lainnya

Saldo awal Akumulasi penyusutan Aset Tetap Lainnya Tahun 2017 sebesar (Rp10.624.423,00), terdapat penambahan beban penyusutan Aset Tetap Lainnya sebesar (Rp49.980.940,00), sehingga saldo akhir akumulasi penyusutan Aset Tetap Lainnya Tahun 2017 adalah sebesar (Rp60.605.363,00), dengan rincian sebagaimana tercantum pada Lampiran XX.

Rincian akumulasi penyusutan Aset Tetap per OPD tahun 2017 dapat disajikan dalam tabel sebagai berikut :

| No | OPD       | Saldo Tahun 2017     | Saldo Tahun 2016     | Penambahan/<br>(Pengurangan) | %     |
|----|-----------|----------------------|----------------------|------------------------------|-------|
| 1  | Disdikbud | (154.796.839.896,86) | (128.543.404.609,70) | 26.253.435.287,16            | 20,42 |





PEMERINTAH KABUPATEN PATI  
CATATAN ATAS LAPORAN KEUANGAN  
Untuk tahun yang berakhir pada tanggal 31 Desember 2017 dan 2016

| No | O P D                      | Saldo Tahun 2017     | Saldo Tahun 2016     | Penambahan/<br>(Pengurangan) | %      |
|----|----------------------------|----------------------|----------------------|------------------------------|--------|
| 2  | Dinas Kesehatan            | (5.307.042.540,00)   | (4.301.413.540,00)   | 1.005.629.000,00             | 23,38  |
|    | Perbekalan Farmasi         | (498.513.834,00)     | (358.121.525,00)     | 140.392.309,00               | 39,20  |
|    | Labkesda                   | (993.975.838,00)     | (797.761.081,00)     | 196.214.757,00               | 24,60  |
|    | Puskesmas Sukolilo I       | (1.372.285.404,00)   | (855.608.499,00)     | 516.676.905,00               | 60,39  |
|    | Puskesmas Sukolilo II      | (670.552.673,00)     | (484.173.590,00)     | 186.379.083,00               | 38,49  |
|    | Puskesmas Kayen            | (1.295.725.461,00)   | (941.712.336,00)     | 354.013.125,00               | 37,59  |
|    | Puskesmas Tambakromo       | (1.430.908.051,00)   | (897.685.417,00)     | 533.222.634,00               | 59,40  |
|    | Puskesmas Winong I         | (869.258.577,00)     | (695.277.401,00)     | 173.981.176,00               | 25,02  |
|    | Puskesmas Winong II        | (496.097.287,00)     | (357.209.728,00)     | 138.887.559,00               | 38,88  |
|    | Puskesmas Pucakwangi I     | (909.615.539,00)     | (565.889.034,00)     | 343.726.505,00               | 60,74  |
|    | Puskesmas Pucakwangi II    | (1.270.457.552,00)   | (975.570.444,00)     | 294.887.108,00               | 30,23  |
|    | Puskesmas Jaken            | (1.111.913.546,00)   | (656.513.031,00)     | 455.400.515,00               | 69,37  |
|    | Puskesmas Batangan         | (935.062.635,00)     | (510.593.342,00)     | 424.469.293,00               | 83,13  |
|    | Puskesmas Juwana           | (1.471.858.191,00)   | (1.052.766.805,00)   | 419.091.386,00               | 39,81  |
|    | Puskesmas Jakenan          | (1.202.289.790,00)   | (847.445.283,00)     | 354.844.507,00               | 41,87  |
|    | Puskesmas Pati I           | (1.045.569.838,00)   | (779.444.240,00)     | 266.125.598,00               | 34,14  |
|    | Puskesmas Pati II          | (996.904.875,00)     | (691.152.462,00)     | 305.752.413,00               | 44,24  |
|    | Puskesmas Gabus I          | (776.245.898,00)     | (525.077.085,00)     | 251.168.813,00               | 47,83  |
|    | Puskesmas Gabus II         | (716.248.797,00)     | (510.659.061,00)     | 205.589.736,00               | 40,26  |
|    | Puskesmas Margorejo        | (1.041.019.391,00)   | (850.077.310,00)     | 190.942.081,00               | 22,46  |
|    | Puskesmas Gembong          | (1.718.718.376,00)   | (1.402.047.625,00)   | 316.670.751,00               | 22,59  |
|    | Puskesmas Tlogowungu       | (833.071.440,00)     | (581.782.391,00)     | 251.289.049,00               | 43,19  |
|    | Puskesmas Wedarijaksa I    | (803.321.785,00)     | (543.944.217,00)     | 259.377.568,00               | 47,68  |
|    | Puskesmas Wedarijaksa II   | (993.759.279,00)     | (557.176.034,00)     | 436.583.245,00               | 78,36  |
|    | Puskesmas Trangkil         | (754.707.344,00)     | (452.235.240,00)     | 302.472.104,00               | 66,88  |
|    | Puskesmas Margoyoso I      | (973.369.501,00)     | (724.767.684,00)     | 248.601.817,00               | 34,30  |
|    | Puskesmas Margoyoso II     | (640.067.437,00)     | (455.876.173,00)     | 184.191.264,00               | 40,40  |
|    | Puskemas Gunungwungkal     | (597.557.929,00)     | (432.408.793,00)     | 165.149.136,00               | 38,19  |
|    | Puskesmas Cluwak           | (1.688.669.836,00)   | (1.240.823.401,00)   | 447.846.435,00               | 36,09  |
|    | Puskesmas Tayu I           | (1.344.258.087,00)   | (1.004.326.071,00)   | 339.932.016,00               | 33,85  |
|    | Puskesmas Tayu II          | (648.370.543,00)     | (496.108.919,00)     | 152.261.624,00               | 30,69  |
|    | Puskesmas Dukuhseti        | (1.157.650.425,00)   | (757.934.707,00)     | 399.715.718,00               | 52,74  |
| 3  | RSUD "RAA Soewondo"        | (60.556.434.829,00)  | (48.429.506.921,00)  | 12.126.927.908,00            | 25,04  |
| 4  | RSUD "Kayen"               | (16.796.821.419,00)  | (13.473.595.356,00)  | 3.323.226.063,00             | 24,66  |
| 5  | DPUTR                      | (458.687.334.657,00) | (137.381.942.446,00) | 321.305.392.211,00           | 233,88 |
| 6  | Disperkim                  | (3.196.609.694,00)   | 0,00                 | 3.196.609.694,00             | 0,00   |
| 7  | Kantor Kesbangpol          | (1.678.112.421,00)   | (1.571.449.037,00)   | 106.663.384,00               | 6,79   |
| 8  | Satuan Polisi Pamong Praja | (5.541.489.140,00)   | (1.311.994.306,00)   | 4.229.494.834,00             | 322,37 |
| 9  | Dinas Sosial               | (6.352.132.359,00)   | (5.213.665.135,00)   | 1.138.467.224,00             | 21,84  |
| 10 | Dinas Tenaga Kerja         | (5.718.944.179,00)   | (4.736.225.449,00)   | 982.718.730,00               | 20,75  |
| 11 | Dinas Ketahanan Pangan     | (1.477.211.483,00)   | (851.880.124,00)     | 625.331.359,00               | 73,41  |
| 12 | Dinas Lingkungan Hidup     | (5.274.175.889,33)   | (4.596.648.887,33)   | 677.527.002,00               | 14,74  |
| 13 | Disdukcapil                | (6.647.720.059,00)   | (5.651.954.613,00)   | 995.765.446,00               | 17,62  |
| 14 | Dispermasdes               | (2.236.422.777,00)   | (1.596.376.984,00)   | 640.045.793,00               | 40,09  |
| 15 | Dinas Perhubungan          | (6.849.546.852,00)   | (6.241.358.946,00)   | 608.187.906,00               | 9,74   |



PEMERINTAH KABUPATEN PATI  
CATATAN ATAS LAPORAN KEUANGAN  
Untuk tahun yang berakhir pada tanggal 31 Desember 2017 dan 2016

| No            | O P D                        | Saldo Tahun 2017            | Saldo Tahun 2016            | Penambahan/<br>(Pengurangan) | %            |
|---------------|------------------------------|-----------------------------|-----------------------------|------------------------------|--------------|
| 16            | Diskominfo                   | (1.483.066.504,00)          | 0,00                        | 1.483.066.504,00             | 0,00         |
| 17            | Dinas Koperasi dan UMKM      | (1.341.032.457,00)          | (1.033.643.204,00)          | 307.389.253,00               | 29,74        |
| 18            | DPMPTSP                      | (1.143.864.304,00)          | (871.937.276,00)            | 271.927.028,00               | 31,19        |
| 19            | Dinas Arpus                  | (2.445.709.971,51)          | (2.006.591.159,51)          | 439.118.812,00               | 21,88        |
| 20            | Dinas Kelautan dan Perikanan | (13.667.514.188,00)         | (10.814.938.922,00)         | 2.852.575.266,00             | 26,38        |
| 21            | Dinporapar                   | (3.142.959.276,00)          | (2.176.216.797,00)          | 966.742.479,00               | 44,42        |
| 22            | Dinas Pertanian              | (9.841.700.194,00)          | (6.878.966.630,00)          | 2.962.733.564,00             | 43,07        |
| 23            | Disdagperin                  | (10.334.463.669,89)         | (7.233.237.331,89)          | 3.101.226.338,00             | 42,87        |
| 24            | Sekretariat Daerah           | (19.050.091.251,00)         | (16.719.886.094,00)         | 2.330.205.157,00             | 13,94        |
| 25            | Sekretariat DPRD             | (7.844.343.159,00)          | (10.309.271.951,00)         | (2.464.928.792,00)           | (23,91)      |
| 26            | Kecamatan Pati               | (553.571.511,00)            | (449.049.662,00)            | 104.521.849,00               | 23,28        |
|               | Kelurahan Pati Wetan         | (225.585.575,00)            | (189.544.132,00)            | 36.041.443,00                | 19,01        |
|               | Kelurahan Pati Kidul         | (231.056.438,00)            | (197.303.680,00)            | 33.752.758,00                | 17,11        |
|               | Kelurahan Pati Lor           | (322.890.181,00)            | (248.568.632,00)            | 74.321.549,00                | 29,90        |
|               | Kelurahan Parenggan          | (209.865.953,00)            | (174.163.567,00)            | 35.702.386,00                | 20,50        |
|               | Kelurahan Kalidoro           | (239.794.017,67)            | (200.208.248,67)            | 39.585.769,00                | 19,77        |
| 27            | Kecamatan Margorejo          | (437.216.372,00)            | (370.220.003,00)            | 66.996.369,00                | 18,10        |
| 28            | Kecamatan Tlogowungu         | (473.068.599,00)            | (395.961.294,00)            | 77.107.305,00                | 19,47        |
| 29            | Kecamatan Gembong            | (578.087.414,00)            | (447.487.977,00)            | 130.599.437,00               | 29,19        |
| 30            | Kecamatan Tayu               | (537.957.225,00)            | (466.356.260,00)            | 71.600.965,00                | 15,35        |
| 31            | Kecamatan Margoyoso          | (614.098.674,00)            | (493.668.600,00)            | 120.430.074,00               | 24,39        |
| 32            | Kecamatan Gunungwungkal      | (501.497.595,00)            | (392.469.746,00)            | 109.027.849,00               | 27,78        |
| 33            | Kecamatan Cluwak             | (478.036.799,00)            | (373.158.889,00)            | 104.877.910,00               | 28,11        |
| 34            | Kecamatan Dukuhseti          | (486.398.065,00)            | (399.071.297,00)            | 87.326.768,00                | 21,88        |
| 35            | Kecamatan Kayen              | (420.636.547,86)            | (328.878.657,86)            | 91.757.890,00                | 27,90        |
| 36            | Kecamatan Gabus              | (401.979.978,76)            | (310.306.385,76)            | 91.673.593,00                | 29,54        |
| 37            | Kecamatan Tambakromo         | (437.877.374,00)            | (351.465.127,00)            | 86.412.247,00                | 24,59        |
| 38            | Kecamatan Sukolilo           | (541.775.941,00)            | (414.735.136,00)            | 127.040.805,00               | 30,63        |
| 39            | Kecamatan Juwana             | (382.406.959,00)            | (303.989.537,00)            | 78.417.422,00                | 25,80        |
| 40            | Kecamatan Trangkil           | (457.780.674,71)            | (365.857.499,71)            | 91.923.175,00                | 25,13        |
| 41            | Kecamatan Wedarijaksa        | (485.525.311,00)            | (383.625.266,00)            | 101.900.045,00               | 26,56        |
| 42            | Kecamatan Batangan           | (413.644.233,00)            | (340.647.602,00)            | 72.996.631,00                | 21,43        |
| 43            | Kecamatan Jakenan            | (432.625.988,00)            | (362.072.714,00)            | 70.553.274,00                | 19,49        |
| 44            | Kecamatan Jaken              | (412.199.435,00)            | (316.420.933,00)            | 95.778.502,00                | 30,27        |
| 45            | Kecamatan Winong             | (332.371.012,00)            | (269.610.543,00)            | 62.760.469,00                | 23,28        |
| 46            | Kecamatan Pucakwangi         | (541.386.219,00)            | (417.453.391,00)            | 123.932.828,00               | 29,69        |
| 47            | BPBD                         | (4.053.945.844,00)          | (3.275.710.314,00)          | 778.235.530,00               | 23,76        |
| 48            | Inspektorat                  | (2.196.143.911,00)          | (1.982.540.755,00)          | 213.603.156,00               | 10,77        |
| 49            | Bappeda                      | (2.233.047.796,00)          | (1.566.964.970,00)          | 666.082.826,00               | 42,51        |
| 50            | BPKAD                        | (6.159.453.822,00)          | (5.293.019.305,00)          | 866.434.517,00               | 16,37        |
| 51            | BPKAD (PPKD)                 | (1.285.195.766,00)          | (2.612.420.703,00)          | (1.327.224.937,00)           | (50,80)      |
| 52            | BKPP                         | (2.487.648.746,00)          | (1.795.074.444,00)          | 692.574.302,00               | 38,58        |
| 53            | Dishutbun                    | 0,00                        | (2.354.256.308,00)          | (2.354.256.308,00)           | (100,00)     |
| 54            | Kanlitbang                   | 0,00                        | (633.323.034,00)            | (633.323.034,00)             | (100,00)     |
| <b>JUMLAH</b> |                              | <b>(872.234.378.305,59)</b> | <b>(472.423.879.261,43)</b> | <b>467.524.224.298,16</b>    | <b>84,63</b> |



#### 4. Dana Cadangan

| Uraian        | 31 Desember 2015<br>(Rp) | 31 Desember 2014<br>(Rp) | Naik/Turun<br>(%) |
|---------------|--------------------------|--------------------------|-------------------|
| Dana Cadangan | 0,00                     | 0,00                     | 0,00              |

Saldo Dana Cadangan per 31 Desember 2017 dan 2016 masing-masing adalah sebesar Rp0,00 dan Rp0,00.

#### 5. Aset Lainnya

| Uraian       | 31 Desember 2017<br>(Rp) | 31 Desember 2016<br>(Rp) | Naik/Turun<br>(%) |
|--------------|--------------------------|--------------------------|-------------------|
| Aset Lainnya | 41.449.172.096,00        | 46.758.885.219,31        | (11,36)           |

Aset Lainnya merupakan aset pemerintah daerah yang tidak dapat diklasifikasikan sebagai aset lancar, investasi jangka panjang, aset tetap dan dana cadangan. Aset Lainnya terdiri dari kemitraan dengan pihak ketiga, aset tidak berwujud dan aset lain-lain. Saldo Aset Lainnya per 31 Desember 2017 dan 2016 masing-masing sebesar Rp41.449.172.096,00 dan Rp46.758.885.219,31 dengan rincian sebagai berikut :

| No            | Aset Lainnya                  | 31 Desember 2017<br>(Rp) | 31 Desember 2016<br>(Rp) | Naik/Turun<br>(%) |
|---------------|-------------------------------|--------------------------|--------------------------|-------------------|
| 1             | Tuntutan Ganti Rugi           | 2.062.801.417,00         | 2.080.351.417,00         | (0,84)            |
| 2             | Kemitraan dengan pihak ketiga | 6.412.851.765,00         | 6.410.859.137,00         | 0,03              |
| 3             | Aset Tidak Berwujud           | 2.059.528.905,00         | 2.127.009.479,00         | (3,17)            |
| 4             | Aset lain-lain                | 30.913.990.009,00        | 36.140.665.186,31        | (14,46)           |
| <b>Jumlah</b> |                               | <b>41.449.172.096,00</b> | <b>46.758.885.219,31</b> | <b>(11,36)</b>    |

##### a. Tuntutan Ganti Rugi

Tuntutan Ganti Rugi Tahun 2017 sebesar Rp2.062.801.417,00 disajikan sebagai Aset Lainnya, karena jangka waktu pelunasan ganti kerugian lebih dari 12 (dua belas) bulan, sesuai dengan ketentuan dalam Peraturan Bupati Pati Nomor 64 Tahun 2017 tentang Perubahan Ketiga Atas Peraturan Bupati Pati Nomor 25 Tahun 2014 Tentang Kebijakan Akuntansi Pemerintah Daerah bahwa pengukuran piutang ganti rugi disajikan sebagai Aset Lainnya terhadap nilai yang akan dilunasi di atas 12 (dua belas) bulan berikutnya.

Saldo Tuntutan Ganti Rugi per 31 Desember 2017 dan 31 Desember 2016 adalah sebesar Rp2.062.801.417,00 dan Rp2.080.351.417,00 dengan rincian sebagai berikut :



PEMERINTAH KABUPATEN PATI  
**CATATAN ATAS LAPORAN KEUANGAN**  
Untuk tahun yang berakhir pada tanggal 31 Desember 2017 dan 2016

| No            | Tuntutan Ganti Rugi  | 31 Desember 2017<br>(Rp) | 31 Desember 2016<br>(Rp) |
|---------------|--|--------------------------|--------------------------|
| 1             | Kehilangan Kendaraan Roda 2 Kepala Desa Pohgading<br>Kec. Gembong an. Sukaryo Bin Tirtosardi | 0,00                     | 3.550.000,00             |
| 2             | Kehilangan Kendaraan Roda 2 Kepala Desa<br>Kedungwinong Kec. Sukolilo an. H. Sudir Santoso,  | 0,00                     | 2.500.000,00             |
| 3             | Kehilangan Kendaraan Roda 2 Kepala Desa Kebowan<br>Kec. Winong an. Sugiharto, Amd            | 0,00                     | 5.300.000,00             |
| 4             | Kehilangan Kendaraan Roda 2 Kepala Desa Karang<br>Kec. Juwana an. Karnaji Bin Karno          | 1.700.000,00             | 3.700.000,00             |
| 5             | Kerugian Daerah Kepala Desa Bleber Kec. Cluwak an.<br>Suyono                                 | 0,00                     | 4.200.000,00             |
| 6             | TPTGR Anggota DPRD Tahun 1999-2004   | 2.023.863.960,00         | 2.023.863.960,00         |
| 7             | TPTGR Kepala Desa dan Perangkat Desa Kec. Sukolilo   | 37.237.457,00            | 37.237.457,00            |
| <b>Jumlah</b> |  | <b>2.062.801.417,00</b>  | <b>2.080.351.417,00</b>  |

Dari tabel diatas diketahui terdapat nilai Tuntutan Ganti Rugi untuk Anggota DPRD Tahun 1999 - 2004 sebesar Rp2.023.863.960,00 yang merupakan piutang TGR yang sudah masuk ke ranah hukum dan ditangani Aparat Penegak Hukum (APH) berdasarkan Putusan Mahkamah Agung RI NO. 21 K/Pid.Sus/2009 yang menyatakan bahwa apa yang dilakukan terdakwa tidak dan bukan perbuatan melawan hukum, sedangkan penghapusannya dari neraca menunggu keputusan dari BPK RI sesuai dengan Peraturan BPK RI Nomor 3 Tahun 2007 Tentang Tata Cara Penyelesaian Ganti Kerugian Negara terhadap Bendahara.

#### **Penyisihan Tuntutan Ganti Rugi**

Saldo Penyisihan Tuntutan Ganti Rugi per 31 Desember 2017 dan 31 Desember 2016 disajikan sebesar Rp0,00 dan Rp0,00, karena berdasarkan Peraturan Bupati Pati Nomor 64 Tahun 2017 tentang Perubahan Ketiga Atas Peraturan Bupati Pati Nomor 25 Tahun 2014 Tentang Kebijakan Akuntansi Pemerintah Daerah bahwa pengukuran piutang ganti rugi disajikan sebagai Aset Lainnya terhadap nilai yang akan dilunasi di atas 12 (dua belas) bulan berikutnya.

#### **Tuntutan Ganti Rugi Netto**

Saldo Tuntutan Ganti Rugi Netto per 31 Desember 2017 dan 31 Desember 2016 adalah sebesar Rp2.062.801.417,00 dan Rp2.080.351.417,00.

#### **b. Kemitraan dengan Pihak Ketiga**

| No            | Kemitraan Dengan Pihak Ketiga | 31 Desember 2017<br>(Rp) | 31 Desember 2016<br>(Rp) |
|---------------|-------------------------------|--------------------------|--------------------------|
| 1             | Kerjasama Pemanfaatan         | 99.663.765,00            | 97.671.137,00            |
| 2             | Bangun Guna Serah (BGS)       | 6.313.188.000,00         | 6.313.188.000,00         |
| <b>Jumlah</b> |                               | <b>6.412.851.765,00</b>  | <b>6.410.859.137,00</b>  |



Peraturan Bupati Pati Nomor 64 Tahun 2017 tentang Perubahan Ketiga Atas Peraturan Bupati Pati Nomor 25 Tahun 2014 Tentang Kebijakan Akuntansi Pemerintah Daerah, bahwa jenis Kemitraan dengan pihak ketiga adalah (1) Aset Kerjasama/Kemitraan, (2) Bangun Guna Serah-BGS (*Build Operate and Transfer*), (3) Bangun Serah Guna-BSG (*Build Transfer and Operate*), (4) Kerjasama Pemanfaatan (KSP).

Kemitraan dengan pihak ketiga pada Pemerintah Kabupaten Pati per 31 Desember 2017 dan 2016 adalah sebesar Rp6.412.851.765,00 dan Rp6.410.859.137,00 terdiri dari Kerjasama Pemanfaatan dan Bangun Guna Serah/*Build Operate and Transfer (BOT)*, dengan rincian sebagai berikut :

- 1) Kerjasama Pemanfaatan (KSP) adalah pendayagunaan Barang Milik Negara oleh pihak lain dalam jangka waktu tertentu dalam rangka peningkatan penerimaan Negara bukan pajak dan sumber pembiayaan lainnya. Saldo Kerjasama Pemanfaatan pada Pemerintah Kabupaten Pati Per 31 Desember 2017 dan 2016 masing-masing sebesar Rp99.663.765,00 dan Rp97.671.137,00 dengan rincian sebagai berikut:

| No            | Kerjasama Pemanfaatan           | 31 Desember 2017<br>(Rp) | 31 Desember 2016<br>(Rp) |
|---------------|---------------------------------|--------------------------|--------------------------|
| 1             | Dinas Pendidikan dan Kebudayaan | 7.787.315,00             | 5.794.687,00             |
| 2             | DPMPSTP                         | 21.933.479,00            | 21.933.479,00            |
| 3             | Kecamatan Tayu                  | 19.434.000,00            | 19.434.000,00            |
| 4             | Dinas Kelautan dan Perikanan    | 50.508.971,00            | 50.508.971,00            |
| <b>Jumlah</b> |                                 | <b>99.663.765,00</b>     | <b>97.671.137,00</b>     |

- 2) Bangun Guna Serah - BGS (*Build Operate Transfer - BOT*), adalah pemanfaatan tanah milik pemerintah oleh pihak lain dengan mendirikan bangunan dan/atau sarana, berikut fasilitasnya, kemudian didayagunakan oleh pihak lain tersebut dalam jangka waktu tertentu yang telah disepakati, untuk selanjutnya tanah beserta bangunan dan/atau sarana, berikut fasilitasnya, diserahkan kembali kepada pengelola barang setelah berakhirnya jangka waktu kerjasama BGS. Saldo akun Bangun Guna Serah yang tercantum di Neraca Pemerintah Kabupaten Pati per 31 Desember 2017 dan 2016 adalah sebesar Rp6.313.188.000,00 dan Rp6.313.188.000,00. Nilai sebesar Rp6.313.188.000,00 diperoleh dari nilai harga perolehan masing-masing tanah yang dikerjakamkan dengan pihak ketiga yang tercantum di Kartu Inventaris Barang (KIB) masing-masing SKPD dengan rincian sebagai berikut :

| No | SKPD  | Nomor & Tanggal Perjanjian, Pihak Ketiga | Tentang     | Luas Tanah Dikerjakamkan (M2) | Nilai Dicantumkan di Neraca (Rp) | Jangka Waktu |
|----|-------|--|-------------|-------------------------------|----------------------------------|--------------|
| 1. | Dinas | 03/I/PK/2014                             | Pembangunan | 2.535 M2                      | 849.225.000,00                   | 30 tahun     |



PEMERINTAH KABUPATEN PATI  
**CATATAN ATAS LAPORAN KEUANGAN**  
 Untuk tahun yang berakhir pada tanggal 31 Desember 2017 dan 2016

| No            | SKPD                          | Nomor & Tanggal Perjanjian, Pihak Ketiga   | Tentang  | Luas Tanah Dikerja samakan (M2)                   | Nilai Dicantumkan di Neraca (Rp) | Jangka Waktu                            |
|---------------|-------------------------------|--|--|---|----------------------------------|---|
|               | Perdagangan dan Perindustrian | 003/PRAJA/I/2014<br>28 Januari 2014<br>PT. Pragolapati Jayasakti                   | Mina Tani Plasa  |   |                                  | sejak tanggal 25 Juli 2001              |
|               |                               | 06/VTT/PK/2001<br>03/VTT/SPS/2001<br>06 Juli 2001<br>CV. Surya Papan Sejahtera     | Pembangunan Plasa / Pusat Perbelanjaan Juwana Pati               | 6.675 M2  | 687.525.000,00                   | 30 tahun sejak tanggal 06 Juli 2001     |
|               |                               | 573/93/2001<br>10 Januari 2001<br>CV. Surya Papan Sejahtera                        | Pembangunan Plasa Puri/Pusat Perbelanjaan Puri Pati              | 9.575 M2  | 3.772.550.000,00                 | 25 tahun sejak tanggal 10 Januari 2001  |
|               |                               | 06/V/PK/2013<br>021/MKK/VI/2013<br>29 Mei 2013<br>PT. Multi Karya Kencana          | Pembangunan Simpang Lima Plasa                                   | 1.977 M2  | 917.328.000,00                   | 30 tahun sejak tanggal 30 Agustus 2003  |
|               |                               | 14/XII/PK/2001<br>029/SPS/12/2001<br>03 Desember 2001<br>CV. Surya Papan Sejahtera | Pembangunan Pertokoan Alun-alun Juwana Pati                      | 2.280 M2  | 61.560.000,00                    | 30 tahun sejak tanggal 03 Desember 2001 |
| 2.            |                               | Dinas Kepemudaan, Olahraga dan Pariwisata  | 10/VI/PK/2013<br>39/STMS/VI/2013<br>20 Juni 2013<br>CV. Anugerah | Pengelolaan Obyek Wisata Sendang Tirta Marta Sani | 3.839 M2                         | 25.000.000,00                           |
| <b>Jumlah</b> |                               |  |  |   | <b>6.313.188.000,00</b>          |   |

**c. Aset Tidak Berwujud**

Aset tidak berwujud adalah aset non keuangan yang dapat diidentifikasi dan tidak mempunyai wujud fisik serta dimiliki untuk digunakan dalam menghasilkan barang atau jasa atau digunakan untuk tujuan lainnya termasuk hak atas kekayaan intelektual.

Saldo Aset Tidak Berwujud Pemerintah Kabupaten Pati dari Nilai Perolehan per 31 Desember 2017 dan 2016 masing-masing sebesar Rp4.533.286.376,00 dan Rp5.592.066.946,00 dengan uraian sebagai berikut :





| No | Aset Tak Berwujud | 31 Desember 2017<br>(Rp) | 31 Desember 2016<br>(Rp) | Naik/Turun<br>(%) |
|----|-------------------|--------------------------|--------------------------|-------------------|
| 1  | Software          | 1.921.186.576,00         | 3.593.353.146,00         | (46,53)           |
| 2  | Kajian            | 2.612.099.800,00         | 1.998.713.800,00         | 30,69             |
|    | Jumlah            | <b>4.533.286.376,00</b>  | <b>5.592.066.946,00</b>  | <b>(15,85)</b>    |

Dari tabel diatas diketahui terdapat Aset Tak Berwujud berupa Kajian, berdasarkan Buletin Teknis Standar Akuntansi Pemerintahan nomor 17 tentang Akuntansi Aset Tidak Berwujud berbasis akrual bahwa hasil kajian atau pengembangan yang memberikan manfaat ekonomis dan/atau sosial dimasa yang akan datang yang dapat diidentifikasi sebagai sebagai aset dapat diakui sebagai aset tidak berwujud.

Nilai perolehan Aset Tidak Berwujud Tahun 2017 adalah sebesar Rp4.533.286.376,00 yang terdiri dari *Software* sebesar Rp1.921.186.576,00 dan Kajian sebesar Rp2.612.099.800,00. Pada Tahun Anggaran 2017 terdapat penambahan Aset Tidak Berwujud sebesar Rp935.236.030,00 dengan rincian sebagai berikut :

1) *software* sebesar Rp190.220.030,00 yang terdiri dari :

- *Software* SPGDT sebesar Rp39.655.000,00 pada Dinas Kesehatan;
- *Website* pada Dinas Koperasi dan UMKM sebesar Rp18.865.000,00;
- *Software Microsoft SQL server standard 2017 gov (228-11151)* sebesar Rp11.474.540,00 dan *Software Microsoft windows server 2016 standard mak 16 core + client* sebesar Rp13.745.990,00 untuk Aplikasi Simkeudes pada Sekretariat Daerah;
- *Software* Aplikasi Sistem Informasi Industri pada Disdagperin sebesar Rp6.000.000,00;
- *Website* PPID pada Diskominfo sebesar Rp4.000.000,00;
- *Website* pada Kecamatan Gembong sebesar Rp4.000.000,00;
- *Website* pada Kecamatan Tayu sebesar Rp4.000.000,00;
- *Website* pada Kecamatan Gunungwungkal sebesar Rp4.000.000,00;
- *Website* pada Kecamatan Gabus sebesar Rp7.000.000,00;
- *Website* pada Kecamatan Juwana sebesar Rp4.000.000,00;
- *Website* pada Kecamatan Trangkil sebesar Rp4.000.000,00;
- *Website* pada Kecamatan Wedarijaksa sebesar Rp4.000.000,00;
- *Software Microsoft SQL* sebesar Rp16.700.000,00 pada BPKAD;
- *Software* Aplikasi Absensi *Finger Print Online* sebesar Rp48.779.500,00 pada BKPP;

2) Kajian sebesar Rp745.016.000,00, yang terdapat pada Dinas Pekerjaan Umum dan Penataan Ruang dengan rincian :

- DED Revisi RTRW Kab. Pati sebesar Rp199.760.000,00;
- DED Penyusunan KLHS Revisi RTRW Kab. Pati sebesar Rp99.960.000,00;





- DED Penyusunan Kawasan Strategis JAKATINATA Kab. Pati sebesar Rp147.037.000,00;
- DED Pengelolaan Aset Irigasi (PAI) pada Daerah Irigasi (DI) Kewenangan Kabupaten DI Pangkalan sebesar Rp49.380.000,00;
- DED Pengelolaan Aset Irigasi (PAI) pada Daerah Irigasi Kewenangan Kabupaten DI Triguno sebesar Rp49.527.000,00;
- DED Fasilitas Penyusunan RP2I DI Pangkalan, DI Sombron, DI Tawangrejo, DI Triguno sebesar Rp49.628.000,00;
- DED Pengelolaan Aset Irigasi DI Bangkleyan dan DI Sonorejo di Kab. Pati sebesar Rp49.989.000,00
- DED Pengelolaan Aset Irigasi DI Jogan dan DI Gabus di Kab. Pati sebesar Rp49.779.000,00;
- DED Pengelolaan Aset Irigasi DI Cabean di Kab. Pati Rp49.956.000,00.

#### Amortisasi Aset Tak Berwujud

Sesuai Buletin Teknis Nomor 17 tentang Akuntansi Aset Tak Berwujud Berbasis Akrua bahwa Aset Tak Berwujud disajikan sebesar nilai tercatat neto, yaitu sebesar harga perolehan setelah dikurangi akumulasi amortisasi.

Nilai amortisasi atas Aset tidak berwujud Tahun 2017 sebagai pelaksanaan kebijakan akuntansi Aset tidak berwujud sesuai dengan Peraturan Bupati Pati Nomor 75 Tahun 2017 tentang Perubahan Kedua Atas Peraturan Bupati Pati Nomor 25 Tahun 2014 Tentang Kebijakan Akuntansi Pemerintah Daerah.

Nilai Amortisasi Aset Tidak Berwujud Pemerintah Kabupaten Pati per 31 Desember 2017 dan 2016 masing-masing sebesar Rp2.473.757.471,00 dan Rp3.465.057.467,00, sebagaimana tabel dibawah ini :

| No            | Aset Tak Berwujud | 31 Desember 2017<br>(Rp) | 31 Desember 2016<br>(Rp) | Naik/Turun<br>(%) |
|---------------|-------------------|--------------------------|--------------------------|-------------------|
| 1             | Software          | 1.224.350.031,00         | 2.606.439.987,00         | (53,03)           |
| 2             | Kajian            | 1.249.407.440,00         | 858.617.480,00           | 45,51             |
| <b>Jumlah</b> |                   | <b>2.473.757.471,00</b>  | <b>3.465.057.467,00</b>  | <b>(7,51)</b>     |

#### Aset Tak Berwujud Netto

Saldo Aset Tidak Berwujud Netto Pemerintah Kabupaten Pati per 31 Desember 2017 dan 2016 masing-masing sebesar Rp2.059.528.905,00 dan Rp2.127.009.479,00, sebagaimana tabel dibawah ini :

| No            | Aset Tak Berwujud | 31 Desember 2017<br>(Rp) | 31 Desember 2016<br>(Rp) | Naik/Turun<br>(%) |
|---------------|-------------------|--------------------------|--------------------------|-------------------|
| 1             | Software          | 696.836.545,00           | 986.913.159,00           | (29,39)           |
| 2             | Kajian            | 1.362.692.360,00         | 1.140.096.320,00         | 19,52             |
| <b>Jumlah</b> |                   | <b>2.059.528.905,00</b>  | <b>2.127.009.479,00</b>  | <b>(9,87)</b>     |



Adapun rincian nilai Aset Tidak Berwujud Netto per 31 Desember 2017 dan 2016 per OPD dapat disajikan sebagai berikut :

| No.           | OPD                          | 31 Desember 2017        | 31 Desember 2016        |
|---------------|------------------------------|-------------------------|-------------------------|
| 1.            | Disdikbud                    | 131.150.000,00          | 196.725.000,00          |
| 2.            | Dinas Kesehatan              | 183.921.023,00          | 231.269.659,00          |
| 3.            | RSUD RAA Soewondo            | 378.456.400,00          | 579.437.100,00          |
| 4.            | RSUD Kayen                   | 83.710.000,00           | 115.665.000,00          |
| 5.            | DPUTR                        | 855.107.200,00          | 456.628.200,00          |
| 6.            | Bappeda                      | 152.958.760,00          | 268.417.520,00          |
| 7.            | Disdukcapil                  | 4.000.000,00            | 8.000.000,00            |
| 8.            | Dinkop dan UMKM              | 15.648.750,00           | 2.250.000,00            |
| 9.            | Kantor Kesbangpol            | 5.500.000,00            | 8.250.000,00            |
| 10.           | Sekretariat Daerah           | 51.586.647,00           | 47.652.500,00           |
| 11.           | BPKAD                        | 84.657.500,00           | 118.373.750,00          |
| 12.           | BPKAD (PPKD)                 | 17.160.000,00           | 22.880.000,00           |
| 13.           | BKPP                         | 61.422.625,00           | 47.060.750,00           |
| 14.           | Disdagperin                  | 4.500.000,00            | 0,00                    |
| 15.           | Diskominfo                   | 3.000.000,00            | 0,00                    |
| 16.           | Dinas Pertanian              | 3.500.000,00            | 7.000.000,00            |
| 17.           | Dinas Kelautan dan Perikanan | 0,00                    | 9.900.000,00            |
| 18.           | Kec. Pati                    | 0,00                    | 3.750.000,00            |
| 19.           | Kec. Tlogowungu              | 0,00                    | 3.750.000,00            |
| 20.           | Kec. Gembong                 | 3.000.000,00            | 0,00                    |
| 21.           | Kec. Tayu                    | 3.000.000,00            | 0,00                    |
| 22.           | Kec. Gunungwungkal           | 3.000.000,00            | 0,00                    |
| 23.           | Kec. Gabus                   | 5.250.000,00            | 0,00                    |
| 25.           | Kec. Trangkil                | 3.000.000,00            | 0,00                    |
| 25.           | Kec. Trangkil                | 3.000.000,00            | 0,00                    |
| 26.           | Kec. Wedarijaksa             | 3.000.000,00            | 0,00                    |
| <b>JUMLAH</b> |                              | <b>2.059.528.905,00</b> | <b>2.127.009.479,00</b> |

Rincian lebih lanjut Aset Tak Berwujud, Amortisasi Aset Tak Berwujud dan nilai Aset Tak Berwujud Netto Kabupaten Pati per 31 Desember 2017 disajikan dalam lampiran XXI.

#### d. Aset Lain-Lain

| Uraian         | 31 Desember 2017<br>(Rp) | 31 Desember 2016<br>(Rp) | Naik/Turun<br>(%) |
|----------------|--------------------------|--------------------------|-------------------|
| Aset Lain-Lain | 30.913.990.009,00        | 36.140.665.186,31        | (14,46)           |

Aset Lain-lain adalah aset tetap yang dimaksudkan untuk dihentikan dari penggunaan aktif pemerintah direklasifikasi ke dalam Aset Lain-lain. Hal



ini dapat disebabkan karena rusak berat, usang, dan/atau aset tetap yang tidak digunakan karena sedang menunggu proses pemindahtanganan (proses penjualan, sewa beli, penghibahan, penyertaan modal).

Saldo Aset Lain-Lain Pemerintah Kabupaten Pati per 31 Desember 2017 dan 2016 adalah sebesar Rp30.913.990.009,00 dan Rp36.140.665.186,31 dengan rincian sebagai berikut :

| No            | O P D                  | 31 Desember 2016         | Penambahan | Pengurangan             | 31 Desember 2017         |
|---------------|------------------------|--------------------------|------------|-------------------------|--------------------------|
| 1             | Disdikbud              | 35.286.272.082,31        | 0,00       | 5.144.958.573,31        | 30.141.313.509,00        |
| 2             | Dinas Kesehatan        | 73.398.000,00            | 0,00       | 6.388.000,00            | 67.010.000,00            |
| 3             | Dinas Ketahanan Pangan | 699.541.500,00           | 0,00       | 0,00                    | 699.541.500,00           |
| 4             | Dinas Lingkungan Hidup | 35.350.000,00            | 0,00       | 29.225.000,00           | 6.125.000,00             |
| 5             | BPKAD (PPKD)           | 40.000.000,00            | 0,00       | 40.000.000,00           | 0,00                     |
| 6             | Kec. Jakenan           | 3.600.000,00             | 0,00       | 3.600.000,00            | 0,00                     |
| 7             | Dishutbun              | 2.503.604,00             | 0,00       | 2.503.604,00            | 0,00                     |
| <b>JUMLAH</b> |                        | <b>36.140.665.186,31</b> | <b>-</b>   | <b>5.226.675.177,31</b> | <b>30.913.990.009,00</b> |

Saldo awal Aset Lain-Lain Tahun 2017 sebesar Rp36.140.665.186,31, terdapat penambahan sebesar Rp0,00 dan pengurangan sebesar Rp5.226.675.177,31, sehingga saldo akhir Aset Lain-Lain Tahun 2017 adalah sebesar Rp30.913.990.009,00, dengan penjelasan sebagai berikut :

- 1) Pengurangan Aset Lain-lain Tahun 2017 sebesar Rp5.226.675.177,31 merupakan penghapusan Aset dengan Kondisi Rusak Berat yang terdapat pada Dinas Pendidikan, Dinas Kesehatan, Dinas Lingkungan Hidup, BPKAD (PPKD), Kec. Jakenan dan Dishutbun;
- 2) Saldo akhir Aset Lain-Lain per 31 Desember 2017 pada Dinas Pendidikan dan Kebudayaan Kabupaten Pati sebesar Rp30.141.313.509,00 merupakan aset Satuan Pendidikan SMA/SMK yang akan diserahkan kepada Pemerintah Provinsi Jawa Tengah (P3D);
- 3) Saldo akhir Aset Lain-Lain per 31 Desember 2017 pada Dinas Kesehatan sebesar Rp67.010.000,00 dan Dinas Lingkungan Hidup sebesar Rp6.125.000,00 merupakan Aset dengan Kondisi Rusak Berat dan tidak dapat dimanfaatkan;
- 4) Saldo akhir Aset Lain-Lain per 31 Desember 2017 pada Dinas Ketahanan Pangan Kabupaten Pati sebesar Rp699.541.500,00 merupakan persediaan gabah dan beras yang pada tahun 2015 setelah tanggal Neraca per 31 Desember 2015 diketahui telah dicuri, sehingga direklasifikasi ke dalam Aset Lain-Lain. Adapun kasus pencurian dimaksud telah mendapatkan putusan pengadilan berdasarkan putusan pengadilan Nomor 72/Pid.Sus-TPK/2017/PN Sng tanggal 5 September 2016 dan tersangkanya telah dijatuhkan pidana penjara selama 5 (lima) tahun.

### 5.5.2. Kewajiban

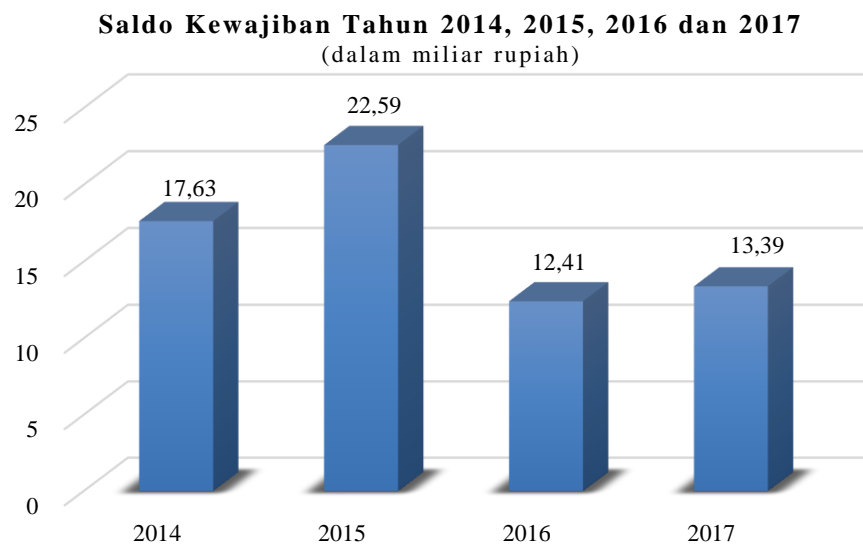


Kewajiban adalah utang yang timbul dari peristiwa masa lalu yang penyelesaiannya mengakibatkan aliran keluar sumber daya ekonomi pemerintah. Akun kewajiban terdiri atas kewajiban jangka pendek dan kewajiban jangka panjang. Saldo Kewajiban per 31 Desember 2017 dan 2016 adalah sebesar Rp13.390.891.304,00 dan Rp12.408.573.290,40, dengan rincian sebagai berikut:

| No            | Kewajiban                | 31 Desember 2017<br>(Rp) | 31 Desember 2016<br>(Rp) | Naik/Turun<br>(%) |
|---------------|--------------------------|--------------------------|--------------------------|-------------------|
| 1             | Kewajiban Jangka Pendek  | 13.390.891.304,00        | 12.408.573.290,40        | 7,92              |
| 2             | Kewajiban Jangka Panjang | 0,00                     | 0,00                     | 0,00              |
| <b>Jumlah</b> |                          | <b>13.390.891.304,00</b> | <b>12.408.573.290,40</b> | <b>7,92</b>       |

Bila dibandingkan dengan saldo Kewajiban Tahun Anggaran 2016 sebesar Rp12.408.573.290,40 terdapat kenaikan saldo sebesar Rp982.318.013,60 atau 7,92%.

Dalam grafik dibawah ini disajikan Perbandingan saldo Kewajiban Kabupaten Pati dari tahun 2014, tahun 2015, tahun 2016 dan tahun 2017 sebagai berikut :



#### 1. Kewajiban Jangka Pendek

Kewajiban jangka pendek merupakan suatu kewajiban yang diharapkan dibayar (jatuh tempo) dalam waktu 12 bulan. Saldo Kewajiban jangka pendek Pemerintah Kabupaten Pati per 31 Desember 2017 dan 2016 adalah sebesar Rp13.390.891.304,00 dan Rp12.408.573.290,40, dengan rincian sebagai berikut :



PEMERINTAH KABUPATEN PATI  
**CATATAN ATAS LAPORAN KEUANGAN**  
 Untuk tahun yang berakhir pada tanggal 31 Desember 2017 dan 2016

| No            | Uraian                     | 31 Desember 2017<br>(Rp) | 31 Desember 2016<br>(Rp) | Naik/Turun<br>(%) |
|---------------|----------------------------|--------------------------|--------------------------|-------------------|
| 1             | Pendapatan Diterima Dimuka | 518.609.691,00           | 925.611.838,00           | (43,97)           |
| 2             | Utang Beban                | 12.872.281.613,00        | 11.482.961.452,40        | 12,10             |
| <b>Jumlah</b> |                            | <b>13.390.891.304,00</b> | <b>12.408.573.290,40</b> | <b>7,92</b>       |

a) Pendapatan Diterima Dimuka

Pendapatan Diterima Dimuka adalah kewajiban yang timbul karena adanya kas yang telah diterima tetapi sampai dengan tanggal neraca seluruh atau sebagian barang/jasa belum diserahkan oleh pemerintah daerah kepada pihak lain. Pendapatan Diterima Dimuka pada Pemerintah Kabupaten Pati Per 31 Desember 2017 dan 2016 masing-masing sebesar Rp518.609.691,00 dan Rp925.611.838,00, dengan rincian per OPD sebagai berikut :

| No            | Pendapatan Diterima Dimuka   | 31 Desember 2017<br>(Rp) | 31 Desember 2016<br>(Rp) | Naik/Turun<br>(%) |
|---------------|------------------------------|--------------------------|--------------------------|-------------------|
| 1             | RSUD RAA Soewondo            | 4.166.667,00             | 0,00                     | 0,00              |
| 2             | DPUTR                        | 27.253.005,00            | 0,00                     | 0,00              |
| 3             | BPKAD                        | 479.702.936,00           | 343.471.796,00           | 39,66             |
| 4             | DPMPTSP                      | 0,00                     | 549.556.292,00           | 0,00              |
| 5             | Disporapar                   | 7.487.083,00             | 2.833.750,00             | 164,21            |
| 6             | Dinas Kelautan dan Perikanan | 0,00                     | 29.750.000,00            | (100,00)          |
| <b>Jumlah</b> |                              | <b>518.609.691,00</b>    | <b>925.611.838,00</b>    | <b>(43,97)</b>    |

- 1) Pendapatan Diterima Dimuka pada RSUD RAA Soewondo Tahun 2017 atas Jasa Layanan Umum Rumah Sakit sebesar Rp4.166.667,00;
- 2) Pendapatan Diterima Dimuka pada Dinas Pekerjaan Umum dan Penataan Ruang (DPUTR) Tahun 2017 atas Retribusi Pemakaian Kekayaan Daerah berupa Penyewaan Tanah dan Bangunan sebesar Rp27.253.005,00;
- 3) Pendapatan Diterima Dimuka pada BPKAD Tahun 2017 dan 2016 sebesar Rp479.702.936,00 dan Rp343.471.796,00 dengan rincian sebagai berikut :

| No            | Pendapatan Diterima Dimuka                         | 31 Desember 2017<br>(Rp) | 31 Desember 2016<br>(Rp) |
|---------------|--|--------------------------|--------------------------|
| 1             | Pajak Reklame Papan/ Billboard/ Videotron/Megatron | 266.991.807,00           | 142.639.431,00           |
| 2             | Penyewaaan Tanah dan Bangunan                      | 212.711.129,00           | 200.832.365,00           |
| <b>Jumlah</b> |  | <b>479.702.936,00</b>    | <b>343.471.796,00</b>    |

- 4) Pendapatan Diterima Dimuka pada Dinas Kepemudaan, Olahraga, dan Pariwisata Tahun 2017 dan 2016 sebesar Rp7.487.083,00, dan Rp2.833.750,00 atas Retribusi Pemakaian Kekayaan Daerah berupa Penyewaan Tanah dan Bangunan;

b) Utang Beban



Utang Beban adalah utang pemerintah daerah yang timbul karena entitas mengikat kontrak pengadaan barang atau jasa dari pihak ketiga yang pembayarannya akan dilakukan di kemudian hari atau sampai tanggal pelaporan belum dilakukan pembayaran. Utang Beban Pemerintah Kabupaten Pati Per 31 Desember 2017 dan 2016 adalah sebesar Rp12.872.281.613,00 dan sebesar Rp11.482.961.452,40. Utang Beban tahun 2017 terdiri dari Utang Beban Pegawai dan Utang Beban Barang dan Jasa, dengan rincian sebagai berikut :

| No            | Utang Beban                 | 31 Desember 2017<br>(Rp) | 31 Desember 2016<br>(Rp) | Naik/Turun<br>(%) |
|---------------|-----------------------------|--------------------------|--------------------------|-------------------|
| 1             | Utang Beban Pegawai         | 2.523.781.787,00         | 2.085.175.911,40         | 21,03             |
| 2             | Utang Beban Barang dan Jasa | 10.348.499.826,00        | 9.397.785.541,00         | 10,12             |
| <b>Jumlah</b> |                             | <b>12.872.281.613,00</b> | <b>11.482.961.452,40</b> | <b>12,10</b>      |

1) Utang Beban Pegawai terdiri dari :

| No.           | Utang Beban Pegawai   | 31 Desember 2017<br>(Rp) | 31 Desember 2016<br>(Rp) | Naik/Turun<br>(%) |
|---------------|-----------------------|--------------------------|--------------------------|-------------------|
| 1             | Gaji Berkala          | 4.078.360,00             | 3.741.917,00             | 8,99              |
| 2             | Gaji Susulan          | 15.226.008,00            | 3.778.479,00             | 302,97            |
| 3             | JKM/JKK               | 1.025.418.665,00         | 383.535,00               | 267.259,87        |
| 4             | Kenaikan Pangkat      | 58.781.616,00            | 4.292.300,00             | 1.269,47          |
| 5             | Tambahan Penghasilan  | 89.044.638,00            | 908.966.300,40           | (90,20)           |
| 6             | Honor Pegawai Non PNS | 1.331.232.500,00         | 1.164.013.380,00         | 14,37             |
| <b>JUMLAH</b> |                       | <b>2.523.781.787,00</b>  | <b>2.085.175.911,40</b>  | <b>21,03</b>      |

2) Utang Beban Barang dan Jasa terdiri dari :

| No.           | Utang Beban<br>Barang dan Jasa             | 31 Desember 2017<br>(Rp) | 31 Desember 2016<br>(Rp) | Naik/Turun<br>(%) |
|---------------|--|--------------------------|--------------------------|-------------------|
| 1             | Jasa Bantuan Perawatan<br>(Klaim Jamkesda) | 20.465.747,00            | 224.919.757,00           | (90,90)           |
| 2             | Jasa Pelayanan Medis                       | -                        | 287.565.750,00           | (100,00)          |
| 3             | BLUD                                       | 8.096.101.680,00         | 6.825.435.728,00         | 18,62             |
| 4             | Jasa Telepon                               | 36.263.058,00            | 55.174.398,00            | (34,28)           |
| 5             | Jasa Air                                   | 10.925.385,00            | 10.056.785,00            | 8,64              |
| 6             | Jasa Listrik                               | 1.955.879.411,00         | 1.955.266.923,00         | 0,03              |
| 7             | Jasa Internet / Faks                       | 36.335.670,00            | 29.099.700,00            | 24,87             |
| 8             | Jasa Surat Kabar                           | 5.031.800,00             | 5.454.000,00             | (7,74)            |
| 9             | Jasa Paket/Pengiriman                      | 195.500,00               | -                        | -                 |
| 10            | Jasa Perpanjangan STNK                     | 1.491.750,00             | 712.500,00               | 109,37            |
| 11            | Premi JKN                                  | 646.920,00               | -                        | -                 |
| 12            | Tenaga Harian Lepas                        | 185.162.905,00           | 4.100.000,00             | 4.416,17          |
| <b>JUMLAH</b> |  | <b>10.348.499.826,00</b> | <b>9.397.785.541,00</b>  | <b>10,12</b>      |



PEMERINTAH KABUPATEN PATI  
CATATAN ATAS LAPORAN KEUANGAN  
Untuk tahun yang berakhir pada tanggal 31 Desember 2017 dan 2016

Rincian saldo Utang Beban per 31 Desember 2017 sebesar Rp12.872.281.613,00, untuk masing-masing OPD sebagai berikut :

| No | OPD                        | UTANG BEBAN 2017 |                  | Jumlah           |
|----|----------------------------|------------------|------------------|------------------|
|    |                            | Pegawai          | Barang dan Jasa  |                  |
| 1  | Disdikbud                  | 47.902.500,00    | 30.208.747,00    | 78.111.247,00    |
| 2  | Dinas Kesehatan            | 370.191.941,00   | 34.008.388,00    | 404.200.329,00   |
|    | -Perbekalan Farmasi        | -                | 4.001.526,00     | 4.001.526,00     |
|    | -Labkesda                  | -                | 1.516.043,00     | 1.516.043,00     |
|    | -Puskesmas Sukolilo I      | -                | 136.473.182,00   | 136.473.182,00   |
|    | -Puskesmas Sukolilo II     | -                | 101.044.629,00   | 101.044.629,00   |
|    | -Puskesmas Kayen           | -                | 223.002.180,00   | 223.002.180,00   |
|    | -Puskesmas Tambakromo      | -                | 121.645.958,00   | 121.645.958,00   |
|    | -Puskesmas Winong I        | -                | 1.247.992,00     | 1.247.992,00     |
|    | -Puskesmas Winong II       | -                | 99.612.800,00    | 99.612.800,00    |
|    | -Puskesmas Pucakwangi I    | -                | 83.347.050,00    | 83.347.050,00    |
|    | -Puskesmas Pucakwangi II   | -                | 80.529.480,00    | 80.529.480,00    |
|    | -Puskesmas Jaken           | -                | 14.190.800,00    | 14.190.800,00    |
|    | -Puskesmas Batangan        | -                | 142.540.327,00   | 142.540.327,00   |
|    | -Puskesmas Juwana          | -                | 258.355.388,00   | 258.355.388,00   |
|    | -Puskesmas Jakenan         | -                | 133.256.421,00   | 133.256.421,00   |
|    | -Puskesmas Pati I          | -                | 103.122.694,00   | 103.122.694,00   |
|    | -Puskesmas Pati II         | -                | 81.569.520,00    | 81.569.520,00    |
|    | -Puskesmas Gabus I         | -                | 3.343.213,00     | 3.343.213,00     |
|    | -Puskesmas Gabus II        | -                | 19.630.942,00    | 19.630.942,00    |
|    | -Puskesmas Margorejo       | -                | 14.384.381,00    | 14.384.381,00    |
|    | -Puskesmas Gembong         | -                | 156.749.351,00   | 156.749.351,00   |
|    | -Puskesmas Tlogowungu      | -                | 132.671.993,00   | 132.671.993,00   |
|    | -Puskesmas Wedarijaksa I   | -                | 95.737.830,00    | 95.737.830,00    |
|    | -Puskesmas Wedarijaksa II  | -                | 59.668.515,00    | 59.668.515,00    |
|    | -Puskesmas Trangkil        | -                | 135.958.718,00   | 135.958.718,00   |
|    | -Puskesmas Margoyoso I     | -                | 117.493.010,00   | 117.493.010,00   |
|    | -Puskesmas Margoyoso II    | -                | 102.186.712,00   | 102.186.712,00   |
|    | -Puskemas Gunungwungkal    | -                | 161.244.789,00   | 161.244.789,00   |
|    | -Puskesmas Cluwak          | -                | 1.724.947,00     | 1.724.947,00     |
|    | -Puskesmas Tayu I          | -                | 735.392,00       | 735.392,00       |
|    | -Puskesmas Tayu II         | -                | 51.971.966,00    | 51.971.966,00    |
|    | -Puskesmas Dukuhseti       | -                | 231.678.360,00   | 231.678.360,00   |
| 3  | RSUD "RAA Soewondo"        | -                | 4.728.072.362,00 | 4.728.072.362,00 |
| 4  | RSUD "Kayen"               | 69.825.000,00    | 549.073.683,00   | 618.898.683,00   |
| 5  | DPUTR                      | 281.134.292,00   | 1.647.483.835,00 | 1.928.618.127,00 |
| 6  | Disperkim                  | 24.577.500,00    | 23.923.421,00    | 48.500.921,00    |
| 7  | Kantor Kesbangpol          | 6.230.000,00     | 2.069.345,00     | 8.299.345,00     |
| 8  | Satuan Polisi Pamong Praja | 2.497.080,00     | 7.256.384,00     | 9.753.464,00     |
| 9  | Dinas Sosial               | 18.013.500,00    | 6.308.877,00     | 24.322.377,00    |
| 10 | Dinas Tenaga Kerja         | 7.675.000,00     | 12.396.951,00    | 20.071.951,00    |
| 11 | Dinas Ketahanan Pangan     | 13.640.000,00    | 4.601.910,00     | 18.241.910,00    |
| 12 | Dinas Lingkungan Hidup     | 3.867.500,00     | 3.890.632,00     | 7.758.132,00     |
| 13 | Disdukcapil                | -                | 18.674.050,00    | 18.674.050,00    |





PEMERINTAH KABUPATEN PATI  
CATATAN ATAS LAPORAN KEUANGAN  
Untuk tahun yang berakhir pada tanggal 31 Desember 2017 dan 2016

| No | O P D                   | UTANG BEBAN 2017        |                          | Jumlah                   |
|----|-------------------------|-------------------------|--------------------------|--------------------------|
|    |                         | Pegawai                 | Barang dan Jasa          |                          |
| 14 | Dispermasdes            | 20.100.000,00           | 4.200.482,00             | 24.300.482,00            |
| 15 | Dinas Perhubungan       | 19.385.859,00           | 13.988.329,00            | 33.374.188,00            |
| 16 | Diskominfo              | 15.470.000,00           | 3.277.050,00             | 18.747.050,00            |
| 17 | Dinas Koperasi dan UMKM | 1.842.397,00            | 12.983.710,00            | 14.826.107,00            |
| 18 | DPMPTSP                 | 15.117.500,00           | 2.470.149,00             | 17.587.649,00            |
| 19 | Dinas Arpus             | 10.162.500,00           | 6.824.537,00             | 16.987.037,00            |
| 20 | DKP                     | 176.459.000,00          | 18.552.399,00            | 195.011.399,00           |
| 21 | Dinporapar              | 2.955.000,00            | 24.140.824,00            | 27.095.824,00            |
| 22 | Dinas Pertanian         | 3.237.900,00            | 18.962.747,00            | 22.200.647,00            |
| 23 | Disdagperin             | 187.947.500,00          | 64.406.212,00            | 252.353.712,00           |
| 24 | DPRD                    | 275.792,00              | -                        | 275.792,00               |
| 25 | Sekretariat Daerah      | 6.818.953,00            | 84.079.473,00            | 90.898.426,00            |
| 26 | Sekretariat DPRD        | -                       | 49.947.804,00            | 49.947.804,00            |
| 27 | Kecamatan Pati          | 620.603,00              | 2.451.823,00             | 3.072.426,00             |
|    | -Kelurahan Pati Wetan   | 1.970.000,00            | 723.319,00               | 2.693.319,00             |
|    | -Kelurahan Pati Kidul   | 1.124.398,00            | 600.559,00               | 1.724.957,00             |
|    | -Kelurahan Pati Lor     | 4.992.500,00            | 1.640.793,00             | 6.633.293,00             |
|    | -Kelurahan Parenggan    | 2.450.000,00            | 823.937,00               | 3.273.937,00             |
|    | -Kelurahan Kalidoro     | 4.055.377,00            | 719.249,00               | 4.774.626,00             |
| 28 | Kecamatan Margorejo     | 3.675.000,00            | 2.255.902,00             | 5.930.902,00             |
| 29 | Kecamatan Tlogowungu    | -                       | 1.286.448,00             | 1.286.448,00             |
| 30 | Kecamatan Gembong       | -                       | 2.175.925,00             | 2.175.925,00             |
| 31 | Kecamatan Tayu          | 3.768.175,00            | 1.187.261,00             | 4.955.436,00             |
| 32 | Kecamatan Margoyoso     | 3.060.000,00            | 1.156.686,00             | 4.216.686,00             |
| 33 | Kecamatan Gunungwungkal | -                       | 1.555.676,00             | 1.555.676,00             |
| 34 | Kecamatan Cluwak        | 3.797.500,00            | 966.711,00               | 4.764.211,00             |
| 35 | Kecamatan Dukuhseti     | -                       | 1.515.940,00             | 1.515.940,00             |
| 36 | Kecamatan Kayen         | -                       | 263.000,00               | 263.000,00               |
| 37 | Kecamatan Gabus         | -                       | 1.323.281,00             | 1.323.281,00             |
| 38 | Kecamatan Tambakromo    | 3.103.055,00            | 1.811.258,00             | 4.914.313,00             |
| 39 | Kecamatan Sukolilo      | 4.232.500,00            | 2.986.132,00             | 7.218.632,00             |
| 40 | Kecamatan Juwana        | 1.578.724,00            | 1.971.945,00             | 3.550.669,00             |
| 41 | Kecamatan Trangkil      | -                       | 609.251,00               | 609.251,00               |
| 42 | Kecamatan Wedarijaksa   | 1.200.000,00            | 1.579.729,00             | 2.779.729,00             |
| 43 | Kecamatan Batangan      | -                       | 268.023,00               | 268.023,00               |
| 44 | Kecamatan Jakenan       | -                       | 1.465.458,00             | 1.465.458,00             |
| 45 | Kecamatan Jaken         | -                       | 3.225.577,00             | 3.225.577,00             |
| 46 | Kecamatan Winong        | 2.262.500,00            | 2.145.165,00             | 4.407.665,00             |
| 47 | Kecamatan Pucakwangi    | 2.298.111,00            | 1.910.450,00             | 4.208.561,00             |
| 48 | BPBD                    | 14.492.500,00           | 8.855.124,00             | 23.347.624,00            |
| 49 | Inspektorat             | 7.905.000,00            | 7.236.864,00             | 15.141.864,00            |
| 50 | Bappeda                 | 12.745.000,00           | 10.017.988,00            | 22.762.988,00            |
| 51 | BPKAD                   | 1.137.665.803,00        | 16.676.839,00            | 1.154.342.642,00         |
| 52 | BKPP                    | 1.458.327,00            | 24.655.103,00            | 26.113.430,00            |
|    | <b>Jumlah</b>           | <b>2.523.781.787,00</b> | <b>10.348.499.826,00</b> | <b>12.872.281.613,00</b> |



Rincian lebih lanjut saldo Utang Beban Tahun 2017 Kabupaten Pati disajikan dalam lampiran XXII.

## 2. Kewajiban Jangka Panjang

Kewajiban jangka panjang adalah semua kewajiban pemerintah daerah yang waktu jatuh temponya lebih dari 12 bulan sejak tanggal pelaporan. Kewajiban jangka panjang Pemerintah Kabupaten Pati per 31 Desember 2017 dan 2016 adalah sebesar Rp0,00.

### 5.5.3. Ekuitas

| Uraian  | 31 Desember 2017<br>(Rp) | 31 Desember 2016<br>(Rp) | Kenaikan/Penurunan | Naik/Turun<br>(%) |
|---------|--------------------------|--------------------------|--------------------|-------------------|
| Ekuitas | 5.993.431.450.513,70     | 5.607.659.947.463,18     | 385.771.503.050,52 | 6,88              |

Ekuitas adalah kekayaan bersih pemerintah daerah yang merupakan selisih antara aset dan kewajiban pemerintah daerah pada tanggal laporan. Ekuitas Pemerintah Kabupaten Pati per 31 Desember 2017 dan 2016 masing-masing adalah sebesar Rp5.993.431.450.513,70 dan sebesar Rp5.607.659.947.463,18. Bila dibandingkan dengan nilai ekuitas tahun 2016 maka terdapat kenaikan ekuitas di tahun 2017 sebesar Rp385.771.503.050,52 atau 6,88%, yang dapat dijelaskan sebagai berikut:

| No | Uraian                   | 31 Desember 2017<br>(Rp)    | 31 Desember 2016<br>(Rp)    | Naik/Turun<br>(%) |
|----|--------------------------|-----------------------------|-----------------------------|-------------------|
|    | Aset :                   |                             |                             |                   |
| 1  | Aset lancar              | 323.345.468.851,42          | 230.315.318.762,12          | 40,39             |
| 2  | Investasi Jangka Panjang | 159.872.899.757,59          | 123.583.021.510,32          | 29,36             |
| 3  | Aset tetap               | 5.482.154.801.112,69        | 5.219.411.295.261,83        | 5,03              |
| 4  | Dana Cadangan            | 0,00                        | 0,00                        | 0,00              |
| 5  | Aset lainnya             | 41.449.172.096,00           | 46.758.885.219,31           | (11,36)           |
|    | Jumlah Aset              | 6.006.822.341.817,70        | 5.620.068.520.753,58        | 6,88              |
|    | Kewajiban :              |                             |                             |                   |
| 1  | Kewajiban Jangka Pendek  | 13.390.891.304,00           | 12.408.573.290,40           | 7,92              |
| 2  | Kewajiban Jangka Panjang | 0,00                        | 0,00                        | 0,00              |
|    | Jumlah Kewajiban         | 13.390.891.304,00           | 12.408.573.290,40           | 7,92              |
|    | <b>Jumlah Ekuitas</b>    | <b>5.993.431.450.513,70</b> | <b>5.607.659.947.463,18</b> | <b>6,88</b>       |



#### 5.4. Penjelasan Pos-Pos Laporan Operasional

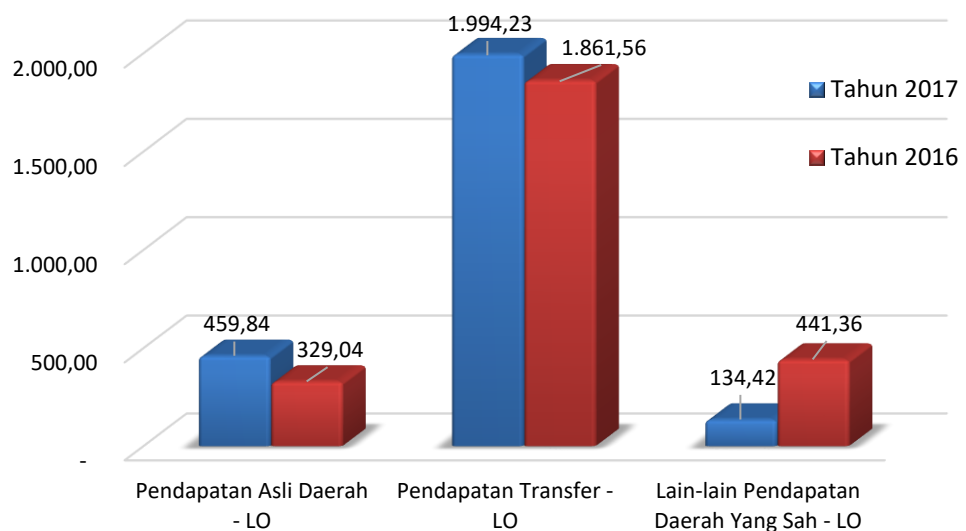
Laporan Operasional (LO) disajikan sebagai bagian dari Laporan Keuangan Pemerintah Daerah Tahun 2017. Laporan operasional menyajikan berbagai unsur pendapatan-LO, beban, surplus/defisit dari kegiatan operasional, surplus/defisit dari kegiatan non operasional, surplus/defisit sebelum pos luar biasa, pos luar biasa, dan surplus/defisit-LO. Laporan Operasional Pemerintah Kabupaten Pati Tahun Anggaran 2017 dengan perbandingan Tahun Anggaran 2016 dapat dijelaskan sebagai berikut :

##### 1. Pendapatan - LO

Pendapatan-LO adalah hak pemerintah daerah yang diakui sebagai penambah ekuitas dalam periode tahun anggaran yang bersangkutan dan tidak perlu dibayar kembali. Pendapatan-LO diklasifikasikan menurut sumber pendapatan yaitu pendapatan asli daerah, pendapatan transfer, lain-lain pendapatan yang sah, dan Pendapatan Non Operasional, dengan saldo tahun 2017 dan tahun 2016 masing-masing sebesar Rp2.588.493.954.512,27 dan Rp2.631.954.324.197,36. Dibandingkan dengan saldo tahun 2016 terdapat penurunan sebesar (Rp43.460.369.685,09) atau (1,65%), dengan rincian sebagai berikut :

| No            | Pendapatan LO                             | TAHUN 2017                  | TAHUN 2016                  | KENAIKAN/<br>(PENURUNAN)   | %             |
|---------------|---|-----------------------------|-----------------------------|----------------------------|---------------|
| 1             | Pendapatan Asli Daerah - LO               | 459.843.700.049,27          | 329.040.964.204,36          | 130.802.735.844,91         | 39,75         |
| 2             | Pendapatan Transfer - LO                  | 1.994.233.373.608,00        | 1.861.557.104.068,00        | 132.676.269.540,00         | 7,13          |
| 3             | Lain-lain Pendapatan Daerah Yang Sah - LO | 134.416.880.855,00          | 441.356.255.925,00          | (306.939.375.070,00)       | (69,54)       |
| <b>Jumlah</b> |   | <b>2.588.493.954.512,27</b> | <b>2.631.954.324.197,36</b> | <b>(43.460.369.685,09)</b> | <b>(1,65)</b> |

**Pendapatan LO Tahun 2017 dan 2016**  
 (dalam miliar rupiah)



Adapun realisasi masing-masing akun Pendapatan - LO dapat diuraikan sebagai berikut:

**a. Pendapatan Asli Daerah - LO**

Pendapatan Asli Daerah (PAD) - LO adalah pendapatan yang diperoleh Daerah yang dikenakan berdasarkan Peraturan Daerah sesuai dengan peraturan perundang-undangan yang diakui sebagai penambah ekuitas dalam periode tahun anggaran yang bersangkutan dan tidak perlu dibayar kembali. Saldo Pendapatan Asli Daerah tahun 2017 dan tahun 2016 adalah sebesar Rp459.843.700.049,27 dan Rp329.040.964.204,36. Dibandingkan dengan saldo tahun 2016 terdapat kenaikan sebesar Rp130.802.735.844,91 atau 39,75%, dengan rincian sebagai berikut :

| No            | Pendapatan Asli Daerah - LO                                       | Saldo 2017                | Saldo 2016                | Kenaikan/<br>(Penurunan)  | %            |
|---------------|---|---------------------------|---------------------------|---------------------------|--------------|
| 1             | Pendapatan Pajak Daerah - LO                                      | 73.457.688.863,00         | 64.434.085.100,00         | 9.023.603.763,00          | 14,00        |
| 2             | Pendapatan Retribusi Daerah - LO                                  | 18.551.593.897,00         | 18.165.538.194,00         | 386.055.703,00            | 2,13         |
| 3             | Pendapatan Hasil Pengelolaan Kekayaan Daerah yang Dipisahkan - LO | 34.155.766.225,27         | 18.350.483.427,99         | 15.805.282.797,28         | 86,13        |
| 4             | Lain-Lain PAD yang Sah - LO                                       | 333.678.651.064,00        | 228.090.857.482,37        | 105.587.793.581,63        | 46,29        |
| <b>Jumlah</b> |   | <b>459.843.700.049,27</b> | <b>329.040.964.204,36</b> | <b>130.802.735.844,91</b> | <b>39,75</b> |

Saldo masing-masing obyek Pendapatan Asli Daerah - LO tahun 2017 dan tahun 2016 dapat dijelaskan sebagai berikut :

**1) Pendapatan Pajak Daerah - LO**

Pajak Daerah adalah Pendapatan Asli Daerah yang dipungut dan dikelola oleh Dinas Pendapatan, Pengelolaan Keuangan dan Aset Daerah (DPPKAD) Kabupaten Pati. Saldo Pendapatan Pajak Daerah - LO pada tahun 2017 dan tahun 2016 adalah sebesar Rp73.457.688.863,00 dan Rp64.434.085.100,00. Pendapatan Pajak Daerah mengalami kenaikan sebesar Rp9.023.603.763,00 atau 14,00% dibandingkan dengan tahun sebelumnya, dengan rincian sebagai berikut:

| No        | Pajak Daerah - LO  | Saldo Tahun 2017      | Saldo Tahun 2016      | Kenaikan/<br>(Penurunan) | %            |
|-----------|--|-----------------------|-----------------------|--------------------------|--------------|
| <b>1.</b> | <b>Pajak Hotel - LO</b>                                    | <b>890.508.790,00</b> | <b>764.033.673,00</b> | <b>126.475.117,00</b>    | <b>16,55</b> |
|           | Hotel - LO   | 844.308.790,00        | 732.208.673,00        | 112.100.117,00           | 15,31        |
|           | Losmen - LO  | 5.050.000,00          | 31.825.000,00         | (26.775.000,00)          | (84,13)      |
|           | Rumah Kos dengan Jumlah Kamar Lebih dari 10 (sepuluh) - LO | 41.150.000,00         | 0,00                  | 41.150.000,00            | 0,00         |
| <b>2.</b> | <b>Pajak Restoran - LO</b>                                 | <b>839.772.028,00</b> | <b>594.866.351,00</b> | <b>244.905.677,00</b>    | <b>41,17</b> |
|           | Restoran - LO  | 259.273.298,00        | 184.630.474,00        | 74.642.824,00            | 40,43        |
|           | Rumah Makan - LO   | 478.771.580,00        | 327.987.877,00        | 150.783.703,00           | 45,97        |
|           | Warung - LO  | 74.832.750,00         | 82.248.000,00         | (7.415.250,00)           | (9,02)       |
|           | Jasa Boga/ Katering - LO                                   | 26.894.400,00         | 0,00                  | 26.894.400,00            | 0,00         |
| <b>3.</b> | <b>Pajak Hiburan - LO</b>                                  | <b>349.890.390,00</b> | <b>217.218.677,00</b> | <b>132.671.713,00</b>    | <b>61,08</b> |
|           | Pagelaran Kesenian/Musik/Tari/Busana - LO                  | 5.100.000,00          | 12.099.400,00         | (6.999.400,00)           | (57,85)      |
|           | Diskotik, Karaoke, Klub Malam dan Sejenisnya - LO          | 217.951.189,00        | 129.727.364,00        | 88.223.825,00            | 68,01        |



PEMERINTAH KABUPATEN PATI  
**CATATAN ATAS LAPORAN KEUANGAN**  
 Untuk tahun yang berakhir pada tanggal 31 Desember 2017 dan 2016

| No            | Pajak Daerah - LO  | Saldo Tahun 2017         | Saldo Tahun 2016         | Kenaikan/ (Penurunan)   | %              |
|---------------|--|--------------------------|--------------------------|-------------------------|----------------|
|               | Pacuan Kuda, Kendaraan Bermotor, Permainan Ketangkasan - LO                    | 125.839.201,00           | 73.846.913,00            | 51.992.288,00           | 70,41          |
|               | Panti Pijat, Refleksi, Mandi Uap/ Spa dan Pusat Kebugaran (fitnes center) - LO | 1.000.000,00             | 1.545.000,00             | (545.000,00)            | (35,28)        |
| <b>4.</b>     | <b>Pajak Reklame - LO</b>  | <b>782.447.972,00</b>    | <b>818.055.996,00</b>    | <b>(35.608.024,00)</b>  | <b>(4,35)</b>  |
|               | Pajak Reklame  | 397.752.566,00           | 571.503.060,00           | (173.750.494,00)        | (30,40)        |
|               | Pajak Reklame Kain - LO  | 375.177.636,00           | 233.289.786,00           | 141.887.850,00          | 60,82          |
|               | Pajak Reklame Melekat/Stiker - LO  | 1.704.000,00             | 2.577.000,00             | (873.000,00)            | (33,88)        |
|               | Pajak Reklame Selebaran - LO   | 296.400,00               | 435.000,00               | (138.600,00)            | (31,86)        |
|               | Pajak Reklame Berjalan - LO  | 7.517.370,00             | 10.251.150,00            | (2.733.780,00)          | (26,67)        |
| <b>5.</b>     | <b>Pajak Penerangan Jalan - LO</b>   | <b>37.758.603.194,00</b> | <b>31.820.546.806,00</b> | <b>5.938.056.388,00</b> | <b>18,66</b>   |
|               | Pajak Penerangan Jalan Dihasilkan Sendiri - LO                                 | 0,00                     | 31.820.546.806,00        | (31.820.546.806,00)     | (100,00)       |
|               | Pajak Penerangan Jalan Sumber Lain - LO  | 37.758.603.194,00        | 0,00                     | 37.758.603.194,00       | 0,00           |
| <b>6.</b>     | <b>Pajak Parkir - LO</b>   | <b>123.394.300,00</b>    | <b>79.575.550,00</b>     | <b>43.818.750,00</b>    | <b>55,07</b>   |
|               | Pajak Parkir - LO  | 123.394.300,00           | 79.575.550,00            | 43.818.750,00           | 55,07          |
| <b>7.</b>     | <b>Pajak Air Tanah - LO</b>  | <b>690.089.991,00</b>    | <b>598.125.349,00</b>    | <b>91.964.642,00</b>    | <b>15,38</b>   |
|               | Pajak Air Tanah - LO   | 690.089.991,00           | 598.125.349,00           | 91.964.642,00           | 15,38          |
| <b>8.</b>     | <b>Pajak Sarang Burung Walet - LO</b>  | <b>14.908.700,00</b>     | <b>14.338.400,00</b>     | <b>570.300,00</b>       | <b>3,98</b>    |
|               | Pajak Sarang Burung Walet - LO   | 14.908.700,00            | 14.338.400,00            | 570.300,00              | 3,98           |
| <b>9.</b>     | <b>Pajak Mineral Bukan Logam dan Batuan-LO</b>                                 | <b>142.093.005,00</b>    | <b>170.819.065,00</b>    | <b>(38.434.515,00)</b>  | <b>(16,82)</b> |
|               | Batu Kapur - LO  | 11.508.500,00            | 1.800.045,00             | 9.708.455,00            | 539,35         |
|               | Pasir dan kerikil - LO   | 0,00                     | 29.503.000,00            | (29.503.000,00)         | (100,00)       |
|               | Tanah Diatome - LO   | 130.584.505,00           | 139.516.020,00           | (8.931.515,00)          | (6,40)         |
| <b>10.</b>    | <b>Pajak Bumi dan Bangunan Pedesaan dan Perkotaan - LO</b>                     | <b>20.015.802.827,00</b> | <b>20.241.459.343,00</b> | <b>(225.656.516,00)</b> | <b>(1,11)</b>  |
|               | Pajak Bumi dan Bangunan Pedesaan dan Perkotaan - LO                            | 20.015.802.827,00        | 20.241.459.343,00        | (225.656.516,00)        | (1,11)         |
| <b>11.</b>    | <b>Bea Perolehan Hak Atas Tanah dan Bangunan (BPHTB) – LO</b>                  | <b>11.850.177.666,00</b> | <b>9.115.045.890,00</b>  | <b>2.735.131.776,00</b> | <b>30,01</b>   |
|               | BPHTB - Pemindahan Hak - LO  | 9.439.739.541,00         | 7.378.578.583,00         | 2.061.160.958,00        | 27,93          |
|               | BPHTB - Pemberian Hak Baru - LO  | 2.410.438.125,00         | 1.736.467.307,00         | 673.970.818,00          | 38,81          |
| <b>JUMLAH</b> |  | <b>73.457.688.863,00</b> | <b>64.434.085.100,00</b> | <b>9.013.895.308,00</b> | <b>14,00</b>   |

## 2) Pendapatan Retribusi Daerah - LO

Retribusi Daerah dipungut dan dikelola oleh Organisasi Perangkat Daerah Penghasil yang tarifnya ditetapkan melalui Peraturan Daerah. Pendapatan Retribusi Daerah terkait langsung dengan pelayanan kepada masyarakat yang diberikan oleh Pemerintah Kabupaten Pati. Pemungutan Retribusi Daerah Kabupaten Pati didasarkan atas Undang - Undang Nomor 28 Tahun 2009 tentang Pajak Daerah dan Retribusi Daerah. Saldo Pendapatan Retribusi Daerah - LO pada tahun 2017 dan tahun 2016 adalah sebesar Rp18.551.593.897,00 dan Rp18.165.538.194,00. Bila dibandingkan dengan saldo Tahun Anggaran 2016 maka terdapat kenaikan sebesar Rp386.055.703,00 atau 2,13%, dengan rincian sebagai berikut :



PEMERINTAH KABUPATEN PATI  
CATATAN ATAS LAPORAN KEUANGAN

Untuk tahun yang berakhir pada tanggal 31 Desember 2017 dan 2016

| No.       | Retribusi Daerah - LO  | Saldo Tahun 2017        | Saldo Tahun 2016        | Kenaikan/ (Penurunan)   | %              |
|-----------|--|-------------------------|-------------------------|-------------------------|----------------|
| <b>1</b>  | <b>Retribusi Pelayanan Persampahan/ Kebersihan - LO</b>                        | <b>445.393.200,00</b>   | <b>397.495.450,00</b>   | <b>47.897.750,00</b>    | <b>12,05</b>   |
|           | Pengambilan/Pengumpulan Sampah dari Sumbernya ke Lokasi Pembuangan Sementara - | 445.393.200,00          | 397.495.450,00          | 47.897.750,00           | 12,05          |
| <b>2</b>  | <b>Retribusi Pelayanan Parkir di Tepi Jalan</b>                                | <b>290.000.000,00</b>   | <b>289.948.000,00</b>   | <b>52.000,00</b>        | <b>0,02</b>    |
|           | Penyediaan Pelayanan Parkir di Tepi Jalan Umum - LO                            | 290.000.000,00          | 289.948.000,00          | 52.000,00               | 0,02           |
| <b>3</b>  | <b>Retribusi Pelayanan Pasar - LO</b>  | <b>3.661.894.000,00</b> | <b>3.413.629.600,00</b> | <b>248.264.400,00</b>   | <b>7,27</b>    |
|           | Pelataran - LO   | 991.090.600,00          | 981.578.900,00          | 9.511.700,00            | 0,97           |
|           | Los - LO   | 1.542.693.000,00        | 1.492.911.700,00        | 49.781.300,00           | 3,33           |
|           | Kios - LO  | 1.128.110.400,00        | 939.139.000,00          | 188.971.400,00          | 20,12          |
| <b>4</b>  | <b>Retribusi Pengujian Kendaraan Bermotor -</b>                                | <b>1.004.435.950,00</b> | <b>953.340.450,00</b>   | <b>51.095.500,00</b>    | <b>5,36</b>    |
|           | Mobil Penumpang - Minibus - LO   | 43.761.500,00           | 13.943.000,00           | 29.818.500,00           | 213,86         |
|           | Mobil Bus - Microbus - LO  | 29.548.500,00           | 28.431.500,00           | 1.117.000,00            | 3,93           |
|           | Mobil Bus - Bus - LO   | 16.017.450,00           | 17.713.850,00           | (1.696.400,00)          | (9,58)         |
|           | Mobil Barang/ Beban - Pick Up - LO   | 454.986.500,00          | 447.251.500,00          | 7.735.000,00            | 1,73           |
|           | Mobil Barang/ Beban - Light Truck - LO   | 421.954.800,00          | 413.855.650,00          | 8.099.150,00            | 1,96           |
|           | Mobil Barang/ Beban - Truck - LO   | 38.167.200,00           | 32.144.950,00           | 6.022.250,00            | 18,73          |
| <b>5</b>  | <b>Retribusi Penyediaan dan/atau Penyedotan Kakus - LO</b>                     | <b>5.100.000,00</b>     | <b>5.100.000,00</b>     | <b>0,00</b>             | <b>0,00</b>    |
|           | Penyediaan dan/atau Penyedotan Kakus - LO                                      | 5.100.000,00            | 5.100.000,00            | 0,00                    | 0,00           |
| <b>6</b>  | <b>Retribusi Pelayanan Tera/Tera Ulang - LO</b>                                | <b>40.240.300,00</b>    | <b>0,00</b>             | <b>40.240.300,00</b>    | <b>0,00</b>    |
|           | Pengujian Alat-alat Ukur, Takar, Timbang, dan Perlengkapannya - LO             | 40.240.300,00           | 0,00                    | 40.240.300,00           | 0,00           |
| <b>7</b>  | <b>Retribusi Pengendalian Menara Telekomunikasi - LO</b>                       | <b>1.097.403.750,00</b> | <b>1.904.984.750,00</b> | <b>(807.581.000,00)</b> | <b>(42,39)</b> |
|           | Pemanfaatan Ruang untuk Menara Telekomunikasi - LO                             | 1.097.403.750,00        | 1.904.984.750,00        | (807.581.000,00)        | (42,39)        |
| <b>8</b>  | <b>Retribusi Pemakaian Kekayaan Daerah - LO</b>                                | <b>1.626.677.896,00</b> | <b>906.677.709,00</b>   | <b>720.000.187,00</b>   | <b>79,41</b>   |
|           | Penyewaan Tanah dan Bangunan - LO  | 1.446.495.151,00        | 769.078.709,00          | 677.416.442,00          | 88,08          |
|           | Laboratorium - LO  | 180.182.745,00          | 137.599.000,00          | 42.583.745,00           | 30,95          |
| <b>9</b>  | <b>Retribusi Pasar Grosir dan/ atau Pertokoan - LO</b>                         | <b>921.454.250,00</b>   | <b>895.890.950,00</b>   | <b>25.563.300,00</b>    | <b>2,85</b>    |
|           | Penyediaan Fasilitas Pasar Grosir berbagai Jenis Barang - LO                   | 921.454.250,00          | 895.890.950,00          | 25.563.300,00           | 2,85           |
| <b>10</b> | <b>Retribusi Tempat Pelelangan - LO</b>  | <b>6.502.625.558,00</b> | <b>6.687.080.659,00</b> | <b>(184.455.101,00)</b> | <b>(2,76)</b>  |
|           | Pelelangan Ikan - LO   | 6.502.625.558,00        | 6.687.080.659,00        | (184.455.101,00)        | (2,76)         |
| <b>11</b> | <b>Retribusi Terminal - LO</b>   | <b>357.633.500,00</b>   | <b>380.634.000,00</b>   | <b>(23.000.500,00)</b>  | <b>(6,04)</b>  |
|           | Pelayanan Penyediaan Tempat Parkir untuk Kendaraan Penumpang dan Bis Umum - LO | 209.258.500,00          | 232.975.000,00          | (23.716.500,00)         | (10,18)        |
|           | Tempat Kegiatan Usaha - LO   | 126.475.000,00          | 128.459.000,00          | (1.984.000,00)          | (1,54)         |
|           | Fasilitas Lainnya di Lingkungan Terminal - LO                                  | 21.900.000,00           | 19.200.000,00           | 2.700.000,00            | 14,06          |
| <b>12</b> | <b>Retribusi Tempat Khusus Parkir - LO</b>                                     | <b>7.800.000,00</b>     | <b>7.800.000,00</b>     | <b>0,00</b>             | <b>0,00</b>    |
|           | Pelayanan Tempat Khusus Parkir - LO  | 7.800.000,00            | 7.800.000,00            | 0,00                    | 0,00           |
| <b>13</b> | <b>Retribusi Rumah Potong Hewan - LO</b>                                       | <b>82.689.500,00</b>    | <b>82.335.500,00</b>    | <b>354.000,00</b>       | <b>0,43</b>    |
|           | Pelayanan Pemeriksaan Kesehatan Hewan Sebelum Dipotong - LO                    | 41.344.750,00           | 41.167.750,00           | 177.000,00              | 0,43           |
|           | Pelayanan Pemeriksaan Kesehatan Hewan Setelah Dipotong - LO                    | 41.344.750,00           | 41.167.750,00           | 177.000,00              | 0,43           |
| <b>14</b> | <b>Retribusi Tempat Rekreasi dan Olah raga - LO</b>                            | <b>107.883.333,00</b>   | <b>108.345.000,00</b>   | <b>(461.667,00)</b>     | <b>(0,43)</b>  |
|           | Pelayanan Tempat Rekreasi - LO   | 107.883.333,00          | 4.000.000,00            | 103.883.333,00          | 2.597,08       |
|           | Pelayanan Tempat Pariwisata - LO   | 0,00                    | 104.345.000,00          | (104.345.000,00)        | (100,00)       |



PEMERINTAH KABUPATEN PATI  
**CATATAN ATAS LAPORAN KEUANGAN**  
 Untuk tahun yang berakhir pada tanggal 31 Desember 2017 dan 2016

| No.           | Retribusi Daerah - LO   | Saldo Tahun 2017         | Saldo Tahun 2016         | Kenaikan/ (Penurunan)   | %              |
|---------------|---|--------------------------|--------------------------|-------------------------|----------------|
| 15            | <b>Retribusi Penjualan Produksi Usaha Daerah - LO</b>                   | <b>148.670.000,00</b>    | <b>105.950.500,00</b>    | <b>42.719.500,00</b>    | <b>40,32</b>   |
|               | Penjualan Hasil Produksi Usaha Daerah - LO                              | 148.670.000,00           | 105.950.500,00           | 42.719.500,00           | 40,32          |
| 16            | <b>Retribusi Izin Mendirikan Bangunan - LO</b>                          | <b>1.522.002.741,00</b>  | <b>1.744.583.144,00</b>  | <b>(222.580.403,00)</b> | <b>(12,76)</b> |
|               | Pemberian Izin Untuk Mendirikan Bangunan - LO                           | 1.522.002.741,00         | 1.744.583.144,00         | (222.580.403,00)        | (12,76)        |
| 17            | <b>Retribusi Izin Gangguan - LO</b>                                     | <b>714.688.919,00</b>    | <b>266.729.482,00</b>    | <b>447.959.437,00</b>   | <b>167,95</b>  |
|               | Pemberian Izin Gangguan tempat Usaha/Kegiatan kepada Orang Pribadi - LO | 714.688.919,00           | 266.729.482,00           | 447.959.437,00          | 167,95         |
| 18            | <b>Retribusi Izin Trayek - LO</b>                                       | <b>15.001.000,00</b>     | <b>15.013.000,00</b>     | <b>(12.000,00)</b>      | <b>(0,08)</b>  |
|               | Pemberian Izin Trayek kepada Orang Pribadi - LO                         | 3.615.000,00             | 3.605.000,00             | 10.000,00               | 0,28           |
|               | Pemberian Izin Trayek kepada Badan - LO                                 | 11.386.000,00            | 11.408.000,00            | (22.000,00)             | (0,19)         |
| <b>JUMLAH</b> |   | <b>18.551.593.897,00</b> | <b>18.165.538.194,00</b> | <b>386.055.703,00</b>   | <b>2,13</b>    |

Adapun rincian Pendapatan Retribusi Daerah - LO tahun 2017 dan tahun 2016 per OPD Penghasil pada Kabupaten Pati sebagai berikut :

| No            | Pendapatan Retribusi Daerah - LO  | Saldo Tahun 2017         | Saldo Tahun 2016         | Kenaikan/ (Penurunan)   | %           |
|---------------|-----------------------------------|--------------------------|--------------------------|-------------------------|-------------|
| 1             | Dinas Kesehatan                   | 180.182.745,00           | 137.599.000,00           | 33.438.500,00           | 24,30       |
| 2             | DPUTR                             | 435.976.350,00           | 485.604.065,00           | (49.627.715,00)         | (10,22)     |
| 3             | Disperkim                         | 199.249.150,00           | 0,00                     | 199.249.150,00          | 0,00        |
| 4             | Dinas Perhubungan                 | 1.667.070.450,00         | 3.543.920.200,00         | (1.876.849.750,00)      | (52,96)     |
| 5             | Dinas Komunikasi dan Informatika  | 1.097.403.750,00         | 0,00                     | 1.097.403.750,00        | 0,00        |
| 6             | BPKAD                             | 527.512.617,00           | 113.516.877,00           | 413.995.740,00          | 364,70      |
| 7             | DPMPTSP                           | 2.236.691.660,00         | 2.011.312.626,00         | (324.177.258,00)        | (16,12)     |
| 8             | Dinas Pertanian                   | 196.159.500,00           | 153.235.500,00           | 42.924.000,00           | 28,01       |
| 9             | Disporapar                        | 222.142.167,00           | 217.433.417,00           | 4.708.750,00            | 2,17        |
| 10            | Dinas Kelautan dan Perikanan      | 6.888.065.758,00         | 6.934.105.509,00         | (75.789.751,00)         | (1,09)      |
| 11            | Dinas Perdagangan dan Perindustri | 4.901.139.750,00         | 4.568.811.000,00         | 332.328.750,00          | 7,27        |
| <b>JUMLAH</b> |                                   | <b>18.551.593.897,00</b> | <b>18.165.538.194,00</b> | <b>(202.395.834,00)</b> | <b>2,13</b> |

**3) Pendapatan Hasil Pengelolaan Kekayaan Daerah yang Dipisahkan - LO**

Hasil Pengelolaan Kekayaan Daerah yang Dipisahkan dikelola oleh Badan Pengelolaan Keuangan dan Aset Daerah Kabupaten Pati, merupakan Pendapatan Asli Daerah dari pembagian laba atas Penyertaan Modal Pemerintah Daerah Kabupaten Pati pada Perusahaan Daerah atau Badan Usaha Milik Daerah. Saldo Pendapatan Hasil Pengelolaan Kekayaan Daerah yang Dipisahkan-LO tahun 2017 dan tahun 2016 adalah sebesar Rp34.155.766.225,27 dan Rp18.350.483.427,99. Bila dibandingkan dengan saldo Tahun Anggaran 2016 maka terdapat kenaikan sebesar Rp15.805.282.797,28 atau 86,13%, dengan penjelasan sebagai berikut :





| No            | Pendapatan Hasil Pengelolaan Kekayaan Daerah yang Dipisahkan-LO | Saldo Tahun 2017         | Saldo Tahun 2016         | Kenaikan/ (Penurunan)    | %            |
|---------------|---|--------------------------|--------------------------|--------------------------|--------------|
| 1.            | Bagian Laba atas Penyertaan Modal pada Perusahaan Daerah        | 34.155.766.225,27        | 18.350.483.427,99        | 15.805.282.797,28        | 86,13        |
| <b>Jumlah</b> |   | <b>34.155.766.225,27</b> | <b>18.350.483.427,99</b> | <b>15.805.282.797,28</b> | <b>86,13</b> |

Saldo Pendapatan Hasil Pengelolaan Kekayaan Daerah yang Dipisahkan - LO tahun 2017 sebesar Rp34.155.766.225,27 berbeda dengan realisasi Pendapatan Hasil Pengelolaan Kekayaan Daerah yang Dipisahkan - LRA sebesar Rp14.643.421.178,00 atau terdapat selisih sebesar Rp19.512.345.047,27 dikarenakan :

- Penyesuaian terhadap nilai investasi jangka panjang non permanen (dana bergulir) pada Neraca tahun 2017 sebesar Rp183.120.900,00;
- Penyesuaian terhadap nilai investasi jangka panjang permanen (penyertaan modal) pada Neraca tahun 2017 sebesar Rp8.280.464.394,27 dan penambahan penyertaan modal non APBD berupa hibah aset tanah PDAM sebesar Rp8.916.555.000,00 dan hibah aset jaringan pipa PDAM dari APBN sebesar Rp2.132.204.753,00.

#### 4) Lain-Lain PAD yang Sah - LO

Lain-Lain PAD yang Sah merupakan pendapatan diluar penerimaan pajak daerah, retribusi daerah dan hasil pengelolaan kekayaan daerah yang dipisahkan. Saldo Pendapatan Lain-Lain PAD yang Sah untuk periode tahun 2017 dan tahun 2016 adalah sebesar Rp333.678.651.064,00 dan Rp228.090.857.482,37. Lain-lain PAD yang Sah tahun 2017 mengalami kenaikan sebesar Rp105.587.793.581,63 atau 46,29% dibandingkan dengan tahun 2016, dengan rincian sebagai berikut:

| No.      | Lain-Lain PAD yang Sah - LO   | Saldo Tahun 2017         | Saldo Tahun 2016         | Kenaikan/ (Penurunan)     | %        |
|----------|---|--------------------------|--------------------------|---------------------------|----------|
| <b>1</b> | <b>Hasil Penjualan Aset daerah Yang Tidak Dipisahkan - LO</b>               | <b>610.742.200,00</b>    | <b>0,00</b>              | <b>610.742.200,00</b>     | 0,00     |
|          | Hasil Penjualan Peralatan/Mesin - LO  | 455.492.200,00           | 0,00                     | 455.492.200,00            | 0,00     |
|          | Hasil Penjualan Gedung dan Bangunan - LO                                    | 142.750.000,00           | 0,00                     | 142.750.000,00            | 0,00     |
|          | Hasil Penjualan Aset Tetap Lainnya - LO                                     | 12.500.000,00            | 0,00                     | 12.500.000,00             | 0,00     |
| <b>2</b> | <b>Penerimaan Jasa Giro - LO</b>  | <b>4.973.209.417,00</b>  | <b>6.774.905.015,00</b>  | <b>(1.801.695.598,00)</b> | (26,59)  |
|          | Jasa Giro Kas Daerah - LO   | 4.643.629.414,00         | 6.337.529.734,00         | (1.693.900.320,00)        | (26,73)  |
|          | Jasa Giro Kas Bendahara - LO  | 329.580.003,00           | 437.375.281,00           | (107.795.278,00)          | (24,65)  |
| <b>3</b> | <b>Pendapatan Bunga - LO</b>  | <b>12.987.698.959,00</b> | <b>16.458.316.014,00</b> | <b>(3.470.617.055,00)</b> | (21,09)  |
|          | Pendapatan Bunga Deposito - LO  | 12.987.698.959,00        | 16.458.316.014,00        | (3.470.617.055,00)        | (21,09)  |
| <b>4</b> | <b>Tuntutan Ganti Kerugian Daerah - LO</b>                                  | <b>1.000.000,00</b>      | <b>0,00</b>              | <b>1.000.000,00</b>       | 0,00     |
|          | Tuntutan Ganti Kerugian Daerah Terhadap Pegawai Negeri Bukan Bendahara - LO | 1.000.000,00             | 0,00                     | 1.000.000,00              | 0,00     |
| <b>5</b> | <b>Pendapatan Denda atas Keterlambatan Pelaksanaan Pekerjaan - LO</b>       | <b>138.855.959,00</b>    | <b>1.013.571.799,00</b>  | <b>(874.715.840,00)</b>   | (86,30)  |
|          | Bidang Pendidikan - LO  | 0,00                     | 5.115.226,00             | (5.115.226,00)            | (100,00) |
|          | Bidang Kesehatan - LO   | 0,00                     | 21.685.869,00            | (21.685.869,00)           | (100,00) |
|          | Bidang Pekerjaan Umum - LO  | 88.012.142,00            | 957.865.695,00           | (869.853.553,00)          | (90,81)  |
|          | Bidang Pertanian/Peternakan   | 14.239.057,00            | 4.779.170,00             | 9.459.887,00              | 197,94   |
|          | Bidang Perindustrian/Perdagangan  | 36.604.760,00            | 16.860.884,00            | 19.743.876,00             | 117,10   |
|          | Bidang Koperasi dan Usaha Kecil Menengah                                    | 0,00                     | 93.440,00                | (93.440,00)               | (100,00) |
|          | Bidang Rehab & Rekonstruksi Pasca Bencana                                   | 0,00                     | 7.171.515,00             | (7.171.515,00)            | (100,00) |



PEMERINTAH KABUPATEN PATI  
**CATATAN ATAS LAPORAN KEUANGAN**  
 Untuk tahun yang berakhir pada tanggal 31 Desember 2017 dan 2016

| No.           | Lain-Lain PAD yang Sah - LO   | Saldo Tahun 2017          | Saldo Tahun 2016          | Kenaikan/ (Penurunan)     | %            |
|---------------|---|---------------------------|---------------------------|---------------------------|--------------|
| <b>6</b>      | <b>Pendapatan Denda Pajak - LO</b>                                      | <b>179.006.636,00</b>     | <b>188.607.888,00</b>     | <b>(9.601.252,00)</b>     | (5,09)       |
|               | Denda Pajak Hotel - LO  | 7.270.563,00              | 2.224.562,00              | 5.046.001,00              | 226,83       |
|               | Denda Pajak Restoran - LO   | 8.995.105,00              | 149.762,00                | 8.845.343,00              | 5.906,27     |
|               | Denda Pajak Hiburan - LO  | 1.863.542,00              | 214.869,00                | 1.648.673,00              | 767,29       |
|               | Denda Pajak Reklame - LO  | 1.210.853,00              | 2.258.430,00              | (1.047.577,00)            | (46,39)      |
|               | Denda Pajak Parkir - LO   | 213.000,00                | 6.200,00                  | 206.800,00                | 3.335,48     |
|               | Denda Pajak Air Tanah - LO  | 2.229.917,00              | 196.537,00                | 2.033.380,00              | 1.034,60     |
|               | Denda Pajak Mineral Bukan Logam dan Batuan-LO                           | 556.230,00                | 0,00                      | 556.230,00                | 0,00         |
|               | Denda PBB Perdesaan dan Perkotaan - LO                                  | 156.667.426,00            | 183.557.528,00            | (26.890.102,00)           | (14,65)      |
| <b>7</b>      | <b>Pendapatan Denda Retribusi-LO</b>                                    | <b>425.530.580,00</b>     | <b>495.060.612,00</b>     | <b>(69.530.032,00)</b>    | (14,04)      |
|               | Denda Retribusi Penggantian Biaya Cetak KTP dan Akta Catatan Sipil - LO | 415.875.000,00            | 491.800.000,00            | (75.925.000,00)           | (15,44)      |
|               | Denda Retribusi Pengendalian Menara Telekomunikasi - LO                 | 8.915.580,00              | 1.362.612,00              | 7.552.968,00              | 554,30       |
|               | Denda Retribusi Pemakaian Kekayaan Daerah                               | 740.000,00                | 1.898.000,00              | (1.158.000,00)            | (61,01)      |
| <b>8</b>      | <b>Pendapatan Denda Atas Pelanggaran Perda - LO</b>                     | <b>0,00</b>               | <b>3.750.000,00</b>       | <b>(3.750.000,00)</b>     | (100,00)     |
|               | Pendapatan Denda Atas Pelanggaran Perda                                 | 0,00                      | 3.750.000,00              | (3.750.000,00)            | (100,00)     |
| <b>9</b>      | <b>Pendapatan Hasil Eksekusi atas Jaminan - LO</b>                      | <b>20.150.000,00</b>      | <b>0,00</b>               | <b>20.150.000,00</b>      | 0,00         |
|               | Hasil Eksekusi Atas Jaminan atas Pelaksanaan Pengadaan Barang/Jasa - LO | 20.150.000,00             | 0,00                      | 20.150.000,00             | 0,00         |
| <b>10</b>     | <b>Pendapatan dari Pengembalian - LO</b>                                | <b>5.294.152.325,00</b>   | <b>1.019.608.139,00</b>   | <b>4.274.544.186,00</b>   | 419,23       |
|               | Kelebihan Pembayaran Gaji dan Tunjangan                                 | 143.605.953,00            | 515.518.343,00            | (371.912.390,00)          | (72,14)      |
|               | Kelebihan Pembayaran Perjalanan Dinas - LO                              | 8.110.000,00              | 119.753.981,00            | (111.643.981,00)          | (93,23)      |
|               | Belanja Pegawai Langsung - LO   | 4.284.000,00              | 1.185.000,00              | 3.099.000,00              | 261,52       |
|               | Belanja Barang dan Jasa - LO  | 623.537.401,00            | 38.488.285,00             | 585.049.116,00            | 1.520,07     |
|               | Belanja Modal - LO  | 97.777.082,00             | 234.000.130,00            | (136.223.048,00)          | (58,21)      |
|               | Belanja Hibah - LO  | 4.346.837.889,00          | 22.662.400,00             | 4.324.175.489,00          | #####        |
|               | Belanja Bantuan Sosial - LO   | 0,00                      | 13.000.000,00             | (13.000.000,00)           | (100,00)     |
|               | Belanja Bantuan Keuangan - LO   | 70.000.000,00             | 75.000.000,00             | (5.000.000,00)            | (6,67)       |
| <b>11</b>     | <b>Pendapatan dari Angsuran/ Cicilan Penjualan - LO</b>                 | <b>139.500.000,00</b>     | <b>139.500.000,00</b>     | <b>0,00</b>               | 0,00         |
|               | Angsuran/Cicilan Penjualan Kios - LO                                    | 139.500.000,00            | 139.500.000,00            | 0,00                      | 0,00         |
| <b>12</b>     | <b>Hasil dari Pemanfaatan Kekayaan Daerah - Sewa - LO</b>               | <b>71.950.000,00</b>      | <b>30.110.000,00</b>      | <b>41.840.000,00</b>      | 138,96       |
|               | Hasil dari Pemanfaatan Kekayaan Daerah Sewa - LO                        | 54.420.000,00             | 0,00                      | 54.420.000,00             | 0,00         |
|               | Hasil dari Pemanfaatan Kekayaan Daerah Bangun Guna Serah - LO           | 17.530.000,00             | 30.110.000,00             | (12.580.000,00)           | (41,78)      |
| <b>13</b>     | <b>Pendapatan BLUD - LO</b>   | <b>209.749.730.385,00</b> | <b>201.461.442.398,37</b> | <b>8.288.287.986,63</b>   | 4,11         |
|               | Pendapatan Jasa Layanan Umum BLUD - LO                                  | 164.822.152.495,00        | 156.824.520.858,00        | 7.997.631.637,00          | 5,10         |
|               | Pendapatan Hibah BLUD - LO  | 192.000.000,00            | 0,00                      | 192.000.000,00            | 0,00         |
|               | Pendapatan Hasil Kerjasama BLUD - LO                                    | 43.337.956.988,00         | 43.235.505.000,00         | 102.451.988,00            | 0,24         |
|               | Pendapatan Lain-lain BLUD - LO  | 1.397.620.902,00          | 1.401.416.540,37          | (3.795.638,37)            | (0,27)       |
| <b>14</b>     | <b>Lain-lain PAD Yang Sah Lainnya - LO</b>                              | <b>506.938.826,00</b>     | <b>489.497.465,00</b>     | <b>17.441.361,00</b>      | 3,56         |
|               | Lain-lain PAD Yang Sah Lainnya - LO                                     | 506.938.826,00            | 489.497.465,00            | 17.441.361,00             | 3,56         |
| <b>15</b>     | <b>Hasil dari pengelolaan dana bergulir</b>                             | <b>25.212.464,00</b>      | <b>16.488.152,00</b>      | <b>8.724.312,00</b>       | 52,91        |
|               | Hasil dari pengelolaan dana bergulir dari Kelompok Masyarakat - LO      | 25.212.464,00             | 16.488.152,00             | 8.724.312,00              | 52,91        |
| <b>16</b>     | <b>Pendapatan Dana BOS - LO</b>   | <b>98.554.973.313,00</b>  | <b>0,00</b>               | <b>98.554.973.313,00</b>  | 0,00         |
|               | Pendapatan Dana BOS - LO  | 98.554.973.313,00         | 0,00                      | 98.554.973.313,00         | 0,00         |
| <b>JUMLAH</b> |   | <b>333.678.651.064,00</b> | <b>228.090.857.482,37</b> | <b>105.587.793.581,63</b> | <b>46,29</b> |



PEMERINTAH KABUPATEN PATI  
CATATAN ATAS LAPORAN KEUANGAN  
Untuk tahun yang berakhir pada tanggal 31 Desember 2017 dan 2016

Adapun rincian saldo Pendapatan Lain-Lain PAD yang Sah - LO tahun 2017 dan tahun 2016 sebesar Rp333.678.651.064,00 dan Rp228.090.857.482,37 per OPD Penghasil pada Kabupaten Pati dijelaskan pada tabel sebagai berikut :

| No.           | Lain-Lain PAD yang Sah - LO         | Saldo Tahun 2017          | Saldo Tahun 2016          | Kenaikan/ (Penurunan)     | %            |
|---------------|-------------------------------------|---------------------------|---------------------------|---------------------------|--------------|
| 1             | Dinas Pendidikan dan Kebudayaan     | 98.554.973.313,00         | 0,00                      | 98.554.973.313,00         | 0,00         |
| 2             | BLUD UPT Puskesmas Sukolilo I       | 2.659.198.008,00          | 2.566.840.720,00          | 92.357.288,00             | 3,60         |
| 3             | BLUD UPT Puskesmas Sukolilo II      | 1.794.248.867,00          | 1.711.163.264,00          | 83.085.603,00             | 4,86         |
| 4             | BLUD UPT Puskesmas Kayen            | 4.070.727.408,00          | 3.878.809.084,00          | 191.918.324,00            | 4,95         |
| 5             | BLUD UPT Puskesmas Tambakromo       | 1.871.742.950,00          | 1.697.460.743,37          | 174.282.206,63            | 10,27        |
| 6             | BLUD UPT Puskesmas Winong I         | 1.215.135.173,00          | 1.150.429.359,00          | 64.705.814,00             | 5,62         |
| 7             | BLUD UPT Puskesmas Winong II        | 812.909.835,00            | 769.508.020,00            | 43.401.815,00             | 5,64         |
| 8             | BLUD UPT Puskesmas Pucakwangi I     | 1.494.863.645,00          | 1.347.344.772,49          | 147.518.872,51            | 10,95        |
| 9             | BLUD UPT Puskesmas Pucakwangi II    | 1.040.985.423,00          | 923.808.039,00            | 117.177.384,00            | 12,68        |
| 10            | BLUD UPT Puskesmas Jaken            | 2.478.974.264,00          | 2.266.993.989,00          | 211.980.275,00            | 9,35         |
| 11            | BLUD UPT Puskesmas Batangan         | 2.897.164.144,00          | 2.623.770.519,50          | 273.393.624,50            | 10,42        |
| 12            | BLUD UPT Puskesmas Juwana           | 4.059.940.509,00          | 3.804.462.837,50          | 255.477.671,50            | 6,72         |
| 13            | BLUD UPT Puskesmas Jakenan          | 2.102.017.299,00          | 1.973.033.017,52          | 128.984.281,49            | 6,54         |
| 14            | BLUD UPT Puskesmas Pati I           | 1.476.398.672,00          | 1.241.652.200,00          | 234.746.472,00            | 18,91        |
| 15            | BLUD UPT Puskesmas Pati II          | 1.271.794.366,00          | 1.165.542.758,00          | 106.251.608,00            | 9,12         |
| 16            | BLUD UPT Puskesmas Gabus I          | 1.046.017.524,00          | 1.001.202.805,00          | 44.814.719,00             | 4,48         |
| 17            | BLUD UPT Puskesmas Gabus II         | 784.431.379,00            | 776.893.154,00            | 7.538.225,00              | 0,97         |
| 18            | BLUD UPT Puskesmas Margorejo        | 1.665.586.097,00          | 1.490.343.347,00          | 175.242.750,00            | 11,76        |
| 19            | BLUD UPT Puskesmas Gembong          | 2.372.066.418,00          | 2.227.626.038,00          | 144.440.380,00            | 6,48         |
| 20            | BLUD UPT Puskesmas Tlogowungu       | 2.447.471.448,00          | 2.224.014.468,00          | 223.456.980,00            | 10,05        |
| 21            | BLUD UPT Puskesmas Wedarijaksa I    | 1.486.216.646,00          | 1.344.294.491,00          | 141.922.155,00            | 10,56        |
| 22            | BLUD UPT Puskesmas Wedarijaksa II   | 990.394.432,00            | 982.583.012,00            | 7.811.420,00              | 0,79         |
| 23            | BLUD UPT Puskesmas Trangkil         | 2.571.274.482,00          | 2.600.761.191,00          | (29.486.709,00)           | (1,13)       |
| 24            | BLUD UPT Puskesmas Margoyoso I      | 1.694.444.436,00          | 1.740.694.470,00          | (46.250.034,00)           | (2,66)       |
| 25            | BLUD UPT Puskesmas Margoyoso II     | 1.964.748.894,00          | 1.801.181.210,00          | 163.567.684,00            | 9,08         |
| 26            | BLUD UPT Puskesmas Gunungwungkal    | 1.399.445.694,00          | 1.250.221.558,00          | 149.224.136,00            | 11,94        |
| 27            | BLUD UPT Puskesmas Cluwak           | 3.199.105.947,00          | 3.100.237.710,00          | 98.868.237,00             | 3,19         |
| 28            | BLUD UPT Puskesmas Tayu I           | 2.065.941.901,00          | 1.864.519.106,00          | 201.422.795,00            | 10,80        |
| 29            | BLUD UPT Puskesmas Tayu II          | 924.731.268,00            | 908.857.234,00            | 15.874.034,00             | 1,75         |
| 30            | BLUD UPT Puskesmas Dukuhseti        | 3.149.646.010,00          | 2.745.083.827,00          | 404.562.183,00            | 14,74        |
| 31            | BLUD RSUD "RAA Soewondo"            | 139.504.296.645,00        | 144.075.000.697,00        | (4.570.704.052,00)        | (3,17)       |
| 32            | BLUD RSUD "Kayen"                   | 13.237.810.601,00         | 11.303.339.753,00         | 1.934.470.848,00          | 17,11        |
| 33            | DPUTR                               | 53.325.000,00             | 46.607.500,00             | 6.717.500,00              | 14,41        |
| 34            | Dishubkominfo                       | 0,00                      | 1.362.862,00              | (1.362.862,00)            | (100,00)     |
| 35            | Dinas Komunikasi dan Informatika    | 8.917.580,00              | 0,00                      | 8.917.580,00              | 0,00         |
| 36            | Disdukcapil                         | 415.875.000,00            | 491.800.000,00            | (75.925.000,00)           | (15,44)      |
| 37            | BPKAD                               | 24.744.329.786,00         | 25.922.430.222,00         | (1.178.100.436,00)        | (4,54)       |
| 38            | BPKAD (PPKD)                        | 0,00                      | (7.080.516.496,00)        | 7.080.516.496,00          | (100,00)     |
| 39            | Dinas Perdagangan dan Perindustrian | 151.500.000,00            | 151.500.000,00            | 0,00                      | 0,00         |
| <b>JUMLAH</b> |                                     | <b>333.678.651.064,00</b> | <b>228.090.857.482,37</b> | <b>105.587.793.581,63</b> | <b>46,29</b> |

**b. Pendapatan Transfer - LO**

Pendapatan Transfer - LO adalah pendapatan yang bersumber dari pendapatan APBN yang dialokasikan kepada Daerah untuk mendanai kebutuhan Daerah dalam rangka pelaksanaan Desentralisasi. Saldo Pendapatan Transfer untuk periode tahun 2017 dan tahun 2016 adalah sebesar Rp1.994.233.373.608,00 dan Rp1.861.557.104.068,00. Dibandingkan dengan tahun 2016 terdapat kenaikan pendapatan Transfer - LO sebesar Rp132.676.269.540,00 atau 7,13% dengan rincian sebagai berikut:

| No            | Pendapatan Transfer - LO                            | Saldo Tahun 2017            | Saldo Tahun 2016            | Kenaikan/ (Penurunan)     | %           |
|---------------|---|-----------------------------|-----------------------------|---------------------------|-------------|
| 1             | Pendapatan Transfer Pemerintah Pusat - LO           | 1.689.030.336.220,00        | 1.579.434.897.397,00        | 109.595.438.823,00        | 6,94        |
| 2             | Pendapatan Transfer Pemerintah Pusat - Lainnya - LO | 53.948.012.000,00           | 37.468.424.000,00           | 16.479.588.000,00         | 43,98       |
| 3             | Pendapatan Transfer Pemerintah Daerah Lainnya - LO  | 172.499.977.258,00          | 145.205.882.671,00          | 27.294.094.587,00         | 18,80       |
| 4             | Bantuan Keuangan - LO                               | 78.755.048.130,00           | 99.447.900.000,00           | (20.692.851.870,00)       | (20,81)     |
| <b>Jumlah</b> |   | <b>1.994.233.373.608,00</b> | <b>1.861.557.104.068,00</b> | <b>132.676.269.540,00</b> | <b>7,13</b> |

Rincian masing-masing Pendapatan Transfer - LO Tahun 2017 dan Tahun 2016 dijelaskan sebagai berikut :

## 1) Pendapatan Transfer Pemerintah Pusat - LO

Pendapatan Transfer Pemerintah Pusat-LO untuk periode tahun 2017 dan tahun 2016 adalah sebesar Rp1.689.030.336.220,00 dan Rp1.579.434.897.397,00. Pendapatan Transfer Pemerintah Pusat-LO Tahun 2017 mengalami kenaikan sebesar Rp109.595.438.823,00 atau 6,94% dari tahun 2016, dengan rincian sebagai berikut :

| No            | Pendapatan Transfer Pemerintah Pusat - LO                  | Saldo Tahun 2017            | Saldo Tahun 2016            | Kenaikan/ (Penurunan)     | %           |
|---------------|--|-----------------------------|-----------------------------|---------------------------|-------------|
| 1             | Bagi Hasil Pajak - LO                                      | 38.419.936.390,00           | 43.037.187.449,00           | (4.617.251.059,00)        | (10,73)     |
| 2             | Bagi Hasil Bukan Pajak/Sumber Daya Alam - LO               | 1.372.706.351,00            | 1.312.563.736,00            | 60.142.615,00             | 4,58        |
| 3             | Dana Alokasi Umum (DAU) - LO                               | 1.186.296.947.000,00        | 1.207.508.997.000,00        | (21.212.050.000,00)       | (1,76)      |
| 4             | Dana Alokasi Khusus (DAK) - LO                             | 44.047.154.742,00           | 42.066.300.000,00           | 1.980.854.742,00          | 4,71        |
| 5             | Dana Alokasi Khusus P3K2 (DAK P3K2) - LO                   | 0,00                        | 9.645.760.000,00            | (9.645.760.000,00)        | (100,00)    |
| 6             | Dana Alokasi Khusus IPD (Infrastruktur Publik Daerah) - LO | 37.911.458.000,00           | 68.607.728.922,00           | (30.696.270.922,00)       | (44,74)     |
| 7             | Dana Alokasi Khusus Non Fisik - LO                         | 282.259.392.512,00          | 207.256.360.290,00          | 75.003.032.222,00         | 36,19       |
| 8             | Dana Alokasi Khusus Penugasan - LO                         | 98.722.741.225,00           | 0,00                        | 98.722.741.225,00         | 0,00        |
| <b>Jumlah</b> |  | <b>1.689.030.336.220,00</b> | <b>1.579.434.897.397,00</b> | <b>109.595.438.823,00</b> | <b>6,94</b> |

## 2) Pendapatan Transfer Pemerintah Pusat - Lainnya - LO

Pendapatan Transfer Pemerintah Pusat Lainnya - LO untuk periode tahun 2017 dan tahun 2016 adalah sebesar Rp53.948.012.000,00 dan Rp37.468.424.000,00. Pendapatan Transfer Pemerintah Pusat Lainnya - LO mengalami kenaikan sebesar Rp16.479.588.000,00 atau 43,98% dari tahun 2016 dengan rincian sebagai berikut:



| No            | Pendapatan Transfer Pemerintah Pusat-Lainnya-LO         | Saldo Tahun 2017         | Saldo Tahun 2016         | Kenaikan/ (Penurunan)    | %            |
|---------------|---|--------------------------|--------------------------|--------------------------|--------------|
| 1             | Dana Insentif Daerah - LO                               | 53.948.012.000,00        | 37.070.012.000,00        | 16.878.000.000,00        | 45,53        |
| 2             | Dana Desa - LO  | 0,00                     | 0,00                     | 0,00                     | 0,00         |
| 3             | Dana Proyek Pemerintah Daerah dan Desentralisasi (P2D2) | 0,00                     | 398.412.000,00           | (398.412.000,00)         | (100,00)     |
| <b>Jumlah</b> |   | <b>53.948.012.000,00</b> | <b>37.468.424.000,00</b> | <b>16.479.588.000,00</b> | <b>43,98</b> |

Realisasi Transfer Dana Desa Tahun Anggaran 2017 pada Laporan Realisasi Anggaran disajikan sebesar Rp317.453.410.000,00, sedangkan pada Laporan Operasional disajikan sebesar Rp0,00 atau dieliminasi karena sesuai Buletin Teknis SAP Nomor 21 tentang Akuntansi Transfer Berbasis Akrua bahwa entitas penerima transfer tidak punya kewenangan untuk memanfaatkan dana transfer yang diteruskan kepada entitas lain, dalam kinerja operasional pemerintahannya.

### 3) Pendapatan Transfer Pemerintah Daerah Lainnya - LO

Pendapatan Transfer Pemerintah Daerah Lainnya - LO untuk periode tahun 2017 dan tahun 2016 adalah sebesar Rp172.499.977.258,00 dan Rp145.205.882.671,00. Pendapatan Transfer Pemerintah Daerah Lainnya - LO mengalami kenaikan sebesar Rp27.294.094.587,00 atau 18,80% dari tahun 2016, dengan rincian sebagai berikut :

| No            | Pendapatan Transfer Pemerintah Daerah Lainnya-LO | Saldo Tahun 2017          | Saldo Tahun 2016          | Kenaikan/ (Penurunan)    | %            |
|---------------|--|---------------------------|---------------------------|--------------------------|--------------|
| 1             | Pendapatan Bagi Hasil Pajak                      | 172.499.977.258,00        | 145.205.882.671,00        | 27.294.094.587,00        | 18,80        |
| <b>Jumlah</b> |  | <b>172.499.977.258,00</b> | <b>145.205.882.671,00</b> | <b>27.294.094.587,00</b> | <b>18,80</b> |

### 4) Bantuan Keuangan - LO

Saldo Bantuan Keuangan - LO untuk periode tahun 2017 dan tahun 2016 adalah sebesar Rp78.755.048.130,00 dan Rp99.447.900.000,00. Bantuan Keuangan - LO mengalami penurunan sebesar Rp20.692.851.870,00 atau 20,81% dari tahun 2016, dengan rincian sebagai berikut :

| No            | Bantuan Keuangan - LO                                    | Saldo Tahun 2017         | Saldo Tahun 2016         | Kenaikan/ (Penurunan)      | %              |
|---------------|--|--------------------------|--------------------------|----------------------------|----------------|
| 1             | Bantuan Keuangan dari Pemerintah Daerah Provinsi Lainnya | 78.755.048.130,00        | 99.447.900.000,00        | (20.692.851.870,00)        | (20,81)        |
| <b>Jumlah</b> |  | <b>78.755.048.130,00</b> | <b>99.447.900.000,00</b> | <b>(20.692.851.870,00)</b> | <b>(20,81)</b> |

### c. Lain-Lain Pendapatan Daerah Yang Sah - LO

Lain-Lain Pendapatan yang Sah - LO adalah seluruh pendapatan daerah selain Pendapatan Asli Daerah - LO dan Pendapatan Transfer - LO. Saldo Lain-lain Pendapatan yang Sah - LO tahun 2017 dan tahun 2016 adalah sebesar Rp134.416.880.855,00 dan Rp441.356.255.925,00. Lain-Lain Pendapatan yang Sah - LO mengalami penurunan sebesar (Rp306.939.375.070,00) atau (69,54%) dari tahun 2016, dengan rincian sebagai berikut :



PEMERINTAH KABUPATEN PATI  
**CATATAN ATAS LAPORAN KEUANGAN**  
 Untuk tahun yang berakhir pada tanggal 31 Desember 2017 dan 2016

| No            | Lain-Lain Pendapatan Daerah Yang Sah - LO | Saldo Tahun 2017          | Saldo Tahun 2016          | Kenaikan/ (Penurunan)       | %              |
|---------------|---|---------------------------|---------------------------|-----------------------------|----------------|
| 1             | Pendapatan Hibah - LO                     | 134.416.880.855,00        | 441.356.255.925,00        | (306.939.375.070,00)        | (69,54)        |
| <b>Jumlah</b> |   | <b>134.416.880.855,00</b> | <b>441.356.255.925,00</b> | <b>(306.939.375.070,00)</b> | <b>(69,54)</b> |

Rincian saldo Pendapatan Hibah - LO Tahun 2017 disajikan sebagai berikut :

| No            | Pendapatan Hibah - LO  | Saldo Tahun 2017          | Saldo Tahun 2016          | Kenaikan/ (Penurunan)       | %              |
|---------------|--|---------------------------|---------------------------|-----------------------------|----------------|
| 1             | Pendapatan Hibah dari Pemerintah - LO                                    | 24.197.571.047,00         | 167.645.769.675,00        | (143.448.198.628,00)        | (85,57)        |
| 2             | Pendapatan Hibah dari Pemerintah Daerah - LO                             | 746.546.000,00            | 1.540.734.336,00          | (794.188.336,00)            | (51,55)        |
| 3             | Pendapatan Hibah dari Masyarakat/ Perorangan - LO                        | 109.472.763.808,00        | 243.971.967.500,00        | (134.499.203.692,00)        | (55,13)        |
| 4             | Pendapatan Hibah dari Badan/ Lembaga/Organisasi Swasta Dalam Negeri - LO | 0,00                      | 28.197.784.414,00         | (28.197.784.414,00)         | (100,00)       |
| <b>JUMLAH</b> |  | <b>134.416.880.855,00</b> | <b>441.356.255.925,00</b> | <b>(306.939.375.070,00)</b> | <b>(69,54)</b> |

1) Rincian saldo Pendapatan Hibah dari Pemerintah - LO terdiri dari :

| No            | OPD                              | Nilai (Rp)               | Uraian   |
|---------------|----------------------------------|--------------------------|--|
| 1             | Dinas Pendidikan dan Kebudayaan  | 11.770.033.567,00        | Hibah <i>Block Grant</i> berupa aset tetap dari Pemerintah Pusat                                   |
| 2             | Dinas Kesehatan                  | 1.221.824.856,00         | Hibah dari Kementerian Kesehatan berupa vaccine carrier dan cool chain                             |
|               |                                  | 102.943.395,00           | Hibah dari Kementerian Kesehatan berupa UKS Kit  |
|               |                                  | 45.974.555,00            | Hibah dari Kementerian Kesehatan berupa Lansia Kit   |
|               |                                  | 236.000,00               | Hibah dari Kementerian Kesehatan berupa berupa 20 unit buku petunjuk teknis KIA                    |
| 3             | Dinas Kearsipan dan Perpustakaan | 3.200.000,00             | Hibah berupa genset Hargens  |
|               |                                  | 308.100.000,00           | Hibah berupa mobil perpustakaan keliling   |
|               |                                  | 15.500.000,00            | Hibah berupa TV LED 32 inch  |
|               |                                  | 9.095.000,00             | Hibah berupa laptop merk HP  |
|               |                                  | 775.000,00               | Hibah berupa modem Huawei  |
|               |                                  | 8.967.190,00             | Hibah berupa proyektor dan layar proyektor   |
|               |                                  | 52.823.200,00            | Hibah berupa buku sebanyak 800 eksemplar   |
| 4             | Dinas Kelautan dan Perikanan     | 2.407.693.750,00         | Hibah dari Ditjen Perikanan Budidaya Kementerian Kelautan dan Perikanan 2 unit Clawler Excavator   |
| 5             | BPBD                             | 335.446.570,00           | Hibah Logistik bantuan bencana dari Pemerintah Pusat (BNPB)  |
| 6             | BPKAD (PPKD)                     | 3.027.814.064,00         | Hibah Dari Pemerintah - WISMP  |
|               |                                  | 4.707.000.000,00         | Hibah Air Minum  |
|               |                                  | 180.143.900,00           | Hibah dari Kementerian Agama berupa Tanah eks gedung Kantor Kementrian Agama Kab. Pati (KUA Kayen) |
| <b>Jumlah</b> |                                  | <b>24.197.571.047,00</b> |  |

2) Rincian saldo Pendapatan Hibah dari Pemerintah Daerah - LO terdiri dari :



| No            | OPD             | Nilai (Rp)            | Uraian  |
|---------------|-----------------|-----------------------|---|
| 1             | Dinas Kesehatan | 59.950.000,00         | Hibah dari Dinkes Prov. Jateng berupa 3 unit mesin fogging                    |
| 2             | Dinas Sosial    | 662.397.500,00        | Hibah berupa Alat Kontrasepsi/Non Alat Kontrasepsi dari BKKBN Provinsi Jateng |
| 3             | BPBD            | 24.198.500,00         | Hibah Logistik bantuan bencana dari Pemerintah Prov. Jateng                   |
| <b>Jumlah</b> |                 | <b>746.546.000,00</b> |   |

- 3) Pendapatan Hibah dari Kelompok Masyarakat/Perorangan - LO Tahun 2017 terdiri dari :

| No            | OPD             | Nilai (Rp)                | Uraian  |
|---------------|-----------------|---------------------------|---|
| 1             | Disdikbud       | 109.472.645.808,00        | Hibah aset tetap dari Komite sekolah                          |
| 2             | Dinas Kesehatan | 118.000,00                | Hibah dari perorangan berupa 10 unit buku petunjuk teknis KIA |
| <b>Jumlah</b> |                 | <b>109.472.763.808,00</b> |   |

## 2. Beban

Beban adalah penurunan manfaat ekonomi atau potensi jasa dalam periode pelaporan yang menurunkan ekuitas, yang dapat berupa pengeluaran atau konsumsi aset atau timbulnya kewajiban, yang terdiri dari Beban Pegawai, Beban Barang dan Jasa, Beban Hibah, Beban Bantuan Sosial, Beban Penyusutan dan Amortisasi, Beban Penyisihan Piutang, Beban Lain-Lain, Beban Transfer Bagi Hasil Pajak Daerah, Beban Transfer Bagi Hasil Pendapatan Lainnya, Beban Transfer Bantuan Keuangan ke Desa dan Beban Transfer Bantuan Keuangan Lainnya.

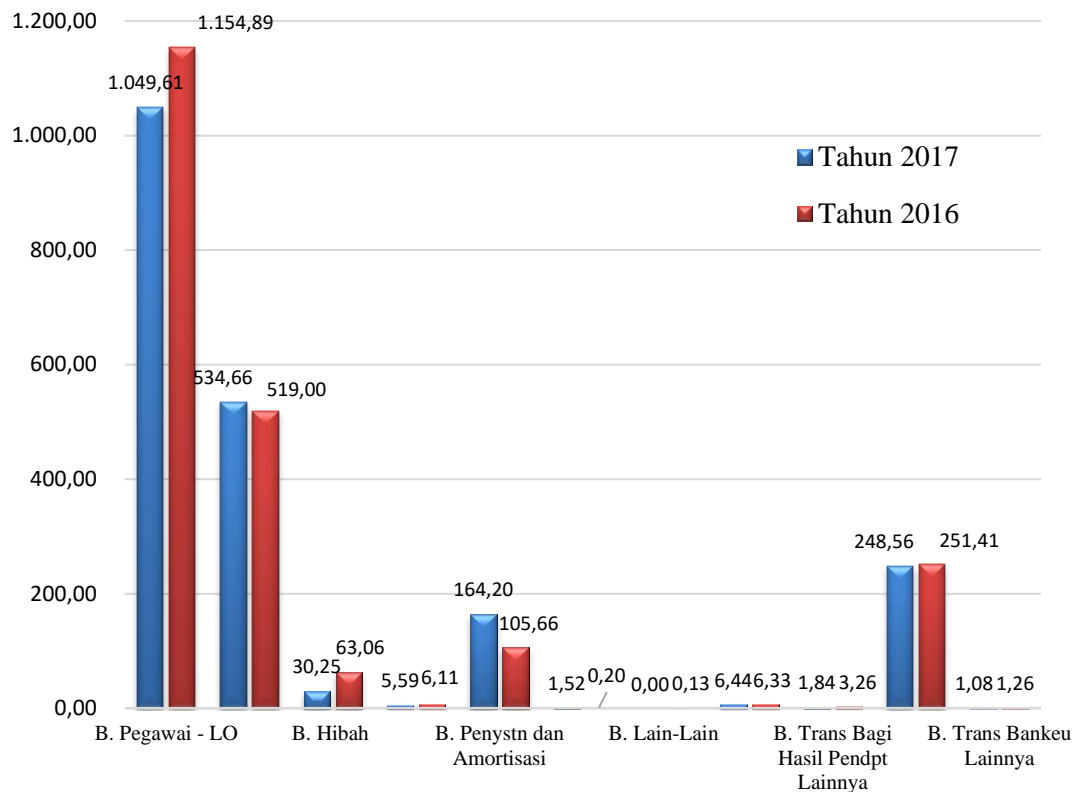
Saldo Beban dalam Laporan Operasional Kabupaten Pati sampai dengan tanggal 31 Desember 2017 dan tanggal 31 Desember 2016 adalah masing-masing sebesar Rp2.043.765.448.451,44 dan Rp2.111.317.374.279,79, sebagai berikut :

| No            | Beban  | Saldo Tahun 2017            | Saldo Tahun 2016            | Kenaikan/ (Penurunan)      | %             |
|---------------|--|-----------------------------|-----------------------------|----------------------------|---------------|
| 1             | Beban Pegawai - LO                           | 1.049.606.506.070,00        | 1.154.887.210.423,40        | (105.280.704.353,40)       | (9,12)        |
| 2             | Beban Barang dan Jasa                        | 534.662.979.853,40          | 518.998.183.448,97          | 15.664.796.404,43          | 3,02          |
| 3             | Beban Hibah                                  | 30.254.841.600,00           | 63.057.164.000,00           | (32.802.322.400,00)        | (52,02)       |
| 4             | Beban Bantuan Sosial                         | 5.592.847.000,00            | 6.106.596.000,00            | (513.749.000,00)           | (8,41)        |
| 5             | Beban Penyusutan dan Amortisasi              | 164.204.233.425,48          | 105.663.821.873,43          | 58.540.411.552,05          | 55,40         |
| 6             | Beban Penyisihan Piutang                     | 1.518.736.428,56            | 204.180.630,49              | 1.314.555.798,07           | 643,82        |
| 7             | Beban Lain-Lain                              | 0,00                        | 134.906.020,50              | (134.906.020,50)           | (100,00)      |
| 8             | Beban Transfer Bagi Hasil Pajak Daerah       | 6.439.488.494,00            | 6.333.505.101,00            | 105.983.393,00             | 1,67          |
| 9             | Beban Transfer Bagi Hasil Pendapatan Lainnya | 1.843.214.320,00            | 3.264.590.285,00            | (1.421.375.965,00)         | (43,54)       |
| 10            | Beban Transfer Bantuan Keuangan ke Desa      | 248.561.377.260,00          | 251.409.974.497,00          | (2.848.597.237,00)         | (1,13)        |
| 11            | Beban Transfer Bantuan Keuangan Lainnya      | 1.081.224.000,00            | 1.257.242.000,00            | (176.018.000,00)           | (14,00)       |
| <b>Jumlah</b> |  | <b>2.043.765.448.451,44</b> | <b>2.111.317.374.279,79</b> | <b>(67.551.925.828,35)</b> | <b>(3,20)</b> |





**Beban LO Tahun 2017 dan 2016**  
 (dalam miliar rupiah)



Bila dibandingkan dengan saldo Beban tahun sebelumnya, maka pada tahun 2017 terdapat penurunan sebesar (Rp67.551.925.828,35) atau sebesar 3,20%.

Adapun rincian masing-masing saldo Beban tahun 2017 dan tahun 2016 dapat diuraikan sebagai berikut :

**a. Beban Pegawai - LO**

Beban pegawai merupakan kompensasi terhadap pegawai baik dalam bentuk uang atau barang, yang harus dibayarkan kepada pejabat negara, pegawai negeri sipil, dan pegawai yang dipekerjakan oleh pemerintah daerah yang belum berstatus PNS sebagai imbalan atas pekerjaan yang telah dilaksanakan, kecuali pekerjaan yang berkaitan dengan pengadaan aset tetap. Beban Pegawai - LO sampai dengan 31 Desember 2017 adalah sebesar Rp1.049.606.506.070,00. Bila dibandingkan dengan saldo pada tahun 2016 sebesar Rp1.154.887.210.423,40 maka terdapat penurunan sebesar (Rp105.280.704.353,40) atau (9,12%), sebagai berikut :

| No. | Beban              | Saldo Tahun 2017            | Saldo Tahun 2016            | Kenaikan/ (Penurunan)       | %             |
|-----|--------------------|-----------------------------|-----------------------------|-----------------------------|---------------|
| 1.  | Beban Pegawai - LO | 1.049.606.506.070,00        | 1.154.887.210.423,40        | (105.280.704.353,40)        | (9,12)        |
|     | <b>Jumlah</b>      | <b>1.049.606.506.070,00</b> | <b>1.154.887.210.423,40</b> | <b>(105.280.704.353,40)</b> | <b>(9,12)</b> |



PEMERINTAH KABUPATEN PATI  
CATATAN ATAS LAPORAN KEUANGAN

Untuk tahun yang berakhir pada tanggal 31 Desember 2017 dan 2016

Rincian Beban Pegawai-LO tahun 2017 dan tahun 2016 per OPD Kabupaten Pati dapat disajikan sebagai berikut:

| No | OPD                        | Saldo Tahun 2017   | Saldo Tahun 2016   | Kenaikan/<br>(Penurunan) | %       |
|----|----------------------------|--------------------|--------------------|--------------------------|---------|
| 1  | Disdikbud                  | 701.428.293.507,00 | 810.366.617.095,00 | (108.938.323.588,00)     | (13,44) |
| 2  | Dinas Kesehatan            | 65.115.277.527,00  | 62.905.130.602,00  | 2.210.146.925,00         | 3,51    |
| 3  | RSUD "RAA Soewondo"        | 37.028.057.821,00  | 37.261.059.074,00  | (233.001.253,00)         | (0,63)  |
| 4  | RSUD "Kayen"               | 8.806.216.185,00   | 9.122.449.168,40   | (316.232.983,40)         | (3,47)  |
| 5  | DPUTR                      | 28.546.860.979,00  | 31.221.365.685,00  | (2.674.504.706,00)       | (8,57)  |
| 6  | Disperkim                  | 2.019.799.479,00   | 0                  | 2.019.799.479,00         | 0,00    |
| 7  | Kantor Kesbangpol          | 1.625.841.977,00   | 1.768.232.349,00   | (142.390.372,00)         | (8,05)  |
| 8  | Satuan Polisi Pamong Praja | 9.382.568.008,00   | 7.906.562.351,00   | 1.476.005.657,00         | 18,67   |
| 9  | Dinas Sosial               | 10.111.794.155,00  | 10.721.846.165,00  | (610.052.010,00)         | (5,69)  |
| 10 | Dinas Tenaga Kerja         | 4.829.529.591,00   | 6.814.932.588,00   | (1.985.402.997,00)       | (29,13) |
| 11 | Dinas Ketahanan Pangan     | 2.239.527.053,00   | 1.246.884.591,00   | 992.642.462,00           | 79,61   |
| 12 | Dinas Lingkungan Hidup     | 2.806.392.405,00   | 2.670.211.592,00   | 136.180.813,00           | 5,10    |
| 13 | Disdukcapil                | 3.353.873.929,00   | 3.099.582.826,00   | 254.291.103,00           | 8,20    |
| 14 | Dispermasdes               | 3.897.914.329,00   | 3.943.222.057,00   | (45.307.728,00)          | (1,15)  |
| 15 | Dinas Perhubungan          | 5.023.060.448,00   | 6.095.466.932,00   | (1.072.406.484,00)       | (17,59) |
| 16 | Diskominfo                 | 2.703.403.594,00   | 0,00               | 2.703.403.594,00         | 0,00    |
| 17 | Dinas Koperasi dan UMKM    | 2.554.639.081,00   | 2.813.180.419,00   | (258.541.338,00)         | (9,19)  |
| 18 | DPMPTSP                    | 2.318.303.174,00   | 1.731.296.000,00   | 587.007.174,00           | 33,91   |
| 19 | Dinas Arpus                | 2.518.619.100,00   | 1.990.904.995,00   | 527.714.105,00           | 26,51   |
| 20 | DKP                        | 7.460.786.981,00   | 8.204.050.470,00   | (743.263.489,00)         | (9,06)  |
| 21 | Dinporapar                 | 2.600.267.069,00   | 2.696.616.328,00   | (96.349.259,00)          | (3,57)  |
| 22 | Dinas Pertanian            | 15.516.443.586,00  | 14.335.546.648,00  | 1.180.896.938,00         | 8,24    |
| 23 | Disdagperin                | 16.252.292.148,00  | 14.447.564.708,00  | 1.804.727.440,00         | 12,49   |
| 24 | DPRD                       | 15.561.402.129,00  | 12.410.457.094,00  | 3.150.945.035,00         | 25,39   |
| 25 | Bupati dan Wakil Bupati    | 675.569.185,00     | 708.256.200,00     | (32.687.015,00)          | (4,62)  |
| 26 | Sekretariat Daerah         | 14.662.700.963,00  | 15.496.430.057,00  | (833.729.094,00)         | (5,38)  |
| 27 | Sekretariat DPRD           | 3.375.295.716,00   | 3.700.072.487,00   | (324.776.771,00)         | (8,78)  |
| 28 | Kecamatan Pati             | 5.623.516.049,00   | 6.046.377.710,00   | (422.861.661,00)         | (6,99)  |
|    | Kelurahan Pati Wetan       | 659.081.137,00     | 792.501.076,00     | (133.419.939,00)         | 16,84   |
|    | Kelurahan Pati Kidul       | 599.656.172,00     | 621.892.899,00     | (22.236.727,00)          | (3,58)  |
|    | Kelurahan Pati Lor         | 740.315.474,00     | 784.960.476,00     | (44.645.002,00)          | (5,69)  |
|    | Kelurahan Parenggan        | 620.097.194,00     | 668.360.443,00     | (48.263.249,00)          | (7,22)  |
|    | Kelurahan Kalidoro         | 584.617.222,00     | 672.624.479,00     | (88.007.257,00)          | 13,08   |
| 29 | Kecamatan Margorejo        | 2.022.783.215,00   | 2.185.518.836,00   | (162.735.621,00)         | (7,45)  |
| 30 | Kecamatan Tlogowungu       | 1.463.861.410,00   | 1.786.894.339,00   | (323.032.929,00)         | (18,08) |
| 31 | Kecamatan Gembong          | 1.550.176.707,00   | 1.747.448.995,00   | (197.272.288,00)         | (11,29) |
| 32 | Kecamatan Tayu             | 1.855.729.389,00   | 2.283.159.291,00   | (427.429.902,00)         | (18,72) |
| 33 | Kecamatan Margoyoso        | 1.730.813.124,00   | 2.092.968.819,00   | (362.155.695,00)         | (17,30) |
| 34 | Kecamatan Gunungwungkal    | 1.458.064.007,00   | 1.548.696.454,00   | (90.632.447,00)          | (5,85)  |
| 35 | Kecamatan Cluwak           | 1.411.814.180,00   | 1.500.621.418,00   | (88.807.238,00)          | (5,92)  |
| 36 | Kecamatan Dukuhseti        | 1.476.160.567,00   | 1.435.052.054,00   | 41.108.513,00            | 2,86    |
| 37 | Kecamatan Kayen            | 1.877.576.127,00   | 2.046.632.410,00   | (169.056.283,00)         | (8,26)  |
| 38 | Kecamatan Gabus            | 1.516.547.989,00   | 1.632.161.527,00   | (115.613.538,00)         | (7,08)  |



PEMERINTAH KABUPATEN PATI  
CATATAN ATAS LAPORAN KEUANGAN

Untuk tahun yang berakhir pada tanggal 31 Desember 2017 dan 2016

| No            | OPD                   | Saldo Tahun 2017            | Saldo Tahun 2016            | Kenaikan/ (Penurunan)       | %             |
|---------------|-----------------------|-----------------------------|-----------------------------|-----------------------------|---------------|
| 39            | Kecamatan Tambakromo  | 1.718.211.761,00            | 1.890.024.856,00            | (171.813.095,00)            | (9,09)        |
| 40            | Kecamatan Sukolilo    | 1.797.671.782,00            | 1.913.949.127,00            | (116.277.345,00)            | (6,08)        |
| 41            | Kecamatan Juwana      | 2.623.793.831,00            | 2.829.316.096,00            | (205.522.265,00)            | (7,26)        |
| 42            | Kecamatan Trangkil    | 1.710.759.110,00            | 1.984.576.486,00            | (273.817.376,00)            | (13,80)       |
| 43            | Kecamatan Wedarijaksa | 1.881.516.554,00            | 2.096.593.838,00            | (215.077.284,00)            | (10,26)       |
| 44            | Kecamatan Batangan    | 1.604.483.411,00            | 1.785.783.518,00            | (181.300.107,00)            | (10,15)       |
| 45            | Kecamatan Jakenan     | 1.775.040.477,00            | 1.924.834.314,00            | (149.793.837,00)            | (7,78)        |
| 46            | Kecamatan Jaken       | 1.389.071.900,00            | 1.659.889.148,00            | (270.817.248,00)            | (16,32)       |
| 47            | Kecamatan Winong      | 2.047.071.118,00            | 2.111.077.309,00            | (64.006.191,00)             | (3,03)        |
| 48            | Kecamatan Pucakwangi  | 1.653.256.073,00            | 1.756.852.485,00            | (103.596.412,00)            | (5,90)        |
| 49            | BPBD                  | 2.384.347.605,00            | 2.363.413.737,00            | 20.933.868,00               | 0,89          |
| 50            | Inspektorat           | 6.203.542.287,00            | 6.272.761.531,00            | (69.219.244,00)             | (1,10)        |
| 51            | Bappeda               | 6.082.675.366,00            | 4.566.919.445,00            | 1.515.755.921,00            | 33,19         |
| 52            | BPKAD                 | 14.195.709.626,00           | 12.597.807.860,00           | 1.597.901.766,00            | 12,68         |
| 53            | BKPP                  | 8.137.582.286,00            | 3.528.327.516,00            | 4.609.254.770,00            | 130,64        |
| 54            | Kanlitbang            | 0,00                        | 1.752.538.644,00            | (1.752.538.644,00)          | (100,00)      |
| 55            | Dishutbun             | 0,00                        | 5.869.074.179,00            | (5.869.074.179,00)          | (100,00)      |
| <b>JUMLAH</b> |                       | <b>1.049.606.506.070,00</b> | <b>1.154.887.210.423,40</b> | <b>(105.280.704.353,40)</b> | <b>(9,12)</b> |

**b. Beban Barang dan Jasa**

Beban Barang dan Jasa merupakan penurunan manfaat ekonomi dalam periode pelaporan yang menurunkan ekuitas, yang dapat berupa pengeluaran atau konsumsi aset atau timbulnya kewajiban akibat transaksi pengadaan barang dan jasa yang habis pakai, perjalanan dinas, pemeliharaan termasuk pembayaran honorarium kegiatan kepada non pegawai dan pemberian hadiah atas kegiatan tertentu terkait dengan suatu prestasi. Saldo Beban Barang dan Jasa sampai dengan 31 Desember 2017 adalah sebesar Rp534.662.979.853,40. Bila dibandingkan dengan saldo pada tahun 2016 sebesar Rp518.998.183.448,97 maka terdapat kenaikan sebesar Rp15.664.796.404,43 atau 3,02%, dengan uraian sebagai berikut :

| No.           | Beban                 | Saldo Tahun 2017          | Saldo Tahun 2016          | Kenaikan/ (Penurunan)    | %           |
|---------------|-----------------------|---------------------------|---------------------------|--------------------------|-------------|
| 1.            | Beban Barang dan Jasa | 534.662.979.853,40        | 518.998.183.448,97        | 15.664.796.404,43        | 3,02        |
| <b>Jumlah</b> |                       | <b>534.662.979.853,40</b> | <b>518.998.183.448,97</b> | <b>15.664.796.404,43</b> | <b>3,02</b> |

Rincian Saldo Beban Barang dan Jasa tahun 2017 Kabupaten Pati dapat diklasifikasikan lebih lanjut sebagai berikut :

1) Beban Persediaan

Saldo Beban Persediaan tahun 2017 adalah sebesar Rp84.670.290.582,25, dengan rincian sebagai berikut :



PEMERINTAH KABUPATEN PATI  
**CATATAN ATAS LAPORAN KEUANGAN**  
Untuk tahun yang berakhir pada tanggal 31 Desember 2017 dan 2016

| No            | Beban Persediaan   | Saldo Tahun 2017         |
|---------------|--|--------------------------|
| 1             | Beban Bahan Pakai Habis                                      | 13.727.948.210,25        |
| 2             | Beban Persediaan Bahan/ Material                             | 19.494.075.903,00        |
| 3             | Beban Cetak dan Penggandaan                                  | 8.156.095.185,00         |
| 4             | Beban Makanan dan Minuman                                    | 20.599.680.454,00        |
| 5             | Beban Pakaian Dinas dan Atributnya                           | 1.927.293.550,00         |
| 6             | Beban Pakaian Kerja  | 177.222.550,00           |
| 7             | Beban Pakaian khusus dan hari-hari tertentu                  | 980.926.750,00           |
| 8             | Beban Barang Untuk Diserahkan kepada Masyarakat/Pihak Ketiga | 19.607.047.980,00        |
| <b>Jumlah</b> |  | <b>84.670.290.582,25</b> |

2) **Beban Jasa**

Saldo Beban Jasa tahun 2017 adalah sebesar Rp373.400.436.958,15, dengan rincian sebagai berikut :

| No            | Beban Jasa  | Saldo Tahun 2017          |
|---------------|---|---------------------------|
| 1             | Beban Jasa Kantor   | 68.666.899.345,00         |
| 2             | Beban Premi Asuransi  | 1.357.439.680,00          |
| 3             | Beban Sewa Rumah/Gedung/Gudang/Parkir                             | 848.872.070,00            |
| 4             | Beban Sewa Sarana Mobilitas                                       | 657.700.000,00            |
| 5             | Beban Sewa Alat Berat   | 2.825.000,00              |
| 6             | Beban Sewa Perlengkapan dan Peralatan Kantor                      | 1.469.760.500,00          |
| 7             | Beban Jasa Konsultasi   | 3.702.542.431,00          |
| 8             | Beban Beasiswa Pendidikan PNS                                     | 22.000.000,00             |
| 9             | Beban Kursus, Pelatihan, Sosialisasi dan Bimbingan Teknis PNS     | 6.083.214.359,00          |
| 10            | Beban Honorarium PNS - LO   | 7.485.568.750,00          |
| 11            | Beban Honorarium Non PNS - LO                                     | 12.976.855.000,00         |
| 12            | Beban Barang Dana BOS   | 80.502.848.221,00         |
| 13            | Beban Kursus, Pelatihan, Sosialisasi dan Bimbingan Teknis Non PNS | 7.174.131.350,00          |
| 14            | Beban yang bersumber dari Dana Badan Layanan Umum Daerah (BLUD)   | 182.288.692.681,60        |
| 15            | Beban Barang dan Jasa Ekstrakomptable                             | 161.087.570,55            |
| <b>Jumlah</b> |   | <b>373.400.436.958,15</b> |

3) **Beban Pemeliharaan**

Saldo Beban Pemeliharaan tahun 2017 adalah sebesar Rp43.459.104.104,00, dengan rincian sebagai berikut :

| No            | Beban Pemeliharaan                 | Saldo Tahun 2017         |
|---------------|------------------------------------|--------------------------|
| 1             | Beban Perawatan Kendaraan Bermotor | 13.135.141.464,00        |
| 2             | Beban Pemeliharaan                 | 30.323.962.640,00        |
| <b>Jumlah</b> |                                    | <b>43.459.104.104,00</b> |

4) **Beban Perjalanan Dinas**

Saldo Beban Perjalanan Dinas tahun 2017 adalah sebesar Rp33.133.148.209,00, dengan rincian sebagai berikut :



| No            | Beban Perjalanan Dinas   | Saldo Tahun 2017         |
|---------------|--------------------------|--------------------------|
| 1             | Beban Perjalanan Dinas   | 32.936.523.209,00        |
| 2             | Beban Pemulangan Pegawai | 196.625.000,00           |
| <b>Jumlah</b> |                          | <b>33.133.148.209,00</b> |

Adapun rincian Beban Barang dan Jasa tahun 2017 dan tahun 2016 per OPD Kabupaten Pati dapat disajikan sebagai berikut:

| No | OPD                        | Saldo Tahun 2017   | Saldo Tahun 2016   | Kenaikan/<br>(Penurunan) | %       |
|----|----------------------------|--------------------|--------------------|--------------------------|---------|
| 1  | Disdikbud                  | 105.514.396.567,55 | 134.481.269.945,22 | (28.966.873.377,67)      | (21,54) |
| 2  | Dinas Kesehatan            | 48.948.431.509,00  | 27.054.565.441,00  | 21.893.866.068,00        | 80,92   |
|    | Puskesmas Sukolilo I       | 2.388.606.411,00   | 1.929.691.683,00   | 458.914.728,00           | 23,78   |
|    | Puskesmas Sukolilo II      | 1.477.495.246,00   | 1.299.292.203,00   | 178.203.043,00           | 13,72   |
|    | Puskesmas Kayen            | 3.350.765.148,00   | 2.758.835.575,00   | 591.929.573,00           | 21,46   |
|    | Puskesmas Tambakromo       | 1.483.815.364,00   | 1.404.244.997,00   | 79.570.367,00            | 5,67    |
|    | Puskesmas Winong I         | 933.240.249,00     | 977.597.933,00     | (44.357.684,00)          | (4,54)  |
|    | Puskesmas Winong II        | 663.039.026,00     | 665.848.822,00     | (2.809.796,00)           | (0,42)  |
|    | Puskesmas Pucakwangi I     | 1.441.485.357,00   | 1.023.785.940,00   | 417.699.417,00           | 40,80   |
|    | Puskesmas Pucakwangi II    | 945.575.841,00     | 871.166.075,00     | 74.409.766,00            | 8,54    |
|    | Puskesmas Jaken            | 2.265.955.448,00   | 1.676.110.690,00   | 589.844.758,00           | 35,19   |
|    | Puskesmas Batangan         | 2.320.946.224,00   | 2.055.097.534,00   | 265.848.690,00           | 12,94   |
|    | Puskesmas Juwana           | 3.107.677.823,00   | 3.364.047.969,00   | (256.370.146,00)         | (7,62)  |
|    | Puskesmas Jakenan          | 1.866.233.038,00   | 1.717.950.442,00   | 148.282.596,00           | 8,63    |
|    | Puskesmas Pati I           | 1.178.279.594,00   | 1.081.057.790,00   | 97.221.804,00            | 8,99    |
|    | Puskesmas Pati II          | 1.062.760.381,00   | 883.273.849,00     | 179.486.532,00           | 20,32   |
|    | Puskesmas Gabus I          | 781.588.226,00     | 1.331.974.337,00   | (550.386.111,00)         | (41,32) |
|    | Puskesmas Gabus II         | 681.817.106,00     | 670.938.152,00     | 10.878.954,00            | 1,62    |
|    | Puskesmas Margorejo        | 1.439.396.204,00   | 1.470.313.445,00   | (30.917.241,00)          | (2,10)  |
|    | Puskesmas Gembong          | 1.890.429.203,00   | 1.995.869.321,00   | (105.440.118,00)         | (5,28)  |
|    | Puskesmas Tlogowungu       | 2.255.508.651,00   | 1.672.591.206,00   | 582.917.445,00           | 34,85   |
|    | Puskesmas Wedarijaksa I    | 1.323.488.337,00   | 1.178.620.093,00   | 144.868.244,00           | 12,29   |
|    | Puskesmas Wedarijaksa II   | 886.516.163,00     | 834.473.415,00     | 52.042.748,00            | 6,24    |
|    | Puskesmas Trangkil         | 2.058.601.693,00   | 1.920.307.391,00   | 138.294.302,00           | 7,20    |
|    | Puskesmas Margoyoso I      | 1.519.681.391,00   | 1.519.922.170,00   | (240.779,00)             | (0,02)  |
|    | Puskesmas Margoyoso II     | 1.553.451.750,00   | 1.303.372.075,00   | 250.079.675,00           | 19,19   |
|    | Puskemas Gunungwungkal     | 1.100.850.514,00   | 1.004.273.639,00   | 96.576.875,00            | 9,62    |
|    | Puskesmas Cluwak           | 2.783.415.355,00   | 2.738.454.853,00   | 44.960.502,00            | 1,64    |
|    | Puskesmas Tayu I           | 1.918.460.778,00   | 1.473.019.134,00   | 445.441.644,00           | 30,24   |
|    | Puskesmas Tayu II          | 903.786.976,00     | 768.455.131,00     | 135.331.845,00           | 17,61   |
|    | Puskesmas Dukuhseti        | 2.655.667.756,00   | 2.545.603.216,00   | 110.064.540,00           | 4,32    |
| 3  | RSUD "RAA Soewondo"        | 122.558.803.124,00 | 121.195.313.364,00 | 1.363.489.760,00         | 1,13    |
| 4  | RSUD "Kayen"               | 13.069.374.578,60  | 10.568.348.943,00  | 2.501.025.635,60         | 23,67   |
| 5  | DPUTR                      | 59.868.445.962,00  | 55.719.971.548,00  | 4.148.474.414,00         | 7,45    |
| 6  | Disperkim                  | 8.224.370.370,00   | 0,00               | 8.224.370.370,00         | 0,00    |
| 7  | Kantor Kesbangpol          | 948.612.724,00     | 1.579.536.402,00   | (630.923.678,00)         | (39,94) |
| 8  | Satuan Polisi Pamong Praja | 3.473.584.258,00   | 1.934.298.182,00   | 1.539.286.076,00         | 79,58   |
| 9  | Dinas Sosial               | 6.670.057.827,00   | 4.769.790.229,00   | 1.900.267.598,00         | 39,84   |
| 10 | Dinas Tenaga Kerja         | 4.835.757.433,00   | 3.763.800.877,00   | 1.071.956.556,00         | 28,48   |
| 11 | Dinas Ketahanan Pangan     | 2.085.899.280,00   | 1.082.439.973,00   | 1.003.459.307,00         | 92,70   |
| 12 | Dinas Lingkungan Hidup     | 4.086.110.446,00   | 3.368.699.510,00   | 717.410.936,00           | 21,30   |



## PEMERINTAH KABUPATEN PATI

## CATATAN ATAS LAPORAN KEUANGAN

Untuk tahun yang berakhir pada tanggal 31 Desember 2017 dan 2016

| No | OPD                     | Saldo Tahun 2017          | Saldo Tahun 2016          | Kenaikan/<br>(Penurunan) | %           |
|----|-------------------------|---------------------------|---------------------------|--------------------------|-------------|
| 13 | Disdukcapil             | 3.361.888.124,00          | 2.469.289.956,00          | 892.598.168,00           | 36,15       |
| 14 | Dispermasdes            | 4.167.888.726,00          | 5.056.396.812,00          | (888.508.086,00)         | (17,57)     |
| 15 | Dinas Perhubungan       | 2.765.688.880,00          | 3.080.809.444,00          | (315.120.564,00)         | (10,23)     |
| 16 | Diskominfo              | 2.297.070.801,00          | 0,00                      | 2.297.070.801,00         | 0,00        |
| 17 | Dinas Koperasi dan UMKM | 1.268.652.411,00          | 1.335.501.174,00          | (66.848.763,00)          | (5,01)      |
| 18 | DPMPTSP                 | 1.347.176.048,00          | 925.075.478,00            | 422.100.570,00           | 45,63       |
| 19 | Dinas Arpus             | 911.666.283,00            | 968.852.341,00            | (57.186.058,00)          | (5,90)      |
| 20 | DKP                     | 4.882.299.074,00          | 5.527.415.820,00          | (645.116.746,00)         | (11,67)     |
| 21 | Dinporapar              | 3.866.136.284,00          | 2.408.474.341,00          | 1.457.661.943,00         | 60,52       |
| 22 | Dinas Pertanian         | 9.302.666.742,25          | 21.314.118.342,75         | (12.011.451.600,50)      | (56,35)     |
| 23 | Disdagperin             | 6.215.866.853,00          | 5.949.870.327,00          | 265.996.526,00           | 4,47        |
| 24 | Sekretariat Daerah      | 18.453.457.526,00         | 19.076.673.685,00         | (623.216.159,00)         | (3,27)      |
| 25 | Sekretariat DPRD        | 20.851.364.043,00         | 18.637.421.167,00         | 2.213.942.876,00         | 11,88       |
| 26 | Kecamatan Pati          | 379.476.716,00            | 375.668.950,00            | 3.807.766,00             | 1,01        |
|    | Kelurahan Pati Wetan    | 172.752.799,00            | 99.314.273,00             | 73.438.526,00            | 73,95       |
|    | Kelurahan Pati Kidul    | 179.814.264,00            | 129.865.175,00            | 49.949.089,00            | 38,46       |
|    | Kelurahan Pati Lor      | 213.353.783,00            | 159.627.370,00            | 53.726.413,00            | 33,66       |
|    | Kelurahan Parenggan     | 140.791.802,00            | 139.731.467,00            | 1.060.335,00             | 0,76        |
|    | Kelurahan Kalidoro      | 229.364.513,00            | 202.160.149,00            | 27.204.364,00            | 13,46       |
| 27 | Kecamatan Margorejo     | 262.232.945,00            | 226.974.072,00            | 35.258.873,00            | 15,53       |
| 28 | Kecamatan Tlogowungu    | 301.858.081,00            | 215.533.636,00            | 86.324.445,00            | 40,05       |
| 29 | Kecamatan Gembong       | 245.915.763,00            | 269.177.719,00            | (23.261.956,00)          | (8,64)      |
| 30 | Kecamatan Tayu          | 255.799.051,00            | 210.115.478,00            | 45.683.573,00            | 21,74       |
| 31 | Kecamatan Margoyoso     | 265.546.016,00            | 255.431.064,00            | 10.114.952,00            | 3,96        |
| 32 | Kecamatan Gunungwungkal | 242.797.257,00            | 234.030.312,00            | 8.766.945,00             | 3,75        |
| 33 | Kecamatan Cluwak        | 270.598.252,00            | 248.057.558,00            | 22.540.694,00            | 9,09        |
| 34 | Kecamatan Dukuhseti     | 279.770.156,00            | 288.904.781,00            | (9.134.625,00)           | (3,16)      |
| 35 | Kecamatan Kayen         | 296.718.800,00            | 273.588.000,00            | 23.130.800,00            | 8,45        |
| 36 | Kecamatan Gabus         | 280.998.842,00            | 249.457.838,00            | 31.541.004,00            | 12,64       |
| 37 | Kecamatan Tambakromo    | 262.917.056,00            | 216.466.427,00            | 46.450.629,00            | 21,46       |
| 38 | Kecamatan Sukolilo      | 410.586.466,00            | 350.377.665,00            | 60.208.801,00            | 17,18       |
| 39 | Kecamatan Juwana        | 328.383.705,00            | 324.705.609,00            | 3.678.096,00             | 1,13        |
| 40 | Kecamatan Trangkil      | 270.488.574,00            | 251.572.442,00            | 18.916.132,00            | 7,52        |
| 41 | Kecamatan Wedarijaksa   | 242.766.557,00            | 218.913.779,00            | 23.852.778,00            | 10,90       |
| 42 | Kecamatan Batangan      | 252.214.517,00            | 222.791.482,00            | 29.423.035,00            | 13,21       |
| 43 | Kecamatan Jakenan       | 212.465.464,00            | 240.550.033,00            | (28.084.569,00)          | (11,68)     |
| 44 | Kecamatan Jaken         | 297.145.679,00            | 206.052.113,00            | 91.093.566,00            | 44,21       |
| 45 | Kecamatan Winong        | 287.764.465,00            | 267.308.000,00            | 20.456.465,00            | 7,65        |
| 46 | Kecamatan Pucakwangi    | 338.286.986,00            | 230.432.906,00            | 107.854.080,00           | 46,80       |
| 47 | BPBD                    | 1.508.905.835,00          | 2.554.143.744,00          | (1.045.237.909,00)       | (40,92)     |
| 48 | Inspektorat             | 1.942.152.282,00          | 1.913.329.744,00          | 28.822.538,00            | 1,51        |
| 49 | Bappeda                 | 5.418.225.408,00          | 3.417.856.705,00          | 2.000.368.703,00         | 58,53       |
| 50 | BPKAD                   | 6.287.530.987,00          | 5.728.820.234,00          | 558.710.753,00           | 9,75        |
| 51 | BPKAD (PPKD)            | 0,00                      | (7.080.516.496,00)        | 7.080.516.496,00         | (100,00)    |
| 52 | BKPP                    | 4.371.155.705,00          | 5.447.685.663,00          | (1.076.529.958,00)       | (19,76)     |
| 53 | Kanlitbang              | 0,00                      | 604.237.191,00            | (604.237.191,00)         | (100,00)    |
| 54 | Dishutbun               | 0,00                      | 3.901.695.984,00          | (3.901.695.984,00)       | (100,00)    |
|    | <b>JUMLAH</b>           | <b>534.662.979.853,40</b> | <b>518.998.183.448,97</b> | <b>15.664.796.404,43</b> | <b>3,02</b> |



**c. Beban Hibah**

Beban Hibah merupakan beban pemerintah dalam bentuk uang, barang, atau jasa kepada pemerintah, pemerintah daerah lainnya, perusahaan daerah, masyarakat, dan organisasi kemasyarakatan, yang bersifat tidak wajib dan tidak mengikat. Saldo Beban Hibah sampai dengan 31 Desember 2017 adalah sebesar Rp30.254.841.600,00. Bila dibandingkan dengan saldo pada tahun 2016 sebesar Rp63.057.164.000,00 maka terdapat penurunan sebesar (Rp32.802.322.400,00) atau (52,02%), dengan penjelasan sebagai berikut :

| No            | OPD   | Saldo Tahun 2017         | Saldo Tahun 2016         | Kenaikan/ (Penurunan)      | %              |
|---------------|---|--------------------------|--------------------------|----------------------------|----------------|
| 1.            | Badan Pengelolaan Keuangan dan Aset Daerah (PPKD) | 30.254.841.600,00        | 63.057.164.000,00        | (32.802.322.400,00)        | (52,02)        |
| <b>Jumlah</b> |   | <b>30.254.841.600,00</b> | <b>63.057.164.000,00</b> | <b>(32.802.322.400,00)</b> | <b>(52,02)</b> |

**d. Beban Bantuan Sosial**

Beban Bantuan Sosial merupakan beban pemerintah daerah dalam bentuk uang atau barang yang diberikan kepada individu, keluarga, kelompok dan/atau masyarakat yang sifatnya tidak secara terus menerus dan selektif yang bertujuan untuk melindungi dari kemungkinan terjadinya resiko sosial. Beban Bantuan Sosial sampai dengan 31 Desember 2017 adalah sebesar Rp5.592.847.000,00. Bila dibandingkan dengan saldo pada tahun 2016 sebesar Rp6.106.596.000,00 maka terdapat penurunan sebesar (Rp513.749.000,00) atau (8,41%), dengan penjelasan sebagai berikut :

| No            | OPD   | Saldo Tahun 2017        | Saldo Tahun 2016        | Kenaikan/ (Penurunan)   | %             |
|---------------|---|-------------------------|-------------------------|-------------------------|---------------|
| 1.            | Badan Pengelolaan Keuangan dan Aset Daerah (PPKD) | 5.592.847.000,00        | 6.106.596.000,00        | (513.749.000,00)        | (8,41)        |
| <b>Jumlah</b> |   | <b>5.592.847.000,00</b> | <b>6.106.596.000,00</b> | <b>(513.749.000,00)</b> | <b>(8,41)</b> |

**e. Beban Penyusutan dan Amortisasi**

Beban Penyusutan dan amortisasi adalah beban yang terjadi akibat penurunan manfaat ekonomi atau potensi jasa terjadi pada saat penurunan nilai aset sehubungan dengan penggunaan aset bersangkutan/berlaluanya waktu. Beban Penyusutan dan Amortisasi sampai dengan 31 Desember 2017 adalah sebesar Rp164.204.233.425,48. Bila dibandingkan dengan saldo pada tahun 2016 sebesar Rp105.663.821.873,43 maka terdapat kenaikan sebesar Rp58.540.411.552,05 atau 55,40%, dengan rincian sebagai berikut :

| No.           | Beban                           | Saldo Tahun 2017          | Saldo Tahun 2016          | Kenaikan/ (Penurunan)    | %            |
|---------------|---------------------------------|---------------------------|---------------------------|--------------------------|--------------|
| 1.            | Beban Penyusutan dan Amortisasi | 164.204.233.425,48        | 105.663.821.873,43        | 58.540.411.552,05        | 55,40        |
| <b>Jumlah</b> |                                 | <b>164.204.233.425,48</b> | <b>105.663.821.873,43</b> | <b>58.540.411.552,05</b> | <b>55,40</b> |





PEMERINTAH KABUPATEN PATI  
CATATAN ATAS LAPORAN KEUANGAN

Untuk tahun yang berakhir pada tanggal 31 Desember 2017 dan 2016

Beban Penyusutan dan Amortisasi terdiri dari Beban Penyusutan atas Aset Tetap dan Beban Amortisasi Aset Tidak Berwujud, dengan rincian sebagai berikut :

| No | Beban Penyusutan dan Amortisasi      | Saldo Tahun 2017          | Saldo Tahun 2016          |
|----|--------------------------------------|---------------------------|---------------------------|
| 1. | Beban Penyusutan Aset Tetap          | 163.201.516.821,48        | 104.805.166.951,43        |
| 2. | Beban Amortisasi Aset Tidak Berwujud | 1.002.716.604,00          | 858.654.922,00            |
|    | <b>Jumlah</b>                        | <b>164.204.233.425,48</b> | <b>105.663.821.873,43</b> |

Adapun rincian Beban Penyusutan dan Amortisasi tahun 2017 dan tahun 2016 per OPD Kabupaten Pati dapat disajikan sebagai berikut:

| No | OPD                      | Saldo Tahun 2017  | Saldo Tahun 2016  | Kenaikan/<br>(Penurunan) | %       |
|----|--------------------------|-------------------|-------------------|--------------------------|---------|
| 1  | Disdikbud                | 26.472.598.939,48 | 25.986.661.796,92 | 485.937.142,56           | 1,87    |
| 2  | Dinas Kesehatan          | 932.114.740,00    | 1.391.735.730,00  | (459.620.990,00)         | (33,03) |
|    | Perbekalan Farmasi       | 140.392.309,00    | 95.947.830,00     | 44.444.479,00            | 46,32   |
|    | Labkesda                 | 196.214.757,00    | 162.784.070,00    | 33.430.687,00            | 20,54   |
|    | Puskesmas Sukolilo I     | 516.676.905,00    | 326.526.958,00    | 190.149.947,00           | 58,23   |
|    | Puskesmas Sukolilo II    | 186.379.083,00    | 93.530.462,00     | 92.848.621,00            | 99,27   |
|    | Puskesmas Kayen          | 360.255.625,00    | 234.172.037,00    | 126.083.588,00           | 53,84   |
|    | Puskesmas Tambakromo     | 533.222.634,00    | 320.685.015,00    | 212.537.619,00           | 66,28   |
|    | Puskesmas Winong I       | 184.266.176,00    | 141.389.670,00    | 42.876.506,00            | 30,33   |
|    | Puskesmas Winong II      | 138.887.559,00    | 105.699.560,00    | 33.187.999,00            | 31,40   |
|    | Puskesmas Pucakwangi I   | 351.151.505,00    | 132.181.381,00    | 218.970.124,00           | 165,66  |
|    | Puskesmas Pucakwangi II  | 294.887.108,00    | 207.001.209,00    | 87.885.899,00            | 42,46   |
|    | Puskesmas Jaken          | 462.825.515,00    | 343.749.102,00    | 119.076.413,00           | 34,64   |
|    | Puskesmas Batangan       | 424.469.293,00    | 214.104.613,00    | 210.364.680,00           | 98,25   |
|    | Puskesmas Juwana         | 419.091.386,00    | 275.282.144,00    | 143.809.242,00           | 52,24   |
|    | Puskesmas Jakenan        | 357.157.007,00    | 195.840.959,00    | 161.316.048,00           | 82,37   |
|    | Puskesmas Pati I         | 266.125.598,00    | 203.608.174,00    | 62.517.424,00            | 30,70   |
|    | Puskesmas Pati II        | 305.752.413,00    | 182.609.909,00    | 123.142.504,00           | 67,43   |
|    | Puskesmas Gabus I        | 258.532.449,00    | 120.442.620,00    | 138.089.829,00           | 114,65  |
|    | Puskesmas Gabus II       | 205.589.736,00    | 156.704.733,00    | 48.885.003,00            | 31,20   |
|    | Puskesmas Margorejo      | 190.942.081,00    | 142.000.886,00    | 48.941.195,00            | 34,47   |
|    | Puskesmas Gembong        | 316.670.751,00    | 262.342.464,00    | 54.328.287,00            | 20,71   |
|    | Puskesmas Tlogowungu     | 258.714.049,00    | 196.912.043,00    | 61.802.006,00            | 31,39   |
|    | Puskesmas Wedarijaksa I  | 259.377.568,00    | 221.139.799,00    | 38.237.769,00            | 17,29   |
|    | Puskesmas Wedarijaksa II | 440.281.245,00    | 239.414.449,00    | 200.866.796,00           | 83,90   |
|    | Puskesmas Trangkil       | 302.472.104,00    | 195.813.772,00    | 106.658.332,00           | 54,47   |
|    | Puskesmas Margoyoso I    | 248.601.817,00    | 165.100.327,00    | 83.501.490,00            | 50,58   |
|    | Puskesmas Margoyoso II   | 191.616.264,00    | 129.494.157,00    | 62.122.107,00            | 47,97   |
|    | Puskemas Gunungwungkal   | 154.532.136,00    | 77.431.566,00     | 77.100.570,00            | 99,57   |
|    | Puskesmas Cluwak         | 447.846.435,00    | 344.175.188,00    | 103.671.247,00           | 30,12   |
|    | Puskesmas Tayu I         | 342.569.849,00    | 257.805.044,00    | 84.764.805,00            | 32,88   |
|    | Puskesmas Tayu II        | 159.686.624,00    | 125.977.794,00    | 33.708.830,00            | 26,76   |



PEMERINTAH KABUPATEN PATI  
CATATAN ATAS LAPORAN KEUANGAN

Untuk tahun yang berakhir pada tanggal 31 Desember 2017 dan 2016

| No | OPD                        | Saldo Tahun 2017  | Saldo Tahun 2016  | Kenaikan/ (Penurunan) | %       |
|----|----------------------------|-------------------|-------------------|-----------------------|---------|
|    | Puskesmas Dukuhseti        | 399.715.718,00    | 323.600.811,00    | 76.114.907,00         | 23,52   |
| 3  | RSUD "RAA Soewondo"        | 13.310.234.714,00 | 10.529.172.688,00 | 2.781.062.026,00      | 26,41   |
| 4  | RSUD "Kayen"               | 3.297.478.136,00  | 2.668.439.959,00  | 629.038.177,00        | 23,57   |
| 5  | DPUTR                      | 85.925.487.705,00 | 38.749.015.753,00 | 47.176.471.952,00     | 121,75  |
| 6  | Disperkim                  | 1.094.319.791,00  | 0,00              | 1.094.319.791,00      | 0,00    |
| 7  | Kantor Kesbangpol          | 113.413.384,00    | 114.465.064,00    | (1.051.680,00)        | (0,92)  |
| 8  | Satuan Polisi Pamong Praja | 505.152.702,00    | 218.846.316,00    | 286.306.386,00        | 130,83  |
| 9  | Dinas Sosial               | 830.669.787,00    | 893.151.484,00    | (62.481.697,00)       | (7,00)  |
| 10 | Dinas Tenaga Kerja         | 1.266.439.870,00  | 1.219.679.099,00  | 46.760.771,00         | 3,83    |
| 11 | Dinas Ketahanan Pangan     | 205.860.999,00    | 163.401.042,00    | 42.459.957,00         | 25,99   |
| 12 | Dinas Lingkungan Hidup     | 599.834.588,00    | 526.057.911,00    | 73.776.677,00         | 14,02   |
| 13 | Disdukcapil                | 885.029.892,00    | 875.390.382,00    | 9.639.510,00          | 1,10    |
| 14 | Dispermasdes               | 248.112.124,00    | 220.542.180,00    | 27.569.944,00         | 12,50   |
| 15 | Dinas Perhubungan          | 764.397.248,00    | 768.556.424,00    | (4.159.176,00)        | (0,54)  |
| 16 | Diskominfo                 | 316.446.548,00    | 0,00              | 316.446.548,00        | 0,00    |
| 17 | Dinas Koperasi dan UMKM    | 232.855.503,00    | 150.789.540,00    | 82.065.963,00         | 54,42   |
| 18 | DPMPTSP                    | 179.814.918,00    | 139.188.143,00    | 40.626.775,00         | 29,19   |
| 19 | Dinas Arpus                | 310.468.812,00    | 337.602.236,51    | (27.133.424,51)       | (8,04)  |
| 20 | DKP                        | 2.879.686.537,00  | 1.690.328.053,00  | 1.189.358.484,00      | 70,36   |
| 21 | Dinporapar                 | 893.477.866,00    | 307.627.676,00    | 585.850.190,00        | 190,44  |
| 22 | Dinas Pertanian            | 1.396.981.044,00  | 1.170.922.474,00  | 226.058.570,00        | 19,31   |
| 23 | Disdagperin                | 2.850.459.671,00  | 1.977.221.549,00  | 873.238.122,00        | 44,16   |
| 24 | Sekretariat Daerah         | 2.446.864.071,00  | 2.445.140.050,00  | 1.724.021,00          | 0,07    |
| 25 | Sekretariat DPRD           | 1.169.909.154,00  | 1.386.933.299,00  | (217.024.145,00)      | (15,65) |
| 26 | Kecamatan Pati             | 108.271.849,00    | 107.218.944,00    | 1.052.905,00          | 0,98    |
|    | Kelurahan Pati Wetan       | 36.041.443,00     | 31.649.226,00     | 4.392.217,00          | 13,88   |
|    | Kelurahan Pati Kidul       | 33.752.758,00     | 31.634.257,00     | 2.118.501,00          | 6,70    |
|    | Kelurahan Pati Lor         | 74.321.549,00     | 68.576.510,00     | 5.745.039,00          | 8,38    |
|    | Kelurahan Parenggan        | 35.702.386,00     | 34.382.474,00     | 1.319.912,00          | 3,84    |
|    | Kelurahan Kalidoro         | 39.585.769,00     | 40.099.298,00     | (513.529,00)          | (1,28)  |
| 27 | Kecamatan Margorejo        | 66.996.369,00     | 69.573.052,00     | (2.576.683,00)        | (3,70)  |
| 28 | Kecamatan Tlogowungu       | 84.367.305,00     | 68.366.511,00     | 16.000.794,00         | 23,40   |
| 29 | Kecamatan Gembong          | 131.599.437,00    | 117.654.041,00    | 13.945.396,00         | 11,85   |
| 30 | Kecamatan Tayu             | 72.600.965,00     | 68.652.682,00     | 3.948.283,00          | 5,75    |
| 31 | Kecamatan Margoyoso        | 120.430.074,00    | 93.335.173,00     | 27.094.901,00         | 29,03   |
| 32 | Kecamatan Gunungwungkal    | 110.027.849,00    | 100.179.841,00    | 9.848.008,00          | 9,83    |
| 33 | Kecamatan Cluwak           | 104.877.910,00    | 102.309.201,00    | 2.568.709,00          | 2,51    |
| 34 | Kecamatan Dukuhseti        | 87.326.768,00     | 80.465.828,00     | 6.860.940,00          | 8,53    |
| 35 | Kecamatan Kayen            | 91.757.890,00     | 80.733.308,00     | 11.024.582,00         | 13,66   |
| 36 | Kecamatan Gabus            | 93.423.593,00     | 85.752.883,00     | 7.670.710,00          | 8,95    |
| 37 | Kecamatan Tambakromo       | 86.412.247,00     | 82.800.347,00     | 3.611.900,00          | 4,36    |
| 38 | Kecamatan Sukolilo         | 127.040.805,00    | 116.211.983,00    | 10.828.822,00         | 9,32    |



| No            | OPD                   | Saldo Tahun 2017          | Saldo Tahun 2016          | Kenaikan/ (Penurunan)    | %            |
|---------------|-----------------------|---------------------------|---------------------------|--------------------------|--------------|
| 39            | Kecamatan Juwana      | 94.501.922,00             | 75.008.448,00             | 19.493.474,00            | 25,99        |
| 40            | Kecamatan Trangkil    | 92.923.175,00             | 86.113.275,00             | 6.809.900,00             | 7,91         |
| 41            | Kecamatan Wedarijaksa | 102.900.045,00            | 94.982.764,00             | 7.917.281,00             | 8,34         |
| 42            | Kecamatan Batangan    | 72.996.631,00             | 63.688.419,00             | 9.308.212,00             | 14,62        |
| 43            | Kecamatan Jakenan     | 71.953.274,00             | 69.736.009,00             | 2.217.265,00             | 3,18         |
| 44            | Kecamatan Jaken       | 95.778.502,00             | 77.264.980,00             | 18.513.522,00            | 23,96        |
| 45            | Kecamatan Winong      | 62.760.469,00             | 54.693.179,00             | 8.067.290,00             | 14,75        |
| 46            | Kecamatan Pucakwangi  | 134.932.828,00            | 124.697.582,00            | 10.235.246,00            | 8,21         |
| 47            | BPBD                  | 849.636.530,00            | 722.193.824,00            | 127.442.706,00           | 17,65        |
| 48            | Inspektorat           | 227.910.317,00            | 213.914.288,00            | 13.996.029,00            | 6,54         |
| 49            | Bappeda               | 456.845.138,00            | 416.936.665,00            | 39.908.473,00            | 9,57         |
| 50            | BPKAD                 | 948.362.454,00            | 1.381.420.255,00          | (433.057.801,00)         | (31,35)      |
| 51            | BPKAD (PPKD)          | 383.841.856,00            | 0,00                      | 383.841.856,00           | 0,00         |
| 52            | BKPP                  | 661.340.876,00            | 370.318.698,00            | 291.022.178,00           | 78,59        |
| 53            | Kanlitbang            | 0,00                      | 65.737.601,00             | (65.737.601,00)          | (100,00)     |
| 54            | Dishutbun             | 0,00                      | 343.182.732,00            | (343.182.732,00)         | (100,00)     |
| <b>JUMLAH</b> |                       | <b>164.204.233.425,48</b> | <b>105.663.821.873,43</b> | <b>58.540.411.552,05</b> | <b>55,40</b> |

#### f. *Beban Penyisihan Piutang*

Beban Penyisihan Piutang merupakan cadangan piutang yang harus dibentuk sebesar persentase tertentu dari akun piutang terkait kolektibilitas piutang. Beban Penyisihan Piutang sampai dengan 31 Desember 2017 adalah sebesar Rp1.518.736.428,56. Bila dibandingkan dengan saldo pada tahun 2016 sebesar Rp204.180.630,49 maka terdapat kenaikan Rp1.314.555.798,08 atau 643,82%, dengan penjelasan sebagai berikut :

| No            | Beban                    | Saldo Tahun 2017        | Saldo Tahun 2016      | Kenaikan/ (Penurunan)   | %             |
|---------------|--------------------------|-------------------------|-----------------------|-------------------------|---------------|
| 1.            | Beban Penyisihan Piutang | 1.518.736.428,56        | 204.180.630,49        | 1.314.555.798,08        | 643,82        |
| <b>Jumlah</b> |                          | <b>1.518.736.428,56</b> | <b>204.180.630,49</b> | <b>1.314.555.798,08</b> | <b>643,82</b> |

Rincian Beban Penyisihan Piutang tahun 2017 dan tahun 2016 per OPD Kabupaten Pati dapat disajikan sebagai berikut:

| No | OPD                     | Saldo Tahun 2017 | Saldo Tahun 2016 | Kenaikan/ (Penurunan) | %         |
|----|-------------------------|------------------|------------------|-----------------------|-----------|
| 1  | Puskesmas Sukolilo I    | 3.326.695,00     | 0,00             | 3.326.695,00          | 0,00      |
| 2  | Puskesmas Sukolilo II   | 2.087.620,00     | 7.790,00         | 2.079.830,00          | 26.698,72 |
| 3  | Puskesmas Kayen         | 1.373.600,00     | 3.300,00         | 1.370.300,00          | 41.524,24 |
| 4  | Puskesmas Tambakromo    | 1.333.400,00     | 0,00             | 1.333.400,00          | 0,00      |
| 5  | Puskesmas Winong I      | 462.850,00       | 141.800,00       | 321.050,00            | 226,41    |
| 6  | Puskesmas Winong II     | 130.250,00       | 325,00           | 129.925,00            | 39.976,92 |
| 7  | Puskesmas Pucakwangi I  | 4.136.566,87     | 0,00             | 4.136.566,87          | 0,00      |
| 8  | Puskesmas Pucakwangi II | 2.212.000,00     | 105.450,00       | 2.106.550,00          | 1.997,68  |



## PEMERINTAH KABUPATEN PATI

## CATATAN ATAS LAPORAN KEUANGAN

Untuk tahun yang berakhir pada tanggal 31 Desember 2017 dan 2016

| No            | OPD                          | Saldo Tahun 2017        | Saldo Tahun 2016      | Kenaikan/ (Penurunan)   | %             |
|---------------|------------------------------|-------------------------|-----------------------|-------------------------|---------------|
| 9             | Puskesmas Jaken              | 4.674.664,37            | 153.210,63            | 4.521.453,75            | 2.951,14      |
| 10            | Puskesmas Batangan           | 17.236.696,89           | 0,00                  | 17.236.696,89           | 0,00          |
| 11            | Puskesmas Juwana             | 3.811.542,50            | 0,00                  | 3.811.542,50            | 0,00          |
| 12            | Puskesmas Jakenan            | 5.950.471,25            | 0,00                  | 5.950.471,25            | 0,00          |
| 13            | Puskesmas Pati I             | 1.067.550,00            | 32.850,00             | 1.034.700,00            | 3.149,77      |
| 14            | Puskesmas Pati II            | 667.450,00              | 0,00                  | 667.450,00              | 0,00          |
| 15            | Puskesmas Gabus I            | 1.034.525,00            | 0,00                  | 1.034.525,00            | 0,00          |
| 16            | Puskesmas Gabus II           | 135.650,00              | 22.850,00             | 112.800,00              | 493,65        |
| 17            | Puskesmas Margorejo          | 4.509.900,00            | 0,00                  | 4.509.900,00            | 0,00          |
| 18            | Puskesmas Gembong            | 2.689.504,38            | 113.344,12            | 2.576.160,26            | 2.272,87      |
| 19            | Puskesmas Tlogowungu         | 2.412.388,76            | 6.796,24              | 2.405.592,52            | 35.395,93     |
| 20            | Puskesmas Wedarijaksa I      | 607.175,00              | 37.600,00             | 569.575,00              | 1.514,83      |
| 21            | Puskesmas Wedarijaksa II     | 771.925,00              | 0,00                  | 771.925,00              | 0,00          |
| 22            | Puskesmas Trangkil           | 863.650,00              | 0,00                  | 863.650,00              | 0,00          |
| 23            | Puskesmas Margoyoso I        | 5.542.152,50            | 0,00                  | 5.542.152,50            | 0,00          |
| 24            | Puskesmas Margoyoso II       | 3.062.800,00            | 0,00                  | 3.062.800,00            | 0,00          |
| 25            | Puskemas Gunungwungkal       | 1.168.045,00            | 24.100,00             | 1.143.945,00            | 4.746,66      |
| 26            | Puskesmas Cluwak             | 12.884.075,25           | 201.179,75            | 12.682.895,50           | 6.304,26      |
| 27            | Puskesmas Tayu I             | 1.012.025,00            | 107.300,00            | 904.725,00              | 843,17        |
| 28            | Puskesmas Tayu II            | 656.850,00              | 10.775,00             | 646.075,00              | 5.996,06      |
| 29            | Puskesmas Dukuhseti          | 5.727.375,00            | 0,00                  | 5.727.375,00            | 0,00          |
| 30            | RSUD "RAA Soewondo"          | (44.111.533,01)         | 52.639.231,45         | (96.750.764,46)         | (183,80)      |
| 31            | RSUD "Kayen"                 | (117.036,00)            | 2.499.927,31          | (2.616.963,31)          | (104,68)      |
| 32            | Dinas Perhubungan            | 20.270.900,00           | 110.826.547,15        | (90.555.647,15)         | (81,71)       |
| 33            | Diskominfo                   | 78.238.194,12           | 0,00                  | 78.238.194,12           | 0,00          |
| 34            | DPMPTSP                      | 5.069.584,02            | 33.070,00             | 5.036.514,02            | 15.229,86     |
| 35            | Dinas Kelautan dan Perikanan | (15.345.492,00)         | 0,00                  | (15.345.492,00)         | 0,00          |
| 36            | Disdagperin                  | 10.042.750,00           | 15.503.750,00         | (5.461.000,00)          | (35,22)       |
| 37            | BPKAD                        | 1.373.139.663,66        | 21.709.433,84         | 1.351.430.229,82        | 6.225,08      |
| <b>JUMLAH</b> |                              | <b>1.518.736.428,56</b> | <b>204.180.630,49</b> | <b>1.314.555.798,08</b> | <b>643,82</b> |

**g. Beban Lain-Lain**

Beban Lain-lain adalah beban operasi yang tidak termasuk dalam kategori tersebut di atas. Beban Lain-Lain sampai dengan 31 Desember 2017 adalah sebesar Rp0,00, sedangkan saldo tahun 2016 adalah sebesar Rp134.906.020,50 dengan penjelasan sebagai berikut :

| No            | OPD   | Saldo Tahun 2017 | Saldo Tahun 2016      | Kenaikan/ (Penurunan)   | %               |
|---------------|---|------------------|-----------------------|-------------------------|-----------------|
| 1.            | Badan Pengelolaan Keuangan dan Aset Daerah (PPKD) | 0,00             | 134.906.020,50        | (134.906.020,50)        | (100,00)        |
| <b>Jumlah</b> |   | <b>0,00</b>      | <b>134.906.020,50</b> | <b>(134.906.020,50)</b> | <b>(100,00)</b> |



**h. Beban Transfer Bagi Hasil Pajak Daerah**

Beban Transfer Bagi Hasil Pajak Daerah sampai dengan 31 Desember 2017 adalah sebesar Rp6.439.488.494,00. Bila dibandingkan dengan saldo pada tahun 2016 sebesar Rp6.333.505.101,00 maka terdapat kenaikan sebesar Rp105.983.393,00 atau 1,67%, dengan penjelasan sebagai berikut :

| No            | O P D   | Saldo Tahun 2017        | Saldo Tahun 2016        | Kenaikan/ (Penurunan) | %           |
|---------------|---|-------------------------|-------------------------|-----------------------|-------------|
| 1.            | Badan Pengelolaan Keuangan dan Aset Daerah (PPKD) | 6.439.488.494,00        | 6.333.505.101,00        | 105.983.393,00        | 1,67        |
| <b>Jumlah</b> |   | <b>6.439.488.494,00</b> | <b>6.333.505.101,00</b> | <b>105.983.393,00</b> | <b>1,67</b> |

**i. Beban Transfer Bagi Hasil Pendapatan Lainnya**

Beban Transfer Bagi Hasil Pendapatan Lainnya sampai dengan 31 Desember 2017 adalah sebesar Rp1.843.214.320,00. Bila dibandingkan dengan saldo pada tahun 2016 sebesar Rp3.264.590.285,00 maka terdapat penurunan sebesar (Rp1.421.375.965,00) atau (43,54%), dengan penjelasan sebagai berikut :

| No            | O P D   | Saldo Tahun 2017        | Saldo Tahun 2016        | Kenaikan/ (Penurunan)     | %              |
|---------------|---|-------------------------|-------------------------|---------------------------|----------------|
| 1.            | Badan Pengelolaan Keuangan dan Aset Daerah (PPKD) | 1.843.214.320,00        | 3.264.590.285,00        | (1.421.375.965,00)        | (43,54)        |
| <b>Jumlah</b> |   | <b>1.843.214.320,00</b> | <b>3.264.590.285,00</b> | <b>(1.421.375.965,00)</b> | <b>(43,54)</b> |

**j. Beban Transfer Bantuan Keuangan ke Desa**

Beban Transfer Bantuan Keuangan ke Desa sampai dengan 31 Desember 2017 adalah sebesar Rp248.561.377.260,00. Bila dibandingkan dengan saldo pada tahun 2016 sebesar Rp251.409.974.497,00 maka terdapat penurunan sebesar (Rp2.848.597.237,00) atau (1,13%), dengan penjelasan sebagai berikut:

| No            | O P D   | Saldo Tahun 2017          | Saldo Tahun 2016          | Kenaikan/ (Penurunan)     | %             |
|---------------|---|---------------------------|---------------------------|---------------------------|---------------|
| 1.            | Badan Pengelolaan Keuangan dan Aset Daerah (PPKD) | 248.561.377.260,00        | 251.409.974.497,00        | (2.848.597.237,00)        | (1,13)        |
| <b>Jumlah</b> |   | <b>248.561.377.260,00</b> | <b>251.409.974.497,00</b> | <b>(2.848.597.237,00)</b> | <b>(1,13)</b> |

Realisasi Transfer Bantuan Keuangan ke Desa Tahun Anggaran 2017 pada Laporan Realisasi Anggaran disajikan sebesar Rp566.014.787.260,00, sedangkan pada Laporan Operasional disajikan sebesar Rp248.561.377.260,00, atau terdapat selisih sebesar Rp317.453.410.000,00 yaitu berupa transfer Dana Desa dari Pemerintah Pusat yang dieliminasi dalam Laporan Operasional sesuai Buletin Teknis SAP Nomor 21 tentang Akuntansi Transfer Berbasis Akrua bahwa entitas penerima transfer tidak punya kewenangan untuk memanfaatkan dana transfer yang diteruskan kepada entitas lain, dalam kinerja operasional pemerintahannya.



**k. Beban Transfer Bantuan Keuangan Lainnya**

Beban Transfer Bantuan Keuangan Lainnya sampai dengan 31 Desember 2017 adalah sebesar Rp1.081.224.000,00. Bila dibandingkan dengan saldo pada tahun 2016 sebesar Rp1.257.242.000,00 maka terdapat penurunan sebesar (Rp176.018.000,00) atau (14,00%), dengan penjelasan sebagai berikut :

| No            | O P D   | Saldo Tahun 2017        | Saldo Tahun 2016        | Kenaikan/ (Penurunan)   | %              |
|---------------|---|-------------------------|-------------------------|-------------------------|----------------|
| 1.            | Badan Pengelolaan Keuangan dan Aset Daerah (PPKD) | 1.081.224.000,00        | 1.257.242.000,00        | (176.018.000,00)        | (14,00)        |
| <b>Jumlah</b> |   | <b>1.081.224.000,00</b> | <b>1.257.242.000,00</b> | <b>(176.018.000,00)</b> | <b>(14,00)</b> |

**3. Surplus/Defisit dari Kegiatan Operasional**

Surplus/Defisit dari Kegiatan Operasional merupakan selisih antara Pendapatan - LO dan Beban selama satu periode pelaporan. Surplus/Defisit dari Kegiatan Operasional per 31 Desember 2017 adalah sebesar surplus Rp544.728.506.060,83. Bila dibandingkan dengan Surplus/Defisit dari Kegiatan Operasional pada tahun 2016 sebesar Rp520.636.949.917,58, maka terdapat kenaikan sebesar Rp24.091.556.143,25 atau 4,63%, dengan rincian sebagai berikut :

| No            | Kegiatan Operasional | Saldo Tahun 2017          | Saldo Tahun 2016          | Kenaikan/ (Penurunan)    | %           |
|---------------|----------------------|---------------------------|---------------------------|--------------------------|-------------|
| 1.            | Pendapatan - LO      | 2.588.493.954.512,27      | 2.631.954.324.197,36      | (43.460.369.685,09)      | (1,65)      |
| 2.            | Beban                | 2.043.765.448.451,44      | 2.111.317.374.279,79      | (67.551.925.828,35)      | (3,20)      |
| <b>Jumlah</b> |                      | <b>544.728.506.060,83</b> | <b>520.636.949.917,58</b> | <b>24.091.556.143,25</b> | <b>4,63</b> |

**4. Surplus/Defisit dari Kegiatan Non Operasional**

Pendapatan dan Beban yang sifatnya tidak rutin perlu dikelompokkan tersendiri dalam Kegiatan Non Operasional.

Surplus/Defisit dari Kegiatan Non Operasional Pemerintah Kabupaten Pati per 31 Desember 2017 adalah surplus sebesar Rp74.721.184.562,58, sedangkan Surplus/Defisit dari Kegiatan Non Operasional pada tahun 2016 sebesar Rp176.707.500,00 yang dapat disajikan sebagai berikut :

| No   | Kegiatan Non Operasional                           | Saldo Tahun 2017         | Saldo Tahun 2016      | Kenaikan/ (Penurunan)    | %                |
|--|--|--------------------------|-----------------------|--------------------------|------------------|
| 1.   | Surplus Penjualan Aset Non Lancar - LO             | 0,00                     | 176.707.500,00        | (176.707.500,00)         | (100,00)         |
| 2.   | Surplus dari Kegiatan Non Operasional Lainnya - LO | 178.651.838.277,32       |                       | 178.651.838.277,32       | 0,00             |
| 3.   | Defisit Penjualan Aset Non Lancar - LO             | 711.261.000,00           | 0,00                  | 711.261.000,00           | 0,00             |
| 4.   | Defisit dari Kegiatan Non Operasional Lainnya - LO | 103.219.392.714,74       | 0,00                  | 103.219.392.714,74       | 0,00             |
| <b>Surplus/Defisit dari Kegiatan Non Operasional</b> |  | <b>74.721.184.562,58</b> | <b>176.707.500,00</b> | <b>74.544.477.062,58</b> | <b>42.185,24</b> |



Bila dibandingkan dengan Surplus/Defisit dari Kegiatan Non Operasional pada tahun 2016 sebesar Rp176.707.500,00, maka terdapat kenaikan sebesar Rp74.544.477.062,58 atau 42.185,24%.

**a) Surplus dari Kegiatan Non Operasional – LO**

Surplus dari Kegiatan Non Operasional - LO per 31 Desember 2017 adalah sebesar Rp178.651.838.277,32, sedangkan tahun 2016 adalah sebesar Rp0,00.

Rincian Surplus dari Kegiatan Non Operasional - LO Tahun 2017 per OPD Kabupaten Pati dapat disajikan sebagai berikut:

| No | OPD                        | Jumlah (Rp)       |
|----|----------------------------|-------------------|
| 1  | Disdikbud                  | 2.583.884.484,32  |
| 2  | Perbekalan Farmasi         | 53.604.600,00     |
|    | Labkesda                   | 225.400.000,00    |
|    | Puskesmas Sukolilo I       | 35.494.902,00     |
|    | Puskesmas Sukolilo II      | 3.570.580.597,00  |
|    | Puskesmas Kayen            | 37.219.275,00     |
|    | Puskesmas Tambakromo       | 40.045.780,00     |
|    | Puskesmas Winong I         | 46.151.275,00     |
|    | Puskesmas Winong II        | 31.400.551,00     |
|    | Puskesmas Pucakwangi I     | 33.590.836,00     |
|    | Puskesmas Pucakwangi II    | 35.331.162,00     |
|    | Puskesmas Jaken            | 101.523.219,00    |
|    | Puskesmas Batangan         | 40.045.780,00     |
|    | Puskesmas Juwana           | 121.013.570,00    |
|    | Puskesmas Jakenan          | 40.454.214,00     |
|    | Puskesmas Pati I           | 30.944.024,00     |
|    | Puskesmas Pati II          | 129.992.424,00    |
|    | Puskesmas Gabus I          | 31.400.551,00     |
|    | Puskesmas Gabus II         | 33.304.617,00     |
|    | Puskesmas Margorejo        | 35.866.275,00     |
|    | Puskesmas Gembong          | 29.125.112,00     |
|    | Puskesmas Tlogowungu       | 31.400.551,00     |
|    | Puskesmas Wedarijaksa I    | 29.125.112,00     |
|    | Puskesmas Wedarijaksa II   | 37.031.617,00     |
|    | Puskesmas Trangkil         | 65.350.551,00     |
|    | Puskesmas Margoyoso I      | 59.000.551,00     |
|    | Puskesmas Margoyoso II     | 32.125.112,00     |
|    | Puskemas Gunungwungkal     | 55.099.056,00     |
|    | Puskesmas Cluwak           | 37.770.341,00     |
|    | Puskesmas Tayu I           | 38.217.889,00     |
|    | Puskesmas Tayu II          | 29.125.112,00     |
|    | Puskesmas Dukuhseti        | 37.770.341,00     |
| 3  | RSUD "RAA Soewondo"        | 982.326.106,00    |
| 4  | RSUD "Kayen"               | 175.940.000,00    |
| 5  | DPUTR                      | 88.274.441.743,00 |
| 6  | Disperkim                  | 49.075.784.209,00 |
| 7  | Kantor Kesbangpol          | 4.000.000,00      |
| 8  | Satuan Polisi Pamong Praja | 5.081.834.700,00  |
| 9  | Dinas Sosial               | 845.229.233,00    |





PEMERINTAH KABUPATEN PATI  
**CATATAN ATAS LAPORAN KEUANGAN**  
Untuk tahun yang berakhir pada tanggal 31 Desember 2017 dan 2016

| No            | OPD                     | Jumlah (Rp)               |
|---------------|-------------------------|---------------------------|
| 10            | Dinas Tenaga Kerja      | 283.721.140,00            |
| 11            | Dinas Ketahanan Pangan  | 676.774.150,00            |
| 12            | Dinas Lingkungan Hidup  | 411.224.115,00            |
| 13            | Disdukcapil             | 155.192.429,00            |
| 14            | Dispermasdes            | 1.399.432.735,00          |
| 15            | Dinas Perhubungan       | 991.068.422,00            |
| 16            | Diskominfo              | 2.288.615.166,00          |
| 17            | Dinas Koperasi dan UMKM | 80.000.000,00             |
| 18            | DPMPTSP                 | 173.387.500,00            |
| 19            | Dinas Arpus             | 128.650.000,00            |
| 20            | DKP                     | 892.488.097,00            |
| 21            | Dinporapar              | 168.746.000,00            |
| 22            | Dinas Pertanian         | 4.791.036.500,00          |
| 23            | Disdagperin             | 260.500.000,00            |
| 24            | Sekretariat Daerah      | 2.782.459.193,00          |
| 25            | Sekretariat DPRD        | 3.634.837.946,00          |
| 26            | Kecamatan Tlogowungu    | 3.510.000,00              |
| 27            | Kecamatan Dukuhseti     | 9.378.000,00              |
| 28            | Kecamatan Tambakromo    | 139.842.250,00            |
| 29            | Kecamatan Juwana        | 25.084.500,00             |
| 30            | Kecamatan Jakenan       | 1.400.000,00              |
| 31            | Kecamatan Pucakwangi    | 11.000.000,00             |
| 32            | BPBD                    | 71.401.000,00             |
| 33            | Inspektorat             | 294.689.161,00            |
| 34            | Bappeda                 | 738.818.679,00            |
| 35            | BPKAD                   | 1.367.709.687,00          |
| 36            | BPKAD (PPKD)            | 1.705.346.793,00          |
| 37            | Kanlitbang              | 633.323.034,00            |
| 38            | Dishutbun               | 2.354.256.308,00          |
| <b>JUMLAH</b> |                         | <b>178.651.838.277,32</b> |

**b) Defisit Penjualan Aset Non Lancar – LO**

Defisit Penjualan Aset Non Lancar - LO sebesar Rp711.261.000,00 merupakan defisit pengurangan aset karena penghapusan lelang atas Aset Peralatan dan Mesin berupa kendaraan bermotor pada tahun 2017, dengan rincian OPD sebagai berikut :

| No            | OPD                    | Jumlah (Rp)           |
|---------------|------------------------|-----------------------|
| 1             | Puskesmas Sukolilo II  | 5.000.000,00          |
| 2             | Puskesmas Winong I     | 10.285.000,00         |
| 3             | Puskesmas Trangkil     | 3.950.000,00          |
| 4             | Puskesmas Margoyoso II | 3.000.000,00          |
| 5             | DPUTR                  | 46.800.000,00         |
| 6             | Dispermasdes           | 23.680.000,00         |
| 7             | Dinporapar             | 3.000.000,00          |
| 8             | Kecamatan Juwana       | 595.399.000,00        |
| 9             | Kecamatan Pucakwangi   | 11.000.000,00         |
| <b>JUMLAH</b> |                        | <b>711.261.000,00</b> |



**c) Defisit dari Kegiatan Non Operasional - LO**

Defisit dari Kegiatan Non Operasional - LO per 31 Desember 2017 adalah sebesar Rp103.219.392.714,74 sedangkan pada tahun 2016 adalah sebesar Rp0,00.

Rincian Defisit dari Kegiatan Non Operasional - LO Tahun 2017 per OPD Kabupaten Pati dapat disajikan sebagai berikut:

| No            | OPD                             | Jumlah<br>(Rp)            |
|---------------|---------------------------------|---------------------------|
| 1             | Dinas Pendidikan dan Kebudayaan | 9.153.688.738,74          |
| 2             | Dinas Kesehatan                 | 4.914.468.874,00          |
|               | Puskesmas Winong II             | 5.000.000,00              |
|               | Puskesmas Jakenan               | 7.500.000,00              |
|               | Puskesmas Pati II               | 6.388.000,00              |
|               | Puskesmas Wedarijaksa II        | 3.727.000,00              |
|               | Puskemas Gunungwungkal          | 18.042.000,00             |
|               | Puskesmas Tayu I                | 8.330.000,00              |
| 3             | RSUD "RAA Soewondo"             | 1.283.888.079,00          |
| 4             | RSUD "Kayen"                    | 189.613.857,00            |
| 5             | DPUTR                           | 46.315.892.566,00         |
| 6             | Disperkim                       | 2.161.439.765,00          |
| 8             | Satuan Polisi Pamong Praja      | 3.724.342.132,00          |
| 9             | Dinas Sosial                    | 307.797.437,00            |
| 10            | Dinas Tenaga Kerja              | 541.954.863,00            |
| 11            | Dinas Ketahanan Pangan          | 419.470.360,00            |
| 12            | Dinas Lingkungan Hidup          | 107.467.414,00            |
| 13            | Disdukcapil                     | 114.735.554,00            |
| 14            | Dispermasdes                    | 391.933.669,00            |
| 16            | Diskominfo                      | 1.167.619.956,00          |
| 17            | Dinas Koperasi dan UMKM         | 92.228.903,00             |
| 18            | DPMPTSP                         | 92.112.110,00             |
| 19            | Dinas Arpus                     | 128.650.000,00            |
| 21            | Dinporapar                      | 1.685.775.845,00          |
| 22            | Dinas Pertanian                 | 1.569.252.520,00          |
| 23            | Disdagperin                     | 370.936.103,00            |
| 24            | Sekretariat Daerah              | 876.573.000,00            |
| 25            | Sekretariat DPRD                | 5.038.987.500,00          |
| 43            | Kecamatan Jakenan               | 3.600.000,00              |
| 47            | BPBD                            | 11.016.874.000,00         |
| 49            | Bappeda                         | 324.696.448,00            |
| 51            | BPKAD                           | 2.682.504.500,00          |
| 52            | BKPP                            | 554.351.751,00            |
| 53            | Kanlitbang                      | 1.194.849.381,00          |
| 54            | Dishutbun                       | 6.744.700.389,00          |
| <b>JUMLAH</b> |                                 | <b>103.219.392.714,74</b> |

**5. Surplus/Defisit Sebelum Pos Luar Biasa**

Surplus/Defisit Sebelum Pos Luar Biasa merupakan selisih lebih/kurang antara surplus/defisit dari kegiatan operasional dan surplus/defisit dari kegiatan non



operasional. Surplus/Defisit Sebelum Pos Luar Biasa per 31 Desember 2017 adalah surplus sebesar Rp619.449.690.623,41, sedangkan Surplus/Defisit Sebelum Pos Luar Biasa pada tahun 2016 sebesar Rp520.813.657.417,58, dengan uraian sebagai berikut :

| No  | Uraian  | Saldo Tahun 2017          | Saldo Tahun 2016          | Kenaikan/ (Penurunan)    | %            |
|---|---|---------------------------|---------------------------|--------------------------|--------------|
| 1.  | Surplus/Defisit dari kegiatan Operasional     | 544.728.506.060,83        | 520.636.949.917,58        | 24.091.556.143,25        | 4,63         |
| 2.  | Surplus/Defisit dari kegiatan Non Operasional | 74.721.184.562,58         | 176.707.500,00            | 74.544.477.062,58        | 42.185,24    |
| <b>Surplus/Defisit Sebelum Pos Luar Biasa</b> |   | <b>619.449.690.623,41</b> | <b>520.813.657.417,58</b> | <b>98.636.033.205,83</b> | <b>18,94</b> |

Bila dibandingkan dengan Surplus/Defisit Sebelum Pos Luar Biasa pada tahun 2016, maka terdapat kenaikan sebesar Rp98.636.033.205,83 atau 18,94%.

#### 6. Surplus/Defisit dari Pos Luar Biasa

Surplus/Defisit dari Pos Luar Biasa per 31 Desember 2017 adalah sebesar (Rp3.882.293.238,00), sedangkan Surplus/Defisit Sebelum Pos Luar Biasa pada tahun 2016 sebesar Rp0,00, dengan uraian sebagai berikut :

| No   | Pos Luar Biasa             | Saldo Tahun 2017          | Saldo Tahun 2016 | Kenaikan/ (Penurunan)     | %           |
|--|----------------------------|---------------------------|------------------|---------------------------|-------------|
| 1.   | Pendapatan Luar Biasa - LO | 0,00                      | 0,00             | 0,00                      | 0,00        |
| 2.   | Beban Luar Biasa           | 3.882.293.238,00          | 0,00             | 3.882.293.238,00          | 0,00        |
| <b>Surplus/Defisit dari Pos Luar Biasa</b> |                            | <b>(3.882.293.238,00)</b> | <b>0,00</b>      | <b>(3.882.293.238,00)</b> | <b>0,00</b> |

Surplus/Defisit Sebelum Pos Luar Biasa merupakan penjumlahan selisih lebih/kurang antara Pendapatan Luar Biasa - LO dengan Beban Luar Biasa. Untuk saldo Pendapatan Luar Biasa - LO Tahun 2017 adalah sebesar Rp0,00, sedangkan saldo Beban Luar Biasa Tahun 2017 adalah sebesar Rp3.882.293.238,00. Saldo Beban Luar Biasa merupakan beban atas Belanja Tak Terduga Pemerintah Kabupaten Pati selama Tahun 2017 sebesar Rp3.882.293.238,00 yang telah dijelaskan pada Laporan Realisasi Anggaran. Sehingga saldo Surplus/Defisit dari Pos Luar Biasa per 31 Desember 2017 adalah sebesar (Rp3.882.293.238,00).

Bila dibandingkan dengan Surplus/Defisit dari Pos Luar Biasa pada tahun 2016 sebesar Rp0,00, maka terdapat penurunan sebesar (Rp3.882.293.238,00).

#### 7. Surplus/Defisit- LO

Surplus/Defisit-LO adalah penjumlahan selisih lebih/kurang antara surplus/defisit kegiatan operasional, kegiatan non operasional, dan kejadian luar biasa. Surplus/Defisit - LO tahun 2017 adalah surplus sebesar Rp615.567.397.385,41, sedangkan Surplus/Defisit-LO pada tahun 2016 sebesar Rp520.813.657.417,58, yang dapat disajikan sebagai berikut :



PEMERINTAH KABUPATEN PATI  
CATATAN ATAS LAPORAN KEUANGAN

Untuk tahun yang berakhir pada tanggal 31 Desember 2017 dan 2016

| No                        | Uraian  | Saldo Tahun 2017          | Saldo Tahun 2016          | Kenaikan/ (Penurunan)    | %            |
|---------------------------|---|---------------------------|---------------------------|--------------------------|--------------|
| 1                         | Surplus/defisit dari operasi                  | 544.728.506.060,83        | 520.636.949.917,58        | 24.091.556.143,25        | 4,63         |
| 2                         | Surplus/defisit dari kegiatan non operasional | 74.721.184.562,58         | 176.707.500,00            | 74.544.477.062,58        | 42.185,24    |
| 3                         | Surplus/defisit dari Pos Luar Biasa           | (3.882.293.238,00)        | 0,00                      | (3.882.293.238,00)       | 0,00         |
| <b>Surplus/Defisit-LO</b> |   | <b>615.567.397.385,41</b> | <b>520.813.657.417,58</b> | <b>94.753.739.967,83</b> | <b>18,19</b> |

Bila dibandingkan dengan Surplus/Defisit-LO pada tahun 2016 sebesar Rp520.813.657.417,58, maka terdapat kenaikan sebesar Rp94.753.739.967,83 atau 18,19%.



## 5.5. Penjelasan Pos-Pos Laporan Arus Kas

Laporan Arus Kas menyajikan informasi mengenai sumber, penggunaan, perubahan kas dan setara kas selama satu periode akuntansi, dan saldo kas dan setara kas pada tanggal pelaporan.

Arus Kas Daerah Pemerintah Kabupaten Pati Tahun Anggaran 2017 dan 2016, dapat dijelaskan sebagai berikut :

| No                                   | Arus Kas Bersih dari  | 2017<br>(Rp)              | 2016<br>(Rp)                | Naik/Turun<br>(%) |
|--------------------------------------|-----------------------|---------------------------|-----------------------------|-------------------|
| 1                                    | Aktivitas Operasi     | 570.469.692.354,00        | 248.797.149.430,00          | 129,29            |
| 2                                    | Aktivitas Investasi   | (465.465.929.853,00)      | (400.636.520.086,00)        | 16,18             |
| 3                                    | Aktivitas Pendanaan   | 356.799.800,00            | 338.763.136,00              | 5,32              |
| 4                                    | Aktivitas Transitoris | 9.877.715,00              | (12.206.807.507,00)         | 100,00            |
| <b>Kenaikan/Penurunan Kas Bersih</b> |                       | <b>105.370.440.016,00</b> | <b>(163.707.415.027,00)</b> | <b>(164,37)</b>   |

Realisasi Arus Kas Bersih dari masing-masing aktivitas dalam Tahun Anggaran 2017 dan 2016 dapat disajikan sebagai berikut :

### 1. Arus Kas Bersih dari Aktivitas Operasi

Arus Kas bersih dari aktivitas operasi Tahun Anggaran 2017 dan 2016 surplus sebesar Rp570.469.692.354,00 dan Rp248.797.149.430,00, merupakan indikator yang menunjukkan kemampuan operasi pemerintah daerah dalam menghasilkan kas yang cukup untuk membiayai aktivitas operasionalnya di masa yang akan datang tanpa mengandalkan sumber pendanaan dari luar. Adapun rincian dari Arus Kas Masuk dan Arus Kas Keluar selama Tahun Anggaran 2017 dan 2016 dapat dijelaskan sebagai berikut :

| No                     | Arus Kas Bersih dari<br>Aktivitas Operasi | 2017<br>(Rp)              | 2016<br>(Rp)              | Naik/Turun<br>(%) |
|------------------------|---|---------------------------|---------------------------|-------------------|
| 1                      | Arus Kas Masuk                            | 2.768.632.201.272,00      | 2.234.852.411.737,00      | 23,88             |
| 2                      | Arus Kas Keluar                           | 2.198.162.508.918,00      | 1.986.055.262.307,00      | 10,68             |
| <b>Arus Kas Bersih</b> |   | <b>570.469.692.354,00</b> | <b>248.797.149.430,00</b> | <b>129,29</b>     |

#### a. Arus Kas Masuk dari Aktivitas Operasi

Arus kas masuk dari aktivitas operasi terutama diperoleh dari antara lain Penerimaan Perpajakan, Penerimaan Retribusi, Hasil Pengelolaan Kekayaan Daerah yang dipisahkan, Penerimaan Transfer, Penerimaan Hibah, Penerimaan Dana Darurat, dan Penerimaan Lain-lain/penerimaan dari pendapatan Luar Biasa, yang dapat diikhtisarkan sebagai berikut :



PEMERINTAH KABUPATEN PATI  
**CATATAN ATAS LAPORAN KEUANGAN**  
Untuk tahun yang berakhir pada tanggal 31 Desember 2017 dan 2016

| No            | Arus Kas Masuk dari Aktivitas Operasi                        | 2017<br>(Rp)                | 2016<br>(Rp)                | Naik/<br>Turun (%) |
|---------------|--|-----------------------------|-----------------------------|--------------------|
| 1             | Pendapatan Pajak Daerah                                      | 73.677.156.628,00           | 64.394.884.940,00           | 14,41              |
| 2             | Pendapatan Retribusi Daerah                                  | 19.018.514.209,00           | 17.932.142.948,00           | 6,06               |
| 3             | Pendapatan Hasil Pengelolaan Kekayaan Daerah yang Dipisahkan | 14.643.421.178,00           | 15.403.120.697,00           | (4,93)             |
| 4             | Lain-lain PAD yang sah                                       | 341.871.511.585,00          | 26.603.923.084,00           | 1.185,04           |
| 5             | Dana Bagi Hasil Pajak  | 38.419.936.390,00           | 43.037.187.449,00           | (10,73)            |
| 6             | Dana Bagi Hasil Sumber Daya Alam                             | 1.372.706.351,00            | 1.312.563.736,00            | 4,58               |
| 7             | Dana Alokasi Umum  | 1.186.296.947.000,00        | 1.207.508.997.000,00        | (1,76)             |
| 8             | Dana Alokasi Khusus  | 462.940.746.479,00          | 327.576.149.212,00          | 41,32              |
| 9             | Dana Penyesuaian   | 371.401.422.000,00          | 286.421.111.000,00          | 29,67              |
| 10            | Pendapatan Bagi Hasil Pajak                                  | 172.499.977.258,00          | 145.205.882.671,00          | 18,80              |
| 11            | Pendapatan Hibah   | 7.734.814.064,00            | 8.549.000,00                | 90.376,24          |
| 12            | Pendapatan Lainnya   | 78.755.048.130,00           | 99.447.900.000,00           | (20,81)            |
| <b>Jumlah</b> |  | <b>2.768.632.201.272,00</b> | <b>2.234.852.411.737,00</b> | <b>23,88</b>       |

b. Arus Kas Keluar dari Aktivitas Operasi

Arus kas keluar untuk aktivitas operasi terutama digunakan untuk pengeluaran, antara lain Belanja Pegawai, Belanja Barang dan Jasa, Belanja Hibah, Belanja Bantuan Sosial, Belanja Tak Terduga, Bagi Hasil Pajak, Bagi Hasil Retribusi dan Belanja Bagi Hasil Pendapatan Lainnya, yang dapat diikhtisarkan sebagai berikut :

| No            | Arus Kas Keluar dari Aktivitas Operasi | 2017<br>(Rp)                | 2016<br>(Rp)                | Naik/<br>Turun (%) |
|---------------|--|-----------------------------|-----------------------------|--------------------|
| 1             | Belanja Pegawai                        | 1.048.302.516.921,00        | 1.139.630.441.122,00        | (8,01)             |
| 2             | Belanja Barang dan Jasa                | 515.859.406.085,00          | 243.568.625.363,00          | 111,79             |
| 3             | Belanja Hibah                          | 47.889.276.200,00           | 85.531.600.939,00           | (44,01)            |
| 4             | Belanja Bantuan Sosial                 | 6.850.302.400,00            | 6.106.596.000,00            | 12,18              |
| 5             | Belanja Tak Terduga                    | 3.882.293.238,00            | 0,00                        | 0,00               |
| 6             | Belanja Bagi Hasil Pajak               | 6.439.488.494,00            | 6.333.505.101,00            | 1,67               |
| 7             | Belanja Bagi Hasil Retribusi           | 1.843.214.320,00            | 3.264.590.285,00            | (43,54)            |
| 8             | Belanja Bagi Hasil Pendapatan Lainnya  | 567.096.011.260,00          | 501.619.903.497,00          | 13,05              |
| <b>Jumlah</b> |  | <b>2.198.162.508.918,00</b> | <b>1.986.055.262.307,00</b> | <b>10,68</b>       |

**2. Arus Kas Bersih dari Aktivitas Investasi**

Arus Kas Bersih dari Aktivitas Investasi Tahun Anggaran 2017 dan 2016 adalah sebesar Rp(465.465.929.853,00) dan Rp(400.636.520.086,00), mencerminkan penerimaan dan pengeluaran kas bruto dalam rangka perolehan dan pelepasan sumber daya ekonomi yang bertujuan untuk meningkatkan dan mendukung pelayanan pemerintah daerah kepada masyarakat di masa yang akan datang.



Adapun rincian dari arus kas masuk dan arus kas keluar selama Tahun Anggaran 2017 dan 2016 dapat dijelaskan sebagai berikut :

| No | Arus Kas Bersih dari Aktivitas Investasi | 2017<br>(Rp)                | 2016<br>(Rp)                | Naik/Turun<br>(%) |
|----|--|-----------------------------|-----------------------------|-------------------|
| 1  | Arus Kas Masuk                           | 610.742.200,00              | 176.707.500,00              | 245,62            |
| 2  | Arus Kas Keluar                          | 466.076.672.053,00          | 400.813.227.586,00          | 16,28             |
|    | <b>Arus Kas Bersih</b>                   | <b>(465.465.929.853,00)</b> | <b>(400.636.520.086,00)</b> | <b>16,18</b>      |

a. Arus Kas Masuk dari Aktivitas Investasi

Arus kas masuk dari aktivitas Investasi tahun 2017 dan 2016 sebesar Rp610.742.200,00 dan Rp176.707.500,00 terdiri dari Penjualan Aset Tetap Peralatan dan Mesin, Gedung dan Bangunan dan Aset Tetap Lainnya, dengan rincian sebagai berikut :

| No | Arus Kas Masuk dari Aktivitas Investasi | 2017<br>(Rp)          | 2016<br>(Rp)          | Naik/Turun<br>(%) |
|----|---|-----------------------|-----------------------|-------------------|
| 1  | Penjualan atas Peralatan dan Mesin      | 455.492.200,00        | 28.527.500,00         | 1.496,68          |
| 2  | Penjualan atas Gedung dan Bangunan      | 142.750.000,00        | 134.150.000,00        | 6,41              |
| 3  | Penjualan atas Aset Tetap Lainnya       | 12.500.000,00         | 14.030.000,00         | 0,00              |
|    | <b>Jumlah</b>                           | <b>610.742.200,00</b> | <b>176.707.500,00</b> | <b>245,62</b>     |

b. Arus Kas Keluar dari Aktivitas Investasi

Arus kas keluar dari aktivitas Investasi tahun 2017 dan 2016 sebesar Rp466.076.672.053,00 dan Rp400.813.227.586,00 terdiri dari Perolehan Aset Tetap, dengan rincian sebagai berikut :

| No | Arus Kas Keluar dari Aktivitas Investasi | 2017<br>(Rp)              | 2016<br>(Rp)              | Naik/Turun<br>(%) |
|----|--|---------------------------|---------------------------|-------------------|
| 1  | Belanja Tanah                            | 199.699.700,00            | 0,00                      | 0,00              |
| 2  | Belanja Peralatan dan Mesin              | 64.401.814.333,00         | 45.222.563.445,00         | 42,41             |
| 3  | Belanja Gedung dan Bangunan              | 135.555.823.030,00        | 87.468.971.034,00         | 54,98             |
| 4  | Belanja Jalan, Irigasi, dan Jaringan     | 232.023.612.916,00        | 257.577.462.007,00        | (9,92)            |
| 5  | Belanja Aset Tetap Lainnya               | 16.761.389.074,00         | 544.231.100,00            | 2.979,83          |
| 6  | Penyertaan Modal Pemerintah Daerah       | 17.134.333.000,00         | 10.000.000.000,00         | 71,34             |
|    | <b>Jumlah</b>                            | <b>466.076.672.053,00</b> | <b>400.813.227.586,00</b> | <b>16,28</b>      |

3. Arus Kas Bersih dari Aktivitas Pendanaan

Arus Kas Bersih dari Aktivitas Pendanaan Tahun Anggaran 2017 dan 2016 adalah sebesar Rp356.799.800,00 dan Rp338.763.136,00, mencerminkan penerimaan dan pengeluaran kas yang berhubungan dengan perolehan atau pemberian pinjaman jangka panjang. Adapun rincian dari arus kas masuk dan arus kas keluar selama Tahun Anggaran 2017 dan 2016 dapat dijelaskan sebagai berikut :





| No                     | Arus Kas Bersih dari Aktivitas Pendanaan | 2017<br>(Rp)          | 2016<br>(Rp)          | Naik/Turun<br>(%) |
|------------------------|--|-----------------------|-----------------------|-------------------|
| 1                      | Arus Kas Masuk                           | 356.799.800,00        | 338.763.136,00        | 5,32              |
| 2                      | Arus Kas Keluar                          | 0,00                  | 0,00                  | 0,00              |
| <b>Arus Kas Bersih</b> |  | <b>356.799.800,00</b> | <b>338.763.136,00</b> | <b>5,32</b>       |

a. Arus Kas Masuk dari Aktivitas Pendanaan

Arus Kas Masuk dari Aktivitas Pendanaan tahun 2017 dan 2016 sebesar Rp356.799.800,00 dan Rp338.763.136,00 berasal dari Penerimaan Kembali Pinjaman kepada Perusahaan Daerah, dapat diikhtisarkan sebagai berikut:

| No            | Arus Kas Masuk dari Aktivitas Pendanaan              | 2017<br>(Rp)          | 2016<br>(Rp)          | Naik/Turun<br>(%) |
|---------------|--|-----------------------|-----------------------|-------------------|
| 1             | Penerimaan Kembali Pinjaman kepada Perusahaan Daerah | 356.799.800,00        | 338.763.136,00        | 5,32              |
| <b>Jumlah</b> |  | <b>356.799.800,00</b> | <b>338.763.136,00</b> | <b>5,32</b>       |

b. Arus Kas Keluar dari Aktivitas Pendanaan

Arus Kas Keluar dari Aktivitas Pendanaan tahun 2017 dan 2016 sebesar Rp0,00 dan Rp0,00.

**4. Arus Kas Bersih dari Aktivitas Transitoris**

Arus Kas Bersih dari Aktivitas Transitoris Tahun Anggaran 2017 dan 2016 adalah sebesar Rp9.877.715,00 dan Rp(12.206.807.507,00), mencerminkan penerimaan dan pengeluaran kas bruto yang tidak mempengaruhi pendapatan, beban, dan pendanaan pemerintah. Adapun rincian dari arus kas masuk dan arus kas keluar selama Tahun Anggaran 2017 dan 2016 dapat dijelaskan sebagai berikut :

| No                     | Arus Kas Bersih dari Aktivitas Transitoris | 2017<br>(Rp)        | 2016<br>(Rp)               | Naik/Turun<br>(%) |
|------------------------|--|---------------------|----------------------------|-------------------|
| 1                      | Arus Kas Masuk                             | 153.212.992.808,00  | 172.605.957.100,00         | (11,24)           |
| 2                      | Arus Kas Keluar                            | 153.203.115.093,00  | 184.812.764.607,00         | (17,10)           |
| <b>Arus Kas Bersih</b> |  | <b>9.877.715,00</b> | <b>(12.206.807.507,00)</b> | <b>0,00</b>       |

a. Arus Kas Masuk dari Aktivitas Transitoris

Arus Kas Masuk dari Aktivitas Transitoris tahun 2017 dan 2016 sebesar Rp153.212.992.808,00 dan Rp172.605.957.100,00. Arus Kas Masuk dari Aktivitas Transitoris tahun 2017 terdiri dari Penerimaan Perhitungan Fihak Ketiga (PFK), Pengembalian Kas Bendahara Penerimaan dan Pengeluaran, yang dapat diikhtisarkan sebagai berikut :

| No            | Arus Kas Masuk dari Aktivitas Transitoris                      | 2017<br>(Rp)              | 2016<br>(Rp)              | Naik/Turun<br>(%) |
|---------------|--|---------------------------|---------------------------|-------------------|
| 1             | Penerimaan Perhitungan Fihak Ketiga (PFK)                      | 153.203.115.093,00        | 172.586.314.592,00        | (11,23)           |
| 2             | Pengembalian Kas Bendahara Penerimaan dan Pengeluaran Thn 2015 | 9.877.715,00              | 19.642.508,00             | (49,71)           |
| <b>Jumlah</b> |  | <b>153.212.992.808,00</b> | <b>172.605.957.100,00</b> | <b>(11,24)</b>    |



b. Arus Kas Keluar dari Aktivitas Transitoris

Arus Kas Keluar dari Aktivitas Transitoris tahun 2017 dan 2016 sebesar Rp153.203.115.093,00 dan Rp184.812.764.607,00 ini terdiri dari Pengeluaran Perhitungan Fihak Ketiga (PFK), yang dapat diikhtisarkan sebagai berikut :

| No            | Arus Kas Keluar dari Aktivitas Transitoris                      | 2017<br>(Rp)              | 2016<br>(Rp)              | Naik/Turun<br>(%) |
|---------------|---|---------------------------|---------------------------|-------------------|
| 1             | Pengeluaran Perhitungan Fihak Ketiga (PFK)                      | 153.203.115.093,00        | 172.586.314.592,00        | (11,23)           |
| 2             | Transfer SILPA/Kas JKN 2014 ke Kas BLUD Puskesmas 2016          | 0,00                      | 12.216.572.300,00         | 0,00              |
| 3             | Sisa Kas Bendahara Penerimaan dan Pengeluaran Tahun 2015 & 2016 | 0,00                      | 9.877.715,00              | 0,00              |
| <b>Jumlah</b> |   | <b>153.203.115.093,00</b> | <b>184.812.764.607,00</b> | <b>(17,10)</b>    |

5. Saldo Akhir Kas

Saldo Akhir Kas pada Pemerintah Kabupaten Pati per 31 Desember 2017 dan 2016 adalah sebesar Rp283.842.505.009,00 dan Rp180.974.644.808,00, dengan uraian sebagai berikut :

| No                     | Saldo Akhir Kas                  | 2017<br>(Rp)              | 2016<br>(Rp)              | Naik/Turun<br>(%) |
|------------------------|----------------------------------|---------------------------|---------------------------|-------------------|
| 1                      | Kas di BUD                       | 283.842.505.009,00        | 133.565.100.949,00        | 112,51            |
| 2                      | Kas di Bendahara Pengeluaran     | 0,00                      | 9.877.715,00              | (100,00)          |
| 3                      | Kas di Bendahara Penerimaan      | 0,00                      | 0,00                      | 0,00              |
| 4                      | Kas di Badan Layanan Umum Daerah | 0,00                      | 44.906.964.044,00         | (100,00)          |
| 5                      | Kas BOS                          | 0,00                      | 0,00                      | 0,00              |
| 6                      | Kas Lainnya                      | 0,00                      | 2.492.702.100,00          | (100,00)          |
| <b>Saldo Akhir Kas</b> |                                  | <b>283.842.505.009,00</b> | <b>180.974.644.808,00</b> | <b>56,84</b>      |

Saldo Akhir Kas pada Pemerintah Kabupaten Pati Tahun 2017 sebesar Rp283.842.505.009,00 termasuk didalamnya terdiri dari Kas di Bendahara Umum Daerah, Kas di Bendahara Penerimaan, Kas BLUD dan Kas BOS, dengan rincian sebagai tabel dibawah ini :

| No                     | Saldo Akhir Kas                  | 2017<br>(Rp)              |
|------------------------|----------------------------------|---------------------------|
| 1                      | Kas di BUD                       | 239.628.331.543,00        |
| 2                      | Kas di Bendahara Penerimaan      | 9.145.245,00              |
| 3                      | Kas di Badan Layanan Umum Daerah | 40.285.761.889,00         |
| 4                      | Kas BOS                          | 3.919.266.332,00          |
| <b>Saldo Akhir Kas</b> |                                  | <b>283.842.505.009,00</b> |



## 5.6. Penjelasan Pos - Pos Laporan Perubahan Ekuitas

Laporan Perubahan Ekuitas disajikan sebagai bagian dari Laporan Keuangan Pemerintah Daerah Tahun 2017. Laporan Perubahan Ekuitas Pemerintah Kabupaten Pati Tahun Anggaran 2017 dapat dijelaskan sebagai berikut :

| No | Uraian  | Tahun 2017<br>(Rp)   | Tahun 2016<br>(Rp)   | Naik/<br>(Turun)<br>(%) |
|----|---|----------------------|----------------------|-------------------------|
| 1  | Ekuitas Awal  | 5.607.659.947.463,18 | 4.035.651.438.096,88 | 38,95                   |
| 2  | Surplus/Defisit - LO                                    | 615.567.397.385,41   | 520.813.657.417,58   | 18,19                   |
| 3  | Dampak Kumulatif Perubahan Kebijakan/Kesalahan Mendasar | (229.795.894.334,90) | 1.051.194.851.948,72 | (121,86)                |
| 4  | Ekuitas Akhir   | 5.993.431.450.513,70 | 5.607.659.947.463,18 | 6,88                    |

Saldo akhir ekuitas Tahun Anggaran 2017 dan 2016 masing-masing sebesar Rp5.896.882.076.672,70 dan Rp5.607.659.947.463,18 dapat dijelaskan sebagai berikut :

### 1. Ekuitas Awal

Saldo Ekuitas awal tahun 2017 dan 2016 masing-masing sebesar Rp5.607.659.947.463,18 dan Rp4.035.651.438.096,88. Saldo awal ekuitas tahun 2017 merupakan saldo akhir ekuitas tahun 2016.

### 2. Surplus/Defisit - LO

Surplus/Defisit - LO tahun 2017 dan tahun 2016 masing-masing sebesar Rp615.567.397.385,41 dan Rp520.813.657.417,58 merupakan surplus atas kegiatan operasional, kegiatan non operasional, dan kejadian luar biasa pada Laporan Operasional Pemerintah Kabupaten Pati, yang menambah nilai ekuitas pada Neraca Pemerintah Kabupaten Pati Tahun 2017 dan 2016.

### 3. Dampak Kumulatif Perubahan Kebijakan/Kesalahan Mendasar

Dampak Kumulatif Perubahan Kebijakan/Kesalahan Mendasar pada tahun 2017 terdiri dari koreksi kas, koreksi piutang, koreksi penyisihan piutang, koreksi aset tetap, koreksi akumulasi penyusutan aset tetap, koreksi aset lainnya, koreksi kewajiban jangka pendek, koreksi ekuitas mutasi SKPD aset tetap dan koreksi ekuitas mutasi persediaan, dengan nilai sebesar (Rp229.795.894.334,90). Sedangkan Dampak Kumulatif Perubahan Kebijakan/Kesalahan Mendasar pada tahun 2016 adalah sebesar Rp1.051.194.851.948,72. Rincian Dampak Kumulatif Perubahan Kebijakan/Kesalahan Mendasar pada tahun 2017 sebesar (Rp229.795.894.334,90) disajikan sebagai berikut :



PEMERINTAH KABUPATEN PATI  
CATATAN ATAS LAPORAN KEUANGAN  
Untuk tahun yang berakhir pada tanggal 31 Desember 2017 dan 2016

| No            | Dampak Kumulatif Perubahan Kebijakan/Kesalahan Mendasar | 2017 (Rp)                   | 2016 (Rp)                   | Naik/ (Turun) (%) |
|---------------|---|-----------------------------|-----------------------------|-------------------|
| 1             | Koreksi kas   | (1.904.462.420,00)          | (339.743.174,00)            | 82,16             |
| 2             | Koreksi Piutang   | (1.749.821,01)              | (4.451.051.771,67)          | (254.271,83)      |
| 3             | Koreksi Penyisihan Piutang                              | 8.749,11                    | 0,00                        | 100,00            |
| 4             | Koreksi Aset Tetap                                      | 0,00                        | 730.724.053.683,72          | 0,00              |
| 5             | Koreksi Akumulasi Penyusutan Aset Tetap                 | (227.938.358.272,00)        | 297.470.777.333,18          | 217,87            |
| 6             | Koreksi Aset Lainnya                                    | 0,00                        | 27.442.698.551,49           | 0,00              |
| 7             | Koreksi Kewajiban Jangka Pendek                         | 48.667.429,00               | 348.117.326,00              | (615,30)          |
| 8             | Koreksi Ekuitas Mutasi SKPD Aset Tetap                  | 0,00                        | 0,00                        | 0,00              |
| 9             | Koreksi Ekuitas Mutasi SKPD Persediaan                  | 0,00                        | 0,00                        | 0,00              |
| <b>Jumlah</b> |   | <b>(229.795.894.334,90)</b> | <b>1.051.194.851.948,72</b> | <b>(121,86)</b>   |

a. Koreksi Kas

Saldo Koreksi Kas tahun 2017 dan 2016 disajikan sebesar (Rp1.904.462.420,00) dan (Rp339.743.174,00). Koreksi Kas pada tahun 2017 sebesar (Rp1.904.462.420,00) merupakan koreksi penyesuaian saldo dana BOS Tahun 2017 pada Dinas Pendidikan dan Kebudayaan, diuraikan sebagai berikut:

| No | Uraian   | Penambahan | Pengurangan      | Koreksi Kas        |
|----|--|------------|------------------|--------------------|
| 1  | Koreksi pengurangan saldo Kas Lainnya yang merupakan saldo BOS Satuan Pendidikan SMA/SMK Tahun 2016  | 0,00       | 1.884.104.612,00 | (1.884.104.612,00) |
| 2  | Koreksi pengurangan saldo Kas di Bendahara BOS karena double catat dengan saldo Kas di Bendahara Pengeluaran pada Satuan Pendidikan SD/SMP, sebagai berikut: |            |                  |                    |
|    | - SDN PECANGAAN  | 0,00       | 10.000,00        | (10.000,00)        |
|    | - SDN SUKOAGUNG  | 0,00       | 10.000,00        | (10.000,00)        |
|    | - SDN MOJO 02  | 0,00       | 36.000,00        | (36.000,00)        |
|    | - SDN PAYAK 03   | 0,00       | 161.000,00       | (161.000,00)       |
|    | - SDN BAKALAN  | 0,00       | 43.000,00        | (43.000,00)        |
|    | - SDN MANJANG  | 0,00       | 2.000,00         | (2.000,00)         |
|    | - SDN TEGALARUM  | 0,00       | 4.998.000,00     | (4.998.000,00)     |
|    | - SDN KEDUNG MULYO   | 0,00       | 78.000,00        | (78.000,00)        |
|    | - SDN BUNGASREJO   | 0,00       | 31.000,00        | (31.000,00)        |
|    | - SDN BAKARAN KULON 02   | 0,00       | 36.000,00        | (36.000,00)        |
|    | - SDN DOROPAYUNG 02  | 0,00       | 39.000,00        | (39.000,00)        |
|    | - SDN GROWONG LOR 01   | 0,00       | 18.000,00        | (18.000,00)        |
|    | - SDN KAYEN 02   | 0,00       | 13.000,00        | (13.000,00)        |
|    | - SDN JATIROTO 04  | 0,00       | 3.440.000,00     | (3.440.000,00)     |
|    | - SDN JIMBARAN   | 0,00       | 11.000,00        | (11.000,00)        |
|    | - SDN PURWOREJO 01   | 0,00       | 1.000,00         | (1.000,00)         |
|    | - SDN PURI 01  | 0,00       | 76.000,00        | (76.000,00)        |
|    | - SDN KEPOHKENCONO 03  | 0,00       | 76.000,00        | (76.000,00)        |
|    | - SDN SOKOPULUHAN 02   | 0,00       | 68.000,00        | (68.000,00)        |



PEMERINTAH KABUPATEN PATI  
**CATATAN ATAS LAPORAN KEUANGAN**  
 Untuk tahun yang berakhir pada tanggal 31 Desember 2017 dan 2016

| No            | Uraian  | Penambahan  | Pengurangan             | Koreksi Kas               |
|---------------|---|-------------|-------------------------|---------------------------|
| -             | SDN KASIYAN   | 0,00        | 27.000,00               | (27.000,00)               |
| -             | SDN JONGSO  | 0,00        | 8.000,00                | (8.000,00)                |
| -             | SDN SALANGAMER  | 0,00        | 6.000,00                | (6.000,00)                |
| -             | SDN WOTAN 04  | 0,00        | 72.715,00               | (72.715,00)               |
| -             | SDN KEDUNGSARI 02   | 0,00        | 38.000,00               | (38.000,00)               |
| -             | SDN TRANGKIL 05   | 0,00        | 4.000,00                | (4.000,00)                |
| -             | SDN KRANDAN   | 0,00        | 135.000,00              | (135.000,00)              |
| -             | SDN GUYANGAN  | 0,00        | 42.000,00               | (42.000,00)               |
| -             | SDN SUGIHAN   | 0,00        | 200.000,00              | (200.000,00)              |
| -             | SMP SATU ATAP NEGERI 1 PAKIS  | 0,00        | 198.000,00              | (198.000,00)              |
| 3             | Koreksi pengurangan saldo Kas di Bendahara BOS karena salah catat atas dana DAK pada :            |             |                         |                           |
| -             | SDN PULUHANTENGAH   | 0,00        | 450.000,00              | (450.000,00)              |
| -             | SDN PELEMGEDE 03  | 0,00        | 400.000,00              | (400.000,00)              |
| 4             | Koreksi pengurangan saldo Kas di Bendahara BOS karena salah catat saldo kas BOS pada SDN LAHAR 01 | 0,00        | 93,00                   | (93,00)                   |
| 5             | Koreksi pengurangan saldo Kas di Bendahara BOS karena salah catat dana P4TMS pada SMPN 3 PATI     | 0,00        | 9.630.000,00            | (9.630.000,00)            |
| <b>JUMLAH</b> |   | <b>0,00</b> | <b>1.904.462.420,00</b> | <b>(1.904.462.420,00)</b> |

b. Koreksi Piutang

Saldo Koreksi Piutang tahun 2017 dan 2016 disajikan sebesar (Rp1.749.821,01) dan (Rp4.451.051.771,67). Koreksi Piutang pada tahun 2017 sebesar (Rp1.749.821,01) dapat dijelaskan sebagai berikut :

- 1) Koreksi atas mutasi saldo piutang Retribusi Menara Telekomunikasi Tahun 2016 dari Dishubkominfo sebesar Rp1.428.093.192,00 ke Dinas Komunikasi dan Informatika Tahun 2017 sebesar Rp1.428.093.192,00 karena perubahan Susunan Organisasi Perangkat Daerah;
- 2) Koreksi atas saldo awal Piutang Tahun 2017 karena lebih catat pada Puskesmas Jakenan sebesar Rp0,01, dan koreksi lebih catat pada RSUD Soewondo sebesar Rp1.749.821,00;

Adapun rincian koreksi piutang tahun 2017 sebagai berikut :

| No            | Uraian   | Penambahan              | Pengurangan             | Koreksi               |
|---------------|--|-------------------------|-------------------------|-----------------------|
| 1             | Koreksi atas mutasi saldo piutang Retribusi Menara Telekomunikasi Tahun 2016 dari Dishubkominfo ke Dinas Komunikasi dan Informatika Tahun 2017 | 1.428.093.192,00        | 1.428.093.192,00        | 0,00                  |
| 2             | Koreksi saldo awal Piutang Tahun 2017 karena lebih catat pada Puskesmas Jakenan  | 0,00                    | 0,01                    | 0,01                  |
| 3             | Koreksi saldo awal Piutang Tahun 2017 karena lebih catat pada RSUD Soewondo  | 0,00                    | 1.749.821,00            | (1.749.821,00)        |
| <b>JUMLAH</b> |  | <b>1.428.093.192,00</b> | <b>1.429.843.013,01</b> | <b>(1.749.821,01)</b> |



c. Koreksi Penyisihan Piutang

Saldo Koreksi Penyisihan Piutang tahun 2017 dan 2016 disajikan sebesar Rp8.749,11 dan Rp0,00. Koreksi Piutang pada tahun 2017 sebesar Rp8.749,11 dapat dijelaskan sebagai berikut :

- 1) Koreksi atas mutasi saldo Penyisihan Piutang Retribusi Menara Telekomunikasi Tahun 2016 dari Dishubkominfo sebesar Rp186.514.128,88 ke Dinas Komunikasi dan Informatika Tahun 2017 sebesar Rp186.514.128,88 karena perubahan Susunan Organisasi Perangkat Daerah;
- 2) Koreksi atas saldo awal Penyisihan Piutang Tahun 2017 karena lebih catat pada RSUD Soewondo sebesar Rp8.749,11;

Adapun rincian koreksi Penyisihan Piutang tahun 2017 sebagai berikut :

| No            | Uraian  | Penambahan            | Pengurangan           | Koreksi         |
|---------------|---|-----------------------|-----------------------|-----------------|
| 1             | Koreksi atas mutasi saldo Penyisihan Piutang Retribusi Menara Telekomunikasi Tahun 2016 dari Dishubkominfo ke Dinas Komunikasi dan Informatika Tahun 2017 | 186.514.128,88        | 186.514.128,88        | 0,00            |
| 2             | Koreksi atas saldo awal Penyisihan Piutang Tahun 2017 karena lebih catat pada RSUD Soewondo   | 0,00                  | 8.749,11              | 8.749,11        |
| <b>JUMLAH</b> |   | <b>186.514.128,88</b> | <b>186.522.878,99</b> | <b>8.749,11</b> |

d. Koreksi Aset Tetap

Saldo Koreksi Aset Tetap tahun 2017 dan 2016 disajikan sebesar Rp0,00 dan Rp730.724.053.683,72.

e. Koreksi Akumulasi Penyusutan Aset Tetap

Saldo Koreksi Akumulasi Penyusutan Aset tetap tahun 2017 dan 2016 disajikan sebesar (Rp227.938.358.272,00) dan Rp297.470.777.333,18. Koreksi Akumulasi Penyusutan Aset tetap pada tahun 2017 sebesar (Rp227.938.358.272,00) merupakan koreksi atas saldo awal akumulasi penyusutan Jalan, Jaringan dan Irigasi Tahun 2017 pada Dinas Pekerjaan Umum dan Penataan Ruang.

f. Koreksi Aset Lainnya

Saldo Koreksi Aset Lainnya tahun 2017 dan 2016 disajikan sebesar Rp0,00 dan Rp27.442.698.551,49.

g. Koreksi Kewajiban Jangka Pendek

Saldo Koreksi Kewajiban Jangka Pendek tahun 2017 dan 2016 disajikan sebesar Rp48.667.429,00 dan Rp348.117.326,00. Koreksi Kewajiban Jangka Pendek tahun 2017 sebesar Rp48.667.429,00 dapat dijelaskan sebagai berikut :

- 1) Koreksi atas mutasi Utang Beban tahun 2016, yaitu dari Dinas Kehutanan dan Perkebunan (Dishutbun), Kantor Penelitian dan Pengembangan (Kanlitbang) dan Dinas Perhubungan, Komunikasi dan Informatika (Dishubkominfo) yang terkena dampak perubahan Organisasi Perangkat Daerah, dibayarkan pada Tahun 2017 oleh Dinas Lingkungan Hidup (DLH),



Badan Pemberdayaan Masyarakat Desa (Bapermasdes), Dinas Perumahan dan Kawasan Permukiman (Disperkim) dan Dinas Komunikasi dan Informatika (Diskominfo);

- 2) Koreksi atas kesalahan pencatatan Utang Beban Tahun 2016 yang dibayar di Tahun 2017 pada BPKAD, Inspektorat dan Kecamatan Cluwak.

Adapun rincian Kewajiban Jangka Pendek tahun 2017 sebagai berikut :

| No | Uraian  | Penambahan           | Pengurangan          | Koreksi              |
|----|---|----------------------|----------------------|----------------------|
| 1  | Koreksi atas mutasi Utang Beban tahun 2016 dari Dishutbun, Kanlitbang dan Dishubkominfo ke DLH, Dispermasdes, Disperkim dan Diskominfo, sebagai berikut :                         |                      |                      |                      |
|    | - Dishutbun (Utang Beban Pegawai sebesar Rp6,837,080,00 dibayar oleh Disperkim, dan Utang Beban Barjas sebesar Rp3,208,621,00 dibayar oleh Dispermasdes)                          | 0,00                 | 10.045.701,00        | (10.045.701,00)      |
|    | - Dispermasdes (Membayar Utang Beban Barjas Dishutbun sebesar Rp3,208,621,00)   | 3.208.621,00         | 0,00                 | 3.208.621,00         |
|    | - Disperkim (Membayar Utang Beban Pegawai Dishutbun sebesar Rp6,837,080,00)   | 6.837.080,00         | 0,00                 | 6.837.080,00         |
|    | - Kanlitbang (Utang Beban Barjas sebesar Rp1,523,908,00 dibayar oleh DLH)   | 0,00                 | 1.523.908,00         | (1.523.908,00)       |
|    | - DLH (Membayar Utang Beban Barjas Kanlitbang sebesar Rp1,523,908,00)   | 1.523.908,00         | 0,00                 | 1.523.908,00         |
|    | - Dishubkominfo (Utang Beban Pegawai sebesar Rp4,030,000,00 dibayar oleh Diskominfo)  | 0,00                 | 4.030.000,00         | (4.030.000,00)       |
|    | - Diskominfo (Membayar Utang Beban Pegawai dari Dishubkominfo Rp4,030,000,00)   | 4.030.000,00         | 0,00                 | 4.030.000,00         |
| 2  | Koreksi atas kesalahan pencatatan Utang Beban Tahun 2016 yang dibayar di Tahun 2017, sebagai berikut :  |                      |                      |                      |
|    | - BPKAD (Utang Beban pegawai atas insentif pemungutan pajak dan retribusi daerah yang tercatat di Tahun 2016 sebesar Rp168,684,894,00 dikoreksi menjadi sebesar Rp120,564,527,00) | 48.120.367,00        | 0,00                 | 48.120.367,00        |
|    | - Inspektorat (Utang Beban atas Jasa Listrik dan Telepon yang tercatat di Tahun 2016 sebesar Rp7,954,343,00 dikoreksi menjadi sebesar Rp7,277,076,00)                             | 677.267,00           | 0,00                 | 677.267,00           |
|    | - Kecamatan Cluwak (Utang Beban atas Jasa Listrik, Telepon dan Surat Kabar yang tercatat di Tahun 2016 sebesar Rp1,083,069,00 dikoreksi menjadi sebesar Rp1,213,274,00)           | 0,00                 | 130.205,00           | (130.205,00)         |
|    | <b>JUMLAH</b>   | <b>64.397.243,00</b> | <b>15.729.814,00</b> | <b>48.667.429,00</b> |

- h. Koreksi Ekuitas Mutasi SKPD Aset Tetap  
Saldo Koreksi Ekuitas Mutasi SKPD Aset Tetap tahun 2017 dan 2016 disajikan sebesar Rp0,00 dan Rp0,00.

- i. Koreksi Ekuitas Mutasi SKPD Persediaan





Saldo Koreksi Ekuitas Mutasi SKPD Persediaan tahun 2017 dan 2016 disajikan sebesar Rp0,00 dan Rp0,00. Koreksi Ekuitas Mutasi SKPD Persediaan tahun 2017 berasal dari mutasi Persediaan antar OPD yang terkena dampak perubahan Susunan Organisasi Perangkat Daerah pada tahun 2016 ke Tahun 2017, dan mempengaruhi nilai Persediaan di Neraca Tahun 2017. Adapun Koreksi Ekuitas Mutasi SKPD Persediaan tahun 2017 terdiri dari mutasi Persediaan yang keluar yaitu dari Dinas Kehutanan dan Perkebunan sebesar (Rp85.800,00), dan mutasi Persediaan yang masuk ke Dinas Pertanian sebesar Rp85.800,00, sehingga nilai akhir koreksi Ekuitas Mutasi SKPD Persediaan adalah sebesar Rp0,00

Rincian lebih lanjut Koreksi Ekuitas Tahun 2017 Kabupaten Pati disajikan dalam lampiran XXIII.

#### **4. Ekuitas Akhir**

Saldo Ekuitas Akhir berasal dari Ekuitas Awal ditambah oleh Surplus/Defisit - LO dan dampak kumulatif perubahan kebijakan/kesalahan mendasar serta perubahan lainnya seperti seperti koreksi nilai persediaan, selisih evaluasi aset tetap, koreksi kas, koreksi piutang, koreksi aset tetap, koreksi akumulasi penyusutan aset tetap, koreksi aset lainnya, koreksi kewajiban jangka pendek, koreksi mutasi SKPD aset tetap dan lain-lain yang tersaji dalam Laporan Perubahan Ekuitas (LPE). Saldo Ekuitas Akhir per 31 Desember 2017 dan per 31 Desember 2016 masing-masing adalah sebesar Rp5.993.431.450.513,70 dan Rp5.607.659.947.463,18.



## **BAB VI**

### **PENJELASAN ATAS INFORMASI NON KEUANGAN**

#### **VI.1. GAMBARAN UMUM KABUPATEN PATI**

Peraturan Daerah Kabupaten Tingkat II Pati tentang Hari Jadi Kabupaten Daerah Tingkat II Pati ditetapkan hari Kamis tanggal 7 Agustus 1323 Masehi. Kabupaten Pati terletak di daerah pantai utara pulau Jawa dan di bagian timur dari Provinsi Jawa Tengah. Secara administratif Kabupaten Pati mempunyai luas wilayah 150.368 Ha yang terbagi dalam 21 kecamatan, 401 desa, 5 kelurahan, 1.106 dukuh serta 1.478 RW dan 7.518 RT.

Dari segi letaknya Kabupaten Pati merupakan daerah yang strategis dibidang ekonomi sosial budaya dan memiliki potensi sumber daya alam serta sumber daya manusia yang dapat dikembangkan dalam semua aspek kehidupan masyarakat seperti pertanian, peternakan, perikanan, perindustrian, pertambangan/penggalian dan pariwisata.

Dari data yang diperoleh, potensi utama Kabupaten Pati adalah pada sektor pertanian, potensi pertanian cukup besar meliputi pertanian tanaman pangan, perkebunan, kehutanan, peternakan dan perikanan. Kondisi alam, letak geografis dan peninggalan sejarah merupakan potensi bagi pengembangan pariwisata di Kabupaten Pati seperti Waduk Gunungrowo, Goa Pancur dan lain-lain.

#### **VI.2. STRUKTUR ORGANISASI**

Berdasarkan Peraturan Daerah Kabupaten Pati Nomor 13 Tahun 2016 tentang Pembentukan dan Susunan Perangkat Daerah, telah ditetapkan organisasi, kewenangan dan tugas dari unit-unit yang membantu kelancaran pelaksanaan tugas-tugas Kepala Daerah yang terdiri atas Sekretariat Daerah, Sekretariat DPRD, Inspektorat, 20 Dinas Daerah, 3 Badan Daerah dan 21 Kecamatan serta 5 Kelurahan untuk membantu atau melaksanakan sebagian tugas Camat Pati, yang berlaku mulai 1 Januari 2017, dengan rincian sebagai berikut :

1. Dinas Daerah, terdiri dari :
  - a. Dinas Kependudukan dan Pencatatan Sipil;
  - b. Dinas Kearsipan dan Perpustakaan;
  - c. Dinas Kelautan dan Perikanan;
  - d. Dinas Kepemudaan, Olahraga dan Pariwisata;
  - e. Dinas Kesehatan;
  - f. Satuan Polisi Pamong Praja;
  - g. Dinas Komunikasi dan Informatika;
  - h. Dinas Koperasi, Usaha Mikro, Kecil, dan Menengah;
  - i. Dinas Lingkungan Hidup;
  - j. Dinas Ketahanan Pangan;
  - k. Dinas Pekerjaan Umum dan Penataan Ruang;
  - l. Dinas Perumahan dan Kawasan Permukiman;



- m. Dinas Pemberdayaan Masyarakat dan Desa;
  - n. Dinas Penanaman Modal dan Pelayanan Terpadu Satu Pintu;
  - o. Dinas Pendidikan dan Kebudayaan;
  - p. Dinas Perdagangan dan Perindustrian;
  - q. Dinas Perhubungan;
  - r. Dinas Pertanian;
  - s. Dinas Sosial;
  - t. Dinas Tenaga Kerja;
2. Badan Daerah, terdiri dari :
- a. Badan Kepegawaian, Pendidikan dan Pelatihan;
  - b. Badan Pengelolaan Keuangan dan Aset Daerah;
  - c. Badan Perencanaan Pembangunan Daerah;
3. Kecamatan, terdiri dari :
- a. Kecamatan Batangan;
  - b. Kecamatan Cluwak;
  - c. Kecamatan Dukuhseti;
  - d. Kecamatan Gabus;
  - e. Kecamatan Gembong;
  - f. Kecamatan Gunungwungkal;
  - g. Kecamatan Jaken;
  - h. Kecamatan Jakenan;
  - i. Kecamatan Juwana;
  - j. Kecamatan Kayen;
  - k. Kecamatan Margorejo;
  - l. Kecamatan Margoyoso;
  - m. Kecamatan Pati;
  - n. Kecamatan Pucakwangi;
  - o. Kecamatan Sukolilo;
  - p. Kecamatan Tambakromo;
  - q. Kecamatan Tayu;
  - r. Kecamatan Tlogowungu;
  - s. Kecamatan Trangkil;
  - t. Kecamatan Wedarijaksa;
  - u. Kecamatan Winong;
4. Untuk membantu atau melaksanakan sebagian tugas Camat Pati, dibentuk Kelurahan, yang terdiri dari :
- a. Kelurahan Pati Wetan;
  - b. Kelurahan Pati Lor;
  - c. Kelurahan Pati Kidul;
  - d. Kelurahan Parenggan;
  - e. Kelurahan Kalidoro.
5. Unit yang tetap melaksanakan tugasnya sampai dengan peraturan perundang-undangan mengenai pelaksanaan urusan dan organisasinya diundangkan :
- a. Kantor Kesatuan Bangsa dan Politik;



- b. RSUD RAA Soewondo;
- c. RSUD Kayen;
- d. Badan Penanggulangan Bencana Daerah.

Disamping itu, terdapat 5 Badan Usaha Milik Daerah (BUMD) Kabupaten Pati yang terdiri atas :

1. PD. BPR BKK Pati;
2. PD. BKK Tayu Kabupaten Pati;
3. PD. BPR Bank Daerah Kabupaten Pati;
4. Perusda Aneka Usaha Kabupaten Pati;
5. Perusahaan Daerah Air Minum (PDAM) Kabupaten Pati.

### VI.3. INFORMASI TAMBAHAN

Di samping informasi tersebut, perlu diinformasikan beberapa hal yang dianggap penting dalam penyusunan laporan keuangan Pemerintah Kabupaten Pati Tahun Anggaran 2017 sebagai berikut :

1. Nilai aset yang disajikan dalam neraca adalah aset yang mempunyai nilai yang cukup material sesuai dengan kebijakan akuntansi sesuai dengan Peraturan Bupati Pati Nomor 64 Tahun 2017 tentang Perubahan Ketiga Atas Peraturan Bupati Pati Nomor 25 Tahun 2014 Tentang Kebijakan Akuntansi Pemerintah Daerah mengenai batas minimal kapitalisasi aset.
2. RSUD “RAA Soewondo” telah ditetapkan sebagai Badan Layanan Umum Daerah (BLUD) sejak tanggal 1 September 2009 melalui Surat Keputusan Bupati Pati Nomor 900/1881/2009 tentang Penetapan Status Pola Pengelolaan Keuangan Badan Layanan Umum (PPK - BLUD) pada RSUD “RAA Soewondo” dan pelaksanaan Penatausahaan Pengelolaan Keuangan Badan Layanan Umum Daerah (PPK - BLUD) pada RSUD “RAA Soewondo” Tahun Anggaran 2010 mengacu pada Surat Keputusan Direktur RSUD “RAA Soewondo” Nomor 445/14a/2010 tentang Pedoman Penatausahaan Keuangan RSUD “RAA Soewondo”.
3. RSUD Kayen telah ditetapkan sebagai Badan Layanan Umum Daerah (BLUD) sejak tanggal 1 Januari 2016 berdasarkan Keputusan Bupati Pati Nomor 900/1334 Tahun 2015 tentang Pola Pengelolaan Keuangan Badan Layanan Umum Daerah Pada Rumah Sakit Umum Daerah Kayen Kabupaten Pati.
4. Puskesmas di Kabupaten Pati telah ditetapkan sebagai Badan Layanan Umum Daerah (BLUD) sejak tanggal 1 Januari 2016 berdasarkan Keputusan Bupati Pati sebagai berikut :

| Nomor SK                | Tentang   |
|-------------------------|---|
| 445.4 / 4212 Tahun 2015 | tentang Pola Pengelolaan Keuangan Badan Layanan Umum Daerah pada Unit Pelaksana Teknis Puskesmas Sukolilo I Kabupaten Pati  |
| 445.4 / 4213 Tahun 2015 | tentang Pola Pengelolaan Keuangan Badan Layanan Umum Daerah pada Unit Pelaksana Teknis Puskesmas Sukolilo II Kabupaten Pati |



---

|              |            |   |
|--------------|------------|---|
| 445.4 / 4214 | Tahun 2015 | tentang Pola Pengelolaan Keuangan Badan Layanan Umum Daerah pada Unit Pelaksana Teknis Puskesmas Kayen Kabupaten Pati         |
| 445.4 / 2415 | Tahun 2015 | tentang Pola Pengelolaan Keuangan Badan Layanan Umum Daerah pada Unit Pelaksana Teknis Puskesmas Tambakromo Kabupaten Pati    |
| 445.4 / 4220 | Tahun 2015 | tentang Pola Pengelolaan Keuangan Badan Layanan Umum Daerah pada Unit Pelaksana Teknis Puskesmas Winong I Kabupaten Pati      |
| 445.4 / 4221 | Tahun 2015 | tentang Pola Pengelolaan Keuangan Badan Layanan Umum Daerah pada Unit Pelaksana Teknis Puskesmas Winong II Kabupaten Pati     |
| 445.4 / 4222 | Tahun 2015 | tentang Pola Pengelolaan Keuangan Badan Layanan Umum Daerah pada Unit Pelaksana Teknis Puskesmas Pucakwangi I Kabupaten Pati  |
| 445.4 / 4223 | Tahun 2015 | tentang Pola Pengelolaan Keuangan Badan Layanan Umum Daerah pada Unit Pelaksana Teknis Puskesmas Pucakwangi II Kabupaten Pati |
| 445.4 / 4236 | Tahun 2015 | tentang Pola Pengelolaan Keuangan Badan Layanan Umum Daerah pada Unit Pelaksana Teknis Puskesmas Jaken Kabupaten Pati         |
| 445.4 / 4234 | Tahun 2015 | tentang Pola Pengelolaan Keuangan Badan Layanan Umum Daerah pada Unit Pelaksana Teknis Puskesmas Batangan Kabupaten Pati      |
| 445.4 / 4217 | Tahun 2015 | tentang Pola Pengelolaan Keuangan Badan Layanan Umum Daerah pada Unit Pelaksana Teknis Puskesmas Juwana Kabupaten Pati        |
| 445.4 / 4228 | Tahun 2015 | tentang Pola Pengelolaan Keuangan Badan Layanan Umum Daerah pada Unit Pelaksana Teknis Puskesmas Jakenan Kabupaten Pati       |
| 445.4 / 4232 | Tahun 2015 | tentang Pola Pengelolaan Keuangan Badan Layanan Umum Daerah pada Unit Pelaksana Teknis Puskesmas Pati I Kabupaten Pati        |
| 445.4 / 4237 | Tahun 2015 | tentang Pola Pengelolaan Keuangan Badan Layanan Umum Daerah pada Unit Pelaksana Teknis Puskesmas Pati II Kabupaten Pati       |
| 445.4 / 4224 | Tahun 2015 | tentang Pola Pengelolaan Keuangan Badan Layanan Umum Daerah pada Unit Pelaksana Teknis Puskesmas Gabus I Kabupaten Pati       |
| 445.4 / 4219 | Tahun 2015 | tentang Pola Pengelolaan Keuangan Badan Layanan Umum Daerah pada Unit Pelaksana Teknis Puskesmas Gabus II Kabupaten Pati      |
| 445.4 / 4233 | Tahun 2015 | tentang Pola Pengelolaan Keuangan Badan Layanan Umum Daerah pada Unit Pelaksana Teknis Puskesmas Margorejo Kabupaten Pati     |
| 445.4 / 4216 | Tahun 2015 | tentang Pola Pengelolaan Keuangan Badan Layanan Umum Daerah pada Unit Pelaksana Teknis Puskesmas Gembong Kabupaten Pati       |

---



|              |            |  |
|--------------|------------|--|
| 445.4 / 4238 | Tahun 2015 | tentang Pola Pengelolaan Keuangan Badan Layanan Umum Daerah pada Unit Pelaksana Teknis Puskesmas Tlogowungu Kabupaten Pati     |
| 445.4 / 4227 | Tahun 2015 | tentang Pola Pengelolaan Keuangan Badan Layanan Umum Daerah pada Unit Pelaksana Teknis Puskesmas Wedarijaksa I Kabupaten Pati  |
| 445.4 / 4225 | Tahun 2015 | tentang Pola Pengelolaan Keuangan Badan Layanan Umum Daerah pada Unit Pelaksana Teknis Puskesmas Wedarijaksa II Kabupaten Pati |
| 445.4 / 4226 | Tahun 2015 | tentang Pola Pengelolaan Keuangan Badan Layanan Umum Daerah pada Unit Pelaksana Teknis Puskesmas Trangkil Kabupaten Pati       |
| 445.4 / 4218 | Tahun 2015 | tentang Pola Pengelolaan Keuangan Badan Layanan Umum Daerah pada Unit Pelaksana Teknis Puskesmas Margoyoso I Kabupaten Pati    |
| 445.4 / 4229 | Tahun 2015 | tentang Pola Pengelolaan Keuangan Badan Layanan Umum Daerah pada Unit Pelaksana Teknis Puskesmas Margoyoso II Kabupaten Pati   |
| 445.4 / 4230 | Tahun 2015 | tentang Pola Pengelolaan Keuangan Badan Layanan Umum Daerah pada Unit Pelaksana Teknis Puskesmas Gunungwungkal Kabupaten Pati  |
| 445.4 / 4063 | Tahun 2015 | tentang Pola Pengelolaan Keuangan Badan Layanan Umum Daerah pada Unit Pelaksana Teknis Puskesmas Cluwak Kabupaten Pati         |
| 445.4 / 4231 | Tahun 2015 | tentang Pola Pengelolaan Keuangan Badan Layanan Umum Daerah pada Unit Pelaksana Teknis Puskesmas Tayu I Kabupaten Pati         |
| 445.4 / 4239 | Tahun 2015 | tentang Pola Pengelolaan Keuangan Badan Layanan Umum Daerah pada Unit Pelaksana Teknis Puskesmas Tayu II Kabupaten Pati        |
| 445.4 / 4235 | Tahun 2015 | tentang Pola Pengelolaan Keuangan Badan Layanan Umum Daerah pada Unit Pelaksana Teknis Puskesmas Dukuhseti Kabupaten Pati      |

5. Dalam menjalankan pelayanan kepada masyarakat, Pemerintah Kabupaten Pati di Tahun 2017 mendapat dukungan dana dari Pemerintah Pusat melalui Dana Tugas Pembantuan (TP). Realisasi penggunaan dana yang dikelola oleh Satuan Kerja Tugas Pembantuan di Kabupaten Pati sampai dengan 31 Desember 2017 adalah sebesar Rp27.862.727.623,00 dari anggaran sebesar Rp29.188.212.000,00 atau tercapai 95,46%, dengan rincian berikut :

| No | NAMA SATKER  | ANGGARAN                 | REALISASI                | + / (-)                   | %            |
|----|--|--------------------------|--------------------------|---------------------------|--------------|
| 1  | DINAS PERTANIAN KABUPATEN PATI                     | 5.124.012.000,00         | 4.674.105.239,00         | (449.906.761,00)          | 91,22        |
| 2  | DINAS PERTANIAN KABUPATEN PATI                     | 13.725.500.000,00        | 13.023.480.950,00        | (702.019.050,00)          | 94,89        |
| 3  | DINAS PERTANIAN KABUPATEN PATI                     | 1.888.700.000,00         | 1.879.127.000,00         | (9.573.000,00)            | 99,49        |
| 4  | DINAS KELAUTAN DAN PERIKANAN KAB. PATI             | 2.450.000.000,00         | 2.437.740.936,00         | (12.259.064,00)           | 99,50        |
| 5  | DINAS PERDAGANGAN DAN PERINDUSTRIAN KABUPATEN PATI | 6.000.000.000,00         | 5.848.273.498,00         | (151.726.502,00)          | 97,47        |
|    | <b>JUMLAH</b>                                      | <b>29.188.212.000,00</b> | <b>27.862.727.623,00</b> | <b>(1.325.484.377,00)</b> | <b>95,46</b> |



## **BAB VII PENUTUP**

Di dalam Undang-Undang Nomor 17 Tahun 2003 tentang Keuangan Negara, terdapat penegasan di bidang pengelolaan keuangan, yaitu bahwa kekuasaan pengelolaan keuangan negara adalah sebagai bagian dari kekuasaan pemerintahan dan kekuasaan pengelolaan keuangan negara dari Presiden, sebagian dilimpahkan kepada gubernur/bupati/walikota selaku kepala pemerintah daerah. Ketentuan tersebut berdampak pada pengaturan pengelolaan keuangan daerah, yaitu bahwa gubernur/bupati/walikota bertanggungjawab atas pengelolaan keuangan daerah sebagai bagian dari pemerintah daerah. Untuk memenuhi ketentuan tersebut, Laporan Keuangan Pemerintah Daerah (LKPD) Kabupaten Pati Tahun Anggaran 2017 disusun dan disajikan sebagai media pertanggungjawaban pelaksanaan APBD Tahun Anggaran 2017.

Sebagai penutup dapat disimpulkan bahwa dalam pengelolaan keuangan selama Tahun Anggaran 2017 untuk realisasi pendapatan daerah Kabupaten Pati Tahun 2017 secara keseluruhan dapat melebihi target yang telah ditetapkan dan mengalami peningkatan bila dibanding realisasi Tahun 2016 dan realisasi belanja daerah mengalami peningkatan bila dibanding realisasi belanja Tahun 2016.

Laporan Keuangan Pemerintah Daerah (LKPD) Kabupaten Pati Tahun Anggaran 2017 ini dimaksudkan untuk memberikan informasi secara menyeluruh mengenai pelaksanaan APBD Kabupaten Pati Tahun Anggaran 2017 dan posisi keuangan Pemerintah Daerah Kabupaten Pati per 31 Desember 2017. Selanjutnya informasi dalam Laporan Keuangan Pemerintah Daerah (LKPD) ini di harapkan dapat dipergunakan oleh para pemangku kepentingan sebagai bahan masukan dan pertimbangan dalam pelaksanaan evaluasi kinerja, penentuan arah kebijakan penyelenggaraan pemerintahan pada tahun anggaran yang akan datang, serta pengambilan keputusan lainnya.

Oleh karena itu dalam kesempatan ini Pemerintah Kabupaten Pati mengharapkan adanya kontribusi yang bersifat positif berupa saran pemikiran dari semua pihak demi tersusunnya Laporan Keuangan Pemerintah Kabupaten Pati Tahun Anggaran 2018 yang lebih sempurna sesuai dengan Ketentuan Peraturan Perundang-undangan yang berlaku.

**BUPATI PATI**

**HARYANTO, SH., MM., M.Si.**