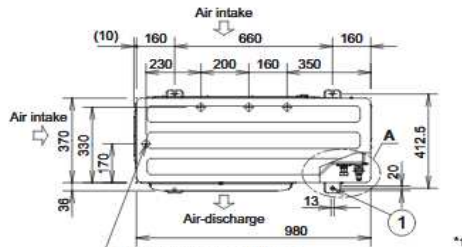
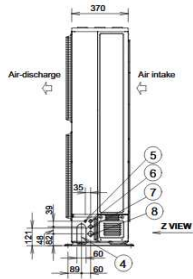



Panasonic®

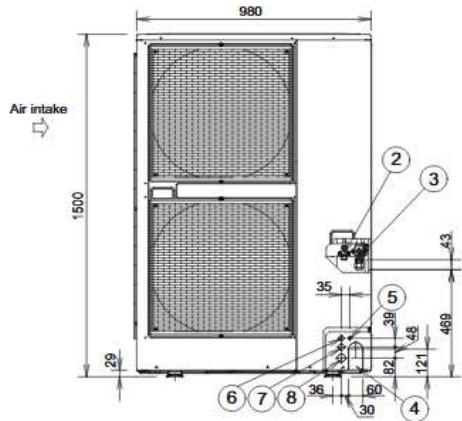
chauffage, climatisation & réfrigération

FICHE PRODUIT

Paci Elite U-200PE2E8A



4 × ϕ 32 holes (holes for drain)
When using a drain pipe, install the drain socket (field supply) onto the drain port. Seal the other drain port with the rubber cap.



SPECIFICATIONS TECHNIQUES

Modèle		U-200PE2E8A	
Alimentation électrique	400V	50 Hz	Triphasé
Puissance frigorifique	froid	kW	19,5
Puissance calorifique	chaud		22,4
Puissance absorbée	froid	kW	6,29
	chaud		6,22
EER	froid		3,1
COP	chaud		3,60
SEER	froid		5,11
SCOP	chaud		3,57
Débit d'air		m ³ /min	164
Niveau de pression sonore	froid/chaud (fort)	dB(A)	60 / 62
Dimensions		mm	1500 x 980 x 370
Poids net		kg	127
Connexion frigorifique	gaz	" (mm)	ϕ 1 (25,40)
	liquide	" (mm)	ϕ 3/8 (9,52)
Longueur max UE/UI		m	120
Dénivelé max UE/UI		m	30
Quantité de fluide frigo préchargé	R410 A	kg	5,60
Préchargé pour		m	30
Complément de charge		g/m	50
Alimentation principale		section	mm ² 2,5
Intensité absorbée MAX		A	20
Protection alimentation		A	15
Bus de communication	section	mm ²	0,75
	longueur	m	1000
Plage de température	froid	°C	-15/+46
	chaud	°C	-20/+24

