




Coimisiún an Chúlchiste Náisiúnta
Pinsean



Tuarascáil Bhliantúil agus Ráitis Airgeadais **2011**



Coimisiún an Chúlchiste Náisiúnta Pinsean
National Pensions Reserve Fund Commission

Áras an Státhchiste,
Sráid na Canáile Móire, Baile Átha Cliath 2, Éire

Teileafón: (353 1) 664 0800

Facs: (353 1) 664 0890

29 Meitheamh 2012

An tUasal Michael Noonan, T.D.,
Aire Airgeadais,
Tithe an Rialtais,
Sráid Mhuirfeadh Uachtar,
Baile Átha Cliath 2

A Aire a chara,

Tá sé d'onóir agam Tuarascáil agus Cuntais Choimisiún an Chúlchiste Náisiúnta Pinsean don bhliain dár críoch an 31 Nollaig 2011 a chur faoi do bhráid.

Is mise le meas,

Paul Carty,
Cathaoirleach

Clár

TUARASCÁIL

Ón Gcathaoirleach	4
Príomhfhiricí agus figiúirí	6
Forléargas	8
An Phunann stiúrtha	10
Straitéis infheistíochta	12
Athbhreithniú ar an margadh	15
Feidhmíocht	17
Athbhreithniú ar an bpunann lánroghnach	20
Infheistíocht fhreagrach	28
Rlosca, maoirseacht agus rialuithe	31
Táillí agus Speansais	32
Coimisinéirí	33
Rialachas an chiste	34

RÁITIS AIRGEADAIS

Comhaltaí an Choimisiúin agus Faisnéis Eile	38
Tuarascáil na nInfheistíochtaí Lánroghnacha	39
Ráiteas Maidir le Freagrachtaí an Choimisiúin	40
Ráiteas Maidir le Rialú Inmheánach Airgeadais	41
Tuarascáil an Ard-Reachtair Cuntas agus Ciste	43
Beartais Chuntasáíochta	44
Cuntas an Chiste	47
Ráiteas Glansócmhainní	48
Cuntas Riaracháin	49
Ráiteas Dreabhadh Airgid	50
Nótaí do na Cuntais	51

PUNANN INFHEISTÍOCHTA Í

Punann Infheistíochtaí	72
Gluais	104
Gníomhaireacht Bainistíochta an Chisteáin Náisiúnta - Faisnéis Chorporáideach	105

Ráiteas an Chathaoirligh



Is iomaí dúshlán a bhí ag an gCúlchiste Náisiúnta Pinsean (“CNP” nó an “Ciste”) i rith na bliana 2011.

Ar mhaithe le cuspóirí bainistíochta tá an Ciste roinnte idir dhá phunann – An Phunann Lánroghnach (a bhfuil freagracht go fóill ar an gCoimisiún ar a shon) agus

Infheistíochtaí Stiúrtha (infheistíochtaí a dhéantar faoi stiúir ón Aire Airgeadais).

Bhí luach €13.4 billiún ag an CNP ar 31 Nollaig 2011, comhdhéanta de Phunann Lánroghnach €5.4bn agus Punann Stiúrtha €8.0 billiún.

PRÍOMHFHORBAIRTÍ

Tháinig laghdú suntasach ar mhéid na Punainne Lánroghnaí mar gheall ar an riachtanas €10 billiún a leachtú le hinfheistiú faoi Chlár Tacaíochta an AE/ IMF d’Éirinn. Cuireadh na díolúcháin riachtanacha i bhfeidhm thar raon d’aicmí sócmhainní agus ar bhonn céimithe i rith an chéad leath den bhliain 2011, agus dhá chuspóir acu, tionchar an díolúcháin sócmhainní ar an margadh a íoslaghdú agus neamhchosaint na n-aicmí sócmhainní a choinneáil i gcomhar le meáchain fhadtéarmacha straitéiseacha. Chomh maith leis sin, díoladh codanna de shócmhainní neamhleachtacha an Chiste (maoin agus cothromas príomháideach) ag uaireanta a raibh an Coimisiún in ann buntáiste a bhaint as tosca fabhracha i margaí tánaisteacha na sócmhainní seo.

Nuair a Fógraíodh togra an Chiste Infheistíochta Straitéiseach i mí Mheán Fómhair 2011, léirigh an Rialtas go raibh fócas infheistíochtaí an Chiste á n-athdhírú i dtreo na hÉireann. Ba mhór an dúshlán é ailíniú a dhéanamh ar straitéis an Chiste, atá oiriúnach do shainordú fhadtéarmach an Chiste faoina reachtaíocht, agus an dóchúlacht ann go mbeidh sé riachtanach cuid shuntasach den Chiste a infheistiú in Éirinn, cé nach bhfuil reachtaíocht déanta ina leith sin go fóill. I bhfianaise na neamhchinnteachta seo aontaíodh gur cheart bainistiú an Chiste a dhírú níos mó ar chaomhnú caipitil agus an cumas a choinneáil chomh maith le bheith rannpháirteach i ngnóthacháin má fheidhmíonn na margaí go maith.

Baineadh é seo amach trí chéadroghanna ar dhíol in innéacs cothromais a cheannach i mí Mheithimh 2011 le neamhchosaint ainmniúil de €1.3 billiún a rinne laghdú suntasach ar neamhnochtadh an Chiste i leith margaí laga cothromais nuair a chuirtear é le cinneadh infheistíochta oirbheartach seasamh faoi mheáchan chothabháil i gcothromais. Dá thoradh sin bhí an-chosaint ag an gCiste ón meath géar sna margaí cothromais sa dara leath den bhliain.

INFHEISTÍOCHTAÍ STIÚRTHA

Maidir leis na hInfheistíochtaí Stiúrtha:

- Infheistíodh €10 billiún in athchaipitliú Bhainc-Aontas Éireann i mí Iúil 2011 (€8.8 billiún) agus Bhanc na hÉireann (€1.2 billiún).
- I rith an chéad leath de 2011 fuair an Phunann Stiúrtha €1.0 billiún san iomlán ó ghnáthscaireanna Bhanc na hÉireann a dhíol le cuibhreas infheisteoirí príobháideacha. Ar Threoir ón Aire Airgeadais, tugadh an t-airgead seo ar ais don Státchiste.
- Ar 31 Nollaig 2011 tugadh luacháil €8.0 billiún don Phunann Stiúrtha, ar bhonn luacháil chóir margaidh de réir phrionsabail chuntasaíochta a nglactar go coitianta leo.
- Ar 31 Nollaig 2011 bhí úinéireacht an Chiste ar Bhainc-Aontas Éireann agus ar Bhanc na hÉireann cothrom le 99.8% agus 15.1% faoi seach.

FEIDHMÍOCHT

- Fuarthas toradh +2.1% ón bPunann Lánroghnach i 2011, rud a sháraigh tagarmharc an Chiste féin (-0.7%) agus an toradh ar an meán-chiste pinsin bainistithe Éireannach (-3.5%).
- Ó cuireadh tús leis an gCiste i mí Aibreáin 2001, tá toradh bliantúlaithe de +3.3% ginte ag an bPunann Lánroghnach, i gcomparáid le +2.1% sa bhliain do thagarmharc an Chiste agus +1.1% don mheán-chiste bainistithe Pinsin Éireannach.
- Bhí toradh -58.1% ar an bPunann Stiúrtha i 2011 mar gheall ar laghduithe i luachálacha na ngnáthscaireanna agus na scaireanna tosaíochta i mBainc-Aontas Éireann agus i mBanc na hÉireann a bhí i seilbh an Chiste.
- Bhí toradh iomlán an Chiste, lena n-áirítear na Punainn Lánroghnach agus Stiúrtha, cothrom le -36.7% le haghaidh 2011.

Is féidir achoimriú mar seo a leanas a dhéanamh ar ghluaiseacht luach an Chiste i rith na bliana:

	€bn
CNP ag 31 Nollaig 2010	22.7
Aistarraingt an Stáitchiste	-1.0
Glanghnóthachán Luach na Punainne Lánroghnaí	0.2
Glanlaghdú i luach na nInfheistíochtaí Stiúrtha	-8.5
CNP ag 31 Nollaig 2011	13.4

CISTE STRAITÉISEACH INFHEISTÍOCHTA

Ba eochairfhorbairt é fógra an Rialtais i mí Mheán Fómhair 2011 faoi thogra an Chiste Straitéiseach Infheistíochta. Faoin togra seo, táthar ag súil go mbeidh ról cinnireachta ag an gCiste, faoi réir ag na leasuithe riachtanacha reachtaíochta, i bhforbairt agus i mbunú chistí infheistíochta, ag infheistiú ar bhonn tráchtála in earnála a mbaineann tábhacht straitéiseach leo in eacnamaíocht na hÉireann. Beidh an Ciste ina infheisteoir cloch coirnéil, ag feidhmiú dá réir mar chatalaíoch le caipiteal infheistíochta triú páirtí a mhealladh agus ag tuilleamh torthaí tarraingteacha coirgeartaithe le haghaidh riosca don Chiste.

Mar go mbeifear ag díriú níos mó ar infheistíocht in Éirinn sa chur chuige seo, beidh gá le hathrú a dhéanamh sa reachtaíocht i sainordú an Chiste. In oirchill an leasú reachtaíochta seo, bhí an Coimisiún ag obair le píblíne infheistíochtaí ionchasacha a fhorbairt faoi scáth an Chiste Straitéiseach Infheistíochta.


BAINISTEOIR

Tar éis dul i gcomhairle leis an Aire Airgeadais, d'athcheap an Coimisiún an GBCN mar Bhainisteoir an Chiste i mí Mhárta 2011 le haghaidh tréimhse breise cúig bliana go dtí mí Aibreáin 2016.

ACHOIMRE

D'fheidhmigh an Ciste go maith i mbliain a bhí luaineach sna margaí agus dúshlánach don Chiste agus é ag tabhairt faoi athfhócasú suntasach a dhéanamh i dtreo níos mó infheistíochta in Éirinn. Tá riocht maith ar an gCiste áfach leis an gclár oibre nua seo a sheachadadh.

Mar fhocal scoir, ba mhaith liom buíochas a ghabháil le mo Chomhchoimisinéirí agus le comhaltaí ár gcoistí comhairleacha ar son a dtiomantais agus a ndúthracht le dhá mhí déag anuas. Ba mhaith liom buíochas a ghabháil go háirithe le foireann an GBCN as an obair chrua a rinne siad agus as an ngairmiúlacht le linn tréimhse chasta inar tharla athruithe suntasacha don Chiste.



Paul Carty

Cathaoirleach
29 Meitheamh 2012

Príomhfhirice agus Figiúirí

FORLÉARGAS

Ag 31 Nollaig 2011 bhí luach iomlán an Chiste cothrom le €13.4 billiún:

- Bhí luach €5.4bn ag an bPunann Lánroghnach, a bhfuil freagracht go fóill ag an gCoimisiún as a infheistiú, (40.6 % den iomlán).
- Bhí luach €8.0 billiún ag an bPunann Stiúrtha, infheistióchtaí i bhforais airgeadais Éireannacha a rinneadh ar chúiseanna bheartas poiblí ar threoir ón Aire Airgeadais (59.4 % den iomlán).

Cairt 1

CNP 31 Nollaig 2011 - luach iomlán €13.4bn



- Punann Stiúrtha - €7,962m
- Punann Lánroghnach - €5,453m

LEITHDHÁILEADH SÓCMHAINNÍ

Is mar seo a leanas a bhí leithdháileadh sócmhainní an Chiste ag 31 Nollaig 2011:

Leithdháileadh Sócmhainní			
	Sócmhainní €m	% den Phunann Lánroghnach	% den Chiste Iomlán
Mórchaidhp	1,346	24.7	
Mionchaidhp	141	2.6	
Margaí ag Teacht chun Cinn	376	6.9	
Céadroghanna Cothromais	265	4.9	
Iomlán Cothromas Liostaithe	2,128	39.1	
Bannaí rialtais Crios euro	-	0.0	
Bannaí Boilsciú-nasca Crios euro	78	1.4	
Bannaí Corparáideacha Crios euro	271	5.0	
Airgead Tirim	946	17.3	
Iomlán Sócmhainní Airgeadais	1,295	23.7	
Cothromas Priobháideach	772	14.2	
Maoin	507	9.3	
Tráchtearraí	273	5.0	
Bonneagar	308	5.6	
Cistí Dearbh-Thoradh	170	3.1	
Iomlán Sócmhainní Malartacha	2,030	37.2	
IOMLÁN PUNANN LÁNROGHNACH	5,453	100.0	40.6
Bainc-Aontas Éireann	6,119		45.6
Banc na hÉireann	1,843		13.8
IOMLÁN INFHEISTÍOCHTA STIÚRTHA	7,962		59.4
CISTE IOMLÁN	13,415		100.0

- I mí Mheitheamh 2011 laghdaigh an CNP a neamhchosaint cothromais trí chéadroghanna ar dhíol in innéacs cothromais dhá bhliain a cheannach agus trí sheasamh suntasach oirbheartach faoi mheáchan a ghlacadh i gcothromais.

- Ag deireadh na bliana bhí neamhchosaint dhíreach an Chiste i leith cothromais cothrom le €1,863 ach i nglantearmaí bhí an neamhchosaint seo fritháirithe ag méid ainmniúil comhiomlánaithe de €1,428 milliún. Bhí luach €265 ag na céadroghanna ar dhíol ag deireadh na bliana.
- Bhí an Phunann Stiúrtha comhdhéanta de €6.1 billiún i mBainc-Aontas Éireann (úinéireacht 99.8 %) agus €1.8 billiún i mBanc na hÉireann (úinéireacht 15.1%).

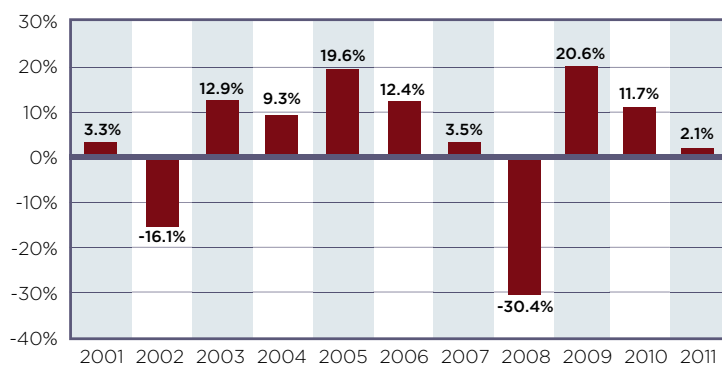
FEIDHMÍOCHT

- Bhí toradh +2.1% ar Phunann Lánroghnach an Chiste i 2011.
- Bhí toradh na +2.1% ag an bPunann Lánroghnach i gcomparáid le toradh -0.7% ar thagarmharc an Chiste agus toradh -3.5% ar an meán-chiste pinsin Éireannach
- Ó cuireadh an CNP ar bun i 2001, tá toradh bliantúlaithe de +3.3% sa bhliain ginte ag an bPunann Lánroghnach, i gcomparáid le torthaí do na meán-chistí bainistithe pinsin Éireannacha de +1.1% sa bhliain, boilsciú Éireannach de +2.5%, agus tagarmharc an chiste de +2.1% sa bhliain.
- D'eascair feidhmíocht láidir an Chiste i 2011 i gcoinne a thagarmharc den chuid is mó as an gcinneadh laghdú a dhéanamh ar neamhchosaint an Chiste sna margáí cothromais. Tiománadh an cinneadh seo ag an riachtanas níos mó caipitil a chaomhnú agus sainordú an Chiste ag forbairt agus bhí cinneadh oirbheartach ann chomh maith a bheith faoi mheáchan sna margáí cothromais.
- Tugtar léargas ar thorthaí bliantúla an Chiste ó cuireadh ar bun é sa chairt thíos.
- Athraíodh straitéis infheistíochta na Punainne Lánroghnaí ón 1 Eanáir 2010 agus sonraíodh cuspóir tánaisteach infheistíochta, le costas fhiachas an rialtais a shárú sa bhfeidhmíocht thar tréimhsí rollaithe 5 bliana le dóchúlacht 75%.

Thuill an Phunann Lánroghnach toradh +6.8% sa tréimhse ón 1 Eanáir 2010, i gcomparáid le torthaí don mheán-chiste bainistithe pinsean Éireannach de +3.7% sa bhliain, do thagarmharc an Chiste de +6.2% sa bhliain agus do mheántoradh de +6.9% ar fhiachas cúig bliana Rialtas na hÉireann.
- Ghin punann na nInfheistíochtaí Stiúrtha toradh -58.1 % i 2011 rud a léiríonn leagadh anuas i luach cóir margaidh na scaireanna tosaíochta agus na ngnáthscaireanna i mBainc-Aontas Éireann agus i mBanc na hÉireann.
- Bhí toradh iomlán an CNP, lena n-áirítear an Phunann Stiúrtha, cothrom le -36.7% i 2011.

Cairt 2

Punann Lánroghnach CNP: Feidhmíocht 2001 go 2011



Forléargas

COSTAIS FHADTÉARMACHA PINSEAN

Bunaíodh an Cúlchiste Náisiúnta Pinsean i mí Aibreáin 2001 faoin Acht um an Chúlchiste Náisiúnta Pinsean, 2000. Tá sé de chuspóir aige an oiread agus is féidir de chostais leasa sóisialaigh agus pinsin seirbhíse poiblí a chlúdach ó 2025 go 2055 ar a laghad.

Tá córas pinsin Stáit íoc mar a théann tú ag Éirinn faoi láthair – in aon bhliain amháin íoctar costais phinsin leasa shóisialta agus seirbhíse poiblí as cánachas, ranníocaíochtaí árachais shóisialta agus fáiltais eile an Rialtais.

Léiríonn na teilgin dheimeagracha go mbeidh níos lú ná beirt d'aois oibre ann do gach duine a bheith 65 bliana d'aois nó níos sine faoi lár an chéid, i gcomparáid le beagnach seisear sa lá atá inniu ann. Le bunú an Chiste, chuaigh an Rialtas ó chóras iomlán íoc mar a théann tú go córas pinsean réamhíochta i bpáirt, ar mhaithe le costas na bpinsean d'fhórsa oibre an lae inniu a laghdú do na glúnta atá le teacht.

Tá cóibhéis de 1% den OTN infheistithe go bliantúil ag an Rialtas sa CNP. Ní féidir aon airgead a tharraingt anuas roimh 2025, agus as sin amach, leanfaidh na tarraingtí ar aghaidh go dtí 2055 ar a laghad chun tacú leis an gcóras íoc mar a théann tú faoi rialacha atá le déanamh ag an Aire Airgeadais.

Ní mór a threisiú nár dearadh an CNP le toradh iomlán a sholáthar do na saincheisteanna buiséid a éiríonn as méadú na gcostais pinsin, agus nuair a dhéantar lamhál don réamh-mhaoiniú i bpáirt, beidh méadaithe móra ar chostais soláthar pinsin leasa sóisialta agus seirbhíse poiblí don Státchiste.

BEARTAS INFHEISTÍOCHTA

Éilítear i mbeartas reachtúil infheistíochta an Chiste go ndéantar an CNP a infheistiú d'fhonn an toradh optamach iomlán airgeadais a bhaint amach a fhad is go mbíonn an leibhéal riosca don airgead a choinnítear nó a infheistítear inghlactha don Choimisiún. I bhfianaise rialacha maoinithe agus tarraingt anuas an Chiste, agus a nádúr fadtéarmach, d'fhorbair an Coimisiún beartas infheistíochta fadtéarmach atá le feiceáil ina leithdháileadh straitéiseach sócmhainní atá dírithe go príomha ar infheistíocht i bpunann ilghnéitheach sócmhainní fóra (seachas airgeadais).

GÉARCHÉIM AIRGEADAIS

I 2009 chinn an tAire Airgeadais úsáid a bhaint as cuid de shócmhainní an Chiste le cabhrú le deileáil leis an ngéarchéim airgeadais a bhí ag Éirinn.

Leis an *Acht um Infheistíocht an Chúlchiste Náisiúnta Pinsean agus Forálacha Ilghnéitheacha 2009* (“Acht 2009”) leasaíodh an tAcht um an Chúlchiste Náisiúnta Pinsean, 2000 leis an CNP a chumasú lena úsáid ar son cuspóirí athchaipitliú bancanna. Cumhachtaíonn sé an tAire Airgeadais le ordú don Choimisiún infheistiú in urrúis shonraithe fhorais liostaithe creidmheasa má chinneann sé, tar éis dul i gcomhairle le Gobharnóir an Bhanc Ceannais agus leis an Rialtóir Airgeadais, go bhfuil an t-ordú sin riachtanach, ar son leas an phobail, le cheann ceann de na cuspóirí seo a leanas, nó an dá cheann:-

- corraíl shuntasach in eacnamaíocht an Stáit a leigheas;
- damáiste ionchasach tromchúiseach do chóras airgeadais an Stáit a chosc agus cobhsúchán leanúnach an chórais sin a chinntiú.

Rinne sé leasú chomh maith ar an Acht um an Chúlchiste Náisiúnta Pinsean, 2000 lena bheartas reachtúil infheistíochta a bhaint as feidhm (an toradh optamach airgeadais a lorg a fhad is go mbíonn an leibhéal riosca inghlactha ag an gCoimisiún).

Ag druidim le deireadh mhí na Samhna 2010, d'fhógair an Rialtas go gcuirfeadh an Ciste suas le €10 billiún de chionroinnt €17.5 billiún an Stáit i gClár Tacaíochta Airgeadais an AE/IMF d'Éirinn ar fáil (“an Clár”).

Rinneadh leasú suntasach ar an reachtaíocht a rialaíonn an Ciste san Acht um Fhorais Chreidmheasa (Cobhsúchán), 2010 (“an tAcht CISA”).

Tugadh cumhachtaí suntasacha don Aire Airgeadais san Acht CISA, lena n-áirítear na cumhachtaí seo a leanas:

- ranníoc bliantúil 1% an Státchiste don CNP a laghdú nó a chur ar fionraí in aon bhliain de na blianta 2012 agus 2013;
- treoir a thabhairt don Chiste infheistiú in urrúis Rialtas na hÉireann;
- treoir a thabhairt don Chiste íocaíochtaí a dhéanamh go díreach chuig an Státchiste sna blianta 2011, 2012 nó 2013, nuair a fheictear dó é a bheith inmhianaithe ar mhaithe le caiteachas caipitil an Státchiste a mhaoiniú.

PUNAINN LÁNROGHNACHA AGUS STIÚRTHA

De thoradh na n-infheistíochtaí stiúrtha sna forais baincéireachta bheartaigh an Coimisiún an Ciste a roinnt i dhá phunann:

- Punann Lánroghnach – a bhfuil a cuid infheistíochtaí de chúram ar an gCoimisiún, agus
- Punann Stiúrtha – infheistíochtaí a dhéantar ar ordú ón Aire Airgeadais.

SAINORDÚ

D'fhógair an Rialtas togra an Chiste Straitéiseach Infheistíochta i mí Mheán Fómhair 2011. Faoin togra seo, díreofar infheistíocht ar bhonn tráchtála ón CNP i dtreo infheistíocht tháirgiúil in earnála tábhachtacha straitéiseacha in eacnamaíocht na hÉireann (lena n-áirítear bonneagar, uisce, caipiteal fiontais agus caipiteal fadtéarmach a sholáthar don earnáil na bhFontair Bheaga agus Mheánmhéide) agus lorgófar infheistíocht tráchtála comhoiriúnach ó infheisteoirí príobháideacha.

Beidh athruithe le déanamh ar reachtaíocht rialachas an CNP le héifeacht a thabhairt don athfhócasú suntasach seo ar shainordú an CNP i dtreo infheistíocht in Éirinn.

RIALACHAS

Tá an CNP á rialú agus á bhainistiú ag Coimisiún an Chúlchiste Náisiúnta Pinsean.

Áirítear i measc feidhmeanna an Choimisiúin deimhniú agus feidhmiú straitéis infheistíochta an CNP de réir a bheartas reachtúil infheistíochta agus éilítear air chomh maith orduithe a eisíonn an tAire Airgeadais de bhun Acht 2009 agus an Acht CISA a fheidhmiú.

BAINISTEOIR

Cuireann an Coimisiún a chuid feidhmeanna i bhfeidhm tríd an GCBN, atá ina Bhainisteoir ar an gCiste. I mí Mhárta 2011, d'athcheap an Coimisiún an GCBN mar Bhainisteoir ar feadh tréimhse cúig bliana eile go dtí mí Aibreáin 2016, de réir reachtaíocht an Chiste agus tar éis dul i gcomhairle leis an Aire Airgeadais.

Punann stiúrtha

CÚLRA

Sa bhliain 2009, de bhun a chumhachtaí faoi Acht 2009, d'ordaigh an tAire Airgeadais don Choimisiún €7 billiún a infheistiú i scaireanna tosaíochta a d'eisigh Banc na hÉireann agus Banc-Aontas Éireann, d'fhonn na forais seo a athchaipitliú.

I mí Aibreáin 2010 ghlac an Ciste páirt i láithriú scaireanna agus in eisiúint chearta ag Banc na hÉireann, mar ar aistríodh timpeall leath na scaireanna tosaíochta ina ngnáthscaireanna, agus d'athcheannaigh Banc na hÉireann barántais a bhí i seilbh an Chiste. Tar éis an idirbhirt seo bhí úinéireacht cothrom le 36.0% de chaipiteal gnáthscaireanna an bhainc ag an gCiste.

I mí na Nollag 2010 rinneadh infheistíocht bhreise €3.7 billiún i ngnáthscaireanna Bhainc-Aontas Éireann de bhun ordú ón Aire Airgeadais. Ar 1 Aibreán 2011 d'aistrigh an Ciste 10.5 billiún gnáthscaireanna inaistrithe neamhvótála ina ngnáthscaireanna – eisíodh na scaireanna neamhvótála chuig an CNP in infheistiú €3.7 billiún agus aistríodh iad tar éis gnónna Bhainc-Aontas Éireann sa Pholainn a bheith díolta. Leis seo méadaíodh úinéireacht an Chiste de Bhainc-Aontas Éireann go 92.8%.

CLÁR TACAÍOCHTA AE/IMF D'ÉIRINN

I dtreo dheireadh mhí na Samhna 2010, d'fhógair Rialtas na hÉireann go gcuirfeadh an Ciste suas le €10 billiún de ranníoc €17.5 billiún an Stáit ar fáil do Chlár Tacaíochta an AE/IMF d'Éirinn.

Ina dhiaidh sin, ar bhun orduithe ón Aire Airgeadais, réadaíodh €10 billiún trí dhíolacháin sócmhainní de €5.5 billiún i mí Feabhra 2011 agus €4.5 billiún i mí Aibreáin 2011.

I mí Iúil 2011, threoraigh an tAire Airgeadais go ndéanfaí an €10 billiún a réadaíodh in airgead tirim de bhun ordú an Aire a infheistiú i mBanc na hÉireann (€1.2 billiún) agus i mBainc-Aontas Éireann (€8.8 billiún).

IDIRBHEARTA I RITH 2011

D'íoc Banc na hÉireann díbhinn in airgead tirim de €214.5 ar an 21 Feabhra 2011, maidir le scaireanna tosaíochta 2009 a bhí i seilbh an Chiste. Bhí toirmeasc Choimisiún an AE ar dhíbhinn rognach agus íocaíochtaí cúpóin a íoc imithe in éag ar an 31 Eanáir 2011. Tá an t-ioncam díbhinne seo ar fáil don Phunann Lánrognach, de réir ordú an Aire.

Ar an 29 Aibreán 2011, ar ordú ón Aire Airgeadais, cuireadh €7 billiún i dtaisce go gearrthéarmach le Banc-Aontas Éireann agus cuireadh €3 billiún i dtaisce le Irish Life & Permanent, agus bhí ráta úis margaidh de 1.7% á thuilleamh ag an dá thaisce.

Chuir Coimisiún an AE bac ar Bhainc-Aontas Éireann ó dhíbhinn bhliantúil a íoc ar Scaireanna Tosaíochta 2009 in airgead agus dá thoradh sin eisíodh 1,247 gnáthscaireanna chuig an gCiste i mí Bhealtaine agus i mí Iúil le luach iomlán de €289m.

I mí Iúil 2011 d'ordaigh an tAire Airgeadais go ndéanfaí an €10 billiún d'airgead tirim i dtaisce a infheistiú mar seo a leanas:

- €1.2 billiún i ngnáthscaireanna Bhanc na hÉireann ag praghas €0.10 an scair;
- €5.0 billiún i mBainc-Aontas Éireann ag praghas €0.01 an scair; agus
- ranníoc caipitil €3.8 billiún do Bhainc-Aontas Éireann.

De bhun Ordú Aire a eisíodh i mí Iúil 2011, d'aontaigh an Ciste cuid dá shealús scaireanna i mBanc na hÉireann a dhíol ar son €1 billiún san iomlán thar tréimhse céimiúil de roinnt seachtainí (glan ar tháillí). D'ordaigh an tAire chomh maith go ndéadfaí torthaí glana na ndíolachán seo tar éis táillí a aisíoc leis an Stáitchiste nuair a bheadh siad faighte.

Nuair a bhí na hidirbhearta seo curtha i gcrích, bhí úinéireacht 99.8% de Bhainc-Aontas Éireann agus 15.1% de Bhanc na hÉireann ag an gCiste.

LUACHÁIL

Bhí luach phraghas margaidh shealúchas an Chiste i ngnáthscaireanna Bhanc na hÉireann cothrom le €0.082 (8.2 cent) ar 31 Nollaig 2011.

Mar gur infheistíochtaí neamhliostaithe iad na hinfeistíochtaí sa dá bhanc agus go bhfuil sealúchas 99.8% de AIB ag an gCiste agus nach bhfuil ach 0.2% de chomhlúthacht shaor ann, d'fhostaigh an Coimisiún Goodbody Corporate Finance le luacháil chóir margaidh mar a bhí ar 31 Nollaig 2011 neamhspleách a sholáthar d'fhonn na hinfeistíochtaí a luacháil de réir prionsabail chuntasaíochta a nglactar leo go coitianta.

Tá luacháil €0.0076 (0.76 cent) an scair tugtha ag an gCoimisiún do ghnáthscaireanna Bhainc-Aontas Éireann bunaithe ar chomhairle Goodbody Corporate Finance agus tá luacháil mar a leanas déanta aige ar na hinfeistíochtaí i scaireanna tosaíochta:

- Bainc-Aontas Éireann: 63.5% den chostas;
- Banc na hÉireann: 80.2% den chostas.

FEIDHMÍOCHT

Taispeántar feidhmíocht na Punainne Lánroghnaí sa tábla seo a leanas:

Achoimre ar infheistíochtaí sna bainc					
30/12/2011	Oil- Infheistíochtaí	Táillí faighte	Caite €bn	Airgead Faighte €bn	Luach €bn
Scaireanna Tosaíochta	1.9	0.03	1.8	0.8	1.5
Gnáthscaireanna	3.0	0.08	2.9	1.0	0.4
Banc na hÉireann	4.9	0.11	4.7	1.8	1.9
Scaireanna Tosaíochta	3.5	0.03	3.5	-	2.2
Gnáthscaireanna	8.8	0.12	8.7	-	3.9
Ranníoc Caipítíl	3.8	-	3.8	-	-
AIB	16.1	0.15	16.0	-	6.1
Iomlán	21.0	0.26	20.7	1.8	8.0

Go hachomair: ón tús tá €20.7 billiún infheistithe, tá €1.8 billiún in airgead tirim faighte ó ioncam agus ó dhíol infheistíochtaí, agus bhí luacháil na n-infheistíochtaí a bhí fágtha, ar bhonn luach cóir margaidh, cothrom le €8.0 billiún ar 31 Nollaig 2011.

FORBAIRTÍ I 2012

Fuair an CNP díbhinn airgid de €188 milliún ar scaireanna tosaíochta Bhanc na hÉireann i mí Feabhra 2012 agus i mí Bhealtaine 2012 fuair sé díbhinn gnáthscaireanna in áit díbhinn airgid ar a scaireanna tosaíochta i mBainc-Aontas Éireann.

Straitéis Infheistíochta

CUSPÓIR INFHEISTÍOCHTA - PUNANN LÁNROGHNACH

Léirítear straitéis infheistíochta an Chiste ina leithdháileadh straitéiseach fadtéarmach ina bhfuil an meascán optamach aicmí sócmhainní a oireann do chuspóirí riosca agus toradh an Chiste agus do na srianta infheistíochta atá air.

Ghlac Coimisiún an CNP le leithdháileadh nuashonraithe sócmhainní don Chiste go luath sa bhliain 2010.

Agus é ag teacht ar an leithdháileadh nua straitéiseach, ghlac an Coimisiún leis go raibh a Ráiteas Misin mar atá leagtha amach in Acht CNP 200 bailí i gcónaí:

a oiread agus is féidir de chostas leasa sóisialaigh agus pinsin seirbhíse poiblí a bheidh le híoc ón mbliain 2025 go dtí an bhliain 2055 a bhaint amach, laistigh de pharaiméadair stuama riosca a aontóidh an Coimisiún.

D'aontaigh an Coimisiún, nach ndéanfaí measúnú ach ar Phunann Lánroghnach an CNP agus nach gcuirfí Infheistíochtaí Stiúrtha an CNP san áireamh agus an straitéis infheistíochta á leagan amach. Luaigh an Coimisiún nach raibh aon athrú sa reachtaíocht a thabharfadh air athchuir a thabhairt ar an Ráiteas Misin chomh fada agus a bhain sé le hinfeistíochtaí lánroghnacha an CNP.

D'aontaigh an Coimisiún gur cheart an Cuspóir Infheistíochta reatha a mhaolú le cuspóir forlíontach a chur leis: feidhmiú chostas fhiachas an Rialtais a shárú. Sna blianta tosaigh ní raibh costais iasachta áirithe go sonrach i gcuspóir toradh an Chiste mar go raibh farasbarr ag an Státchiste agus go raibh an coibhneas fiachais/OTI íseal.

Cuireadh an cuspóir forlíontach isteach mar go raibh costas iasachtaí an Rialtais i bhfad níos tábhachtaí agus easnamh ar an Státchiste agus méadú mór ar chostas iasachtaí. Sa chomhthéacs seo is féidir a áiteamh go réasúnta gur ionann costas fhiachas an Rialtais agus an costas deise ar cheart an toradh a ghineann an CNP a chur i gcomparáid leis.

Cinneadh dá bhrí sin aitheantas foirmiúil a thabhairt do na costais iasachta i gcuspóir infheistíochta an Chiste agus go luafaí go follasach é sa leibhéal riosca a bhí sé sásta a ghlacadh.

Dá réir sin leag Coimisiún an CNP a Chuspóir Infheistíochta amach mar seo a leanas:

Is é an príomhchuspóir saibhreas ceann cúrsa an Chiste a uasmhéadú sa scála ama atá leagtha síos san Acht, trí straitéis infheistíochta a thugann an aird chuí ar chuspóir an Chiste.

Beidh sé de chuspóir forlíontach feidhmiú chostas cúig bliana fhiachas an rialtais thar tréimhsí rollaithe cúig bliana a shárú ag leibhéal dóchúlachta 75%.

Glacadh leis an gcuspóir forlíontach atá leagtha amach thuas ar an mbonn gur cothromú réasúnta é idir léargas fadtéarmach infheistíochta a chothabháil agus seasamh athraithe fíoscach na hÉireann agus tionchar méadaithe na gcostas seirbhísiú fiachais a aithint.

LEITHDHÁILEADH STRAITÉISEACH SÓCMHAINNÍ

Tá an Leithdháileadh Straitéiseach Sócmhainní a ghlac an Coimisiún go luath i 2010 leagtha amach sa tábla seo a leanas.

Punann Lánroghnach an CNP Leithdháileadh Straitéiseach Sócmhainní	
	%
Cothromas Luaite	
Mórchaidhp Domhanda	29
Mionchaighp Domhanda	10
Margaí Domhanda ag teacht chun cinn	10
Iomlán na gCothromas Luaite	49
Bannaí	
Bannaí Rialtais Crios Euro	6
Bannaí Corparáideacha Crios Euro	6
Bannaí Boilsciú-nasctha Crios Euro	5
Airgead Tirim	1
Iomlán na Sócmhainní Airgeadais	18
Sócmhainní Malartacha	
Cothromas Príobháideach	10
Maoin	8
Tráchtearraí agus Foraoiseacht	5
Bonneagar	5
Infheistíochtaí Dearbh-thoradh	5
Iomlán na Sócmhainní Malartacha	33
Iomlán: Punann Lánroghnach	100

Ba iad na príomhthosca a bhí laistiar den leithdháileadh seo:

- Éagsúlú: leithdháileadh ar réimse leathan aicmí sócmhainní a bhí scaipthe go tíreolaíoch, d'fhonn an riosca go mbeidh gannfheidhmíocht in aicmí aonair sócmhainní a éagsúlú;
- Fás: leithdháileadh ar aicmí sócmhainní a bhfuiltear ag súil go mbéarfaidh siad ar an bhfás eacnamaíoch, lena n-áirítear Margaí ag Teacht chun Cinn agus cothromais Mionchaidhpe agus Cothromas Príobháideach;
- Cosaint ar bhoilsciú: leithdháileadh ar sócmhainní ar dócha go dtabharfaidh siad cosaint in aghaidh boilsciú fadtéarmach lena n-áirítear banna boilsciú-nasctha, tráchtarraí agus bonneagar.

LEITHDHÁILEADH DINIMICIÚIL SÓCMHAINNÍ

Tá dhá phrúiseas ar leith sa leithdháileadh sócmhainní: leithdháileadh straitéiseach agus dinimiciúil.

- Bíonn leithdháileadh straitéiseach sócmhainní bunaithe ar chuspóirí fadtéarmacha riosca agus toradh agus ar ionchais infheisteoirí maidir le torthaí na n-aicmí sócmhainní, luaineacht agus comghaolmhaireacht.
- Tagraíonn leithdháileadh dinimiciúil sócmhainní do dhiallais ó na meáchain straitéiseacha ar mhaithe le buntáiste a bhaint as aon deiseanna sonraithe praghsála margaidh in aicmí áirithe sócmhainní.

Tá údarás tarmligthe ag Coimisiún an CNP chuig an GBCN le leibhéal leithdháileadh lárnach straitéiseach na sócmhainní a athrú taobh istigh de raoin cheadaithe mar atá leagtha amach sa tábla thíos.

Aicme Sócmhainní	Raon Ceadaithe % den bPunann Lánroghnach
Cothromas Luaite	+/- 10%
Bannaí Ainmniúla agus Bannaí Boilsciú-nasctha	+/- 10%
Airgead Tirim	+10%
Maoin/Cothromas Príobháideach	+/-2%
Tráchtarraí	+/-2%
Bonneagar	+/-2%

Bunaidh na raoin seo ar an mbonn gur cheart go mbeadh gluaiseachtaí leithdháileadh dinimiciúil sócmhainní mór go leor le tionchar ábhartha a imirt ar riosca agus ar thoradh an Chiste agus nach mbeadh siad chomh mór sin go gcuirfeadh siad an leithdháileadh straitéiseach sócmhainní nó ról muiníneach an Chomisiúin maidir leis an CNP i mbaol. Tá beartas an leithdháileadh dinimiciúil sócmhainní bunaithe ar sheasaimh shuntasacha a ghlacadh má ghluaiseann seasaimh margaidh go foircneach nó nuair a tharlaíonn sé sin, seachas ar sheasaimh bheaga a ghlacadh ar bhonn leanúnach nó iarracht a dhéanamh gluaiseachtaí an mhargaidh a thuar.

ÉABHLÓID AN TSAINORDAITHE - CÉADROGHANNA AR DHÍOL

Ó glacadh le leithdháileadh straitéiseach acmhainní an Chiste go luath sa bhliain 2010, b'éigean leasú a dhéanamh ar straitéis infheistíochta an CNP mar gheall ar athruithe i reachtaíocht rialaithe an Chiste agus fógairt an Chiste Straitéiseach Infheistíochta le gné suntasach caomhnú caipitil a áireamh ann chomh maith le cumas don taobh thuas a choinneáil nuair a fheidhmíonn an margadh go dearfach. Is dúshlán é an leithdháileadh straitéiseach sócmhainní (a oireann do chuspóirí reatha fadtéarmacha reachtúla an Chiste) a chur in oiriúint don riachtanas dóchúí (nach bhfuil reachtaíocht lena haghaidh ann fós) go n-athdhíreofaí an Ciste ar Éirinn.

Go praiticiúil, cé go bhfuil leithdháileadh straitéiseach sócmhainní an Chiste atá ann i gcónaí oiriúnach le haghaidh cuspóirí fadtéarmacha infheistíochta an Chiste, is mó an riachtanas atá ann le haghaidh caomhnú caipitil sa ghearrthéarma d'fhonn a chinntiú go mbeidh sócmhainní na Punainne Lánroghnaí ar fáil le maoiniú a dhéanamh ar dheiseanna infheistíochta tráchtála in Éirinn nuair a bheidh a leithéid ann.

Go dtí seo baineadh an gné caomhnú caipitil seo amach trí chéadroghanna ar dhíol cothromais a cheannach i mí Mheithimh 2011 a thugann cosaint i gcoinne meath sna margaí ach a leanann ar aghaidh leis an rannpháirtíocht má fheabhsaíonn na margaí.

Bíonn céadroghanna ar dhíol níos daoire d'infheisteoirí fadtéarmacha (an phréimh) de ghnáth ná a mhalairt, na sócmhainní fisiciúla atá laistiar díobh a dhíol le riosca a laghdú. Go príomha mar sin is ceart céadroghanna ar dhíol a fhostú ar son cuspóirí oirbheartacha gearrthéarmacha seachas mar chroígné fadtéarmach de leithdháileadh

sócmhainní an Chiste. Mar sin, is straitéis oiriúnach don CNP iad sa tréimhse trasdula seo ó chiste éagsúlaithe domhanda go ciste a bheidh dírithe ar Éirinn.

Ní mór a thabhairt faoi deara, ó tharla go bhfuil sé níos dírithe ná mar is gnáth ar chaomhnú caipitil sa ghearthearma, go bhféadfadh feidhmíocht an Chiste i leith a thagarmharc a bheith an-éagsúil mar gheall ar thionchar na gcéadroghanna ar dhíol. Nuair a thitfidh na margáí caomhnóidh na roghanna luach a thitfeadh gan iad. Déanfar costas préimhe roghanna a thobhadh i gcónaí áfach agus is féidir leo a bheith suntasach, agus beidh na préimheanna sin ag baint den bhfeidhmíocht dá réir, rud a laghdóigh an fheidhmíocht dhearfach a fhaighfí gan iad dá n-ardódh na margáí.

Tá níos mó béime curtha ag an gCoimisiún chomh maith ar leachtacht na Punainne Lánroghnaí agus ní aon infheistíocht déanta aige a laghdódh leachtacht an Chiste.

AN CISTE STRAITÉISEACH INFHEISTÍOCHTA

Le fógart togra an Chiste Straitéiseach Infheistíochta léirigh an Rialtas athfhócasú ar infheistíochtaí an Chiste ó mhargaí domhanda go hÉirinn. Cuirfear infheistíocht tráchtála ón CNP i dtreo infheistíochta táirgiúil in eárnálacha tábhachtacha straitéiseacha in eacnamaíocht na hÉireann.

Is eochairphrionsabal den Chiste Straitéiseach Infheistíochta é go mbeidh cómhaoiniú infheistíochta á lorg ag infheistíocht an CNP, a dhéanfar ar bhonn tráchtála amháin, ó infheisteoirí tríú páirtí. Ar an gcaoi seo is féidir sócmhainní an Chiste a úsáid mar chatalaíoch le breis caipitil a mhealladh ar son infheistíochtaí in eacnamaíocht na hÉireann. Tá an Ciste ag obair go dlúth chomh maith le NewERA maidir le deiseanna infheistíochta a bhaineann leis an eanáil tráchtála leath-stáit.

Beidh sraith fo-chistí sa Chiste Straitéiseach Infheistíochta a dhíreofar ar infheistíocht tráchtála i réimsí a mbainfidh tábhacht straitéiseach leo d'eacnamaíocht na hÉireann sa todhchaí, lena n-áirítear bonneagar, uisce, caipiteal fiontair agus soláthar caipitil fadtéarmach d'Fhiontair Bheaga agus Mheánmhéide (SME). Táthar ag súil go mbeidh ról ceannasach ag an CNP i bhforbairt agus i bhfeidhmiú gach fo-chiste.

Tuigtear don Rialtas go mbeidh athrú ag teastáil sa reachtaíocht a rialaíonn sainordú an Chiste, leis an gCiste Straitéiseach Infheistíochta a chur i bhfeidhm, agus tá na sonraí á bplé go fóill.

Ag an am céanna, agus mar ullmhúchán don reachtaíocht rialaithe a leasófar in am tráth, tá an Coimisiún ag obair le píblíne infheistíochtaí ionchasacha a fhorbair faoi scáth an Chiste Straitéiseach Infheistíochta, chomh maith le bainistiú a dhéanamh ar an bPunann Lánroghnach.

Mar phrionsabail leathana ní dhéanfaidh an CNP infheistíochtaí ach ar bhonn tráchtála, agus go ginearálta beidh an CNP ina infheisteoir cloch choirnéil mionlaigh, ag gníomhú dá réir mar chatalaíoch le caipiteal tríú páirtí a mhealladh chuig deiseanna infheistíochtaí den chineál sin.

Ní mór a mheabhrú go mbeidh struchtúr na n-infheistíochtaí faoin gCiste Straitéiseach Infheistíochta deartha le dhá chuspóir a bhaint amach: toradh tráchtála coigeartaithe le haghaidh riosca a ghiniúint don Chiste agus leas eacnamaíocht an hÉireann a dhéanamh trí infheistíocht in eárnálacha tábhachtacha straitéiseacha.

Athbhreithniú Margaidh

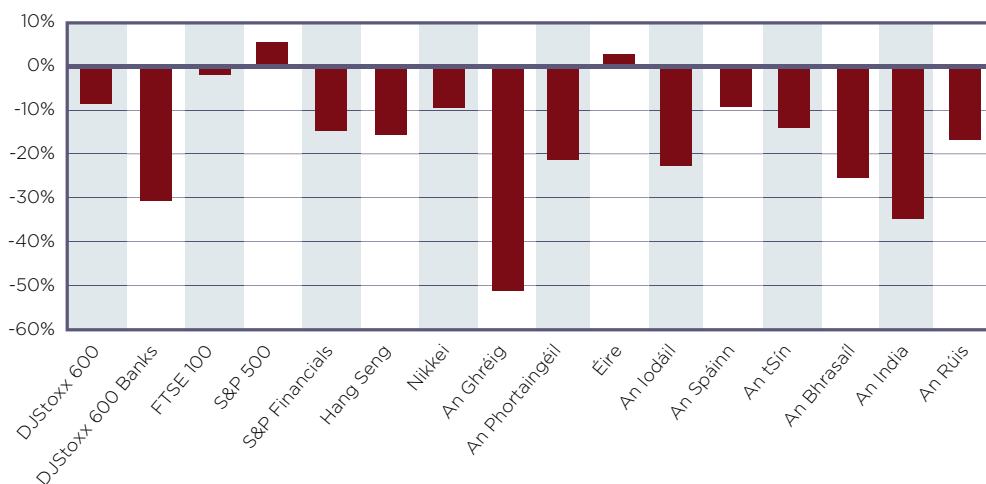
Is féidir feidhmíocht phraghsanna sócmhainní a scoilt go ginearálta ina dhá leath i 2011. Bhí praghsanna ag gluaisacht ar leataobh sa chéad leath den bhliain agus bhí luaineacht an-íseal ann. Bhí an t-innéacs Vix, a thomhasann ionchais an mhargaidh i leith luaineacht innéacs cothromais S&P 500 na Stáit Aontaithe, tar éis titim go dtí an pointe is ísle le bliana ag tús mhí an Mheithimh. Tharla sé seo in ainneoin na rioscaí ag bhí ag teacht chun cinn don eacnamaíocht dhomhanda, go háirithe géarchéim an chrios Euro a bheadh chun tosaigh mar thionchar ar ghníomhaíocht an mhargaidh sa dara leath den bhliain.

Cairt 3
Innéacs Vix 2011



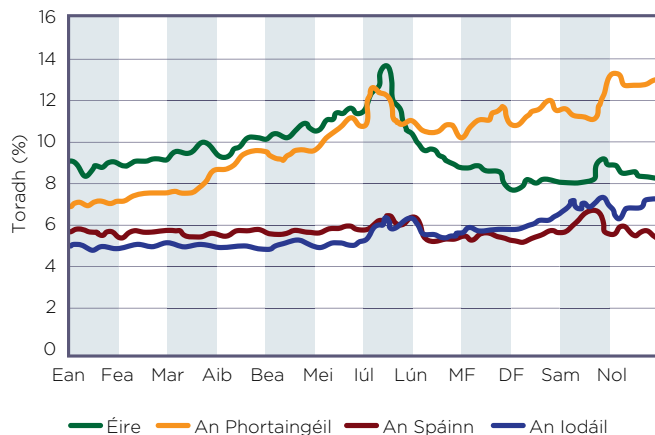
I mí an Mheithimh d'éirigh le vóta faoi bhearta nua déine i bparlaimint na Gréige le mionlach beag agus sa mhí chéanna tosaigh torthaí bannaí ceannasacha na hIodáile agus na Spáinne ag ardú go mear. In ainneoin tuairiscí mórthaibhseacha ioncáim a bheith ag teacht ó SAM go háirithe, tosaigh na margáí ag díriú ar an todhchaí macra-eacnamaíoch. Bhí fadhbanna buiséid i SAM, chomh maith le sonraí díomácha eacnamaíocha a spreag imní mheathlú dhá umar.

Cairt 5
Margáí Cothromais Roghnaithe Toradh 2011 (Euro)



Mar thoradh ar na fadhbanna seo, d'imigh an calm as na margáí i mí Iúil. Bhí cailteanais mhóra ag formhór na sócmhainní riosca i rith an tsamhraidh agus an fhómhair agus mhéadaigh an luaineacht go mór. Tuigeadh anois go raibh go leor rialtas le fiacha sa domhan forbartha tagtha go deireadh na feide ó thaobh cumas iasachtaí agus go raibh geilleagar an domhain ag brath níos mó agus níos mó ar na bainc cheannais le cinntiú nach dteipfeadh go tubaisteach ar éileamh. Cé gur lean Banc Ceannais na hEorpa (BCE) ag ceannach bannaí ceannasacha imeallacha ar an margadh tánaisteach, agus torthaí bannaí Gréagacha éirithe go leibhéil fhíorarda, d'ardaigh torthaí bannaí don Spáinn agus don Iodáil chomh maith mar gheall ar amhras faoina gcumas chun fiachas nua a eisiúint go rathúil, go dtí gur shroich siad na leibhéil a thug ar thíortha níos lú dul isteach i gcláir tacaíochta airgeadais an AE/IMF.

Cairt 4
Torthaí Roghnaithe Ceannasacha 10 mbliana Eorpacha 2011



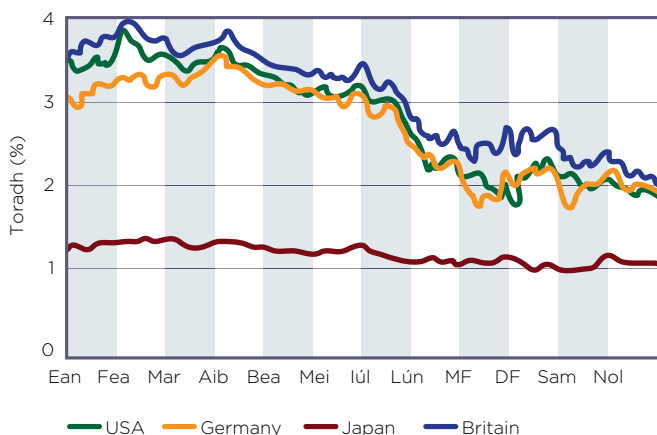
D'éirigh freagairtí oifigiúla do ghéarchéim an euro níos suntasaí sa cheathrú ráithe agus ba léir é seo i bhfeidhmíochtaí a bhí an-láidir go ginearálta sna margaí cothromais. Chuir an BCE síneadh le haibíocht a chuid maoinithe don chóras baincéireachta go háirithe ó bhliain amháin go trí bliana, agus mhaolaigh siad na riachtanais chomhthaobhachta le rochtain a fháil ar an maoiniú seo. Chabhraigh sonraí eacnamaíochta i SAM, le tacaíocht ó chaitechas ar earraí caipitil gnó agus teacht aniar na dtomhaltóirí go mór le meon an mhargaidh.

I rith na bliana 2011 bhí éagsúlacht mhór i bhfeidhmíocht na margaí cothromais i dtíortha éagsúla. Bhí SAM agus an RA i measc na margaí ba fhearr feidhmíochta, ach bhí feidhmíocht na margaí atá ag teacht chun cinn an-lag. I gcrios an euro, ba é margadh na Gréige ba mheasa ó thaobh feidhmíochta, le titim os cionn 50% faoi dheireadh na bliana. Ba ghné suntasach de na margaí cothromais i 2011 an comhghaol ard idir cothromais aonair, mar gur ghluais praghsanna scaireanna i bpatrúin chosúla gan aird ar bhuntréithe na gcuideachtaí a bhí laistiar díobh.

Bhain an fheidhmíocht is fearr i sócmhainní le bannaí ceannasacha a ghnóthaigh ón teitheadh go sreabhanna ardchaighdeáin, bannaí SAM, RA agus na Gearmáine go háirithe. Bhrúigh an teitheadh seo go hardchaighdeán torthaí síos agus tiománagh praghsanna suas dá réir.

Cairt 6

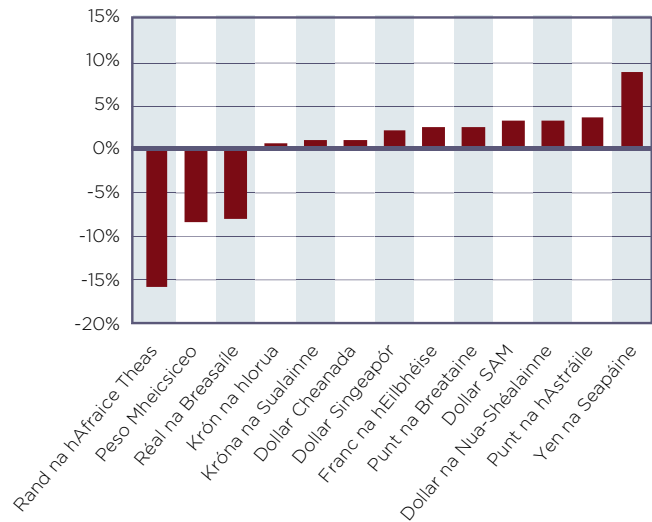
Torthaí 10 mBliana Ceannasacha 2011



Bhí meath ar an euro i gcoinne gach airgeadra forbartha i 2011, cé nach raibh an difríocht an-mhór ach i gcoinne an yen. Go ginearálta, bhí na glanghluaiseachtaí airgeadra is lú le blianta ann i rith na bliana. Chríochnaigh dolar SAM, sterling, an euro agus franc na hEilbhéise an bhliain 2011 ag rátaí i gcoibhneas lena chéile a bhí cosúil le rátaí thús na bliana.

Cairt 7

Torthaí rátaí malartáin versus Euro 2011



FORBAIRTÍ I 2012

Le tacaíocht ó sholáthar ionsaitheach leachtacha ó bhainc ceannais, lean feidhmíocht láidir na sócmhainní riosca faoi dheireadh na bliana 2011 ar aghaidh trí thús na bliana 2012. Athraíodh meon an mhargaidh san Eoraip go mór ag togra Oibríochtaí Athairgeadaithe Fadtéarmacha an BCE (LTRO) trí mhaolú a dhéanamh ar an riosca suntasach go mbeadh géarchéim baincéireachta ann. Chuir an togra seo cistí gan teorainn ar fáil d'fhorais bhaincéireacht ar feadh tréimhse trí bliana ag rátaí ísle úis. Léirigh an t-instealladh leachtachta seo do na margaí nach mbeadh an BCE neamhghníomhach i leith na rioscaí córasacha. Thacaigh an €1 trilliún de mhaoiniú a cuireadh ar fáil leis an LTRO leis na margaí ceannasacha bannaí, go háirithe bannaí le dátaí gearra agus na bainc ag infheistiú airgid shaor sna hionstraimí seo. I SAM, thit na hionchais le haghaidh rátaí úis sa todhchaí nuair a rinne an Federal Reserve síneadh ar an tréimhse a ndúirt sé go raibh sé ag súil le rátaí úis a choinneáil an-íseal go heisceachtúil ó 2013 go 2014. Chuir an tSeapáin chomh maith dlús le ceannach lena clár ceannach fachais i rith an chéad ráithe.

Tháinig meath ar an soirbhíochas iar-LTRO faoi mhí Aibreáin áfach agus tháinig géarchéim ceannasach agus baincéireachta chrios an euro chun cinn arís in intinn na n-infheisteoirí. Tá moilliú mór tagtha ar an bhfás domhanda chomh maith agus meath ag teacht ar thionchair an spreagadh airgeadaíoch.

Feidhmíocht

FORIOMLÁN

Tuairiscítear feidhmíocht an Chúlchiste Náisiúnta Pinsean ar thrí leibhéal: (i) An Phunann Lánroghnach, (ii) na hInfheistíochtaí Stiúrtha, agus (iii) an Ciste Iomlán.

Ag 31 Nollaig 2011, bhí luach iomlán an CNP ag €13.4 billiún, comhdhéanta den bPunann Lánroghnach ag €5.4 billiún agus an Phunann Stiúrtha ag €8.0 billiún.

AN PHUNANN LÁNROGHNACH

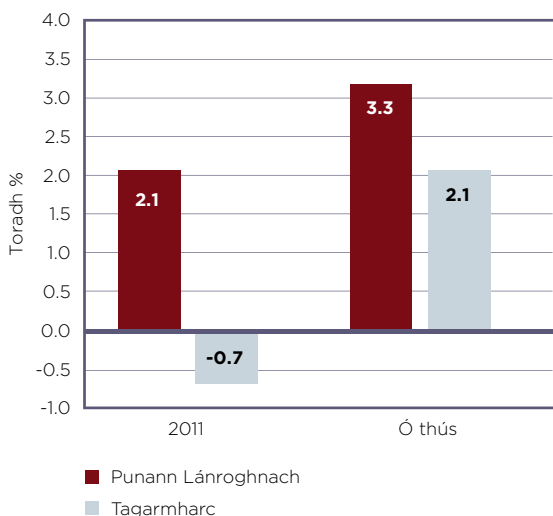
Thuill an Phunann Lánroghnach toradh de +2.1% i 2011 i gcomparáid le tagarmharc an Chiste de -0.7% agus leis an meán-chiste bainistithe pinsean Éireannach de -3.5%.

Ó cuireadh an Ciste ar bun i 2001 go dtí 31 Nollaig 2011, tá toradh bliantúil de 3.3% seachadta ag an bPunann Lánroghnach.

- Is féidir é seo a chur i gcomparáid le toradh bliantúil de +1.1% don mheán-chiste bainistithe pinsean Éireannach agus leis an ráta boillsithe Éireannach de +2.5% sa bhliain sa tréimhse chéanna.
- Sháraigh feidhmíocht an Chiste a thagarmharc (+2.1% sa bhliain) de 1.2% ó cuireadh ar bun é.

Cairt 8

Punann Lánroghnach an CNP Feidhmíocht



Tugadh tagarmharc tánaisteach isteach i 2010 – is é sin go mbeadh sé d'aidhm ag an bPunann Lánroghnach costas fiachas cúig bliana an rialtais a shárú ina fheidhmíocht thar tréimhsí rollaithe cúig bliana ag leibhéal dóchúlachta 75%.

Bhí toradh +6.8% bliantúil ar an bPunann Lánroghnach ó tugadh an cuspóir tánaisteach isteach i 2010, toradh atá beagán níos ísle ná costas an mheántoradh ar fhiachas 5 bliana Éireannach a bhí cothrom le +6.9%. Is toradh fabhrach é seo go ginearálta don Chiste nuair a chuirtear san áireamh costais ardaithe fhiachas na hÉireann sa tréimhse atá i gceist. Bhí toradh deireadh bliana de 7.3% ar fhiachas 5 bliana na hÉireann ag deireadh 2011.

Leagtar amach thíos na ranníocóirí i dtoradh +2.1% na Punainne Lánroghnaí i 2011:

Aicme Sócmhainní		
2011	Toradh Sócmhainne	Cionroinnt i leith Toradh Punainne
Cothromais	-6.5%	-0.9%
Bannaí	6.2%	0.4%
Maoin	9.1%	1.0%
Cothromas Priobháideach	6.0%	1.3%
Tráchtarraí	2.4%	0.2%
Airgead Tirim	0.8%	0.2%
Toradh Absalóideach	8.8%	0.2%
Bonneagar	18.4%	0.9%
Fálú Airgeadra		-1.2%
Iomlán		2.1%

Tráchttaireacht:

- Ba í an earnáil bonneagair ba fhearr feidhmíochta, le toradh +18.4%.
- Feidhmíocht dhiúltach a bhí ag cothromais. Bhí cothromas chrios an euro ag digití arda singil, agus bhí toradh diúltach níos mó ná -20% i bhformhór na Margaí atá ag Teacht chun Cinn.
- Bhí toradh +6.2%, ar Bhannaí, tiomáinte ag an teitheadh i dtreo ardchaighdeáin i mbannaí ceannasacha agus feidhmíocht láidir i mbannaí corparáideacha.
- Fuarthas torthaí dearfacha ó Mhain agus ó Chothromas Priobháideach chomh maith, agus an téarnamh iar-ghéarchéime ag leanúint ar aghaidh.
- Bhí torthaí ar airgead tirim fíoríseal i gcónaí.

Go hachomair, bhí feidhmíocht dhearfach ann ó fhorhóir na n-aicmí sócmhainní ach cuireadh an mhórchuid de seo ó mhaith mar gheall ar fheidhmíocht dhiúltach ar leibhéal éagsúla i bhformhór na margaí cothromais.

Dearadh straitéis neamhghníomhach fálaíthe an Chiste le tionchar ghluaiseachtaí codarsnacha airgeadra a mhaolú i leith sócmhainní nach bhfuil ainmnithe i euro. Is é beartas an Chiste fálú a dhéanamh ar 50% den neamhchosaint neamh-euro i gcothromais luaite (seachas margaí atá ag teacht chun cinn nach bhfálaítear) agus i gcothromas príobháideach agus 100% den neamhchosaint ainmnithe neamh-euro i maoin a fhálú. Is é cuspóir an straitéis fhálaíthe tionchair na luaineachtaí airgeadra ar an gCiste a laghdú, agus is é an tionchar atá aige luach a mhéadú nuair a dhímheastar sócmhainní bunaidh an Chiste agus luach a laghdú nuair a thagann méadú ar na sócmhainní bunaidh. Ba é tionchar an fhálú airgeadra i 2011 gur laghdaíodh an feidhmíocht absalóideach de 1.2%.

FEIDHMÍOCHT GHAOLMHAR

I 2011, gineadh toradh +2.1% sa Chiste Lánroghnach i gcomparáid le toradh tagarmharc de -0.7% don tréimhse chéanna, sárú feidhmíochta de +2.8%

Tugtar anailís ar an sárú feidhmíochta sa tábla seo a leanas:

Punann Lánroghnach - Ranníocóirí i leith feidhmíocht Chomparáideach i gcoinne Tagarmharc 2011	
Céadrogha ar dhíol Cothromais	1.2%
Cinntí oirbheartacha leithdháileadh sócmhainní	0.4%
Feidhmíocht na mBainisteoirí Gníomhacha	0.4%
Tionchair feidhmíocháin	0.2%
Táillí	-0.3%
Maoin	-1.1%
Cothromas príobháideach	1.8%
Infheistíochtaí Creidmheasa	0.2%
Iomlán	2.8%

Tráchteaireacht:

- Tháinig an breisluach is mó ó thionchar na gcéadroghanna ar dhíol a chuir +1.2% leis an bhfeidhmíocht ghaolmhar i dtimpeallacht ina raibh na margaí cothromais ag meath sa dara leath den bhliain 2011.
- Chuir cinntí oirbheartacha sócmhainní +0.4% leis an bhfeidhmíocht. D'éascair an feidhmíocht seo go príomha as an gcinneadh gannmheáchan a thabhair do bhannaí ceannasacha, rud a bhain den bhfeidhmíocht.
- Bhain meánfeidhmíocht na mbainisteoirí den chuid is mó le feidhmíocht dhearfach na mbainisteoirí cothromais agus feidhmíocht an-láidir sa phunann Dearbhtháirgeachta.
- Cé go raibh feidhmíocht an-láidir ag na punainn chothromais phríobháideacha, bhí maoin, mar a bhfuil formhór infheistíochtaí an Chiste neamhliostaithe, laistiar den tagarmharc do mhaoin phríobháideach liostaithe a léiríonn téarnamh luachála níos tapúla ná luachálacha neamhliostaithe infheistíochta.
- Ní mór a thabhairt faoi deara gur gá a bheith cúramach nuair a chuitear feidhmíocht maoiné agus punainn chothromais phríobháideacha in aghaidh a dtagarmharcanna in aon bhliain ar leith. Mar go bhfuil siad neamhleachtach is fearr feidhmíocht infheistíochta na n-aicmí sócmhainní seo a luacháil ar bhonn fhadtéarmach.

AN PHUNANN STIÚRTHA

Bhí toradh -58.1% ar an bPunann Stiúrtha i 2011. Áirítear sa toradh seo luachanna córa margaidh na n-infheistíochtaí i mBainc-Aontas Éireann agus i mBanc na hÉireann, de réir na moltaí a fuarthas ón tuarascáil neamhspleách luachála.

IOMLÁN AN CNP

Cuireadh toradh iomlán don CNP ar taifead ag -36.7% sa bhliain 2011.

Toradh Infheistíochta	Ciste 2011	Tagarmharc 2011	Ciste ó Thús	Tagarmharc ó thús
	%	%	% sa bhliain	% sa bhliain
Punann Lánroghnach	2.1	-0.7	3.3	2.1
Infheistíochtaí Stiúrtha	-58.1	-	-34.6	-
Iomlán	-36.7	-	-3.2	-

PUNANN THAGARMHARCÁLA

Faoin Acht um an Chúlchiste Náisiúnta Pinsean, 2000 éilítear ar an gCoimisiún tagarmharcanna cuí a dheimniú le toradh infheistíochta an CNP a thomhas ina choinne.

Déantar feidhmíocht an CNP a thomhas i gcoinne phunann tagarmharcála atá comhsheasmhach lena leithdháileadh straitéiseach sócmhainní. Leis an tagarmharc a ríomh, déantar meáchain gach aicme sócmhainní a choigeartú nuair a bhíonn an leachtacht ina shrian ar an leithdháileadh straitéiseach sócmhainní a fheidhmiú go ciallmhar, mar shampla leis an meáchan níos airde i gcothromas príobháideach a léiriú tar éis gur feidhmíodh díolacháin €10 billiún i sócmhainní i 2011 in aicmí leachtacha amháin.

Déantar feidhmíocht gach aicme sócmhainní a thomhas i gcoinne tagarmharc sainmhínithe (m.sh. tomhastar infheistíochtaí cothromas crios Euro an CNP i gcoinne an FTSE All World eurobloc Index). Is ionann toradh foriomlán tagarmharcála an CNP agus suim na dtorthaí le haghaidh gach aicme sócmhainní meáite de réir a scair i gcéatadán de leithdháileadh straitéiseach sócmhainní an CNP.

Punann Lánroghnach Atbhreithniú

LEACHTÚ €10 BILLIÚN LE HAGHAIDH CLÁR TACAÍOCHTA AIRGEADAIS AN AE/ IMF D'É IRINN

Go déanach i mí na Samhna 2010, d'fhógair an Rialtas go gcuirfeadh an Stát suas le €10 billiún de rannioc €17.5 billiún an Stáit do Chlár Tacaíochta Airgeadais an AE/IMF (“an Clár”) ar fáil. Rinneadh dlí den Acht “CISA” i mí na Nollag 2010 leis an infheistíocht seo ón gCiste i bhforais creidmheasa nó in urrúis Rialtas na hÉireann a áisiú.

I 2011, de bhun orduithe ón Aire Airgeadais, réadaíodh €10 billiún in airgead tirim, comhdhéanta de €5.5 billiún i mí Feabhra 2011 agus €4.5 billiún i mí Aibreáin 2011. Cuireadh an t-airgead seo i dtaisce le bainc thráchtála Éireannacha, agus ar ordú ón Aire Airgeadais, infheistíodh é in athchaipitliú Bhainc-Aontas Éireann agus Bhanc na hÉireann.

Bhí na díolacháin sócmhainní d'fhonn an €10 billiún a bhailiú dírithe ar aicmí leachtacha sócmhainní agus cuireadh i bhfeidhm iad trí phainéal bhainisteoir trasdula an Chiste. Nuair a bhíonn idirbhearta díolacháin de mhéid chomh mór sin á ndéanamh, bíonn riosca ann go dtiománfadh méid an idirbhirt praghsanna an mhargaidh i gcoinne an díoltóra. Trí idirbhearta céimiúla a dhéanamh agus aird a thabhairt ar dhála an mhargaidh ag an am, bhí an Coimisiún in ann costais an leachtaithe a íoslaghdú. Bhí spríoceasnamh an fheidhmithe (costas iomlán na trádála lena n-áirítear cánacha, coimisiúin agus, an rud is tábhachtaí, tionchar méideanna na n-idirbhearta ar an margadh) níos lú ná 0.2% don €10 billiún go léir, toradh a bhí thar a bheith sásúil.

De thoradh an réadú a dhíriú ar aicmí sócmhainní leachtacha, bhí rómheáchan sa Phunann Lánroghnach a bhí fágtha ó thaobh sócmhainní neamhleachtacha, maoin agus cothromas príobháideach den chuid is mó. Cé go bhféadfaí imeacht as na seasaimh sin ar fhógra gearr, ba ghá glacadh le lascaí móra go ginearálta. Ba é tuairim an Choimisiúin gur gá glacadh leis an seasamh rómheáchain sa ghearrthéarma agus sa mheántéarma ar mhaithe leis an toradh ó na seasaimh seo a uasmhéadú, agus gur fearr do leas an Chiste na hinfheistíochtaí seo a laghdú de réir a chéile.

LEITHDHÁILEADH DINIMICIÚIL SÓCMHAINNÍ

I rith na bliana 2011 d'fheidhmigh an Ciste na seasaimh leithdháileadh dinimiciúil sócmhainní seo a leanas:

- Choinnigh an Ciste seasaimh suntasacha faoi mheáchan i mbannaí ceannasacha ainmniúla agus boilsciú-nasctha;
- I mí an Mheithimh 2011, mar gur chreid sé nach raibh neamhchinnteachtaí chrios an euro ó thaobh fadhbanna ceannasacha agus baincéireachta á léiriú go sásúil ag praghsáil an mhargaidh, rinne an Ciste laghdú mór ar a mheáchan i gcothromais luaite dhomhanda. Laghdaíodh an seasamh seo go luath i mí na Nollag roimh fhógairt an LTRO, tar éis tagairtí a rinne cinnteoirí beartais sa chrios euro a léirigh féidireacht mhéadaithe i ngluaiseachtaí substaintiúla a ligfeadh don BCE a chlár comhardaithe a leathnú agus tacú le maoiniú ceannasach.
- Sna cúinsí ina bhfuil an Ciste faoi láthair, agus mar gheall ar gur seasamh le riosca a laghdú é seo, mheas an Coimisiún go raibh sé oiriúnach an dá chinneadh seo a ghlacadh in éineacht, agus dá thoradh bhí rómheáchan airgid tirim os cionn an 10% atá ceadaithe faoi bheartas dinimiciúil leithdháileadh sócmhainní an Chiste.
- Choinnigh an Ciste beagán cothromais mhionchaidhpe gaolmhar faoi mheáchan i gcoinne cothromais mhórchaidhpe.

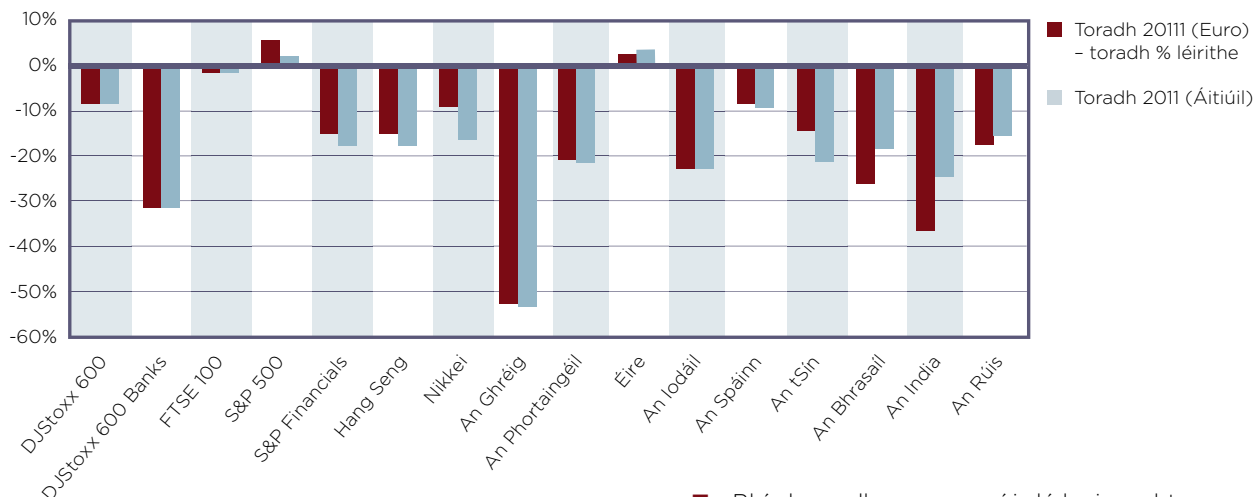
COTHROMAIS

Mar a bhí ar 31 Nollaig 2011 bhí an CNP infheistithe i 3,387 cuideachta ar fud margaí domhanda forbartha agus ag teacht chun cinn (tá liosta iomlán de na cuideachtaí seo curtha ar fáil i roinn eile den tuarascáil bhliantúil seo). Ní raibh seilbh ag Punann Lánroghnach an Chiste ar nós mó ná 0.38% de na scaireanna in aon chuideachta agus ní raibh aon stoc aonair níos mó ná 0.61% den Phunann Lánroghnach.

Tugtar achoimre sa tábla a leanas d'fheidhmíocht réimse innéacsanna cothromais margaidh i rith 2011.

Cairt 9

Torthaí Roghnaithe Margadh Cothromais 2011



Meáchain Chothromais CNP % den Phunann Lánroghnach ar 31 Nollaig 2011

	Leithdháile Ciste	Tagarmharc
	%	%
Iomlán Mórchaidhp Crios Euro	7.4	7.8
<i>Meiriceá Thuaidh</i>	10.9	10.5
<i>An Eoraip seachas Crios Euro</i>	3.1	2.9
<i>An tSeapáin</i>	1.6	1.7
<i>Imchuach an Aigéin Chiúin</i>	1.7	1.6
Iomlán Mórchaidhp seachas Crios Euro	17.3	16.7
Iomlán Mórchaidhpe	24.7	24.5
Mionchaidhp	2.6	8.6
Margaí ag Teacht chun Cinn	6.9	8.3
Céadroghanna Cothromais	4.9	0.0
IOMLÁN	39.1	41.4

Tráchtairacht ar phunann Cothromais an Chiste:

- Ba mhó an tionchar a bhí ag tosca a bhain go sonrach le tíortha ná mar a bhí ag torthaí stoc aonair de réir mar a d'éirigh an dibhéirsiú idir torthaí thíortha níos mó i 2011. Go ginearálta bhí feidhmíocht níos fearr ag tíortha a bhfuil solúbthacht a ráta malartáin féin acu, ar nós SAM, an RA agus an Eilbhéis.

- Bhí claonadh sna margaí is lú luaineachta agus a bhfuil tréithe cosantacha acu, an fheidhmíocht a shárú. Bhí feidhmíocht níos ísle i margaí atá ag teacht chun cinn ná i margaí forbartha.
- Ba ghné shuntasach de na margaí cothromais i 2011 go raibh torthaí infheistíochta go cuideachtaí aonair á dtiomáint níos mó ag imní macra-eacnamaíoch agus ag mothúcháin na n-infheisteoirí. Bhí sé seo le feiceáil i dtomhasanna comhghaolmhaireachta a bhain airde stairiúil amach i measc stoc aonair agus praghsanna ag gluaiseacht i bpatrúin chosúla ar neamhaird ar na hionchais fáis agus ar luachálacha na mbuncheideachtaí.

Bhí toradh -6.5% ar phunann cothromais an Chiste i 2011 a bhí comhdhéanta de chothromais mhórchaidhpe -2.7%, cothromais mhionchaidhpe -7.2% agus cothromais margaí ag teacht chun cinn -18.2%.

I mí Mheithimh 2011 d'aontaigh an Coimisiún céadroghanna ar dhíol in innéacs cothromais a cheannach. Thug na roghanna a ceannaíodh cosaint in aghaidh gluaiseachtaí codarsnacha praghsanna ar €1.3 billiún de shealúchais cothromas luaite an Chiste de €1.7 billiún, agus ag an am céanna choinnigh sé an cumas chun gnóthú de bharr aon ghluaiseacht praghsanna in airde ar an €1.7 billiún go léir.

BANNAÍ

Tá leithdháileadh straitéiseach acmhainní an Chiste d'infheistíochtaí ioncaim seasta éagsúlaithe thar bannaí ceannasacha, bannaí boilsciú-nasctha agus bannaí corparáideacha. Bhí na hinfeistíochtaí seo cothrom le 6.4% den Phunann Lánroghnach ag 31 Nollaig 2011 agus bhí toradh +6.2% orthu i 2011.

Ar 31 Nollaig 2011, bhí an Ciste faoi mheáchan i mbannaí ainmniúla agus boilsciú-nasctha ceannasacha i gcoinne an tagarmharc, rud a léiríonn an dearcadh oirbheartach nach riosca tarraingteach iad na torthaí i mbannaí ceannasacha i gcróimhargai chrios an euro, atá thar a bheith íseal de réir na gcaighdeán stairiúla, nach bhfuil toradh ionchasach coigeartaithe do riosca á dtairiscint acu agus nach dócha go bhfuil siad inmharthanach.

Tá punann infheistíochta bainistithe ag triú páirtí áirithe in infheistíochtaí corparáideacha an Chiste de bhannaí corparáideacha de ghrád infheistíochta chrios euro, agus roinnt láithriúchán príobháideacha Éireannacha nach dtrádáiltear de ghnáth mar a bhfuil sé ar intinn iad a choinneáil chun aibíochta (cé go luacháiltear iad ar bhonn marc go margadh).

Tá leithdháileadh an Chiste i mBannaí leagtha amach thíos:

Meáchan Bannaí CNP % den Phunann Lánroghnach ag 31 Nollaig 2011		
	Leithroinnt Ciste	Tagarmharc
	%	%
Bannaí Ceannasacha Crios Euro	0.0	5.2
Bannaí Boilsciú-Nasctha Crios Euro	1.4	4.5
Bannaí Corparáideacha Crios Euro	5.0	5.3
Iomlán	6.4	15.0

AIRGEAD TIRIM

Ar 31 Nollaig 2011, bhí sealúchas airgid de €946 million, representing, arb ionann é agus 17.3% den Phunann Lánroghnach. Go príomha léirigh an sealúchas measartha ard airgid seo an geannmheáchan i mbannaí ceannasacha agus an geannmheáchan i gchothromais. Thuill iarmhéideanna airgid an Chiste, atá i dtaisce le Banc Ceannais na hÉireann agus ag tuilleamh an ráta EONIA toradh de 0.8% i 2011.

TRÁCHTEARRAÍ

Bhí toradh +2.4% ar phunann tráchtearraí an Chiste i 2011, agus ar 31 Nollaig 2011 b'ionann sin agus 5.0% de luach na Punainne Lánroghnaí.

Ar dtús fuair an Coimisiún neamhchosaint neamhghníomhach i leith tráchtearraí domhanda trí theastais a cheannach a thug toradh bunaithe ar innéacs tráchtearraí domhanda. Ach de réir

mar a tháinig na teastais seo in aibíocht, rinneadh infheistíochta tráchtearraí an Chiste i gcisté innéacs breisithe leachtacha. Tá infheistíocht iomlán tráchtearraí an Chiste, €240 milliún, infheistithe anois i gcisté tráchtearraí atá á bhainistiú ag Morgan Stanley a chuireann leachtacht laethúil ar fáil. Bainistiú neamhghníomhach a dhéantar ar an gcisté seo in aghaidh innéacs atá maolaithe le cuid de na costais a bhaineann le todhchaíochtaí rollaithe tráchtearraí a laghdú.

Rinne an CNP a chéad infheistíocht i bhforaoiseacht le linn 2009 le hinfeistíocht €20m i gcisté foraoiseachta Éireannach an 1ú Ciste Foraoiseachta'. Cheannaigh an ciste foraoiseachta seo timpeall cúig mhíilliún crann leathaibí (gan an talamh fúthu a cheannach) ó Coillte, agus fanfaidh Coillte i gceannas ar bhainistiú na gcrann ó lá go lá. Bainfead toradh infheistíochta an 1ú Ciste Foraoiseachta as díol na gcrann nuair a bheidh siad aibí sa tréimhse 2025-2035.

INFHEISTÍOCHTAÍ DEARBH-THORADH

Is straitéisí iad infheistíochtaí Dearbh-thoradh atá dírithe ar thoradh dearfa a thaispeáint gan aird ar thosca an mhargaidh. Tá infheistíocht déanta ag an gCiste i straitéis Airgeadra amháin agus i straitéis Leithdháileadh Oirbheartach Sócmhainní amháin. Seachadtar na straitéisí seo trí chistí comhthiomsaithe agus é d'aidhm acu torthaí a ghiniúint trí neamhéifeachtúlachtaí praghsanna a aithint agus a shaothrú i measc airgeadraí agus aicmí eile sócmhainní. Bhí toradh +8.8% ar na hinfeistíochtaí seo, arb ionann iad agus 3.1% den Phunann Lánroghnach, i 2011.

BONNEAGAR

Déantar infheistíocht bhonneagair an Chiste trí chothromais liostaithe atá á mbainistiú go neamhghníomhach. Bhí feidhmíocht bhonneagair an-mhaith i 2011, le toradh 18.4% agus buntáistí thorthaí chobhsaí agus torthaí arda in airgead tirim á aithint ag infheisteoirí. Ag 31 Nollaig 2011 bhí na hinfeistíochtaí struchtúir cothrom le 5.6% den Phunann Lánroghnach.

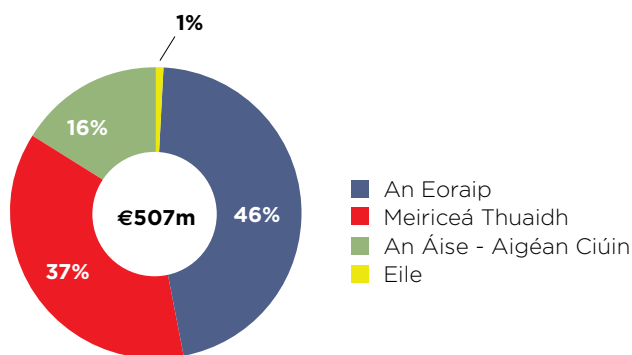
MAOIN

Tá feithiclí neamhliostaithe infheistíochta mar bhonn do chur chuige fadtéarmach an Chiste i leith infheistíocht i maoin, agus, ag an 31 Nollaig 2011 bhí luach €507m acu, nó 9.3% den Phunann Lánroghnach. Tarraingítear ceangaltais maoin anuas ag bainisteoirí ar bhonn céimithe de réir mar a aithníonn siad deiseanna oiriúnacha infheistíochta. Bhí ceangaltais neamhghlaoite de €80 m ag an gCiste ar 31 Nollaig 2011. Ní raibh aon neamhchosaint aige i leith REIT liostaithe.

Tá éagsúlacht mhór sa phunann neamhliostaithe maoinne ó thaobh réigiúin tíreolaíocha, eanála agus bainisteoir infheistíochta. Ar an mbonn tíreolaíoch, tá an CNP ag díriú ar leithroinnt eastáit réadach de 50% san Eoraip, 35% i Meiriceá Thuaidh, agus 15% san Áise. Ar bhonn luacha, mar atá leagtha amach sa chairt thíos, bhí an phunann ag réiteach go ginearálta leis an leithdháileadh sprice seo ag deireadh 2011 agus tá infheistíocht déanta i níos mó ná 30 tír.

Cairt 10

Punann Maoine CNP Nochtadh Tíreolaíoch



Mar gheall ar an meáchan breise in eastát réadach a tháinig as laghdú na Punainne Lánroghnaí, thiomsaigh an Coimisiún straitéis chun an neamhchosaint i leith eastát réadach a laghdú. Ba é leachtú a phunann liostaithe maoinne €547m i mí Eanáir agus i mí Aibreáin 2011 an chéad chéim. Cuireadh siteach fógraí fuascailte chomh maith ar 7 gciste neamhliostaithe agus cuireadh díolacháin iomlána nó páirteacha margaí tánaisteacha i gcíoch ag nó i ngar dá luacháil ar 3 chiste neamhliostaithe eile.

D'éirigh go measartha maith leis an bpunann i 2011, in ainneoin deacrachtaí na margaí. Ag leibhéal foriomlán na punainne, is féidir a mheas go ndeachaigh na cistí bunúsacha éagsúla i ngleic go maith leis na sócmhainní deacra a bhí acu agus go bhfuil seasamh cobhsaithe anois acu.

Bhí toradh +9.1% ar a bpunann neamhliostaithe i 2011. Ghin an phunann sreabhadh dearfach airgid de €24m i 2011, agus fritháireamh glaonna caipitiúla de of €47m le fáiltas dáileacháin €71m caipitil agus ioncaim.

COTHROMAS PRÍOBHÁIDEACH

Ag deireadh mhí na Nollag 2011, bhí luach €772 milliún ag infheistíochtaí i gcothromas príobháideach, nó 14.2% den Phunann Lánroghnach. Tarraingítear ceangaltais i gcothromais phríobháideacha anas ar bhonn chéimiúil de réir mar a aithníonn na bainisteoirí deiseanna infheistíochta cuí. Ar an mbonn sin tá ceangaltais bhreise de €414m ag an gCiste.

GNÉITHE DE CHLÁIR INFHEISTÍOCHTA MAOINE AGUS COTHROMAIS PHRÍOBHÁIDEACHA AN CNP

Tá cláir maoinne agus cothromas phríobháideacha an CNP comhdhéanta de phunann d'fheithiclí indíreacha infheistíochta, i struchtúr comhpháirtíochta teoranta de ghnáth, a fhaigheann foirgnimh fhisiciúla nó cuideachtaí atá ábhartha don straitéis maoinne nó cothromais phríobháideach atá á leanúint (m.sh. gheobhaidh ciste maoinne SAM infheistíochtaí oifige sna mórcheantair uirbeacha i SAM).

Bíonn na feithiclí seo comhdhéanta de ghnáth ionas go mbíonn an CNP ina infheisteoir fad lámhe gan aon rannpháirtíocht i mbainistiú na hinfheistíochta ó lá go lá. Feithiclí aonaid a bhíonn iontu de ghnáth le saol socraithe de timpeall ocht nó deich mbliana. Bíonn comhpháirtí ginearálta freagrach as forfheidhmíú na straitéise agus faigheann an CNP, mar chomhpháirtí teoranta, tuarascálacha rialta faoi fheidhmíocht na hinfheistíochta. Féadfaidh ionadaíocht a bheith ag an CNP ar bhord comhairleach an fheithicil infheistíochta.

Tugtar faoi infheistíochtaí de ghnáth ar bhonn ceangaltais .i. tugann an CNP ceangaltas de shuim áirithe airgid ar féidir glaoc air thar tréimhse shainithe, trí go cúig bliana de ghnáth.

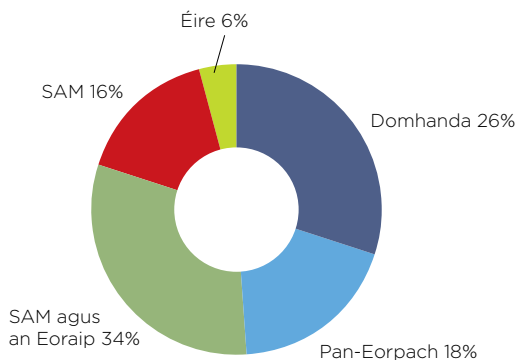
Tá punann na gcothromas príobháideacha éagsúlaithe ó thaobh cineáil agus réigiúin. Ar bhonn neamhchosanta iomlán, a shainmhínítear mar luach iomlán móide na ceangaltais uile atá amuigh, bhí an phunann roinnte mar seo a leanas ar 31 Nollaig 2011:

- 57% le bainisteoir le speisialtacht i gceannach thar barr amach,
- 23% le bainisteoirí le speisialtacht i gcaipiteal fiontair,
- 20% le bainisteoirí le speisialtacht in eanála infheistíochta eile.

Ar bhonn tíreolaíocht is féidir an phunann a rangú i gcúig mhórghrúpa mar atá sa chairt thíos:

Cairt 11

Ceangaltais Cothromais Phríobháideacha CNP
ag 31 Nollaig 2011



Tá an leithdháileadh d'Éirinn comhdhéanta de chúig cheangaltas de luach €81 a rinneadh i gcistí caipiteal fiontais Éireannacha a cruinníodh sna blianta 2007, 2008 agus 2010. Is beag den cheangaltas seo atá tarraingthe anuas go dtí seo agus mar sin bhí €50 milliún de na ceangaltais amuidh ag 31 Nollaig 2011. Chomh maith leis sin, tá ceithre cheangaltas ciste de €78 milliún san iomlán maidir lena rannpháirtíocht i gCiste Nuála Éireann. Tá €125 leithdháilte ag an gCoimisiún le Ciste Nuála Éireann agus táthar ag súil le ceangaltais eile a dhéanamh le linn 2012.

Mar go ndearnadh méid na Punainne Lánroghnaí a laghdú le linn 2011 trí shócmhainní leachtacha a dhíol, mhéadaigh an céatadán den Phunann Lánroghnach i gcothromas príobháideach go mór dá réir. Is é an norm i margadh na gcothromas príobháideacha go dtarlaíonn bearta tánaisteacha i gcistí cothromais príobháideacha (cosúil le hinfheistíochtaí an CNP) ag lascaine suntasach i gcoinne luachála. Dheimhnigh an Coimisiún nach ndéanfaí díolacháin sócmhainní neamhleachtacha ag an gCiste ach dá mbeadh na leibhéil praghsanna a bhainfí amach gar don luacháil agus nach dtabhfaí lascaí suntasacha go díreach ar mhaithe le cothromú a dhéanamh ar mheáchan na n-aicmí sócmhainní sa Phunann Lánroghnach.

Rinne an Coimisiún faireachas dlúth ar thosca an mhargaidh, agus bhí sé ábalta buntáiste a bhaint as margadh cothromas príobháideacha a bhí measartha buacach sa chéad seacht mí de 2011 leis an neamhchosaint sa phunann cothromas príobháideacha a laghdú timpeall aon cheathrú (timpeall €470 milliún). Bhí na sócmhainní reatha

agus na ceangaltais neamhtharraingte a ghabh leis na hinfheistíochtaí sin san áireamh sna hidirbhearta díolacháin seo. Cuireadh gach idirbheart díolacháin a tiomsaíodh le linn na bliana 2011 i gcríoch faoi Eanáir 2012.

Léiríonn luachálacha 31 Nollaig 2011 méadú measartha in iolraigh praghas-le-tuilleamh sna margaí poiblí i rith na bliana 2011 agus tionchar na dtosca eacnamaíochta a bhí ag feabhsú ar chuideachtaí a d'éirigh níos éifeachtúla i rith an chúlú. Bhí toradh +6.0% ar infheistíocht an CNP i gcothromas príobháideach i 2011.

I dtéarmaí thimpeallacht leathan an mhargaidh, ba í 2011 an bhliain ba láidre do chothromas príobháideach ó theip ar Lehman Brothers agus ó thosaigh an ghéarchéim airgeadais, má thomhastar é de réir gníomhaíochtaí nua trádála agus scoir. Bhain luach domhanda bearta nua a fógraíodh agus scoir nua a tuairiscíodh buaiceanna nua amach sa dara ráithe den bhliain. Ach bheadh na figiúirí dara ráithe seo mar dheireadh le téarnamh socair naoi ráithe don tionscal agus tháinig moilliú soiléir i ngníomhaíocht trádála agus scoir mar gheall ar ghéarchéim ceannasach fiachais na hEorpa i mí Lúnasa 2011 agus an luaineacht a lean í sa mhargadh. Ba í 2011 an tríú bliain as a chéile ar tháinig meath ar chruinniú cistí áfach, le tirim 61% ar an gcaipiteal combhailithe a chruinnigh na cistí a dhún i 2011 ón mbuaicmhéid a chruinnigh na cistí a dhún sa bhliain 2008.

CISTE STRAITÉISEACH INFHEISTÍOCHTA

I mí na Samhna 2011 d'fhógair an CNP ceangaltas €250 milliún do chiste nua infheistíocht bonneagair Éireannach atá ag iarraidh suas le €1 billiún a fháil ó infheisteoirí institiúideacha in Éirinn agus thar lear agus a dhéanfaidh infheistíocht i sócmhainní bonneagair in Éirinn, lena n-áirítear sócmhainní atá ainmnithe le diúscairt ag an Rialtas agus ag fiontair thráchtála Stáit agus tionscadail nua bonneagair. Bhunaigh Irish Life Investment Managers an Ciste Bonneagair Éireannach agus ceapadh AMP Capital mar bhainisteoir ar infheistíochtaí lánroghnacha an chiste.

Mar atá tuairiscithe cheana, bhí sé beartaithe ag an gCoimisiún, faoi réir ag réamhchoinníollacha éagsúla, saoráid maoinithe a chur ar fáil don chuideachta nua Uisce Éireann le maoiniú a dhéanamh ar shuiteáil méadar nua uisce i dtithe ar bhonn náisiúnta. Glactar leis anois go mbeidh an tsaoráid seo cothrom le timpeall €450 milliún. Mar nach bhfuil aon chuid

den tsaoráid seo tarraingthe anuas fós agus mar go n-aithnítear tábhacht straitéiseach an uisce, táthar ag súil go dtiocfaidh ceangaltas an CNP faoi thogra Chiste Straitéiseach Infheistíochta.

Táthar ag súil leis ar an gcaoi chéanna, mar nach bhfuil ach cuid bheag de na ceangaltas tarraingthe anuas go dáta agus mar go bhfuil an caipiteal fiontair aitheanta mar earnáil thábhachtach straitéiseach, go dtiocfaidh ceangaltas €125 milliún an Chiste do Chiste Nuála Éireanna faoi thogra an Chiste Straitéiseach Infheistíochta.

I mí an Mheithimh 2012, d'fhógair an Ciste caidreamh chomhoibritheach le Silicon Valley Bank atá dírithe ar thacú le hearnáil nuálaíocht na teicneolaíochta in Éirinn. Tá ceangaltas ar an CNP infheistiú i gcistí teicneolaíochta atá á mbainistiú ag SVB Capital, agus beidh láithreach ag Silicon Valley Bank in Éirinn le súil le US\$100 milliún a thabhairt ar iasacht do ghnólachtaí teicneolaíochta, eolaíochtaí beatha agus caipiteal fiontair Éireannacha thar tréimhse cúig bliana.

Tá deiseanna breise infheistíochta ionchasacha á bhforbairt go comhthreormhar ag an gCoimisiún faoi scát an Chiste Straitéiseach Infheistíochta agus é ag feitheamh leis an reachtaíocht a thabharfaidh éifeacht don Chiste Straitéiseach Infheistíochta, lena n-áirítear cistí infheistíochta a fhorbairt a dhíreoidh ar mhaoiniú a chur ar fáil don earnáil SME.

RANNÍOCAÍOCHTAÍ AN STÁTCHISTE

Tar éis rannaíochtaí a fháil ar an 31 Nollaig 2009 agus i 202011 ó sé scéim pinsin déag de chuid na n-ollscoileanna agus na gcuideachtaí státurraithe de luach iomlán de €2,072m, meastar go bhfuil ranníocaíocht bhliantúil an Státchiste don CNP, de 1% den OTN maoinithe go dtí go luath sa bhliain 2012.

Thug an Acht CISA mhí na Nollag 2010 cumhacht don Aire Airgeadais ranníocaíocht bhliantúil 1% an Státchiste a laghdú nó a chur ar fionraí in aon bhliain de blianta 2012 nó 2013.

SAINORDUITHE AGUS BAINISTEoirí AN CNP

Ceapadh an GBCN, faoi théarmaí reachtaíocht an Chiste, mar Bhainisteoir ar an gCiste ó cuireadh tús leis go ceann tréimhse tosaigh deich mbliana go dtí mí Aibreáin 2011. Creideann an Coimisiún gurb í feidhmíocht an GBCN mar bhainisteoir an ról is tábhachtaí a chuidíonn leis an gCiste a gcuid cuspóirí a sheachadadh. I 2011, chuir an Coimisiún síneadh

cúig bliana eile le tréimhse ceapacháin an GBCN go dtí mí Aibreáin 2016.

Bristear cionroinnt straitéiseach sócmhainní an Chiste de réir sainorduithe éagsúla infheistíochta. Is í an tsamhail a úsáideann an Ciste foinsiú allamuigh a dhéanamh ar bhainistiú na sainorduithe seo chuig institiúidí speisialaithe bainistiú infheistíochta a bhfuil saineolas acu i margaí ar leith.

Déantar bainistiú ar na sainorduithe laistigh de threoirínte agus de pharaiméadair atá leagtha síos ag an gCoimisiún. Tá cinntí oirbheartacha agus leibhéal stoic tarmilgthe chuig na bainisteoirí aonair. Féadfaidh sainorduithe infheistíochta a bheith neamhghníomhach (nuair a bhíonn sé de sprioc ag an bhainisteoir toradh innéacs sonrach margaidh a atáirgeadh) nó gníomhach (nuair a bhíonn sé de sprioc ag an mbainisteoir innéacs sonrach margaidh a sháru).

Is bealach an-éifeachtúil ó thaobh costais é an bhainistíocht neamhghníomhach agus bhí bainistíocht neamhghníomhach á dhéanamh ar 60% de chionroinnt chothromais luaite an Chiste faoi dheireadh 2011.

Fostaítear bainisteoirí gníomhacha nuair atá ionchas réasúnta ann gur féidir leo luach sa bhreis ar an tagarmharc a bhaint amach tar éis aon chostais bhreise a thabhairt a bhaint as. Is é cur chuige an Choimisiúin riosca an bhainistithe gníomhaí a dhíriú ar na réimsí is mó ar dócha go mbeadh toradh breise le fáil iontu.

Go ginearálta leanann bainisteoirí maoine agus cothromais príobháidí stíleanna sonracha infheistíochta in acmhainní.

Ceadaíonn an cur chuige seo le bainisteoirí iomadúla éagsúlú ionas nach mbíonn feidhmíocht an Chiste ag brath rómhór ar fheidhmíocht aon bhainisteora nó aon stíl infheistíochta amháin.

Is é gnó speisialta bhainisteoirí trasdula blocanna móra trádála a dhéanamh sa mhargadh thar ceann infheistíochtaí institiúideacha ar mhaithe le costais agus riosca punainne a eascraíonn as na trádálaithe seo a íoslághdú. De ghnáth fostaítear na seirbhísí seo nuair a bhíonn idirbhearta móra le déanamh le sócmhainní a leachtú nó athchothromú le déanamh ar phunann. Tá painéal de thriúr bainisteoirí trasdula fostaithe ag an gCiste a dhéanann tairiscint ar gach ócáid a mbíonn seirbhísí bainistiú trasdúla ag teastáil ón gCiste.

Tá liosta de bhainisteoirí uile an Chiste mar a bhí ar 31 Nollaig 2011 sa tábla thall.

Bainisteoirí CNP ag an 31 Nollaig 2011

Aicme Acmhainní	Sainordú	Bainisteoir	Luach (€m)
Cothromas Mórchaidhpe			
Neamhghníomhach	Crios Euro	State Street Global Advisors Ireland	189
Gníomhach	Pan-Eorpach	Putnam Investments	92
Gníomhach	Pan-Eorpach	Oechsle International Advisors	90
Neamhghníomhach	An Eoraip seachas Crios Euro	State Street Global Advisors Ireland	108
Neamhghníomhach	Meiriceá Thuaidh	Blackrock	656
Gníomhach	Meiriceá Thuaidh	Goldman Sachs Asset Management International	103
Neamhghníomhach	An tSeapáin	Blackrock	106
Gníomhach	Pacific Basin ex Japan	Schroder Investment Management	124
Gníomhach	Domhanda	Generation Investment Management	84
Iomlán Mórchaidhp			1,552
Cothromas i Margáí ag Teacht chun cinn			
Gníomhach	Domhanda	Batterymarch Financial Management	121
Gníomhach	Domhanda	Principal Global Investors	128
Neamhghníomhach	Domhanda	State Street Global Advisors Ireland	150
Iomlán Margáí ag teacht chun Cinn			399
Cothromas Mionchaidhpe			
Gníomhach	EAFE	Acadian Asset Management	85
Neamhghníomhach	SAM	Blackrock	96
Iomlán Mionchaidhp			181
Ilghnéitheach			
Todhchaíochta agus Eile		Gníomhaireacht Bainistíochta an Chisteáin Náisiúnta	-269
Roghanna			
Céadroghanna Cothromais		Gníomhaireacht Bainistíochta an Chisteáin Náisiúnta	265
COTHROMAS IOMLÁN			2,128
Ioncam Seasta			
Gníomhach	Bannaí Corparáideacha Crios Euro	DB Advisors	153
Gníomhach	Bannaí Boilsciú-nasctha Crios Euro	Gníomhaireacht Bainistíochta an Chisteáin Náisiúnta	78
Gníomhach	Bannaí Corparáideacha Crios Euro	Gníomhaireacht Bainistíochta an Chisteáin Náisiúnta	118
Iomlán Ioncam Socraithe			349
Airgead Tirim			
Airgead Tirim	Éire	Gníomhaireacht Bainistíochta an Chisteáin Náisiúnta	680
Fálú Airgeadra	Domhanda	Gníomhaireacht Bainistíochta an Chisteáin Náisiúnta	-91
Airgead Tirim	Conarthaí Todhchaíochta	Gníomhaireacht Bainistíochta an Chisteáin Náisiúnta	278
Bainisteoir Trasdula		State Street	0
Bainisteoir Trasdula		Nomura International	0
Bainisteoir Trasdula	Conarthaí Todhchaíochta	Citigroup	79
Iomlán Airgead Tirim			946
IOMLÁN SÓCMHAINNÍ AIRGEADAIS			1295
Infrastrucure			
Neamhghníomhach	Domhanda	State Street Global Advisors Ireland	308
Iomlán Bonneagar			308
Toradh Absalóideach			
Gníomhach	Airgeadra	JP Morgan Asset Management	62
Gníomhach	Maicrea Domhanda	Bridgewater Associates	108
Iomlán Toradh Absalóideach			170
Tráchtarraí			
Domhanda	Tráchtarraí	Fund Logic	241
Foraoiseacht	Éire	Irish Forestry Unit Trust	11
Foraoiseacht	Éire	AIB Investment Managers	21
Iomlán Tráchtarraí			273

Aicme Acmhainní	Sainordú	Bainisteoir	Luach (€m)
Private Equity			
Ceannach thar Barr amach	Domhanda	CVC Capital Partners	40
Ceannach thar Barr amach	Domhanda	Providence Equity Partners	75
Ceannach thar Barr amach	Domhanda	TPG	59
Ceannach thar Barr amach	Domhanda	Vestar Capital Partners	22
Ceannach thar Barr amach	Pan Eorpach	Charterhouse Capital Partners	30
Ceannach thar Barr amach	Pan Eorpach	Nordic Capital Partners	37
Ceannach thar Barr amach	SAM	Madison Dearborn Capital Partners	34
Ceannach thar Barr amach	SAM	New Mountain Capital Partners	24
Ceannach thar Barr amach	SAM agus an Eoraip	Clayton, Dubilier & Rice	140
Ceannach thar Barr amach	SAM agus an Eoraip	Hellman & Friedman	14
Ceannach thar Barr amach	SAM	Jordan Resolute Fund	22
Eile	Pan Eorpach	Palamon Capital Partners	17
Eile	SAM	Fortress Investment Group	81
Eile	SAM agus an Eoraip	Summit Partners	17
Eile	Pan Eorpach	Atlantic Bridge	1
Eile	SAM agus an Eoraip	HIG Capital	7
Eile	SAM agus an Eoraip	OCM Opportunities Fund	30
Caipiteal Fiontair	Domhanda	Greenspring Associates	44
Caipiteal Fiontair	Domhanda	Weathergace Capital	16
Caipiteal Fiontair	SAM	Frazier Healthcare	6
Caipiteal Fiontair	SAM	Oak Investment Partners	13
Caipiteal Fiontair	SAM agus an Eoraip	Abingworth	14
Caipiteal Fiontair	Éire	Delta Partners	6
Caipiteal Fiontair	Éire	Fountain Healthcare Partners	7
Caipiteal Fiontair	Éire	Seroba Kernel Lifesciences	3
Caipiteal Fiontair	Éire	NCB	5
Caipiteal Fiontair	Ciste Nuála	Draper, Fisher, Jurvetson	3
Caipiteal Fiontair	Ciste Nuála	DFJ Esprit	5
Caipiteal Fiontair	Ciste Nuála	Polaris Ventures	0
Caipiteal Fiontair	Ciste Nuála	Sofinnova Venture Partners	0
		Iomlán Cothromas Priobháideach	772
Maoin			
Croí	An Áise	Pramerica REI	6
Croí	Europe	Grosvenor	27
Croí	Éire	AIB Investment Managers	1
Croí	Éire	IPUT	19
Croí	Éire	Irish Life Investment Managers	12
Croí	Éire / RA	State Street Global Advisors	19
Deisthapúil	An Áise	Composition Capital	11
Deisthapúil	An Áise	MGPA	12
Deisthapúil	An Eoraip	AXA REIM	0
Deisthapúil	An Eoraip agus an Áise	Forum Partners	56
Deisthapúil	SAM agus an Eoraip	Pramerica REI	23
Deisthapúil	Domhanda	Morgan Stanley REI	69
Deisthapúil	Domhanda	Silverpeak	20
Deisthapúil	RA	Aviva	6
Deisthapúil	SAM	Broadway Partners	14
Deisthapúil	SAM	Capital Trust	2
Deisthapúil	SAM agus an Eoraip	Tishman Speyer	52
Breisluch	An Eoraip	Lothbury	3
Breisluch	An Eoraip	Rockspring PIM Ltd	32
Breisluch	SAM agus an Eoraip	CBRE Investors	21
Breisluch	SAM	AREA	32
Breisluch	SAM	Berkshire	34
Breisluch	SAM	Madison Marquette	35
Eile	Éire / RA	Various	1
		Iomlán Maoine	507
Iomlán Sócmhainní Malartacha			2,030
Iomlán na Punainne Lánroghnaí			5,453

Infheistíocht Fhreagrach

Aithníonn an Coimisiún go mbíonn tionchar ag an mbainistiú a dhéanann cuideachtaí ar thosca timpeallachta, sóisialta agus rialachais (TSR) ar a bhfeidhmíocht fhadtéarmach agus tá bearta curtha i gcrích aige chun na tosca seo a chomhtháthú ina chleachtais úinéireachta agus ina chinnteoireacht. Tá glactha aige le beartas foirmiúil um Infheistíocht Fhreagrach agus tá sé ar cheann de shínitheoirí bunaidh do Phrionsabail na NA don Infheistíocht Fhreagrach (PRI).

HERMES EQUITY OWNERSHIP SERVICES

Cheap an Coimisiún Hermes Equity Ownership Services (EOS) chun seachvótaí a fhorghníomhú thar ceann an Chiste agus chun saincheisteanna timpeallachta, sóisialta agus rialachais a phlé le cuideachtaí ina phunann domhanda cothromais.

Tá cur chuige Hermes bunaithe ar an mbonn nach mór do chuideachta a rithear chun leas fadtéarmach na scairsealbhóirí bainistiú éifeachtúil a dhéanamh ar a chaidreamh lena fostaithe, le soláthróirí agus le custaiméirí, iompar eiticíúil a chleachtadh agus aird a thabhairt ar an timpeallacht agus ar an tsochaí i gcoitinne. Tá iarphríomhfheidhmeanaigh agus comhaltaí eile boird ó chuideachtaí poiblí, mar aon le straitéiseoirí sinsearacha, saineolaithe ar rialachas corparáideach, baincírí infheistíochta, bainisteoirí cistí, dlíodóirí agus cuntasóirí i bhfoireann Hermes. Bíonn Hermes ag feidhmiú go discrédieach de ghnáth agus rochtain níos mó aige dá bharr sin ar bhoird agus ar bhainistíocht.

VÓTÁIL

I 2011 vótáil Hermes thar ceann an CNP ar 51,438 rún ag cruinnithe agus chuir sé i gcoinne rún amháin nó níos mó ag 2,633 de na cruinnithe sin. Vótáil Hermes leis an mbainistíochta trí eisceacht (nuair a bhíonn sé sásta go ngníomhóidh bainistíocht na cuideachta dá éis le dul i ngleic le hábhair imní). Ag 4 chruinniú agus staon sé ag 54 cruinniú. Thacaigh sé leis an mbainistíocht i ngach rún ag an 2,229 eile.

PRIONSABAIL DON INFHEISTÍOCHT FHREAGRACH (TSR)

Soláthraíonn na Prionsabail creat don chleachtas is fearr d'infheisteoirí chun tosca TSR a chomhtháthú ina gcinnteoireacht infheistíochta agus ina gcleachtais úinéireachta. Ó seoladh é in mí Aibreáin 2006, tá líon na sínitheoirí méadaithe go os cionn 700 sínitheoir le US\$32 trilliún de shócmhainní faoi bhainistíocht acu. Mar shínitheoir TSR, tá an Cúlchiste Náisiúnta Pinsean tiomanta dá shé phrionsabal, a fheidhmíonn mar threoir gníomhaíochta agus tuairisceoireachta maidir le hinfheistíocht fhreagrach.

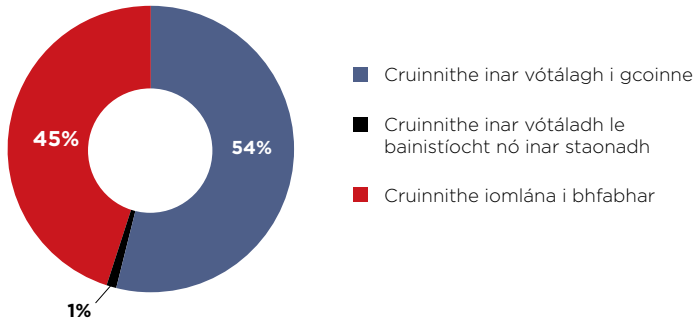
Tiomantais na Sínthitheoirí

- 1. Saincheisteanna TSR a fhí isteach in anailis infheistíochta agus i gcinnteoireacht**
- 2. A bheith ina n-úinéirí gníomhacha agus saincheisteanna TSR a fhí isteach i mbeartais agus i gcleachtais úinéireachta.**
- 3. Nochtadh cuí ar shaincheisteanna TSR a lorg ó aonáin a ndéanann siad infheistíocht iontu.**
- 4. Glacadh agus forfheidhmiú TSR a chothú sa tionscal infheistíochta.**
- 5. Obair le chéile chun éifeachtúlacht TSR a fheabhsú sa tionscal infheistíochta.**
- 6. Tuairiscíú a dhéanamh ar ghníomhaíochtaí a bhaineann le forfheidhmiú TSR agus le dul chun cinn ina leith.**

Mar shínitheoir TSR tá dualgas ar an CNP an dul chun cinn atá déanta aige i bhforfheidhmiú na bprionsabal a thuairiscíú mar chuid den suirbhé bliantúil measúnaithe TSR. I rith na bliana 2011 shocraigh an Coimisiún a chuid freagraí ar shuirbhé 2010 a chur os comhair an phobail. Tá an fhaisnéis seo ar fáil ar www.nprf.ie.

Cairt 12

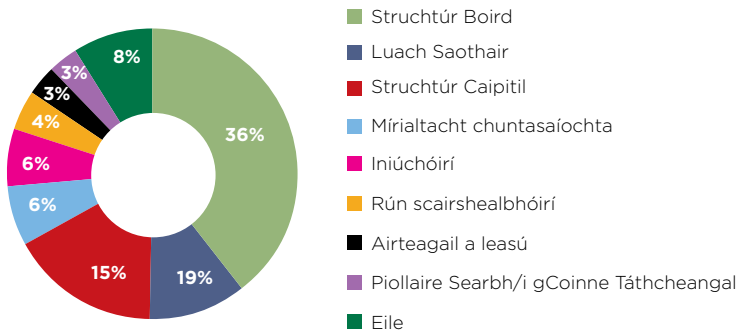
Gníomhaíocht Vótála CNP 2011



Go ginearálta tacóidh Hermes le moltaí bhord chuideachta mura mbíonn cúis mhaith aige a mhalairt a dhéanamh. Forchoimeádann an Coimisiún an ceart chun moltaí vótála Hermes a shárú. Léirítear na saincheistanna ar ar vótáil Hermes in aghaidh na bainistíochta nó inar staon sé ar rúin sa tábla thíos.

Cairt 13

Vótaí i gCoinne nó Staonadh 2011



Maidir le ghabháltas gnáthscaireanna i mBanc na hÉireann agus AIB, vótáil an Coimisiún a ghabháltas scaireanna de réir an vóta a d'ordaigh an tAire Airgeadais maidir le hInfeistíochtaí i Scaireanna Tosaíochta.

I rith na bliana 2011 lean an Coimisiún ar aghaidh ag foilsíú taifead ráithiúla dá sheachvótáil ar a shuíomh idirlín.

IDIRBHEARTAÍOCHT

Tá an idirbheartaíocht bunaithe ar an gcoincheap go luann scairshealbhóirí a n-ábhar imní go díreach le boird na gcuideachtaí ar bhealach tógála chun dul i ngleic le saincheistanna agus athrú a chur i gcrích. I bhformhór na gcásanna is straitéis níos oiriúnaí í an idirbheartaíocht ná an rogha stoic a eisiáimh as punainn mar chéad chéim, agus dá réir sin, aon deis a bheadh ann tionchar dearfach a imirt ar na cuideachtaí sin a chealú.

Áirítear i measc na ngníomhaíochtaí idirbheartaíochta:

- Cruinnithe le stiúrthóirí feidhmiúcháin agus neamhfeidhmiúcháin cuideachta;
- Rannpháirtíocht i dtograí le hinfeisteoirí eile; agus
- Rúin scairshealbhóirí a chur os comhair cruinnithe ginearálta.

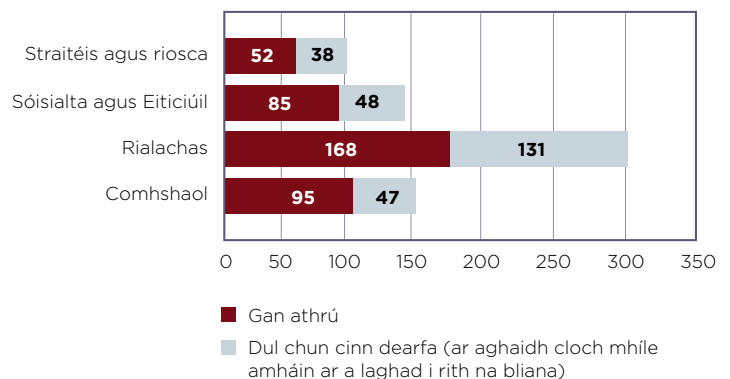
I rith 2011 bhí Hermes i mbun idirbheartaíochta le 343 cuideachta maidir le 1169 saincheist i réimsí saincheistanna sóisialta, comhshaoil, rialachais agus straitéisí gnó.

I gcuid de na hidirbheartaíochtaí bíonn cruinniú nó dhó ann thar tréimhse míonna agus bíonn roinnt eile níos casta le mórán cruinnithe le comhaltaí éagsúla boird thar tréimhse de bhlianta. Foilsíonn an CNP achoimre mionsonrach d'idirbheartaíocht leanúnach Hermes ar a shuíomh idirlín gach ráithe.

Tá tuaiscíú déanta ag Hermes ar dhul chun cinn a idirbheartaíochta comhliomlána i gcoinne na clocha míle réamshocraithe mar atá leagtha amach thíos:

Cairt 14

Dul chun Cinn Rannpháirtíochta i 2011



AN TSÚDÁIN

Chomh maith lena ghníomhaíochtaí idirbheartaíochta trí Hermes, lean an CNP lena thacaíocht le Grúpa Idirbheartaíochta PRI na Náisiún Aontaithe, idirbheartaíocht i gcomhar ag infheisteoirí institiúideacha le timpeall US\$2.3 trilliún san iomlán de shócmhainní á mbainistiú acu, ar sínitheoirí PRI iad go léir.

TIONSCADAL NOCHTADH CARBÓIN (TNC)

Tá an CNP ina shínitheoir den Tionscadal Nochtadh Carbóin (TNC) ó mbliain 2007 – togra faoi threoir infheisteoirí a iarrann go nochtódh cuideachtaí a n-astaíochtaí carbóin. Cuireadh an t-iarratas faisnéise TNC is déanaí chuig níos mó ná 3,700 cuideachta ar fud an domhain, sínithe ag infheisteoirí do shócmhainní comhiomlána de \$78 trilliún. Mhéadaigh rannpháirtíocht cuideachtaí Éireannacha i 2011 agus tá 48% den 40 cuideachta is mó atá liostaithe ar innéacs cothromais ISEQ ag freagairt. Tacaíonn CNP freisin leis an Tionscadal Nochtadh Uisce – clár faoi theoir infheisteoirí atá dírithe ar thuairisceoireacht bhríoch chórasach a dhéanamh ar shaincheisteanna lena n-áirítear úsáid agus caomhnú uisce.

CNUAS-MHUINISIN

Cuireann an tAcht um Chnuas-Mhuinisin agus Mianaigh Fhrithphearsanra, 2008 de dhualgas ar an gCiste infheistíocht a sheachaint i ndéantúsóirí cnuas-mhuinisean nó mianaigh frithphearsanta. Tá deireadh curtha ag an gCoimisiún le hinfeistíochtaí i seacht gcuideachta agus ceithre cinn eile eisiata (nach raibh infheistíochtaí iontu cheana) ón gCiste mar gheall ar a rannpháirtíocht i ndéantúsaíocht cnuas-mhuinisin nó mianaigh frithphearsanta nó mar nach bhfuil na cuideachtaí seo sách deighilte amach ó dhéantúsaíocht na n-arm seo.

Líosta Urrús Toirmiscthe

Aerostar (An Rómáin)

Alliant Techsystems (SAM)

General Dynamics Corp (SAM)

L-3 Communications Holdings Inc (SAM)

Lockheed Martin (SAM)

Northrop Grumman (SAM)

Raytheon (SAM)

Textron (SAM)

Hanwha Corporation (An Chóiré Theas)

**Poongsan Holdings Corporation
& Poongsan Corporation (An Chóiré Theas)**

Singapore Technologies Engineering

Riosca, Maoirseacht agus Rialuithe

Tá an CNP nochtaithe i leith rioscaí éagsúla agus tá bainistiú na rioscaí seo ar cheann de na cúramaí is mó atá ar an gCoimisiún agus ar an CNP.

RIOSCA MARGAIDH

Is é suim an riosca absalóideach bunúsach margaidh an príomhfhoinsé riosca atá ann don Chiste.

Eascaíonn sé as cumas na sócmhainní sa Chiste titim i luach mar gheall ar laghduithe i bpraghsanna sócmhainní.

- Áirítear luaineachtaí i bpraghsanna cothromais, bannaí agus maoine, agus gluaiseachtaí sna malartáin eachtracha i rioscaí an mhargaidh.
- Is léir gur gá riosca a ghlacadh sa mhargadh chun toradh a fháil. Is é cuspóir an Choimisiúin an toradh ionchasach a uasmhéadú ach luaineacht a choinneáil laistigh de leibhéal réasúnta trí éagsúlú a dhéanamh ar infheistíochtaí an CNP thar earnálacha iomadúla sócmhainní agus luaineacht ionchasach gach aicme sócmhainní agus comhghaolú ionchas aicmí sócmhainní le haicmí sócmhainní eile a chur san áireamh.
- Díríonn an Coimisiún den chuid is mó ar bhainistiú a dhéanamh ar riosca absalóideach ag leibhéal foriomlán na Punainne Lánroghnaí. Cé gur féidir le haicmí aonair sócmhainní dul suas nó síos, mar gheall ar straitéis éagsúlú an Chiste is í éifeacht chomhcheangailte an leibhéil fhoriomláin is tábhachtaí.
- Cuimsíonn leithdháileadh straitéiseach fadtéarmach an Chiste sprioc luaineachta de 12%. I rith na bliana 201 laghdaigh céadroghanna ar dhíol cothromais riosca margaidh an Chiste i bhfad níos mó ná an sprioc luaineachta fadtéarmach de 12%.
- Mar infheisteoir fadtéarmach, is féidir luaineacht i luachanna sócmhainní a laghdú a fhad is go gcoinníonn sócmhainní an cumas chun bisiú thar am. Dá bhrí sin is é an rud is tábhachtaí d'infheisteoir fadtéarmach sócmhainní a sheachaint a fhuilgíonn cailteanas nach féidir a fháil ar ais.
- Déanann an Bainisteoir monatóireacht laethúil ar riosca absalóideach margaidh an Chiste (beart ex-ante) agus ar fheidhmíocht an Chiste (beart ex-post). Is é seo an rialú criticiúil i maoirseoireacht an riosca iomlán a éiríonn laistigh den Chiste.

Eascaíonn riosca cóibhéiseach margaidh as (i) feidhmíocht bhainisteoirí infheistíochta an Chiste i gcomparáid lena dtagarmharc agus (ii) as aon chinnteoireacht a dhéanann an Coimisiún i leith cionroinnt oirbheartach sócmhainní.

- Déantar an riosca maidir le diallas ó thoradh iarbhír an Chiste ón toradh tagarmharc a thomhas trí earráid a rianadh: diallas caighdeánach ionchasach na difríochta sa bhfeidhmíocht idir an Ciste iarbhír agus an phunann tagarmharcála. Is coincheap staidrimh é an diallas caighdeánach a léiríonn athrúchán an toradh.
- Tá an teorainn fhoriomlán rianta don CNP mar atá deimhnithe ag an gCoimisiún socraithe ag 3%.
- Le ceannach céadroghanna ar dhíol cothromais tá an dóchúlacht go dtitfidh luach an Chiste laghdaithe; dá thoradh sin tá diallas dearfach ionchasach níos mó ann ó thagarmharc an Chiste.
- Is ionann riosca creidmheasa agus an riosca go dtabhadh an Ciste cailteanas dá dteipfeadh ar chontrapháirtí a oibleagáid i leith an Chiste a chomhlíonadh. Maolaítear riosca creidmheasa trí theorannacha cuí neamhchosanta a shocrú bunaithe ar rátálacha airgeadais agus ar thimpeallachtaí rialacháin agus monatóireacht a dhéanamh ansin ar mhéid an neamhchosaint creidmheasa i gcoinne na dteorannacha seo.

RIOSCA OIBRÍOCHTÚIL

Is ionann riosca oibríochtúil agus an riosca go bhféadfadh cailteanais eascairt as próisis agus rialuithe easnamhacha nó theipthe, nó ó dhaoine, córais nó theagmhais seachtracha. Is í aidhm an Choimisiúin riosca oibríochtúil a íoslaghdú.

Chun na críche seo, tá córais teicneolaíochta faisnéise suiteáilte ag an CNP agus nósanna imeachta rialaithe forbartha aige de réir na gcleachtas is fearr sa tionscal. Déantar athbhreithniú rialta ar na rialuithe seo le cinntiú go bhfuil siad ag freagairt go cuí do na rioscaí a mbíonn an CNP nochtaithe dóibh. Déanann Aonad Rialaithe Inmheánach an GBCN monatóireacht ar fhorfheidhmiú na rialuithe seo. Tá an obair seo á fhorlíonadh ag gnólacht iniúchóirí, PricewaterhouseCoopers faoi láthair, a dhéanann obair iniúchóireachta inmheánach. Tá sé de dhualgas ar an Aonad Rialaithe Inmheánach aird a tharraingt ar aon bhearnaí i rialuithe nó ar ócáidí a gcreideann siad gur chóir rialuithe a neartú de réir an chleachtais idirnáisiúnta is fearr agus moltaí cuí a dhéanamh maidir le hathrú.

AN CAOMHNÓIR DOMHANDA

Tá caomhnóir domhanda an Chiste, BNY Mellon, freagrach as socrú bearta (seachadadh airgid nó urrúis i leith ceannach/díolacháin sócmhainní an Chiste) agus, i bhformhór na gcásanna, as sócmhainní uile an CNP a choimeád go neamhspleách ó na bainisteoirí infheistíochta.

Is cuid riachtanach den tseirbhís é taifid chruinne a choinneáil agus tuarascálacha a eisiúint chuig an gCiste chomh maith le deimhnithe a eisiúint chuig iniúcháirí a dhearbhaíonn sonraí na sócmhainní atá á gcumhdach. Úsáidtear sonraí a chuireann an caomhnóir ar fáil gach lá go leictreonach chun luachálacha agus tuarascálacha riosca agus rialaithe an Chiste a ghiniúint.

Tá bailiú ioncaim agus díbhinní ar shócmhainní, athfháil chánacha atá dlite don Chiste agus réimse cuimsitheach de thuarascálacha cuntasáíocht airgeadais a sholáthar i measc fheidhmeanna an chaomhnóra freisin.

Níl infheistíochtaí maoiné agus cothromais phríobháidigh an Chiste ná a chuid infheistíochtaí i gcistí cionmhiomsaithe infheistíochta á gcoimeád ag an gcaomhnóir domhanda. Den chuid is mó tá infheistíochtaí maoiné agus cothromais phríobháidigh an Chiste struchtúraithe mar chomhpháirtíochtaí teoranta, agus an Ciste ina comhpháirtí teoranta iontu. Tá gabháil an Chiste i gciste cionmhiomsaithe infheistíochta, in iontaobhais áirithe aonad maoiné agus i dtáirgí struchtúraithe cothromais cláraithe in ainm an CNP le gníomhaire aistrithe nó iontaobhaí ábhartha.

RIOSCA RIALÁLA

Is ionann riosca rialála agus an riosca go dteipfeadh ar an CNP cloí le dlíthe agus rialacháin. Tá clár oideachais forbartha ag feidhm ghéilliúntais an GBCN do choimisinéirí agus do bhaill foirne ionas go mbeidh siad eolach ar na dlíthe agus ar na rialacháin ábhartha go léir, agus ar mhaithe le géilliúntas leanúnach a chinntiú, cuidíonn sé le nósanna imeachta cuí bainistíochta agus clár ráiteas a fhorbairt.

MAOIRSEACHT

Luíonn an príomhfhreagracht ó thaobh bainistíú a dhéanamh ar rioscaí an Chiste ar an GBCN ar bhonn laethúil.

Bíonn Coiste Iniúcháireachta an Choimisiúin rannpháirteach go gníomhach sa phróiseas rialuithe. Éilítear ar phearsana sinsearach ainmnithe sa GBCN sraith tuarascálacha caighdeánacha scríofa a dhéanamh chuig ach cruinniú den Choiste Iniúcháireachta le sonraí faoi aon sárú a rinneadh ar rialuithe agus aon saincheist rialaithe eile a bheadh tarlaithe.

Measann an Coiste athbhreithniú riosca an GBCN gach bliain, ina n-aithnítear réimse leathan foinsí ionchasacha riosca agus ina meastar gach ceann acu ó thaobh dóchúlachta agus tionchair, agus dirítear go háirithe ar na rioscaí leis an chomhscór is airde. Chomh maith leis sin, déanann an Coiste Iniúcháireachta athbhreithniú ar thorthaí na n-iniúcháireachtaí a dhéanann Aonad Rialaithe Inmheánach an GBCN, an ghnólacht sheachtrach agus iniúcháir seachtrach reachtúil an Chiste, an tArd-Reachtaire Cuntas agus Ciste.

Táillí agus Speansais

Bhí táillí agus speansais fhabhráithe de €17.2 milliún ag oibriúchán an CNP i 2011.

Speansais an Chiste 2011	
	€'000
Táillí na mBainisteoirí Infheistíochta	11,981
Córais agus Seirbhísí	1,875
Táillí an Chaomhnóra Domhanda	1,827
Táillí Dlí agus Comhairliúchán Cánach	843
Táillí Comhairleacha	259
Táillí Coimisiúin	223
Táillí Iniúcháireachta Inmheánaí	90
Táillí Iniúcháireachta Seachtraí	42
Speansais an Choimisiúin	1
Comhairle Comhairleach agus Sainchomhairle maidir le hInfheistíochtaí Stiúrtha	51
Iomlán	17,192

De bhreis ar na speansais thuas, bhí costais €3.7m ag an CNP mar Bhainisteoir sa bhliain 2011. Seasann an Státchiste na costais seo.

Bíonn an Ciste rannpháirteach gach bliain i suirbhé a reachtálann an gnólacht Ceanadach, Cost Effectiveness Management (CEM) Inc a thomhaiseann costais iomlána oibriúcháin chistí pinsin i gcomparáid lena bpiaraí. Cuireann an suirbhé tagarmharc saincheaptha ar fáil chun feidhmíocht chostais Phunann Lánroghnaí an CNP a mheas, tagarmharc atá comhdhéanta de phiarghrúpa de chistí cosúla idirnáisiúnta atá aitheanta ag CEM mar chomparáid oiriúnach don Chiste. Cuireann an suirbhé difríochtaí i gcionroinnt sócmhainní sa phiarghrúpa san áireamh.

Léirigh an suirbhé is déanaí, don bhliain 2010, gur ionann costais iomlána an Chiste, lena n-áirítear costais a thabhaigh an GBCN mar Bhainisteoir agus táillí a gearradh laistigh d'fheithiclí infheistíochta tríú páirtí, agus 0.39% de mheán-sócmhainní an Chiste. Tá costais an CNP beagán fabhrach i gcoinne airmheáin thagarmharc a phiarghrúpa.

Coimisinéirí



Paul Carty – Cathaoirleach

Comhairleoir Airgeadais agus
iar-Chomhpháirtí Bainistíocht,
Deloitte & Touche, Éire.



John A Canning Jr

Cathaoirleach Madison Dearborn
Partners LLC



Dr Brian Hillery

Cathaoirleach Providence
Resources plc agus Iar-Stiúrthóir
ar an mBanc Ceannais agus ar
Údarás Seirbhísí Aigeadais na
hÉireann.



Maurice Keane

Stiúrthóir cuideachtaí (lena
n-áirítear an Chorporáid Éireannach
um Réiteach Banc), agus
Príomhfheidhmeannach Grúpa
(ar Scor) de Bhanc na hÉireann.



Knut N. Kjaer

Cathaoirleach FSN Capital,
Iar-Uachtarán Risk Metrics
Group agus
Iar-Phríomhfheidhmeannach
Norges Bank Investment
Management.



An tOll. Frances Ruane

Stiúrthóir An Institiúid Taighde
Eacnamaíochta agus Sóisialta
(ESRI).



John C. Corrigan

Príomhfheidhmeannach,
Gníomhaireacht Bainistíochta
an Chisteáin Náisiúnta.

Rialachas an Chiste

FORLÉARGAS

Tá an Ciste á rialú agus á bhainistiú ag Coimisiún an Chúlchiste Náisiúnta Pinsean, comhlacht corparáideach atá comhdhéanta de sheacht gcomhalta atá ceaptha ag an Aire Airgeadais. Faoin Acht um an Chúlchiste Náisiúnta Pinsean, 2000, (“An tAcht”) is daoine a bhfuil saineolas agus taithí shubstaintiúil faighte acu ag leibhéal sinsearach in aon cheann de líon réimsí liostaithe lena n-áirítear infheistíocht nó bainistíocht idirnáisiúnta gnó, airgeadas nó eacnamaíocht, dlí, cleachtas achtúireach agus cuntasáíocht agus iniúcháireacht amháin is féidir a bheith ceaptha ag an Aire.

Áirítear i measc feidhmeanna an Choimisiúin deimhniú agus forfheidhmiú straitéis infheistíochta an CNP de réir a bheartas reachtúil infheistíochta Éilíonn beartas reachtúil an Chiste go ndéanfar an CNP a infheistiú leis an toradh optamach iomlán airgeadais a bhaint amach a fhad is a bhíonn an leibhéal riosca, don airgead a bhíonn ina sheilbh nó infheistithe, inghlactha don Choimisiún. Níl feidhm ag beartas infheistíochta reachtúil an CNP maidir le hInfheistíochtaí Stiúrtha.

Is í Gníomhaireacht Bainistíochta an Chisteáin Náisiúnta (GBCN) Bainiseoir reachtúil an CNP don tréimhse go dtí mí Aibreáin 2016 agus éilítear a chuid feidhmeanna a dhéanamh tríd an mBainisteoir.

AN COIMISIÚN

Leagann an Coimisiún straitéis leithdháileadh sócmhainní an CNP amach agus na paraimhéadair inar féidir sócmhainní an Chiste a infheistiú agus déanann sé athbhreithniú ar fheidhmíocht agus ar forfheidhmiú straitéise an Chiste.

Tá Coiste Iniúcháireachta, Coiste Comhairleach Maoine agus Coiste Comhairleach um Choithromas Príobháideach bunaithe ag an gCoiste chun cabhrú leis a chuid feidhmeanna a chomhlíonadh. Gan dochar dá fhreagracht féin i leith a chuid feidhmeanna, féadfaidh an Coimisiún aon cheann dá fheidhmeanna a mheasann sé a bheith cuí a tharmligean chuig an mBainisteoir.

Déanann an Coimisiún cothabháil ar liosta foirmiúil feidhmeanna atá tarmligthe chuig an GBCN ar bhonn leanúnach.

Feidhmeana tarmligthe chuig an GBCN

An t-údarás chun cuntais bainc a oscailt agus a chothabháil, lena n-áirítear cuntais in airgeadraí eile seachas airgeadra an Stáit.

Airgead neamhinfeistithe an Chiste agus a oibríochtaí fálaíthe in airgeadraí iasachta a bhainistiú.

Punann neamhghníomhach na mbanna a bhainistiú mar is gá.

An t-údarás chun maoin aonair a roghnú agus infheistiú inti agus i bhfeithiclí cothromais phríobháideacha, lena n-áirítear an chumhacht leis na hinfeistíochtaí sin a dhiúscairt go hiomlán nó i bpáirt.

Leithdháileadh dinimiciúil sócmhainní laistigh de pharaiméadair a aontaíonn an Coimisiún.

Monatóireacht (athbhreithniú feidhmíochta) ar bhainisteoirí seachtracha infheistíochta an Chiste agus a bhfeithiclí infheistíochta.

Monatóireacht agus bainistiú ar rioscaí an Chiste.

An t-údarás chun an Ráiteas Cuspóirí agus Srianta (“SIOR”) a leasú ar an mbun gur athruithe teicniúla amháin iad agus go bhfógrófaí iad go dtí an Coiste Iniúcháireachta.

Feidhm chuntasaíochta an Chiste.

Beartas Riosca Contrapháirtí an Chiste a fheidhmiú.

Is iad seo a leanas comhaltaí Choimisiún an CNP mar a bhí i mí Mheithimh 2012:

Paul Carty - Cathaoirleach

(Athcheaptha ó 31 Iúil 2010).

Comhairleoir Airgeadais agus iar-Chomhpháirtí Bainistíochta, Deloitte & Touche Éire.

John A Canning Jr.

(Athcheaptha ó 2 Aibreán 2010).

Cathaoirleach Madison Dearborn Partners LLC.

Dr. Brian Hillery

(Athcheaptha ó 1 Iúil 2009).

Cathaoirleach Providence Resources plc agus Iar-Stiúrthóir ar an mBanc Ceannais agus ar Údarás Seirbhísí Aigeadais na hÉireann.

Maurice Keane

(Athcheaptha ó 5 Feabhra 2012).

Stiúrthóir cuideachtaí (lena n-áirítear an Chorparáid Éireannach um Réiteach Banc), agus Príomhfheidhmeannach Grúpa (ar Scor) de Bhanc na hÉireann.

Knut N. Kjaer

(Ceaptha ó 2 Aibreán 2010).

Cathaoirleach FSN Capital, Iar-Uachtarán Risk Metrics Group agus Iar-Phríomhfheidhmeannach Norges Bank Investment Management.

An tOll. Frances Ruane

(Ceaptha ó 1 Iúil 2009).

Stiúrthóir An Institiúid Taighde Eacnamaíochta agus Sóisialta (ESRI).

John C. Corrigan

(Comhalta Ex-officio, ceaptha 4 Nollaig 2009).

Príomhfheidhmeannach, Gníomhaireacht Bainistíochta an Chisteáin Náisiúnta.

Téarma oifige cúig bliana a bhíonn ag coimisinéir, seachas príomhfheidhmeannach an Bhainisteora a fhreastalaíonn ar an gCoimisiún ar bhonn ex-officio. Ní fhreastalóidh Coimisinéir, seachas príomhfheidhmeannach an Bhainisteora, ar feadh níos mó dhá théarma chomhleanúnacha oifige. Bhí cúig chruinniú ag an gCoimisiún i 2011.

Comhalta Coimisiúin	Freastal ar Chruinnithe
Paul Carty	5/5
John Canning	5/5
John Corrigan	5/5
Brian Hillery	5/5
Maurice Keane	5/5
Knut Kjaer	5/5
Frances Ruane	5/5

CÓID UM RIALÚ CORPARÁIDEACH

Tá an Cód Cleachtais do Rialú Chomhlachtaí Stáid múnlaithé ar struchtúr tipiciúil corparáideach atá comhdhéanta de Bhord Stiúrthóirí a bhfuil freagracht dlíthiúil orthu as an gcomhlacht, agus foireann bainistíochta feidhmeannais agus foireann a dhéanann na feidhmeanna a tharmligear chucu ag an mBord.

Níl a fheidhmeannas féin ag an gCoimisiún áfach agus is tríd an GBCN a dhéanann sé a chuid feidhmeanna. Tá an Cód á fheidhmiú ag an gCoimisiún agus é oiriúnaithe do struchtúr rialaithe an CNP agus do riachtanais Acht an CNP.

Tá cód iompar gnó i bhfeidhm do Choimisinéirí agus d'fhostaithe an GBCN.

Is comhlacht forordaithe é an Coimisinéir le haghaidh chuspóirí na nAchtanna um Eitic in Oifigí Poiblí, 1995 agus 2001. De bhreis air sin, tá ceangaltas sonracha maidir le nochtadh leasanna ann faoi Acht an Chúlchiste Náisiúnta Pinsean.

AN COISTE INIÚCHÓIREACHTA

Déanann an Coiste Iniúchóireachta athbhreithniú ar an bpróiseas tuairisceoireachta airgeadais, córas rialú inmheánach an GBCN, an próiseas iniúchóireachta agus próiseas an GBCN chun monatóireacht a dhéanamh ar ghéilliúntas chaomhnóir an Chiste, na mbainisteoirí infheistíochta agus sholáthróirí tábhachtacha seirbhíse eile dá n-oibleagáidí conarthacha i leith an Choimisiúin/ GBCN.

Triúr comhalta atá ar an gCoiste:

Maurice Keane (Cathaoirleach)

Brian Hillery

Frances Ruane

Bíonn cruinnithe ag an gCoiste ar bhonn leanúnach leis na bainisteoirí sinsearacha sa GBCN atá freagrach as an gCiste, le Ceann Rialú Inmheánach an GBCN, agus le hiniúchóirí inmheánacha agus seachtracha an CNP. Bhí seacht gcruinniú ag an gCoiste Iniúchóireachta i rith na bliana 2011.

LUACH SAOTHAIR AGUS SPEANSAIS

Is é an tAire Airgeadais a leagan síos Luach Saothair an Choimisiúin agus d'aontaigh gach comhalta le laghdú deonach mar a d'iarr an tAire.

Is é seo a leanas an leibhéal luach saothair atá ann faoi láthair:

Cathaoirleach: €51,424 sa bhliain

Comhaltaí Eile: €34,283 sa bhliain

Íocadh €834 i speansais le coimisinéirí i 2011, ar son speansais taistil agus cóiríochta a thabhairt choimisinéirí nach bhfuil lonnaithe in Éirinn.

Ní fhaigheann Príomhfheidhmeannach an GBCN aon luach saothair maidir lena chomhaltacht ar an gCoimisiún.

Ní fhaigheann comhalta an Choiste Comhairleach Maoine ná an Choiste Comhairleach Cothromais Príobháidí aon luach saothair.

AN COISTE COMHAIRLEACH MAOINE

Tá cinntí i leith infheistíocht maoine tarmligthe ag an gCoimisiún chuig an GBCN. Chuir sé an Coiste Comhairleach Maoine ar bun le comhairle a thabhairt don GBCN maidir le infheistíocht maoine, le monatóireacht a dhéanamh ar fhorfheidhmiú na straitéise infheistíochta maoine agus le tuairisciú ar ais chuig an gCoimisiún.

Tá ceathrar comhalta ag an gCoiste - beirt choimisinéirí agus beirt comhalta seachtrach.

Is iad Paul Carty (Cathaoirleach) agus Maurice Keane an dá choimisinéir atá ar an gCoiste.

Is iad na comhaltaí seachtracha:

Barden Gale
Former CEO, J.E. Roberts Companies

John Mulcahy
Ceann Bainistiú Sócmhainní, An Ghníomhaireacht Náisiúnta um Bhainistíocht Sócmhainní.

COISTE COMHAIRLEACH DO CHOTHROMAS PRÍOBHÁIDEACH

Tá cinnteoireacht maidir le hinfheistíocht i gcothromas príobháideach tarmligthe ag an gCoimisiún chuig an GBCN. Chuir sé an Coiste Comhairleach do Chothromas Príobháideach ar bun le comhairle a thabhairt don GBCN maidir le infheistíocht i gcothromas príobháideach, le monatóireacht a dhéanamh ar fhorfheidhmiú na straitéise infheistíochta maidir le hinfheistíocht i gcothromas príobháideach agus le tuairisciú ar ais chuig an gCoimisiún.

Cúigear comhalta atá ag an gCoiste, triúr coimisinéirí agus beirt chomhalta seachtrach.

Is iad Paul Carty (Cathaoirleach) John Canning agus Brian Hillery an triúr coimisinéir atá ar an gCoiste.

Is iad na comhaltaí seachtracha

Maurice O'Connell
Iar-GHobharnóir ar an mBanc Ceannais

Walter O'Hara
Stiúrthóir Bainistíochta, Allen & Co., New York.

NOCHTADH LEASANNA

Déanann Alt 12 (1) den Acht um an Chúlchiste Náisiúnta Pinsean, 2000 foráil, inter alia, san áit go mbíonn leas airgid nó eile ag coimisinéir nó ag ball foirne an Bhainisteora nó ag comhalta de choiste a bhunaíonn an Coimisiún in aon ábhar atá á bhreithniú ag an Coimisiún, ag an mBainisteoir nó ag an gCoiste, nach mór dó nó dí an leas sin a nochtadh, gan iarracht a dhéanamh tionchar a imirt ar chinneadh maidir leis an ábhar sin ná aon pháirt a ghlacadh in aon bhreathnú ar an ábhar.

Rinneadh dhá nochtadh leasa faoi Alt 12(1) den Acht i rith na bliana 2011 maidir le hinfheistíochtaí stiúrtha i bhforais baincéireachta:

- Mar a bhí i 2009, luaigh Maurice Keane, a ceapadh mar Stiúrthóir ar an gCorparáid Éireannach um Réiteach Banc (Anglo Irish Bank roimhe sin) ag an Air Airgeadais ar 21 Eanáir 2009, go bhféadfadh coinbhleacht leasa a bheith ann maidir le measúnú Choimisiún ar Infheistíochtaí Stiúrtha an CNP i mBanc na hÉireann agus i mbainc-Aontas Éireann.

- Tar éis feidhmeanna áirithe baincéireachta a bheith tarmligthe don GBCN i mí Mhárta 2010, luaigh John Corrigan, mar Phríomhfheidhmeannach an GBCN, coinbhleacht leasa maidir le haon phlé ar shaincheisteanna baincéireachta.

D'fhan na hUaisle Keane agus Corrigan as láthair ó chruinnithe agus ó chodanna de chruinnithe nuair a bhí saincheisteanna a bhain le Banc na hÉireann agus Bainc-Aontas Éireann á bplé agus níor ghlac siad aon pháirt sa mheasúnú ar na hábhair seo.

Luaigh John Corrigan coinbhleacht a bheith ann maidir le hathcheapadh an GBCN mar Bhainisteoir ar an gCiste. D'fhan an tUasal Corrigan as láthair ó chruinnithe agus ó chodanna de chruinnithe nuair a bhí saincheisteanna a bhain le

GNÍOMHAIREACTH BAINISTÍOCHTA AN CHISTEÁIN NÁISIÚNTA

Áirítear iad seo a leanas i mar chroífheidhmeanna an GBCN ina fheidhm mar Bhainisteoir an CNP:


- comhairle bheartais a sholáthar don Choimisiún;
- forfheidhmiú straitéis infheistíochta an Chiste;
- cinnteoireacht dhinimiciúil faoi leithroinnt sócmhainní laistigh de paraméadair aontaithe;
- roghnú bainisteoirí infheistíochta agus feithicilí sonracha infheistíochta agus athbhreithniú ar a bhfeidhmíocht;
- Orduithe a eisiónn an tAire Airgeadais maidir le hInfheistíochtaí Stiúrtha an CNP a chur i bhfeidhm, faoi threoir agus monatóireacht a dhéanamh de réir na reachtaíochta ábhartha, ar fheidhmeanna úinéireachta an Chiste maidir leis an sócmhainní seo;
- rialuithe an Chiste a fhorbairt agus a oibriú le cinntiú go ndéantar bainistíocht ar an CNP laistigh de na paraimhéadair atá leagtha síos ag an gCoimisiún agus go ndéantar na rioscaí oibriúcháin a íoslaghdú don Chiste; agus
- ráitis airgeadais an Chiste a ullmhú agus monatóireacht a dhéanamh ar chaomhnóir domhanda an Chiste.

Déantar na feidhmeanna seo a sheachadadh go príomha trí Aonad tiomnaithe CNP agus trí fhoireann sainchuntasaíochta laistigh de Stiúrthóireacht Airgeadais an GBCN. Faightear tacaíocht freisin ó Aonaid Airgeadais, TF agus Dlí an GBCN.

An Chúlchiste Náisiúnta Pinsean

Ráitis Airgeadais

Don Bhliain dar Críoch an 31 Nollaig 2011



Comhaltaí an Choimisiúin agus Faisnéis Eile

COMHALTAÍ AN CHOIMISIÚIN

An tUasal Paul Carty - Cathaoirleach

Mr. John A. Canning Jr.

Mr. John C. Corrigan (ex-officio)

An Dr. Brian Hillery

Mr. Maurice A. Keane

Mr. Knut N. Kjaer

An tOll. Frances Ruane

BAINCÉIRÍ

Banc Ceannais na hÉireann

Sr. an Dáma

Baile Átha Cliath 2

CAOMHNÓIR

The Bank of New York Mellon (BNYM)

One Canada Square

London, E14 5AL

INIÚCHÓIRÍ

An tArd-Reachtair Cuntas agus Ciste

Caisleán Bhaile Átha Cliath

Baile Átha Cliath 2

BAINISTEOIR

Gníomhaireacht Bainistíochta an Chisteáin Náisiúnta

Áras an Stáitchiste

Sr. na Canáile Móire

Baile Átha Cliath 2

Tuarascáil Infheistíochtaí

Deimhníonn an Coimisiún straitéis infheistíochta an Chiste ach amháin i gcás Infheistíochtaí Stiúrtha. Infheistíodh sócmhainní an Chiste mar a lean ag an 31 Nollaig 2010:

	2011 €m	% d'Iomlán na Sócmhainní Infheistíochta	2010 €m	% d'Iomlán na Sócmhainní Infheistíochta
Cothromais				
Cothromais Luaite, Margaí Forbartha	1,943	14.5%	7,751	34.2%
Cothromais Luaite, Margaí ag Teacht chun Cinn	386	2.9%	1,040	4.6%
Céadroghanna ar Dhíol Cothromais	264	2.0%	-	0.0%
Ciste Cothromais Domhanda	84	0.6%	88	0.4%
Cistí Margaí ag Teacht chun Cinn	-	0.0%	448	2.0%
Iomlán Cothromas	2,677	20.0%	9,327	41.2%
Bannaí				
Bannaí Corparáideacha Luaite	150	1.1%	412	1.8%
Bannaí Corparáideacha Neamhluaithe	194	1.5%	405	1.8%
Bannaí Rialtais Luaite	-	0.0%	138	0.6%
Iomlán Bannaí	344	2.6%	955	4.2%
Infheistíochtaí Maoine	507	3.8%	487	2.1%
Infheistíochtaí i gCothromais Príobháideach	772	5.8%	948	4.2%
Infheistíochtaí i dTráchtearraí	241	1.8%	496	2.2%
Infheistíochtaí Foraoiseachta	32	0.2%	30	0.1%
Airgeadra agus Cistí Infheistíochta Eile	170	1.3%	172	0.8%
Comhaontaithe Athcheannacháin Comhthaobhaithe	-	0.0%	200	0.9%
Taiscí, Airgead agus Infheistíochtaí eile				
Taiscí agus Airgead Tirim	749	5.6%	2,443	10.8%
Gnóthachan / (caillteanas) neamhréadaithe ar chonarthaí todhchaíochta	(1)	0.0%	-	0.0%
Gnóthachan / (caillteanas) ar chonarthaí malartáin iasachta	(93)	(0.7%)	(64)	(0.3%)
Babhtáil Tras-Airgeadra	-	0.0%	17	0.1%
Iomlán Taiscí, Airgead Tirim agus Infheistíochtaí Eile	655	4.9%	2,396	10.6%
Iomlán Sócmhainní Infheistíochta sa Chiste Lánroghnach	5,398	40.4%	15,011	66.3%
Infheistíochtaí Stiúrtha	7,962	59.6%	7,627	33.7%
Iomlán na Sócmhainní Infheistíochta	13,360	100.0%	22,638	100.0%



Paul Carty
Cathaoirleach
Coimisiún an Chúlchiste Náisiúnta Pinsean



John C. Corrigan
Príomhfheidhmeannach
Gníomhaireacht Bainistíochta an Chisteáin Náisiúnta
(mar Bhainisteoir)

Ráiteas Maidir Le Freagrachtaí An Choimisiúin

Éilíonn an tAcht um an Chúlchiste Náisiúnta Pinsean, 2000 ar an gCoimisiún ráitis airgeadais a ullmhú maidir lena chuid oibriúchán do gach bliain airgeadais.

Agus na ráitis seo á n-ullmhú, tá na dualgais seo a leanas ar an gCoimisiún:

- beartais fheiliúnacha cuntasáochta a roghnú agus iad a chur i bhfeidhm go comhsheasmhach;
- breithiúnais agus meastacháin a dhéanamh atá réasúnta agus stuama;
- na ráitis airgeadais a ullmhú ar bhonn ghnóthas leanúnaí ach amháin nuair nach bhfuil sé sin feiliúnach;
- aon imeacht ábhartha ó na caighdeáin chuntasáochta infheidhme a nochtadh agus a mhíniú.

Tá an Coimisiún freagrach as na gnáthchuntais cuí faoin airgead go léir a fhaigheann sé agus a chaitheann sé a choinneáil faoi mar a fhaomhann an tAire Airgeadais, agus as taifid chuntasáochta a choinneáil a nochtann le cruinneas réasúnta ag aon am seasamh airgeadais an Chúlchiste Náisiúnta Pinsean agus costais riaracháin an Choimisiúin.

Tá an Coimisiún freagrach freisin as sócmhainní atá faoina stiúir a choinneáil slán agus dá réir sin as bearta réasúnta a ghlacadh chun calaois agus mírialtachtaí eile a bhrath agus a chosc.



Paul Carty

Cathaoirleach

Coimisiún an Chúlchiste Náisiúnta Pinsean



John C. Corrigan

Príomhfheidhmeannach

*Gníomhaireacht Bainistíochta an Chisteáin Náisiúnta
(mar Bhainisteoir)*

Ráiteas maidir leis an gcóras Rialú Airgeadais Inmheánach

Freagracht maidir leis an gCóras Rialú Airgeadais Inmheánach

Aithníonn an Coimisiún an fhreagracht atá air maidir lena chinntiú go mbíonn córas éifeachtach rialú airgeadais inmheánach ann maidir le hoibriú an Chúlchiste Náisiúnta Pinsean (“an Ciste”).

Tá Gníomhaireacht Bainistíochta an Chisteáin Náisiúnta (“an Bainisteoir”) ceaptha mar Bhainisteoir ar an gCiste agus feidhmíonn sé mar ghníomhaire an Choimisiúin agus é i mbun a chuid feidhmeanna. Cuireann an Bainisteoir an córas rialú inmheánach airgeadais i bhfeidhm thar ceann an Choimisiúin.

Ní féidir leis an gcóras ach deimhniú réasúnach neamhdhaingean a thabhairt go gcoinnítear sócmhainní slán, go n-údaráítear bearta agus go ndéantar iad a thaifead go cuí, agus go bhfuil earráidí ábhartha nó neamhrialtachtaí a gcosc nó go mbraithfí go tráthúil iad.

Príomhnósanna Imeachta Rialaithe

Tá bearta glactha ag an mBainisteoir chun timpeallacht rialaithe cuí a chinntiú mar seo a leanas:

- freagrachtaí bainistíochta a shainmhíniú go soiléir;
- nósanna imeachta foirmiúla a bhunú chun teipeanna suntasacha rialaithe a thuairisciú don Choimisiún agus gníomhaíocht cheartúcháin chuí a chinntiú.

Tá próisis bunaithe ag an mBainisteoir chun rioscaí áirithe a aithint agus a mheas trí:

- cineál, réimse agus impleacht airgeadais na rioscaí atá ann don Chiste a aithint agus monatóireacht a dhéanamh orthu de réir na gcaighdeán atá inghlactha don Choimisiún;
- measúnú a dhéanamh ar an dóchúlacht go dtarlóidh rioscaí atá aitheanta;
- cumas an Chiste chun bainistíocht a dhéanamh ar na rioscaí a tharlaíonn a mheas agus iad a mhaolú;
- na costais a bhaineann le rialuithe áirithe a mheas i gcomparáid leis an leas a fhaightear astu.

Tá an córas rialú airgeadais inmheánach bunaithe ar chreatlach d’fhaisnéis rialta bainistíochta, ar nósanna imeachta riaracháin lena n-áirítear leithscaradh dualgas, agus ar chóras tharmhligin agus freagrachta.

Tá na nithe seo a leanas go háirithe san áireamh:

- córas cuimsitheach buiséadaithe do chostais riaracháin an Chiste, le buiséad bliantúil atá cinntithe ag an gCoimisiún;
- athbhreithnithe rialta ar thuarascálacha tréimhsiúla agus bliantúla airgeadais a léiríonn feidhmiú airgeadais i gcomparáid le réamh-mheastacháin;
- Spriocanna a leagan amach chun feidhmíocht airgeadais agus eile a thomhas;
- treoirlínte maidir le rialú infheistíochta a shainmhíniú go soiléir;
- disciplíní foirmiúla um bhainistíocht tionscadail.

Ráiteas maidir leis an gcóras Rialú Airgeadais Inmheánach *(ar leanúint)*

Príomhnósanna Imeachta Rialaithe *(ar leanúint)*

Faoi rialachas an Choimisiúin, tá feidhmiú inmheánach iniúchóireachta ag an mBainisteoir, a oibríonn de réir an Cód Cleachtais um Rialachas Comhlachtaí Stáit. Tá an obair iniúchóireachta inmheánach curtha ar an eolas ag anailís ar na rioscaí oibriúcháin atá ann don Chiste, agus bíonn na pleananna bliantúla iniúchóireachta inmheánaigh bunaithe ar an anailís seo. Bíonn an anailís riosca agus na pleananna iniúchóireachta inmheánacha faofa ag an gCoimisiún agus ag an mBainisteoir. Cuireann an tIniúcháir Inmheánach (PricewaterhouseCoopers faoi láthair), tuarascáil faoin ngníomhaíocht iniúchóireachta inmheánach ar fáil don Choimisiún agus don Bhainisteoir uair sa bhliain ar a laghad.

Bíonn tuairim an Iniúcháir Inmheánaigh faoi dhóthanacht agus faoi éifeachtacht an chóras rialú inmheánach airgeadais san áireamh sa tuarascáil. internal financial control. Bíonn monatóireacht agus athbhreithniú an Bhainisteora ar éifeachtúlacht an chóras rialú inmheánach airgeadais faoi threoír ag obair an iniúcháir inmheánaigh, ag feidhmeannaigh an Bhainisteora atá freagrach asforbairt agus cothabháil an chreatlach rialú airgeadais, agus tuairimí an Ard-Reachtair Cuntas agus Ciste ina litir bhainistíochta nó i dtuarascálacha eile.

Athbhreithniú Bliantúil ar Rialuithe

Tá athbhreithniú déanta ag an gCoimisiún ar éifeachtacht a chóras rialú inmheánach airgeadais don bhliain dar críoch an 31 Nollaig 2011, tar éis comhairle a ghlacadh ó Choiste Iniúchóireachta an CNP.



Paul Carty

Cathaoirleach

Coimisiún an Chúlchiste Náisiúnta Pinsean



John C. Corrigan

Príomhfheidhmeannach

*Gníomhaireacht Bainistíochta an Chisteáin Náisiúnta
(mar Bhainisteoir)*

An tArd-Reachtair Cuntas agus Ciste Tuarascáil le cur i láthair Tithe an Oireachtas

Coimisiún an Chúlchiste Náisiúnta Pinsean

Tá iniúchadh déanta agam ar ráitis airgeadais an Chúlchiste Náisiúnta Pinsean don bhliain dár críoch 31 Nollaig 2011 faoin Acht um an Chúlchiste Náisiúnta Pinsean 2000. Tá na ráitis airgeadais, a ullmhaíodh de réir an Acht um an Chúlchiste Náisiúnta Pinsean 2000, i bhformaid atá faofa ag an Aire Airgeadais, comhdhéanta de na beartais chuntasaíochta, cuntas an chiste, ráiteas na nglansócmhainní, an cuntas riaracháin, an ráiteas sreabhadh airgid agus na nótaí a ghabhann leo.

Freagrachtaí an Choimisiúin

Tá Coimisiún an Chúlchiste Náisiúnta Pinsean freagrach as na ráitis airgeadais a ullmhú, as a chinntiú go dtugann siad léargas fíor agus cóir de thorthaí oibriúcháin an Chiste don bhliain agus dá iarmhéideanna ag deireadh na bliana, agus as rialtacht na n-ibhirbheart a chinntiú.

Freagrachtaí an Ard-Reachtair Cuntas agus Ciste

Is é mo fhreagracht féin iniúchadh a dhéanamh ar na ráitis airgeadais de réir na riachtanas ábhartha dli

Le linn dom an t-iniúchadh a dhéanamh tagraím do na breithnithe speisialta a ghabhann le bainistiú agus le feidhmiú comhlachtaí Stáit.

Déanaim an t-iniúchadh de réir na gCaighdeán Idirnáisiúnta Iniúcháireachta (An Ríocht Aontaithe agus Éire) agus i gcomhlíonadh Chaighdeáin Eiticíúla de chuid an Bhoird um Chleachtais Iniúcháireachta d'Iniúcháirí.

Scóip an Iniúchta ar na Ráitis Airgeadais

Baineann iniúchadh le fianaise a bhailiú faoi na suimeanna agus na nochtáí atá sna ráitis airgeadais, fianaise ar leor í agus dearbhú réasúnta go bhfuil na ráitis airgeadais saor ó aon mhíríteas ábhartha, cibé mar gheall ar chalaóis nó earráid é. Áiríonn sé seo measúnú ar

- cibé an oireann na beartais chuntasaíochta do chúinsí an Bhoird, agus an raibh siad á gcur i bhfeidhm ar bhonn comhsheasmhach agus á nochtadh go leordhóthanach
- réasúntacht na meastachán suntasach cuntasaíochta a rinneadh i rith ullmhú na ráiteas airgeadais, agus
- cur i láthair foriomlán na ráiteas airgeadais.

Chomh maith leis sin, le linn dom an t-iniúchadh a dhéanamh, déanaim iarracht fianaise a fháil maidir le rialtacht na n-idirbheart airgeadais.

Ina theannta sin, léim an fhaisnéis airgeadais agus neamhairgeadais uile atá sa Tuarascáil Bhliantúil ar mhaithe le haon neamhréachtaí ábhartha leis na ráitis airgeadais iniúchta a aithint. Má thugaim aon mhíríteas nó neamhréachtaí dealraitheacha faoi deara, déanaim mo mhachnamh faoin tionchar a bheadh ag a leithéid ar mo thuairisc féin.

Tuairim i leith na Ráiteas Airgeadais

Is í mo thuairim go dtugann na ráitis airgeadais, a ullmhaíodh go ceart de réir an Acht um an Chiste Náisiúnta Pinsean 2000 i bhformaid atá faofa ag an Aire Airgeadais, léargas fíor agus cóir de thorthaí oibriúcháin an Chiste don bhliain dár críoch 31 Nollaig 2011 agus dá iarmhéideanna ar an dáta sin.

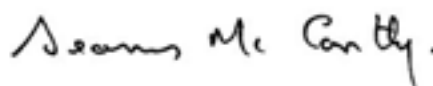
I mo thuairim, tá leabhair chuntais chearta coimeáda ag an gCoimisiún. Tá na ráitis airgeadais i gcomhaontú leis na leabhair chuntais.

Nithe a bhfuil orm Tuairisciú Eisceachta a dhéanamh orthu

Bíonn tuairisciú eisceachta i gceist sna cásanna seo a leanas:

- Mura bhfuil an fhaisnéis agus na mínithe uile a theastaigh uaim le haghaidh m'iniúchta faighte agam, nó
- má tharraing mé aird i m'iniúchadh ar aon chás ábhartha nár úsáideadh airgead chun críocha beartaithe nó sa chás nach raibh na hidirbhearta ag teacht le rialacha an údaráis rialaithe, nó
- mura bhfuil an fhaisnéis atá i dTuarascáil Bhliantúil an Choimisiúin don bhliain ar ullmhaíodh na ráitis airgeadais comhsheasmhach leis na ráitis airgeadais, nó
- má léiríonn an Ráiteas ar Rialú Inmheánach Airgeadais nach bhfuil an Cód Cleachtais do Rialachas Comhlachtaí Stáit á chomhlíonadh ag an gCoimisiún, nó
- Sa chás gur léir dom gur ann d'aon ní ábhartha eile a bhaineann leis an mbealach a réachtáladh gnó poiblí.

Nil tada le tuairisciú agam maidir leis na hábhair seo a ndéantar tuairisciú eisceachta orthu.



Seamus McCarthy

Ard-Reachtair Cuntas agus Ciste
29 Meitheamh 2012

Beartais Chuntasáíochta

Bunaíodh an Cúlchiste Náisiúnta Pinsean faoin Acht um an Chúlchiste Náisiúnta, 2000. Is iad seo a leanas na beartais shuntasacha chuntasáíochta a glacadh maidir leis an gCiste:

(a) Bunús ullmhúcháin

Ullmhaíodh na ráitis airgeadais de réir an Acht um an Chúlchiste Náisiúnta Pinsean, 2000, i bhformáid atá faofa ag an Aire Airgeadais.

Tugann na ráitis airgeadais achoimre de bhearta agus de ghlansócmhainní an Chúlchiste Náisiúnta Pinsean.

In ainneoin sealúchais mhóra a bheith ag an gCiste i gcothromas Bhanc na hÉireann agus Bhainc-Aontas Éireann níl sé ar chumas an Choimisiúin rialú, tionchar ceannasach ná tionchar suntasach a imirt ar Infheistíochtaí Stiúrtha. Dá bhrí sin ní dhéanann an Coimisiún comhtháthú ar thorthaí agus ar sheasamh airgeadais Bhanc na hÉireann nó Bhainc-Aontas Éireann i ráitis airgeadais an Chiste.

(b) Tréimhse Tuairisceoireachta

Is í an bhliain dár críoch an 31 Nollaig 2011 an tréimhse tuairisceoireachta.

(c) Airgeadra Tuairisceoireachta

Is é an Euro an t-airgeadra tuairisceoireachta agus léirítear é leis an siombal €. Mura gcuirtear a mhalairt is i €,000 a luaitear méideanna airgid. San áit a úsáidtear iad, seasann 'm' do milliún agus 'bn' do billiún.

(d) Infheistíochtaí

Tá dhá chineál infheistíochta i seilbh an Chúlchiste Náisiúnta Pinsean:

(a) *Infheistíochtaí Lánroghnacha*

Infheistíochta a dhéantar de réir Acht an Chúlchiste Náisiúnta Pinsean 2000, Infheistíochtaí atá á rialú agus á mbainistiú ag an gCoimisiún leis an údarás lánroghnach straitéis infheistíochta a dheimhniú agus a fheidhmiú d'fhonn na cuspóirí a bhaint amach le ciste airgid a sholáthar le freastal ar chostais leasa sóisialaigh agus pinsin na seirbhísí poiblí sa todhchaí.

(b) *Infheistíochtaí Stiúrtha*

Infheistíochtaí a dhéantar de réir an Acht um Infheistíocht an Chúlchiste Náisiúnta Pinsean

agus Forálacha Ilghnéitheacha 2009, faoina n-ordaíonn an tAire Airgeadais don Choimisiún infheistiú i bhforais airgeadais nó eisiúint scaireanna ag na forais sin a fhrithghealladh de réir mar a chinneann sé go bhfuil ordú dá leithéid ag teastáil ar leas an phobail.

(e) Luacháin Infheistíochtaí Lánroghnacha

Déantar infheistíochtaí a thaifeadadh ar bhonn dáta trádála agus luaitear iad ag luach cóir an mhargaidh. Déantar luach cóir an mhargaidh a dheimhniú mar a leanas le haghaidh infheistíochtaí luaite, neamhluaite agus díorthacha:

(i) *Infheistíochtaí Luaite*

Is ionann luach cóir an mhargaidh agus luach dúnta an mhargaidh ar an bpríomh-mhalartán nó margadh ina luaitear an infheistíocht.

(ii) *Infheistíochtaí Neamhluaite*

Measann Bainisteoir an Chiste luach cóir an mhargaidh agus faomhann an Coimisiún é. Is iad seo a leanas na príomhluachálacha neamhluaite:

Infheistíochtaí i maoin agus i gcistí cothromais príobháideacha

Tá luach cóir measta infheistíochtaí neamhluaite i maoin agus i gcistí cothromais príobháideacha nach bhfuil margadh gníomhach ann dóibh bunaithe ar an luacháil iniúchta is déanaí a cuireadh ar an gciste nó ar an gcomhpháirtíocht ag bainisteoir seachtrach an chiste nó na comhpháirtíochta sin. Mura mbíonn luacháil iniúchta ar fáil, má tharlaíonn mar shampla nach ionann deireadh bliana an chiste nó na comhpháirtíochta agus deireadh bliana an Chiste, baintear úsáid as an luacháil neamhiniúchta is déanaí.

Bíonn luacháil na n-infheistíochtaí seo dearbhaithe ag bainisteoirí seachtracha a úsáideann modhanna glactha luachála an tionscail agus treoirilínte a fhoilsíonn na comhlachtaí ábhartha sa tionscal. D'fhéadfadh breithniúcháin ar nós iolraigh tuillimh chuideachtaí inchomparáde a thrádáiltear go poiblí, sreabhanna lascainithe airgid agus bearta treaspháirtí, nó imeachtaí eile a léiríonn lagú nó feabhsú i luach cóir na hinfeistíochta a bheith i measc na modheolaíochtaí luachála a d'úsáidfeadh bainisteoirí seachtracha. Sa chéad bhliain den úinéireacht, meastar costas a bheith ina mheastúchan cuí ar luach cóir infheistíochtaí i maoin agus i gcothromas príobháideach mura léirítear go bhfuil lagú buan sa luach.

Beartais Chuntasaíochta *(ar leanúint)*

(e) Luacháin Infheistíochtaí Lánroghnacha

(ar leanúint)

Is féidir le réimse luachanna féideartha a bheith ann do na hinfeistíochtaí seo, agus is féidir le luachanna córa measta a bheith éagsúil ó na luachanna a bheadh úsáidte dá mbeadh luach gníomhach margaidh ann do na hinfeistíochta seo.

Bíonn an Coimisiún ag brath ar luacháil an bhainisteora seachtrach mar mheastúchán ionadaíoch ar luach cóir infheistíochta. Tá nósanna imeachta bunaithe ag an gCoimisiún, i gcomhar leis an mBainisteoir, le hathbhreithniú tréimhsiúil a dhéanamh ar an gciste nó a luacháil na comhpháirtíochta d'infheistíochtaí aonair maoiné nó cothromais príbháideach. Bunaithe ar a bhreithiúnas, agus ar fhaisnéis ábhartha atá ar fáil dó, féadfaidh an Coimisiún i dtosca áirithe a dheimhniú go bhfuil sé cuí coigeartú a dhéanamh ar luacháil an bhainisteora seachtrach nuair atá luach cóir infheistíochta á thaifeadadh.

Bannaí neamhluaithe

Déantar Banna Neamhluaithe a luacháil ag a luach cóir mar atá measta ag an mBainisteoir ag úsáid samhla luachála bannaí bunaithe ar shonraí inbhraite an mhargaidh.

Cistí airgeadra agus infheistíochtaí neamhluaithe eile

Déantar luacháil ar chistí airgeadra agus ar infheistíochtaí neamhluaithe eile ag a nGlanluach Sócmhainní is déanaí mar atá foilsithe ag riarthóirí na gcistí.

(iii) Díorthaí

Todhchaíochtaí

Déantar conarthaí todhchaíochta a úsáideann bainisteoirí infheistíochta an Chiste a luacháil ag luach dúnta an mhargaidh ar a dtrádáiltear iad agus aithnítear mar shócmhainní infheistíochta iad.

Céadroghanna cothromais

Nuair a bhíonn infhaighteacht luachála ann, úsáidtear praghsanna dúnta an mhargaidh mar léiriú ar luach cóir. Nuair a mheastar nach bhfuil praghsanna dúnta an mhargaidh ar fáil, úsáid samhail Bloomberg d'fhonn na roghanna cothromais a luacháil.

(f) Luacháil Infheistíochtaí Stiúrtha

Luacháiltear Infheistíochtaí Stiúrtha mar a leanas:

Gnáthscaireanna

Nuair a mheastar nach meastachán iontaofa ar luach cóir iad praghsanna dúnta an mhargaidh, déantar gnáthscaireanna a luacháil ag úsáid modh luachála cuí. Féadfadh anailís ar shreabhadh lascainithe airgid úsáidtear anailís ar iomlán na gcothromas agus anailís chomparáideach chuideachtaí poiblí a bheith ar na modheolaíochta luachála a úsáidtear.

Agus é ag sannadh luach cóir do na sealúchais seo ag deireadh na bliana 2011, mar a bhí aontaithe aige leis an gCoimisiún, bhunaigh an Bainisteoir an meastachán ar luach cothrom shealúchas na ngnáthscaireanna i mBainc-Aontas Éireann ar chomhairle luachála neamhspleách.

Scaireanna Tosaíochta

Luacháiltear na scaireanna tosaíochta ag luach cóir margaidh.

(g) Gnóthachain agus Cailteanais ar Infheistíochtaí

Deileáiltear le gnóthachain agus le cailteanais réadaithe agus neamhréadaithe caipitil ar infheistíochta i gCuntas an Chiste sa bhliain inar tharla siad.

(h) Ioncam infheistíochta

Aithnítear ioncam ó infheistíochtaí ar bhonn fabhrúithe. Cuirtear díbhinní chun sochair ioncaim ar na dátaí a liostaítear na hurrúis ábhartha mar "ex-díbhinn". Taispeántar ioncam comhlán gan cánacha neamh-inaisghabhála a nochtáitear ar leithligh sa Chuntas Ciste mar chuid den mhuirear cánach.

(i) Speansais

Déantar cuntas ar speansais sa bhliain ina mbíonn siad dlite.

(j) Airgeadraí Eachtracha

Aistrítear gach beart in airgeadraí eachtracha go euro ag na rátaí malairte atá i bhfeidhm ag dátaí na mbearta sin. Aistrítear sócmhainní agus dliteanais in airgeadraí eachtracha go euro ag na rátaí malairte atá i bhfeidhm ag dátaí deireadh na bliana.

Pléitear le difríochtaí malartáin a eascraíonn ar athluacháil infheistíochtaí agus ar shocrú infheistíochta san athrú i luach margaidh na n-infheistíochtaí. Pléitear le difríochtaí malartaíonn a eascraíonn ar mhíreanna ioncaim mar chuid den ioncam infheistíochta.

Beartais Chuntasaíochta *(ar leanúint)*

(k) Iasachtaí Urrúis

Tugann an Ciste faoi shocruithe iasachtaí urrúis trína dtugtar urrúis ar iasacht do pháirtithe conartha seachtracha ar feadh tréimhse socraithe ama. Faigheann an Ciste comhthaobhú ar mó a luach ná na hurrúis a thugtar ar iasacht a fhad is a mhaireann an tréimhse iasachta agus faigheann sé ús san áit a ndéantar athinfheistiú ar na sócmhainní comhthaobhacha. Faoi théarma na gcomhaontaithe iasacht urrúis, coinníonn an Ciste substaint na rioscaí agus luach saothair úinéireacht na n-urrús a bhíonn ar iasacht agus coinníonn sé chomh maith na cearta ar aon sreabhadh airgid a bhaineann leis na hurrúis. Ní bhaintear aitheantas na n-urrús ar iasacht ó chlár comhardaithe an Chiste dá bhrí sin agus ní aithnítear sócmhainní comhthaobhacha gclár comhardaithe an Chiste.

(l) Cáin Iarchurtha

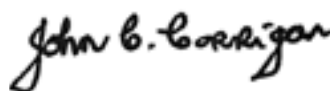
Déantar foráil le haghaidh Cáin Iarchurtha maidir le cánacha breise eachtrannacha a bhfuiltear á réamh-mheas go mbeidh siad iníoctha nuair a réadófar gnóthachain neamhréadaithe ar infheistíochtaí Maoine agus Cothromas Príobháideacha. Déantar cáin iarchurtha a ríomh bunaithe ar na rátaí meánacha cánach a mheastar a bheidh i bhfeidhm nuair atá na gnóthachain le réadú.

Cuntas Ciste

	Nótaí	An Bhliain dár críoch 31 Nollaig 2011 €m	An Bhliain dár críoch 31 Nollaig 2010 €m
Punann Lánroghnach			
- Ioncam Infheistíochtaí Lánroghnacha	1	203	398
- Athrú i Luach Infheistíochtaí Lánroghnacha		(22)	1,426
- Cánachas	2	15	(2)
Toradh ar Infheistíocht Lánroghnach		196	1,822
Punann Infheistíochta Stiúrtha			
- Ioncam Infheistíochtaí Stiúrtha	3	503	661
- Athrú i luach Infheistíochtaí Stiúrtha		(8,937)	(3,190)
Toradh Infheistíochta Stiúrtha		(8,434)	(2,529)
Iomlán Toradh Infheistíochta tar éis Cánach		(8,238)	(707)
Aistriú chuig Cuntas Riaracháin	4	(17)	(21)
Iomlán Toradh Infheistíochta tar éis Cánach agus Speansas		(8,255)	(728)
Ranníocaíochta / (Aistarraingtí)			
- Aistarraingt an Stáichiste	5(a)	(1,018)	-
- Sócmhainní aistrithe chuig an Chiste	5(b)	1	1,079
Ranníocaíochtaí / (Aistarraingtí) Iomlána		(1,017)	1,079
Méadú / Laghdú sa Chiste i rith na Bliana		(9,272)	351
Glansócmhainní an Chiste ag Tús na Bliana		22,687	22,336
Glansócmhainní an Chiste ag Deireadh na Bliana		13,415	22,687



Paul Carty
Cathaoirleach
Coimisiún an Chúlchiste Náisiúnta Pinsean



John C. Corrigan
Príomhfheidhmeannach
Gníomhaireacht Bainistíochta an Chisteáin Náisiúnta
(mar Bhainisteoir)

29 Meitheamh 2012

Ráiteas Glansócmhainní

	Nótaí	An Bhliain dár críoch 31 Nollaig 2011 €m	An Bhliain dár críoch 31 Nollaig 2010 €m
Punann Lánroghnach			
Infheistíochtaí Lánroghnacha	7	5,398	15,011
Sócmhainní Reatha	8	60	65
Dliteanais Reatha	9	(5)	(16)
Glansócmhainní - Punann Lánroghnach		5,453	15,060
Punann Infheistíochta Stiúrtha			
Infheistíochtaí Stiúrtha	10	7,962	7,627
Glansócmhainní - Punann na nInfheistíochtaí Stiúrtha		7,962	7,627
Glansócmhainní an Chiste ag Deireadh na Bliana		13,415	22,687




Paul Carty

Cathaoirleach

Coimisiún an Chúlchiste Náisiúnta Pinsean

29 Meitheamh 2012



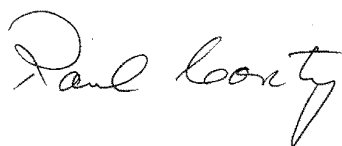
John C. Corrigan

Príomhfheidhmeannach

*Gníomhaireacht Bainistíochta an Chisteáin Náisiúnta
(mar Bhainisteoir)*

Cuntas Riaracháin

		An Bhliain dár críoch	An Bhliain dár críoch
	Nótaí	31 Nollaig 2011	31 Nollaig 2010
		€'000	€'000
Aistriú ó Chuntas an Chiste	4	17,192	21,065
Táillí agus Speansais Ghinearálta Riaracháin	6 (a)	(17,141)	(20,593)
Táillí agus Speansais Stiúrtha	6 (b)	(51)	(472)
		NIL	NIL



Paul Carty
Cathaoirleach
Coimisiún an Chúlchiste Náisiúnta Pinsean



John C. Corrigan
Príomhfheidhmeannach
Gníomhaireacht Bainistíochta an Chisteáin Náisiúnta
(mar Bhainisteoir)

29 Meitheamh 2012

Ráiteas Sreabhadh Airgid

	An Bhliain dár críoch 31 Nollaig 2011 €m	An Bhliain dár críoch 31 Nollaig 2010 €m
SREABHADH AIRGID: INFHEISTÍOCHTAÍ LÁNROGHNACHA		
Sreabhadh Airgid ó Ghníomhaíochtaí Feidhmiúcháin		
Ceannach Infheistíochtaí	(7,895)	(15,280)
Fáltais ó Dhíol Infheistíochtaí	15,720	17,496
Ioncam Faighte	214	322
Ús agus Aiséileamh Cánach faighte	45	36
Speansais Oibriúcháin Íoctha	(21)	(24)
Airgead glan ó Ghníomhaíochtaí Oibriúcháin	8,063	2,550
Sreabhadh Airgid ó Ghníomhaíochtaí Maoinithe		
Aistriú ó Phunann na nInfheistíochtaí Stiúrtha	214	661
Aistriú chuig Punann na nInfheistíochtaí Stiúrtha	(10,000)	(3,818)
Airgead glan ó Ghníomhaíochtaí Maoinithe	(9,786)	(3,157)
Glanlaghdú in Airgead Tirim	(1,723)	(607)
Airgead Tirim ag Tús na Bliana		
Gnóthachán Malartáin ar Airgead	2,443	2,808
Glanlaghdú in Airgead Tirim	29	242
Glanlaghdú in Airgead Tirim	(1,723)	(607)
Airgead tirim ag Deireadh na Bliana	749	2,443

	An Bhliain dár críoch 31 Nollaig 2011 €m	An Bhliain dár críoch 31 Nollaig 2010 €m
SREABHADH AIRGID: INFHEISTÍOCHTAÍ STIÚRTHA		
Sreabhadh Airgid ó Ghníomhaíochtaí Feidhmiúcháin		
Ceannach Infheistíochtaí	(6,229)	(5,481)
Fáltais ó Dhíol Infheistíochtaí	1,051	2,194
Ranníocaíocht Caipiti Bhainc-Aontas Éireann	(3,770)	-
Muirir Idirbhearta Íoctha	(34)	-
Ioncam Faighte	214	130
Airgead glan ó Ghníomhaíochtaí Ilbriúcháin	(8,768)	(3,157)
Sreabhadh Airgid ó Ghníomhaíochtaí Maoinithe		
Aistriú go Punann Lánroghnach	(214)	(661)
Aistriú ón bPunann Lánroghnach	10,000	3,818
Aistarraingt an Stáitchiste	(1,018)	-
Glansreabhadh Airgid ó Ghníomhaíochtaí Maoinithe	8,768	3,157
Glanlaghdú in Airgead Tirim	-	-
Airgead tirim ag Deireadh na Bliana	-	-

Nótaí do na Cuntais

1. IONCAM INFHEISTÍOCHTAÍ LÁNROGHNACHA

	2011 €m	2010 €m
Ioncam ó Infheistíochtaí Lánroghnacha		
Taiscí	60	18
Cothromais	93	284
Bannaí	29	57
Bannaí	13	14
Cothromas Príobháideach	7	11
Iasachtaí Urrús agus Ioncam Eile	1	14
	<u>203</u>	<u>398</u>

2. CÁNACHAS

Tá díolúine ó cháin chorparáideach na hÉireann ag ioncam agus brabús an Chúlchiste Náisiúnta Pinsean de réir alt 30 den Acht um an Chúlchiste Náisiúnta Pinsean, 2000. D'fhéadfadh an Cúlchiste Náisiúnta Pinsean dliteanas a bheith aige áfachdo chánacha i ndlínsí thar lear mar nach mbíonn díolúinte iomlán cánach ar fáil. Féadfaidh díbhinní agus ús a bheith faoi réir ar cánacha eachtracha shiarchoinneála nach féidir a athghabháil atá leagtha síos ag an tír as a bhfaightear an t-ionam infheistíochta. Féadfaidh athdháileadh ioncaim agus gnóthachán a fhaigheann an Ciste óna infheistíochtaí maoiné agus ciste cothromais phríobháidigh a bheith faoi réir ag cánacha siarchoinneála eachtracha. Féadfaidh an Ciste a bheith faoi réir freisin ag cánacha breise eachtracha atá iníochta ar infheistíochta Maoine agus Cothromais Phríobháidigh go bliantúil.

Féadfaidh cáin iarchurtha éirí i leith gnóthachan neamhréadaithe ar mhaoin nó ar infheistíochtaí i gcorthromas príobháideach mar a bhfuiltear ag súil go mbeadh cáin bhreise iníochta ar dhiúscairt na ngnóthachan seo.

Tá sonraí na gcánacha eachtracha a soláthraíodh thíos:

	2011 €m	2010 €m
Aiséileamh Cháin Shiarchoinneálach na Fraince	20	16
Cánacha Eachtracha ar Ioncam	(5)	(18)
Glan-ioncam / (Costas) Cánach	<u>15</u>	<u>(2)</u>

Fuair an Ciste €19.6m ó údaráis cánach na Fraince tar éis rialú rathúil a fuarthas i gCúirt Riaracháin na Fraince maidir le haiséilimh stairiúla chánach a rinneadh do na 2006, 2007 agus 2008.

3. IONCAM INFHEISTÍOCHTAÍ STIÚRTHA

	2011 €m	2010 €m
Ioncam ó Infheistíochta Stiúrtha		
Ioncam Faighte - Banc na hÉireann	214	251
Ioncam Faighte - Bainc-Aontas Éireann	289	280
Táill Idirbheart Bainc agus Ioncam Eile	-	130
	<u>503</u>	<u>661</u>

Íocadh díbhinn scaireanna tosaíochta Bhanc na hÉireann, €214m in iomlán i 2011 in airgead tirim agus aistríodh ina dhiaidh sin í chuig an bPunann Lánroghnach.

D'íoc Bainc-Aontas Éireann an díbhinn a bhí dlite (€289) ar na scaireanna tosaíochta i bhfoirm gnáthscaireanna. Fuair an Ciste 1,247 m scaireanna i mBainc-Aontas Éireann.

Nótaí do na Cuntais *(ar leanúint)*

4. AISTRÍÚ CHUIG AN GCUNTAS RIARACHÁIN

Is ionann an tsuim €17.2m (2010: €21.1m) agus an tsuim a bhí ag teastáil le costais bainistiú infheistíochta agus riaracháin an Choimisiúin a chlúdach (Féach Nóta 6).

5. RANNÍOCAÍOCHTAÍ/ AISTARRAINGTÍ

(a) Ranníocaíochta chuig / Aistarraingtí an Státchiste

Faoin Acht um an Chúlchiste Náisiúnta Pinsean, 2000 éilítear ar an Aire Airgeadais ranníocaíocht bhliantúil cothrom le 1% den Olltáirge Náisiúnta (OTN) a dhéanamh don Chiste.

Rinneadh leasú ar an Acht um an Chúlchiste Náisiúnta Pinsean, 2000 leis an Acht um Fhorais Airgeadais (Cobhsúchán), 2010 le foráil a dhéanamh go bhféadfadh an ranníocaíocht bhliantúil sa Chiste a bheith níos lú ná 1% den OTN nó go mb'fhéidir nach n-íocfaí aon tsuim isteach sa Chiste do na blianta 2010 agus 2013.

Mar a éilítear i gClár Tacaíochta Airgeadais an AE/IMF d'Éirinn cuireadh €10bn ar fáil don Chlár ón gCiste. Aistríodh an t-airgead seo chuig Punann na nInfheistíochtaí Stiúrtha agus infheistíodh é ina dhiaidh sin i gcóras baincúireachta na hÉireann i mí Iúil 2011.

I rith na bliana 2009 cuireadh €3.0bn isteach sa Chiste le hathchaipitliú a dhéanamh ar Bhanc na hÉireann agus ar Bhainc-Aontas Éireann. Chomh maith leis sin, i rith 2009, 2010, agus 2011 aistríodh sócmhainní cistí pinsean sé ollscoil déag agus comhlachtaí neamhthráchtála stáit, €2.1bn san iomlán go dtí an Ciste. De thoradh na ranníocaíochtaí seo tá réamh-mhaoiniú déanta ar ranníocaíocht bhliantúil an Aire Airgeadais don Chiste go dtí go luath i 2012.

Tugtar sonraí na ranníocaíochtaí agus na n-aistrithe chuig an gCiste thíos:

	2011 €m	2010 €m
Aistarraingt an Státchiste	<u>(1,018)</u>	<u>-</u>

De réir an ordú a fuarthas ón Aire Airgeadais, aistríodh €1,018m chuig an Státchiste i rith na bliana 2011. Bhain an tsuim seo leis na glanfháltais ó dhíol gnáthscaireanna i mBanc na hÉireann ag an gCiste i mí Iúil agus i nDeireadh Fómhair 2011.

(b) Sócmhainní aistrithe chuig an Chiste

	2011 €m	2010 €m
Ranníocaíocht bhreise - sócmhainní aistrithe	<u>1</u>	<u>1,079</u>

Faoin Acht um Infheistíocht an Chúlchiste Náisiúnta Pinsean agus Forálacha Ilghnéitheacha, 2009, aistríodh sócmhainní chistí pinsin sé ollscoil agus comhlacht neamhthráchtála stát déag chuig an gCiste i rith na bliana 2010.

I rith na bliana 2011 aistríodh €0.7m in iomlán in iarmhéideanna iarmharacha airgid chuig an gCiste ó chuntais na n-ollscoileanna, i gcomparáid le €1,079m in acmhainní ollscoileanna agus chomhlachtaí eile stáit a aistríodh i 2010.

Nótaí do na Cuntais *(ar leanúint)*

6. SPEANSAIS

Faoi alt 26 (1) den Acht um an Chúlchiste Náisiúnta Pinsean, 2000, éilítear ar an gCoimisiún cuntas ar leithligh de mhuirir agus de speansais a bhí air i riaradh an Chiste a áireamh. Tugtar na sonraí thíos:

(a) Táillí agus Speansais Ghinearálta Riaracháin

	2011	2010
	€'000	€'000
Táillí na mBainisteoirí Infheistíochta	11,981	15,247
Córais agus Seirbhísí	1,875	2,031
Táillí an Chaomhnóra Domhanda	1,827	2,307
Táillí Dlí agus Táillí Comhairleacha Dlí	843	438
Táillí Comhairliúcháin	259	191
Bainistiú Infheistíochtaí	223	223
Táillí Iniúchóireachta Inmheánach	90	111
Táillí Iniúchóireachta Seachtrach	42	30
Speansais an Choimisiúin	1	15
	<u>17,141</u>	<u>20,593</u>

(b) Táillí agus Speansais Infheistíochtaí Stiúrtha

Comhairle Dlí	-	472
Comhairliúchán agus Sainchomhairle	51	-
	<u>51</u>	<u>472</u>

Speansais Iomlána

	<u>17,192</u>	<u>21,065</u>
--	----------------------	----------------------

(c) Luach Saothair agus Speansais

Is é an tAire Airgeadais a leagan síos Luach Saothair an Choimisiúin.

Luach Saothar chomhaltaí an Choimisiúin:

Cathairleach:	€51,424 sa bhliain
Comhaltaí Eile:	€34,283 sa bhliain

Bhí €834 de speansais taistil agus cóiríochta ar chomhaltaí an Choimisiúin i 2011, a thabhaigh comhaltaí nach bhfuil cónaí ortha in Éirinn.

Ní bhfuair Príomhfheidhmeannach Ghníomhaireacht Bainistíochta an Chisteáin Náisiúnta aon luach saothair ar son a bhallaíochta sa Choimisiún.

(d) Speansais an Bhainisteora

De bhreis ar na speansais thuasluaite, bhí speansais de €3.7m (2010: €4.5m) tabhaithe ag Gníomhaireacht Bainistíochta an Chisteáin Náisiúnta ina ról mar Bhainisteoir. Cuirtear na costais seo chun dochair sa Chiste Lárnach agus ní áirítear thuas iad.

Nótaí do na Cuntais *(ar leanúint)*

7. SÓCMHAINNÍ IN INFHEISTÍOCHTAÍ LÁNROGHNACHA

(a) Achoimre ar na Sócmhainní	2011 €m	2010 €m
Cothromas Luaite	2,413	8,879
Infheistíochtaí Cothromais Príobháideach Neamhluaite	772	948
Taiscí agus Airgead Tirim	749	2,443
Infheistíochtaí Maoine Neamhluaite	507	487
Céadroghanna Cothromais	264	-
Infheistíochtaí i dTráchtarraí	241	496
Bannaí Corparáideacha Neamhluaite	194	405
Airgeadra agus Cistí Eile	170	172
Bannaí Corparáideacha Luaite	150	412
Infheistíochtaí Foraoiseachta	32	30
Bannaí Rialtais Luaite	-	138
Cistí Margaí ag Teacht chun Cinn	-	448
Comhaontuithe Athcheannacháin	-	200
Babhtáil Tras-Airgeadra	-	17
Conarthaí Todhchaíochtaí Cothromais	(1)	-
Conarthaí Airgeadra Eachtrachs	(93)	(64)
	<u>5,398</u>	<u>15,011</u>
(b) Anailís de réir Rangú Tíreolaíoch	2011 €m	2010 €m
An Eoraip	2,406	7,605
Meiriceá Thuaidh	2,208	4,197
Margaí ag Teacht chun Cinn	392	1,938
An Áise /Aigéan Ciúin (gan an tSeapáin)	234	689
An tSeapáin	158	582
	<u>5,398</u>	<u>15,011</u>

Nótaí do na Cuntais *(ar leanúint)*

7. SÓCMHAINNÍ IN INFHEISTÍOCHTAÍ LÁNROGHNACHA *(ar leanúint)*

(c) **Ba mar seo a leanas a bhí an ghluaiseacht i luach na nInfheistíochtaí Lánroghnacha a bhí i seilbh an Chiste i rith na bliana:**

	2011	2010
	€m	€m
Luach na nInfheistíochtaí ag Tús na Bliana	15,011	15,306
Aistriú go Ciste (Nóta 5)	1	1,079
Aistrithe chuig Punann na nInfheistíochtaí Stiúrtha	(10,000)	(3,818)
Aistrigh ó Phunann na nInfheistíochtaí Stiúrtha	214	661
Glanghluaiseacht Airgid	258	374
Gluaiseacht i Socrúcháin ar Feitheamh	(43)	2
Speansais Ciste Íochta	(21)	(20)
Athrú i Luach Infheistíochtaí	(22)	1,427
Iomlán na nInfheistíochtaí	<u>5,398</u>	<u>15,011</u>

Glanghluaiseacht Airgid Réitithe le hIoncam Infheistíochta

	2011	2010
	€m	€m
Ioncam faighte glan ar cháin siarchoinneálach eachtrannach	<u>258</u>	<u>374</u>
Glanghluaiseacht Airgid Tirim	258	374
Fabhrú Oscailte Ioncaim	(59)	(37)
Fabhrú Dúnta Ioncaim	19	59
Cáin shiarchoinneálach eachtrannach ar Ioncam (Nóta 2)	(15)	2
Ioncam Infheistíochta (Nóta 1)	<u>203</u>	<u>398</u>

Nótaí do na Cuntais *(ar leanúint)*

7. SÓCMHAINNÍ IN INFHEISTÍOCHTAÍ LÁNROGHNACHA *(ar leanúint)*

(d) Bhí sócmhainní infheistíochta lánroghnacha an Chiste ag deireadh na bliana á gcoinneáil mar seo a leanas:

	2011 €m	2010 €m
Bainisteoirí Infheistíochta		
National Treasury Management Agency	902	2,423
Blackrock Advisors (UK) Limited	857	2,251
State Street Global Advisors (UK) Limited	750	3,099
Deutsche Asset Management	149	425
Principal Global Investors	128	216
Schroders Investment Management Limited	123	425
Batterymarch Financial Management Inc	121	221
Goldman Sachs Asset Management International	103	372
Putnam Investment Limited	91	355
Oechsle International Advisors LLC	89	335
Acadian Asset Management Inc.	85	357
Invesco Institutional (N.A.) Inc.	-	505
Lord, Abbett & Co. LLC	-	410
Pioneer Investments Management Ltd	-	106
RCM (UK) Limited	-	218
	3,398	11,718
Infheistíochtaí Eile		
Infheistíochtaí Cothromais Príobháideach Neamhluaite	772	948
Infheistíochtaí Maoine Neamhluaite	507	488
Infheistíochtaí i dTráchtearraí	241	496
Bannaí Corparáideacha	194	406
Airgeadra Neamhluaite agus Cistí	170	172
Generation Investment Managers	84	88
Infheistíochtaí	32	30
Cistí Margaí ag Teacht chun	-	448
Babhtáil Tras-Airgeadra	-	17
Comhaontuithe Athcheannacháin	-	200
	2,000	3,293
Iomlán na Sócmhainní Infheistíochta	5,398	15,011

Nótaí do na Cuntais *(ar leanúint)*

7. SÓCMHAINNÍ IN INFHEISTÍOCHTAÍ LÁNROGHNACHA *(ar leanúint)*

(e) Luacháil na nInfheistíochtaí:

Déantar sócmhainní infheistíochta an Chiste a luacháil ar a luach cóir margaidh mar a thuairiscítear sa bheartas cuntasaoíochta um luacháil infheistíochtaí.

Sa tábla thíos déantar anailís ar na sócmhainní infheistíochta, idir na cinn a bhfuil a luach cóir bunaithe ar:

- Leibhéal 1 - praghsanna luaite i margáí gníomhacha do shócmhainní nó do dhliteanais comhionnana.
- Leibhéal 2 - teicnící luachála nach mbaineann úsáid ach as inchuir shamhlacha atá le feiceáil ar an margadh.
- Leibhéal 3 - teicnící luachála nach mbaineann úsáid ach inchuir shamhlacha atá le feiceáil ar an margadh.

	2011 Leibhéal 1 €m	2011 Leibhéal 2 €m	2011 Leibhéal 3 €m	2011 Iomlán €m	2010 Iomlán €m
(i) Cothromais Liostaithe agus Cistí bainistithe					
Urrúis chothromais liostaithe	2,329	-	-	2,329	8,792
Ciste Cothromais Domhanda	-	84	-	84	88
Margaí ag Teacht chun Cinn	-	-	-	-	448
Infheistíochtaí i dTráchtarraí	-	241	-	241	495
Airgeadra agus Cistí Eile	-	170	-	170	172
Infheistíochtaí Foraoiseachta	-	32	-	32	30
(ii) Urrúis Fhiacha					
Urrúis fhiacha liostaithe	150	-	-	150	550
Urrúis fhiacha neamhliostaithe	-	194	-	194	405
(iii) Comhpháirtíochtaí/Iontaobhais Teoranta					
Maoin	-	-	507	507	487
Cothromas Príobháideach	-	-	772	772	948
(iv) Díorthaigh Sócmhainní airgeadais					
Babhtáil Airgeadraí	-	-	-	-	17
Conarthaí Todhchaíochta	(1)	-	-	(1)	-
Céadroghanna Cothromais	-	264	-	264	-
Airgead agus Coibhéis Airgid	656	-	-	656	2,579
	3,134	985	1,279	5,398	15,011

Áirítear maoin agus cistí cothromais príobháideacha i sócmhainní infheistíochta leibhéal 3 nach bhfuil aon ann mhargadh gníomhach ann dóibh faoi láthair. Chun luacháil a dhéanamh ar na hinfeistíochtaí seo braitheann an Ciste ar luachálacha a fuarthas ó bhainisteoirí seachtracha mar atá imlínithe sa bheartas cuntasaoíochta.

Taispeántar réiteach idir gach gluaiseacht i luach cóir sócmhainní infheistíochta i Leibhéal 3 idir tús agus deireadh na bliana sa tábla a leanas:

Maoin / Cothromas Príobháideach

	2011 €m	2010 €m
Luacháil Tosaigh	1,435	973
Iomlán Gnóthachain agus Cailteanais Leibhéal 3 i gCuntas an Chiste	77	184
Aistrithe chuig an gCiste	-	1
Aistithe isteach nó amach as Leibhéal 3 ⁽¹⁾	(233)	277
Luacháil Deiridh	1,279	1,435

⁽¹⁾ Áirítear sna haistrithe isteach nó amach as Leibhéal 3 díolacháin iomlána de €468m (2010: 53m) agus ceannacháin iomlána de €235m (2010 €330m)

Nótaí do na Cuntais *(ar leanúint)*

8. SÓCMHAINNÍ REATHAS

	2011 €'000	2010 €'000
Suimeanna infhaighte ar urrúis díolta	40,507	5,776
Ús fabhráithe ar chothromais Ioncaim Seasta	6,018	34,591
Ús fabhráithe ar thaiscí	1,363	6,535
Díbhinní infhaighte	3,961	9,463
Athéilimh Chánach inaisghabhálae	7,664	6,054
Ioncam iasachta urrúis infhaighte	-	427
Infhaighte eile	-	1,915
	59,513	64,761

9. DLITEANAIS REATHA

	2011 €'000	2010 €'000
Suimeanna iníochta d'Urrúis Cheannaithe	1,322	8,757
Táillí Iníochta le Bainisteoirí Cistí	2,143	5,064
Táillí Iníochta leis an gCaomhnóir Domhanda	523	938
CBL Iníochta agus Speansais Fhabhráithe Eile	952	1,470
	4,940	16,229

10. INFHEISTÍOCHTAÍ STIÚRTHA

Faoin Acht um Infheistíocht an Chúlchiste Náisiúnta Pinsean agus Forálacha Ilghnéitheacha, 2009, tugtar cumhacht don Aire ordú a thabhairt don Choimisiún infheistiú a dhéanamh i bhforais airgeadais nó eisiúint scaireanna ag na forais seo a fhorscíobh. Rinneadh roinnt Infheistíochtaí Stiúrtha le linn na bliana 2009. Tá sonraí luachálacha deireadh bliana na nInfheistíochtaí Stiúrtha agus idirbheartanna i rith 2011 leagtha amach thíos:

(a) Luacháil Infheistíochtaí Stiúrtha

	2011 Units Millions	Valuation Per Unit €	2011 €m	2010 €m
Banc na hÉireann				
Gnáthscaireanna	4,512	0.0820	370	712
Scaireanna Tosaíochta ⁽²⁾	1,837	0.8016	1,473	1,459
			1,843	2,171
Bainc-Aontas Éireann				
Gnáthscaireanna ⁽¹⁾	512,610	0.0076	3,896	262
Scaireanna CNV*	-	N/A	-	3,147
Scaireanna Tosaíochta ⁽²⁾	3,500	0.6353	2,223	2,047
			6,119	5,456
Iomlán Infheistíochtaí Stiúrtha			7,962	7,627

⁽¹⁾ Le luach cóir a thabhairt do na sealúchais seo ag deireadh na bliana 2011, bhunaigh an Bainisteoir, mar a bhí aontaithe leis an gCoimisiún, measúnú luach cóir na sealúchas gnáthscaireanna i mBainc-Aontas Éireann ar chomhairle neamhspleách luachála.

⁽²⁾ Mar gur infheistíochtaí neamhliostaithe iAd seo agus nach dtrádáiltear iAd, bhunaigh an Bainisteoir, mar a bhí aontaithe leis an gCoimisiún, mesaúnú luach cóir na sealúchas scaireanna tosaíochta i mBanc na hÉireann agus i mBainc-Aontas Éireann ar chomhairle neamhspleách luachála.

*CNV Scaireanna Neamhvótála Carntha (Cumulative Non-Voting Shares). Athraíodh scaireanna neamhvótála go gnáthscaireanna i mí Aibreáin 2011. (Féach Nóta 10 (d))

Nótaí do na Cuntais *(ar leanúint)*

10. INFHEISTÍOCHTAÍ STIÚRTHA *(ar leanúint)*

(b) Achoimre ar ghluaiseacht luacháil Infheistíocht Stiúrtha

	2011 €m	2010 €m
Banc na hÉireann		
Luacháil Tosaigh	2,171	3,500
Díbhinní Faighte	214	250
Táillí idirbhearta faighte	-	64
Gnóthachan réadaithe ar dhíol barántas	-	479
Infheistíocht i nGnáthscaireanna	1,230	-
Caillteanas Infheistíochta i rith na bliana	(506)	(1,579)
Táillí Idirbhearta Íoctha	(34)	-
Aistriú go infheistíochtaí lánroghnacha	(214)	(543)
Aistarraingt an Stáichiste	(1,018)	-
Luacháil Deiridh	<u>1,843</u>	<u>2,171</u>

	2011 €m	2010 €m
Bainc-Aontas Éireann		
Luacháil Tosaigh	5,456	3,500
Infheistíocht i gCaipiteal Bhainc-Aontas Éireann	8,771	3,818
Táillí idirbhearta faighte	-	66
Díbhinní Faighte	289	280
Gnóthachan réadaithe ar dhíol barántas	-	52
Aistriú go infheistíochtaí lánroghnacha	-	(118)
Caillteanas Infheistíochta i rith na bliana	(8,397)	(2,142)
Luacháil Deiridh	<u>6,119</u>	<u>5,456</u>

(c) Infheistíochtaí Stiúrtha - Banc na hÉireann

2009

Ar an 30 Márta 2009 d'ordaigh an tAire don Choimisiún €3.5 billiún a infheistiú in 2009 i scaireanna neamhcharnacha buana tosaíochta Bhanc na hÉireann, mar aon le barántais os cionn 334,737,148 gnáthscaireanna i mBanc na hÉireann.

D'íoc na scaireanna tosaíochta díbhinn seasta carntha 8% ar dtús ar lánrogha an bhainc. Mura ndíoltar an díbhinn in airgead tirim, gheobhaidh an Ciste luach na díbhinne i scaireanna. Féadfaidh an banc na scaireanna tosaíochta a athcheannach ag €1 laistigh den chéad cúig bliana agus ag €1.25 ina dhiaidh sin.

2010

D'íoc Banc na hÉireann an díbhinn a bhí dlite ar an 19 Feabhra 2010 (€250.4m) ar na scaireanna tosaíochta i bhfoirm gnáthscaireanna. Fuair an Ciste 184,394,378 gnáthscaireanna i mBanc na hÉireann.

Ar an 26 Aibreán 2010 d'fhógair Banc na hÉireann plan le luach €3.4 billiún i gcaipiteal cothromais a chruinniú trí láithriú scaireanna agus eisiúint cearta.

Nótaí do na Cuntais *(ar leanúint)*

10. INFHEISTÍOCHTAÍ STIÚRTHA *(ar leanúint)*

(c) Infheistíochtaí Stiúrtha - Banc na hÉireann *(ar leanúint)*

D'ordaigh an tAire don Choimisiún de réir an Acht um an Chúlchiste Náisiúnta agus Forálacha Ilghnéitheacha, 2009 a bheith rannpháirteach i láithriú scaireanna agus in eisiúint cearta de réir téarmaí an Chomhaontú Idirbheartaíochta le Banc na hÉireann.

Faoi théarmaí an Chomhaontaithe:

- (i) D'aontaigh an Coimisiún le suibscríobh a dhéanamh le haghaidh 576 milliún aonad de ghnáthscaireanna ar phraghas €1.80 an t-aonad, trí 1,036 milliún aonad de Scaireanna Tosaíochta 2009 a chomhshó ina ngnáthscaireanna ag praghas €1 an t-aonad (nó ag luach par).
- (ii) D'athcheannaigh Banc na hÉireann na barántais a eisíodh i gcomhar le scaireanna tosaíochta 2009 ar €491 milliún, lúide táillí cealúcháin de €12m.
- (iii) D'aontaigh an Coimisiún a bheith rannpháirteach in eisiúint chearta Bhanc na hÉireann, ag glacadh leis an leithroinnt iomlán a raibh sé ina theideal, bunaithe ar a shealúchas gnáthscaireanna tar éis an láithriú scaireanna. Sásaíodhan chomaoin do na scaireanna a ceannaíodh faoin eisiúint chearta trí 626,958,696 aonad breise de scaireanna tosaíochta 2009 a chomhshó bunaithe ar an bpraghas cearta de €0.55.
- (iv) Méadaíodh an cúpón ar na 1,837,041,304 scaireanna tosaíochta a bhí fágtha ó 8% go 10.25%.
- (v) Fuair an Ciste €52m i dtáillí idirbheartaíochta (táille idirbheartaíochta €22m, €10 i dtáillí láithriú scaireanna, táille €19m i bhfórsaí agus €0.80m i dtáille dreasachta maidir leis an eisiúint chearta).

^o mar chúiteamh ar son rannpháirtíocht an Choimisiúin san eisiúint chearta, d'íoc Banc na hÉireann táille leis an gCoimisiún a bhí ríofa ar an mbonn céanna leis an gCoimisiún a íocadh leis leis na frithghealtóirí.

2011

Ar 20 Feabhra 2011 d'íoc Banc na hÉireann díbhinn scair tosaíochta €214.4m in airgead tirim.

Mar atá riachtanach i gClár Tacaíochta Airgeadais an AE/IMF d'Éirinn, rinne an Ciste frithghealladh ar thiomsú caipitil Bhanc na hÉireann i rith mhí Iúil 2011 agus d'infheistigh sé €1.2bn i mBanc na hÉireann.

- (i) Ar an 22 Iúil 2011 d'fheidhmigh an Ciste a chearta le 6,839,549,406 gnáthscaireanna i mBanc na hÉireann a cheannach ag €0.10 an scair ar chostas iomlán €684m.
- (ii) Ar 29 Iúil 2011, rinne an Ciste suibscríobh le haghaidh 6,283,859,561 scaireanna breise i mBanc na hÉireann ag €0.10 an scair ar ghlanchoistas €545m, tar éis táillí frithgheallta agus eile de €83m a fháil.

I mí Lúnasa 2011, díoladh 2,381,532,330 gnáthscaireanna i mBanc na hÉireann le hinfheisteoirí príobháideacha ag €0.10 an scair. Íocadh táillí idirbhearta de €4.8m maidir leis an idirbheart seo.

I mí Dheireadh Fómhair 2011 díoladh 8,129,428,433 gcnáthscaireanna eile i mBanc na hÉireann le hinfheisteoirí príobháideacha ag €0.10 an scair. Íocadh táillí idirbhearta de €28.8m maidir leis an idirbheart seo.

Tar éis na n-idirbheartanna seo, bhí sealúchas Phunann Infheistíochtaí Stiúrtha an Coimisiúin i mBanc na hÉireann ar 31 Nollaig 2011 cothrom le 4,512,323,039 gnáthscaireanna, 15.0% dá chaipiteal i ngnáthscaireanna. Choinnigh an Phunann Lánroghnach 0.1% dá chaipiteal gnáthscaireanna.

Nótaí do na Cuntais *(ar leanúint)*

10. INFHEISTÍOCHTAÍ STIÚRTHA *(ar leanúint)*

(d) Infheistíocht Stiúrtha - Bainc-Aontas Éireann

2009

Ar an 12 Bealtaine 2009 d'ordaigh an tAire don Choimisiún €3.5 billiún a infheistiú in 2009 i scaireanna neamhcharnacha buana tosaíochta Bhainc-Aontas Éireann, mar aon le barántais os cionn 294,251,819 gnáthscaireanna i mBainc-Aontas Éireann.

D'íoc na scaireanna tosaíochta díbhinn seasta carntha 8% ar dtús ar lánrogha an bhainc. Mura n-íoctar an díbhinn in airgead tirim, gheobhaidh an Ciste luach na díbhinne i scaireanna. Féadfaidh an banc na scaireanna tosaíochta a athcheannach ag €1 an scair laistigh den chéad cúig bliana agus ag €1.25 ina dhiaidh sin.

2010

Ar an 13 Márta 2010 d'íoc Bainc-Aontas Éireann an díbhinn a bhí dlite (€280m) ar na scaireanna tosaíochta i bhfoirm gnáthscaireanna. Fuair an Ciste 198,089,847 gnáthscaireanna i mBainc-Aontas Éireann. D'ordaigh an tAire don Choimisiún de réir an Acht um an Chúlchiste Náisiúnta agus Forálacha Ilghnéitheacha, 2009 a bheith rannpháirteach i láithriú scaireanna agus in eisiúint cearta de réir téarmaí an Chomhaontú Idirbheartaíochta le Bainc-Aontas Éireann.

Faoi théarmaí an Chomhaontaithe:

- (i) D'aontaigh an Coimisiún le suibscríobh le haghaidh 675m aonad gnáthscaireanna ag praghas €0.3793 an t-aonad agus 10.5bn scaireanna inchomhshóite neamhvótála (CNV) ar phraghas €0.3396 an t-aonad.
- (ii) D'athcheannaigh Bainc-Aontas Éireann na barántais a eisíodh i gcomhar le scaireanna tosaíochta 2009 ar €52.5 milliún.
- (iii) Fuair an Ciste €65.9 milliún i dtáillí láithrithe faoin gcomhaontú.

2011

Ar an 8 Aibreán 2011 iompaíodh sealúchas an Chiste i scaireanna inchomhshóite neamhvótála i mBainc-Aontas Éireann ina ngnáthscaireanna Bhainc-Aontas Éireann. Rinneadh 10,489,899,564 scaireanna inchomhshóite neamhvótála a chomhshó ina ngnáthscaireanna ar bhonn aon le haon.

Ar 13 Bealtaine 2011 d'íoc Bainc-Aontas Éireann an díbhinn a bhí dlite ar scaireanna tosaíochta 2009 i bhfoirm gnáthscaireanna. Fuair an Ciste 484,902,878 gnáthscaireanna i mBainc-Aontas Éireann i mí Bhealtaine 2011 agus 762,370,687 gnáthscaireanna breise i mí Iúil 2011, go luach iomlán de €289m.

Mar atá riachtanach i gClár Tacaíochta Airgeadais an AE/IMF d'Éirinn, rinne an Ciste infheistíocht €5bn i mBainc-Aontas Éireann i mí Iúil 2011. Mar thoradh air sin, fuair an Ciste 500bn gnáthscaireanna i mBainc-Aontas Éireann ar chostas €0.01 an scair.

Rinne an Ciste ranníocaíocht caipitil de €3.8bn le Bainc-Aontas Éireann chomh maith mar a éilítear i gClár Tacaíochta Airgeadais an AE/IMF d'Éirinn.

De thoradh na n-idirbheartanna seo, bhí sealúchas 512.6bn scaireanna ag an gCiste i mBainc-Aontas Éireann ar an 31 Nollaig 2011, agus bhí sé sin cothrom le 99.8% dá chaipiteal gnáthscaireanna.

e) Forbairtí ó dheireadh na bliana i leith

Banc na hÉireann

Ar 20 Febhra 2012 d'íoc Banc na hÉireann díbhinn scaireanna tosaíochta de €188.3m in airgead tirim.

Bainc-Aontas Éireann

Ar 14 Bealtaine 2012 d'íoc Bainc-Aontas Éireann an díbhinn scaireanna tosaíochta €280m i bhfoirm gnáthscaireanna. Bunaithe ar luach margaidh €0.077 an scair, fuair an Ciste 3,623,969,972 gnáthscaireanna Bhainc-Aontas Éireann. Beidh na scaireanna seo á luacháil ag an gCiste ag luach cóir.

Nótaí do na Cuntais *(ar leanúint)*

11. CEANGALTAIS

Ba iad seo a leanas an phríomhshuim bharúlach agus gnóthachan/(caillteanas) neamhréadaithe na gconarthaí díorthacha a rinne an Bainisteoir agus bainisteoirí infheistíochta (seachas bainisteoirí gníomhacha an chiste airgeadra) thar ceann an Chiste:

	2011	2011	2010	2010
	Barúlach	Neamhréadaithe	Barúlach	Neamhréadaithe
	Príomhshuim	gnóthachan/caillteanas	Príomhshuim	gnóthachan/caillteanas
	€m	€m	€m	€m
NTMA				
Réamhchonarthaí Malartán				
Eachtracha	1,488	(91)	3,683	(64)
Babhtáil Tras-Airgeadra	-	-	173	17
Bainisteoirí na gCistí Infheistíochta				
Spotchonarthaí Malartán				
Eachtracha	318	(2)	4	(0)
Todhchaíochtaí Airgeadais	(279)	(1)	(9)	(0)
	<u>1,527</u>	<u>(94)</u>	<u>3,851</u>	<u>(47)</u>

Conarthaí Malartán Eachtracha

Déanann an Ciste fálú ar a riosca airgeadra eachtrach trí úsáid a bhaint as réamhchonarthaí malartán eachtracha. Maidir le cothromais lluaite úsáideann an Ciste réamhchonarthaí airgeadra d'fhonn neamhchosaint a choinneáil ag 50% de thagarmharc bhunúsach an Chiste. Maidir lena infheistíochtaí i maoin agus i gcothromas príobháideach, déanann an Ciste fálú ar 50% dá infheistíochtaí i gcothromas príobháideach agus ar 100% dá infheistíochtaí maoine neamh-euro. Déantar gnóthachain/ (caillteanas) ar na réamhchonarthaí airgeadra eachtracha seo a fhritháireamh i gcoinne an athrú i luach infheistíochtaí neamh-euro an Chiste, a eascraíonn as gluaiseachtaí sa ráta malartáin.

Is féidir le bainisteoirí infheistíochta an Chiste spotchonarthaí malartán eachtrannacha a fheidhmiú freisin chun bainistiú a dhéanamh ar gcuid punann de réir an Ráiteas um Chuspóirí Infheistíochta agus na Srianta atá aontaithe leis an gCiste.

Cuireann an luach barúlach iomlán na gconarthaí malartán eachtrannacha atá gan íoc ag deireadh na bliana in iúl. Seasann suíomh ainmniúil diúltach do shuíomh gearr. Seasann an luach margaidh do ghnóthachan / (caillteanas) ar na conarthaí seo ag deireadh na bliana.

Todhchaíochtaí Airgeadais

Ceadaítear do bhainisteoirí infheistíochta an Chiste conarthaí todhchaíochta a chomhlíonadh ar an gcoiníoll go gcloítear leis an Ráiteas um Chuspóirí Infheistíochta agus na Srianta atá aontaithe leis an gCiste. Léiríonn an luach margaidh an gnóthachan/(caillteanas) neamhréadaithe ar na conarthaí a bhí ina seilbh ag deireadh na bliana

Nótaí do na Cuntais *(ar leanúint)*

11. CEANGALTAIS (ar leanúint)

Infheistíochtaí i Maoin agus i gCothromas Príobháideach

Tá ceangaltais déanta ag an gciste maidir le hinfeistíochtaí áirithe i gCothromas Príobháideach agus in infheistíochtaí maoine.

Ba iad seo a leanas na ceangaltais neamhghlaoite chaipitil maidir leis na suimeanna infheistíochta seo:

	2011	2010
	€m	€m
Infheistíochtaí Maoine	80	131
Infheistíochtaí i gCothromais Príobháideach	414	666
	<u>494</u>	<u>797</u>

12. DLITEANAIS THEAGMHASACHA

Ba é tuairim an Choimisiúin nach raibh dliteanais theagmhasacha ar bith ag an gCúlchiste Náisiúnta Pinsean ag an 31 Nollaig 2010. (2010: tada).

13. IASACHTAÍ URRÚIS

Trí chláir atá á bhainistiú ag a Chaomhnóir Domhanda, tugtar roinnt d'urrúis an Chiste amach ar iasacht ó am go ham.

Faigheann an Ciste Táille ón gCaomhnóir Domhanda ar son urrús a thugtar ar iasacht. I rith na bliana 2010 thuill an Ciste €1m trí iasachtú urrús (2010: €14m).

Tugtar iasachtaí do chéilí conartha faofa a shásaíonn critéir chreidmheasa íosta. Bíonn na hiasachtaí faoi urrús ag comhthaobhacht i bhfoirm bhannaí rialtais, bannaí ó eisitheoirí fhornáisiúnta sonraithe agus ciseáin innéacs cothromais sonraithe. Ní mór do luach 102% ar a laghad de luach margaidh na n-urrús a thugtar ar iasacht a bheith ag an gcomhthaobhacht a choinníonn an Caomhnóir Domhanda, nuair a bhíonn an chomhthaobhacht san airgeadra céanna leis na hurrúis iasachtaithe agus 105% nuair nach mbíonn an chomhthaobhacht san airgeadra céanna leis na hurrúis iasachtaithe. Nuair a thiteann luach na comhthaobhachta atá coinnithe faoi na teorannacha riachtanacha, glaonn an Caomhnóir Domhanda ar chomhthaobhacht bhreise ón gcéile conartha, chun riachtanais chomhthaobhachta a aiscur ar an gcéad lá gnó eile.

Bhí luach €531.2m (2010: €994.9m) ag na hurrúis iasachta ar an margadh ar an 31 Nollaig 2011. Bhí comhthaobhacht de 108.56% (2010: 108.19%) de luach margaidh na n-urrús iasachtaithe.

14. PÁIRTITHE GAOLMHARA

(a) An tAire Airgeadais

Mar atá leagtha amach i nóta 5, déanann an tAire Airgeadais ranníocaíochtaí chuig an gCiste trí mhuipear bhliantúil ar chothrom an Chiste Lárnáigh atá comhionann le 1 faoin gcéad den Olltáirge Náisiúnta (OTN) faoi alt 18(2) den Acht. Leasadh an tAcht um an Chúlchiste Náisiúnta Pinsean, 2000 sa bhliain 2010 le hAcht na bhForas Creidmheasa (Cobhsúchán) 2010 le foráil a dhéanamh gur féidir leis an ranníocaíocht bhliantúil don Chiste a bheith níos lú ná 1% den OTN nó nach n-íocfar aon tsuim isteach sa Chiste sna blianta 2012 agus 2013.

Cheap an tAire Airgeadais Coimisinéirí an Chiste faoi Alt 7 den Acht um an Chúlchiste Náisiúnta Pinsean 2000.

Nótaí do na Cuntais *(ar leanúint)*

14. PÁIRTITHE GAOLMHARA *(ar leanúint)*

(b) Gníomhaireacht Bainistíochta an Chisteáin Náisiúnta

Faoil alt 21 (2) den Acht um an Chúlchiste Náisiúnta Pinsean, 2000, ceapadh Gníomhaireacht Bainistíochta an Chisteáin Náisiúnta mar bhainisteoir an Chiste ón 2 Aibreán 2001 go ceann 10 mbliana. Nuair a bhí deireadh leis an tréimhse seo athcheapadh Gníomhaireacht Bainistíochta an Chisteáin Náisiúnta mar Bhainisteoir do na 5 bliana a thosaigh ar an 2 Aibreán 2011 de réir alt 21 (3) den Acht um an Chúlchiste Náisiúnta Pinsean, 2000.

15. BAINISTIÚ RIOSCA AIRGEADAIS

I ngnáthchúrsaí a ghníomhaíochtaí, déanann an Ciste bainistiú gníomhach ar rioscaí éagsúla airgeadais lena n-áirítear riosca margaidh, riosca creidmheasa agus riosca leachtachta. Déanann an Ciste riosca a aithint, a thomhas agus a fhaire trí mheicníochtaí éagsúla rialaithe mar atá sonraithe sna ranna a leanas. Tomhasann an Ciste torthaí agus déanann monatóireacht ar rioscaí punainne in Euro.

Tá an Coimisiún freagrach as riosca na Punainne Lánroghnaí ach is é an tAire Airgeadais atá freagrach as Infheistíochtaí Stiúrtha. Tagraíonn an nóta seo do riosca airgeadais sa Phunann Lánroghnach amháin.

(a) Riosca margaidh - praghas, airgeadra agus rátaí úis

Is ionann riosca margaidh agus cailteanas ionchasach a d'fhéadfadh an Ciste a fhuilaint mar thoradh ar athruithe díobhálacha ar luach cóir margaidh ionstraimí airgeadais an Chiste.

Is gá riosca a ghlacadh sa mhargadh chun toradh a fháil.

Is í an phríomhfhoinsé riosca don Chiste an méid riosca margaidh absalóideach a bhaineann go dlúh le leithroinnt straitéiseach sócmhainní nó tagarmharcála an Chiste. Áirítear luaineacht i bpraghsanna cothromais, bannaí agus infheistíochtaí eile, i rátaí airgeadra agus i rátaí úis sa riosca margaidh. Tá a dhícheall déanta ag an gCoimisiún an toradh ionchasach a uasmhéadú agus luaineacht a choinneáil laistigh de theorainneacha inghlactha trí éagsúlú a dhéanamh ar infheistíochtaí an Chiste in aicmí líonmhaire sócmhainní.

I rith 2011, cheannaigh an Coimisiún Roghanna Céad Díola le riosca margaidh an Chiste a laghdú.

Déanann an Bainisteoir monatóireacht laethúil ar riosca absalóideach margaidh an Chiste (beart ex-ante) agus ar fheidhmíocht an Chiste (beart ex-post). Is é seo an rialú criticiúil i maoirseoireacht an riosca iomlán a éiríonn laistigh den Chiste. Léirítear anailís níos sonraithe ar ghnéithe de riosca margaidh an Chiste sna nótaí imeachtaí bainistiú riosca a gcuirtear síos orthu sna nóta seo.

Tá luaineacht luach an Chiste faoi láthair níos lú ná an tagarmharc, rud a mhéadaíonn riosca cóibhéiseach an mhargaidh. Déantar an riosca maidir le diallas ó thoradh iarbhír an Chiste ón toradh tagarmharc a thomhas trí earráid a rianadh: Diallas caighdeánach ionchasach na difríochta sa bhfeidhmíocht idir an Ciste iarbhír agus an phunann tagarmharcála. Tá an teorainn fhoriomlán rianta don CNP mar atá deimhnithe ag an gCoimisiún socraithe ag 3.0%. Ciallaíonn sé seo go mbítear ag súil go mbeidh feidhmíocht bhliantúil an Chiste laistigh de 3.0% den bhfeidhmíocht tagarmharcála timpeall dhá thrían den am.

Tá riosca margaidh comhdhéanta de thrí chineál riosca: riosca praghas, riosca airgeadra, agus riosca rátaí úis.

Nótaí do na Cuntais *(ar leanúint)*

15. BAINISTIÚ RIOSCA AIRGEADAIS *(ar leanúint)*

(a) Riosca margaidh - praghas, airgeadra agus rátaí úis *(ar leanúint)*

(i) Riosca praghas

Is ionann riosca praghas agus an riosca go mbeidh luaineacht i luach sócmhainne ina airgeadra áitiúil mar gheall ar athruithe ina athruithe ina phraghas sa mhargadh, a eascróidh as cúinsí a bhaineann go sonrach leis an ionstraim airgeadais aonair nó lena eistheoir, nó cúinsí a théann i bhfeidhm ar gach ionstraim airgeadais dá chineál atá á thrádáil sa mhargadh.

Neamhchosaint i leith riosca praghas

Is ionann an t-uasluach sócmhainne atá nochtaithe i leith riosca praghas ag an 31 Nollaig 2011 agus luach na sócmhainní trádáilte infheistíochta mar atá sonraithe sa tábla a leanas:

Neamhchosaint i leith Riosca Pragha	2011	2010
	€'m	€'m
Infheistíochtaí Luaite	3,238	10,745
Infheistíochtaí Neamhluaite	194	405
Maoin & Foraoiseacht	539	517
Cothromas Príobháideach	772	948
Ionstraimí Díorthacha (glan)	(94)	(47)
Iomlán	<u>4,649</u>	<u>12,568</u>
Gan a Bheith Neamhchosainte do Riosca Praghas		
Airgead Tirim	<u>749</u>	<u>2,443</u>
Iomlán Sócmhainní Infheistíochta sa Chiste Lánroghnach	<u>5,398</u>	<u>15,011</u>

Bainistiú riosca praghas

Tugtar anailís thíreolaíoch ar phunann infheistíochta an Chiste i Nóta 7(b). Léirítear ann go bhfuil éagsúlú déanta de réir margadh. Déanann an Bainisteoir monatóireacht ar an riosca praghas atá sa phunann infheistíochta trí rochtain iomlán tráthúil ar fhaisnéis ábhartha a chinntiú ó bhainisteoirí infheistíochta an Chiste. Tagann an Coimisiún le chéile go rialta agus déantar athbhreithniú ar fheidhmíocht infheistíochta ag gach cruinniú. Glacann an Coimisiún le freagracht fhoriomlán as an straitéis infheistíochta agus as leithdháileadh sócmhainní.

(ii) Riosca Airgeadra

Is ionann riosca airgeadra agus an riosca go mbeidh luaineacht i luach sócmhainne nó dliteanais mar gheall ar athruithe i rátaí malartáin. Is é an Euro bonnairgeadra an Chiste. Tá sócmhainní infheistíochta ag an gCiste atá ainmnithe in airgeadraí seachas an Euro áfach agus bíonn tionchar ag luaineachtaí i rátaí malartáinairgeadra air dá réir.

Níl aon dliteanas suntasach airgeadais ag an gCiste atá ainmnithe in airgeadraí seachas an Euro. Tá ceangaltais amuigh ar an gCiste áfach i leith infheistíochtaí maoine agus infheistíochtaí i gcothromas príobháideach de USD372m, GBP9m agus JPY1,664m mar a bhí ar an 31 Nollaig 2011.

Bainistiú Riosca Airgeadra

Déanann an Ciste falú straitéiseach ar airgeadra. Tomhaiseann an Bainisteoir an neamhchosaint i leith airgeadra eachtrach ar bhonn laethúil agus déantar coigeartú dá réir ar an bhfálú. Úsáidtear conarthaí in airgeadra eachtrach le teorainn a chur le neamhchosaint an Chiste i leith athruithe sa todhchaí a bhféadfadh tionchar docharach a bheith acu ar luach Phunann na nInfheistíochtaí.

Nótaí do na Cuntais *(ar leanúint)*

15. BAINISTIÚ RIOSCA AIRGEADAIS *(ar leanúint)*

(a) Riosca margaidh - praghas, airgeadra agus rátaí úis *(ar leanúint)*

(ii) Riosca Airgeadra *(ar leanúint)*

Neamhchosaint i leith riosca airgeadra

Mar a thuairiscítear i Nóta 11, cleachtaínn an Ciste beartas fáilithe i leith rioscaí airgeadraí eachtracha trí úsáid a bhaint as réamhchonarthaí malartáin iasachta. Le monatóireacht ar neamhchosaint airgeadra i gcomhar le tionchar an fhálú airgeadra is féidir tuiscint a fháil ar an méid atá an phunann neamhchosanta i leith luaineachtaí airgeadra.

Tugtar sonraí sa tábla thíos de luachanna na sócmhainní atá neamhchosanta i leith riosca airgeadra mar A bhí roimh agus tar éis tionchar an fhálú airgeadra:

	2011 m	2011 €m	2011 €m	2011 €m
Airgeadra na Sócmhainní Infheistíochta: 2011	Áitiúil Airgeadra	Base Airgeadra	Fálú	Neamhchosaint Ghlan
Dollar SAM	2,799	2,163	(1,139)	1,024
Yen na Seapáine	14,943	149	(77)	72
Punt na Breataine	167	200	(111)	89
Dollar Hong Cong	1,039	103	(27)	76
Dollar na hAstráile	106	83	(44)	39
Dollar Cheanada	132	100	(52)	48
Franc na hEilbhéise	53	44	(23)	21
Críocha Lochlainn	Éagsúil	28	(14)	14
Eile	Éagsúil	284	(15)	269
Iomlán		3,154	(1,502)	1,652

	2010 m	2010 €m	2010 €m	2010 €m
Airgeadra na Sócmhainní Infheistíochta: 2010	Áitiúil Airgeadra	Base Airgeadra	Fálú	Neamhchosaint Ghlan
Dollar SAM	6,974	5219	(2,283)	2,936
Yen na Seapáine	63,168	581	(306)	275
Punt na Breataine	418	485	(414)	71
Dollar Hong Cong	3,915	377	(106)	271
Dollar na hAstráile	397	302	(159)	143
Dollar Cheanada	274	205	(113)	92
Franc na hEilbhéise	221	177	(98)	79
Críocha Lochlainn	Éagsúil	149	(80)	69
Eile	Éagsúil	824	(67)	757
Iomlán		8,319	(3,626)	4,693

Nótaí do na Cuntais *(ar leanúint)*

15. BAINISTIÚ RIOSCA AIRGEADAIS *(ar leanúint)*

(a) Riosca margaidh - praghas, airgeadra agus rátaí úis *(ar leanúint)*

(iii) Riosca Rátaí Úis

Is ionann riosca rátaí úis agus an riosca go mbeidh luaineacht i sreabhadh ionstraim airgeadais, agus i luach ionstraim airgeadais mar gheall ar athruithe i rátaí úis an mhargaidh. Tá infheistíochtaí ioncaim an Chiste, lena n-áirítear an phunann bannaí dár luach €344m ar an 31 Nollaig 2011, (2010: €1,155m), leochailleach i leith athruithe luacha mar gheall ar luaineacht i rátaí úis an mhargaidh.

Neamhchosaint i leith Rátaí Úis

Tugtar sonraí sa tábla a leanas de luachanna na n-urrús úsghinte atá neamhchosanta i leith riosca rátaí úis mar a bhí ar an 31 Nollaig:

Infheistíochtaí Úsmhara Seasta	2011	2010
	€m	€m
A aibeoídh laistigh de bhliain	22	7
A aibeoídh idir dhá bhliain agus cúig bliana	74	392
A aibeoídh tar éis cúig bliana	194	458
Iomlán Infheistíochtaí Úsmhara Seasta	290	857

Tugtar léargas sa tábla seo den chuid de na sócmhainní airgeadais atá neamhchosanta i leith riosca praghas a bhfuil baint dhíreach acu le hathruithe i riosca rátaí úis. Le haghaidh cuspóirí nochtadh áirítear sócmhainn úsmhara seasta i neamhchosaint i leith riosca praghas agus rátaí úis araon.

Chomh maith leis na hurrús úsmhara atá mionsonraithe sa tábla thuas, tá airgead infheistíochta de €0.7 billiún i seilbh an Chiste (2010: €2.4bn). Is sócmhainní úsmhara iad seo agus beidh luaineacht sna sreabhanna airgid as na sócmhainní seo sa todhchaí de réir mar a athróidh rátaí úis an mhargaidh.

Bainistiú Riosca rátaí úis

Tá aird ag an gCiste ar thionchair ionchasacha a bhíonn athrú sna rátaí úis ar luach cóir na sócmhainní úsmhara airgeadais nuair a dhéantar cinntí infheistíochta.

(b) Riosca Creidmheasa

Is riosca é an riosca creidmheasa go mbeadh cailteanas airgeadais á thabhadh ag an gCiste dá dteipfeadh ar chéile conartha achuid dualgas i leith an Chiste a chomhlíonadh.

Neamhchosaint i leith Riosca Creidmheasa

Eascraíonn an príomhriosca creidmheasa a bhfuil an Ciste neamhchosanta ina leith as infheistíochtaí an Chiste in urrús airgid agus fiachais. Déantar sócmhainní an Chiste a luacháil ag luach cóir an mhargaidh a léiríonn measúnú an mhargaidh faoi dhóchúlacht agus faoi thionchar measta loicthe. Dá bhrí sin déantar bainistiú ar riosca creidmheasa go príomha trí thagairt do riosca phraghas an mhargaidh. Tá an Ciste faoi réir chomh maith ag riosca creidmheasa céile conartha ar thrádáil táirgí díortha, airgead agus coibhéis airgid.

Nótaí do na Cuntais *(ar leanúint)*

15. BAINISTIÚ RIOSCA AIRGEADAIS *(ar leanúint)*

(b) Riosca Creidmheasa *(ar leanúint)*

Is ionann an neamhchosaint is mó i leith riosca creidmheasa ag an 31 Nollaig 2011 agus luach iompair na sócmhainní airgeadais mar atá leagtha amach thíos.

	2011	2010
	€m	€m
Urrúis Fiacha Rialtais	-	138
Urrúis Fiacha Corparáideacha	344	1,017
Airgead agus Coibhéis Airgid ⁽¹⁾	805	2,637
Ioncam Carntha as Infheistíochtaí	5	16
Díorthaigh	1	25
IOMLÁN	<u>1,155</u>	<u>3,833</u>

(1) Lena n-áirítear airgead a choinnítear mar chuid den chlár comhthaobhachta le haghaidh iasachtaí airgid.

Bainistiú riosca creidmheasa

Is é is cuspóir go bhainistiú riosca creidmheasa tionchar loiceadh chéile conartha ar shócmhainní airgeadais an Chiste, agus aon chailteanas airgeadais a bheadh ann dá bharr, a íoslaghdú. Tá sé d'aidhm ag an gCiste, tríd an mBainisteoir, neamhchosaint i leith riosca creidmheasa a chéilí conartha a mhaolú trí mhonatóireacht a dhéanamh ar mhéid a neamhchosaint creidmheasa i leith, agus ar chreidmheasacht a chéilí conartha lena n-áirítear teorannacha cuí i leith neamhchosanta a leagann síos. Roghnaítear céilí conartha ar bhonn a rátáil airgeadais, a dtimpeallacht rialacháin agus cúinsí sonracha eile.

Tugtar sonraí thíos de na beartais um bhainistiú riosca a cuireadh i bhfeidhm do na sócmhainní airgeadais a bhí neamhchosanta i leith riosca creidmheasa:

Cuirtear rátáil creidmheasa an eisitheora san áireamh le haghaidh urrús úsmhara leis an riosca loicthe a bheadh ann don Chiste a íoslaghdú. Tá sé de bheartas ag an gCiste infheistiú in urrúis fhiacha atá ag grád íosmhéid infheistíochta nó os a chionn. Déantar infheistíochtaí thar réimse earnálacha tionscail agus eisitheoirí le comhdhlúthú riosca creidmheasa a laghdú.

Glantar réamhchonarthaí airgeadra trí Ghlanadh Leanúnach Nasctha (CLS) mara ndéantar trádálacha a chomhoiriúnú roimh an dáta glanta ionas go laghdaítear an riosca go dteipfeadh ar an nglanadh.

Coinníonn Caomhnóir an Chiste, Bank of New York Mellon, urrúis an Chiste i gcuntais leithscartha, le risoca nó cailteanas luach na n-urrús atá i seilbh an chaomhnóra a íoslaghdú. I gcás teip, d'fhéadfaí cur isteach go sealadach ar chumas an Chiste urrúis a aistriú. Tá Caomhnóir an Chiste ina bhall de mhórmhalartán urrús agus ag an 31 Nollaig 2011 bhí rátáil creidmheas AA2 aige ó Moody (2010: Aa2). Déanann an Bainisteoir athbhreithniú rialta ar rátáil creidmheasa an chaomhnóra.

Ag an 31 Nollaig 2011 bhí airgead coinnithe i mBanc Ceannais na hÉireann agus ag an gCaomhnóir. Bhí €56m d'airgead comhthaobhach á choinneáil mar chuid de chlár iasachta urrús ag an 31 Nollaig 2011 (2010: €194m). Déanann an Bainisteoir agus Bank of New York Mellon monatóireacht rialta ar na sealúchais airgid seo mar bhainisteoir an chláir. Coinnítear airgead tirim ó am go ham le bróicéirí todhcháiochtaí a cheaptar ag bainisteoirí infheistíochta an Chiste.

Nótaí do na Cuntais *(ar leanúint)*

15. BAINISTIÚ RIOSCA AIRGEADAIS *(ar leanúint)*

(c) Riosca leachtachta

Is ionann riosca leachtachta agus an riosca go mbeidh deacrachtaí ag an gCiste airgead a chruinniú le freastal ar a chuid dualgas nuair a bhíonn siad dlite. Eascraíonn príomhfhoinsí an riosca seo don Chiste as luach cheangaltais an Chiste i leith maoin agus comhpháirtíochtaí teoranta i gcothromas príobháideach agus as íocaíochtaí leanúnacha speansais oibriúcháin.

Bainistiú riosca leachtachta

Déanann an Ciste monatóireacht ar a neamhchosaint i leith riosca leachtachta trí mhonatóireacht rialta a dhéanamh ar leachtacht a phunann infheistíochta agus trí leibhéil chúí de shócmhainní leachtacha a choinneáil. Bhí sócmhainní ardleachtacha de €0.7 billiún i seilbh an Chiste mar a bhí ar an 31 Nollaig 2011 (2010: €2.4bn), comhdhéanta d'airgead tirim agus de shócmhainní coibhéiseacha airgid. Déanann an bhainistíocht shinsearach athbhreithniú go rialta ar leibhéal na sócmhainní ardleachtacha. Maolaíonn an Ciste a neamhchosaint i leith riosca leachtachta trí infheistíocht in urrúis luaite ar féidir iad a réadú go réidh ar chostas íseal idirbhirt.

16. TEAGMHAIS INA DHIAIDH SIN


Seachas na teagmhais a tharla tar éis dheireadh na bliana atá luaite i nóta 10, ní raibh aon teagmhas suntasach eile ann.

17. FAOMHADH NA RÁITEAS AIRGEADAIS

D'fhaomhaigh an Coimisiún na ráitis airgeadais ar an 29 Meitheamh 2012.

An Cúlchiste Náisiúnta Pinsean

Punann na ninfheistíochtaí
Don Bhliain dar Críoch an 31 Nollaig 2011



Punann Infheistíochtaí 31 Nollaig 2011

Urrúis Luaite - Cothromais

Sealúchas | Tuairisc an Urrúis | Luach Margaidh € | Sealúchas | Tuairisc an Urrúis | Luach Margaidh € | Sealúchas | Tuairisc an Urrúis | Luach Margaidh €

AN EORAIP

AN OSTAIR

3,229	Andritz	206,979
23,673	Erste Group Bank	321,598
564,273	Immoeast	0
46,574	Immofinanz Nachsprung	0
576,607	Immofinanz	196,717
2,200	Oesterreichische Post	51,260
13,287	OMV	311,447
8,680	Polytec	47,002
4,763	Raiffeisen Bank	95,570
10,803	Strabag	238,854
26,979	Telekom Austria	249,232
5,529	Verbund	114,644
3,118	Vienna Insurance Group	95,473
14,023	Voestalpine	303,878
		2,232,655

% de na hInfheistíochtaí Iomlána **0.02%**

AN DANMHAIRG (AR LEANÚINT)

398	DFDS	19,005
6,804	DSV	94,269
5,834	East Asiatic Company	92,993
1,957	Flsmidth & Co	88,844
21,146	Lundbeck	307,198
45,592	Novo-Nordisk	4,047,607
9,980	Novozymes	238,015
51	Per Aarsteff	2,758
338	Rockwool	20,951
2,183	Royal Unibrew	94,406
1,056	Schow & Co	13,139
222	Simcorp	26,189
941	Tryg	40,378
7,495	Vestas Wind System	62,507
859	William Demant	55,185
		6,547,454

% de na hInfheistíochtaí Iomlána **0.05%**

AN FHRAINIC (AR LEANÚINT)

1,602	Biomerieux	88,494
186,586	BNP Paribas	5,662,885
401	Bollere	60,752
2,846	Bonduelle	177,875
817	Bongrain	39,551
93,741	Bouygues	2,282,125
4,391	Bureau Veritas	247,213
40,107	Cap Gemini	968,384
92,591	Carrefour	1,630,990
3,584	Casino Guich-Perrachon	233,247
4,156	Cegid Group	59,639
26,738	Christian Dior	2,449,468
886	Ciments Francais	52,983
14,392	CNP Assurances	137,847
59,509	Compagnie De Saint- Gobain	1,765,334
12,230	Compagnie Generale De Geophysique	221,730
1,052	CRCAM Brie Picardie	18,505
80,233	Credit Agricole	349,816
53,662	Danone	2,606,363
5,067	Dassault Systemes	313,799
37,411	Derichebourg	87,617
40,373	Edenred	767,894
21,425	EDF	402,790
5,481	Eiffage	102,522
861	Eramet	81,365
17,777	Essilor	969,735
1,091	Euler Hermes	49,913
2,469	Eurazeon	67,885
86,561	Eutelsat Communications	2,609,814
4,275	Faurecia	62,629
2,230	Fonciere Des Regio	110,608
237,736	France Telecom	2,884,926
215,146	GDF Suez	4,543,884
1,484	Gecina	96,460
425,037	GET	2,235,695
9,140	Groupe Steria	120,237
3,527	Hermes	812,444
626	Heurtey Petrochem	16,232
1,813	Icade	110,212
1,759	Iliad	167,721
3,061	Imerys	108,941
1,365	Ipsen Promesses	33,101
5,398	JC Decaux	96,057
7,700	Klepierre	169,708
17,865	Lafarge	485,213
10,648	Lagardere	217,219
4,203	Lectra	19,334
21,693	Legrand	539,071
1,573	Linedata Services	14,472
728	Lisi	36,946
25,156	L'Oreal	2,030,089
30,139	LVMH Moet Hennessy	3,297,207
1,342	M6 Metropole	15,467

AN BHEILG

219,100	Ageas	262,920
258,063	Agfa Gevaert	317,417
232,744	Anheuser-Busch (Vvpr)	233
120,859	Anheuser-Busch	5,717,235
4,371	Barco	169,420
3,680	Bekaert	91,209
13,822	Belgacom	335,045
94	Bois Sauvage	15,346
502	CFE	19,071
5,466	Colruyt	159,881
20,414	Deceuninck	14,902
8,445	Delhaize Group	366,555
47,477	Dexia	14,101
23,314	Elia	697,788
6,738	Groupe Bruxelles	347,074
14,824	KBC Groupe	144,252
459	Kinopolis Group	25,318
1,462	Mobistar	59,196
934	Realdolmen	15,598
3,642	Recticel	16,608
3,900	Sioen Industries	20,475
3,419	Solvay	217,654
33,265	Telenet Group	980,985
31,601	Tessenderlo Chemie	649,085
28,055	UCB	912,068
9,744	Umicore	310,541
		11,879,977

% de na hInfheistíochtaí Iomlána **0.09%**

AN FHIONNLAINN

4,249	Digia	10,283
37,194	Fortum	613,329
5,429	Kesko	140,937
13,823	Kone Corporation	554,302
41,944	Metso	1,201,696
103,139	M-Real	137,175
10,410	Neste Oil	81,250
400,282	Nokia	1,509,864
10,761	Nokian Renkaat	267,734
11,038	Outokumpu	56,073
8,544	Rautaruukki	60,791
46,785	Sampo	896,868
3,961	Sanoma	35,114
49,650	Stora Enso	229,780
25,934	Tieto	285,274
43,427	Upm-Kymmene	369,564
16,468	Wartsila	367,566
		6,817,599

% de na hInfheistíochtaí Iomlána **0.05%**

AN FHRAINIC

41,187	Accor	806,647
28,800	ADP Promesses	1,526,400
12,189	Air France-KLM	48,427
23,325	Air Liquide	2,229,637
4,261	Akka Technologies	68,900
193,503	Alcatel Lucent	233,558
24,541	Alstom	574,996
37,507	Arkema	2,051,633
8,106	Assystem Brime	96,056
30,487	Atos	1,033,136
292,340	Axa	2,936,555
2,981	BIC	204,199

Punann Infheistíochtaí 31 Nollaig 2011

Urrús Luaite - Cothromais

Sealúchas | Tuairisc an Urrúis | Luach Margaidh € | Sealúchas | Tuairisc an Urrúis | Luach Margaidh € | Sealúchas | Tuairisc an Urrúis | Luach Margaidh €

AN FHRAINIC (AR LEANÚINT)		
663	Maisons France Comfort	12,696
713	Mersen	16,649
50,202	Michelin	2,292,976
75,840	Natixis	147,433
4,754	Netgem	10,697
540	Norbert Dentressangle	29,160
11,319	Pagesjaunes Groupe	31,750
1,931	Parrot	33,484
21,908	Pernod-Ricard	1,569,927
32,608	Peugeot	394,883
7,926	PPR	877,012
11,907	Publicis Groupe	423,234
34,958	Rallye	755,268
65,234	Renault	1,748,271
6,482	Rexel Promesses	85,562
19,311	Sabate Diosos	37,270
17,415	Safran	404,115
164,967	Sanofi	9,361,877
1,038	Sartorius Stedim Biotech	50,862
91,608	Schneider Electric	3,726,613
15,244	SCOR	275,307
2,039	SEB	118,507
15,716	Sequana	67,422
64,017	Societe Generale	1,101,412
9,857	Sodexo	546,768
31,310	Suez Environnement	278,690
23,806	Technip	1,728,792
13,091	Tf1-Tv Francaise	98,732
6,588	Thales	160,747
310,554	Total	12,266,488
13,747	Trigano	160,221
157,435	Ubisoft Entertainment	814,096
7,626	Unibail-Rodamco	1,059,251
36,667	Valeo	1,126,044
10,018	Vallourec	502,503
75,341	Veolia Environment	638,063
75,996	Vinci	2,565,625
130,466	Vivendi	2,207,485
2,043	Wendel	105,215
3,421	Zodiac Aerospace	224,007
	102,595,666	
% de na hInfheistíochtaí lomlána		0.77%

AN GHEARMÁIN		
17,473	Adidas	878,193
52,620	Allianz	3,889,144
2,361	Amadeus Fire	62,921
2,113	Aurelius	51,568
23,397	Aurubis	963,956
4,148	Axel Springer	137,734
101,474	BASF	5,468,434
92,413	Bayer	4,565,202

AN GHEARMÁIN (AR LEANÚINT)		
25,139	Bayerische Motoren Werke (BMW)	1,301,195
18,759	Bechtle	491,486
7,367	Beiersdorf	322,822
2,712	Bilfinger Berger	178,667
16,135	Biotest (Non Voting)	642,173
3,182	Brenntag	228,945
16,806	Cancom	148,128
43,179	Celesio	528,511
1,168	Cewe Color	36,658
320,211	Commerzbank	417,235
8,257	Constantin Medien	10,569
6,682	Continental	321,371
87,418	Daimler	2,965,219
150,307	Deutsche Bank	4,424,287
16,286	Deutsche Boerse	659,746
18,588	Deutsche Lufthansa	170,731
209,862	Deutsche Post	2,493,161
270,819	Deutsche Telekom	2,400,810
11,382	Deutz	46,780
5,646	Draegerwerk Ag & Co	354,004
1,963	Duerr Beteiligungs	66,742
157,815	E.On	2,630,776
780	Eckert & Ziegler	17,628
2,089	Elmos Semiconductor	16,628
1,189	Fielmann	87,320
32,567	Fraport	1,237,546
19,174	Freenet	191,740
10,711	Fresenius	765,622
40,196	Fresenius Medical Care	2,110,290
14,940	GEA Group	326,439
1,324	Gesco	83,650
22,065	Hamburger Hafen und Logistik	503,634
4,896	Hannover Rueckversicherung	187,639
15,660	Heidelbergcement	513,491
10,774	Henkel	402,948
34,928	Henkel AG & Co KGaA	1,557,440
4,689	Hochtief	209,575
1,414	Hugo Boss	80,457
89,844	Infineon Technologies	522,533
45,854	Jenoptik	209,186
6,019	Jungheinrich	114,000
27,066	K&S	945,145
42,927	Kabel Deutschland	1,683,382
1,126	Koenig & Bauer	11,226
55	KSB	21,588
28,330	Lanxess	1,133,200
10,667	Linde	1,226,172
5,911	MAN	406,086
13,475	Merck	1,037,979
43,924	Metro	1,238,657
20,425	MTU Aero Engines Investment	1,009,812
29,936	Muenchener Rueckversicherungs	2,837,334

AN GHEARMÁIN (AR LEANÚINT)		
621	Nemetschek	16,022
12,690	Patrizia Immobilien	43,489
50,172	Porsche Automobil	2,074,612
490	Puma	110,250
58,262	QS	121,709
25,088	Rheinmetal	858,888
47,491	RWE	1,289,381
3,660	Salzgitter	141,386
190,613	SAP	7,786,541
134,370	Siemens	9,935,318
845	SMA Solar Technology	36,474
5,284	Software	150,885
152	STO (Non Voting)	15,504
57,249	Suedzucker	1,411,188
2,409	Takkt	20,525
32,227	Thyssenkrupp	571,224
525	Tipp24	17,325
75,479	TUI	362,073
10,246	United Internet	141,395
2,390	Volkswagen	247,724
14,210	Volkswagen (Preference)	1,644,808
1,542	VTG	20,501
1,270	Wacker Chemie	78,931
770	Wuerttembergische Metallwarenfabrik	20,015
93	Wustenrot & Wurtte	1,330
	84,663,006	
% de na hInfheistíochtaí lomlána		0.63%

AN GHRÉIG		
43,072	Alpha Bank	23,173
11,873	Coca-Cola Hellenic Bottling	157,317
32,801	EFG Eurobank Ergas	12,432
9,922	Hellenic Petroleum	63,203
29,918	Hellenic Telecom Organization	83,621
79,789	National Bank of Greece	129,258
19,428	OPAP	132,693
9,419	Public Power	35,792
	637,489	
% de na hInfheistíochtaí lomlána		0.00%

ÉIRE		
3,022,929	Allied Irish Banks	30,229
45,701,961	Bank of Ireland	3,747,561
28,000	CRH	429,067
47,396	Elan	508,085
70,000	Kerry Group	1,979,950
59,059	Ryanair	219,463
	6,914,356	
% de na hInfheistíochtaí lomlána		0.05%

Punann Infheistíochtaí 31 Nollaig 2011

Urrúis Luaite - Cothromais

Sealúchas | Tuairisc an Urrúis | Luach Margaidh € | Sealúchas | Tuairisc an Urrúis | Luach Margaidh € | Sealúchas | Tuairisc an Urrúis | Luach Margaidh €

AN IOSRAEL		
27,604	Africa Israel Investments	64,303
13,107	Checkpoint Software Technologies	532,222
300	Formula Systems (1985)	3,503
42,649	Teva Pharmaceutical Industries	1,330,330
		1,930,357
% de na hInfheistíochtaí Iomlána		0.01%

AN IODÁIL		
127,199	A2A	92,410
129,447	Assicurazioni Generali	1,505,469
296,927	Atlantia	3,672,987
10,329	Autogrill	77,881
35,066	Autost Torino Mila	262,469
51,228	Banca Carige	75,817
428,928	Banca Monte dei Paschi Di	108,047
6,146	Banca Popolare Etrur-Lazio	6,902
143,167	Banco Popolare Societa Cooperativa	143,167
38,588	Benetton	113,989
90,920	Buongiorna	93,102
6,689	Buzzi Unicem	45,218
25,247	Campari	129,896
4,741	CSP	3,506
21,385	Danieli & C'Officine	348,789
31,416	De'Longhi	214,571
42,071	Edison	34,498
907,828	Enel	2,854,211
168,132	Enel Green Power	271,365
332,785	Eni	5,327,888
35,090	Exor	545,650
4,054	Exor Priv	56,999
328,470	Fiat	1,166,069
179,250	Fiat Industrial	1,187,531
35,131	Finmeccica	100,404
522,583	Gemina	311,721
29,302	Immobiliare Grande Distribuzioni	21,669
87,879	Indesit	326,383
1,061,435	Intesa Sanpaolo	1,373,497
440	Italmobiliare	6,406
222,425	KME Group	67,484
4,191	Lottomatica	48,658
11,146	Luxottica Group	241,868
69,209	Mediaset	147,969
35,056	Mediobanca	155,859
17,837	Mediolanum	53,654
28,691	Parmalat	38,159
15,697	Pirelli	102,109
16,985	Prysmian Cables & Systems	162,971
1,074	Reply	17,216

AN IODÁIL (AR LEANÚINT)		
27,247	Saipem	895,064
2,968	Servizi Italia	10,863
55,594	Sias	323,557
1,679,122	Snam	5,719,090
88,832	Sorin	105,266
1,220,272	T. E. R. N. A.	3,177,588
1,116,558	Telecom Italia	927,860
503,290	Telecom Italia Di Risip	348,277
71,436	UBI Banca	226,166
180,693	Unicredit	1,160,049
6,308	Vittoria Assicuraz	18,924
		34,427,160
% de na hInfheistíochtaí Iomlána		0.26%

LUCSAMBURG		
4,753	Aperam	51,808
148,130	Arceleormittal	2,093,077
2,498	Kernel	38,916
291,783	Ses Sa Fiduciary	5,411,116
39,439	Tenaris	563,189
56,286	Ternium	799,984
		8,958,089
% de na hInfheistíochtaí Iomlána		0.07%

AN ÍSILTÍR		
404,066	Aegon	1,253,009
19,530	Akzo Nobel	729,641
36,052	ASML	1,170,789
15,308	Be Semiconductor Industries	78,377
6,385	Boskalis Westminster Groep	181,270
1,059	CNH Global	29,456
7,806	Corio	262,321
57,303	EADS	1,383,867
9,407	First Britannia Mezzanine	0
6,696	Fugro	300,617
19,028	Gemalto	715,072
33,408	Heineken	1,156,181
832,724	ING Groep	4,629,945
1,106	Kendrion	18,249
313,864	Koninklijke KPN	2,901,673
208,660	Koninklijke Ahold	2,171,107
15,361	Koninklijke DSM	550,692
82,355	Koninklijke Philips Electronic	1,340,739
55,750	Koninklijke Vopak	2,275,994
26,638	Lyondellbasell	668,884
28,745	Mediq	338,185
17,876	Ordina	17,250
32,145	Post NL	79,077
18,877	Qiagen	201,040
10,324	Randstad	236,007
60,442	Reed Elsevier	544,401

AN ÍSILTÍR (AR LEANÚINT)		
388,201	Royal Dutch Shell "A"	10,998,546
148,008	Royal Dutch Shell "B"	4,348,278
14,052	SBM Offshore	223,708
36,925	SNS Reaal Groep	62,403
57,005	STMicroelectronics	261,710
9,949	Tetragon Financial	46,135
34,162	TNT Express	197,251
212,352	Unilever	5,642,193
74,095	Wessanen(Kon)	209,541
64,968	Wolters Kluwers	867,648
		46,091,255
% de na hInfheistíochtaí Iomlána		0.34%

AN IORUA		
7,592	Aker Solutions	61,635
3,911	Aktiv Kapital	13,669
26,065	Atea	201,689
28,268	Austevoll Seafood	76,558
29,515	Cermaq	267,211
299,919	DNB	2,264,671
5,597	Gjensidige Forsikring	50,022
10,142	Grieg Seafood	5,664
7,592	Kvaerner	9,546
39,715	Norsk Hydro	142,081
201,500	Norske Skogsindustrier	117,459
215,299	Orkla	1,239,760
74,251	Songa Offshore	175,238
123,339	Statoil	2,441,648
15,399	Statoil Fuel & Retail	88,553
16,712	Storebrand	67,029
31,610	Telenor	399,915
34,453	Yara	1,066,381
		8,688,729
% de na hInfheistíochtaí Iomlána		0.07%

AN PHORTANGÉIL		
384,560	Banco Commercial Portugese	52,300
23,684	Banco Espirito Santo	31,973
228,961	Brisa	582,706
16,255	Cimpor Cimentos De	86,428
394,906	EDP Energias Portugal	944,220
20,201	Galp Energia	229,887
20,448	Jeronimo Martins	261,530
74,875	Portugal Telecom	333,194
4,145	Semapa Soc Invest E Gestao	22,259
		2,544,497
% de na hInfheistíochtaí Iomlána		0.02%

Punann Infheistíochtaí 31 Nollaig 2011

Urrúis Luaite - Cothromais

Sealúchas | Tuairisc an Urrúis | Luach Margaidh € | Sealúchas | Tuairisc an Urrúis | Luach Margaidh € | Sealúchas | Tuairisc an Urrúis | Luach Margaidh €

AN SPÁINN		
335,568	Abertisinfraestructuras	4,140,909
2,064	Acciona	137,731
20,244	Acerinox	200,618
19,710	ACS Actividades	451,359
27,851	Amadeus	349,112
401,552	Banco Bilbao Vizcaya	2,682,367
112,870	Banco de Sabadell	331,161
6,766	Banco Espanol de Credito	25,203
84,688	Banco Popular Espanol	298,102
700,212	Banco Santander	4,110,244
28,834	Bankinter	136,962
97,237	Caixabank	369,014
65	Construcciones y Auxiliari	25,119
2,409	Corporacion Financiera Alba	72,824
56,737	Distribuidora Internacional	198,296
12,640	Duro Felguera	63,958
21,250	EDP Renovaveis	100,470
195,741	Enagas	2,797,139
6,878	Endesa	109,016
391,622	Ferrovial	3,651,875
4,135	Fomento de Construcciones	82,865
69,295	Gas National	919,198
34,596	Grifols	238,749
8,605	Grupo Empresarial Ence	15,016
370,348	Iberdrola	1,792,114
13,313	Indira Sistemas	130,960
20,824	Industria de Diseno Textil	1,317,743
75,672	Mapfre	185,775
13,378	Mediaset Espana Comunicacion	58,997
95,658	Red Electrica Corporation	3,162,932
201,583	Repsol	4,784,573
457,878	Telefonica	6,128,697
1,395	Unipapel	16,670
11,917	Zaradoya-Otis	126,320
		39,212,089
% de na hInfheistíochtaí Iomlána 0.29%		

AN TSUALAINN		
19,675	Acando	32,122
11,646	Alfa Laval	170,404
13,277	Assa Abloy	257,138
38,332	Atlas Copco	608,864
10,587	Bilia	114,934
148,341	Billerud	973,737
10,062	Boliden	113,468
11,016	Electrolux	135,599
1,999	Elekta	66,955
215,757	Ericsson	1,704,364
8,182	Getinge	160,115

AN TSUALAINN (AR LEANÚINT)		
22,205	Hennes & Mauritz	551,388
8,320	Hexagon	96,065
2,286	Holmen	50,712
16,276	Husqvarna	57,912
9,990	Industrivarden "A"	97,692
4,331	Industrivarden "C"	39,898
39,246	Intrum Justitia	474,501
17,299	Investor	249,236
8,413	Kinnevik Investment	126,591
8,447	Lundin Petroleum	160,372
2,180	Modern Times Group	80,429
247,812	Nordea Bank	1,480,699
8,794	Ratos	79,681
109,501	Rottneros	25,925
21,256	Saab	339,638
45,091	Sandvik	427,282
15,634	Scania	178,935
12,800	Securitas	85,314
82,558	Skandinaviska Enskilda Banken	371,381
14,569	Skanska	186,363
15,658	SKF	255,813
11,807	Ssab	77,754
22,183	Svenska Cellulosa	253,890
23,444	Svenska Handelsbanken	476,140
36,263	Swedbank	362,752
7,904	Swedish Match	216,668
15,431	Tele2	231,846
82,416	Teliasonera	432,518
56,956	Trelleborg	381,858
55,101	Volvo 'A'	465,564
25,850	Volvo 'B'	220,299
		12,872,816
% de na hInfheistíochtaí Iomlána 0.10%		

AN EILBHÉIS		
85,399	ABB	1,242,065
21,468	Ace	1,163,410
3,563	Actelion	94,527
5,435	Adecco	175,936
857	AFG	12,408
3,114	Aryzta	116,301
1,839	Baloise	97,426
77	Barry Callebaut	58,624
19	Bell	27,540
584	BKW	17,511
114	BQE Cant Vaudoise	42,788
3,768	Charles Voegelé	57,035
10,405	Clariant	79,347
19,796	Compagnie Financiere	773,699
69,213	Credit Suisse Group	1,256,607
1,026	Daetwyler	47,012
273	Emmi	43,793
661	Ems-Chemie	86,513
6,373	Ferrexpo	20,508
58	Fischer	15,316

AN EILBHÉIS (AR LEANÚINT)		
3,194	Flughafen Zurich	856,568
740	Forbo	300,115
7,842	Foster Wheeler	116,003
7,602	Gam	63,788
10,939	Garmin	336,565
1,568	Geberit	233,472
353	Givaudan	259,900
51,142	Glencore	240,006
2	Helvetia	485
4,680	Highlight Common	16,123
9,251	Holcim	382,414
148	Inficon	18,750
7,602	Julius Baer Gruppe	229,761
303	Komax	17,137
2,208	Kuehne & Nagel	191,629
5	Lindt & Spruengli	129,113
33	Lindt Spruengli	75,849
22,329	Lonza Group	1,019,463
248,919	Nestle	11,057,606
4,573	Nobel Biocare	41,080
15,662	Noble Corporation Baar	365,798
186,989	Novartis	8,260,373
472	Orior	18,832
1,412	Pargesa	71,436
354	Partners	47,730
10,464	Petroplus	14,978
1,772	PSP Swiss Property	114,577
221	Publigroupe	23,289
44,559	Roche	5,835,631
1,781	Schindler	160,021
224	SGS	286,542
39	Sika Finanz	56,787
1,810	Sonova	146,292
288	Straumann	38,405
1,183	Sulzer	97,707
6,125	Swatch Group	1,312,643
1,180	Swiss Life	83,870
1,574	Swiss Prime Site	91,351
34,861	Swiss Reinsurance	1,372,817
2,166	Swisscom	634,155
8,359	Syngenta	1,891,021
27,917	TE Connectivity	664,752
12,123	Transocean	361,715
29,411	Tyco	1,061,742
141,199	UBS	1,298,622
566	Uster Technologies	19,183
1,549	Valora	250,394
100	Vaudoise Versicherung	21,718
28	Vetropack	37,776
48,698	Weatherford	551,000
176,263	Xstrata	2,063,752
440	Zehnder Group	18,587
11,427	Zurich Financial Services	1,997,563
		50,285,249
% de na hInfheistíochtaí Iomlána 0.38%		

Punann Infheistíochtaí 31 Nollaig 2011

Urrúis Luaite - Cothromais

Sealúchas | Tuairisc an Urrúis | Luach Margaidh € | Sealúchas | Tuairisc an Urrúis | Luach Margaidh € | Sealúchas | Tuairisc an Urrúis | Luach Margaidh €

AN RÍOCHT AONTAITHE			AN RÍOCHT AONTAITHE (AR LEANÚINT)			AN RÍOCHT AONTAITHE (AR LEANÚINT)		
43,467	888	22,376	228,041	Drax Group	1,487,877	33,196	Ladbrokes	51,664
35,451	3I Group	76,818	132,872	DS Smith	314,961	86,743	Land Securities Group	659,945
453,764	3I Infrastructure	651,882	19,759	E2V Technologies	25,015	28,489	Lavendon Group	29,758
40,615	Aberdeen Asset Management	103,081	24,503	Enquest	27,120	1,963,797	Legal & General Group	2,416,836
7,403	Admiral Group	75,510	54,689	Entertainment One	134,873	4,471,702	Lloyds Banking Group	1,386,800
42,908	Aegis Group	74,176	8,314	Eros International	22,793	390,990	Logica	288,807
4,525	African Barrick Gold	24,854	13,833	Essar Energy	28,385	7,445	London Stock Exchange Group	70,858
9,757	Aggreko	235,602	14,213	Eurasian Natural Resources	108,133	7,439	Lonmin	87,277
12,122	Amdocs	267,285	13,166	Evraz	59,060	12,009	Lupus Capital	16,102
12,197	Amec	132,513	38,140	Experian	399,755	68,981	Man Group	103,806
73,642	Anglo American	2,097,382	117,701	Fiberweb	75,386	60,721	Marks & Spencer Group	226,077
17,204	Anite	19,206	7,915	Fresnillo	144,693	17,157	Marston's	18,845
68,682	Antofagasta	999,026	51,810	G4S	168,586	6,470	May Gurney Integrated Services	21,795
51,297	ARM Holdings	363,556	55,044	GKN	120,592	103,864	McBride	139,265
13,379	Ashmore Group	53,497	309,013	Glaxosmithkline	5,443,704	10,377	Mecom Group	25,498
152,107	Ashtead Group	411,543	21,147	Go-Ahead Group	349,623	27,439	Meggitt	115,892
142,282	Associated British Foods	1,885,624	9,433	Greggs	57,142	45,773	Micro Focus	211,631
83,145	Astrazeneca	2,961,288	26,034	Hammerson	112,202	132,081	Mondi	719,464
111,889	Aviva	402,924	8,640	Hargreaves Lansdown	44,529	3,768	Morgan Sindall Group	26,773
129,641	Bae Systems	442,484	51,109	Hays	39,220	485,063	Morrison Supermarket	1,894,260
1,092,771	Barclays	2,303,153	320,558	Healthcare Locums	11,801	3,355,084	National Grid	25,103,885
339,678	Beazley	546,136	551,200	HICL Infrastructure	777,342	6,634	Next Group	217,374
58,996	Berendsen	307,375	18,204	Highland Gold Mini	40,972	8,350	Nielsen	191,600
28,894	Berkeley Group	441,383	284,829	Home Retail Group	284,386	241,716	Northgate	556,471
392,523	BG Group	6,468,429	888,409	HSBC	5,222,713	210,173	Old Mutual	340,937
78,896	BHP Billiton	1,773,342	4,786	Hyder Consulting	20,913	8,732	Optos	22,828
69,913	Bodycote	219,959	24,425	ICAP	101,437	2,655	Oxford Instruments	30,196
850,352	BP	4,687,982	22,750	IG Group	129,887	49,330	Paragon Group of Companies	108,074
137,922	British American Tobacco	5,045,142	11,676	IMI	106,234	128,161	Pearson	1,856,516
32,834	British Land	181,800	5,340	Impellam Group	17,133	145,761	Pendragon	13,262
50,007	British Sky Broadcasting	438,527	38,549	Imperial Tobacco Group	1,123,750	410,753	Pennon Group	3,511,046
293,610	BT Group	671,018	16,803	Inmarsat	81,410	178,533	Persimmon	1,004,555
12,072	Bunzl	127,758	10,666	Intercontinental Hotels Group	147,738	9,524	Petrofac	164,301
16,562	Burberry Group	234,957	101,057	Intermediate Capital Group	276,809	53,127	Petropavlovsk	391,154
53,481	Cairn Energy	169,861	34,115	International Consolidated	60,201	480,084	Premier Foods	33,393
22,559	Capita	169,739	55,876	International Power	225,564	450,345	Prudential	3,442,419
18,165	Capital & Regional Properties	6,905	55,434	Interserve	212,830	31,497	PV Crystalox Solar	1,650
23,704	Capital Shopping Centres	88,624	6,003	Intertek Group	146,248	128,442	Qinetiq Group	203,896
388,334	Carillion	1,398,430	29,676	Invensys	74,963	3,344	Randgold Resources	263,621
8,236	Carnival	209,622	18,713	Investec	75,945	27,044	Reckitt Benckiser Group	1,029,569
646,554	Centrica	2,239,292	143,087	ITV	116,741	45,945	Reed Elsevier	285,472
9,578	Clarkson	131,636	1,893	JD Sports Fashion	14,141	66,598	Rentokil Initial	49,951
42,186	Cobham	92,624	8,090	JKX Oil & Gas	13,172	96,884	Resolution	291,592
268,290	Compass Group	1,962,471	3,288	John Menzies	20,862	6,131	Restaurant Group	21,866
37,387	Computacenter	149,763	13,704	John Wood Group	105,163	32,204	Rexam	136,018
31,720	Costain Group	70,205	7,898	Johnson Matthey	173,599	128,509	Rio Tinto	4,807,741
35,313	Creston	29,804	289,094	Johnston Press	21,631	45,295	Robert Wiseman Dairies	139,225
10,018	Daily Mail & General Trust	47,949	7,877	Kazakhmys	87,417	13,857,753	Rolls Royce "C"	16,590
113,469	Dairy Crest Group	456,430	40,468	Kcom Group	33,913	200,837	Rolls Royce Group	1,794,862
69,215	Debenhams	48,516	328,176	Kelda Group	0	670,956	Royal Bank of Scotland	162,096
6,733	Devro	20,780	275,841	Kesa Electricals	222,245	10,176	Royal Caribbean Cruises	194,806
93,935	Diageo	1,581,702	7,034	Kier Group	114,525	128,385	RSA Insurance Group	161,692
			770,777	Kingfisher	2,313,346	44,584	SabMiller	1,209,741
						48,146	Sage Group	169,574

Punann Infheistíochtaí 31 Nollaig 2011

Urrúis Luaite - Cothromais

Sealúchas | Tuairisc an Urrúis | Luach Margaidh € | Sealúchas | Tuairisc an Urrúis | Luach Margaidh € | Sealúchas | Tuairisc an Urrúis | Luach Margaidh €

MEIRICEÁ THUAIHDH

AN RÍOCHT AONTAITHE (AR LEANÚINT)		
246,620	Sainsbury	894,304
10,716	Savills	42,028
6,237	Schroders	98,113
2,218	Schroders (Non Voting)	28,492
43,344	Segro	108,191
78,412	Senior	160,523
17,991	Serco Group	102,092
207,317	Severn Trent	3,712,992
100,087	Shanks Group	108,798
21,286	Shire	571,585
33,972	Smith & Nephew	254,393
64,088	Smiths Group	702,029
5,181	Spectris	79,951
133,940	SSE	2,070,113
47,854	Stagecoach Group	155,713
171,605	Standard Chartered	2,894,666
86,437	Standard Life	213,480
12,588	Subsea 7	180,200
19,217	Synergy Health	194,747
17,144	Tate & Lyle	144,594
147,849	Telecity Group	1,145,197
564,440	Tesco	2,726,246
16,308	Titan Europe	20,109
99,662	Trinity Mirror	57,270
118,029	TT Electronics	190,050
341,271	TUI Travel	677,394
89,297	Tullett Prebon	288,641
91,114	Tullow Oil	1,529,293
45,225	UK Coal	15,431
48,973	Unilever	1,268,150
11,705	Unite Group	23,542
599,476	United Utilities Group	4,349,126
45,714	Valiant Petroleum	240,391
4,874	Vedanta Resources	59,226
2,756	Vitec Group	18,336
10,017,800	Vodafone (Preference)	0
4,511,455	Vodafone Group	9,662,388
7,821	Weir Group	190,258
258,576	WH Smith	1,645,315
6,594	Whitbread	123,465
352,194	Whitbread "B" (Preference)	0
299,364	Whitbread "C" (Preference)	0
94,667	William Hill	229,839
10,754	Willis Group	322,479
10,387	Wolseley	265,115
6,200	Workspace Group	16,756
199,406	WPP	1,612,579
		160,993,547
% de na hInfheistíochtaí Iomlána 1.21%		
Iomlán na gCothromas Eorpacha		588,291,988
% de na hInfheistíochtaí Iomlána 4.40%		

CEANADA		
11,068	Agnico-Eagle Mines	310,306
10,151	Agrium	525,256
7,225	Alimentation Couche-Tard	173,313
17,735	ARC Resources	336,851
40,806	Bank of Montreal	1,725,493
69,679	Bank of Nova Scotia	2,680,124
64,239	Barrick Gold	2,243,382
17,399	BCE	559,164
4,200	Bell Aliant	90,865
6,169	Bombardier	18,953
89,855	Bombardier Inc	276,058
40,599	Brookfield Asset Management	861,442
23,575	Brookfield Office Properties	284,898
24,639	Cameco	343,249
25,599	Canadian Imperial Bank of Commerce	1,429,399
28,628	Canadian National Railway	1,736,310
70,390	Canadian Natural Resources	2,032,068
30,052	Canadian Oil Sands	528,724
11,149	Canadian Pacific Railway	582,211
4,908	Canadian Tire	244,750
5,468	Canadian Utilities	254,635
48,342	Cenovus Energy	1,237,541
14,754	CGI Group	214,360
13,636	CI Financial	217,722
17,827	Crescent Point Energy	605,700
34,355	Eldorado Gold	364,478
639,744	Enbridge	18,439,538
47,771	Encana	682,856
1,252	Fairfax Financial	414,027
10,705	Finning International	179,915
30,407	First Quantum Minerals	461,340
169,186	Fortis	4,272,219
51,990	Goldcorp	1,778,636
17,781	Great West Lifeco	274,485
18,379	Husky Energy	341,434
23,405	Iamgold	286,563
8,154	IGM Financial	272,911
21,859	Imperial Oil	750,798
8,196	Intact Financial	363,006
18,223	Ivanhoe Mines	249,454
59,817	Keyera	2,263,224
73,329	Kinross Gold	645,340
7,020	Loblaw Companies	204,411
15,209	Magna International	391,302
113,812	Manulife Financial	934,438
9,185	MEG Energy	288,930
10,261	National Bank of Canada	560,143
32,967	Nexen	404,385
3,235	Niko Resources	118,066

CEANADA (AR LEANÚINT)		
23,571	Osisko Mining	175,512
53,442	Pacific Rubiales Energy	763,135
140,715	Pembina Pipeline	3,158,235
29,029	Penn West Petroleum	443,508
54,976	Potash Corporation of Saskatchewan	1,751,827
25,686	Power Canada	462,989
17,699	Power Financial	342,060
229,900	Provident Energy	1,713,594
33,709	Research in Motion	377,520
17,769	Riocan REIT	355,380
9,059	Rogers Communications	269,062
92,968	Royal Bank of Canada	3,656,812
9,740	Saputo	287,667
25,785	Shaw Communications	395,116
13,519	Shoppers Drug Mart	420,864
23,168	Silver Wheaton	517,182
9,452	SNC-Lavalin Group	365,349
37,597	Sun Life Financial	537,710
101,542	Suncor Energy	2,257,513
66,597	Talisman Energy	654,127
37,094	Teck Resources	1,007,980
6,024	Telus (Non Voting)	249,074
922	Telus	40,215
27,506	Thomson Reuters	566,771
10,581	Tim Hortons	395,216
57,676	Toronto-Dominion Bank	3,329,627
13,889	Transalta	220,921
631,956	TransCanada	21,294,741
9,541	Ultra Petroleum	218,487
19,525	Valeant Pharmaceuticals International	704,171
138,700	Veresen	1,605,834
3,252	Weston (George)	167,559
53,820	Westshore Terminals Investment	931,821
46,501	Yamana Gold	528,524
		104,620,777
% de na hInfheistíochtaí Iomlána 0.78%		

Punann Infheistíochtaí 31 Nollaig 2011

Urrúis Luaite - Cothromais

Sealúchas | Tuairisc an Urrúis | Luach Margaidh € | Sealúchas | Tuairisc an Urrúis | Luach Margaidh € | Sealúchas | Tuairisc an Urrúis | Luach Margaidh €

STÁIT AONTAITHE MHEIRICEÁ

45,286	3M	2,860,518
149,208	Abbott Laboratories	6,484,246
5,454	Abercrombie & Fitch	205,869
41,543	Accenture	1,709,045
37,119	Activision Blizzard	353,432
31,573	Adobe Systems	689,828
42,402	Advanced Micro Devices	176,962
49,473	AES	452,709
23,870	Aetna	778,325
30,347	Aflac	1,014,616
21,658	Agilent Technologies	584,677
97,988	AGL Resources	3,200,381
13,302	Air Products & Chemicals	875,800
3,878	Airgas	234,017
11,271	Akamai Technologies	281,187
69,848	Alcoa	466,949
12,118	Alexion Pharmaceuticals	669,632
7,077	Allegheny Technologies	261,443
19,821	Allergan	1,344,072
3,211	Alliance Data Systems	257,694
6,927	Alliant Energy	236,147
32,889	Allstate	696,721
14,361	Alpha Natural Resources	226,753
20,908	Altera	599,495
132,940	Altria Group	3,046,349
37,970	Amazon.com	5,079,687
16,174	Ameren	414,131
12,280	American Eagle Outfitters	145,113
31,165	American Electric Power	994,997
132,442	American Express	4,828,263
28,676	American International Group	514,169
16,784	American States Water	452,710
437,165	American Tower	20,275,347
157,697	American Water Works	3,883,010
15,395	Ameriprise Financial	590,624
16,744	Amerisourcebergen	481,265
10,118	Ametek	329,212
50,895	Amgen	2,525,673
81,963	Amphenol	2,875,261
31,576	Anadarko Petroleum	1,862,738
18,480	Analog Devices	511,024
62,667	Annaly Capital Management	772,985
20,678	AON	747,917
24,205	Apache	1,694,481
8,871	Apollo Group	369,334
75,470	Apple	23,622,652
86,523	Applied Materials	716,177
116,738	Aqua America	1,989,391
42,289	Archer-Daniels-Midland	934,744
33,553	Arcos Dorados	532,377
7,272	Arrow Electronics	210,252

STÁIT AONTAITHE MHEIRICEÁ (AR LEANÚINT)

6,820	Arthur J Gallagher & Co	176,258
4,951	Ashland	218,718
6,619	Assurant	210,044
380,731	AT&T	8,898,142
76,063	Atmos Energy	1,960,508
15,483	Autodesk	362,933
5,557	Autoliv	229,727
31,664	Automatic Data Processing	1,321,719
6,925	Autonation	197,330
2,044	Autozone	513,362
6,101	Avalonbay Communities	615,805
6,929	Avery Dennison	153,585
9,587	Avnet	230,358
114,586	Avon Products	1,547,119
7,762	Axis Capital	191,725
7,330	Babcock & Wilcox	136,754
27,584	Baker Hughes	1,036,932
10,972	Ball	302,813
644,575	Bank of America	2,769,794
79,235	Bank of New York Mellon	1,219,236
62,164	Baxter International	2,377,212
44,897	BB&T	873,373
10,369	Beam	410,545
13,727	Becton Dickinson and Co	792,705
15,814	Bed Bath & Beyond	708,507
6,777	Bemis	157,549
67,706	Berkshire Hathaway	8,069,548
24,749	Best Buy	447,008
15,574	Biogen Idec	1,324,615
6,595	Blackrock	908,488
11,089	BMC Software	280,932
47,546	Boeing	2,695,339
7,017	Borgwarner	345,671
9,381	Boston Properties	722,117
94,573	Boston Scientific	390,308
109,703	Bristol-Myers Squibb	2,987,815
31,253	Broadcom	709,165
7,768	Broadridge Financial Solutions	135,380
131,824	Brookfield Infrastructure	2,822,107
8,919	Brown & Brown	155,991
6,064	Brown-Forman	377,319
22,858	Bunge	1,010,494
23,928	CA	373,835
14,689	Cablevision Systems	161,433
6,377	Cabot Oil & Gas	374,074
35,166	California Water Service Group	496,276
23,418	Calpine	295,553
45,065	Cameron International	1,713,229
15,694	Campbell Soup	403,175
29,553	Capital One Financial	965,914
22,742	Cardinal Health	713,774
13,743	Carefusion	269,889
14,003	Carmax	329,864
28,649	Carnival	722,701

STÁIT AONTAITHE MHEIRICEÁ (AR LEANÚINT)

41,220	Caterpillar	2,886,260
145,032	Catlin Group	692,257
136,193	CBRE Group	1,602,023
40,469	CBS	848,851
9,838	Celanese	336,601
28,480	Celgene	1,487,942
359,115	Centerpoint Energy	5,575,872
39,249	CenturyLink	1,128,420
10,852	Cerner	513,707
4,195	CF Industries	470,045
13,846	CH Energy Group	624,723
10,864	CH Robinson Worldwide	585,895
79,006	Charles Schwab	687,540
6,400	Charter Communications	281,642
61,400	Cheniere Energy	412,370
42,420	Chesapeake Energy	730,769
128,442	Chevron	10,562,044
2,968,000	China Gas	1,054,200
1,954	Chipotle Mexican Grill	510,042
17,842	Chubb	954,497
8,724	Church & Dwight	308,533
17,801	Cigna	577,821
5,371	Cimarex Energy	256,948
10,130	Cincinnati Financial	238,473
9,034	Cintas	243,043
343,886	Cisco Systems	4,805,208
12,561	CIT Group	338,513
185,071	Citigroup	3,763,210
11,658	Citrix Systems	547,085
3,260	City National	111,312
9,058	Cliffs Natural Resources	436,484
8,544	Clorox	439,515
13,781	CME Group	2,595,267
1,569	CNA Financial	32,437
18,464	Coach	871,043
169,225	Coca-Cola	9,151,150
21,039	Coca-Cola Enterprises	419,187
19,698	Cognizant Technology Solutions	979,039
31,336	Colgate-Palmolive	2,237,525
133,304	Comcast	2,442,722
40,094	Comcast "Special A"	730,052
12,547	Comerica	250,184
5,742	Commerce Bancshares	169,167
9,536	Computer Sciences	174,668
27,050	Conagra Foods	551,913
6,469	Concho Resources	468,714
84,873	Conocophillips	4,779,887
14,011	Consol Energy	397,406
263,758	Consolidated Edison	12,644,647
11,632	Constellation Brands	185,821
12,434	Constellation Energy Group	381,217
3,384	Continental Resources	174,470
10,323	Cooper Industries	432,020
99,681	Corning	999,969
73,223	Costco Wholesale	4,715,156

Punann Infheistíochtaí 31 Nollaig 2011

Urrúis Luaite - Cothromais

Sealúchas | Tuairisc an Urrúis | Luach Margaidh € | Sealúchas | Tuairisc an Urrúis | Luach Margaidh € | Sealúchas | Tuairisc an Urrúis | Luach Margaidh €

STÁIT AONTAITHE MHEIRICEÁ (AR LEANÚINT)			STÁIT AONTAITHE MHEIRICEÁ (AR LEANÚINT)			STÁIT AONTAITHE MHEIRICEÁ (AR LEANÚINT)		
200	Cousins Properties	991	29,764	Enbridge Energy Management	799,596	30,329	Genworth Financial	153,532
9,299	Coventry Health Care	218,263	4,398	Energizer	263,357	87,386	Gilead Sciences	2,764,285
31,552	Covidien	1,097,577	912,000	ENN Energy	2,259,357	46,000	Golden Eagle Retail Group	75,149
5,438	CR Bard	359,339	11,233	Entergy	634,184	31,585	Goldman Sachs Group	2,207,459
13,165	Credicorp	1,113,821	17,083	EOG Resources	1,300,600	8,031	Goodrich	767,783
6,868	CREE	116,988	9,258	EQT	392,029	25,530	Google	12,744,282
298,794	Crown Castle International	10,345,445	7,662	Equifax	229,404	9,275	Green Mountain Coffee Roasters	321,496
68,979	CSX	1,122,728	19,728	Equinix	1,546,038	18,942	H&R Block	239,062
12,342	Cummins	839,588	19,232	Equity Residential	847,671	127,238	Halliburton	3,393,603
83,506	CVS Caremark	2,631,869	2,363	Erie Indemnity	142,741	3,892	Hansen Natural	277,153
87,882	Danaher	3,194,968	7,529	Estee Lauder	653,572	14,617	Harley-Davidson	439,109
8,658	Darden Restaurants	304,994	6,932	Eurasia Drilling	125,900	4,304	Harman International Industries	126,535
6,036	Davita	353,651	3,453	Everest Reinsurance Group	224,409	7,964	Harris	221,827
26,964	Deere & Co	1,611,922	1,170,888	Evergrande Real Estate Group	375,113	27,577	Hartford Financial Services Group	346,338
116,681	Dell	1,319,301	12,326	Exelis	86,212	8,455	Hasbro	208,385
57,079	Delta Air Lines	356,882	42,382	Exelon	1,420,595	9,824	HCA	167,264
24,785	Denbury Resources	289,245	7,730	Expedia	173,371	26,383	HCP	844,770
8,867	Dentsply International	239,784	13,242	Expeditors International of Washington	419,192	11,820	Health Care Real Estate Investment Trust	498,141
61,709	Devon Energy	2,956,919	31,213	Express Scripts	1,078,066	5,795	Henry Schein	288,563
4,295	Diamond Offshore Drilling	183,431	307,295	Exxon Mobil	20,130,091	6,944	Herbalife	277,298
7,032	Digital Realty Trust	362,334	4,996	F5 Networks	409,750	10,424	Hershey	497,716
45,265	Directv	1,495,889	7,815	Family Dollar Stores	348,259	21,807	Hess	957,290
35,312	Discover Financial Services	654,987	18,306	Fastenal	616,991	127,469	Hewlett-Packard	2,537,755
8,831	Discovery	257,306	4,294	Federal Realty Investment Trust	301,167	21,006	HJ Heinz	877,320
8,492	Discovery Communications	268,890	20,197	Fedex	1,303,541	12,608	Hollyfrontier	228,014
16,702	Discovery Communications	528,851	20,226	Fidelity National Information	415,650	98,906	Home Depot	3,213,547
12,849	Dish Network	282,819	56,972	Fifth Third Bancorp	560,077	50,210	Honeywell International	2,109,061
241,000	DMX Technologies	33,673	3,991	First Solar	104,132	479,000	Hongkong Land	1,680,702
11,017	Dollar General	350,289	26,845	Firstenergy	919,108	12,452	Hormel Foods	281,876
7,863	Dollar Tree	505,058	9,069	Fiserv	411,711	10,298	Hospira	241,711
36,391	Dominion Resources	1,492,878	3,479	Flowserve	267,049	7,748	Hospitality Properties Trust	137,606
11,545	Dover	517,959	10,961	Fluor	425,682	45,656	Host Hotels & Resorts	521,168
75,656	Dow Chemical	1,681,634	15,802	FMC Technologies	637,869	32,687	Hudson City Bancorp	157,890
19,749	Dr Horton	192,468	5,300	Focus Media	79,834	11,763	Human Genome Sciences	67,183
13,905	Dr Pepper Snapple Group	424,275	9,775	Foot Locker	180,104	10,531	Humana	713,054
2,904	DST Systems	102,164	239,273	Ford Motor	1,989,781	53,594	Huntington Bancshares	227,399
10,454	DTE Energy	439,926	17,727	Forest Laboratories	414,575	5,481	IAC	180,455
85,667	Duke Energy	1,456,584	10,369	Fortune Brands Home & Security	136,474	31,001	Illinois Tool Works	1,119,141
15,788	Duke Realty	147,033	3,681	Fossil	225,770	7,805	Illumina	183,860
3,093	Dun & Bradstreet	178,877	10,498	Franklin Resources	779,379	20,460	Ingersoll-Rand	481,812
8,786	Eastman Chemical	265,230	60,536	Freeport-McMoran Copper & Gold	1,721,245	327,155	Intel	6,131,470
22,051	Eaton	741,850	61,444	Frontier Communications	244,560	10,016	Intercontinentalex-change	933,170
83,276	eBay	1,952,053	9,334	Gamestop	174,070	75,620	International Business Machine	10,746,584
39,336	Ecolab	1,757,488	14,881	Gannett	153,767	4,937	International Flavors & Fragrances	200,014
20,227	Edison International	647,189	24,559	GAP	352,090	18,431	International Game Technology	245,006
7,611	Edwards Lifesciences	415,873	677,372	General Electric	9,376,097	29,245	International Paper	669,025
59,490	Ei Du Pont De Nemours & Co	2,104,840	28,562	General Growth Properties	331,557	30,177	Interpublic Group of Companies	226,928
49,759	El Paso	1,021,792	41,290	General Mills	1,289,535	19,628	Intuit	797,771
20,755	Electronic Arts	330,437	39,633	General Motors	620,883			
73,943	Eli Lilly & Co	2,375,045	8,946	Gentex	204,585			
131,866	EMC	2,195,219	9,785	Genuine Parts	462,819			
97,181	Emerson Electric	3,499,237						

Punann Infheistíochtaí 31 Nollaig 2011

Urrúis Luaite - Cothromais

Sealúchas | Tuairisc an Urrúis | Luach Margaidh € | Sealúchas | Tuairisc an Urrúis | Luach Margaidh € | Sealúchas | Tuairisc an Urrúis | Luach Margaidh €

STÁIT AONTAITHE MHEIRICEÁ (AR LEANÚINT)

2,514	Intuitive Surgical	899,611
28,686	Invesco	445,399
12,425	Iron Mountain	295,765
1,679,736	Ishares Russell 2000 Index Fund	95,664,074
43,213	ITC	2,534,201
6,163	ITT	92,071
13,484	Jabil Circuit	204,881
7,805	Jacobs Engineering Group	244,785
93,000	Jardine Strategic	1,988,801
5,715	JB Hunt Transport Services	199,069
14,639	JC Penney	397,682
7,396	JM Smucker	446,824
175,952	Johnson & Johnson	8,917,947
43,649	Johnson Controls	1,054,539
6,890	Joy Global	399,214
244,133	JPMorgan Chase & Co	6,273,609
33,208	Juniper Networks	523,824
6,631	Kansas City Southern Railway	348,539
17,162	Kellogg	670,749
61,688	Keycorp	366,629
25,104	Kimberly-Clark	1,427,197
25,195	Kimco Realty	316,228
89,800	Kinder Morgan	2,232,681
75,041	Kinder Morgan Management	4,553,844
10,420	KLA - Tencor	388,566
17,285	Kohl's	659,259
113,290	Kraft Foods	3,271,129
39,592	Kroger	741,107
1,293,500	KWG Property	337,177
6,315	Laboratory Corporation of America	419,585
7,797	LAM Research	223,081
2,880	Lancashire	24,980
22,976	Las Vegas Sands	758,764
9,499	Legg Mason	176,560
9,092	Leggett & Platt	161,898
9,641	Lennar	146,414
11,336	Leucadia National	199,228
9,391	Liberty	297,792
8,290	Liberty Global	253,204
35,568	Liberty Interactive	445,734
7,574	Liberty Media	456,875
7,172	Liberty Property Trust	171,166
11,175	Life Technologies	336,053
6,045	Lincare Holdings	120,115
19,658	Lincoln National	295,045
14,084	Linear Technology	326,874
10,871	Linn Energy	318,510
25,911	Loews	753,960
8,662	Lorillard	763,172
212,841	Lowe's	4,174,901
38,278	LSI	176,021
20,039	Limited Brands	624,912
6,393	Lululemon Athletica	230,541

STÁIT AONTAITHE MHEIRICEÁ (AR LEANÚINT)

8,085	M&T Bank	477,014
8,167	Macerich	319,383
28,204	Macy's	701,449
5,141	Manpower	142,044
44,939	Marathon Oil	1,016,589
22,469	Marathon Petroleum	578,092
611	Markel	195,814
99,254	Marriott International	2,237,607
2,289	Marriott Vacations Worldwide	30,357
35,555	Marsh & McLennan	868,884
40,469	Marvell Technology Group	433,183
22,351	Masco	181,033
17,859	Mastercard	5,145,832
21,647	Mattel	464,426
18,733	Maxim Integrated Products	377,005
7,424	McCormick & Co	289,294
14,584	McDermott International	129,733
75,867	McDonald's	5,882,785
19,191	McGraw-Hill	666,991
15,746	McKesson	948,119
11,790	MDU Resources Group	195,543
13,215	Mead Johnson Nutrition	701,961
10,446	Meadwestvaco	241,794
25,109	Medco Health Solutions	1,084,777
68,380	Medtronic	2,021,435
197,174	Merck & Co	5,745,003
1,574	Mercury General	55,496
50,418	Metlife	1,214,957
16,608	Metropcs Communications	111,413
23,006	MGM Resorts International	185,449
11,597	Microchip Technology	328,308
61,765	Micron Technology	300,256
614,854	Microsoft	12,336,046
600,000	Midland	241,170
4,295	Mohawk Industries	198,667
4,402	Molex	81,175
4,976	Molex Inc	76,069
10,990	Molson Coors Brewing	369,816
34,413	Monsanto	1,863,605
14,627	Moody's	380,738
91,665	Morgan Stanley	1,071,869
17,317	Mosaic	674,933
19,332	Motorola Mobility	579,706
20,895	Motorola Solutions	747,530
12,699	Murphy Oil	547,061
27,018	Mylan	448,107
17,666	Nabors Industries	236,748
37,848	National Oilwell Varco	1,988,782
10,066	NCR	128,052
89,362	Netapp	2,504,954
3,290	Netflix	176,184
35,105	New Jersey Resources	1,334,853
27,343	New York Community Bancorp	261,406

STÁIT AONTAITHE MHEIRICEÁ (AR LEANÚINT)

17,181	Newell Rubbermaid	214,447
8,294	Newfield Exploration	241,852
31,115	Newmont Mining	1,443,088
110,374	News Co	1,521,812
37,605	News Corporation	528,371
72,810	News Corporation 'A'	1,003,763
27,178	Nextera Energy	1,278,767
10,576	NII	174,101
53,563	Nike	3,989,386
253,805	Nisource	4,670,451
11,311	Noble Energy	825,137
13,638	Nordstrom	523,955
25,082	Norfolk Southern	1,412,377
158,528	Northeast Utilities	4,419,279
70,207	Northern Trust	2,151,951
22,451	Northwest Natural Gas	831,653
31,687	Northwestern	876,480
15,347	NRG Energy	214,922
93,909	NSTAR	3,408,275
13,504	Nuance Communications	262,586
20,610	Nucor	630,294
112,527	Nvidia	1,205,367
371	NVR	196,697
16,140	NYSE Euronext	325,569
62,599	Occidental Petroleum	4,533,215
16,218	Old Republic International	116,192
7,302	Omnicare	194,415
17,699	Omnicom Group	609,801
87,875	Oneok	5,887,537
444,512	Oracle	8,811,912
156	Orchard Supply Hardware [Preference]	136
156	Orchard Supply Hardware Stores	10,655
8,234	O'Reilly Automotive	508,778
10,242	Owens-Illinois	153,404
23,936	Paccar	693,162
7,175	Pall	316,911
10,004	Parker Hannifin	589,539
4,678	Partnerre	232,147
7,718	Patterson	176,084
9,709	Patterson-UTI Energy	149,923
22,607	Paychex	526,081
17,817	Peabody Energy	455,925
6,193	Pentair	159,336
23,237	Peoples United Financial	230,772
204,078	Pepco	3,201,780
147,458	Pepsico	7,561,510
5,875	Perrigo	441,794
7,430	Petsmart	294,524
493,187	Pfizer	8,248,371
364,756	PG&E	11,620,096
4,700	Pharmasset	465,677
112,770	Philip Morris International	6,839,933
60,514	Piedmont Natural Gas	1,589,200

Punann Infheistíochtaí 31 Nollaig 2011

Urrúis Luaite - Cothromais

Sealúchas | Tuairisc an Urrúis | Luach Margaidh € | Sealúchas | Tuairisc an Urrúis | Luach Margaidh € | Sealúchas | Tuairisc an Urrúis | Luach Margaidh €

STÁIT AONTAITHE MHEIRICEÁ (AR LEANÚINT)			STÁIT AONTAITHE MHEIRICEÁ (AR LEANÚINT)			STÁIT AONTAITHE MHEIRICEÁ (AR LEANÚINT)		
6,732	Pinnacle West Capital	250,675	155,410	Schlumberger	8,204,697	7,776	Toll Brothers	122,719
7,690	Pioneer Natural Resources	531,804	6,086	Scripps Networks Interactive	199,527	6,540	Torchmark	219,314
12,625	Pitney Bowes	180,901	12,714	Seadrill	327,934	12,087	Total System Services	182,720
8,760	Plains Exploration & Production	248,603	28,443	Seagate Technology	360,511	3,914	Transatlantic	165,556
10,108	Plum Creek Timber	285,608	12,320	Sealed Air	163,867	26,760	Travelers	1,223,734
33,650	PNC Financial Services Group	1,499,803	3,444	Sears	84,589	7,730	Tripadvisor	150,609
3,144,650	Polo Resources	110,117	8,765	SEI Investments	117,531	19,104	Tyson Foods	304,743
9,970	PPG Industries	643,323	31,100	Semgroup	626,375	42,556	UIL	1,163,309
36,588	PPL	831,918	203,862	Sempra Energy	8,665,592	38,117	Union Pacific	3,120,886
51,792	Praxair	4,278,974	6,671	Sherwin-Williams	460,252	19,563	United Continental	285,303
9,290	Precision Castparts	1,183,166	188,500	Shui On Land	44,260	46,375	United Parcel Service	2,623,221
4,506	Priceline.com	1,628,798	7,580	Sigma-Aldrich	365,907	8,897	United States Steel	181,942
19,757	Principal Financial Group	375,626	18,702	Simon Property Group	1,863,696	58,506	United Technologies	3,304,895
208,079	Procter & Gamble	10,727,993	246,519	Sirius Xm Radio	346,754	68,397	Unitedhealth Group	2,679,001
18,952	Progress Energy	820,536	33,824	SLM	350,291	5,627	Universal Health Services	168,997
41,184	Progressive	620,991	10,376	Smithfield Foods	194,705	19,226	Unum Group	313,078
28,456	Prologis	628,763	54,906	Southern	1,964,293	74,436	Urban Outfitters	1,585,483
30,152	Prudential Financial	1,167,956	49,030	Southern Copper	1,143,617	123,076	US Bancorp	2,573,001
32,737	Public Service Enterprise Group	835,187	105,475	Southern Union	3,432,686	35,322	Valero Energy	574,641
8,235	Public Storage	855,768	51,410	Southwest Airlines	340,111	7,387	Varian Medical Systems	383,252
24,228	PVH	1,319,910	38,682	Southwest Gas	1,270,267	18,615	Ventas	793,141
10,870	QEP Resources	246,148	22,549	Southwestern Energy	556,623	10,676	Verisign	294,727
218,843	Qualcomm	9,251,652	588,204	Spectra Energy	13,978,880	9,600	Verisk Analytics	297,742
10,589	Quest Diagnostics	475,151	11,700	Spreadtrum Communications	188,806	183,044	Verizon Communications	5,675,651
10,995	Questar	168,762	196,562	Sprint Nextel	355,480	13,509	Vertex Pharmaceuticals	346,730
4,058	Ralph Lauren	433,054	3,177	SPX	147,985	7,296	VF Corporation	716,067
10,506	Range Resources	502,930	80,238	St Jude Medical	2,127,029	77,734	Viacom	2,728,110
8,950	Red Hat	285,606	11,141	Stanley Black & Decker	582,063	50,322	Virgin Media	830,705
6,521	Regency Centers	189,597	45,321	Staples	486,520	33,310	Visa	2,613,776
5,320	Regeneron Pharmaceuticals	227,906	47,780	Starbucks	1,699,017	6,024	Vmware	387,307
77,970	Regions Financial	259,117	13,037	Starwood Hotels & Resorts	483,333	11,945	Vornado Realty Trust	709,555
3,446	Renaissance Re	198,067	32,505	State Street	1,012,657	378,000	VST	36,480
526,000	Renhe Commercial	46,576	5,296	Stericycle	318,931	8,012	Vulcan Materials	243,660
23,831	Republic Services	507,415	18,988	Stryker	729,495	57,724	Walgreen	1,474,886
933,228	Resmed	1,811,737	7,485	Sunoco	237,294	165,496	Wal-Mart Stores	7,643,590
28,759	Reynolds American	920,626	35,218	Suntrust Banks	481,767	115,256	Walt Disney	3,340,366
9,083	Robert Half International	199,785	47,383	Symantec	573,108	12,257	Warner Chilcott	143,325
19,540	Rockwell Automation	1,108,007	9,292	Synopsys	195,334	271	Washington Post	78,921
9,608	Rockwell Collins	411,156	8,804	Synthes	1,140,696	29,533	Waste Management	746,599
6,412	Roper Industries	430,490	37,605	Sysco	852,427	5,670	Waters	324,495
14,788	Ross Stores	543,221	34,798	T Rowe Price Group	1,531,607	6,575	Watson Pharmaceuticals	306,620
6,947	Rovi	131,971	27,428	Targa Resources	862,544	2,313	Weight Watchers International	98,337
7,836	Rowan	183,682	43,958	Target	1,740,110	7,511	Weingarten Realty Investors	126,664
12,726	RR Donnelley & Sons	141,925	18,087	TD Ameritrade	218,766	22,317	Wellpoint	1,142,670
3,213	Ryder System	131,957	13,341	Teco Energy	197,347	339,100	Wells Fargo & Co	7,222,812
23,147	Safeway	376,391	3,151	Telephone & Data Systems	63,049	14,382	Western Digital	344,016
23,131	Saic	219,708	11,115	Teradata	416,716	126,788	Western Union	1,789,280
21,604	Salesforce.com	1,694,058	96,093	Texas Instruments	2,161,888	33,271	Weyerhaeuser	480,075
15,611	Sandisk	593,722	66,340	Thermo Fisher Scientific	2,305,673	43,272	WGL	1,478,853
38,642	Sara Lee	565,041	7,895	Tiffany & Co	404,299	4,719	Whirlpool	173,056
94,051	SBA Communications	3,122,676	64,209	Time Warner	1,793,426	500	White Mountains Insurance	175,230
7,870	Scana	274,072	20,474	Time Warner Cable	1,005,899	11,340	Whole Foods Market	609,813
			24,572	TJX	1,225,846	37,635	Williams	960,436

Punann Infheistíochtaí 31 Nollaig 2011

Urrúis Luaite - Cothromais

Sealúchas | Tuairisc an Urrúis | Luach Margaidh € | Sealúchas | Tuairisc an Urrúis | Luach Margaidh € | Sealúchas | Tuairisc an Urrúis | Luach Margaidh €

An tSEAPÁIN

STÁIT AONTAITHE MHEIRICEÁ (AR LEANÚINT)

35,029	Windstream	317,830
14,525	Wisconsin Energy	392,452
9,108	WR Berkley	242,078
4,540	WW Grainger	656,807
10,864	Wyndham Worldwide	317,633
6,187	Wynn Resorts	528,326
29,913	Xcel Energy	638,995
92,895	Xerox	571,485
116,520	Xilinx	2,887,110
19,308	XL Group	295,014
12,326	Xylem	244,729
80,716	Yahoo	1,006,221
43,756	Yum Brands	1,995,550
12,261	Zimmer	506,208
11,045	Zions Bancorporation	138,969
		937,214,584

% de na hInfheistíochtaí Iomlána **7.02%****Iomlán na gCothromais i Meiriceá Thuaidh** **1,041,835,361**% de na hInfheistíochtaí Iomlána **7.80%**

AN TSEAPÁIN

21,000	77th Bank	69,581
1,700	ABC-Mart	49,660
3,082	Acom	42,385
9,600	Advantest	70,228
39,300	Aeon	414,572
5,000	Aeon Credit Service	60,679
900	Aeon Fantasy	11,201
6,300	Aeon Mall	102,737
2,300	Ahrestyry	8,470
500	Aichi Bank	22,255
10,000	Air.Water	97,804
7,100	Airporation	23,454
16,200	Airport Facilities	49,796
9,800	Aisin Seiki	214,583
34,000	Ajinomoto	313,533
8,000	Akita Bank	17,725
4,800	Alfresa	155,449
55,000	All Nippon Airways	118,014
8,400	Alpen	113,593
2,000	Alpharp	17,505
8,600	Alps Electric	45,403
19,000	Amada	92,535
1,700	Amuse	16,610
7,300	AOC	33,950
21,000	Aoyama Trading	303,054
43,628	Aozora Bank	92,307
2,000	Argo Graphics	20,020
4,500	Asahi Broadcasting	17,740
58,000	Asahi Glass	373,932
24,200	Asahi Group	408,164
70,000	Asahi Kaseirp	324,152
6,000	Asahi Kogyosha	19,760
2,200	Asatsu-DK	44,417
10,000	Asics	86,627
3,000	Aska Pharmaceutical	13,713
23,400	Astellas Pharma	730,958
1,800	Autobacs Seven	63,234
11,000	Awa Bank	56,866
7,000	Bando Chemical	20,259
19,000	Bank of Kyoto	125,719
69,000	Bank of Yokohama	250,659
34,950	Belluna	199,166
5,300	Benesse	197,031
267	Best Bridal	186,260
5,300	BML	96,267
40,700	Bridgestone	708,797
18,700	Brother Industries	176,362
7,000	Bunka Shutter	18,303
66,000	Calsonic Kansei	289,162
21	Can Do	17,458
88,400	Canon	3,008,423
4,900	Canon Marketing Japan	44,012
3,300	Capcom	59,874
13,400	Casio Computer	62,453
107	Central Japan	694,112

AN TSEAPÁIN (AR LEANÚINT)

2,800	Century Tokyo Leasing	40,659
45,000	Chiba Bank	222,754
14,500	Chiyoda.	122,066
291,000	Chori	249,760
38,100	Chubu Electric Power	546,404
20,000	Chuetsu Pulp & Paper	25,948
15,000	Chugai Pharmaceutical	189,970
6,000	Chugai Ro	14,850
12,000	Chugoku Bank	128,503
18,600	Chugoku Electric Power	250,413
2,800	Circle K Sunkus	35,629
16,900	Citizen Holdings	75,392
4,000	Cleanup	19,242
3,500	Coca-Cola West Company	46,632
10,300	Coca Cola Central	100,944
5,400	Computer Engineering	19,886
7,000	Comsys	56,447
2,600	Corona	31,449
41,000	Cosmo Oil	87,974
12,200	Credit Saison	187,870
194	Crooz	234,271
35,000	Dai Nippon Printing	258,483
18,000	Daicelrp	84,252
21,000	Daido Steel	101,228
33,000	Daihatsu Diesel	109,671
12,000	Daihatsu Motor	164,551
19,000	Daiho Construction	17,445
6,200	Daiichi Kosho	90,030
669	Dai-Ichi Life Insurance	505,422
35,100	Daiichi Sankyo Company	534,557
14,500	Daikin Industries	305,050
165,000	Daikyo	250,299
2,300	Dainichi	16,252
13,000	Dainippon Screen	84,202
10,200	Dainippon Sumitomo Pharma	89,275
18,000	Daishi Bank	45,090
5,300	Daito Trust Construction	349,102
30,000	Daiwa House Industry	274,850
115,000	Daiwa Securities Group	275,449
14,764	Data Communications Systems	131,874
7,400	Dena	170,525
33,000	Denki Kagaku Kogyo	93,862
29,500	Denso	625,918
9,300	Dentsu	218,021
44,000	DIC	61,477
1,100	Disco	44,077
3,700	Don Quijote	97,522
20,000	Dowa Holding	97,206
5,000	Dydo Drinco	152,196
19,900	East Japan Railway	973,154
22,000	Ebara	58,184
56,300	Edion	352,858
9,000	Eighteenth Bank	17,515

Punann Infheistíochtaí 31 Nollaig 2011

Urrúis Luaite - Cothromais

Sealúchas | Tuairisc an Urrúis | Luach Margaidh € | Sealúchas | Tuairisc an Urrúis | Luach Margaidh € | Sealúchas | Tuairisc an Urrúis | Luach Margaidh €

AN TSEAPÁIN (AR LEANÚINT)			AN TSEAPÁIN (AR LEANÚINT)			AN TSEAPÁIN (AR LEANÚINT)		
14,900	Eisai	473,618	12,000	Higo Bank	52,096	4,400	Ito En	58,140
1,200	Eizo Nanao	18,886	1,100	Hikari Tsushin	21,045	12,700	Itochu Fuel	54,754
11,200	Electric Power Development	228,806	1,600	Hi-Lex	19,114	1,600	Itochu Techno Solutions	55,170
13,500	Elpida Memory	48,234	15,000	Hino Motors	69,910	79,300	Itochu	618,888
1,600	Exedy	35,465	4,800	Hinokiya	48,335	10,200	IT Holdings	94,162
7,000	Ezaki Glico	60,569	2,000	Hirose Electronics	134,731	24,000	Iwatsu Electric	16,527
384	Faith	31,042	30,000	Hiroshima Bank	107,186	16,000	Iyo Bank	121,357
5,000	Familymart	155,190	3,300	Hisamitsu Pharmaceutical	107,365	3,500	Izumi	44,466
11,900	Fanuc	1,399,022	225,000	Hitachi	907,186	26,200	J Front Retailing	97,269
3,500	Fast Retailing	489,022	10,000	Hitachi Cable	16,267	8,700	J Trust	46,365
114	Fields	134,707	5,800	Hitachi Capital	61,762	74,000	Jaccs	169,860
8,100	F-Tech	69,844	6,700	Hitachi Chemical	90,671	2,300	Jafco	32,434
36,000	Fuji Electric	75,808	2,600	Hitachi High Technologies	43,333	60,700	Japan Airport Terminal	606,394
38,000	Fuji Heavy Ltd	176,347	3,100	Hitachi Koki	18,130	4,800	Japan Carlit	19,018
6,000	Fuji Kiko	12,635	10,000	Hitachi Metals	83,533	2,300	Japan Digital Laboratory	17,445
3,200	Fuji Machine Manufacturing	43,880	2,100	Hitachi Transport Systems	27,707	2,100	Japan Petroleum	63,084
30	Fuji Media	34,940	5,500	Hitachi Construction Machinery	71,138	18,000	Japan Steel Works	96,108
12,259	Fuji Soft	169,448	11,100	Hokkaido Ele Power	121,413	333	Japan Tobacco	1,203,054
25,800	Fujifilm	469,395	8,000	Hokkan	17,565	30,200	JFE	420,148
23,000	Fujikura	51,647	17,000	Hokkoku Bank	47,844	93,000	JFE Shojj	297,934
26	Fujishoji	20,888	12,000	Hokuetsu Bank	18,683	13,000	JGC	239,760
8,000	Fuji-Tec	38,483	71,000	Hokuhoku Financial Group	106,287	4,000	Jidosha Buhin Kog	16,248
103,000	Fujitsu	411,178	10,600	Hokuriku Electric Power	152,018	42,000	Joyo Bank	142,515
2,400	Fukoku	16,240	90,100	Honda Motor	2,111,325	15,600	JS Group	229,641
600	Fukuda Denshi	13,072	8,500	H-One	46,487	13,000	JSR	184,232
58,000	Fukuoka Financial Group	186,966	3,600	Hoshizaki Electric	64,958	23,000	JTEKT	173,762
7,000	Fukuyama Transporting	32,485	14,000	Hosiden	71,816	18,000	Juroku Bank	45,090
118	Fullcast	20,350	3,400	House Food Industrial	49,134	8,500	Justsystem	12,300
700	Funai Electric	12,931	29,000	Hoya Pentax HD	479,860	61,900	JVC Kenwood	164,325
34,000	Furukawa Electric	60,060	4,500	Hulic	40,329	124,690	JX	578,651
1,300	Fuso Chemical	26,882	12,000	Hyakugo Bank	36,527	6,900	Kagome	105,428
122,500	Futaba Industrial	530,589	15,000	Hyakujushi Bank	51,497	10,000	Kagoshima Bank	53,892
56	Future Architect	16,766	7,700	Ibiden	116,960	53,000	Kajima	124,830
1,000	G Tekt	11,367	1,000	IBJ Leasing	17,066	1,900	Kakaku.com	53,511
2,100	Gaia	9,222	1,300	Idemitsu Kosan	103,014	17,000	Kamei	123,852
2,200	Gamecard-Joyco	28,521	7,000	Ihara Chemical Industries	19,770	14,000	Kamigumi	92,774
3,300	Glory Kogyo	54,572	75,000	IHI	139,970	17,000	Kanamoto	101,966
6,100	Gree	161,449	15,900	Iida Home Max	91,401	5,000	Kandenko	18,613
20,000	GS Yuasa	82,635	2,600	Imasen Electric Industries	22,341	11,000	Kaneka	45,010
4,000	Gulliver International	126,547	1,000	IMI	15,449	222,000	Kanematsu	159,521
24,000	Gunma Bank	101,317	14,700	Inabata & Co	67,632	46,800	Kansai Electric Power	551,605
4,900	H.I.S.	107,487	43	Infocom	37,807	14,000	Kansai Paint	95,988
7,000	H20 Retailing	41,008	2,600	Information Services International	19,798	24,000	Kansai Urban Banking	29,461
26,000	Hachijuni Bank	113,912	21,100	Innotech	107,395	34,800	Kao	730,383
2,060	Hakuhodo Dy	90,870	183	Inpex	885,778	19,000	Kasai Kogyo	73,762
2,600	Hakuto	19,435	20,180	Isetan Mitsukoshi	162,528	12,000	Kasumi	58,802
4,300	Hamamatsu Photonics	115,568	85,000	Isuzu Motors	301,996	22,100	Kato Sangyo	327,751
84,000	Hankyu Hanshin	271,617	3,500	ITC Networks	17,081	1,400	Kawada Technologies	14,154
3,800	Happinet	26,737	6,600	Itfor	17,389	21,000	Kawai Musical Instruments	29,970
96,500	Haseko	49,117				82,000	Kawasaki Heavy Industries	157,126
29,000	Heiwa Real Estate	44,281				37,000	Kawasaki Kisen Kaisha	51,327
12,300	Heiwa	163,141				6,000	Kayaba Industry	21,796
2,700	Hibiya Engineering	22,284				224	KDDI	1,106,587
5,200	Hiday Hidaka	65,649				39,000	Keihan Electric Railway	143,234

Punann Infheistíochtaí 31 Nollaig 2011

Urrúis Luaite - Cothromais

Sealúchas | Tuairisc an Urrúis | Luach Margaidh € | Sealúchas | Tuairisc an Urrúis | Luach Margaidh € | Sealúchas | Tuairisc an Urrúis | Luach Margaidh €

AN TSEAPÁIN (AR LEANÚINT)

27,000	Keikyū	186,198
33,000	Keio	178,832
18,000	Keisei Electric Railway	101,677
9,000	Keiyo Bank Ltd	34,222
7,500	Kewpie	81,961
2,750	Keyence	509,381
11,000	Kikkoman Shoyu	97,046
13,000	Kinden	84,331
30,000	Kinki Sharyo	73,353
113,000	Kintetsu	339,451
48,000	Kirin	448,383
3,000	Kissei Pharmaceutical	47,455
1,400	Kobayashi Pharmaceuticals	56,587
155,000	Kobe Steel	184,082
2,300	Kohnan Shoji	29,037
6,000	Koito Manufacturing	64,671
44,900	Kojima	225,844
6,200	Kokuyo	33,661
9,000	Komaihaltec	16,168
66,800	Komatsu	1,199,333
2,600	Komeri	61,653
6,900	Konami	158,728
27,000	Konica Minolta	154,671
1,500	Kose	28,877
32,400	K'S	986,228
43,000	Kubota	276,796
71,000	Kumagai-Gumi	48,892
32,000	Kurabo Industries	46,627
25,500	Kuraray	278,668
6,800	Kurita Water Industries	135,729
6,500	Kuroda Electric	54,037
900	Kusuri No Aoki	11,838
12,600	Kyocera	778,383
6,100	Kyokuto Kaihatsu	30,865
15,193	Kyowa Hakko Kirin	142,832
13,000	Kyudenko	61,108
23,500	Kyushu Electric Power	258,453
9,700	Lac	49,371
4,900	Lawson	234,975
2,400	Lintec	33,389
16,000	Lion	72,655
10	M3	34,631
2,000	Mabuchi Motor	63,972
1,100	Macnica	19,464
44,000	Maeda Road Construction	354,371
6,000	Maeda	16,886
7,000	Makita	174,022
87,000	Marubeni	407,216
50,000	Marudai Food	140,719
15,300	Marui Group	91,617
4,500	Maruichi Steel Tube	77,111
6,900	Matsui Securities	25,892
2,600	Matsumotokiyoshi	40,427
3,900	Matsuya Foods	61,925
90,000	Mazda Motor	122,156
11,700	Medipal	93,880

AN TSEAPÁIN (AR LEANÚINT)

3,950	Meiji	125,951
7,000	Melco	145,379
3,400	Micronics Japan	13,980
7,800	Mikuni Coca Cola	53,168
16,978	Mimasu Semiconductor Industry	108,781
26,000	Minebea	83,553
1,500	Ministop	21,542
3,100	Miraca	94,825
8,400	Miraito	48,623
7,900	Misawa Homes	48,803
2,800	Misumi Group	49,405
2,100	Mitani	18,967
6,000	Mitsuba	36,048
75,500	Mitsubishi Chemical	319,481
107,000	Mitsubishi Electric	788,084
69,000	Mitsubishi Estate	791,916
24,000	Mitsubishi Gas & Chemical	102,275
224,000	Mitsubishi Heavy Industries	733,253
9,000	Mitsubishi Logistics	76,796
67,000	Mitsubishi Material	139,751
275,000	Mitsubishi Motor	249,751
11,000	Mitsubishi Tanabe Pharma	133,713
939,370	Mitsubishi UFJ Financial Group	3,065,609
3,120	Mitsubishi UFJ Lease & Finance	94,970
82,400	Mitsubishi	1,278,762
90,800	Mitsui & Co	1,084,707
50,000	Mitsui Chemicals	117,265
40,000	Mitsui Engineering & Shipping	47,904
59,000	Mitsui Fudosan	660,659
4,700	Mitsui High-Tec	15,338
2,000	Mitsui Home	7,844
37,000	Mitsui Mining & Smelting	73,483
61,000	Mitsui O.S.K. Lines	181,417
5,600	Mitsumi Electric	32,024
10,000	Miyazaki Bank	18,862
1,587,560	Mizuho Financial Group	1,647,767
6,000	Mochida Pharmaceutical	51,737
5,700	Mori Seiki	39,024
42,637	MS&AD Insurance Group	606,790
268	MTI	252,220
1,000	Murakami	7,924
14,900	Murata Manufacturing	588,119
5,900	Musashi Seimitsu Industries	97,980
1,600	Musashino Bank	40,894
8,000	N.G.K. Spark Plug	76,248
4,000	Nabtesco	56,008
1,700	NAC	24,584
5,000	Nagase & Co	41,866
46,000	Nagoya Railroad	95,030

AN TSEAPÁIN (AR LEANÚINT)

6,000	Naikai Zosen	19,701
11,800	Namco Bandai	129,070
9,900	Namura Shipbuilding	27,269
18,000	Nanto Bank	76,527
2,759	Nec Fielding	27,315
1,900	Nec Mobiling	48,922
15,600	NEC System Integration & Construction	174,838
173,000	NEC	269,341
8,000	New Japan Radio	8,782
17,000	NGK Insulators	155,070
12,000	NHK Spring	81,677
5,000	Nichias	21,257
17,100	Nichiha	141,305
28,300	Nichii Gakkan	265,207
15,000	Nichirei	55,838
5,000	Nichireki	18,114
4,000	Nidec Sankyo	19,561
7,200	Nidec	480,719
99	Nifty	84,278
2,400	Nihon Plast	13,413
41,400	Nihon Unisys	202,868
16,000	Nihon Yamamura Glass	30,818
20,100	Nikon	343,826
7,100	Nintendo	751,098
14,000	Nippon Beet Sugar	21,377
8,000	Nippon Densetsu Kogyo	59,242
25,000	Nippon Electric Glass	190,120
54,000	Nippon Express	161,677
25,000	Nippon Flour Mills	84,830
9,000	Nippon Kayaku	66,647
11,000	Nippon Meat Packers	104,950
13,000	Nippon Paint	69,152
5,600	Nippon Paper	93,892
6,000	Nippon Pillar Packing	33,713
25,000	Nippon Piston Ring	37,924
15,889	Nippon Road	34,886
5,000	Nippon Seisen	18,663
63,000	Nippon Sheet Glass	90,539
11,000	Nippon Shokubai	90,788
13,000	Nippon Steel Trading	26,856
340,000	Nippon Steel	651,497
17,000	Nippon Synthetic Chem Industry	75,160
32,000	Nippon Tel & Tel	1,256,687
390	Nippon Television Network	45,850
85,000	Nippon Yusen	167,116
52,000	Nippo	381,956
4,000	Nipro	25,828
371,000	Nishimatsu Construction	488,743
42,000	Nishi-Nippon City Bank	92,635
19,000	Nishi-Nippon Railroad	69,780
3,400	Nishio Rent All	19,850
11,000	Nissan Chemical Industries	81,786
150,000	Nissan Motor	1,035,928

Punann Infheistíochtaí 31 Nollaig 2011

Urrúis Luaite - Cothromais

Sealúchas | Tuairisc an Urrúis | Luach Margaidh € | Sealúchas | Tuairisc an Urrúis | Luach Margaidh € | Sealúchas | Tuairisc an Urrúis | Luach Margaidh €

AN TSEAPÁIN (AR LEANÚINT)			AN TSEAPÁIN (AR LEANÚINT)			AN TSEAPÁIN (AR LEANÚINT)		
2,200	Nissha Printing	20,946	450	Point	14,686	21,400	Shin-Etsu Chemicals	809,441
2,700	Nisshin Fudosan	11,749	15,000	Press Kogyo	55,539	4,400	Shinko Electric Industries	23,010
13,000	Nisshin Seifun Group	121,048	50,000	Prima Meat Packers	62,874	4,200	Shinko Shoji	25,611
48,000	Nisshin Steel	56,527	10,400	Raito Kogyo	43,800	133,119	Shinsei Bank	106,283
9,000	Nisshinbo	62,335	3,200	Relo	61,541	16,000	Shinsho	28,902
6,000	Nissin Foods	180,539	13,000	Rengo	69,671	17,600	Shionogi & Co	173,717
1,950	Nitori	140,509	125,100	Resona	423,243	20,700	Ship Healthcare	347,479
13,000	Nittan Value	34,122	37,000	Ricoh	247,774	35,000	Shiroki	75,798
8,600	Nitto Denko	236,371	14,800	Ricoh Leasing	254,200	19,800	Shiseido	279,611
8,000	Nitto Seiko	16,287	10,000	Riken	28,842	34,000	Shizuoka Bank	275,190
27,500	NKSJ	414,421	2,700	Rinnai	148,473	5,500	Shizuokagas	26,841
18,000	NOF	70,599	1,400	Riso Kagaky	15,383	78,000	Showa Denko	121,437
4,913	Nojima	29,664	7,600	Rohm	272,295	7,100	Showa Shell Sekiyu	36,775
8,300	NOK	109,590	6,000	Rohto Pharmaceutical	59,222	5,800	Showa	25,701
246,500	Nomura Holding	573,199	20,000	Ryobi	56,287	409	Sky Perfect Jsat	157,355
11,400	Nomura Research Institute	197,964	1,800	Ryohin Keikaku	67,455	3,600	SMC	446,228
4,900	Nomura RI	56,042	1,400	Sakai Moving Services	22,425	14,000	SNT Corporation	46,667
17,500	Noritz	245,035	10,000	Sakata Inx	34,631	55,100	Softbank	1,246,624
1,000	NS Solutions	15,309	36,000	San-Ai Oil	117,485	1,400	Software Service	25,150
27,000	NSK	134,731	8,000	San-In Godo Bank	46,068	3,200	Sohgo Security Services	25,932
27,000	NTN	83,533	20,000	Sanki Engineering	80,040	109,900	Sojitz	130,520
76	NTT Data	186,435	3,200	Sankyo	124,391	1,800	Soken Chemical & Engineering	12,539
1,167	NTT Docomo	1,648,009	26,000	Sankyo-Tatetama Ho	29,321	11,923	Sony Financial	134,937
85	NTT Urban Development	44,536	12,400	Sanoh Industrial	67,074	66,300	Sony	914,437
69	Nuflare Technology	186,135	73,200	Sanoyas	229,389	24,000	Sotetsu	56,527
11,000	Obayashi Road	20,309	2,900	Sanrio	114,466	2,900	Square Enix	43,732
36,000	Obayashi	122,874	4,200	Santen Pharmaceutical	132,874	2,100	SRI Sports	17,584
320	Obic	47,042	51	Sanyo Housing Nagoya	37,716	8,800	Stanley Electric	99,329
37,000	Odakyu Electric Railway	274,731	19,200	Sapporo Hokuyo	52,886	10,500	Studio Alice	126,063
42,000	Oenon	75,449	19,000	Sapporo	55,180	2,100	Sugi	47,030
17,000	Ogaki Kyoritsu Bank	42,585	16,000	Sasebo Heavy Industries	19,960	6,600	Sumco	37,479
11,000	Ohsho Food Service	201,228	800	Sawai Pharmaceutical	63,792	48,000	Sumikin Bussan	93,413
7,000	Oita Bank	15,509	9,000	Saxa	9,790	13,000	Sumitomo Bakelite	55,918
54,000	Oji Paper	212,874	1,540	SBI	86,683	82,000	Sumitomo Chemical	229,960
7,200	Okabe	27,521	11,600	Secom	410,978	39,500	Sumitomo Electric Industries	330,349
8,000	Okuma	39,281	13,100	Sega Sammy	217,418	8,400	Sumitomo Forestry	57,006
6,000	Okura Industrial	14,192	14,000	Seika	28,643	30,000	Sumitomo Heavy Industries	134,431
13,400	Olympus	135,337	9,600	Seiko Epson	98,012	241,000	Sumitomo Metal Industries	336,727
15,800	Omron	243,938	92,450	Seino	550,825	39,000	Sumitomo Metal Mining	384,940
5,900	Ono Pharmaceutical	254,371	27,000	Sekisui Chemical	171,108	93,800	Sumitomo Mitsui Group	2,007,058
9,000	Onward	50,749	34,000	Sekisui House	231,756	273,679	Sumitomo Mitsui Trust	617,280
1,600	Oracle Japan	40,671	2,000	Sekisui Jyshi	15,509	30,000	Sumitomo Osaka Cement	62,874
3,000	Oriental Land	243,413	1,900	Senshu Electric	17,919	18,000	Sumitomo Precision	85,150
7,340	Orix	465,892	57,900	Senshu Ikeda	65,296	550	Sumitomo Real Estate Sale	16,495
103,000	Osaka Gas	312,495	4,200	Senshukai	21,671	32,000	Sumitomo Realty & Development	430,499
1,100	Osaka Titanium Technologies	37,380	44,200	Seven & I	946,198	8,600	Sumitomo Rubber Industries	79,305
27,900	Otsuka	602,551	55,000	Sharp	369,411	62,600	Sumitomo	650,990
800	Otsuka Shokai	42,315	13,000	Shiga Bank	67,984	1,300	Sundrug	30,255
4,000	Pacific Industrial	14,810	11,200	Shikoku Electric Power	246,579	13,000	Suruga Bank	89,391
10,000	Pacific Metals	37,226	1,800	Shima Seiki Manufacturing	23,587	3,300	Suzuken	70,281
8,000	Panahome	41,677	3,300	Shimachu	58,129			
153,870	Panasonic	1,004,301	15,000	Shimadzu	97,605			
7,200	Park 24	73,437	1,200	Shimamura	94,252			
1,000	Piolax	16,737	4,600	Shimano	171,697			
23,800	Pocket Card	60,806	38,000	Shimizu	122,495			
			27,000	Shindengen Electric Manufacturing	87,036			

Punann Infheistíochtaí 31 Nollaig 2011

Urrúis Luaite - Cothromais

Sealúchas | Tuairisc an Urrúis | Luach Margaidh € | Sealúchas | Tuairisc an Urrúis | Luach Margaidh € | Sealúchas | Tuairisc an Urrúis | Luach Margaidh €

AN TSEAPÁIN (AR LEANÚINT)

27,900	Suzuki Motor	443,281
2,200	Systemex	55,066
16,000	T Rad	40,719
33,500	T&D	239,716
32,500	Tachi-S	437,226
16,572	Taihei Dengyo Kaisha	98,241
24,000	Taihei Kogyo	98,204
59,000	Taiheiy Cement	86,557
3,100	Taiho Kogyo	20,698
58,000	Taisei	112,874
4,499	Taisho Pharmaceutical	266,707
20,000	Taiyo Nippon Sanso	107,186
8,000	Taiyo Yuden	45,828
1,500	Takamatsu	18,249
12,000	Takara	59,281
23,400	Takara Leben	106,024
16,000	Takashimaya	88,942
2,700	Takata	42,467
39,200	Takeda Pharmaceutical	1,322,315
8,000	Takiron	20,838
6,000	Tayca	18,323
6,000	TBK	22,036
6,500	TDK	221,208
50,000	Teijin	118,263
4,400	Tera Probe	35,876
10,600	Terumor	383,483
9,100	THK	137,771
15,000	Toa Doro Kogyo	21,856
136,000	Toagosei	428,902
16,000	Toar	20,758
72,000	Tobu Railway	282,395
16,000	Toda Construction	44,711
9,700	Toho	132,818
460,000	Toho Gas	2,249,501
1,900	Toho Titanium	25,125
25,000	Tohoku Electric Power	184,381
11,000	Tokai Carbon	45,888
2,400	Tokai Rika Denki	28,240
2,000	Tokai Rubber Industries	17,026
3,500	Tokai	59,346
3,430	Token	89,276
40,300	Tokio Marine	685,744
5,000	Toku Electric	14,321
17,000	Tokuyama	41,567
2,300	Tokyo Broadcasting Systems	22,725
79,100	Tokyo Electric Power	144,464
8,900	Tokyo Electron	347,740
2,180,000	Tokyo Gas	7,701,796
22,000	Tokyo Nissan Auto	29,421
7,500	Tokyo Steel Manufacturing	46,856
21,000	Tokyo Tatemono	48,832
26,000	Tokyu Land	75,509
18,700	Tokyu Construction	34,526
62,000	Tokyu	234,511

AN TSEAPÁIN (AR LEANÚINT)

1,700	Tomoe Engineering	23,447
5,000	Tomoku	10,180
19,000	Tonen Gen Sekiyu	159,471
7,100	Toppan Forms	41,594
35,000	Toppan Printing	197,705
4,600	Topre	34,753
81,000	Toray Industries	445,419
1,300	Torii Pharmaceutical	18,748
100,000	Toshiba Tec	273,453
211,000	Toshiba	663,323
29,000	Tosoh	59,621
6,000	Totetsu Kogyo	39,641
18,000	Toto	106,707
40,600	Towa	167,343
33,000	Toyo Kohan	87,605
11,200	Toyo Seikan Kaisha	117,365
5,000	Toyo Suisan Kaisha.	93,064
18,000	Toyo Tire & Rubber	31,437
57,000	Toyobo	59,162
3,300	Toyota Gosei	40,410
4,800	Toyota Boshoku	38,467
8,700	Toyota Industries	181,901
156,775	Toyota Motor	4,013,252
9,700	Toyota Tsushu	131,753
13,100	Trans Cosmos	120,541
7,100	Trend Micro	163,045
7,100	TSI	26,926
3,400	Tsumura & Co	77,026
12	TV Asahi	15,198
49,000	Ube Industries	103,184
2,400	Ulvac	22,611
6,900	Unicharm	261,332
40,000	Uniden	102,994
8,740	Unipres	192,943
9,500	UNY	65,704
32,230	Usen	17,369
6,300	U-Shin	38,982
6,700	Ushio Electric	74,355
1,500	USS	104,192
7,300	Utoc	17,849
3,000	Valor	35,838
36,900	VT	121,527
7,000	Wacoal	71,397
5,000	Wakita	28,144
6,200	Warabeya Nichyo	62,186
1,203	Watabe Wedding	8,524
9,900	West Japan Railway	330,494
2,600	Yachiyo Industry	11,910
1,160	Yahoo Japan	286,990
11,700	Yakult Honsha	283,159
6,490	Yamada Denki	339,397
13,000	Yamaguchi Financial Group	95,359
17,400	Yamaha Motor	169,138
9,500	Yamaha	66,936
5,200	Yamaichi Electronics	8,770

AN TSEAPÁIN (AR LEANÚINT)

3,600	Yamatake	60,144
23,300	Yamato	301,598
3,400	Yamato Kogyo	74,990
2,300	Yamaya	23,643
7,000	Yamazaki Baking	70,629
9,900	Yamazen	55,725
13,000	Yaskawa Electric Manufacturing	84,980
1,800	Yasunaga	9,521
6,600	Yellow Hat	80,886
12,900	Yokogawa Electric	89,476
17,000	Yokohama Rubber	73,293
14,000	Yonekyu	103,673
4,600	Yorozu	80,707
197,000	Yuasa Trading	222,166
5,000	Yurtec	19,112
28	Zappallas	21,824
12,000	Zeon	80,000
6,000	Zojirushi	15,629
6,000	Zuken	31,796

Iomlán na gCothromas sa tSeapáin **136,461,946**% de na hInfheistíochtaí Iomlána **1.02%**

Punann Infheistíochtaí 31 Nollaig 2011

Urrúis Luaite - Cothromais

Sealúchas | Tuairisc an Urrúis | Luach Margaidh € | Sealúchas | Tuairisc an Urrúis | Luach Margaidh € | Sealúchas | Tuairisc an Urrúis | Luach Margaidh €

AN ÁISE agus AN tAIGÉAN CIÚIN

AN ASTRÁIL			AN ASTRÁIL (AR LEANÚINT)			HONG CONG (AR LEANÚINT)			
275,262	Acrux	620,924	557,916	Northern Star Resources	344,230	154,700	Bosideng	33,861	
173,643	Aditya Birla Minerals	94,171	96,318	Orica	1,835,061	148,000	Brilliance China Automated	123,395	
163,840	AGL Energy	1,845,341	35,097	Panaust	88,274	2,798,000	Champion Technology	28,673	
55,927	Ansell	639,141	268,837	Prima Infrastructure Group	0	2,696,000	Chaoda Modern Agriculture	295,055	
470,854	Apa Group	1,661,663	40,433	Programmed Maintenance	70,233	105,000	China Agri-Industries	61,740	
3,389	Arb	20,590	104,498	QBE Insurance Group	1,063,624	7,401	China Engine Group	16,766	
205,602	Australia & New Zealand Bank	3,317,621	513,326	Ramelius Resources	429,688	598,000	China Everbright	723,478	
523,495	Australia Infrastructure Fund	794,109	227,187	RAMS Home Loans	73,211	264,000	China Foods	158,384	
86,532	Australian Pharmaceutical	18,023	10,022	RCR Tomlinson	12,525	345,000	China Green	70,366	
217,670	Awe	223,264	2,921	Reckon	5,372	987,000	China Mengniu Dairy	1,783,297	
8,119	Bank of Queensland	46,648	174,442	Resolute Mining	224,856	947,970	China Merchants	2,126,826	
647,419	Beach Energy	628,439	46,238	Rio Tinto	2,191,426	1,019,500	China Mobile	7,698,741	
374,625	BHP Billiton	10,134,868	868,027	Roc Oil	173,974	118,500	China Overseas Grand Oceans	80,171	
567,883	Brambles	3,195,820	327,274	Saint Barbara	499,027	1,165,520	China Overseas Land & Investment	1,505,169	
8,026	Breville Group	17,222	548,821	Saracen Mineral	323,521	462,000	China Pharmaceutical Group	78,601	
112,686	Caltex Australia	1,042,454	66,285	Service Stream	15,630	378,000	China Power	68,447	
80,418	Capral	11,061	11,052	Seven Group	61,501	129,800	China Resources Cement	74,773	
21,111	Cardno	86,117	1,382,002	Sigma Pharmaceuticals	597,423	72,000	China Resources Enterprise	190,906	
494,210	Carnarvon Petrol	37,679	41,830	Silver Lake Resources	98,961	114,000	China Resources Land	141,550	
97,098	Challenger	315,189	1,143,499	SP Ausnet	844,839	606,000	China Resources Logic	669,247	
153,053	Coca-Cola Amatil	1,384,611	1,023,593	Spark Infrastructure Group	1,106,217	100,000	China Resources Power	149,040	
111,665	Commonwealth Bank of Australia	4,319,855	256,640	Sun Group	1,690,359	85,100	China State Construction	46,652	
222,160	Computershare	1,398,649	1,233,327	Sydney Airport	2,578,519	700,600	China Taiping Insurance	1,003,745	
85,594	Credit Group	301,392	32,500	Tassal Group	35,762	1,470,000	China Unicom	2,389,792	
104,115	CSL	2,618,628	833,376	Telstra	2,181,201	79,000	China Yurun Food Group	80,171	
11,576	Decmil Group	18,652	13,721	Thorn Group	17,363	66,000	Citic Pacific	91,931	
527	Dragon Mining	505	38,088	Tishman Speyer	15,268	98,000	COSCO Pacific	88,435	
920,625	Duet Group	1,269,902	1,057,493	Transurban Group	4,671,155	1,780,000	CSI Properties	39,847	
646,252	Duluxgroup	1,467,946	56,240	Troy Resources	192,727	48,000	Dah Chong Hong	43,697	
733,734	Emeco	556,514	125,554	UXC	39,473	52,000	Daphne International	44,752	
20,797	Evolution Mining	24,519	7,266	Village Roadshow	17,133	212,500	Dicksons Concept	85,414	
346,140	Exco Resources	50,331	3,640	WDS	1,717	90,000	eSun	9,850	
200,870	Flexigroup	294,445	21,845	Webjet	42,753	1,761,200	First Pacific	1,415,829	
6,409	Forge Group	24,230	66,642	Wesfarmers	1,545,185	414,000	Fountain Set	38,719	
21,485	Grain	132,561	87,960	Westfield Group	539,942	490,000	Franshion Properties	73,127	
116,098	Great Southern	0	308,041	Westpac Banking	4,842,270	421,800	GCL- Poly Energy	91,066	
921,434	Gunns	90,528	26,154	WHK Group	16,959	250,000	Geely Automobile	42,284	
366,520	Hastings Diversified Utilities	590,557	51,621	Woodside Petroleum	1,242,345	1,347,000	Genting Singapore	1,209,329	
483,881	Incitec Pivot	1,182,795	163,528	Woolworths	3,226,089	56,000	Giordano	31,368	
527,333	Insurance Australia Group	1,235,127			84,617,842	1,526,000	Global Bio-Chem Technology	239,885	
500,460	Investa Office Fund	236,010	% de na hInfheistíochtaí lomlána		0.63%	2,264,000	Gome Electrical Appliances	405,452	
274,020	James Hardie Industries	1,468,849				249,000	Great Eagle	377,550	
17,787	Kingsrose Mining	19,712				892,000	Guangdong Investment	418,000	
198,716	Lend Lease Group	1,118,295				4,000	Guoco Group	28,753	
888,122	Macmahon	390,905				994,000	Haier Electronics Group	687,325	
318,980	Macquarie Atlas Roads	338,460				351,000	Hang Lung Group	1,485,927	
12,120	McPhersons	16,290							
32,705	Molopo Energy	16,451							
457,965	Myer Holdings	696,504							
304,999	National Australia Bank	5,599,919							
41,175	NIB	48,544							

Deimhnítear rangú tíortha de réir na tíre ina bhfuil an t-aonán inchorpraithe

Punann Infheistíochtaí 31 Nollaig 2011

Urrúis Luaite - Cothromais

Sealúchas | Tuairisc an Urrúis | Luach Margaidh € | Sealúchas | Tuairisc an Urrúis | Luach Margaidh € | Sealúchas | Tuairisc an Urrúis | Luach Margaidh €

HONG CONG (AR LEANÚINT)

2,915,000	Henderson Investment	165,312
44,500	Hengan	321,652
144,300	Hengdeli	36,466
4,009,400	Hong Kong & China Gas	7,180,300
89,000	Huabao	35,154
392,000	Huafeng Group	6,435
96,000	Hutchison Telecommunications	28,558
496,000	Hutchison Whampoa	3,210,108
405,000	IPE Group	27,803
184,422	Jardine Matheson	6,706,125
244,000	Joyce Boutique	17,722
486,000	Kerry Properties	1,242,682
34,000	Kingboard Chemical	77,803
60,000	Kingmaker Footwear	6,387
140,000	Kunlun Energy	154,054
8,492,000	Lai Sun Development	87,869
24,000	Lee & Man Chemical	11,175
24,000	Lee & Man Handbags	1,480
108,000	Lee & Man Paper	26,970
3,422,000	Lenovo Group	1,763,602
88,026	Lerado Group	6,218
778,500	Link Real Estate Investment	2,215,212
81,000	Lippo	18,535
684,000	Lippo China Resources	10,684
66,000	Moiselle	13,527
100,000	Next Media	6,766
91,000	Nine Dragons Paper	44,273
96,000	Oriental Metals	31,424
246,000	Oriental Press Group	18,846
222,400	Oriental Watch	78,773
738,000	Pacific Andes	49,929
234,000	Pacific Andes Resources	26,991
668,000	Pacific Century Premium	74,436
37,000	Pacific Textiles	16,234
1,060,000	Pico Far East	146,592
110,000	Poly (Hong Kong) Investments	36,882
500,000	Prosperity Real Estate	74,619
345,400	Regal Hotels	80,757
610,000	Regent Pacific Group	15,780
40,000	Road King Infrastructure	17,710
1,548,000	Samling Global	58,526
30,000	Shanghai Industrial	64,322
1,866,832	Shangri-La Asia	2,488,862
166,000	Shougang Fushan Resources	43,436
178,000	Singamas Container	26,033
152,000	Sinocom Software	8,318
1,164,000	Sinofert	252,464
2,898,042	Sinolink Worldwide	167,234
394,000	Skyworth Digital	106,624

HONG CONG (AR LEANÚINT)

144,000	Stelux	21,920
433,000	Sun Hung Kai Properties	4,193,866
462,000	Sunvision	41,829
258,000	Sunlight Real Estate Investment Trust	56,985
2,712,000	Suns Group	164,593
362,000	Swire Pacific	3,376,530
169,000	Tai Cheung	79,868
274,000	Television Broadcast	1,283,992
406,000	Tianneng Power	141,379
1,756,000	TPV Technology	248,087
168,000	Tradelink Electronic Commerce	16,882
1,140,000	Universal Technologies	53,875
161,000	Varitronix	52,700
184,000	Victory City	13,730
24,000	Wheelock & Co	45,942
190,000	Wing Hang Bank	1,203,214
13,000	Wing On	19,893
35,000	Wumart Stores	56,482
278,000	Yuexiu Property Company	30,978

72,881,370% de na hInfheistíochtaí Iomlána **0.55%**

AN NUA-SHÉALAINN

807,528	Auckland International Airport	1,215,851
53,079	Fisher & Paykel Appliances	11,417
6,030	Mainfreight	35,668
11,044	Nuplex Industries	15,111

1,278,047% de na hInfheistíochtaí Iomlána **0.01%**

SINGEAPÓR

71,000	Amtek Engineering	24,906
15,570	Avago Technologies	347,284
29,000	Boustead Singapore	13,966
40,745	Broadway Industrial Group	7,025
18,000	Bukit Sembawang Estates	41,953
13,201	Cape	51,837
762,000	Capitaland	1,001,260
5,000	Cerebos Pacific	14,745
1,664,000	China Gaoxian Fibre Fabric	187,978
279,000	China Sky Chemical Fibre	16,920
208,000	City Developments	1,100,660
96,000	CSE Systems & Engineering	42,809
183,000	DBS	1,253,440

SINGEAPÓR (AR LEANÚINT)

7,000	Elec & Eltek	12,443
48,113	Flextronics	210,464
95,000	Fortune Real Estate Investment	35,539
222,000	Frasers Commercial Trust	97,675
2,145,000	Golden Agriculture Resources	911,871
66,000	Guocoleisure	23,349
13,890	Hiap Seng Engineering	2,312
35,000	Hi-P	12,590
283,000	Ho Bee Investment	172,469
81,000	Hong Leong Asia	75,370
3,085,000	Hutchison Port Holdings Trust	1,478,244
198,000	Innotek	39,438
69,000	Jardine Cycle & Carriage	1,974,125
204,600	Keppel	1,131,328
178,000	Kreuz	33,866
1,197,000	Lian Beng Group	245,535
64,000	Lippo Malls Indonesia Retail	13,318
30,483	Low Keng Huat	5,528
144,400	Metro	56,235
143,453	Miclyn Express Offshore	223,247
90,411	OKP	28,490
21,000	Orchard Parade	15,982
261,000	Osim	179,235
553,000	PEC	223,580
75,000	QAF	25,864
439,000	Saizen Real Estate Investment	36,542
495,000	Semb Industries	1,191,956
228,000	Semb Marine	517,843
5,000	Singapore Land	16,588
615,129	Singapore Telecommunications	1,130,120
91,000	SMB United	21,372
87,000	Super Group /Singapore	68,021
169,000	Tech Group Asia	9,847
55,000	Technics Oil & Gas	27,959
63,000	Transpac Industrial	59,183
639,000	UMS	144,372
174,000	United Overseas Bank	1,579,749
19,000	Uob-Kay Hian	17,341
215,000	UOL Group	511,326
379,000	Wilmar	1,126,702
534,000	Wing Tai	300,036

18,091,836% de na hInfheistíochtaí Iomlána **0.14%****Iomlán na gCothromas An Áise agus an tAigéan Ciúin 176,869,094**% de na hInfheistíochtaí Iomlána **1.32%**

Punann Infheistíochtaí 31 Nollaig 2011

Urrúis Luaite - Cothromais

Sealúchas | Tuairisc an Urrúis | Luach Margaidh € | Sealúchas | Tuairisc an Urrúis | Luach Margaidh € | Sealúchas | Tuairisc an Urrúis | Luach Margaidh €

MARGAÍ AG TEACHT CHUN CINN

AN ARGAINTÍN		
18,600	Telecom Argentina	257,028
		257,028
% de na hInfheistíochtaí Iomlána		0.00%

AN BHREASAÍL		
6,900	Aes Tiete (Preference)	76,771
27,100	All America Latina Logistica	104,321
7,218	Amil Participacoes	49,088
6,115	Anhanguera Educacional	50,876
60,467	Banco Bradesco	779,496
187,611	Banco Bradesco (Preference)	2,387,946
212,930	Banco do Brasil	2,088,845
44,223	Banco do Estado do Rio Grande (Preference)	366,100
39,380	Bancontander	243,853
117,619	BM&F Bovespa	477,117
18,440	BR Malls Participacoes	138,306
9,300	BR Properties	71,216
64,800	Bradespar (Preference)	849,999
3,300	Brasil Brokers Participacoes	7,622
16,397	Brasil Telecom (Preference)	73,844
47,400	Braskem (Preference)	251,136
181,300	BRF - Brasil Foods	2,735,897
15,748	Brookfield Incorporacoes	32,266
52,800	CCR	267,071
15,500	Centrais Eletricas Brasileiras	114,458
13,200	Centrais Eletricas Brasileiras (Preference)	146,703
9,583	Cesp-Cia Energetica (Preference)	131,097
10,819	Cetip - Mercados	120,689
98,178	Cia Bebidas das Americas	2,738,422
45,300	Cia Bebidas Das Americas (Preference)	1,261,927
6,132	Cia Brasileira de Distribucao (Preference)	170,058
19,500	Cia Energetica de Minas Gerais	268,108
36,684	Cia Energetica de Minas Gerais (Preference)	505,185
76,800	Cia Hering	1,031,884
17,100	Cia Paranaense Energia	277,269
45,200	Cia Paranaense Energia (Preference)	727,795
2,100	Cia Transmissao Energia (Preference)	50,407
78,900	Cia Vale do Rio Doce	1,288,383
59,578	Cia De Saneamento Basico	2,414,450
83,690	Cielo	1,669,712

AN BHREASAÍL (AR LEANÚINT)		
72,942	Cosam Sa Industria e Comercio	815,197
11,600	CPFL Energia	124,936
17,000	Cyrela Brazil Real	104,425
13,100	Diagnosticos da America	84,047
40,300	Direcional Engenharia	158,471
17,210	Duralex	63,543
11,147	Ecorodovias Infraestrutura e Logistica	64,366
6,055	Eletropaulo Metropolitana (Preference)	91,480
32,500	Embraer	158,202
18,000	Energias do Brasil	309,202
237,000	Even Construtora E	606,259
5,900	Ez Tec Empreendimentos	38,562
9,301	Fibria Celulose	53,398
50,900	Gerdau (Preference)	305,497
338	Gol Linhas Aereas	1
6,800	Gol Linhas Aereas Inteligentes (Preference)	35,015
256	HRT Participacoes em Petroleo	60,188
17,624	Hypermarcas	61,596
42,100	Iochpe-Maxion	440,012
139,300	Itau Unibanco	1,998,151
267,200	Itau Unibanco (Preference)	3,759,315
452,315	Itausa (Preference)	2,111,889
28,419	JBS	71,521
141,000	Klabin (Preference)	466,907
4,165	Light	49,651
6,087	Localiza Rent a Car	64,501
17,836	Lojas Americanas (Preference)	105,573
7,100	Lojas Renner	142,270
13,900	M Dias Branco	274,444
148,000	Marcopolo (Pref)	434,339
16,000	Metalurgica Gerdau (Preference)	118,614
11,322	MMX Mineracada e Metalicos	31,259
16,357	MRV Engenharia	72,445
4,578	Multiplan Empreendimentos Imobiliários	72,520
24,282	Multiplus	324,142
10,400	Natura Cosméticos	156,093
39,832	Odontoprev	438,566
90,800	OGX Petroleo e Gas	511,899
63,668	PDG Realty SA Empreendimentos	155,487
423,677	Petroleo Brasileiro	6,422,642
392,100	Petroleo Brasileiro (Preference)	4,805,403
6,343	Porto Seguro	55,924
57,600	Randon Participacoes (Preference)	203,134

AN BHREASAÍL (AR LEANÚINT)		
21,703	Redecard	262,225
11,844	Rossi Residencial	39,220
79,600	Sider Nacional	493,567
109,830	Souza Cruz	1,041,519
57,681	Sul America	360,521
9,800	Suzano Papel e Celulose (Preference)	27,341
5,149	Tam (Preference)	76,087
90,900	Tecnisa	378,139
3,600	Tele Norte Leste	31,978
14,700	Tele Norte Leste Participacoes (Preference)	106,847
37,715	Telef Brasil	796,623
63,485	Telefonica Brasil (Preference)	1,363,828
1,800	Telemar Norte Leste (Preference)	33,364
88,488	Tim Participacoes	1,164,011
6,120	Totvs	84,255
7,300	Tractebel Energia	90,529
17,900	Ultrapar Participacoes	237,170
10,700	Usiminas	75,957
27,700	Usinas Siderurgicas de Minas (Preference)	116,377
69,400	Vale	1,150,498
459,403	Vale (Preference)	7,230,917
		65,550,374
% de na hInfheistíochtaí Iomlána		0.49%

AN CHAMBÓID		
290,000	Nagacorp	59,437
		59,437
% de na hInfheistíochtaí Iomlána		0.00%

AN TSÍLE		
6,068	Banco Santander Chile	355,010
2,742,688	Banco Santiago	152,159
5,490,566	Banco de Chile	574,769
1,743	Banco Credito Inversiones	74,414
4,337	CAP	122,105
54,907	Cencosud	244,871
7,624	Cervecerias Unidas	76,875
18,000	Cia Cervecerias Unidas	877,811
390,881	Colbun	77,009
4,923,671	Corpbanca	48,848
198,901	EMP Nac Electricid	225,964
31,498	Empresa Electricadel Norte	64,484
1,800	Empresa Nacional Electricid	61,697
66,690	Empresas CMPC	188,601
27,584	Empresas Copec	283,849

Punann Infheistíochtaí 31 Nollaig 2011

Urrúis Luaite - Cothromais

Sealúchas | Tuairisc an Urrúis | Luach Margaidh € | Sealúchas | Tuairisc an Urrúis | Luach Margaidh € | Sealúchas | Tuairisc an Urrúis | Luach Margaidh €

AN TSÍLE (AR LEANÚINT)

823,520	Energis	646,369
32,068	Entel Telecommunication	462,211
165,571	Gener	67,945
7,841	Lan Chile	141,757
5,473	Química y Minera	226,964
17,415	Saci Falabella	104,314
7,500	Sociedad Química y Minera	312,138
33,208	Vina Concha y Toro	48,740

5,438,904% de na hInfheistíochtaí Iomlána **0.04%**

AN TSÍN

162,000	AAC Acoustic Technologies	281,094
1,024,000	Agricultural Bank of China	340,281
2,476,000	Air China	1,414,013
228,000	Aluminum Corporation of China 'H'	76,673
496,000	Angang Steel H	275,857
114,000	Anhuinch Cement	261,437
59,700	Anta Sports Products	54,824
108,000	Avichina Industry	34,922
10,570,600	Bank of China	3,007,852
442,200	Bank of Communications	238,896
522,000	Baofeng Modern International H	58,687
59,500	BMG Corporation H	30,546
1,464,000	Beijing Capital International Airport	568,063
992,000	BYD Electronic International	218,120
28,500	BYD 'H'	47,750
73,320	Changsha Zoomlion Heavy Industries	60,985
1,480	Chiho-Tiande Group	604
512,000	China Bluechemical	299,528
3,445,400	China Citic Bank	1,498,000
194,000	China Dongxiang	25,478
286,000	China Hongxing Sports	19,555
60,182	China King-Highway	93,364
451,000	China Life Insurance	861,526
106,002	China Longyuan Power Group	64,017
609,000	China Merchants	951,278
262,000	China Milk Products Group	-
230,000	China Minsheng Banking	154,005
401,000	China Minzhong Food	194,313
530,578	China National Building Materials	465,595
369,000	China National Materials	101,327
272,000	China Oilfield Services-H	331,780
102,600	China Pacific Insurance	225,595
2,626,000	China Petroleum and Chemical	2,134,556

AN TSÍN (AR LEANÚINT)

226,000	China Railway Group	54,639
537,500	China Railway Construction	228,883
116,200	China Rongsheng Heavy Industry	24,741
1,311,700	China Shanshui Cement Group	674,708
497,500	China Shenhua Energy	1,668,068
231,000	China Shipping Container Lines	40,680
450,000	China Shipping	217,143
124,000	China Southern Airlines	48,485
1,242,000	China Taisan	67,937
2,214,000	China Telecom	973,623
218,000	China Zenith Chemical	8,242
51,500	China Zhengtong Auto Services	39,044
110,800	China Zhongwang	29,323
242,000	China Coal Energy	201,767
122,000	China Communications Services	42,483
1,367,000	China Communications Construction	825,559
10,667,300	China Construction Bank Corporation	5,752,340
134,400	Chongqing Rural Commercial	53,755
2,818,000	Cnooc	3,807,426
147,000	Cosco Development	55,869
2,601,000	Country Garden	753,050
107,500	CSR	47,488
139,000	Dapai International	5,455
178,000	Daqing Dairy	25,679
214,000	Datang International Power	54,719
98,400	Dongfang Electric	225,172
562,000	Dongfeng Motor Group Cie	744,786
1,507,000	Dongyue Group	767,669
66,000	Eagle Nice	9,915
66,000	Far East Horizon	45,506
109,800	Fosun International	44,353
191,000	Fuxing China Group	5,224
805,250	Great Wall Motor Company	908,520
126,000	Guangzhou Automobile Group	81,234
421,600	Guangzhou R&F Properties	257,549
914,000	Harbin Electric	616,548
208,000	Huaneng Power	85,468
13,994,572	Industrial & Commercial Bank	6,418,762
549,600	Intime Department Store Group	434,715
1,108,000	Jiangsu Expressway 'H'	788,200
570,000	Jiangxi Copper 'H'	951,607
203,000	Li Heng Chemical Fibre	14,846
186,800	Lianhua Supermarket	184,551
72,400	Longfor Properties	63,245
128,000	Lonking	33,366

AN TSÍN (AR LEANÚINT)

812,000	Maanshan Iron & Steels	201,162
167,000	Metallurgical Corporation of China	29,243
69,500	Parkson Retail Group	65,828
94,000	Peoples Food	36,328
3,636,000	Petrochina	3,498,171
1,786,400	PICC Property & Ca	1,866,202
335,000	Ping An Insurance	1,706,497
37,951	RCG	2,612
55,000	Sany Heavy Equipment	34,638
1,234,000	Semiconductor Manufacturing	46,040
96,000	Shandong Weigao Group Medical	66,764
892,000	Shanghai Electric Group	318,603
29,100	Shanghai Pharmaceuticals	36,422
90,000	Shimao Property	59,367
420,000	Sichuan Expressway	130,375
106,000	Sihuan Pharmaceutical	29,002
172,500	Sino-Ocean Land	61,785
160,000	Sinopec Shanghai Petrochemical	41,230
32,800	Sinopharm Group	60,894
116,000	Sinotel Technologies	7,518
2,361,000	Soho China	1,214,443
111,000	Sun Art Retail Group	107,234
604,000	Sunvic Chemicals	158,012
69,400	Tencent	1,077,837
116,000	Tingyi Cayman	272,371
20,000	Tsingtao Brewery	85,564
534,900	Want Want China	412,444
72,000	Weichai Power 'H'	273,644
61,000	World Precision Machinery	15,414
1,076,000	Yangzijiang Shipbuilding	582,175
658,000	Yanzhoual Mining	1,085,428
53,000	Yingde Gases Group	41,816
84,000	Zhaojin Mining Industry	103,130
1,870,000	Zhejiang Expressway H	937,698
33,500	Zhongsheng Group	43,129
30,200	Zhuzhou CSR Times Electric	51,140
2,029,000	Zijin Mining Group	589,462
33,600	ZTE	81,401

58,203,880% de na hInfheistíochtaí Iomlána **0.44%**

AN CHOLÓIM

11,337	Almacenes Exito	114,701
13,447	Bancolombia	152,187
16,246	Bancolombia (Preference)	178,312
15,759	Cementos Argos	68,009
95	Corporation Financiera Colombiana	1,239

Punann Infheistíochtaí 31 Nollaig 2011

Urrúis Luaite - Cothromais

Sealúchas | Tuairisc an Urrúis | Luach Margaidh € | Sealúchas | Tuairisc an Urrúis | Luach Margaidh € | Sealúchas | Tuairisc an Urrúis | Luach Margaidh €

AN CHOLÓIM (AR LEANÚINT)		
4,644	Corporate Finance del Valle	62,450
245,384	Ecopetrol	411,012
96,454	Grupo Aval Acciones y Valores (Preference)	49,062
22,059	Interconexion Ele	98,178
17,614	Inversiones Argos	117,732
12,298	Suramericana Inversiones	151,987
		1,404,870
% de na hInfheistíochtaí Iomlána		0.01%

AN CHIPIR		
116,331	Bank of Cyprus Public	70,962
		70,962
% de na hInfheistíochtaí Iomlána		0.00%

POBLACHT NA SEICE		
10,587	CEZ	322,697
896	Komerčni Banka	115,705
7,710	Telefonica O2	114,542
		552,944
% de na hInfheistíochtaí Iomlána		0.00%

AN ÉIGIPT		
32,406	Commercial International Bank (Egypt)	77,406
21,266	EFG Hermes	27,191
43,051	Egyptian Kuwaiti	32,607
2,052	Mobinil	20,505
6,703	National Societe Generale	17,389
145,820	Orascom Telecom	55,506
5,406	Orascom Constructions Industry	138,900
64,045	Talaat Mostafa Group	24,215
23,350	Telecom Egypt	39,400
		433,118
% de na hInfheistíochtaí Iomlána		0.00%

AN UNGÁIR		
847	Chemical Works of Gedeon	92,083
2,534	Magyar Olaj es Gazipari	139,757
32,092	Magyar Telekom	52,946
14,429	OTP Bank	147,602
		432,388
% de na hInfheistíochtaí Iomlána		0.00%

AN INDIA		
28,448	ACC	470,690
13,850	Adani Exports	59,179
24,015	Adani Ports and Special Economic Zone	41,957
2,449	Andita Birla Nuvo	26,380
1,725	Asian Paints	65,079
46,933	Axis Bank	551,956
5,203	Baja Auto	120,502
35,210	Bharat Heavy Electricals	122,392
5,201	Bharat Pete	36,165
33,240	Bharti Airtel	166,169
6,551	Bank of India	25,393
80,934	Canara Bank	429,328
19,731	Cipla	91,860
97,108	Coal India	424,891
25,040	Dabur India	36,241
24,419	DLF	65,069
6,083	Dr Reddys Labs	139,692
22,808	Gail India	127,345
58,325	GMR Infrastructure	17,825
36,678	Gujarat Ambuja Cements	82,924
9,851	HCL Technologies	55,618
157,977	HDFC Bank	1,932,274
29,346	Hero Motocorp	813,653
66,550	Hindalco Industries	112,203
94,006	Hindustan Lever	557,362
64,981	Housing Development Finance	616,635
53,999	Icici Bank	1,103,017
32,665	Icici Bank (Demat)	325,471
38,559	Idea Cellular	46,183
9,491	Indusind Bank	31,196
35,263	Infosys	1,400,273
25,809	Infosys Technologies	1,039,545
56,917	Infrastructure Developers	75,916
488,864	ITC (Post Subdivision)	1,432,165
57,353	Jaiprakash Associates	43,737
22,399	Jindal Steel & Power	147,717
5,349	Jindal Vijaynagar Steel	39,483
16,331	Kotak Mahindra Finance	102,329
20,307	Larsen & Toubro	296,457
17,070	LIC Housing Finance	54,989
8,824	Lupin	57,512
134,494	Mahindra & Mahindra	1,334,507
4,156	Maruti Suzuki India	55,542
34,594	NTPC	80,981
46,151	Oil & Natural Gas	172,345
155,824	Petronet LNG	353,316
4,009	Piramal Healthcare	22,066
66,598	Power Grid Corporation of India	97,019
7,575	Ranbaxy Laboratories	44,637
5,889	Reliance Capital	20,141
85,391	Reliance Industries	933,628
6,411	Reliance Infrastructure	31,797
33,625	Reliance Power	34,720

AN INDIA (AR LEANÚINT)		
30,928	Reliance Communication	31,530
17,757	Rural Electrification	39,732
35,259	Satyam Computer	33,456
20,611	Sesa Goa	49,013
7,455	Shriram Transport	45,660
4,079	Siemens India	38,111
7,411	State Bank of India	174,622
5,934	State Bank of India-Sponsorship	293,513
80,584	Sterlite Industries	105,197
106,232	Sterlite Industries India	568,968
18,519	Sun Pharmaceutical Industries	134,123
42,612	Suzlon Energy	11,163
292,397	Tata Motors	760,429
58,320	Tata Power	74,053
18,397	Tata Steel	89,786
116,253	Tata Consultancy Services	1,963,661
12,780	Titan Industries	31,804
4,106	Ultratech Cement	69,705
78,344	Unitech	22,062
13,543	United Phosphorous	25,011
5,096	United Spirits	36,481
29,417	Wipro	170,689
190,006	Yes Bank	660,333
26,380	Zee Entertainment Enterprises	45,244
		22,039,819
% de na hInfheistíochtaí Iomlána		0.16%

AN INIDÉIS		
855,500	Adaro Energy	129,075
228,000	Aneka Tambang	31,485
26,500	Astra Agro Lestari	49,018
308,500	Astra International	1,945,962
1,205,000	Bank Central Asia	821,721
2,485,346	Bank Negara Indonesia Persero	805,041
1,428,500	Bank Rakyat Indonesia Persero	821,924
187,770	Bank Danamon	65,623
1,951,635	Bank Mandiri	1,122,923
926,000	Bumi Resources	171,679
1,866,600	Charoen Pokphand	342,088
35,000	Gudang Garam	185,122
290,500	Indocement Tunggal Prakarsa	422,200
1,071,000	Indofoods Sukses	419,947
93,000	Indosat	44,790
116,000	Jasa Marga (Indonesia Highway)	41,529
304,000	Kalbe Farma	88,105
661,000	Perusahaan Gas Negara	178,893
23,000	PT Indo Tambangraya Megah	75,775
179,500	Semen Gresik Persero	175,193

Punann Infheistíochtaí 31 Nollaig 2011

Urrúis Luaite - Cothromais

Sealúchas | Tuairisc an Urrúis | Luach Margaidh € | Sealúchas | Tuairisc an Urrúis | Luach Margaidh € | Sealúchas | Tuairisc an Urrúis | Luach Margaidh €

AN INDINÉIS (AR LEANÚINT)

45,000	Tambang Batubara	66,552
610,500	Telekomunikasi Indonesia	366,879
87,000	Unilever Indonesia	139,420
702,378	United Tractors	1,577,608
1,260,000	Vale Indonesia	343,691
101,000	XI Axiata	38,957
		10,471,199

% de na hInfheistíochtaí Iomlána **0.08%**

AN MHALÁISE

411,200	Airasia	377,597
63,500	Alliance Financial Group	61,095
105,000	AMMB	152,174
147,400	Axiata Group	184,542
46,200	Berjaya Sports Toto	49,402
110,700	Berjaya Corporation Berhad	25,750
7,200	British American Tobacco Malaysia	87,547
51,300	Bumi Armada	51,231
21,800	Bursa Malaysia	35,577
286,100	CIMB Group	518,471
212,000	Digi.com	200,356
91,500	Gamuda	75,554
827,400	Genting	2,216,880
172,300	Genting Malaysia	160,738
15,500	Genting Plantations	32,469
186,580	Hong Leong Bank	495,365
144,200	Hong Leong Finance	409,541
60,800	IJM	83,673
202,800	IOI	265,757
28,100	Kuala Lumpur Kepong	155,370
23,200	Lafarge Malayan Cement	39,557
572,300	Malayan Banking	1,196,038
28,500	Malaysia Marine and Heavy Engineering	39,291
130,800	Maxis	174,591
67,600	MISC	90,067
52,100	MMC	35,152
32,219	Parkson	44,418
141,800	Petronas Chemicals Group	214,142
17,000	Petronas Dagagan	73,706
27,400	Petronas Gas	101,444
23,400	PPB Group	97,806
62,200	Public Bank	202,712
98,700	RHB Capital	179,826
163,800	Sime Darby	367,059
62,550	SP Setia	58,657
831,200	Telekom Malaysia	1,004,202
148,575	Tenaga Nasional	213,517
38,800	UMW	66,155
147,500	YTL Power International	63,951
182,000	YTL	65,610

AN MHALÁISE (AR LEANÚINT)

		9,966,990
% de na hInfheistíochtaí Iomlána		0.07%

MEICSICEO

107,100	ALFA SAB	902,369
2,557,566	America Movil	5,814,189
30,574	Arca Continental	100,777
584,912	Cemex	239,782
15,200	Coca Cola FEMSA	111,993
68,300	Compartamos	64,701
159,300	Corporacion Geo	152,053
8,800	Desarrolladora Homex	114,735
80,100	El Puerto de Liverpool	450,394
288,300	Fomento Economico Mexicano	2,139,350
135,300	Genomma Lab Internacional	201,700
130,575	Gruma Sab	189,592
26,500	Grupo Aeroportuario del Centro	69,365
28,113	Grupo Aeroportuario del Pacifico	733,515
19,809	Grupo Aeroportuario del Sureste	856,415
85,600	Grupo Bimbo	135,149
85,107	Grupo Carso	159,312
4,200	Grupo Elektra	325,740
268,793	Grupo Financiero Banorte	540,454
508,337	Grupo Mexico	1,033,221
274,300	Grupo Modelo	1,337,219
142,000	Grupo Televisa	462,472
51,490	Industrias Penoles	1,754,223
30,200	Kimberly Clark de Mexico	126,982
249,600	Mexichem	604,255
37,330	Minera Frisco	104,228
160,500	OHL Mexico	191,165
33,400	Urbi Desarrollos Urbanos	29,383
379,000	Wal-Mart de Mexico	804,140
		19,748,871

% de na hInfheistíochtaí Iomlána **0.15%**

MARACÓ

1,980	Attijariwafa Bank	62,300
7,540	Douja Prom Addoha	47,367
10,304	Maroc Telecom	125,572
		235,239

% de na hInfheistíochtaí Iomlána **0.00%**

PEIRIÚ

52,412	Cia Minas Buenaventura	1,553,038
		1,553,038

% de na hInfheistíochtaí Iomlána **0.01%**

NA FILIPÍNIGH

126,061	Aboitiz Equity Venture	89,180
122,332	Aboitiz Power	64,449
2,553,883	Alliance Global	465,291
290,100	Ayala Land	77,491
11,088	Ayala	60,760
79,210	Bank of The Philippine Islands	77,041
314,066	BDO Unibank	326,495
513,000	Energy Development	56,855
2,260	Globe Telecom	45,117
45,270	International Container	42,276
28,300	Jollibee Foods	45,102
17,370	Manila Electric	75,657
43,323	Metropolitan Bank & Trust	51,869
2,650	Philippine Long Distance	118,693
27,630	San Miguel	56,863
10,350	SM Investments	106,228
319,000	SM Prime	74,756
		1,834,125

% de na hInfheistíochtaí Iomlána **0.01%**

AN PHOLAINN

3,239	Asseco Poland	35,238
2,234	Bank Handlowy w Warszawie	34,026
29,039	Bank Millennium	24,753
7,158	Bank Pekao	226,718
812	Bank Rozwoju Eksportu	44,808
5,505	Cyfrowy Polsat	16,671
7,339	Enea	29,633
18,053	Geting	28,550
9,002	Globe Trade Centre	18,779
4,441	Grupa Lotos	23,211
2,565	Jastrzebska Spolka Weglowa	48,389
50,064	KGHM Polska Miedz	1,242,054
100,031	Polskie Górnictwo Naftowe	91,549
39,681	Polska Grupa Energetyczna	184,252
32,169	Polski Koncern Naftowy Orlen	244,623
37,894	Powszechna Kasa Oszczed Bank	273,027
3,317	Powszechny Zaklad Ubezpieczen	229,913
111,093	Tauron Polska Energia	133,322
50,968	Telekomunikacja Polska	196,989

Punann Infheistíochtaí 31 Nollaig 2011

Urrúis Luaite - Cothromais

Sealúchas | Tuairisc an Urrúis | Luach Margaidh € | Sealúchas | Tuairisc an Urrúis | Luach Margaidh € | Sealúchas | Tuairisc an Urrúis | Luach Margaidh €

AN PHOLAINN (AR LEANÚINT)		
10,490	TVA	24,237
		3,150,742
% de na hInfeistíochtaí lomlána		0.02%

AN RÚIS		
867,796	Gazprom	7,150,957
41,423	Global Ports Investment	448,197
11,498	Globaltrans Investment	122,187
10,677	LSR Group	27,825
126,421	Lukoil	5,174,577
14,198	Magnit	232,189
8,666	Mechel	56,929
34,854	MMC Norilsk Nickel	412,947
62,316	Mobile Telesystems	707,009
23,419	Nomos-Bank	171,946
24,974	Novatek	2,416,527
3,922	Novolipet Steel	59,532
69,055	Novorossiysk Commercial Sea Port	399,739
452,012	Rosneft	2,305,649
69,170	Rushydro	163,049
219,917	Sberbank of Russia	1,689,447
176,175	Sberbank-Sponsored	1,350,689
73,389	Severstal	646,032
76,210	Sistema	990,100
112,797	Surgutneftegaz	682,588
13,241	Tatneft	302,909
37,431	TMK	260,359
22,069	Uralkali	614,023
86,685	VTb Bank	241,852
		26,627,257
% de na hInfeistíochtaí lomlána		0.20%

AN AFRAIC THEAS		
89,280	ABSA Group	1,200,847
273,571	African Bank Investments	895,115
10,003	African Rainbow Minnerals	163,170
3,991	Anglo American Platinum	202,539
23,112	Anglogold Ashanti	757,098
10,091	Arcelormittal South Africa	66,016
4,888	Arrowhead Properties "A"	2,648
4,888	Arrowhead Properties "B"	1,893
16,709	Aspen Pharmacare	154,100
20,945	Aveng	65,934
38,091	AVI	144,326
36,271	Barloworld	259,949
18,044	Bidvest Group	266,452
7,389	Capitec Bank	125,464
108,983	Clicks Group	480,615

AN AFRAIC THEAS (AR LEANÚINT)		
14,372	Discovery	59,638
35,944	Exxaro Res	576,037
496,051	Firststrand	981,408
43,030	Foschini Group	430,957
68,026	Gem Diamond	158,155
15,300	Gold Fields Ltd	180,327
111,442	Gold Fields	1,324,590
95,290	Growthpoint Properties	168,619
23,434	Harmony Gold Mining	212,366
30,642	Impala Platinum	489,167
130,780	Imperial	1,540,716
12,836	Investec	53,962
50,176	Kumba Iron	2,393,208
41,222	Lewis Group	315,172
37,647	Liberty	285,432
285,470	Life Healthcare Group	562,062
14,194	Massmart	228,840
64,302	MMI	104,890
105,428	Mr Price Group	802,552
400,791	MTN Group	5,495,153
23,391	Naspers	788,082
71,477	Nedbank Group	988,664
60,845	Netcare	78,066
7,398	Northam Platinum	21,171
14,785	Pick'N Pay Stores	65,724
29,333	Pretoria Portland Cement	76,641
154,998	Redefine Properties	109,414
26,251	Remgro	297,042
9,672	Reunert	58,126
46,827	RMB	121,948
46,827	RMI	59,857
551,580	Sanlam	1,517,989
32,577	Sappi	73,961
114,381	Sasol	4,206,227
24,712	Shoprite	321,070
41,888	Spar Group	433,904
72,050	Standard Bank Group/South	678,712
76,468	Steinhoff	167,627
17,809	Telkom Group	49,351
9,437	Tiger Brands	225,847
67	Total Gabon	19,831
69,024	Truworths	486,256
143,163	Vodacom Group	1,215,445
174,558	Woolworths	649,410
		33,859,780
% de na hInfeistíochtaí lomlána		0.25%

AN CHÓIRÉ THEAS		
680	Aekyung Petrochemical	16,561
1,196	Amoreg	203,498
195	Amorepacific	136,880
2,680	Asia Cement	65,449
60,260	Asiana Airlines	259,344
8,390	BS Financial Group	61,860

AN CHÓIRÉ THEAS (AR LEANÚINT)		
2,858	Celltron	69,224
2,726	Cheil Industries	183,711
10,250	Chong Kun Dang	128,579
433	Chosun Refractories	18,491
4,754	CJ Cheiljedang	918,324
7,047	CJ	362,062
4,920	Dae Won Kang Up	15,823
78,770	Daeduck	515,606
8,840	Daegu Department Store	74,911
842	Daehan Flour Mill	94,948
36,270	Daekyo	151,015
20,034	Daelim Industrial	1,200,417
18,580	Daesang	132,611
720	Daesung Industrial	13,596
3,030	Daesung	14,435
5,009	Daewoo Capital	16,628
4,290	Daewoo Engineering	30,056
2,140	Daewoo International	41,338
10,993	Daewoo Securities	76,285
5,620	Daewoo Shipbuilding & Marine	91,124
65,748	Daou Data System	151,572
27,650	Daou Technology	190,029
6,990	DGB Financial Group	60,167
741	Dong Il	24,227
11,460	Dong Wha Pharmaceutical	31,198
6,150	Dongbli Securities	17,235
4,170	Dongbu Engineering & Construction	12,618
10,580	Dongbu Insurance	376,977
2,942	Dongil Industries	112,875
2,540	Dongkuk Steel Mill	34,744
680	Dongwon Food & Beverages	32,487
10,961	Dongwoo	25,269
6,778	Doosan	646,734
19,037	Doosan Heavy Industry	826,928
4,740	Doosan Infracore	56,455
25,682	Duksan Hi-Metal	435,262
1,266	E-Mart	235,682
12,823	Eugene Corporation	43,979
3,227	Forhuman	24
18,990	Global & Yuasa Battery	556,893
7,030	Green Cross	69,423
2,110	GS Engineering & Construction	129,667
5,830	GS Home Shopping	451,247
6,842	GS	231,462
166	Gwangju Shinsegae	18,941
25,112	Halim	42,979
33,838	Halla Engineering & Construction	261,909
66,550	Hana Financial	1,578,614
1,600	Handsome	31,708
3	Hanjin Shipping	23
36,850	Hankook Tire Manufacturing	1,112,613

Punann Infheistíochtaí 31 Nollaig 2011

Urrúis Luaite - Cothromais

Sealúchas | Tuairisc an Urrúis | Luach Margaidh € | Sealúchas | Tuairisc an Urrúis | Luach Margaidh € | Sealúchas | Tuairisc an Urrúis | Luach Margaidh €

AN CHÓIRÉ THEAS (AR LEANÚINT)

3,263	Hankuk Paper Manufacturing	42,238
5,100	Hanwha Chemical	83,713
1,350	Hanwha Timeworld	16,755
6,739	Honam Petrochemical	1,339,985
9,090	Husteel	110,692
1,017	Hwacheon Machine	30,435
30,400	Hynix Semiconductor	445,242
1,263	Hyosung T&C	45,171
3,990	Hyundai Engineering & Construction	187,428
33,150	Hyundai Fire & Marine	763,116
612	Hyundai Glovis	78,404
2,486	Hyundai Heavy Industries	426,307
8,630	Hyundai Hysco	202,406
2,812	Hyundai Merchant Marine	47,095
611	Hyundai Mipo Dock	45,661
9,682	Hyundai Mobis	1,886,410
13,629	Hyundai Motor (Preference)	582,558
34,695	Hyundai Motor	4,930,996
8,140	Hyundai Securities	46,819
3,276	Hyundai Securities (Preference)	18,580
690	Hyundai Wia	65,607
3,222	Hyundai Department Store	350,430
3,090	Hyundai Development	34,638
3,360	Hyundi Steel	214,555
1,917	Ilshin Spinning	104,888
82,983	Industrial Bank of Korea	681,563
3,458	Intops	44,416
20,810	INZI	72,204
6,548	Jeon Buk Bank	21,147
5,410	Kangwon Land	98,187
75,494	KB Financial Group	1,828,552
320	KCC	60,960
97,218	Kia Motors	4,326,739
8,400	Kisco	127,511
5,306	Kiswire	149,760
15,850	Kolon	202,000
2,560	Korea Aerospace Industries	67,558
740	Korea Air Terminal Service	15,159
15,550	Korea Electric Power	265,100
14,530	Korea Exchange Bank	71,259
9,390	Korea Flange Industries	78,632
1,590	Korea Gas	44,241
2,120	Korea Investment	51,420
740	Korea Iron & Steel	16,294
11,880	Korea Life Insurance	58,659
3,303	Korea Storage Battery	57,082
4,450	Korea United Pharmacies	16,776
5,598	Korea Zinc	1,135,520
2,017	Korean Air Lines	58,544
12,280	KP Chemical	115,943
42,500	KT&G	2,308,349

AN CHÓIRÉ THEAS (AR LEANÚINT)

22,230	KTCS	30,704
7,715	KT	93,840
1,405	Kumho Petro Chemical	157,029
54,110	Kwang Dong Pharmaceutical	135,032
6,120	Kyobo Securities	21,847
1,001	Kyung Dong City Gas	36,068
2,884	Kyung Dong Pharmaceutical	19,224
243	Kyungbang	15,209
12,386	LG	507,443
5,184	LG Chem	1,098,239
510	LG Chemical (Preference)	36,582
14,090	LG Display	230,338
6,233	LG Electronics	309,427
8,810	LG Fashion	237,490
520	LG Household & Healthcare	169,148
1,030	LG Industrial Systems	45,703
680	LG Innotek	30,763
39,460	LG Uplus	194,839
14,490	LIG Non-Life Insurance	221,407
593	Lotte Shopping Center	134,333
49	Lotte Confectionery	55,811
976	LS	49,494
610	Mando	83,847
14,320	Meritz Fire & Marine Insurance	112,749
1,580	Mirae Asset Securities	33,262
4,386	Muhak	32,485
43	Namyang Dairy Products	23,068
9,820	National Plastic	17,626
859	NCSOFT	176,249
21,632	Neowiz	321,155
429	Nexen	21,898
2,478	NHN	348,877
911	OCI	133,426
209	Orion	94,551
21,046	People & Telecommunication	34,756
17,907	Posco	1,889,416
2,940	Pusan City Gas	36,488
2,110	S&T	17,739
8,410	Saehan Media	42,928
2,363	Sam Yang Genex	97,441
4,071	Samchully	248,548
7,572	Samsung C&T	344,069
2,416	Samsung Card	62,710
3,620	Samsung Electro Mechanics	187,680
22,245	Samsung Electronics	15,703,855
1,245	Samsung Electronics (Preference)	554,094
5,414	Samsung Engineering	727,916
5,551	Samsung Fire & Marine Insurance	781,523
45,740	Samsung Heavy	851,508
3,029	Samsung Life Insurance	163,507
2,070	Samsung SDI	184,391

AN CHÓIRÉ THEAS (AR LEANÚINT)

3,314	Samsung Securities	109,236
2,160	Samsung Techwin	76,675
20,490	SBS	59,883
12,780	Seah Besteel	392,263
224	Seah	18,608
30,650	Sejong Industrial	236,211
24,420	Shinhan Financial Group	647,696
447	Shinsegae	73,074
980	Shinyoung Securities	18,473
2,913	Simpac Anc	14,519
2,110	Sindo	69,691
1,170	SI	45,201
1,030	SK C&C	80,410
337	SK Gas	16,685
3,641	SK Innovation	344,983
5,940	SK Networks	40,031
31,010	SK	2,503,660
16,473	SK Telecom	401,557
2,660	S-Oil	177,488
5,400	Ssangyong Cement	14,881
3,440	Ssangyong Engineering & Construction	15,746
7,040	STX Pan Ocean	28,560
3,160	Suheung Capsule	32,049
44,343	Sungwoo Hitech	409,792
13,720	Tae Kyung Industrial	28,975
240	Taekwang Industrial	198,573
30,310	Taeyoung Engineering & Construction	111,234
1,880	TS	30,044
25,205	Ubiquoss	75,513
5,316	UNID	181,257
2,750	Woong Jinway	67,159
16,640	Woori Finance	104,702
6,384	Woori Investment & Securities	45,153
2,170	Youngone	81,374
568	Yuhan	48,322
		70,723,832
% de na hInfheistíochtaí lomlána		0.53%

AN TÉAVÁIN

155,000	Acer	138,412
326,665	Advanced Semi Engineering	215,247
19,800	Advantech	42,213
105,060	Asia Cement	90,877
103,480	Asustek Computer	567,334
455,000	AU Optronics	150,484
81,200	Capital Securities	21,588
652,000	Career Technology	648,574
199,000	Catcher Technology	711,319
408,000	Cathay Financial	339,425
246,340	Chang Gwa Bank	103,095
81,600	Cheng Shin Rubber Industry	135,977
24,238	Cheng Uei Preciso	36,505

Punann Infheistíochtaí 31 Nollaig 2011

Urrúis Luaite - Cothromais

Sealúchas | Tuairisc an Urrúis | Luach Margaidh € | Sealúchas | Tuairisc an Urrúis | Luach Margaidh € | Sealúchas | Tuairisc an Urrúis | Luach Margaidh €

AN TÉAVÁIN (AR LEANÚINT)

28,980	Chicony Electronics	36,606
288,000	Chimei Innolux	89,390
849,000	China Air Lines	285,113
1,461,640	China Life Insurance	911,049
37,000	China Motor	25,886
99,000	China Petrochemical	67,878
645,750	China Steel	473,143
583,149	Chinatrust Financial	280,399
541,286	China Development Financial	118,017
367,800	Chunghwa Telecom	935,722
24,000	Clevo	29,247
258,000	Compal Electronic	198,227
109,000	Delta Electronic	199,661
452,000	E Ink	454,225
209,180	E Sun Financial	69,449
36,000	Epistar	58,891
44,100	Eternal Chemical	26,422
342,100	Eva Airways	167,105
92,399	Evergreen Marine	35,966
20,000	Everlight Electron	26,815
172,010	Far Eastern New Century	153,821
994,000	Far Eastone Telecom	1,438,911
49,820	Far East Department	45,249
17,000	Farglory Land Development	20,544
30,000	Feng Hsin Iron & Steel	36,864
399,350	First Holding	180,338
172,000	Formosa Chemicals & Fibre	349,631
2,200	Formosa International Hotels	21,940
67,000	Formosa Petrochemical	159,887
728,000	Formosa Plastic	1,496,504
52,000	Formosa Tafeeta	37,108
42,000	Foxconn Technology	103,219
944,155	Fubon Group	769,851
20,000	Giant Manufacturing	59,532
26,000	Highwealth Construction	28,774
9,270	Hiwin Technologies	58,016
1,138,764	Hon Hai Precision Industry	2,401,726
14,000	Hotai Motor	51,823
64,400	HTC	814,287
277,473	Hua Nan Financial	115,418
126,000	Inotera Memories	16,028
132,000	Inventec	37,276
953,889	KGI Securities	262,094
18,000	Kinsus Interconnect Technology	36,818
5,000	Largan Precision	71,998
22,825	LCY Chemical	25,318
124,620	Lite-On Technology	108,113
187,000	Macronix International	57,566
55,000	Mediatek	388,294
1,197,820	Mega Financial	615,571
19,549	Motech Industries	26,409
20,916	Mstar Semiconductor	84,076

AN TÉAVÁIN (AR LEANÚINT)

30,818	Nan Kang Rubber Tire	35,596
285,000	Nan Ya Plastic	435,767
15,450	Nan Ya Printed Circuit Board	24,173
25,000	Novatek Microelectronics	48,274
80,000	Pegatron	67,063
235,000	Phison Electronics	1,091,104
120,000	Pou Chen	75,865
51,600	Powertech Technologies	84,148
252,000	President Chain Store	1,057,839
539,000	Quanta Computer	873,501
369,000	Radiant Opto-Elect	812,041
26,260	Realtek Semiconductor	29,629
9,000	Richtek Technology	28,736
33,239	Ruentex Industries	41,859
38,185	Ruentex Development	31,476
308,000	Shin Kong Financial	67,232
175,000	Siliconware Precision Industries	120,654
149,200	Simplo Technology	671,858
20,657	Sino-American Silicon Products	24,490
352,534	Sinopac	82,693
72,000	Synnex Technology	133,901
1,083,430	Taishin Financial	289,418
172,425	Taiwan Business Bank	40,928
337,764	Taiwan Cement	300,758
41,000	Taiwan Fertilizer	73,537
62,700	Taiwan Glass	49,769
660,200	Taiwan Mobile	1,585,560
3,902,400	Taiwan Semiconductor Manufacturing	7,617,276
34,100	Taiwan Synthetic Rubber	64,458
232,140	Taiwan Cooperative Financial	107,487
136,084	Tatung	26,347
112,000	Teco Electric & Machinery	50,862
5,250	TPK	52,692
13,000	Transcend Information	26,194
23,310	Tripod Technology	43,291
50,000	Tung Ho Steel Enterprise	33,837
29,000	U-Ming Marine	33,090
300,000	Unimicron Technology	271,711
234,260	Uni-President Enterprises	263,722
748,000	United Micro Electronics	241,680
340,000	USI Far East	210,627
215,000	Walsin Li Hwa Wire & Cable	47,697
75,600	Wan Hai Lines	28,177
82,494	Wintek	45,123
111,294	Wistron	108,586
65,400	WPG	58,068
751,000	Yageo	149,793
96,800	Yang Ming Marine Transport	29,799

AN TÉAVÁIN (AR LEANÚINT)

458,702	Yuanta Financial	180,299
42,000	Yulon Motor	55,563
		35,687,514
% de na hinfheistíochtaí lomlána		0.27%

AN TÉALAINN

512,000	Advanced Info Services Public	1,811,129
441,600	Bangkok Bank	1,748,422
10,600	Banpu	141,192
61,500	BEC World	67,515
124,700	Bank of Ayudhya	66,927
1,656,400	Charoen Pokphand Foods	1,303,186
133,500	CP All	168,540
30,000	Glow Energy	41,716
95,178	Indorama Ventures	67,916
670,400	IRPC	66,728
3,192,600	Italian-Thai Development	281,945
574,700	Kasikornbank "C"	1,734,933
398,200	Krungthai Bank Public	144,743
915,800	LPN Development Public	285,971
74,900	PTT Exploration & Production	307,888
86,556	PTT Global Chemical	128,807
51,700	PTT Pub	401,078
94,800	Siam Cement	723,876
93,400	Siam Commercial Bank	262,033
1,277,800	Supali Public	445,770
819,800	Supali Publin (Non Voting)	285,993
55,800	Thai Oil Public	79,635
		10,565,944
% de na hinfheistíochtaí lomlána		0.08%

AN TUIRC

72,754	Akbank	179,265
12,283	Anadolu Efes	114,625
11,554	Arcelik	28,942
30,777	Asya Katilim Bankasi	20,029
5,064	Bim Birlesik Magazalar	108,816
4,349	Coca-Cola Icecek Sanati	40,229
22,227	Enka Insaat	37,300
448,912	Eregli Demir Celik	602,665
19,100	Ford Otomotiv Sanayi	119,610
169,414	KOC	393,857
146,893	Sabanci	324,665
95,487	T IS Bankasi	129,364
59,100	T Sise ve Cam	68,940
32,100	Tekfen	70,160
47,596	Tupras (Preference)	779,240
32,828	Turk Hava Yollari	28,485
33,475	Turk Telekomunikasyon	96,183

Punann Infheistíochtaí 31 Nollaig 2011

Urrúis Luaite - Cothromais

Sealúchas | Tuairisc an Urrúis | Luach Margaidh € | Sealúchas | Tuairisc an Urrúis | Luach Margaidh €

AN TUIRC (AR LEANÚINT)

23,822	Turk Traktor ve Ziraat	329,561
46,682	Turkcell Iletisim Hizmetleri	169,669
246,978	Turkiye Garanti Bankasi	596,419
155,962	Turkiye Halk Bankasi	631,968
544,224	Turkiye Vakiflar Bankasi	545,739
49,543	Yapi ve Kredi Bankasi	54,548
		5,470,279

% de na hInfheistíochtaí Iomlána **0.04%**

CISTÍ COTHROMAIS DOMHANDA

674,350	Generation IM Global Equity	83,701,704
---------	-----------------------------	------------

Iomlán Chistí na gCothromas Domhanda **83,701,704**% de na hInfheistíochtaí Iomlána **0.63%****Iomlán na gCothromas** **2,412,916,318**% de na hInfheistíochtaí Iomlána **18.06%**

AONTAS NA HÉIMIREACHTAÍ ARABACHA

160,995	DP World	1,205,689
		1,205,68

% de na hInfheistíochtaí Iomlána **0.01%**

VÍTNEAM

166,250	HAGL	212,004
		212,004

% de na hInfheistíochtaí Iomlána **0.00%****Iomlán na gCothromas, Margai ag Teach chun Cinn** **385,756,225**% de na hInfheistíochtaí Iomlána **2.89%**

Punann Infheistíochtaí 31 Nollaig 2011

Urrúis Luaithe – Bannaí Corparáideacha

Sealúchas | Tuairisc an Urrúis | Luach Margaidh € | Sealúchas | Tuairisc an Urrúis | Luach Margaidh € | Sealúchas | Tuairisc an Urrúis | Luach Margaidh €

AN ASTRÁIL		
800,000	Amcor 4.625% 04/16/2019	835,376
1,100,000	Commonwealth Bank Australia 4.250% 11/10/2016	1,162,487
600,000	National Australia Bank 4.625% 02/10/2020	573,894
1,200,000	National Australia Bank 4.750% 07/15/2016	1,275,906
420,000	Telstra Corporation 3.750% 05/16/2022	425,661
500,000	Telstra Corporation 4.250% 03/23/2020	529,547
		4,802,870
% de na hInfheistíochtaí Iomlána		0.04%

AN OSTAIR		
950,000	OMV 6.25% 07/04/2014	1,034,170
1,100,000	OMV Variable 04/29/2049	1,078,000
		2,112,170
% de na hInfheistíochtaí Iomlána		0.02%

AN BHEILG		
600,000	Eandis Company 4.500% 11/08/2021	603,890
		603,890
% de na hInfheistíochtaí Iomlána		0.00%

AN BHREASAÍL		
117	Hypermarchas Variable 10/15/2015	0
117	Hypermarchas 11.30% 10/15/2018	0
500,000	Vale Sa 4.375% 03/24/2018	512,800
		512,800
% de na hInfheistíochtaí Iomlána		0.00%

POBLAUGHT NA SEICE		
200,000	CEZ 5.000% 10/19/2021	210,465
840,000	CEZ 3.625% 05/27/2016	865,339
		1,075,804
% de na hInfheistíochtaí Iomlána		0.01%

AN DANMHAIRG		
470,000	Dansk Olie & Naturgas Dong 6.5% 07/05/2019	564,678
800,000	Nykredit Bank 3.500% 11/04/2015	784,054
520,000	Tele Danmark 3.50% 02/23/2015	537,430
500,000	Tele Danmark 4.375% 02/23/2018	528,332
		2,414,494
% de na hInfheistíochtaí Iomlána		0.02%

AN FHIONNLAINN		
470,000	Fortum 4.000% 05/24/2021	495,054
		495,054
% de na hInfheistíochtaí Iomlána		0.00%

AN FHRAINIC		
600,000	Alstom 2.875% 10/05/2015	584,598
400,000	Alstom 4.125% 02/01/2017	396,104
600,000	Autoroutes du Sud de la France 4.125% 04/13/2020	584,282
849,000	Axa 6.211% 29/10/2049	582,153
1,000,000	Axa Variable 04/16/2040	729,755
750,000	Banque Fed Cred Mutuel 4.000% 10/22/2020	579,306
500,000	Banque Populaire Caisse 9.250% 10/29/2049	335,000
800,000	Banque PSA Finance 3.500% 01/17/2014	774,621
650,000	BNP Paribas Floating 29/04/2049	461,500
1,050,000	Bouygues 3.641% 10/29/2019	1,017,450
500,000	Bouygues 4.000% 02/12/2018	507,322
1,150,000	Carrefour 5.125% 10/10/2014	1,200,943
1,100,000	Casino Guichard Perrachon 5.500% 01/30/2015	1,149,170
500,000	Casino Guichard Perrachon 4.726% 05/26/2021	459,968
560,000	Cie de St-Gobain 3.500% 09/30/2015	566,311
400,000	Cie de St-Gobain 4.000% 10/08/2018	393,952
500,000	Cie de St-Gobain 4.75% 11/04/2017	520,235
800,000	Credit Agricole 3.90% 04/19/2021	555,784
550,000	Credit Agricole Variable 29/11/2049	355,857

AN FHRAINIC (AR LEANÚINT)		
1,100,000	Credit Mutuel Arkea 5.375% 22/04/2014	1,135,101
400,000	Electricite de France 5.375% 29/05/2020	455,042
550,000	Electricite de France 4.625% 04/26/2030	534,919
610,000	France Telecom 4.75% 21/02/2017	663,925
570,000	France Telecom 3.875% 04/09/2020	579,685
500,000	GDF Suez 3.125% 01/21/2020	494,185
400,000	Groupe Auchan 3.625% 10/19/2018	414,896
500,000	Groupe Auchan 2.875% 11/15/2017	504,993
540,000	RCI Banque 3.250% 01/17/2014	528,805
410,000	RCI Banque 4.00% 01/25/2016	386,514
450,000	Schneider Electric 3.625% 07/20/2020	454,250
500,000	Schneider Electric 3.750% 07/12/2018	516,643
1,050,000	Societe Generale 3.750% 08/21/2014	1,045,166
1,100,000	Societe Generale Variable 29/01/2049	561,000
500,000	Suez Environnement Variable 09/21/2049	455,768
550,000	Thales 2.75% 10/19/2016	540,982
400,000	Total Infrastructures 4.339% 07/07/2021	421,031
300,000	Valeo 4.875% 05/11/2018	289,484
650,000	Veolia Environnement 5.125% 24/05/2022	676,874
300,000	Vinci 4.125% 02/20/2017	307,358
500,000	Vivendi 4.5% 03/10/2013	518,411
500,000	Vivendi 4.750% 07/13/2021	495,860
		23,735,201
% de na hInfheistíochtaí Iomlána		0.18%

AN GHEARMÁIN		
1,100,000	Commerzbank 6.375% 03/22/2019	779,891
1,300,000	Daimler 3.000% 07/19/2013	1,328,314
500,000	Daimler 4.625% 09/02/2014	532,620
750,000	Deutsche Bank 5.000% 06/24/2020	676,485
970,000	ENBW Energie Baden- Wuerttemberg Variable 04/02/2072	942,229
600,000	Eurogrid GMBH 3.875% 10/22/2020	593,391

Punann Infheistíochtaí 31 Nollaig 2011

Urrúis Luaite – Bannaí Corparáideacha

Sealúchas | Tuairisc an Urrúis | Luach Margaidh € | Sealúchas | Tuairisc an Urrúis | Luach Margaidh € | Sealúchas | Tuairisc an Urrúis | Luach Margaidh €

AN GHEARMÁIN (AR LEANÚINT)			AN IODÁIL (AR LEANÚINT)			AN ÍSILTÍR (AR LEANÚINT)			
550,000	Merck Financial Services 4.500% 03/24/2020	589,914	900,000	Telecom Italia 8.25% 21/03/2016	941,035	650,000	BAT Holdings 4.000% 07/07/2020	670,531	
700,000	Metro 4.250% 02/22/2017	723,160	550,000	Telecom Italia 5.250% 02/10/2022	449,670	600,000	Delta Lloyd 4.250% 11/17/2017	562,577	
1,200,000	Munchener Ruckversicherungs Variable 29/06/2049	936,000	530,000	Unicredit 4.875% 12/02/2013	522,559	850,000	Deutsche Telekom 4.25% 07/13/2022	876,784	
900,000	Munich Variable 05/26/2041	834,939	650,000	Unicredit 6.70% 05/06/2018	462,876	800,000	Deutsche Telekom 6% 20/01/2017	916,886	
724,000	Volkswagen Financial Services 6.875% 15/01/2014	793,584	1,340,000	Unicredit 3.625% 08/21/2013	1,285,958	800,000	E. On International Finance 5.25% 08/09/2015	892,458	
1,300,000	Volkswagen Leasing 2.750% 07/13/2015	1,321,861	700,000	ENI 4% 29/06/2020	686,711	550,000	ENBW International Finance 4.125% 07/07/2015	589,430	
500,000	Volkswagen Leasing 3.250% 05/10/2018	506,020			8,973,526	790,000	Fortis Bank Nederland 4.000% 02/03/2015	801,850	
		10,558,407				500,000	Generali Finance Variable 28/02/2049	339,875	
	% de na hInfheistíochtaí lomlána	0.08%				500,000	Hit Finance 5.750% 03/09/2018	489,710	
ÉIRE			LUCSAMBURG			1,000,000 ING Bank Floating 15/03/2019			891,992
687,000	Allied Irish Banks 3.250% 02/04/2013	604,161	285,000	Arcelormittal 9.375% 06/03/2016	316,407	600,000	ING Groep 4.75% 31/05/2017	594,727	
723,000	Allied Irish Banks 4.500% 10/01/2012	657,930	580,000	Enel Finance 4.125% 07/12/2017	551,749	900,000	KBC Internationale Financierin 4.500% 09/17/2014	856,542	
64,000	Bank Of Ireland 4.625% 09/16/2014	53,382	1,050,000	Enel Finance 5.000% 07/12/2021	957,340	450,000	KBC Internationale Financiering 4.000% 03/01/2013	438,290	
50,000	Bank Of Ireland 4.625% 09/16/2014	41,750	780,000	Enel Finance 4.00% 09/14/2016	769,458	400,000	Koninklijke KPN 7.5% 04/02/2019	490,320	
223,000	Bank Of Ireland 4.625% 04/08/2013	192,895	600,000	Gaz Capital 5.03% 25/02/2014	615,000	570,000	Koninklijke KPN 4.500% 10/04/2021	597,189	
780,000	GE Capital Euro Funding Company 4.750% 07/30/2014	820,725	1,050,000	Gaz Capital 6.605% 13/02/2018	1,099,875	580,000	Linde Finance 3.8755% 06/01/2021	615,618	
1,250,000	GE Capital Euro Funding Company 4.250% 03/01/2017	1,296,465	400,000	Glencore Finance 7.125% 23/04/2015	429,500	310,000	Linde Finance 3.125% 12/12/2018	320,712	
750,000	LeasePlan Finance 3.75% 18/03/2013	754,089	200,000	Glencore Finance 5.250% 03/22/2017	199,502	500,000	Red Electrica de Espana Finance 3.500% 10/07/2016	494,287	
		4,421,397	550,000	Holcim Finance 9.00% 26/03/2014	619,806	700,000	Shell International Finance 4.50% 09/02/2016	775,366	
	% de na hInfheistíochtaí lomlána	0.03%	800,000	SES 4.625% 03/09/2020	828,426	500,000	Verbund International Finance 5% 25/06/2014	536,967	
AN IODÁIL					6,387,063	950,000	BMW Finance 3.250% 28/01/2016	988,509	
600,000	Assicurazioni Generali 5.125% 09/16/2024	527,695				900,000	Tennet Holding 3.875% 21/02/2018	946,764	
700,000	Atlantia 4.375% 09/16/2025	602,515						18,709,233	
1,100,000	Banca Monte dei Paschi Siena 4.125% 11/11/2013	1,045,176					% de na hInfheistíochtaí lomlána	0.14%	
1,000,000	Intesa Sanpaolo 4.00% 11/08/2018	846,353				AN IORUA			
750,000	Intesa Sanpaolo Variable 10/29/2049	521,250				700,000	DNB Nor Bank 4.375% 02/24/2021	718,596	
500,000	Lottomatica 5.375% 12/05/2016	465,875				550,000	Statkraft 6.625% 02/04/2019	673,981	
590,000	Telecom Italia 7.875% 22/01/2014	615,854						1,392,577	
							% de na hInfheistíochtaí lomlána	0.01%	
						AN ÍSILTÍR			
						1,450,000	ABN Amro Bank 4.250% 04/11/2016	1,480,734	
						720,000	Akzo Nobel 4.000% 12/17/2018	735,381	
						900,000	Allianz Finance 4.00% 23/11/2016	954,900	
						1,000,000	Allianz Finance Variable 07/08/2041	850,836	

Punann Infheistíochtaí 31 Nollaig 2011

Urrúis Luaithe – Bannaí Corparáideacha

Sealúchas | Tuairisc an Urrúis | Luach Margaidh € | Sealúchas | Tuairisc an Urrúis | Luach Margaidh € | Sealúchas | Tuairisc an Urrúis | Luach Margaidh €

AN SPÁINN

1,100,000	Banco Bilbao Vizcaya 4.750% 02/10/2016	1,100,678
800,000	BBVA Senior Finance 4.000% 03/22/2013	795,169
1,200,000	Caja Ahorros Barcelona 4.750% 03/18/2015	1,202,639
750,000	Gas Natural Capital 5.250% 07/09/2014	766,553
600,000	Gas Natural Capital 5.375% 05/24/2019	586,931
250,000	Gas Natural Capital 4.375% 11/02/2016	243,450
900,000	Iberdrola Finanzas 4.875% 04/03/2014	918,670
600,000	Iberdrola Finanzas 4.625% 04/07/2017	604,522
200,000	Iberdrola Finanzas 4.750% 01/25/2016	203,771
500,000	Red Electrica 4.750% 02/16/2018	518,673
1,100,000	Repsol 4.250% 02/12/2016	1,109,662
1,400,000	Santander International Debt 3.75% 02/28/2013	1,389,508
500,000	Telefonica Emisiones 5.431% 03/02/2014	510,565
800,000	Telefonica Emisiones 4.967% 02/03/2016	804,013
700,000	Telefonica Emisiones 3.661% 09/18/2017	640,710
750,000	Telefonica Emisiones 4.693% 11/11/2019	704,310
		12,099,822
% de na hInfheistíochtaí lomlána		0.09%

AN TSUALAINN

750,000	Investor 4.500% 05/12/2023	774,524
1,000,000	Skandinaviska Enskilda Banken 5.5% 06/05/2014	1,055,600
450,000	SKF 3.875% 05/25/2018	473,060
560,000	Svenska Cellulosa 3.625% 08/26/2016	574,110
766,000	Teliasonera 5.125% 13/03/2014	824,158
350,000	Vattenfall Treasury 5.75% 05/12/2013	377,962
600,000	Volvo Treasury 5% 31/05/2017	620,100
840,000	Svenska Handelsbanken 4.375% 10/20/2021	870,255
		5,569,769
% de na hInfheistíochtaí lomlána		0.04%

AN EILBHÉIS

1,250,000	Credit Suisse 6.125% 05/16/2014	1,340,463
1,300,000	Credit Suisse Variable 23/01/2018	1,179,100
900,000	UBS Floating 29/04/2049	669,351
750,000	UBS 6.000% 04/18/2018	827,787
		4,016,700
% de na hInfheistíochtaí lomlána		0.03%

AN RÍOCHT AONTAITHE

600,000	Abbey National 4.125% 03/03/2014	592,110
500,000	Anglo American Capital 5.875% 17/04/2015	550,985
650,000	Anglo American Capital 4.250% 09/30/2013	674,937
800,000	B.A.T. International Finance 5.875% 12/03/2015	888,682
800,000	Barclays Bank 6.00% 23/01/2018	720,062
950,000	Barclays Bank 5.250% 05/27/2014	985,344
700,000	Barclays Bank 6.000% 01/14/2021	582,449
650,000	BP Capital Markets 3.830% 10/06/2017	690,667
800,000	Brambles Finance 4.625% 04/20/2011	844,832
650,000	Diageo Finance 6.625% 12/05/2014	739,272
550,000	HSBC Bank 3.125% 11/15/2017	545,752
1,110,000	HSBC Holding 4.500% 04/30/2014	1,160,494
1,200,000	HSBC 5.3687% To 24/03/2014	1,032,000
750,000	Imperial Tobacco Finance 7.25% 15/09/2014	836,343
400,000	Imperial Tobacco Finance 4.500% 07/05/2018	411,004
560,000	Imperial Tobacco Finance 5.000% 12/02/2019	586,466
860,000	Lloyds TSB Bank 6.375% 06/17/2016	886,660
800,000	Lloyds TSB Bank 4.500% 09/15/2014	788,024
1,050,000	Lloyds TSB Bank 5.625% 03/05/2018	795,928
700,000	Royal Bank of Scotland 4.875% 01/20/2017	661,255
550,000	Royal Bank of Scotland 4.750% 05/18/2016	523,185
720,000	Scottish & Southern Energy Variable 09/30/2049	666,000
1,250,000	Standard Chartered 5.750% 04/30/2014	1,331,350

AN RÍOCHT AONTAITHE (AR LEANÚINT)

500,000	Tesco 5.125% 10/04/2047	558,050
300,000	TUI Travel 6.000% 10/05/2014	308,871
873,000	Vodafone Group 6.25% 15/01/2016	1,009,804
800,000	WPP Group 6.625% 12/05/2016	887,000
250,000	Tesco 3.375% 11/02/2018	258,336
		20,515,863
% de na hInfheistíochtaí lomlána		0.15%

STÁIT AONTAITHE MHEIRICEÁ

650,000	Amgen 4.375% 12/05/2018	685,900
590,000	Bacardi 7.75% 04/04/2014	656,638
1,450,000	Bank of America 7.000% 06/15/2016	1,470,781
800,000	Bank of America 4.625% 08/07/2017	715,613
420,000	Citigroup 4.00% 11/26/2015	410,172
700,000	Citigroup Variable 30/11/2017	557,486
1,190,000	GE Capital Trust 5.500% 09/15/2067	946,336
700,000	Global Switch 5.500% 04/18/2018	681,713
750,000	Goldman Sachs Group 6.375% 02/05/2018	769,206
500,000	Goldman Sachs Group 5.375% 02/15/2013	501,621
1,250,000	Hutchison Whamp 4.750% 11/14/2016	1,313,250
830,000	IPIC GMTN 4.875% 05/14/2016	856,975
820,000	IPIC GMTN 5.875% 03/14/2021	794,812
750,000	JP Morgan Chase & Co 31/03/2018	637,500
1,130,000	JP Morgan Chase & Co 3.750% 06/15/2016	1,146,649
400,000	JP Morgan Chase & Co 5.250% 11/14/2015	426,246
750,000	Kraft Foods 6.25% 20/03/2015	833,612
700,000	Metropolitan Life Global Funding 4.625% 16/05/2017	727,824
500,000	Morgan Stanley 6.50% 28/12/2018	477,965
490,000	Morgan Stanley 4.500% 02/23/2016	451,417
980,000	Petrobras 4.875% 03/07/2018	1,008,175

Punann Infheistíochtaí 31 Nollaig 2011

Urrúis Luaite – Bannaí Corparáideacha

Sealúchas | Tuairisc an Urrúis | Luach Margaidh €

STÁIT AONTAITHE MHEIRICEÁ (AR LEANÚINT)

600,000	SES Global Americas 4.875% 07/09/2014	638,057
1,000,000	Swiss Re Treasury 7% 05/19/2014	1,098,045
1,300,000	Zurich Finance 4.5% 17/09/2014	1,362,491

19,168,484% de na hInfheistíochtaí Iomlána **0.14%****Iomlán na mBannaí
Corparáideacha Luaite** **149,880,900**% de na hInfheistíochtaí Iomlána **1.12%**

Urrúis Neamhluaite – Bannaí Corparáideacha

Sealúchas | Tuairisc an Urrúis | Luach Margaidh €

ÉIRE

100,000,000	Bank of Ireland Floating 12/06/2027	38,940,360
21,753,000	Bank of Ireland 6.750% 01/30/2012	21,653,589
100,000,000	DAA Finance 6.5872% 09/07/2018	94,366,000
19,450,000	European Investment Bank 01/08/2027	17,485,550
12,500,000	European Investment Bank 01/08/2032	10,512,500
13,650,000	European Investment Bank 01/08/2037	11,074,245

**Iomlán na mBannaí Corparáideacha
Neamhluaite** **194,032,244**% de na hInfheistíochtaí Iomlána **1.45%**

Punann Infheistíochtaí 31 Nollaig 2011

Urrúis Neamhluaithe – Maoin

Ceangaltas €m | Tuairisc an Urrúis | Luach Margaidh €

1	Allied Irish Property Fund	1,043,839
38	Apollo Domestic Emerging Markets Fund	32,255,487
0	Ardawn II Loan Notes	6,840
13	Asian Retail Mall II	5,522,074
22	Bank of Ireland Exempt Property Unit Trust	18,696,302
30	Berkshire Multifamily Value Fund	34,155,918
58	Broadway Partners Value Added Fund	13,596,034
36	CB Richard Ellis Strategic Partners UK Fund III	10,395,056
37	CB Richard Ellis Strategic Partners UK II	0
44	CB Richard Ellis Strategic Partners US IV	10,806,075
18	Composition Capital Asia Fund	11,097,366
0	Crystal UK Development Fund	74,368
30	CT Large Loan 2006	1,752,554
1	FF F&C Property Fund	738,494
35	Forum Asian Realty Income II	31,465,969
50	Forum European Realty Income	24,846,259
15	French Development Venture II	170,096
35	Grosvenor French Retail Investment	27,224,007
16	Irish Life Irish Property Fund	11,864,198
23	Irish Property Unit Trust	19,174,202
3	Lothbury European Property Fund	2,995,460
55	Madison Marquette Retail Enhancement Fund	35,374,843
46	MGP Japan Core Plus Fund	11,728,339
50	Morgan Stanley Eurozone Office Fund	31,403,815
44	Morgan Stanley Real Estate Fund V International	13,503,018
82	Morgan Stanley Real Estate Fund V U.S.	5,362,955
80	Morgan Stanley Real Estate Fund VI International	18,672,195
0	New Ireland Property Fund	87,359
37	Pramerica Real Estate Companies Account III	22,819,524
35	Rockspring German Retail Box Fund	26,633,000
8	Rockspring PanEuropean Fund	5,731,215
38	Silverpeak Offshore Real Estate Partners II	20,034,217
44	The Mall Unit Trust	6,144,880
75	Tishman Speyer European Real Estate Venture VI	26,184,280
47	Tishman Speyer Real Estate Fund	25,324,929

1,147 Iomlán, Infheistíochtaí
Neamhluaithe Maoin**506,885,165**

% de na hInfheistíochtaí Iomlána

3.79%

Urrúis Neamhluaithe – Cothromas Priobháideach

Ceangaltas €m | Tuairisc an Urrúis | Luach Margaidh €

9	Abingworth Bioventures V	8,342,582
12	Abingworth Bioventures V Co-Invest Growth Equity	5,940,263
0	Act 1994 Development Capital	965
0	Act 2001 - BIAM Venture	250,914
0	Act Venture Capital 94 Fund	4,781
0	Allianz Irish Life Holdings	360,091
0	Allied Irish Pension Unit Trust	448,905
10	Atlantic Bridge II	825,371
0	Bank of Ireland Unlisted Fund	343,130
0	Canford Healthcare	136,478
25	Charterhouse Capital Partners IX	11,014,160
25	Charterhouse Capital Partners VIII	19,101,247
22	Clayton Dubilier & Rice Fund Co-Investment	18,103,680
67	Clayton Dubilier & Rice Fund VII	75,616,647
74	Clayton Dubilier & Rice Fund VIII	46,110,225
35	CVC European Equity Partners IV	24,177,925
25	CVC European Equity Partners V	16,259,146
0	Delta Equity Fund I	112,879
1	Delta Equity Fund II	643,823
23	Delta Equity Fund III	5,748,249
0	Delta Equity Fund No.2	179,850
20	DFJ Espirit Capital III	5,396,255
10	Draper Fisher Jurvetson	2,826,286
15	Fortress Investment Fund IV	12,908,896
15	Fortress Investment Fund IV Co-Investment	12,342,746
45	Fortress Investment Fund V	41,210,232
24	Fortress Investment Fund V Co-Investment	14,879,087
30	Fortress IW Coinvestment Fund	0
15	Fountain Healthcare Partners	6,522,994
15	Frazier Healthcare VI	6,490,120
22	Greenspring Global Partners III	23,678,569
30	Greenspring Global Partners IV	20,637,813
37	H.I.G Bayside Loan Opportunity	6,796,497
18	Hellman & Friedman Capital Partners	14,023,925
0	ICC Private Equity Fund	105,161
1	KBC Venture Capital Fund	992,995
37	Madison Dearborn Capital Partners	33,751,735
37	New Mountain Partners III	23,971,073
75	Nordic Captial VII	37,190,046
15	Oak Investment Partners XII	13,227,508
37	OCM Opportunities Fund VIIIb	30,000,606
24	Palamon European Equity II	17,469,820
39	Polaris Venture Partners VI	452,077
74	Providence Equity Partners VI	73,869,320
15	Seroba Kernel Life Sciences Fund II	3,339,416
10	Sofinnova Venture Partners	160,083
30	Summit Partners Europe	8,584,513
15	Summit Subordinated Debt IV	8,637,474
35	The Resolute Fund II	21,829,976
18	The Ulster Bank Diageo Venture Fund	5,389,956
58	TPG Partners V	36,251,633
38	TPG Partners VI	21,609,483
26	Vestar Capital Partners V	21,130,223
22	Weathergage Venture Capital Provision	16,193,242
		(3,579,972)

1,228 Iomlán na hInfheistíochtaí,
Cothromas Priobháideach**772,011,099**

% de na hInfheistíochtaí Iomlána

5.78%

Punann Infheistíochtaí 31 Nollaig 2011

Infheistíochtaí Eile

Sealúchas | Tuirisc an Urrúis | Luach Margaidh €

INFHEISTÍOCHT I DTRÁCHTEARRAÍ

2,843,474 Fundlogic Global Solutions 240,681,073

240,681,073% de na hInfheistíochtaí Iomlána **1.80%**

AIRGEADRAÍ & CISTÍ EILE

800,000 JP Morgan Currency Plus Fund 62,592,000

54,088 Bridgewater Pure Alpha Euro 90,700,635

18,834 Bridgewater Pure Alpha Major Markets II 16,900,877

170,193,513% de na hInfheistíochtaí Iomlána **1.27%**

ROGHANNA DÍORTHACHA URRÚIS

7,226 S&P 500 Index P1275 Jun 13 94,848,636

610 S&P 500 Index P1250 Jun 13 7,420,512

23,470 Euro Stoxx 50 P2750 Jun 13 152,601,940

2,440 Euro Stoxx 50 P2350 Jun 13 9,369,600

264,240,687% de na hInfheistíochtaí Iomlána **1.98%**

CISTÍ FORAOISEACHTA

20,000,000 AIBIM 1st Forestry Fund 21,423,400

3,357,543 ILIM- Irish Forestry Unit Trust 103,624

24,315 Irish Forestry Unit Trust 10,440,198

31,967,222% de na hInfheistíochtaí Iomlána **0.24%****Iomlán na
hInfheistíochtaí Eile****707,082,495**% de na hInfheistíochtaí Iomlána **5.29%**Airgead Tirim, Taiscís agus Gnóthachain/
(Cailteanais) Neamhréadaithe

Tuirisc an Urrúis | Luach Margaidh €

AIRGEAD TIRIM AGUS TAISCÍ

Euro 629,474,597

Dollar SAM 80,474,931

Airgeadraí Eile 17,713,715

Sterling 11,453,670

Yen na Seapáine 10,161,235

749,278,148GNÓTHACHAN/CAILLTEANAS
NEAMHRÉADAITHE

Gnóthachan/Cailteanas Neamhréadaithe ar Chonarthaí Malartáin (93,079,474)

Gnóthachain/Cailteanas Neamhréadaithe ar Chonarthaí Todhchaí (Nóta 1) (1,136,604)

(94,216,078)**Iomlán, Airgead Tirim, Taiscís
agus Gnóthachain/(Cailteanais)
Neamhréadaithe****655,062,070**% de na hInfheistíochtaí Iomlána **4.90%**

Punann Infheistíochtaí 31 Nollaig 2011

Infheistíochtaí Stiúrtha

Sealúchas | Tuairisc an Urrúis | Luach Margaidh €

INFHEISTÍOCHTAÍ STIÚRTHA

512,610,370,821	Gnáthscaireanna Bhainc-Aontas Éireann	3,895,838,819
3,500,000,000	Scaireanna Tosaíochta Bhainc-Aontas Éireann	2,223,550,000
4,512,323,039	Gnáthscaireanna Bhanc na hÉireann	370,010,489
1,837,041,304	Scaireanna Tosaíochta Bhanc na hÉireann	1,472,572,309

Iomlán na hInfheistíochtaí Stiúrtha **7,961,971,617**% de na hInfheistíochtaí Iomlána **59.60%**Iomlán na hInfheistíochtaí **13,359,841,906**% de na hInfheistíochtaí Iomlána **100.00%**

Nóta 1 Todhchaíochtaí Oscailte 31 Nollaig 2011

Conarthaí	Tuairisc an Urrúis	Ceangaltas €	Gnóthachan/ (Cailteanas) Neamhréadaithe €
784	CAC 40 Euro Index Contracts (Ag éag Eanáir 2012)	24,300,080	517,440
134	Dax Index Contracts (Ag éag Márta 2012)	19,570,700	194,300
2,400	Dow Jones Euro Stoxx 50 Contracts (Ag éag Márta 2012)	53,462,665	1,929,335
(65)	Euro Bobl Contracts (Ag éag Márta 2012)	(8,123,050)	(9,100)
(30)	Euro Bund Contracts (Ag éag Márta 2012)	(4,167,900)	(3,300)
702	FTSE 100 Contracts (Ag éag Márta 2012)	(45,659,892)	(865,572)
15	FTSE/JSE Top 40 Contracts (Ag éag Márta 2012)	415,426	(6,336)
81	FTSE/MIB Contracts (Ag éag Márta 2012)	6,115,500	5,265
(198)	Hang Seng Contracts (Ag éag Eanáir 2012)	(18,348,513)	169,784
111	IBEX 35 Contracts (Ag éag Eanáir 2012)	9,264,645	143,715
9	Kospi2 Contracts (Ag éag Márta 2012)	750,096	(33,671)
(62)	MSCI Singapore Contracts (Ag éag Eanáir 2012)	(2,238,326)	24,330
1,145	MSCI Taiwan Contracts (Ag éag Eanáir 2012)	(22,171,581)	(261,180)
(471)	Nikkei 225 Contracts (Ag éag Márta 2012)	(20,118,563)	235,030
(311)	OMX 30 Contracts (Ag éag Eanáir 2012)	(3,339,882)	(111,408)
(690)	Russell 2000 Mini Industries Contracts (Ag éag Márta 2012)	(38,915,488)	(482,611)
4,051	S&P 500 Mini Contracts (Ag éag Márta 2012)	(193,161,313)	(2,923,493)
(122)	S&P/TSE 60 Contracts (Ag éag Márta 2012)	(12,412,704)	(122,415)
62	SGX CNX Nifty Contracts (Ag éag Eanáir 2012)	457,822	(14,493)
(221)	SPI 200 Contracts (Ag éag Márta 2012)	(18,164,800)	712,175
136	Swiss SMI Contracts (Ag éag Márta 2012)	(6,357,963)	(231,705)
4	Topix Index Contracts (Ag éag Márta 2012)	293,313	(2,695)
Iomlán na dTodhchaíochtaí		<u>(278,549,726)</u>	<u>(1,136,604)</u>

Gluais

Dearbh-Thoradh Infheistíochtaí a éilíonn toradh dearfach i ngach cúinse margaidh

Bainistíocht Ghníomhach Bainistíocht Infheistíochta ina ndéanann an bainisteoir iarracht feidhmíocht níos fearr ná innéacs sonrach margaidh bhaint amach..

Sócmhainní Malartacha Sócmhainní ar bith a ndéanann ciste infheistíocht iontu, seachas cothromas luaite, bannaí, agus airgead tirim.

Tagarmharc Tomhas a ndéantar feidhmíocht infheistíochta punainne a mheas ina choinne. Tomhaistear sainorduithe infheistíochta an CNP i gcoinne an toradh innéacs don mhargadh ábhartha go ginearálta.

Ceannach thar barr amach gnó atá bunaithe cheana a cheannach.

Tráchtarraí téarma cineálach do amhábhair thrádála ar nós ola, gás, miotail thionsclaíocha agus luachmhara agus táirgí talmhaíochta.

Bannaí Corparáideacha Bannaí atá eisithe ag cuideachta. Bíonn toradh níos fearr de ghnáth ar bhannaí corparáideacha ná ar bhannaí rialtais mar gheall ar riosca méadaithe creidmheasa agus leachtacht níos ísle.

Cionroinnt Dhinimiciúil Sócmhainní Straitéis infheistíochta a dhéanann iarracht torthaí a mhéadú agus riosca a laghdú trí chionroinnt a bhogadh idir aicmí sócmhainní de réir mar a athraíonn tosca an mhargaidh.

Éagsúlú An próiseas ina ndéantar infheistíochtaí a scaipeadh thar aicmí difriúla sócmhainní chun riosca a laghdú.

EAPE Tagraíonn sé seo don limistéar tíreolaíoch ina bhfuil An Eoraip, an Astraláis agus an Cianoirthear. Is iad seo na réigiúin is mó forbairt ar domhan lasmuigh de Mheiriceá Thuaidh.

Cothromais Mhargáí atá ag Teacht chun Cinn Cothromais luaite ar stocmhalartáin i dtíortha atá ag forbairt.

Cúinsí TSR Cúinsí timpeallachta, sóisialta agus rialachais, a d'fhéadfadh dul i gciann ar fheidhmíocht fhadtéarmach cuideachtaí.

Sócmhainní Airgeadais Sócmhainní ar nós bannaí nó taiscí bainc, mar a mbíonn nádúr conartha ag an ráta toraidh agus nach n-ardaíonn a luacha le boilsciú.

Caomhnóir Domhanda An t-aonán, mórbhanc de ghnáth, atá freagrach as socrú bearta (airgead/urrúis a sheachadadh maidir le ceannach/díol sócmhainní chiste) agus as sócmhainní ciste a choimeád.

Léaslíne Infheistíochta An tréimhse ama a bhfuil infheisteoir ag súil le punanna infheistíochta a chothabháil.

Leachtacht An éascaíocht lenar féidir infheistíochtaí a thrádáil sa mhargadh. De ghnáth éilíonn infheisteoirí préamh nó toradh breise ar nós sócmhainní nach bhfuil chomh leachtach a choinneáil..

Maoín Liostaithe Cuideachtaí maoine agus feithiclí infheistíochta a bhfuil a scaireanna á dtrádáil ar stocmhalartán

Innéacs an Mhargaidh Ionadaí ar son luach agus ráta toraidh ar mhargadh áirithe bunaithe ar luachanna líon sonraithe de chuideachtaí nó d'aonáin eile sa mhargadh sin.

Bainistíocht Neamhghníomhach Bainistíocht Infheistíochta ina ndéanann an bainisteoir iarracht macasamhail innéacs sonrach margaidh bhaint amach.

Íoc mar a Théann tú Modh chun costais sochair phinsin a mhaoiniú ón sreabhadh airgid reatha, nuair nach ndéantar aon réamh-mhaoiniú ar shochair. Mar shampla, maoiníonn an Stát pinsin phoiblí as cánachas agus ranníocaíochtaí árachas sóisialaigh.

Cothromas Príobháideach Infheistíocht i ngnólachtaí neamhluaite, lena n-áirítear ceannach thar barr amach agus caipiteal fiontair.

Céadrogha ar dhíol Conradh díorthach a thugann an ceart don úinéir, gan a bheith ina oibleagáid, bunsócmhainne a dhíol ag praghas réamhaontaithe ar dháta sonrach éaga.

Cothromais Luaite Scaireanna cuideachta atá luaite ar stocmhalartán.

Sócmhainní Réadacha Sócmhainní, ar nós cothromais, maoine agus tráchtarraí, ina mbíonn an ráta toraidh, sa bhfadtéarma, nasctha le ráta fáis na heacnamaíochta agus ina bhfuiltear ag súil go n-ardóidh luachanna le boilsciú..

REITS Iontaobhais infheistíochta in eastát réadúil

Diallas Caighdeánach Tomhas staidrimh a léiríonn éagsúlacht toraidh. Bheifí ag súil go ndéanfadh punann infheistíochta le toradh ionchasach de 10% agus diallas caighdeánach de 5% toradh idir 5% agus 15% a sheachadadh timpeall dhá thríen den am.

Cionroinnt Straitéiseach Sócmhainní An meascán fadtéarmach sócmhainní a roghnaíonn infheisteoir chun na cuspóirí toraidh agus/nó dliteanais atá uaidh nó uaithe a bhaint amach laistigh de leibhéil inghlactha.

Earráid Rianaithe An diallas caighdeánach ionchasach sa difríocht idir fheidhmíocht phunann infheistíochta agus an t-innéacs ábhartha margaidh. Dá airde an earráid rianaithe, is ea is mó an difríocht idir comhurrúis an phunann infheistíochta agus urrúis innéacs an mhargaidh.

Caipiteal Fiontair Airgeadas a sholáthar do chuideachtaí nua agus do chuideachtaí atá ag teacht chun cinn.

Luaineacht Inathraitheacht i bpraghas sócmhainne thar am. Tá an dóchúlacht ann go mbeidh sócmhainní réadacha, ar nós cothromas, níos luainí ná sócmhainní airgeadais, ar nós bannaí, thar tréimhsí gearra ama, ach sa bhfadtéarma, is féidir leis an infheisteoir a bheith ag súil le haisíoc breise as an luaineacht mhéadaithe seo mar gheall ar thoradh breise.

Toradh An ráta bliantúil toraidh a bhíonn ar bhanna (lena n-áirítear idir ús agus chaipiteal).

Gníomhaireacht Bainistíochta an Chisteáin Náisiúnta Faisnéis Chorparáideach

Príomhfheidhmeannach
John C. Corrigan

Aonad CNP

Stiúrthóir
Eugene O'Callaghan

Leas-Stiúrthóir
Nick Ashmore

Ceann Maoine
Brendan O'Regan

Ceann Punainne, Straitéis agus Infheistíochtaí Creidmheasa
Peter Haran

Rúnaí an Choimisiúin
Gemma Bannon

Airgeadas & Dí

Stiúrthóir, Airgeadas Teicneolaíocht & Riosca
Brendan Murphy

Rialtóir Airgeadais
Barry Keogh

Cuntasóir Sinsireach Ciste
Mark McCrone

Ceann Dí
Andrew O'Flanagan

Comhairleoir Sinsireach Dí
Jane Meehan

Sonraí Teagmhála

Seoladh: Áras an Stáitchiste, Sráid na Canáile Móire, Baile Átha Cliath 2, Éire

Teil: +353 1 6640800


Facs: +353 1 6766483

Ríomhphost: info@nprf.ie

Idirlíon: www.nprf.ie



Coimisiún an Chúlchiste Náisiúnta
Pinsean



Áras an Stáitchiste,
Sráid na Canáile Móire, Baile Átha Cliath 2

Teileafón: 353 1 664 0800

Facs: 353 1 676 6483

Ríomhphost: info@nprf.ie

Idirlíon: www.nprf.ie