



Tarif 2021 Export



LAMMHULTS
SPACE MATTERS

SOMMAIRE

CONDITIONS DE VENTE	3	SIÈGES SUR POUTRES	
GROUPE DE PRIX TISSU/CUIR	4	ADDIT	97
INFORMATIONS DE CONTACT	5	AREA	100
APERÇU DES COULEURS & DES MATÉRIAUX	6	AREA RADIUS	104
APERÇU DE DOCUMENTATION		SUNNY	106
ENVIRONNEMENTALE	10	TEIUS	109
CHAISES & FAUTEUIL BRIDGES		TABLES	
ADD	15	ADD	111
ADD MOVE	16	ADD CABLE TABLE	112
ADD WORK	17	ARCHAL T	113
ARCHAL	18	ARCHAL X	116
ARCHAL XL	21	ATTACH	118
CAMPUS	24	CAJAL	122
CAMPUS AIR	29	CAMPUS	124
CAROUSEL	34	CAMPUS CAFÉ	127
COMET	35	CARGO	129
COMET SPORT	38	CHICAGO	130
GRADE	41	COOPER	131
GRADE PLUS	51	FUNK	133
PENNE	55	PONTO	144
PLANKA	57	QUICKLY	146
SPIRA	58	ÉLECTRIFICATION	154
TRIOO	63		
X75-2	66	ACCESSOIRES	
 		ADD	155
TABOURETS & TABOURETS DE BAR		BOSS & MINI BOSS	157
ADD	67	S70-12	158
ADD MOVE	70	STAND BY	159
ADD WORK	72		
CAMPUS	73		
CAMPUS AIR	77		
COMET SPORT	79	ATTENTION!	
DEXTER	80	Tous les choix supplémentaires sont toujours répertoriés	
GRADE	81	à la fin de chaque produit.	
S70-3	84		
TABURETT	85	Les produits avec des options écolabellisées sont mar-	
 		qués des symboles suivants:	
FAUTEUILS & CANAPÉS			
APERI	87		
CAJAL	88		
CHICAGO	89		
CINEMA	90		
CLUB	91		
CORSO	92		
PORTUS	93		
S70-4 & S70-5	96		

CONDITIONS DE VENTE

TARIFS EXPORT

Valables à partir du 1er avril 2021.

PRIX & CONDITIONS GÉNÉRALES DE VENTE

Annule et remplace tous les précédents. Prix établis en EURO, hors TVA.

Envoyer toutes les commandes à: order@lammhults.se

CONDITIONS DE PAIEMENT

Paiement 30 jours net, ou suivant accord préalable. Après l'échéance nous nous réservons le droit de débiter 2% d'intérêt du retard par mois. Pour des montants importants, une garantie bancaire ou un paiement sécurisé peut être demandé.

PAIEMENT

Virement SWIFT à Danske Bank, Sweden Branch, Stockholm

IBAN: SE951200000012133600213

BIC/SWIFT: DABASESX

Les paiements par chèque ne sont plus acceptés.

RESERVE DE PROPRIETE

Les marchandises demeurent notre propriété jusqu'au règlement complet. Le transfert de propriété des biens vendus est subordonné au paiement du prix. (Loi no 85-98 du 25 janvier, art 121).

POIDS ET VOLUMES

Les poids donnés sont net (kg) par produit. Les volumes donnés sont approx., emballage inclus.

CONDITIONS DE LIVRAISON

Supplément de 95 /HT net pour date spécifique de livraison. Contact téléphonique avant livraison: 10 € net. Les demandes spéciales, comme temps spécifique de livraison, stockage, rechargement, besoin d'un type de camion particulier seront chiffrées et facturées en sus. Supplément de 200 EURO pour une livraison directe en site. Quand livraison directe au client final, il est la responsabilité du détaillant à assurer qu'il est possible de livrer sur place avec un poids lourd avec remorque. Si cela n'est pas possible d'après le transporteur, un supplément de transport sera facturé. L'étiquetage des marchandises qui s'écarte de la norme de Lammhults est fait conformément à l'accord et peut entraîner un coût supplémentaire.

TRANSPORT

Livraison gratuite pour les commandes dont la valeur nette est supérieure à €1.370 Des frais administratifs et de transport de €80 nets sont facturés sur les commandes inférieures à cette valeur.

CHANGEMENT OU ANNULATION

La confirmation de commande contient tous les ordres de la commande et doit être examinée par l'acheteur dans les 24 heures qui suivent sa réception. Sauf avis contraire et notification de l'acheteur, nous considérerons une fois ces 24h passées, que la confirmation de commande a été approuvée. En cas de modification de la commande après une confirmation approuvée, des frais de 120 EURO nets seront facturés, en plus des éventuels frais de matériaux et de main d'œuvre. À noter que certains matériaux peuvent être commandés immédiatement après une confirmation de commande approuvée.

En cas d'annulation de la commande validée par l'acheteur, les conditions suivantes s'appliquent :

- Plus de 16 jours avant la livraison, les frais de main d'œuvre seront facturés. Pour les produits non-standard, 50% du prix net indiqué sera facturé.
- 6-15 jours avant la livraison, 50% du prix net sera facturé
- 0-5 jours avant la livraison, 75% du prix net sera facturé

Nous nous réservons le droit d'apporter des modifications à la construction sans préavis.

GARANTIE

Lammhults garantit l'acheteur initial de produits standard pour une période de 5 ans, à partir de la date de facture initiale, contre tout vice de fabrication ou de matériaux. La tapisserie est garantie 1 an.

Les chaises et bridges Campus sont garantis 10 ans. Les tabourets Campus et la gamme Campus Air, chaise, bridge, tabouret, sont garantis 5 ans. Tous les accessoires sont garantis 5 ans.

Nous offrons 10 ans de garantie sur tous les modèles empilables Spira (hors siège et dossier en polyuréthane.)

Pour des produits spéciaux ou modifiés, la garantie est de 1 an.

La garantie de Lammhults ne couvre pas l'usure normale, la tapisserie, les matériaux client ou tout autres matériaux provenant d'un tiers, les effets de températures extrêmes, l'usage en extérieur ou dans des conditions environnementales inhabituelles.

Note! Dans le cas de compléments de commandes pour des chaises et tables en placages ou teintes, des variations de couleurs et teintes interviendront dues au fait que placages et teintes sont influencées par le temps.

RECLAMATION ET AVARIES DUES AUX TRANSPORT

En cas de réclamation ou avaries dues aux transport, utiliser le formulaire prévu. Prière de nous contacter au 0046 472 269500 ou claims@lammhults.se pour le recevoir.

Aucune réclamation ne sera traitée avant que Lammhults ait réceptionné le formulaire dûment rempli, accompagné de photos. Lammhults peut être amené à demander le retour du produit pour étude.

Lorsque Lammhults aura approuvé la réclamation, le produit sera réparé ou échangé. Pour les avaries dues au transport les conditions suivantes s'appliquent:

A. Les dommages évidents sur les marchandises ou leur emballage doivent être notifiés par écrit sur le bon de transport et contresignés par le chauffeur. Les dommages aux produits doivent être notifiés par écrit immédiatement à Lammhults. Sans ces documents écrits aucune réclamation ne pourra être acceptée.

B. Les dommages cachés, non évidents à réception ou dus à un volume de livraison trop important, doivent être notifiés à Lammhults par écrit dès qu'ils apparaissent et ceci dans les 6 jours suivant la réception. Si un contrôle complet ne peut être effectué, le document de transport doit être signé avec la mention "Marchandise non vérifiée" contresignée par le chauffeur.

Tout dommage dans les cas A ou B doivent être déclarés accompagnés d'une photographie afin d'accélérer la prise en charge de la réclamation.

DOMMAGES ET LITIGES

Lammhults n'est responsable que des pertes directes, et toute indemnisation payable au titre de l'accord entre les parties ne peut en aucun cas dépasser 2 000 EURO. L'accord entre les parties sera régi par le droit matériel suédois, la Convention des Nations Unies sur les contrats de vente internationale de marchandises étant expressément exclue. Toute réclamation, controverse ou tout litige opposant les parties sera soumis(e) en dernier ressort à la compétence des tribunaux suédois. Seul le tribunal du district de Växjö sera compétent en première instance.

CERTIFICATION ENVIRONNEMENTALE LAMMHULTS est certifié SS-EN ISO 14001 & SS-EN ISO 9001 Pour davantage de détails, cf www.lammhults.se



GROUPE DE PRIX TISSU/CAIR

A

Excl. tissu

B

Blazer	CA
Blues	NE
Breeze	GA
Crisp	GA
Easy	SV
Fame	GA
Gamut	VE
Heidal	GU
Jazz	NE
Khaki	SV
Lido	NE
Lido Trend	NE
Mainline Flax	CA
Medley	GA
Messenger	MA
Remix	KV
Samar	VE
Semi	SV
Stella	NE
Step	GA
Step Melange	GA
Synergy	CA

C

Amdal	GU
Atlas	KV
Bardal	GU
Breeze Fusion	GA
Brink	SV
Canvas 2	KV
Capture	GA
Clara 2	KV
Fame Hybrid	GA
Flex	SV
Front 2	SV
Gaja Classic	GA
Harmony	GA
Harper	SV
Lani	VE
Luna 2	GA
Mingel	SV
Rami	SV
Rami Plus	SV
Revolt	SV
Rock	SV
Steelcut 2	KV
Tableau	SV
Tonica	KV

D

Balance	SV
CrissCross	GA
Divina 3	KV
Forest Nap	KV
Hallingdal	KV
Moss	SV
Steelcut Trio	KV

E

Billiard Cloth	VE
Divina MD	KV
Divina Melange	KV
Harald	KV
Hero	KV
Lila	KV
Melange Nap	KV
Raas	KV
Re-wool	KV
Rime	KV
Sunniva 3	KV
Tonus 4	KV
Twill Weave	KV

F

Cuir Elmo Nordic	ELMO
99008, 11386, 00105, 93009, 00385, 53374, 43404	

G

Cuir Elmo Rustical	ELMO
99991, 93327, 53069	

FOURNISSEURS DE TISSUS

BO	Bogesund
CA	Camira
ELMO	Elmo
GA	Gabriel
GU	Gudbrandsdalens
KV	Kvadrat
MA	Maharam
NE	Nevotex
SV	Svensson
VE	Vescom

METRAGE REQUIS

Le métrage en tissu client indiqué au tarif est pour des tissus unis. Autres tissus ou cuirs, possible prix sur demande.

Tissus marqués en caractères **gras** correspondent à la norme environnementale Européenne Label Ecologique ou sont contrôlés suite à ÖKO TEX Standard 100.

Presque tous les tissus remplissent la norme au feu SS-EN 1020-1,2.

TISSU CLIENT

Pour les commandes en tissu client un supplément de 100 EURO/HT net par tissu et/ou couleur. Nous envoyer un échantillon préalable en précisant la largeur et la répétition du motif si nécessaire. SVP contrôler les indications de tissu nécessaire.

INFORMATIONS DE CONTACT

SIÈGE SOCIAL

Lammhults Möbel AB
Växjövägen 41
SE-363 45 LAMMHULT
Suède

Adresse postale:
Lammhults Möbel AB
Box 26
SE-363 03 LAMMHULT
Suède

Téléphone +46 472 26 95 00

info@lammhults.se
www.lammhults.se

SHOWROOM STOCKHOLM

Adolf Fredriks Kyrkogata 15
SE-111 37 STOCKHOLM
Suède

Téléphone +46 472 26 95 00

SHOWROOM COPENHAGEN

Sankt Jørgens Allé 5, 2. sal th,
DK-1615 COPENHAGEN
Danemark

Téléphone +45 24 59 89 59

SHOWROOM GOTHENBURG

Studio L6
Lasarettsgatan 6
SE-411 19 GOTHENBURG
Suède

Téléphone +46 31 13 83 90

SHOWROOM OSLO

Pilestredet 75c, inngang 38
NO-0354 OSLO
Norvège

Téléphone +47 48 24 41 98

SHOWROOM MALMÖ

Skeppsbron 3
SE-211 20 MALMÖ
Suède

Téléphone +46 70 928 11 15

SHOWROOM LONDON

3 Albemarle Way
Clerkenwell London, EC1V 4JB
Royaume-Uni

Téléphone +44 208 854 4229

SHOWROOM PARIS

5 bis rue Gabriel Laumain
FR-75010 PARIS
France

Téléphone +33 609 782 730

SHOWROOM WOERDEN

Polanerzandweg 1
NL-3446 CC WOERDEN
Pays-Bas

Téléphone +31 348 44 33 23

APERÇU DES COULEURS & DES MATÉRIAUX


LAQUES EPOXY

Les structures laquées époxy sont proposées dans les couleurs standard blanc, gris et noir. Pour les structures laquées époxy lisse, les couleurs standard sont le blanc 890, le gris 876 et le noir 800. Pour les structures laquées époxy texturée, les couleurs standard sont le blanc 894, le gris 875 et le noir 801.

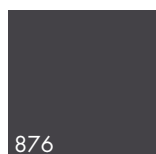
De plus, nous proposons un certain nombre de couleurs via notre gamme **Select Color** pour un coût supplémentaire. Si vous voulez un revêtement texturé au lieu d'une laque lisse, le prix de Select Color s'applique. Indiquez le code couleur à 3 chiffres lors de la commande.

Pour d'autres couleurs que ces standards, contactez order@lammhults.se pour un devis.


STANDARD - LISSE



890
RAL 9016
Blanc mat




876
RAL 7022
Graphite




800
RAL 9005
Noir


STANDARD - TEXTURÉE



894
RAL 9016
Blanc neige




875
NCS 8000-N
Graphite




801
RAL 9005
Noir


SELECT COLOR - LISSE




892
RAL 9010
Blanc




895
RAL 9002
Blanc/gris




872
NCS S5000-N
Gris



870
Aluminium



862
NCS S2005-G70 Y
Kaki




840
NCS S4005-Y20R
Beige



810
RAL 1003-GL
Jaune




811
RAL 2000
Orangé jaune




830
RAL 3000-GL
Rouge




832
NCS S4050 Y90R
Rouge sombre




852
NCS S4020-B50G
Bleu vert




850
RAL 5003
Bleu




806
RAL 5004
Bleu noir



864
NCS S1515 G60Y
Pistache




860
RAL 6001-GL
Vert




863
NCS S8010-B30G
Vert noir


SELECT COLOR - TEXTURÉE




891
RAL 9002
Blanc/gris




853
RAL 5014
Bleu tourterelle




812
RAL 1032
Jaune genêt




808
RAL 3007
Rouge noir




877
RAL 6006
Olive gris



841
RAL 8014
Brun sépia



878
Zinc




842
Bronze


Sous réserve que les coloris peuvent diverger avec les produits finaux.

Tarif LAMMHULTS 2021 prix établis en EURO/HT


TEINTES BOIS




Noir



Blanc/gris




Graphite




Beige gris


PLACAGE



Bouleau




Chêne



Frêne

MELAMINÉ



RAL 9002
Blanc/gris



NCS S0502-Y
Blanc



NCS S8000-N
Graphite




NCS S9000-N
Noir PerfectSense Mat

STRATIFIÉ HAUTE PRESSION



NCS S1000 N
Blanc/gris



NCS 0502-G50Y
Blanc

STRATIFIÉ COMPACT




NCS S0502-G
Blanc, chants noir




NCS S8502-B
Noir, chants noir

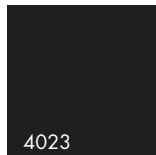
LINOLEUM




4176
Mushroom



4166
Charcoal



4023
Nero




4178
Iron

Sous réserve que les coloris peuvent diverger avec les produits finales.

Tarif LAMMHULTS 2021 prix établis en EURO/HT

ELMO NORDIC CUIR




00105

Blanc




00385

Coquille d'oeuf




11386

Gris foncé




99008

Noir




43404

Marron clair



53374


Marron



93009


Marron foncé

ELMO RUSTICAL CUIR




99991

Noir



93327


Dark marron



53069

Marron

CAMPUS AIR



NCS S1000-N
Blanc



NCS S9000-N
Noir



NCS S3500-N
Gris clair



NCS S6000-N
Gris



NCS S4020-B50G
Bleu vert



NCS S5030-R90B
Bleu




NCS S2070-Y50R
Orange




NCS S3060-Y90R
Rouge

CORSO



Noir




Toile de lin nature


Sous réserve que les coloris peuvent diverger avec les produits finales.

Tarif LAMMHULTS 2021 prix établis en EURO/HT

GRADE
COQUE & STRUCTURE




895
RAL 9002
Blanc/gris



876
NCS S8000-N
Graphite



840
NCS S4005-Y20R
Beige




852
NCS S4020-B50G
Bleu vert




832
NCS S4050-Y90R
Rouge sobre

GRADE PLUS
COQUE & STRUCTURE




895
RAL 9002
Blanc/gris




876
NCS S8000-N
Graphite



840
NCS S4005-Y20R
Beige




832
NCS S4050-Y90R
Rouge sobre



800
NCS S9000-N
Noir

PENNE



NCS S 0502-Y
Blanc



NCS S 3502-Y
Gris



NCS S 9001-G
Noir

STANDBY



Noir



Gris



Rouge



Blanc

TABURETT



NCS S1000-N
Blanc



NCS S9000-N
Noir



NCS S3500-N
Gris clair




NCS S2070-Y50R
Orange



NCS S3060-Y90R
Rouge


X75-2



Noir



Gris













Toile de lin nature































Sous réserve que les coloris peuvent diverger avec les produits finales.

Tarif LAMMHULTS 2021 prix établis en EURO/HT

















APERÇU DE DOCUMENTATION ENVIRONNEMENTALE












































	DÉCLARATION ENVIRONNEMENTALE PRODUIT	LEED DOCUMENT	LE NORDIC SWAN ECOLABEL*	MÖBELFAKTA**
Add chaise / tabouret Add Move chaise / tabouret Add Work chaise / tabouret		●	●	Add tabouret sans dossier avec assise garnie. Lacqué en couleur standard.** Add, Add Move & Add Work chaise & tabouret. En combinaison avec dossier, le dossier doit être garnie. **
Archal chaise / fauteuil bridge		●	●	Archal chaise/fauteuil bridge avec base 4 branches.**
Archal XL chaise / fauteuil bridge Archal XL Lounge		●	●	Archal XL chaise/fauteuil bridge et Archal XL Lounge.**
Campus chaise / fauteuil bridge avec 4 pieds		●	●	Campus chaise/fauteuil bridge lacqué en couleur standard avec assise et dossier en bouleau ou chêne naturel ou bouleau teinté (excl. noir) et avec assise ou assise et dossier garnie. **
Campus chaise / fauteuil bridge avec piètement traineau		●	●	Campus chaise lacqué en couleur standard avec assise et dossier en bouleau ou chêne naturel ou bouleau teinté (excl. noir) et avec assise ou assise et dossier garnie. **
Campus Air chaise / fauteuil bridge avec 4 pieds et piètement traineau		●	●	Campus Air chaise/fauteuil bridge (excl. orange)
Carousel fauteuil bridge		●	●	Carousel fauteuil bridge. **
Comet chaise / fauteuil bridge		●	●	Comet chaise/fauteuil bridge avec base 5 branches pivotant incl. roulettes. Accoudoirs laqués.**
Comet Sport chaise / fauteuil bridge		●	●	Comet Sport chaise/fauteuil bridge. Excl. pieds en bois teinté noir. Accoudoirs laqués.**
Grade chaise / fauteuil bridge		●	●	Grade chaise/fauteuil bridge. Note! Pieds en bois seulement en frêne naturel or teinté blanc. Les accoudoirs sur base pivotante doivent être laqué. **
Grade Plus fauteuil bridge		●	●	
Penne chaise / fauteuil bridge		●	●	Penne chaise/fauteuil bridge. Excl. pieds, assise et dossier en Noyer ou teinté noir.
Planka chaise		●	●	

















Spira chaise / fauteuil bridge				Spira chaise/fauteuil bridge avec 4 pieds, laqué en couleur standard avec assise garnie et dossier en bouleau ou frêne naturel ou teinté (excl. noir) ou assise garnie.**	Spira chaise/fauteuil bridge avec 4 pieds ou piètement pivotante avec assise garnie et dossier en bouleau ou frêne naturel ou teinté (excl. noir) ou assise garnie.**
Trio chaise / fauteuil bridge					Trio 
X75-2 fauteuil bridge					

Add tabouret & tabouret de bar Add Move Add Work				Add tabouret sans dossier avec assise gar- nie. Lacqué en couleur standard.**	Add, Add Move & Add Work tabouret & tabouret de bar. En combinaison avec dossier, le dossier doit être garnie. **
Campus tabouret de bar					Campus tabouret de bar avec assise et dossier en bouleau ou chêne naturel ou bouleau teinté (excl. noir) et avec assise ou assise et dossier garnie. **
Campus Air tabouret de bar					Campus Air tabouret de bar (excl. orange) 
Comet Sport tabouret de bar					Comet Sport tabouret de bar ** 
Dexter tabouret					Dexter tabouret 
Grade tabouret de bar					Grade tabouret de bar ** 
S70-3 tabouret de bar					S70-3 tabouret avec assise en bouleau naturel ou garnie. 
Tabouret tabouret & tabouret de bar					Tabouret tabouret H46** 

Aperi fauteuil & sofa 				Aperi fauteuil et sofa** 
Cajal fauteuil & sofa 				Cajal fauteuil et sofa** 
Chicago fauteuil 				
Cinema fauteuil & sofa 				Cinema fauteuil ** 
Club fauteuil 				Club fauteuil ** 
Corso fauteuil 				Corso 
Portus fauteuil & sofa 				Portus repose-pied, fauteuil et sofa ** 
S70-4 fauteuil & S70-5 sofa 				S70-4 fauteuil et S70-5 sofa. Piètement laqué. ** 
Corso fauteuil & sièges modulaires 				Sunny fauteuil 

Addit sièges modu- laires 				Addit sièges modulaires avec piètement laqué ** 
Area sièges modulaires 				Area sièges modulaires (excl. repose-pied 60° & fauteuil) ** 
Area Radius sièges modulaires 				Area Radius sièges modulaires ** 
Teius sièges modulaires 				Teius avec ou sans dossier. ** 

Add table					Add table 
Add Cable table (Non disponible en France)					
Archal T table				Archal T table en mélaminé blanc/gris, bouleau ou graphite ou stratifié Formica Collection Colors.	Archal T table en mélaminé blanc/gris, bouleau ou graphite, linoléum ou stratifié Formica Collection Colors.
Archal X table					Archal X table en mélaminé blanc/gris, bouleau ou graphite, linoléum ou stratifié Formica Collection Colors.
Attach table				Attach table en mélaminé blanc/gris ou stratifié Formica Collection Colors	Attach table en mélaminé blanc/gris, linoléum ou stratifié blanc.
Cajal table					Cajal table avec plateau en linoléum ou marbre.
Campus table					Campus table en mélaminé blanc/gris.
Campus Café table					
Cargo trolley					
Chicago trolley					Chicago avec étagères en stratifié compact.
Cooper table					Cooper table en stratifié compact blanc.
Funk table				Funk table en mélaminé blanc/gris ou graphite.	Funk table en mélaminé blanc/gris ou graphite.
Ponto table					Ponto table avec plateau en linoléum ou stratifié Formica Collection Colors. Piètement en Frêne naturel ou teinté (excl. noir.)
Quickly table				Quickly table avec piètement laqué (sauf pied en T) avec plateau Flexible en stratifié ou plateau Basic en mélaminé.	Quickly table avec plateau Flexible en stratifié ou plateau Basic en mélaminé.

Add porte manteau, présentoir à magazines & présentoir 				Add porte manteau, présentoir à magazines & présentoir 
Boss & Mini Boss corbeille à papier 				
S70-12 porte manteau 			S70-12 porte manteau 	S70-12 porte manteau 
Standby barre 				Standby barre 

Le Nordic Swan Ecolabel est un label de type 1, comme le label écologique de l'UE.
Vous trouverez plus d'informations sur <https://www.svanen.se/en/>

**Toute garniture doit être approuvée conformément au label écologique de l'UE ou à la norme STANDARD 100 by OEKO-TEX® et répondre aux exigences de Möbelfakta selon les normes suivantes: SS-EN ISO 12947-2:2017*, SS-EN ISO 12945-2:2000, SS-EN ISO 105-B02:2014, SS-EN ISO 13936-2:2004 alt. SS-EN ISO 13936-3:2007, SS-EN ISO 105-X12:2016, SS-EN ISO 105-C06:2010, SS-EN ISO 105-D01:2010, SS-EN ISO 105-E16:2007, SS-EN ISO 105-E04:2013 & EN ISO 5077:2008.

Tous les produits certifiés Möbelfakta répondent aux exigences suivantes :

SIEGES

- Robustesse, durabilité et sécurité : EN 16139:2013
- Résistance de surface : EN 12720 :2009+A1:2013, EN 15186 3, EN ISO 105-E04:2013
- Classification de l'inflammabilité des meubles rembourrés EN 1021-1:2014

TABLES

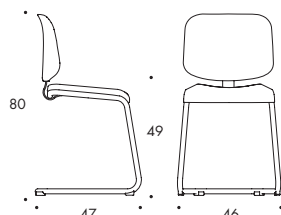
- Robustesse, durabilité et sécurité : EN 15372:2016 niveau 2
- Résistance de surface : EN 12720 :2009+A1:2013, SS 83 91 22: 2017, EN 15186 3

TOUS LES MEUBLES

- Bois certifié FSC ou PEFC
- Teneur en formaldéhyde classe E1 selon la norme EN 13986
- Pièces en plastique exemptes de produits ignifuges, d'assouplissants/de phtalates, de PVC, de pigments contenant du plomb (Pb), du cadmium (Cd), de l'étain (Sn), du mercure (Hg) ou du dioxyde de chrome (Cr VI)
- Les textiles sont certifiés Möbelfakta, conformément aux normes suivantes : EN ISO 12947-2/AC:2006 12 KPα, EN ISO 12945-2:2000, EN ISO 105-B02:2014, EN ISO 13936-2:2004 or EN 13936-3:2007, EN 105-X12:2002, EN ISO 105-06:2010, EN ISO 105-D01:2010, ISO 105-E16:2007, EN ISO 105-E04:2013
- Garnitures exemptes de produits ignifuges, d'adoucissants/de phtalates
- Traitements de surface exempts de chrome VI
- Le taux d'hydrocarbure aromatique (toluène, xylène) dans les traitements de surface ou les produits de finition n'excèdent pas 0,1 % en poids
- Les quantités appliquées des composés organiques volatiles (COV) n'excèdent pas 60h/m²
- Les produits de traitement de surface ne sont PAS répertoriés dans les classifications du risque suivantes : H300, H301, H310, H311, H330, H331, H370, H371, H372, H373, H350, H351, H340, H341 H360, H361, H334, H400, H410, H411, H412, H413.
- Adhésifs avec COV <10 % et niveau de formaldéhyde libre <0,2 %
- Les composants et le produit sont exempts de substances SVHC (appelées substances extrêmement préoccupantes ; selon la listes des candidats Reach)
- Activités conformes à la responsabilité sociale selon les principes du Pacte mondial des Nations Unies, de la Déclaration universelle des droits de l'homme de l'ONU et des principes des conventions de l'OIT sur les droits au travail



Support en tube d'acier laqué ou chromé Ø22 mm, Patins, Version non garnie, assise garnie ou Chaise entièrement garnie, Assise en bois moulé par compression avec polyuréthane noir moulé, Si assise garnie, bois moulé par compression avec mousse de polyuréthane moulée à froid, Peut être suspendue avec protection antidérapante intégrée. Hauteur : 460 mm



Poids 6.0 kg
Volume 0.19 m³

CHAISE ADD, NON GARNI

No.art.	Description	Prix
100 10 00	Chaise Add, assise et dossier en polyuréthane moulé, Piètement blanc	450
100 20 00	Chaise Add, assise et dossier en polyuréthane moulé, Piètement gris	450
100 30 00	Chaise Add, assise et dossier en polyuréthane moulé, Piètement noir	450
100 40 00	Chaise Add, assise et dossier en polyuréthane moulé, Piètement chromé	450
100 98 00	Chaise Add, assise et dossier en polyuréthane moulé, Piètement Select Color	525

CHAISE ADD, ASSISE GARNIE

Tissu nécessaire 110x130/140/150 cm

No.art.	Description	Cat. A	Cat. B	Cat. C	Cat. D	Cat. E	Cat. F	Cat. G
		01	02	03	04	05	06	07
100 10 10	Chaise Add, assise et dossier en polyuréthane moulé, Piètement blanc	440	475	480	490	505	615	640
100 20 10	Chaise Add, assise et dossier en polyuréthane moulé, Piètement gris	440	475	480	490	505	615	640
100 30 10	Chaise Add, assise et dossier en polyuréthane moulé, Piètement noir	440	475	480	490	505	615	640
100 40 10	Chaise Add, assise et dossier en polyuréthane moulé, Piètement chromé	440	475	480	490	505	615	640
100 98 10	Chaise Add, assise et dossier en polyuréthane moulé, Piètement Select Color	515	550	555	565	580	690	715

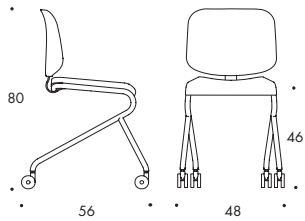
CHAISE ADD, ENTIÈREMENT GARNIE

Tissu nécessaire 110x130/140/150 cm

No.art.	Description	Cat. A	Cat. B	Cat. C	Cat. D	Cat. E	Cat. F	Cat. G
		01	02	03	04	05	06	07
100 10 20	Chaise Add, Entièrement garnie, Piètement blanc	520	550	560	570	585	715	745
100 20 20	Chaise Add, Entièrement garnie, Piètement gris	520	550	560	570	585	715	745
100 30 20	Chaise Add, Entièrement garnie, Piètement noir	520	550	560	570	585	715	745
100 40 20	Chaise Add, Entièrement garnie, Piètement chromé	520	550	560	570	585	715	745
100 98 20	Chaise Add, Entièrement garnie, Piètement Select Color	595	625	635	645	660	790	820



Support en tube d'acier laqué ou chromé Ø22 mm, Roulettes noires ou chromées, Assise en bois moulé par compression avec polyuréthane noir moulé, Dossier en polyuréthane noir moulé, Peut être suspendue avec protection antidérapante intégrée. Hauteur : 460 mm



Poids 6.0 kg
Volume 0.45 m³

CHAISE ADD MOVE, NON GARNI

No.art.	Description	Prix
101 10 00	Chaise Add Move, assise et dossier en polyuréthane moulé, Piètement blanc, Roulettes noires	520
101 20 00	Chaise Add Move, assise et dossier en polyuréthane moulé, Piètement gris, Roulettes noires	520
101 30 00	Chaise Add Move, assise et dossier en polyuréthane moulé, Piètement noir, Roulettes noires	520
101 40 00	Chaise Add Move, assise et dossier en polyuréthane moulé, Piètement chromé, Roulettes chromées	520
101 98 00	Chaise Add Move, assise et dossier en polyuréthane moulé, Piètement Select Color, Roulettes noires	595

CHAISE ADD MOVE, ASSISE GARNIE

Tissu nécessaire 110x130/140/150 cm

No.art.	Description	Cat. A	Cat. B	Cat. C	Cat. D	Cat. E	Cat. F	Cat. G
		01	02	03	04	05	06	07
101 10 10	Chaise Add Move, assise garnie et dossier en polyuréthane moulé, Piètement blanc, Roulettes noires	510	545	550	560	575	680	705
101 20 10	Chaise Add Move, assise garnie et dossier en polyuréthane moulé, Piètement gris, Roulettes noires	510	545	550	560	575	680	705
101 30 10	Chaise Add Move, assise garnie et dossier en polyuréthane moulé, Piètement noir, Roulettes noires	510	545	550	560	575	680	705
101 40 10	Chaise Add Move, assise garnie et dossier en polyuréthane moulé, Piètement chromé, Roulettes chromées	510	545	550	560	575	680	705
101 98 10	Chaise Add Move, assise garnie et dossier en polyuréthane moulé, Select Color, Piètement, Roulettes noires	585	620	625	635	650	755	780

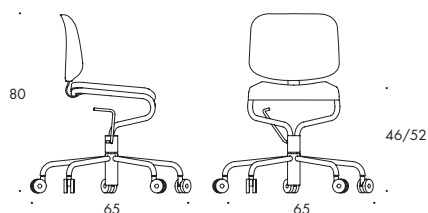
CHAISE ADD MOVE, ENTIÈREMENT GARNIE

Tissu nécessaire 110x130/140/150 cm

No.art.	Description	Cat. A	Cat. B	Cat. C	Cat. D	Cat. E	Cat. F	Cat. G
		01	02	03	04	05	06	07
101 10 20	Chaise Add Move, Entièrement garnie, Piètement blanc, Roulettes noires	590	620	630	635	655	780	805
101 20 20	Chaise Add Move, Entièrement garnie, Piètement gris, Roulettes noires	590	620	630	635	655	780	805
101 30 20	Chaise Add Move, Entièrement garnie, Piètement noir, Roulettes noires	590	620	630	635	655	780	805
101 40 20	Chaise Add Move, Entièrement garnie, Piètement chromé, Roulettes chromées	590	620	630	635	655	780	805
101 98 20	Chaise Add Move, Entièrement garnie, Piètement Select Color, Roulettes noires	660	695	705	710	730	870	905



Support pivotante en tube d'acier laqué ou chromé Ø22 mm, Hauteur réglable, Roulettes noires ou chromées, Assise en bois moulé par compression avec polyuréthane noir moulé, Dossier en polyuréthane noir moulé, Peut être suspendue avec protection antidérapante intégrée. Hauteur : 460-520 mm



Poids 8.5 kg
Volume 0.45 m³

CHAISE ADD WORK, NON GARNI

No.art.	Description	Prix
102 10 20	Chaise Add Work, assise et dossier en polyuréthane moulé, Piètement blanc, Roulettes noires	900
102 20 00	Chaise Add Work, assise et dossier en polyuréthane moulé, Piètement gris, Roulettes noires	900
102 30 00	Chaise Add Work, assise et dossier en polyuréthane moulé, Piètement noir, Roulettes noires	900
102 40 00	Chaise Add Work, assise et dossier en polyuréthane moulé, Piètement chromé, Roulettes chromées	900
102 98 00	Chaise Add Work, assise et dossier en polyuréthane moulé, Piètement Select Color, Roulettes noires	1020

CHAISE ADD WORK, ASSISE GARNIE

Tissu nécessaire 110x130/140/150 cm

No.art.	Description	Cat. A	Cat. B	Cat. C	Cat. D	Cat. E	Cat. F	Cat. G
		01	02	03	04	05	06	07
102 10 10	Chaise Add Work, assise garnie et dossier en polyuréthane moulé, Piètement blanc, Roulettes noires	890	920	930	940	955	1060	1085
102 20 10	Chaise Add Work, assise garnie et dossier en polyuréthane moulé, Piètement gris, Roulettes noires	890	920	930	940	955	1060	1085
102 30 10	Chaise Add Work, assise garnie et dossier en polyuréthane moulé, Piètement noir, Roulettes noires	890	920	930	940	955	1060	1085
102 40 10	Chaise Add Work, assise garnie et dossier en polyuréthane moulé, Piètement chromé, Roulettes chromées	890	920	930	940	955	1060	1085
102 98 10	Chaise Add Work, assise garnie et dossier en polyuréthane moulé, Piètement Select Color, Roulettes noires	1005	1040	1045	1055	1070	1175	1200

CHAISE ADD WORK, ENTIÈREMENT GARNIE

Tissu nécessaire 110x130/140/150 cm

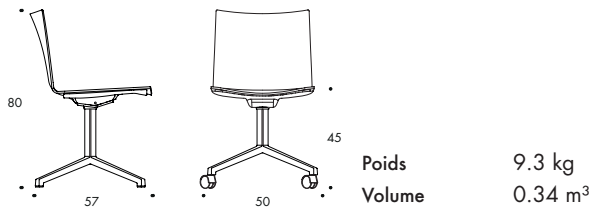
No.art.	Description	Cat. A	Cat. B	Cat. C	Cat. D	Cat. E	Cat. F	Cat. G
		01	02	03	04	05	06	07
102 10 20	Chaise Add Work, Entièrement garnie, Piètement blanc, Roulettes noires	965	995	1005	1010	1030	1135	1160
102 20 20	Chaise Add Work, Entièrement garnie, Piètement gris, Roulettes noires	965	995	1005	1010	1030	1135	1160
102 30 20	Chaise Add Work, Entièrement garnie, Piètement noir, Roulettes noires	965	995	1005	1010	1030	1135	1160
102 40 20	Chaise Add Work, Entièrement garnie, Piètement chromé, Roulettes chromées	965	995	1005	1010	1030	1135	1160
102 98 20	Chaise Add Work, Entièrement garnie, Piètement Select Color, Roulettes noires	1080	1110	1120	1130	1145	1250	1275

OPTIONS ADD MOVE/WORK

No.art.	Description	Prix
969 30 00 00	Choisir des Roulettes noires	45
969 40 00 00	Choisir des Roulettes chromées	45



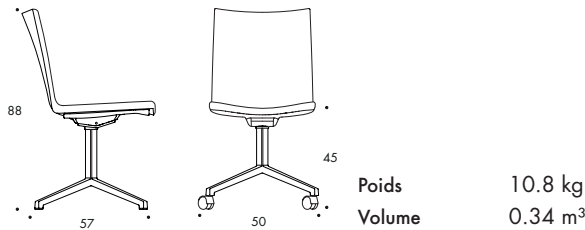
Chaise & Fauteuil avec piétement de 4 ou 5 branches en aluminium recyclé moulé, finition laque texturée blanche, gris ou noire ou en aluminium poli, Accoudoirs dans la finition assortie, Dos : court ou moyen, Support de 4 branches avec patins en standard, Roulettes en supplément, Piétement à 5 branches livré avec des roulettes, Coque de siège matelassée entièrement garnie. Options supplémentaires pour le produit sont répertoriées à la fin.



CHAISE ARCHAL, DOSSIER BAS, 4 BRANCHES

Tissu nécessaire 80x130/150cm

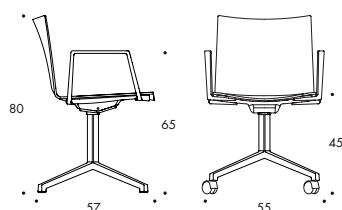
No.art.	Description	Cat. A	Cat. B	Cat. C	Cat. D	Cat. E	Cat. F
		01	02	03	04	05	06
103 10 20	Chaise Archal dossier bas, Entièrement garnie et matelassée, Piétement blanc, 4 branches	Sur devis	795	820	845	895	990
103 20 20	Chaise Archal dossier bas, Entièrement garnie et matelassée, Piétement gris, 4 branches	Sur devis	795	820	845	895	990
103 30 20	Chaise Archal, dossier bas, Entièrement garnie et matelassée, Piétement noir, 4 branches	Sur devis	795	820	845	895	990
103 60 20	Chaise Archal, dossier bas, Entièrement garnie et matelassée, Piétement en aluminium poli, 4 branches	Sur devis	850	875	900	950	1040



CHAISE ARCHAL, DOSSIER MEDIUM, 4 BRANCHES

Tissu nécessaire 105x130/150cm

No.art.	Description	Cat. A	Cat. B	Cat. C	Cat. D	Cat. E	Cat. F
		01	02	03	04	05	06
104 10 20	Chaise Archal, dossier medium, Entièrement garnie et matelassée, Piétement blanc, 4 branches	Sur devis	1055	1080	1105	1155	1250
104 20 20	Chaise Archal, dossier medium, Entièrement garnie et matelassée, Piétement gris, 4 branches	Sur devis	1055	1080	1105	1155	1250
104 30 20	Chaise Archal, dossier medium, Entièrement garnie et matelassée, Piétement noir, 4 branches	Sur devis	1055	1080	1105	1155	1250
104 60 20	Chaise Archal, dossier medium, Entièrement garnie et matelassée, Piétement en aluminium poli, 4 branches	Sur devis	1110	1135	1160	1210	1300

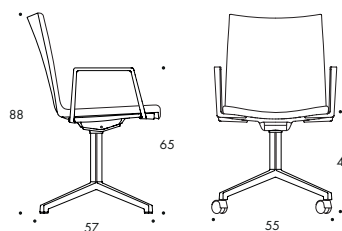


Poids 10.8 kg
Volume 0.34 m³

BRIDGE ARCHAL, DOSSIER BAS, 4 BRANCHES

Tissu nécessaire 80x130/150cm

No.art.	Description	Cat. A	Cat. B	Cat. C	Cat. D	Cat. E	Cat. F
		01	02	03	04	05	06
106 10 20	Bridge Archal, dossier bas, Entièrement garnie et matelassée, Piètement blanc, 4 branches	Sur devis	855	880	910	960	1050
106 20 20	Bridge Archal, dossier bas, Entièrement garnie et matelassée, Piètement gris, 4 branches	Sur devis	855	880	910	960	1050
106 30 20	Bridge Archal, dossier bas, Entièrement garnie et matelassée, Piètement noir, 4 branches	Sur devis	855	880	910	960	1050
106 60 20	Bridge Archal, dossier bas, Entièrement garnie et matelassée, Piètement en aluminium poli, 4 branches	Sur devis	935	965	985	1040	1130

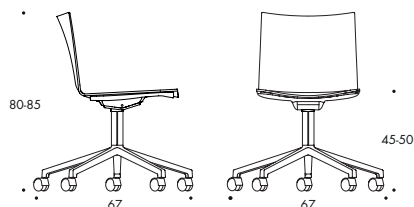


Poids 12.3 kg
Volume 0.34 m³

BRIDGE ARCHAL, DOSSIER MEDIUM, 4 BRANCHES

Tissu nécessaire 105x130/150cm

No.art.	Description	Cat. A	Cat. B	Cat. C	Cat. D	Cat. E	Cat. F
		01	02	03	04	05	06
107 10 20	Bridge Archal, dossier medium, Entièrement garnie et matelassée, Piètement blanc, 4 branches	Sur devis	1115	1140	1165	1215	1285
107 20 20	Bridge Archal, dossier medium, Entièrement garnie et matelassée, Piètement gris, 4 branches	Sur devis	1115	1140	1165	1215	1285
107 30 20	Bridge Archal, dossier medium, Entièrement garnie et matelassée, Piètement noir, 4 branches	Sur devis	1115	1140	1165	1215	1285
107 60 20	Bridge Archal, dossier medium, Entièrement garnie et matelassée, Piètement en aluminium poli, 4 branches	Sur devis	1195	1220	1245	1310	1390

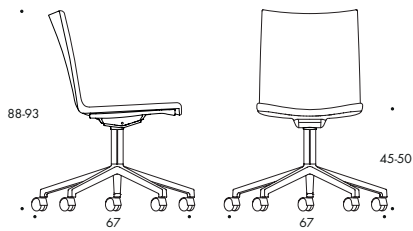


Poids 10.5 kg
Volume 0.50 m³

CHAISE ARCHAL, DOSSIER BAS, 5 BRANCHES

Tissu nécessaire 80x130/150cm

No.art.	Description	Cat. A	Cat. B	Cat. C	Cat. D	Cat. E	Cat. F
		01	02	03	04	05	06
109 10 20	Chaise Archal, dossier bas, Entièrement garnie et matelassée, Piètement blanc avec roulettes noires, 5 branches	Sur devis	955	980	1005	1055	1145
109 20 20	Chaise Archal, dossier bas, Entièrement garnie et matelassée, Piètement gris avec roulettes noires, 5 branches	Sur devis	955	980	1005	1055	1145
109 30 20	Chaise Archal, dossier bas, Entièrement garnie et matelassée, Piètement noir avec roulettes noires, 5 branches	Sur devis	955	980	1005	1055	1145
109 60 20	Chaise Archal, dossier bas, Entièrement garnie et matelassée, Piètement en aluminium poli avec roulettes chromées, 5 branches	Sur devis	1005	1030	1055	1105	1200

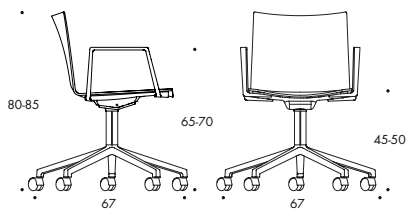


Poids 12.0 kg
Volume 0.50 m³

CHAISE ARCHAL, DOSSIER MEDIUM, 5 BRANCHES

Tissu nécessaire 105x130/150cm

No.art.	Description	Cat. A 01	Cat. B 02	Cat. C 03	Cat. D 04	Cat. E 05	Cat. F 06
110 20 20	Chaise Archal, dossier medium, Entièrement garnie et matelassée, Piètement gris avec roulettes noires, 5 branches	Sur devis	1210	1240	1265	1315	1405
110 30 20	Chaise Archal, dossier medium, Entièrement garnie et matelassée, Piètement noir avec roulettes noires, 5 branches	Sur devis	1210	1240	1265	1315	1405
110 60 20	Chaise Archal, dossier medium, Entièrement garnie et matelassée, Piètement en aluminium poli avec roulettes chromées, 5 branches	Sur devis	1265	1290	1315	1365	1455

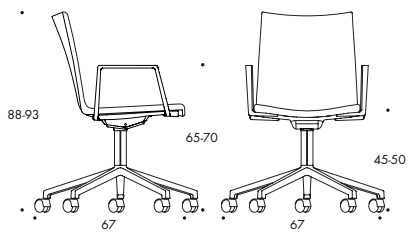


Poids 12.0 kg
Volume 0.50 m³

BRIDGE ARCHAL, DOSSIER BAS, 5 BRANCHES

Tissu nécessaire 80x130/150cm

No.art.	Description	Cat. A 01	Cat. B 02	Cat. C 03	Cat. D 04	Cat. E 05	Cat. F 06
112 20 20	Bridge Archal, dossier bas, Entièrement garnie et matelassée, Piètement gris avec roulettes noires, 5 branches	Sur devis	1015	1040	1065	1115	1205
112 30 20	Bridge Archal, dossier bas, Entièrement garnie et matelassée, Piètement noir avec roulettes noires, 5 branches	Sur devis	1015	1040	1065	1115	1205
112 60 20	Bridge Archal, dossier bas, Entièrement garnie et matelassée, Piètement en aluminium poli avec roulettes chromées, 5 branches	Sur devis	1095	1120	1145	1195	1285



Poids 13.5 kg
Volume 0.50 m³

BRIDGE ARCHAL, DOSSIER MEDIUM, 5 BRANCHES

Tissu nécessaire 105x130/150cm

No.art.	Description	Cat. A 01	Cat. B 02	Cat. C 03	Cat. D 04	Cat. E 05	Cat. F 06
113 20 20	Bridge Archal, dossier medium, Entièrement garnie et matelassée, Piètement gris avec roulettes noires, 5 branches	Sur devis	1275	1300	1325	1375	1440
113 30 20	Bridge Archal, dossier medium, Entièrement garnie et matelassée, Piètement noir avec roulettes noires, 5 branches	Sur devis	1275	1300	1325	1375	1440
113 60 20	Bridge Archal, dossier medium, Entièrement garnie et matelassée, Piètement en aluminium poli avec roulettes chromées, 5 branches	Sur devis	1355	1380	1405	1465	1545

OPTIONS, ARCHAL

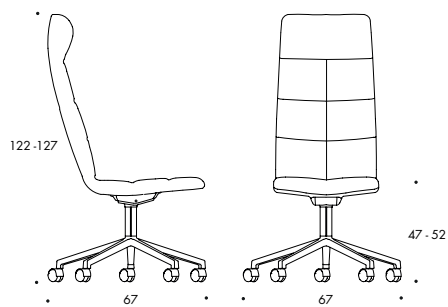
No.art.	Description	Cat. A
		01
900 30 00 00	Choisir des roulettes noires	45
900 40 00 00	Choisir des roulettes chromées	45
901 00 00 00	Patins en feutre	10
902 00 00 00	Piètement à retour automatique. Seulement en combinaison avec les patins	120
904 20 00 00	Piètement à 4 branches réglable en hauteur, Seulement en combinaison avec les patins	120

ARCHAL XL

Design Johannes Foersom & Peter Hiort-Lorenzen 2011/2012/2013/2014



Chaise & Fauteuil avec piètement à 5 branches en aluminium recyclé moulé, finition laque texturée blanche, gris ou noire ou en aluminium poli, Modèle Conférence avec roulettes et modèle Lounge avec patins, Coque de siège matelassée entièrement garnie.

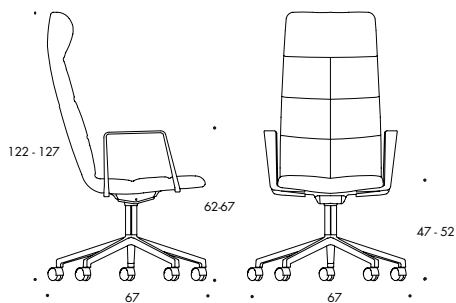


Poids 20.0 kg
Volume 0.81 m³

ARCHAL XL CONFÉRENCE, CHAISE

Tissu nécessaire 105x130/150cm

No.art.	Description	Cat. A	Cat. B	Cat. C	Cat. D	Cat. E	Cat. F	Cat. G
115 10 20	Chaise Archal XL Conf., Entièrement garnie et matelassée, Piètement blanc avec des roulettes noires	Sur devis	2120	2200	2250	2310	2370	2435
115 20 20	Chaise Archal XL Conf., Entièrement garnie et matelassée, Piètement gris avec roulettes noires	Sur devis	2120	2200	2250	2310	2370	2435
115 30 20	Chaise Archal XL Conf., Entièrement garnie et matelassée, Piètement noir avec roulettes noires	Sur devis	2120	2200	2250	2310	2370	2435
115 60 20	Chaise Archal XL Conf., Entièrement garnie et matelassée, Piètement poli avec roulettes chromées	Sur devis	2175	2255	2305	2365	2425	2490

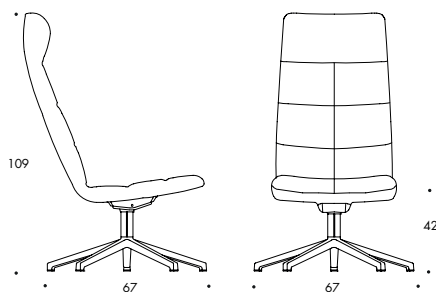


Poids 23.0 kg
Volume 0.81 m³

BRIDGE ARCHAL XL CONFÉRENCE

Tissu nécessaire 105x130/150cm

No.art.	Description	Cat. A	Cat. B	Cat. C	Cat. D	Cat. E	Cat. F	Cat. G
		01	02	03	04	05	06	07
116 10 20	Bridge Archal XL Conf., Entièrement garnie et matelassée, Piètement blanc avec des roulettes noires	Sur devis	2330	2410	2460	2520	2580	2645
116 20 20	Bridge Archal XL Conf., Entièrement garnie et matelassée, Piètement gris avec roulettes noires	Sur devis	2330	2410	2460	2520	2580	2645
116 30 20	Bridge Archal XL Conf., Entièrement garnie et matelassée, Piètement noir avec roulettes noires	Sur devis	2330	2410	2460	2520	2580	2645
116 60 20	Bridge Archal XL Conf., Entièrement garnie et matelassée, Piètement en poli avec roulettes chromées	Sur devis	2380	2465	2515	2575	2635	2695

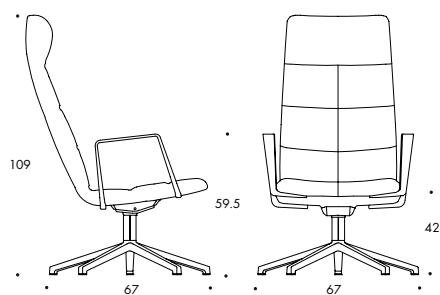


Poids 20.0 kg
Volume 0.81 m³

ARCHAL XL LOUNGE, CHAISE

Tissu nécessaire 105x130/150cm

No.art.	Description	Cat. A	Cat. B	Cat. C	Cat. D	Cat. E	Cat. F	Cat. G
		01	02	03	04	05	06	07
288 10 20	Chaise Archal XL Lounge, Entièrement garnie et matelassée, Piètement blanc avec patins	Sur devis	2035	2115	2165	2225	2285	2350
288 20 20	Chaise Archal XL Lounge, Entièrement garnie et matelassée, Piètement gris avec patins	Sur devis	2035	2115	2165	2225	2285	2350
288 30 20	Chaise Archal XL Lounge, Entièrement garnie et matelassée, Piètement noir avec patins	Sur devis	2035	2115	2165	2225	2285	2350
288 60 20	Chaise Archal XL Lounge, Entièrement garnie et matelassée, Piètement poli avec patins	Sur devis	2090	2170	2220	2280	2340	2405



Poids 23.0 kg
Volume 0.81 m³

ARCHAL XL LOUNGE, BRIDGE

Tissu nécessaire 105x130/150cm


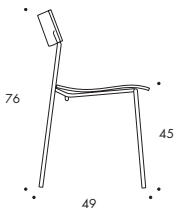
No.art.	Description	Cat. A	Cat. B	Cat. C	Cat. D	Cat. E	Cat. F	Cat. G
		01	02	03	04	05	06	07
289 10 20	Bridge Archal XL Lounge, Entièrement garnie et matelassée, Piètement blanc avec patins	Sur devis	2245	2325	2375	2435	2495	2555
289 20 20	Bridge Archal XL Lounge, Entièrement garnie et matelassée, Piètement gris avec patins	Sur devis	2245	2325	2375	2435	2495	2555
289 30 20	Bridge Archal XL Lounge, Entièrement garnie et matelassée, Piètement noir avec patins	Sur devis	2245	2325	2375	2435	2495	2555
289 60 20	Bridge Archal XL Lounge, Entièrement garnie et matelassée, Piètement poli avec patins	Sur devis	2295	2380	2430	2490	2550	2610

OPTIONS, ARCHAL XL

No.art.	Description	Cat. A	Cat. F
		01	06
900 30 00 00	Choisir des roulettes noires, (pas Archal XL Lounge)		45
900 40 00 00	Choisir des roulettes chromées, (pas Archal XL Lounge)		45
901 00 00 00	Patins en feutre		10
904 00 20 00	Accoudoirs recouverts de cuir, couleur standard en noir		115
904 20 00 00	Piètement à 4 branches réglable en hauteur, Seulement en combinaison avec les patins, (pas Archal XL Lounge)		120



Piètement en tube d'acier laqué ou chromé Ø16 mm, Assise et dossier en bouleau, frêne ou chêne, assise garnie ou entièrement garnie. Chaise : empilable et accouplable c/c 521 mm, Fauteuil : empilable et accouplable c/c 557 mm. Accoudoirs dans la finition bois assortie. Piètement traineau en fil d'acier laqué ou chromé Ø11 mm, Assise et dossier en bouleau, frêne ou chêne, assise garnie ou entièrement garnie. Chaise : empilable et accouplable c/c 521 mm, Fauteuil : empilable, gerbable et accouplable c/c 557 mm. Accoudoir en polyamide noir. Options supplémentaires pour le produit sont répertoriées à la fin.



Poids 4.8 kg
Volume 0.29 / 4 m³

CHAISE CAMPUS, NON GARNI

No.art.	Description	Prix
117 10 00	Chaise Campus, détails en bois de bouleau, Non garni, Piètement blanc	285
117 20 00	Chaise Campus, détails en bois de bouleau, Non garni, Piètement gris	285
117 30 00	Chaise Campus, détails en bois de bouleau, Non garni, Piètement noir	285
117 40 00	Chaise Campus, détails en bois de bouleau, Non garni, Piètement chromé	285
117 98 00	Chaise Campus, détails en bois de bouleau, Non garni, Piètement Select Color	360
717 10 00	Chaise Campus, détails en bois de chêne, Non garni, Piètement blanc	285
717 20 00	Chaise Campus, détails en bois de chêne, Non garni, Piètement gris	285
717 30 00	Chaise Campus, détails en bois de chêne, Non garni, Piètement noir	285
717 40 00	Chaise Campus, détails en bois de chêne, Non garni, Piètement chromé	285
717 98 00	Chaise Campus, détails en bois de chêne, Non garni, Piètement Select Color	360
817 10 00	Chaise Campus, détails en bois de frêne, Non garni, Piètement blanc	285
817 20 00	Chaise Campus, détails en bois de frêne, Non garni, Piètement gris	285
817 30 00	Chaise Campus, détails en bois de frêne, Non garni, Piètement noir	285
817 40 00	Chaise Campus, détails en bois de frêne, Non garni, Piètement chromé	285
817 98 00	Chaise Campus, détails en bois de frêne, Non garni, Piètement Select Color	360

CHAISE CAMPUS, ASSISE GARNIE

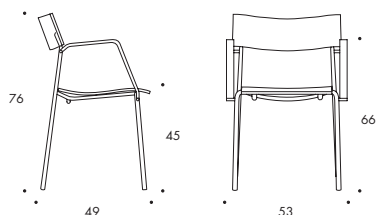
Tissu nécessaire 50x130/150 cm

No.art.	Description	Cat. A	Cat. B	Cat. C	Cat. D	Cat. E	Cat. F	Cat. G
		01	02	03	04	05	06	07
117 10 10	Chaise Campus, détails en bois de bouleau, assise garnie, Piétement blanc	320	350	360	375	395	475	495
117 20 10	Chaise Campus, détails en bois de bouleau, assise garnie, Piétement gris	320	350	360	375	395	475	495
117 30 10	Chaise Campus, détails en bois de bouleau, assise garnie, Piétement noir	320	350	360	375	395	475	495
117 40 10	Chaise Campus, détails en bois de bouleau, assise garnie, Piétement chromé	320	350	360	375	395	475	495
117 98 10	Chaise Campus, détails en bois de bouleau, assise garnie, Piétement Select Color	395	425	435	450	470	550	570
717 10 10	Chaise Campus, détails en bois de chêne, assise garnie, Piétement blanc	320	350	360	375	395	475	495
717 20 10	Chaise Campus, détails en bois de chêne, assise garnie, Piétement gris	320	350	360	375	395	475	495
717 30 10	Chaise Campus, détails en bois de chêne, assise garnie, Piétement noir	320	350	360	375	395	475	495
717 40 10	Chaise Campus, détails en bois de chêne, assise garnie, Piétement chromé	320	350	360	375	395	475	495
717 98 10	Chaise Campus, détails en bois de chêne, assise garnie, Piétement Select Color	395	425	435	450	470	550	570
817 10 10	Chaise Campus, détails en bois de frêne, assise garnie, Piétement blanc	320	350	360	375	395	475	495
817 20 10	Chaise Campus, détails en bois de frêne, assise garnie, Piétement gris	320	350	360	375	395	475	495
817 30 10	Chaise Campus, détails en bois de frêne, assise garnie, Piétement noir	320	350	360	375	395	475	495
817 40 10	Chaise Campus, détails en bois de frêne, assise garnie, Piétement chromé	320	350	360	375	395	475	495
817 98 10	Chaise Campus, détails en bois de frêne, assise garnie, Piétement Select Color	395	425	435	450	470	550	570

CHAISE CAMPUS, ENTIÈREMENT GARNIE

Tissu nécessaire 55x130/150 cm

No.art.	Description	Cat. A	Cat. B	Cat. C	Cat. D	Cat. E	Cat. F	Cat. G
		01	02	03	04	05	06	07
117 10 20	Chaise Campus, Entièrement garnie, Piétement blanc	335	365	375	395	415	510	545
117 20 20	Chaise Campus, Entièrement garnie, Piétement gris	335	365	375	395	415	510	545
117 30 20	Chaise Campus, Entièrement garnie, Piétement noir	335	365	375	395	415	510	545
117 40 20	Chaise Campus, Entièrement garnie, Piétement chromé	335	365	375	395	415	510	545
117 98 20	Chaise Campus, Entièrement garnie, Piétement Select Color	410	440	450	470	490	585	620



Poids 5.2 kg
Volume 0.32 / 4 m³

BRIDGE CAMPUS, NON GARNI

No.art.	Description	Prix
118 10 00	Bridge Campus, détails en bois de bouleau, Non garni, Piétement blanc	420
118 20 00	Bridge Campus, détails en bois de bouleau, Non garni, Piétement gris	420
118 30 00	Bridge Campus, détails en bois de bouleau, Non garni, Piétement noir	420
118 40 00	Bridge Campus, détails en bois de bouleau, Non garni, Piétement chromé	420
118 98 00	Bridge Campus, détails en bois de bouleau, Non garni, Piétement Select Color	500
718 10 00	Bridge Campus, détails en bois de chêne, Non garni, Piétement blanc	420
718 20 00	Bridge Campus, détails en bois de chêne, Non garni, Piétement gris	420
718 30 00	Bridge Campus, détails en bois de chêne, Non garni, Piétement noir	420
718 40 00	Bridge Campus, détails en bois de chêne, Non garni, Piétement chromé	420
718 98 00	Bridge Campus, détails en bois de chêne, Non garni, Piétement Select Color	500
818 10 00	Bridge Campus, détails en bois de frêne, Non garni, Piétement blanc	420
818 20 00	Bridge Campus, détails en bois de frêne, Non garni, Piétement gris	420
818 30 00	Bridge Campus, détails en bois de frêne, Non garni, Piétement noir	420
818 40 00	Bridge Campus, détails en bois de frêne, Non garni, Piétement chromé	420
818 98 00	Bridge Campus, détails en bois de frêne, Non garni, Piétement Select Color	500

BRIDGE CAMPUS, ASSISE GARNIE


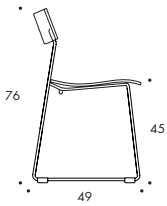
Tissu nécessaire 50x130/150 cm

No.art.	Description	Cat. A	Cat. B	Cat. C	Cat. D	Cat. E	Cat. F	Cat. G
		01	02	03	04	05	06	07
118 10 10	Bridge Campus, détails en bois de bouleau, assise garnie, Piètement blanc	455	485	495	515	535	600	620
118 20 10	Bridge Campus, détails en bois de bouleau, assise garnie, Piètement gris	455	485	495	515	535	600	620
118 30 10	Bridge Campus, détails en bois de bouleau, assise garnie, Piètement noir	455	485	495	515	535	600	620
118 40 10	Bridge Campus, détails en bois de bouleau, assise garnie, Piètement chromé	455	485	495	515	535	600	620
118 98 10	Bridge Campus, détails en bois de bouleau, assise garnie, Piètement Select Color	540	570	580	600	615	685	705
718 10 10	Bridge Campus, détails en bois de chêne, assise garnie, Piètement blanc	455	485	495	515	535	600	620
718 20 10	Bridge Campus, détails en bois de chêne, assise garnie, Piètement gris	455	485	495	515	535	600	620
718 30 10	Bridge Campus, détails en bois de chêne, assise garnie, Piètement noir	455	485	495	515	535	600	620
718 40 10	Bridge Campus, détails en bois de chêne, assise garnie, Piètement chromé	455	485	495	515	535	600	620
718 98 10	Bridge Campus, détails en bois de chêne, assise garnie, Piètement Select Color	540	570	580	600	615	685	705
818 10 10	Bridge Campus, détails en bois de frêne, assise garnie, Piètement blanc	455	485	495	515	535	600	620
818 20 10	Bridge Campus, détails en bois de frêne, assise garnie, Piètement gris	455	485	495	515	535	600	620
818 30 10	Bridge Campus, détails en bois de frêne, assise garnie, Piètement noir	455	485	495	515	535	600	620
818 40 10	Bridge Campus, détails en bois de frêne, assise garnie, Piètement chromé	455	485	495	515	535	600	620
818 98 10	Bridge Campus, détails en bois de frêne, assise garnie, Piètement Select Color	540	570	580	600	615	685	705

BRIDGE CAMPUS, ENTIÈREMENT GARNIE

Tissu nécessaire 55x130/150 cm

No.art.	Description	Cat. A	Cat. B	Cat. C	Cat. D	Cat. E	Cat. F	Cat. G
		01	02	03	04	05	06	07
118 10 20	Bridge Campus, Entièrement garnie, Piètement blanc	470	505	515	530	550	635	670
118 20 20	Bridge Campus, Entièrement garnie, Piètement gris	470	505	515	530	550	635	670
118 30 20	Bridge Campus, Entièrement garnie, Piètement noir	470	505	515	530	550	635	670
118 40 20	Bridge Campus, Entièrement garnie, Piètement chromé	470	505	515	530	550	635	670
118 98 20	Bridge Campus, Entièrement garnie, Piètement Select Color	550	585	595	610	635	720	750



Poids 5.1 kg
Volume 0.29 / 4 m³

CHAISE CAMPUS, PIÈTEMENT TRINEAU, NON GARNI

No.art.	Description	Prix
119 10 00	Chaise Campus, détails en bois de bouleau, Non garni, piètement traineau blanc	325
119 20 00	Chaise Campus, détails en bois de bouleau, Non garni, piètement traineau gris	325
119 30 00	Chaise Campus, détails en bois de bouleau, Non garni, piètement traineau noir	325
119 40 00	Chaise Campus, détails en bois de bouleau, Non garni, piètement traineau chromé	325
119 98 00	Chaise Campus, détails en bois de bouleau, Non garni, Piètement traineau Select Color	400
719 10 00	Chaise Campus, détails en bois de chêne, Non garni, Piètement traineau blanc	325
719 20 00	Chaise Campus, détails en bois de chêne, Non garni, Piètement traineau gris	325
719 30 00	Chaise Campus, détails en bois de chêne, Non garni, Piètement traineau noir	325
719 40 00	Chaise Campus, détails en bois de chêne, Non garni, Piètement traineau chromé	325
719 98 00	Chaise Campus, détails en bois de chêne, Non garni, Piètement Select Color traineau	400
819 10 00	Chaise Campus, détails en bois de frêne, Non garni, Piètement traineau blanc	325
819 20 00	Chaise Campus, détails en bois de frêne, Non garni, Piètement traineau gris	325
819 30 00	Chaise Campus, détails en bois de frêne, Non garni, Piètement traineau noir	325
819 40 00	Chaise Campus, détails en bois de frêne, Non garni, Piètement traineau chromé	325
819 98 00	Chaise Campus, détails en bois de frêne, Non garni, Piètement Select Color traineau	400

CHAISE CAMPUS, PIÉTEMENT TRINEAU, ASSISE GARNIE

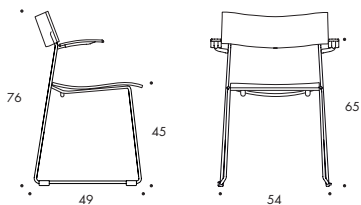
Tissu nécessaire 50x130/150 cm

No.art.	Description	Cat. A	Cat. B	Cat. C	Cat. D	Cat. E	Cat. F	Cat. G
		01	02	03	04	05	06	07
119 10 10	Chaise Campus, détails en bois de bouleau, assise garnie, Piétement traineau blanc	360	390	400	415	435	515	535
119 20 10	Chaise Campus, détails en bois de bouleau, assise garnie, Piétement traineau gris	360	390	400	415	435	515	535
119 30 10	Chaise Campus, détails en bois de bouleau, assise garnie, Piétement traineau noir	360	390	400	415	435	515	535
119 40 10	Chaise Campus, détails en bois de bouleau, assise garnie, Piétement traineau chromé	360	390	400	415	435	515	535
119 98 10	Chaise Campus, détails en bois de bouleau, assise garnie, Piétement Select Color traineau	435	465	475	490	510	590	610
719 10 10	Chaise Campus, détails en bois de chêne, assise garnie, Piétement traineau blanc	360	390	400	415	435	515	535
719 20 10	Chaise Campus, détails en bois de chêne, assise garnie, Piétement traineau gris	360	390	400	415	435	515	535
719 30 10	Chaise Campus, détails en bois de chêne, assise garnie, Piétement traineau noir	360	390	400	415	435	515	535
719 40 10	Chaise Campus, détails en bois de chêne, assise garnie, Piétement traineau chromé	360	390	400	415	435	515	535
719 98 10	Chaise Campus, détails en bois de chêne, assise garnie, Piétement Select Color traineau	435	465	475	490	510	590	610
819 10 10	Chaise Campus, détails en bois de frêne, assise garnie, Piétement traineau blanc	360	390	400	415	435	515	535
819 20 10	Chaise Campus, détails en bois de frêne, assise garnie, Piétement traineau gris	360	390	400	415	435	515	535
819 30 10	Chaise Campus, détails en bois de frêne, assise garnie, Piétement traineau noir	360	390	400	415	435	515	535
819 40 10	Chaise Campus, détails en bois de frêne, assise garnie, Piétement traineau chromé	360	390	400	415	435	515	535
819 98 10	Chaise Campus, détails en bois de frêne, assise garnie, Piétement Select Color traineau	435	465	475	490	510	590	610

CHAISE CAMPUS, PIÉTEMENT TRINEAU, ENTIÈREMENT GARNIE

Tissu nécessaire 55x130/150 cm

No.art.	Description	Cat. A	Cat. B	Cat. C	Cat. D	Cat. E	Cat. F	Cat. G
		01	02	03	04	05	06	07
119 10 20	Chaise Campus, Entièrement garnie, Piétement traineau blanc	370	405	415	435	455	550	585
119 20 20	Chaise Campus, Entièrement garnie, Piétement traineau gris	370	405	415	435	455	550	585
119 30 20	Chaise Campus, Entièrement garnie, Piétement traineau noir	370	405	415	435	455	550	585
119 40 20	Chaise Campus, Entièrement garnie, Piétement traineau chromé	370	405	415	435	455	550	585
119 98 20	Chaise Campus, Entièrement garnie, Piétement Select Color traineau	445	480	490	510	530	625	660



Poids 5.6 kg
Volume 0.34 / 4 m³

BRIDGE CAMPUS, PIÉTEMENT TRINEAU, NON GARNI

No.art.	Description	Prix
120 10 00	Bridge Campus, détails en bois de bouleau, Non garni, Piétement traineau blanc	375
120 20 00	Bridge Campus, détails en bois de bouleau, Non garni, Piétement traineau gris	375
120 30 00	Bridge Campus, détails en bois de bouleau, Non garni, Piétement traineau noir	375
120 40 00	Bridge Campus, détails en bois de bouleau, Non garni, Piétement traineau chromé	375
120 98 00	Bridge Campus, détails en bois de bouleau, Non garni, Piétement Select Color traineau	460
720 10 00	Bridge Campus, détails en bois de chêne, Non garni, Piétement traineau blanc	375
720 20 00	Bridge Campus, détails en bois de chêne, Non garni, Piétement traineau gris	375
720 30 00	Bridge Campus, détails en bois de chêne, Non garni, Piétement traineau noir	375
720 40 00	Bridge Campus, détails en bois de chêne, Non garni, Piétement traineau chromé	375
720 98 00	Bridge Campus, détails en bois de chêne, Non garni, Piétement Select Color traineau	460
820 10 00	Bridge Campus, détails en bois de frêne, Non garni, Piétement traineau blanc	375
820 20 00	Bridge Campus, détails en bois de frêne, Non garni, Piétement traineau gris	375
820 30 00	Bridge Campus, détails en bois de frêne, Non garni, Piétement traineau noir	375
820 40 00	Bridge Campus, détails en bois de frêne, Non garni, Piétement traineau chromé	375
820 98 00	Bridge Campus, détails en bois de frêne, Non garni, Piétement Select Color traineau	460

BRIDGE CAMPUS, PIÉTEMENT TRINEAU, ASSISE GARNIE

No.art.	Description	Cat. A	Cat. B	Cat. C	Cat. D	Cat. E	Cat. F	Cat. G
		01	02	03	04	05	06	07
120 10 10	Bridge Campus, détails en bois de bouleau, assise garnie, Piétement traineau blanc	415	445	455	470	485	565	585
120 20 10	Bridge Campus, détails en bois de bouleau, assise garnie, Piétement traineau gris	415	445	455	470	485	565	585
120 30 10	Bridge Campus, détails en bois de bouleau, assise garnie, Piétement traineau noir	415	445	455	470	485	565	585
120 40 10	Bridge Campus, détails en bois de bouleau, assise garnie, Piétement traineau chromé	415	445	455	470	485	565	585
120 98 10	Bridge Campus, détails en bois de bouleau, assise garnie, Piétement Select Color traineau	495	525	535	550	570	650	670
720 10 10	Bridge Campus, détails en bois de chêne, assise garnie, Piétement traineau blanc	415	445	455	470	485	565	585
720 20 10	Bridge Campus, détails en bois de chêne, assise garnie, Piétement traineau gris	415	445	455	470	485	565	585
720 30 10	Bridge Campus, détails en bois de chêne, assise garnie, Piétement traineau noir	415	445	455	470	485	565	585
720 40 10	Bridge Campus, détails en bois de chêne, assise garnie, Piétement traineau chromé	415	445	455	470	485	565	585
720 98 10	Bridge Campus, détails en bois de chêne, assise garnie, Piétement Select Color traineau	495	525	535	550	570	650	670
820 10 10	Bridge Campus, détails en bois de frêne, assise garnie, Piétement traineau blanc	415	445	455	470	485	565	585
820 20 10	Bridge Campus, détails en bois de frêne, assise garnie, Piétement traineau gris	415	445	455	470	485	565	585
820 30 10	Bridge Campus, détails en bois de frêne, assise garnie, Piétement traineau noir	415	445	455	470	485	565	585
820 40 10	Bridge Campus, détails en bois de frêne, assise garnie, Piétement traineau chromé	415	445	455	470	485	565	585
820 98 10	Bridge Campus, détails en bois de frêne, assise garnie, Piétement Select Color traineau	495	525	535	550	570	650	670

BRIDGE CAMPUS, PIÉTEMENT TRINEAU, ENTIÈREMENT GARNIE

Tissu nécessaire 55x130/150 cm

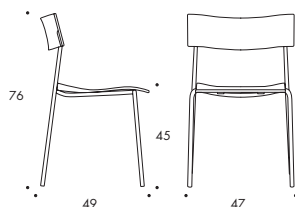
No.art.	Description	Cat. A	Cat. B	Cat. C	Cat. D	Cat. E	Cat. F	Cat. G
		01	02	03	04	05	06	07
120 10 20	Bridge Campus, Entièrement garnie, Piétement traineau blanc	425	460	470	485	505	600	635
120 20 20	Bridge Campus, Entièrement garnie, Piétement traineau gris	425	460	470	485	505	600	635
120 30 20	Bridge Campus, Entièrement garnie, Piétement traineau noir	425	460	470	485	505	600	635
120 40 20	Bridge Campus, Entièrement garnie, Piétement traineau chromé	425	460	470	485	505	600	635
120 98 20	Bridge Campus, Entièrement garnie, Piétement Select Color traineau	505	540	550	570	590	685	720

OPTIONS CAMPUS

No.art.	Description	Prix
911 50 00 09	Accoudoir en chêne, dans la version Entièrement garnie	40
911 50 00 10	Accoudoir en frêne, dans la version Entièrement garnie	40
939 00 00 00	Tablette d'écriture, avec accoudoirs en polyuréthane noir, NB ! sans piétement traineau	205
911 97 00 00	Accoudoir Campus original, Polyamide noir	25
932 00 00 00	Patins en Teflon	10
933 00 00 00	Pieds en acier	10
934 00 00 00	Patins en feutre	10
935 00 00 00	Pieds en caoutchouc	10
936 00 00 00	Couplage Quick Lock	45
938 00 00 00	Éléments de suspension	70
923 96 00 00	Chaise tienté couleur standard, Bridge	45



Piètement en tube d'acier laqué ou chromé Ø16 mm, Patins en feutre, Chaise également disponible avec piètement pour un usage extérieur, contre supplément. Siège & dossier en polyamide renforcé de fibre de verre dans les couleurs Gris NCS S6000N, Noir NCS S9000N ou Blanc NCS S-1000N, assise garnie. Chaise : empilable et accouplable c/c 521 mm, Fauteuil : empilable et accouplable c/c 557 mm, Accoudoirs assortis. Piètement traineau en tube d'acier laqué ou chromé Ø11 mm, Patins, Chaise également avec piètement pour un usage extérieur. Siège & dossier en polyamide renforcé de fibre de verre dans les couleurs Gris NCS S6000N, Noir NCS S9000N ou Blanc NCS S-1000N, assise garnie. Chaise : empilable et accouplable c/c 521 mm, Fauteuil : empilable, gerbable et accouplable c/c 557 mm, Accoudoirs assortis. Options supplémentaires pour le produit sont répertoriées à la fin.



Poids 4.0 kg
Volume 0.29 / 4 m³

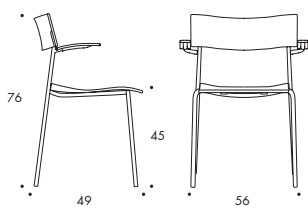
CHAISE CAMPUS AIR, NON GARNI

No.art.	Description	Prix
129 10 00	Chaise Campus Air, Dossier et assise Gris NCS S6000N, Non garni, Piètement blanc	170
129 20 00	Chaise Campus Air, Dossier et assise Gris NCS S6000N, Non garni, Piètement gris	170
129 30 00	Chaise Campus Air, Dossier et assise Gris NCS S6000N, Non garni, Piètement noir	170
129 40 00	Chaise Campus Air, Dossier et assise Gris NCS S6000N, Non garni, Piètement chromé	170
129 98 00	Chaise Campus Air, Dossier et assise Gris NCS S6000N, Non garni, Piètement Select Color	245
130 10 00	Chaise Campus Air, Dossier et assise Noir NCS S9000N, Non garni, Piètement blanc	170
130 20 00	Chaise Campus Air, Dossier et assise Noir NCS S9000N, Non garni, Piètement gris	170
130 30 00	Chaise Campus Air, Dossier et assise Noir NCS S9000N, Non garni, Piètement noir	170
130 40 00	Chaise Campus Air, Dossier et assise Noir NCS S9000N, Non garni, Piètement chromé	170
130 98 00	Chaise Campus Air, Dossier et assise Noir NCS S9000N, Non garni, Piètement Select Color	245
131 10 00	Chaise Campus Air, Dossier et assise Blanc NCS S-1000N, Non garni, Piètement blanc	170
131 20 00	Chaise Campus Air, Dossier et assise Blanc NCS S-1000N, Non garni, Piètement gris	170
131 30 00	Chaise Campus Air, Dossier et assise Blanc NCS S-1000N, Non garni, Piètement noir	170
131 40 00	Chaise Campus Air, Dossier et assise Blanc NCS S-1000N, Non garni, Piètement chromé	170
131 98 00	Chaise Campus Air, Dossier et assise Blanc NCS S-1000N, Non garni, Piètement Select Color	245

CHAISE CAMPUS AIR, ASSISE GARNIE

Tissu nécessaire 50x130/150 cm

No.art.	Description	Cat. A	Cat. B	Cat. C	Cat. D	Cat. E	Cat. F
		01	02	03	04	05	06
135 10 10	Chaise Campus Air, Dossier Gris NCS S6000N, assise garnie, Piètement blanc	245	270	280	295	315	380
135 20 10	Chaise Campus Air, Dossier Gris NCS S6000N, assise garnie, Piètement gris	245	270	280	295	315	380
135 30 10	Chaise Campus Air, Dossier Gris NCS S6000N, assise garnie, Piètement noir	245	270	280	295	315	380
135 40 10	Chaise Campus Air, Dossier Gris NCS S6000N, assise garnie, Piètement chromé	245	270	280	295	315	380
135 98 10	Chaise Campus Air, Dossier Gris NCS S6000N, assise garnie, Piètement Select Color	320	345	355	370	390	455
136 10 10	Chaise Campus Air, Dossier Noir NCS S9000N, assise garnie, Piètement blanc	245	270	280	295	315	380
136 20 10	Chaise Campus Air, Dossier Noir NCS S9000N, assise garnie, Piètement gris	245	270	280	295	315	380
136 30 10	Chaise Campus Air, Dossier Noir NCS S9000N, assise garnie, Piètement noir	245	270	280	295	315	380
136 40 10	Chaise Campus Air, Dossier Noir NCS S9000N, assise garnie, Piètement chromé	245	270	280	295	315	380
136 98 10	Chaise Campus Air, Dossier Noir NCS S9000N, assise garnie, Piètement Select Color	320	345	355	370	390	455
137 10 10	Chaise Campus Air, Dossier Blanc NCS S-1000N, assise garnie, Piètement blanc	245	270	280	295	315	380
137 20 10	Chaise Campus Air, Dossier Blanc NCS S-1000N, assise garnie, Piètement gris	245	270	280	295	315	380
137 30 10	Chaise Campus Air, Dossier Blanc NCS S-1000N, assise garnie, Piètement noir	245	270	280	295	315	380
137 40 10	Chaise Campus Air, Dossier Blanc NCS S-1000N, assise garnie, Piètement chromé	245	270	280	295	315	380
137 98 10	Chaise Campus Air, Dossier Blanc NCS S-1000N, assise garnie, Piètement Select Color	320	345	355	370	390	455



Poids 5.0 kg
Volume 0.32 / 4 m³


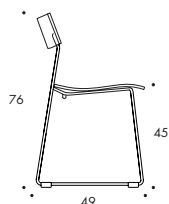
BRIDGE CAMPUS AIR, NON GARNI

No.art.	Description	Prix
138 10 00	Bridge Campus Air, Dossier et assise Gris NCS S6000N, Non garni, Piètement blanc	220
138 20 00	Bridge Campus Air, Dossier et assise Gris NCS S6000N, Non garni, Piètement gris	220
138 30 00	Bridge Campus Air, Dossier et assise Gris NCS S6000N, Non garni, Piètement noir	220
138 40 00	Bridge Campus Air, Dossier et assise Gris NCS S6000N, Non garni, Piètement chromé	220
138 98 00	Bridge Campus Air, Dossier et assise Gris NCS S6000N, Non garni, Piètement Select Color	305
133 10 00	Bridge Campus Air, Dossier et assise Noir NCS S9000N, Non garni, Piètement blanc	220
133 20 00	Bridge Campus Air, Dossier et assise Noir NCS S9000N, Non garni, Piètement gris	220
133 30 00	Bridge Campus Air, Dossier et assise Noir NCS S9000N, Non garni, Piètement noir	220
133 40 00	Bridge Campus Air, Dossier et assise Noir NCS S9000N, Non garni, Piètement chromé	220
133 98 00	Bridge Campus Air, Dossier et assise Noir NCS S9000N, Non garni, Piètement Select Color	305
134 10 00	Bridge Campus Air, Dossier et assise Blanc NCS S-1000N, Non garni, Piètement blanc	220
134 20 00	Bridge Campus Air, Dossier et assise Blanc NCS S-1000N, Non garni, Piètement gris	220
134 30 00	Bridge Campus Air, Dossier et assise Blanc NCS S-1000N, Non garni, Piètement noir	220
134 40 00	Bridge Campus Air, Dossier et assise Blanc NCS S-1000N, Non garni, Piètement chromé	220
134 98 00	Bridge Campus Air, Dossier et assise Blanc NCS S-1000N, Non garni, Piètement Select Color	305

BRIDGE CAMPUS AIR, ASSISE GARNIE

Tissu nécessaire 50x130/150 cm

No.art.	Description	Cat. A	Cat. B	Cat. C	Cat. D	Cat. E	Cat. F
		01	02	03	04	05	06
138 10 10	Bridge Campus Air, Dossier Gris NCS S6000N, assise garnie, Piètement blanc	325	355	365	395	415	465
138 20 10	Bridge Campus Air, Dossier Gris NCS S6000N, assise garnie, Piètement gris	325	355	365	395	415	465
138 30 10	Bridge Campus Air, Dossier Gris NCS S6000N, assise garnie, Piètement noir	325	355	365	395	415	465
138 40 10	Bridge Campus Air, assise garnie, Piètement chromé	325	355	365	395	415	465
138 98 10	Bridge Campus Air, Dossier Gris NCS S6000N, assise garnie, Piètement Select Color	410	435	445	480	500	545
139 10 10	Bridge Campus Air, Dossier Noir NCS S9000N, assise garnie, Piètement blanc	325	355	365	395	415	465
139 20 10	Bridge Campus Air, Dossier Noir NCS S9000N, assise garnie, Piètement gris	325	355	365	395	415	465
139 30 10	Bridge Campus Air, Dossier Noir NCS S9000N, assise garnie, Piètement noir	325	355	365	395	415	465
139 40 10	Bridge Campus Air, Dossier Noir NCS S9000N, assise garnie, Piètement chromé	325	355	365	395	415	465
139 98 10	Bridge Campus Air, Dossier Noir NCS S9000N, assise garnie, Piètement Select Color	410	435	445	480	500	545
140 10 10	Bridge Campus Air, Dossier Blanc NCS S-1000N, assise garnie, Piètement blanc	325	355	365	395	415	465
140 20 10	Bridge Campus Air, Dossier Blanc NCS S-1000N, assise garnie, Piètement gris	325	355	365	395	415	465
140 30 10	Bridge Campus Air, Dossier Blanc NCS S-1000N, assise garnie, Piètement noir	325	355	365	395	415	465
140 40 10	Bridge Campus Air, Dossier Blanc NCS S-1000N, assise garnie, Piètement chromé	325	355	365	395	415	465
140 98 10	Bridge Campus Air, Dossier Blanc NCS S-1000N, assise garnie, Piètement Select Color	410	435	445	480	500	545



Poids 5.1 kg
Volume 0.29 / 4 m³

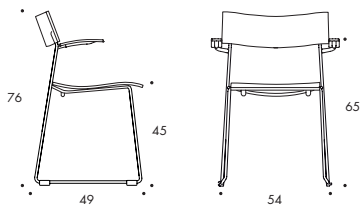
CHAISE CAMPUS AIR, PIÉTEMENT TRAINEAU, NON GARNI

No.art.	Description	Prix
141 10 00	Chaise Campus Air, Dossier et assise Gris NCS S6000N, Non garni, Piétement traineau blanc	205
141 20 00	Chaise Campus Air, Dossier et assise Gris NCS S6000N, Non garni, Piétement traineau gris	205
141 30 00	Chaise Campus Air, Dossier et assise Gris NCS S6000N, Non garni, Piétement traineau noir	205
141 40 00	Chaise Campus Air, Dossier et assise Gris NCS S6000N, Non garni, Piétement traineau chromé	205
141 98 00	Chaise Campus Air, Dossier et assise Gris NCS S6000N, Non garni, Piétement Select Color traineau	280
142 10 00	Chaise Campus Air, Dossier et assise Noir NCS S9000N, Non garni, Piétement traineau blanc	205
142 20 00	Chaise Campus Air, Dossier et assise Noir NCS S9000N, Non garni, Piétement traineau gris	205
142 30 00	Chaise Campus Air, Dossier et assise Noir NCS S9000N, Non garni, Piétement traineau noir	205
142 40 00	Chaise Campus Air, Dossier et assise Noir NCS S9000N, Non garni, Piétement traineau chromé	205
142 98 00	Chaise Campus Air, Dossier et assise Noir NCS S9000N, Non garni, Piétement Select Color traineau	280
143 10 00	Chaise Campus Air, Dossier et assise Blanc NCS S-1000N, Non garni, Piétement traineau blanc	205
143 20 00	Chaise Campus Air, Dossier et assise Blanc NCS S-1000N, Non garni, Piétement traineau gris	205
143 30 00	Chaise Campus Air, Dossier et assise Blanc NCS S-1000N, Non garni, Piétement traineau noir	205
143 40 00	Chaise Campus Air, Dossier et assise Blanc NCS S-1000N, Non garni, Piétement traineau chromé	205
143 98 00	Chaise Campus Air, Dossier et assise Blanc NCS S-1000N, Non garni, Piétement Select Color traineau	280

CHAISE CAMPUS AIR, PIÉTEMENT TRAINEAU, ASSISE GARNIE

Tissu nécessaire 50x130/150 cm

No.art.	Description	Cat. A	Cat. B	Cat. C	Cat. D	Cat. E	Cat. F
		01	02	03	04	05	06
147 10 10	Chaise Campus Air, Dossier Gris NCS S6000N, assise garnie, Piétement traineau blanc	280	305	315	330	365	420
147 20 10	Chaise Campus Air, Dossier Gris NCS S6000N, assise garnie, Piétement traineau gris	280	305	315	330	365	420
147 30 10	Chaise Campus Air, Dossier Gris NCS S6000N, assise garnie, Piétement traineau noir	280	305	315	330	365	420
147 40 10	Chaise Campus Air, Dossier Gris NCS S6000N, assise garnie, Piétement traineau chromé	280	305	315	330	365	420
147 98 10	Chaise Campus Air, Dossier Gris NCS S6000N, assise garnie, Piétement Select Color traineau	355	380	390	405	440	495
148 10 10	Chaise Campus Air, Dossier Noir NCS S9000N, assise garnie, Piétement traineau blanc	280	305	315	330	365	420
148 20 10	Chaise Campus Air, Dossier Noir NCS S9000N, assise garnie, Piétement traineau gris	280	305	315	330	365	420
148 30 10	Chaise Campus Air, Dossier Noir NCS S9000N, assise garnie, Piétement traineau noir	280	305	315	330	365	420
148 40 10	Chaise Campus Air, Dossier Noir NCS S9000N, assise garnie, Piétement traineau chromé	280	305	315	330	365	420
148 98 10	Chaise Campus Air, Dossier Noir NCS S9000N, assise garnie, Piétement Select Color traineau	355	380	390	405	440	495
149 10 10	Chaise Campus Air, Dossier Blanc NCS S-1000N, assise garnie, Piétement traineau blanc	280	305	315	330	365	420
149 20 10	Chaise Campus Air, Dossier Blanc NCS S-1000N, assise garnie, Piétement traineau gris	280	305	315	330	365	420
149 30 10	Chaise Campus Air, Dossier Blanc NCS S-1000N, assise garnie, Piétement traineau noir	280	305	315	330	365	420
149 40 10	Chaise Campus Air, Dossier Blanc NCS S-1000N, assise garnie, Piétement traineau chromé	280	305	315	330	365	420
149 98 10	Chaise Campus Air, Dossier Blanc NCS S-1000N, assise garnie, Piétement Select Color traineau	355	380	390	405	440	495



Poids 5.6 kg
Volume 0.34 / 4 m³

BRIDGE CAMPUS AIR, PIÉTEMENT TRINEAU, NON GARNI

No.art.	Description	Prix
144 10 00	Bridge Campus Air, Dossier et assise Gris NCS S6000N, Non garni, Piétement trineau blanc	255
144 20 00	Bridge Campus Air, Dossier et assise Gris NCS S6000N, Non garni, Piétement trineau gris	255
144 30 00	Bridge Campus Air, Dossier et assise Gris NCS S6000N, Non garni, Piétement trineau noir	255
144 40 00	Bridge Campus Air, Dossier et assise Gris NCS S6000N, Non garni, Piétement trineau chromé	255
144 98 00	Bridge Campus Air, Dossier et assise Gris NCS S6000N, Non garni, Piétement Select Color trineau	340
145 10 00	Bridge Campus Air, Dossier et assise Noir NCS S9000N, Non garni, Piétement trineau blanc	255
145 20 00	Bridge Campus Air, Dossier et assise Noir NCS S9000N, Non garni, Piétement trineau gris	255
145 30 00	Bridge Campus Air, Dossier et assise Noir NCS S9000N, Non garni, Piétement trineau noir	255
145 40 00	Bridge Campus Air, Dossier et assise Noir NCS S9000N, Non garni, Piétement trineau chromé	255
145 98 00	Bridge Campus Air, Dossier et assise Noir NCS S9000N, Non garni, Piétement Select Color trineau	340
146 10 00	Bridge Campus Air, Dossier et assise Blanc NCS S-1000N, Non garni, Piétement trineau blanc	255
146 20 00	Bridge Campus Air, Dossier et assise Blanc NCS S-1000N, Non garni, Piétement trineau gris	255
146 30 00	Bridge Campus Air, Dossier et assise Blanc NCS S-1000N, Non garni, Piétement trineau noir	255
146 40 00	Bridge Campus Air, Dossier et assise Blanc NCS S-1000N, Non garni, Piétement trineau chromé	255
146 98 00	Bridge Campus Air, Dossier et assise Blanc NCS S-1000N, Non garni, Piétement Select Color trineau	340

BRIDGE CAMPUS AIR, PIÉTEMENT TRINEAU, ASSISE GARNIE

Tissu nécessaire 50x130/150 cm

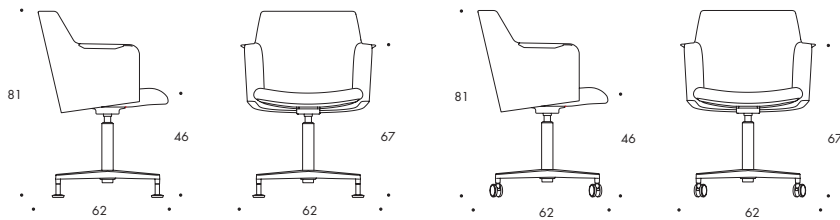
No.art.	Description	Cat. A	Cat. B	Cat. C	Cat. D	Cat. E	Cat. F
		01	02	03	04	05	06
150 10 10	Bridge Campus Air, Dossier Gris NCS S6000N, assise garnie, Piétement trineau blanc	365	390	400	415	435	495
150 20 10	Bridge Campus Air, Dossier Gris NCS S6000N, assise garnie, Piétement trineau gris	365	390	400	415	435	495
150 30 10	Bridge Campus Air, Dossier Gris NCS S6000N, assise garnie, Piétement trineau noir	365	390	400	415	435	495
150 40 10	Bridge Campus Air, Dossier Gris NCS S6000N, assise garnie, Piétement trineau chromé	365	390	400	415	435	495
150 98 10	Bridge Campus Air, Dossier Gris NCS S6000N, assise garnie, Piétement Select Color trineau	450	475	485	500	515	580
151 10 10	Bridge Campus Air, Dossier Noir NCS S9000N, assise garnie, Piétement trineau blanc	365	390	400	415	435	495
151 20 10	Bridge Campus Air, Dossier Noir NCS S9000N, assise garnie, Piétement trineau gris	365	390	400	415	435	495
151 30 10	Bridge Campus Air, Dossier Noir NCS S9000N, assise garnie, Piétement trineau noir	365	390	400	415	435	495
151 40 10	Bridge Campus Air, Dossier Noir NCS S9000N, assise garnie, Piétement trineau chromé	365	390	400	415	435	495
151 98 10	Bridge Campus Air, Dossier Noir NCS S9000N, assise garnie, Piétement Select Color trineau	450	475	485	500	515	580
152 10 10	Bridge Campus Air, Dossier Blanc NCS S-1000N, assise garnie, Piétement trineau blanc	365	390	400	415	435	495
152 20 10	Bridge Campus Air, Dossier Blanc NCS S-1000N, assise garnie, Piétement trineau gris	365	390	400	415	435	495
152 30 10	Bridge Campus Air, Dossier Blanc NCS S-1000N, assise garnie, Piétement trineau noir	365	390	400	415	435	495
152 40 10	Bridge Campus Air, Dossier Blanc NCS S-1000N, assise garnie, Piétement trineau chromé	365	390	400	415	435	495
152 98 10	Bridge Campus Air, Dossier Blanc NCS S-1000N, assise garnie, Piétement Select Color trineau	450	475	485	500	515	580

OPTIONS CAMPUS AIR

No.art.	Description	Prix
918 97 00 00	Dossier & Assise Gris clair NCS S3500N	40
919 97 00 00	Dossier & Assise Bleu-vert NCS S4020-B50G	40
920 97 00 00	Dossier & Assise Bleu NCS S5030-R90B	40
921 97 00 00	Dossier & Assise Orange NCS S2070-Y50R	40
922 97 00 00	Dossier & Assise rouge NCS S3060-Y90R	40
917 70 00 00	Piètement luge pour un usage extérieur	95
916 00 00 00	Patins en feutre pour le support	10
937 00 00 00	Couplage du piètement luge	15
938 00 00 00	Éléments de suspension	70
911 97 00 00	Accoudoir Campus original, Polyamide noir	25



Base pivotante, 360°, à 4 pieds ou 5 pieds en aluminium recyclé poli ou époxy. Pilier toujours en chrome ou en laque noir. Patins. Roulettes noir ou polie. Dossier moulé en mousse de polyuréthane à haute résilience. Assise en contreplaqué et mousse de Polyuréthane haute résilience moulée. Incl. 360° bascule du confort. Supplémentaire: hauteur réglable (pas pour 4 pieds avec roulettes).

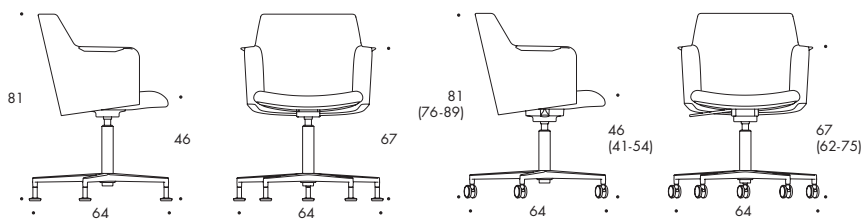


Poids 11.5 kg
Volume 0.41 m³

BRIDGE CAROUSEL, PIÉTEMENT À 4 BRANCHES

Tissu nécessaire 140x140 cm

No.art.	Description	Cat. A 01	Cat. B 02	Cat. C 03	Cat. D 04	Cat. E 05	Cat. F 06	Cat. G 07
153 30 20	Carousel Bridge, Base de 4 branches en noir, Pilier central et patins en noir	1080	1235	1275	1315	1395	1990	2115
153 60 20	Carousel Bridge, Base de 4 branches en aluminium poli, Pilier central et patins chromés	1080	1235	1275	1315	1395	1990	2115
154 30 20	Carousel Bridge, Base de 4 branches en noir, Pilier central et roulettes en noir	1080	1235	1275	1315	1395	1990	2115
154 60 20	Carousel Bridge, Base de 4 branches en aluminium poli, Roulettes polies et pilier central chromé	1080	1235	1275	1315	1395	1990	2115



Poids 11.5 kg
Volume 0.50 m³

BRIDGE CAROUSEL, PIÉTEMENT À 5 BRANCHES

Tissu nécessaire 140x140 cm

No.art.	Description	Cat. A 01	Cat. B 02	Cat. C 03	Cat. D 04	Cat. E 05	Cat. F 06	Cat. G 07
155 30 20	Carousel Bridge, Base de 5 branches en noir, Pilier central et patins en noir	1110	1270	1310	1350	1430	2030	2160
155 60 20	Carousel Bridge, Base de 5 branches en aluminium poli, Pilier central et patins chromés	1110	1270	1310	1350	1430	2030	2160
156 30 20	Carousel Bridge, Base de 5 branches en noir, Pilier central et roulettes en noir	1110	1270	1310	1350	1430	2030	2160
156 60 20	Carousel Bridge, Base de 5 branches en aluminium poli, Roulettes polies et pilier central chromé	1110	1270	1310	1350	1430	2030	2160

OPTIONS CAROUSEL

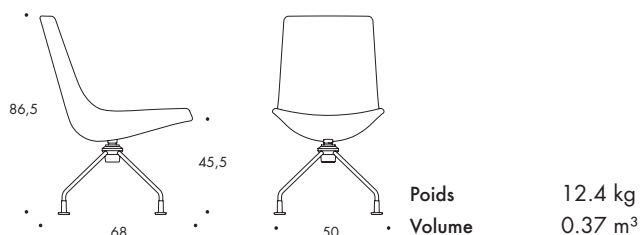
No.art.	Description	Prix	Cat. F Cat. G	
			06	07
1001 30 00 00	Piètement à 4 branches réglable en hauteur, Noir. Seulement en combinaison avec les patins	30		
1001 40 00 00	Piètement à 4 branches réglable en hauteur, Chrome. Seulement en combinaison avec les patins	30		
924 30 00 00	Piètement à 5 branches réglable en hauteur, Noir.	30		
924 40 00 00	Piètement à 5 branches réglable en hauteur, Chrome.	30		
1002 00 00	Tapisséri Carrousel bicolore. Calculé sur la catégorie de tissu supérieure	115		
925 00 10 00	Assise revêtue de cuir		230	230
926 00 20 00	Cuir, intérieur du dossier entièrement couvert		470	470
927 00 20 00	Cuir, extérieur du dossier entièrement couvert		590	590
928 00 20 00	Accoudoir et moitié intérieure du dossier en cuir		235	235

COMET

Design Gunilla Allard 2010



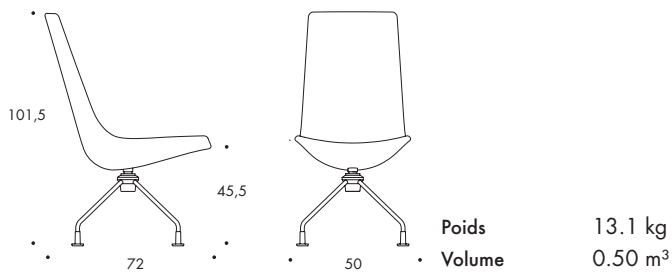
Version entièrement garnie, Piètement pivotant laqué ou chromé à 4 ou 5 branches en tube d'acier ø16 mm, Piètement de 4 branches avec patins et de 5 branches avec roulettes, Structure en polyuréthane renforcé de fibre de verre avec rembourrage en polyéther.



CHAISE COMET, DOSSIER BAS 4 BRANCHES, PATINS

Tissu nécessaire 120x130/150 cm

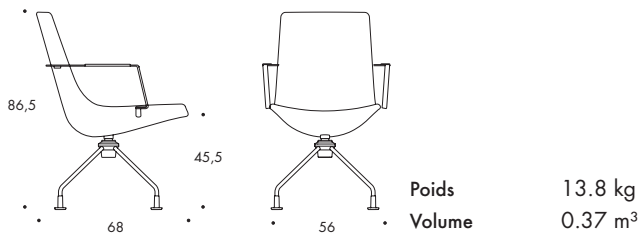
No.art.	Description	Cat. A	Cat. B	Cat. C	Cat. D	Cat. E	Cat. F	Cat. G
		01	02	03	04	05	06	07
157 10 20	Chaise Comet dossier bas, Entièrement garnie, Piètement blanc avec patins	1075	1180	1205	1230	1280	1725	1875
157 20 20	Chaise Comet dossier bas, Entièrement garnie, Piètement gris avec patins	1075	1180	1205	1230	1280	1725	1875
157 30 20	Chaise Comet dossier bas, Entièrement garnie, Piètement noir avec patins	1075	1180	1205	1230	1280	1725	1875
157 40 20	Chaise Comet dossier bas, Entièrement garnie, Piètement chromé avec patins	1075	1180	1205	1230	1280	1725	1875
157 98 20	Chaise Comet dossier bas, Entièrement garnie, Piètement Select Color avec patins	1185	1300	1325	1350	1410	1900	2065



CHAISE COMET, DOSSIER HAUT 4 BRANCHES, PATINS

Tissu nécessaire 120x130/150 cm

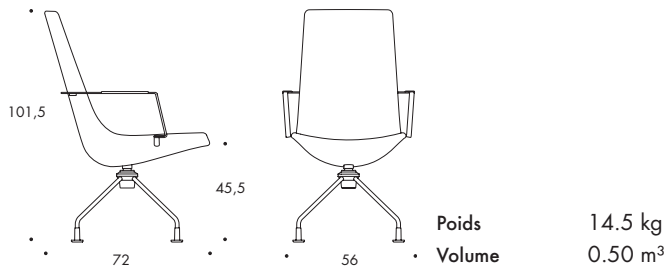
No.art.	Description	Cat. A	Cat. B	Cat. C	Cat. D	Cat. E	Cat. F	Cat. G
		01	02	03	04	05	06	07
121 10 20	Chaise Comet dossier haut, Entièrement garnie, Piétement blanc avec patins	1165	1265	1295	1335	1395	1865	2045
121 20 20	Chaise Comet dossier haut, Entièrement garnie, Piétement gris avec patins	1165	1265	1295	1335	1395	1865	2045
121 30 20	Chaise Comet dossier haut, Entièrement garnie, Piétement noir avec patins	1165	1265	1295	1335	1395	1865	2045
121 40 20	Chaise Comet dossier haut, Entièrement garnie, Piétement chromé avec patins	1165	1265	1295	1335	1395	1865	2045
121 98 20	Chaise Comet dossier haut, Entièrement garnie, Piétement Select Color avec patins	1360	1460	1490	1530	1585	2060	2240



BRIDGE COMET, DOSSIER BAS 4 BRANCHES, PATINS

Tissu nécessaire 120x130/150 cm

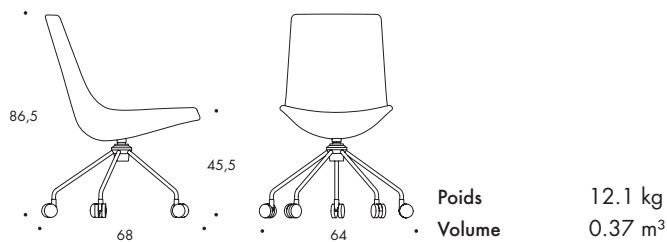
No.art.	Description	Cat. A	Cat. B	Cat. C	Cat. D	Cat. E	Cat. F	Cat. G
		01	02	03	04	05	06	07
158 10 20	Bridge Comet, dossier bas, Entièrement garnie, Piétement blanc avec patins	1310	1415	1440	1465	1515	1960	2115
158 20 20	Bridge Comet, dossier bas, Entièrement garnie, Piétement gris avec patins	1310	1415	1440	1465	1515	1960	2115
158 30 20	Bridge Comet, dossier bas, Entièrement garnie, Piétement noir avec patins	1310	1415	1440	1465	1515	1960	2115
158 40 20	Bridge Comet, dossier bas, Entièrement garnie, Piétement chromé avec patins	1310	1415	1440	1465	1515	1960	2115
158 98 20	Bridge Comet, dossier bas, Entièrement garnie, Piétement Select Color avec patins	1425	1535	1555	1580	1630	2075	2230



BRIDGE COMET, DOSSIER HAUT 4 BRANCHES, PATINS

Tissu nécessaire 120x130/150 cm

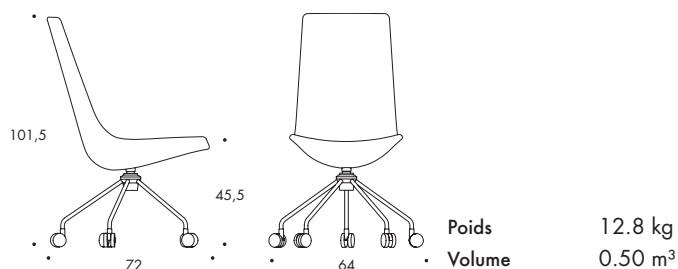
No.art.	Description	Cat. A	Cat. B	Cat. C	Cat. D	Cat. E	Cat. F	Cat. G
		01	02	03	04	05	06	07
122 10 20	Bridge Comet, dossier haut, Entièrement garnie, Piétement blanc avec patins	1400	1500	1530	1570	1625	2100	2280
122 20 20	Bridge Comet, dossier haut, Entièrement garnie, Piétement gris avec patins	1400	1500	1530	1570	1625	2100	2280
122 30 20	Bridge Comet, dossier haut, Entièrement garnie, Piétement noir avec patins	1400	1500	1530	1570	1625	2100	2280
122 40 20	Bridge Comet, dossier haut, Entièrement garnie, Piétement chromé avec patins	1400	1500	1530	1570	1625	2100	2280
122 98 20	Bridge Comet, dossier haut, Entièrement garnie, Piétement Select Color avec patins	1520	1615	1645	1690	1745	2220	2400



CHAISE COMET, DOSSIER BAS 5 BRANCHES, ROULETTES

Tissu nécessaire 120x130/150 cm

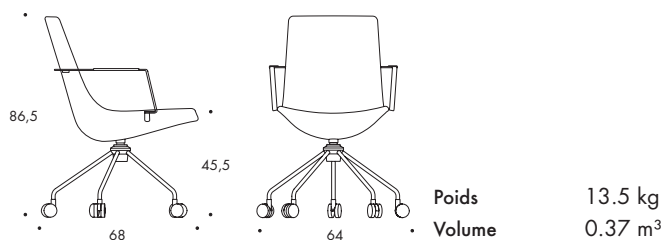
No.art.	Description	Cat. A	Cat. B	Cat. C	Cat. D	Cat. E	Cat. F	Cat. G
		01	02	03	04	05	06	07
159 10 20	Chaise Comet dossier bas, Entièrement garnie, Piétement blanc & roulettes noires	1150	1255	1280	1305	1355	1800	1955
159 20 20	Chaise Comet dossier bas, Entièrement garnie, Piétement gris & roulettes noires	1150	1255	1280	1305	1355	1800	1955
159 30 20	Chaise Comet dossier bas, Entièrement garnie, Piétement noir & roulettes	1150	1255	1280	1305	1355	1800	1955
159 40 20	Chaise Comet dossier bas, Entièrement garnie, Piétement chromé et roulettes chromées	1150	1255	1280	1305	1355	1800	1955
159 98 20	Chaise Comet dossier bas, Entièrement garnie, Piétement Select Color et roulettes chromées	1265	1375	1395	1420	1470	1920	2070



CHAISE COMET, DOSSIER HAUT 5 BRANCHES, ROULETTES

Tissu nécessaire 120x130/150 cm

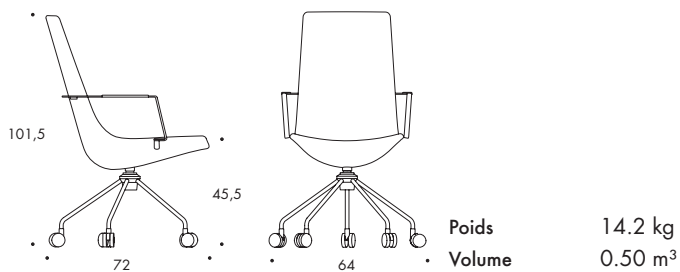
No.art.	Description	Cat. A	Cat. B	Cat. C	Cat. D	Cat. E	Cat. F	Cat. G
		01	02	03	04	05	06	07
123 10 20	Chaise Comet dossier haut, Entièrement garnie, Piétement blanc & roulettes noires	1240	1345	1370	1410	1470	1940	2120
123 20 20	Chaise Comet dossier haut, Entièrement garnie, Piétement gris & roulettes noires	1240	1345	1370	1410	1470	1940	2120
123 30 20	Chaise Comet dossier haut, Entièrement garnie, Piétement noir & roulettes	1240	1345	1370	1410	1470	1940	2120
123 40 20	Chaise Comet dossier haut, Entièrement garnie, Piétement chromé et roulettes chromées	1240	1345	1370	1410	1470	1940	2120
123 98 20	Chaise Comet dossier haut, Entièrement garnie, Piétement Select Color et roulettes chromées	1360	1460	1490	1530	1585	2060	2240



BRIDGE COMET, DOSSIER BAS 5 BRANCHES, ROULETTES

Tissu nécessaire 120x130/150 cm

No.art.	Description	Cat. A	Cat. B	Cat. C	Cat. D	Cat. E	Cat. F	Cat. G
		01	02	03	04	05	06	07
124 10 20	Bridge Comet, dossier bas, Entièrement garnie, Piétement blanc & roulettes noires	1385	1490	1515	1540	1590	2035	2185
124 20 20	Bridge Comet, dossier bas, Entièrement garnie, Piétement gris & roulettes noires	1385	1490	1515	1540	1590	2035	2185
124 30 20	Bridge Comet, dossier bas, Entièrement garnie, Piétement noir & roulettes	1385	1490	1515	1540	1590	2035	2185
124 40 20	Bridge Comet, dossier bas, Entièrement garnie, Piétement chromé et roulettes chromées	1385	1490	1515	1540	1590	2035	2185
124 98 20	Bridge Comet, dossier bas, Entièrement garnie, Piétement Select Color et roulettes chromées	1505	1610	1630	1655	1705	2155	2305



BRIDGE COMET, DOSSIER HAUT 5 BRANCHES, ROULETTES

Tissu nécessaire 120x130/150 cm

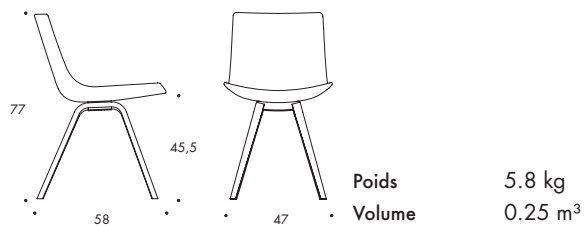
No.art.	Description	Cat. A	Cat. B	Cat. C	Cat. D	Cat. E	Cat. F	Cat. G
		01	02	03	04	05	06	07
160 10 20	Bridge Comet, dossier haut, Entièrement garnie, Piètement blanc & roulettes noires	1475	1575	1605	1645	1705	2175	2355
160 20 20	Bridge Comet, dossier haut, Entièrement garnie, Piètement gris & roulettes noires	1475	1575	1605	1645	1705	2175	2355
160 30 20	Bridge Comet, dossier haut, Entièrement garnie, Piètement noir & roulettes	1475	1575	1605	1645	1705	2175	2355
160 40 20	Bridge Comet, dossier haut, Entièrement garnie, Piètement chromé et roulettes chromées	1475	1575	1605	1645	1705	2175	2355
160 98 20	Bridge Comet, dossier haut, Entièrement garnie, Piètement Select Color et roulettes chromées	1595	1695	1725	1765	1820	2295	2475

COMET SPORT

Design Gunilla Allard 2012/2013/2014



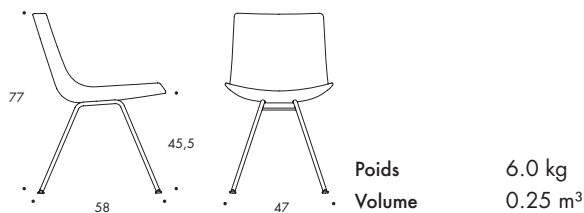
Chaise ou fauteuil entièrement garnie, Piètement en tube d'acier laqué ou chromé Ø16 mm, Chaise également disponible avec piètement en bois de frêne thermoformé, Structure thermoformée avec rembourrage de polyéther, Accordoires en plat d'acier laqué ou chromé. Branches avec patins. Piètement 5 branches avec roulettes chromées ou noir. Options supplémentaires pour le produit sont répertoriées à la fin.



CHAISE COMET SPORT, PIÈTEMENT BOIS

Tissu nécessaire 100x130/150 cm

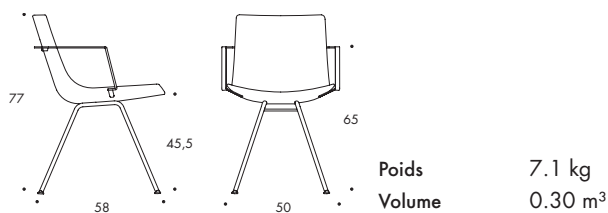
No.art.	Description	Cat. A	Cat. B	Cat. C	Cat. D	Cat. E	Cat. F	Cat. G
		01	02	03	04	05	06	07
161 50 20	Chaise Comet Sport, Entièrement garnie, Piètement en bois naturel	670	750	775	795	835	1245	1450



CHAISE COMET SPORT

Tissu nécessaire 100x130/150 cm

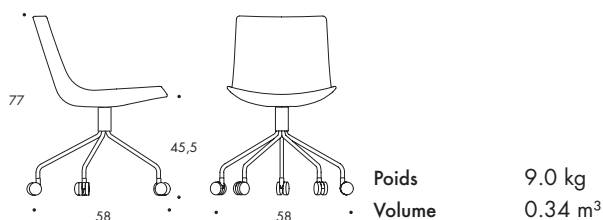
No.art.	Description	Cat. A 01	Cat. B 02	Cat. C 03	Cat. D 04	Cat. E 05	Cat. F 06	Cat. G 07
161 10 20	Chaise Comet Sport, Entièrement garnie, Piétement blanc avec patins	430	515	535	555	595	985	1190
161 20 20	Chaise Comet Sport, Entièrement garnie, Piétement gris avec patins	430	515	535	555	595	985	1190
161 30 20	Chaise Comet Sport, Entièrement garnie, Piétement noir avec patins	430	515	535	555	595	985	1190
161 40 20	Chaise Comet Sport, Entièrement garnie, Piétement chromé avec patins	430	515	535	555	595	985	1190
161 98 20	Chaise Comet Sport, Entièrement garnie, Piétement Select Color avec patins	475	565	585	610	655	1085	1305



BRIDGE COMET SPORT

Tissu nécessaire 100x130/150 cm

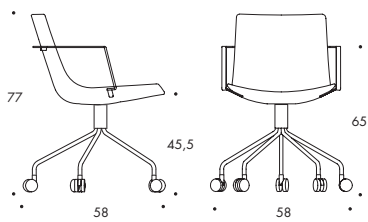
No.art.	Description	Cat. A 01	Cat. B 02	Cat. C 03	Cat. D 04	Cat. E 05	Cat. F 06	Cat. G 07
162 10 20	Bridge Comet Sport, Entièrement garnie, Piétement blanc avec patins	605	685	710	730	770	1180	1380
162 20 20	Bridge Comet Sport, Entièrement garnie, Piétement gris avec patins	605	685	710	730	770	1180	1380
162 30 20	Bridge Comet Sport, Entièrement garnie, Piétement noir avec patins	605	685	710	730	770	1180	1380
162 40 20	Bridge Comet Sport, Entièrement garnie, Piétement chromé avec patins	605	685	710	730	770	1180	1380
162 98 20	Bridge Comet Sport, Entièrement garnie, Piétement Select Color avec patins	685	770	790	810	855	1260	1465



CHAISE COMET SPORT, PIÉTEMENT À 5 BRANCHES

Tissu nécessaire 100x130/150 cm

No.art.	Description	Cat. A 01	Cat. B 02	Cat. C 03	Cat. D 04	Cat. E 05	Cat. F 06	Cat. G 07
163 10 20	Chaise Comet Sport, Entièrement garnie, Piétement blanc & roulettes noires	670	750	775	795	835	1245	1450
163 20 20	Chaise Comet Sport, Entièrement garnie, Piétement gris & roulettes noires	670	750	775	795	835	1245	1450
163 30 20	Chaise Comet Sport, Entièrement garnie, Piétement noir & roulettes	670	750	775	795	835	1245	1450
163 40 20	Chaise Comet Sport, Entièrement garnie, Piétement chromé et roulettes chromées	670	750	775	795	835	1245	1450
163 98 20	Chaise Comet Sport, Entièrement garnie, Piétement Select Color et roulettes chromées	785	870	890	910	955	1360	1565



Poids 10.1 kg
Volume 0.35 m³

BRIDGE COMET SPORT, PIÉTEMENT À 5 BRANCHES

Tissu nécessaire 100x130/150 cm

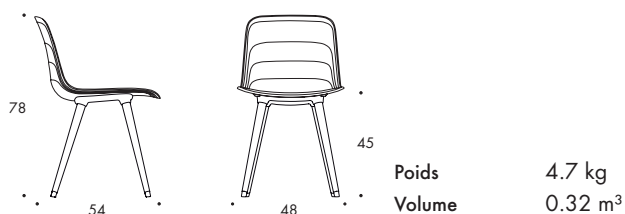
No.art.	Description	Cat. A	Cat. B	Cat. C	Cat. D	Cat. E	Cat. F	Cat. G
		01	02	03	04	05	06	07
164 10 20	Bridge Comet Sport, Entièrement garnie, Piétement blanc & roulettes noires	845	925	950	970	1010	1420	1620
164 20 20	Bridge Comet Sport, Entièrement garnie, Piétement gris & roulettes noires	845	925	950	970	1010	1420	1620
164 30 20	Bridge Comet Sport, Entièrement garnie, Piétement noir & roulettes	845	925	950	970	1010	1420	1620
164 40 20	Bridge Comet Sport, Entièrement garnie, Piétement chromé et roulettes chromées	845	925	950	970	1010	1420	1620
164 98 20	Bridge Comet Sport, Entièrement garnie, Piétement Select Color et roulettes chromées	960	1045	1065	1085	1125	1535	1740

OPTIONS COMET

No.art.	Description	Prix
903 96 00 00	Tiente couleur standard pour le piétement en bois Comet	40
915 10 00 00	Choisir des roulettes blanches	45
915 30 00 00	Choisir des Roulettes noires	45
915 40 00 00	Choisir des Roulettes chromées	45



Piètement à 4 branches de tube d'acier Ø14 mm laqué ou chromé ou piètement en bois de frêne, Coque de siège en polypropylène recyclé moulé en Gris blanc RAL 9002 ou Graphite NCS S8000-N, Accouplable et empilable, sauf avec piètement en bois, Patins, Couleur assortie pour les accoudoirs en polyamide. Piètement traineau en fil d'acier Ø11 mm laqué ou chromé, Coque de siège en polypropylène recyclé moulé en Gris blanc RAL 9002 ou Graphite NCS S8000-N, La chaise est accouplable et empilable, Le fauteuil est empilable et accouplable, Patins, Couleur assortie pour les accoudoirs en polyamide, Peut être suspendue avec protection antidérapante. Cadre en fil d'acier Ø22 mm laqué ou chromé, Coque de siège en polypropylène recyclé moulé en Gris blanc RAL 9002 ou Graphite NCS S8000-N, Piètement à 4 branches avec patins, Roulettes (couleur gris-blanc, graphite ou polies) en supplément, Piètement de 5 branches avec pilier réglable en hauteur, équipé de roulettes dans sa version standard. Options supplémentaires pour le produit sont répertoriées à la fin.



CHAISE GRADE, NON GARNI, PIÉTEMENT BOIS

No.art.	Description	Prix
165 50 00	Chaise Grade, Coque de siège couleur Gris blanc, Non garni, Piètement en bois naturel	415
166 50 00	Chaise Grade, Coque de siège couleur Graphite, Non garni, Piètement en bois naturel	415

CHAISE GRADE, ASSISE GARNIE, PIÉTEMENT BOIS

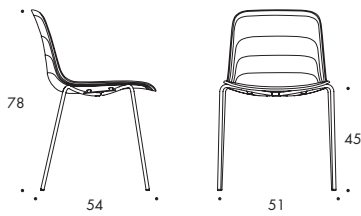
Tissu nécessaire 50x140 cm

No.art.	Description	Cat. A	Cat. B	Cat. C	Cat. D	Cat. E	Cat. F
		01	02	03	04	05	06
165 50 10	Chaise Grade, Coque de siège couleur Gris blanc, assise garnie, Piètement en bois naturel	500	550	565	575	600	680
166 50 10	Chaise Grade, Coque de siège couleur Graphite, assise garnie, Piètement en bois naturel	500	550	565	575	600	680

CHAISE GRADE, ENTIÈREMENT GARNIE, PIÉTEMENT BOIS

Tissu nécessaire 100x140 cm

No.art.	Description	Cat. A	Cat. B	Cat. C	Cat. D	Cat. E	Cat. F
		01	02	03	04	05	06
165 50 20	Chaise Grade, Entièrement garnie, Piètement en bois naturel	600	710	735	765	820	965



Poids 4.5 kg
Volume 0.41 / 4 m³

CHAISE GRADE, NON GARNI

No.art.	Description	Prix
165 10 00	Chaise Grade, Coque de siège couleur Gris blanc, Non garni, Piètement blanc	180
165 20 00	Chaise Grade, Coque de siège couleur Gris blanc, Non garni, Piètement gris	180
165 30 00	Chaise Grade, Coque de siège couleur Gris blanc, Non garni, Piètement noir	180
165 40 00	Chaise Grade, Coque de siège couleur Gris blanc, Non garni, Piètement chromé	180
165 98 00	Chaise Grade, Coque de siège couleur Gris blanc, Non garni, Piètement Select Color	255
166 10 00	Chaise Grade, Coque de siège couleur Graphite, Non garni, Piètement blanc	180
166 20 00	Chaise Grade, Coque de siège couleur Graphite, Non garni, Piètement gris	180
166 30 00	Chaise Grade, Coque de siège couleur Graphite, Non garni, Piètement noir	180
166 40 00	Chaise Grade, Coque de siège couleur Graphite, Non garni, Piètement chromé	180
166 98 00	Chaise Grade, Coque de siège couleur Graphite, Non garni, Piètement Select Color	255

CHAISE GRADE, ASSISE GARNIE

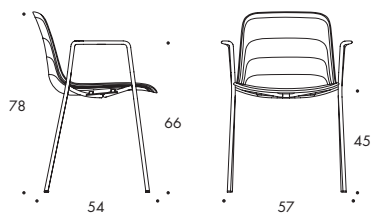
Tissu nécessaire 50x140 cm

No.art.	Description	Cat. A	Cat. B	Cat. C	Cat. D	Cat. E	Cat. F
		01	02	03	04	05	06
165 10 10	Chaise Grade, Coque de siège couleur Gris blanc, assise garnie, Piètement blanc	275	325	340	350	375	455
165 20 10	Chaise Grade, Coque de siège couleur Gris blanc, assise garnie, Piètement gris	275	325	340	350	375	455
165 30 10	Chaise Grade, Coque de siège couleur Gris blanc, assise garnie, Piètement noir	275	325	340	350	375	455
165 40 10	Chaise Grade, Coque de siège couleur Gris blanc, assise garnie, Piètement chromé	275	325	340	350	375	455
165 98 10	Chaise Grade, Coque de siège couleur Gris blanc, assise garnie, Piètement Select Color	350	400	415	425	450	530
166 10 10	Chaise Grade, Coque de siège couleur Graphite, assise garnie, Piètement blanc	275	325	340	350	375	455
166 20 10	Chaise Grade, Coque de siège couleur Graphite, assise garnie, Piètement gris	275	325	340	350	375	455
166 30 10	Chaise Grade, Coque de siège couleur Graphite, assise garnie, Piètement noir	275	325	340	350	375	455
166 40 10	Chaise Grade, Coque de siège couleur Graphite, assise garnie, Piètement chromé	275	325	340	350	375	455
166 98 10	Chaise Grade, Coque de siège couleur Graphite, assise garnie, Piètement Select Color	350	400	415	425	450	530

CHAISE GRADE, ENTIÈREMENT GARNIE

Tissu nécessaire 100x140 cm

No.art.	Description	Cat. A	Cat. B	Cat. C	Cat. D	Cat. E	Cat. F
		01	02	03	04	05	06
165 10 20	Chaise Grade, Entièrement garnie, Piètement blanc	375	485	510	535	590	740
165 20 20	Chaise Grade, Entièrement garnie, Piètement gris	375	485	510	535	590	740
165 30 20	Chaise Grade, Entièrement garnie, Piètement noir	375	485	510	535	590	740
165 40 20	Chaise Grade, Entièrement garnie, Piètement chromé	375	485	510	535	590	740
165 98 20	Chaise Grade, Entièrement garnie, Piètement Select Color	450	560	585	610	665	815



Poids 5.0 kg
Volume 0.41 / 4 m³

BRIDGE GRADE, NON GARNI

No.art.	Description	Prix
167 10 00	Bridge Grade, Coque de siège couleur Gris blanc, Non garni, Piètement blanc	290
167 20 00	Bridge Grade, Coque de siège couleur Gris blanc, Non garni, Piètement gris	290
167 30 00	Bridge Grade, Coque de siège couleur Gris blanc, Non garni, Piètement noir	290
167 40 00	Bridge Grade, Coque de siège couleur Gris blanc, Non garni, Piètement chromé	290
167 98 00	Bridge Grade, Coque de siège couleur Gris blanc, Non garni, Piètement Select Color	370
168 10 00	Bridge Grade, Coque de siège couleur Graphite, Non garni, Piètement blanc	290
168 20 00	Bridge Grade, Coque de siège couleur Graphite, Non garni, Piètement gris	290
168 30 00	Bridge Grade, Coque de siège couleur Graphite, Non garni, Piètement noir	290
168 40 00	Bridge Grade, Coque de siège couleur Graphite, Non garni, Piètement chromé	290
168 98 00	Bridge Grade, Coque de siège couleur Graphite, Non garni, Piètement Select Color	370

BRIDGE GRADE, ASSISE GARNIE

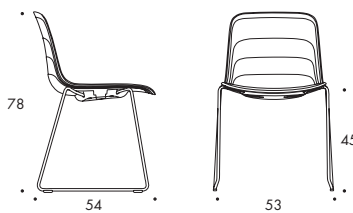
Tissu nécessaire 50x140 cm

No.art.	Description	Cat. A	Cat. B	Cat. C	Cat. D	Cat. E	Cat. F
		01	02	03	04	05	06
167 10 10	Bridge Grade, Coque de siège couleur Gris blanc, assise garnie, Piètement blanc	375	430	440	455	480	555
167 20 10	Bridge Grade, Coque de siège couleur Gris blanc, assise garnie, Piètement gris	375	430	440	455	480	555
167 30 10	Bridge Grade, Coque de siège couleur Gris blanc, assise garnie, Piètement noir	375	430	440	455	480	555
167 40 10	Bridge Grade, Coque de siège couleur Gris blanc, assise garnie, Piètement chromé	375	430	440	455	480	555
167 98 10	Bridge Grade, Coque de siège couleur Gris blanc, assise garnie, Piètement Select Color	450	505	515	530	555	630
168 10 10	Bridge Grade, Coque de siège couleur Graphite, assise garnie, Piètement blanc	375	430	440	455	480	555
168 20 10	Bridge Grade, Coque de siège couleur Graphite, assise garnie, Piètement gris	375	430	440	455	480	555
168 30 10	Bridge Grade, Coque de siège couleur Graphite, assise garnie, Piètement noir	375	430	440	455	480	555
168 40 10	Bridge Grade, Coque de siège couleur Graphite, assise garnie, Piètement chromé	375	430	440	455	480	555
168 98 10	Bridge Grade, Coque de siège couleur Graphite, assise garnie, Piètement Select Color	450	505	515	530	555	630

BRIDGE GRADE, ENTIÈREMENT GARNIE

Tissu nécessaire 100x140 cm

No.art.	Description	Cat. A	Cat. B	Cat. C	Cat. D	Cat. E	Cat. F
		01	02	03	04	05	06
167 10 20	Bridge Grade, Entièrement garnie, Piètement blanc	475	585	615	640	695	845
167 20 20	Bridge Grade, Entièrement garnie, Piètement gris	475	585	615	640	695	845
167 30 20	Bridge Grade, Entièrement garnie, Piètement noir	475	585	615	640	695	845
167 40 20	Bridge Grade, Entièrement garnie, Piètement chromé	475	585	615	640	695	845
167 98 20	Bridge Grade, Entièrement garnie, Piètement Select Color	550	660	690	715	770	920



Poids 6.2 kg
Volume 0.41 / 3 m³

CHAISE GRADE, NON GARNI, PIÉTEMENT TRINEAU

No.art.	Description	Prix
169 10 00	Chaise Grade, Coque de siège couleur Gris blanc, Non garni, Piétement trineau blanc	220
169 20 00	Chaise Grade, Coque de siège couleur Gris blanc, Non garni, Piétement trineau gris	220
169 30 00	Chaise Grade, Coque de siège couleur Gris blanc, Non garni, Piétement trineau noir	220
169 40 00	Chaise Grade, Coque de siège couleur Gris blanc, Non garni, Piétement trineau chromé	220
169 98 00	Chaise Grade, Coque de siège couleur Gris blanc, Non garni, Piétement Select Color trineau	295
170 10 00	Chaise Grade, Coque de siège couleur Graphite, Non garni, Piétement trineau blanc	220
170 20 00	Chaise Grade, Coque de siège couleur Graphite, Non garni, Piétement trineau gris	220
170 30 00	Chaise Grade, Coque de siège couleur Graphite, Non garni, Piétement trineau noir	220
170 40 00	Chaise Grade, Coque de siège couleur Graphite, Non garni, Piétement trineau chromé	220
170 98 00	Chaise Grade, Coque de siège couleur Graphite, Non garni, Piétement Select Color trineau	295

CHAISE GRADE, ASSISE GARNIE, PIÉTEMENT TRINEAU

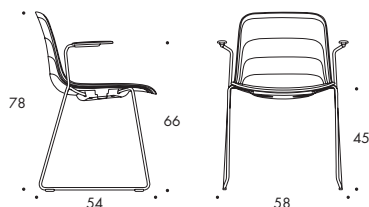
Tissu nécessaire 50x140 cm

No.art.	Description	Cat. A	Cat. B	Cat. C	Cat. D	Cat. E	Cat. F
		01	02	03	04	05	06
169 10 10	Chaise Grade, Coque de siège couleur Gris blanc, assise garnie, Piétement trineau blanc	315	365	375	390	415	490
169 20 10	Chaise Grade, Coque de siège couleur Gris blanc, assise garnie, Piétement trineau gris	315	365	375	390	415	490
169 30 10	Chaise Grade, Coque de siège couleur Gris blanc, assise garnie, Piétement trineau noir	315	365	375	390	415	490
169 40 10	Chaise Grade, Coque de siège couleur Gris blanc, assise garnie, Piétement trineau chromé	315	365	375	390	415	490
169 98 10	Chaise Grade, Coque de siège couleur Gris blanc, assise garnie, Piétement Select Color trineau	390	440	450	465	490	565
170 10 10	Chaise Grade, Coque de siège couleur Graphite, assise garnie, Piétement trineau blanc	315	365	375	390	415	490
170 20 10	Chaise Grade, Coque de siège couleur Graphite, assise garnie, Piétement trineau gris	315	365	375	390	415	490
170 30 10	Chaise Grade, Coque de siège couleur Graphite, assise garnie, Piétement trineau noir	315	365	375	390	415	490
170 40 10	Chaise Grade, Coque de siège couleur Graphite, assise garnie, Piétement trineau chromé	315	365	375	390	415	490
170 98 10	Chaise Grade, Coque de siège couleur Graphite, assise garnie, Piétement Select Color trineau	390	440	450	465	490	565

CHAISE GRADE, ENTIÈREMENT GARNIE, PIÉTEMENT TRINEAU

Tissu nécessaire 100x140 cm

No.art.	Description	Cat. A	Cat. B	Cat. C	Cat. D	Cat. E	Cat. F
		01	02	03	04	05	06
169 10 20	Chaise Grade, Entièrement garnie, Piétement trineau blanc	410	520	550	575	630	780
169 20 20	Chaise Grade, Entièrement garnie, Piétement trineau gris	410	520	550	575	630	780
169 30 20	Chaise Grade, Entièrement garnie, Piétement trineau noir	410	520	550	575	630	780
169 40 20	Chaise Grade, Entièrement garnie, Piétement trineau chromé	410	520	550	575	630	780
169 98 20	Chaise Grade, Entièrement garnie, Piétement Select Color trineau	485	595	625	650	705	855



Poids 6.7 kg
Volume 0.41 / 3 m³

BRIDGE GRADE, NON GARNI, PIÉTEMENT TRINEAU

No.art.	Description	Prix
171 10 00	Bridge Grade, Coque de siège couleur Gris blanc, Non garni, Piétement traineau blanc	325
171 20 00	Bridge Grade, Coque de siège couleur Gris blanc, Non garni, Piétement traineau gris	325
171 30 00	Bridge Grade, Coque de siège couleur Gris blanc, Non garni, Piétement traineau noir	325
171 40 00	Bridge Grade, Coque de siège couleur Gris blanc, Non garni, Piétement traineau chromé	325
171 98 00	Bridge Grade, Coque de siège couleur Gris blanc, Non garni, Piétement Select Color traineau	415
172 10 00	Bridge Grade, Coque de siège couleur Graphite, Non garni, Piétement traineau blanc	325
172 20 00	Bridge Grade, Coque de siège couleur Graphite, Non garni, Piétement traineau gris	325
172 30 00	Bridge Grade, Coque de siège couleur Graphite, Non garni, Piétement traineau noir	325
172 40 00	Bridge Grade, Coque de siège couleur Graphite, Non garni, Piétement traineau chromé	325
172 98 00	Bridge Grade, Coque de siège couleur Graphite, Non garni, Piétement Select Color traineau	415

BRIDGE GRADE, ASSISE GARNIE, PIÉTEMENT TRINEAU

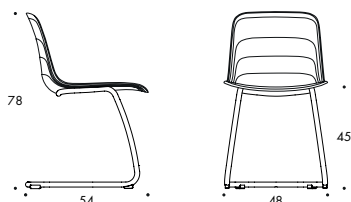
Tissu nécessaire 50x140 cm

No.art.	Description	Cat. A	Cat. B	Cat. C	Cat. D	Cat. E	Cat. F
		01	02	03	04	05	06
171 10 10	Bridge Grade, Coque de siège de couleur Blanc-gris, assise garnie, Piétement traineau blanc	415	465	480	490	515	595
171 20 10	Bridge Grade, Coque de siège couleur Gris blanc, assise garnie, Piétement traineau gris	415	465	480	490	515	595
171 30 10	Bridge Grade, Coque de siège couleur Gris blanc, assise garnie, Piétement traineau noir	415	465	480	490	515	595
171 40 10	Bridge Grade, Coque de siège couleur Gris blanc, assise garnie, Piétement traineau chromé	415	465	480	490	515	595
171 98 10	Bridge Grade, Coque de siège couleur Gris blanc, assise garnie, Piétement Select Color traineau	495	550	560	575	600	675
172 10 10	Bridge Grade, Coque de siège couleur Graphite, assise garnie, Piétement traineau blanc	415	465	480	490	515	595
172 20 10	Bridge Grade, Coque de siège couleur Graphite, assise garnie, Piétement traineau gris	415	465	480	490	515	595
172 30 10	Bridge Grade, Coque de siège couleur Graphite, assise garnie, Piétement traineau noir	415	465	480	490	515	595
172 40 10	Bridge Grade, Coque de siège couleur Graphite, assise garnie, Piétement traineau chromé	415	465	480	490	515	595
172 98 10	Bridge Grade, Coque de siège couleur Graphite, assise garnie, Piétement Select Color traineau	495	550	560	575	600	675

BRIDGE GRADE, ENTIÈREMENT GARNIE, PIÉTEMENT TRINEAU

Tissu nécessaire 100x140 cm

No.art.	Description	Cat. A	Cat. B	Cat. C	Cat. D	Cat. E	Cat. F
		01	02	03	04	05	06
171 10 20	Bridge Grade, Entièrement garnie, Piétement traineau blanc	515	625	650	680	735	880
171 20 20	Bridge Grade, Entièrement garnie, Piétement traineau gris	515	625	650	680	735	880
171 30 20	Bridge Grade, Entièrement garnie, Piétement traineau noir	515	625	650	680	735	880
171 40 20	Bridge Grade, Entièrement garnie, Piétement traineau chromé	515	625	650	680	735	880
171 98 20	Bridge Grade, Entièrement garnie, Piétement Select Color traineau	595	705	735	760	815	965



Poids 7.0 kg
Volume 0.32 m³

CHAISE GRADE, NON GARNI, CANTILEVER

No.art.	Description	Prix
505 10 00	Chaise Grade, Coque de siège couleur Gris blanc, assise garnie, Piétement luge blanc	265
505 20 00	Chaise Grade, Coque de siège couleur Gris blanc, assise garnie, Piétement luge gris	265
505 30 00	Chaise Grade, Coque de siège couleur Gris blanc, assise garnie, Piétement luge noir	265
505 40 00	Chaise Grade, Coque de siège couleur Gris blanc, assise garnie, Piétement luge chromé	265
505 98 00	Chaise Grade, Coque de siège couleur Gris blanc, assise garnie, Piétement luge Select Color	340
506 10 00	Chaise Grade, Coque de siège couleur Graphite, Non garni, Piétement luge blanc	265
506 20 00	Chaise Grade, Coque de siège couleur Graphite, Non garni, Piétement luge gris	265
506 30 00	Chaise Grade, Coque de siège couleur Graphite, Non garni, Piétement luge noir	265
506 40 00	Chaise Grade, Coque de siège couleur Graphite, Non garni, Piétement luge chromé	265
506 98 00	Chaise Grade, Coque de siège couleur Graphite, Non garni, Piétement luge Select Color	340

CHAISE GRADE, ASSISE GARNIE, CANTILEVER

Tissu nécessaire 50x140 cm

No.art.	Description	Cat. A	Cat. B	Cat. C	Cat. D	Cat. E	Cat. F
		01	02	03	04	05	06
507 10 10	Chaise Grade, Coque de siège couleur Gris blanc, assise garnie, Piétement luge blanc	390	455	470	485	520	615
507 20 10	Chaise Grade, Coque de siège couleur Gris blanc, assise garnie, Piétement luge gris	390	455	470	485	520	615
507 30 10	Chaise Grade, Coque de siège couleur Gris blanc, assise garnie, Piétement luge noir	390	455	470	485	520	615
507 40 10	Chaise Grade, Coque de siège couleur Gris blanc, assise garnie, Piétement luge chromé	390	455	470	485	520	615
507 98 10	Chaise Grade, Coque de siège couleur Graphite, assise garnie, Piétement luge Select Color	460	525	540	560	590	685
508 10 10	Chaise Grade, Coque de siège couleur Graphite, assise garnie, Piétement luge blanc	390	455	470	485	520	615
508 20 10	Chaise Grade, Coque de siège couleur Graphite, assise garnie, Piétement luge gris	390	455	470	485	520	615
508 30 10	Chaise Grade, Coque de siège couleur Graphite, assise garnie, Piétement luge noir	390	455	470	485	520	615
508 40 10	Chaise Grade, Coque de siège couleur Graphite, assise garnie, Piétement luge chromé	390	455	470	485	520	615
508 98 10	Chaise Grade, Coque de siège couleur Gris blanc, assise garnie, Piétement luge Select Color	460	525	540	560	590	685

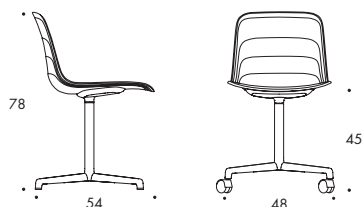
CHAISE GRADE, ENTIÈREMENT GARNIE, CANTILEVER

Tissu nécessaire 100x140 cm

No.art.	Description	Cat. A	Cat. B	Cat. C	Cat. D	Cat. E	Cat. F
		01	02	03	04	05	06
508 10 20	Bridge Grade, Entièrement garnie, Piétement luge blanc	515	650	685	720	790	975
508 20 20	Bridge Grade, Entièrement garnie, Piétement luge gris	515	650	685	720	790	975
508 30 20	Bridge Grade, Entièrement garnie, Piétement luge noir	515	650	685	720	790	975
508 40 20	Bridge Grade, Entièrement garnie, Piétement luge chromé	515	650	685	720	790	975
508 98 20	Bridge Grade, Entièrement garnie, Select Color cantilever piétement	585	720	755	790	860	1045

OPTIONS GRADE

No.art.	Description	Prix
900 30 00 00	Chariot, avec 20 chaises Non garni	485
943 00 00 00	Couplage Grade	30
944 00 00 00	Patins en Téflon, (NB! Pas pour le piétement traineau)	10
948 00 00 00	Patins en feutre	10
945 00 00 00	Coque de siège couleur Beige NCS S4005-Y20R	40
946 00 00 00	Coque de siège couleur Vert-bleu S4020-B50G	40
947 00 00 00	Coque de siège couleur Rouge foncé NCS S4050-Y90R	40
925 96 00 00	Tiente couleur standard Grade, Grade Plus	40



Poids 6.5 kg
Volume 0.35 m³

CHAISE GRADE, 4 BRANCHES, NON GARNI

No.art.	Description	Prix
175 10 00	Chaise Grade, Coque de siège couleur Gris blanc, Non garni, Piètement blanc	425
175 20 00	Chaise Grade, Coque de siège couleur Gris blanc, Non garni, Piètement gris	425
175 30 00	Chaise Grade, Coque de siège couleur Gris blanc, Non garni, Piètement noir	425
175 60 00	Chaise Grade, Coque de siège couleur Gris blanc, Non garni, Piètement aluminium	485
175 98 00	Chaise Grade, Coque de siège couleur Gris blanc, Non garni, Piètement Select Color	500
176 10 00	Chaise Grade, Coque de siège couleur Graphite, Non garni, Piètement blanc	425
176 20 00	Chaise Grade, Coque de siège couleur Graphite, Non garni, Piètement gris	425
176 30 00	Chaise Grade, Coque de siège couleur Graphite, Non garni, Piètement noir	425
176 60 00	Chaise Grade, Coque de siège couleur Graphite, Non garni, Piètement aluminium	485
176 98 00	Chaise Grade, Coque de siège couleur Graphite, Non garni, Piètement Select Color	500

CHAISE GRADE, 4 BRANCHES, ASSISE GARNIE

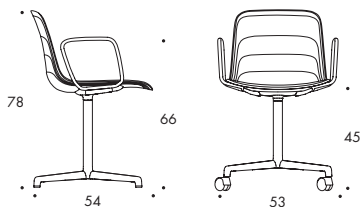
Tissu nécessaire 50x140 cm

No.art.	Description	Cat. A	Cat. B	Cat. C	Cat. D	Cat. E	Cat. F
		01	02	03	04	05	06
175 10 10	Chaise Grade, Coque de siège couleur Gris blanc, assise garnie, Piètement blanc	545	600	615	625	655	735
175 20 10	Chaise Grade, Coque de siège couleur Gris blanc, assise garnie, Piètement gris	545	600	615	625	655	735
175 30 10	Chaise Grade, Coque de siège couleur Gris blanc, assise garnie, Piètement noir	545	600	615	625	655	735
175 60 10	Chaise Grade, Coque de siège couleur Gris blanc, assise garnie, Piètement aluminium	610	660	675	690	715	795
175 98 10	Chaise Grade, Coque de siège couleur Gris blanc, assise garnie, Piètement Select Color	620	675	690	700	730	810
176 10 10	Chaise Grade, Coque de siège couleur Graphite, assise garnie, Piètement blanc	545	600	615	625	655	735
176 20 10	Chaise Grade, Coque de siège couleur Graphite, assise garnie, Piètement gris	545	600	615	625	655	735
176 30 10	Chaise Grade, Coque de siège couleur Graphite, assise garnie, Piètement noir	545	600	615	625	655	735
176 60 10	Chaise Grade, Coque de siège couleur Graphite, assise garnie, Piètement aluminium	610	660	675	690	715	795
176 98 10	Chaise Grade, Coque de siège couleur Graphite, assise garnie, Piètement Select Color	620	675	690	700	730	810

CHAISE GRADE, 4 BRANCHES, ENTIÈREMENT GARNIE

Tissu nécessaire 100x140 cm

No.art.	Description	Cat. A	Cat. B	Cat. C	Cat. D	Cat. E	Cat. F
		01	02	03	04	05	06
175 10 20	Chaise Grade, Entièrement garnie, Piètement blanc	650	765	795	820	880	1035
175 20 20	Chaise Grade, Entièrement garnie, Piètement gris	650	765	795	820	880	1035
175 30 20	Chaise Grade, Entièrement garnie, Piètement noir	650	765	795	820	880	1035
175 60 20	Chaise Grade, Entièrement garnie, Piètement aluminium	710	825	855	885	940	1095
175 98 20	Chaise Grade, Entièrement garnie, Piètement Select Color	725	840	870	895	955	1110



Poids 8.0 kg
Volume 0.35 m³

BRIDGE GRADE, 4 BRANCHES, NON GARNI

No.art.	Description	Prix
187 10 00	Bridge Grade, Coque de siège couleur Gris blanc, Non garni, Piètement blanc	495
187 20 00	Bridge Grade, Coque de siège couleur Gris blanc, Non garni, Piètement gris	495
187 30 00	Bridge Grade, Coque de siège couleur Gris blanc, Non garni, Piètement noir	495
187 60 00	Bridge Grade, Coque de siège couleur Gris blanc, Non garni, Piètement aluminium	555
187 98 00	Bridge Grade, Coque de siège couleur Gris blanc, Non garni, Piètement Select Color	580
188 10 00	Bridge Grade, Coque de siège couleur Graphite, Non garni, Piètement blanc	495
188 20 00	Bridge Grade, Coque de siège couleur Graphite, Non garni, Piètement gris	495
188 30 00	Bridge Grade, Coque de siège couleur Graphite, Non garni, Piètement noir	495
188 60 00	Bridge Grade, Coque de siège couleur Graphite, Non garni, Piètement aluminium	555
188 98 00	Bridge Grade, Coque de siège couleur Graphite, Non garni, Piètement Select Color	580

BRIDGE GRADE, 4 BRANCHES, ASSISE GARNIE

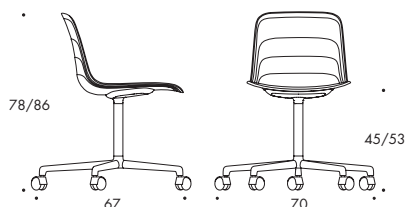
Tissu nécessaire 50x140 cm

No.art.	Description	Cat. A	Cat. B	Cat. C	Cat. D	Cat. E	Cat. F
		01	02	03	04	05	06
187 10 10	Bridge Grade, Coque de siège couleur Gris blanc, assise garnie, Piètement blanc	620	675	690	700	730	805
187 20 10	Bridge Grade, Coque de siège couleur Gris blanc, assise garnie, Piètement gris	620	675	690	700	730	805
187 30 10	Bridge Grade, Coque de siège couleur Gris blanc, assise garnie, Piètement noir	620	675	690	700	730	805
187 60 10	Bridge Grade, Coque de siège couleur Gris blanc, assise garnie, Piètement aluminium	685	735	750	765	790	870
187 98 10	Bridge Grade, Coque de siège couleur Gris blanc, assise garnie, Piètement Select Color	705	755	770	785	810	890
188 10 10	Bridge Grade, Coque de siège couleur Graphite, assise garnie, Piètement blanc	620	675	690	700	730	805
188 20 10	Bridge Grade, Coque de siège couleur Graphite, assise garnie, Piètement gris	620	675	690	700	730	805
188 30 10	Bridge Grade, Coque de siège couleur Graphite, assise garnie, Piètement noir	620	675	690	700	730	805
188 60 10	Bridge Grade, Coque de siège couleur Graphite, assise garnie, Piètement aluminium	685	735	750	765	790	870
188 98 10	Bridge Grade, Coque de siège couleur Graphite, assise garnie, Piètement Select Color	705	755	770	785	810	890

BRIDGE GRADE, 4 BRANCHES, ENTIÈREMENT GARNIE

Tissu nécessaire 100x140 cm

No.art.	Description	Cat. A	Cat. B	Cat. C	Cat. D	Cat. E	Cat. F
		01	02	03	04	05	06
187 10 20	Bridge Grade, Entièrement garnie, Piètement blanc	725	840	865	895	950	1105
187 20 20	Bridge Grade, Entièrement garnie, Piètement gris	725	840	865	895	950	1105
187 30 20	Bridge Grade, Entièrement garnie, Piètement noir	725	840	865	895	950	1105
187 60 20	Bridge Grade, Entièrement garnie, Piètement aluminium	785	900	930	955	1015	1170
187 98 20	Bridge Grade, Entièrement garnie, Piètement Select Color	805	920	950	975	1035	1190



Poids 7.6 kg
Volume 0.42 m³

CHAISE GRADE, 5 BRANCHES, NON GARNI

No.art.	Description	Prix
179 10 00	Chaise Gr, Coque de siège couleur Gris blanc, Non garni, Piétement blanc avec roulettes de couleur Gris-blanc	510
179 20 00	Chaise Grade, Coque de siège couleur Gris blanc, Non garni, Piétement gris avec roulettes de couleur Graphite	510
179 30 00	Chaise Grade, Coque de siège couleur Gris blanc, Non garni, Piétement noir avec roulettes de couleur Noir	510
179 60 00	Chaise Grade, Coque de siège couleur Gris blanc, Non garni, Piétement aluminium avec roulettes polies	570
179 98 00	Chaise Grade, Coque de siège couleur Gris blanc, Non garni, Piétement Select Color et roulettes couleur Graphite	585
180 10 00	Chaise Grade, coque de siège de couleur Graphite, Non garni, Piétement blanc avec roulettes de couleur Gris-blanc	510
180 20 00	Chaise Grade, coque de siège de couleur Graphite, Non garni, Piétement gris avec roulettes de couleur Graphite	510
180 30 00	Chaise Grade, Coque de siège couleur Graphite, Non garni, Piétement noir avec roulettes de couleur Noir	510
180 60 00	Chaise Grade, coque de siège couleur Graphite, Non garni, Piétement aluminium avec roulettes polies	570
180 98 00	Chaise Grade, Coque de siège couleur Graphite, Non garni, Piétement Select Color et roulettes couleur Graphite	585

CHAISE GRADE, 5 BRANCHES, ASSISE GARNIE

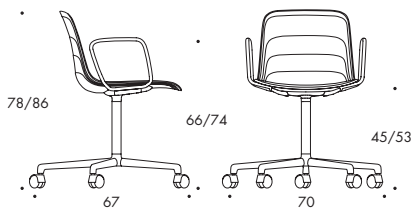
Tissu nécessaire 50x140 cm

No.art.	Description	Cat. A	Cat. B	Cat. C	Cat. D	Cat. E	Cat. F
		01	02	03	04	05	06
179 10 10	Chaise Grade, Coque de siège couleur Gris blanc, assise garnie, Piétement blanc avec roulettes de couleur Gris-blanc	635	690	700	715	740	820
179 20 10	Chaise Grade, Coque de siège couleur Gris blanc, assise garnie, Piétement gris avec roulettes de couleur Graphite	635	690	700	715	740	820
179 30 10	Chaise Grade, Coque de siège couleur Gris blanc, assise garnie, Piétement noir avec roulettes de couleur Noir	635	690	700	715	740	820
179 60 10	Chaise Grade, Coque de siège couleur Gris blanc, assise garnie, Piétement aluminium avec roulettes polies	695	750	765	780	805	885
179 98 10	Chaise Grade, Coque de siège couleur Gris blanc, assise garnie, Piétement Select Color et roulettes couleur Graphite	710	765	775	790	815	895
180 10 10	Chaise Grade, Coque de siège couleur Graphite, assise garnie, Piétement blanc avec roulettes de couleur Gris-blanc	635	690	700	715	740	820
180 20 10	Chaise Grade, Coque de siège couleur Graphite, assise garnie, Piétement gris avec roulettes de couleur Graphite	635	690	700	715	740	820
180 30 10	Chaise Grade, Coque de siège couleur Graphite, assise garnie, Piétement noir avec roulettes de couleur Noir	635	690	700	715	740	820
180 60 10	Chaise Grade, Coque de siège couleur Graphite, assise garnie, Piétement aluminium avec roulettes polies	695	750	765	780	805	885
180 98 10	Chaise Grade, Coque de siège couleur Graphite, assise garnie, Piétement Select Color et roulettes couleur Graphite	710	765	775	790	815	895

CHAISE GRADE, 5 BRANCHES, ENTIÈREMENT GARNIE

Tissu nécessaire 100x140 cm

No.art.	Description	Cat. A	Cat. B	Cat. C	Cat. D	Cat. E	Cat. F
		01	02	03	04	05	06
179 10 20	Chaise Grade, Entièrement garnie, Piétement blanc avec roulettes de couleur Gris-blanc	740	855	880	910	965	1120
179 20 20	Chaise Grade, Entièrement garnie, Piétement gris avec roulettes de couleur Graphite	740	855	880	910	965	1120
179 30 20	Chaise Grade, Entièrement garnie, Piétement noir avec roulettes de couleur Noir	740	855	880	910	965	1120
179 60 20	Chaise Grade, Entièrement garnie, Piétement aluminium avec roulettes polies	800	915	945	970	1030	1185
179 98 20	Chaise Grade, Entièrement garnie, Piétement Select Color et roulettes couleur Graphite	815	930	955	985	1040	1195



Poids 9.1 kg
Volume 0.42 m³

BRIDGE GRADE, 5 BRANCHES, NON GARNI

No.art.	Description	Prix
189 10 00	Bridge Grade, Coque de siège couleur Gris blanc, Non garni, Piétement blanc avec roulettes de couleur Gris-blanc	585
189 20 00	Bridge Grade, Coque de siège couleur Gris blanc, Non garni, Piétement gris avec roulettes de couleur Graphite	585
189 30 00	Bridge Grade, Coque de siège couleur Gris blanc, Non garni, Piétement noir avec roulettes de couleur Noir	585
189 60 00	Bridge Grade, Coque de siège couleur Gris blanc, Non garni, Piétement aluminium avec roulettes polies	640
189 98 00	Bridge Grade, Coque de siège couleur Gris blanc, Non garni, Piétement Select Color et roulettes couleur Graphite	665
190 10 00	Bridge Grade, coque de siège de couleur Graphite, Non garni, Piétement blanc avec roulettes de couleur Gris-blanc	585
190 20 00	Bridge Grade, coque de siège de couleur Graphite, Non garni, Piétement gris avec roulettes de couleur Graphite	585
190 30 00	Bridge Grade, Coque de siège couleur Graphite, Non garni, Piétement noir avec roulettes de couleur Noir	585
190 60 00	Bridge Grade, coque de siège Graphite, Non garni, Piétement aluminium avec roulettes polies	640
190 98 00	Bridge Grade, Coque de siège couleur Graphite, Non garni, Piétement Select Color et roulettes couleur Graphite	665

BRIDGE GRADE, 5 BRANCHES, ASSISE GARNIE

Tissu nécessaire 50x140 cm

No.art.	Description	Cat. A	Cat. B	Cat. C	Cat. D	Cat. E	Cat. F
		01	02	03	04	05	06
189 10 10	Bridge Grade, Coque de siège couleur Gris blanc, assise garnie, Piétement blanc avec roulettes de couleur Gris-blanc	710	765	775	790	815	895
189 20 10	Bridge Grade, Coque de siège couleur Gris blanc, assise garnie, Piétement gris avec roulettes de couleur Graphite	710	765	775	790	815	895
189 30 10	Bridge Grade, Coque de siège couleur Gris blanc, assise garnie, Piétement noir avec roulettes de couleur Noir	710	765	775	790	815	895
189 60 10	Bridge Grade, Coque de siège couleur Gris blanc, assise garnie, Piétement aluminium avec roulettes polies	770	825	840	850	880	955
189 98 10	Bridge Grade, Coque de siège couleur Gris blanc, assise garnie, Piétement Select Color et roulettes couleur Graphite	790	845	860	870	900	980
190 10 10	Bridge Grade, Coque de siège couleur Graphite, assise garnie, Piétement blanc avec roulettes de couleur Gris-blanc	710	765	775	790	815	895
190 20 10	Bridge Grade, Coque de siège couleur Graphite, assise garnie, Piétement gris avec roulettes de couleur Graphite	710	765	775	790	815	895
190 30 10	Bridge Grade, Coque de siège couleur Graphite, assise garnie, Piétement noir avec roulettes de couleur Noir	710	765	775	790	815	895
190 60 10	Bridge Grade, Coque de siège couleur Graphite, assise garnie, Piétement aluminium avec roulettes polies	770	825	840	850	880	955
190 98 10	Bridge Grade, Coque de siège couleur Graphite, assise garnie, Piétement Select Color et roulettes couleur Graphite	790	845	860	870	900	980

BRIDGE GRADE, 5 BRANCHES, ENTIÈREMENT GARNIE

Tissu nécessaire 100x140 cm

No.art.	Description	Cat. A	Cat. B	Cat. C	Cat. D	Cat. E	Cat. F
		01	02	03	04	05	06
189 10 20	Bridge Grade, Entièrement garnie, Piétement blanc avec roulettes de couleur Gris-blanc	815	925	955	985	1040	1195
189 20 20	Bridge Grade, Entièrement garnie, Piétement gris avec roulettes de couleur Noir	815	925	955	985	1040	1195
189 30 20	Bridge Grade, Entièrement garnie, Piétement noir avec roulettes de couleur Noir	815	925	955	985	1040	1195
189 60 20	Bridge Grade, Entièrement garnie, Piétement aluminium avec roulettes polies	875	990	1015	1045	1100	1255
189 98 20	Bridge Grade, Entièrement garnie, Piétement Select Color et roulettes couleur Graphite	895	1010	1040	1065	1125	1280

OPTIONS GRADE

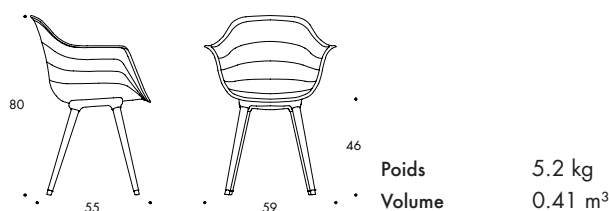
No.art.	Description	Prix
945 00 00 00	Coque de siège couleur Beige NCS S4005-Y20R	40
946 00 00 00	Coque de siège couleur Vert-bleu S4020-B50G	40
947 00 00 00	Coque de siège couleur Rouge foncé NCS S4050-Y90R	40
900 10 00 00	Choisir des roulettes de couleur Gris-blanc	45
900 30 00 00	Choisir des roulettes de couleur Graphite	45
900 60 00 00	Choisir des roulettes polies	55

GRADE PLUS

Design Johannes Foersom & Peter Hiort-Lorenzen 2019



Piètement à 4 branches de tube d'acier Ø16 mm laqué ou chromé ou piètement en bois de frêne, Coque de siège en polypropylène recyclé moulé en Gris blanc RAL 9002 ou Graphite NCS S8000-N. Piètement luge en fil d'acier Ø22 mm laqué ou chromé, Coque de siège en polypropylène recyclé moulé en Gris blanc RAL 9002 ou Graphite NCS S8000-N, Patins. Piètement pivotant de 4 ou 5 branches et pilier Ø40 mm en aluminium laqué ou poli, Coque de siège en polypropylène recyclé moulé RAL 9002, Piètement à 4 branches avec patins, Roulettes (couleur gris-blanc, graphite ou polies) en supplément, Piètement de 5 branches avec pilier réglable en hauteur, équipé de roulettes dans sa version standard.



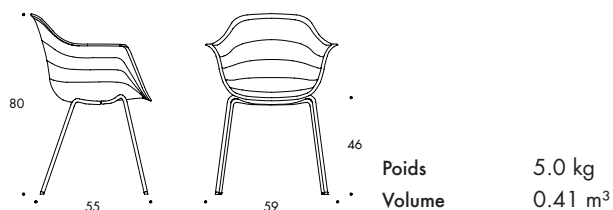
BRIDGE GRADE PLUS, NON GARNI, PIÉTEMENT BOIS

No.art.	Description	Prix
183 50 00	Bridge Grade Plus, Coque de siège de couleur Blanc-gris, Non garni, Piètement en bois naturel	470
184 50 00	Bridge Grade Plus, Coque de siège couleur Graphite, Non garni, Piètement en bois naturel	470

BRIDGE GRADE PLUS, ASSISE GARNIE, PIÉTEMENT BOIS

Tissu nécessaire 50x140 cm

No.art.	Description	Cat. A	Cat. B	Cat. C	Cat. D	Cat. E	Cat. F
		01	02	03	04	05	06
183 50 10	Bridge Grade Plus, Coque de siège de couleur Blanc-gris, assise garnie, Piètement en bois naturel	550	600	615	625	655	730
184 50 10	Bridge Grade Plus, Coque de siège couleur Graphite, assise garnie, Piètement en bois naturel	550	600	615	625	655	730



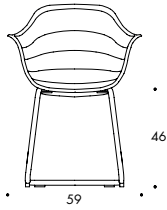
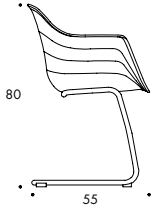
BRIDGE GRADE PLUS, NON GARNI

No.art.	Description	Prix
183 10 00	Bridge Grade Plus, Coque de siège de couleur Blanc-gris, Non garni, Piètement blanc	260
183 20 00	Bridge Grade Plus, Coque de siège de couleur Blanc-gris, Non garni, Piètement gris	260
183 30 00	Bridge Grade Plus, Coque de siège de couleur Blanc-gris, Non garni, Piètement noir	260
183 40 00	Bridge Grade Plus, Coque de siège de couleur Blanc-gris, Non garni, Piètement chromé	260
183 98 00	Bridge Grade Plus, Coque de siège de couleur Blanc-gris, Non garni, Piètement Select Color	335
184 10 00	Bridge Grade Plus, Coque de siège couleur Graphite, Non garni, Piètement blanc	260
184 20 00	Bridge Grade Plus, Coque de siège couleur Graphite, Non garni, Piètement gris	260
184 30 00	Bridge Grade Plus, Coque de siège couleur Graphite, Non garni, Piètement noir	260
184 40 00	Bridge Grade Plus, Coque de siège couleur Graphite, Non garni, Piètement chromé	260
184 98 00	Bridge Grade Plus, Coque de siège couleur Graphite, Non garni, Piètement Select Color	335

BRIDGE GRADE PLUS, ASSISE GARNIE

Tissu nécessaire 50x140 cm

No.art.	Description	Cat. A	Cat. B	Cat. C	Cat. D	Cat. E	Cat. F
		01	02	03	04	05	06
183 10 10	Bridge Grade Plus, Coque de siège de couleur Blanc-gris, assise garnie, Piètement blanc	350	400	415	425	455	530
183 20 10	Bridge Grade Plus, Coque de siège de couleur Blanc-gris, assise garnie, Piètement gris	350	400	415	425	455	530
183 30 10	Bridge Grade Plus, Coque de siège de couleur Blanc-gris, assise garnie, Piètement noir	350	400	415	425	455	530
183 40 10	Bridge Grade Plus, Coque de siège de couleur Blanc-gris, assise garnie, Piètement chromé	350	400	415	425	455	530
183 98 10	Bridge Grade Plus, Coque de siège de couleur Blanc-gris, assise garnie, Piètement Select Color	425	475	490	500	530	605
184 10 10	Bridge Grade Plus, Coque de siège couleur Graphite, assise garnie, Piètement blanc	350	400	415	425	455	530
184 20 10	Bridge Grade Plus, Coque de siège couleur Graphite, assise garnie, Piètement gris	350	400	415	425	455	530
184 30 10	Bridge Grade Plus, Coque de siège couleur Graphite, assise garnie, Piètement noir	350	400	415	425	455	530
184 40 10	Bridge Grade Plus, Coque de siège couleur Graphite, assise garnie, Piètement chromé	350	400	415	425	455	530
184 98 10	Bridge Grade Plus, Coque de siège couleur Graphite, assise garnie, Piètement Select Color	425	475	490	500	530	605



Poids 7.7 kg
Volume 0.41 m³

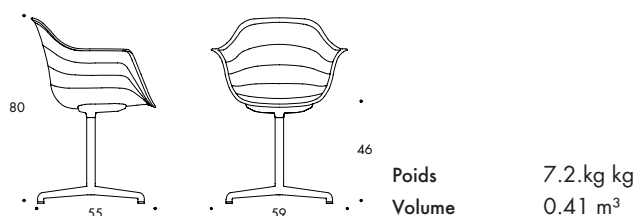
BRIDGE GRADE PLUS, PIÈTEMENT LUGE, NON GARNI

No.art.	Description	Prix
185 10 00	Bridge Grade Plus, Coque de siège de couleur Blanc-gris, Non garni, Piètement luge blanc	405
185 20 00	Bridge Grade Plus, Coque de siège de couleur Blanc-gris, Non garni, Piètement luge gris	405
185 30 00	Bridge Grade Plus, Coque de siège de couleur Blanc-gris, Non garni, Piètement luge noir	405
185 40 00	Bridge Grade Plus, Coque de siège de couleur Blanc-gris, Non garni, Piètement luge chromé	405
185 98 00	Bridge Grade Plus, Coque de siège de couleur Blanc-gris, Non garni, Piètement luge Select Color	480
186 10 00	Bridge Grade Plus, Coque de siège couleur Graphite, Non garni, Piètement luge blanc	405
186 20 00	Bridge Grade Plus, Coque de siège couleur Graphite, Non garni, Piètement luge gris	405
186 30 00	Bridge Grade Plus, Coque de siège couleur Graphite, Non garni, Piètement luge noir	405
186 40 00	Bridge Grade Plus, Coque de siège couleur Graphite, Non garni, Piètement luge chromé	405
186 98 00	Bridge Grade Plus, Coque de siège couleur Graphite, Non garni, Piètement luge Select Color	480

BRIDGE GRADE PLUS, PIÈTEMENT LUGE, ASSISE GARNIE

Tissu nécessaire 50x140 cm

No.art.	Description	Cat. A	Cat. B	Cat. C	Cat. D	Cat. E	Cat. F
		01	02	03	04	05	06
185 10 10	Bridge Grade Plus, Coque de siège de couleur Blanc-gris, assise garnie, Piètement luge blanc	490	540	555	570	595	670
185 20 10	Bridge Grade Plus, Coque de siège de couleur Blanc-gris, assise garnie, Piètement luge gris	490	540	555	570	595	670
185 30 10	Bridge Grade Plus, Coque de siège de couleur Blanc-gris, assise garnie, Piètement luge noir	490	540	555	570	595	670
185 40 10	Bridge Grade Plus, Coque de siège de couleur Blanc-gris, assise garnie, Piètement luge chromé	490	540	555	570	595	670
185 98 10	Bridge Grade Plus, Coque de siège de couleur Blanc-gris, assise garnie, Piètement luge Select Color	565	620	630	645	670	745
186 10 10	Bridge Grade Plus, Coque de siège couleur Graphite, assise garnie, Piètement luge blanc	490	540	555	570	595	670
186 20 10	Bridge Grade Plus, Coque de siège couleur Graphite, assise garnie, Piètement luge gris	490	540	555	570	595	670
186 30 10	Bridge Grade Plus, Coque de siège couleur Graphite, assise garnie, Piètement luge noir	490	540	555	570	595	670
186 40 10	Bridge Grade Plus, Coque de siège couleur Graphite, assise garnie, Piètement luge chromé	490	540	555	570	595	670
186 98 10	Bridge Grade Plus, Coque de siège couleur Graphite, assise garnie, Piètement luge Select Color	565	620	630	645	670	745



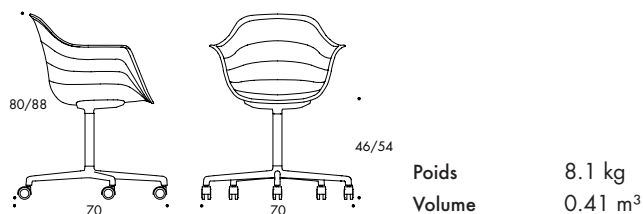
BRIDGE GRADE PLUS, 4 BRANCHES, NON GARNI

No.art.	Description	Prix
177 10 00	Bridge Grade Plus, Coque de siège de couleur Blanc-gris, Non garni, Piétement 4 branches blanc	530
177 20 00	Bridge Grade Plus, Coque de siège de couleur Blanc-gris, Non garni, Piétement 4 branches gris	530
177 30 00	Bridge Grade Plus, Coque de siège de couleur Blanc-gris, Non garni, Piétement 4 branches noir	530
177 60 00	Bridge Grade Plus, Coque de siège de couleur Blanc-gris, Non garni, Piétement 4 branches aluminium	580
177 98 00	Bridge Grade Plus, Coque de siège de couleur Blanc-gris, Non garni, Piétement Select Color	605
178 10 00	Bridge Grade Plus, Coque de siège couleur Graphite, Non garni, Piétement blanc	530
178 20 00	Bridge Grade Plus, Coque de siège couleur Graphite, Non garni, Piétement gris	530
178 30 00	Bridge Grade Plus, Coque de siège couleur Graphite, Non garni, Piétement noir	530
178 60 00	Bridge Grade Plus, Coque de siège couleur Graphite, Non garni, Piétement aluminium	580
178 98 00	Bridge Grade Plus, Coque de siège couleur Graphite, Non garni, Piétement Select Color	605

BRIDGE GRADE PLUS, 4 BRANCHES, ASSISE GARNIE

Tissu nécessaire 50x140 cm

No.art.	Description	Cat. A	Cat. B	Cat. C	Cat. D	Cat. E	Cat. F
		01	02	03	04	05	06
177 10 10	Bridge Grade Plus, Coque de siège de couleur Blanc-gris, assise garnie, Piétement blanc	610	660	675	685	710	790
177 20 10	Bridge Grade Plus, Coque de siège de couleur Blanc-gris, assise garnie, Piétement gris	610	660	675	685	710	790
177 30 10	Bridge Grade Plus, Coque de siège de couleur Blanc-gris, assise garnie, Piétement noir	610	660	675	685	710	790
177 60 10	Bridge Grade Plus, Coque de siège de couleur Blanc-gris, assise garnie, Piétement aluminium	655	710	720	735	760	835
177 98 10	Bridge Grade Plus, Coque de siège de couleur Blanc-gris, assise garnie, Piétement Select Color	685	735	750	760	790	865
178 10 10	Bridge Grade Plus, Coque de siège couleur Graphite, assise garnie, Piétement blanc	610	660	675	685	710	790
178 20 10	Bridge Grade Plus, Coque de siège couleur Graphite, assise garnie, Piétement gris	610	660	675	685	710	790
178 30 10	Bridge Grade Plus, Coque de siège couleur Graphite, assise garnie, Piétement noir	610	660	675	685	710	790
178 60 10	Bridge Grade Plus, Coque de siège couleur Graphite, assise garnie, Piétement aluminium	655	710	720	735	760	835
178 98 10	Bridge Grade Plus, Coque de siège couleur Graphite, assise garnie, Piétement Select Color	685	735	750	760	790	865



BRIDGE GRADE PLUS, 5 BRANCHES, NON GARNI

No.art.	Description	Prix
193 10 00	Bridge Grade Plus, Coque de siège de couleur Blanc-gris, Non garni, Piétement blanc avec roulettes de couleur Gris-blanc	635
193 20 00	Bridge Grade Plus, Coque de siège de couleur Blanc-gris, Non garni, Piétement gris avec roulettes de couleur Graphite	635
193 30 00	Bridge Grade Plus, Coque de siège de couleur Blanc-gris, Non garni, Piétement noir avec roulettes de couleur Noir	635
193 60 00	Bridge Grade Plus, Coque de siège de couleur Blanc-gris, Non garni, Piétement aluminium avec roulettes polies	685
193 98 00	Bridge Grade Plus, Coque de siège de couleur Blanc-gris, Non garni, Piétement Select Color et roulettes couleur Graphite	710
194 10 00	Bridge Grade Plus, Coque de siège couleur Graphite, Non garni, Piétement blanc avec roulettes de couleur Gris-blanc	635
194 20 00	Bridge Grade Plus, Coque de siège couleur Graphite, Non garni, Piétement gris avec roulettes de couleur Graphite	635
194 30 00	Bridge Grade Plus, Coque de siège couleur Graphite, Non garni, Piétement noir avec roulettes de couleur Noir	635
194 60 00	Bridge Grade Plus, Coque de siège couleur Graphite, Non garni, Piétement aluminium avec roulettes polies	685
194 98 00	Bridge Grade Plus, Coque de siège couleur Graphite, Non garni, Piétement Select Color et roulettes couleur Graphite	710

BRIDGE GRADE PLUS, 5 BRANCHES, ASSISE GARNIE

Tissu nécessaire 50x140 cm

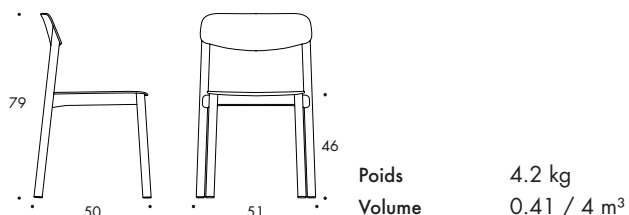
No.art.	Description	Cat. A	Cat. B	Cat. C	Cat. D	Cat. E	Cat. F
		01	02	03	04	05	06
193 10 10	Bridge Grade Plus, Coque de siège de couleur Blanc-gris, assise garnie, Piètement blanc avec roulettes de couleur Gris-blanc	710	760	775	790	815	890
193 20 10	Bridge Grade Plus, Coque de siège de couleur Blanc-gris, assise garnie, Piètement gris avec roulettes de couleur Noir	710	760	775	790	815	890
193 30 10	Bridge Grade Plus, Coque de siège de couleur Blanc-gris, assise garnie, Piètement Graphite avec roulettes de couleur Graphite	710	760	775	790	815	890
193 60 10	Bridge Grade Plus, Coque de siège de couleur Blanc-gris, assise garnie, Piètement aluminium avec roulettes polies	760	810	820	835	860	935
193 98 10	Bridge Grade Plus, Coque de siège de couleur Blanc-gris, assise garnie, Piètement Select Color et roulettes couleur Graphite	785	835	850	865	890	965
194 10 10	Bridge Grade Plus, Coque de siège couleur Graphite, assise garnie, Piètement blanc avec roulettes de couleur Gris-blanc	710	760	775	790	815	890
194 20 10	Bridge Grade Plus, Coque de siège couleur Graphite, assise garnie, Piètement gris avec roulettes de couleur Graphite	710	760	775	790	815	890
194 30 10	Bridge Grade Plus, Coque de siège couleur Graphite, assise garnie, Piètement noir avec roulettes de couleur Noir	710	760	775	790	815	890
194 60 10	Bridge Grade Plus, Coque de siège couleur Graphite, assise garnie, Piètement aluminium avec roulettes polies	760	810	820	835	860	935
194 98 10	Bridge Grade Plus, Coque de siège couleur Graphite, assise garnie, Piètement Select Color et roulettes couleur Graphite	785	835	850	865	890	965

OPTIONS GRADE PLUS

No.art.	Description	Prix
948 00 00 00	Patins en feutre	10
949 00 00 00	Choisir une coque de siège couleur Beige NCS S4005-Y20R	75
950 00 00 00	Choisir une coque de siège Grade Plus couleur Bleu-vert NCS S4020-B50G	75
951 00 00 00	Choisir une coque de siège Grade Plus couleur Rouge foncé NCS S4050-Y90R	75
900 10 00 00	Choisir des roulettes de couleur Gris-blanc	45
900 20 00 00	Choisir des roulettes de couleur Graphite	45
900 30 00 00	Choisir des roulettes de couleur Noir	45
900 60 00 00	Choisir des roulettes polies	55
925 96 00 00	Tiente couleur standard Grade, Grade Plus	40

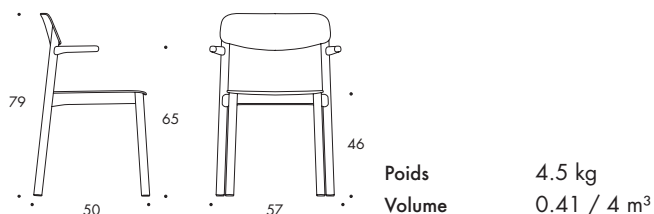


Pieds en tube en aluminium Ø 35 mm laqués dans une couleur assortie au cadre du siège, Dossier et assise en chêne ou frêne thermoformé ou en polypropène blanc, gris ou noir, Cadre de siège toujours en polyamide blanc, gris ou noir, Empilable avec protection, Accouplable (chaise - chaise) ou (fauteuil - chaise - fauteuil)



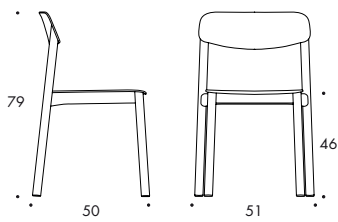
CHAISE PENNE, SIÈGE & DOSSIER EN BOIS

No.art.	Description	Prix
791 10 00 00	Chaise Penne, Dossier et assise en chêne, Cadre de siège blanc en polyamide, Pieds en aluminium laqué blanc	430
891 10 00 00	Chaise Penne, Dossier et assise en frêne, Cadre de siège blanc en polyamide, Pieds en aluminium laqué blanc	430
792 20 00 00	Chaise Penne, Dossier et assise en chêne, Cadre de siège gris en polyamide, Pieds en aluminium laqué gris	430
892 20 00 00	Chaise Penne, Dossier et assise en frêne, Cadre de siège gris en polyamide, Pieds en aluminium laqué gris	430
793 30 00 00	Chaise Penne, Dossier et assise en chêne, Cadre de siège noir en polyamide, Pieds en aluminium laqué noir	430
893 30 00 00	Chaise Penne, Dossier et assise en frêne, Cadre de siège noir en polyamide, Pieds en aluminium laqué noir	430



BRIDGE PENNE, SIÈGE & DOSSIER EN BOIS

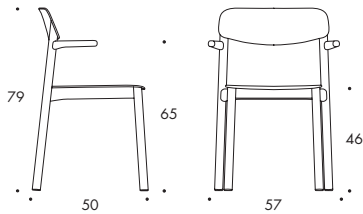
No.art.	Description	Prix
794 10 00 00	Bridge Penne, Dossier et assise en chêne, Cadre de siège blanc et accoudoirs en polyamide, Pieds en aluminium laqué blanc	470
894 10 00 00	Bridge Penne, Dossier et assise en frêne, Cadre de siège blanc et accoudoirs en polyamide, Pieds en aluminium laqué blanc	470
795 20 00 00	Bridge Penne, Dossier et assise en chêne, Cadre de siège gris et accoudoirs en polyamide, Pieds en aluminium laqué gris	470
895 20 00 00	Bridge Penne, Dossier et assise en frêne, Cadre de siège gris et accoudoirs en polyamide, Pieds en aluminium laqué gris	470
795 30 00 00	Bridge Penne, Dossier et assise en chêne, Cadre de siège noir et accoudoirs en polyamide, Pieds en aluminium laqué noir	470
895 30 00 00	Bridge Penne, Dossier et assise en frêne, Cadre de siège noir et accoudoirs en polyamide, Pieds en aluminium laqué noir	470



Poids 4.4 kg
Volume 0.41 / 4 m³

CHAISE PENNE, SIÈGE & DOSSIER EN POLYPROPÈNE

No.art.	Description	Prix
191 10 00 00	Chaise Penne, Dossier et assise en polypropène blanc, Cadre de siège blanc en polyamide, Pieds en aluminium laqué blanc	310
191 20 00 00	Chaise Penne, Dossier et assise en polypropène gris, Cadre de siège gris en polyamide, Pieds en aluminium laqué gris	310
191 30 00 00	Chaise Penne, Dossier et assise en noir, Polypropène, Cadre de siège noir en polyamide, Pieds en aluminium laqué noir	310



Poids 4.7 kg
Volume 0.41 / 4 m³

BRIDGE PENNE, SIÈGE & DOSSIER EN POLYPROPÈNE

No.art.	Description	Prix
192 10 00 00	Bridge Penne, Dossier et assise en polypropène blanc, Cadre de siège blanc et accoudoirs en polyamide, Pieds en aluminium laqué blanc	350
192 20 00 00	Bridge Penne, Dossier et assise en polypropène gris, Cadre de siège gris et accoudoirs en polyamide, Pieds en aluminium laqué gris	350
192 30 00 00	Bridge Penne, Dossier et assise en polypropène noir, Cadre de siège noir et accoudoirs en polyamide, Pieds en aluminium laqué noir	350

OPTIONS PENNE

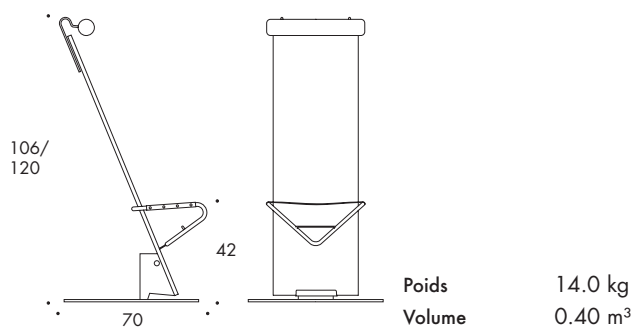
No.art.	Description	Prix
952 70 00 00	Pieds en aluminium, Ø 35 mm, pour un usage extérieur	80
952 98 00 00	Pieds en aluminium, Ø 35 mm, Select color	75
926 96 00 00	Tiente couleur standard Penne	40
953 00 00 00	Patins en feutre Penne	10
954 00 00 00	Patins en Teflon Penne	10
955 00 00 00	Etagère de rangement	30
956 00 0000	Accessoires de couplage Penne	30
957 30 00 00	Chariot Penne	510

PLANKA

Design Börge Lindau & Bo Lindekrantz 1985



Dossier en bois verni noir ou blanc ou entièrement recouvert de cuir. Assise en métal perforé verni, tête en cuir noir. Cadre du siège et coussin pour le cou en chrome



CHAISE PLANKA

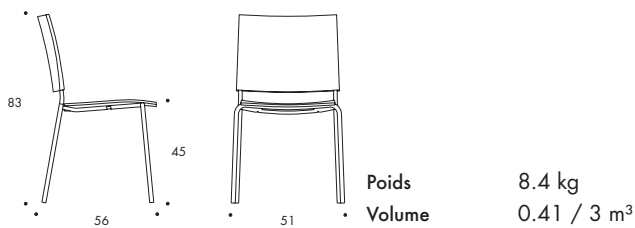
No.art.	Description	Prix	Cat. G 07
196 10 00 00	Chaise Planka avec dossier en bois verni en blanc, Assise et plaque repose-pied laquées blanc, Tête en cuir noir	1405	
196 10 10 07	Chaise Planka avec dossier en bois verni en blanc, assise garnie de cuir noir, Support de pied blanc, Tête en cuir noir		1750
196 30 00 00	Chaise Planka avec dossier en bois verni en noir, Assise & plaque repose-pied laquées noir, Tête en cuir noir	1405	
196 30 10 07	Chaise Planka avec dossier en bois & support de pied verni en noir, assise garnie de cuir noir, Tête en cuir noir		1750
196 98 00 00	Chaise Planka dans Select Color Dossier bois, assise & support de pieds, Tête en cuir noir	1520	
196 98 10 07	Chaise Planka dans Select Color Dossier bois & support de pieds, assise garnie de cuir noir, Tête en cuir noir		1865
196 30 20 07	Chaise Planka Entièrement revêtue de cuir, Support de pied verni noir, Tête en cuir noir		2580

OPTIONS CHAISE PLANKA

No.art.	Description	Prix	Cat. A	Cat. B	Cat. C	Cat. D	Cat. E	Cat. F	Cat. G
			01	02	03	04	05	06	07
958 00 20 07	Planka, Tête, garnissage alternatif		80	90	95	95	100	100	110
958 40 00 00	Planka, Support de pied chromé	130							



Piètement en tube d'acier Ø18 mm laqué ou chromé. Assise en bois moulé par compression avec polyuréthane noir moulé ou dossier garni avec rembourrage de mousse moulée à froid. Dossier en bois moulé par compression avec polyuréthane noir moulé ou en bouleau, chêne ou frêne, ou dossier garni. Empilable avec protection pour l'empilage incl. Ressorts en acier dans le dossier, Chaise accouplable C/C 521 mm et Fauteuil C/C 557 mm, Accoudoirs en Woodfibre foncé. Options supplémentaires pour le produit sont répertoriées à la fin.



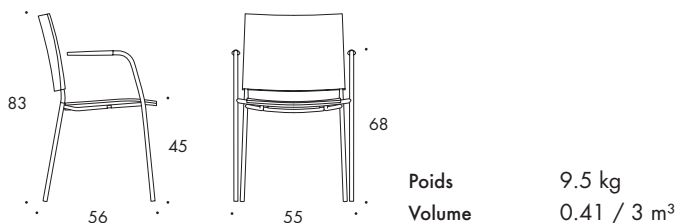
CHAISE SPIRA, PUR

No.art.	Description	Prix
198 10 00	Chaise Spira PUR, dossier et assise en polyuréthane moulé, Piètement blanc	520
198 20 00	Chaise Spira PUR, dossier et assise en polyuréthane moulé, Piètement gris	520
198 30 00	Chaise Spira PUR, dossier et assise en polyuréthane moulé, Piètement noir	520
198 40 00	Chaise Spira PUR, dossier et assise en polyuréthane moulé, Piètement chromé	520
198 98 00	Chaise Spira PUR, dossier et assise en polyuréthane moulé, Piètement Select Color	595

CHAISE SPIRA, DOSSIER PUR, ASSISE GARNIE

Tissu nécessaire 45x130/150 cm

No.art.	Description	Cat. A	Cat. B	Cat. C	Cat. D	Cat. E	Cat. F	Cat. G
		01	02	03	04	05	06	07
199 10 10	Chaise Spira PUR, dossier en polyuréthane moulé avec assise garnie, Piètement blanc	470	525	555	565	575	600	640
199 20 10	Chaise Spira PUR, dossier en polyuréthane moulé avec assise garnie, Piètement gris	470	525	555	565	575	600	640
199 30 10	Chaise Spira PUR, dossier en polyuréthane moulé avec assise garnie, Piètement noir	470	525	555	565	575	600	640
199 40 10	Chaise Spira PUR, dossier en polyuréthane moulé avec assise garnie, Piètement chromé	470	525	555	565	575	600	640
199 98 10	Chaise Spira PUR, dossier en polyuréthane moulé avec assise garnie, Piètement Select Color	545	600	630	640	650	675	715



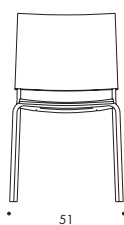
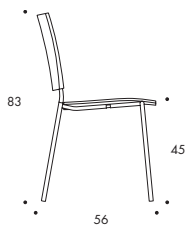
BRIDGE SPIRA, PUR

No.art.	Description	Prix
201 10 00	Bridge Spira PUR, dossier et assise en polyuréthane moulé, Piètement blanc	570
201 20 00	Bridge Spira PUR, dossier et assise en polyuréthane moulé, Piètement gris	570
201 30 00	Bridge Spira PUR, dossier et assise en polyuréthane moulé, Piètement noir	570
201 40 00	Bridge Spira PUR, dossier et assise en polyuréthane moulé, Piètement chromé	570
201 98 00	Bridge Spira PUR, dossier et assise en polyuréthane moulé, Piètement Select Color	650

BRIDGE SPIRA, DOSSIER PUR, ASSISE GARNIE

Tissu nécessaire 45x130/150 cm

No.art.	Description	Cat. A	Cat. B	Cat. C	Cat. D	Cat. E	Cat. F	Cat. G
		01	02	03	04	05	06	07
202 10 10	Bridge Spira PUR, dossier en polyuréthane moulé avec assise garnie, Piétement blanc	520	575	605	615	625	650	685
202 20 10	Bridge Spira PUR, dossier en polyuréthane moulé avec assise garnie, Piétement gris	520	575	605	615	625	650	685
202 30 10	Bridge Spira PUR, dossier en polyuréthane moulé avec assise garnie, Piétement noir	520	575	605	615	625	650	685
202 40 10	Bridge Spira PUR, dossier en polyuréthane moulé avec assise garnie, Piétement chromé	520	575	605	615	625	650	685
202 98 10	Bridge Spira PUR, dossier en polyuréthane moulé avec assise garnie, Piétement Select Color	600	655	685	695	710	730	770



Poids 5.8 kg
Volume 0.41 / 3 m³

CHAISE SPIRA, DOSSIER EN BOIS, ASSISE GARNIE

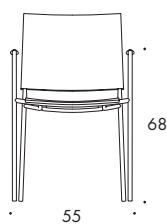
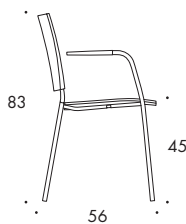
Tissu nécessaire 45x130/150 cm

No.art.	Description	Cat. A	Cat. B	Cat. C	Cat. D	Cat. E	Cat. F	Cat. G
		01	02	03	04	05	06	07
197 10 10	Chaise Spira, Dossier en bouleau, assise garnie, Piétement blanc	510	535	545	550	575	595	615
197 20 10	Chaise Spira, Dossier en bouleau, assise garnie, Piétement gris	510	535	545	550	575	595	615
197 30 10	Chaise Spira, Dossier en bouleau, assise garnie, Piétement noir	510	535	545	550	575	595	615
197 40 10	Chaise Spira, Dossier en bouleau, assise garnie, Piétement chromé	510	535	545	550	575	595	615
197 98 10	Chaise Spira, Dossier en bouleau, assise garnie, Piétement Select Color	590	615	620	630	655	675	695
797 10 10	Chaise Spira, Dossier en chêne, assise garnie, Piétement blanc	510	535	545	550	575	595	615
797 20 10	Chaise Spira, Dossier en chêne, assise garnie, Piétement gris	510	535	545	550	575	595	615
797 30 10	Chaise Spira, Dossier en chêne, assise garnie, Piétement noir	510	535	545	550	575	595	615
797 40 10	Chaise Spira, Dossier en chêne, assise garnie, Piétement chromé	510	535	545	550	575	595	615
797 98 10	Chaise Spira, Dossier en chêne, assise garnie, Piétement Select Color	590	615	620	630	655	675	695
897 10 10	Chaise Spira, Dossier en frêne, assise garnie, Piétement blanc	510	535	545	550	575	595	615
897 20 10	Chaise Spira, Dossier en frêne, assise garnie, Piétement gris	510	535	545	550	575	595	615
897 30 10	Chaise Spira, Dossier en frêne, assise garnie, Piétement noir	510	535	545	550	575	595	615
897 40 10	Chaise Spira, Dossier en frêne, assise garnie, Piétement chromé	510	535	545	550	575	595	615
897 98 10	Chaise Spira, Dossier en frêne, assise garnie, Piétement Select Color	590	615	620	630	655	675	695

CHAISE SPIRA, ENTIÈREMENT GARNIE

Tissu nécessaire 95x130/150 cm

No.art.	Description	Cat. A	Cat. B	Cat. C	Cat. D	Cat. E	Cat. F	Cat. G
		01	02	03	04	05	06	07
197 10 20	Chaise Spira, Entièrement garnie, Piétement blanc	535	565	575	585	615	705	770
197 20 20	Chaise Spira, Entièrement garnie, Piétement gris	535	565	575	585	615	705	770
197 30 20	Chaise Spira, Entièrement garnie, Piétement noir	535	565	575	585	615	705	770
197 40 20	Chaise Spira, Entièrement garnie, Piétement chromé	535	565	575	585	615	705	770
197 98 20	Chaise Spira, Entièrement garnie, Piétement Select Color	615	650	660	675	710	815	890



Poids 6.9 kg
Volume 0.41 / 3 m³

BRIDGE SPIRA, DOSSIER EN BOIS, ASSISE GARNIE

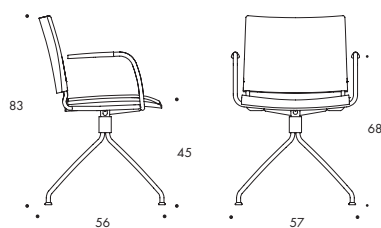
Tissu nécessaire 45x130/150 cm

No.art.	Description	Cat. A	Cat. B	Cat. C	Cat. D	Cat. E	Cat. F	Cat. G
		01	02	03	04	05	06	07
200 10 10	Bridge Spira, Dossier en bouleau, assise garnie, Piètement blanc	560	585	595	600	630	650	785
200 20 10	Bridge Spira, Dossier en bouleau, assise garnie, Piètement gris	560	585	595	600	630	650	785
200 30 10	Bridge Spira, Dossier en bouleau, assise garnie, Piètement noir	560	585	595	600	630	650	785
200 40 10	Bridge Spira, Dossier en bouleau, assise garnie, Piètement chromé	560	585	595	600	630	650	785
200 98 10	Bridge Spira, Dossier en bouleau, assise garnie, Piètement Select Color	650	670	680	690	715	735	870
700 10 10	Bridge Spira, Dossier en chêne, assise garnie, Piètement blanc	560	585	595	600	630	650	785
700 20 10	Bridge Spira, Dossier en chêne, assise garnie, Piètement gris	560	585	595	600	630	650	785
700 30 10	Bridge Spira, Dossier en chêne, assise garnie, Piètement noir	560	585	595	600	630	650	785
700 40 10	Bridge Spira, Dossier en chêne, assise garnie, Piètement chromé	560	585	595	600	630	650	785
700 98 10	Bridge Spira, Dossier en chêne, assise garnie, Piètement Select Color	650	670	680	690	715	735	870
800 10 10	Bridge Spira, Dossier en frêne, assise garnie, Piètement blanc	560	585	595	600	630	650	785
800 20 10	Bridge Spira, Dossier en frêne, assise garnie, Piètement gris	560	585	595	600	630	650	785
800 30 10	Bridge Spira, Dossier en frêne, assise garnie, Piètement noir	560	585	595	600	630	650	785
800 40 10	Bridge Spira, Dossier en frêne, assise garnie, Piètement chromé	560	585	595	600	630	650	785
800 98 10	Bridge Spira, Dossier en frêne, assise garnie, Piètement Select Color	650	670	680	690	715	735	870

BRIDGE SPIRA, ENTIÈREMENT GARNIE

Tissu nécessaire 95x130/150 cm

No.art.	Description	Cat. A	Cat. B	Cat. C	Cat. D	Cat. E	Cat. F	Cat. G
		01	02	03	04	05	06	07
200 10 20	Bridge Spira, Entièrement garnie, Piètement blanc	575	605	615	625	655	745	815
200 20 20	Bridge Spira, Entièrement garnie, Piètement gris	575	605	615	625	655	745	815
200 30 20	Bridge Spira, Entièrement garnie, Piètement noir	575	605	615	625	655	745	815
200 40 20	Bridge Spira, Entièrement garnie, Piètement chromé	575	605	615	625	655	745	815
200 98 20	Bridge Spira, Entièrement garnie, Piètement Select Color	665	695	710	720	755	860	940



Poids 8.0 kg
Volume 0.41 m³

BRIDGE SPIRA, 4 BRANCHES, DOSSIER EN BOIS, ASSISE GARNIE

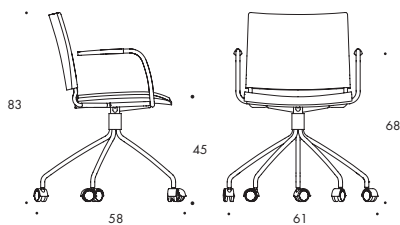
Tissu nécessaire 45x130/150 cm

No.art.	Description	Cat. A 01	Cat. B 02	Cat. C 03	Cat. D 04	Cat. E 05	Cat. F 06	Cat. G 07
203 10 10	Bridge Spira, Piètement à 4 branches, dossier en bouleau avec assise garnie, Piètement blanc	710	755	765	775	795	905	930
203 20 10	Bridge Spira, Piètement à 4 branches, dossier en bouleau avec assise garnie, Piètement gris	710	755	765	775	795	905	930
203 30 10	Bridge Spira, Piètement à 4 branches, dossier en bouleau avec assise garnie, Piètement noir	710	755	765	775	795	905	930
203 40 10	Bridge Spira, Piètement à 4 branches, dossier en bouleau avec assise garnie, Piètement chromé	710	755	765	775	795	905	930
203 98 10	Bridge Spira, Piètement à 4 branches, dossier en bouleau avec assise garnie, Piètement Select Color	830	875	885	895	915	1025	1050
703 10 10	Bridge Spira, Piètement à 4 branches, dossier en chêne avec assise garnie, Piètement blanc	710	755	765	775	795	905	930
703 20 10	Bridge Spira, Piètement à 4 branches, dossier en chêne avec assise garnie, Piètement gris	710	755	765	775	795	905	930
703 30 10	Bridge Spira, Piètement à 4 branches, dossier en chêne avec assise garnie, Piètement noir	710	755	765	775	795	905	930
703 40 10	Bridge Spira, Piètement à 4 branches, dossier en chêne avec assise garnie, Piètement chromé	710	755	765	775	795	905	930
703 98 10	Bridge Spira, Piètement à 4 branches, dossier en chêne avec assise garnie, Piètement Select Color	830	875	885	895	915	1025	1050
803 10 10	Bridge Spira, Piètement à 4 branches, dossier en frêne avec assise garnie, Piètement blanc	710	755	765	775	795	905	930
803 20 10	Bridge Spira, Piètement à 4 branches, dossier en frêne avec assise garnie, Piètement gris	710	755	765	775	795	905	930
803 30 10	Bridge Spira, Piètement à 4 branches, dossier en frêne avec assise garnie, Piètement noir	710	755	765	775	795	905	930
803 40 10	Bridge Spira, Piètement à 4 branches, dossier en frêne avec assise garnie, Piètement chromé	710	755	765	775	795	905	930
803 98 10	Bridge Spira, Piètement à 4 branches, dossier en frêne avec assise garnie, Piètement Select Color	830	875	885	895	915	1025	1050

BRIDGE SPIRA, 4 BRANCHES, ENTIÈREMENT GARNIE

Tissu nécessaire 95x130/150 cm

No.art.	Description	Cat. A 01	Cat. B 02	Cat. C 03	Cat. D 04	Cat. E 05	Cat. F 06	Cat. G 07
203 10 20	Bridge Spira, Piètement à 4 branches, Entièrement garnie, Piètement blanc	730	810	830	850	890	970	1005
203 20 20	Bridge Spira, Piètement à 4 branches, Entièrement garnie, Piètement gris	730	810	830	850	890	970	1005
203 30 20	Bridge Spira, Piètement à 4 branches, Entièrement garnie, Piètement noir	730	810	830	850	890	970	1005
203 40 20	Bridge Spira, Piètement à 4 branches, Entièrement garnie, Piètement chromé	730	810	830	850	890	970	1005
203 98 20	Bridge Spira, Piètement à 4 branches, Entièrement garnie, Piètement Select Color	845	925	945	965	1010	1090	1125



Poids 9.5 kg
Volume 0.50 m³

BRIDGE SPIRA, 5 BRANCHES, DOSSIER EN BOIS, ASSISE GARNIE

Tissu nécessaire 45x130/150 cm

No.art.	Description	Cat. A	Cat. B	Cat. C	Cat. D	Cat. E	Cat. F	Cat. G
		01	02	03	04	05	06	07
204 10 10	Bridge Spira, Piétement à 5 branches avec roulettes chromées, dossier en bouleau et assise garnie, Piétement blanc	785	825	835	845	865	985	1010
204 20 10	Bridge Spira, Piétement à 5 branches avec roulettes chromées, dossier en bouleau et assise garnie, Piétement gris	785	825	835	845	865	985	1010
204 30 10	Bridge Spira, Piétement à 5 branches avec roulettes chromées, dossier en bouleau et assise garnie, Piétement noir	785	825	835	845	865	985	1010
204 40 10	Bridge Spira, Piétement à 5 branches avec roulettes chromées, dossier en bouleau et assise garnie, Piétement chromé	785	825	835	845	865	985	1010
204 98 10	Bridge Spira, Piétement à 5 branches avec roulettes chromées, dossier en bouleau et assise garnie, Piétement Select Color	905	945	955	965	985	1100	1130
704 10 10	Bridge Spira, Piétement à 5 branches avec roulettes chromées, dossier en chêne et assise garnie, Piétement blanc	785	825	835	845	865	985	1010
704 20 10	Bridge Spira, Piétement à 5 branches avec roulettes chromées, dossier en chêne et assise garnie, Piétement gris	785	825	835	845	865	985	1010
704 30 10	Bridge Spira, Piétement à 5 branches avec roulettes chromées, dossier en chêne et assise garnie, Piétement noir	785	825	835	845	865	985	1010
704 40 10	Bridge Spira, Piétement à 5 branches avec roulettes chromées, dossier en chêne et assise garnie, Piétement chromé	785	825	835	845	865	985	1010
704 98 10	Bridge Spira, Piétement à 5 branches avec roulettes chromées, dossier en chêne et assise garnie, Piétement Select Color	905	945	955	965	985	1100	1130
804 10 10	Bridge Spira, Piétement à 5 branches avec roulettes chromées, dossier en frêne et assise garnie, Piétement blanc	785	825	835	845	865	985	1010
804 20 10	Bridge Spira, Piétement à 5 branches avec roulettes chromées, dossier en frêne et assise garnie, Piétement gris	785	825	835	845	865	985	1010
804 30 10	Bridge Spira, Piétement à 5 branches avec roulettes chromées, dossier en frêne et assise garnie, Piétement noir	785	825	835	845	865	985	1010
804 40 10	Bridge Spira, Piétement à 5 branches avec roulettes chromées, dossier en frêne et assise garnie, Piétement chromé	785	825	835	845	865	985	1010
804 98 10	Bridge Spira, Piétement à 5 branches avec roulettes chromées, dossier en frêne et assise garnie, Piétement Select Color	905	945	955	965	985	1100	1130

BRIDGE SPIRA, 5 BRANCHES, ENTIÈREMENT GARNIE

Tissu nécessaire 95x130/150 cm

No.art.	Description	Cat. A	Cat. B	Cat. C	Cat. D	Cat. E	Cat. F	Cat. G
		01	02	03	04	05	06	07
205 10 20	Bridge Spira, Piétement à 5 branches avec roulettes chromées, Entièrement garnie, Piétement blanc	795	880	900	920	960	1060	1095
205 20 20	Bridge Spira, Piétement à 5 branches avec roulettes chromées, Entièrement garnie, Piétement gris	795	880	900	920	960	1060	1095
205 30 20	Bridge Spira, Piétement à 5 branches avec roulettes chromées, Entièrement garnie, Piétement noir	795	880	900	920	960	1060	1095
205 40 20	Bridge Spira, Piétement à 5 branches avec roulettes chromées, Entièrement garnie, Piétement chromé	795	880	900	920	960	1060	1095
205 98 20	Bridge Spira, Piétement à 5 branches avec roulettes chromées, Entièrement garnie, Piétement Select Color	915	995	1015	1035	1080	1175	1210

OPTIONS SPIRA

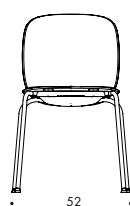
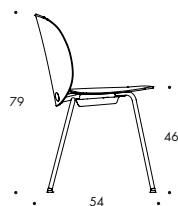
No.art.	Description	Prix	Cat. A	Cat. B	Cat. C	Cat. D	Cat. E	Cat. F	Cat. G
			01	02	03	04	05	06	07
959 00 00 00	Patins en feutre	10							
960 00 00 00	Pieds en caoutchouc	5							
961 00 00 00	Couplage Quick Lock	30							
962 00 00 00	Tablette d'ordinateur pour bridge, droite ou gauche	180							
942 50 00 00	Accoudoirs en Woodfibre clair	25							
963 70 00 00	Siège matelassé		55	55	55	55	55	90	90
964 70 00 00	Assise et dossier matelassés		85	85	85	85	85	120	120
927 96 00 00	Tiente couleur standard Spira	45							

TRIOO

Design Johannes Foersom & Peter Hiort-Lorenzen 2021



Support en tube d'acier laqué ou chromé Ø18 mm. Assise & dossier en frêne ou chêne naturel ou frêne teinté. Assise garnie. 3 dossiers en option: Trio 1, Trio 2, Trio 3. Empilable.



Poids 4.5 kg
Volume 0.45 / 4 m³

CHAISE TRIOO 1, NON GARNI, FRÊNE

No.art.	Description	Prix
724 10 00 10	Chaise Trio 1, Sans garnissage, Frêne, Piètement blanc	570
724 20 00 10	Chaise Trio 1, Sans garnissage, Frêne, Piètement gris	570
724 30 00 10	Chaise Trio 1, Sans garnissage, Frêne, Piètement noir	570
724 40 00 10	Chaise Trio 1, Sans garnissage, Frêne, Piètement chromé	570
724 98 00 10	Chaise Trio 1, Sans garnissage, Frêne, Piètement Select Color	655

CHAISE TRIOO 1, NON GARNI, CHÊNE

No.art.	Description	Prix
824 09 00 09	Chaise Trio 1, Sans garnissage, Chêne, Piètement blanc	595
824 20 00 09	Chaise Trio 1, Sans garnissage, Chêne, Piètement gris	595
824 30 00 09	Chaise Trio 1, Sans garnissage, Chêne, Piètement noir	595
824 40 00 09	Chaise Trio 1, Sans garnissage, Chêne, Piètement chromé	595
824 98 00 09	Chaise Trio 1, Sans garnissage, Chêne, Piètement Select Color	685

CHAISE TRIOO 1, ASSISE GARNIE, FRÊNE

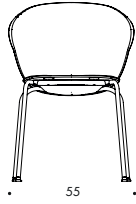
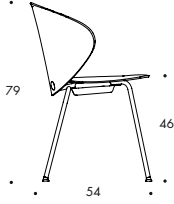
Tissu nécessaire 50x140 cm

No.art.	Description	Cat. A	Cat. B	Cat. C	Cat. D	Cat. E	Cat. F	Cat. G
		01	02	03	04	05	06	07
724 10 10	Chaise Trio 1, Assise habillée, Frêne, Piètement blanc	600	765	685	705	725	735	875
724 20 10	Chaise Trio 1, Assise habillée, Frêne, Piètement gris	600	765	685	705	725	735	875
724 30 10	Chaise Trio 1, Assise habillée, Frêne, Piètement noir	600	765	685	705	725	735	875
724 40 10	Chaise Trio 1, Assise habillée, Frêne, Piètement chromé	600	765	685	705	725	735	875
724 98 10	Chaise Trio 1, Assise habillée, Frêne Piètement Select Color	690	880	790	810	835	845	1010

CHAISE TRIOO 1, ASSISE GARNIE, CHÊNE

Tissu nécessaire 50x140 cm

No.art.	Description	Cat. A	Cat. B	Cat. C	Cat. D	Cat. E	Cat. F	Cat. G
		01	02	03	04	05	06	07
824 10 10	Chaise TrioO 1, Assise habillée, Chêne, Piétement blanc	605	670	695	710	735	745	885
824 20 10	Chaise TrioO 1, Assise habillée, Chêne, Piétement gris	605	670	695	710	735	745	885
824 30 10	Chaise TrioO 1, Assise habillée, Chêne, Piétement noir	605	670	695	710	735	745	885
824 40 10	Chaise TrioO 1, Assise habillée, Chêne, Piétement chromé	605	670	695	710	735	745	885
824 98 10	Chaise TrioO 1, Assise habillée, Chêne Piétement Select Color	695	770	800	820	845	855	1020



Poids 5.1 kg
Volume 0.45 / 4 m³

CHAISE TRIOO 2, NON GARNI, FRÊNE

No.art.	Description	Prix
725 10 00 10	Chaise TrioO 2, Sans garnissage, Frêne, Piétement blanc	675
725 20 00 10	Chaise TrioO 2, Sans garnissage, Frêne, Piétement gris	675
725 30 00 10	Chaise TrioO 2, Sans garnissage, Frêne, Piétement noir	675
725 40 00 10	Chaise TrioO 2, Sans garnissage, Frêne, Piétement chromé	675
725 98 00 10	Chaise TrioO 2, Sans garnissage, Frêne, Piétement Select Color	775

CHAISE TRIOO 2, NON GARNI, CHÊNE

No.art.	Description	Prix
825 10 10 09	Chaise TrioO 2, Sans garnissage, Chêne, Piétement blanc	680
825 20 10 09	Chaise TrioO 2, Sans garnissage, Chêne, Piétement gris	680
825 30 10 09	Chaise TrioO 2, Sans garnissage, Chêne, Piétement noir	680
825 40 10 09	Chaise TrioO 2, Sans garnissage, Chêne, Piétement chromé	680
825 98 10 09	Chaise TrioO 2, Sans garnissage, Chêne, Piétement Select Color	780

CHAISE TRIOO 2, ASSISE GARNIE, FRÊNE

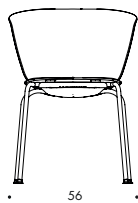
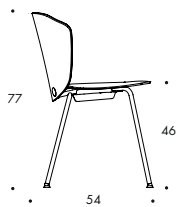
Tissu nécessaire 50x140 cm

No.art.	Description	Cat. A	Cat. B	Cat. C	Cat. D	Cat. E	Cat. F	Cat. G
		01	02	03	04	05	06	07
725 10 10	Chaise TrioO 2, Assise habillée, Frêne, Piétement blanc	700	765	790	805	830	840	980
725 20 10	Chaise TrioO 2, Assise habillée, Frêne, Piétement gris	700	765	790	805	830	840	980
725 30 10	Chaise TrioO 2, Assise habillée, Frêne, Piétement noir	700	765	790	805	830	840	980
725 40 10	Chaise TrioO 2, Assise habillée, Frêne, Piétement chromé	700	765	790	805	830	840	980
725 98 10	Chaise TrioO 2, Assise habillée, Frêne Piétement Select Color	805	880	905	925	955	965	1125

CHAISE TRIOO 2, ASSISE GARNIE, CHÊNE

Tissu nécessaire 50x140 cm

No.art.	Description	Cat. A	Cat. B	Cat. C	Cat. D	Cat. E	Cat. F	Cat. G
		01	02	03	04	05	06	07
825 10 10	Chaise TrioO 2, Assise habillée, Chêne, Piétement blanc	705	770	790	810	835	845	985
825 20 10	Chaise TrioO 2, Assise habillée, Chêne, Piétement gris	705	770	790	810	835	845	985
825 30 10	Chaise TrioO 2, Assise habillée, Chêne, Piétement noir	705	770	790	810	835	845	985
825 40 10	Chaise TrioO 2, Assise habillée, Chêne, Piétement chromé	705	770	790	810	835	845	985
825 98 10	Chaise TrioO 2, Assise habillée, Chêne Piétement Select Color	810	885	910	930	960	970	1130



Poids 4.7 kg
Volume 0.45 / 4 m³

CHAISE TRIOO 3, NON GARNI, FRÊNE

No.art.	Description	Prix
726 10 00 10	Chaise Trio 3, Sans garnissage, Frêne, Piétement blanc	600
726 20 00 10	Chaise Trio 3, Sans garnissage, Frêne, Piétement gris	600
726 30 00 10	Chaise Trio 3, Sans garnissage, Frêne, Piétement noir	600
726 40 00 10	Chaise Trio 3, Sans garnissage, Frêne, Piétement chromé	600
726 98 00 10	Chaise Trio 3, Sans garnissage, Frêne, Piétement Select Color	690

CHAISE TRIOO 3, NON GARNI, CHÊNE

No.art.	Description	Prix
826 10 10 09	Chaise Trio 3, Sans garnissage, Chêne, Piétement blanc	625
826 20 10 09	Chaise Trio 3, Sans garnissage, Chêne, Piétement gris	625
826 30 10 09	Chaise Trio 3, Sans garnissage, Chêne, Piétement noir	625
826 40 10 09	Chaise Trio 3, Sans garnissage, Chêne, Piétement chromé	625
826 98 10 09	Chaise Trio 3, Sans garnissage, Chêne, Piétement Select Color	720

CHAISE TRIOO 3, ASSISE GARNIE, FRÊNE

Tissu nécessaire 50x140 cm

No.art.	Description	Cat. A	Cat. B	Cat. C	Cat. D	Cat. E	Cat. F	Cat. G
		01	02	03	04	05	06	07
726 10 10	Chaise Trio 3, Assise habillée, Frêne, Piétement blanc	625	690	710	730	755	765	905
726 20 10	Chaise Trio 3, Assise habillée, Frêne, Piétement gris	625	690	710	730	755	765	905
726 30 10	Chaise Trio 3, Assise habillée, Frêne, Piétement noir	625	690	710	730	755	765	905
726 40 10	Chaise Trio 3, Assise habillée, Frêne, Piétement chromé	625	690	710	730	755	765	905
726 98 10	Chaise Trio 3, Assise habillée, Frêne Piétement Select Color	720	795	820	840	865	875	1040

CHAISE TRIOO 3, ASSISE GARNIE, CHÊNE

Tissu nécessaire 50x140 cm

No.art.	Description	Cat. A	Cat. B	Cat. C	Cat. D	Cat. E	Cat. F	Cat. G
		01	02	03	04	05	06	07
826 10 10	Chaise Trio 3, Assise habillée, Chêne, Piétement blanc	635	700	725	740	765	775	915
826 20 10	Chaise Trio 3, Assise habillée, Chêne, Piétement gris	635	700	725	740	765	775	915
826 30 10	Chaise Trio 3, Assise habillée, Chêne, Piétement noir	635	700	725	740	765	775	915
826 40 10	Chaise Trio 3, Assise habillée, Chêne, Piétement chromé	635	700	725	740	765	775	915
826 98 10	Chaise Trio 3, Assise habillée, Chêne Piétement Select Color	730	805	830	850	880	890	1050

OPTIONS TRIOO

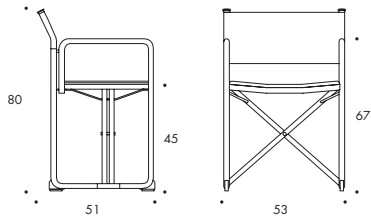
No.art.	Description	Prix
934 00 00 00	Patins en feutre	10
923 96 00 00	Chaise timenté couleur standard, Bridge	45

X75-2

Design Börge Lindau & Bo Lindekrantz 1972



Fauteuil avec piétement chromé en tube d'acier Ø25 mm en version standard, Piétement en croix laqué noir, Garnissage standard en toile noire



Poids 7.9 kg
Volume 0.20 m³

FAUTEUIL X75-2

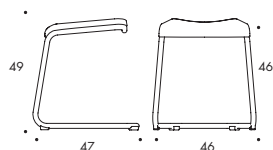
No.art.	Description	Prix
352 40 20	Bridge X75-2, habillage en toile noire, piétement chromé	795
352 98 20	Bridge X75-2, habillage en toile noire, Piétement Select Color	880

OPTIONS & ACCESSOIRES X75-2

No.art.	Description	Prix
965 00 00 00	X75-2 Habillage en toile grise, supplément à la toile noire standard	35
966 00 00 00	X75-2 Habillage en toile de lin naturel, supplément à la toile noire standard	40
967 00 00 00	X75-2 Toile d'habillage de remplacement	250
968 00 00 00	X75-2 Toile de lin naturel de remplacement	255



Piètement en tube d'acier Ø 22 mm en finition laquée ou chromée, Peut être suspendu avec protection antidérapante, Repose pieds toujours en finition chromée. Assise & dossier en polyuréthane noir, assise garnie et dossier en polyuréthane noir ou en finition entièrement garnies. Tabouret d'une hauteur d'assise de 460 mm, Tabouret de bar d'une hauteur d'assise de 630 et 780 mm.



Poids 4.0 kg
Volume 0.15 m³

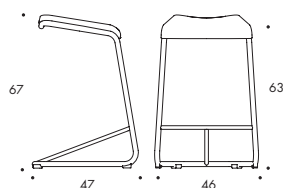
TABOURET ADD, PUR, H460

No.art.	Description	Prix
206 10 00	Tabouret Add , assise en polyuréthane moulé, Piètement blanc	305
206 20 00	Tabouret Add , assise en polyuréthane moulé, Piètement gris	305
206 30 00	Tabouret Add , assise en polyuréthane moulé, Piètement noir	305
206 40 00	Tabouret Add , assise en polyuréthane moulé, Piètement chromé	305
206 98 00	Tabouret Add , assise en polyuréthane moulé, Piètement Select Color	380

TABOURET ADD, ASSISE GARNIE, H460

Tissu nécessaire 110x130/140/150 cm

No.art.	Description	Cat. A	Cat. B	Cat. C	Cat. D	Cat. E	Cat. F	Cat. G
		01	02	03	04	05	06	07
206 10 10	Tabouret Add, siège habillé, Piètement blanc	295	325	335	345	360	475	500
206 20 10	Tabouret Add, siège habillé, Piètement gris	295	325	335	345	360	475	500
206 30 10	Tabouret Add, siège habillé, Piètement noir	295	325	335	345	360	475	500
206 40 10	Tabouret Add, siège habillé, Piètement chromé	295	325	335	345	360	475	500
206 98 10	Tabouret Add, siège habillé, Piètement Select Color	370	400	410	420	435	550	575



Poids 4.8 kg
Volume 0.15 m³

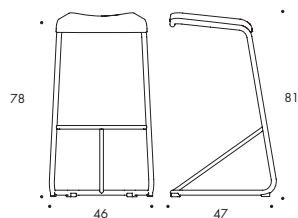
TABOURET DE BAR ADD, PUR, H630

No.art.	Description	Prix
207 10 00	Tabouret de bar Add, assise en polyuréthane moulé, Piètement blanc	380
207 20 00	Tabouret de bar Add, assise en polyuréthane moulé, Piètement gris	380
207 30 00	Tabouret de bar Add, assise en polyuréthane moulé, Piètement noir	380
207 40 00	Tabouret de bar Add, assise en polyuréthane moulé, Piètement chromé	380
207 98 00	Tabouret de bar Add, assise en polyuréthane moulé, Piètement Select Color	455

TABOURET DE BAR ADD, ASSISE GARNIE, H630

Tissu nécessaire 110x130/140/150 cm

No.art.	Description	Cat. A	Cat. B	Cat. C	Cat. D	Cat. E	Cat. F	Cat. G
		01	02	03	04	05	06	07
207 10 10	Tabouret de Bar Add, assise garnie, Piétement blanc	370	405	410	420	440	550	575
207 20 10	Tabouret de Bar Add, assise garnie, Piétement gris	370	405	410	420	440	550	575
207 30 10	Tabouret de Bar Add, assise garnie, Piétement noir	370	405	410	420	440	550	575
207 40 10	Tabouret de Bar Add, assise garnie, Piétement chromé	370	405	410	420	440	550	575
207 98 10	Tabouret de Bar Add, assise garnie, Piétement Select Color	445	480	485	495	515	625	650



Poids 5.0 kg
Volume 0.18 m³

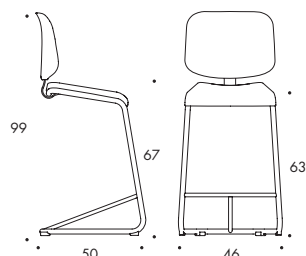
TABOURET DE BAR ADD, PUR, H780

No.art.	Description	Prix
208 10 00	Tabouret de bar Add, assise en polyuréthane moulé, Piétement blanc	380
208 20 00	Tabouret de bar Add, assise en polyuréthane moulé, Piétement gris	380
208 30 00	Tabouret de bar Add, assise en polyuréthane moulé, Piétement noir	380
208 40 00	Tabouret de bar Add, assise en polyuréthane moulé, Piétement chromé	380
208 98 00	Tabouret de bar Add, assise en polyuréthane moulé, Piétement Select Color	455

TABOURET DE BAR ADD, ASSISE GARNIE, H780

Tissu nécessaire 110x130/140/150 cm

No.art.	Description	Cat. A	Cat. B	Cat. C	Cat. D	Cat. E	Cat. F	Cat. G
		01	02	03	04	05	06	07
208 10 10	Tabouret de Bar Add, assise garnie, Piétement blanc	370	405	410	420	440	550	575
208 20 10	Tabouret de Bar Add, assise garnie, Piétement gris	370	405	410	420	440	550	575
208 30 10	Tabouret de Bar Add, assise garnie, Piétement noir	370	405	410	420	440	550	575
208 40 10	Tabouret de Bar Add, assise garnie, Piétement chromé	370	405	410	420	440	550	575
208 98 10	Tabouret de Bar Add, assise garnie, Piétement Select Color	445	480	485	495	515	625	650



Poids 6.8 kg
Volume 0.24 m³

CHAISE DE BAR ADD AVEC DOSSIER, PUR, H630

No.art.	Description	Prix
209 10 00	Chaise de bar Add, assise et dossier en polyuréthane moulé, Piétement blanc	525
209 20 00	Chaise de bar Add, assise et dossier en polyuréthane moulé, Piétement gris	525
209 30 00	Chaise de bar Add, assise et dossier en polyuréthane moulé, Piétement noir	525
209 40 00	Chaise de bar Add, assise et dossier en polyuréthane moulé, Piétement chromé	525
209 98 00	Chaise de bar Add, assise et dossier en polyuréthane moulé, Piétement Select Color	600

CHAISE DE BAR ADD AVEC DOSSIER, ASSISE GARNIE, H630

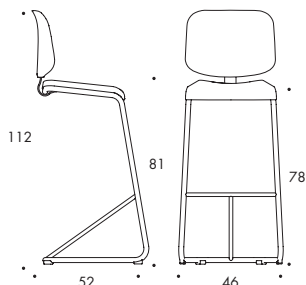
Tissu nécessaire 110x130/140/150 cm

No.art.	Description	Cat. A	Cat. B	Cat. C	Cat. D	Cat. E	Cat. F	Cat. G
		01	02	03	04	05	06	07
209 10 10	Chaise de bar Add, assise garnie et dossier en polyuréthane moulé, Piétement blanc	515	545	555	565	580	690	715
209 20 10	Chaise de bar Add, assise garnie et dossier en polyuréthane moulé, Piétement gris	515	545	555	565	580	690	715
209 30 10	Chaise de bar Add, assise garnie et dossier en polyuréthane moulé, Piétement noir	515	545	555	565	580	690	715
209 40 10	Chaise de bar Add, assise garnie et dossier en polyuréthane moulé, Piétement chromé	515	545	555	565	580	690	715
209 98 10	Chaise de bar Add, assise garnie et dossier en polyuréthane moulé, Piétement Select Color	590	620	630	640	655	765	790

CHAISE DE BAR ADD AVEC DOSSIER, ENTIÈREMENT GARNIE, H630

Tissu nécessaire 110x130/140/150 cm

No.art.	Description	Cat. A	Cat. B	Cat. C	Cat. D	Cat. E	Cat. F	Cat. G
		01	02	03	04	05	06	07
209 10 20	Chaise de bar Add, Entièrement garnie, Piètement blanc	590	625	635	640	660	790	815
209 20 20	Chaise de bar Add, Entièrement garnie, Piètement gris	590	625	635	640	660	790	815
209 30 20	Chaise de bar Add, Entièrement garnie, Piètement noir	590	625	635	640	660	790	815
209 40 20	Chaise de bar Add, Entièrement garnie, Piètement chromé	590	625	635	640	660	790	815
209 98 20	Chaise de bar Add, Entièrement garnie, Piètement Select Color	665	700	710	715	735	865	890



Poids 7.0 kg
Volume 0.27 m³

CHAISE DE BAR ADD AVEC DOSSIER, PUR, H780

No.art.	Description	Prix
210 10 00	Chaise de bar Add, assise et dossier en polyuréthane moulé, Piètement blanc	525
210 20 00	Chaise de bar Add, assise et dossier en polyuréthane moulé, Piètement gris	525
210 30 00	Chaise de bar Add, assise et dossier en polyuréthane moulé, Piètement noir	525
210 40 00	Chaise de bar Add, assise et dossier en polyuréthane moulé, Piètement chromé	525
210 98 00	Chaise de bar Add, assise et dossier en polyuréthane moulé, Piètement Select Color	600

CHAISE DE BAR ADD AVEC DOSSIER, ASSISE GARNIE, H780

Tissu nécessaire 110x130/140/150 cm

No.art.	Description	Cat. A	Cat. B	Cat. C	Cat. D	Cat. E	Cat. F	Cat. G
		01	02	03	04	05	06	07
210 10 10	Chaise de bar Add, assise garnie et dossier en polyuréthane moulé, Piètement blanc	515	545	555	565	580	690	715
210 20 10	Chaise de bar Add, assise garnie et dossier en polyuréthane moulé, Piètement gris	515	545	555	565	580	690	715
210 30 10	Chaise de bar Add, assise garnie et dossier en polyuréthane moulé, Piètement noir	515	545	555	565	580	690	715
210 40 10	Chaise de bar Add, assise garnie et dossier en polyuréthane moulé, Piètement chromé	515	545	555	565	580	690	715
210 98 10	Chaise de bar Add, assise garnie et dossier en polyuréthane moulé, Piètement Select Color	590	620	630	640	655	765	790

CHAISE DE BAR ADD AVEC DOSSIER, ENTIÈREMENT GARNIE, H780

Tissu nécessaire 110x130/140/150 cm

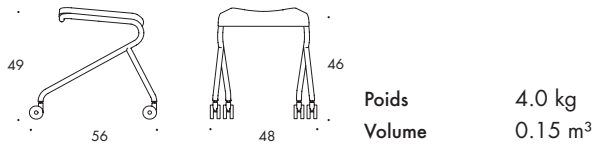
No.art.	Description	Cat. A	Cat. B	Cat. C	Cat. D	Cat. E	Cat. F	Cat. G
		01	02	03	04	05	06	07
210 10 20	Chaise de bar Add, Entièrement garnie, Piètement blanc	590	625	635	640	660	790	815
210 20 20	Chaise de bar Add, Entièrement garnie, Piètement gris	590	625	635	640	660	790	815
210 30 20	Chaise de bar Add, Entièrement garnie, Piètement noir	590	625	635	640	660	790	815
210 40 20	Chaise de bar Add, Entièrement garnie, Piètement chromé	590	625	635	640	660	790	815
210 98 20	Chaise de bar Add, Entièrement garnie, Piètement Select Color	665	700	710	715	735	865	890

ADD MOVE

Design Anya Sebton 2014/2015



Piètement en tube d'acier laqué ou chromé Ø22 mm, Roulettes noires ou chromées, Assise en bois moulé par compression avec polyuréthane noir moulé, Dossier en polyuréthane noir moulé, Peut être suspendue avec protection antidérapante intégrée. Hauteur : 460 ou 630 mm



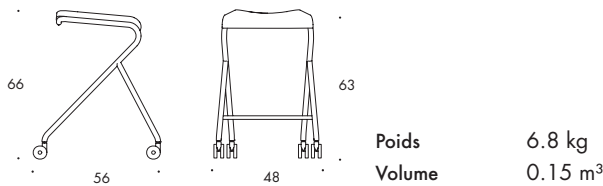
ADD MOVE, TABOURET, PUR, H460

No.art.	Description	Prix
211 10 00	Tabouret Add Move, assise en polyuréthane moulé, Piètement blanc, Roulettes noires	450
211 20 00	Tabouret Add Move, assise en polyuréthane moulé, Piètement gris, Roulettes noires	450
211 30 00	Tabouret Add Move, assise en polyuréthane moulé, Piètement noir, Roulettes noires	450
211 40 00	Tabouret Add Move, assise en polyuréthane moulé, Piètement chromé, Roulettes chromées	450
211 98 00	Tabouret Add Move, assise en polyuréthane moulé, Piètement Select Color, Roulettes noires	525

ADD MOVE, TABOURET, ASSISE GARNIE, H460

Tissu nécessaire 110x130/140/150 cm

No.art.	Description	Cat. A	Cat. B	Cat. C	Cat. D	Cat. E	Cat. F	Cat. G
		01	02	03	04	05	06	07
211 10 10	Tabouret Add Move, assise garnie, Piètement blanc, Roulettes noires	440	475	485	490	510	620	645
211 20 10	Tabouret Add Move, assise garnie, Piètement gris, Roulettes noires	440	475	485	490	510	620	645
211 30 10	Tabouret Add Move, assise garnie, Piètement noir, Roulettes noires	440	475	485	490	510	620	645
211 40 10	Tabouret Add Move, assise garnie, Piètement chromé, Roulettes chromées	440	475	485	490	510	620	645
211 98 10	Tabouret Add Move, assise garnie, Piètement Select Color, Roulettes noires	515	550	560	565	585	695	720



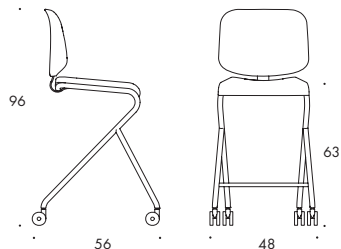
ADD MOVE, TABOURET, PUR, H630

No.art.	Description	Prix
212 10 00	Tabouret Add Move, assise en polyuréthane moulé, Piètement blanc, Roulettes noires	485
212 20 00	Tabouret Add Move, assise en polyuréthane moulé, Piètement gris, Roulettes noires	485
212 30 00	Tabouret Add Move, assise en polyuréthane moulé, Piètement noir, Roulettes noires	485
212 40 00	Tabouret Add Move, assise en polyuréthane moulé, Piètement chromé, Roulettes chromées	485
212 98 00	Tabouret Add Move, assise en polyuréthane moulé, Piètement Select Color, Roulettes noires	560

ADD MOVE, TABOURET, ASSISE GARNIE, H630

Tissu nécessaire 110x130/140/150 cm

No.art.	Description	Cat. A	Cat. B	Cat. C	Cat. D	Cat. E	Cat. F	Cat. G
		01	02	03	04	05	06	07
212 10 10	Tabouret Add Move, assise garnie, Piétement blanc, Roulettes noires	475	510	515	525	540	655	680
212 20 10	Tabouret Add Move, assise garnie, Piétement gris, Roulettes noires	475	510	515	525	540	655	680
212 30 10	Tabouret Add Move, assise garnie, Piétement noir, Roulettes noires	475	510	515	525	540	655	680
212 40 10	Tabouret Add Move, assise garnie, Piétement chromé, Roulettes chromées	475	510	515	525	540	655	680
212 98 10	Tabouret Add Move, assise garnie, Piétement Select Color, Roulettes noires	550	585	590	600	620	730	755



Poids 8.8 kg
Volume 0.27 m³

ADD MOVE, TABOURET DE BAR, PUR, H630

No.art.	Description	Prix
213 10 00 00	Tabouret de bar Add Move, assise et dossier en polyuréthane moulé, Piétement blanc, Roulettes noires	625
213 20 00 00	Tabouret de bar Add Move, assise et dossier en polyuréthane moulé, Piétement gris, Roulettes noires	625
213 30 00 00	Tabouret de bar Add Move, assise et dossier en polyuréthane moulé, Piétement noir, Roulettes noires	625
213 40 00 00	Tabouret de bar Add Move, assise et dossier en polyuréthane moulé, Piétement chromé, Roulettes chromées	625
213 98 00 00	Tabouret de bar Add Move, assise et dossier en polyuréthane moulé, Piétement Select Color, Roulettes noires	700

ADD MOVE, TABOURET DE BAR, ASSISE GARNIE, H630

Tissu nécessaire 110x130/140/150 cm

No.art.	Description	Cat. A	Cat. B	Cat. C	Cat. D	Cat. E	Cat. F	Cat. G
		01	02	03	04	05	06	07
213 10 10	Tabouret de bar Add Move, assise garnie et dossier en polyuréthane moulé, Piétement blanc, Roulettes noires	615	650	655	665	680	785	810
213 20 10	Tabouret de bar Add Move, assise garnie et dossier en polyuréthane moulé, Piétement gris, Roulettes noires	615	650	655	665	680	785	810
213 30 10	Tabouret de bar Add Move, assise garnie et dossier en polyuréthane moulé, Piétement noir, Roulettes noires	615	650	655	665	680	785	810
213 40 10	Tabouret de bar Add Move, assise garnie et dossier en polyuréthane moulé, Piétement chromé, Roulettes chromées	615	650	655	665	680	785	810
213 98 10	Tabouret de bar Add Move, assise garnie et dossier en polyuréthane moulé, Piétement Select Color, Roulettes noires	690	725	730	740	755	860	885

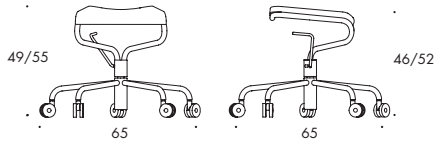
ADD MOVE, TABOURET DE BAR, ENTIÈREMENT GARNIE, H630

Tissu nécessaire 110x130/140/150 cm

No.art.	Description	Cat. A	Cat. B	Cat. C	Cat. D	Cat. E	Cat. F	Cat. G
		01	02	03	04	05	06	07
213 10 20	Tabouret de bar Add Move, Entièrement garnie, Piétement blanc, Roulettes noires	690	725	730	740	755	880	910
213 20 20	Tabouret de bar Add Move, Entièrement garnie, Piétement gris, Roulettes noires	690	725	730	740	755	880	910
213 30 20	Tabouret de bar Add Move, Entièrement garnie, Piétement noir, Roulettes noires	690	725	730	740	755	880	910
213 40 20	Tabouret de bar Add Move, Entièrement garnie, Piétement chromé, Roulettes chromées	690	725	730	740	755	880	910
213 98 20	Tabouret de bar Add Move, Entièrement garnie, Piétement Select Color, Roulettes noires	765	800	805	815	830	955	985



Piètement pivotant en tube d'acier laqué ou chromé Ø22 mm, Hauteur réglable, Roulettes noires ou chromées, Assise en bois moulé par compression avec polyuréthane noir moulé, Peut être suspendue avec protection antidérapante intégrée. Hauteur : 460-520 mm



Poids 6.5 kg
Volume 0.35 m³

ADD WORK, TABOURET, PUR, H460

No.art.	Description	Prix
523 10 00	Tabouret Add Work, assise en polyuréthane moulé, Piètement blanc, Roulettes noires	760
523 20 00	Tabouret Add Work, assise en polyuréthane moulé, Piètement gris, Roulettes noires	760
523 30 00	Tabouret Add Work, assise en polyuréthane moulé, Piètement noir, Roulettes noires	760
523 40 00	Tabouret Add Work, assise en polyuréthane moulé, Piètement chromé, Roulettes chromées	760
523 98 00	Tabouret Add Work, assise en polyuréthane moulé, Piètement Select Color, Roulettes noires	840

ADD WORK, TABOURET DE BAR, ASSISE GARNIE, H460

Tissu nécessaire 110x130/140/150 cm


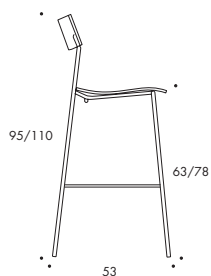
No.art.	Description	Cat. A	Cat. B	Cat. C	Cat. D	Cat. E	Cat. F	Cat. G
		01	02	03	04	05	06	07
523 10 10	Tabouret Add Work, assise garnie, Piètement blanc, Roulettes noires	750	780	790	800	815	920	945
523 20 10	Tabouret Add Work, assise garnie, Piètement gris, Roulettes noires	750	780	790	800	815	920	945
523 30 10	Tabouret Add Work, assise garnie, Piètement noir, Roulettes noires	750	780	790	800	815	920	945
523 40 10	Tabouret Add Work, assise garnie, Piètement chromé, Roulettes chromées	750	780	790	800	815	920	945
523 98 10	Tabouret Add Work, assise garnie, Piètement Select Color, Roulettes noires	830	865	870	880	895	1005	1030

OPTIONS ADD MOVE/WORK

No.art.	Description	Prix
969 30 00 00	Choisir des Roulettes noires	45
969 40 00 00	Choisir des Roulettes chromées	45



Dossier et assise en bouleau, Chêne ou Frêne, Piétement en tube d'acier Ø 16 mm en finition laquée ou chromée, Hauteur d'assise de 630 ou 780 mm, Disponible non garni, assise garnie ou entièrement garnie



Poids 6.8 kg
Volume 0.30 m³

TABOURET DE BAR CAMPUS, BOIS, NON GARNI, H630

No.art.	Description	Prix
214 10 00 00	Tabouret de bar Campus, détails en bois de bouleau, Non garni, Piétement blanc, Hauteur d'assise : 630 mm	420
214 20 00 00	Tabouret de bar Campus, détails en bois de bouleau, Non garni, Piétement gris, Hauteur d'assise : 630 mm	420
214 30 00 00	Tabouret de bar Campus, détails en bois de bouleau, Non garni, Piétement noir, Hauteur d'assise : 630 mm	420
214 40 00 00	Tabouret de bar Campus, détails en bois de bouleau, Non garni, Piétement chromé, Hauteur d'assise : 630 mm	420
214 98 00 00	Tabouret de bar Campus, détails en bois de bouleau, Non garni, Piétement Select Color, Hauteur d'assise : 630 mm	495
714 10 00 00	Tabouret de bar Campus, détails en bois de chêne, Non garni, Piétement blanc, Hauteur d'assise : 630 mm	420
714 20 00 00	Tabouret de bar Campus, détails en bois de chêne, Non garni, Piétement gris, Hauteur d'assise : 630 mm	420
714 30 00 00	Tabouret de bar Campus, détails en bois de chêne, Non garni, Piétement noir, Hauteur d'assise : 630 mm	420
714 40 00 00	Tabouret de bar Campus, détails en bois de chêne, Non garni, Piétement chromé, Hauteur d'assise : 630 mm	420
714 98 00 00	Tabouret de bar Campus, détails en bois de chêne, Non garni, Piétement Select Color, Hauteur d'assise : 630 mm	495
814 10 00 00	Tabouret de bar Campus, détails en bois de frêne, Non garni, Piétement blanc, Hauteur d'assise : 630 mm	420
814 20 00 00	Tabouret de bar Campus, détails en bois de frêne, Non garni, Piétement gris, Hauteur d'assise : 630 mm	420
814 30 00 00	Tabouret de bar Campus, détails en bois de frêne, Non garni, Piétement noir, Hauteur d'assise : 630 mm	420
814 40 00 00	Tabouret de bar Campus, détails en bois de frêne, Non garni, Piétement chromé, Hauteur d'assise : 630 mm	420
814 98 00 00	Tabouret de bar Campus, détails en bois de frêne, Non garni, Piétement Select Color, Hauteur d'assise : 630 mm	495

TABOURET DE BAR CAMPUS, DOSSIER EN BOIS, ASSISE GARNIE, H630


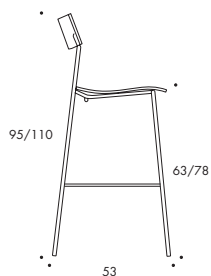
Tissu nécessaire 50x130/150 cm

No.art.	Description	Cat. A	Cat. B	Cat. C	Cat. D	Cat. E	Cat. F	Cat. G
		01	02	03	04	05	06	07
214 10 10	Tabouret de bar Campus, détails en bois de bouleau, assise garnie, Piétement blanc, Hauteur d'assise : 630 mm	460	490	500	515	540	615	635
214 20 10	Tabouret de bar Campus, détails en bois de bouleau, assise garnie, Piétement gris, Hauteur d'assise : 630 mm	460	490	500	515	540	615	635
214 30 10	Tabouret de bar Campus, détails en bois de bouleau, assise garnie, Piétement noir, Hauteur d'assise : 630 mm	460	490	500	515	540	615	635
214 40 10	Tabouret de bar Campus, détails en bois de bouleau, assise garnie, Piétement chromé, Hauteur d'assise : 630 mm	460	490	500	515	540	615	635
214 98 10	Tabouret de bar Campus, détails en bois de bouleau, assise garnie, Piétement Select Color, Hauteur d'assise : 630 mm	535	565	575	590	615	690	710
714 10 10	Tabouret de bar Campus, détails en bois de chêne, assise garnie, Piétement blanc, Hauteur d'assise : 630 mm	460	490	500	515	540	615	635
714 20 10	Tabouret de bar Campus, détails en bois de chêne, assise garnie, Piétement gris, Hauteur d'assise : 630 mm	460	490	500	515	540	615	635
714 30 10	Tabouret de bar Campus, détails en bois de chêne, assise garnie, Piétement noir, Hauteur d'assise : 630 mm	460	490	500	515	540	615	635
714 40 10	Tabouret de bar Campus, détails en bois de chêne, assise garnie, Piétement chromé, Hauteur d'assise : 630 mm	460	490	500	515	540	615	635
714 98 10	Tabouret de bar Campus, détails en bois de chêne, assise garnie, Piétement Select Color, Hauteur d'assise : 630 mm	535	565	575	590	615	690	710
814 10 10	Tabouret de bar Campus, détails en bois de frêne, assise garnie, Piétement blanc, Hauteur d'assise : 630 mm	460	490	500	515	540	615	635
814 20 10	Tabouret de bar Campus, détails en bois de frêne, assise garnie, Piétement gris, Hauteur d'assise : 630 mm	460	490	500	515	540	615	635
814 30 10	Tabouret de bar Campus, détails en bois de frêne, assise garnie, Piétement noir, Hauteur d'assise : 630 mm	460	490	500	515	540	615	635
814 40 10	Tabouret de bar Campus, détails en bois de frêne, assise garnie, Piétement chromé, Hauteur d'assise : 630 mm	460	490	500	515	540	615	635
814 98 10	Tabouret de bar Campus, détails en bois de frêne, assise garnie, Piétement Select Color, Hauteur d'assise : 630 mm	535	565	575	590	615	690	710

TABOURET DE BAR CAMPUS, ENTIÈREMENT GARNIE, H630

Tissu nécessaire 55x130/150 cm

No.art.	Description	Cat. A	Cat. B	Cat. C	Cat. D	Cat. E	Cat. F	Cat. G
		01	02	03	04	05	06	07
214 10 20	Tabouret de bar Campus, Entièrement garnie, Piétement blanc, Hauteur d'assise : 630 mm	470	505	515	535	550	650	685
214 20 20	Tabouret de bar Campus, Entièrement garnie, Piétement gris, Hauteur d'assise : 630 mm	470	505	515	535	550	650	685
214 30 20	Tabouret de bar Campus, Entièrement garnie, Piétement noir, Hauteur d'assise : 630 mm	470	505	515	535	550	650	685
214 40 20	Tabouret de bar Campus, Entièrement garnie, Piétement chromé, Hauteur d'assise : 630 mm	470	505	515	535	550	650	685
214 98 20	Tabouret de bar Campus, Entièrement garnie, Piétement Select Color, Hauteur d'assise : 630 mm	545	580	590	610	625	725	760



Poids 7.0 kg
Volume 0.35 m³

TABOURET DE BAR CAMPUS, BOIS, NON GARNI, H780

No.art.	Description	Prix
215 10 00 00	Tabouret de bar Campus, détails en bois de bouleau, Non garni, Piètement blanc, Hauteur d'assise 780 mm	420
215 20 00 00	Tabouret de bar Campus, détails en bois de bouleau, Non garni, Piètement gris, Hauteur d'assise 780 mm	420
215 30 00 00	Tabouret de bar Campus, détails en bois de bouleau, Non garni, Piètement noir, Hauteur d'assise 780 mm	420
215 40 00 00	Tabouret de bar Campus, détails en bois de bouleau, Non garni, Piètement chromé, Hauteur d'assise 780 mm	420
215 98 00 00	Tabouret de bar Campus, détails en bois de bouleau, Non garni, Piètement Select Color, Hauteur d'assise 780 mm	495
715 10 00 00	Tabouret de bar Campus, détails en bois de chêne, Non garni, Piètement blanc, Hauteur d'assise 780 mm	420
715 20 00 00	Tabouret de bar Campus, détails en bois de chêne, Non garni, Piètement gris, Hauteur d'assise 780 mm	420
715 30 00 00	Tabouret de bar Campus, détails en bois de chêne, Non garni, Piètement noir, Hauteur d'assise 780 mm	420
715 40 00 00	Tabouret de bar Campus, détails en bois de chêne, Non garni, Piètement chromé, Hauteur d'assise 780 mm	420
715 98 00 00	Tabouret de bar Campus, détails en bois de chêne, Non garni, Piètement Select Color, Hauteur d'assise 780 mm	495
815 10 00 00	Tabouret de bar Campus, détails en bois de frêne, Non garni, Piètement blanc, Hauteur d'assise 780 mm	420
815 20 00 00	Tabouret de bar Campus, détails en bois de frêne, Non garni, Piètement gris, Hauteur d'assise 780 mm	420
815 30 00 00	Tabouret de bar Campus, détails en bois de frêne, Non garni, Piètement noir, Hauteur d'assise 780 mm	420
815 40 00 00	Tabouret de bar Campus, détails en bois de frêne, Non garni, Piètement chromé, Hauteur d'assise 780 mm	420
815 98 00 00	Tabouret de bar Campus, détails en bois de frêne, Non garni, Piètement Select Color, Hauteur d'assise 780 mm	495

TABOURET DE BAR CAMPUS, DOSSIER EN BOIS, ASSISE GARNIE, H780

Tissu nécessaire 50x130/150 cm

No.art.	Description	Cat. A	Cat. B	Cat. C	Cat. D	Cat. E	Cat. F	Cat. G
		01	02	03	04	05	06	07
215 10 10	Tabouret de bar Campus, détails en bois de bouleau, assise garnie, Piètement blanc, Hauteur d'assise 780 mm	460	490	500	515	540	615	635
215 20 10	Tabouret de bar Campus, détails en bois de bouleau, assise garnie, Piètement gris, Hauteur d'assise 780 mm	460	490	500	515	540	615	635
215 30 10	Tabouret de bar Campus, détails en bois de bouleau, assise garnie, Piètement noir, Hauteur d'assise 780 mm	460	490	500	515	540	615	635
215 40 10	Tabouret de bar Campus, détails en bois de bouleau, assise garnie, Piètement chromé, Hauteur d'assise 780 mm	460	490	500	515	540	615	635
215 98 10	Tabouret de bar Campus, détails en bois de bouleau, assise garnie, Piètement Select Color, Hauteur d'assise 780 mm	535	565	575	590	615	690	710
715 10 10	Tabouret de bar Campus, détails en bois de chêne, assise garnie, Piètement blanc, Hauteur d'assise 780 mm	460	490	500	515	540	615	635
715 20 10	Tabouret de bar Campus, détails en bois de chêne, assise garnie, Piètement gris, Hauteur d'assise 780 mm	460	490	500	515	540	615	635
715 30 10	Tabouret de bar Campus, détails en bois de chêne, assise garnie, Piètement noir, Hauteur d'assise 780 mm	460	490	500	515	540	615	635
715 40 10	Tabouret de bar Campus, détails en bois de chêne, assise garnie, Piètement chromé, Hauteur d'assise 780 mm	460	490	500	515	540	615	635
715 98 10	Tabouret de bar Campus, détails en bois de chêne, assise garnie, Piètement Select Color, Hauteur d'assise 780 mm	535	565	575	590	615	690	710
815 10 10	Tabouret de bar Campus, détails en bois de frêne, assise garnie, Piètement blanc, Hauteur d'assise 780 mm	460	490	500	515	540	615	635
815 20 10	Tabouret de bar Campus, détails en bois de frêne, assise garnie, Piètement gris, Hauteur d'assise 780 mm	460	490	500	515	540	615	635
815 30 10	Tabouret de bar Campus, détails en bois de frêne, assise garnie, Piètement noir, Hauteur d'assise 780 mm	460	490	500	515	540	615	635
815 40 10	Tabouret de bar Campus, détails en bois de frêne, assise garnie, Piètement chromé, Hauteur d'assise 780 mm	460	490	500	515	540	615	635
815 98 10	Tabouret de bar Campus, détails en bois de frêne, assise garnie, Piètement Select Color, Hauteur d'assise 780 mm	535	565	575	590	615	690	710

TABOURET DE BAR CAMPUS, ENTIÈREMENT GARNIE, H780

Tissu nécessaire 55x130/150 cm

No.art.	Description	Cat. A	Cat. B	Cat. C	Cat. D	Cat. E	Cat. F	Cat. G
		01	02	03	04	05	06	07
215 10 20	Tabouret de bar Campus, Entièrement garnie, Piétement blanc, Hauteur d'assise 780 mm	470	505	515	535	550	650	685
215 20 20	Tabouret de bar Campus, Entièrement garnie, Piétement gris, Hauteur d'assise 780 mm	470	505	515	535	550	650	685
215 30 20	Tabouret de bar Campus, Entièrement garnie, Piétement noir, Hauteur d'assise 780 mm	470	505	515	535	550	650	685
215 40 20	Tabouret de bar Campus, Entièrement garnie, Piétement chromé, Hauteur d'assise 780 mm	470	505	515	535	550	650	685
215 98 20	Tabouret de bar Campus, Entièrement garnie, Piétement Select Color, Hauteur d'assise 780 mm	545	580	590	610	625	725	760

OPTIONS TABOURET DE BAR CAMPUS

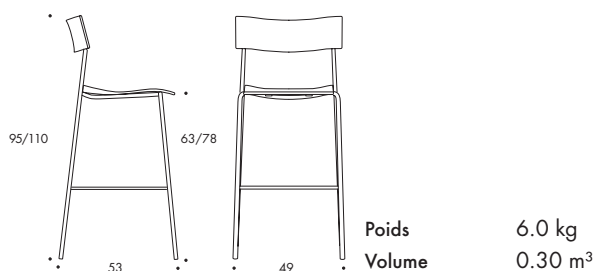
No.art.	Description	Prix
923 96 00 00	Tiente couleur standard	45
932 00 00 00	Patins en Teflon	10
933 00 00 00	Pieds en acier	15
934 00 00 00	Patins en feutre	10
935 00 00 00	Pieds en caoutchouc	10

CAMPUS AIR

Design Johannes Foersom & Peter Hiort-Lorenzen 2008

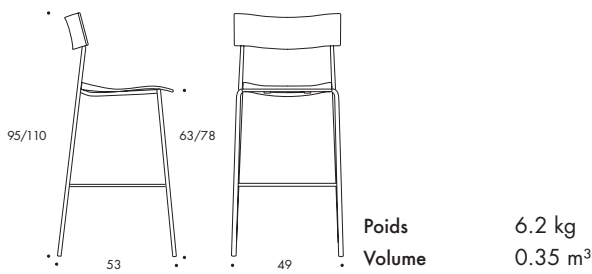


Dossier et assise en blanc, Polyamide renforcé de fibre de verre Gris ou Noir, Piétement en tube d'acier Ø 16 mm en finition laquée ou chromée, Hauteur d'assise de 630 ou 780 mm, Disponible non garni, assise garnie ou entièrement garnie



TABOURET DE BAR CAMPUS AIR, H630

No.art.	Description	Prix
195 10 00	Tabouret de bar Campus Air, Dossier et assise Blanc NCS S-1000N, Non garni, Piétement blanc	300
195 20 00	Tabouret de bar Campus Air, Dossier et assise Blanc NCS S-1000N, Non garni, Piétement gris	300
195 30 00	Tabouret de bar Campus Air, Dossier et assise Blanc NCS S-1000N, Non garni, Piétement noir	300
195 40 00	Tabouret de bar Campus Air, Dossier et assise Blanc NCS S-1000N, Non garni, Piétement chromé	300
195 98 00	Tabouret de bar Campus Air, Dossier et assise Blanc NCS S-1000N, Non garni, Piétement Select Color	375
216 10 00	Tabouret de bar Campus Air, Dossier et assise Gris NCS S6000N, Non garni, Piétement blanc	300
216 20 00	Tabouret de bar Campus Air, Dossier et assise Gris NCS S6000N, Non garni, Piétement gris	300
216 30 00	Tabouret de bar Campus Air, Dossier et assise Gris NCS S6000N, Non garni, Piétement noir	300
216 40 00	Tabouret de bar Campus Air, Dossier et assise Gris NCS S6000N, Non garni, Piétement chromé	300
216 98 00	Tabouret de bar Campus Air, Dossier et assise Gris NCS S6000N, Non garni, Piétement Select Color	375
217 10 00	Tabouret de bar Campus Air, Dossier et assise Noir NCS S9000N, Non garni, Piétement blanc	300
217 20 00	Tabouret de bar Campus Air, Dossier et assise Noir NCS S9000N, Non garni, Piétement gris	300
217 30 00	Tabouret de bar Campus Air, Dossier et assise Noir NCS S9000N, Non garni, Piétement noir	300
217 40 00	Tabouret de bar Campus Air, Dossier et assise Noir NCS S9000N, Non garni, Piétement chromé	300
217 98 00	Tabouret de bar Campus Air, Dossier et assise Noir NCS S9000N, Non garni, Piétement Select Color	375



TABOURET DE BAR CAMPUS AIR, H780

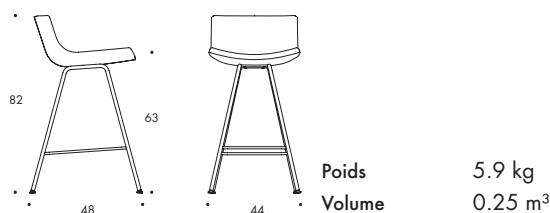
No.art.	Description	Prix
218 10 00	Tabouret de bar Campus Air, Dossier et assise Blanc NCS S-1000N, Non garni, Piétement blanc	300
218 20 00	Tabouret de bar Campus Air, Dossier et assise Blanc NCS S-1000N, Non garni, Piétement gris	300
218 30 00	Tabouret de bar Campus Air, Dossier et assise Blanc NCS S-1000N, Non garni, Piétement noir	300
218 40 00	Tabouret de bar Campus Air, Dossier et assise Blanc NCS S-1000N, Non garni, Piétement chromé	300
218 98 00	Tabouret de bar Campus Air, Dossier et assise Blanc NCS S-1000N, Non garni, Piétement Select Color	375
219 10 00	Tabouret de bar Campus Air, Dossier et assise Gris NCS S6000N, Non garni, Piétement blanc	300
219 20 00	Tabouret de bar Campus Air, Dossier et assise Gris NCS S6000N, Non garni, Piétement gris	300
219 30 00	Tabouret de bar Campus Air, Dossier et assise Gris NCS S6000N, Non garni, Piétement noir	300
219 40 00	Tabouret de bar Campus Air, Dossier et assise Gris NCS S6000N, Non garni, Piétement chromé	300
219 98 00	Tabouret de bar Campus Air, Dossier et assise Gris NCS S6000N, Non garni, Piétement Select Color	375
220 10 00	Tabouret de bar Campus Air, Dossier et assise Noir NCS S9000N, Non garni, Piétement blanc	300
220 20 00	Tabouret de bar Campus Air, Dossier et assise Noir NCS S9000N, Non garni, Piétement gris	300
220 30 00	Tabouret de bar Campus Air, Dossier et assise Noir NCS S9000N, Non garni, Piétement noir	300
220 40 00	Tabouret de bar Campus Air, Dossier et assise Noir NCS S9000N, Non garni, Piétement chromé	300
220 98 00	Tabouret de bar Campus Air, Dossier et assise Noir NCS S9000N, Non garni, Piétement Select Color	375

OPTIONS TABOURET DE BAR CAMPUS AIR

No.art.	Description	Prix
918 97 00 00	Dossier & Assise Gris clair NCS S3500N	40
919 97 00 00	Dossier & Assise Bleu-vert NCS S4020-B50G	40
920 97 00 00	Dossier & Assise Bleu NCS S5030-R90B	40
921 97 00 00	Dossier & Assise Orange NCS S2070-Y50R	40
922 97 00 00	Dossier & Assise rouge NCS S3060-Y90R	40
932 00 00 00	Patins en Teflon	10
933 00 00 00	Pieds en acier	15
934 00 00 00	Patins en feutre	10
935 00 00 00	Pieds en caoutchouc	10



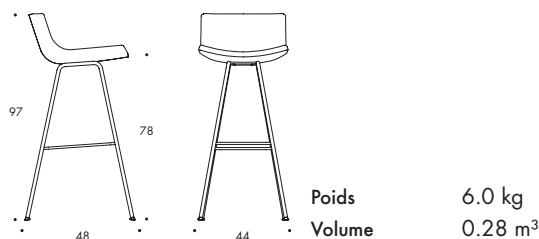
Entièrement garnie, Piètement en tube en acier Ø 16 mm chromé ou laqué, Repose pieds en fil d'acier massif Ø 10 mm chromé, Patins, Structure thermoformée avec rembourrage en Polyéther, Hauteur d'assise de 630 ou 780 mm



TABOURET DE BAR COMET SPORT, H630

Tissu nécessaire 90x130/140/150 cm

No.art.	Description	Cat. A	Cat. B	Cat. C	Cat. D	Cat. E	Cat. F	Cat. G
		01	02	03	04	05	06	07
221 10 20	Tabouret de bar Comet Sport, Entièrement garnie, Piètement blanc, hauteur d'assise 630 mm	525	605	625	645	685	805	840
221 20 20	Tabouret de bar Comet Sport, Entièrement garnie, Piètement gris, hauteur d'assise 630 mm	525	605	625	645	685	805	840
221 30 20	Tabouret de bar Comet Sport, Entièrement garnie, Piètement noir, hauteur d'assise 630 mm	525	605	625	645	685	805	840
221 40 20	Tabouret de bar Comet Sport, Entièrement garnie, Piètement chromé, hauteur d'assise 630 mm	525	605	625	645	685	805	840
221 98 20	Tabouret de bar Comet Sport, Entièrement garnie, Piètement Select Color, hauteur d'assise 630 mm	600	680	700	720	760	880	915




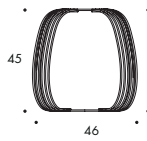
TABOURET DE BAR COMET SPORT, H780

Tissu nécessaire 90x130/140/150 cm

No.art.	Description	Cat. A	Cat. B	Cat. C	Cat. D	Cat. E	Cat. F	Cat. G
		01	02	03	04	05	06	07
222 10 20	Tabouret de bar Comet Sport, Entièrement garnie, Piètement blanc, hauteur d'assise 780 mm	525	605	625	645	685	805	840
222 20 20	Tabouret de bar Comet Sport, Entièrement garnie, Piètement gris, hauteur d'assise 780 mm	525	605	625	645	685	805	840
222 30 20	Tabouret de bar Comet Sport, Entièrement garnie, Piètement noir, hauteur d'assise 780 mm	525	605	625	645	685	805	840
222 40 20	Tabouret de bar Comet Sport, Entièrement garnie, Piètement chromé, hauteur d'assise 780 mm	525	605	625	645	685	805	840
222 98 20	Tabouret de bar Comet Sport, Entièrement garnie, Piètement Select Color, hauteur d'assise 780 mm	600	680	700	720	760	880	915



Tabouret en fil d'acier laqué Ø 6 mm, Patins



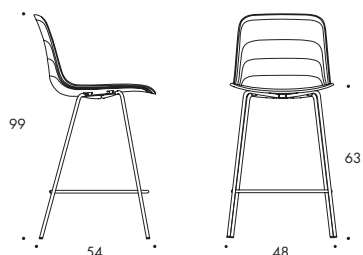
Poids 7.0 kg
Volume 0.10 m³

TABOURET DEXTER

No.art.	Description	Prix
225 10 00	Tabouret Dexter, laqué en blanc	360
225 20 00	Tabouret Dexter, laqué en gris	360
225 30 00	Tabouret Dexter, laqué en noir	360
225 98 00	Tabouret Dexter, Select Color	435



Piètement de tube d'acier Ø14 mm laqué ou chromé, Repose pieds, Ø11 mm, toujours en finition chromé, Hauteur d'assise de 630 ou 780 mm, Coque de siège en polypropylène recyclé moulé en Gris blanc RAL 9002 ou Graphite NCS S8000-N, Assise garnie ou Entièrement garnie, Patins



Poids 6.5 kg
Volume 0.30 m³

TABOURET DE BAR GRADE, NON GARNI, H630

No.art.	Description	Prix
223 10 00	Tabouret de bar Grade, Coque de siège de couleur Blanc-gris, Non garni, Piètement blanc, Hauteur d'assise 630 mm	315
223 20 00	Tabouret de bar Grade, Coque de siège de couleur Blanc-gris, Non garni, Piètement gris, Hauteur d'assise 630 mm	315
223 30 00	Tabouret de bar Grade, Coque de siège de couleur Blanc-gris, Non garni, Piètement noir, Hauteur d'assise 630 mm	315
223 40 00	Tabouret de bar Grade, Coque de siège de couleur Blanc-gris, Non garni, Piètement chromé, Hauteur d'assise 630 mm	315
223 98 00	Tabouret de bar Grade, Coque de siège de couleur Blanc-gris, Non garni, Piètement Select Color, Hauteur d'assise 630 mm	390
126 10 00	Tabouret de bar Grade, Coque de siège couleur Graphite, Non garni, Piètement blanc, Hauteur d'assise 630 mm	315
126 20 00	Tabouret de bar Grade, Coque de siège couleur Graphite, Non garni, Piètement gris, Hauteur d'assise 630 mm	315
126 30 00	Tabouret de bar Grade, Coque de siège couleur Graphite, Non garni, Piètement noir, Hauteur d'assise 630 mm	315
126 40 00	Tabouret de bar Grade, Coque de siège couleur Graphite, Non garni, Piètement chromé, Hauteur d'assise 630 mm	315
126 98 00	Tabouret de bar Grade, Coque de siège couleur Graphite, Non garni, Piètement Select Color, Hauteur d'assise 630 mm	390

TABOURET DE BAR GRADE, ASSISE GARNIE, H630

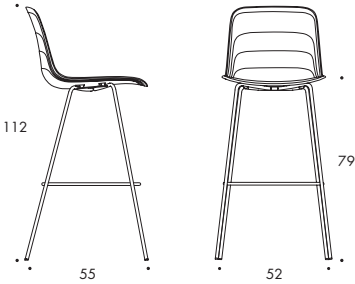
Tissu nécessaire 50x140 cm

No.art.	Description	Cat. A	Cat. B	Cat. C	Cat. D	Cat. E	Cat. F
		01	02	03	04	05	06
223 10 10	Tabouret de bar Grade, Coque de siège de couleur Blanc-gris, assise garnie, Piètement blanc, Hauteur d'assise 630 mm	410	460	470	485	505	580
223 20 10	Tabouret de bar Grade, Coque de siège de couleur Blanc-gris, assise garnie, Piètement gris, Hauteur d'assise 630 mm	410	460	470	485	505	580
223 30 10	Tabouret de bar Grade, Coque de siège de couleur Blanc-gris, assise garnie, Piètement noir, Hauteur d'assise 630 mm	410	460	470	485	505	580
223 40 10	Tabouret de bar Grade, Coque de siège de couleur Blanc-gris, assise garnie, Piètement chromé, Hauteur d'assise 630 mm	410	460	470	485	505	580
223 98 10	Tabouret de bar Grade, Coque de siège de couleur Blanc-gris, assise garnie, Piètement Select Color, Hauteur d'assise 630 mm	485	535	545	560	580	655
126 10 10	Tabouret de bar Grade, Coque de siège couleur Graphite, assise garnie, Piètement blanc, Hauteur d'assise 630 mm	410	460	470	485	505	580
126 20 10	Tabouret de bar Grade, Coque de siège couleur Graphite, assise garnie, Piètement gris, Hauteur d'assise 630 mm	410	460	470	485	505	580
126 30 10	Tabouret de bar Grade, Coque de siège couleur Graphite, assise garnie, Piètement noir, Hauteur d'assise 630 mm	410	460	470	485	505	580
126 40 10	Tabouret de bar Grade, Coque de siège couleur Graphite, assise garnie, Piètement chromé, Hauteur d'assise 630 mm	410	460	470	485	505	580
126 98 10	Tabouret de bar Grade, Coque de siège couleur Graphite, assise garnie, Piètement Select Color, Hauteur d'assise 630 mm	485	535	545	560	580	655

TABOURET DE BAR GRADE, ENTIÈREMENT GARNIE, H630

Tissu nécessaire 100x140 cm

No.art.	Description	Cat. A	Cat. B	Cat. C	Cat. D	Cat. E	Cat. F
		01	02	03	04	05	06
223 10 20	Tabouret de bar Grade, Entièrement garnie, Piétement blanc, Hauteur d'assise 630 mm	505	605	635	660	710	850
223 20 20	Tabouret de bar Grade, Entièrement garnie, Piétement gris, Hauteur d'assise 630 mm	505	605	635	660	710	850
223 30 20	Tabouret de bar Grade, Entièrement garnie, Piétement noir, Hauteur d'assise 630 mm	505	605	635	660	710	850
223 40 20	Tabouret de bar Grade, Entièrement garnie, Piétement chromé, Hauteur d'assise 630 mm	505	605	635	660	710	850
223 98 20	Tabouret de bar Grade, Entièrement garnie, Piétement Select Color, Hauteur d'assise 630 mm	655	755	785	810	860	1000



Poids 7.0 kg
Volume 0.35 m³

TABOURET DE BAR GRADE, NON GARNI, H790

No.art.	Description	Prix
125 10 00	Tabouret de bar Grade, Coque de siège de couleur Blanc-gris, Non garni, Piétement blanc, Hauteur d'assise 790 mm	315
125 20 00	Tabouret de bar Grade, Coque de siège de couleur Blanc-gris, Non garni, Piétement gris, Hauteur d'assise 790 mm	315
125 30 00	Tabouret de bar Grade, Coque de siège de couleur Blanc-gris, Non garni, Piétement noir, Hauteur d'assise 790 mm	315
125 40 00	Tabouret de bar Grade, Coque de siège de couleur Blanc-gris, Non garni, Piétement chromé, Hauteur d'assise 790 mm	315
125 98 00	Tabouret de bar Grade, Coque de siège de couleur Blanc-gris, Non garni, Piétement Select Color, Hauteur d'assise 790 mm	390
224 10 00	Tabouret de bar Grade, Coque de siège couleur Graphite, Non garni, Piétement blanc, Hauteur d'assise 790 mm	315
224 20 00	Tabouret de bar Grade, Coque de siège couleur Graphite, Non garni, Piétement gris, Hauteur d'assise 790 mm	315
224 30 00	Tabouret de bar Grade, Coque de siège couleur Graphite, Non garni, Piétement noir, Hauteur d'assise 790 mm	315
224 40 00	Tabouret de bar Grade, Coque de siège couleur Graphite, Non garni, Piétement chromé, Hauteur d'assise 790 mm	315
224 98 00	Tabouret de bar Grade, Coque de siège couleur Graphite, Non garni, Piétement Select Color, Hauteur d'assise 790 mm	390

TABOURET DE BAR GRADE, ASSISE GARNIE, H790

Tissu nécessaire 50x140 cm

No.art.	Description	Cat. A	Cat. B	Cat. C	Cat. D	Cat. E	Cat. F
		01	02	03	04	05	06
125 10 10	Tabouret de bar Grade, Coque de siège de couleur Blanc-gris, assise garnie, Piétement blanc, Hauteur d'assise 790 mm	410	460	470	485	505	580
125 20 10	Tabouret de bar Grade, Coque de siège de couleur Blanc-gris, assise garnie, Piétement gris, Hauteur d'assise 790 mm	410	460	470	485	505	580
125 30 10	Tabouret de bar Grade, Coque de siège de couleur Blanc-gris, assise garnie, Piétement noir, Hauteur d'assise 790 mm	410	460	470	485	505	580
125 40 10	Tabouret de bar Grade, Coque de siège de couleur Blanc-gris, assise garnie, Piétement chromé, Hauteur d'assise 790 mm	410	460	470	485	505	580
125 98 10	Tabouret de bar Grade, Coque de siège de couleur Blanc-gris, assise garnie, Piétement Select Color, Hauteur d'assise 790 mm	485	535	545	560	580	655
224 10 10	Tabouret de bar Grade, Coque de siège couleur Graphite, assise garnie, Piétement blanc, Hauteur d'assise 790 mm	410	460	470	485	505	580
224 20 10	Tabouret de bar Grade, Coque de siège couleur Graphite, assise garnie, Piétement gris, Hauteur d'assise 790 mm	410	460	470	485	505	580
224 30 10	Tabouret de bar Grade, Coque de siège couleur Graphite, assise garnie, Piétement noir, Hauteur d'assise 790 mm	410	460	470	485	505	580
224 40 10	Tabouret de bar Grade, Coque de siège couleur Graphite, assise garnie, Piétement chromé, Hauteur d'assise 790 mm	410	460	470	485	505	580
224 98 10	Tabouret de bar Grade, Coque de siège couleur Graphite, assise garnie, Piétement Select Color, Hauteur d'assise 790 mm	485	535	545	560	580	655

TABOURET DE BAR GRADE, ENTIÈREMENT GARNIE, H790

Tissu nécessaire 100x140 cm

No.art.	Description	Cat. A	Cat. B	Cat. C	Cat. D	Cat. E	Cat. F
		01	02	03	04	05	06
224 10 20	Tabouret de bar Grade, Entièrement garnie, Piètement blanc, Hauteur d'assise 790 mm	505	605	635	660	710	850
224 20 20	Tabouret de bar Grade, Entièrement garnie, Piètement gris, Hauteur d'assise 790 mm	505	605	635	660	710	850
224 30 20	Tabouret de bar Grade, Entièrement garnie, Piètement noir, Hauteur d'assise 790 mm	505	605	635	660	710	850
224 40 20	Tabouret de bar Grade, Entièrement garnie, Piètement chromé, Hauteur d'assise 790 mm	505	605	635	660	710	850
224 98 20	Tabouret de bar Grade, Entièrement garnie, Piètement Select Color, Hauteur d'assise 790 mm	655	755	785	810	860	1000

OPTIONS TABOURET DE BAR GRADE

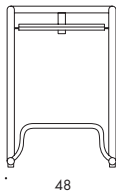
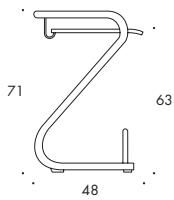
No.art.	Description	Prix
944 00 00 00	Patins en Téflon, (NB! Pas pour le piètement luge)	10
948 00 00 00	Patins en feutre	10
945 00 00 00	Coque de siège couleur Beige NCS S4005-Y20R	40
946 00 00 00	Coque de siège couleur Vert-bleu S4020-B50G	40
947 00 00 00	Coque de siège couleur Rouge foncé NCS S4050-Y90R	40

S70-3

Design Börge Lindau & Bo Lindekrantz 1968



Piètement en tube d'acier Ø 32 mm en finition laquée ou chromée, Assise non garnie en bouleau ou assise garnie, Assise laquée en blanc, gris ou noir à un coût supplémentaire. Barre de pied toujours en finition chrome, Peut être suspendu avec protection antidérapante, Empilable avec assise non garnie, Hauteur d'assise : 630 mm



Poids 6.3 kg
Volume 0.35 / 3 m³

TABOURET DE BAR S70-3, NON GARNI

No.art.	Description	Prix
226 10 00 08	Tabouret de bar S70-3, Assise en bouleau, Non garni, Piètement blanc	335
226 20 00 08	Tabouret de bar S70-3, Assise en bouleau, Non garni, Piètement gris	335
226 30 00 08	Tabouret de bar S70-3, Assise en bouleau, Non garni, Piètement noir	335
226 40 00 08	Tabouret de bar S70-3, Assise en bouleau, Non garni, Piètement chromé	335
226 98 00 08	Tabouret de bar S70-3, Assise en bouleau, Non garni, Piètement Select Color	410

TABOURET DE BAR S70-3, ASSISE GARNIE

Tissu nécessaire 55x130/150 cm

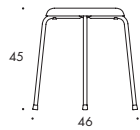
No.art.	Description	Cat.						
		A	B	C	D	E	F	
Prix		01	02	03	04	05	06	
226 10 10	Tabouret de bar S70-30, assise garnie, Piètement blanc	355	400	410	430	445	540	565
226 20 10	Tabouret de bar S70-30, assise garnie, Piètement gris	355	400	410	430	445	540	565
226 30 10	Tabouret de bar S70-30, assise garnie, Piètement noir	355	400	410	430	445	540	565
226 40 10	Tabouret de bar S70-30, assise garnie, Piètement chromé	355	400	410	430	445	540	565
226 98 10	Tabouret de bar S70-30, assise garnie, Piètement Select Color	430	475	485	505	520	615	640

OPTIONS TABOURET DE BAR S70-3

No.art.	Description	Prix
970 10 00 00	Assise vernie en blanc	55
970 20 00 00	Assise vernie en gris	55
970 30 00 00	Assise vernie en noir	55



Structure en tube d'acier Ø16 mm lacqué ou chromé. Assise plastic ABS ou garni. Détail de l'assise en relief, laqué ou chromé. Le tabouret est emballable. Note! Laque 800 noir ne sont pas recommandé. Laque texture 801 noir peuvent être utilisé en remplacement.



Poids 1.9 kg
Volume 0.14 / 4 m³

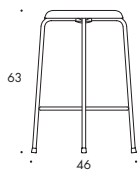
TABOURET TABURETT, NON GARNI, H450

No.art.	Description	Prix
227 10 00	Tabouret Taburett, Assise en Blanc NCS S1000-N, Piétement blanc, Détail d'assise embossé en zinc chromé, H=450 mm	140
227 40 00	Tabouret Taburett, Assise en Blanc NCS S1000-N, Piétement chromé, Détail d'assise embossé en zinc chromé, H=450 mm	140
227 98 00	Tabouret Taburett, Assise en Blanc NCS S1000-N, Piétement Select Color, Détail d'assise embossé en zinc chromé, H=450 mm	215
228 20 00	Tabouret Taburett, Assise en Gris NCS S3500-N, Piétement gris, Détail d'assise embossé en zinc chromé, H=450 mm	140
228 40 00	Tabouret Taburett, Assise en Gris NCS S3500-N, Piétement chromé, Détail d'assise embossé en zinc chromé, H=450 mm	140
228 98 00	Tabouret Taburett, Assise en Gris NCS S3500-N, Piétement Select Color, Détail d'assise embossé en zinc chromé, H=450 mm	215
229 30 00	Tabouret Taburett, Assise en Noir NCS S9000, Piétement noir, Détail d'assise embossé en zinc chromé, H=450 mm	140
229 40 00	Tabouret Taburett, Assise en Noir NCS S9000, Piétement chromé, Détail d'assise embossé en zinc chromé, H=450 mm	140
229 98 00	Tabouret Taburett, Assise en Noir NCS S9000, Piétement Select Color, Détail d'assise embossé en zinc chromé, H=450 mm	215

TABOURET TABURETT, ASSISE GARNIE, H450

Tissu nécessaire 45x140 cm

No.art.	Description	Cat. A	Cat. B	Cat. C	Cat. D	Cat. E	Cat. F	Cat. G
		01	02	03	04	05	06	07
227 10 10	Tabouret Taburett, Assise garnie, Piétement blanc, Détail d'assise embossé en zinc chromé, H=450 mm	215	265	280	290	315	355	375
224 40 10	Tabouret Taburett, Assise garnie, Piétement chromé, Détail d'assise embossé en zinc chromé, H=450 mm	215	265	280	290	315	355	375
227 98 10	Tabouret Taburett, Assise garnie, Piétement Select Color, Détail d'assise embossé en zinc chromé, H=450 mm	290	340	355	365	390	430	450



Poids 3.4 kg
Volume 0.12 m³

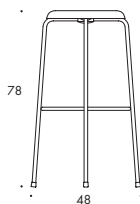
TABOURET DE BAR TABURETT, NON GARNI, H630

No.art.	Description	Prix
127 10 00	Tabouret de bar Taburett, Assise en Blanc NCS S1000-N, Piétement blanc, Détail d'assise embossé en zinc chromé, H=630 mm	245
127 40 00	Tabouret de bar Taburett, Assise en Blanc NCS S1000-N, Piétement chromé, Détail d'assise embossé en zinc chromé, H=630 mm	245
127 98 00	Tabouret de bar Taburett, Assise en Blanc NCS S1000-N, Piétement Select Color, Détail d'assise embossé en zinc chromé, H=630 mm	320
173 20 00	Tabouret de bar Taburett, Assise en Gris NCS S3500-N, Piétement gris, Détail d'assise embossé en zinc chromé, H=630 mm	245
173 40 00	Tabouret de bar Taburett, Assise en Gris NCS S3500-N, Piétement chromé, Détail d'assise embossé en zinc chromé, H=630 mm	245
173 98 00	Tabouret de bar Taburett, Assise en Gris NCS S3500-N, Piétement Select Color, Détail d'assise embossé en zinc chromé, H=630 mm	320
174 30 00	Tabouret de bar Taburett, Assise en Noir NCS S9000, Piétement noir, Détail d'assise embossé en zinc chromé, H=630 mm	245
174 40 00	Tabouret de bar Taburett, Assise en Noir NCS S9000, Piétement chromé, Détail d'assise embossé en zinc chromé, H=630 mm	245
174 98 00	Tabouret de bar Taburett, Assise en Noir NCS S9000, Piétement Select Color, Détail d'assise embossé en zinc chromé, H=630 mm	320

TABOURET DE BAR TABURETT, ASSISE GARNIE, H630

Tissu nécessaire 45x140 cm

No.art.	Description	Cat. A	Cat. B	Cat. C	Cat. D	Cat. E	Cat. F	Cat. G
		01	02	03	04	05	06	07
127 10 10	Tabouret de bar Taburett, Assise garnie, Piétement blanc, Détail d'assise embossé en zinc chromé, H=630 mm	320	370	385	395	420	460	480
124 40 10	Tabouret de bar Taburett, Assise garnie, Piétement chromé, Détail d'assise embossé en zinc chromé, H=630 mm	320	370	385	395	420	460	480
127 98 10	Tabouret de bar Taburett, Assise garnie, Piétement Select Color, Détail d'assise embossé en zinc chromé, H=630 mm	395	445	460	470	495	535	555



Poids 3.7 kg
Volume 0.14 m³

TABOURET DE BAR TABURETT, NON GARNI, H780

No.art.	Description	Prix
230 10 00	Tabouret de bar Taburett, Assise en Blanc NCS S1000-N, Piétement blanc, Détail d'assise embossé en zinc chromé, H=780 mm	245
230 40 00	Tabouret de bar Taburett, Assise en Blanc NCS S1000-N, Piétement chromé, Détail d'assise embossé en zinc chromé, H=780 mm	245
230 98 00	Tabouret de bar Taburett, Assise en Blanc NCS S1000-N, Piétement Select Color, Détail d'assise embossé en zinc chromé, H=780 mm	320
231 20 00	Tabouret de bar Taburett, Assise en Gris NCS S3500-N, Piétement gris, Détail d'assise embossé en zinc chromé, H=780 mm	245
231 40 00	Tabouret de bar Taburett, Assise en Gris NCS S3500-N, Piétement chromé, Détail d'assise embossé en zinc chromé, H=780 mm	245
231 98 00	Tabouret de bar Taburett, Assise en Gris NCS S3500-N, Piétement Select Color, Détail d'assise embossé en zinc chromé, H=780 mm	320
232 30 00	Tabouret de bar Taburett, Assise en Noir NCS S9000, Piétement noir, Détail d'assise embossé en zinc chromé, H=780 mm	245
232 40 00	Tabouret de bar Taburett, Assise en Noir NCS S9000, Piétement chromé, Détail d'assise embossé en zinc chromé	245
232 98 00	Tabouret de bar Taburett, Assise en Noir NCS S9000, Piétement Select Color, Détail d'assise embossé en zinc chromé, H=780 mm	320

TABOURET DE BAR TABURETT, ASSISE GARNIE, H780

Tissu nécessaire 45x140 cm

No.art.	Description	Cat. A	Cat. B	Cat. C	Cat. D	Cat. E	Cat. F	Cat. G
		01	02	03	04	05	06	07
230 10 10	Tabouret de bar Taburett, Assise garnie, Piétement blanc, Détail d'assise embossé en zinc chromé, H=780 mm	320	370	385	395	420	460	480
230 40 10	Tabouret de bar Taburett, Assise garnie, Piétement chromé, Détail d'assise embossé en zinc chromé, H=780 mm	320	370	385	395	420	460	480
230 98 10	Tabouret de bar Taburett, Assise garnie, Piétement Select Color, Détail d'assise embossé en zinc chromé, H=780 mm	395	445	460	470	495	535	555

OPTIONS TABOURET/TABOURET DE BAR TABURETT

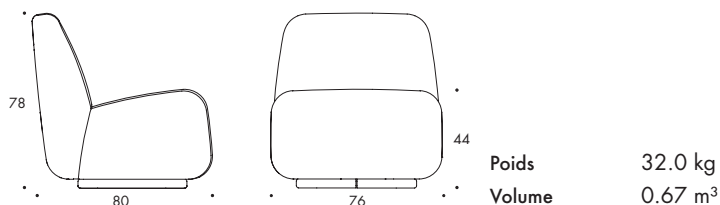
No.art.	Description	Prix
970 00 00 00	Taburett, Assise orange, NCS S2070-Y50R	25
971 00 00 00	Taburett, Assise rouge, NCS S3060-Y90R	25
972 00 00 00	Patins en feutre Taburett	10

APERI

Design Julia Läufer & Marcus Keichel 2016



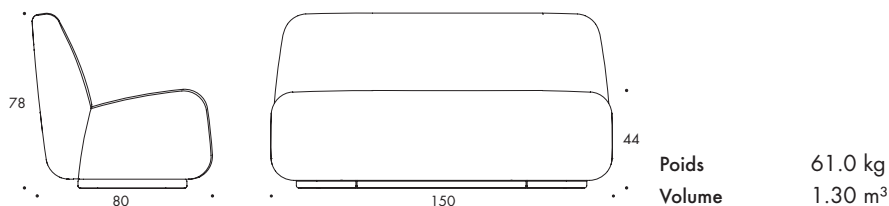
Assise avec élastique Nozag, Rembourrage en mousse moulée à froid de l'assise et du dossier, Base métallique laquée en noir avec pieds réglables.
ATTENTION !, Ne peut pas être garnie en cuir synthétique.



FAUTEUIL APERI

Tissu nécessaire 290x140 cm


No.art.	Description	Cat. A 01	Cat. B 02	Cat. C 03	Cat. D 04	Cat. E 05	Cat. F 06	Cat. G 07
233 30 20	Fauteuil Aperi, Entièrement garnie	1135	1365	1420	1475	1590	1940	2120



CANAPÉ APERI, 2-PLACES

Tissu nécessaire 460x140 cm

No.art.	Description	Cat. A 01	Cat. B 02	Cat. C 03	Cat. D 04	Cat. E 05	Cat. F 06	Cat. G 07
234 30 20	Canapé Aperi, 2 places L=1500 mm, Entièrement garnie	2430	2790	2870	3105	3245	4200	4615



CANAPÉ APERI, 3-PLACES

Tissu nécessaire 640x140 cm

No.art.	Description	Cat. A 01	Cat. B 02	Cat. C 03	Cat. D 04	Cat. E 05	Cat. F 06	Cat. G 07
235 30 20	Canapé Aperi, 3 places L=2260 mm, Entièrement garnie	3645	4005	4085	4320	4455	5410	5820

OPTIONS CANAPÉ/FAUTEUIL APERI

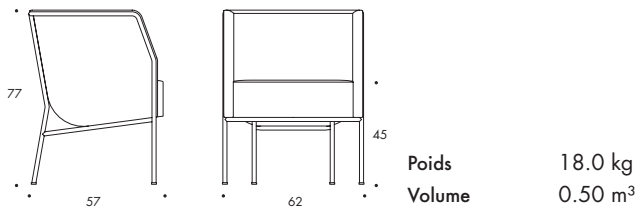
No.art.	Description	Prix
973 00 00 00	Couture dans une couleur contraste, Fauteuil & pouf	145
974 00 00 00	Couture dans une couleur contraste, Canapé 2 places	205
975 00 00 00	Couture dans une couleur contraste, Canapé 3 places	220

CAJAL

Design Gunilla Allard 2014



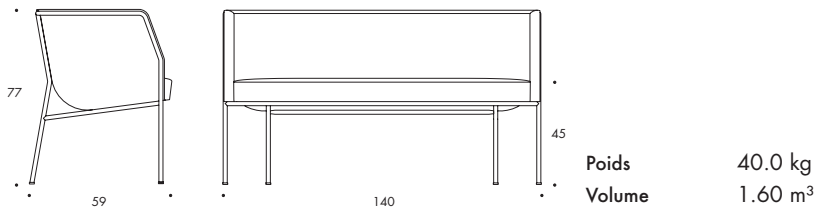
Piètement en tube d'acier laqué ou chromé Ø 18 mm, Structure moulée par fusion en polyuréthane renforcé de fibre de verre, Assise en contreplaqué, Rembourrage de mousse moulée à froid



FAUTEUIL CAJAL

Tissu nécessaire 310x140 cm

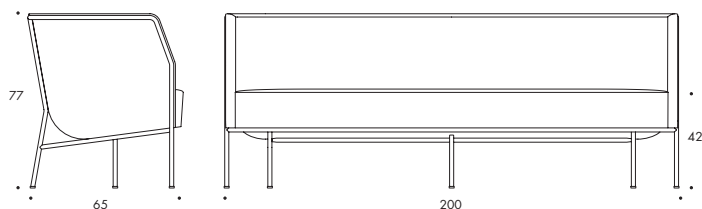
No.art.	Description	Cat. A	Cat. B	Cat. C	Cat. D	Cat. E	Cat. F	Cat. G
		01	02	03	04	05	06	07
236 10 20	Fauteuil Cajal, Piètement blanc, Patins	1600	1960	2050	2140	2320	3125	3340
236 30 20	Fauteuil Cajal, Piètement noir, Patins	1600	1960	2050	2140	2320	3125	3340
236 40 20	Fauteuil Cajal, Piètement chromé, Patins	1600	1960	2050	2140	2320	3125	3340
236 98 20	Fauteuil Cajal, Piètement Select Color, Patins	1720	2080	2170	2260	2440	3245	3460



CANAPÉ CAJAL, L=1400

Tissu nécessaire 390x140 cm

No.art.	Description	Cat. A	Cat. B	Cat. C	Cat. D	Cat. E	Cat. F	Cat. G
		01	02	03	04	05	06	07
237 10 20	Canapé Cajal L=1400, Piètement blanc, Patins	2170	2625	2735	2850	3075	4620	4970
237 30 20	Canapé Cajal L=1400, Piètement noir, Patins	2170	2625	2735	2850	3075	4620	4970
237 40 20	Canapé Cajal L=1400, Piètement chromé, Patins	2170	2625	2735	2850	3075	4620	4970
237 98 20	Canapé Cajal L=1400, Piètement Select Color, Patins	2290	2740	2855	2970	3195	4740	5090



Poids 83.0 kg
Volume 2.00 m³

CANAPÉ CAJAL, L=2000

Tissu nécessaire 510x140 cm

No.art.	Description	Cat. A 01	Cat. B 02	Cat. C 03	Cat. D 04	Cat. E 05	Cat. F 06	Cat. G 07
238 10 20	Canapé Cajal L=2000, Piètement blanc, Patins, Assise avec système de housse	2940	3535	3680	3830	4125	6805	7355
238 30 20	Canapé Cajal L=2000, Piètement noir, Patins, Assise avec système de housse	2940	3535	3680	3830	4125	6805	7355
238 40 20	Canapé Cajal L=2000, Piètement chromé, Patins, Assise avec système de housse	2940	3535	3680	3830	4125	6805	7355
238 98 20	Canapé Cajal L=2000, Piètement Select Color, Patins, Assise avec système de housse	3060	3655	3800	3950	4245	6925	7475

OPTIONS CANAPÉ & FAUTEUIL CAJAL

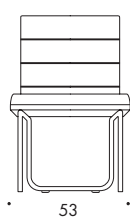
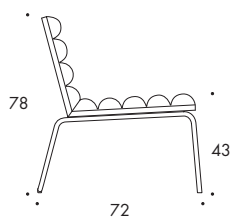
No.art.	Description	Prix
976 00 00 00	Garnissage en 2 couleurs	110

CHICAGO

Design Gunilla Allard 1998



Piètement en tube d'acier laqué ou chromé Ø 19 mm. Rembourrage de mousse moulée à froid. Structure en contreplaqué. Le canapé en cuir a deux coutures verticales au niveau du dossier et de l'assise. NB ! Les tissus à motifs réguliers ne sont pas recommandés pour le modèle Chicago



Poids 13.0 kg
Volume 0.34 m³

FAUTEUIL CHICAGO

Tissu nécessaire 165x130/150 cm

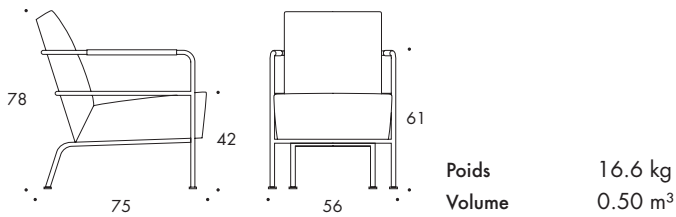
No.art.	Description	Cat. A 01	Cat. B 02	Cat. C 03	Cat. D 04	Cat. E 05	Cat. F 06	Cat. G 07
287 40 20	Fauteuil Chicago, Piètement chromé, Patins	1800	1925	1965	2000	2045	2240	2390
287 98 20	Fauteuil Chicago, Piètement Select Color, Patins	1875	2000	2040	2075	2120	2315	2465

CINEMA

Design Gunilla Allard 1994



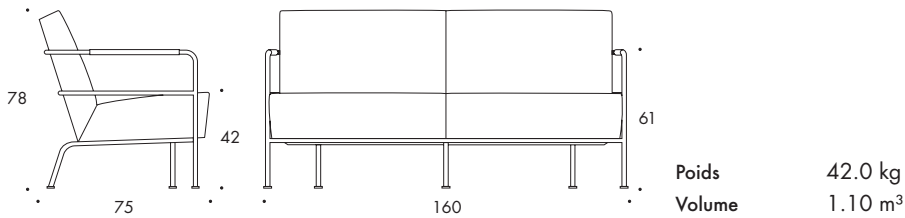
Piètement en tube d'acier laqué ou chromé Ø 16 & Ø 19, Assise en Nozag, Rembourrage de l'assise et du dossier en mousse moulée à froid, Accoudoirs revêtus de cuir, noir en version standard



FAUTEUIL CINEMA

Tissu nécessaire 160x130/150 cm

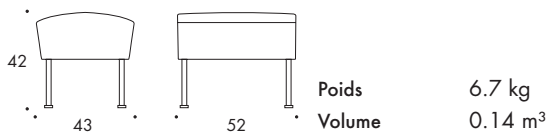
No.art.	Description	Cat. A	Cat. B	Cat. C	Cat. D	Cat. E	Cat. F	Cat. G
		01	02	03	04	05	06	07
239 40 20	Fauteuil Cinema, Piètement chromé, Patins	1615	1770	1805	1880	1970	2170	2385
239 98 20	Fauteuil Cinema, Piètement Select Color, Patins	1690	1845	1880	1955	2045	2245	2460



CANAPÉ CINEMA

Tissu nécessaire 465x130/150 cm

No.art.	Description	Cat. A	Cat. B	Cat. C	Cat. D	Cat. E	Cat. F	Cat. G
		01	02	03	04	05	06	07
240 40 20	Canapé Cinema, Piètement chromé, Patins	3005	3435	3535	3820	3985	5140	5635
240 98 20	Canapé Cinema, Piètement Select Color, Patins	3080	3510	3610	3895	4060	5215	5710



CINEMA POUF

Tissu nécessaire 90x130/150 cm

No.art.	Description	Cat. A	Cat. B	Cat. C	Cat. D	Cat. E	Cat. F	Cat. G
		01	02	03	04	05	06	07
510 40 20	Pouf Cinema, Piètement chromé, Patins	525	575	590	605	630	710	785
510 98 20	Pouf Cinema, Piètement Select Color, Patins	600	650	665	680	705	785	860

OPTIONS FAUTEUIL & CANAPÉ CINEMA

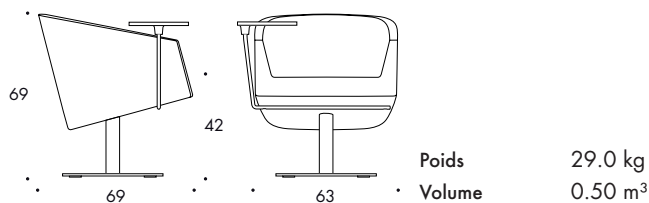
No.art.	Description	Prix
973 00 00 00	Couture dans une couleur contraste, Fauteuil & pouf	145
974 00 00 00	Couture dans une couleur contraste, Canapé 2 places	205
978 00 00 00	Cinéma, accoudoirs revêtus de cuir dans différentes couleurs et différents matériaux	Sur devis

CLUB

Design Johannes Foersom & Peter Hiort-Lorenzen 2008



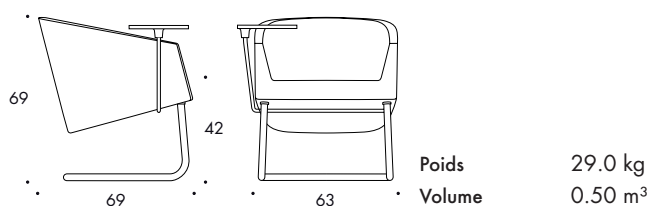
Piètement luge en acier chromé Ø28 mm ou laqué époxy ou avec base pivotante à retour automatique sur plaque d'acier Ø6 mm, laqué époxy ou en acier inoxydable. Assise en structure métallique et mousse polyuréthane moulée.



FAUTEUIL CLUB, BASE PIVOTANTE

Tissu nécessaire 210x150 cm

No.art.	Description	Cat. A	Cat. B	Cat. C	Cat. D	Cat. E	Cat. F	Cat. G
		01	02	03	04	05	06	07
511 10 20	Fauteuil Club, base pivotante blanche	1465	1675	1725	1765	1915	2130	2175
511 20 20	Fauteuil Club, base pivotante grise	1465	1675	1725	1765	1915	2130	2175
511 30 20	Fauteuil Club, base pivotante noire	1465	1675	1725	1765	1915	2130	2175
511 98 20	Fauteuil Club, base pivotante Select Color	1580	1790	1840	1880	2030	2245	2295



FAUTEUIL CLUB, PIÈTEMENT LUGE

Tissu nécessaire 210x150 cm

No.art.	Description	Cat. A	Cat. B	Cat. C	Cat. D	Cat. E	Cat. F	Cat. G
		01	02	03	04	05	06	07
512 10 20	Fauteuil Club Easy, piètement luge blanc	1120	1325	1375	1415	1565	1780	1830
512 20 20	Fauteuil Club Easy, piètement luge gris	1120	1325	1375	1415	1565	1780	1830
512 30 20	Fauteuil Club Easy, piètement luge noir	1120	1325	1375	1415	1565	1780	1830
512 40 20	Fauteuil Club Easy, piètement luge chromé	1165	1385	1435	1475	1635	1860	1910
512 98 20	Fauteuil Club Easy, piètement luge Select Color	1200	1410	1460	1500	1650	1865	1915

OPTIONS FAUTEUIL CLUB

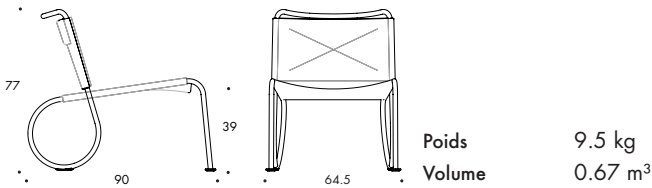
No.art.	Description	Prix
513 10 00	Club tablette en noir avec support blanc	245
513 20 00	Club tablette en noir avec support grise	245
513 30 00	Club tablette en noir avec support noir	245
513 40 00	Club tablette en noir avec support chromé	265
513 98 00	Club tablette en noir avec support Select Color	260
514 60 00	Club pilier et base en acier inoxydable	120

CORSO

Design Peter Andersson 2021



Structure en tube d'acier Ø22 mm laqué époxy ou chromé. Patins. Tissu de support en toile noire ou en lin naturel avec détails en cuir assortis. Coussin d'assise et de dossier en toile assortie / lin naturel ou cuir avec mousse polyuréthane haute résilience.



FAUTEUIL CORSO, TOILE

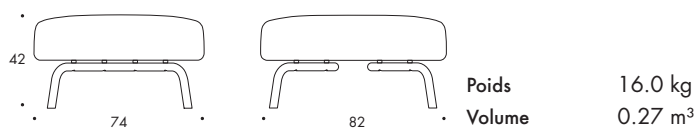
No.art.	Description	Cat. B 02
519 10 20	Fauteuil Corso, Tissu support de structure en Toile Noire & garnissage en Toile Noire, Piétement laqué Blanc	1745
519 20 20	Fauteuil Corso, Tissu support de structure en Toile Noire & garnissage en Toile Noire, Piétement laqué Gris	1745
519 30 20	Fauteuil Corso, Tissu support de structure en Toile Noire & garnissage en Toile Noire, Piétement laqué Noire	1745
519 40 20	Fauteuil Corso, Tissu support de structure en Toile Noire & garnissage en Toile Noire, Piétement Chromé	2110
519 98 20	Fauteuil Corso, Tissu support de structure en Toile Noire & garnissage en Toile Noire, Piétement Select Color	1835
520 10 20	Fauteuil Corso, Tissu support de structure en Toile Natur & garnissage en Toile Natur, Piétement laqué Blanc	1745
520 20 20	Fauteuil Corso, Tissu support de structure en Toile Natur & garnissage en Toile Natur, Piétement laqué Gris	1745
520 30 20	Fauteuil Corso, Tissu support de structure en Toile Natur & garnissage en Toile Natur, Piétement laqué Noire	1745
520 40 20	Fauteuil Corso, Tissu support de structure en Toile Natur & garnissage en Toile Natur, Piétement Chromé	2110
520 98 20	Fauteuil Corso, Tissu support de structure en Toile Natur & garnissage en Toile Natur, Piétement Select Color	1835

FAUTEUIL CORSO, CUIR

No.art.	Description	Cat. F 06
521 10 20	Fauteuil Corso, Tissu support de structure en Toile Noire & garnissage en cuir Elmo-Nordic Noire, Piétement laqué Blanc	1890
521 20 20	Fauteuil Corso, Tissu support de structure en Toile Noire & garnissage en cuir Elmo-Nordic Noire, Piétement laqué Gris	1890
521 30 20	Fauteuil Corso, Tissu support de structure en Toile Noire & garnissage en cuir Elmo-Nordic Noire, Piétement laqué Noire	1890
521 40 20	Fauteuil Corso, Tissu support de structure en Toile Noire & garnissage en cuir Elmo-Nordic Noire, Piétement Chromé	2255
521 98 20	Fauteuil Corso, Tissu support de structure en Toile Noire & garnissage en cuir Elmo-Nordic Noire, Piétement Select Color	1980
522 10 20	Fauteuil Corso, Tissu support de structure en Toile Natur & garnissage en cuir Elmo-Nordic Natur, Piétement laqué Blanc	1890
522 20 20	Fauteuil Corso, Tissu support de structure en Toile Natur & garnissage en cuir Elmo-Nordic Natur, Piétement laqué Gris	1890
522 30 20	Fauteuil Corso, Tissu support de structure en Toile Natur & garnissage en cuir Elmo-Nordic Natur, Piétement laqué Natur	1890
522 40 20	Fauteuil Corso, Tissu support de structure en Toile Natur & garnissage en cuir Elmo-Nordic Natur, Piétement Chromé	2255
522 98 20	Fauteuil Corso, Tissu support de structure en Toile Natur & garnissage en cuir Elmo-Nordic Natur, Piétement Select Color	1980



Pieds en tube d'acier laqué ou chromé Ø 35 mm ou en bois de frêne, Structure de l'assise en bois massif avec mousse moulée à froid, Profondeur de l'assise 740 mm en 3 longueurs différentes, (820, 1370 & 2120 mm)



BANC PORTUS, L820

Tissu nécessaire 140x140 cm

No.art.	Description	Cat. A 01	Cat. B 02	Cat. C 03	Cat. D 04	Cat. E 05	Cat. F 06	Cat. G 07
241 30 20	Banc Portus, L=820, Pieds laqué en noir, Patins	860	1025	1065	1105	1185	1575	1615
241 40 20	Banc Portus, L=820, Pieds chromés, Patins	860	1025	1065	1105	1185	1575	1615
241 50 20	Banc Portus, L=820, Pieds en bois de frêne, Patins	980	1145	1185	1225	1305	1695	1740
241 98 20	Banc Portus, L=820, Select Color Pieds, Patins	980	1140	1185	1220	1305	1695	1735



BANC PORTUS, L1370

Tissu nécessaire 195x140 cm

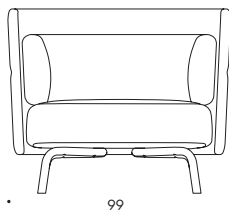
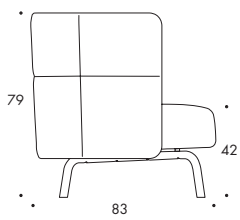
No.art.	Description	Cat. A 01	Cat. B 02	Cat. C 03	Cat. D 04	Cat. E 05	Cat. F 06	Cat. G 07
285 30 20	Banc Portus, L=1370, Pieds laqué en noir, Patins	1095	1300	1350	1400	1505	2000	2055
285 40 20	Banc Portus, L=1370, Pieds chromés, Patins	1095	1300	1350	1400	1505	2000	2055
285 50 20	Banc Portus, L=1370, Pieds en bois de frêne, Patins	1245	1450	1505	1555	1655	2155	2205
285 98 20	Banc Portus, L=1370, Select Color Pieds, Patins	1215	1420	1470	1520	1620	2120	2175



BANC PORTUS, L2120

Tissu nécessaire 220x140 cm

No.art.	Description	Cat. A 01	Cat. B 02	Cat. C 03	Cat. D 04	Cat. E 05	Cat. F 06	Cat. G 07
286 30 20	Banc Portus, L=2120, Pieds laqué en noir, Patins	1640	1945	2020	2095	2250	2905	3110
286 40 20	Banc Portus, L=2120, Pieds chromés, Patins	1640	1945	2020	2095	2250	2905	3110
286 50 20	Banc Portus, L=2120, Pieds en bois de frêne, Patins	1750	2060	2135	2210	2365	3020	3225
286 98 20	Banc Portus, L=2120, Select Color Pieds, Patins	1760	2065	2140	2215	2370	3025	3230


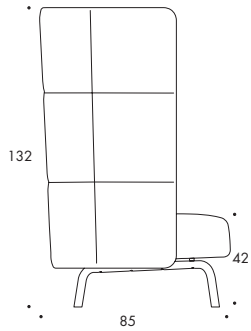


Poids 37.0 kg
Volume 0.72 m³

FAUTEUIL PORTUS, DOSSIER BAS, H790

Tissu nécessaire 490x140 cm

No.art.	Description	Cat. A	Cat. B	Cat. C	Cat. D	Cat. E
		01	02	03	04	05
242 30 20	Fauteuil Portus, Dossier bas, Pieds laqué en noir, Patins	2065	2430	2520	2610	2790
242 40 20	Fauteuil Portus, Dossier bas, Pieds chromés, Patins	2065	2430	2520	2610	2790
242 50 20	Fauteuil Portus, Dossier bas, Pieds en bois de frêne, Patins	2185	2550	2640	2730	2910
242 98 20	Fauteuil Portus, Dossier bas, Select Color Pieds, Patins	2185	2550	2640	2730	2910

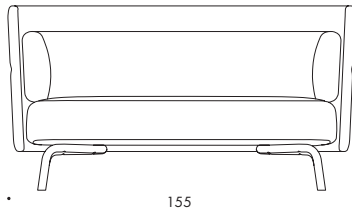
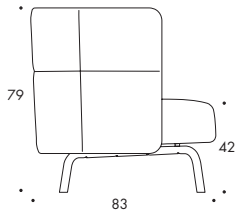


Poids 50.0 kg
Volume 1.20 m³

FAUTEUIL PORTUS, DOSSIER HAUT, H1320

Tissu nécessaire 670x140 cm

No.art.	Description	Cat. A	Cat. B	Cat. C	Cat. D	Cat. E
		01	02	03	04	05
243 30 20	Fauteuil Portus, Dossier haut, Pieds laqué en noir, Patins	3060	3650	3800	3945	4245
243 40 20	Fauteuil Portus, Dossier haut, Pieds chromés, Patins	3060	3650	3800	3945	4245
243 50 20	Fauteuil Portus, Dossier haut, Pieds en bois de frêne, Patins	3190	3785	3930	4080	4375
243 98 20	Fauteuil Portus, Dossier haut, Select Color Pieds, Patins	3180	3770	3920	4065	4365

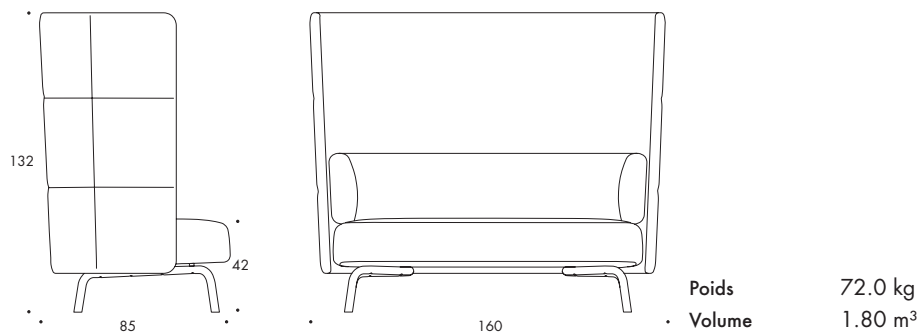


Poids 50.0 kg
Volume 1.10 m³

CANAPÉ PORTUS, 2-PLACES, DOSSIER BAS, H790

Tissu nécessaire 770x140 cm

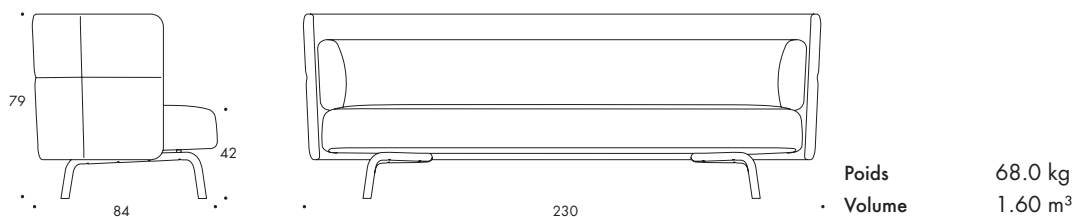
No.art.	Description	Cat. A	Cat. B	Cat. C	Cat. D	Cat. E
		01	02	03	04	05
244 30 20	Canapé Portus 2 places L=1550 mm, Dossier bas, Pieds laqué en noir, Patins	3375	3970	4115	4265	4560
244 40 20	Canapé Portus 2 places L=1550 mm, Dossier bas, Pieds chromés, Patins	3375	3970	4115	4265	4560
244 50 20	Canapé Portus 2 places L=1550 mm, Dossier bas, Pieds en bois de frêne, Patins	3510	4105	4250	4400	4695
244 98 20	Canapé Portus 2 places L=1550 mm, Dossier bas, Select Color Pieds, Patins	3495	4090	4235	4385	4680



CANAPÉ PORTUS, 2-PLACES, DOSSIER HAUT, H1320

Tissu nécessaire 840x140 cm

No.art.	Description	Cat. A	Cat. B	Cat. C	Cat. D	Cat. E
		01	02	03	04	05
245 30 20	Canapé Portus 2 places L=1600 mm, Dossier haut, Pieds laqué en noir, Patins	4330	5220	5445	5665	6115
245 40 20	Canapé Portus 2 places L=1600 mm, Dossier haut, Pieds chromés, Patins	4330	5220	5445	5665	6115
245 50 20	Canapé Portus 2 places L=1600 mm, Dossier haut, Pieds en bois de frêne, Patins	4460	5355	5575	5800	6245
245 98 20	Canapé Portus 2 places L=1600 mm, Dossier haut, Select Color Pieds, Patins	4450	5340	5565	5785	6230



CANAPÉ PORTUS, 3 PLACES, DOSSIER BAS, H790

Tissu nécessaire 1470x140 cm

No.art.	Description	Cat. A	Cat. B	Cat. C	Cat. D	Cat. E
		01	02	03	04	05
246 30 20	Canapé Portus 3 places L=2300 mm, Dossier bas, Pieds laqué en noir, Patins	4760	5465	5645	5820	6175
246 40 20	Canapé Portus 3 places L=2300 mm, Dossier bas, Pieds chromés, Patins	4760	5465	5645	5820	6175
246 50 20	Canapé Portus 3 places L=2300 mm, Dossier bas, Pieds en bois de frêne, Patins	4890	5600	5775	5955	6305
246 98 20	Canapé Portus 3 places L=2300 mm, Dossier bas, Select Color Pieds, Patins	4880	5585	5765	5940	6295

OPTIONS PORTUS

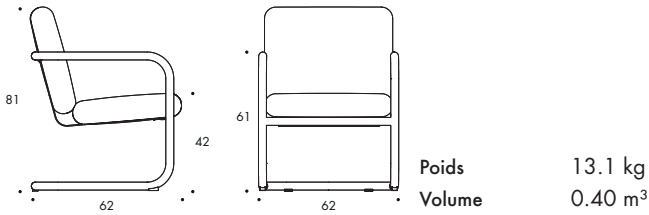
No.art.	Description	Prix
999 00 20 00	Garnissage en 2 couleurs, NB ! Le coussin du dossier a la même couleur que celui de l'assise	110
941 96 00 00	Pieds timentés, couleur standard	45
977 00 20 00	Coussin de décoration en duvet pour le fauteuil Portus, 1 coussin	35
978 00 20 00	Coussin de décoration en duvet pour le canapé 2 places Portus, 2 coussins	65
979 00 20 00	Coussin de décoration en duvet pour le canapé 3 places Portus, 3 coussins	100

S70-4 & S70-5

Design Börge Lindau & Bo Lindekrantz 1968



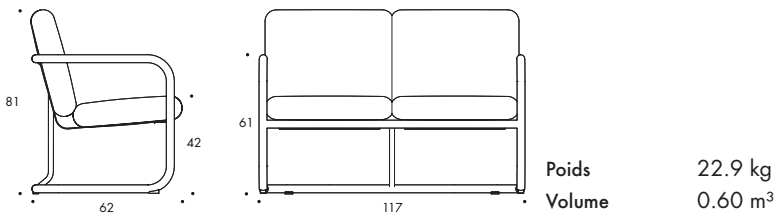
Piètement en tube d'acier laqué ou chromé Ø 35 mm, Coussins avec rembourrage de mousse moulée à froid



FAUTEUIL S70-4

Tissu nécessaire 170x130 cm

No.art.	Description	Cat. A	Cat. B	Cat. C	Cat. D	Cat. E	Cat. F
		01	02	03	04	05	06
247 10 20	Fauteuil S70-4, Pieds laqué en blanc, Patins	710	890	935	985	1075	1270
247 20 20	Fauteuil S70-4, Pieds laqué en gris, Patins	710	890	935	985	1075	1270
247 30 20	Fauteuil S70-4, Pieds laqué en noir, Patins	710	890	935	985	1075	1270
247 40 20	Fauteuil S70-4, Pieds chromés, Patins	710	890	935	985	1075	1270
247 98 20	Fauteuil S70-4, Select Color Pieds, Patins	825	1010	1055	1100	1190	1385



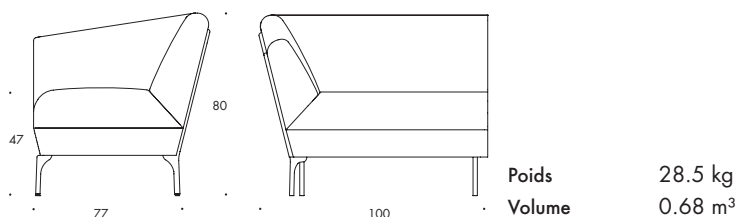
CANAPÉ S70-5

Tissu nécessaire 330x130 cm

No.art.	Description	Cat. A	Cat. B	Cat. C	Cat. D	Cat. E	Cat. F
		01	02	03	04	05	06
248 10 20	Canapé S70-5, Pieds laqué en blanc, Patins	1175	1540	1630	1720	1900	2310
248 20 20	Canapé S70-5, Pieds laqué en gris, Patins	1175	1540	1630	1720	1900	2310
248 30 20	Canapé S70-5, Pieds laqué en noir, Patins	1175	1540	1630	1720	1900	2310
248 40 20	Canapé S70-5, Pieds chromés, Patins	1175	1540	1630	1720	1900	2310
248 98 20	Canapé S70-5, Select Color Pieds, Patins	1295	1660	1750	1840	2020	2430



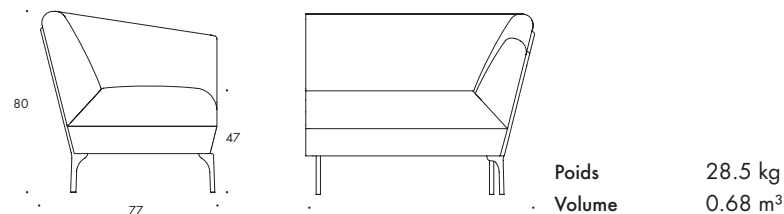
Support du piétement en aluminium moulé couvert d'un laqué texturé ou chromé, Support du dossier en tube d'acier laqué ou chromé Ø 19 mm, Structure en planche de fibre de bois, Rembourrage de mousse moulée à froid, Aimants intégrés pour assembler les sections



SECTION DROITE ADDIT

Tissu nécessaire 450x130 cm

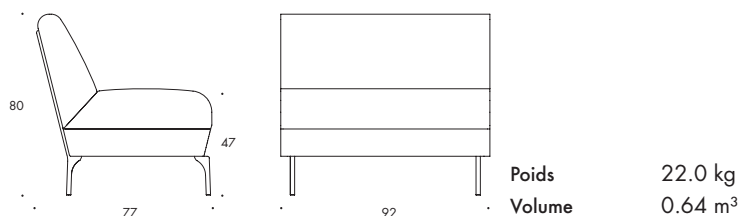
No.art.	Description	Cat. A	Cat. B	Cat. C	Cat. D	Cat. E
		01	02	03	04	05
249 30 20	Addit avec accoudoirs, Section droite, L=1000 mm, Pieds noirs	1735	2250	2375	2505	2760
249 40 20	Addit avec accoudoirs, Section droite, L=1000 mm, Pieds chromés	1735	2250	2375	2505	2760
249 98 20	Addit avec accoudoirs, Section droite, L=1000 mm, Select Color Pieds	1855	2370	2495	2625	2880



SECTION GAUCHE ADDIT

Tissu nécessaire 450x130 cm

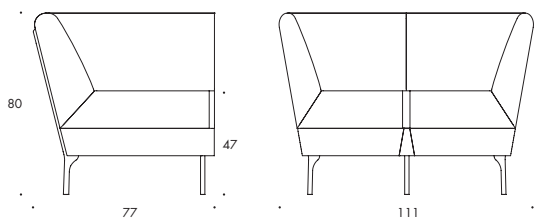
No.art.	Description	Cat. A	Cat. B	Cat. C	Cat. D	Cat. E
		01	02	03	04	05
250 30 20	Addit avec accoudoirs, Section gauche, L=1000 mm, Pieds noirs	1735	2250	2375	2505	2760
250 40 20	Addit avec accoudoirs, Section gauche, L=1000 mm, Pieds chromés	1735	2250	2375	2505	2760
250 98 20	Addit avec accoudoirs, Section gauche, L=1000 mm, Select Color Pieds	1855	2370	2495	2625	2880



SECTION CENTRALE ADDIT

Tissu nécessaire 320x130 cm

No.art.	Description	Cat. A	Cat. B	Cat. C	Cat. D	Cat. E
		01	02	03	04	05
251 30 20	Section centrale Addit, L=920 mm, Pieds noirs	1465	1805	1885	1960	2140
251 40 20	Section centrale Addit, L=920 mm, Pieds chromés	1465	1805	1885	1960	2140
251 98 20	Section centrale Addit, L=920 mm, Select Color Pieds	1585	1925	2005	2080	2260

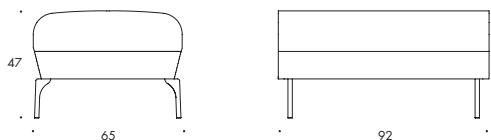


Poids 23.5 kg
Volume 0.55 m³

SECTION D'ANGLE ADDIT

Tissu nécessaire 410x130 cm

No.art.	Description	Cat. A 01	Cat. B 02	Cat. C 03	Cat. D 04	Cat. E 05
252 30 20	Section d'angle Addit, Pieds noirs	1775	2080	2165	2255	2425
252 40 20	Section d'angle Addit, Pieds chromés	1775	2080	2165	2255	2425
252 98 20	Section d'angle Addit, Select Color Pieds	1895	2200	2285	2375	2545

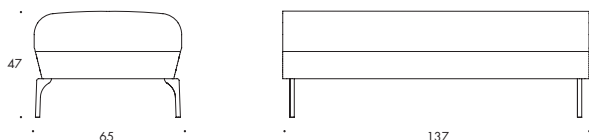


Poids 16.0 kg
Volume 0.33 m³

REPOSE-PIEDS ADDIT, L920

Tissu nécessaire 170x130 cm

No.art.	Description	Cat. A 01	Cat. B 02	Cat. C 03	Cat. D 04	Cat. E 05
253 30 20	Repose-pieds Addit, Petit, Pieds noirs, L=920	1020	1200	1245	1290	1380
253 40 20	Repose-pieds Addit, Petit, Pieds chromés, L=920	1020	1200	1245	1290	1380
253 98 20	Repose-pieds Addit, Petit, Select Color Pieds, L=920	1135	1315	1365	1410	1500

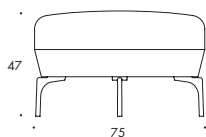


Poids 21.4 kg
Volume 0.51 m³

REPOSE-PIEDS ADDIT, L1370

Tissu nécessaire 190x130 cm

No.art.	Description	Cat. A 01	Cat. B 02	Cat. C 03	Cat. D 04	Cat. E 05
254 30 20	Repose-pieds Addit, Grand, Pieds noirs, L=1370	1150	1375	1435	1470	1585
254 40 20	Repose-pieds Addit, Grand, Pieds chromés, L=1370	1150	1375	1435	1470	1585
254 98 20	Repose-pieds Addit, Grand, Select Color Pieds, L=1370	1265	1495	1550	1590	1700

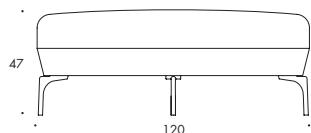


Poids 14.5 kg
Volume 0.21 m³

POUF ADDIT, D750

Tissu nécessaire 140x130 cm

No.art.	Description	Cat. A 01	Cat. B 02	Cat. C 03	Cat. D 04	Cat. E 05	Cat. F 06
255 30 20	Pouf Addit, Petit, Pieds noirs, Rond Ø 750 mm	970	1070	1095	1115	1165	1625
255 40 20	Pouf Addit, Petit, Pieds chromés, Rond Ø 750 mm	970	1070	1095	1115	1165	1625
255 98 20	Pouf Addit, Petit, Select Color Pieds, Rond Ø 750 mm	1090	1185	1210	1235	1280	1745



Poids 36.0 kg
Volume 0.57 m³

POUF ADDIT, D1200

Tissu nécessaire 320x130 cm / 220x140 cm

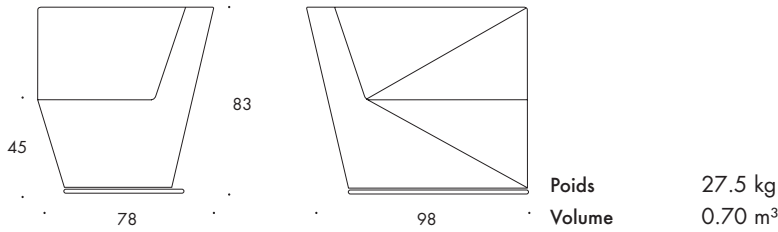
No.art.	Description	Cat. A	Cat. B	Cat. C	Cat. D	Cat. E	Cat. F
		01	02	03	04	05	06
256 30 20	Pouf Addit, Grand, Pieds noirs, Rond Ø 1200 mm	1400	1670	1735	1800	1935	2430
256 40 20	Pouf Addit, Grand, Pieds chromés, Rond Ø 1200 mm	1400	1670	1735	1800	1935	2430
256 98 20	Pouf Addit, Grand, Select Color Pieds, Rond Ø 1200 mm	1515	1785	1850	1920	2055	2550

OPTIONS ADDIT

No.art.	Description	Cat. F
		06
980 00 20 06	Structure et arrière du dossier recouvertes de cuir, section droite & gauche	340
981 00 20 06	Structure et arrière du dossier recouvertes de cuir, section centrale	270
982 00 20 06	Structure et arrière du dossier recouvertes de cuir, section d'angle	230
983 00 20 06	Structure recouverte de cuir petit repose-pieds & pouf	90
984 00 20 06	Structure recouverte de cuir grand repose-pieds & pouf	160



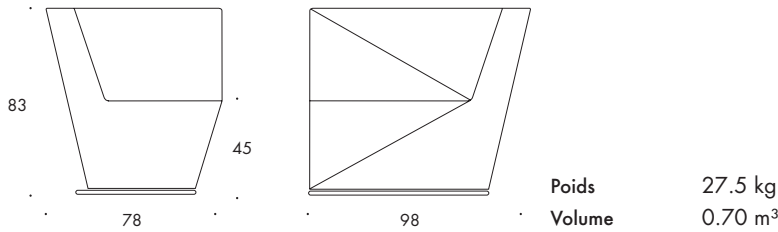
Support du piétement, tube en acier Ø 22 mm laqué ou chromé, Structure en planche de fibre de bois, Rembourrage de mousse moulée à froid, Aimants intégrés pour assembler les sections, Patins. Huit modules différents avec des dossiers de hauteur de 830 et 1330 mm, la hauteur de l'assise est de 450 mm. Table en fil d'acier laqué Ø10mm et plaque de métal perforée de 2 mm, Piétement en tube d'acier Ø22mm, Patins.



SECTION DROITE AREA, L980, DOSSIER BAS

Tissu nécessaire 310x150 cm

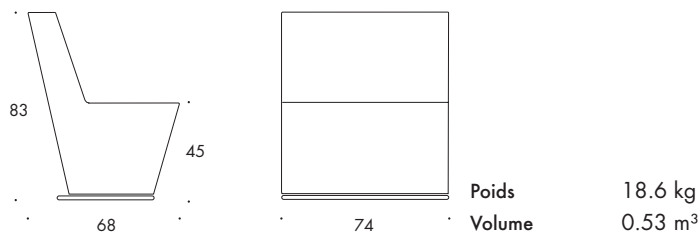
No.art.	Description	Cat. A	Cat. B	Cat. C	Cat. D	Cat. E	Cat. F
		01	02	03	04	05	06
257 30 20	Area Dossier bas avec accoudoir, Section droite, L=980 mm, Piétement noir	1575	1920	2010	2095	2270	3270
257 40 20	Area Dossier bas avec accoudoir, Section droite, L=980 mm, Piétement chromé	1575	1920	2010	2095	2270	3270
257 98 20	Area Dossier bas avec accoudoir, Section droite, L=980 mm, Piétement Select Color	1635	1975	2065	2150	2325	3325



SECTION GAUCHE AREA, L980, DOSSIER BAS

Tissu nécessaire 310x150 cm

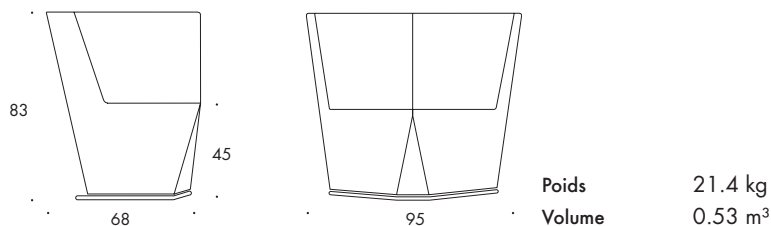
No.art.	Description	Cat. A	Cat. B	Cat. C	Cat. D	Cat. E	Cat. F
		01	02	03	04	05	06
258 30 20	Area Dossier bas avec accoudoir, Section gauche, L=980 mm, Piétement noir	1575	1920	2010	2095	2270	3270
258 40 20	Area Dossier bas avec accoudoir, Section gauche, L=980 mm, Piétement chromé	1575	1920	2010	2095	2270	3270
258 98 20	Area Dossier bas avec accoudoir, Section gauche, L=980 mm, Piétement Select Color	1635	1975	2065	2150	2325	3325



SECTION CENTRALE AREA, L740, DOSSIER BAS

Tissu nécessaire 240x150 cm

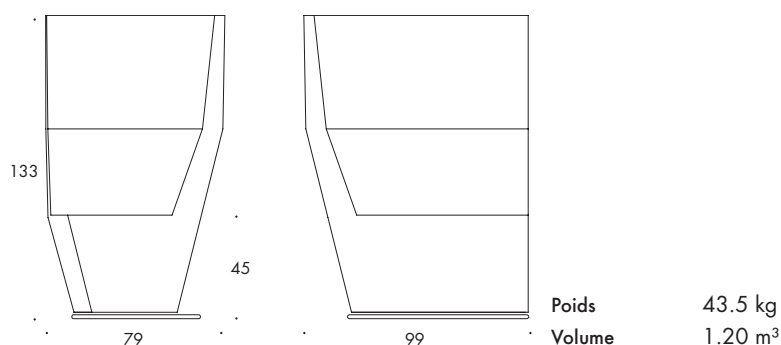
No.art.	Description	Cat. A	Cat. B	Cat. C	Cat. D	Cat. E	Cat. F
		01	02	03	04	05	06
259 30 20	Area Dossier bas section centrale, L=740 mm, Piétement noir	1285	1500	1555	1610	1715	2320
259 40 20	Area Dossier bas section centrale, L=740 mm, Piétement chromé	1285	1500	1555	1610	1715	2320
259 98 20	Area Dossier bas section centrale, L=740 mm, Piétement Select Color	1340	1555	1610	1665	1775	2375



SECTION D'ANGLE AREA, L980, DOSSIER BAS

Tissu nécessaire 230x150 cm

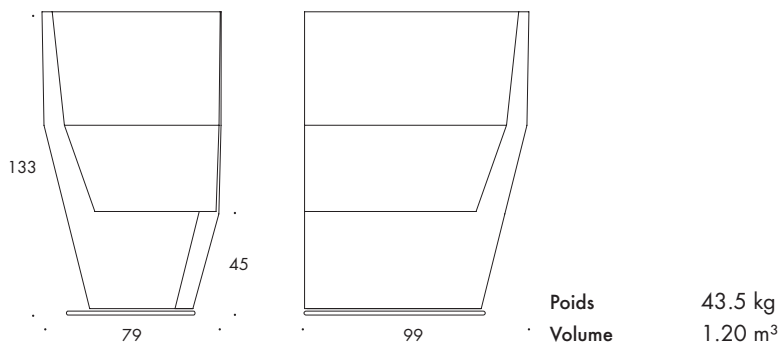
No.art.	Description	Cat. A	Cat. B	Cat. C	Cat. D	Cat. E	Cat. F
		01	02	03	04	05	06
260 30 20	Area Dossier bas section d'angle, Piétement noir	1625	1870	1935	1995	2115	2745
260 40 20	Area Dossier bas section d'angle, Piétement chromé	1625	1870	1935	1995	2115	2745
260 98 20	Area Dossier bas section d'angle, Piétement Select Color	1680	1925	1990	2050	2170	2805



SECTION DROITE AREA, L990, DOSSIER HAUT

Tissu nécessaire 430x150 cm

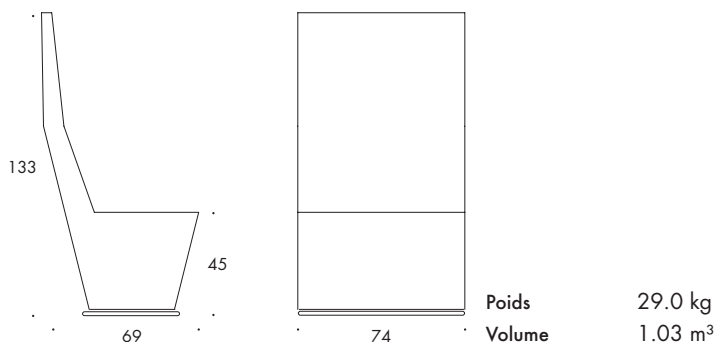
No.art.	Description	Cat. A	Cat. B	Cat. C	Cat. D	Cat. E
		01	02	03	04	05
263 30 20	Area Dossier haut avec accoudoir, Section droite, L=990 mm, Piétement noir	2795	3360	3505	3645	3930
263 40 20	Area Dossier haut avec accoudoir, Section droite, L=990 mm, Piétement chromé	2795	3360	3505	3645	3930
263 98 20	Area Dossier haut avec accoudoir, Section droite, L=990 mm, Piétement Select Color	2850	3415	3560	3705	3985



SECTION GAUCHE AREA, L990, DOSSIER HAUT

Tissu nécessaire 430x150 cm

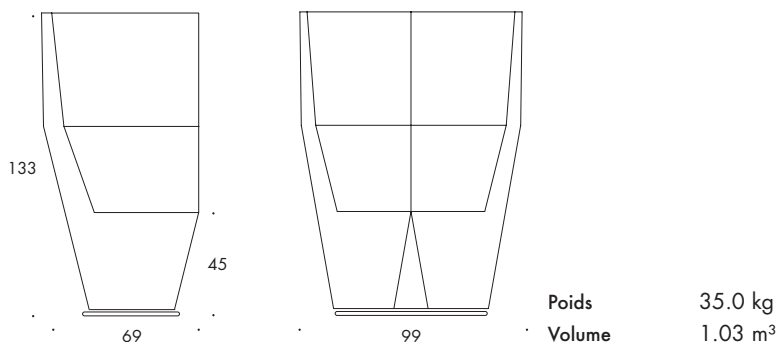
No.art.	Description	Cat. A	Cat. B	Cat. C	Cat. D	Cat. E
		01	02	03	04	05
264 30 20	Area Dossier haut avec accoudoir, Section gauche, L=990 mm, Piétement noir	2795	3360	3505	3645	3930
264 40 20	Area Dossier haut avec accoudoir, Section gauche, L=990 mm, Piétement chromé	2795	3360	3505	3645	3930
264 98 20	Area Dossier haut avec accoudoir, Section gauche, L=990 mm, Piétement Select Color	2850	3415	3560	3705	3985



SECTION CENTRALE AREA, L740, DOSSIER HAUT

Tissu nécessaire 300x150 cm

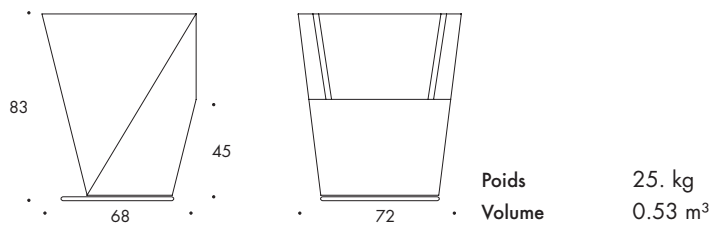
No.art.	Description	Cat. A	Cat. B	Cat. C	Cat. D	Cat. E
		01	02	03	04	05
265 30 20	Area Dossier haut section centrale, L=740 mm, Piétement noir	2310	2670	2760	2845	3025
265 40 20	Area Dossier haut section centrale, L=740 mm, Piétement chromé	2310	2670	2760	2845	3025
265 98 20	Area Dossier haut section centrale, L=740 mm, Piétement Select Color	2365	2725	2815	2905	3080



SECTION D'ANGLE AREA, DOSSIER HAUT

Tissu nécessaire 300x150 cm

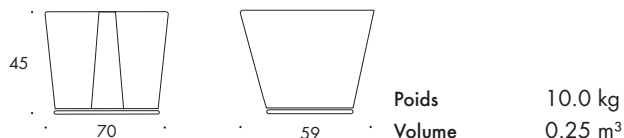
No.art.	Description	Cat. A	Cat. B	Cat. C	Cat. D	Cat. E
		01	02	03	04	05
266 30 20	Area Dossier haut section d'angle, Piétement noir, NB ! Ne peut pas être utilisé seul	2870	3280	3380	3500	3675
266 40 20	Area Dossier haut section d'angle, Piétement chromé, NB ! Ne peut pas être utilisé seul	2870	3280	3380	3500	3675
266 98 20	Area Dossier haut section d'angle, Piétement Select Color, NB ! Ne peut pas être utilisé seul	2930	3335	3435	3555	3730



FAUTEUIL AREA

Tissu nécessaire 220x150 cm

No.art.	Description	Cat. A	Cat. B	Cat. C	Cat. D	Cat. E	Cat. F
		01	02	03	04	05	06
269 30 20	Fauteuil Area, Piétement noir	1235	1555	1630	1710	1870	3225
269 40 20	Fauteuil Area, Piétement chromé	1235	1555	1630	1710	1870	3225
269 98 20	Fauteuil Area, Piétement Select Color	1300	1615	1695	1775	1930	3290



TABOURET AREA

Tissu nécessaire 140x150 cm

No.art.	Description	Cat. A	Cat. B	Cat. C	Cat. D	Cat. E	Cat. F
		01	02	03	04	05	06
270 30 20	Tabouret Area, Piétement noir	1050	1215	1260	1300	1385	1700
270 40 20	Tabouret Area, Piétement chromé	1050	1215	1260	1300	1385	1700
270 98 20	Tabouret Area, Piétement Select Color	1110	1280	1320	1365	1450	1760

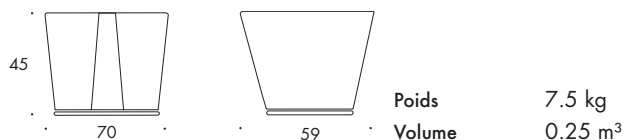


TABLE AREA

No.art.	Description	Prix
271 30 20	Table Area, Piétement noir	475
271 40 20	Table Area, Piétement chromé	475
271 98 20	Table Area, Piétement Select Color	550

OPTIONS AREA

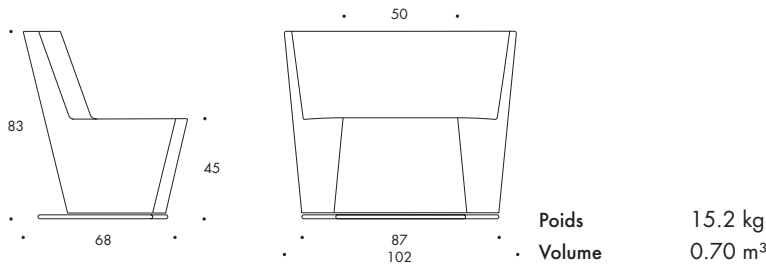
No.art.	Description	Prix
976 00 00 00	Area Garnissage en 2 couleurs	120

AREA RADIUS

Design Anya Sebton 2016



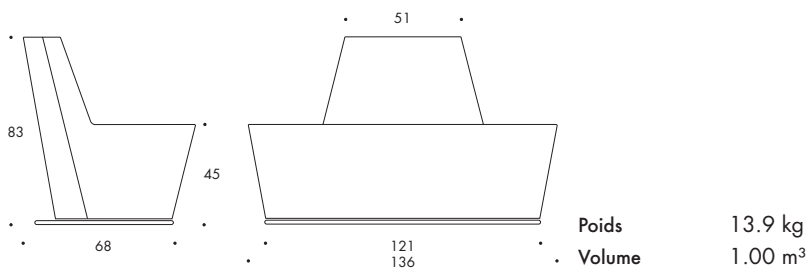
Support du piétement, tube en acier Ø 22 mm laqué ou chromé, Structure en planche de fibre de bois, Rembourrage de mousse moulée à froid, Aimants intégrés pour assembler les sections, Patins.



AREA RADIUS 45°, DOSSIER BAS

Tissu nécessaire 320x140 cm

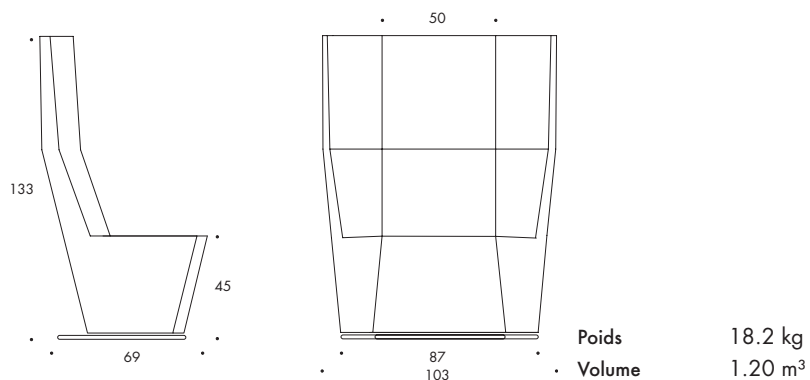
No.art.	Description	Cat. A	Cat. B	Cat. C	Cat. D	Cat. E	Cat. F
		01	02	03	04	05	06
261 30 20	Area Radius 45° Dossier bas, Piétement noir	1530	1865	1950	2035	2200	3175
261 40 20	Area Radius 45° Dossier bas, Piétement chromé	1530	1865	1950	2035	2200	3175
261 98 20	Area Radius 45° Dossier bas, Piétement Select Color	1585	1920	2005	2090	2260	3230



AREA RADIUS 90°, DOSSIER BAS

Tissu nécessaire 380x140 cm

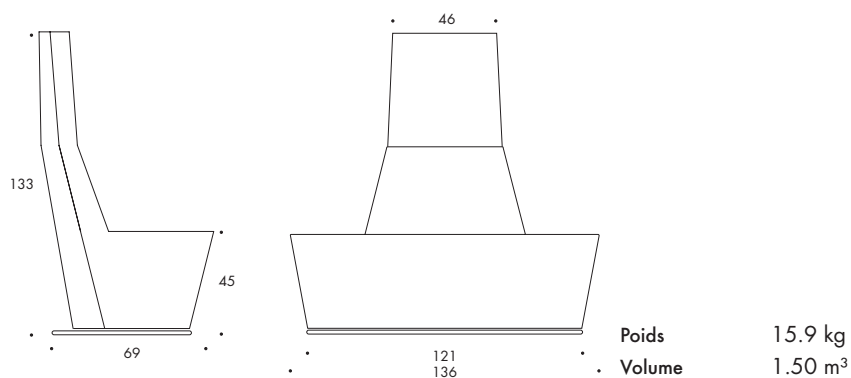
No.art.	Description	Cat. A	Cat. B	Cat. C	Cat. D	Cat. E	Cat. F
		01	02	03	04	05	06
262 30 20	Area Radius 90° Dossier bas, Piétement noir	1530	1865	1950	2035	2200	3175
262 40 20	Area Radius 90° Dossier bas, Piétement chromé	1530	1865	1950	2035	2200	3175
262 98 20	Area Radius 90° Dossier bas, Piétement Select Color	1585	1920	2005	2090	2260	3230



AREA RADIUS 45°, DOSSIER HAUT

Tissu nécessaire 550x140 cm

No.art.	Description	Cat. A	Cat. B	Cat. C	Cat. D	Cat. E
		01	02	03	04	05
267 30 20	Area Radius 45° Dossier haut, Piètement noir	2710	3260	3400	3540	3815
267 40 20	Area Radius 45° Dossier haut, Piètement chromé	2710	3260	3400	3540	3815
267 98 20	Area Radius 45° Dossier haut, Piètement Select Color	2810	3380	3525	3670	3955



AREA RADIUS 90°, DOSSIER HAUT

Tissu nécessaire 540x140 cm

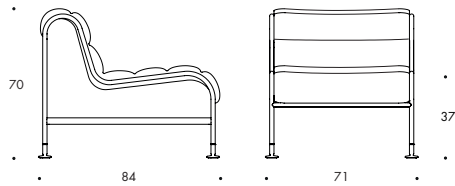
No.art.	Description	Cat. A	Cat. B	Cat. C	Cat. D	Cat. E
		01	02	03	04	05
509 30 20	Area Radius 90° Dossier haut, Piètement noir	2710	3260	3400	3540	3815
509 40 20	Area Radius 90° Dossier haut, Piètement chromé	2710	3260	3400	3540	3815
509 98 20	Area Radius 90° Dossier haut, Piètement Select Color	2810	3380	3525	3670	3955

OPTIONS AREA RADIUS

No.art.	Description	Prix
976 00 00 00	Area Radius Garnissage en 2 couleurs	120



Structure en acier laqué ou chromé en tube Ø20 mm, tissu de support en lin noir ou couleur naturelle, coussins tapissés à 50% de plumes d'oiseaux de mer certifiées RBS et 50% de mousse à froid râpée, pieds en zinc moulé sous pression, Patins en téflon. Noter! Non disponible en cuir.

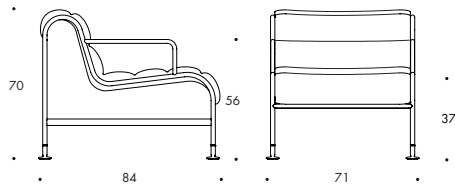


Poids 14.0 kg
Volume 0.67 m³

FAUTEUIL SUNNY

Tissu nécessaire 160x140 cm

No.art.	Description	Cat. A	Cat. B	Cat. C	Cat. D	Cat. E
		01	02	03	04	05
515 10 20	Chaise Sunny, Sur pied, Tissu de support en noir, support et pieds laqués blanc	1635	1840	1920	1975	2050
515 20 20	Chaise Sunny, Sur pied, Tissu de support en noir, support et pieds laqués gris	1635	1840	1920	1975	2050
515 30 20	Chaise Sunny, Sur pied, Tissu de support en noir, support et pieds laqués noirs	1635	1840	1920	1975	2050
515 40 20	Chaise Sunny, Sur pied, Tissu de support en noir, support et pieds chromés	1635	1840	1920	1975	2050
515 98 20	Chaise Sunny, Sur pied, Tissu de support en noir, support et pieds Select Color	1755	1960	2035	2095	2170

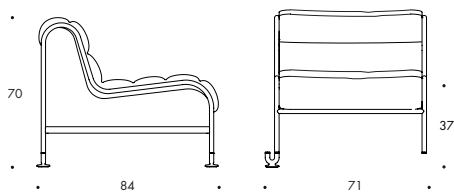


Poids 14.7 kg
Volume 0.67 m³

FAUTEUIL SUNNY AVEC ACCOUDOIRS

Tissu nécessaire 160x140 cm

No.art.	Description	Cat. A	Cat. B	Cat. C	Cat. D	Cat. E
		01	02	03	04	05
516 10 20	Fauteuil Sunny, Sur pied, Tissu de support en noir, support et pieds laqués blanc	1710	1920	1995	2050	2125
516 20 20	Fauteuil Sunny, Sur pied, Tissu de support en noir, support et pieds laqués gris	1710	1920	1995	2050	2125
516 30 20	Fauteuil Sunny, Sur pied, Tissu de support en noir, support et pieds laqués noirs	1710	1920	1995	2050	2125
516 40 20	Fauteuil Sunny, Sur pied, Tissu de support en noir, support et pieds chromés	1710	1920	1995	2050	2125
516 98 20	Fauteuil Sunny, Sur pied, Tissu de support en noir, support et pieds Select Color	1830	2040	2115	2170	2245

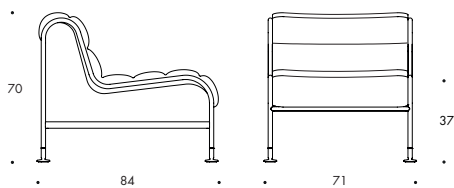


Poids 14.0 kg
Volume 0.67 m³

SUNNY MODULE DE LIASION

Tissu nécessaire 160x140 cm

No.art.	Description	Cat. A	Cat. B	Cat. C	Cat. D	Cat. E
		01	02	03	04	05
517 10 20	Module de liaison Sunny avec 2 pieds de liaison, Tissu de support en noir, Support et pieds laqués blanc	1630	1835	1910	1965	2040
517 20 20	Module de liaison Sunny avec 2 pieds de liaison, Tissu de support en noir, Support et pieds laqués gris	1630	1835	1910	1965	2040
517 30 20	Module de liaison Sunny avec 2 pieds de liaison, Tissu de support en noir, Support et pieds laqués noir	1630	1835	1910	1965	2040
517 40 20	Module de liaison Sunny avec 2 pieds de liaison, Tissu de support en noir, Support et pieds en chromés	1630	1835	1910	1965	2040
517 98 20	Module de liaison Sunny avec 2 pieds de liaison, Tissu de support en noir, Support et pieds en Select Color	1750	1955	2030	2085	2160

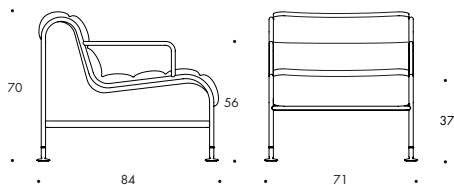


Poids 14.0 kg
Volume 0.67 m³

FAUTEUIL SUNNY

Tissu nécessaire 160x140 cm

No.art.	Description	Cat. A	Cat. B	Cat. C	Cat. D	Cat. E
		01	02	03	04	05
1003 10 20	Chaise Sunny, Sur pied, Tissu de support en couleur naturelle, support et pieds laqués blanc	1635	1840	1920	1975	2050
1003 20 20	Chaise Sunny, Sur pied, Tissu de support en couleur naturelle, support et pieds laqués gris	1635	1840	1920	1975	2050
1003 30 20	Chaise Sunny, Sur pied, Tissu de support en couleur naturelle, support et pieds laqués noirs	1635	1840	1920	1975	2050
1003 40 20	Chaise Sunny, Sur pied, Tissu de support en couleur naturelle, support et pieds chromés	1635	1840	1920	1975	2050
1003 98 20	Chaise Sunny, Sur pied, Tissu de support en couleur naturelle, support et pieds Select Color	1755	1960	2035	2095	2170

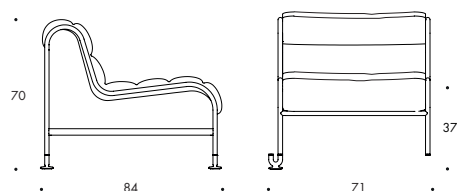


Poids 14.7 kg
Volume 0.67 m³

FAUTEUIL SUNNY AVEC ACCOUDOIRS

Tissu nécessaire 160x140 cm

No.art.	Description	Cat. A	Cat. B	Cat. C	Cat. D	Cat. E
		01	02	03	04	05
1004 10 20	Fauteuil Sunny, Sur pied, Tissu de support en couleur naturelle, support et pieds laqués blanc	1710	1920	1995	2050	2125
1004 20 20	Fauteuil Sunny, Sur pied, Tissu de support en couleur naturelle, support et pieds laqués gris	1710	1920	1995	2050	2125
1004 30 20	Fauteuil Sunny, Sur pied, Tissu de support en couleur naturelle, support et pieds laqués noirs	1710	1920	1995	2050	2125
1004 40 20	Fauteuil Sunny, Sur pied, Tissu de support en couleur naturelle, support et pieds chromés	1710	1920	1995	2050	2125
1004 98 20	Fauteuil Sunny, Sur pied, Tissu de support en couleur naturelle, support et pieds Select Color	1830	2040	2115	2170	2245

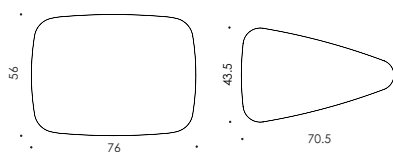


Poids 14.0 kg
Volume 0.67 m³

SUNNY MODULE DE LIASION

Tissu nécessaire 160x140 cm

No.art.	Description	Cat. A	Cat. B	Cat. C	Cat. D	Cat. E
		01	02	03	04	05
1005 10 20	Module de liaison Sunny avec 2 pieds de liaison, Tissu de support en couleur naturelle, Support et pieds laqués blanc	1630	1835	1910	1965	2040
1005 20 20	Module de liaison Sunny avec 2 pieds de liaison, Tissu de support en couleur naturelle, Support et pieds laqués gris	1630	1835	1910	1965	2040
1005 30 20	Module de liaison Sunny avec 2 pieds de liaison, Tissu de support en couleur naturelle, Support et pieds laqués noir	1630	1835	1910	1965	2040
1005 40 20	Module de liaison Sunny avec 2 pieds de liaison, Tissu de support en couleur naturelle, Support et pieds en chromés	1630	1835	1910	1965	2040
1005 98 20	Module de liaison Sunny avec 2 pieds de liaison, Tissu de support en couleur naturelle, Support et pieds en Select Color	1750	1955	2030	2085	2160



Poids 4.1 kg
Volume 0.02 m³

TABLE A ACCOUPLER SUNNY

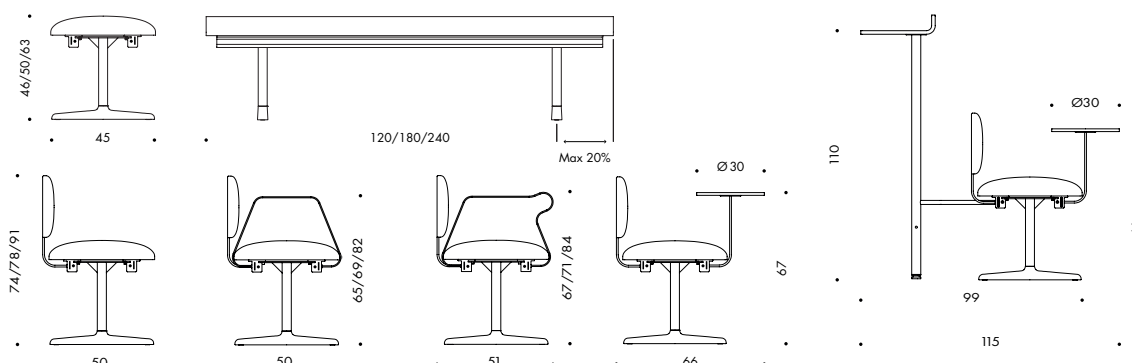
No.art.	Description	Prix	Prix
518 00 00 11-7	Table a accoupler Sunny 30°, stratifié haute pression blanc NCS S0502-G50Y		375
518 00 00 11-6	Table a accoupler Sunny 30°, mélaminé Perfect Sense noir NCS S0502-G50Y	435	
524 00 00 11-7	Table a accoupler Sunny 760 x 560, stratifié haute pression blanc NCS S0502-G50Y		375
524 00 00 11-6	Table a accoupler Sunny 760 x 560, mélaminé Perfect Sense noir NCS S0502-G50Y	435	

OPTIONS SUNNY

No.art.	Description	Prix
900 40 00 00	Choisir des Roulettes chromées	45



Colonne en tube d'acier laque texturé, Ø 40 mm, avec pied moulé par compression en aluminium laque. Pieds réglables. Hauteur d'assise standard réglable, 460 et 500 mm. Hauteur d'assise en option 630 mm. Profils en aluminium noir extrudé. Assise en contreplaqué et mousse moulée à froid découpée. Table de liaison, stratifié compact blanc ou noir de 12 mm. Table haute avec piétement en tube d'acier laque, Plateau moulé par compression en frêne naturel. Pieds réglables NB ! Ne peut pas être combiné au banc de 1200 mm avec dossier.



BANC TEIUS, MODULE DE DÉPART

tissu nécessaire L120 =100x140 cm / L180=100x140cm / L240=130x140cm

No.art.	Description	Cat. A	Cat. B	Cat. C	Cat. D	Cat. E	Cat. F	Cat. G	m ³
		01	02	03	04	05	06	07	
272 30 20	Banc Teius, module de départ L=1200 mm incl. 2 pieds laqué en noir	770	865	920	940	960	1055	1135	0.18
272 60 20	Banc Teius, module de départ L=1200 mm incl. 2 pieds, embouts en aluminium poli	820	920	975	990	1015	1105	1185	0.18
272 98 20	Banc Teius, module de départ L=1200 mm incl. 2 pieds, Select Color	885	985	1040	1055	1080	1175	1255	0.18
273 30 20	Banc Teius, module de départ L=1800 mm incl. 2 pieds laqué en noir	975	1075	1130	1145	1170	1415	1535	0.24
273 60 20	Banc Teius, module de départ L=1800 mm incl. 2 pieds, embouts en aluminium poli	1030	1125	1180	1200	1220	1465	1590	0.24
273 98 20	Banc Teius, module de départ L=1800 mm incl. 2 pieds, Select Color	1095	1195	1250	1265	1285	1535	1655	0.24
274 30 20	Banc Teius, module de départ L=2400 mm incl. 2 pieds laqué en noir	1160	1285	1360	1380	1410	1600	1720	0.30
274 60 20	Banc Teius, module de départ L=2400 mm incl. 2 pieds, embouts en aluminium poli	1215	1340	1410	1435	1465	1650	1775	0.30
274 98 20	Banc Teius, module de départ L=2400 mm incl. 2 pieds, Select Color	1280	1405	1475	1500	1530	1720	1840	0.30

BANC TEIUS, MODULE DE LIAISON

tissu nécessaire L120 =100x140 cm / L180=100x140cm / L240=130x140cm

No.art.	Description	Cat. A	Cat. B	Cat. C	Cat. D	Cat. E	Cat. F	Cat. G	m ³
		01	02	03	04	05	06	07	
275 30 20	Banc Teius, module de liaison L=1200 mm incl. 1 pied verni en noir	680	775	830	845	870	955	995	0.18
275 60 20	Banc Teius, module de liaison L=1200 mm incl. 1 pied en aluminium poli	730	825	880	900	920	1010	1050	0.18
275 98 20	Banc Teius, module de liaison L=1200 mm incl. 1 pied, Select Color	800	895	950	965	985	1075	1115	0.18
276 30 20	Banc Teius, module de liaison L=1800 mm incl. 1 pied verni en noir	885	1325	1080	1055	1040	985	1445	0.24
276 60 20	Banc Teius, module de liaison L=1800 mm incl. 1 pied en aluminium poli	940	1380	1130	1110	1090	1040	1500	0.24
276 98 20	Banc Teius, module de liaison L=1800 mm incl. 1 pied, Select Color Pieds	1005	1445	1200	1175	1160	1105	1565	0.24
277 30 20	Banc Teius, module de liaison L=2400 mm incl. 1 pied verni en noir	1070	1510	1320	1290	1270	1200	1630	0.30
277 60 20	Banc Teius, module de liaison L=2400 mm incl. 1 pied en aluminium poli	1125	1560	1375	1345	1320	1250	1685	0.30
277 98 20	Banc Teius, module de liaison L=2400 mm incl. 1 pied, Select Color	1190	1630	1440	1410	1390	1320	1750	0.30

MODULE DE DOSSIER TEIUS

tissu nécessaire L120 =95x140 cm / L180=130x140cm / L240=160x140cm

No.art.	Description	Cat. A	Cat. B	Cat. C	Cat. D	Cat. E	Cat. F	Cat. G	m ³
		01	02	03	04	05	06	07	
290 30 20	Module de dossier Teius L=1200 mm fixation vernie en noir	250	345	385	410	440	500	535	0.06
290 98 20	Module de dossier Teius L=1200 mm Select Color fixation	370	465	505	530	560	620	655	0.06
291 30 20	Module de dossier Teius L=1800 mm fixation vernie en noir	320	445	520	540	570	790	925	0.09
291 98 20	Module de dossier Teius L=1800 mm Select Color fixation	440	565	635	660	690	910	1040	0.09
292 30 20	Module de dossier Teius L=2400 mm fixation vernie en noir	395	545	635	660	695	865	995	0.12
292 98 20	Module de dossier Teius L=2400 mm Select Color fixation	515	665	750	780	815	985	1115	0.12

TABLE DE LIAISON TEIUS

No.art.	Description	Prix
278 10 00	Table de liaison Teius, stratifié compact blanc de 12 mm, 450 x 450 mm	290
278 30 00	Table de liaison Teius, stratifié compact noir de 12 mm, 450 x 450 mm	290
279 10 00	Table de liaison Teius, stratifié compact blanc de 12 mm, 60°	400
279 30 00	Table de liaison Teius, stratifié compact noir de 12 mm, 60°	400
280 10 00	Table de liaison Teius, stratifié compact blanc de 12 mm, 90°	435
280 30 00	Table de liaison Teius, stratifié compact noir de 12 mm, 90°	435

TABLE AUTONOME TEIUS

No.art.	Description	Prix	Prix
282 30 00 11-1	Table autonome Teius, 1200 x 330 mm, plateau de table de 16 mm en frêne naturel, Piètement verni en noir	775	
282 98 00 11-1	Table autonome Teius, 1200 x 330 mm, plateau de table de 16 mm en frêne naturel, Piètement Select Color	875	
281 30 00 11-7	Table d'appoint Teius, stratifié compact blanc de 12 mm, Ø 300 mm		300
281 98 00 11-7	Table d'appoint Teius, stratifié compact noir de 12 mm, Ø 300 mm		300

OPTIONS TEIUS

No.art.	Description	Prix
985 30 00 00	Accoudoirs Teius, laqué noir, prix à l'unité	105
985 98 00 00	Accoudoirs Teius, Select Color, prix à l'unité	160
986 30 00 00	Accoudoir Teius ergonomique, Vernis noir, prix à l'unité	140
986 98 00 00	Accoudoir Teius ergonomique, Select Color, prix à l'unité	195
1000 30 00 00	Colonne pied Teius pour hauteur d'assise 630 mm , prix unitaire , Verni en noir	80
1000 98 00 00	Colonne pied Teius pour hauteur d'assise 630 mm , prix unitaire , Verni en Select Color	110
987 30 00 00	Fixation au sol, Verni en noir, Prix à l'unité	35
987 98 00 00	Fixation au sol, Select Color, Prix à l'unité	90
988 30 00 00	Fixation murale, laqué noir, prix par paire	65
988 98 00 00	Fixation murale, prix par paire, Select Color, Prix à l'unité	120
989 30 00 00	Liaison du dossier - dossier, laqué noir, prix par paire	60
989 98 00 00	Liaison du dossier - dossier, Select Color, prix par paire	110
931 96 00 00	Tiente standard, table de petite dimension	55
989 00 00 00	Alimentation en électricité, 2 USB + 1 prise électrique Schuko standard, longueur du cordon 1,25m	175
990 00 00 00	Alimentation en électricité, 2 + 2 USB Schuko standard, longueur du cordon 1,25m	220
991 00 00 00	Alimentation en électricité, 1 + 1 prise électrique Schuko standard, longueur du cordon 1,25m	125



Colonne en tube d'acier de Ø 25 mm et plateau en tôle d'acier laqué texturé épaisseur 3 mm. Plaque de sol en tôle d'acier revêtue de poudre ou chromée, base avec patins en feutre.

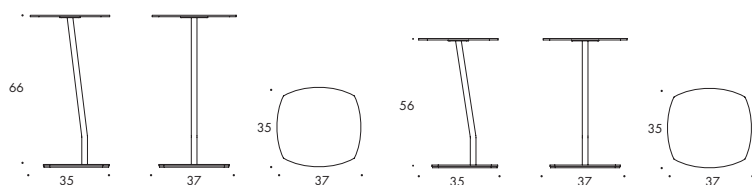


TABLE ADD, H560

No.art.	Description	Prix	kg	m ³
283 10 00	Table Add, Entièrement laqué en Blanc, H660 mm	445	7.5	0.14
283 20 00	Table Add, Entièrement laqué en Gris, H660 mm	445	7.5	0.14
283 30 00	Table Add, Entièrement laqué en Noir, H660 mm	445	7.5	0.14
283 98 00	Table Add, Entièrement laqué en Select Color, H660 mm	520	7.5	0.14

TABLE ADD, H660

No.art.	Description	Prix	kg	m ³
583 10 00	Table Add, Entièrement laqué en Blanc, H560 mm	445	7.4	0.11
583 20 00	Table Add, Entièrement laqué en Gris, H560 mm	445	7.4	0.11
583 30 00	Table Add, Entièrement laqué en Noir, H560 mm	445	7.4	0.11
583 98 00	Table Add, Entièrement laqué en Select Color, H560 mm	520	7.4	0.11

OPTIONS TABLE ADD

No.art.	Description	Prix
992 00 00 00	Base du colonne et plaque de sol chromés	80
993 00 00 00	Plateau amovible en liège	145

ADD CABLE TABLE

Design Anya Sebton 2018



Base en acier moulé sous pression avec colonne en tube d'acier de 25 mm de diamètre et plateau en tôle d'acier de 3 mm d'épaisseur, revêtement par poudre, base avec patins en feutre. Enrouleur de câble rétractable de 5 ml et prises de courant de couleur anthracite, Prises disponibles pour les normes les plus courantes.

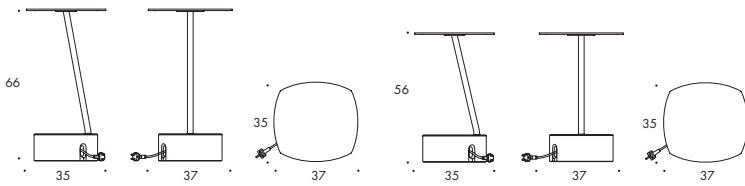


TABLE ADD CABLE TABLE, H560

No.art.	Description	Prix	kg	m ³
284 10 00	Add Cable Table, Entièrement laqué en Blanc, Incl 2 prises électriques, H660 mm	750	12.9	0.14
284 20 00	Add Cable Table, Entièrement laqué en Gris, Incl 2 prises électriques, H660 mm	750	12.9	0.14
284 30 00	Add Cable Table, Entièrement laqué en Noir, Incl 2 prises électriques, H660 mm	750	12.9	0.14
284 98 00	Add Cable Table, Entièrement laqué en Select Color, Incl 2 prises électriques, H660 mm	825	12.9	0.14

TABLE ADD CABLE TABLE, H660

No.art.	Description	Prix	kg	m ³
584 10 00	Add Cable Table, Entièrement laqué en Blanc, Incl 2 prises électriques, H560 mm	750	12.8	0.11
584 20 00	Add Cable Table, Entièrement laqué en Gris, Incl 2 prises électriques, H560 mm	750	12.8	0.11
584 30 00	Add Cable Table, Entièrement laqué en Noir, Incl 2 prises électriques, H560 mm	750	12.8	0.11
584 98 00	Add Cable Table, Entièrement laqué en Select Color, Incl 2 prises électriques, H560 mm	825	12.8	0.11

OPTIONS TABLE ADD CABLE

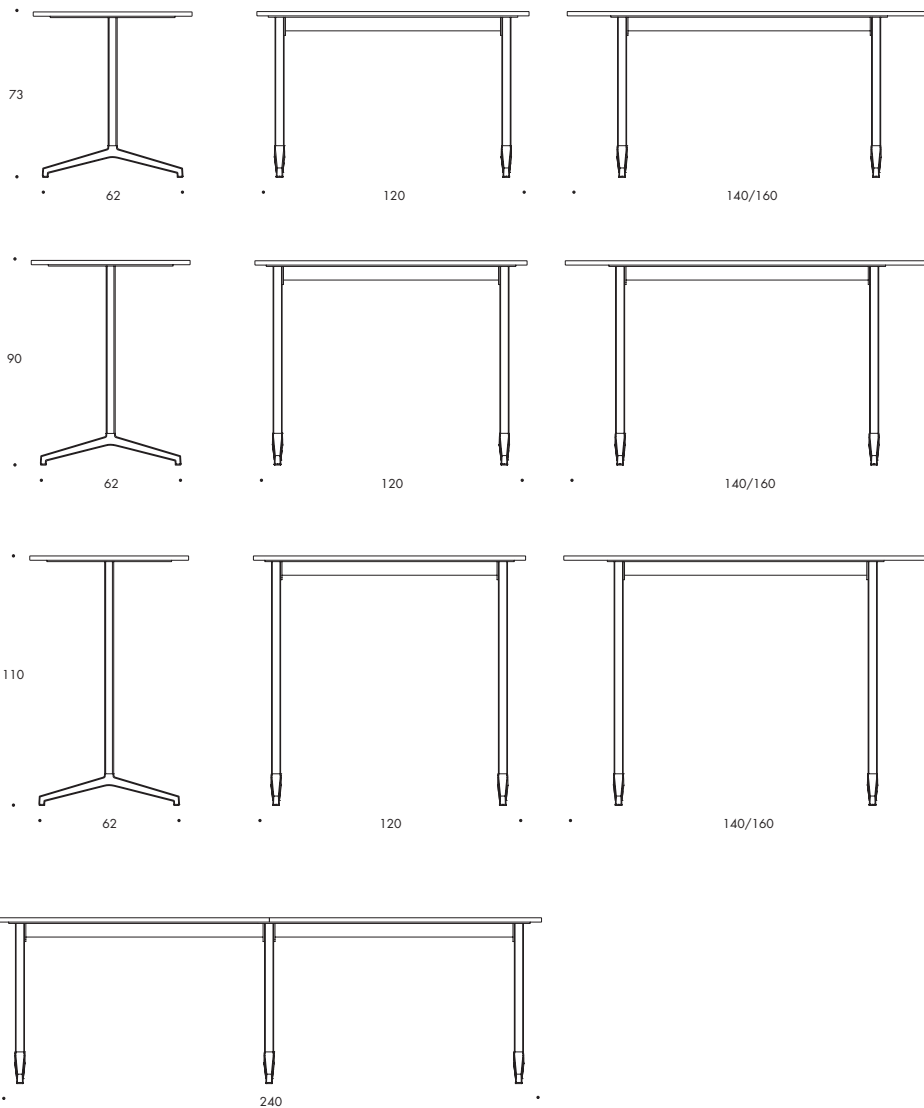
No.art.	Description	Prix
993 00 00 00	Plateau amovible en liège	145
994 00 00 00	Prise électrique alternative avec 1 prise électrique + 2 prises USB power	155

ARCHAL T

Design Johannes Foersom & Peter Hiort-Lorenzen 2014



Piètement laqué texturé ou chromé avec pilier en tube d'acier de 40x40 mm, Pied en aluminium moulé laqué texturé ou poli, Plateau de table épaisseur, 19 mm, Mélamine enduite, (gris blanc NCS S1002-Y), ou sur demande les finitions Placage, Linoleum, stratifié HPL ou mélamine Gris-graphite NCS S 8000-N ou bouleau sont disponibles en option, Disponible dans plusieurs hauteurs différentes en version standard, Archal T est connectable



ARCHAL T, H=730

No.art.	Description	Prix	kg	m ³
493 10 11 1	Table Archal T, H=730 mm, 1200 x 600, Mélamine blanc-gris, Piétement blanc	735	18.0	0.28
494 10 11 1	Table Archal T, H=730 mm, 1400 x 700, Mélamine blanc-gris, Piétement blanc	760	23.0	0.32
495 10 11 1	Table Archal T, H=730 mm, 1600 x 800, Mélamine blanc-gris, Piétement blanc	845	32.0	0.36
496 10 11 1	Table Archal T, H=730 mm, 1800 x 800, Mélamine blanc-gris, Piétement blanc	880	34.0	0.38
493 20 11 1	Table Archal T, H=730 mm, 1200 x 600, Mélamine blanc-gris, Piétement gris	735	18.0	0.28
494 20 11 1	Table Archal T, H=730 mm, 1400 x 700, Mélamine blanc-gris, Piétement gris	760	23.0	0.32
495 20 11 1	Table Archal T, H=730 mm, 1600 x 800, Mélamine blanc-gris, Piétement gris	845	32.0	0.36
496 20 11 1	Table Archal T, H=730 mm, 1800 x 800, Mélamine blanc-gris, Piétement gris	880	34.0	0.38
493 60 11 1	Table Archal T, H=730 mm, 1200 x 600, Mélamine blanc-gris, Piétement en aluminium poli	835	18.0	0.28
494 60 11 1	Table Archal T, H=730 mm, 1400 x 700, Mélamine blanc-gris, Piétement en aluminium poli	860	23.0	0.32
495 60 11 1	Table Archal T, H=730 mm, 1600 x 800, Mélamine blanc-gris, Piétement en aluminium poli	945	32.0	0.36
496 60 11 1	Table Archal T, H=730 mm, 1800 x 800, Mélamine blanc-gris, Piétement en aluminium poli	980	34.0	0.38
493 98 11 1	Table Archal T, H=730 mm, 1200 x 600, Mélamine blanc-gris, Piétement Select Color	890	18.0	0.28
494 98 11 1	Table Archal T, H=730 mm, 1400 x 700, Mélamine blanc-gris, Piétement Select Color	920	23.0	0.32
495 98 11 1	Table Archal T, H=730 mm, 1600 x 800, Mélamine blanc-gris, Piétement Select Color	1005	32.0	0.36
496 98 11 1	Table Archal T, H=730 mm, 1800 x 800, Mélamine blanc-gris, Piétement Select Color	1040	34.0	0.38

ARCHAL T, H=900

No.art.	Description	Prix	kg	m ³
497 10 11 1	Table Archal T, H=900 mm, 1200 x 600, Mélamine blanc-gris, Piétement blanc	870	18.0	0.28
498 10 11 1	Table Archal T, H=900 mm, 1400 x 700, Mélamine blanc-gris, Piétement blanc	895	23.0	0.32
499 10 11 1	Table Archal T, H=900 mm, 1600 x 800, Mélamine blanc-gris, Piétement blanc	980	32.0	0.36
500 10 11 1	Table Archal T, H=900 mm, 1800 x 800, Mélamine blanc-gris, Piétement blanc	1020	34.0	0.38
497 20 11 1	Table Archal T, H=900 mm, 1200 x 600, Mélamine blanc-gris, Piétement gris	870	18.0	0.28
498 20 11 1	Table Archal T, H=900 mm, 1400 x 700, Mélamine blanc-gris, Piétement gris	895	23.0	0.32
499 20 11 1	Table Archal T, H=900 mm, 1600 x 800, Mélamine blanc-gris, Piétement gris	980	32.0	0.36
500 20 11 1	Table Archal T, H=900 mm, 1800 x 800, Mélamine blanc-gris, Piétement gris	1020	34.0	0.38
497 60 11 1	Table Archal T, H=900 mm, 1200 x 600, Mélamine blanc-gris, Piétement en aluminium poli	965	18.0	0.28
498 60 11 1	Table Archal T, H=900 mm, 1400 x 700, Mélamine blanc-gris, Piétement en aluminium poli	995	23.0	0.32
499 60 11 1	Table Archal T, H=900 mm, 1600 x 800, Mélamine blanc-gris, Piétement en aluminium poli	1080	32.0	0.36
500 60 11 1	Table Archal T, H=900 mm, 1800 x 800, Mélamine blanc-gris, Piétement en aluminium poli	1115	34.0	0.38
497 98 11 1	Table Archal T, H=900 mm, 1200 x 600, Mélamine blanc-gris, Piétement Select Color	1025	18.0	0.28
498 98 11 1	Table Archal T, H=900 mm, 1400 x 700, Mélamine blanc-gris, Piétement Select Color	1055	23.0	0.32
499 98 11 1	Table Archal T, H=900 mm, 1600 x 800, Mélamine blanc-gris, Piétement Select Color	1140	32.0	0.36
500 98 11 1	Table Archal T, H=900 mm, 1800 x 800, Mélamine blanc-gris, Piétement Select Color	1175	34.0	0.38

ARCHAL T, H=1100

No.art.	Description	Prix	kg	m ³
501 10 11 1	Table Archal T, H=1100 mm, 1200 x 600, Mélamine blanc-gris, Piétement blanc	1065	18.0	0.28
502 10 11 1	Table Archal T, H=1100 mm, 1400 x 700, Mélamine blanc-gris, Piétement blanc	1095	23.0	0.32
503 10 11 1	Table Archal T, H=1100 mm, 1600 x 800, Mélamine blanc-gris, Piétement blanc	1180	32.0	0.36
504 10 11 1	Table Archal T, H=1100 mm, 1800 x 800, Mélamine blanc-gris, Piétement blanc	1210	34.0	0.38
501 20 11 1	Table Archal T, H=1100 mm, 1200 x 600, Mélamine blanc-gris, Piétement gris	1065	18.0	0.28
502 20 11 1	Table Archal T, H=1100 mm, 1400 x 700, Mélamine blanc-gris, Piétement gris	1095	23.0	0.32
503 20 11 1	Table Archal T, H=1100 mm, 1600 x 800, Mélamine blanc-gris, Piétement gris	1180	32.0	0.36
504 20 11 1	Table Archal T, H=1100 mm, 1800 x 800, Mélamine blanc-gris, Piétement gris	1210	34.0	0.38
501 60 11 1	Table Archal T, H=1100 mm, 1200 x 600, Mélamine blanc-gris, Piétement en aluminium poli	1165	18.0	0.28
502 60 11 1	Table Archal T, H=1100 mm, 1400 x 700, Mélamine blanc-gris, Piétement en aluminium poli	1195	23.0	0.32
503 60 11 1	Table Archal T, H=1100 mm, 1600 x 800, Mélamine blanc-gris, Piétement en aluminium poli	1280	32.0	0.36
504 60 11 1	Table Archal T, H=1100 mm, 1800 x 800, Mélamine blanc-gris, Piétement en aluminium poli	1310	34.0	0.38
501 98 11 1	Table Archal T, H=1100 mm, 1200 x 600, Mélamine blanc-gris, Piétement Select Color	1225	18.0	0.28
502 98 11 1	Table Archal T, H=1100 mm, 1400 x 700, Mélamine blanc-gris, Piétement Select Color	1255	23.0	0.32
503 98 11 1	Table Archal T, H=1100 mm, 1600 x 800, Mélamine blanc-gris, Piétement Select Color	1340	32.0	0.36
504 98 11 1	Table Archal T, H=1100 mm, 1800 x 800, Mélamine blanc-gris, Piétement Select Color	1370	34.0	0.38

OPTIONS ARCHAL T

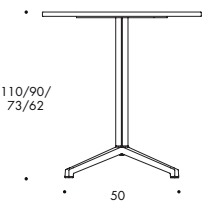
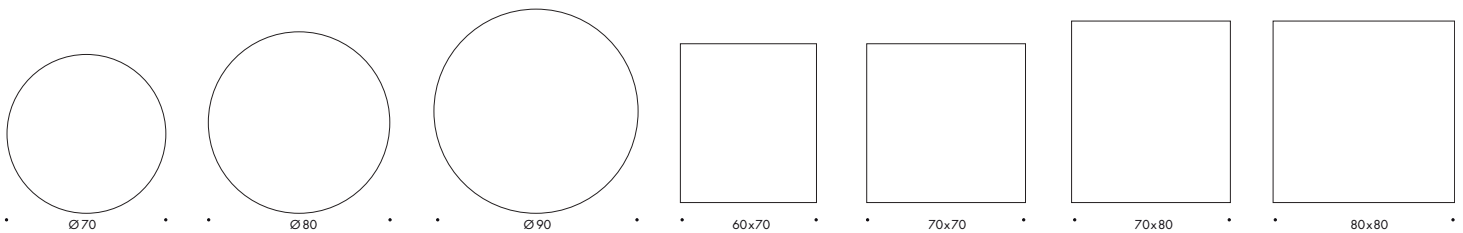
No.art.	Description	Prix
996 70 11 2	Plateau de table en Mélamine, Graphite gris NCS S 8000-N, chants assorti, Archal T	Sur devis
996 70 11 4	Plateau de table en Mélamine, Décor de bouleau, chants assorti, Archal T	Sur devis
996 70 11 8	Plateau de table en stratifié haute pression, Formica Collection Colors, chants assorti si possible, Archal T	Sur devis
996 70 12	Plateau de table en Forbo Linoleum, chants assorti, Archal T	Sur devis
996 70 08	Plateau de table en placage bouleau, chants assorti, Archal T	Sur devis
996 70 09	Plateau de table en placage chêne, chants assorti, Archal T	Sur devis
996 70 10	Plateau de table en placage frêne, chants assorti, Archal T	Sur devis

ARCHAL X

Design Johannes Foersom & Peter Hiort-Lorenzen 2014



Piètement laqué texturé ou chromé avec pilier en tube d'acier de 40x40 mm, Pied en aluminium moulé laqué ou poli, Plateau de table épaisseur, 19 mm, Mélamine enduite, (gris blanc NCS S1002-Y), ou sur demande les finitions Placage, Linoleum, stratifié HPL ou mélamine Gris-graphite NCS S 8000-N ou bouleau sont disponibles en option, Disponible dans plusieurs hauteurs différentes en version standard



ARCHAL X, H=620

No.art.	Description	Prix	kg	m ³
293 10 11 1	Table Archal X, H=620 mm, Ø 700, Mélamine blanc-gris, Piètement blanc	580	16.7	0.31
294 10 11 1	Table Archal X, H=620 mm, 700 x 700, Mélamine blanc-gris, Piètement blanc	580	15.9	0.31
295 10 11 1	Table Archal X, H=620 mm, 800 x 800, Mélamine blanc-gris, Piètement blanc	590	17.8	0.45
293 20 11 1	Table Archal X, H=620 mm, Ø 700, Mélamine blanc-gris, Piètement couleur graphite	580	16.7	0.31
294 20 11 1	Table Archal X, H=620 mm, 700 x 700, Mélamine blanc-gris, Piètement couleur graphite	580	15.9	0.31
295 20 11 1	Table Archal X, H=620 mm, 800 x 800, Mélamine blanc-gris, Piètement couleur graphite	590	17.8	0.45
293 60 11 1	Table Archal X, H=620 mm, Ø 700, Mélamine blanc-gris, Piètement en aluminium poli	650	16.7	0.31
294 60 11 1	Table Archal X, H=620 mm, 700 x 700, Mélamine blanc-gris, Piètement en aluminium poli	650	15.9	0.31
295 60 11 1	Table Archal X, H=620 mm, 800 x 800, Mélamine blanc-gris, Piètement en aluminium poli	660	17.8	0.45
293 98 11 1	Table Archal X, H=620 mm, Ø 700, Mélamine blanc-gris, Piètement Select Color	710	16.7	0.31
294 98 11 1	Table Archal X, H=620 mm, 700 x 700, Mélamine blanc-gris, Piètement Select Color	710	15.9	0.31
295 98 11 1	Table Archal X, H=620 mm, 800 x 800, Mélamine blanc-gris, Piètement Select Color	720	17.8	0.45

ARCHAL X, H=730

No.art.	Description	Prix	kg	m ³
296 10 11 1	Table Archal X, H=730 mm, Ø 700, Mélamine blanc-gris, Piétement blanc	595	16.9	0.31
297 10 11 1	Table Archal X, H=730 mm, 700 x 700, Mélamine blanc-gris, Piétement blanc	595	16.1	0.31
298 10 11 1	Table Archal X, H=730 mm, 800 x 800, Mélamine blanc-gris, Piétement blanc	605	18.0	0.45
296 20 11 1	Table Archal X, H=730 mm, Ø 700, Mélamine blanc-gris, Piétement couleur graphite	595	16.9	0.31
297 20 11 1	Table Archal X, H=730 mm, 700 x 700, Mélamine blanc-gris, Piétement couleur graphite	595	16.1	0.31
298 20 11 1	Table Archal X, H=730 mm, 800 x 800, Mélamine blanc-gris, Piétement couleur graphite	605	18.0	0.45
296 60 11 1	Table Archal X, H=730 mm, Ø 700, Mélamine blanc-gris, Piétement en aluminium poli	670	16.9	0.31
297 60 11 1	Table Archal X, H=730 mm, 700 x 700, Mélamine blanc-gris, Piétement en aluminium poli	670	16.1	0.31
298 60 11 1	Table Archal X, H=730 mm, 800 x 800, Mélamine blanc-gris, Piétement en aluminium poli	675	18.0	0.45
296 98 11 1	Table Archal X, H=730 mm, Ø700 Mélamine blanc-gris, Piétement Select Color	655	16.9	0.31
297 98 11 1	Table Archal X, H=730 mm, 700 x 700, Mélamine blanc-gris, Piétement Select Color	655	16.1	0.31
298 98 11 1	Table Archal X, H=730 mm, 800 x 800, Mélamine blanc-gris, Piétement Select Color	665	18.0	0.45

ARCHAL X, H=900

No.art.	Description	Prix	kg	m ³
299 10 11 1	Table Archal X, H=900 mm, Ø 700, Mélamine blanc-gris, Piétement blanc	640	17.4	0.36
300 10 11 1	Table Archal X, H=900 mm, 700 x 700, Mélamine blanc-gris, Piétement blanc	640	16.6	0.36
299 20 11 1	Table Archal X, H=900 mm, Ø 700, Mélamine blanc-gris, Piétement couleur graphite	640	17.4	0.36
300 20 11 1	Table Archal X, H=900 mm, 700 x 700, Mélamine blanc-gris, Piétement couleur graphite	640	16.6	0.36
299 60 11 1	Table Archal X, H=900 mm, Ø 700, Mélamine blanc-gris, Piétement en aluminium poli	710	17.4	0.36
300 60 11 1	Table Archal X, H=900 mm, 700 x 700, Mélamine blanc-gris, Piétement en aluminium poli	710	16.6	0.36
299 98 11 1	Table Archal X, H=900 mm, Ø700, Mélamine blanc-gris, Piétement Select Color	770	17.4	0.36
300 98 11 1	Table Archal X, H=900 mm, 700 x 700, Mélamine blanc-gris, Piétement Select Color	770	16.6	0.36

ARCHAL X, H=1100

No.art.	Description	Prix	kg	m ³
301 10 11 1	Table Archal X, H=1100 mm, Ø 700, Mélamine blanc-gris, Piétement blanc	670	17.9	0.42
302 10 11 1	Table Archal X, H=1100 mm, 700 x 700, Mélamine blanc-gris, Piétement blanc	670	17.1	0.42
301 20 11 1	Table Archal X, H=1100 mm, Ø 700, Mélamine blanc-gris, Piétement couleur graphite	670	17.9	0.42
302 20 11 1	Table Archal X, H=1100 mm, 700 x 700, Mélamine blanc-gris, Piétement couleur graphite	670	17.1	0.42
301 60 11 1	Table Archal X, H=1100 mm, Ø 700, Mélamine blanc-gris, Piétement en aluminium poli	740	17.9	0.42
302 60 11 1	Table Archal X, H=1100 mm, 700 x 700, Mélamine blanc-gris, Piétement en aluminium poli	740	17.1	0.42
301 98 11 1	Table Archal X, H=1100 mm, Ø 700, Mélamine blanc-gris, Piétement Select Color	800	17.9	0.42
302 98 11 1	Table Archal X, H=1100 mm, 700 x 700, Mélamine blanc-gris, Piétement Select Color	800	17.1	0.42

OPTIONS ARCHAL X

No.art.	Description	Prix
996 70 11 2	Plateau de table en Mélamine, Graphite gris NCS S 8000-N, chants assorti, Archal X	Sur devis
996 70 11 4	Plateau de table en Mélamine, Décor de bouleau, chants assorti, Archal X	Sur devis
996 70 11 8	Plateau de table en stratifié haute pression, Formica Collection Colors, chants assorti si possible, Archal X	Sur devis
996 70 12	Plateau de table en Forbo Linoleum, chants assorti, Archal X	Sur devis
996 70 08	Plateau de table en placage bouleau, chants assorti, Archal X	Sur devis
996 70 09	Plateau de table en placage chêne, chants assorti, Archal X	Sur devis
996 70 10	Plateau de table en placage frêne, chants assorti, Archal X	Sur devis



Pieds en aluminium moulé sous pression laqué texturé noire ou blanche avec pieds réglables de couleur noire, Cadre en aluminium anodisé extrudé. Plateau de table en fibre de bois épaisseur 22mm avec mélamine blanche NCS S0502-G50Y. A définir: fin de la poutre à 1cm ou 31cm du côté étroit. NB : sans indication spécifique à la commande, les tables sont livrées avec les poutres de construction finissant à 31cm du bord du plateau. Pour d'autres tailles ou finitions non listées ci-dessous, demandez un devis.

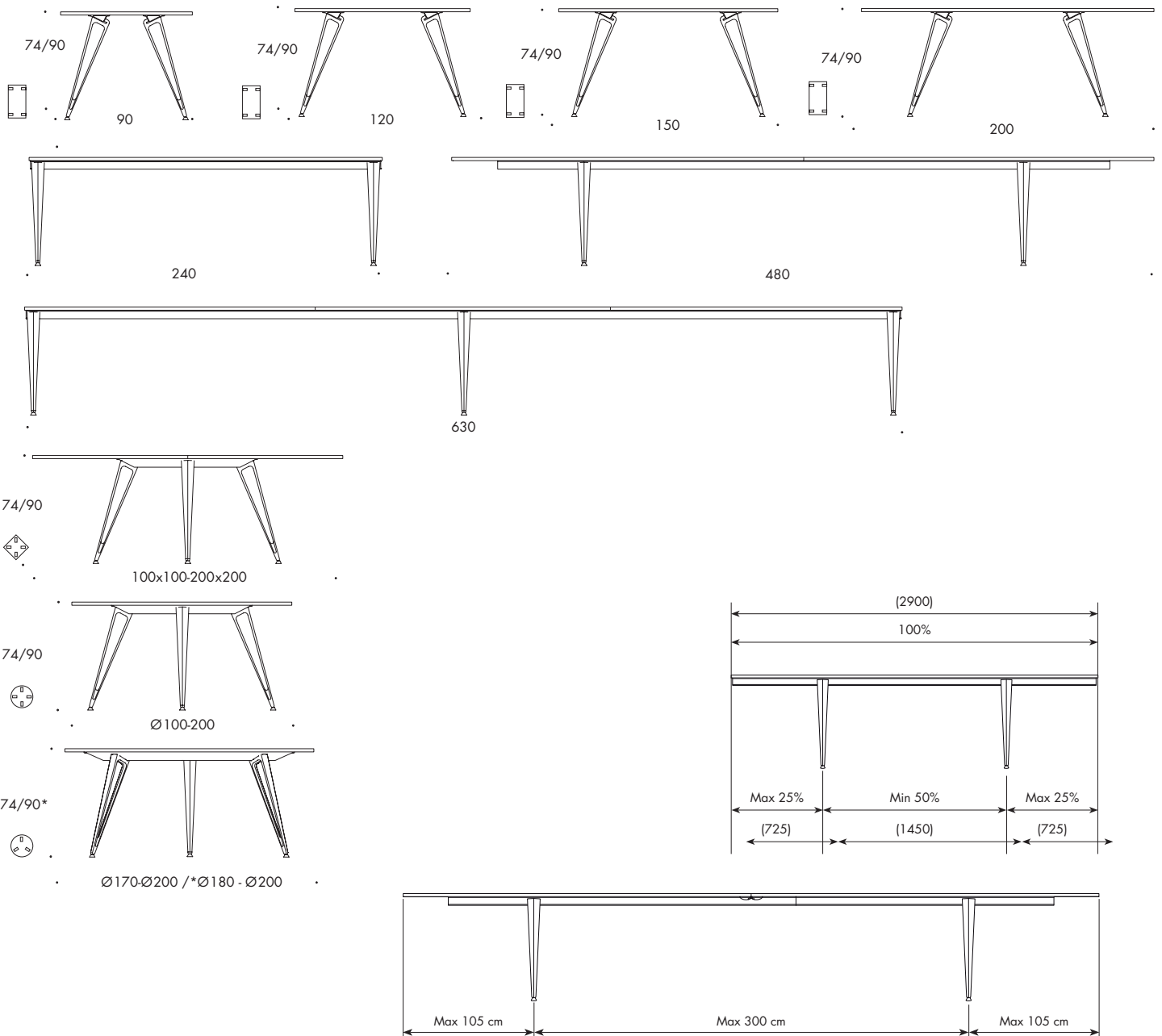


TABLE ATTACH, MÉLAMINE BLANCHE, PIEDS COULEUR NOIR

No.art.	Description	Prix
303 30 BA 11 2	Table Attach, H=740, Plateau de table en mélamine blanche La=900-1200, Lo=2101-2400	2360
304 30 BB 11 2	Table Attach, H=740, Plateau de table en mélamine blanche La=1201-1400, Lo=2101-2400	2460
305 30 BC 11 2	Table Attach, H=740, Plateau de table en mélamine blanche La=1401-1600, Lo=2101-2400	2560
303 30 CA 11 2	Table Attach, H=740, Plateau de table en mélamine blanche La=900-1200, Lo=2401-2900	2600
304 30 CB 11 2	Table Attach, H=740, Plateau de table en mélamine blanche La=1201-1400, Lo=2401-2900	2720
305 30 CC 11 2	Table Attach, H=740, Plateau de table en mélamine blanche La=1401-1600, Lo=2401-2900	2845
303 30 DA 11 2	Table Attach, H=740, Plateau de table en mélamine blanche La=900-1200, Lo=2901-3200	3155
304 30 DB 11 2	Table Attach, H=740, Plateau de table en mélamine blanche La=1201-1400, Lo=2901-3200	3295
305 30 DC 11 2	Table Attach, H=740, Plateau de table en mélamine blanche La=1401-1600, Lo=2901-3200	3425
303 30 EA 11 2	Table Attach, H=740, Plateau de table en mélamine blanche La=900-1200, Lo=3201-3600	3255
304 30 EB 11 2	Table Attach, H=740, Plateau de table en mélamine blanche La=1201-1400, Lo=3201-3600	3410
305 30 EC 11 2	Table Attach, H=740, Plateau de table en mélamine blanche La=1401-1600, Lo=3201-3600	3560
303 30 FA 11 2	Table Attach, H=740, Plateau de table en mélamine blanche La=900-1200, Lo=3601-4200	4050
304 30 FB 11 2	Table Attach, H=740, Plateau de table en mélamine blanche La=1201-1400, Lo=3601-4200	4230
305 30 FC 11 2	Table Attach, H=740, Plateau de table en mélamine blanche La=1401-1600, Lo=3601-4200	4405
303 30 GA 11 2	Table Attach, H=740, Plateau de table en mélamine blanche La=900-1200, Lo=4201-4800	4330
304 30 GB 11 2	Table Attach, H=740, Plateau de table en mélamine blanche La=1201-1400, Lo=4201-4800	4535
305 30 GC 11 2	Table Attach, H=740, Plateau de table en mélamine blanche La=1401-1600, Lo=4201-4800	4735
303 30 HA 11 2	Table Attach, H=740, Plateau de table en mélamine blanche La=900-1200, Lo=4801-5200	4685
304 30 HB 11 2	Table Attach, H=740, Plateau de table en mélamine blanche La=1201-1400, Lo=4801-5200	4905
305 30 HC 11 2	Table Attach, H=740, Plateau de table en mélamine blanche La=1401-1600, Lo=4801-5200	5120
303 30 IA 11 2	Table Attach, H=740, Plateau de table en mélamine blanche La=900-1200, Lo=5201-5800	4915
304 30 IB 11 2	Table Attach, H=740, Plateau de table en mélamine blanche La=1201-1400, Lo=5201-5800	5160
305 30 IC 11 2	Table Attach, H=740, Plateau de table en mélamine blanche La=1401-1600, Lo=5201-5800	5400
303 30 JA 11 2	Table Attach, H=740, Plateau de table en mélamine blanche La=900-1200, Lo=5801-6300	5720
304 30 JB 11 2	Table Attach, H=740, Plateau de table en mélamine blanche La=1201-1400, Lo=5801-6300	5985
305 30 JC 11 2	Table Attach, H=740, Plateau de table en mélamine blanche La=1401-1600, Lo=5801-6300	6250

ATTACH, TABLE RONDE EN MÉLAMINE BLANCHE, H740, PIEDS COULEUR NOIR

No.art.	Description	Prix
307 30 X1 11 2	Table ronde en mélamine blanche Attach, Ø1000-1200, H=740, Incl 4 pieds	1625
307 30 X2 11 2	Table ronde en mélamine blanche Attach, Ø1201-1500, H=740, Incl 4 pieds	2165
307 30 X3 11 2	Table ronde en mélamine blanche Attach, Ø1501-1600, H=740, Incl 4 pieds	2630

ATTACH, TABLE RONDE EN MÉLAMINE BLANCHE, H900, PIEDS COULEUR NOIR

No.art.	Description	Prix
308 30 X1 11 2	Table ronde en mélamine blanche Attach, Ø1000-1200, H=900, Incl 4 pieds	2200
308 30 X2 11 2	Table ronde en mélamine blanche Attach, Ø1201-1500, H=900, Incl 4 pieds	2740
308 30 X3 11 2	Table ronde en mélamine blanche Attach, Ø1501-1600, H=900, Incl 4 pieds	3205

ATTACH, CARRÉ EN MÉLAMINE BLANCHE. TABLE, H740, PIEDS COULEUR NOIR

No.art.	Description	Prix
309 30 Y1 11 2	Plateau de table carré Attach en mélamine blanche, 1000x1000-1200x1200, H=740, Incl 4 pieds	1480
309 30 Y2 11 2	Plateau de table carré Attach en mélamine blanche, 1201x1201-1500x1500, H=740, Incl 4 pieds	2165
309 30 Y3 11 2	Plateau de table carré Attach en mélamine blanche, 1501x1501-1600x1600, H=740, Incl 4 pieds	2630

ATTACH, CARRÉ EN MÉLAMINE BLANCHE. TABLE, H900, PIEDS COULEUR NOIR

No.art.	Description	Prix
310 30 Y1 11 2	Plateau de table carré Attach en mélamine blanche, 1000x1000-1201x1201, H=900, Incl 4 pieds	2060
310 30 Y2 11 2	Plateau de table carré Attach en mélamine blanche, 1201x1201-1500x1500, H=900, Incl 4 pieds	2740
310 30 Y3 11 2	Plateau de table carré Attach en mélamine blanche, 1501x1501-1600x1600, H=900, Incl 4 pieds	3205

TABLE ATTACH, MÉLAMINE BLANCHE, PIEDS DE COULEUR BLANCHE

No.art.	Description	Prix
304 10 AB 11 2	Table Attach, H=740, Plateau de table en mélamine blanche La=1201-1400, Lo=1600-2100	2190
305 10 AC 11 2	Table Attach, H=740, Plateau de table en mélamine blanche La=1401-1600, Lo=1600-2100	2280
303 10 BA 11 2	Table Attach, H=740, Plateau de table en mélamine blanche La=900-1200, Lo=2101-2400	2360
304 10 BB 11 2	Table Attach, H=740, Plateau de table en mélamine blanche La=1201-1400, Lo=2101-2400	2460
305 10 BC 11 2	Table Attach, H=740, Plateau de table en mélamine blanche La=1401-1600, Lo=2101-2400	2560
303 10 CA 11 2	Table Attach, H=740, Plateau de table en mélamine blanche La=900-1200, Lo=2401-2900	2600
304 10 CB 11 2	Table Attach, H=740, Plateau de table en mélamine blanche La=1201-1400, Lo=2401-2900	2720
305 10 CC 11 2	Table Attach, H=740, Plateau de table en mélamine blanche La=1401-1600, Lo=2401-2900	2845
303 10 DA 11 2	Table Attach, H=740, Plateau de table en mélamine blanche La=900-1200, Lo=2901-3200	3155
304 10 DB 11 2	Table Attach, H=740, Plateau de table en mélamine blanche La=1201-1400, Lo=2901-3200	3295
305 10 DC 11 2	Table Attach, H=740, Plateau de table en mélamine blanche La=1401-1600, Lo=2901-3200	3425
303 10 EA 11 2	Table Attach, H=740, Plateau de table en mélamine blanche La=900-1200, Lo=3201-3600	3255
304 10 EB 11 2	Table Attach, H=740, Plateau de table en mélamine blanche La=1201-1400, Lo=3201-3600	3410
305 10 EC 11 2	Table Attach, H=740, Plateau de table en mélamine blanche La=1401-1600, Lo=3201-3600	3560
303 10 FA 11 2	Table Attach, H=740, Plateau de table en mélamine blanche La=900-1200, Lo=3601-4200	4050
304 10 FB 11 2	Table Attach, H=740, Plateau de table en mélamine blanche La=1201-1400, Lo=3601-4200	4230
305 10 FC 11 2	Table Attach, H=740, Plateau de table en mélamine blanche La=1401-1600, Lo=3601-4200	4405
303 10 GA 11 2	Table Attach, H=740, Plateau de table en mélamine blanche La=900-1200, Lo=4201-4800	4330
304 10 GB 11 2	Table Attach, H=740, Plateau de table en mélamine blanche La=1201-1400, Lo=4201-4800	4535
305 10 GC 11 2	Table Attach, H=740, Plateau de table en mélamine blanche La=1401-1600, Lo=4201-4800	4735
303 10 HA 11 2	Table Attach, H=740, Plateau de table en mélamine blanche La=900-1200, Lo=4801-5200	4685
304 10 HB 11 2	Table Attach, H=740, Plateau de table en mélamine blanche La=1201-1400, Lo=4801-5200	4905
305 10 HC 11 2	Table Attach, H=740, Plateau de table en mélamine blanche La=1401-1600, Lo=4801-5200	5120
303 10 IA 11 2	Table Attach, H=740, Plateau de table en mélamine blanche La=900-1200, Lo=5201-5800	4915
304 10 IB 11 2	Table Attach, H=740, Plateau de table en mélamine blanche La=1201-1400, Lo=5201-5800	5160
305 10 IC 11 2	Table Attach, H=740, Plateau de table en mélamine blanche La=1401-1600, Lo=5201-5800	5400
303 10 JA 11 2	Table Attach, H=740, Plateau de table en mélamine blanche La=900-1200, Lo=5801-6300	5720
304 10 JB 11 2	Table Attach, H=740, Plateau de table en mélamine blanche La=1201-1400, Lo=5801-6300	5985
305 10 JC 11 2	Table Attach, H=740, Plateau de table en mélamine blanche La=1401-1600, Lo=5801-6300	6250
303 10 KA 11 2	Table Attach, H=740, Plateau de table en mélamine blanche La=900-1200, Lo=6301-7200	6230
304 10 KB 11 2	Table Attach, H=740, Plateau de table en mélamine blanche La=1201-1400, Lo=6301-7200	6600
305 10 KC 11 2	Table Attach, H=740, Plateau de table en mélamine blanche La=1401-1600, Lo=6301-7200	6795
303 10 LA 11 2	Table Attach, H=740, Plateau de table en mélamine blanche La=900-1200, Lo=7201-7800	6740
304 10 LB 11 2	Table Attach, H=740, Plateau de table en mélamine blanche La=1201-1400, Lo=7201-7800	7215
305 10 LC 11 2	Table Attach, H=740, Plateau de table en mélamine blanche La=1401-1600, Lo=7201-7800	7335
303 10 MA 11 2	Table Attach, H=740, Plateau de table en mélamine blanche La=900-1200, Lo=7801-8400	7245
304 10 MB 11 2	Table Attach, H=740, Plateau de table en mélamine blanche La=1201-1400, Lo=7801-8400	7830
305 10 MC 11 2	Table Attach, H=740, Plateau de table en mélamine blanche La=1401-1600, Lo=7801-8400	7875
304 10 NB 11 2	Table Attach, H=740, Plateau de table en mélamine blanche La=1201-1400, Lo=8401-9000	8445
305 10 NC 11 2	Table Attach, H=740, Plateau de table en mélamine blanche La=1401-1600, Lo=8401-9000	8565

ATTACH, TABLE RONDE EN MÉLAMINE BLANCHE, PIEDS DE COULEUR BLANCHE, H740

No.art.	Description	Prix
307 10 X1 11 2	Table ronde en mélamine blanche Attach, Ø1000-1200, H=740, Incl 4 pieds	1625
307 10 X2 11 2	Table ronde en mélamine blanche Attach, Ø1201-1500, H=740, Incl 4 pieds	2165
307 10 X3 11 2	Table ronde en mélamine blanche Attach, Ø1501-1600, H=740, Incl 4 pieds	2630

ATTACH, TABLE RONDE EN MÉLAMINE BLANCHE, PIEDS DE COULEUR BLANCHE, H900

No.art.	Description	Prix
308 10 X1 11 2	Table ronde en mélamine blanche Attach, Ø1000-1200, H=900, Incl 4 pieds	2200
308 10 X2 11 2	Table ronde en mélamine blanche Attach, Ø1201-1500, H=900, Incl 4 pieds	2740
308 10 X3 11 2	Table ronde en mélamine blanche Attach, Ø1501-1600, H=900, Incl 4 pieds	3205

ATTACH, CARRÉ EN MÉLAMINE BLANCHE. TABLE, PIEDS DE COULEUR BLANCHE, H740

No.art.	Description	Prix
309 10 Y1 11 2	Plateau de table carré Attach en mélamine blanche, 1000x1000-1200x1200, H=740, Incl 4 pieds,	1480
309 10 Y2 11 2	Plateau de table carré Attach en mélamine blanche, 1201x1201-1500x1500, H=740, Incl 4 pieds,	2165
309 10 Y3 11 2	Plateau de table carré Attach en mélamine blanche, 1501x1501-1600x1600, H=740, Incl 4 pieds,	2630

ATTACH, CARRÉ EN MÉLAMINE BLANCHE. TABLE, PIEDS DE COULEUR BLANCHE, H900

No.art.	Description	Prix
310 10 Y1 11 2	Plateau de table carré Attach en mélamine blanche, 1000x1000-1201x1201, H=900, Incl 4 pieds,	2060
310 10 Y2 11 2	Plateau de table carré Attach en mélamine blanche, 1201x1201-1500x1500, H=900, Incl 4 pieds,	2740
310 10 Y3 11 2	Plateau de table carré Attach en mélamine blanche, 1501x1501-1600x1600, H=900, Incl 4 pieds,	3205

OPTIONS ATTACH

No.art.	Description	Prix
997 98 00 00	Pieds Attach H=740, laqué Select Color, prix à l'unité	75
997 00 00 00	Pieds Attach H=740, avec chants polis, prix à l'unité	60
940 98 00 00	Pieds Attach H=900, laqué Select Color, prix à l'unité	80
940 00 00 00	Pieds Attach H=900, avec chants polis, prix à l'unité	65
998 10 00 00	Canal pour câble, 1200 mm, feutre blanc	100
998 30 00 00	Canal pour câble, 1200 mm, feutre noir	100
996 70 11 2	Plateau de table en Mélamine, Graphite gris NCS S 8000-N, bordure assortie, Attach	Sur devis
996 70 11 8	Plateau de table en stratifié haute pression, Formica Collection Colors, bordure assortie si possible, Attach	Sur devis
996 70 12	Plateau de table en Forbo Linoleum, bordure assortie, Attach	Sur devis
996 70 08	Plateau de table en placage bouleau, bordure assortie, Attach	Sur devis
996 70 09	Plateau de table en placage en chêne, bordure assortie, Attach	Sur devis
996 70 10	Plateau de table en placage en frêne, bordure assortie, Attach	Sur devis



Piètement en fil d'acier massif Ø12 mm laqué ou chromé, Plateau de table en contreplaqué de 16 mm recouvert de placage en frêne naturel ou de linoléum Charcoal ou Mushroom, Bord laqué clair, Patins

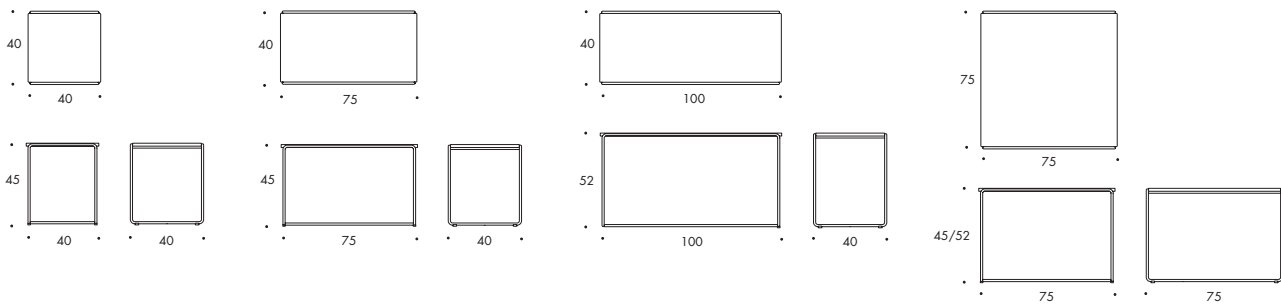


TABLE CAJAL, FRÊNE, H450

No.art.	Description	Prix	kg	m ³
311 10 00 10	Cajal, Plateau de table en frêne naturel, 400x400, H=450 mm, Piètement blanc	425	5.3	0.08
311 20 00 10	Cajal, Plateau de table en frêne naturel, 400x400, H=450 mm, Piètement gris	425	5.3	0.08
311 30 00 10	Cajal, Plateau de table en frêne naturel, 400x400, H=450 mm, Piètement noir	425	5.3	0.08
311 40 00 10	Cajal, Plateau de table en frêne naturel, 400x400, H=450 mm, Piètement chromé	445	5.3	0.08
311 98 00 10	Cajal, Plateau de table en frêne naturel, 400x400, H=450 mm, Piètement Select Color	525	5.3	0.08
312 10 00 10	Cajal, Plateau de table en frêne naturel, 750x400, H=450 mm, Piètement blanc	525	7.5	0.15
312 20 00 10	Cajal, Plateau de table en frêne naturel, 750x400, H=450 mm, Piètement gris	525	7.5	0.15
312 30 00 10	Cajal, Plateau de table en frêne naturel, 750x400, H=450 mm, Piètement noir	525	7.5	0.15
312 40 00 10	Cajal, Plateau de table en frêne naturel, 750x400, H=450 mm, Piètement chromé	555	7.5	0.15
312 98 00 10	Cajal, Plateau de table en frêne naturel, 750x400, H=450 mm, Piètement Select Color	625	7.5	0.15
313 10 00 10	Cajal, Plateau de table en frêne naturel, 750x750, H=450 mm, Piètement blanc	620	12.6	0.83
313 20 00 10	Cajal, Plateau de table en frêne naturel, 750x750, H=450 mm, Piètement gris	620	12.6	0.83
313 30 00 10	Cajal, Plateau de table en frêne naturel, 750x750, H=450 mm, Piètement noir	620	12.6	0.83
313 40 00 10	Cajal, Plateau de table en frêne naturel, 750x750, H=450 mm, Piètement chromé	650	12.6	0.83
313 98 00 10	Cajal, Plateau de table en frêne naturel, 750x750, H=450 mm, Piètement Select Color	720	12.6	0.83

TABLE CAJAL, FRÊNE, H520

No.art.	Description	Prix	kg	m ³
314 10 00 10	Cajal, Plateau de table en frêne naturel, 1000x400, H=520 mm, Piètement blanc	605	10.3	0.22
314 20 00 10	Cajal, Plateau de table en frêne naturel, 1000x400, H=520 mm, Piètement gris	605	10.3	0.22
314 30 00 10	Cajal, Plateau de table en frêne naturel, 1000x400, H=520 mm, Piètement noir	605	10.3	0.22
314 40 00 10	Cajal, Plateau de table en frêne naturel, 1000x400, H=520 mm, Piètement chromé	635	10.3	0.22
314 98 00 10	Cajal, Plateau de table en frêne naturel, 1000x400, H=520 mm, Piètement Select Color	705	10.3	0.22
315 10 00 10	Cajal, Plateau de table en frêne naturel, 750x750, H=520 mm, Piètement blanc	620	12.9	0.83
315 20 00 10	Cajal, Plateau de table en frêne naturel, 750x750, H=520 mm, Piètement gris	620	12.9	0.83
315 30 00 10	Cajal, Plateau de table en frêne naturel, 750x750, H=520 mm, Piètement noir	620	12.9	0.83
315 40 00 10	Cajal, Plateau de table en frêne naturel, 750x750, H=520 mm, Piètement chromé	650	12.9	0.83
315 98 00 10	Cajal, Plateau de table en frêne naturel, 750x750, H=520 mm, Piètement Select Color	720	12.9	0.83

TABLE CAJAL, LINOLEUM, H450

No.art.	Description	Prix	kg	m ³
311 10 00 10	Cajal, Plateau de table en Linoléum, 400x400, H=450 mm, Piétement blanc	425	5.3	0.08
311 20 00 10	Cajal, Plateau de table en Linoléum, 400x400, H=450 mm, Piétement gris	425	5.3	0.08
311 30 00 10	Cajal, Plateau de table en Linoléum, 400x400, H=450 mm, Piétement noir	425	5.3	0.08
311 40 00 10	Cajal, Plateau de table en Linoléum, 400x400, H=450 mm, Piétement chromé	445	5.3	0.08
311 98 00 10	Cajal, Plateau de table en Linoléum, 400x400, H=450 mm, Piétement Select Color	525	5.3	0.08
312 10 00 10	Cajal, Plateau de table en Linoléum, 750x400, H=450 mm, Piétement blanc	525	7.5	0.15
312 20 00 10	Cajal, Plateau de table en Linoléum, 750x400, H=450 mm, Piétement gris	525	7.5	0.15
312 30 00 10	Cajal, Plateau de table en Linoléum, 750x400, H=450 mm, Piétement noir	525	7.5	0.15
312 40 00 10	Cajal, Plateau de table en Linoléum, 750x400, H=450 mm, Piétement chromé	555	7.5	0.15
312 98 00 10	Cajal, Plateau de table en Linoléum, 750x400, H=450 mm, Piétement Select Color	625	7.5	0.15
313 10 00 10	Cajal, Plateau de table en Linoléum, 750x750, H=450 mm, Piétement blanc	620	12.6	0.83
313 20 00 10	Cajal, Plateau de table en Linoléum, 750x750, H=450 mm, Piétement gris	620	12.6	0.83
313 30 00 10	Cajal, Plateau de table en Linoléum, 750x750, H=450 mm, Piétement noir	620	12.6	0.83
313 40 00 10	Cajal, Plateau de table en Linoléum, 750x750, H=450 mm, Piétement chromé	650	12.6	0.83
313 98 00 10	Cajal, Plateau de table en Linoléum, 750x750, H=450 mm, Piétement Select Color	720	12.6	0.83

TABLE CAJAL, LINOLEUM, H520

No.art.	Description	Prix	kg	m ³
314 10 00 10	Cajal, Plateau de table en Linoléum, 1000x400, H=520 mm, Piétement blanc	605	10.3	0.22
314 20 00 10	Cajal, Plateau de table en Linoléum, 1000x400, H=520 mm, Piétement gris	605	10.3	0.22
314 30 00 10	Cajal, Plateau de table en Linoléum, 1000x400, H=520 mm, Piétement noir	605	10.3	0.22
314 40 00 10	Cajal, Plateau de table en Linoléum, 1000x400, H=520 mm, Piétement chromé	635	10.3	0.22
314 98 00 10	Cajal, Plateau de table en Linoléum, 1000x400, H=520 mm, Piétement Select Color	705	10.3	0.22
315 10 00 10	Cajal, Plateau de table en Linoléum, 750x750, H=520 mm, Piétement blanc	620	12.9	0.83
315 20 00 10	Cajal, Plateau de table en Linoléum, 750x750, H=520 mm, Piétement gris	620	12.9	0.83
315 30 00 10	Cajal, Plateau de table en Linoléum, 750x750, H=520 mm, Piétement noir	620	12.9	0.83
315 40 00 10	Cajal, Plateau de table en Linoléum, 750x750, H=520 mm, Piétement chromé	650	12.9	0.83
315 98 00 10	Cajal, Plateau de table en Linoléum, 750x750, H=520 mm, Piétement Select Color	720	12.9	0.83



Pieds en tubes d'acier 40x20 mm de forme ovale, laqués ou chromés, Cadre en tubes d'acier électro-galvanisés rectangulaires 40x20 mm, Plateau de table en fibre de bois épaisseur 19 mm recouverte de mélamine gris-blanche NCS S 1002-Y avec bordure en plastique, Patins réglables. Grande variété de tailles et de finitions

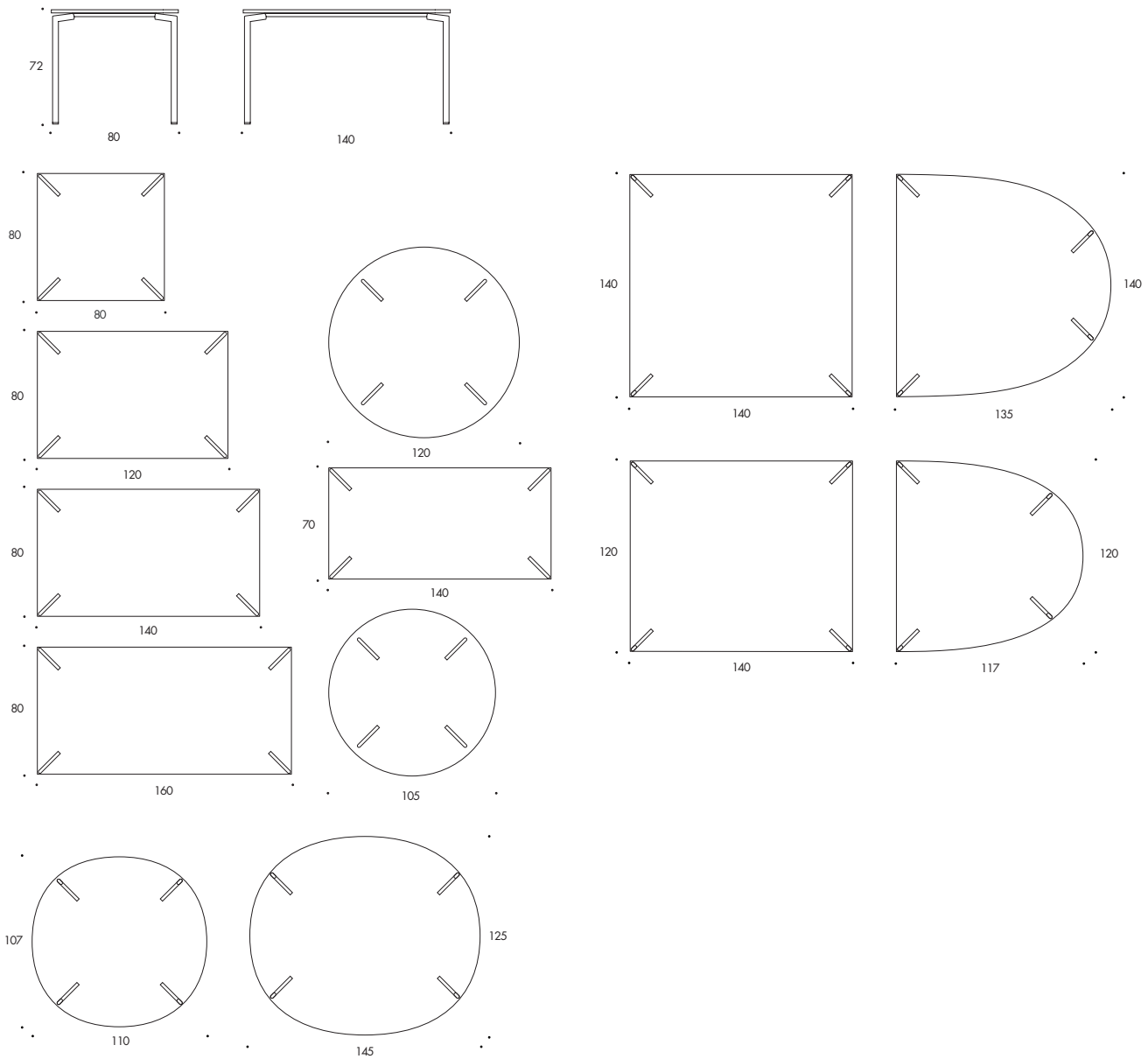


TABLE CAMPUS, RÉKTANGULAIRE, MÉLAMINE BLANC-GRIS

No.art.	Description	Prix	kg	m ³
317 10 00 11 1	Table Campus C2, 1200x800, H720 mm, Piétement blanc	635	19.0	0.30
317 20 00 11 1	Table Campus C2, 1200x800, H720 mm, Piétement gris	635	19.0	0.30
317 30 00 11 1	Table Campus C2, 1200x800, H720 mm, Piétement noir	635	19.0	0.30
317 40 00 11 1	Table Campus C2, 1200x800, H720 mm, Piétement chromé	665	19.0	0.30
317 98 00 11 1	Table Campus C2, 1200x800, H720 mm, Piétement Select Color	735	19.0	0.30
318 10 00 11 1	Table Campus C3, 1400x800, H720 mm, Piétement blanc	650	22.0	0.32
318 20 00 11 1	Table Campus C3, 1400x800, H720 mm, Piétement gris	650	22.0	0.32
318 30 00 11 1	Table Campus C3, 1400x800, H720 mm, Piétement noir	650	22.0	0.32
318 40 00 11 1	Table Campus C3, 1400x800, H720 mm, Piétement chromé	685	22.0	0.32
318 98 00 11 1	Table Campus C3, 1400x800, H720 mm, Piétement Select Color	750	22.0	0.32
319 10 00 11 1	Table Campus C4, 1600x800, H720 mm, Piétement blanc	675	30.7	0.34
319 20 00 11 1	Table Campus C4, 1600x800, H720 mm, Piétement gris	675	30.7	0.34
319 30 00 11 1	Table Campus C4, 1600x800, H720 mm, Piétement noir	675	30.7	0.34
319 40 00 11 1	Table Campus C4, 1600x800, H720 mm, Piétement chromé	705	30.7	0.34
319 98 00 11 1	Table Campus C4, 1600x800, H720 mm, Piétement Select Color	775	30.7	0.34
321 10 00 11 1	Table Campus C6, 1400X700, H720 mm, Piétement blanc	650	17.7	0.29
321 20 00 11 1	Table Campus C6, 1400X700, H720 mm, Piétement gris	650	17.7	0.29
321 30 00 11 1	Table Campus C6, 1400X700, H720 mm, Piétement noir	650	17.7	0.29
321 40 00 11 1	Table Campus C6, 1400X700, H720 mm, Piétement chromé	685	17.7	0.29
321 98 00 11 1	Table Campus C6, 1400X700, H720 mm, Piétement Select Color	750	17.7	0.29
324 10 00 11 1	Table Campus C9, 1200X1400, H720 mm, Piétement blanc	760	42.0	0.45
324 20 00 11 1	Table Campus C9, 1200X1400, H720 mm, Piétement gris	760	42.0	0.45
324 30 00 11 1	Table Campus C9, 1200X1400, H720 mm, Piétement noir	760	42.0	0.45
324 40 00 11 1	Table Campus C9, 1200X1400, H720 mm, Piétement chromé	800	42.0	0.45
324 98 00 11 1	Table Campus C9, 1200X1400, H720 mm, Piétement Select Color	860	42.0	0.45

TABLE CAMPUS, CARRÉE MÉLAMINE BLANC-GRIS

No.art.	Description	Prix	kg	m ³
316 10 00 11 1	Table Campus C1, 800x800, H720 mm, Piétement blanc	595	13.6	0.18
316 20 00 11 1	Table Campus C1, 800x800, H720 mm, Piétement gris	595	13.6	0.18
316 30 00 11 1	Table Campus C1, 800x800, H720 mm, Piétement noir	595	13.6	0.18
316 40 00 11 1	Table Campus C1, 800x800, H720 mm, Piétement chromé	625	13.6	0.18
316 98 00 11 1	Table Campus C1, 800x800, H720 mm, Piétement Select Color	695	13.6	0.18
323 10 00 11 1	Table Campus C8, 1400X1400, H720 mm, Piétement blanc	800	37.0	0.53
323 20 00 11 1	Table Campus C8, 1400X1400, H720 mm, Piétement gris	800	37.0	0.53
323 30 00 11 1	Table Campus C8, 1400X1400, H720 mm, Piétement noir	800	37.0	0.53
323 40 00 11 1	Table Campus C8, 1400X1400, H720 mm, Piétement chromé	840	37.0	0.53
323 98 00 11 1	Table Campus C8, 1400X1400, H720 mm, Piétement Select Color	900	37.0	0.53

TABLE CAMPUS, RONDES, MÉLAMINE BLANC-GRIS

No.art.	Description	Prix	kg	m ³
320 10 00 11 1	Table Campus C5, Ø1200, H720 mm, Piétement blanc	895	20.0	0.26
320 20 00 11 1	Table Campus C5, Ø1200, H720 mm, Piétement gris	895	20.0	0.26
320 30 00 11 1	Table Campus C5, Ø1200, H720 mm, Piétement noir	895	20.0	0.26
320 40 00 11 1	Table Campus C5, Ø1200, H720 mm, Piétement chromé	940	20.0	0.26
320 98 00 11 1	Table Campus C5, Ø1200, H720 mm, Piétement Select Color	995	20.0	0.26
322 10 00 11 1	Table Campus C7, Ø1050, H720 mm, Piétement blanc	780	15.8	0.23
322 20 00 11 1	Table Campus C7, Ø1050, H720 mm, Piétement gris	780	15.8	0.23
322 30 00 11 1	Table Campus C7, Ø1050, H720 mm, Piétement noir	780	15.8	0.23
322 40 00 11 1	Table Campus C7, Ø1050, H720 mm, Piétement chromé	815	15.8	0.23
322 98 00 11 1	Table Campus C7, Ø1050, H720 mm, Piétement Select Color	880	15.8	0.23

TABLE CAMPUS, DEMI OVALE, MÉLAMINE BLANC-GRIS

No.art.	Description	Prix	kg	m ³
325 10 00 11 1	Table Campus C10, 1200X1170, H720 mm, Piétement blanc	865	35.5	0.38
325 20 00 11 1	Table Campus C10, 1200X1170, H720 mm, Piétement gris	865	35.5	0.38
325 30 00 11 1	Table Campus C10, 1200X1170, H720 mm, Piétement noir	865	35.5	0.38
325 40 00 11 1	Table Campus C10, 1200X1170, H720 mm, Piétement chromé	910	35.5	0.38
325 98 00 11 1	Table Campus C10, 1200X1170, H720 mm, Piétement Select Color	965	35.5	0.38
326 10 00 11 1	Table Campus C11, 1400X1350, H720 mm, Piétement blanc	905	47.5	0.51
326 20 00 11 1	Table Campus C11, 1400X1350, H720 mm, Piétement gris	905	47.5	0.51
326 30 00 11 1	Table Campus C11, 1400X1350, H720 mm, Piétement noir	905	47.5	0.51
326 40 00 11 1	Table Campus C11, 1400X1350, H720 mm, Piétement chromé	950	47.5	0.51
326 98 00 11 1	Table Campus C11, 1400X1350, H720 mm, Piétement Select Color	1005	47.5	0.51

TABLE CAMPUS, OVALE, MÉLAMINE BLANC-GRIS

No.art.	Description	Prix	kg	m ³
327 10 00 11 1	Table Campus C12, 1100X1070, H720 mm, Piétement blanc	780	29.5	0.32
327 20 00 11 1	Table Campus C12, 1100X1070, H720 mm, Piétement gris	780	29.5	0.32
327 30 00 11 1	Table Campus C12, 1100X1070, H720 mm, Piétement noir	780	29.5	0.32
327 40 00 11 1	Table Campus C12, 1100X1070, H720 mm, Piétement chromé	820	29.5	0.32
327 98 00 11 1	Table Campus C12, 1100X1070, H720 mm, Piétement Select Color	880	29.5	0.32
328 10 00 11 1	Table Campus C13, 1450X1250, H720 mm, Piétement blanc	800	45.5	0.49
328 20 00 11 1	Table Campus C13, 1450X1250, H720 mm, Piétement gris	800	45.5	0.49
328 30 00 11 1	Table Campus C13, 1450X1250, H720 mm, Piétement noir	800	45.5	0.49
328 40 00 11 1	Table Campus C13, 1450X1250, H720 mm, Piétement chromé	840	45.5	0.49
328 98 00 11 1	Table Campus C13, 1450X1250, H720 mm, Piétement Select Color	900	45.5	0.49

OPTIONS TABLE CAMPUS

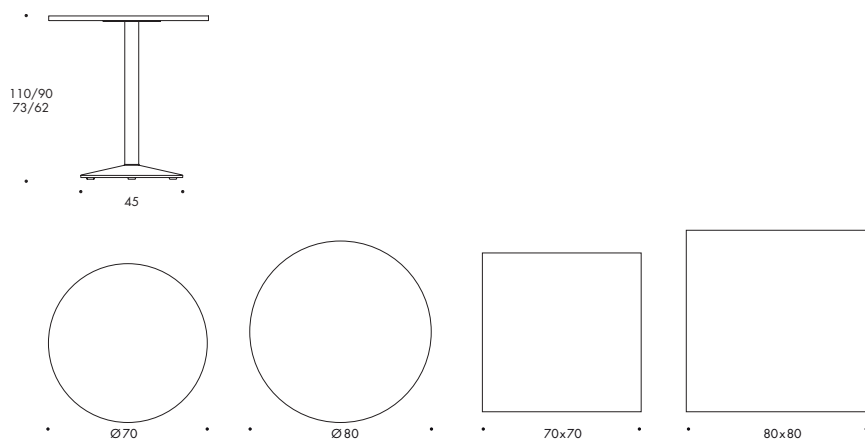
No.art.	Description	Prix
905 00 00 00	Kit d'accessoires de couplage Campus, complet	55
906 00 00 00	Accessoires de suspension pour les chaises Campus & Spira, Prix à l'unité	70
907 20 00 00	Panneau avant 1190x350, MDF laqué gris clair	310
908 20 00 00	Panneau avant 1390x350, MDF laqué gris clair	320
909 20 00 00	Panneau avant 1790x350, MDF laqué gris clair	340

CAMPUS CAFÉ

Design Johannes Foersom & Peter Hiort-Lorenzen 1997



Piètement du pilier laque texturé avec platine de sol moulé. Patins réglables. Platine de sol Ø45 cm, Plateau de table en fibre de bois de 19mm recouverte de mélamine gris-blanche NCS S1002-Y ou de mélamine graphite NCS S 8000-N, Chant assorti



CAMPUS CAFÉ, MÉLAMINE BLANC-GRIS

No.art.	Description	Prix	kg	m ³
329 30 00 11 1	Campus Café, Ø700, H=620 mm, Piètement noir	785	16.7	0.31
329 98 00 11 1	Campus Café, Ø700, H=620 mm, Piètement Select Color	885	16.7	0.31
330 30 00 11 1	Campus Café, 700x700, H=620 mm, Piètement noir	785	15.9	0.31
330 98 00 11 1	Campus Café, 700x700, H=620 mm, Piètement Select Color	885	15.9	0.31
331 30 00 11 1	Campus Café, 800x800, H=620 mm, Piètement noir	795	17.8	0.45
331 98 00 11 1	Campus Café, 800x800, H=620 mm, Piètement Select Color	895	17.8	0.45
332 30 00 11 1	Campus Café, Ø700, H=730 mm, Piètement noir	800	16.7	0.31
332 98 00 11 1	Campus Café, Ø700, H=730 mm, Piètement Select Color	900	16.7	0.31
333 30 00 11 1	Campus Café, 700x700, H=730 mm, Piètement noir	800	15.9	0.31
333 98 00 11 1	Campus Café, 700x700, H=730 mm, Piètement Select Color	900	15.9	0.31
334 30 00 11 1	Campus Café, 800x800, H=730 mm, Piètement noir	810	17.8	0.45
334 98 00 11 1	Campus Café, 800x800, H=730 mm, Piètement Select Color	910	17.8	0.45
335 30 00 11 1	Campus Café, Ø700, H=900 mm, Piètement noir	835	16.7	0.36
335 98 00 11 1	Campus Café, Ø700, H=900 mm, Piètement Select Color	935	16.7	0.36
336 30 00 11 1	Campus Café, 700x700, H=900 mm, Piètement noir	835	15.9	0.36
336 98 00 11 1	Campus Café, 700x700, H=900 mm, Piètement Select Color	935	15.9	0.36
337 30 00 11 1	Campus Café, 800x800, H=900 mm, Piètement noir	845	17.8	0.45
337 98 00 11 1	Campus Café, 800x800, H=900 mm, Piètement Select Color	945	17.8	0.45
338 30 00 11 1	Campus Café, Ø700, H=1100 mm, Piètement noir	860	16.7	0.42
338 98 00 11 1	Campus Café, Ø700, H=1100 mm, Piètement Select Color	960	16.7	0.42
339 30 00 11 1	Campus Café, 700x700, H=1100 mm, Piètement noir	860	15.9	0.42
339 98 00 11 1	Campus Café, 700x700, H=1100 mm, Piètement Select Color	960	15.9	0.42
340 30 00 11 1	Campus Café, 800x800, H=1100 mm, Piètement noir	870	17.8	0.45
340 98 00 11 1	Campus Café, 800x800, H=1100 mm, Piètement Select Color	970	17.8	0.45

CAMPUS CAFÉ, MÉLAMINE GRAPHITE

No.art.	Description	Prix	kg	m ³
329 30 00 11 3	Campus Café, Ø700, H=620 mm, Piétement noir	785	16.7	0.31
329 98 00 11 3	Campus Café, Ø700, H=620 mm, Piétement Select Color	885	16.7	0.31
330 30 00 11 3	Campus Café, 700x700, H=620 mm, Piétement noir	795	15.9	0.31
330 98 00 11 3	Campus Café, 700x700, H=620 mm, Piétement Select Color	895	15.9	0.31
331 30 00 11 3	Campus Café, 800x800, H=620 mm, Piétement noir	795	17.8	0.45
331 98 00 11 3	Campus Café, 800x800, H=620 mm, Piétement Select Color	895	17.8	0.45
332 30 00 11 3	Campus Café, Ø700, H=730 mm, Piétement noir	800	16.7	0.31
332 98 00 11 3	Campus Café, Ø700, H=730 mm, Piétement Select Color	900	16.7	0.31
333 30 00 11 3	Campus Café, 700x700, H=730 mm, Piétement noir	800	15.9	0.31
333 98 00 11 3	Campus Café, 700x700, H=730 mm, Piétement Select Color	900	15.9	0.31
334 30 00 11 3	Campus Café, 800x800, H=730 mm, Piétement noir	810	17.8	0.45
334 98 00 11 3	Campus Café, 800x800, H=730 mm, Piétement Select Color	910	17.8	0.45
335 30 00 11 3	Campus Café, Ø700, H=900 mm, Piétement noir	835	16.7	0.36
335 98 00 11 3	Campus Café, Ø700, H=900 mm, Piétement Select Color	935	16.7	0.36
336 30 00 11 3	Campus Café, 700x700, H=900 mm, Piétement noir	835	15.9	0.36
336 98 00 11 3	Campus Café, 700x700, H=900 mm, Piétement Select Color	935	15.9	0.36
337 30 00 11 3	Campus Café, 800x800, H=900 mm, Piétement noir	845	17.8	0.45
337 98 00 11 3	Campus Café, 800x800, H=900 mm, Piétement Select Color	945	17.8	0.45
338 30 00 11 3	Campus Café, Ø700, H=1100 mm, Piétement noir	860	16.7	0.42
338 98 00 11 3	Campus Café, Ø700, H=1100 mm, Piétement Select Color	960	16.7	0.42
339 30 00 11 3	Campus Café, 700x700, H=1100 mm, Piétement noir	860	15.9	0.42
339 98 00 11 3	Campus Café, 700x700, H=1100 mm, Piétement Select Color	960	15.9	0.42
340 30 00 11 3	Campus Café, 800x800, H=1100 mm, Piétement noir	870	17.8	0.45
340 98 00 11 3	Campus Café, 800x800, H=1100 mm, Piétement Select Color	970	17.8	0.45

OPTIONS CAMPUS CAFÉ

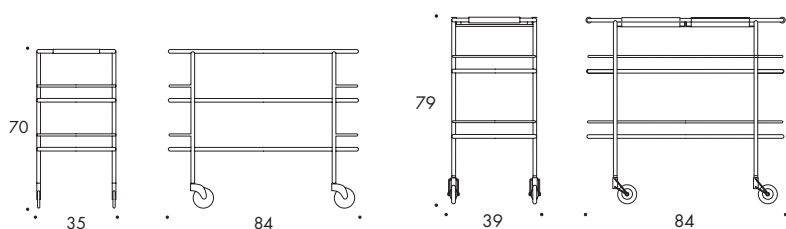
No.art.	Description	Prix
996 70 11 4	Plateau de table en Mélamine, Décor de bouleau, chant assortie	Sur devis
996 70 11 8	Plateau de table en stratifié haute pression, Formica Collection Colors, chant assortie si possible	Sur devis
996 70 12 00	Plateau de table en Forbo Linoleum, chant assortie	Sur devis
996 70 08 00	Plateau de table en placage bouleau, chant assortie	Sur devis
996 70 09 00	Plateau de table en placage en chêne, chant assortie	Sur devis
996 70 10 00	Plateau de table en placage en frêne, chant assortie	Sur devis

CARGO

Design Gunilla Allard 1999/2007



Piètement chromé ou laqué en tube d'acier Ø16 mm, Poignées revêtues de cuir, Cargo : avec étagères en stratifié (noir, blanc) ou en verre dépoli ou une combinaison des deux, Avec roulettes. Cargo Support : Étagères en stratifié (noir, blanc) ou en verre dépoli ou une combinaison des deux, Étagère supérieure 2 plateaux en acier inoxydable 290x323 mm ou 1 plateau 578x323 mm, Tapis de caoutchouc noir inclus. La surface de contact des roulettes est en polyuréthane.



CHARIOT CARGO

No.art.	Description	Prix	kg	m ³
341 40 00 00	Cargo avec 3 étagères en stratifié blanc, Piètement chromé	1665	17.5	0.25
341 98 00 00	Cargo avec 3 étagères en stratifié blanc, Piètement Select Color	1835	17.5	0.25
342 40 00 00	Cargo avec 3 étagères en verre dépoli, Piètement chromé	1485	17.5	0.25
342 98 00 00	Cargo avec 3 étagères en verre dépoli, Piètement Select Color	1635	17.5	0.25
343 40 00 00	Cargo avec 1 étagère en verre dépoli et 2 étagères en stratifié blanc, Piètement chromé	1615	17.5	0.25
343 98 00 00	Cargo avec 1 étagère en verre dépoli et 2 étagères en stratifié blanc, Piètement Select Color	1780	17.5	0.25
344 40 00 00	Cargo avec 3 étagères en stratifié noir, Piètement chromé	1665	17.5	0.25
344 98 00 00	Cargo avec 3 étagères en stratifié noir, Piètement Select Color	1835	17.5	0.25
346 40 00 00	Cargo avec 1 étagère en verre dépoli et 2 étagères en stratifié noir, Piètement chromé	1615	17.5	0.25
346 98 00 00	Cargo avec 1 étagère en verre dépoli et 2 étagères en stratifié noir, Piètement Select Color	1780	17.5	0.25

CHARIOT CARGO SUPPORT

No.art.	Description	Prix	kg	m ³
347 40 00 00	Cargo Support avec 2 étagères en stratifié blanc, Piètement chromé	2230	20.0	0.30
347 98 00 00	Cargo Support avec 2 étagères en stratifié blanc, Piètement Select Color	2455	20.0	0.30
348 40 00 00	Cargo Support avec 2 étagères en stratifié noir, Piètement chromé	2230	20.0	0.30
348 98 00 00	Cargo Support avec 2 étagères en stratifié noir, Piètement Select Color	2455	20.0	0.30
349 40 00 00	Cargo Support avec 2 étagères en verre dépoli, Piètement chromé	1940	20.0	0.30
349 98 00 00	Cargo Support avec 2 étagères en verre dépoli, Piètement Select Color	2135	20.0	0.30
350 00 00 00	Accessoires de Cargo Support, Plateau en acier inoxydable, tapis en caoutchouc inclus, 290x323 mm, Prix à l'unité	100	20.0	0.30
351 00 00 00	Accessoires de Cargo Support, Plateau en acier inoxydable, tapis en caoutchouc inclus, 578x323 mm, Prix à l'unité	200	20.0	0.30



Piètement chromé ou laqué en tube d'acier Ø16 mm, Étagères en stratifié (noir, blanc) ou en verre dépoli ou une combinaison des deux, Avec roulettes

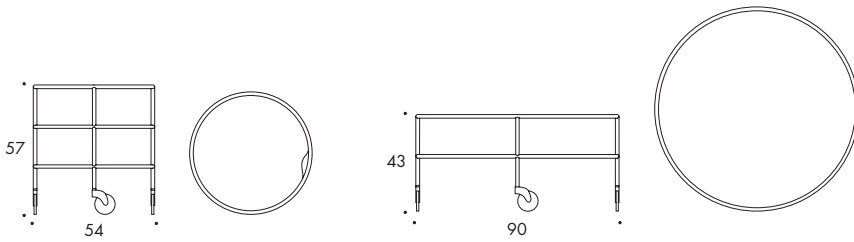


TABLE CHICAGO, Ø540

No.art.	Description	Prix	kg	m ³
353 40 00 00	Table Chicago Ø540 mm avec 3 étagères en stratifié blanc, Piètement chromé	1110	13.8	0.18
353 98 00 00	Table Chicago Ø540 mm avec 3 étagères en stratifié blanc, Piètement Select Color	1210	13.8	0.18
354 40 00 00	Table Chicago Ø540 mm avec 3 étagères en stratifié noir, Piètement chromé	1110	13.8	0.18
354 98 00 00	Table Chicago Ø540 mm avec 3 étagères en stratifié noir, Piètement Select Color	1210	13.8	0.18
355 40 00 00	Table Chicago Ø540 mm avec 3 étagères en verre dépoli, Piètement chromé	935	13.8	0.18
355 98 00 00	Table Chicago Ø540 mm avec 3 étagères en verre dépoli, Piètement Select Color	1030	13.8	0.18
359 40 00 00	Table Chicago Ø540 mm avec 1 étagère en verre dépoli et 2 étagères en stratifié blanc, Piètement chromé	995	13.8	0.18
359 98 00 00	Table Chicago Ø540 mm avec 1 étagère en verre dépoli et 2 étagères en stratifié blanc, Piètement Select Color	1090	13.8	0.18
360 40 00 00	Table Chicago Ø540 mm avec 1 étagère en verre dépoli et 2 étagères en stratifié noir, Piètement chromé	995	13.8	0.18
360 98 00 00	Table Chicago Ø540 mm avec 1 étagère en verre dépoli et 2 étagères en stratifié noir, Piètement Select Color	1090	13.8	0.18

TABLE CHICAGO, Ø900

No.art.	Description	Prix	kg	m ³
362 40 00 00	Table Chicago Ø900 mm avec 2 étagères en stratifié blanc, Piètement chromé	1250	20.0	0.42
362 98 00 00	Table Chicago Ø900 mm avec 2 étagères en stratifié blanc, Piètement Select Color	1380	20.0	0.42
363 40 00 00	Table Chicago Ø900 mm avec 2 étagères en stratifié noir, Piètement chromé	1250	20.0	0.42
363 98 00 00	Table Chicago Ø900 mm avec 2 étagères en stratifié noir, Piètement Select Color	1380	20.0	0.42
364 40 00 00	Table Chicago Ø900 mm avec 2 étagères en verre dépoli, Piètement chromé	1075	20.0	0.42
364 98 00 00	Table Chicago Ø900 mm avec 2 étagères en verre dépoli, Piètement Select Color	1185	20.0	0.42
366 40 00 00	Table Chicago Ø900 mm avec 1 étagère en verre dépoli et 1 étagère en stratifié blanc, Piètement chromé	1215	20.0	0.42
366 98 00 00	Table Chicago Ø900 mm avec 1 étagère en verre dépoli et 1 étagère en stratifié blanc, Piètement Select Color	1335	20.0	0.42
367 40 00 00	Table Chicago Ø900 mm avec 1 étagère en verre dépoli et 1 étagère en stratifié noir, Piètement chromé	1215	20.0	0.42
367 98 00 00	Table Chicago Ø900 mm avec 1 étagère en verre dépoli et 1 étagère en stratifié noir, Piètement Select Color	1335	20.0	0.42



Piètement en acier laqué ou chromé, Plateau de table en stratifié compact blanc épaisseur 12 mm, avec chants noirs ou plateau de table épaisseur 16 mm avec placage et chant en chêne.

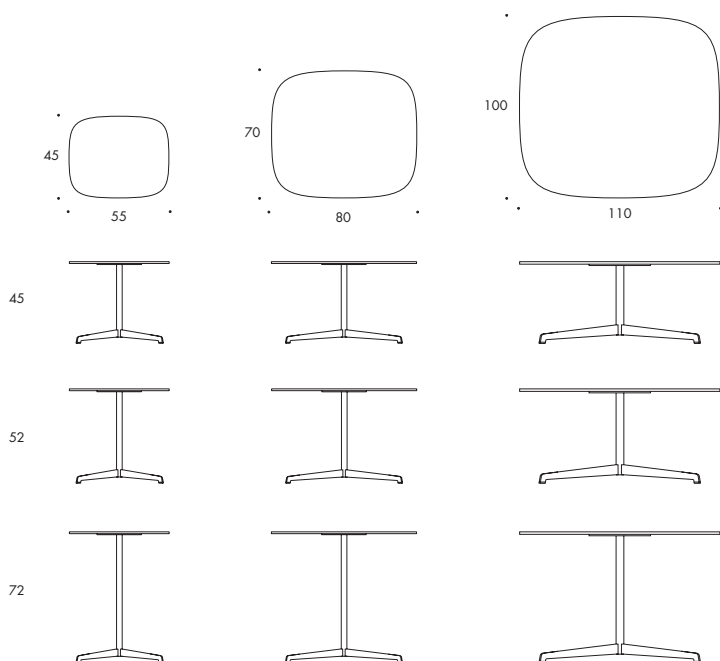


TABLE COOPER, HPL, H=450

No.art.	Description	Prix	kg	m ³
368 40 00 11 7	Table Cooper, Stratifié compact blanc 550x450, H=450, Piètement chromé	600	9.9	0.17
368 98 00 11 7	Table Cooper, Stratifié compact blanc 550x450, H=450, Piètement Select Color	700	9.9	0.17
369 40 00 11 7	Table Cooper, Stratifié compact blanc 800x700, H=450, Piètement chromé	780	14.6	0.38
369 98 00 11 7	Table Cooper, Stratifié compact blanc 800x700, H=450, Piètement Select Color	880	14.6	0.38
370 40 00 11 7	Table Cooper, Stratifié compact blanc 1000x1100, H=450, Piètement chromé	1405	30.6	0.70
370 98 00 11 7	Table Cooper, Stratifié compact blanc 1000x1100, H=450, Piètement Select Color	1505	30.6	0.70

TABLE COOPER, HPL, H=520

No.art.	Description	Prix	kg	m ³
371 40 00 11 7	Table Cooper, Stratifié compact blanc 550x450, H=520, Piètement chromé	600	9.9	0.17
371 98 00 11 7	Table Cooper, Stratifié compact blanc 550x450, H=520, Piètement Select Color	700	9.9	0.17
372 40 00 11 7	Table Cooper, Stratifié compact blanc 800x700, H=520, Piètement chromé	780	14.6	0.38
372 98 00 11 7	Table Cooper, Stratifié compact blanc 800x700, H=520, Piètement Select Color	880	14.6	0.38
373 40 00 11 7	Table Cooper, Stratifié compact blanc 1000x1100, H=520, Piètement chromé	1405	30.6	0.70
373 98 00 11 7	Table Cooper, Stratifié compact blanc 1000x1100, H=520, Piètement Select Color	1505	30.6	0.70

TABLE COOPER, HPL, H=720

No.art.	Description	Prix	kg	m ³
374 40 00 11 7	Table Cooper, Stratifié compact blanc 550x450, H=720, Piétement chromé	630	10.8	0.21
374 98 00 11 7	Table Cooper, Stratifié compact blanc 550x450, H=720, Piétement Select Color	730	10.8	0.21
375 40 00 11 7	Table Cooper, Stratifié compact blanc 800x700, H=720, Piétement chromé	815	15.6	0.51
375 98 00 11 7	Table Cooper, Stratifié compact blanc 800x700, H=720, Piétement Select Color	915	15.6	0.51
376 40 00 11 7	Table Cooper, Stratifié compact blanc 1000x1100, H=720, Piétement chromé	1420	31.8	0.90
376 98 00 11 7	Table Cooper, Stratifié compact blanc 1000x1100, H=720, Piétement Select Color	1520	31.8	0.90

TABLE COOPER, PLACAGE EN CHÊNE, H=450

No.art.	Description	Prix	kg	m ³
376 40 00 09	Table Cooper, Placage en chêne 550x450, H=450, Piétement chromé	845	9.5	0.17
376 98 00 09	Table Cooper, Placage en chêne 550x450, H=450, Piétement Select Color	940	9.5	0.17
377 40 00 09	Table Cooper, Placage en chêne 800x700, H=450, Piétement chromé	960	14.2	0.38
377 98 00 09	Table Cooper, Placage en chêne 800x700, H=450, Piétement Select Color	1060	14.2	0.38
378 40 00 09	Table Cooper, Placage en chêne 1000x1100, H=450, Piétement chromé	1285	26.2	0.70
378 98 00 09	Table Cooper, Placage en chêne 1000x1100, H=450, Piétement Select Color	1385	26.2	0.70

TABLE COOPER, PLACAGE EN CHÊNE, H=520

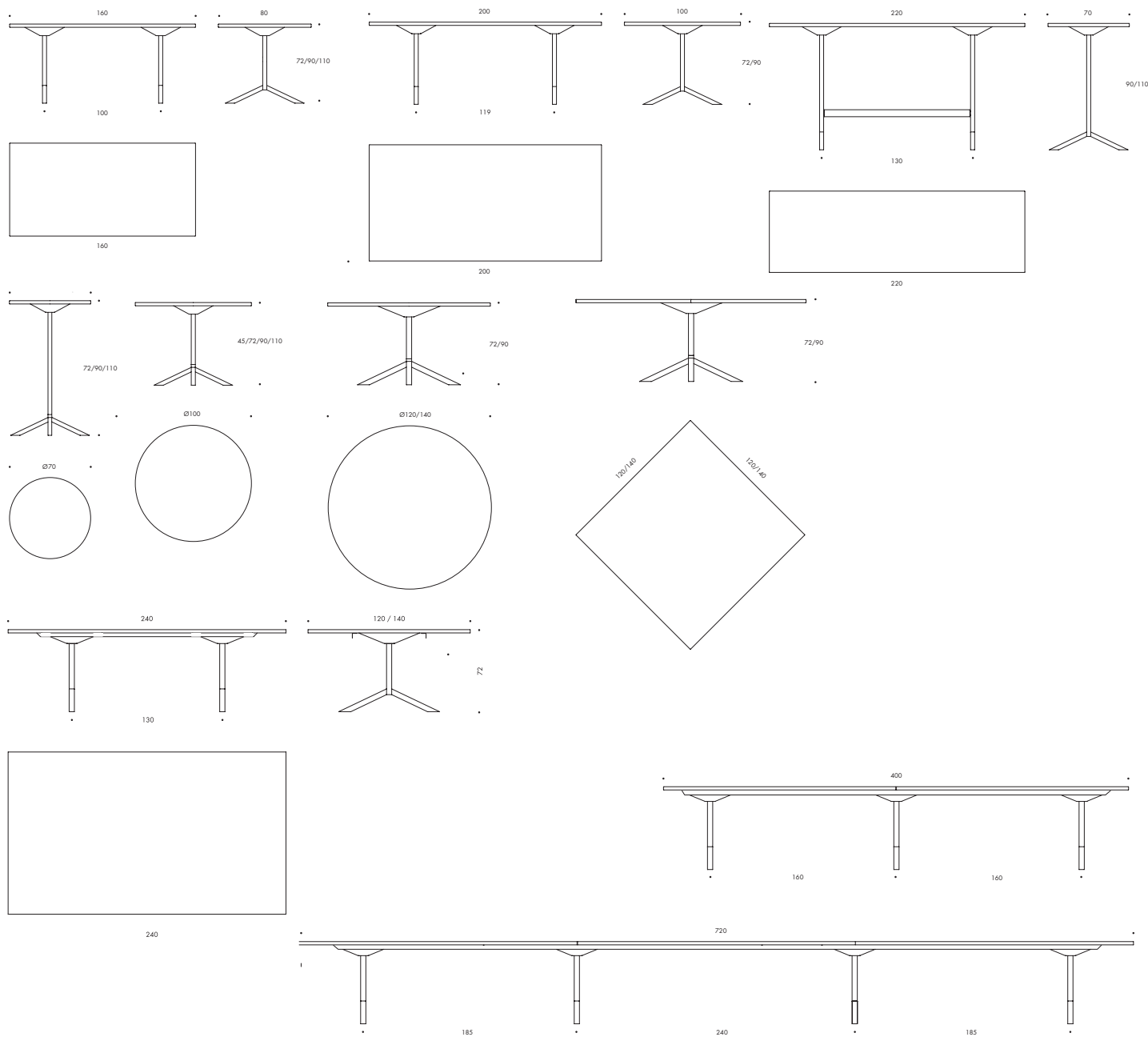
No.art.	Description	Prix	kg	m ³
379 40 00 09	Table Cooper, Placage en chêne 550x450, H=520, Piétement chromé	845	9.5	0.17
379 98 00 09	Table Cooper, Placage en chêne 550x450, H=520, Piétement Select Color	940	9.5	0.17
380 40 00 09	Table Cooper, Placage en chêne 800x700, H=520, Piétement chromé	960	14.2	0.38
380 98 00 09	Table Cooper, Placage en chêne 800x700, H=520, Piétement Select Color	1060	14.2	0.38
381 40 00 09	Table Cooper, Placage en chêne 1000x1100, H=520, Piétement chromé	1285	26.2	0.70
381 98 00 09	Table Cooper, Placage en chêne 1000x1100, H=520, Piétement Select Color	1385	26.2	0.70

TABLE COOPER, PLACAGE EN CHÊNE, H=720

No.art.	Description	Prix	kg	m ³
382 40 00 09	Table Cooper, Placage en chêne 550x450, H=720, Piétement chromé	875	10.4	0.21
382 98 00 09	Table Cooper, Placage en chêne 550x450, H=720, Piétement Select Color	975	10.4	0.21
383 40 00 09	Table Cooper, Placage en chêne 800x700, H=720, Piétement chromé	990	15.2	0.51
383 98 00 09	Table Cooper, Placage en chêne 800x700, H=720, Piétement Select Color	1090	15.2	0.51
384 40 00 09	Table Cooper, Placage en chêne 1000x1100, H=720, Piétement chromé	1310	27.4	0.90
384 98 00 09	Table Cooper, Placage en chêne 1000x1100, H=720, Piétement Select Color	1410	27.4	0.90



Piètement en aluminium moulé par pression poli ou laque texturé avec patins réglables, Plateau de table en placage frêne ou Mélamine blanc/gris sur panneau fibre de bois épaisseur 28 mm, Chants assortis, Passage de câbles possible dans le pilier.



FUNK LARGE, RECTANGULAIRES, PLACAGE EN FRÊNE, H730

No.art.	Description	Prix	kg	m ³
356 10 00 09	Table Funk, H=730, Plateau de table en placage frêne L=2400, B=1200, Piétement blanc	3540	88.0	1.15
356 30 00 09	Table Funk, H=730, Plateau de table en placage frêne L=2400, B=1200, Piétement noir	3540	88.0	1.15
356 60 00 09	Table Funk, H=730, Plateau de table en placage frêne L=2400, B=1200, Piétement en aluminium poli	3890	88.0	1.15
356 98 00 09	Table Funk, H=730, Plateau de table en placage frêne L=2400, B=1200, Piétement Select Color	3635	88.0	1.15
358 10 00 09	Table Funk, H=730, Plateau de table en placage frêne L=2400, B=1400, Piétement blanc	4220	97.0	1.21
358 30 00 09	Table Funk, H=730, Plateau de table en placage frêne L=2400, B=1400, Piétement noir	4220	97.0	1.21
358 60 00 09	Table Funk, H=730, Plateau de table en placage frêne L=2400, B=1400, Piétement en aluminium poli	4640	97.0	1.21
358 98 00 09	Table Funk, H=730, Plateau de table en placage frêne L=2400, B=1400, Piétement Select Color	4320	97.0	1.21
361 10 00 09	Table Funk, H=730, Plateau de table en placage frêne L=4000, (2x2000), B=1000, Piétement blanc	5805	104.0	0.99
361 30 00 09	Table Funk, H=730, Plateau de table en placage frêne L=4000, (2x2000), B=1000, Piétement noir	5805	104.0	0.99
361 60 00 09	Table Funk, H=730, Plateau de table en placage frêne L=4000, (2x2000), B=1000, Piétement en aluminium poli	6385	104.0	0.99
361 98 00 09	Table Funk, H=730, Plateau de table en placage frêne L=4000, (2x2000), B=1000, Piétement Select Color	5905	104.0	0.99
365 10 00 09	Table Funk, H=730, Plateau de table en placage frêne L=6000, (3x2000), B=1000, Piétement blanc	8570	112.0	2.24
365 30 00 09	Table Funk, H=730, Plateau de table en placage frêne L=6000, (3x2000), B=1000, Piétement noir	8570	112.0	2.24
365 60 00 09	Table Funk, H=730, Plateau de table en placage frêne L=6000, (3x2000), B=1000, Piétement en aluminium poli	9425	112.0	2.24
365 98 00 09	Table Funk, H=730, Plateau de table en placage frêne L=6000, (3x2000), B=1000, Piétement Select Color	8670	112.0	2.24
385 10 00 09	Table Funk, H=730, Plateau de table en placage frêne L=4800, (2x2400), B=1200, Piétement blanc	6695	160.0	1.82
385 30 00 09	Table Funk, H=730, Plateau de table en placage frêne L=4800, (2x2400), B=1200, Piétement noir	6695	160.0	1.82
385 60 00 09	Table Funk, H=730, Plateau de table en placage frêne L=4800, (2x2400), B=1200, Piétement en aluminium poli	7365	160.0	1.82
385 98 00 09	Table Funk, H=730, Plateau de table en placage frêne L=4800, (2x2400), B=1200, Piétement Select Color	6795	160.0	1.82
386 10 00 09	Table Funk, H=730, Plateau de table en placage frêne L=7200, (3x2400), B=1200, Piétement blanc	9855	176.0	2.73
386 30 00 09	Table Funk, H=730, Plateau de table en placage frêne L=7200, (3x2400), B=1200, Piétement noir	9855	176.0	2.73
386 60 00 09	Table Funk, H=730, Plateau de table en placage frêne L=7200, (3x2400), B=1200, Piétement en aluminium poli	10840	176.0	2.73
386 98 00 09	Table Funk, H=730, Plateau de table en placage frêne L=7200, (3x2400), B=1200, Piétement Select Color	9955	176.0	2.73
387 10 00 09	Table Funk, H=730, Plateau de table en placage frêne L=4800, (2x2400), B=1400, Piétement blanc	8065	178.0	1.93
387 30 00 09	Table Funk, H=730, Plateau de table en placage frêne L=4800, (2x2400), B=1400, Piétement noir	8065	178.0	1.93
387 60 00 09	Table Funk, H=730, Plateau de table en placage frêne L=4800, (2x2400), B=1400, Piétement en aluminium poli	8870	178.0	1.93
387 98 00 09	Table Funk, H=730, Plateau de table en placage frêne L=4800, (2x2400), B=1400, Piétement Select Color	8165	178.0	1.93
388 10 00 09	Table Funk, H=730, Plateau de table en placage frêne L=7200, (3x2400), B=1400, Piétement blanc	11905	194.0	2.89
388 30 00 09	Table Funk, H=730, Plateau de table en placage frêne L=7200, (3x2400), B=1400, Piétement noir	11905	194.0	2.89
388 60 00 09	Table Funk, H=730, Plateau de table en placage frêne L=7200, (3x2400), B=1400, Piétement en aluminium poli	13095	194.0	2.89
388 98 00 09	Table Funk, H=730, Plateau de table en placage frêne L=7200, (3x2400), B=1400, Piétement Select Color	12005	194.0	2.89

FUNK SMALL, RONDE, PLACAGE EN FRÊNE, H450

No.art.	Description	Prix	kg	m ³
389 10 00 09	Table Funk, H=450, Plateau de table en placage frêne Ø 700 mm, Piétement blanc	1330	22.0	0.39
389 30 00 09	Table Funk, H=450, Plateau de table en placage frêne Ø 700 mm, Piétement noir	1330	22.0	0.39
389 60 00 09	Table Funk, H=450, Plateau de table en placage frêne Ø 700 mm, Piétement en aluminium poli	1465	22.0	0.39
389 98 00 09	Table Funk, H=450, Plateau de table en placage frêne Ø 700 mm, Piétement Select Color	1430	22.0	0.39

FUNK SMALL, RONDE, PLACAGE EN FRÊNE, H730

No.art.	Description	Prix	kg	m ³
390 10 00 09	Table Funk, H=730, Plateau de table en placage frêne Ø 700 mm, Piétement blanc	1330	22.0	0.39
390 30 00 09	Table Funk, H=730, Plateau de table en placage frêne Ø 700 mm, Piétement noir	1330	22.0	0.39
390 60 00 09	Table Funk, H=730, Plateau de table en placage frêne Ø 700 mm, Piétement en aluminium poli	1465	22.0	0.39
390 98 00 09	Table Funk, H=730, Plateau de table en placage frêne Ø 700 mm, Piétement Select Color	1430	22.0	0.39
391 10 00 09	Table Funk, H=730, Plateau de table en placage frêne Ø 1000 mm, Piétement blanc	1645	29.0	0.31
391 30 00 09	Table Funk, H=730, Plateau de table en placage frêne Ø 1000 mm, Piétement noir	1645	29.0	0.31
391 60 00 09	Table Funk, H=730, Plateau de table en placage frêne Ø 1000 mm, Piétement en aluminium poli	1805	29.0	0.31
391 98 00 09	Table Funk, H=730, Plateau de table en placage frêne Ø 1000 mm, Piétement Select Color	1740	29.0	0.31
392 10 00 09	Table Funk, H=730, Plateau de table en placage frêne Ø 1200 mm, Piétement blanc, (laqué avec effet structurant seulement)	2460	50.0	0.71
392 30 00 09	Table Funk, H=730, Plateau de table en placage frêne Ø 1200 mm, Piétement noir, (laqué avec effet structurant seulement)	2460	50.0	0.71
392 60 00 09	Table Funk, H=730, Plateau de table en placage frêne Ø 1200 mm, Piétement en aluminium poli	2705	50.0	0.71
392 98 00 09	Table Funk, H=730, Plateau de table en placage frêne Ø 1200 mm, Piétement Select Color	2560	50.0	0.71
393 10 00 09	Table Funk, H=730, Plateau de table en placage frêne Ø 1400 mm, Piétement blanc, (laqué avec effet structurant seulement)	2745	58.0	0.83
393 30 00 09	Table Funk, H=730, Plateau de table en placage frêne Ø 1400 mm, Piétement noir, (laqué avec effet structurant seulement)	2745	58.0	0.83
393 60 00 09	Table Funk, H=730, Plateau de table en placage frêne Ø 1400 mm, Piétement en aluminium poli	3020	58.0	0.83
393 98 00 09	Table Funk, H=730, Plateau de table en placage frêne Ø 1400 mm, Piétement Select Color	2845	58.0	0.83

FUNK SMALL, RONDE, PLACAGE EN FRÊNE, H900

No.art.	Description	Prix	kg	m ³
394 10 00 09	Table Funk, H=900, Plateau de table en placage frêne Ø 700 mm, Piétement blanc	1330	22.0	0.39
394 30 00 09	Table Funk, H=900, Plateau de table en placage frêne Ø 700 mm, Piétement noir	1330	22.0	0.39
394 60 00 09	Table Funk, H=900, Plateau de table en placage frêne Ø 700 mm, Piétement en aluminium poli	1465	22.0	0.39
394 98 00 09	Table Funk, H=900, Plateau de table en placage frêne Ø 700 mm, Piétement Select Color	1430	22.0	0.39
395 10 00 09	Table Funk, H=900, Plateau de table en placage frêne Ø 1000 mm, Piétement blanc	1645	29.0	0.31
395 30 00 09	Table Funk, H=900, Plateau de table en placage frêne Ø 1000 mm, Piétement noir	1645	29.0	0.31
395 60 00 09	Table Funk, H=900, Plateau de table en placage frêne Ø 1000 mm, Piétement en aluminium poli	1805	29.0	0.31
395 98 00 09	Table Funk, H=900, Plateau de table en placage frêne Ø 1000 mm, Piétement Select Color	1740	29.0	0.31
396 10 00 09	Table Funk, H=900, Plateau de table en placage frêne Ø 1200 mm, Piétement blanc, (laqué avec effet structurant seulement)	2460	50.0	0.71
396 30 00 09	Table Funk, H=900, Plateau de table en placage frêne Ø 1200 mm, Piétement noir, (laqué avec effet structurant seulement)	2460	50.0	0.71
396 60 00 09	Table Funk, H=900, Plateau de table en placage frêne Ø 1200 mm, Piétement en aluminium poli	2705	50.0	0.71
396 98 00 09	Table Funk, H=900, Plateau de table en placage frêne Ø 1200 mm, Piétement Select Color	2785	50.0	0.71
397 10 00 09	Table Funk, H=900, Plateau de table en placage frêne Ø 1400 mm, Piétement blanc, (laqué avec effet structurant seulement)	2745	58.0	0.83
397 30 00 09	Table Funk, H=900, Plateau de table en placage frêne Ø 1400 mm, Piétement noir, (laqué avec effet structurant seulement)	2745	58.0	0.83
397 60 00 09	Table Funk, H=900, Plateau de table en placage frêne Ø 1400 mm, Piétement en aluminium poli	3020	58.0	0.83
397 98 00 09	Table Funk, H=900, Plateau de table en placage frêne Ø 1400 mm, Piétement Select Color	2845	58.0	0.83

FUNK SMALL, RONDE, PLACAGE EN FRÊNE, H1100

No.art.	Description	Prix	kg	m ³
398 10 00 09	Table Funk, H=1100, Plateau de table en placage frêne Ø 700 mm, Piétement blanc	1330	22.0	0.39
398 30 00 09	Table Funk, H=1100, Plateau de table en placage frêne Ø 700 mm, Piétement noir	1330	22.0	0.39
398 60 00 09	Table Funk, H=1100, Plateau de table en placage frêne Ø 700 mm, Piétement en aluminium poli	1465	22.0	0.39
398 98 00 09	Table Funk, H=1100, Plateau de table en placage frêne Ø 700 mm, Piétement Select Color	1430	22.0	0.39
399 10 00 09	Table Funk, H=1100, Plateau de table en placage frêne Ø 1000 mm, Piétement blanc	1645	29.0	0.31
399 30 00 09	Table Funk, H=1100, Plateau de table en placage frêne Ø 1000 mm, Piétement noir	1645	29.0	0.31
399 60 00 09	Table Funk, H=1100, Plateau de table en placage frêne Ø 1000 mm, Piétement en aluminium poli	1805	29.0	0.31
399 98 00 09	Table Funk, H=1100, Plateau de table en placage frêne Ø 1000 mm, Piétement Select Color	1740	29.0	0.31

FUNK SMALL, CARRÉE, PLACAGE EN FRÊNE, H730

No.art.	Description	Prix	kg	m ³
400 10 00 09	Table Funk, H=730, Plateau de table en placage frêne L=1200, B=1200, Piétement blanc, (laqué avec effet structurant seulement)	2460	56.0	0.71
400 30 00 09	Table Funk, H=730, Plateau de table en placage frêne L=1200, B=1200, Piétement noir, (laqué avec effet structurant seulement)	2460	56.0	0.71
400 60 00 09	Table Funk, H=730, Plateau de table en placage frêne L=1200, B=1200, Piétement en aluminium poli	2705	56.0	0.71
400 98 00 09	Table Funk, H=730, Plateau de table en placage frêne L=1200, B=1200, Select Color	2560	56.0	0.71
401 10 00 09	Table Funk, H=730, Plateau de table en placage frêne L=1400, B=1400, Piétement blanc, (laqué avec effet structurant seulement)	2745	66.0	0.83
401 30 00 09	Table Funk, H=730, Plateau de table en placage frêne L=1400, B=1400, Piétement noir, (laqué avec effet structurant seulement)	2745	66.0	0.83
401 60 00 09	Table Funk, H=730, Plateau de table en placage frêne L=1400, B=1400, Piétement en aluminium poli	3020	66.0	0.83
401 98 00 09	Table Funk, H=730, Plateau de table en placage frêne L=1400, B=1400, Select Color	2845	66.0	0.83

FUNK SMALL, RECTANGULAIRES, PLACAGE EN FRÊNE, H730

No.art.	Description	Prix	kg	m ³
402 10 00 09	Table Funk, H=730, Plateau de table en placage frêne L=1600, B=800, Piétement blanc	2220	40.0	0.44
402 30 00 09	Table Funk, H=730, Plateau de table en placage frêne L=1600, B=800, Piétement noir	2220	40.0	0.44
402 60 00 09	Table Funk, H=730, Plateau de table en placage frêne L=1600, B=800, Piétement en aluminium poli	2445	40.0	0.44
402 98 00 09	Table Funk, H=730, Plateau de table en placage frêne L=1600, B=800, Piétement Select Color	2320	40.0	0.44
403 10 00 09	Table Funk, H=730, Plateau de table en placage frêne L=2000, B=1000, Piétement blanc	3045	56.0	0.67
403 30 00 09	Table Funk, H=730, Plateau de table en placage frêne L=2000, B=1000, Piétement noir	3045	56.0	0.67
403 60 00 09	Table Funk, H=730, Plateau de table en placage frêne L=2000, B=1000, Piétement en aluminium poli	3350	56.0	0.67
403 98 00 09	Table Funk, H=730, Plateau de table en placage frêne L=2000, B=1000, Piétement Select Color	3145	56.0	0.67

FUNK SMALL, CARRÉE, PLACAGE EN FRÊNE, H900

No.art.	Description	Prix	kg	m ³
404 10 00 09	Table Funk, H=900, Plateau de table en placage frêne L=1200, B=1200, Piétement blanc, (laqué avec effet structurant seulement)	2460	56.0	0.71
404 30 00 09	Table Funk, H=900, Plateau de table en placage frêne L=1200, B=1200, Piétement noir, (laqué avec effet structurant seulement)	2460	56.0	0.71
404 60 00 09	Table Funk, H=900, Plateau de table en placage frêne L=1200, B=1200, Piétement en aluminium poli	2705	56.0	0.71
404 98 00 09	Table Funk, H=900, Plateau de table en placage frêne L=1200, B=1200, Piétement Select Color	2560	56.0	0.71
405 10 00 09	Table Funk, H=900, Plateau de table en placage frêne L=1400, B=1400, Piétement blanc, (laqué avec effet structurant seulement)	2745	66.0	0.83
405 30 00 09	Table Funk, H=900, Plateau de table en placage frêne L=1400, B=1400, Piétement noir, (laqué avec effet structurant seulement)	2745	66.0	0.83
405 60 00 09	Table Funk, H=900, Plateau de table en placage frêne L=1400, B=1400, Piétement en aluminium poli	3020	66.0	0.83
405 98 00 09	Table Funk, H=900, Plateau de table en placage frêne L=1400, B=1400, Piétement Select Color	2845	66.0	0.83

FUNK SMALL, RECTANGULAIRES, PLACAGE EN FRÊNE, H900

No.art.	Description	Prix	kg	m ³
406 10 00 09	Table Funk, H=900, Plateau de table en placage frêne L=1600, B=800, Piétement blanc	2220	40.0	0.44
406 30 00 09	Table Funk, H=900, Plateau de table en placage frêne L=1600, B=800, Piétement noir	2220	40.0	0.44
406 60 00 09	Table Funk, H=900, Plateau de table en placage frêne L=1600, B=800, Piétement en aluminium poli	2445	40.0	0.44
406 98 00 09	Table Funk, H=900, Plateau de table en placage frêne L=1600, B=800, Piétement Select Color	2320	40.0	0.44
407 10 00 09	Table Funk, H=900, Plateau de table en placage frêne L=2000, B=1000, Piétement blanc	3045	56.0	0.67
407 30 00 09	Table Funk, H=900, Plateau de table en placage frêne L=2000, B=1000, Piétement noir	3045	56.0	0.67
407 60 00 09	Table Funk, H=900, Plateau de table en placage frêne L=2000, B=1000, Piétement en aluminium poli	3350	56.0	0.67
407 98 00 09	Table Funk, H=900, Plateau de table en placage frêne L=2000, B=1000, Piétement Select Color	3145	56.0	0.67
408 10 00 09	Table Funk, H=900, Plateau de table en placage frêne L=2200, B=700, Piétement blanc	2855	53.0	0.83
408 30 00 09	Table Funk, H=900, Plateau de table en placage frêne L=2200, B=700, Piétement noir	2855	53.0	0.83
408 60 00 09	Table Funk, H=900, Plateau de table en placage frêne L=2200, B=700, Piétement en aluminium poli	3140	53.0	0.83
408 98 00 09	Table Funk, H=900, Plateau de table en placage frêne L=2200, B=700, Piétement Select Color	2955	53.0	0.83

FUNK SMALL, RECTANGULAIRES, PLACAGE EN FRÊNE, H1100

No.art.	Description	Prix	kg	m ³
409 10 00 09	Table Funk, H=1100, Plateau de table en placage frêne L=1600, B=800, Piétement blanc	2220	40.0	0.44
409 30 00 09	Table Funk, H=1100, Plateau de table en placage frêne L=1600, B=800, Piétement noir	2220	40.0	0.44
409 60 00 09	Table Funk, H=1100, Plateau de table en placage frêne L=1600, B=800, Piétement en aluminium poli	2445	40.0	0.44
409 98 00 09	Table Funk, H=1100, Plateau de table en placage frêne L=1600, B=800, Piétement Select Color	2320	40.0	0.44
410 10 00 09	Table Funk, H=1100, Plateau de table en placage frêne L=2200, B=700, Piétement blanc	2855	53.0	0.83
410 30 00 09	Table Funk, H=1100, Plateau de table en placage frêne L=2200, B=700, Piétement noir	2855	53.0	0.83
410 60 00 09	Table Funk, H=1100, Plateau de table en placage frêne L=2200, B=700, Piétement en aluminium poli	3140	53.0	0.83
410 98 00 09	Table Funk, H=1100, Plateau de table en placage frêne L=2200, B=700, Piétement Select Color	2955	53.0	0.83

FUNK LARGE, MÉLAMINE BLANC-GRIS, H730

No.art.	Description	Prix	kg	m ³
356 10 00 11 1	Table Funk, H=730, Plateau de table en mélamine Gris-blanche L=2400, B=1200, Piétement blanc	2565	88.0	1.15
356 30 00 11 1	Table Funk, H=730, Plateau de table en mélamine Gris-blanche L=2400, B=1200, Piétement noir	2565	88.0	1.15
356 60 00 11 1	Table Funk, H=730, Plateau de table en mélamine Gris-blanche L=2400, B=1200, Piétement en aluminium poli	2825	88.0	1.15
356 98 00 11 1	Table Funk, H=730, Plateau de table en mélamine Gris-blanche L=2400, B=1200, Piétement Select Color	2665	88.0	1.15
358 10 00 11 1	Table Funk, H=730, Plateau de table en mélamine Gris-blanche L=2400, B=1400, Piétement blanc	2910	97.0	1.21
358 30 00 11 1	Table Funk, H=730, Plateau de table en mélamine Gris-blanche L=2400, B=1400, Piétement noir	2910	97.0	1.21
358 60 00 11 1	Table Funk, H=730, Plateau de table en mélamine Gris-blanche L=2400, B=1400, Piétement en aluminium poli	3200	97.0	1.21
358 98 00 11 1	Table Funk, H=730, Plateau de table en mélamine Gris-blanche L=2400, B=1400, Piétement Select Color	3010	97.0	1.21
361 10 00 11 1	Table Funk, H=730, Plateau de table en mélamine Gris-blanche L=4000, (2x2000), B=1000, Piétement blanc	4200	104.0	0.99
361 30 00 11 1	Table Funk, H=730, Plateau de table en mélamine Gris-blanche L=4000, (2x2000), B=1000, Piétement noir	4200	104.0	0.99
361 60 00 11 1	Table Funk, H=730, Plateau de table en mélamine Gris-blanche L=4000, (2x2000), B=1000, Piétement en aluminium poli	4620	104.0	0.99
361 98 00 11 1	Table Funk, H=730, Plateau de table en mélamine Gris-blanche L=4000, (2x2000), B=1000, Piétement Select Color	4300	104.0	0.99
365 10 00 11 1	Table Funk, H=730, Plateau de table en mélamine Gris-blanche L=6000, (3x2000), B=1000, Piétement blanc	6160	112.0	2.24
365 30 00 11 1	Table Funk, H=730, Plateau de table en mélamine Gris-blanche L=6000, (3x2000), B=1000, Piétement noir	6160	112.0	2.24
365 60 00 11 1	Table Funk, H=730, Plateau de table en mélamine Gris-blanche L=6000, (3x2000), B=1000, Piétement en aluminium poli	6775	112.0	2.24
365 98 00 11 1	Table Funk, H=730, Plateau de table en mélamine Gris-blanche L=6000, (3x2000), B=1000, Piétement Select Color	6260	112.0	2.24
385 10 00 11 1	Table Funk, H=730, Plateau de table en mélamine Gris-blanche L=4800, (2x2400), B=1200, Piétement blanc	4755	160.0	1.82
385 30 00 11 1	Table Funk, H=730, Plateau de table en mélamine Gris-blanche L=4800, (2x2400), B=1200, Piétement noir	4755	160.0	1.82
385 60 00 11 1	Table Funk, H=730, Plateau de table en mélamine Gris-blanche L=4800, (2x2400), B=1200, Piétement en aluminium poli	5230	160.0	1.82
385 98 00 11 1	Table Funk, H=730, Plateau de table en mélamine Gris-blanche L=4800, (2x2400), B=1200, Piétement Select Color	4855	160.0	1.82
386 10 00 11 1	Table Funk, H=730, Plateau de table en mélamine Gris-blanche L=7200, (3x2400), B=1200, Piétement blanc	6940	176.0	2.73
386 30 00 11 1	Table Funk, H=730, Plateau de table en mélamine Gris-blanche L=7200, (3x2400), B=1200, Piétement noir	6940	176.0	2.73
386 60 00 11 1	Table Funk, H=730, Plateau de table en mélamine Gris-blanche L=7200, (3x2400), B=1200, Piétement en aluminium poli	7635	176.0	2.73
386 98 00 11 1	Table Funk, H=730, Plateau de table en mélamine Gris-blanche L=7200, (3x2400), B=1200, Piétement Select Color	7040	176.0	2.73
387 10 00 11 1	Table Funk, H=730, Plateau de table en mélamine Gris-blanche L=4800, (2x2400), B=1400, Piétement blanc	5440	178.0	1.93
387 30 00 11 1	Table Funk, H=730, Plateau de table en mélamine Gris-blanche L=4800, (2x2400), B=1400, Piétement noir	5440	178.0	1.93
387 60 00 11 1	Table Funk, H=730, Plateau de table en mélamine Gris-blanche L=4800, (2x2400), B=1400, Piétement en aluminium poli	5980	178.0	1.93
387 98 00 11 1	Table Funk, H=730, Plateau de table en mélamine Gris-blanche L=4800, (2x2400), B=1400, Piétement Select Color	5540	178.0	1.93
388 10 00 11 1	Table Funk, H=730, Plateau de table en mélamine Gris-blanche L=7200, (3x2400), B=1400, Piétement blanc	7970	194.0	2.89
388 30 00 11 1	Table Funk, H=730, Plateau de table en mélamine Gris-blanche L=7200, (3x2400), B=1400, Piétement noir	7970	194.0	2.89
388 60 00 11 1	Table Funk, H=730, Plateau de table en mélamine Gris-blanche L=7200, (3x2400), B=1400, Piétement en aluminium poli	8765	194.0	2.89
388 98 00 11 1	Table Funk, H=730, Plateau de table en mélamine Gris-blanche L=7200, (3x2400), B=1400, Piétement Select Color	8070	194.0	2.89

FUNK SMALL, RONDE, MÉLAMINE BLANC-GRIS, H450

No.art.	Description	Prix	kg	m ³
389 10 00 11 1	Table Funk, H=450, Plateau de table en mélamine Gris-blanche Ø 700 mm, Piétement blanc	985	22.0	0.39
389 30 00 11 1	Table Funk, H=450, Plateau de table en mélamine Gris-blanche Ø 700 mm, Piétement noir	985	22.0	0.39
389 60 00 11 1	Table Funk, H=450, Plateau de table en mélamine Gris-blanche Ø 700 mm, Piétement en aluminium poli	1085	22.0	0.39
389 98 00 11 1	Table Funk, H=450, Plateau de table en mélamine Gris-blanche Ø 700 mm, Piétement Select Color	1085	22.0	0.39

FUNK SMALL, RONDE, MÉLAMINE BLANC-GRIS, H730

No.art.	Description	Prix	kg	m ³
390 10 00 11 1	Table Funk, H=730, Plateau de table en mélamine Gris-blanche Ø 700 mm, Piétement blanc	985	22.0	0.39
390 30 00 11 1	Table Funk, H=730, Plateau de table en mélamine Gris-blanche Ø 700 mm, Piétement noir	985	22.0	0.39
390 60 00 11 1	Table Funk, H=730, Plateau de table en mélamine Gris-blanche Ø 700 mm, Piétement en aluminium poli	1085	22.0	0.39
390 98 00 11 1	Table Funk, H=730, Plateau de table en mélamine Gris-blanche Ø 700 mm, Piétement Select Color	1085	22.0	0.39
391 10 00 11 1	Table Funk, H=730, Plateau de table en mélamine Gris-blanche Ø 1000 mm, Piétement blanc	1175	29.0	0.31
391 30 00 11 1	Table Funk, H=730, Plateau de table en mélamine Gris-blanche Ø 1000 mm, Piétement noir	1175	29.0	0.31
391 60 00 11 1	Table Funk, H=730, Plateau de table en mélamine Gris-blanche Ø 1000 mm, Piétement en aluminium poli	1295	29.0	0.31
391 98 00 11 1	Table Funk, H=730, Plateau de table en mélamine Gris-blanche Ø 1000 mm, Piétement Select Color	1275	29.0	0.31
392 10 00 11 1	Table Funk, H=730, Plateau de table en mélamine Gris-blanche Ø 1200 mm, Piétement blanc, (laqué avec effet structurant seulement)	1570	50.0	0.71
392 30 00 11 1	Table Funk, H=730, Plateau de table en mélamine Gris-blanche Ø 1200 mm, Piétement noir, (laqué avec effet structurant seulement)	1570	50.0	0.71
392 60 00 11 1	Table Funk, H=730, Plateau de table en mélamine Gris-blanche Ø 1200 mm, Piétement en aluminium poli	1730	50.0	0.71
392 98 00 11 1	Table Funk, H=730, Plateau de table en mélamine Gris-blanche Ø 1200 mm, Piétement Select Color	1670	50.0	0.71
393 10 00 11 1	Table Funk, H=730, Plateau de table en mélamine Gris-blanche Ø 1400 mm, Piétement blanc, (laqué avec effet structurant seulement)	1720	58.0	0.83
393 30 00 11 1	Table Funk, H=730, Plateau de table en mélamine Gris-blanche Ø 1400 mm, Piétement noir, (laqué avec effet structurant seulement)	1720	58.0	0.83
393 60 00 11 1	Table Funk, H=730, Plateau de table en mélamine Gris-blanche Ø 1400 mm, Piétement en aluminium poli	1895	58.0	0.83
393 98 00 11 1	Table Funk, H=730, Plateau de table en mélamine Gris-blanche Ø 1400 mm, Piétement Select Color	1820	58.0	0.83

FUNK SMALL, RONDE, MÉLAMINE BLANC-GRIS, H900

No.art.	Description	Prix	kg	m ³
394 10 00 11 1	Table Funk, H=900, Plateau de table en mélamine Gris-blanche Ø 700 mm, Piétement blanc	985	22.0	0.39
394 30 00 11 1	Table Funk, H=900, Plateau de table en mélamine Gris-blanche Ø 700 mm, Piétement noir	985	22.0	0.39
394 60 00 11 1	Table Funk, H=900, Plateau de table en mélamine Gris-blanche Ø 700 mm, Piétement en aluminium poli	1085	22.0	0.39
394 98 00 11 1	Table Funk, H=900, Plateau de table en mélamine Gris-blanche Ø 700 mm, Piétement Select Color	1085	22.0	0.39
395 10 00 11 1	Table Funk, H=900, Plateau de table en mélamine Gris-blanche Ø 1000 mm, Piétement blanc	1175	29.0	0.31
395 30 00 11 1	Table Funk, H=900, Plateau de table en mélamine Gris-blanche Ø 1000 mm, Piétement noir	1175	29.0	0.31
395 60 00 11 1	Table Funk, H=900, Plateau de table en mélamine Gris-blanche Ø 1000 mm, Piétement en aluminium poli	1295	29.0	0.31
395 98 00 11 1	Table Funk, H=900, Plateau de table en mélamine Gris-blanche Ø 1000 mm, Piétement Select Color	1275	29.0	0.31
396 10 00 11 1	Table Funk, H=900, Plateau de table en mélamine Gris-blanche Ø 1200 mm, Piétement blanc, (laqué avec effet structurant seulement)	1570	50.0	0.71
396 30 00 11 1	Table Funk, H=900, Plateau de table en mélamine Gris-blanche Ø 1200 mm, Piétement noir, (laqué avec effet structurant seulement)	1570	50.0	0.71
396 60 00 11 1	Table Funk, H=900, Plateau de table en mélamine Gris-blanche Ø 1200 mm, Piétement en aluminium poli	1730	50.0	0.71
396 98 00 11 1	Table Funk, H=900, Plateau de table en mélamine Gris-blanche Ø 1200 mm, Piétement Select Color	1670	50.0	0.71
397 10 00 11 1	Table Funk, H=900, Plateau de table en mélamine Gris-blanche Ø 1400 mm, Piétement blanc, (laqué avec effet structurant seulement)	1720	58.0	0.83
397 30 00 11 1	Table Funk, H=900, Plateau de table en mélamine Gris-blanche Ø 1400 mm, Piétement noir, (laqué avec effet structurant seulement)	1720	58.0	0.83
397 60 00 11 1	Table Funk, H=900, Plateau de table en mélamine Gris-blanche Ø 1400 mm, Piétement en aluminium poli	1895	58.0	0.83
397 98 00 11 1	Table Funk, H=900, Plateau de table en mélamine Gris-blanche Ø 1400 mm, Piétement Select Color	1820	58.0	0.83

FUNK SMALL, RONDE, MÉLAMINE BLANC-GRIS, H1100

No.art.	Description	Prix	kg	m ³
398 10 00 11 1	Table Funk, H=1100, Plateau de table en mélamine Gris-blanche Ø 700 mm, Piétement blanc	985	22.0	0.39
398 30 00 11 1	Table Funk, H=1100, Plateau de table en mélamine Gris-blanche Ø 700 mm, Piétement noir	985	22.0	0.39
398 60 00 11 1	Table Funk, H=1100, Plateau de table en mélamine Gris-blanche Ø 700 mm, Piétement en aluminium poli	1085	22.0	0.39
398 98 00 11 1	Table Funk, H=1100, Plateau de table en mélamine Gris-blanche Ø 700 mm, Piétement Select Color	1085	22.0	0.39
399 10 00 11 1	Table Funk, H=1100, Plateau de table en mélamine Gris-blanche Ø 1000 mm, Piétement blanc	1175	29.0	0.31
399 30 00 11 1	Table Funk, H=1100, Plateau de table en mélamine Gris-blanche Ø 1000 mm, Piétement noir	1175	29.0	0.31
399 60 00 11 1	Table Funk, H=1100, Plateau de table en mélamine Gris-blanche Ø 1000 mm, Piétement en aluminium poli	1295	29.0	0.31
399 98 00 11 1	Table Funk, H=1100, Plateau de table en mélamine Gris-blanche Ø 1000 mm, Piétement Select Color	1275	29.0	0.31

FUNK SMALL, CARRÉE, MÉLAMINE BLANC-GRIS, H730

No.art.	Description	Prix	kg	m ³
400 10 00 11 1	Table Funk, H=730, Plateau de table en mélamine Gris-blanche L=1200, B=1200, Piétement blanc, (laqué avec effet structurant seulement)	1570	50.0	0.71
400 30 00 11 1	Table Funk, H=730, Plateau de table en mélamine Gris-blanche L=1200, B=1200, Piétement noir, (laqué avec effet structurant seulement)	1570	50.0	0.71
400 60 00 11 1	Table Funk, H=730, Plateau de table en mélamine Gris-blanche L=1200, B=1200, Piétement en aluminium poli	1730	50.0	0.71
400 98 00 11 1	Table Funk, H=730, Plateau de table en mélamine Gris-blanche L=1200, B=1200, Piétement Select Color	1670	50.0	0.71
401 10 00 11 1	Table Funk, H=730, Plateau de table en mélamine Gris-blanche L=1400, B=1400, Piétement blanc, (laqué avec effet structurant seulement)	1720	58.0	0.83
401 30 00 11 1	Table Funk, H=730, Plateau de table en mélamine Gris-blanche L=1400, B=1400, Piétement noir, (laqué avec effet structurant seulement)	1720	58.0	0.83
401 60 00 11 1	Table Funk, H=730, Plateau de table en mélamine Gris-blanche L=1400, B=1400, Piétement en aluminium poli	1895	58.0	0.83
401 98 00 11 1	Table Funk, H=730, Plateau de table en mélamine Gris-blanche L=1400, B=1400, Piétement Select Color	1820	58.0	0.83

FUNK SMALL, RECTANGULAIRES, MÉLAMINE BLANC-GRIS, H730

No.art.	Description	Prix	kg	m ³
402 10 00 11 1	Table Funk, H=730, Plateau de table en mélamine Gris-blanche L=1600, B=800, Piétement blanc	1735	40.0	0.44
402 30 00 11 1	Table Funk, H=730, Plateau de table en mélamine Gris-blanche L=1600, B=800, Piétement noir	1735	40.0	0.44
402 60 00 11 1	Table Funk, H=730, Plateau de table en mélamine Gris-blanche L=1600, B=800, Piétement en aluminium poli	1910	40.0	0.44
402 98 00 11 1	Table Funk, H=730, Plateau de table en mélamine Gris-blanche L=1600, B=800, Piétement Select Color	1835	40.0	0.44
403 10 00 11 1	Table Funk, H=730, Plateau de table en mélamine Gris-blanche L=2000, B=1000, Piétement blanc	2240	56.0	0.67
403 30 00 11 1	Table Funk, H=730, Plateau de table en mélamine Gris-blanche L=2000, B=1000, Piétement noir	2240	56.0	0.67
403 60 00 11 1	Table Funk, H=730, Plateau de table en mélamine Gris-blanche L=2000, B=1000, Piétement en aluminium poli	2465	56.0	0.67
403 98 00 11 1	Table Funk, H=730, Plateau de table en mélamine Gris-blanche L=2000, B=1000, Piétement Select Color	2340	56.0	0.67

FUNK SMALL, CARRÉE, MÉLAMINE BLANC-GRIS, H900

No.art.	Description	Prix	kg	m ³
404 10 00 11 1	Table Funk, H=900, Plateau de table en mélamine Gris-blanche L=1200, B=1200, Piétement blanc, (laqué avec effet structurant seulement)	1570	56.0	0.71
404 30 00 11 1	Table Funk, H=900, Plateau de table en mélamine Gris-blanche L=1200, B=1200, Piétement noir, (laqué avec effet structurant seulement)	1570	56.0	0.71
404 60 00 11 1	Table Funk, H=900, Plateau de table en mélamine Gris-blanche L=1200, B=1200, Piétement en aluminium poli	1735	56.0	0.71
404 98 00 11 1	Table Funk, H=900, Plateau de table en mélamine Gris-blanche L=1200, B=1200, Piétement Select Color	1670	56.0	0.71
405 10 00 11 1	Table Funk, H=900, Plateau de table en mélamine Gris-blanche L=1400, B=1400, Piétement blanc, (laqué avec effet structurant seulement)	1720	66.0	0.83
405 30 00 11 1	Table Funk, H=900, Plateau de table en mélamine Gris-blanche L=1400, B=1400, Piétement noir, (laqué avec effet structurant seulement)	1720	66.0	0.83
405 60 00 11 1	Table Funk, H=900, Plateau de table en mélamine Gris-blanche L=1400, B=1400, Piétement en aluminium poli	1885	66.0	0.83
405 98 00 11 1	Table Funk, H=900, Plateau de table en mélamine Gris-blanche L=1400, B=1400, Piétement Select Color	1820	66.0	0.83

FUNK SMALL, RECTANGULAIRES, MÉLAMINE BLANC-GRIS, H900

No.art.	Description	Prix	kg	m ³
406 10 00 11 1	Table Funk, H=900, Plateau de table en mélamine Gris-blanche L=1600, B=800, Piétement blanc	1735	40.0	0.44
406 30 00 11 1	Table Funk, H=900, Plateau de table en mélamine Gris-blanche L=1600, B=800, Piétement noir	1735	40.0	0.44
406 60 00 11 1	Table Funk, H=900, Plateau de table en mélamine Gris-blanche L=1600, B=800, Piétement en aluminium poli	1910	40.0	0.44
406 98 00 11 1	Table Funk, H=900, Plateau de table en mélamine Gris-blanche L=1600, B=800, Piétement Select Color	1835	40.0	0.44
407 10 00 11 1	Table Funk, H=900, Plateau de table en mélamine Gris-blanche L=2000, B=1000, Piétement blanc	2240	56.0	0.67
407 30 00 11 1	Table Funk, H=900, Plateau de table en mélamine Gris-blanche L=2000, B=1000, Piétement noir	2240	56.0	0.67
407 60 00 11 1	Table Funk, H=900, Plateau de table en mélamine Gris-blanche L=2000, B=1000, Piétement en aluminium poli	2465	56.0	0.67
407 98 00 11 1	Table Funk, H=900, Plateau de table en mélamine Gris-blanche L=2000, B=1000, Piétement Select Color	2340	56.0	0.67
408 10 00 11 1	Table Funk, H=900, Plateau de table en mélamine Gris-blanche L=2200, B=700, Piétement blanc	1940	53.0	0.83
408 30 00 11 1	Table Funk, H=900, Plateau de table en mélamine Gris-blanche L=2200, B=700, Piétement noir	1940	53.0	0.83
408 60 00 11 1	Table Funk, H=900, Plateau de table en mélamine Gris-blanche L=2200, B=700, Piétement en aluminium poli	2135	53.0	0.83
408 98 00 11 1	Table Funk, H=900, Plateau de table en mélamine Gris-blanche L=2200, B=700, Piétement Select Color	2040	53.0	0.83
409 10 00 11 1	Table Funk, H=1100, Plateau de table en mélamine Gris-blanche L=1600, B=800, Piétement blanc	1735	40.0	0.44

FUNK SMALL, RECTANGULAIRES, MÉLAMINE BLANC-GRIS, H1100

No.art.	Description	Prix	kg	m ³
409 30 00 11 1	Table Funk, H=1100, Plateau de table en mélamine Gris-blanche L=1600, B=800, Piétement noir	1735	40.0	0.44
409 60 00 11 1	Table Funk, H=1100, Plateau de table en mélamine Gris-blanche L=1600, B=800, Piétement en aluminium poli	1910	40.0	0.44
409 98 00 11 1	Table Funk, H=1100, Plateau de table en mélamine Gris-blanche L=1600, B=800, Piétement Select Color	1835	40.0	0.44
410 10 00 11 1	Table Funk, H=1100, Plateau de table en mélamine Gris-blanche L=2200, B=700, Piétement blanc	1940	53.0	0.83
410 30 00 11 1	Table Funk, H=1100, Plateau de table en mélamine Gris-blanche L=2200, B=700, Piétement noir	1940	53.0	0.83
410 60 00 11 1	Table Funk, H=1100, Plateau de table en mélamine Gris-blanche L=2200, B=700, Piétement en aluminium poli	2135	53.0	0.83
410 98 00 11 1	Table Funk, H=1100, Plateau de table en mélamine Gris-blanche L=2200, B=700, Piétement Select Color	2040	53.0	0.83

FUNK LARGE, MÉLAMINE GRAPHITE, H730

No.art.	Description	Prix	kg	m ³
356 10 00 11 3	Table Funk, H=730, Plateau de table en mélamine couleur Graphite L=2400, B=1200, Piétement blanc	2565	88.0	1.15
356 30 00 11 3	Table Funk, H=730, Plateau de table en mélamine couleur Graphite L=2400, B=1200, Piétement noir	2565	88.0	1.15
356 60 00 11 3	Table Funk, H=730, Plateau de table en mélamine couleur Graphite L=2400, B=1200, Piétement en aluminium poli	2825	88.0	1.15
356 98 00 11 3	Table Funk, H=730, Plateau de table en mélamine couleur Graphite L=2400, B=1200, Piétement Select Color	2665	88.0	1.15
358 10 00 11 3	Table Funk, H=730, Plateau de table en mélamine couleur Graphite L=2400, B=1400, Piétement blanc	2910	97.0	1.21
358 30 00 11 3	Table Funk, H=730, Plateau de table en mélamine couleur Graphite L=2400, B=1400, Piétement noir	2910	97.0	1.21
358 60 00 11 3	Table Funk, H=730, Plateau de table en mélamine couleur Graphite L=2400, B=1400, Piétement en aluminium poli	3200	97.0	1.21
358 98 00 11 3	Table Funk, H=730, Plateau de table en mélamine couleur Graphite L=2400, B=1400, Piétement Select Color	3010	97.0	1.21
361 10 00 11 3	Table Funk, H=730, Plateau de table en mélamine couleur Graphite L=4000, (2x2000), B=1000, Piétement blanc	4200	104.0	0.99
361 30 00 11 3	Table Funk, H=730, Plateau de table en mélamine couleur Graphite L=4000, (2x2000), B=1000, Piétement noir	4200	104.0	0.99
361 60 00 11 3	Table Funk, H=730, Plateau de table en mélamine couleur Graphite L=4000, (2x2000), B=1000, Piétement en aluminium poli	4620	104.0	0.99
361 98 00 11 3	Table Funk, H=730, Plateau de table en mélamine couleur Graphite L=4000, (2x2000), B=1000, Piétement Select Color	4300	104.0	0.99
365 10 00 11 3	Table Funk, H=730, Plateau de table en mélamine couleur Graphite L=6000, (3x2000), B=1000, Piétement blanc	6160	112.0	2.24
365 30 00 11 3	Table Funk, H=730, Plateau de table en mélamine couleur Graphite L=6000, (3x2000), B=1000, Piétement noir	6160	112.0	2.24
365 60 00 11 3	Table Funk, H=730, Plateau de table en mélamine couleur Graphite L=6000, (3x2000), B=1000, Piétement en aluminium poli	6775	112.0	2.24
365 98 00 11 3	Table Funk, H=730, Plateau de table en mélamine couleur Graphite L=6000, (3x2000), B=1000, Piétement Select Color	6260	112.0	2.24
385 10 00 11 3	Table Funk, H=730, Plateau de table en mélamine couleur Graphite L=4800, (2x2400), B=1200, Piétement blanc	4755	160.0	1.82
385 30 00 11 3	Table Funk, H=730, Plateau de table en mélamine couleur Graphite L=4800, (2x2400), B=1200, Piétement noir	4755	160.0	1.82
385 60 00 11 3	Table Funk, H=730, Plateau de table en mélamine couleur Graphite L=4800, (2x2400), B=1200, Piétement en aluminium poli	5230	160.0	1.82
385 98 00 11 3	Table Funk, H=730, Plateau de table en mélamine couleur Graphite L=4800, (2x2400), B=1200, Piétement Select Color	4855	160.0	1.82
386 10 00 11 3	Table Funk, H=730, Plateau de table en mélamine couleur Graphite L=7200, (3x2400), B=1200, Piétement blanc	6940	176.0	2.73
386 30 00 11 3	Table Funk, H=730, Plateau de table en mélamine couleur Graphite L=7200, (3x2400), B=1200, Piétement noir	6940	176.0	2.73
386 60 00 11 3	Table Funk, H=730, Plateau de table en mélamine couleur Graphite L=7200, (3x2400), B=1200, Piétement en aluminium poli	7635	176.0	2.73
386 98 00 11 3	Table Funk, H=730, Plateau de table en mélamine couleur Graphite L=7200, (3x2400), B=1200, Piétement Select Color	7040	176.0	2.73
387 10 00 11 3	Table Funk, H=730, Plateau de table en mélamine couleur Graphite L=4800, (2x2400), B=1400, Piétement blanc	5440	178.0	1.93
387 30 00 11 3	Table Funk, H=730, Plateau de table en mélamine couleur Graphite L=4800, (2x2400), B=1400, Piétement noir	5440	178.0	1.93
387 60 00 11 3	Table Funk, H=730, Plateau de table en mélamine couleur Graphite L=4800, (2x2400), B=1400, Piétement en aluminium poli	5980	178.0	1.93
387 98 00 11 3	Table Funk, H=730, Plateau de table en mélamine couleur Graphite L=4800, (2x2400), B=1400, Piétement Select Color	5540	178.0	1.93
388 10 00 11 3	Table Funk, H=730, Plateau de table en mélamine couleur Graphite L=7200, (3x2400), B=1400, Piétement blanc	7970	194.0	2.89

FUNK SMALL, RONDE, MÉLAMINE GRAPHITE, H450

No.art.	Description	Prix	kg	m ³
389 10 00 11 3	Table Funk, H=450, Plateau de table en mélamine couleur Graphite Ø 700 mm, Piétement blanc	985	22.0	0.39
389 30 00 11 3	Table Funk, H=450, Plateau de table en mélamine couleur Graphite Ø 700 mm, Piétement noir	985	22.0	0.39
389 60 00 11 3	Table Funk, H=450, Plateau de table en mélamine couleur Graphite Ø 700 mm, Piétement en aluminium poli	1085	22.0	0.39
389 98 00 11 3	Table Funk, H=450, Plateau de table en mélamine couleur Graphite Ø 700 mm, Piétement Select Color	1085	22.0	0.39

FUNK SMALL, RONDE, MÉLAMINE GRAPHITE, H730

No.art.	Description	Prix	kg	m ³
390 10 00 11 3	Table Funk, H=730, Plateau de table en mélamine couleur Graphite Ø 700 mm, Piétement blanc	985	22.0	0.39
390 30 00 11 3	Table Funk, H=730, Plateau de table en mélamine couleur Graphite Ø 700 mm, Piétement noir	985	22.0	0.39
390 60 00 11 3	Table Funk, H=730, Plateau de table en mélamine couleur Graphite Ø 700 mm, Piétement en aluminium poli	1085	22.0	0.39
390 98 00 11 3	Table Funk, H=730, Plateau de table en mélamine couleur Graphite Ø 700 mm, Piétement Select Color	1085	22.0	0.39
391 10 00 11 3	Table Funk, H=730, Plateau de table en mélamine couleur Graphite Ø 1000 mm, Piétement blanc	1175	29.0	0.31
391 30 00 11 3	Table Funk, H=730, Plateau de table en mélamine couleur Graphite Ø 1000 mm, Piétement noir	1175	29.0	0.31
391 60 00 11 3	Table Funk, H=730, Plateau de table en mélamine couleur Graphite Ø 1000 mm, Piétement en aluminium poli	1295	29.0	0.31
391 98 00 11 3	Table Funk, H=730, Plateau de table en mélamine couleur Graphite Ø 1000 mm, Piétement Select Color	1275	29.0	0.31
392 10 00 11 3	Table Funk, H=730, Plateau de table en mélamine couleur Graphite Ø 1200 mm, Piétement blanc, (laqué avec effet structurant seulement)	1570	50.0	0.71
392 30 00 11 3	Table Funk, H=730, Plateau de table en mélamine couleur Graphite Ø 1200 mm, Piétement noir, (laqué avec effet structurant seulement)	1570	50.0	0.71
392 60 00 11 3	Table Funk, H=730, Plateau de table en mélamine couleur Graphite Ø 1200 mm, Piétement en aluminium poli	1730	50.0	0.71
392 98 00 11 3	Table Funk, H=730, Plateau de table en mélamine couleur Graphite Ø 1200 mm, Piétement Select Color	1670	50.0	0.71
393 10 00 11 3	Table Funk, H=730, Plateau de table en mélamine couleur Graphite Ø 1400 mm, Piétement blanc, (laqué avec effet structurant seulement)	1720	58.0	0.83
393 30 00 11 3	Table Funk, H=730, Plateau de table en mélamine couleur Graphite Ø 1400 mm, Piétement noir, (laqué avec effet structurant seulement)	1720	58.0	0.83
393 60 00 11 3	Table Funk, H=730, Plateau de table en mélamine couleur Graphite Ø 1400 mm, Piétement en aluminium poli	1895	58.0	0.83
393 98 00 11 3	Table Funk, H=730, Plateau de table en mélamine couleur Graphite Ø 1400 mm, Piétement Select Color	1820	58.0	0.83

FUNK SMALL, RONDE, MÉLAMINE GRAPHITE, H900

No.art.	Description	Prix	kg	m ³
394 10 00 11 3	Table Funk, H=900, Plateau de table en mélamine couleur Graphite Ø 700 mm, Piétement blanc	985	22.0	0.39
394 30 00 11 3	Table Funk, H=900, Plateau de table en mélamine couleur Graphite Ø 700 mm, Piétement noir	985	22.0	0.39
394 60 00 11 3	Table Funk, H=900, Plateau de table en mélamine couleur Graphite Ø 700 mm, Piétement en aluminium poli	1085	22.0	0.39
394 98 00 11 3	Table Funk, H=900, Plateau de table en mélamine couleur Graphite Ø 700 mm, Piétement Select Color	1085	22.0	0.39
395 10 00 11 3	Table Funk, H=900, Plateau de table en mélamine couleur Graphite Ø 1000 mm, Piétement blanc	1175	29.0	0.31
395 30 00 11 3	Table Funk, H=900, Plateau de table en mélamine couleur Graphite Ø 1000 mm, Piétement noir	1175	29.0	0.31
395 60 00 11 3	Table Funk, H=900, Plateau de table en mélamine couleur Graphite Ø 1000 mm, Piétement en aluminium poli	1295	29.0	0.31
395 98 00 11 3	Table Funk, H=900, Plateau de table en mélamine couleur Graphite Ø 1000 mm, Piétement Select Color	1275	29.0	0.31
396 10 00 11 3	Table Funk, H=900, Plateau de table en mélamine couleur Graphite Ø 1200 mm, Piétement blanc, (laqué avec effet structurant seulement)	1570	50.0	0.71
396 30 00 11 3	Table Funk, H=900, Plateau de table en mélamine couleur Graphite Ø 1200 mm, Piétement noir, (laqué avec effet structurant seulement)	1570	50.0	0.71
396 60 00 11 3	Table Funk, H=900, Plateau de table en mélamine couleur Graphite Ø 1200 mm, Piétement en aluminium poli	1730	50.0	0.71
396 98 00 11 3	Table Funk, H=900, Plateau de table en mélamine couleur Graphite Ø 1200 mm, Piétement Select Color	1670	50.0	0.71
397 10 00 11 3	Table Funk, H=900, Plateau de table en mélamine couleur Graphite Ø 1400 mm, Piétement blanc, (laqué avec effet structurant seulement)	1720	58.0	0.83
397 30 00 11 3	Table Funk, H=900, Plateau de table en mélamine couleur Graphite Ø 1400 mm, Piétement noir, (laqué avec effet structurant seulement)	1720	58.0	0.83
397 60 00 11 3	Table Funk, H=900, Plateau de table en mélamine couleur Graphite Ø 1400 mm, Piétement en aluminium poli	1895	58.0	0.83
397 98 00 11 3	Table Funk, H=900, Plateau de table en mélamine couleur Graphite Ø 1400 mm, Piétement Select Color	1820	58.0	0.83

FUNK SMALL, RONDE, MÉLAMINE GRAPHITE, H1100

No.art.	Description	Prix	kg	m ³
398 10 00 11 3	Table Funk, H=1100, Plateau de table en mélamine couleur Graphite Ø 700 mm, Piétement blanc	985	22.0	0.39
398 30 00 11 3	Table Funk, H=1100, Plateau de table en mélamine couleur Graphite Ø 700 mm, Piétement noir	985	22.0	0.39
398 60 00 11 3	Table Funk, H=1100, Plateau de table en mélamine couleur Graphite Ø 700 mm, Piétement en aluminium poli	1085	22.0	0.39
398 98 00 11 3	Table Funk, H=1100, Plateau de table en mélamine couleur Graphite Ø 700 mm, Piétement Select Color	1085	22.0	0.39
399 10 00 11 3	Table Funk, H=1100, Plateau de table en mélamine couleur Graphite Ø 1000 mm, Piétement blanc	1175	29.0	0.31
399 30 00 11 3	Table Funk, H=1100, Plateau de table en mélamine couleur Graphite Ø 1000 mm, Piétement noir	1175	29.0	0.31
399 60 00 11 3	Table Funk, H=1100, Plateau de table en mélamine couleur Graphite Ø 1000 mm, Piétement en aluminium poli	1295	29.0	0.31
399 98 00 11 3	Table Funk, H=1100, Plateau de table en mélamine couleur Graphite Ø 1000 mm, Piétement Select Color	1275	29.0	0.31

FUNK SMALL, CARRÉE, MÉLAMINE GRAPHITE, H730

No.art.	Description	Prix	kg	m ³
400 10 00 11 3	Table Funk, H=730, Plateau de table en mélamine couleur Graphite L=1200, B=1200, Piétement blanc, (laqué avec effet structurant seulement)	1570	56.0	0.71
400 30 00 11 3	Table Funk, H=730, Plateau de table en mélamine couleur Graphite L=1200, B=1200, Piétement noir, (laqué avec effet structurant seulement)	1570	56.0	0.71
400 60 00 11 3	Table Funk, H=730, Plateau de table en mélamine couleur Graphite L=1200, B=1200, Piétement en aluminium poli	1730	56.0	0.71
400 98 00 11 3	Table Funk, H=730, Plateau de table en mélamine couleur Graphite L=1200, B=1200, Select Color	1670	56.0	0.71
401 10 00 11 3	Table Funk, H=730, Plateau de table en mélamine couleur Graphite L=1400, B=1400, Piétement blanc, (laqué avec effet structurant seulement)	1720	66.0	0.83
401 30 00 11 3	Table Funk, H=730, Plateau de table en mélamine couleur Graphite L=1400, B=1400, Piétement noir, (laqué avec effet structurant seulement)	1720	66.0	0.83
401 60 00 11 3	Table Funk, H=730, Plateau de table en mélamine couleur Graphite L=1400, B=1400, Piétement en aluminium poli	1895	66.0	0.83
401 98 00 11 3	Table Funk, H=730, Plateau de table en mélamine couleur Graphite L=1400, B=1400, Select Color	1820	66.0	0.83

FUNK SMALL, RECTANGULAIRES, MÉLAMINE GRAPHITE, H730

No.art.	Description	Prix	kg	m ³
402 10 00 11 3	Table Funk, H=730, Plateau de table en mélamine couleur Graphite L=1600, B=800, Piétement blanc	1735	40.0	0.44
402 30 00 11 3	Table Funk, H=730, Plateau de table en mélamine couleur Graphite L=1600, B=800, Piétement noir	1735	40.0	0.44
402 60 00 11 3	Table Funk, H=730, Plateau de table en mélamine couleur Graphite L=1600, B=800, Piétement en aluminium poli	1910	40.0	0.44
402 98 00 11 3	Table Funk, H=730, Plateau de table en mélamine couleur Graphite L=1600, B=800, Piétement Select Color	1835	40.0	0.44
403 10 00 11 3	Table Funk, H=730, Plateau de table en mélamine couleur Graphite L=2000, B=1000, Piétement blanc	2240	56.0	0.67
403 30 00 11 3	Table Funk, H=730, Plateau de table en mélamine couleur Graphite L=2000, B=1000, Piétement noir	2240	56.0	0.67
403 60 00 11 3	Table Funk, H=730, Plateau de table en mélamine couleur Graphite L=2000, B=1000, Piétement en aluminium poli	2465	56.0	0.67
403 98 00 11 3	Table Funk, H=730, Plateau de table en mélamine couleur Graphite L=2000, B=1000, Piétement Select Color	2340	56.0	0.67

FUNK SMALL, CARRÉE, MÉLAMINE GRAPHITE, H900

No.art.	Description	Prix	kg	m ³
404 10 00 11 3	Table Funk, H=900, Plateau de table en mélamine couleur Graphite L=1200, B=1200, Piétement blanc, (laqué avec effet structurant seulement)	1570	56.0	0.71
404 30 00 11 3	Table Funk, H=900, Plateau de table en mélamine couleur Graphite L=1200, B=1200, Piétement noir, (laqué avec effet structurant seulement)	1570	56.0	0.71
404 60 00 11 3	Table Funk, H=900, Plateau de table en mélamine couleur Graphite L=1200, B=1200, Piétement en aluminium poli	1730	56.0	0.71
404 98 00 11 3	Table Funk, H=900, Plateau de table en mélamine couleur Graphite L=1200, B=1200, Select Color	1670	56.0	0.71
405 10 00 11 3	Table Funk, H=900, Plateau de table en mélamine couleur Graphite L=1400, B=1400, Piétement blanc, (laqué avec effet structurant seulement)	1720	66.0	0.83
405 30 00 11 3	Table Funk, H=900, Plateau de table en mélamine couleur Graphite L=1400, B=1400, Piétement noir, (laqué avec effet structurant seulement)	1720	66.0	0.83
405 60 00 11 3	Table Funk, H=900, Plateau de table en mélamine couleur Graphite L=1400, B=1400, Piétement en aluminium poli	1895	66.0	0.83
405 98 00 11 3	Table Funk, H=900, Plateau de table en mélamine couleur Graphite L=1400, B=1400, Select Color	1820	66.0	0.83

FUNK SMALL, RECTANGULAIRES, MÉLAMINE GRAPHITE, H900

No.art.	Description	Prix	kg	m ³
406 10 00 11 3	Table Funk, H=900, Plateau de table en mélamine couleur Graphite L=1600, B=800, Piétement blanc	1735	40.0	0.44
406 30 00 11 3	Table Funk, H=900, Plateau de table en mélamine couleur Graphite L=1600, B=800, Piétement noir	1735	40.0	0.44
406 60 00 11 3	Table Funk, H=900, Plateau de table en mélamine couleur Graphite L=1600, B=800, Piétement en aluminium poli	1910	40.0	0.44
406 98 00 11 3	Table Funk, H=900, Plateau de table en mélamine couleur Graphite L=1600, B=800, Piétement Select Color	1835	40.0	0.44
407 10 00 11 3	Table Funk, H=900, Plateau de table en mélamine couleur Graphite L=2000, B=1000, Piétement blanc	2240	56.0	0.67
407 30 00 11 3	Table Funk, H=900, Plateau de table en mélamine couleur Graphite L=2000, B=1000, Piétement noir	2240	56.0	0.67
407 60 00 11 3	Table Funk, H=900, Plateau de table en mélamine couleur Graphite L=2000, B=1000, Piétement en aluminium poli	2465	56.0	0.67
407 98 00 11 3	Table Funk, H=900, Plateau de table en mélamine couleur Graphite L=2000, B=1000, Piétement Select Color	2340	56.0	0.67
408 10 00 11 3	Table Funk, H=900, Plateau de table en mélamine couleur Graphite L=2200, B=700, Piétement blanc	1940	53.0	0.83
408 30 00 11 3	Table Funk, H=900, Plateau de table en mélamine couleur Graphite L=2200, B=700, Piétement noir	1940	53.0	0.83
408 60 00 11 3	Table Funk, H=900, Plateau de table en mélamine couleur Graphite L=2200, B=700, Piétement en aluminium poli	2135	53.0	0.83
408 98 00 11 3	Table Funk, H=900, Plateau de table en mélamine couleur Graphite L=2200, B=700, Piétement Select Color	2040	53.0	0.83

FUNK SMALL, RECTANGULAIRES, MÉLAMINE GRAPHITE, H1100

No.art.	Description	Prix	kg	m ³
409 10 00 11 3	Table Funk, H=1100, Plateau de table en mélamine couleur Graphite L=1600, B=800, Piétement blanc	1735	40.0	0.44
409 30 00 11 3	Table Funk, H=1100, Plateau de table en mélamine couleur Graphite L=1600, B=800, Piétement noir	1735	40.0	0.44
409 60 00 11 3	Table Funk, H=1100, Plateau de table en mélamine couleur Graphite L=1600, B=800, Piétement en aluminium poli	1910	40.0	0.44
409 98 00 11 3	Table Funk, H=1100, Plateau de table en mélamine couleur Graphite L=1600, B=800, Piétement Select Color	1835	40.0	0.44
410 10 00 11 3	Table Funk, H=1100, Plateau de table en mélamine couleur Graphite L=2200, B=700, Piétement blanc	1940	53.0	0.83
410 30 00 11 3	Table Funk, H=1100, Plateau de table en mélamine couleur Graphite L=2200, B=700, Piétement noir	1940	53.0	0.83
410 60 00 11 3	Table Funk, H=1100, Plateau de table en mélamine couleur Graphite L=2200, B=700, Piétement en aluminium poli	2135	53.0	0.83
410 98 00 11 3	Table Funk, H=1100, Plateau de table en mélamine couleur Graphite L=2200, B=700, Piétement Select Color	2040	53.0	0.83

OPTIONS FUNK

No.art.	Description	Prix
930 96 00 00	Tiente standard, tables grandes, coût par table	70
931 96 00 00	Tiente standard, tables petites, coût par table	55



Pieds en bois massif, Cadre en aluminium anodisé extrudé, Plateau de table en placage en frêne ou linoléum sur panneau latté épaisseur 28mm, chant bois assorti.

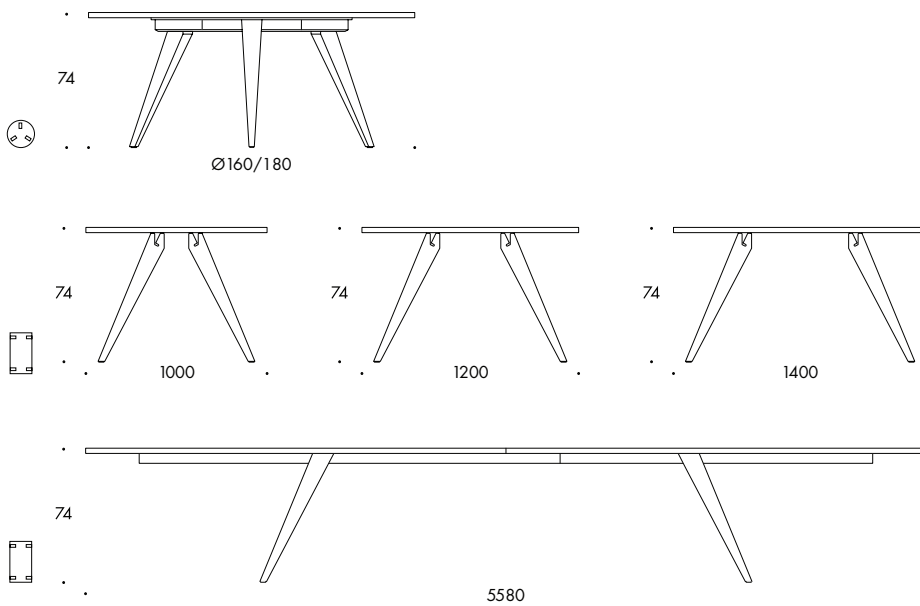


TABLE PONTO, FRÊNE

No.art.	Description	Prix
411 50 00 10	Table Ponto, H=740, Plateau de table en placage frêne L=2900, B=1000, Pieds en bois de frêne massif	6560
412 50 00 10	Table Ponto, H=740, Plateau de table en placage frêne L=3600, B=1000, Pieds en bois de frêne massif	8135
413 50 00 10	Table Ponto, H=740, Plateau de table en placage frêne L=4200, B=1000, Pieds en bois de frêne massif	8900
414 50 00 10	Table Ponto, H=740, Plateau de table en placage frêne L=4800, B=1000, Pieds en bois de frêne massif	9010
415 50 00 10	Table Ponto, H=740, Plateau de table en placage de frêne L=5580, B=1000, Pieds en bois de frêne massif	9545
416 50 00 10	Table Ponto, H=740, Plateau de table en placage frêne L=2900, B=1200, Pieds en bois de frêne massif	6730
417 50 00 10	Table Ponto, H=740, Plateau de table en placage frêne L=3600, B=1200, Pieds en bois de frêne massif	9005
418 50 00 10	Table Ponto, H=740, Plateau de table en placage frêne L=4200, B=1200, Pieds en bois de frêne massif	9050
419 50 00 10	Table Ponto, H=740, Plateau de table en placage frêne L=4800, B=1200, Pieds en bois de frêne massif	9160
420 50 00 10	Table Ponto, H=740, Plateau de table en placage de frêne L=5580, B=1200, Pieds en bois de frêne massif	10695
421 50 00 10	Table Ponto, H=740, Plateau de table en placage frêne L=2900, B=1400, Pieds en bois de frêne massif	6950
422 50 00 10	Table Ponto, H=740, Plateau de table en placage frêne L=3600, B=1400, Pieds en bois de frêne massif	9360
423 50 00 10	Table Ponto, H=740, Plateau de table en placage frêne L=4200, B=1400, Pieds en bois de frêne massif	10175
424 50 00 10	Table Ponto, H=740, Plateau de table en placage frêne L=4800, B=1400, Pieds en bois de frêne massif	10660
425 50 00 10	Table Ponto, H=740, Plateau de table en placage frêne Ø 1600 mm, Pieds en bois de frêne massif	5435
426 50 00 10	Table Ponto, H=740, Plateau de table en placage en frêne Ø 1800 mm, Pieds en bois de frêne massif	6240

TABLE PONTO, LINOLEUM

No.art.	Description	Prix
427 50 00 12	Table Ponto, H=740, Plateau de table en Linoléum L=2900, B=1000, Pieds en bois de frêne massif	6560
428 50 00 12	Table Ponto, H=740, Plateau de table en Linoléum L=3600, B=1000, Pieds en bois de frêne massif	8135
429 50 00 12	Table Ponto, H=740, Plateau de table en Linoléum L=4200, B=1000, Pieds en bois de frêne massif	8900
430 50 00 12	Table Ponto, H=740, Plateau de table en Linoléum L=4800, B=1000, Pieds en bois de frêne massif	9010
431 50 00 12	Table Ponto, H=740, Plateau de table en Linoléum L=5580, B=1000, Pieds en bois de frêne massif	9545
432 50 00 12	Table Ponto, H=740, Plateau de table en Linoléum L=2900, B=1200, Pieds en bois de frêne massif	6730
433 50 00 12	Table Ponto, H=740, Plateau de table en Linoléum L=3600, B=1200, Pieds en bois de frêne massif	9005
434 50 00 12	Table Ponto, H=740, Plateau de table en Linoléum L=4200, B=1200, Pieds en bois de frêne massif	9050
435 50 00 12	Table Ponto, H=740, Plateau de table en Linoléum L=4800, B=1200, Pieds en bois de frêne massif	9160
436 50 00 12	Table Ponto, H=740, Plateau de table en Linoléum L=5580, B=1200, Pieds en bois de frêne massif	10695
437 50 00 12	Table Ponto, H=740, Plateau de table en Linoléum L=2900, B=1400, Pieds en bois de frêne massif	6950
438 50 00 12	Table Ponto, H=740, Plateau de table en Linoléum L=3600, B=1400, Pieds en bois de frêne massif	9360
439 50 00 12	Table Ponto, H=740, Plateau de table en Linoléum L=4200, B=1400, Pieds en bois de frêne massif	10175
539 50 00 12	Table Ponto, H=740, Plateau de table en Linoléum L=4800, B=1400, Pieds en bois de frêne massif	10660
440 50 00 12	Table Ponto, H=740, Plateau de table en Linoléum Ø 1600, Pieds (3) en bois de frêne massif	5435
441 50 00 12	Table Ponto, H=740, Plateau de table en Linoléum Ø 1800, Pieds (3) en bois de frêne massif	6240

OPTIONS PONTO

No.art.	Description	Prix
930 96 00 00	Tiente standard, grandes tables, coût par table	70



Piètements arches escamotables ou en T pliants en tubes d'acier coniques soudés Ø30 mm, laqués ou chromés, Plateau "Basic" en mélaminé Blanc Gris (NCS S1002-Y) sur MDF 22 mm ou Plateau "Flexible" en HPL Blanc Gris (NCS S1000N), sur panneau latté de peuplier épaisseur 25 mm, Chants en ABS assorti.

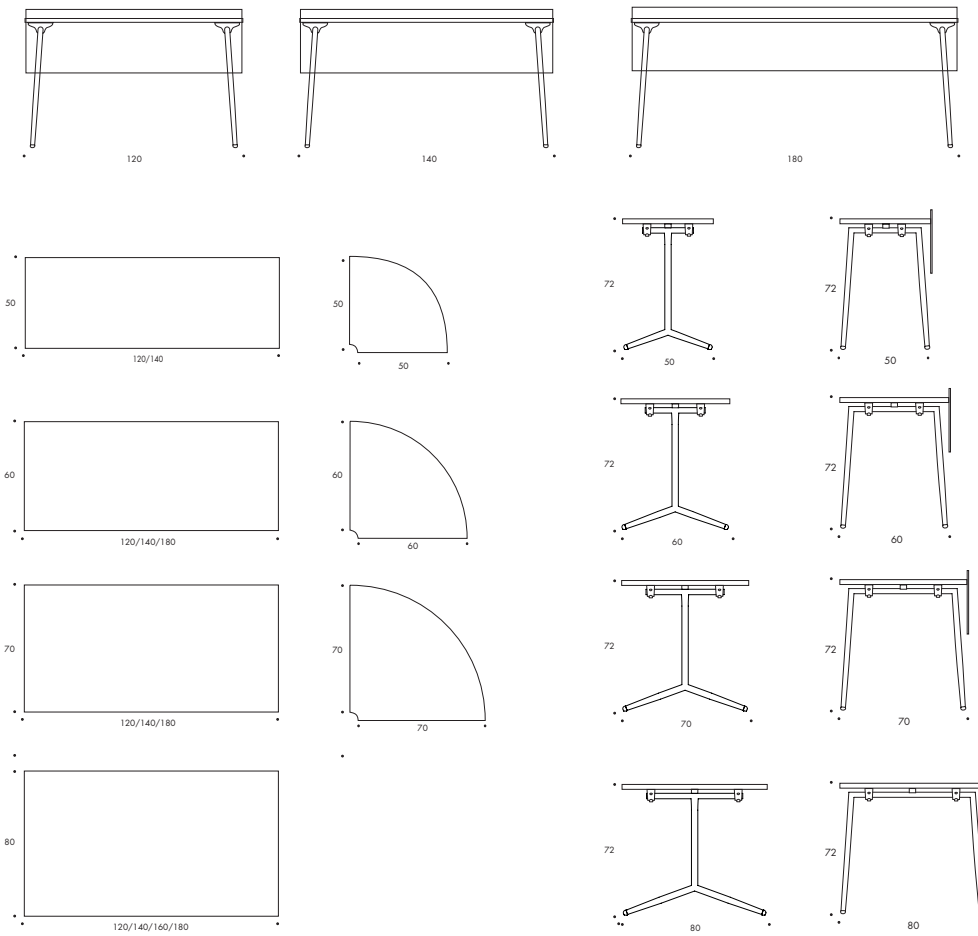


TABLE QUICKLY, 4 BRANCHES, BASIC, MÉLAMINE BLANC-GRIS, L=1200

No.art.	Description	Prix	kg	m ³
442 10 00 11 1	Table Quickly, H=720, Plateau de table "Basic" en mélamine Gris-blanche L=1200, B=500, Arches vernies en blanc	515	17.1	0.08
442 20 00 11 1	Table Quickly, H=720, Plateau de table "Basic" en mélamine Gris-blanche L=1200, B=500, Arches vernies en gris	515	17.1	0.08
442 30 00 11 1	Table Quickly, H=720, Plateau de table "Basic" en mélamine Gris-blanche L=1200, B=500, Arches vernies en noir	515	17.1	0.08
442 40 00 11 1	Table Quickly, H=720, Plateau de table "Basic" en mélamine Gris-blanche L=1200, B=500, Arches chromées	565	17.1	0.08
442 98 00 11 1	Table Quickly, H=720, Plateau de table "Basic" en mélamine Gris-blanche L=1200, B=500, Select Color arches	625	17.1	0.08
443 10 00 11 1	Table Quickly, H=720, Plateau de table "Basic" en mélamine Gris-blanche L=1200, B=600, Arches vernies en blanc	520	19.2	0.09
443 20 00 11 1	Table Quickly, H=720, Plateau de table "Basic" en mélamine Gris-blanche L=1200, B=600, Arches vernies en gris	520	19.2	0.09
443 30 00 11 1	Table Quickly, H=720, Plateau de table "Basic" en mélamine Gris-blanche L=1200, B=600, Arches vernies en noir	520	19.2	0.09
443 40 00 11 1	Table Quickly, H=720, Plateau de table "Basic" en mélamine Gris-blanche L=1200, B=600, Arches chromées	575	19.2	0.09
443 98 00 11 1	Table Quickly, H=720, Plateau de table "Basic" en mélamine Gris-blanche L=1200, B=600, Select Color arches	635	19.2	0.09
444 10 00 11 1	Table Quickly, H=720, Plateau de table "Basic" en mélamine Gris-blanche L=1200, B=700, Arches vernies en blanc	540	21.2	0.12
444 20 00 11 1	Table Quickly, H=720, Plateau de table "Basic" en mélamine Gris-blanche L=1200, B=700, Arches vernies en gris	540	21.2	0.12
444 30 00 11 1	Table Quickly, H=720, Plateau de table "Basic" en mélamine Gris-blanche L=1200, B=700, Arches vernies en noir	540	21.2	0.12
444 40 00 11 1	Table Quickly, H=720, Plateau de table "Basic" en mélamine Gris-blanche L=1200, B=700, Arches chromées	590	21.2	0.12
444 98 00 11 1	Table Quickly, H=720, Plateau de table "Basic" en mélamine Gris-blanche L=1200, B=700, Select Color arches	650	21.2	0.12

TABLE QUICKLY, 4 BRANCHES, BASIC, MÉLAMINE BLANC-GRIS, L=1400

No.art.	Description	Prix	kg	m ³
445 10 00 11 1	Table Quickly, H=720, Plateau de table "Basic" en mélamine Gris-blanche L=1400, B=500, Arches vernies en blanc	545	18.4	0.09
445 20 00 11 1	Table Quickly, H=720, Plateau de table "Basic" en mélamine Gris-blanche L=1400, B=500, Arches vernies en gris	545	18.4	0.09
445 30 00 11 1	Table Quickly, H=720, Plateau de table "Basic" en mélamine Gris-blanche L=1400, B=500, Arches vernies en noir	545	18.4	0.09
445 40 00 11 1	Table Quickly, H=720, Plateau de table "Basic" en mélamine Gris-blanche L=1400, B=500, Arches chromées	600	18.4	0.09
445 98 00 11 1	Table Quickly, H=720, Plateau de table "Basic" en mélamine Gris-blanche L=1400, B=500, Select Color arches	660	18.4	0.09
446 10 00 11 1	Table Quickly, H=720, Plateau de table "Basic" en mélamine Gris-blanche L=1400, B=600, Arches vernies en blanc	545	21.5	0.11
446 20 00 11 1	Table Quickly, H=720, Plateau de table "Basic" en mélamine Gris-blanche L=1400, B=600, Arches vernies en gris	545	21.5	0.11
446 30 00 11 1	Table Quickly, H=720, Plateau de table "Basic" en mélamine Gris-blanche L=1400, B=600, Arches vernies en noir	545	21.5	0.11
446 40 00 11 1	Table Quickly, H=720, Plateau de table "Basic" en mélamine Gris-blanche L=1400, B=600, Arches chromées	600	21.5	0.11
446 98 00 11 1	Table Quickly, H=720, Plateau de table "Basic" en mélamine Gris-blanche L=1400, B=600, Select Color arches	660	21.5	0.11
447 10 00 11 1	Table Quickly, H=720, Plateau de table "Basic" en mélamine Gris-blanche L=1400, B=700, Arches vernies en blanc	575	23.5	0.13
447 20 00 11 1	Table Quickly, H=720, Plateau de table "Basic" en mélamine Gris-blanche L=1400, B=700, Arches vernies en gris	575	23.5	0.13
447 30 00 11 1	Table Quickly, H=720, Plateau de table "Basic" en mélamine Gris-blanche L=1400, B=700, Arches vernies en noir	575	23.5	0.13
447 40 00 11 1	Table Quickly, H=720, Plateau de table "Basic" en mélamine Gris-blanche L=1400, B=700, Arches chromées	630	23.5	0.13
447 98 00 11 1	Table Quickly, H=720, Plateau de table "Basic" en mélamine Gris-blanche L=1400, B=700, Select Color arches	690	23.5	0.13

TABLE QUICKLY, 4 BRANCHES, FLEXIBLE, STRATIFIÉ À HAUTE PRESSION BLANC-GRIS, L=1200

No.art.	Description	Prix	kg	m ³
442 10 00 11 9	Table Quickly, H=720, Plateau de table "Flexible" en stratifié à haute pression gris-blanc L=1200, B=500, Arches vernies en blanc	925	12.3	0.08
442 20 00 11 9	Table Quickly, H=720, Plateau de table "Flexible" en stratifié à haute pression gris-blanc L=1200, B=500, Arches vernies en gris	925	12.3	0.08
442 30 00 11 9	Table Quickly, H=720, Plateau de table "Flexible" en stratifié à haute pression gris-blanc L=1200, B=500, Arches vernies en noir	925	12.3	0.08
442 40 00 11 9	Table Quickly, H=720, Plateau de table "Flexible" en stratifié à haute pression gris-blanc L=1200, B=500, Arches chromées	1020	12.3	0.08
442 98 00 11 9	Table Quickly, H=720, Plateau de table "Flexible" en stratifié à haute pression gris-blanc L=1200, B=500, Select Color arches	1080	12.3	0.08
443 10 00 11 9	Table Quickly, H=720, Plateau de table "Flexible" en stratifié à haute pression gris-blanc L=1200, B=600, Arches vernies en blanc	960	14.4	0.09
443 20 00 11 9	Table Quickly, H=720, Plateau de table "Flexible" en stratifié à haute pression gris-blanc L=1200, B=600, Arches vernies en gris	960	14.4	0.09
443 30 00 11 9	Table Quickly, H=720, Plateau de table "Flexible" en stratifié à haute pression gris-blanc L=1200, B=600, Arches vernies en noir	960	14.4	0.09
443 40 00 11 9	Table Quickly, H=720, Plateau de table "Flexible" en stratifié à haute pression gris-blanc L=1200, B=600, Arches chromées	1055	14.4	0.09
443 98 00 11 9	Table Quickly, H=720, Plateau de table "Flexible" en stratifié à haute pression gris-blanc L=1200, B=600, Select Color arches	1115	14.4	0.09
444 10 00 11 9	Table Quickly, H=720, Plateau de table "Flexible" en stratifié à haute pression gris-blanc L=1200, B=700, Arches vernies en blanc	1010	16.3	0.12
444 20 00 11 9	Table Quickly, H=720, Plateau de table "Flexible" en stratifié à haute pression gris-blanc L=1200, B=700, Arches vernies en gris	1010	16.3	0.12
444 30 00 11 9	Table Quickly, H=720, Plateau de table "Flexible" en stratifié à haute pression gris-blanc L=1200, B=700, Arches vernies en noir	1010	16.3	0.12
444 40 00 11 9	Table Quickly, H=720, Plateau de table "Flexible" en stratifié à haute pression gris-blanc L=1200, B=700, Arches chromées	1110	16.3	0.12
444 98 00 11 9	Table Quickly, H=720, Plateau de table "Flexible" en stratifié à haute pression gris-blanc L=1200, B=700, Select Color arches	1170	16.3	0.12

TABLE QUICKLY, 4 BRANCHES, FLEXIBLE, STRATIFIÉ À HAUTE PRESSION BLANC-GRIS, L=1400

No.art.	Description	Prix	kg	m ³
445 10 00 11 9	Table Quickly, H=720, Plateau de table "Flexible" en stratifié à haute pression gris-blanc L=1400, B=500, Arches vernies en blanc	970	13.8	0.09
445 20 00 11 9	Table Quickly, H=720, Plateau de table "Flexible" en stratifié à haute pression gris-blanc L=1400, B=500, Arches vernies en gris	970	13.8	0.09
445 30 00 11 9	Table Quickly, H=720, Plateau de table "Flexible" en stratifié à haute pression gris-blanc L=1400, B=500, Arches vernies en noir	970	13.8	0.09
445 40 00 11 9	Table Quickly, H=720, Plateau de table "Flexible" en stratifié à haute pression gris-blanc L=1400, B=500, Arches chromées	1065	13.8	0.09
445 98 00 11 9	Table Quickly, H=720, Plateau de table "Flexible" en stratifié à haute pression gris-blanc L=1400, B=500, Select Color arches	1125	13.8	0.09
446 10 00 11 9	Table Quickly, H=720, Plateau de table "Flexible" en stratifié à haute pression gris-blanc L=1400, B=600, Arches vernies en blanc	1025	15.9	0.11
446 20 00 11 9	Table Quickly, H=720, Plateau de table "Flexible" en stratifié à haute pression gris-blanc L=1400, B=600, Arches vernies en gris	1025	15.9	0.11
446 30 00 11 9	Table Quickly, H=720, Plateau de table "Flexible" en stratifié à haute pression gris-blanc L=1400, B=600, Arches vernies en noir	1025	15.9	0.11
446 40 00 11 9	Table Quickly, H=720, Plateau de table "Flexible" en stratifié à haute pression gris-blanc L=1400, B=600, Arches chromées	1130	15.9	0.11
446 98 00 11 9	Table Quickly, H=720, Plateau de table "Flexible" en stratifié à haute pression gris-blanc L=1400, B=600, Select Color arches	1190	15.9	0.11
447 10 00 11 9	Table Quickly, H=720, Plateau de table "Flexible" en stratifié à haute pression gris-blanc L=1400, B=700, Arches vernies en blanc	1135	18.0	0.13
447 20 00 11 9	Table Quickly, H=720, Plateau de table "Flexible" en stratifié à haute pression gris-blanc L=1400, B=700, Arches vernies en gris	1135	18.0	0.13
447 30 00 11 9	Table Quickly, H=720, Plateau de table "Flexible" en stratifié à haute pression gris-blanc L=1400, B=700, Arches vernies en noir	1135	18.0	0.13
447 40 00 11 9	Table Quickly, H=720, Plateau de table "Flexible" en stratifié à haute pression gris-blanc L=1400, B=700, Arches chromées	1250	18.0	0.13
447 98 00 11 9	Table Quickly, H=720, Plateau de table "Flexible" en stratifié à haute pression gris-blanc L=1400, B=700, Select Color arches	1310	18.0	0.13

TABLE QUICKLY, 4 BRANCHES, FLEXIBLE, STRATIFIÉ À HAUTE PRESSION BLANC-GRIS, L=1800

No.art.	Description	Prix	kg	m ³
448 10 00 11 9	Table Quickly, H=720, Plateau de table "Flexible" en stratifié à haute pression gris-blanc L=1800, B=600, Arches vernies en blanc	1330	18.8	0.15
448 20 00 11 9	Table Quickly, H=720, Plateau de table "Flexible" en stratifié à haute pression gris-blanc L=1800, B=600, Arches vernies en gris	1330	18.8	0.15
448 30 00 11 9	Table Quickly, H=720, Plateau de table "Flexible" en stratifié à haute pression gris-blanc L=1800, B=600, Arches vernies en noir	1330	18.8	0.15
448 40 00 11 9	Table Quickly, H=720, Plateau de table "Flexible" en stratifié à haute pression gris-blanc L=1800, B=600, Arches chromées	1525	18.8	0.15
448 98 00 11 9	Table Quickly, H=720, Plateau de table "Flexible" en stratifié à haute pression gris-blanc L=1800, B=600, Select Color arches	1310	18.8	0.15
449 10 00 11 9	Table Quickly, H=720, Plateau de table "Flexible" en stratifié à haute pression gris-blanc L=1800, B=700, Arches vernies en blanc	1355	21.4	0.17
449 20 00 11 9	Table Quickly, H=720, Plateau de table "Flexible" en stratifié à haute pression gris-blanc L=1800, B=700, Arches vernies en gris	1355	21.4	0.17
449 30 00 11 9	Table Quickly, H=720, Plateau de table "Flexible" en stratifié à haute pression gris-blanc L=1800, B=700, Arches vernies en noir	1355	21.4	0.17
449 40 00 11 9	Table Quickly, H=720, Plateau de table "Flexible" en stratifié à haute pression gris-blanc L=1800, B=700, Arches chromées	1490	21.4	0.17
449 98 00 11 9	Table Quickly, H=720, Plateau de table "Flexible" en stratifié à haute pression gris-blanc L=1800, B=700, Select Color arches	1550	21.4	0.17

PIED EN T POUR TABLE QUICKLY, BASIC, MÉLAMINE BLANC-GRIS, L=1200

No.art.	Description	Prix	kg	m ³
450 10 00 11 1	Table Quickly, H=720, Plateau de table "Basic" en mélamine Gris-blanche L=1200, B=500, Pieds en T laqué en blanc	515	17.1	0.08
450 20 00 11 1	Table Quickly, H=720, Plateau de table "Basic" en mélamine Gris-blanche L=1200, B=500, Pieds en T laqué en gris	515	17.1	0.08
450 30 00 11 1	Table Quickly, H=720, Plateau de table "Basic" en mélamine Gris-blanche L=1200, B=500, Pieds en T laqué en noir	515	17.1	0.08
450 40 00 11 1	Table Quickly, H=720, Plateau de table "Basic" en mélamine Gris-blanche L=1200, B=500, Pieds en T chromés	565	17.1	0.08
450 98 00 11 1	Table Quickly, H=720, Plateau de table "Basic" en mélamine Gris-blanche L=1200, B=500, Select Color pieds en T	625	17.1	0.08
451 10 00 11 1	Table Quickly, H=720, Plateau de table "Basic" en mélamine Gris-blanche L=1200, B=600, Pieds en T laqué en blanc	520	19.2	0.09
451 20 00 11 1	Table Quickly, H=720, Plateau de table "Basic" en mélamine Gris-blanche L=1200, B=600, Pieds en T laqué en gris	520	19.2	0.09
451 30 00 11 1	Table Quickly, H=720, Plateau de table "Basic" en mélamine Gris-blanche L=1200, B=600, Pieds en T laqué en noir	520	19.2	0.09
451 40 00 11 1	Table Quickly, H=720, Plateau de table "Basic" en mélamine Gris-blanche L=1200, B=600, Pieds en T chromés	575	19.2	0.09
451 98 00 11 1	Table Quickly, H=720, Plateau de table "Basic" en mélamine Gris-blanche L=1200, B=600, Select Color pieds en T	635	19.2	0.09
452 10 00 11 1	Table Quickly, H=720, Plateau de table "Basic" en mélamine Gris-blanche L=1200, B=700, Pieds en T laqué en blanc	540	21.2	0.12
452 20 00 11 1	Table Quickly, H=720, Plateau de table "Basic" en mélamine Gris-blanche L=1200, B=700, Pieds en T laqué en gris	540	21.2	0.12
452 30 00 11 1	Table Quickly, H=720, Plateau de table "Basic" en mélamine Gris-blanche L=1200, B=700, Pieds en T laqué en noir	540	21.2	0.12
452 40 00 11 1	Table Quickly, H=720, Plateau de table "Basic" en mélamine Gris-blanche L=1200, B=700, Pieds en T chromés	590	21.2	0.12
452 98 00 11 1	Table Quickly, H=720, Plateau de table "Basic" en mélamine Gris-blanche L=1200, B=700, Select Color pieds en T	650	21.2	0.12

PIED EN T POUR TABLE QUICKLY, BASIC, MÉLAMINE BLANC-GRIS, L=1400

No.art.	Description	Prix	kg	m ³
453 10 00 11 1	Table Quickly, H=720, Plateau de table "Basic" en mélamine Gris-blanche L=1400, B=500, Pieds en T laqué en blanc	545	18.4	0.09
453 20 00 11 1	Table Quickly, H=720, Plateau de table "Basic" en mélamine Gris-blanche L=1400, B=500, Pieds en T laqué en gris	545	18.4	0.09
453 30 00 11 1	Table Quickly, H=720, Plateau de table "Basic" en mélamine Gris-blanche L=1400, B=500, Pieds en T laqué en noir	545	18.4	0.09
453 40 00 11 1	Table Quickly, H=720, Plateau de table "Basic" en mélamine Gris-blanche L=1400, B=500, Pieds en T chromés	600	18.4	0.09
453 98 00 11 1	Table Quickly, H=720, Plateau de table "Basic" en mélamine Gris-blanche L=1400, B=500, Select Color pieds en T	660	18.4	0.09
454 10 00 11 1	Table Quickly, H=720, Plateau de table "Basic" en mélamine Gris-blanche L=1400, B=600, Pieds en T laqué en blanc	545	21.5	0.11
454 20 00 11 1	Table Quickly, H=720, Plateau de table "Basic" en mélamine Gris-blanche L=1400, B=600, Pieds en T laqué en gris	545	21.5	0.11
454 30 00 11 1	Table Quickly, H=720, Plateau de table "Basic" en mélamine Gris-blanche L=1400, B=600, Pieds en T laqué en noir	545	21.5	0.11
454 40 00 11 1	Table Quickly, H=720, Plateau de table "Basic" en mélamine Gris-blanche L=1400, B=600, Pieds en T chromés	600	21.5	0.11
454 98 00 11 1	Table Quickly, H=720, Plateau de table "Basic" en mélamine Gris-blanche L=1400, B=600, Select Color pieds en T	660	21.5	0.11
455 10 00 11 1	Table Quickly, H=720, Plateau de table "Basic" en mélamine Gris-blanche L=1400, B=700, Pieds en T laqué en blanc	575	23.5	0.13
455 20 00 11 1	Table Quickly, H=720, Plateau de table "Basic" en mélamine Gris-blanche L=1400, B=700, Pieds en T laqué en gris	575	23.5	0.13
455 30 00 11 1	Table Quickly, H=720, Plateau de table "Basic" en mélamine Gris-blanche L=1400, B=700, Pieds en T laqué en noir	575	23.5	0.13
455 40 00 11 1	Table Quickly, H=720, Plateau de table "Basic" en mélamine Gris-blanche L=1400, B=700, Pieds en T chromés	630	23.5	0.13
455 98 00 11 1	Table Quickly, H=720, Plateau de table "Basic" en mélamine Gris-blanche L=1400, B=700, Select Color pieds en T	690	23.5	0.13

TABLE QUICKLY, PIEDS EN T, FLEXIBLE, STRATIFIÉ À HAUTE PRESSION BLANC-GRIS, L=1200

No.art.	Description	Prix	kg	m ³
450 10 00 11 9	Table Quickly, H=720, Plateau de table "Flexible" en stratifié à haute pression gris-blanc L=1200, B=500, Pieds en T laqué en blanc	925	12.3	0.08
450 20 00 11 9	Table Quickly, H=720, Plateau de table "Flexible" en stratifié à haute pression gris-blanc L=1200, B=500, Pieds en T laqué en gris	925	12.3	0.08
450 30 00 11 9	Table Quickly, H=720, Plateau de table "Flexible" en stratifié à haute pression gris-blanc L=1200, B=500, Pieds en T laqué en noir	925	12.3	0.08
450 40 00 11 9	Table Quickly, H=720, Plateau de table "Flexible" en stratifié à haute pression gris-blanc L=1200, B=500, Pieds en T chromés	1020	12.3	0.08
450 98 00 11 9	Table Quickly, H=720, Plateau de table "Flexible" en stratifié à haute pression gris-blanc L=1200, B=500, Select Color pieds en T	1080	12.3	0.08
451 10 00 11 9	Table Quickly, H=720, Plateau de table "Flexible" en stratifié à haute pression gris-blanc L=1200, B=600, Pieds en T laqué en blanc	960	14.4	0.09
451 20 00 11 9	Table Quickly, H=720, Plateau de table "Flexible" en stratifié à haute pression gris-blanc L=1200, B=600, Pieds en T laqué en gris	960	14.4	0.09
451 30 00 11 9	Table Quickly, H=720, Plateau de table "Flexible" en stratifié à haute pression gris-blanc L=1200, B=600, Pieds en T laqué en noir	960	14.4	0.09
451 40 00 11 9	Table Quickly, H=720, Plateau de table "Flexible" en stratifié à haute pression gris-blanc L=1200, B=600, Pieds en T chromés	1055	14.4	0.09
451 98 00 11 9	Table Quickly, H=720, Plateau de table "Flexible" en stratifié à haute pression gris-blanc L=1200, B=600, Select Color pieds en T	1115	14.4	0.09
452 10 00 11 9	Table Quickly, H=720, Plateau de table "Flexible" en stratifié à haute pression gris-blanc L=1200, B=700, Pieds en T laqué en blanc	1010	16.3	0.12
452 20 00 11 9	Table Quickly, H=720, Plateau de table "Flexible" en stratifié à haute pression gris-blanc L=1200, B=700, Pieds en T laqué en gris	1010	16.3	0.12
452 30 00 11 9	Table Quickly, H=720, Plateau de table "Flexible" en stratifié à haute pression gris-blanc L=1200, B=700, Pieds en T laqué en noir	1010	16.3	0.12
452 40 00 11 9	Table Quickly, H=720, Plateau de table "Flexible" en stratifié à haute pression gris-blanc L=1200, B=700, Pieds en T chromés	1110	16.3	0.12
452 98 00 11 9	Table Quickly, H=720, Plateau de table "Flexible" en stratifié à haute pression gris-blanc L=1200, B=700, Select Color pieds en T	1170	16.3	0.12

TABLE QUICKLY, PIEDS EN T, FLEXIBLE, STRATIFIÉ À HAUTE PRESSION BLANC-GRIS, L=1400

No.art.	Description	Prix	kg	m ³
453 10 00 11 9	Table Quickly, H=720, Plateau de table "Flexible" en stratifié à haute pression gris-blanc L=1400, B=500, Pieds en T laqué en blanc	970	13.8	0.09
453 20 00 11 9	Table Quickly, H=720, Plateau de table "Flexible" en stratifié à haute pression gris-blanc L=1400, B=500, Pieds en T laqué en gris	970	13.8	0.09
453 30 00 11 9	Table Quickly, H=720, Plateau de table "Flexible" en stratifié à haute pression gris-blanc L=1400, B=500, Pieds en T laqué en noir	970	13.8	0.09
453 40 00 11 9	Table Quickly, H=720, Plateau de table "Flexible" en stratifié à haute pression gris-blanc L=1400, B=500, Pieds en T chromés	1065	13.8	0.09
453 98 00 11 9	Table Quickly, H=720, Plateau de table "Flexible" en stratifié à haute pression gris-blanc L=1400, B=500, Select Color pieds en T	1125	13.8	0.09
454 10 00 11 9	Table Quickly, H=720, Plateau de table "Flexible" en stratifié à haute pression gris-blanc L=1400, B=600, Pieds en T laqué en blanc	1025	15.9	0.11
454 20 00 11 9	Table Quickly, H=720, Plateau de table "Flexible" en stratifié à haute pression gris-blanc L=1400, B=600, Pieds en T laqué en gris	1025	15.9	0.11
454 30 00 11 9	Table Quickly, H=720, Plateau de table "Flexible" en stratifié à haute pression gris-blanc L=1400, B=600, Pieds en T laqué en noir	1025	15.9	0.11
454 40 00 11 9	Table Quickly, H=720, Plateau de table "Flexible" en stratifié à haute pression gris-blanc L=1400, B=600, Pieds en T chromés	1130	15.9	0.11
454 98 00 11 9	Table Quickly, H=720, Plateau de table "Flexible" en stratifié à haute pression gris-blanc L=1400, B=600, Select Color pieds en T	1190	15.9	0.11
455 10 00 11 9	Table Quickly, H=720, Plateau de table "Flexible" en stratifié à haute pression gris-blanc L=1400, B=700, Pieds en T laqué en blanc	1330	18.0	0.13
455 20 00 11 9	Table Quickly, H=720, Plateau de table "Flexible" en stratifié à haute pression gris-blanc L=1400, B=700, Pieds en T laqué en gris	1330	18.0	0.13
455 30 00 11 9	Table Quickly, H=720, Plateau de table "Flexible" en stratifié à haute pression gris-blanc L=1400, B=700, Pieds en T laqué en noir	1330	18.0	0.13
455 40 00 11 9	Table Quickly, H=720, Plateau de table "Flexible" en stratifié à haute pression gris-blanc L=1400, B=700, Pieds en T chromés	1465	18.0	0.13
455 98 00 11 9	Table Quickly, H=720, Plateau de table "Flexible" en stratifié à haute pression gris-blanc L=1400, B=700, Select Color pieds en T	1525	18.0	0.13

TABLE QUICKLY, PIEDS EN T, FLEXIBLE, STRATIFIÉ À HAUTE PRESSION BLANC-GRIS, L=1800

No.art.	Description	Prix	kg	m ³
456 10 00 11 9	Table Quickly, H=720, Plateau de table "Flexible" en stratifié à haute pression gris-blanc L=1800, B=600, Pieds en T laqué en blanc	1135	18.8	0.15
456 20 00 11 9	Table Quickly, H=720, Plateau de table "Flexible" en stratifié à haute pression gris-blanc L=1800, B=600, Pieds en T laqué en gris	1135	18.8	0.15
456 30 00 11 9	Table Quickly, H=720, Plateau de table "Flexible" en stratifié à haute pression gris-blanc L=1800, B=600, Pieds en T laqué en noir	1135	18.8	0.15
456 40 00 11 9	Table Quickly, H=720, Plateau de table "Flexible" en stratifié à haute pression gris-blanc L=1800, B=600, Pieds en T chromés	1250	18.8	0.15
456 98 00 11 9	Table Quickly, H=720, Plateau de table "Flexible" en stratifié à haute pression gris-blanc L=1800, B=600, Select Color pieds en T	1310	18.8	0.15
457 10 00 11 9	Table Quickly, H=720, Plateau de table "Flexible" en stratifié à haute pression gris-blanc L=1800, B=700, Pieds en T laqué en blanc	1355	21.4	0.17
457 20 00 11 9	Table Quickly, H=720, Plateau de table "Flexible" en stratifié à haute pression gris-blanc L=1800, B=700, Pieds en T laqué en gris	1355	21.4	0.17
457 30 00 11 9	Table Quickly, H=720, Plateau de table "Flexible" en stratifié à haute pression gris-blanc L=1800, B=700, Pieds en T laqué en noir	1355	21.4	0.17
457 40 00 11 9	Table Quickly, H=720, Plateau de table "Flexible" en stratifié à haute pression gris-blanc L=1800, B=700, Pieds en T chromés	1490	21.4	0.17
457 98 00 11 9	Table Quickly, H=720, Plateau de table "Flexible" en stratifié à haute pression gris-blanc L=1800, B=700, Select Color pieds en T	1550	21.4	0.17

TABLE QUICKLY, 4 BRANCHES, FLEXIBLE, PLACAGE EN BOULEAU, L=1200

No.art.	Description	Prix	kg	m ³
450 10 00 08	Table Quickly, H=720, Plateau de table "Flexible" en placage en bouleau L=1200, B=500, Arches vernies en blanc	915	11.9	0.08
450 20 00 08	Table Quickly, H=720, Plateau de table "Flexible" en placage en bouleau L=1200, B=500, Arches vernies en gris	915	11.9	0.08
450 30 00 08	Table Quickly, H=720, Plateau de table "Flexible" en placage en bouleau L=1200, B=500, Arches vernies en noir	915	11.9	0.08
450 40 00 08	Table Quickly, H=720, Plateau de table "Flexible" en placage en bouleau L=1200, B=500, Arches chromées	1005	11.9	0.08
450 98 00 08	Table Quickly, H=720, Plateau de table "Flexible" en placage en bouleau L=1200, B=500, Select Color arches	1065	11.9	0.08
451 10 00 08	Table Quickly, H=720, Plateau de table "Flexible" en placage en bouleau L=1200, B=600, Arches vernies en blanc	930	13.6	0.09
451 20 00 08	Table Quickly, H=720, Plateau de table "Flexible" en placage en bouleau L=1200, B=600, Arches vernies en gris	930	13.6	0.09
451 30 00 08	Table Quickly, H=720, Plateau de table "Flexible" en placage en bouleau L=1200, B=600, Arches vernies en noir	930	13.6	0.09
451 40 00 08	Table Quickly, H=720, Plateau de table "Flexible" en placage en bouleau L=1200, B=600, Arches chromées	1025	13.6	0.09
451 98 00 08	Table Quickly, H=720, Plateau de table "Flexible" en placage en bouleau L=1200, B=600, Select Color arches	1085	13.6	0.09
452 10 00 08	Table Quickly, H=720, Plateau de table "Flexible" en placage en bouleau L=1200, B=700, Arches vernies en blanc	950	15.3	0.12
452 20 00 08	Table Quickly, H=720, Plateau de table "Flexible" en placage en bouleau L=1200, B=700, Arches vernies en gris	950	15.3	0.12
452 30 00 08	Table Quickly, H=720, Plateau de table "Flexible" en placage en bouleau L=1200, B=700, Arches vernies en noir	950	15.3	0.12
452 40 00 08	Table Quickly, H=720, Plateau de table "Flexible" en placage en bouleau L=1200, B=700, Arches chromées	1040	15.3	0.12
452 98 00 08	Table Quickly, H=720, Plateau de table "Flexible" en placage en bouleau L=1200, B=700, Select Color arches	1100	15.3	0.12
458 10 00 08	Table Quickly, H=720, Plateau de table "Flexible" en placage en bouleau L=1200, B=800, Arches vernies en blanc	1195	17.4	0.13
458 20 00 08	Table Quickly, H=720, Plateau de table "Flexible" en placage en bouleau L=1200, B=800, Arches vernies en gris	1195	17.4	0.13
458 30 00 08	Table Quickly, H=720, Plateau de table "Flexible" en placage en bouleau L=1200, B=800, Arches vernies en noir	1195	17.4	0.13
458 40 00 08	Table Quickly, H=720, Plateau de table "Flexible" en placage en bouleau L=1200, B=800, Arches chromées	1315	17.4	0.13
458 98 00 08	Table Quickly, H=720, Plateau de table "Flexible" en placage en bouleau L=1200, B=800, Select Color arches	1375	17.4	0.13

TABLE QUICKLY, 4 BRANCHES, FLEXIBLE, PLACAGE EN BOULEAU, L=1400

No.art.	Description	Prix	kg	m ³
454 10 00 08	Table Quickly, H=720, Plateau de table "Flexible" en placage en bouleau L=1400, B=600, Arches vernies en blanc	975	14.9	0.11
454 20 00 08	Table Quickly, H=720, Plateau de table "Flexible" en placage en bouleau L=1400, B=600, Arches vernies en gris	975	14.9	0.11
454 30 00 08	Table Quickly, H=720, Plateau de table "Flexible" en placage en bouleau L=1400, B=600, Arches vernies en noir	975	14.9	0.11
454 40 00 08	Table Quickly, H=720, Plateau de table "Flexible" en placage en bouleau L=1400, B=600, Arches chromées	1075	14.9	0.11
454 98 00 08	Table Quickly, H=720, Plateau de table "Flexible" en placage en bouleau L=1400, B=600, Select Color arches	1135	14.9	0.11
455 10 00 08	Table Quickly, H=720, Plateau de table "Flexible" en placage en bouleau L=1400, B=700, Arches vernies en blanc	1015	16.8	0.15
455 20 00 08	Table Quickly, H=720, Plateau de table "Flexible" en placage en bouleau L=1400, B=700, Arches vernies en gris	1015	16.8	0.15
455 30 00 08	Table Quickly, H=720, Plateau de table "Flexible" en placage en bouleau L=1400, B=700, Arches vernies en noir	1015	16.8	0.15
455 40 00 08	Table Quickly, H=720, Plateau de table "Flexible" en placage en bouleau L=1400, B=700, Arches chromées	1115	16.8	0.15
455 98 00 08	Table Quickly, H=720, Plateau de table "Flexible" en placage en bouleau L=1400, B=700, Select Color arches	1175	16.8	0.15
459 10 00 08	Table Quickly, H=720, Plateau de table "Flexible" en placage en bouleau L=1400, B=800, Arches vernies en blanc	1250	18.6	0.15
459 20 00 08	Table Quickly, H=720, Plateau de table "Flexible" en placage en bouleau L=1400, B=800, Arches vernies en gris	1250	18.6	0.15
459 30 00 08	Table Quickly, H=720, Plateau de table "Flexible" en placage en bouleau L=1400, B=800, Arches vernies en noir	1250	18.6	0.15
459 40 00 08	Table Quickly, H=720, Plateau de table "Flexible" en placage en bouleau L=1400, B=800, Arches chromées	1375	18.6	0.15
459 98 00 08	Table Quickly, H=720, Plateau de table "Flexible" en placage en bouleau L=1400, B=800, Select Color arches	1435	18.6	0.15

TABLE QUICKLY, 4 BRANCHES, FLEXIBLE, PLACAGE EN BOULEAU, L=1800

No.art.	Description	Prix	kg	m ³
456 10 00 08	Table Quickly, H=720, Plateau de table "Flexible" en placage en bouleau L=1800, B=600, Arches vernies en blanc	1195	17.6	0.13
456 20 00 08	Table Quickly, H=720, Plateau de table "Flexible" en placage en bouleau L=1800, B=600, Arches vernies en gris	1195	17.6	0.13
456 30 00 08	Table Quickly, H=720, Plateau de table "Flexible" en placage en bouleau L=1800, B=600, Arches vernies en noir	1195	17.6	0.13
456 40 00 08	Table Quickly, H=720, Plateau de table "Flexible" en placage en bouleau L=1800, B=600, Arches chromées	1310	17.6	0.13
456 98 00 08	Table Quickly, H=720, Plateau de table "Flexible" en placage en bouleau L=1800, B=600, Select Color arches	1370	17.6	0.13
457 10 00 08	Table Quickly, H=720, Plateau de table "Flexible" en placage en bouleau L=1800, B=700, Arches vernies en blanc	1205	19.9	0.17
457 20 00 08	Table Quickly, H=720, Plateau de table "Flexible" en placage en bouleau L=1800, B=700, Arches vernies en gris	1205	19.9	0.17
457 30 00 08	Table Quickly, H=720, Plateau de table "Flexible" en placage en bouleau L=1800, B=700, Arches vernies en noir	1205	19.9	0.17
457 40 00 08	Table Quickly, H=720, Plateau de table "Flexible" en placage en bouleau L=1800, B=700, Arches chromées	1325	19.9	0.17
457 98 00 08	Table Quickly, H=720, Plateau de table "Flexible" en placage en bouleau L=1800, B=700, Select Color arches	1385	19.9	0.17
460 10 00 08	Table Quickly, H=720, Plateau de table "Flexible" en placage en bouleau L=1800, B=800, Arches vernies en blanc	1305	22.1	0.15
460 20 00 08	Table Quickly, H=720, Plateau de table "Flexible" en placage en bouleau L=1800, B=800, Arches vernies en gris	1305	22.1	0.15
460 30 00 08	Table Quickly, H=720, Plateau de table "Flexible" en placage en bouleau L=1800, B=800, Arches vernies en noir	1305	22.1	0.15
460 40 00 08	Table Quickly, H=720, Plateau de table "Flexible" en placage en bouleau L=1800, B=800, Arches chromées	1435	22.1	0.15
460 98 00 08	Table Quickly, H=720, Plateau de table "Flexible" en placage en bouleau L=1800, B=800, Select Color arches	1495	22.1	0.15

QUICKLY VOILE DE FACADE

No.art.	Description	Prix	kg	m ³
907 20 00 00	Voile de facade 1190x350, MDF laqué gris clair	310	4.0	0.01
908 20 00 00	Voile de facade 1390x350, MDF laqué gris clair	320	4.6	0.02
909 20 00 00	Voile de facade 1790x350, MDF laqué gris clair	340	6.0	0.02

QUICKLY PIÈCE D'ANGLE

No.art.	Description	Prix	kg	m ³
461 00 00 11 1	Pièce d'angle Quickly, L=600, B=600, Plateau de table en mélamine Gris-blanche, NCS S1002-Y	250	6.5	0.03
462 00 00 11 1	Pièce d'angle Quickly, L=700, B=700, Plateau de table en mélamine Gris-blanche, NCS S1002-Y	250	7.0	0.03

QUICKLY PIÈCE D'ANGLE

No.art.	Description	Prix	kg	m ³
461 00 00 11 9	Pièce d'angle Quickly, L=600, B=600, Plateau de table en stratifié à haute pression gris-blanc, NCS S1000N	250	6.5	0.03
462 00 00 11 9	Pièce d'angle Quickly, L=700, B=700, Plateau de table en stratifié à haute pression gris-blanc, NCS S1000N	250	7.0	0.03

QUICKLY PIÈCE D'ANGLE, PLACAGE EN BOULEAU

No.art.	Description	Prix	kg	m ³
461 00 00 08	Pièce d'angle Quickly, L=600, B=600, Plateau de table en placage en bouleau	250	6.5	0.03
462 00 00 08	Pièce d'angle Quickly, L=700, B=700, Plateau de table en placage en bouleau	250	7.0	0.03

OPTIONS QUICKLY

No.art.	Description	Prix	kg	m ³
931 96 00 00	Tiente standard, petites tables, coût par table	55		
910 00 00 00	Roulettes, prix par paire, (pas pour pieds en T)	20		
912 00 00 00	Kit de couplage complet	55		
913 00 00 00	Accessoires de suspension murale	55		
914 30 00 00	Chariot, laqué noir	875	17.2	0.41

ÉLECTRIFICATION



GEMINI



VENID



INTEGRATED



PIX

GEMINI L - Double ouverture, aluminium anodisé naturel / laqué blanc ou noir, (5 x électrique, 2 x USB, 1 x HDMI, 2 x RJ-45, Jack-jack, Cat 6, Câble de 3 m). GEMINI S - Double ouverture, aluminium anodisé naturel / laqué blanc ou noir, (4 x électrique, 2 x USB, 1 x HDMI, 1 x RJ-45, Jack-jack, Cat 6, Câble de 3 m). VENID - Cadre à double ouverture avec matériau du plateau inséré en surface, (4 x électrique, 2 x USB, 1 x HDMI, 1 x RJ-45, Jack-jack, Cat 6, câble de 3 m). INTEGRATED L - Puit d'électrification avec top access double ouverture dans le même matériau que la surface de la table, (5 x électrique, 2 x USB, 1 x HDMI, 1 x RJ-45, Jack-jack, Cat 6, câble de 3 m). INTEGRATED S - Puit d'électrification avec top access double ouverture dans le même matériau que la surface de la table, (4 x électrique, 1 x USB, 1 x HDMI, 1 x RJ-45, Jack-jack, Cat 6, câble de 3 m). PIX - Alt. 1 = Module Solitaire avec 1 x électrique, noir ou blanche, Alt. 2 = Module Solitaire avec 2 x chargeur USB, 5 volts 2,4 ampères, noir ou blanche, Alt. 3 = Module Solitaire avec 1 x USB-A et 1 x USB-C, 22 W, noir ou blanche.

GEMINI LID

No.art.	Description	Prix
1200 10 00 00	Gemini Lid - L, Dimensions d'encastrement (Lxl) 402x139 mm, Profondeur 41 mm, Laqué blanc	680
1200 30 00 00	Gemini Lid - L, Dimensions d'encastrement (Lxl) 402x139 mm, Profondeur 41 mm, Laqué noir	680
1201 10 00 00	Gemini Lid - S, Dimensions d'encastrement (Lxl) 302x139 mm, Profondeur 27 mm, Laqué blanc	625
1201 30 00 00	Gemini Lid - S, Dimensions d'encastrement (Lxl) 302x139 mm, Profondeur 27 mm, Laqué noir	625

VENID

No.art.	Description	Prix
1202 30 00 00	Venid, dimensions (Lxl) 351 x 180 mm, Dimensions d'installation selon dessin	810

INTEGRATED

No.art.	Description	Prix
1203 00 00 00	Intergrated - L, Fossé de câble avec double ouverture intégrée, Avec des unités d'alimentation électrique, L = 530	878
1204 00 00 00	Intergrated - S, Fossé de câble avec double ouverture intégrée, Avec des unités d'alimentation électrique, L = 430	862
1210 00 00 00	Intergrated - L, Fossé de câble avec double ouverture intégrée, Sans des unités d'alimentation électrique, L = 530	443
1211 00 00 00	Intergrated - S, Fossé de câble avec double ouverture intégrée, Sans des unités d'alimentation électrique, L = 430	443

PIX

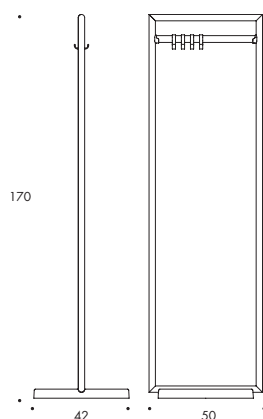
No.art	Description	Prix
1205 00 00 00	Pix, Électrique	140
1206 00 00 00	Pix, double USB, (5v 2.4Amp)	182
1207 00 00 00	Pix, double USB, (USB-A, USB-C)	202

OPTIONS ÉLECTRIFICATION

No.art.	Description	Prix
1208 00 00 00	Attach - Panier de rangement pour cables électriques, Avec support de montage	130
1209 00 00 00	Funk - Panier de rangement pour cables électriques, Avec support de montage	130
1212 00 00 00	Conduit de câble en feutre, Attach & Funk	120
1213 00 00 00	Encastrement sur mesure pour propre unité électrique	Sur devis



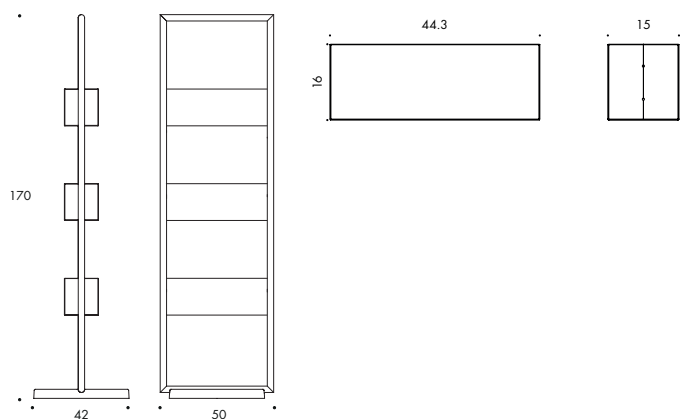
Plaque repose-pied en acier moulé laqué texturé. Patins réglables. Plaque de sol pivotante en option. Cadre en tube d'alliage d'acier laque texturé de 28 mm, Vestiaire avec barre porte-manteaux ovale chromée 30x15mm, Crochets en polyamide noir ou blanc.



Poids 20.0 kg
Volume 0.25 m³

ESPACE VESTIAIRE ADD

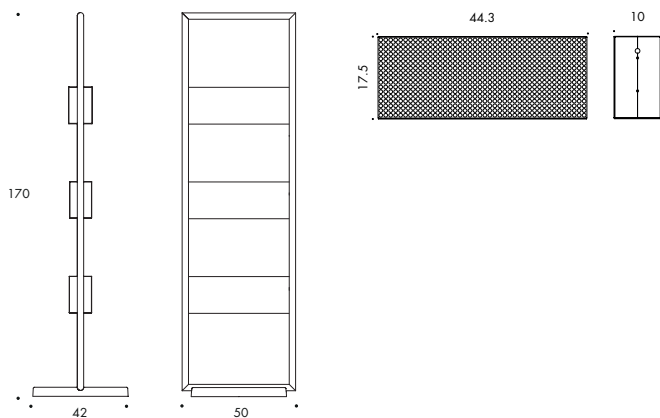
No.art.	Description	Prix
463 10 00 00	Espace vestiaire Add, B=500, Incl 4 crochets porte-manteaux en polyamide blanc, Métal laqué en blanc texturé, (RAL 9016)	610
463 30 00 00	Espace vestiaire Add, B=500, Incl 4 crochets porte-manteaux en polyamide noir, Métal laqué en noir texturé, (RAL 9005)	610
464 10 00 00	Espace vestiaire Add, B=750, Incl 6 crochets porte-manteaux en polyamide blanc, Métal laqué en blanc texturé, (RAL 9016)	660
464 30 00 00	Espace vestiaire Add, B=750, Incl 6 crochets porte-manteaux en polyamide noir, Métal laqué en noir texturé, (RAL 9005)	660



Poids 22.0 kg
Volume 0.30 m³

ESPACE RANGEMENT ADD

No.art.	Description	Prix
465 10 00 00	Espace rangement Add, B=500, Incl 3 paniers métalliques, Métal laqué en blanc texturé, (RAL 9016)	795
465 30 00 00	Espace rangement Add, B=500, Incl 3 paniers métalliques, Métal laqué en noir texturé, (RAL 9005)	795
466 10 00 00	Espace rangement Add, B=750, Incl 3 paniers métalliques, Métal laqué en blanc texturé, (RAL 9016)	835
466 30 00 00	Espace rangement Add, B=750, Incl 3 paniers métalliques, Métal laqué en noir texturé, (RAL 9005)	835



Poids 22.0 kg
Volume 0.30 m³

ESPACE INFORMATION ADD

No.art.	Description	Prix
467 10 00 00	Espace information Add, B=500, Incl 3 paniers en métal perforé, Métal laqué en blanc texturé, (RAL 9016)	795
467 30 00 00	Espace information Add, B=500, Incl 3 paniers en métal perforé, Métal laqué en noir texturé, (RAL 9005)	795
468 10 00 00	Espace information Add, B=750, Incl 3 paniers en métal perforé, Métal laqué en blanc texturé, (RAL 9016)	835
468 30 00 00	Espace information Add, B=750, Incl 3 paniers en métal perforé, Métal laqué en noir texturé, (RAL 9005)	835

OPTIONS ESPACES PORTE-MANTEAUX, RANGEMENT & INFORMATION ADD

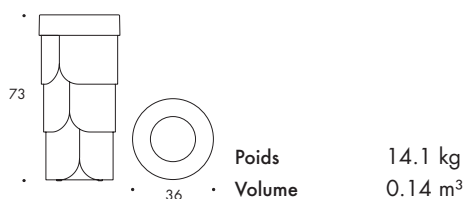
No.art.	Description	Prix
469 10 00 00	Plaque pivotante Add, laqué blanc texturé, (RAL 9016)	140
469 30 00 00	Plaque pivotante Add, laqué noir texturé, (RAL 9005)	140
470 50 00 10	Barre porte-manteaux Add en frêne	40
471 10 00 00	Porte-parapluies Add, laqué blanc texturé, (RAL 9016)	125
471 30 00 00	Porte-parapluies Add, laqué noir texturé, (RAL 9005)	125
472 10 00 00	Crochet porte-manteaux Add, polyamide blanc, prix à l'unité	15
472 30 00 00	Crochet porte-manteaux Add, polyamide noir, prix à l'unité	15
473 10 00 00	Bac à plantes Add 500 mm, prix à l'unité, laqué blanc texturé, (RAL 9016)	35
473 30 00 00	Bac à plantes Add 500 mm, prix à l'unité, laqué noir texturé, (RAL 9005)	35
474 10 00 00	Bac à plantes Add 750 mm, prix à l'unité, laqué blanc texturé, (RAL 9016)	45
474 30 00 00	Bac à plantes Add 750 mm, prix à l'unité, laqué noir texturé, (RAL 9005)	45

BOSS & MINI BOSS

Design Tuva Rivedal Tjugen 2017/2018




Structure en feuille d'acier de 1,5 mm laquée avec couvercle assorti ou en frêne naturel thermoformé ou tientié noir avec un couvercle en acier laqué. Patins réglables en plastique.



BOSS, POUBELLE

No.art.	Description	Prix
475 10 00 00	Boss H=730, Ø360, laqué en blanc	625
475 20 0000	Boss H=730, Ø360, laqué en gris	625
475 30 00 00	Boss H=730, Ø360, laqué en noir	625
475 98 00 00	Boss H=730, Ø360, laqué en Select Color	700
475 50 00 10	Boss H=730, Ø360, Frêne thermoformé	910



MINI BOSS, POUBELLE

No.art.	Description	Prix
476 10 00 00	Mini Boss H=400, Ø270, laqué en blanc	320
476 20 0000	Mini Boss H=400, Ø270, laqué en gris	320
476 30 00 00	Mini Boss H=400, Ø270, laqué en noir	320
476 98 00 00	Mini Boss H=400, Ø270, laqué en Select Color	395
476 50 0010	Mini Boss H=400, Ø270, Frêne thermoformé	605

OPTIONS BOSS & MINI BOSS, POUBELLE

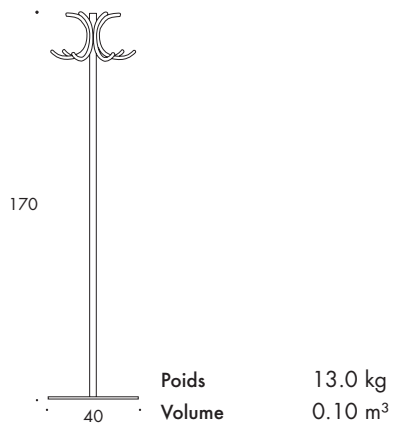
No.art.	Description	Prix
477 00 00 00	Couvercle Boss, laiton poli	400
478 00 00 00	Couvercle Mini Boss, laiton poli	365
479 30 00 00	Tiente Boss & Mini Boss, Couleur standard Noir 20	55

S70-12

Design Börge Lindau & Bo Lindekrantz 1968



Structure en tube d'acier enduit de poudre de 35 mm, Pied en acier enduit de poudre, Dessus rotatif avec 7 crochets avec embouts en plastique




S70-12, Porte-manteaux

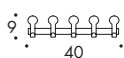
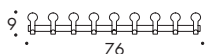
No.art.	Description	Prix
480 10 00 00	S70-12 Pied de porte-manteaux H=1700, laqué en blanc	430
480 20 00 00	S70-12 Pied de porte-manteaux H=1700, laqué en gris	430
480 30 00 00	S70-12 Pied de porte-manteaux H=1700, laqué en noir	430
480 98 00 00	Pied de porte-manteaux S70-12 H=1700 laqué en Select Color	505

STAND BY

Design Ruud Ekstrand 2004



Rail mural en profil d'aluminium laqué en aluminium, crochets en plastique ABS disponibles dans quatre couleurs différentes



Poids 0.3 kg
Volume 0.002 m³

STAND BY, RAIL MURAL

No.art.	Description	Prix
481 10 00 00	Rail mural Stand By L=220 mm, 3 crochets blancs	50
482 10 00 00	Rail mural Stand By L=220 mm, 3 crochets noirs	50
483 10 00 00	Rail mural Stand By L=220 mm, 3 crochets gris	50
484 10 00 00	Rail mural Stand By L=220 mm, 3 crochets rouges	50
485 10 00 00	Rail mural Stand By L=400 mm, 5 crochets blancs	110
486 10 00 00	Rail mural Stand By L=400 mm, 5 crochets noirs	110
487 10 00 00	Rail mural Stand By L=400 mm, 5 crochets gris	110
488 10 00 00	Rail mural Stand By L=400 mm, 5 crochets rouges	110
489 10 00 00	Rail mural Stand By L=760 mm, 9 crochets blancs	160
490 10 00 00	Rail mural Stand By L=760 mm, 9 crochets noirs	160
491 10 00 00	Rail mural Stand By L=760 mm, 9 crochets gris	160
492 10 00 00	Rail mural Stand By L=760 mm, 9 crochets rouges	160