

VÝROČNÁ SPRÁVA  
2009







### SPRÁVA NEZÁVISLÉHO AUDÍTORA

pre akcionára spoločnosti Mestské lesy Košice a.s., Južná trieda 11, 040 11 Košice a a jej vedenie z overenia výročnej správy za rok 2009

- I. Overili sme účtovnú závierku spoločnosti Mestské lesy Košice a.s., Južná trieda 11, 040 11 Košice k 31. decembru 2009 priloženú k výročnej správe, ku ktorej sme dňa 19. februára 2010 vydali správu audítora v nasledujúcom znení:

Podľa nášho názoru účtovná závierka vyjadruje objektívne vo všetkých významných súvislostiach finančnú situáciu spoločnosti Mestské lesy Košice a.s., Južná trieda 11, 040 01 Košice k 31. decembru 2009 ako aj výsledky jej hospodárenia a peňažné toky za rok končiaci k danému dátumu v súlade so Zákonom o účtovníctve.

- II. Overili sme taktiež súlad výročnej správy s vyššie uvedenou účtovnou závierkou. Za správnosť zostavenia výročnej správy je zodpovedné vedenie spoločnosti. Našou úlohou je vydať na základe overenia stanovisko o súlade výročnej správy s účtovnou závierkou.

Overenie sme vykonali v súlade s Medzinárodnými audítorskými štandardami. Tieto štandardy požadujú, aby audítora naplánoval a vykonal overenie tak, aby získal primeranú istotu, že informácie uvedené vo výročnej správe, ktoré sú predmetom zobrazenia v účtovnej závierke, sú vo všetkých významných súvislostiach v súlade s príslušnou účtovnou závierkou. Informácie uvedené vo výročnej správe sme posúdili s informáciami uvedenými v účtovnej závierke k 31. decembru 2009. Iné údaje a informácie, ako účtovné informácie získané z účtovnej závierky a účtovných kníh, sme neoverovali. Sme presvedčení, že vykonané overovanie poskytuje primeraný podklad pre vyjadrenie názoru audítora.

Podľa nášho názoru sú účtovné informácie uvedené vo výročnej správe vo všetkých významných súvislostiach v súlade s hore uvedenou účtovnou závierkou.

V Prešove 28. apríla 2010

AUDANA AUDIT, s.r.o.  
Svätoplukova 12, Prešov  
Licencia SKAU 265

zodpovedný audítora:  
Ing. Daniela Bernátová  
Pustá dolina 18, Prešov  
Licencia SKAU 336



## O B S A H

- I. ÚVOD A ZÁKLADNÉ ÚDAJE O PODNIKU
- II. VALNÉ ZHROMAŽDENIE
- III. ŠTATUTÁRNE ORGÁNY A DOZORNÁ RADA
- IV. HLAVNÉ ČINNOSTI SPOLOČNOSTI
  1. PESTOVNÁ ČINNOSŤ
  2. ŤAŽBOVÁ ČINNOSŤ
  3. OBCHOD S DREVOM
  4. POĽOVNÍCTVO
  5. LESOPARK
  6. OPRAVY A ÚDRŽBY
  7. KONTROLA KVALITY PRÁC A CERTIFIKÁCIA
  8. ZAMESTNANOSŤ A SOCIÁLNE PODMIENKY
  9. OCHRANA MAJETKU
  10. VPLYV ČINNOSTI PODNIKU NA ŽIVOTNÉ PROSTREDIE
  11. VÝZNAMNÉ UDALOSTI PO UKONČENÍ ÚČTOVNÉHO OBDOBIA
- V. HOSPODÁRSKY VÝSLEDOK
  - I. NÁKLADOVÁ ČASŤ
  - II. VÝNOSOVÁ ČASŤ
- VI. FINANČNÉ VZŤAHY
  1. POHĽADÁVKY
  2. ZÁVAZKY
- VII. HODNOTENIE EKONOMICKÝCH UKAZOVATEĽOV
- VIII. INVESTIČNÁ ČINNOSŤ
- IX. NÁVRH NA ROZDELENIE ZISKU
- X. HLAVNÉ OPATRENIA PRIJATÉ A PLNENÉ V ROKU 2009

- TABUĽKY Č.
1. Prehľad výkonov pestovnej činnosti za rok 2009
  2. Bilancia zalesňovacích povinností k 31.12.2009
  3. Plnenie ťažbovej činnosti za rok 2009
  4. Prehľad aukcií dreva 2002-2009
  5. Priemer. evidenčný stav pracovníkov prepočítaný
  6. Prehľad súvahových položiek k 31.12.2009/2008
  7. Prehľad nákladov a výnosov za rok 2009/2008
  8. Vybrané ekonomické ukazovatele k 31.12.2009/2008
  9. Obstaranie investícií v roku 2009
  10. Vybrané technicko-ekonom. ukazovatele 2000-2009
  11. Prehľad realizovaných projektov z eurofondov
  12. Prehľad podaných projektov v rámci PRV 2007-2013

- GRAFY Č.
1. Vývoj ťažby dreva podľa druhov za roky 1997-2009
  2. Vývoj podielu guľatinových sortimentov 1997-2009
  3. Vývoj priemerných cien dreva za roky 1997-2009
  4. Vývoj a porovnanie ŤOP a prirodzenej obnovy lesa
  5. Vývoj a porovnanie zalesňovania podľa druhov

**PODNIKATEĽSKÝ ZÁMER NA ROK 2010**

**Správa audítora a Účtovná závierka k 31.12.2009**

## I. ÚVOD A ZÁKLADNÉ ÚDAJE O PODNIKU

|                       |  |
|-----------------------|--|
| Obchodný názov:       | Mestské lesy Košice a.s.   |
| IČO:                  | 31 672 981   |
| DIČ/IČDPH:            | 2020491341 / SK2020491341  |
| Zapísaná:             | Obchodný register Okresného súdu Košice I<br>v Odd:Sa, vl.č. 1310/V  |
| Sídlo:                | Juť ná trieda 11, 040 01 Košice  |
| Telefón/fax:          | 055/677 00 15-16, fax 055/678 05 55  |
| E-mail:               | <a href="mailto:melesko@meleskosice.sk">melesko@meleskosice.sk</a><br><a href="http://www.meleskosice.sk">www.meleskosice.sk</a> |
| Bankové spojenie:     | Tatra Banka, a.s., pobočka Košice<br>č.účtu: 2622720044/1100   |
| Právna forma:         | akciová spoločnosť   |
| Dátum vzniku:         | 28.5.1993  |
| Dátum zmeny PF:       | 1.1.2005 (zo s.r.o. na a.s.)   |
| Základné imanie a.s.  | 1 128 593 €  |
| Spoločníci/Akciónári: | 100%- Mesto Košice   |
| Štatutárny orgán a.s. | predstavenstvo:<br>Ing. Julian Tomašík-predseda<br>Ing. Ľubomír Juhás-člen<br>Ing. Miroslav Tököly-člen                          |

Obchodná spoločnosť Mestské lesy Košice a.s. bola založená podľa § 69b Zákona č.513/1991 Zb. v znení neskorších predpisov (Obchodný zákonník) zmenou právnej formy zo spoločnosti s ručením obmedzeným na akciovú spoločnosť s účinnosťou od 1.1.2005.

V rámci transformácie bolo základné imanie (ZI) akciovej spoločnosti zvýšené na celkovú hodnotu **1 128 593 €** (34 000 000 Sk) . ZI je rozvrhnuté na 34 ks kmeňových akcií na meno s menovitou hodnotou 33 193,91 €/ks (zaknihované, verejne neobchodovateľné akcie).

ZI je tvorené kombináciou peňažného a nepeňažného vkladu v štruktúre :

- peňažný vklad vo výške 6 639 € (200 tis. Sk) - splatený
- nepenažný vklad v hodnote 1 121 954 € (33 800 tis. Sk) - nehnuteľný majetok:
  - budova na Juťnej triede 11 v Košiciach
  - pozemky priložené k budove

Obchodná spoločnosť sa členila k 31.12.2009 na tieto organizačné jednotky:

- Ústredie ML Košice - Juťná trieda 11, 040 01 Košice
- 9 poľesí:
  - Polesie Lesopark- Juťná trieda 11, 040 01 Košice
  - Polesie Kostolány- Košická č. 2, 044 31 Kostolány nad Hornádom
  - Polesie Čermel'- Juťná trieda 11, 040 01 Košice
  - Polesie Jahodná- Juťná trieda 11, 040 01 Košice
  - Polesie Košická Belá- Košická Belá č. 88, 044 65
  - Polesie Opátka- Košická Belá č. 88, 044 65
  - Polesie Malá Lodina, Malá Lodina č. 98, 044 81 Kysak
  - Polesie Ruťín, Malá Lodina č. 98, 044 81 Kysak
  - Polesie Kojšov, Kojšov č.277, 055 52
- Stredisko výroby palivového dreva Kostolány nad Hornádom



Stredisko dopravy a opráv (*Rastislavova 79, Košice*) a Stredisko manipulácie a expedície dreva *Malá Lodina* boli k 31.3.2009 v rámci organizačnej zmeny zrušené.

Obchodná spoločnosť nemá organizačnú zložku v zahraničí.

Predmetom činnosti spoločnosti je:

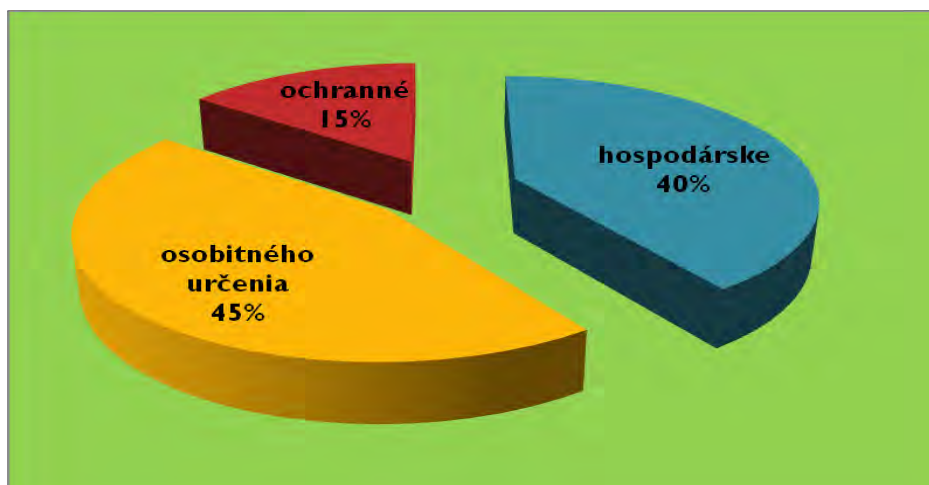
- zakladanie, pestovanie, výchova, obnova a ochrana lesov,
- zabezpečenie dôslednej hygieny lesných porastov
- zabezpečenie záchrany a zachovanie genofondu lesných drevín
- ťažba dreva vrátane približovania, manipulácie a dopravy
- dodávky surového dreva, sortimentov a iných lesných výrobkov
- odborná správa lesov
- zabezpečenie ochrany a využívanie lesného fondu
- výkon poľovného práva
- pridružená drevárska výroba
- obchodná a zahranično-obchodná činnosť v rozsahu povolenej registrácie
- výstavba a údržba ciest a zväznic, chodníkov a iných stavieb a zariadení na území lesoparku
- zabezpečenie poľnohospodárskej výroby na poľnohospodárskych pozemkoch

#### Rozsah a charakteristika lesného majetku

Celková výmera obhospodarovaného lesného majetku predstavuje 19 543 ha, z toho plocha lesných porastov je 18 921 ha.

Z dôvodu vyhlásenia chránených území európskeho významu na území košických lesov došlo od roku 2006 k významným zmenám v štruktúre kategórií lesa v prospech *lesov osobitného určenia* s dominanciou plnenia verejno-prospešných funkcií. Nová štruktúra funkčných kategórií lesov je zakotvená v obnovených LHP pre nové lesné celky.

Súčasný podiel jednotlivých funkčných kategórií lesa na celkovej výmere lesných porastov je nasledovný:



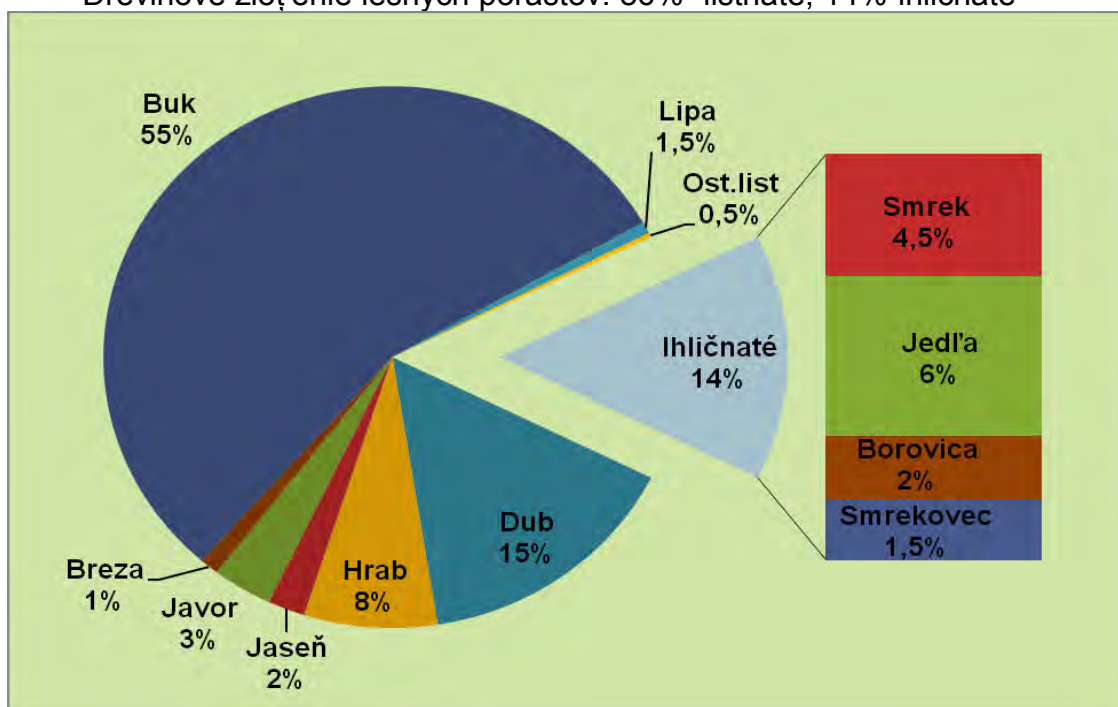
V rámci kategórie lesov osobitného určenia s rekreačnou funkciou je rozloha prímestského lesoparku 4 573 ha, čo predstavuje 24% z celkového obhospodarovaného územia lesov.

V roku 2009 došlo v súlade s legislatívne upraveným postupom k završeniu procesu obnovy a schváleniu nových lesných hospodárskych plánov na 6 lesných celkoch. Proces obnovy LHP bol spojený s reštrukturalizáciou lesných celkov a z hľadiska hospodársko-úpravníckych jednotiek je lesný majetok mesta Košice od 1.1.2009 rozdelený do nasledovných 9 lesných celkov ( LC ):

| LC            | Výmera (ha)   | Platnosť LHP (roky) |
|---------------|---------------|---------------------|
| Lesopark      | 2187          | 2009-2018           |
| Kostoľany     | 1983          | 2009-2018           |
| Čermel'       | 1951          | 2009-2018           |
| Jahodná       | 2132          | 2009-2018           |
| Košická Belá  | 2082          | 2009-2018           |
| Opátka        | 1948          | 2009-2018           |
| Malá Lodina   | 2837          | 2004-2013           |
| Ružín         | 2583          | 2004-2013           |
| Kojšov        | 1840          | 2004-2013           |
| <b>Spolu:</b> | <b>19 543</b> |                     |

Súčasne so zmenou štruktúry lesných celkov bola uskutočnená aj zmena organizačnej štruktúry lesnej prevádzky, pričom od 1.1.2009 vzniklo 9 poľesí – rovnomenných organizačných jednotiek pokrývajúcich územia príslušných lesných celkov.

Drevinové zloženie lesných porastov: 86%- listnaté, 14%-ihličnaté





## II. VALNÉ ZHROMAŽDENIE

Valné zhromaždenie je najvyšším orgánom spoločnosti. Funkciu Valného zhromaždenia vykonáva jediný spoločník- Mesto Košice prostredníctvom svojho štatutárneho orgánu. V súčasnosti jeho funkciu vykonáva na základe uznesenia Mestského zastupiteľstva v Košiciach Ing. František Knapík - primátor mesta Košice. Valné zhromaždenie bolo zvolané na 13. týždeň v roku 2010 s hlavným programom:

- schvaľovanie účtovnej závierky a rozdelenia zisku za rok 2009
- schvaľovanie rozboru a výsledkov hospodárenia spoločnosti za rok 2009

Účtovná závierka bola zostavená za predpokladu nepretržitého pokračovania činnosti podniku.

## III. ŠTATUTÁRNE ORGÁNY A DOZORNÁ RADA

Štatutárnym orgánom spoločnosti je 3 – členné predstavenstvo (vykonávajúce súčasne funkciu vrcholového manažmentu spoločnosti) v zložení:

- Ing. Julian Tomašík- predseda predstavenstva- riaditeľ spoločnosti
- Ing. Ľubomír Juhás- člen predstavenstva- výrobný námestník
- Ing. Miroslav Tököly- člen predstavenstva- ekonomický námestník

Päťčlenná dozorná rada pracovala v roku 2009 v zložení:

- MUDr. Milan Bereš - predseda
- Mgr. Štefan Rychnavský - člen
- MUDr. Ján Sekáč - člen
- Viktor Hutlák – člen (zamestnanec)
- Milan Chudý – člen (zamestnanec)

## IV. HLAVNÉ ČINNOSTI SPOLOČNOSTI

### 1. PESTOVNÁ ČINNOSŤ

V rámci pestovnej činnosti boli realizované nasledovné výkony:

- príprava pôdy pre umelú obnovu lesa, uhadzovanie haluziny po ťažbe
- umelá obnova lesa
- ochrana lesných kultúr proti burine
- ochrana lesných kultúr proti zveri, údržba existujúcich oplôtkov
- prerezávky
- ochrana lesa – monitoring výskytu hmyzích škodcov, chemický postrek, asanácia kalamitnej hmoty, ochrana proti ohryzu a lúpaniu zverou

- ostatné pestovné práce /výrub krov, vyznačovanie ťažby, dočisťovanie porastov po ťažbe v lesoparku
- výroba sadeníc v škôlkach
- zber a výkup semena

Ročný objem prostriedkov plánovaný na pestovnú činnosť bol stanovený v podnikateľskom zámere pre rok 2009 v „krízovom“ - zníženom objeme. Boli vykonané len najdôležitejšie práce z hľadiska dodržania zákonných povinností a udržania zdravotného a kvalitatívneho stavu lesných porastov.

Pri úprave plánu na rok 2009 došlo k ďalšej redukcii nákladov, keďže v priebehu roka boli operatívne prijímané opatrenia na minimalizáciu nákladov, v dôsledku prehlbujúcej sa krízy.

Prehľad plnenia a skladby ročných nákladov podľa jednotlivých činností podáva tabuľka č.1. v prílohe.

**Vývoj priamych nákladov na pestovnú činnosť  
v tis.EUR**



Hodnoty za minulé roky sú pre porovnanie prepočítané konverzným kurzom:  
1 EUR=30,126 Sk

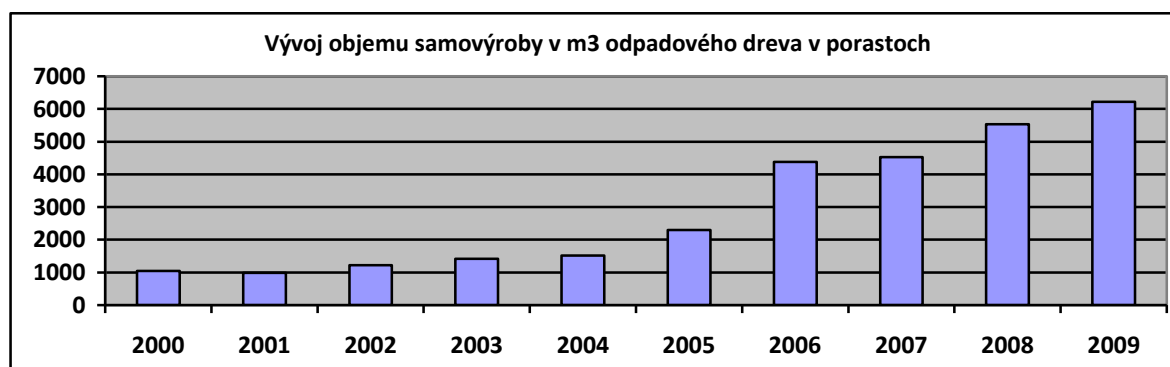
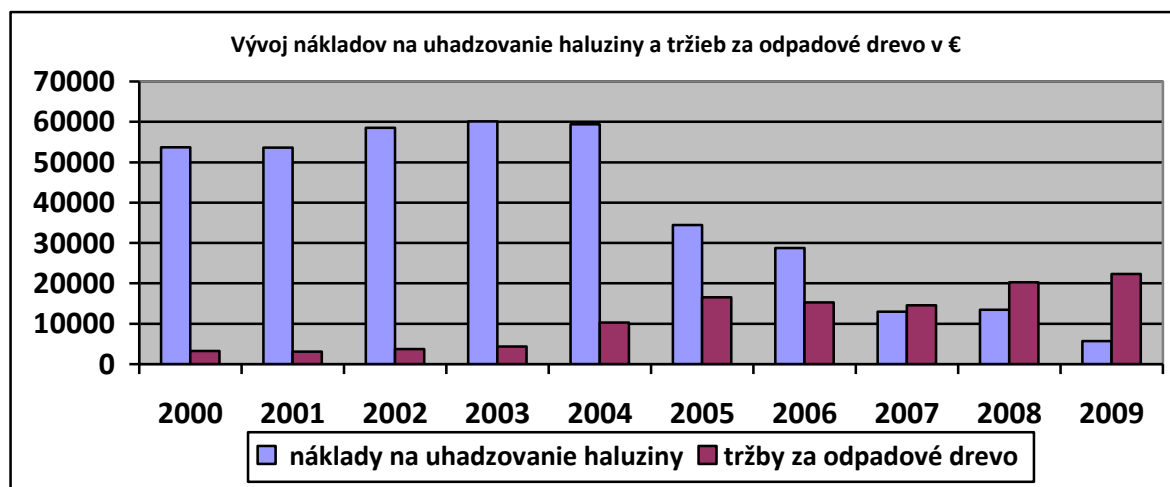
### **Príprava pôdy pre obnovu, uhadzovanie haluziny po ťažbe**

V roku 2009 bolo spolu uhádzaných 134,6 ha plôch po vyťažení 52 259 m<sup>3</sup> drevnej hmoty. Z tohto objemu boli vo vlastnej réžii uhádzané plochy po vyťažení 3 714 m<sup>3</sup> (7%), s priemerným nákladom 1,53 €/1m<sup>3</sup>.

Prvýkrát bola predaná aj odpadová biomasa z porastov v objeme 430 m<sup>3</sup> – na výrobu štiepky. V tých porastoch, kde sa realizovala biomasa, zvýšil sa podiel odpadového dreva na 17%, pričom podiel odpadového dreva v priemere dosahuje 10% z objemu vyťaženého dreva.



Vývoj samovýroby a tržieb z predaja odpadového dreva a ich porovnanie s nákladmi na uhadzovanie plôch po ťažbe je v nasledujúcich grafoch:

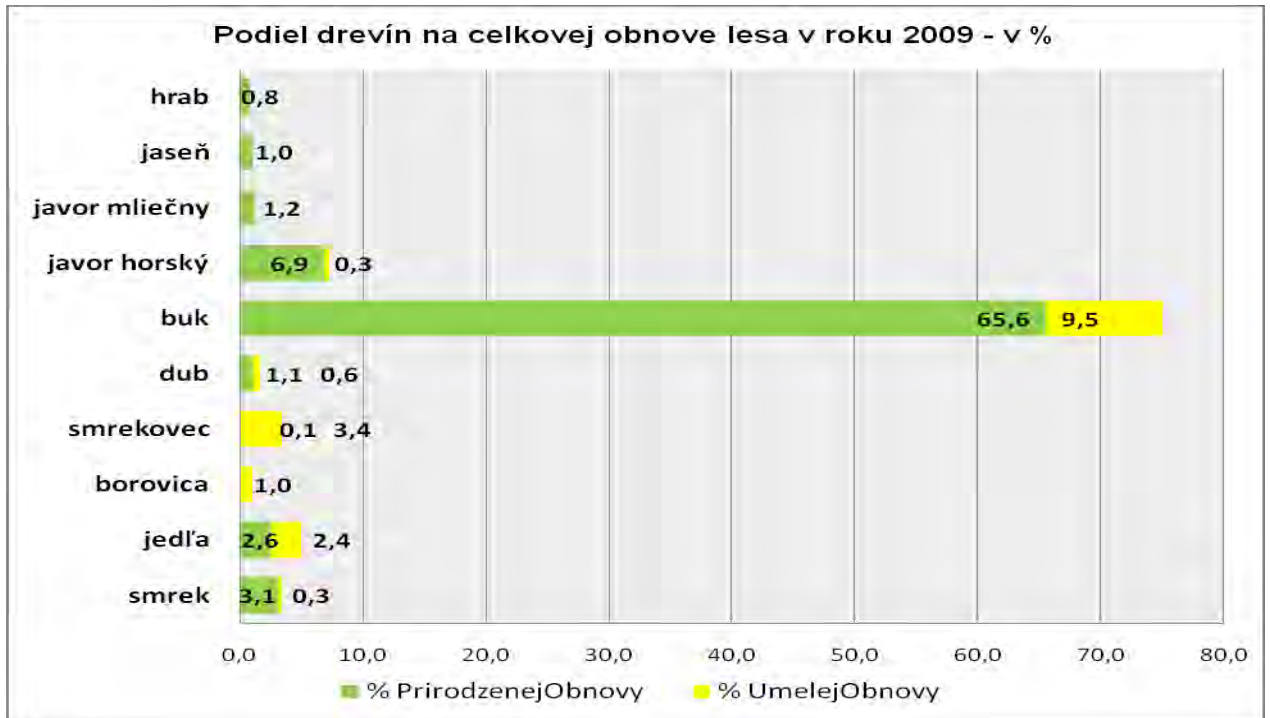


### Zalesňovanie, umelá a prirodzená obnova lesa

V roku 2009 bolo umelo zalesnených celkom 12,14 ha.

Prehľad o zalesňovacích úlohách na začiatku roka, prírastkoch a úbytkoch holín a ich zostatkoch na konci roka podľa poľesí je v tabuľke č. 2 – Bilancia zalesňovacích povinností. Podiel prirodzenej obnovy na ťažbou odkrytých plochách v roku 2009 dosahuje 88 % , na jednotlivých poľesiach kolíše od 62 % ( Kojšov ) do 100% ( Čermeľ, Jahodná, Košická Belá, Opátka ). Ukazovatele obnovy lesa dokumentujú aj priložené grafy č.4 a 5 .

V drevinovom zložení v založených porastoch dominuje buk s podielom 75%, javory dosahujú podiel 8,5%, jedľa 5 %, smrekovec a smrek po 3,5%, dub 1,5 %, hrab, borovica a jaseň 1%. Ostatné dreviny /breza, čerešňa/ sú zastúpené len ojedinele.



### Ochrana lesných kultúr proti burine a proti zveri

Jednotlivé polesia vykonávali vyťínanie v minimálnej miere – v závislosti od skutočného stavu porastov. Vývoj vybraných ukazovateľov je v tabuľke:

| ROK  | VYŤÍVANIE /HA/ | % INDEX | ZALESŇOVANIE /HA/ | % INDEX |
|------|----------------|---------|-------------------|---------|
| 2000 | 398            | 100     | 67                | 100     |
| 2001 | 353            | 89      | 62                | 93      |
| 2002 | 278            | 70      | 50                | 75      |
| 2003 | 212            | 53      | 41                | 61      |
| 2004 | 190            | 48      | 34                | 51      |
| 2005 | 137            | 34      | 25                | 37      |
| 2006 | 131            | 33      | 27                | 40      |
| 2007 | 106            | 27      | 27                | 40      |
| 2008 | 96             | 24      | 23                | 34      |
| 2009 | 11             | 3       | 12                | 18      |

Ochrana kultúr proti zveri bola vykonaná na celkovej výmere 66 ha. Z toho bolo 62 ha ošetrovaných náterom repelentami / osvedčeným prípravkom Cervacol extra/, 4 ha mechanicky – oväzovaním vláknom.

Výskyt škôd zverou na mladých lesných porastoch je stále značný, čo súvisí s vysokými stavmi zveri v niektorých oblastiach. Sústredené škody lúpaním kôry v starších porastoch v štádiu ťrdkovín a ťrdčovín, ako aj v bukových mladinách sa každoročne opakujú a niektoré porasty sú už silne ohrozené následnými hubovými ochoreniami a prípadnou predčasnou likvidáciou. Je nevyhnutné prijať opatrenia na zníženie stavov poľovnej zveri v prenajatých revíroch v súčinnosti so štátnou správou a uživateľmi poľovných revírov.



### Oplocovanie lesných kultúr

V roku 2009 sa nové oplôtky nezriadili, náklady na činnosť súvisia s údržbou, opravami a odpismi existujúcich oplôtení.

### Prerezávky

Prehľad o realizácii prerezávok v roku 2009:

| PLÁN<br>/HA/ | PLNENIE<br>/HA/ | %<br>PLNENIA | SPOTREBA NÁKLADOV          |                              |
|--------------|-----------------|--------------|----------------------------|------------------------------|
|              |                 |              | Celkové náklady<br>(tis.€) | Jednotkové náklady<br>(€/ha) |
| 213          | 120             | 56           | 20,225                     | 168                          |

Bilancované úlohy v prerezávkach boli začiatkom roka vo výške 337 ha ročne. Nevykonaním 2/3 bilancovaných úloh narástli ku koncu r. 2009 na 373 ha ročne. Plán prerezávok nebol splnený a výkony odsunuté ako súčasť realizácie protikrízových opatrení.

### Ochrana lesa

Náklady vynaložené na ochranu lesa v roku 2009 sa týkali dvoch činností: ochrana lesa a ozdravné opatrenia (s možnosťou využitia podporných programov). Pre rok 2009 však neboli dostupné prostriedky štátnej podpory na ochranu lesa a všetky práce vykonávané v záujme zlepšenia zdravotného stavu lesných porastov boli hradené z vlastných prostriedkov.

Vykonal sa práce na:

- ochrane smrekových porastov proti podkôrnemu hmyzu s nákladom 6 896 €
- ochrane porastov proti ohryzu a lúpaniu - 1 468 €
- údržbe a čistení ochranných chodníkov - 250 €

Odchyt podkôrneho hmyzu feromónovými lapačmi signalizoval vysoké napadnutie a na väčšine lapačov bol zaznamenaný silný výskyt škodcu.

V roku 2009 bol objem náhodných ťažieb = 8 480 m<sup>3</sup> t. j. 11% z celkového objemu ťažby dreva.

Najvýznamnejšími škodlivými činiteľmi boli:

- vietor – 45% objemu náhodných ťažieb,
- podkôrny hmyz – 23% ,
- sneh a námraza - 18 %,
- tracheomykózne a hubové ochorenia - 5%,
- ostatné škodlivé činitele 9 %

Najviac postihnutou drevinou, prevažne vetrovou kalamitou, bol buk – 72% objemu; smrek – 13% objemu - najmä poškodenia podkôrnym hmyzom, snehom, námrazami, imísiami; a jaseň -5% - poškodený tracheomykózou. V náhodných ťažbách mali zastúpenie aj dreviny: jedľa, dub, breza, duglaska a javor.

Najväčší rozsah hynutia mladín bol opäť zaznamenaný u dreviny jaseň. K predčasnej likvidácii starších porastov dochádza zväčša v smrečinách.

### **Ostatné pestovné práce**

Celkový objem prác vykonaný v rámci činností zaradených medzi ostatné pestovné práce dosiahol úroveň priamych nákladov vo výške 10 184 €.

Z jednotlivých činností boli vykonané:

- výsek krovín a neťiaducich drevín na výmere 42,60 ha - s nákladom 6 305 €
- vyznačovanie ťaťby v porastoch – v objeme 75 437 m<sup>3</sup> drevnej hmoty – 1 333 €
- údržba majetkových a porastových hraníc – 596 €
- dočisťovanie porastov po ťaťbe na ploche 0,80 ha – 103 €
- úprava prirodzeného zmladenia po ťaťbe na ploche 22,63 ha - 1 837 €

V súlade s úspornými opatreniami bol minimalizovaný rozsah plečích výsekov a úpravy prirodzeného zmladenia po ťaťbe. Vyznačovanie ťaťby sa vykonávalo iba vo vlastnej réťii odbornými lesnými hospodármi (OLH) a lesníkmi.

### **Semenárstvo**

V roku 2009 bola zaznamenaná u väčšiny drevín slabá úroda semien. Výnimkou bol dub, u ktorého bola zaznamenaná stredná až plná úroda, čo bolo využitie pre jeho zber. Pre vlastnú spotrebu sa nazbieralo 190 kg ťaluďa duba zimného, ktorý bol na jeseň vysiaty v lesnej škôlke Bujanov.

U drevín buk, jedľa, smrek a smrekovec evidujeme vytvorenú zásobu semena na 1 - 2 roky z predošlých semenných rokov.

### **Výroba sadeníc v škôlkach**

Krízová situácia sa v roku 2009 prejavila aj v obchode so sadenicami. Vlastná spotreba aj predaj poklesli oproti roku 2008 na úroveň cca 65 %. Tomu boli prispôbené aj jarné osevy. Z drevín borovica, smrek, smrekovec, jedľa boli vysiate polovičné množstvá. Pokračoval pokles produkčnej plochy škôlok o 8 % - na súčasnú výmeru 2,16 ha. Postupne sa končí obhospodarovanie škôlok Zálom a Lúky II. Znižovaním výroby a úsporou počas roka sa podarilo znížiť plánované náklady o 16 %. Počet sadeníc ku koncu roka 2009 dosiahol 913 000 kusov, z nich je 380 000 výsadby schopných.

V roku 2009 bolo predaných 107 165 sadeníc, v celkovej hodnote 18 045 €,

čo predstavuje priemerné speňaženie 0,1684 €/1 kus. Z uvedeného množstva bolo 349 kusov obalovaných sadeníc, ostatné boli voľnokorenné.

Pre vlastné zalesňovanie sa použilo 79 680 kusov sadeníc v nákladovej cene 9 939 €, čo znamená priemer = 0,1247 €/1 kus.

Pri porovnaní priamych nákladov na výrobu sadeníc a tržieb v roku 2009 bol v rámci činnosti dosiahnutý zisk 1 501 €.

### Rezerva na pestovnú činnosť

V roku 2009 bola vytvorená zákonná rezerva na pestovnú činnosť vo výške 51,284 tis.€ s plánovaným čerpaním v súlade s plánmi pestovnej činnosti v rokoch 2010-16. Súčasne bola v roku 2009 použitá (čerpaná) a zúčtovaná v súlade s realizovanými činnosťami krátkodobá časť rezervy vo výške 55,542 tis.€ vytvorená v rokoch 2006-8.

## 2. ŤAŽBOVÁ ČINNOSŤ

Z ročného plánu ťažby 80 000 m<sup>3</sup> bolo skutočne vyťažených 80 175 m<sup>3</sup>.

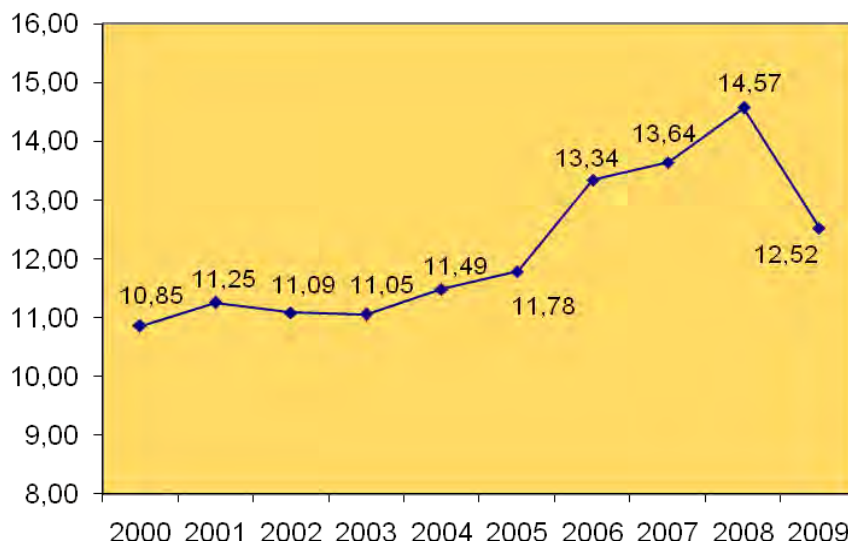
Z toho: 55 192 m<sup>3</sup> v rubných ťažbách, 16 503 m<sup>3</sup> vo výchovných ťažbách a 8 484 m<sup>3</sup> v náhodných ťažbách. Podiel vyťaženej listnatej hmoty predstavuje 88% a ihličnatej 12%.

Na zabezpečenie ťažbovej a pestovnej činnosti spoločnosť uzavrela 77 rámcových zmlúv s dodávateľmi prác.

Celkové priemerné náklady na komplexnú výrobu dreva vrátane manipulácie dreva na OM za rok 2009 boli dosiahnuté vo výške 12,52 €/m<sup>3</sup>. Celkové plánované náklady na komplexnú výrobu dreva vrátane manipulácie na OM (12,62 €/m<sup>3</sup>) boli čerpané na 99%.

Prehľad ukazovateľov ťažbovej činnosti podáva tabuľka č.3 a graf č.1.

Vývoj jednotkových nákladov na komplexnú výrobu dreva v EUR/m<sup>3</sup>



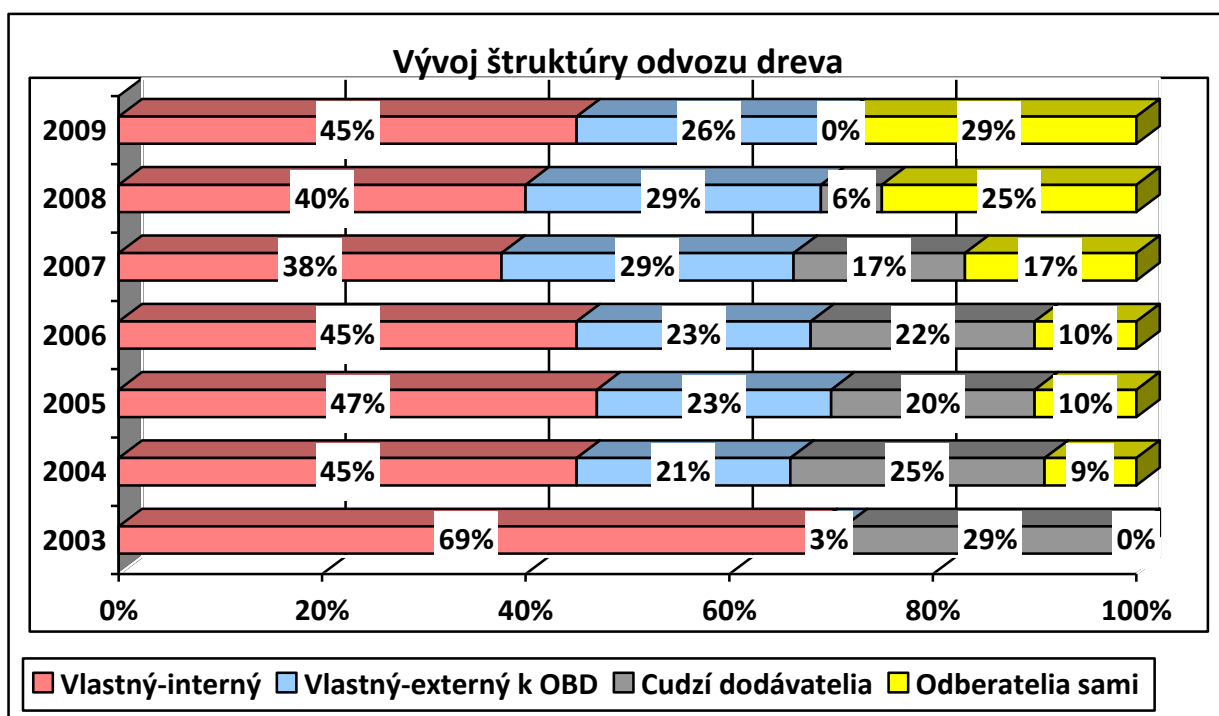
V rámci ťažbovej, manipulačnej a expedičnej činnosti prebiehala neustála optimalizácia logistických operácií v rámci komplexnej výroby dreva a v záujme maximálneho využitia vlastných kapacít v odvoze dreva priamym odberateľom.



## Odvoz dreva

Vývoj štruktúry odvozu dreva podľa druhov za obdobie 2003-2009 udáva nasledovná tabuľka a graf::

| Spôsob odvozu dreva   | 2003          | 2004          | 2005          | 2006          | 2007          | 2008          | 2009         |
|-----------------------|---------------|---------------|---------------|---------------|---------------|---------------|--------------|
| Vlastný-interný       | 56 942        | 38 506        | 40 230        | 38 148        | 32 387        | 33 496        | 36493        |
| Vlastný-externý k OBD | 2 243         | 17 983        | 19 495        | 20 013        | 24 349        | 24 331        | 20584        |
| Cudzí dodávatelia     | 23 660        | 21 604        | 16 980        | 18 635        | 14 191        | 5 228         | 0            |
| Odberatelia sami      | 0             | 7 826         | 8 475         | 8 820         | 14 238        | 20 749        | 23384        |
| <b>Odvoz celkom</b>   | <b>82 845</b> | <b>85 919</b> | <b>85 180</b> | <b>85 616</b> | <b>85 165</b> | <b>83 804</b> | <b>80461</b> |



Z údajov sú zrejmé zmeny spôsobené vylúčením odvozu dreva zabezpečovaného dodávateľsky, ktoré sa prejavili miernym zvýšením podielu celkového vlastného odvozu o 2% (avšak pri 3 % poklese objemu externého odvozu priamo k odberateľom) a podielu odvozu zabezpečovaného odberateľmi samými (+4%). Cieľom je zvýšiť podiel vlastného – výnosového externého odvozu dreva priamo z OM k odberateľom, pri súbežnom vzraste podielu odvozu dreva samotnými odberateľmi a pokračovať tak v trende nastúpenom od roku 2003, v znižovaní nákladov súvisiacich s prepravou drevnej hmoty.

### 3. OBCHOD S DREVOM

Vývoj odbytových ukazovateľov – podielu guľatinových sortimentov a priemerných cien dreva za roky 1997-2009 zobrazujú grafy č.2,a 3.

Priame dodávky drevnej hmoty za rok 2009 boli plánované vo výške 80 000 m<sup>3</sup> dreva. V skutočnosti bolo dodaných 80 461 m<sup>3</sup> drevnej hmoty, čo znamená splnenie plánovaných dodávok na 100,6% (+ 461 m<sup>3</sup>).

Plnenie dodávok v rámci ihličnatej a listnatej drevnej hmoty udáva tabuľka:

|                  | PLÁN           |                |                | SKUTOČNOSŤ     |                |                | ROZDIEL        |
|------------------|----------------|----------------|----------------|----------------|----------------|----------------|----------------|
|                  | Ihličnaté      | Listnaté       | Spolu          | Ihličnaté      | Listnaté       | Spolu          |                |
|                  | m <sup>3</sup> | m <sup>3</sup> | m <sup>3</sup> | m <sup>3</sup> | m <sup>3</sup> | m <sup>3</sup> | m <sup>3</sup> |
| Dodávky celkom   | 8 030          | 72 120         | 80 150         | 8 036          | 72 575         | 80 611         | 461            |
| Z toho priame    | 8 030          | 71 970         | 80 000         | 8 036          | 72 425         | 80 461         | 461            |
| Vlastná spotreba |                | 150            | 150            |                | 150            | 150            |                |

Priame dodávky listnatých sortimentov boli splnené na 100,6%, čo predstavuje prekročenie plánovaných dodávok o +425 m<sup>3</sup>. Aj napriek tomu, že dodávky boli splnené, v období 1. polroka 2009 a čiastočne aj v období aj 3. štvrťroka 2009 bol zaznamenaný klesajúci dopyt po sortimentoch listnatej piliarskej guľatiny hlavne IIIB/C triedy, čo spôsobovalo veľký tlak na znižovanie cien týchto sortimentov. V 4. štvrťroku 2009 došlo k miernemu oživeniu odbytu týchto sortimentov a zvýšeniu cien (pozri ďalej tržby).

Dodávky listnatej vlákny boli splnené na 100,9% (+397 m<sup>3</sup>). Poznamenávame, že v období 1. polroka 2009 došlo k veľkému sklzu v plnení dodávok listnatej vlákny (cca -3600 m<sup>3</sup> oproti polročnému plánu) a tak isto v plnení dodávok sortimentov IIIB triedy pre odberateľov listnatej vlákny (cca -1600 m<sup>3</sup>). Dôvodom bol najmä vysoký stav zásob týchto sortimentov u domácich aj zahraničných odberateľov. Naša spoločnosť začala alternatívne časť tohto sortimentu predávať aj formou malopredaja, čo priaznivo ovplyvnilo cenu a množstvo predanej listnatej vlákny.

Listnaté priemyselné výrezy zvláštnej akosti boli predávané na aukciách drevnej hmoty, na ktorých bolo vydražených spolu 558 m<sup>3</sup> výrezov. Celkové zvýšenie tržieb oproti vyvolávacím cenám činilo 30 862 Eur.

#### Vyhodnotenie aukcií drevnej hmoty v roku 2009

| Dátum          | Ponúkaný objem (m <sup>3</sup> ) | Vydražený objem (m <sup>3</sup> ) | %         | Navýšenie celkom v € | Navýšenie na 1 m <sup>3</sup> v € |
|----------------|----------------------------------|-----------------------------------|-----------|----------------------|-----------------------------------|
| 11.-13.2.2009  | 268                              | 179                               | 67        | 8 832                | 48,99                             |
| 18.-20.3.2009  | 166                              | 143                               | 87        | 11 184               | 78,00                             |
| 11.-13.11.2009 | 260                              | 236                               | 91        | 10 846               | 46,01                             |
| <b>SPOLU</b>   | <b>629</b>                       | <b>558</b>                        | <b>89</b> | <b>30 862</b>        | <b>55,31</b>                      |

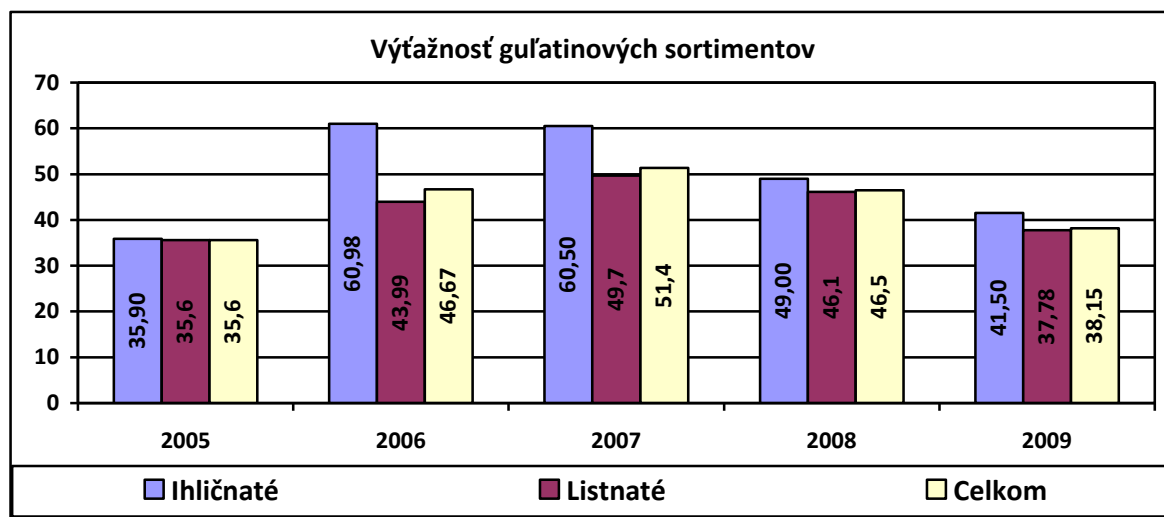
Prehľad údajov o aukciách dreva za roky 2002-2009 podáva tabuľka č.4 v prílohe.

Priame dodávky ihličnatých sortimentov boli splnené na 100,1%. Ihličnaté dodávky boli počas celého roka 2009 realizované prevažne z drevnej hmoty, ktorá bola vyťažovaná pri spracovaní ihličnatej kalamity, čo malo vplyv na vyšší podiel predaja ihličnatých sortimentov IIIC akostnej triedy a ihličnatej vlákniny.

Trh s ihličnatou drevnou hmotou bol v roku 2009 nestabilný, ponuka sortimentov vysoko prevažovala nad dopytom vo všetkých akostných triedach (IIIA/B/C/ihličnatá vláknina). To spôsobovalo značne obmedzené možnosti predaja drevnej hmoty a v konečnom dôsledku aj znížovanie cien a priemerného speňatia ihličnatej drevnej hmoty.

Výťažnosť guľatinových sortimentov (priemyselných výrezov)

| DREVINA       | PLÁN         | SKUTOČNOSŤ   |
|---------------|--------------|--------------|
|               | %            | %            |
| ihličnatá     | 41,59        | 41,50        |
| listnatá      | 34,14        | 37,78        |
| <b>Celkom</b> | <b>38,31</b> | <b>38,15</b> |



Plánovaná výťažnosť ihličnatých a listnatých priemyselných výrezov bola splnená, aj keď v porovnaní s rokmi 2006-2008 zaznamenáva klesajúci trend, čo spôsobilo výrazne znížený dopyt po listnatých pilárskych výrezoch IIIA/B/C triedy v ihličnatej a listnatej drevnej hmoty (dôsledok globálnej hospodárskej krízy).

#### Tržby za drevnú hmotu

| Plán (v €) | Skutočnosť (v €) | Rozdiel (v €)     |
|------------|------------------|-------------------|
| 3 120 500  | 3 202 345        | + 81 845 (+ 2,6%) |

#### Priemerné speňatie priamych dodávok v Skm<sup>3</sup>

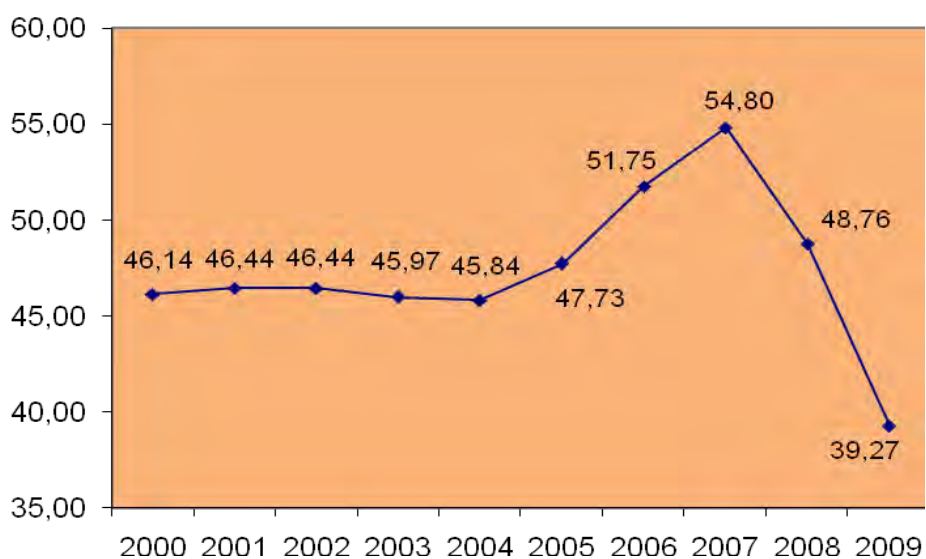
| Plán €/ m <sup>3</sup> | Skutočnosť €/ m <sup>3</sup> | Rozdiel €/ m <sup>3</sup> |
|------------------------|------------------------------|---------------------------|
| 39,00                  | 39,27                        | + 0,27                    |



Porovnanie tržieb za drevnú hmotu – obdobie rokov 2005 – 2009

| Rok  | Dodávky celkom (m <sup>3</sup> ) | Tržby (tis. Euro) | Euro/m <sup>3</sup> |
|------|----------------------------------|-------------------|---------------------|
| 2005 | 84 000                           | 4 032             | 47,73               |
| 2006 | 85 364                           | 4 418             | 51,75               |
| 2007 | 85 165                           | 4 666             | 54,80               |
| 2008 | 83 805                           | 4 087             | 48,76               |
| 2009 | 80 461                           | 3 202             | 39,27               |

Vývoj priemernej ceny dreva v EUR/m<sup>3</sup>



Z predchádzajúcich údajov a tabuľky porovnania tržieb za predaj drevnej hmoty za jednotlivé obdobia (r. 2005-2009) vidieť, že hoci plánované tržby za rok 2009 boli splnené resp. prekročené o + 81 845 Eur, voči roku 2008 poklesli tržby až o 22 % (o 910 tis. Eur = 27 421 tis. Sk). Najväčší podiel na tomto medziročnom poklese má o 19% nižšie priemerné speňaťenie (o 9,49 €/m<sup>3</sup> = 236 Sk/m<sup>3</sup>), resp. o 3 344 m<sup>3</sup> nižšie dodané množstvo drevnej hmoty.

Vývoj priemerného speňaťenia dreva zobrazuje aj graf č.3 v prílohe.

Vývoj cien a priemerné speňaženie drevnej hmoty podľa jednotlivých sortimentov  
za obdobie rokov 2005 – 2009

| Sortiment                 | Rok 2005        |                  | Rok 2006        |                  | Rok 2007        |                  | Rok 2008        |                  | Rok 2009        |                  | €/m <sup>3</sup> |
|---------------------------|-----------------|------------------|-----------------|------------------|-----------------|------------------|-----------------|------------------|-----------------|------------------|------------------|
|                           | Dodané množstvo |                  | Dodané množstvo |                  | Dodané množstvo |                  | Dodané množstvo |                  | Dodané množstvo |                  | 2009/<br>2008    |
|                           | m <sup>3</sup>  | €/m <sup>3</sup> | m <sup>3</sup>  | €/m <sup>3</sup> | m <sup>3</sup>  | €/m <sup>3</sup> | m <sup>3</sup>  | €/m <sup>3</sup> | m <sup>3</sup>  | €/m <sup>3</sup> | (%)              |
| LPV bk III.A              | 259,24          | 74,12            | 281,48          | 74,62            | 311,76          | 75,28            | 260,14          | 75,75            | 161,59          | 62,87            | -17%             |
| LPV bk III.B              | 288,85          | 52,11            | 418,94          | 51,98            | 579,83          | 52,45            | 574,19          | 50,09            | 588,13          | 41,76            | -17%             |
| List. vlákna              | 1329,18         | 34,79            | 1230,76         | 38,90            | 1161,52         | 42,22            | 1254,07         | 36,94            | 1435,87         | 32,20            | -13%             |
| <b>Listnaté spolu</b>     | <b>2307,48</b>  | <b>49,43</b>     | <b>2386,34</b>  | <b>52,78</b>     | <b>2384,39</b>  | <b>55,53</b>     | <b>2447,16</b>  | <b>49,82</b>     | <b>2404,07</b>  | <b>40,13</b>     | <b>-19%</b>      |
| IPV sm/jd III.A           | 78,01           | 65,13            | 90,32           | 73,62            | 0,00            | 0,00             | 31,97           | 78,87            | 21,04           | 57,76            | -27%             |
| IPV sm/jd III.B           | 97,19           | 55,53            | 102,07          | 58,62            | 0,00            | 0,00             | 53,28           | 60,61            | 40,13           | 50,42            | -17%             |
| IPV sm/jd III.C           | 139,41          | 36,68            | 80,16           | 41,66            | 104,30          | 49,89            | 79,00           | 47,04            | 49,59           | 36,94            | -21%             |
| Ihl. vlákna               | 315,54          | 29,14            | 172,48          | 27,02            | 174,10          | 30,87            | 170,35          | 25,26            | 155,98          | 21,34            | -16%             |
| <b>Ihličnaté spolu</b>    | <b>495,49</b>   | <b>40,00</b>     | <b>447,22</b>   | <b>46,34</b>     | <b>442,57</b>   | <b>50,75</b>     | <b>334,66</b>   | <b>41,16</b>     | <b>266,75</b>   | <b>31,50</b>     | <b>-23%</b>      |
| <b>Ihl. + list. spolu</b> | <b>2788,29</b>  | <b>47,73</b>     | <b>2833,57</b>  | <b>51,75</b>     | <b>2826,96</b>  | <b>54,80</b>     | <b>2781,82</b>  | <b>48,76</b>     | <b>2670,82</b>  | <b>39,27</b>     | <b>-19%</b>      |

Z porovnania priemerných cien jednotlivých sortimentov za uvedené obdobie, ale hlavne z porovnania dodaných množstiev drevnej hmoty a dosiahnutého priemerného speňaženia drevnej hmoty v roku 2009 voči roku 2008 je vidieť, že pri všetkých hlavných sortimentoch došlo k poklesu priemerného speňaženia a tento prepád cien v obchode s drevnou hmotou spôsobil celkové zníženie tržieb za predané drevo v roku 2009.

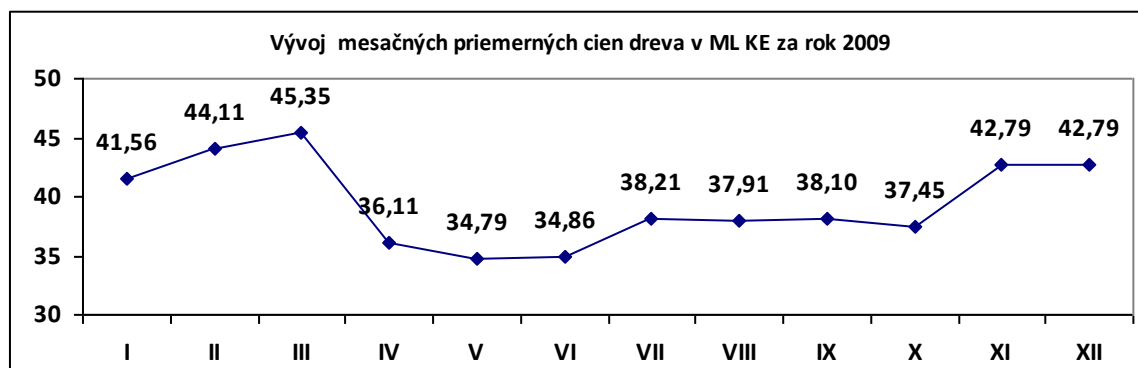
Tento nepriaznivý vývoj v obchode s drevnou hmotou bol zapríčinený vysokým stavom skladových zásob jednotlivých sortimentov u spracovateľov, ktorý nám hlavní odberatelia či uť piliarskych, alebo vláknačných sortimentov avizovali uť koncom roka 2008 a v 1. štvrtroku 2009 a následnou prevažujúcou ponukou drevnej hmoty nad dopytom, čo bol zrejmý dôsledok prehlbujúcej sa globálnej hospodárskej krízy. Jednotliví odberatelia znížovali postupne nákup drevnej hmoty a bol vytvorený veľký tlak na znížovanie cien.

Vývoj cien jednotlivých sortimentov v priebehu jednotlivých štvrtrokov roku 2009

| Sortiment                   | 1.Q.2009<br>€/m <sup>3</sup> | 1.polrok<br>2009<br>€/m <sup>3</sup> | Rozdiel<br>oproti<br>1.Q.2009<br>€/m <sup>3</sup> | 3.Q.2009<br>€/m <sup>3</sup> | Rozdiel<br>oproti 1.<br>polroku<br>2009<br>€/m <sup>3</sup> | Rok 2009<br>€/m <sup>3</sup> | Rozdiel<br>oproti<br>3.Q.2009<br>€/m <sup>3</sup> | Rozdiel<br>celkom<br>oproti<br>1.Q.2009<br>€/m <sup>3</sup> |
|-----------------------------|------------------------------|--------------------------------------|---|------------------------------|---|------------------------------|---|---|
| IPV III. A/B                | 52,67                        | 51,35                                | -1,32   | 51,63                        | 0,28  | 52,96                        | 1,33  | 0,29  |
| Ihličnatá<br>vlákna         | 21,96                        | 21,06                                | -0,90   | 20,74                        | 0,32  | 21,35                        | 0,61  | -0,61   |
| IPV IIIC                    | 27,59                        | 34,33                                | 6,74  | 36,14                        | 1,81  | 36,96                        | 0,82  | 9,37  |
| Ihličnaté spolu             | 27,17                        | 28,74                                | 1,57  | 31,34                        | 2,60  | 31,50                        | 0,16  | 4,33  |
| LPV III. trieda             | 59,55                        | 54,12                                | -5,43   | 50,28                        | -3,84   | 50,34                        | 0,06  | -9,21   |
| Listnatá<br>vlákna          | 32,65                        | 31,50                                | -1,15   | 31,71                        | 0,21  | 32,18                        | 0,47  | -0,47   |
| Listnaté spolu              | 45,19                        | 40,06                                | -5,13   | 39,48                        | -0,58   | 40,13                        | 0,65  | -5,06   |
| Ihlič. +<br>list.<br>celkom | 44,00                        | 39,07                                | -4,93   | 38,66                        | -0,41   | 39,27                        | 0,61  | -4,73   |

Z porovnania vývoja cien jednotlivých sortimentov v roku 2009 je vidieť veľký pokles cien v období 1. polroka 2009 hlavne v listnatej hmote (LPV III. tr. - 5,43 €/m<sup>3</sup>; listnatá vlákna -1,15 €/m<sup>3</sup>), čo bolo zapríčinené vysokým stavom zásob hlavných odberateľov v sortimente listnatá vlákna a odberatelia piliarskej guľatiny v dôsledku svetovej hospodárskej krízy výrazne znížovali nákup aj ceny jednotlivých sortimentov. Jediné zvýšenie priemernej ceny bolo dosiahnuté v sortimente IPV IIIC (+6,74 €/m<sup>3</sup>) a to v dôsledku toho, že bol prebytok kvalitnej guľatiny IIIA/B z oblasti Spiša a Tatier (kalamita), čo vyvolalo tlak predávať časť ihličnatých sortimentov hlavne z kvality IIIB - v kvalite IIIC, čo v skutočnosti znamenalo len zmiernenie poklesu cien v ihličnatej guľatine. Tento trend v obchode s ihličnatou drevnou hmotou prevládal počas celého roka 2009.

K zastaveniu poklesu cien resp. k miernemu zvýšeniu cien v obchode s drevnou hmotou došlo v období 3. a 4. štvrťroka 2009, keď mierne vzrástol dopyt po sortimente listnatá vlákna a IIIB – vlákninové drevo (boli vyplatené prémie za splnenie dodávok zmluvne dohodnutých množstiev listnatej vlákna) a zvýšil sa aj dopyt po ihličnatých a listnatých piliarskych sortimentoch hlavne od zahraničných odberateľov (Poľsko).



Porovnanie priemerného speňaženia drevnej hmoty na 1 m<sup>3</sup> v ML Košice a.s. so zverejnenými za štátny sektor LH SR - 4. štvrťrok 2009

| Sortiment                | Lesy SR, š.p. -Východ | Lesy SR, š.p.    | Neštátne lesy    | Mestské lesy Košice a.s. | Rozdiel MLKE- Lesy SR, š.p. - Východ |
|--------------------------|-----------------------|------------------|------------------|--------------------------|--------------------------------------|
|                          | €/m <sup>3</sup>      | €/m <sup>3</sup> | €/m <sup>3</sup> | €/m <sup>3</sup>         | €/m <sup>3</sup>                     |
| LPV III A. tr. akosti    | 72,76                 | 71,60            | 64,93            | 73,87                    | 1,11                                 |
| LPV III B. tr. akosti    | 44,38                 | 46,62            | 46,75            | 43,83                    | -0,55                                |
| LPV III C. tr. akosti    | 45,77                 | 43,06            | 45,47            | 54,86                    | 9,09                                 |
| Listnatá vlákna          | 32,91                 | 31,91            | 32,84            | 31,92                    | -0,99                                |
| <b>Listnaté spolu</b>    | <b>38,78</b>          | <b>38,43</b>     | <b>37,44</b>     | <b>40,62</b>             | <b>1,84</b>                          |
| IPV sm/jd IIIA tr.akosti | 56,11                 | 58,94            | 51,01            | 61,90                    | 5,79                                 |
| IPV sm/jd IIIB tr.akosti | 49,86                 | 50,63            | 48,45            | 51,61                    | 1,75                                 |
| IPV sm/jd IIIC tr.akosti | 40,05                 | 40,07            | 35,47            | 42,78                    | 2,73                                 |
| Ihličnatá vlákna sm/jd   | 22,34                 | 23,57            | 24,19            | 22,59                    | 0,25                                 |
| <b>Ihličnaté spolu</b>   | <b>37,52</b>          | <b>38,37</b>     | <b>35,97</b>     | <b>31,93</b>             | <b>-5,59</b>                         |



Z predchádzajúcej tabuľky je vidieť, že zvyšujúci sa dopyt po drevnej hmote v období 4. štvrťroka 2009 umožnil našej spoločnosti zvýšiť ceny za jednotlivé sortimenty hlavne v ihličnatej drevnej hmote, kde oproti Lesom SR, š.p. Východ dosiahla naša spoločnosť vyššie priemerné speňaženie vo všetkých porovnávaných sortimentoch.

Nižšie priemerné speňaženie ML KE a.s. pri sumárnom speňažení *ihličnaté spolu* ( $-5,59 \text{ €/m}^3$ ) je spôsobené tým, že Lesy SR, š.p. predávali aj iné sortimenty, ktoré v roku 2009 naša spoločnosť nepredávala (napr. v drevine smrekovec - banské drevo, brúsne drevo a pod.), ktoré spôsobili celkové vyššie priemerné speňaženie v ihličnatej drevnej hmote ako aj vyšší objemový podiel sortimentov s vyšším speňažením v Lesoch SR š.p.

V listnatej drevnej hmote naša spoločnosť dosiahla celkové vyššie priemerné speňaženie o  $+1,84 \text{ €/m}^3$  hlavne z dôvodu vyššieho priemerného speňaženia sortimentov III.A triedy a III. C triedy hlavne v drevine dub.

Na základe výsledkov v obchode s drevom v roku 2009, ale hlavne na základe vývoja obchodu s drevnou hmotou v 4. štvrťroku 2009 možno konštatovať, že trh s drevom je charakteristický nestabilitou a nižším dopytom po priemyselných výrezoch IIIA/B triedy (piliarska hmota) v našej hlavnej drevine buk, čo nedáva pri tomto sortimente predpoklad na podstatné zvyšovanie cien v roku 2010. Pri listnatej vlákne je možné očakávať zastavenie poklesu cien vzhľadom na skutočnosť, že v blízkom okolí Košíc vznikajú nové kogeneračné energetické jednotky na biomasu, resp. mierne zvýšenie ceny vlákny v prípade výstavby takejto spaľovne biomasy priamo v Košiciach. Tento predpoklad potvrdzuje aj požiadavka našich hlavných odberateľov na zvýšenie objemov listnatej vlákny.

V obchode s ihličnatou drevnou hmotou došlo ku stabilizácii resp. miernemu zvýšeniu ceny v 4. štvrťroku 2009 a vzhľadom na to, že na Slovensku ako aj v okolitých krajinách (Česko, Rakúsko) je kalamitné drevo spracované, je predpoklad, že v roku 2010 bude ihličnatej drevnej hmoty nedostatok, čo by umožňovalo nárast cien minimálne o cca 5% oproti cenám v období 4. štvrťroku 2009.

#### 4. POĽOVNÍCTVO

Plán priamych nákladov na rok 2009 bol stanovený vo výške 17 tis. €. V skutočnosti sa za rok 2009 vyčerpalo 5 tis. €, čo činí 30 % oproti plánovanému objemu priamych nákladov. Uvedený pokles bol spôsobený predovšetkým priaznivou zimou s krátkym trvaním snehovej pokrývky, čím sa ušetrili náklady na zimné prikrmovanie, najmä ale úspornými opatreniami v línii opatrení celej spoločnosti. Takmer všetky náklady predstavovali ostatné náklady na pomocné prevádzky (materiálové náklady – 792 €, osobné náklady – 86 €).

Tržby boli dosiahnuté vo výške 35 tis. €, z toho za predaj diviny 6 tis. €, za služby poľovníckym hosťom 8 tis. €, za čiastkovú úhradu nákladov na ochranu lesných kultúr pred škodami spôsobenými zverou 19 tis. € a za prenájom poľovníckych revírov 2 tis. €.

Pri predaji poplatkového lovu hosťom významnú úlohu zohrala pružnosť a operatívnosť poľovníckych sprievodcov, ktorí napriek nezvyčajne teplému a suchému počasiu počas ruje, dokázali efektívne využiť okamihy kedy jelene intenzívne ručali a úspešne uloviť zver podľa požiadaviek hostí. Pri love jeleňa, ktorého si u nás hostia objednali, boli úspešní v 3 prípadoch. V ostatných

prípadoch hostia neuspeli z dôvodov nepresnej streľby resp. odmietnutia ulovenia menej hodnotnej trofeje, než boli ich predstavy. Negatívne sa prejavil vplyv hospodárskej krízy v zníženom počte záujemcov o poplatkový lov.

Pozitívne sa na tržbách prejavuje stabilizácia príjmov za prenájom výkonu práva poľovníctva, vyplývajúca z legislatívno - právneho ošetrenia v predchádzajúcom období, umožňujúca predovšetkým riadne poľovné hospodárenie.

Samotný odstrel zveri prebiehal v zmysle schváleného plánu chovu a lovu I. V revíri Zálom bolo celkom ulovených 23 ks jelenej zveri, 12 ks srnčej zveri a 26 ks diviacej zveri. Z uloveného množstva zveri úhyn tvoril 18 % (11 ks). V revíri Čermeľ bolo celkom ulovených 15 ks jelenej zveri, 16 ks srnčej zveri a 26 ks diviacej zveri. Z uloveného množstva zveri úhyn tvoril 19 % (11 ks). Hlavnou príčinou úhynov boli dôsledky zrážok zveri s motorovými vozidlami na komunikáciách, v menšej miere prispela predátnú činnosť vlka a rysa.

Materiálové náklady vyjadrujú spotrebu krmív pre zimné obdobie, zriadenie a osev políček pre zver, opravu a údržbu existujúcich poľovníckych zariadení a výstavbu nových drobných poľovníckych zariadení (soliská, krmidlá, lavičky). V oboch revíroch bola vykonaná vakcinácia líšok proti besnote a monitoring výskytu ochorenia klasického moru ošípaných. Vyšetrené vzorky boli vo všetkých prípadoch negatívne.

Súčasný stav zveri v oboch poľovných revíroch nasvedčujú tomu, že jarné sčítanie zveri v roku 2009 ako aj vykonaný odstrel boli urobené správne pri dodržaní zásad selektívneho výberu ulovených jedincov.

## 5. LESOPARK

Projekt výstavby a údržby lesoparku bol na tento rok vypracovaný v súlade

s Generálnym plánom lesoparku Košice. Väčšina prác v rámci zabezpečenia a skvalitnenia rekreačnej funkcie prímestských lesov mesta Košice bola vykonaná ako každoročne v jarnom období.

Priame náklady činnosti boli kryté bežným transferom z rozpočtu mesta v 100 % výške ( 21 797 €).

Taktiež projekt výstavby a údržby lesoparku bol oproti pôvodnému návrhu upravený a to z dôvodov efektívnosti a úspory finančných prostriedkov a tak v priebehu 1. polroka 2009 boli práce zamerané hlavne na opravy a údržbu už existujúcich zariadení, udržiavanie trvalých trávnych porastov a pravidelný zber odpadkov.

### ***Prehľad vybraných vykonaných prác na hlavných funkčných plochách***

#### ***Hradová***

- oprava rampy
- údržba náterom – historické postavy a zvieratá na náučnom chodníku
- renovácia náučných tabúľ a informačného systému v areáli

**Areál zdravia**

- oprava altánku 2 ks
- stôl s polguliačov 2 ks

**Lúčky - Horný Bankov**

- oprava altánkov 2 ks
- osadenie dubových sedačiek 18 ks
- vymurovanie nových ohnísk 2 ks

**Alpinka**

- výroba a osadenie nového altánku

Pravidelný zber odpadkov bol vykonávaný na území celého lesoparku a to hlavne v zónach rekreácie A a B.

Okrem uvedených činností bol vybudovaný nový cyklistický chodník na trase Krásna nad Hornádom - Košická Nová Ves - Zelený dvor – Strelnica - Ťahanovce obec s celkovou dĺžkou 22,4 km.

V rámci práce s verejnosťou a lesnej pedagogiky boli uskutočňované aktivity zahrnuté do programu celoslovenských *Lesníckych dní 2009* v termíne 22.4.-1.5.2009:

| Termín      | Aktivita  | Cieľová skupina                        |
|-------------|---|--|
| 22. – 30.4. | Pozvanie do lesa - Dni otvorených dverí v rámci aktivít lesnej pedagogiky pre žiakov základných škôl na ústredí a polesiach ML Košice | Ťiaci ZŠ                               |
| 24.4.       | <b>Regionálny lesnícky deň</b><br>Aktivity lesnej pedagogiky v súčinnosti s Lesy SR, š.p.- OZ Košice, Roľňava, Sobrance               | Deti 1. stupňa pozvaných ZŠ            |
| 24.4.       | Tlačová konferencia ML Košice a.s.  | Média, verejnosť                       |
| 30.4.       | Otvorenie : Cyklotrasa Krásna- K. N. Ves - Ťahanovce  | Široká verejnosť                       |
| 1.5.        | Otvorenie sezóny v lesoparku– Vyhliadková veža a Hradová, náučné chodníky- "Z histórie Košického hradu, Zvieratka v lese"             | Verejnosť a návštevníci Košíc a okolia |

**6. OPRAVY A ÚDRŽBY**

Zimná údržba lesných ciest a zväčša sa vykonávala podľa potreby vlastnou technikou. Údržba sa sústredila na čistenie a úpravu odvodňovacích zariadení ciest. Spevňovali sa odvozné miesta navátaním kameniva za účelom zabezpečenia manipulácie a odvozu dreva. Materiál na údržbu ciest sa získaval prednostne z vlastných zdrojov - rozširovaním odvozných miest a čistením tokov po povodniach ako aj nutným obstaraním z lomov Hradová a Margecany.

Na budovách boli vykonané opravy a údržby v nevyhnutnom rozsahu potrebnom na zabezpečenie ich obvyklej prevádzky.

V rámci opráv techniky prevládali nevyhnutné opravy automobilov-odvozných súprav na odvoz dreva (67,822 tis.€), strojov - nakladacej techniky ( 35,412 tis. €) a osobných technologických vozidiel (32,964 tis.€). Z uvedeného objemu boli opravy v hodnote 23,079 tis. € charakteru poistných udalostí krytých poistnou náhradou.

## 7. KONTROLA KVALITY PRÁC A VÝROBKOV

So zámerom zabezpečiť požiadavky platnej legislatívy - Zákona o lesoch č.326/2005 v znení neskorších predpisov a ostatných zákonov a predpisov súvisiacich s našou činnosťou ako aj s cieľom dohliadnuť na dodržiavanie princípov FSC pri hospodárení na lesnom majetku mesta Košice sa kontrolná činnosť uskutočňuje na všetkých stupňoch riadenia lesnej prevádzky.

Vedúci poľesí alebo nimi poverení lesníci vykonávajú prevzatie fakturovaných prác. V prípade zistenia nekvality zabezpečujú vykonanie a následnú kontrolu nápravných opatrení. Na preberacom liste zaznamenávajú všetky zistené skutočnosti.

Kontrolu jednotlivých činností na strediskách vykonávajú poverení pracovníci ústredia ML Košice. V mesiaci apríl 2009 prebehla kontrola dodržiavania Metodických smerníc pre samovýrobu paliva. V teréne boli odsúhlasené zaevidované odpredaje palivového odpadového nehrúbia podľa porastov. Boli zistené evidenčné nedostatky pri evidovaní uhadzovania v clonných ruboch a náhodných rozptýlených ťažbách. Zistené bolo aj chybné zaevidovanie samovýroby v susednom poraste.

Veľký dôraz sa v roku 2009 kládol na kontrolu expedície dreva. Kontrolu uskutočňovali vedúci poľesí. Bolo vyhotovených 170 záznamov o vykonaných kontrolách. Zaznamenané boli rozdielne názory pri kvalitatívnom zatriedovaní dreva medzi manipulantom a vedúcim poľesia.

Komplexnou kontrolou v roku 2009 bola kontrola dodržiavania predpisov LHP - výkon štátneho dozoru na bývalých lesných správach Sokol', Čermeľ a Opátka. Predmetom kancelárskej časti kontroly, vykonanej v mesiaci september, bola správnosť vedenia evidenčných výkazov lesnej hospodárskej evidencie, vydávania súhlasov na ťažbu, časové plnenie plánovaných úloh a dodržiavanie rozhodnutí orgánov štátnej správy LH. Predmetom vonkajšej časti kontroly, ktorá sa uskutočnila v mesiaci november 2009, bolo dodržiavanie zákonných predpisov pri činnostiach súvisiacich s obnovou lesa, so zalesňovaním holín po ťažbách, s ochranou lesa a s výchovou lesných porastov prerezávkami a prebierkami. Skontrolovaných bolo 10% výmery porastovej plochy na kontrolovaných lesných celkoch.

V kontrolovaných dielcoch nebol zistený nesúlad medzi evidenciou a skutočnosťou v ťiadaťnom prípade. Realizované opatrenia boli vykonané v dobrej kvalite a zodpovedajú skutočnému stavu a potrebám lesa. Všetky činnosti boli vykonané v súlade so zákonnými ustanoveniami a neboli zistené porušenia platných zákonných predpisov na úseku lesného hospodárstva.

### **FSC certifikačný program**

FSC je medzinárodná nezisková organizácia založená v roku 1993 na podporu environmentálne správneho, sociálne prospešného a ekonomicky výnosného hospodárenia vo svetovom lesníctve. Vznikla z podnetu environmentálnych skupín ako sú: Svetový fond pre prírodu, Priatelia zeme a ostatné. Dôvodom jej vzniku bolo pokračujúce drancovanie prevažne tropických lesov a neschopnosť vlád prijať pravidlá na ich záchranu.



### Význam, ciele a charakteristika certifikácie

- Certifikácia ako podporný trhový nástroj na zlepšenie obhospodarovania lesa
- Prírode blízke obhospodarovanie lesa
- Ekonomicky zdravý lesnícky sektor je dobrý pre samotný les
- Certifikácia je trhovým nástrojom, ktorým sa odmeňuje kvalitné obhospodarovanie lesa
- Nezávislé certifikovanie treťou stranou podporuje dobrovoľnosť procesu
- Je užitočným nástrojom, kde trh oceňuje dobrý environmentálny výkon
- Pomôže získať prístup na dobré trhy, kde je dopyt po certifikovanom dreve
- Demonštruje záväzok ku kvalite, sociálnym a environmentálnym hodnotám

Predpokladá sa, že certifikácia lesa zmierni nepriaznivé tendencie vzťahov LH a drevospracujúceho priemyslu, pretože ich spoločnou snahou by malo byť presadiť sa v konkurencii. Budúcnosť patrí firmám orientujúcim sa na zákazníckove hodnoty a budujúcim lojalitu zákazníka k firme a firmy k zákazníkovi.

Mestské lesy Košice a.s. sa usilujú o trvalo udržateľný spôsob obhospodarovania lesov s dôrazom na rozvoj verejnoprospešných funkcií lesov a na produkciu kvalitnej drevnej hmoty.

Cieľom certifikácie Mestských lesov Košice a.s. je preukázať, že naše lesy sú obhospodarované v súlade s medzinárodne uznanými zásadami a princípmi Forest Stewardship Council (FSC).

Dňa 13.1.2009 nadobudol platnosť nový certifikát FSC, ktorý osvedčila auditorská spoločnosť SGS. Odovzdanie certifikátu sa uskutočnilo 16.2. 2009 na radnici v Rožňave za účasti štatutárov všetkých členov skupiny. Na overenie dodržiavania princípov FSC bol vykonaný interný audit v mesiaci jún 2009, ktorý vykonali Obecné lesy Mníšek nad Hnilcom. Interným auditom neboli zistené závažnejšie nedostatky. V mesiaci október 2009 sa uskutočnil externý audit, ktorý vykonala spoločnosť SGS zastúpená Ing. Milanom Tóthom. Požiadavka na nápravu bola smerovaná na nedostatočnú poľnohospodársku úpravu prbližovacích ciest.

#### Ukazovatele monitoringu v rámci certifikácie FSC

| 1 | Člen GRZVNL (certifikovanej skupiny)                      | Mestské lesy Košice a.s. |         |
|---|---|--------------------------|---------|
| 2 | Výmera ( ha ) lesných porastov                            | 18 920,64                |         |
| 3 | Ťažbou odkrytá plocha v roku (ha)                         | 65,00                    |         |
| 4 | V rubných ťažbách vyťažené m <sup>3</sup> ( RU,RN,RNP)    | 60 874                   |         |
| 5 | Ponechaná mŕtva hmota ( m <sup>3</sup> )                  | 386,00                   |         |
| 6 | Environmentálne hodnotné stromy (m <sup>3</sup> )         | 648,00                   |         |
| 7 | Prijaté prirodzené zmladenie ( % / ha )                   | z toho ihličnaté % / ha  | 7 / 4   |
|   |   | z toho listnaté % / ha   | 93 / 53 |
|   |   | Spolu % / ha             | 87 / 57 |
| 8 | Územie bez úmyselného zásahu v dlhodobom horizonte / ha / | 1 129,69                 |         |

Efektom z absolvovania procesu certifikácie a udržiavania dosiahnutej úrovne je teda posilnenie stability podniku na trhu s drevom, jako aj zlepšenie vzťahov so širokým neobchodným okolím podniku- činnosťou podniku dotknutými štátnymi orgánmi, odbornými, občianskymi, záujmovými organizáciami a širokou verejnosťou.

Prínosy certifikácie sa premietajú do skvalitnenia riadenia lesníckych činností, cestou monitorovania a hodnotenia ich dopadov na lesné ekosystémy, s dôrazom na poznanie vzácnych biotopov chránených rastlín a živočíchov, prírodných a kultúrnych pamiatok na území Mestských lesov. Pozitívom je tiež zvýšený záujem o certifikované drevo a zlepšenie obchodných podmienok. Certifikát zároveň zabezpečuje vyváženejšiu pozíciu k extrémistickým názorom určitého spektra záujmových ochranných združení.

## 8. ZAMESTNANOSŤ A SOCIÁLNE PODMIENKY

Spoločnosť zamestnávala v roku 2009 celkom 58 zamestnancov v pracovnom pomere na dobu neurčitú a určitú, z toho 43 TH zamestnancov a 15 robotníkov.

Počty zamestnancov podľa vyššie uvedených foriem zamestnávania sú uvedené v tabuľke č.5.

V rámci hodnotenia dodržiavania pracovnej disciplíny bol v roku 2009 jeden zamestnanec upozornený na porušenie pracovnej disciplíny. Dvanásť zamestnancov ukončilo pracovný pomer z organizačných dôvodov s priznaným odstupným podľa KZ. Dvaja zamestnanci skončili pracovný pomer uplynutím dohodnutej doby, jeden zamestnanec ukončil pracovný pomer dohodou. Jeden zamestnanec odišiel do predčasného starobného dôchodku.

V roku 2009 bola medzi zamestnávateľom a odborovou organizáciou uzavretá Kolektívna zmluva na rok 2009. Okrem základných mzdových foriem garantuje kolektívna zmluva v prípade priaznivého hospodárskeho výsledku mimoriadnu mzdu - 13. a 14. plat. Súčasťou sociálnej politiky podniku bolo aj poskytovanie príspevku na doplnkové dôchodkové poistenie zamestnancom vo výške 3 % z miezd v súlade s príslušnou legislatívou. Bilanciu tvorby a čerpania sociálneho fondu 2009/2008 podáva tabuľka:

| Sociálny fond                           |                |                |
|---|----------------|----------------|
| Položka                                 | Rok 2009<br>€  | Rok 2008<br>€  |
| Stav k 1.1.                             | 7 078          | 2 462          |
| Tvorba - 1,5% z hrubých miezd           | 9 014          | 12 229         |
| Tvorba - zo zisku za rok 2007           | 5 809          | 19 885         |
| <b>Zdroje pre rok spolu:</b>            | <b>21 901</b>  | <b>34 576</b>  |
| Príspevok na stravovanie                | -14 078        | -18 551        |
| Príspevok na kultúru                    | -1 660         | -1 889         |
| Príspevok na dopravu do zamestnania     | -1 632         | -3 016         |
| Príspevok na sociálnu výpomoc           | -1 350         | -664           |
| Príspevok na regeneráciu pracovnej sily | -708           | -3 378         |
| <b>Čerpanie spolu:</b>                  | <b>-19 428</b> | <b>-27 498</b> |
| Stav k 31.12.                           | 2 473          | 7 078          |

Zamestnancom bolo v priebehu roku 2009 umožnené ďalšie vzdelávanie formou školení a účasti na odborných seminároch. Desiati zamestnanci absolvovali školenie držiteľov osvedčenia o odbornej spôsobilosti na výkon činnosti odborného lesného hospodára.

V mesiaci september 2009 sa uskutočnil „ Lesnícky deň PRO SILVA „ ktorý bol zameraný na prezentáciu a terénne ukážky na tému „ Nákladové pestovanie lesa v bukových porastoch – výchova porastov „ a „ Konceptia obhospodarovania lesov mesta Košice „.

### **Bezpečnosť práce a ochrana zdravia**

V januári 2009 bolo vykonané školenie na všetkých polesiach, u zamestnancov a dodávateľov a to z BOZP, platných predpisov o ochrane pred požiarmi, práce s pesticídmi a poskytovania prvej pomoci. Na príkaz riaditeľa spoločnosti bola v máji 2009 komisiou BOZP vykonaná verejná komplexná previerka. Nedostatky, ktoré boli zistené pri previerke, boli odstránené.

V priebehu roka boli na všetkých pracoviskách vykonávané preventívne kontroly dodržiavania predpisov BOZP, bezpečného pracovného postupu pri pílení, ťažbe a približovaní dreva na určené miesta. Kontrolovaní boli aj dodávatelia, s ktorými má naša spoločnosť uzatvorené rámcové zmluvy. Kontroly boli zamerané na používanie OOPP, vybavenie traktorov lekárničkami, hasiacimi prístrojmi, prilbami a posypovým materiálom. Bola vykonaná kontrola technického stavu motorových píl vo vzťahu k príslušnej vyhláške. Pri každej preventívnej kontrole sú zamestnanci a dodávatelia podrobení dychovým skúškam na alkohol. Požitie alkoholu u kontrolovaných osôb nebolo zistené. U dodávateľov prebehla kontrola pracovno-právnych, resp. obchodno-právnych vzťahov osôb, ktoré sa zúčastňujú na výkone dodávateľských prác. Nedostatky neboli zistené.

V roku 2009 nebol evidovaný žiaden pracovný úraz u zamestnancov ani u dodávateľov.

Pri kontrolách zamestnanci používali ochranné osobné pracovné prostriedky, ktoré používajú na základe vypracovaného interného regulatívu. Pri práci v lesných porastoch používali prilby a dodržiavali správne pracovné postupy. Zamestnanci v profesii vodič nákladného motorového vozidla absolvovali odbornú lekársku prehliadku.

## **9. OCHRANA MAJETKU**

Podľa zákona o lesoch zabezpečuje spoločnosť ochranu majetku mesta Košice proti škodám a nežiaducim vplyvom. Ochrana je vykonávaná zamestnancami polesí a ústredia formou ochranných služieb aj v dobe mimo pracovného času.

Na základe zákona o lesoch má štatút lesnej stráže s oprávneniami verejného činiteľa 32 zamestnancov.

Špeciálne ochranné služby boli vykonávané v čase zvýšeného požiarneho nebezpečenstva, zvýšenej návštevnosti lesoparku (apríl až október), pred sviatkom Všetkých svätých a Vianocami, keď dochádza k zvýšenému poškodzovaniu lesných porastov.

Vyskytli sa priestupky: drobný nelegálny výrub dreva a vlámanie do chatky.

Za účelom expedície drevnej hmoty odberateľom v popoludňajších hodinách a za účelom intenzívnej kontroly v záujme predchádzania krádeží drevnej hmoty je na všetkých polesiach zabezpečená dvojzmenná prevádzka.

Majetok spoločnosti bol v roku 2009 poistený v Allianz - Slovenská poisťovňa a.s. Väčšia časť motorových vozidiel bola poistená v Komunálnej poisťovni a.s. Košice.

Protipožiarne poistenie najviac ohrozených lesných porastov na celkovej výmere 1 652 ha je zabezpečené v poisťovni UNIQA a.s. V poisťovni Allianz Slovenská poisťovňa a.s. je uzatvorené poistenie zodpovednosti za škody pri výkone práva poľovníctva ako aj poistenie zodpovednosti za škodu spôsobenú výkonom činnosti členov lesnej stráže pri zabezpečovaní ochrany lesného majetku.

### **Protipožiarna ochrana**

V roku 2009 bola ochrana pred požiarimi v Mestských lesoch Košice a.s. vykonávaná na základe schválenej požiarnej dokumentácie a v zmysle platných právnych predpisov a noriem.

Pravidelne boli vykonávané požiarne kontroly z úrovne technika požiarnej ochrany ako aj z úrovne štátneho požiarneho dozoru. V zmysle predpisov sa konali pravidelné revízie elektroinštalácie, bleskozvodov, komínov a hasiacich prístrojov.

Počas vegetačného obdobia, vzhľadom na zvýšené nebezpečenstvo vzniku požiaru v lesných porastoch (vypalovanie trávy, zvýšený pohyb turistov a pod.), boli prijaté osobitné opatrenia na zamedzenie vzniku požiaru.

Vykonávala sa hliadková činnosť, polesia boli vybavené požiarnym náradím a k spolupráci na zamedzenie vzniku požiaru resp. jeho likvidáciu boli vyzvané aj jednotlivé obce nachádzajúce sa v záujmovom území Mestských lesov Košice a.s.

Napriek týmto opatreniam boli zaznamenané 4 lesné požiare na celkovej výmere 9 ha. Predbežné škody boli vyčíslené vo výške 10 tis. €.

Príčinou vzniku 3 menších požiarov bolo zakladanie ohnísk v lese turistami mimo miest na to určených (trvalých kamenných ohnísk) resp. nedôsledné uhasenie ohňa po skončení opekania. Príčinou vzniku 4. požiaru (cca 8 ha, škoda 7 tis. €) bolo s vysokou pravdepodobnosťou úmyselné založenie ohňa nezistenou osobou, vyšetrované Obvodným oddelením PZ Košice Sever.

## **10. VPLYV ČINNOSTI PODNIKU NA ŽIVOTNÉ PROSTREDIE**

Pre účely zabezpečenia ochrany životného prostredia v súvislosti s výkonom podnikateľskej činnosti podniku sú v súlade s príslušnými zákonnými predpismi vypracované a aplikované vnútorné smernice, upravujúce zásady a opatrenia na úseku odpadového hospodárstva, ochrany vodných zdrojov, ovzdušia a ochrany prírody. V súlade s platnou legislatívou je vypracovaný podnikový Program odpadového hospodárstva a následne na hospodárskych strediskách uplatňované prevádzkové a havarijné poriadky pre organizáciu nakladania s nebezpečnými a ostatnými odpadmi.

V oblasti ochrany vodných zdrojov a ochrany prírody sú rešpektované zákonom definované stupne ich ochrany v rámci príslušných pásiem, ktoré limitujú spôsob a technológiu hospodárenia.

V priebehu roka 2009 sa nevyskytli zo strany spoločnosti žiadne neregulárnosti a protizákonné činnosti vo vzťahu k životnému prostrediu, t.j. nedošlo k porušeniu zákonných predpisov na úseku ochrany životného prostredia, ktoré by mali významný vplyv na zostavenie účtovnej závierky obchodnej spoločnosti za rok 2009.

## **11. VÝZNAMNÉ UDALOSTI PO UKONČENÍ ÚČTOVNÉHO OBDOBIA, RIZIKÁ A NEISTOTY**

Účtovná závierka bola zostavená za predpokladu nepretržitého pokračovania činnosti podniku a v súvislosti s podnikateľskou činnosťou spoločnosti nie sú zaznamenané žiadne významné riziká a neistoty.

Po ukončení účtovného obdobia roka 2009 nedošlo k žiadnym významným udalostiam.

## **12. VÝSKUM A VÝVOJ**

Obchodná spoločnosť Mestské lesy Košice a.s. nevykonáva vlastný výskum ani vývoj.



## V. VÝSLEDKY HOSPODÁRENIA

Spoločnosť zaznamenala k 31.12.2009 účtovný zisk pred zdanením vo výške **95,983 tis.€**, pri celkových výnosoch 3 960,922 tis. € a celkových nákladoch 3 864,939 tis. €.

Dosiahnuté celkové výnosy predstavujú úroveň plnenia vo výške 104 % v porovnaní s plánom, čerpanie celkových nákladov je na úrovni 102 % plánu.

Výsledky hospodárenia podľa jednotlivých nákladových a výnosových položiek dokumentuje tabuľka č. 7 v prílohe.

### A. NÁKLADOVÁ ČASŤ

#### 1. Spotreba materiálu

Medziročný vývoj materiálovej spotreby podľa druhov je nasledovný:

| <b>Materiál a tovar</b>  | <b>2007</b>    | <b>2008</b>    | <b>2009</b>    | <b>2009/2008</b> |
|--|----------------|----------------|----------------|------------------|
| <i>(Údaje za r.2007-8 prepoč.<br/>konverzným kurzom: 1EUR=30,126 Sk)</i> |                |                |                | <b>% zmena</b>   |
| Sadenice, semená, krmivá, hnojivá  | 21,609         | 25,991         | 13,736         | 53               |
| Ostatný materiál vo výrobe+náradie                                       | 24,530         | 30,704         | 20,595         | 67               |
| Náhradné diely a pneumatiky  | 15,302         | 36,712         | 32,422         | 88               |
| PHM, oleje a mazadlá   | 262,995        | 293,036        | 190,721        | 65               |
| Stavebný materiál  | 41,891         | 41,426         | 30,635         | 74               |
| Ostatný materiál   | 92,711         | 60,546         | 31,438         | 52               |
| Energie  | 47,335         | 54,139         | 44,417         | 82               |
| <b>Materiál a tovar spolu:</b>   | <b>506,373</b> | <b>542,555</b> | <b>363,964</b> | <b>67</b>        |

V porovnaní s rokom 2008 zaznamenala spotreba materiálu vo všetkých položkách relatívne výrazný pokles, ktorý je výsledkom poklesu výkonov a redukcie nákladov v rámci prijatých úsporných protikrizových opatrení.

#### 2. Opravy a údržba

| <b>Opravy a údržby spolu:</b>  | <b>2007</b>    | <b>2008</b>    | <b>2009</b>    | <b>2009/2008</b> |
|--|----------------|----------------|----------------|------------------|
| <i>(Údaje za r.2007-8 prepoč.<br/>konverzným kurzom: 1EUR=30,126 Sk)</i> |                |                |                | <b>% zmena</b>   |
| Opravy a údržby-stavebné a réťijné                                       | 192,790        | 40,829         | 29,147         | 71               |
| Opravy a údržby-dopravné prostr.<br>a stroje                             | 137,390        | 130,618        | 143,386        | 110              |
| <b>Opravy a údržby spolu:</b>  | <b>330,180</b> | <b>171,447</b> | <b>172,533</b> | <b>101</b>       |

Medziročne zaznamenali mierny-10%-ný nárast náklady na nevyhnutné opravy odvoznej a nakladacej techniky havarijného charakteru. Na úseku stavebných opráv sa vykonávala len nutná bežná údržba lesnej cestnej siete a budov.

### 3. Služby /bez opráv a údržby/

Tvorila rozhodujúcu časť nákladov a boli čerpané vo výške 1 563,125 tis. €, čo v porovnaní s plánom 1 537,500 tis. € predstavuje úroveň plnenia 102% v nasledovnom členení:

| Služby (bez opráv)  | 2007             | 2008             | 2009             | 2009/2008 |
|---|------------------|------------------|------------------|-----------|
| (Údaje za r.2007-8 prepoč.<br>konverzným kurzom:1EUR=30,126 Sk) |                  |                  |                  | % zmena   |
| Služby v lesnej výrobe  | 1 453,429        | 1 480,316        | 1 142,101        | 77        |
| Nájomné   | 709,420          | 654,982          | 295,010          | 45        |
| Prepravné TSR   | 7,933            | 6,672            | 4,868            | 73        |
| Spoje   | 22,140           | 23,136           | 20,173           | 87        |
| Ostatné služby  | 99,449           | 140,244          | 98,843           | 70        |
| Cestovné náhrady  | 6,672            | 6,838            | 2,130            | 31        |
| <b>Služby (bez opráv) spolu:</b>                                | <b>2 299,044</b> | <b>2 312,189</b> | <b>1 563,125</b> | <b>68</b> |

Spotreba nákladov v hlavných položkách služieb korešponduje s časovým plnením úloh, štruktúrou hlavných výrobných činností a logistickým zabezpečením expedície dreva. Výrazné medziročné znížené čerpania rozhodujúcej položky služieb v lesnej výrobe je odrazom výraznej redukcie výkonov, najmä v pestovnej činnosti ako súčasť protikrizových opatrení v nákladovej oblasti.

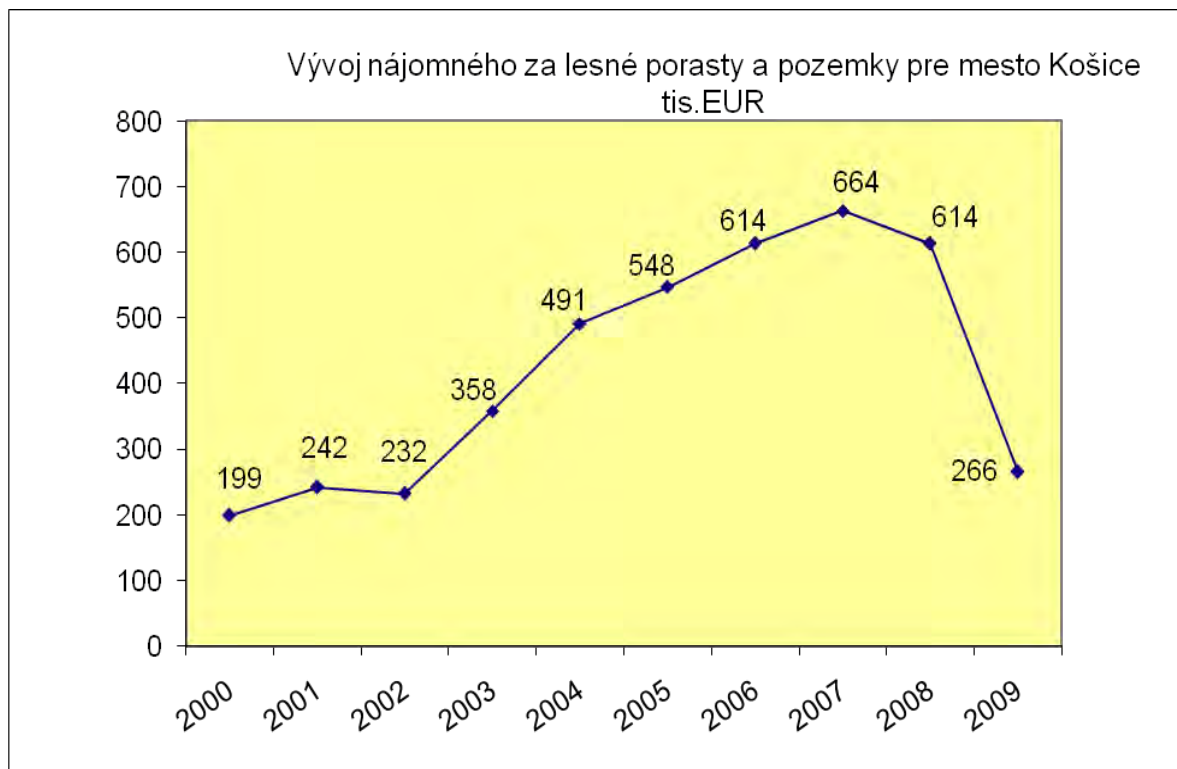
Pozitívnym faktorom bolo v zásade udržanie komplexných jednotkových nákladov ťažby a sústreďovania dreva vrátane manipulácie na OM (12,52 €/m<sup>3</sup>) na plánovanej úrovni (12,62 €/m<sup>3</sup>). V rámci pestovnej činnosti sa pokračovalo v optimalizácii všetkých výkonov v súlade s aktuálnym vyhodnotením stanovištných podmienok v porastoch, čo viedlo k výraznej redukcii celkových nákladov (116,415 tis. €) pestovnej činnosti o 35% oproti pôvodnému plánu (178,260 tis. €).

#### Plnenie nájomných zmlúv voči zakladateľovi

Spoločnosť splnila k 31.12.2009 všetky splatné záväzky voči zakladateľovi - Mestu Košice.

| Nájomné pre mesto Košice      | 2007    | 2008    | 2009    | 2009/2008 |
|-------------------------------|---------|---------|---------|-----------|
| V tis. €                      |         |         |         | % zmena   |
| Lesné pozemky, hájenky, cesty | 666,401 | 616,643 | 267,961 | 43        |

V porovnaní s rokom 2008 bolo celkové nájomné vo vzťahu k zakladateľovi v roku 2009 významne znížené na úroveň 44 % r.2008 ( t.j. pokleslo o 348,669 tis. € /10,5 mil.Sk) a dosiahlo úroveň 267,961 tis.€ ( z toho lesné pozemky= 265,551 € a lesné cesty = 2,410 €). Uvedené výrazné medziročné zníženie nájmu bolo nevyhnutným odrazom rešpektovania celkového krízového stavu hospodárstva, ktoré sa premietlo do negatívneho vývoja trhovej situácie a výrazného prepadu v zhodnotení drevnej produkcie v roku 2009. (Viď aj kapitola IV. bod.3- Obchod s drevom ).



#### 4. Osobné náklady a zamestnanci

| Mzdové náklady               | 2007           | 2008           | 2009           | 2009/2008 |
|------------------------------|----------------|----------------|----------------|-----------|
|                              |                |                |                | % zmena   |
| Mzdy THZ                     | 712,806        | 697,670        | 585,616        | 84        |
| Mzdy R                       | 233,386        | 219,644        | 124,413        | 57        |
| Odmeny z dohôd               | 18,223         | 16,365         | 11,181         | 68        |
| <b>Mzdové náklady spolu:</b> | <b>964,416</b> | <b>933,679</b> | <b>721,210</b> | <b>77</b> |

Osobné náklady boli čerpané v celkovej výške 1 106,891 tis.€, t.j. na úrovni 101%. Mzdové náklady z toho predstavujú čiastku 721,210 tis.€, ktorá zodpovedá vyrovnanému plneniu plánu. Súčasťou osobných nákladov je aj tvorba a použitie rezerv na pohyblivé mzdové náležitosti prislúchajúce roku 2009 v súlade s kolektívnou zmluvou a postupmi účtovania.

Predmet činnosti a hospodársky výsledok spoločnosť dosiahla s celkovým prepočítaným počtom 58 zamestnancov v pracovnom pomere (viď tabuľka č.5 v prílohe).

Medziročný pokles osobných nákladov o 20 % je výsledkom organizačných zmien v oblasti zamestnanosti uskutočnených v rámci prijatých protikrizových opatrení (celkový prepočítaný úbytok predstavuje 16 zamestnancov oproti stavu k 31.12.2008).

V rámci ostatných osobných sociálnych nákladov sa jednorázovo premietlo priznanie odstupného a odchodného 10 zamestnancom, s ktorými bol ukončený pracovný pomer dohodou z dôvodu organizačných zmien k 31.3.2009. Celková priznaná čiastka v súlade s KZ činila 45,395 tis.€.

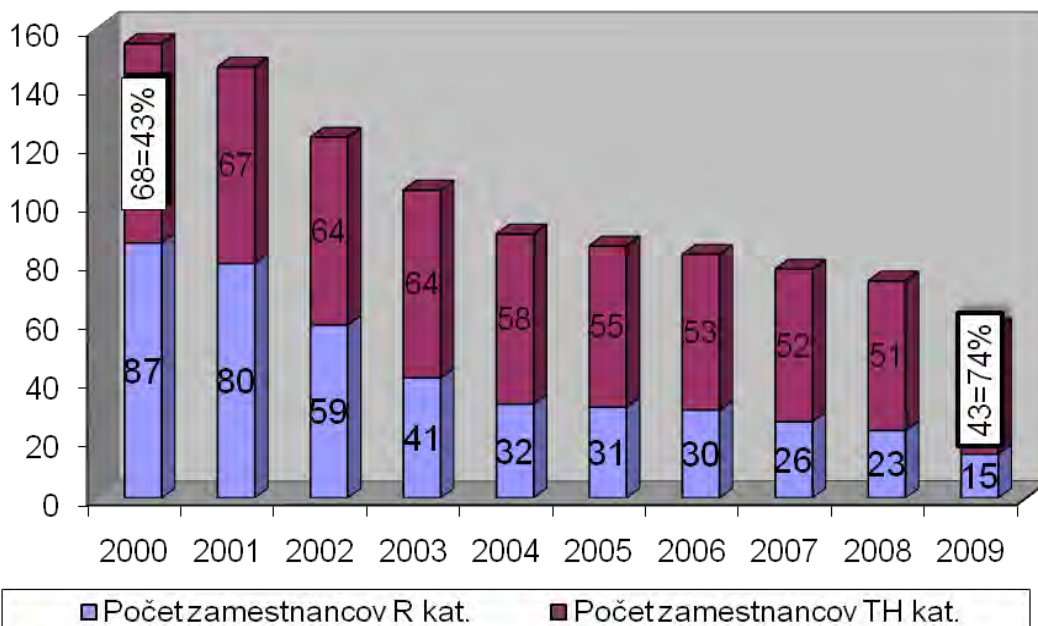
Významnejšie zvýšenie ostatných sociálnych nákladov je zdôvodnené potrebou dotvárania dlhodobej rezervy na odchodné na ťarchu zákonných sociálnych nákladov vo výške 19,609 tis.€ v súlade so závermi auditu za rok 2009.

Odmeňovanie predstavenstva a členov orgánov spoločnosti bolo realizované v súlade so stanovami a.s., resp. v zmysle platného „Usmernenia“ pre ich odmeňovanie.

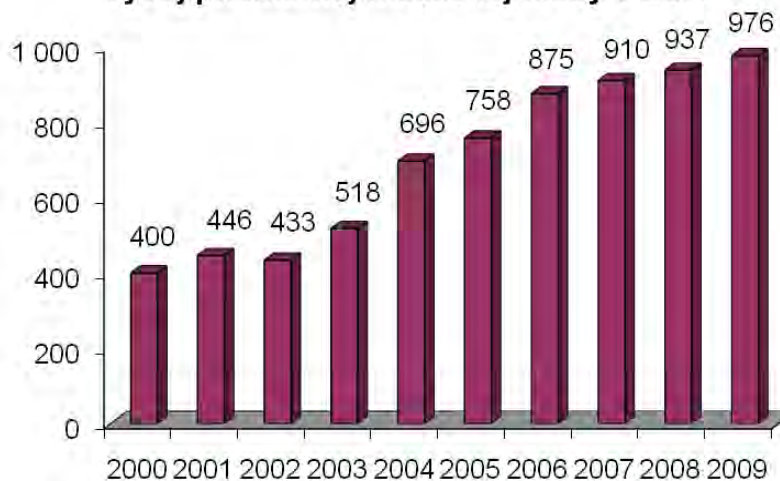
Dosiahnutá priemerná mzda na úrovni plánu= 976 € je výsledkom štruktúry zamestnancov, v ktorej dominuje odborný TH personál a náročné robotnícke profesie v odvoze a expedícii dreva.

Vývoj počtu, štruktúry zamestnancov podľa kategórií a priemernej mzdy za obdobie rokov 2000-2009 udávajú nasledovné tabuľky a grafy:

### Vývoj počtu a štruktúry zamestnancov



### Vývoj priemernej mesačnej mzdy v EUR



Z uvedených prehľadov je zrejmá súvislosť zvyšovania dosahovanej priemernej mesačnej mzdy s postupným zvyšujúcim sa podielom TH – zamestnancov.

## 5. Ostatné náklady

Na čerpaní ostatných nákladov na hospodársku činnosť sa dominantne podieľali:

|  |               |
|--|---------------|
| - daň z motor. vozidiel  | 14,523 tis.€  |
| - daň z nehnuteľností  | 48,756 tis.€  |
| - ostatné dane a poplatky  | 11,926 tis.€  |
| - poistenie majetku  | 45,963 tis.€  |
| <i>z toho les.porasty proti požiaru:</i>                             | 5,485 tis.€   |
| - odpisy dlhodobého majetku  | 390,596 tis.€ |
| - predaný majetok a materiál v zostatk. cene                         | 35,346 tis.€  |
| - odpis z postúpených pohľadávok<br>(za cenu=100% menovitej hodnoty) | 9,626 tis.€   |

V rámci položky ostatných nákladov na hospodársku činnosť sa bilancuje priebežne aj:

- tvorba a použitie zákonnej rezervy na pestovnú činnosť ( tvorba v roku 2009 vo výške 51,284 tis.€),
- tvorba a použitie zákonnej rezervy na účtovnú závierku ( tvorba v roku 2009 vo výške 8,300 tis.€),
- tvorba a zúčtovanie opravných položiek k rizikovým pohľadávkam s nákladovým dopadom na rok 2009 vo výške 63,788 tis.€



Z celkových finančných nákladov vo výške **23,014 tis.€** predstavujú:

|   |              |
|---|--------------|
| - úroky zo splátk. úverov Tatrabanka            | 16,095 tis.€ |
| - úroky zo splátk. predajov.....                | 3,146 tis.€  |
| - lízingové úroky .....                         | 0,211 tis.€  |
| - ost.náklady-bank.poplatky+kurz.rozdiely ..... | 3,562 tis.€  |

Úroveň spotreby finančných nákladov je výsledkom prevzatia bankových splátkových úverov celkom vo výške 431,521 tis.€ (13 mil. Sk) v závere roka 2008 na prefinancovanie rekonštrukcií lesných ciest a obstarania techniky v rámci podaných europrojektov.

## B. VÝNOSOVÁ ČASŤ

### Prehľad a porovnanie vybraných výnosových položiek

| Výrobky a tovar ( tis.EUR)                               | 2007             | 2008             | 2009             | 2009/2008<br>% zmena |
|--|------------------|------------------|------------------|----------------------|
| Drevo-tuzemsko   | 4 510,124        | 3 832,238        | 2 632,336        | 69                   |
| Drevo-export   | 95,632           | 142,037          | 352,786          | 248                  |
| Drevo-malopredaj   | 78,338           | 138,286          | 217,223          | 157                  |
| Drevo-malopredaj   |                  |                  |                  |                      |
| <b>Drevo spolu:</b>                                      | <b>4 684,093</b> | <b>4 112,561</b> | <b>3 202,345</b> | <b>78</b>            |
| <b>Rezerva na odberateľ.bonusy z r.2008 - zúčtovanie</b> | <b>-</b>         | <b>-</b>         | <b>2,191</b>     |                      |
| Sadenice,semená  | 46,604           | 25,460           | 17,934           | 70                   |
| Zverina  | 4,050            | 8,166            | 5,883            | 72                   |
| Vianočné stomčeky,čačina                                 | 4,714            | 5,909            | 3,231            | 55                   |
| Ostatné výrobky a tovar                                  | 0,166            | 2,689            | 2,844            | 106                  |
|  |                  |                  |                  |                      |
| <b>Ostatné výrobky a tovar spolu:</b>                    | <b>55,533</b>    | <b>42,223</b>    | <b>29,892</b>    | <b>71</b>            |
|  |                  |                  |                  |                      |
| <b>Výrobky a tovar celkom:</b>                           | <b>4 739,627</b> | <b>4 154,783</b> | <b>3 234,428</b> | <b>78</b>            |

Celkovo nepriaznivý vývoj tržieb za drevo oproti porovnateľnému obdobiu roka 2008 (- 910 tis. EUR/- 27 mil.Sk= -22%) je výsledkom výrazného zníženia speňaženia ako aj dodávok dreva, ktoré sú odrazom súčasnej krízovej trhovej situácie, čo je podrobne analyzované v kapitole IV., bod 3 – Obchod s drevom.

Podiel exportu na hodnote celkových dodávok dreva relatívne významne stúpol- z 3% v r. 2008 na 11% v r. 2009.

| Služby (tis.EUR)                          | 2007           | 2008             | 2009           | 2009/2008<br>% zmena |
|---|----------------|------------------|----------------|----------------------|
| Doprava dreva-vlastné NA                  | 238,731        | 200,757          | 134,175        | 67                   |
| Ostatná nákladná doprava+zemné práce      | 1,892          | 2,490            | 6,227          | 250                  |
| Poľovnícke služby                         | <b>12,547</b>  | 11,054           | 7,740          | 70                   |
| Výrub elektrovodov, rekultivácie, náhrady | 65,492         | 82,421           | 58,045         | 70                   |
| Spoluúčasť na ochrane mlp proti zveri     | 19,584         | 19,186           | 18,962         | 99                   |
| Ostatné služby a refakturácie             | 22,505         | 81,192           | 73,412         | 90                   |
| <b>Služby (bez prenájmov) spolu:</b>      | <b>360,752</b> | <b>397,099</b>   | <b>298,561</b> | <b>75</b>            |
|   |                |                  |                |                      |
| Prenájom pozemkov                         | 62,936         | 70,836           | 75,234         | 106                  |
| Prenájom nebyt.priestorov+súvis.služby    | 61,243         | 57,724           | 62,842         | 109                  |
| Prenájom hnutel' vecí (domce,stánky...)   | 17,095         | 627,000          | 24,936         | 4                    |
| <b>Prenájmy spolu:</b>                    | <b>141,273</b> | <b>755,560</b>   | <b>163,012</b> | <b>22</b>            |
|   |                |                  |                |                      |
| <b>Služby celkom:</b>                     | <b>502,025</b> | <b>1 152,659</b> | <b>461,573</b> | <b>40</b>            |



Tržby za služby (bez prenájmov) zaznamenali oproti porovnateľnému obdobiu roka 2008 (397 tis.€) výrazný-25%-ný pokles najmä vďaka medziročnému prepadu tržieb za odvoz dreva o 33% (- 67 tis. €). Výpadok tržieb za dopravu dreva ide na vrub poklesu cien prepravných služieb v kombinácii s nižšou intenzitou dodávok dreva.

### 3. Ostatné výnosy

Položka zmeny stavu zásob (- 36,741 tis.€) odzrkadľuje intenzitu ťažby a dodávok dreva, ako aj pohyby rozpracovanej výroby sadbového materiálu.

Predmetom aktivácie vo výške 25,398 tis.€ bola hlavne spotreba vlastného sadbového materiálu a vlastná spoluúčasť na investičnej činnosti najmä stavebného charakteru.

Ostatné prevádzkové výnosy vo výške **273,483 tis. €** predstavujú:

|   |              |
|---|--------------|
| - tržby z predaja nevyužívaného DHM a materiálu | 85,401 tis.€ |
| - zmluvné úroky z omeškania a trovy             | 11,360 tis.€ |
| - výnos z postúpených pohľadávok (100%).....    | 9,626 tis.€  |

Dotácie a transfery (u investičných je výnos alikvótny k odpisom) spolu **129,845 tis.€**, z toho:

|  |              |
|--|--------------|
| - dotácia-priame platby na plochu TTP                                    | 25,936 tis.€ |
| - dotácia z projektu LEONARDO za partnerstvo pri vzdelávaní zamestnancov | 1,640 tis.€  |
| - bežný transfer z rozpočtu mesta KE-lesopark                            | 21,798 tis.€ |

---

- **spolu prevádzkové dotácie:** **49,374 tis.€**

|   |              |
|---|--------------|
| - čas.rozliš.fin.príspevku SAPARD   | 16,442 tis.€ |
| - čas.rozliš.fin.príspevku SOP1,2   | 23,199 tis.€ |
| - kapitálový transfer z rozpočtu MKE-LC Rieka, Polom  | 13,071 tis.€ |
| - čas.rozliš.fin.príspevku PRV 2007-13<br>(na rekonštrukcie LC Č.dolina, Kovaľská, Potoky, Strašný jarok) | 27,759 tis.€ |

---

- **spolu investičné dotácie (účt.výnos):** **80 741 tis.€**

|   |              |
|---|--------------|
| - náhrady, poisťné plnenia a ost. výnosy z HČ | 37,251 tis.€ |
|---|--------------|

Súčasťou ostatných výnosov z hospodárskej činnosti je aj suma 1,932 tis.€ ako výsledok korekcie-zníženia dlhodobej časti rezervy na pestovnú činnosť jej prepočítaním – diskontovaním na súčasnú hodnotu v súlade s postupmi účtovania.

## VI.FINANČNÉ VZŤAHY

Financovanie hospodárenia spoločnosti v prevádzkovej a investičnej oblasti bolo v období 1-12/2009 zabezpečené v zásade z vlastných zdrojov.

Spoločnosť má k 31.12.2009 splnené všetky splatné záväzky voči zakladateľovi, správcom daní, inštitúciám sociálneho, zdravotného a nemocenského poistenia ako aj splátky lízingov, splátkových predajov a ostatných záväzkov voči zamestnancom.

Riadne boli uhrádzané prevzaté bankové úvery, pričom celkový zostatok bankových investičných úverov k splácaniu k 31.12.2009 činí 525,261 tis.EUR/15,824 mil. Sk.

### Projekty nenávratného financovania a dotačné tituly-priebeh a príprava

V súlade s aktuálnymi pravidlami podporných programov boli v roku 2009 pripravované projekty na dostupné tituly podpory.

Predmetom žiadostí a prijatia boli:

- priama platba a vyrovnávajúci príspevok na obhospodarovanie trvalých trávnatých porastov (114 ha) prijatá v 12/2009 vo výške **25,936 tis.€**

-v súlade so schváleným rozpočtom Mesta Košice na rok 2009 bol v roku 2009 vyúčtovaný bežný transfer na úhradu nákladov na zriaďovanie, opravy a údržbu lesoparkových zariadení v celkovej výške **25,940 tis.€** (vrátane DPH)-prijatý z rozpočtu mesta v roku 2009

- v roku 2009 boli v mene mesta Košice uplatnené náhrady kompenzujúce obmedzenia hospodárenia vyplývajúce z rešpektovania záujmov štátnej ochrany prírody v lesných porastoch v chránených územiach PR Vysoký vrch, resp. NPR Bujanovská dubina, Bokšov, Sivec a Vozárska; náhrady boli stanovené na základe znaleckých posudkov v celkovej výške **20 006,32 €** ; po inkase v 2/2010 bude poukázaná do rozpočtu mesta a následne, po úprave rozpočtu, bude doplnkovým zdrojom financovania rekonštrukcie lesnej cestnej siete na území lesoparku

- v 5/2009 bol schválený projekt rekonštrukcií lesných ciest v rámci Programu rozvoja vidieka na roky 2007-2013 v celkovej výške NFP **636,525 tis. €**; v roku 2009 bola prijatá 1. platba vo výške 477,212 tis.€ za realizáciu rekonštrukcií 3 lesných ciest-Čierna dolina, Kovaľská a Strašný jarok; zostatok vo výške 159,313 tis. € za LC Potoky sa očakáva v priebehu roka 2010

- vyhodnotenie projektu obnovy techniky podaného v roku 2008 sa aktuálne očakáva až v roku 2010. Ide o obstaranie novej odvoznej súpravy na drevo a zemného stroja v aktualizovanej výške (po vypustení čelného nakladača) = 140,148 tis.€ (4 222 tis.Sk\_) , t.j. 50% z celkových oprávnených investičných výdavkov projektu= 280,296 tis.€ (8 444 tis.Sk\_); (projekt podaný v termíne 7/2008)

- na základe zverejnenej 2. výzvy v rámci PRV 2007-2013 bol pripravovaný projekt ďalšej etapy rekonštrukcií lesných ciest a ozdravných opatrení (projekt podaný 29.10.2009 v celkovej výške 1 230 tis.€/ cca 37 mil.Sk)
- v mene Mesta Košice bola žiadaná v rokoch 2008 a 2009 priama platba na plochu lesnícky obhospodarovaných chránených území NATURA 2000– Územia európskeho významu v V. stupni ochrany (508 ha) pre vlastníka pozemku v rámci Programu rozvoja vidieka 2007-2013 vo výške 23,933 tis. €/rok;  
(na základe aktuálneho rozhodnutia Pôdohospodárskej platobnej agentúry bola žiadosť zamietnutá, keďže boli po prieťahoch pri aplikácii príslušných predpisov napokon obce, mestá a cirkev vylúčené z okruhu žiadateľov tejto platby, priznávanej len „súkromným vlastníkom“)

Počas roka 2009 boli s príslušným odd. strategického rozvoja MMK priebežne komunikované možnosti nenávratného projektového financovania rozvojových aktivít týkajúcich sa najmä zriadenia centra environmentálnej výchovy a lesnej pedagogiky v Čermeli - Chaty Diana a Hlinné. Po vypracovaní prípravných štúdií sa v súčasnosti realizuje príprava projektov tak, aby tieto zámery mohli byť predmetom dostupných programov a grantových schém.

Prehľad o realizovaných aj podaných projektoch v štádiu hodnotenia podávajú tabuľky č.11 a 12 v prílohe.

## 1. Pohľadávky

Celkové pohľadávky spoločnosti k 31.12.2009 brutto bez korekcie o tvorené opravné položky predstavujú výšku 951,745 tis.€/28,7 mil.Sk. Ich vyššia úroveň oproti porovnateľnému minuloročnému stavu (23,5 mil. Sk) o 22% je zdôvodnená relatívne pomalšou obrátkovosťou pohľadávok ako dôsledok zhoršenia ekonomickej situácie, ako aj zostatkom dotačnej pohľadávky vo výške 159,313 tis.€/4,8 mil.Sk z titulu schválenia projektu v rámci PRV.

| POHLĎÁVKY (v tis.EUR) |            |         |
|-----------------------|------------|---------|
| Dlhodobé              | Krátkodobé | Celkom  |
| 0,300                 | 951,445    | 951,745 |

(V rámci dlhodobých pohľadávok je vykazovaná zábezpeka za palubné jednotky vo vozidlách po registrácii do mýtného systému poskytnutá jeho prevádzkovateľovi).

Krátkodobé pohľadávky so splatnosťou do 1 roka sú v nasledovnej štruktúre:

| Druh pohľadávky                                  | KRÁTKODOBÉ POHLĎÁVKY ( v tis.EUR) |                            |                |                |                |
|--|-----------------------------------|----------------------------|----------------|----------------|----------------|
|  | V lehote splat.                   | Po lehote splatnosti (pls) |                |                | Celkom         |
|  |                                   | do 30 dní                  | nad 30 dní     | Spolu          |                |
| <b>Z obchodného styku</b>                        | <b>544,115</b>                    | <b>110,363</b>             | <b>122,906</b> | <b>233,269</b> | <b>777,384</b> |
| - odberatelia dreva                              | 466,161                           | 109,179                    | 80,811         | 189,990        | 656,151        |
| - ostatní  | 77,954                            | 1,184                      | 42,095         | 43,279         | 121,233        |
| <b>Daňové a dotačné</b>                          | <b>159,313</b>                    | <b>0,000</b>               | <b>0,000</b>   | <b>0,000</b>   | <b>159,313</b> |
| <b>Ostatné pohľadávky</b>                        | <b>10,112</b>                     | <b>0,000</b>               | <b>4,636</b>   | <b>4,636</b>   | <b>14,748</b>  |
| <b>Celkom</b>                                    | <b>713,540</b>                    | <b>110,363</b>             | <b>127,542</b> | <b>237,905</b> | <b>951,445</b> |
| Opravné položky a ich podiel z pohľad.pls+30 dní |                                   |                            |                | 117,108<br>92% |                |

Vo vývoji štruktúry pohľadávok po lehote splatnosti sa premietal celkový nepriaznivý vývoj situácie na trhu s drevom od 2. polroka 2008 pokračujúci ďalej v sledovanom období. Vývoj stavu pohľadávok je predmetom nepretržitej analýzy a prijímania zodpovedajúcich opatrení na ich vymáhanie.

V súlade s rešpektovaním zásady opatrnosti pri prezentácii pohľadávok v účtovníctve bola posúdená miera rizikovosti jednotlivých pohľadávok po lehote splatnosti, čo bolo ekonomicky premietnuté do vytvorenia opravných položiek k pohľadávkam na ťarchu nákladov v roku 2009.

Celkový stav vytvorených opravných položiek k pohľadávkam k 31.12.2009 je 117,108 tis.€ , čo predstavuje 49 % z celkového objemu pohľadávok po lehote splatnosti (237,905 tis.€) a 92%-né krytie pohľadávok po lehote splatnosti nad 30 dní.

Priemerná doba obratu pohľadávok za obdobie roku 2009 sa vplyvom nepriaznivej trhovej situácie predĺžila na *76 dní* (*78 dní* v roku 2008).

Prehľad rizikových pohľadávok udáva tabuľka:

|      | RIZIKOVÉ POHLĎÁVKY (v tis.EUR)            |                    |                 |               |
|------|---|--------------------|-----------------|---------------|
|      | v konkurznom a reštrukturalizačnom konaní | v exekučnom konaní | v súdnom konaní | Celkom        |
|      | 2009                                      | 29,325             | 34,804          | 43,856        |
| 2008 | 3,705                                     | 44,255             | 14,521          | <b>62,481</b> |

Ich výrazné medziročné zvýšenie ide na vrub:

- prírastku pohľadávok v reštrukturalizačnom konaní na dlžníka Galia s.r.o. (ML Košice a.s. vykonávajú v rámci konania funkciu predsedu veriteľského výboru)
- nárastu pohľadávok vymáhaných v súdnom konaní ako výraz zhoršenia platobnej schopnosti a disciplíny odberateľov a nevyhnutnosti ich súdneho vymáhania

## 2. Závazky

Celkové záväzky spoločnosti (bez rezerv) boli k 31.12.2009 vo výške 952,905 tis.€, čo je o 17% nižšia úroveň oproti porovnateľnému obdobiu roka 2008 (1 151,629 tis.€).

Tento pokles je výsledkom vzájomného efektu úbytku bankových úverov, dlhodobých záväzkov zo splátkových predajov a súčasného poklesu vybraných položiek krátkodobých záväzkov.

Štruktúra záväzkov (bez rezerv) k 31.12.2009:

| <b>ZÁVAZKY bez rezerv (v tis.EUR)</b> |                 |                   |                      |                  |
|---------------------------------------|-----------------|-------------------|----------------------|------------------|
|                                       | <b>Dlhodobé</b> | <b>Krátkodobé</b> | <b>Bankové úvery</b> | <b>Celkom</b>    |
| 2009                                  | 30,254          | 397,390           | 525,261              | <b>952,905</b>   |
| 2008                                  | 59,284          | 465,478           | 626,867              | <b>1 151,629</b> |

Dlhodobé záväzky v lehote splatnosti predstavujú:

| Druh záväzku                   | <b>DLHODOBÉ ZÁVAZKY ( v tis.EUR)</b> |                       |               |
|--------------------------------|--------------------------------------|-----------------------|---------------|
|                                | <b>V lehote splat.</b>               | <b>Po leh.splatn.</b> | <b>Celkom</b> |
| <b>Zo sociál.fondu</b>         | 2,473                                | 0,000                 | <b>2,473</b>  |
| <b>Z lízingov a splát.kúpy</b> | 3,492                                | 0,000                 | <b>3,492</b>  |
| <b>Odloţ. daň.záväzok</b>      | 24,289                               | 0,000                 | <b>24,289</b> |
| <b>Celkom</b>                  | <b>30,254</b>                        | <b>0,000</b>          | <b>30,254</b> |

Daň z príjmov odloţená je ocenená - stanovená na základe výpočtu dočasných rozdielov medzi účtovnou hodnotou majetku a záväzkov a ich daňovou základňou. Výsledkom výpočtu k 31.12.2009 je odloţený daňový záväzok vo výške 24,289 tis.€, ktorý pozostáva dominantne z kombinácie:

- zdaniteľného dočasného rozdielu účtovnej zostatkovej hodnoty dlhodobého hmotného majetku a jeho daňovej zostatkovej hodnoty (daňovej základne)
- zdaniteľného dočasného rozdielu v rámci daňovo uznaných rezerv a opravných položiek k pohľadávkam

Štruktúra krátkodobých záväzkov je nasledovná:

| Druh záväzku              | <b>KRÁTKODOBÉ ZÁVAZKY ( v tis.EUR)</b> |                             |              |              |                |
|---------------------------|--|-----------------------------|--------------|--------------|----------------|
|                           | <b>V lehote splat.</b>                 | <b>Po lehote splatnosti</b> |              |              | <b>Celkom</b>  |
|                           |  | do 30 dní                   | nad 30 dní   | <b>Spolu</b> |                |
| <b>Z obchodného styku</b> | <b>213,051</b>                         | 0,650                       | 4,507        | 5,157        | <b>218,208</b> |
| <b>Nevyfaktor.dodávky</b> | <b>7,264</b>                           | 0,000                       | 0,000        | 0,000        | <b>7,264</b>   |
| <b>Voči zamestnancom</b>  | <b>52,426</b>                          | 0,000                       | 0,000        | 0,000        | <b>52,426</b>  |
| <b>Daňové a odvodové</b>  | <b>89,343</b>                          | 0,000                       | 0,000        | 0,000        | <b>89,343</b>  |
| <b>Ostatné záväzky</b>    | <b>30,149</b>                          | 0,000                       | 0,000        | 0,000        | <b>30,149</b>  |
| <b>Celkom</b>             | <b>392,233</b>                         | <b>0,650</b>                | <b>4,507</b> | <b>5,157</b> | <b>397,390</b> |

Závazky po lehote splatnosti boli bežného charakteru voči dodávateľom v prevádzke a boli začiatkom roka 2010 vysporiadané.

Priemerná doba obratu (úhrady) záväzkov z obchodného styku bola v roku 2009 = 39 dní, kým za minulý rok 2008 dosahovala 26 dní.

Prehľad stavu vytvorených rezerv a zostatku bankových úverov k 31.12.2009:

|   | Druh rezervy                         | REZERVY ( v tis.EUR) |                |                |
|---|--------------------------------------|----------------------|----------------|----------------|
|   |                                      | Dlhodobé             | Krátkodobé     | Celkom         |
| 1 | <b>Zákonné (daň.uznané)</b>          | <b>145,299</b>       | <b>99,828</b>  | <b>245,127</b> |
|   | - na pestovnú činnosť                | 145,299              | 72,068         | 217,367        |
|   | - na mzd.nálež .a odvody-dovol.      | 0,000                | 18,459         | 18,459         |
|   | - na účtov.závierku                  | 0,000                | 8,300          | 8,300          |
|   | - na nevyfaktur.dodávky              | 0,000                | 1,001          | 1,001          |
| 2 | <b>Ostatné rezervy</b>               | <b>65,890</b>        | <b>116,631</b> | <b>182,521</b> |
|   | - na odchodné                        | 65,890               | 0,000          | 65,890         |
|   | - na ost.person.náležitosti a odvody | 0,000                | 65,387         | 65,387         |
|   | - na daň z nehnuteľností             | 0,000                | 0,000          | 0,000          |
|   | - na súd.spory a riziká              | 0,000                | 51,244         | 51,244         |
|   | <b>Celkom</b>                        | <b>211,189</b>       | <b>216,459</b> | <b>427,648</b> |

|      | BANKOVÉ ÚVERY(v tis.EUR) |                  |                |
|------|--------------------------|------------------|----------------|
|      | Dlhodobé                 | Bežné/krátkodobé | Celkom         |
| 2009 | 446,392                  | 78,869           | <b>525,261</b> |
| 2008 | 525,260                  | 101,607          | <b>626,867</b> |

Prehľad o peňažných tokoch v roku 2009 je súčasťou prílohy účtovnej závierky v závere Poznámok.

## VII.HODNOTENIE EKONOMICKÝCH UKAZOVATEĽOV

Prehľad ekonomických ukazovateľov podáva tabuľka č.8 Pre účely porovnania s minulým účtovným obdobím bola zachovaná štruktúra aj spôsob výpočtu jednotlivých ukazovateľov.

### 1. Ukazovatele finančnej závislosti

Miera zadĺženosti klesla o 11 %, z dôvodu medziročného poklesu celkových záväzkov o 10%, pri drobnom - 2%-nom raste hodnoty vlastného imania. Napriek tomu koeficient samofinancovania zaznamenal mierny pokles o 7% odvodený od 9%-ného zvýšenia hodnoty celkového majetku, pričom 50%-ný prírastok obežného majetku bol krytý dominantne z cudzích zdrojov- schválený a z časti prijatý nenávratný príspevok z PRV. Vo zvýšení stupňa finančnej samostatnosti o 13% sa odráža už spomenutý pokles celkových záväzkov o 10% a drobný rast vlastného imania.



Medziročná dynamika rastu výsledku hospodárenia z hospodárskej činnosti zaznamenala významný – 100% nárast, ako výsledok prijatia výrazných, nevyhnutných úsporných opatrení na elimináciu krízového vývoja.

## 2. Ukazovatele likvidity

Pre zlepšenie ich všeobecnej porovnávacej hodnoty sa pri ich výpočte vypustili zo záväzkovej časti položky časového rozlíšenia pasív (v oboch rokoch).

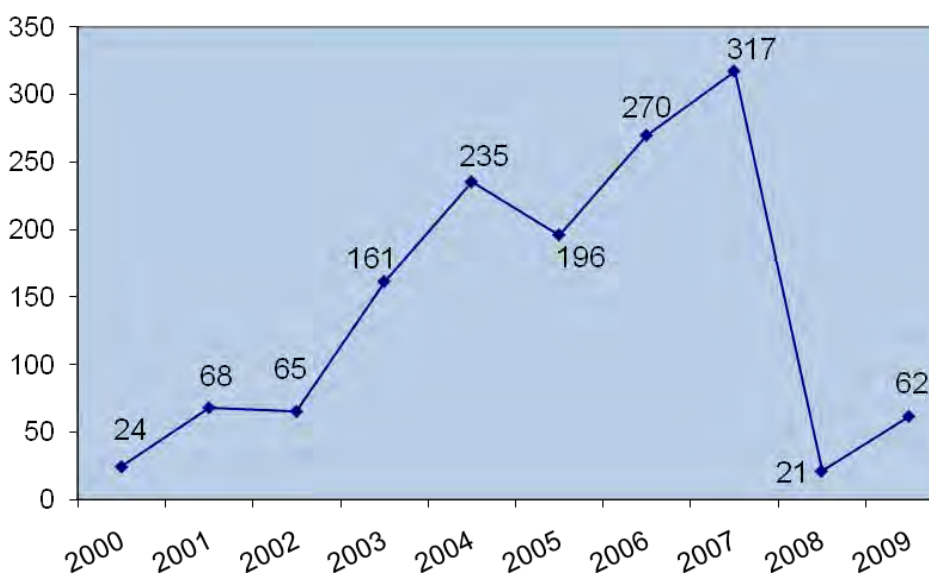
Všetky ukazovatele likvidity vykazujú v porovnaní s rokom 2008 výrazný nárast, najmä vďaka zvýšeniu hodnoty finančného majetku po inkase nenávratného finančného príspevku z PRV a relatívnemu poklesu krátkodobých záväzkov. Pozitívny je taktiež pokles podielu pohľadávok na prevádzkovom kapitáli o 36%.

## 3. Ukazovatele rentability a efektívnosti

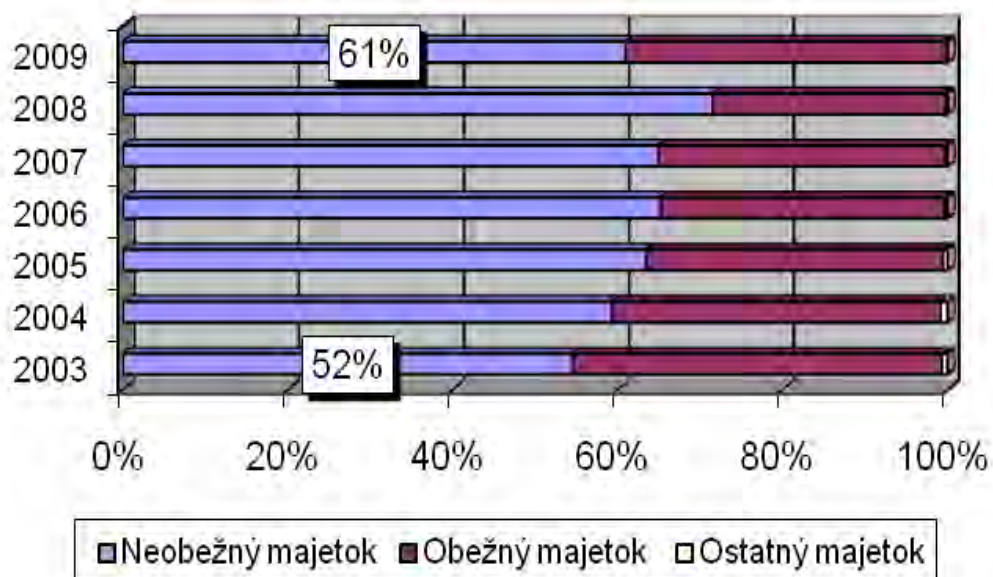
Ukazovatele vykazujú výrazné zlepšenie oproti roku 2008, keď e vychádzajú z čistého výsledku hospodárenia po zdanení = 61,841 tis.€, ktorý zaznamenal nárast oproti minulému zdaňovaciemu obdobiu (21,211 tis.€). Je potrebné zdôrazniť, že dosiahnutý výsledok hospodárenia za rok 2009 je odrazom výraznej redukcie prevádzkových nákladov (na pestovnú činnosť, nájomné za lesné pozemky, osobné náklady), ktorá bola nevyhnutnou reakciou na nepriaznivý hospodársky vývoj sprevádzaný výpadkom produkcie a tržieb za drevo.

Vývoj vybraných ekonomických veličín zobrazujú nasledovné grafy:

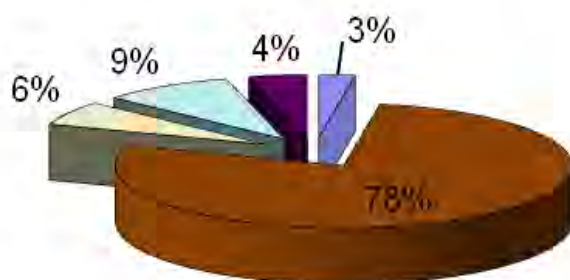
Výsledok hospodárenia (zisk) po zdanení v tis.EUR



### Vývoj štruktúry majetku



### Štruktúra dlhodobého hmotného majetku k 31.12.2009





Z grafov je zrejماً postupná stabilizácia vyššieho podielu neobeťného (a v rámci neho nehnuteľného) majetku v štruktúre dlhodobého majetku – v súvislosti s transformáciou spoločnosti na a.s.- vkladom nehnuteľného majetku v hodnote 34 000 tis.Sk do základného imania podniku v r.2005 ako aj výraznými investíciami do rekonštrukcií lesných ciest.

Medziročný vývoj súvahových položiek podáva tabuľka č.6 v prílohe.

## VIII.INVESTIČNÁ ČINNOSŤ

### 1. Bilancia zdrojov a čerpania investícií v roku 2009 a výhľad na rok 2010

| OBDOBIE | DRUH ZDROJA/POHYBU   | ZDROJE INVESTÍCIÍ |               |
|---------|--|-------------------|---------------|
|         |  | tis.EUR           | tis.Sk        |
|         | <b>Zdroje investícií na rok 2009</b>                         |                   |               |
| 2009    | <i>Počiat.stav-prenos</i>                                    | 638,585           | 19 238        |
|         | Odpisy DM za rok 2009  | 390,596           | 11 767        |
|         | Prídel zo zisku z r.2008                                     | 13,278            | 400           |
|         | Prijatý fin.príspevok z PRV 2007-13- LC-1.platba             | 477,211           | 14 376        |
|         | <b>Plán.zdroje k dispozícii v r. 2009=</b>                   | <b>1 519,670</b>  | <b>45 781</b> |
|         | <b>Skutočné čerpanie investícií v roku 2009</b>              |                   |               |
| 2009    | Obstaranie investícií v r.2009-skutočnosť                    | -202,247          |               |
|         | Splátky úveru Tatrabanke-odvoz.súprava MAN I                 | -22,738           |               |
|         | Splátky úveru Tatrabanke-odvoz.súprava MAN II                | -25,095           |               |
|         | Splátky dlhod.úveru z Tatrabanke-rekonštrukcie LC I          | -19,916           |               |
|         | Splátky dlhod.úveru z Tatrabanke-rekonštrukcie LC II         | -33,858           |               |
|         | Splátky lízingov (zemný stroj JCB)                           | -8,871            |               |
|         | Splátky Tatrareasing-odvoz.súprava SCANIA                    | -27,052           |               |
|         | Splátky Kofis/BKS leasing-4 x Mitsubishi L 200               | -28,998           |               |
|         | Splátky- BKS leasing-2 x SUZUKI Grand Vitara                 | -9,453            |               |
|         | <b>Konečný zostatok zdrojov k 31.12.2009</b>                 | <b>1 141,442</b>  | <b>34 387</b> |
|         | <b>Plánované zdroje investícií na rok 2010</b>               |                   |               |
| 2010    | <i>Počiat.stav-prenos</i>                                    | 1 141,442         |               |
|         | Plán.odpisy DM na rok 2010                                   | 350,000           |               |
|         | Plánovaný prídel zo zisku z r.2009                           | 45,000            |               |
|         | Prijatie fin.príspevku z PRV 2007-13- LC-2.platba            | 159,314           |               |
|         | <b>Plán.zdroje k dispozícii v r. 2010 =</b>                  | <b>1 695,756</b>  | <b>51 086</b> |
|         | <b>Plánované čerpanie investícií v roku 2010</b>             |                   |               |
| 2010    | Plán.obstaranie investícií v r.2010-Variant č.1              | -790,000          |               |
|         | Splátky úveru Tatrabanke-odvoz.súprava MAN II                | -25,095           |               |
|         | Splátky dlhodobého úveru z Tatrabanke-rekonštrukcie LC I     | -19,916           |               |
|         | Splátky dlhodobého úveru z Tatrabanke-rekonštrukcie LC II    | -33,858           |               |
|         | Splátky-splátk.predaj Kofis/BKS leasing-4 x Mitsubishi L 200 | -17,960           |               |
|         | Splátky-splátk.predaj BKS leasing-2 x SUZUKI Grand Vitara    | -9,453            |               |
|         | <b>Plánovaný konečný zostatok k 31.12.2010</b>               | <b>799,474</b>    | <b>24 085</b> |

## 2. Prehľad čerpania investícií v porovnaní s plánom za rok 2009

Uvedený prehľad podáva tabuľka č.9 v prílohe.

Investičná činnosť mala v roku 2009 útlmový charakter vzhľadom na nepriaznivý vývoj hospodárskej situácie a bola realizovaná v celkovom objeme 202 tis.€, pričom dominantne išlo o stavebné investície. Po schválení projektu rekonštrukcií lesných ciest (LC) v rámci Programu rozvoja vidieka 2007-2013 (PRV) v 6/2009 v celkovej hodnote 637 tis.€ bolo prioritou dokončenie tohto projektu v podobe realizácie rekonštrukcie LC Potoky na dĺžke 2,9 km v hodnote 160 tis.€. V rámci technického zhodnotenia lesnej cestnej siete boli vykonávané taktiež dokončovacie práce na odvodňovacích objektoch priepustov: Zimná voda, Rokycyna, Zlámaný jarok v celkovej hodnote 15 tis.€. Bola realizovaná projektová príprava ďalšieho súboru rekonštrukcií lesných ciest, ktoré sú predmetom projektu v rámci 2. výzvy z PRV v celkovej hodnote 1 230 tis.€ (podaný v 10/2009).

Rekonštrukcia objektov chát Hlinné a Diana, ktorých využitie je plánované na účely zriadenia vzdelávacieho envirocentra, je v štádiu dopracovávania vykonávacích projektov v záujme využitia prípadných možností projektového financovania z dostupných nenávratných zdrojov v súčinnosti s príslušnými oddeleniami MMK.

V skupine nehmotného majetku bol obstaraný mapový súbor LHP.

Proces zavedenia systému elektronickej evidencie pohybu zásob dreva bol naštartovaný, avšak kvôli nedostupnosti potrebného hardvéru a predĺženému času na prípravu softvérovej aplikácie, ktorý si vyžiadal dodávateľ systému, jeho obstaranie sa posunulo do roku 2010.

Obstaranie dopravnej a strojnej techniky bolo posunuté do ďalšieho obdobia aj s ohľadom na oneskorené vyhodnotenie projektu obnovy techniky podaného v roku 2008 (aktuálne sa očakáva až v roku 2010) a týka sa aktuálne obstarania zemného stroja.

## IX. ROZDELENIE ZISKU ZA ROK 2009

| BILANCIA POUŽITELNÉHO ZISKU (v EUR) |               |                  |                |
|-------------------------------------|---------------|------------------|----------------|
| Položka                             | Plán          | Skutočnosť       | Rozdiel        |
| <b>Zisk pred zdanením</b>           | <b>20 100</b> | <b>95 982,63</b> | <b>+75 883</b> |
| Daň z príjmov PO-splatná            | -4 600        | -30 579,82       | -25 980        |
| Daň z príjmov PO-odložená           | 0             | -3 561,50        | -3 562         |
| <b>Zisk po zdanení (použitelný)</b> | <b>15 500</b> | <b>61 841,31</b> | <b>+46 341</b> |

| ROZDELENIE POUŽITELNÉHO ZISKU (v EUR) |               |                  |                  |
|---------------------------------------|---------------|------------------|------------------|
| Položka                               | Plán          | Skutočnosť - EUR | Skutočnosť -SK   |
| Rezervný fond-zákon.prídel            | 1 550         | 6 184,13         | 186 303          |
| Sociálny fond                         | 3 950         | 10 657,18        | 321 058          |
| Investičný rozvoj                     | 10 000        | 45 000,00        | 1 355 670        |
| <b>Rozdelenie celkom</b>              | <b>15 500</b> | <b>61 841,31</b> | <b>1 863 031</b> |

Daň z príjmov splatná je stanovená na základe transformácie účtovného výsledku hospodárenia na základ dane. Výpočet bol vykonaný po zohľadnení Zákona č. 595/2003 Z.z. v znení aktuálnych úprav.

Doplnenie zákonného rezervného fondu z plánovaného rozdelenia výsledku hospodárenia za rok 2009 vyplýva z Obchodného zákonníka a zo stanov akciovej spoločnosti. Táto bola pri svojom vzniku k 1.1.2005 povinná vytvoriť rezervný fond minimálne vo výške 10% z hodnoty základného imania. Následne sa rezervný fond každoročne dopĺňa vo výške min.10% z čistého zisku až do výšky minim.20% hodnoty základného imania ( v súlade s § 217 ObchZ). Cieľová výška zákonného rezervného fondu je 225 719 €. K 31.12.2009 je hodnota zákonných rezervných fondov 176 374 €.

Účtovná závierka za rok 2009 bola zostavená za predpokladu nepretržitého pokračovania činnosti podniku.



## X. HLAVNÉ OPATRENIA PRIJATÉ A PLNENÉ V ROKU 2009

1. Vykonávať organizačné zmeny v činnosti vonkajších prevádzok a referátov ústredia podniku s cieľom optimalizácie zamestnanosti, pracovných náplní, využívaní pracovného času v záujme primeranej redukcie personálnych a súvisiacich vecných nákladov.

*V záujme zefektívnenia a racionalizácie činností bola k 31.3.2009 vykonaná organizačná zmena v podobe zrušenia obslužného strediska dopravy a opráv v Košiciach, expedičného skladu v M. Lodine s dopadom na úbytok 10 zamestnancov, ktorých nároky z ukončenia pracovného pomeru boli vysporiadané v súlade s KZ. Došlo zároveň k prehodnoteniu a prerozdeleniu pracovných náplní vybraných zamestnancov, limitovaniu režijných nákladov. V záujme výrazne nezasiahnuť do zamestnanosti v budúcom období, efektívneho využitia personálu a úspory osobných nákladov bol podnik objektívne nútený v období očakávaného výrazného zníženia intenzity výkonov v ďalšom kroku uplatniť skrátenie pracovnej doby zamestnancov formou dojednaní pracovného pomeru na kratší pracovný čas v súlade s § 49 Zákonníka práce na obdobie od 15.6. do 15.9.2009. Táto zmena v organizácii práce bola riadne prerokovaná s odborovou organizáciou a dohodnutá formou dodatku ku kolektívnej zmluve. Zamestnávateľ po dohode so zamestnancami skrátil v tomto období pracovný čas na 30 hodín týždenne pri úmernom krátení mzdy zodpovedajúcej dohodnutému kratšiemu pracovnému času*

2. Vykonávať permanentné marketingové aktivity a hodnotenie situácie na trhu s drevom v záujme pružnej reakcie na vývoj dopytu a prijímania optimálnych cenových rozhodnutí. Osobitne zamerať aktivity na zintenzívnenie obchodu s energetickým drevom.

*Vzhľadom na nepriaznivý vývoj na trhu s drevom boli realizované intenzívne marketingové aktivity smerujúce k vyhľadávaniu možných nových odberateľov a prijímané stimulačné cenové rozhodnutia. Na podporu predaja palivového dreva bola pripravená kampaň zameraná na okolité vidiecke obyvateľstvo. Oproti roku 2008 sa zvýšil objem predaného palivového dreva o 2 508 m<sup>3</sup> (zo 149 m<sup>3</sup> v r.2008).*

3. Dodržať plánované jednotkové náklady v komplexnej výrobe dreva vrátane manipulácie na odvoznom mieste vo výške 12,62 €/ m<sup>3</sup> (380 Sk/ m<sup>3</sup>) za podmienky nezvýšenia cien vstupov o viac ako 10 %.

*Celkové priemerné náklady za rok 2009 na komplexnú výrobu dreva vrátane manipulácie sú 12,52 EUR/m<sup>3</sup>, t.j. sú plnené na 99 %.*

4. Dodržať plánované celkové náklady na zabezpečenie úloh v pestovnej činnosti vo výške 178 260 € (5 370 tis. Sk).

*Celkové priame náklady na pestovnú činnosť za rok 2009 boli vzhľadom na prijaté úsporné opatrenia čerpané vo výške 116 415 €, t.j. 65 % z pôvodného ročného plánu.*

5. Zabezpečiť riadny priebeh procesu schválenia lesných hospodárskych plánov na lesných celkoch Lesopark, Kostofany, Čermeľ, Jahodná, K. Belá a Opátka.

*Všetky konania v rámci záverečného procesu schvaľovania nových LHP riadne prebehli. LHP boli schválené v 5/2009.*

6. Zabezpečiť riadnu a včasnú prípravu projektových zámerov a projektov v rámci dostupných programov nenávratného spolufinancovania ( Program rozvoja vidieka, operačné programy Národného referenčného rámca SR, grantové schémy, programy štátnej podpory) pre obdobie 2007-2013 v súlade s aktuálnymi výzvami a schválenou metodikou prípravy projektov.

*Nepretržite prebiehalo monitorovanie dostupnosti programov nenávratného spolufinancovania a príprava žiadostí na podporné tituly. Boli aktualizované uplatnené dostupné tituly priamych platieb na plochu, agro- a lesoenvironmentálne platby. Na základe 2. výzvy v rámci PRV 2007-2013- Opatrenie 2.1. zverejnenej 4.8.2009 bol pripravovaný projekt ďalšej etapy rekonštrukcií lesných ciest a ozdravných opatrení (projekt podaný 29.10.2009 v celkovej výške 1 230 tis.€/ cca 37 mil.Sk).*

7. Rešpektovať výšku nájomného za lesné pozemky pre Mesto Košice za rok 2009 na úrovni 265 551 € (8 000 tis. Sk) v zmysle schváleného podnikateľského zámeru.

*Nájomné vzťahy s mestom Košice boli upravované v zmysle podnikateľského zámeru na rok 2009. Ročné nájomné (265,551 tis. EUR) bolo mestu Košice uhradené v lehotách splatnosti.*

Skutočný vývoj hospodárskej situácie za 1. polrok 2009 priniesol oproti podnikateľskému zámeru na rok 2009 podstatne negatívnejší vývoj hlavných TE ukazovateľov:

Odpoveďou na uvedené prehlbovanie krízových dopadov a pokračujúci pokles dopytu a cien dreva na trhu v r.2009 boli vedením podniku postupne prijímané doplnujúce eliminačné opatrenia, ktoré možno zhrnúť nasledovne:

- podstatná redukcia výkonov a nákladov pestovnej činnosti a opráv na úroveň prípustnú z hľadiska zabránenia vzniku škôd a rešpektovania záväzných legislatívnych ukazovateľov
- limitovanie priamych aj reťijných nákladov pri uplatnení efektívneho spôsobu obstarávania tovarov, služieb a prác v súlade s vnútornými smernicami
- v oblasti osobných nákladov bolo v kolektívnej zmluve dohodnuté zmrazenie miezd v roku 2009 ( aplikované obdobne aj na odmeny členov predstavenstva); zároveň došlo k 50% redukcii garantovanej výšky pohyblivej zložky mzdy (13. a 14.plat) pri splnení podmienky ziskovosti podniku, k zníženiu výšky a rozsahu dobrovoľných plnení (zníženie príspevku zamestnávateľa na DDS zo 6% na 3% z miezd, krátenie nároku na stravné počas pracovnej neprítomnosti
- uplatnenie skrátenia pracovnej doby zamestnancov formou dojednania pracovného pomeru na kratší pracovný čas v súlade s § 49 Zákonníka práce v záujme efektívneho využitia personálu v období relatívneho zníženia intenzity výkonov na obdobie od 15.6. do 15.9.2009 na 30 hodín týždenne pri úmernom krátení miezd; dočasná zmena v organizácii práce bola riadne prerokovaná s odborovou organizáciou a dohodnutá formou dodatku ku

kolektívnej zmluve; (na základe uznesenia dozornej rady ML KE a.s. boli obdobne krátené aj odmeny členov predstavenstva v uvedenom období)

- prehodnotenie efektívnosti –redukcia prenájmov objektov v súvislosti s organizačnými zmenami v lesníckej prevádzke
- predaj nadbytočného majetku (dielenskej a nakladacej techniky)
- regulácia investičnej činnosti a jej pokračovanie v závislosti od reálneho inkasa uvedených nenávratných projektových zdrojov financovania
- zvýšená starostlivosť o pohľadávky po lehote splatnosti, operatívne uplatňovanie efektívnych spôsobov ich vymáhania - splátkové kalendáre, deblokácie cestou akceptovateľných produktov a služieb

**VYBRANÉ TECHNICKO-EKONOMICKÉ UKAZOVATELE  
ZA OBDOBIE 2000-2009**

| UKAZOVATEĽ                                      | Mer.jedn.      | R O K  |        |        |        |        |        |        |        |        |        |
|---|----------------|--------|--------|--------|--------|--------|--------|--------|--------|--------|--------|
|   |                | 2000   | 2001   | 2002   | 2003   | 2004   | 2005   | 2006   | 2007   | 2008   | 2009   |
| 1. Výmera lesných pozemkov                      | ha             | 19 295 | 19 350 | 19 295 | 19 416 | 19 432 | 19 432 | 19 432 | 19 432 | 19 543 | 19 543 |
| 2. Výmera lesných porastov                      | ha             | 18 963 | 19 011 | 19 011 | 19 047 | 19 047 | 18 894 | 19 030 | 19 030 | 18 894 | 18 921 |
| 3. Umelá obnova lesa-zalesňovanie               | ha             | 67     | 62     | 50     | 41     | 34     | 26     | 27     | 27     | 23     | 12     |
| 4. Prírodná obnova lesa                         | ha             | 63     | 61     | 88     | 96     | 89     | 81     | 83     | 97     | 103    | 57     |
| 5. Výchova mladých lesných porastov             | ha             | 1 088  | 1 214  | 1 059  | 861    | 884    | 960    | 992    | 1 019  | 786    | 728    |
| 6. z toho:- prerezávky                          | ha             | 342    | 288    | 285    | 192    | 262    | 266    | 321    | 332    | 245    | 120    |
| 7. - prebierky                                  | ha             | 746    | 926    | 774    | 669    | 622    | 694    | 671    | 687    | 541    | 608    |
| 8. z toho:- prebierky - 50r.                    | ha             | 305    | 354    | 364    | 244    | 198    | 225    | 272    | 366    | 270    | 75     |
| 9. - prebierky + 50r.                           | ha             | 441    | 572    | 410    | 425    | 424    | 469    | 399    | 321    | 271    | 533    |
| 10. Ťažba dreva                                 | m <sup>3</sup> | 75 887 | 79 512 | 82 423 | 82 349 | 86 238 | 84 913 | 84 663 | 84 991 | 85 037 | 80 175 |
| 11. z toho:- RÚ                                 | m <sup>3</sup> | 47 854 | 42 415 | 53 706 | 60 855 | 60 169 | 49 587 | 56 954 | 55 282 | 49 125 | 55 192 |
| 12. - PÚ spolu                                  | m <sup>3</sup> | 19 297 | 21 253 | 17 305 | 17 073 | 16 372 | 17 256 | 14 988 | 17 074 | 15 503 | 16 503 |
| 13. z toho:- PÚ-50 r.                           | m <sup>3</sup> | 6 641  | 7 197  | 7 151  | 4 296  | 4 595  | 4 295  | 5 810  | 7 709  | 6 802  | 1 702  |
| 14. - PÚ+50 r.                                  | m <sup>3</sup> | 12 656 | 14 056 | 10 154 | 12 777 | 11 777 | 12 961 | 9 178  | 9 365  | 8 701  | 14 801 |
| 15. - náhodná ťažba                             | m <sup>3</sup> | 8 736  | 16 044 | 11 412 | 4 421  | 9 697  | 18 070 | 12 721 | 12 635 | 20 409 | 8 480  |
| 16. Podiel náhodnej ťažby z celkovej ťažby      | %              | 12     | 20     | 14     | 5      | 11     | 21     | 15     | 15     | 24     | 11     |
| 17. Výnosy celkom                               | tis.EUR        | 4 630  | 4 873  | 4 922  | 4 753  | 5 170  | 5 307  | 5 534  | 5 506  | 5 115  | 3 961  |
| 18. Výnosy z hospodárskej činnosti              | tis.EUR        | 4 609  | 4 826  | 4 885  | 4 739  | 5 165  | 5 306  | 5 525  | 5 484  | 5 095  | 3 958  |
| 19. Náklady celkom                              | tis.EUR        | 4 572  | 4 793  | 4 820  | 4 536  | 4 887  | 5 036  | 5 227  | 5 120  | 5 068  | 3 865  |
| 20. Náklady z hospodárskej činnosti             | tis.EUR        | 4 539  | 4 738  | 4 805  | 4 529  | 4 877  | 5 025  | 5 210  | 5 103  | 5 040  | 3 842  |
| 21. Pridaná hodnota                             | tis.EUR        | 1 530  | 1 588  | 1 688  | 1 622  | 1 623  | 1 745  | 1 925  | 2 163  | 1 742  | 1 585  |
| 22. Osobné náklady spolu                        | tis.EUR        | 1 268  | 1 314  | 1 207  | 1 000  | 1 102  | 1 145  | 1 238  | 1 389  | 1 381  | 1 107  |
| 23. Výsledok hospodárenia (zisk) po zdanení     | tis.EUR        | 24     | 68     | 65     | 161    | 235    | 196    | 270    | 317    | 21     | 62     |
| 24. Majetok (Aktíva) spolu                      | tis.EUR        | 1 455  | 1 561  | 1 552  | 1 961  | 1 945  | 3 641  | 3 929  | 4 534  | 4 783  | 5 236  |
| 25. Neobežný majetok (Stále aktíva)             | tis.EUR        | 597    | 817    | 834    | 1 070  | 1 153  | 2 311  | 2 593  | 2 942  | 3 420  | 3 192  |
| 26. Obežný majetok (Obežné aktíva)              | tis.EUR        | 731    | 670    | 688    | 878    | 772    | 1 309  | 1 321  | 1 581  | 1 351  | 2 035  |
| 27. Pohľadávky (brutto)                         | tis.EUR        | 474    | 328    | 277    | 675    | 526    | 671    | 700    | 612    | 780    | 952    |
| 28. Finančný majetok (peniaze+ceniny)           | tis.EUR        | 213    | 259    | 353    | 144    | 75     | 490    | 482    | 829    | 383    | 975    |
| 29. Vlastné imanie                              | tis.EUR        | 610    | 673    | 730    | 847    | 1 072  | 2 378  | 2 637  | 2 937  | 2 938  | 2 994  |
| 30. Záväzky                                     | tis.EUR        | 671    | 793    | 659    | 934    | 723    | 1 098  | 931    | 1 238  | 1 531  | 1 381  |
| 31. Cash Flow z hospodárskej činnosti           | tis.EUR        | 393    | 429    | 344    | 294    | 246    | 502    | 523    | 908    | 40     | 769    |
| 32. Cash Flow z investičnej činnosti            | tis.EUR        | -232   | -289   | -202   | -444   | -302   | -70    | -586   | -708   | -805   | -187   |
| 33. Pridaná hodnota na 1 zamestnanca            | EUR            | 9 874  | 10 804 | 13 727 | 15 448 | 19 091 | 20 290 | 23 193 | 27 726 | 23 535 | 27 328 |
| 34. Priemerná mesačná mzda                      | EUR            | 531    | 564    | 597    | 631    | 696    | 758    | 875    | 910    | 1 060  | 976    |
| 35. Počet zamestnancov (priem.prepočít.)        |                | 155    | 147    | 123    | 105    | 85     | 86     | 83     | 78     | 74     | 58     |
| 36. Objem investícií - obstaranie dlhod.majetku | tis.EUR        | 189    | 345    | 210    | 464    | 308    | 330    | 590    | 723    | 891    | 202    |

**Prehľad o realizovaných (schválených) projektoch  
Mestských lesov Košice a.s. k 31.12.2009**

| Názov a zameranie projektu   | Vyhlasovateľ               | Doba realizácie | Rozpočtové náklady             | Príspevok z fondov                       | Príspevok mesta | Iné zdroje |
|--|----------------------------|-----------------|--------------------------------|--|-----------------|------------|
| <b>Obnova dopravnej techniky:</b>  | SAPARD                     | IV.03           | 10 381 tis. Sk<br>345 tis. EUR | 5 031 tis. Sk<br>167 tis. EUR            | 0               | 0          |
| - Scania - odvozná súprava   |                            | VIII.04         |                                |  |                 |            |
| - JCB - čelný nakladač   |                            |                 |                                |  |                 |            |
| - Landrover – nákladný terénny automobil   |                            |                 |                                |  |                 |            |
| Obstaranie ekologickej lesnej techniky   |                            |                 |                                |  |                 |            |
| <b>Mobilný štiepací uzol:</b>  | SOP – P-RV                 | VII.04          | 4 738 tis. Sk<br>157 tis. EUR  | 2 369 tis. Sk<br>79 tis. EUR             | 0               | 0          |
| - Mobilný štiepací uzol SPALTFIX   |                            | XII.05          |                                |  |                 |            |
| - Vysokozdvíhací vozík YALE  |                            |                 |                                |  |                 |            |
| Investícia na zlepšenie primárneho spracovania dreva – technológia štiepania dreva |                            |                 |                                |  |                 |            |
| <b>Odvozná súprava MAN</b>   | SOP – P-RV                 | II.05           | 5 526 tis. Sk                  | 2 762 tis. Sk                            | 0               | 0          |
| Obstaranie ekologickej lesnej techniky   |                            | VII.06          | 183 tis. EUR                   | 92 tis. EUR                              |                 |            |
| <b>Vzdelávaním zamestnancov k zvýšeniu ich uplatniteľnosti</b>                     | SOP - LZ                   |                 | 835 tis. Sk<br>28 tis. EUR     | 665 tis. Sk<br>22 tis. EUR               | 0               | 0          |
| - Manažérske zručnosti   |                            | VI.08           |                                |  |                 |            |
| - Jazykové komunikačné schopnosti  |                            | VII.08          |                                |  |                 |            |
| - Informačno komunikačné zručnosti   |                            |                 |                                |  |                 |            |
|  |                            |                 |                                |  |                 |            |
| <b>Rekonštrukcia lesných ciest</b>   | SOP - PRV SR<br>2007 -2013 |                 | 19 208 tis. Sk<br>638 tis. EUR | 19 208 tis. Sk<br>638 tis. EUR           | 0               | 0          |
| - lesná cesta Strašný jarok  |                            |                 |                                |  |                 |            |
| - lesná cesta Potoky   |                            |                 |                                |  |                 |            |
| - lesná cesta Koval'ská  |                            | X.2008          |                                |  |                 |            |
| - lesná cesta Čierna dolina  |                            | XII.2009        |                                |  |                 |            |
| Obnova potenciálu lesného hospodárstva a zavedenie preventívnych opatrení          |                            |                 |                                |  |                 |            |
| <b>SPOLU</b>   |                            |                 |                                | <b>30 035 tis. Sk /<br/>997 tis. EUR</b> |                 |            |

**Prehľad predložených projektov  
Mestských lesov Košice a.s. k 31.12.2009  
( v procese vyhodnocovania)**

| Názov a zameranie projektu  | Vyhlasovateľ               | Doba realizácie     | Rozpočtové náklady celkom | Príspevok z fondov | Príspevok mesta | Iné zdroje |
|---|----------------------------|---------------------|---------------------------|--------------------|-----------------|------------|
| <b>Projekt protipožiarnych a ozdravných opatrení</b>  |                            |                     |                           |                    |                 |            |
| Protipožiarna lesná cestná sieť Okružla-Ždiar<br>Protipožiarna lesná cesta Daľava II.<br>Lesná cesta Lieskovec - Nemcová<br>Lesná cesta Nemcova<br>Projekt ozdravných opatrení na území Mestských lesov Košice a.s. | SOP - PRV SR<br>2007 -2013 | I.2010-<br>XII.2012 | 1 229 548,58 €            | 1 229 548,58 €     | 0,-             | 0,-        |
| Obnova potenciálu lesného hospodárstva a zavedenie preventívnych opatrení   |                            |                     |                           |                    |                 |            |
| <b>Obnova techniky</b>  |                            |                     |                           |                    |                 |            |
| Stavebný stroj rýpadlo - nakladač<br>špeciálna odvozná súprava na odvoz krátkého dreva<br>Obnova potenciálu lesného hospodárstva a zavedenie preventívnych opatrení   | SOP - PRV SR<br>2007 -2013 | 2010                | 280 351,00 €              | 140 144,00 €       | 0,-             | 0,-        |



| 1                                 | 2              | 3     | 4        | 5         | 6               | 7              | 8      | 9          | 10                  | 11       | 12                |
|-----------------------------------|----------------|-------|----------|-----------|-----------------|----------------|--------|------------|---------------------|----------|-------------------|
| Výkon                             | t.j.           |       | Množstvo | % plnenia | Priamy materiál | Mzdové náklady | Odpisy | Kooperácia | Rozpust. prostried. | Celkom € | Priemer € na t.j. |
| <b>Spolu pest.činnosť</b>         | €              | plán  | 178 260  |           | 30 194          | 0              | 7 263  | 137 216    | 3 587               | 178 260  |                   |
|                                   |                | skut. | 116 415  | 65,3      | 23 856          | 844            | 7 860  | 81 251     | 2 604               | 116 415  |                   |
| Uhadzovanie haluziny s nákladmi   | m <sup>3</sup> | plán  | 5 575    |           |                 |                |        | 8 743      |                     | 8 743    | 1,57              |
|                                   |                | skut. | 3 714    | 66,6      |                 |                |        | 5 673      |                     | 5 673    | 1,53              |
| Uhadzovanie haluziny bez nákladov | m <sup>3</sup> | plán  | 44 500   |           |                 |                |        |            |                     | 0        |                   |
|                                   |                | skut. | 48 545   | 109,1     |                 |                |        |            |                     | 0        |                   |
| Zalesňovanie                      | ha             | plán  | 11,25    |           | 9 743           |                |        | 11 429     | 943                 | 22 115   | 1 966             |
|                                   |                | skut. | 12,14    | 107,9     | 9 657           |                |        | 13 153     | 192                 | 23 002   | 1 895             |
| Prirodzená obnova                 | ha             | plán  | 75,00    |           |                 |                |        |            |                     | 0        |                   |
|                                   |                | skut. | 57,11    | 76,1      |                 |                |        |            |                     | 0        |                   |
| Ochrana LK proti burine           | ha             | plán  | 70,32    |           |                 |                |        | 21 399     |                     | 21 399   | 304               |
|                                   |                | skut. | 10,95    | 15,6      |                 |                |        | 4 036      |                     | 4 036    | 369               |
| Ochrana LK proti zveri            | ha             | plán  | 73,32    |           | 3 232           |                |        | 5 692      |                     | 8 924    | 122               |
|                                   |                | skut. | 66,49    | 90,7      | 2 791           |                |        | 5 326      |                     | 8 117    | 122               |
| Oplocovanie LK údržba + odpisy    | €              | plán  | 10 696   |           | 300             |                | 7 263  | 3 113      | 20                  | 10 696   |                   |
|                                   |                | skut. | 9 999    | 93,5      | 97              |                | 7 860  | 2 042      |                     | 9 999    |                   |
| Prerezávky                        | ha             | plán  | 213,38   |           |                 |                |        | 38 071     |                     | 38 071   | 178               |
|                                   |                | skut. | 120,14   | 56,3      |                 |                |        | 20 225     |                     | 20 225   | 168               |
| Ochrana lesa                      | €              | plán  | 2 128    |           | 704             |                |        | 1 424      |                     | 2 128    |                   |
|                                   |                | skut. | 1 698    | 79,8      | 635             |                |        | 1 063      |                     | 1 698    |                   |
| Ostatné pest.práce                | €              | plán  | 21 183   |           | 6 781           |                |        | 14 402     |                     | 21 183   |                   |
|                                   |                | skut. | 10 184   | 48,1      | 1 600           |                |        | 8 584      |                     | 10 184   |                   |
| Semenárstvo                       | €              | plán  | 332      |           |                 |                |        | 330        | 2                   | 332      |                   |
|                                   |                | skut. | 102      | 30,7      | 7               |                |        | 95         |                     | 102      |                   |
| Výroba sadeníc v škôlkach         | €              | plán  | 31 409   |           | 5 058           |                |        | 23 759     | 2 592               | 31 409   |                   |
|                                   |                | skut. | 26 483   | 84,3      | 4 699           | 844            |        | 18 573     | 2 367               | 26 483   |                   |
| Ozdravné opatrenia                | €              | plán  | 13 260   |           | 4 376           |                |        | 8 854      | 30                  | 13 260   |                   |
|                                   |                | skut. | 6 896    | 52,0      | 4 370           |                |        | 2 481      | 45                  | 6 896    |                   |

| Polesie | Zalesňovacie úlohy na začiatku roka |  |              |                    |       | Príbudlo počas roka                   |              |             |   |             |           |  |                          |  |                | Ubudlo počas roka |                      |                      |  |                |                      |                      | Zalesňovacie úlohy na konci roka                   |              |                        |  |              | Predĺženie lehoty na zalesnenie |                      |                    |       |  |       |
|---------|-------------------------------------|--|--------------|--------------------|-------|---------------------------------------|--------------|-------------|---|-------------|-----------|--|--------------------------|--|----------------|-------------------|----------------------|----------------------|--|----------------|----------------------|----------------------|--|--------------|------------------------|--|--------------|---------------------------------|----------------------|--------------------|-------|--|-------|
|         | Prvé                                |  | Opakované    |                    |       | Prvé                                  |              |             |   |             | Opakované |  |                          |  |                | Prvé              |                      |                      | Opakované  |                |                      |                      | Prvé   |              | Opakované              |  |              | Na ploche                       | Do (mesiac / rok)    |                    |       |  |       |
|         | Hollina - sadba, sejba              | Produktívna hollina - podsadba, podsejba | Sadba, sejba | Podsadba, podsejba | SPOLU | podľa vyhlášky o LHE § 6 ods. 3 písm. |              |             |   |             |           |  |                          |  |                | Sadbou, sejbou    | Podsadbou, podsejbou | Prirodeným zmladením | Rozhodnutím OU + zmenami užívania lesných pozemkov | Sadbou, sejbou | Podsadbou, podsejbou | Prirodeným zmladením | Rozhodnutím OU + zmenami užívania lesných pozemkov | SPOLU        | Hollina - sadba, sejba | Produktívna hollina - podsadba, podsejba | Sadba, sejba |                                 |                      | Podsadba, podsejba | SPOLU |  |       |
|         |                                     |  |              |                    |       | a, b                                  | c            | f, h        | e | d, g        | i         | Na evencie prirozeleného zmladenia bez ťažbovej plochy | Z neúspešného zalesnenia | Rozhodnutím OU + zmenami užívania lesných pozemkov | Sadbou, sejbou |                   |                      |                      |  |                |                      |                      |  |              |                        |  |              | Podsadbou, podsejbou            | Prirodeným zmladením |                    |       | Rozhodnutím OU + zmenami užívania lesných pozemkov | SPOLU |
|         | v ha na dve desatinné miesta        |  |              |                    |       |                                       |              |             |   |             |           |  |                          |  |                |                   |                      |                      |  |                |                      |                      |  |              |                        |  |              |                                 |                      |                    |       |  |       |
| *       | 1                                   | 2  | 3            | 4                  | 5     | 6                                     | 7            | 8           | 9 | 10          | 11        | 12   | 13                       | 14   | 15             | 16                | 17                   | 18                   | 19   | 20             | 21                   | 22                   | 23   | 24           | 25                     | 26                                       | 27           | 28                              | 29                   | 30                 | 31    | 37   |       |
| 61      | Lesopark                            | 0,30                                     |              | 1,15               |       | 1,45                                  |              |             |   | 2,00        |           |  |                          |  |                | 2,00              | 1,15                 |                      |  |                | 1,15                 |                      |  |              | 2,30                   | 2,30                                     |              |                                 |                      | 2,30               |       |  |       |
| 62      | Kostoľany                           | 2,61                                     |              | 2,06               |       | 4,67                                  | 4,82         |             |   |             |           |  |                          | 0,20   |                | 5,02              | 0,17                 |                      | 2,87   |                | 1,55                 |                      |  |              | 4,59                   | 4,39                                     |              | 0,71                            |                      | 5,10               |       |  |       |
| 63      | Čermeľ                              | 0,33                                     |              | 0,05               |       | 0,38                                  | 11,19        |             |   |             |           |  |                          |  |                | 11,19             | 0,25                 |                      | 11,27  |                | 0,05                 |                      |  |              | 11,57                  |  |              |                                 |                      |                    |       |  |       |
| 64      | Jahodná                             | 0,06                                     |              |                    |       | 0,06                                  | 6,93         |             |   |             |           |  |                          |  |                | 6,93              | 0,06                 |                      | 6,93   |                |                      |                      |  |              | 6,99                   |  |              |                                 |                      |                    |       |  |       |
| 65      | Koš. Belá                           | 1,09                                     |              | 1,75               |       | 2,84                                  | 9,44         |             |   |             |           |  |                          | 0,57   |                | 10,01             |                      |                      | 10,53  |                | 1,75                 |                      |  |              | 12,28                  |  |              | 0,57                            |                      | 0,57               |       |  |       |
| 66      | Opátka                              | 1,81                                     |              | 1,47               |       | 3,28                                  | 7,52         |             |   |             |           |  |                          | 0,25   |                | 7,77              | 0,59                 |                      | 7,52   |                | 1,14                 | 0,33                 |  |              | 9,58                   | 1,22                                     |              | 0,25                            |                      | 1,47               |       |  |       |
| 67      | M. Lodina                           | 2,00                                     |              | 0,36               |       | 2,36                                  | 8,92         |             |   |             |           |  |                          |  |                | 8,92              | 0,33                 |                      | 8,98   |                | 0,36                 |                      |  |              | 9,67                   | 1,61                                     |              |                                 |                      | 1,61               |       |  |       |
| 68      | Ružín                               | 2,54                                     |              | 0,91               |       | 3,45                                  | 0,65         | 0,30        |   |             |           |  |                          | 0,61   |                | 1,56              | 0,43                 |                      | 0,96   |                | 0,91                 |                      |  |              | 2,30                   | 1,80                                     | 0,30         | 0,61                            |                      | 2,71               |       |  |       |
| 69      | Kojšov                              | 18,59                                    |              |                    |       | 18,59                                 | 14,09        | 0,07        |   |             |           |  |                          | 0,35   |                | 14,51             | 2,78                 | 0,07                 | 8,82   |                | 0,20                 |                      |  |              | 11,87                  | 21,08                                    |              | 0,15                            |                      | 21,23              |       |  |       |
|         | <b>SPOLU</b>                        | <b>29,33</b>                             |              | <b>7,75</b>        |       | <b>37,08</b>                          | <b>63,56</b> | <b>0,37</b> |   | <b>2,00</b> |           |  |                          | <b>1,98</b>  |                | <b>67,91</b>      | <b>5,76</b>          | <b>0,07</b>          | <b>57,88</b>                                       |                | <b>7,11</b>          | <b>0,33</b>          |  | <b>71,15</b> | <b>32,40</b>           | <b>0,30</b>                              | <b>2,29</b>  |                                 | <b>34,99</b>         |                    |       |  |       |

| M.J. | DREVA          |                |     |     | V RÉŽII        |     |         |                  | R Ú            |     |        |                  | P Ú      |                |     |        | P Ú              |       |                |     | ŤN       |                  |                |        |                  |
|------|----------------|----------------|-----|-----|----------------|-----|---------|------------------|----------------|-----|--------|------------------|----------|----------------|-----|--------|------------------|-------|----------------|-----|----------|------------------|----------------|--------|------------------|
|      | SPOLU          | R Ú            | P Ú | P Ú | SPOLU          |     |         |                  | R Ú            |     |        |                  | - 5 0 r. |                |     |        | + 5 0 r.         |       |                |     | KALAMITA |                  |                |        |                  |
|      | m <sup>3</sup> | m <sup>3</sup> | ha  | ha  | m <sup>3</sup> | %   | €       | €/m <sup>3</sup> | m <sup>3</sup> | %   | €      | €/m <sup>3</sup> | ha       | m <sup>3</sup> | %   | €      | €/m <sup>3</sup> | ha    | m <sup>3</sup> | %   | €        | €/m <sup>3</sup> | m <sup>3</sup> | €      | €/m <sup>3</sup> |
| 61   | 5 105          | 1 750          | 1   | 178 | 4 777          | 94  | 46 542  | 9,74             | 1 915          | 109 | 15 172 | 7,92             | 1,67     | 50             | 114 | 768    | 15,36            | 148,9 | 2 508          | 84  | 28 248   | 11,26            | 304            | 2 354  | 7,74             |
| 62   | 7 095          | 2 774          | 18  | 130 | 7 133          | 101 | 71 811  | 10,07            | 2 874          | 104 | 21 657 | 7,54             | 14,4     | 549            | 82  | 8 051  | 14,65            | 128,8 | 3 663          | 99  | 41 653   | 11,37            | 47             | 449    | 9,55             |
| 63   | 10 429         | 7 729          | 0   | 42  | 10 382         | 100 | 91 283  | 8,79             | 7 679          | 99  | 61 084 | 7,95             | 0        | 0              | 0   | 0      |                  | 43,9  | 1 506          | 105 | 19 752   | 13,12            | 1 197          | 10 446 | 8,73             |
| 64   | 6 060          | 4 389          | 0   | 57  | 6 074          | 100 | 53 561  | 8,82             | 4 599          | 105 | 39 003 | 8,48             | 0        | 0              |     | 0      |                  | 56,98 | 475            | 100 | 5 700    | 12,00            | 1 000          | 8 858  | 8,86             |
| 65   | 10 300         | 8 620          | 6   | 31  | 11 320         | 110 | 105 816 | 9,35             | 9 536          | 111 | 84 513 | 8,86             | 2,67     | 92             | 41  | 1 618  | 17,59            | 31,16 | 1 239          | 100 | 15 039   | 12,14            | 453            | 4 646  | 10,26            |
| 66   | 10 500         | 7 766          | 32  | 27  | 10 446         | 99  | 97 574  | 9,34             | 7 712          | 99  | 66 978 | 8,68             | 31,8     | 628            | 100 | 10 062 | 16,02            | 26,8  | 1 384          | 100 | 13 342   | 9,64             | 722            | 7 192  | 9,96             |
| 67   | 13 300         | 10 571         | 7   | 40  | 13 141         | 99  | 130 520 | 9,93             | 10 211         | 97  | 92 159 | 9,03             | 6,56     | 136            | 100 | 1 862  | 13,69            | 49,45 | 2 005          | 123 | 26 675   | 13,30            | 789            | 9 824  | 12,44            |
| 68   | 9 561          | 6 501          | 12  | 45  | 9 756          | 102 | 99 299  | 10,18            | 6 378          | 98  | 58 676 | 9,20             | 12,3     | 199            | 102 | 3 090  | 15,50            | 46,58 | 2 022          | 104 | 25 276   | 12,50            | 1 156          | 12 256 | 10,60            |
| 69   | 7 650          | 5 000          | 0   | 0   | 7 146          | 93  | 72 175  | 10,10            | 4 288          | 86  | 41 929 | 9,78             | 5,52     | 47             |     | 738    | 15,70            | 0     | 0              | 0   | 0        |                  | 2 811          | 29 508 | 10,50            |

|                                   |        |        |    |     |        |     |            |      |        |     |            |      |    |       |    |         |       |     |        |    |           |       |       |           |       |
|-----------------------------------|--------|--------|----|-----|--------|-----|------------|------|--------|-----|------------|------|----|-------|----|---------|-------|-----|--------|----|-----------|-------|-------|-----------|-------|
| MLKE                              | 80 000 | 55 100 | 76 | 550 | 80 175 | 100 | 768 580    | 9,59 | 55 192 | 100 | 481 172    | 8,72 | 75 | 1 702 | 99 | 26 189  | 15,39 | 533 | 14 801 | 97 | 175 685   | 11,87 | 8 480 | 85 534    | 10,09 |
| Prepočet konverzným kurzom 30,126 |        |        |    |     |        |     | 23 154 241 | 289  |        |     | 14 495 782 | 263  |    |       |    | 788 965 | 464   |     |        |    | 5 292 701 | 358   |       | 2 576 793 | 304   |

Údaje za rovnaké obdobie roku 2008

|      |        |        |       |       |        |     |            |     |        |     |            |     |     |       |    |           |     |     |       |     |           |     |        |           |     |
|------|--------|--------|-------|-------|--------|-----|------------|-----|--------|-----|------------|-----|-----|-------|----|-----------|-----|-----|-------|-----|-----------|-----|--------|-----------|-----|
| MLKE | 83 000 | 57 545 | 366,3 | 308,8 | 85 037 | 100 | 30 837 723 | 363 | 49 124 | 101 | 15 429 735 | 314 | 271 | 6 802 | 87 | 3 562 019 | 524 | 270 | 8 701 | 102 | 4 390 949 | 505 | 20 409 | 7 455 020 | 365 |
|------|--------|--------|-------|-------|--------|-----|------------|-----|--------|-----|------------|-----|-----|-------|----|-----------|-----|-----|-------|-----|-----------|-----|--------|-----------|-----|

|      | Ťažba          | Manip.celkom | Náklady spolu | Priemer |                  |
|------|----------------|--------------|---------------|---------|------------------|
|      | m <sup>3</sup> |              |               | €       | €/m <sup>3</sup> |
| 61   | 4 777          | 12 140       | 58 682        | 12,28   | 370              |
| 62   | 7 133          | 20 350       | 92 160        | 12,92   | 389              |
| 63   | 10 382         | 31 498       | 122 780       | 11,83   | 356              |
| 64   | 6 074          | 16 223       | 69 784        | 11,49   | 346              |
| 65   | 11 320         | 31 879       | 137 696       | 12,16   | 366              |
| 66   | 10 446         | 29 556       | 127 131       | 12,17   | 367              |
| 67   | 13 141         | 40 712       | 171 231       | 13,03   | 393              |
| 68   | 9 756          | 33 232       | 132 531       | 13,59   | 409              |
| 69   | 7 146          | 19 247       | 91 422        | 12,79   | 385              |
| MLKE | 80 175         | 234 836      | 1 003 416     | 12,52   | 377              |

| LS/ES | ZÁS OBY DREVA (m <sup>3</sup> ) |         |        |         |       |
|-------|---------------------------------|---------|--------|---------|-------|
|       | OM-ihl                          | OM-list | ES-ihl | ES-list | SPOLU |
| 61    | 72                              | 166     | X      | X       | 238   |
| 62    | 12                              | 88      | X      | X       | 100   |
| 63    | 106                             | 454     | X      | X       | 560   |
| 64    | 16                              | 320     | X      | X       | 336   |
| 65    | 30                              | 69      | X      | X       | 99    |
| 66    | 267                             | 210     | X      | X       | 477   |
| 67    | 22                              | 818     | X      | X       | 840   |
| 68    | 54                              | 242     | X      | X       | 296   |
| 69    | 383                             | 365     | X      | X       | 747   |
| ES 42 | X                               | X       | 19     | 48      | 67    |
| ES 50 | X                               | X       | 0      | 140     | 140   |

stav k 31.12. 2009

stav k 1.1.09

|       |     |       |    |     |       |       |
|-------|-----|-------|----|-----|-------|-------|
| ML KE | 962 | 2 732 | 19 | 188 | 3 902 | 4 423 |
|-------|-----|-------|----|-----|-------|-------|

stav k 31.12. 2008

stav k 1.1.08

|       |     |       |     |       |       |       |
|-------|-----|-------|-----|-------|-------|-------|
| ML KE | 598 | 2 521 | 177 | 1 126 | 4 423 | 3 511 |
|-------|-----|-------|-----|-------|-------|-------|

| Dátum aukcie             | Predaná drevná hmota v m <sup>3</sup> | Celkové tržby za aukčný predaj dreva v tis. EUR * | Z toho dosiahnuté zvýšenie tržieb v tis. EUR* | Dosiahnuté zvýšenie tržieb na m <sup>3</sup> v EUR/ m <sup>3*</sup> | % zvýšenia speňaženia (z EUR/ m <sup>3</sup> ) |
|--------------------------|---------------------------------------|---|---|---|--|
| 20.11.2002               | 126                                   | 39,733  | +13,078                                       | +104  | 145  |
| 26.2.2003                | 81                                    | 23,833  | +7,801  | +96   | 146  |
| 20.11.2003               | 164                                   | 39,501  | +10,390                                       | +63   | 134  |
| 25.2.2004                | 140                                   | 35,849  | +10,025                                       | +61   | 128  |
| 10.11.2004               | 268                                   | 60,745  | +12,547                                       | +59   | 133  |
| 16.2.2005                | 251                                   | 58,587  | +16,663                                       | +66   | 140  |
| 25.5.2005                | 159                                   | 34,123  | +6,506  | +41   | 123  |
| 29.9.2005                | 102                                   | 19,684  | +3,618  | +35   | 123  |
| 10.11.2005               | 216                                   | 46,239  | +14,041                                       | +65   | 144  |
| 22.2.2006                | 270                                   | 51,285  | +10,390                                       | +38   | 125  |
| 24.5.2006                | 101                                   | 19,618  | +7,203  | +71   | 158  |
| 19.10.2006               | 200                                   | 43,982  | +16,265                                       | +81   | 159  |
| 29.11.2006               | 316                                   | 86,072  | +40,364                                       | +128  | 188  |
| 6.-8.3.2007              | 239                                   | 53,542  | +19,618                                       | +82   | 158  |
| 30.-31.5.2007            | 202                                   | 33,758  | +6,772  | +33   | 126  |
| 16.-17.10.2007           | 156                                   | 34,588  | +11,186                                       | +72   | 148  |
| 7.-9.11.2007             | 279                                   | 56,463  | +24,165                                       | +87   | 175  |
| 19.- 21.2.2008           | 257                                   | 54,504  | +22,406                                       | +87   | 170  |
| 6.-7.3.2008              | 115                                   | 23,667  | +9,361  | +81   | 165  |
| 12.-14.11.2008           | 302                                   | 61,907  | +23,335                                       | +77   | 161  |
| <b>11.-13.2.2009</b>     | <b>179</b>                            | <b>32,032</b>                                     | <b>+8,832</b>                                 | <b>+49</b>  | <b>138</b>                                     |
| <b>18.-20.3.2009</b>     | <b>143</b>                            | <b>27,083</b>                                     | <b>+11,184</b>                                | <b>+79</b>  | <b>170</b>                                     |
| <b>11.-13.11.2009</b>    | <b>236</b>                            | <b>36,113</b>                                     | <b>+10,846</b>                                | <b>+46</b>  | <b>143</b>                                     |
| <b>SPOLU 2009</b>        | <b>558</b>                            | <b>95,228</b>                                     | <b>30,862</b>                                 | <b>+55</b>  |  |
| <b>CELKOM 2002-2009:</b> | <b>4 502</b>                          | <b>972,908</b>                                    | <b>+316,595</b>                               | <b>+70</b>  |  |

\* Hodnotové údaje za roky 2002-2008 sú prepočítané konverzným kurzom: 1 EUR=30,126 SK

|                         |       | POLESIE     |              |            |            |           |           |              |          |           |              |                |                 |                | Spolu: |
|-------------------------|-------|-------------|--------------|------------|------------|-----------|-----------|--------------|----------|-----------|--------------|----------------|-----------------|----------------|--------|
|                         |       | 61-Lesopark | 62-Kostoľany | 63-Čermel' | 64-Jahodná | 65-K.Belá | 66-Opátka | 67-M. Lodina | 68-Ružín | 69-Kojšov | ES M. Lodina | SVPD Kostoľany | SDO Rastisl.ul. | Ústr.ML Košice |        |
| Za obdobie<br>1-12/2009 | THZ   | 2           | 2            | 3          | 2          | 3         | 3         | 2            | 2        | 2         |              | 1              | 1               | 20             | 43     |
|                         | R     | 1           |              |            |            | 1         |           | 1            |          |           | 1            | 3              | 4               | 4              | 15     |
|                         | Spolu | 3           | 2            | 3          | 2          | 4         | 3         | 3            | 2        | 2         | 1            | 4              | 5               | 24             | 58     |

**S Ú V A H A k 31.12.2009**  
**(S POROVNANÍM K 31.12.2008)**  
 /údaje prepočítané na EUR/  
 1 EUR=30,126 SK

| Riadok | Označ.   | Názov riadku  | 2009      | 2008      | % zmeny<br>2009/2008 |
|--------|----------|---|-----------|-----------|----------------------|
| 1      |          | <b>SPOLU MAJETOK</b>  | 5 236 364 | 4 782 679 | 109                  |
| 2      | A.       | <b>Neobežný majetok</b>   | 3 191 771 | 3 420 036 | 93                   |
| 3      | A.I.     | Dlhodobý nehmotný majetok                                       | 29 433    | 22 970    | 128                  |
| 6      | 3.       | Softvér   | 16 457    | 22 970    | 72                   |
| 9      | 6.       | Ostatný dlhodobý nehmotný majetok                               | 12 976    | 0         | -                    |
| 12     | A.II.    | Dlhodobý hmotný majetok   | 3 162 338 | 3 397 066 | 93                   |
| 13     | A.II.1.  | Pozemky   | 81 126    | 81 126    | 100                  |
| 14     | 2.       | Stavby  | 2 481 636 | 2 419 571 | 103                  |
| 15     | 3.       | Samostatné huteľné veci a súbory huteľných vecí                 | 497 405   | 788 920   | 63                   |
| 19     | 7.       | Obstarávaný dlhodobý hmotný majetok                             | 102 171   | 57 658    | 177                  |
| 20     | 8.       | Poskytnuté preddavky na dlhodobý hmotný majetok                 | 0         | 49 791    | 0                    |
| 31     | B.       | <b>Obežný majetok</b>   | 2 035 256 | 1 350 992 | 151                  |
| 32     | B.I.     | Zásoby  | 225 197   | 262 431   | 86                   |
| 33     | B.I.1.   | Materiál  | 32 898    | 30 970    | 106                  |
| 34     | 2.       | Nedokončená výroba a polotovary vlastnej výroby                 | 99 443    | 85 109    | 117                  |
| 36     | 4.       | Výrobky   | 85 415    | 138 950   | 61                   |
| 37     | 5.       | Zvieratá  | 2 025     | 2 025     | 100                  |
| 38     | 6.       | Tovar   | 1 798     | 1 892     | 95                   |
| 39     | 7.       | Poskytnuté predd. na zásoby                                     | 3 618     | 3 485     | 104                  |
| 40     | B.II.    | Dlhodobé pohľadávky   | 300       | 0         | -                    |
| 41     | B.II.1.  | Pohľadávky z obchodného styku                                   | 300       | 0         | -                    |
| 47     | B.III.   | Krátkodobé pohľadávky   | 834 337   | 705 271   | 118                  |
| 48     | B.III.1. | Pohľadávky z obchodného styku                                   | 664 914   | 647 646   | 103                  |
| 53     | 6.       | Daňové pohľadávky a dotácie                                     | 159 313   | 51 019    | 312                  |
| 54     | 7.       | Iné pohľadávky  | 10 110    | 6 606     | 153                  |
| 55     | B.IV.    | Finančné účty   | 975 422   | 383 290   | 254                  |
| 56     | B.IV.1.  | Peniaze   | 2 041     | 199       | 1 026                |
| 57     | 2.       | Účty v bankách  | 973 381   | 383 091   | 254                  |
| 61     | C.       | <b>Časové rozlíšenie (aktíva)</b>                               | 9 337     | 11 651    | 80                   |
| 62     | C.1.     | Náklady budúcich období dlhodobé                                | 0         | 159       | 0                    |
| 63     | 2.       | Náklady budúcich období krátkodobé                              | 9 334     | 11 359    | 82                   |
| 65     | 4.       | Prijmy budúcich období krátkodobé                               | 3         | 133       | 2                    |
| 66     |          | <b>SPOLU VLASTNÉ IMANIE A ZÁVAZKY</b>                           | 5 236 364 | 4 782 679 | 109                  |
| 67     | A.       | <b>Vlastné imanie</b>   | 2 994 097 | 2 938 061 | 102                  |
| 68     | A.I.     | Základné imanie   | 1 128 593 | 1 128 593 | 100                  |
| 69     | A.I.1.   | Zakladné imanie   | 1 128 593 | 1 128 593 | 100                  |
| 73     | A.II.    | Kapitálové fondy  | 310 838   | 310 828   | 100                  |
| 75     | 2.       | Ostatné kapitálové fondy  | 197 978   | 197 968   | 100                  |
| 76     | 3.       | Zákonný rezervný fond (Nedeliteľný fond) z kapitálových vkladov | 112 860   | 112 860   | 100                  |
| 80     | A.III.   | Fondy zo zisku  | 1 492 825 | 1 477 428 | 101                  |
| 81     | A.III.1. | Zákonný rezervný fond   | 83 514    | 81 391    | 103                  |
| 83     | 3.       | Štatutárne fondy a ostatné fondy                                | 1 409 311 | 1 396 037 | 101                  |
| 87     | A.V.     | Výsledok hospodárenia za účtovné obdobie po zdanení             | 61 841    | 21 212    | 292                  |
| 88     | B.       | <b>Závazky</b>  | 1 380 553 | 1 531 268 | 90                   |
| 89     | B.I.     | Rezervy   | 427 648   | 379 639   | 113                  |
| 90     | B.I.1.   | Rezervy zákonné dlhodobé  | 145 299   | 156 311   | 93                   |
| 91     | 2.       | Rezervy zákonné krátkodobé                                      | 99 828    | 81 524    | 122                  |
| 92     | 3.       | Ostatné dlhodobé rezervy  | 65 890    | 46 272    | 142                  |
| 93     | 4.       | Ostatné krátkodobé rezervy                                      | 116 631   | 95 532    | 122                  |
| 94     | B.II.    | Dlhodobé záväzky  | 30 254    | 59 284    | 51                   |
| 102    | 8.       | Záväzky zo sociálneho fondu                                     | 2 473     | 7 070     | 35                   |
| 103    | 9.       | Ostatné dlhodobé záväzky  | 3 492     | 31 501    | 11                   |
| 104    | 10.      | Odložený daňový záväzok   | 24 289    | 20 713    | 117                  |
| 105    | B.III.   | Krátkodobé záväzky  | 397 390   | 465 478   | 85                   |
| 106    | B.III.1. | Záväzky z obchodného styku                                      | 218 208   | 236 307   | 92                   |
| 107    | 2.       | Nevyfakturované dodávky   | 7 264     | 0         | -                    |
| 111    | 6.       | Záväzky voči zamestnancom                                       | 52 426    | 51 882    | 101                  |
| 112    | 7.       | Záväzky zo sociálneho poistenia                                 | 36 288    | 63 766    | 57                   |
| 113    | 8.       | Daňové záväzky a dotácie  | 53 055    | 29 974    | 177                  |
| 114    | 9.       | Ostatné záväzky   | 30 149    | 83 549    | 36                   |
| 116    | B.V.     | Bankové úvery   | 525 261   | 626 867   | 84                   |
| 117    | B.V.1.   | Bankové úvery dlhodobé  | 446 392   | 525 260   | 85                   |
| 118    | 2.       | Bežné bankové úvery   | 78 869    | 101 607   | 78                   |
| 119    | C.       | <b>Časové rozlíšenie (pasíva)</b>                               | 861 714   | 313 350   | 275                  |
| 121    | 2.       | Výdavky budúcich období krátkodobé                              | 40        | 7 734     | 1                    |
| 122    | 3.       | Výnosy budúcich období dlhodobé                                 | 805 381   | 262 066   | 307                  |
| 123    | 4.       | Výnosy budúcich období krátkodobé                               | 56 293    | 43 550    | 129                  |

**VÝSLEDOK HOSPODÁRENIA  
ZA OBDOBIE 1-12/2009**

| Účt.tr./skup. | Ukazovateľ   | tis. €                  | tis. €                  | %plnenia roč.plánu | tis. Sk                 | tis. Sk                 | % zmeny "09/08" | tis. Sk         |
|---------------|--|-------------------------|-------------------------|--------------------|-------------------------|-------------------------|-----------------|-----------------|
|               |  | UPRAVENÝ PLÁN na r.2009 | Skutočnosť k 31.12.2009 |                    | Skutočnosť k 31.12.2009 | Skutočnosť k 31.12.2008 |                 | Rozdiel "09-08" |
| <b>5</b>      | <b>NÁKLADY CELKOM:</b>                                       | <b>3 792,200</b>        | <b>3 864,939</b>        | <b>101,9</b>       | <b>116 435</b>          | <b>152 668</b>          | <b>76,3</b>     | <b>-36 233</b>  |
|               | V tom:   |                         |                         |                    |                         |                         |                 |                 |
| <b>50</b>     | <b>Spotreba materiálu celkom:</b>                            | <b>355,450</b>          | <b>363,964</b>          | <b>102,4</b>       | <b>10 965</b>           | <b>16 345</b>           | <b>67,1</b>     | <b>-5 380</b>   |
|               | -spotreba PHM a energií                                      | 233,500                 | 235,138                 | 100,7              | 7 084                   | 10 291                  | 68,8            | -3 207          |
|               | -ostatná spotreba+predaný tovar                              | 121,950                 | 128,826                 | 105,6              | 3 881                   | 6 054                   | 64,1            | -2 173          |
| <b>51</b>     | <b>Služby celkom:</b>  | <b>1 688,050</b>        | <b>1 735,658</b>        | <b>102,8</b>       | <b>52 288</b>           | <b>74 822</b>           | <b>69,9</b>     | <b>-22 534</b>  |
|               | -opravy a údržba   | 150,550                 | 172,533                 | 114,6              | 5 198                   | 5 165                   | 100,6           | +33             |
|               | -nájomné   | 295,300                 | 295,010                 | 99,9               | 8 887                   | 19 732                  | 45,0            | -10 845         |
|               | v tom: pre mesto   | 267,956                 | 267,961                 | 100,0              | 8 073                   | 18 577                  | 43,5            | -10 504         |
|               | -prepravné a poplatky ŽSR                                    | 4,500                   | 4,868                   | 108,2              | 147                     | 201                     | 73,0            | -54             |
|               | -služby v lesnej výrobe spolu:                               | 1 108,250               | 1 142,101               | 103,1              | 34 407                  | 44 596                  | 77,2            | -10 189         |
|               | v tom: ťažba dreva   | 970,450                 | 968,398                 | 99,8               | 29 174                  | 35 244                  | 82,8            | -6 070          |
|               | v tom: pestovné práce  | 75,200                  | 81,800                  | 108,8              | 2 464                   | 5 834                   | 42,2            | -3 370          |
|               | v tom: odvoz dreva   | 4,000                   | 25,081                  | 627,0              | 756                     | 935                     | 80,8            | -179            |
|               | v tom: ost.služby v lese                                     | 58,600                  | 66,822                  | 114,0              | 2 013                   | 2 583                   | 77,9            | -570            |
|               | -cestovné náhrady  | 3,150                   | 2,130                   | 67,6               | 64                      | 206                     | 31,1            | -142            |
|               | -ostatné služby  | 126,300                 | 119,016                 | 94,2               | 3 585                   | 4 922                   | 72,8            | -1 337          |
| <b>52</b>     | <b>Osobné náklady celkom:</b>                                | <b>1 091,450</b>        | <b>1 106,891</b>        | <b>101,4</b>       | <b>33 346</b>           | <b>41 595</b>           | <b>80,2</b>     | <b>-8 249</b>   |
|               | -mzdy  | 710,000                 | 710,029                 | 100,0              | 21 390                  | 27 635                  | 77,4            | -6 245          |
|               | -OON (dohody)  | 12,700                  | 11,181                  | 88,0               | 337                     | 493                     | 68,3            | -156            |
|               | -zákon,poistenie (odvody soc.,zdrav.poist.)                  | 250,000                 | 249,321                 | 99,7               | 7 511                   | 8 995                   | 83,5            | -1 484          |
|               | -ostatné sociálne a osobné náklady                           | 118,750                 | 136,360                 | 114,8              | 4 108                   | 4 472                   | 91,9            | -364            |
| <b>53</b>     | <b>Dane celkom:</b>  | <b>77,150</b>           | <b>75,205</b>           | <b>97,5</b>        | <b>2 266</b>            | <b>2 287</b>            | <b>99,1</b>     | <b>-21</b>      |
|               | -daň z motorových vozidiel                                   | 14,450                  | 14,523                  | 100,5              | 438                     | 430                     | 101,7           | +8              |
|               | -daň z nehnuteľností   | 48,850                  | 48,756                  | 99,8               | 1 469                   | 1 507                   | 97,5            | -38             |
|               | -ostatné dane a poplatky                                     | 13,850                  | 11,926                  | 86,1               | 359                     | 350                     | 102,7           | +9              |
| <b>54</b>     | <b>Ost.prev.náklady celkom:</b>                              | <b>157,400</b>          | <b>169,611</b>          | <b>107,8</b>       | <b>5 110</b>            | <b>5 302</b>            | <b>96,4</b>     | <b>-192</b>     |
|               | v tom: poistenie majetku                                     | 52,450                  | 45,963                  | 87,6               | 1 385                   | 1 479                   | 93,6            | -94             |
| <b>55</b>     | <b>Odpisy+ oprav.položky k DM</b>                            | <b>396,700</b>          | <b>390,596</b>          | <b>98,5</b>        | <b>11 767</b>           | <b>11 469</b>           | <b>102,6</b>    | <b>+298</b>     |
| <b>56</b>     | <b>Finančné náklady</b>                                      | <b>26,000</b>           | <b>23,014</b>           | <b>88,5</b>        | <b>693</b>              | <b>848</b>              | <b>81,8</b>     | <b>-155</b>     |
| <b>57</b>     | <b>Rezervy a oprav.položky fin.nákl.</b>                     | <b>0,000</b>            | <b>0,000</b>            | <b>-</b>           | <b>0</b>                | <b>0</b>                | <b>-</b>        | <b>-</b>        |
| <b>58+59</b>  | <b>Mimoriadne náklady, dane z príjmov</b>                    | <b>0,000</b>            | <b>0,000</b>            | <b>-</b>           | <b>0</b>                | <b>0</b>                | <b>-</b>        | <b>-</b>        |
| <b>6</b>      | <b>VÝNOSY CELKOM:</b>  | <b>3 812,300</b>        | <b>3 960,922</b>        | <b>103,9</b>       | <b>119 327</b>          | <b>154 109</b>          | <b>77,4</b>     | <b>-34 782</b>  |
|               | V tom:   |                         |                         |                    |                         |                         |                 |                 |
| <b>60</b>     | <b>Tržby z predaja vl.výrobkov a služieb</b>                 | <b>3 587,300</b>        | <b>3 696,001</b>        | <b>103,0</b>       | <b>111 346</b>          | <b>141 630</b>          | <b>78,6</b>     | <b>-30 284</b>  |
|               | -z predaja dreva   | 3 120,500               | 3 202,345               | 102,6              | 96 474                  | 123 895                 | 77,9            | -27 421         |
|               | -z predaja ost.výrobkov a tovaru                             | 27,300                  | 32,083                  | 117,5              | 967                     | 1 272                   | 76,0            | -305            |
|               | -z predaja služieb   | 439,500                 | 461,573                 | 105,0              | 13 905                  | 16 463                  | 84,5            | -2 558          |
|               | v tom: z prenájmu  | 156,900                 | 163,012                 | 103,9              | 4 911                   | 4 500                   | 109,1           | +411            |
|               | za prepravu dreva  | 136,800                 | 134,175                 | 98,1               | 4 042                   | 6 048                   | 66,8            | -2 006          |
| <b>61</b>     | <b>Zmena stavu zásob</b>                                     | <b>-15,000</b>          | <b>-36,741</b>          | <b>-</b>           | <b>-1 107</b>           | <b>703</b>              | <b>-</b>        | <b>-1 810</b>   |
| <b>62</b>     | <b>Aktivácia materiálu,IM a služieb</b>                      | <b>17,000</b>           | <b>25,398</b>           | <b>149,4</b>       | <b>765</b>              | <b>1 302</b>            | <b>58,8</b>     | <b>-537</b>     |
| <b>64</b>     | <b>Ostatné prevádzkové výnosy</b>                            | <b>222,100</b>          | <b>273,483</b>          | <b>123,1</b>       | <b>8 239</b>            | <b>9 864</b>            | <b>83,5</b>     | <b>-1 625</b>   |
| <b>66</b>     | <b>Finančné výnosy</b>                                       | <b>0,900</b>            | <b>2,781</b>            | <b>309,0</b>       | <b>84</b>               | <b>610</b>              | <b>13,7</b>     | <b>-526</b>     |
| <b>68</b>     | <b>Mimoriadne výnosy</b>                                     | <b>0,000</b>            | <b>0,000</b>            | <b>-</b>           | <b>0</b>                | <b>0</b>                | <b>-</b>        | <b>-</b>        |
|               | <b>VÝSLEDOK HOSPODÁRENIA</b>                                 | <b>20,100</b>           | <b>95,983</b>           | <b>477,5</b>       | <b>2 892</b>            | <b>1 441</b>            | <b>200,7</b>    | <b>+1 451</b>   |
| <b>31</b>     | <b>Stav krátkod. pohľadávok z obch.styku /úč.sk.31/</b>      |                         | <b>781,302</b>          |                    | <b>23 538</b>           | <b>21 855</b>           | <b>107,7</b>    | <b>+1 683</b>   |
| <b>32</b>     | <b>Stav krátkod.závazkov z obch.styku/úč.sk.32/úč.sk.323</b> |                         | <b>225,473</b>          |                    | <b>6 793</b>            | <b>7 119</b>            | <b>95,4</b>     | <b>-326</b>     |
| <b>2</b>      | <b>Peňažné prostriedky(pokl.+BÚ)</b>                         |                         | <b>974,872</b>          |                    | <b>29 369</b>           | <b>11 542</b>           | <b>254,5</b>    | <b>+17 827</b>  |
|               | <b>Priem.evid.počet zamestn. "THP"</b>                       | <b>42</b>               | 43                      | 102,4              |                         | 51                      | 84,3            | -8              |
|               | <b>Priem.evid.počet zamestn. "R"</b>                         | <b>15</b>               | 15                      | 100,0              |                         | 23                      | 65,2            | -8              |
|               | <b>Priemerný zárobok - EUR/SK</b>                            | <b>930</b>              | 976                     | 104,9              | <b>29 403</b>           | 31 939                  | 92,1            | -2 536          |



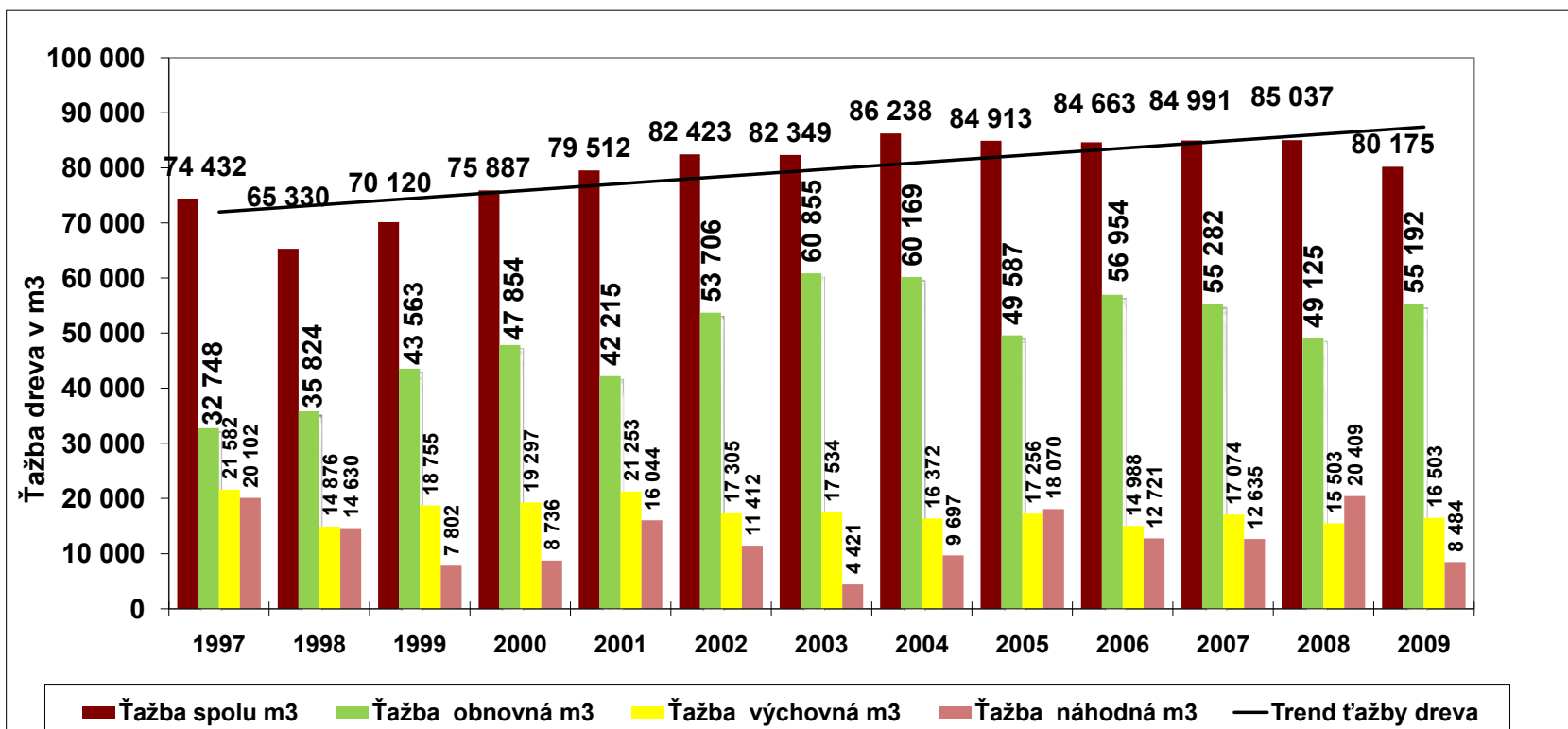
**VYBRANÉ  
EKONOMICKÉ UKAZOVATELE K 31.12.2009**

| UKAZOVATEĽ                                | Vzorec výpočtu  | Zmena ukazovateľa         |                           |                                 |
|---|---|---------------------------|---------------------------|---------------------------------|
|   |   | k 31.12.2009<br>(bež.rok) | k 31.12.2008<br>(min.rok) | (b.r.-m.r.)/m.r.x100<br>+/- v % |
| <b>1.Ukazovatele finančnej závislosti</b> |   |                           |                           |                                 |
| a/ miera zadĺženosti-%                    | *cudzie zdroje/vlastné imanie x100                          | 46,11                     | 52,12                     | -11,53                          |
| b/ koeficient samofinancovania-%          | vlastné imanie/majetok celkom x100                          | 57,18                     | 61,43                     | -6,92                           |
| c/ stupeň fin.samostatnosti               | vlastné imanie/*cudzie zdroje                               | 2,17                      | 1,92                      | +13,03                          |
| d/ rast výsledku hosp.z hospod.činnosti-% | (VH h.č. b.r.-VH h.č. m.r.)/VH h.č. m.r.x100                | 108,53                    | -85,39                    | -                               |
| <b>2.Ukazovatele likvidity</b>            |   |                           |                           |                                 |
| a/ pohotová likvidita                     | (fin.majetok/krátk.závázky)                                 | 2,45                      | 0,82                      | +198,09                         |
| b/ bežná likvidita                        | (fin.majetok+krátk.pohľad.)/krátk.závázky                   | 4,55                      | 2,34                      | +94,74                          |
| c/ celková likvidita                      | (obež.majetok-dlh.pohľad.)/krátk.závázky                    | 5,12                      | 2,90                      | +76,43                          |
| d/ podiel pohľadávok na prev.kapitáli     | (krátk.+ dlh.pohľ.)/(obež.majetok-krátk.závázky)            | 0,51                      | 0,80                      | -36,02                          |
| <b>3.Ukazovatele rentability</b>          |   |                           |                           |                                 |
| a/ rentabilita tržieb                     | (VH za účt.obdobie po zdan./tržby)x100                      | 1,67                      | 0,45                      | +270,75                         |
| b/ rentabilita celk.kapitálu              | VH za účt.obdobie po zdan./ (majetok+majetok m.r./2)x100    | 0,31                      | 0,11                      | +171,11                         |
| c/ prevádzková miera zisku                | (VH h.č.za účt.obdobie/tržby)x100                           | 3,14                      | 1,19                      | +165,16                         |
| <b>4.Ukazovatele efektívnosti</b>         |   |                           |                           |                                 |
| a/ rentabilita nákladov                   | (VH za účt.obdobie po zdan./náklady celkom)x100             | 1,60                      | 0,42                      | +282,28                         |
| b/ nákladovosť                            | náklady/výnosy  | 0,98                      | 0,99                      | -1,50                           |
| c/ index tržieb                           | (tržby za vl.výr.a služby b.r.- tržby m.r.)/ tržby m.r.x100 | -21,36                    | -10,33                    | -                               |
|   |   |                           |                           |                                 |
|   |   |                           |                           |                                 |
| * cudzie zdroje=závázky r. 088 Súvahy     |   |                           |                           |                                 |

**OBSTARANIE DLHODOBÉHO MAJETKU  
V ROKU 2009**

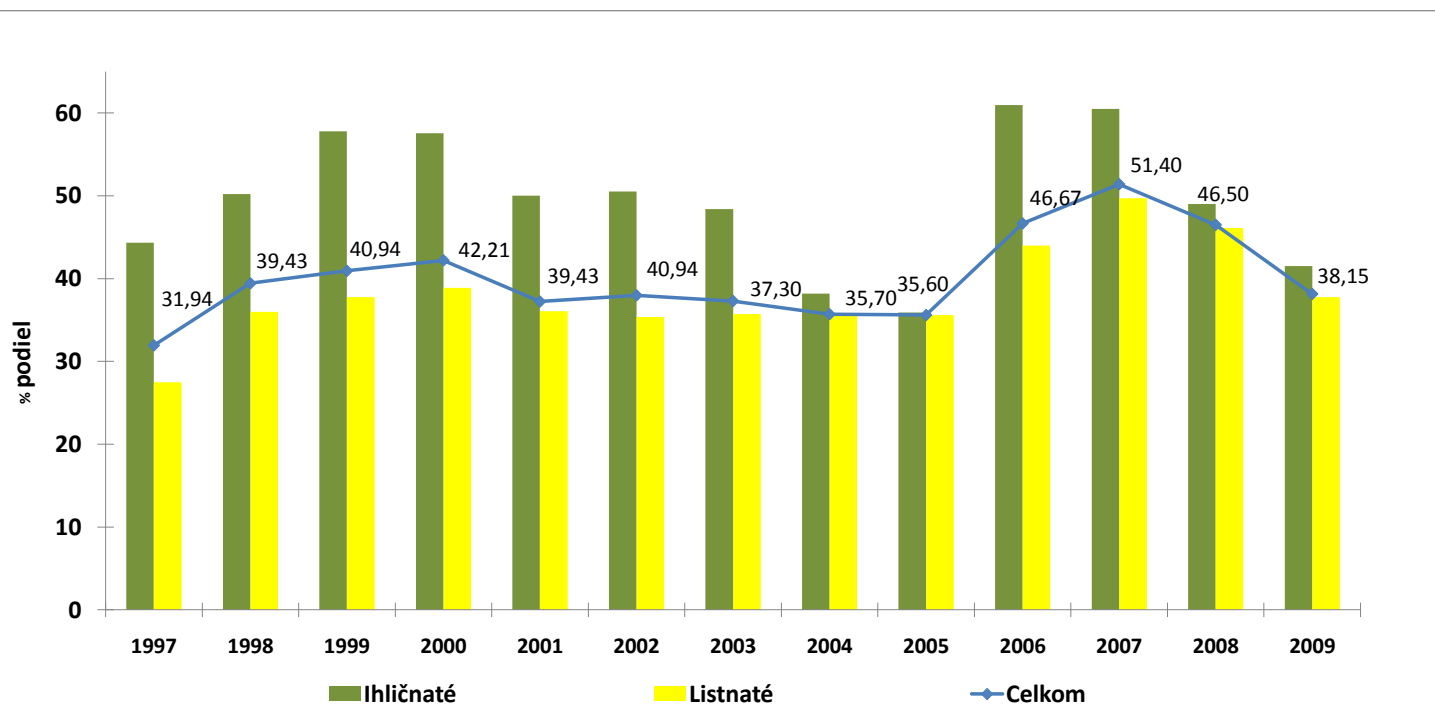
| UPRAVENÝ PLÁN INVESTÍCIÍ NA ROK 2009                         |                |              | REALIZOVANÉ OBSTARÁVANIE INVESTÍCIÍ V ROKU 2009              |                             |
|--|----------------|--------------|--|-----------------------------|
|  | tis. EUR       | v tis.Sk     | tis. EUR   | v tis.Sk                    |
| <b>DLHODOBÝ NEHMOTNÝ MAJETOK</b>                             | <b>18,000</b>  | <b>542</b>   | <b>DLHODOBÝ NEHMOTNÝ MAJETOK</b>                             | <b>13,086</b> <b>394</b>    |
| 2. Softvér-systém elektronickej evidencie pohybu zásob dreva | 3,000          | 90           | 2. Softvér-systém elektronickej evidencie pohybu zásob dreva | 0,000    0                  |
| 3. Mapový súbor LHP  | 15,000         | 452          | 3. Mapový súbor LHP  | 13,086    394               |
| <b>DLHODOBÝ HMOTNÝ MAJETOK</b>                               |                |              | <b>DLHODOBÝ HMOTNÝ MAJETOK</b>                               |                             |
| <b>I. BUDOVY,STAVBY,HALY spolu:</b>                          | <b>184,000</b> | <b>5 543</b> | <b>I. BUDOVY,STAVBY,HALY spolu:</b>                          | <b>185,364</b> <b>5 584</b> |
| 3. Technické zhodnotenie -objekt Hlinné                      | 3,000          | 90           | 3. Technické zhodnotenie -objekt Hlinné                      | 0,000    0                  |
| 5. Projektová príprava investícií                            | 6,000          | 181          | 5. Projektová príprava investícií                            | 10,175    307               |
| 6. Techn.zhodnotenie-rekonštrukcie lesnej cestnej siete      | 175,000        | 5 272        | 6. Techn.zhodnotenie-rekonštrukcie lesnej cestnej siete      | 175,189    5 278            |
| <b>II. STROJE,PRÍSTROJE A ZARIADENIA spolu:</b>              | <b>14,000</b>  | <b>422</b>   | <b>II. STROJE,PRÍSTROJE A ZARIADENIA spolu:</b>              | <b>0,797</b> <b>24</b>      |
| 3. PC a kancelárska technika                                 | 14,000         | 422          | 3. PC a kancelárska technika                                 | 0,797    24                 |
| <b>III. DOPRAVNÉ PROSTRIEDKY spolu:</b>                      | <b>0,000</b>   | <b>0</b>     | <b>III. DOPRAVNÉ PROSTRIEDKY spolu:</b>                      | <b>0,000</b> <b>41</b>      |
|  |                |              | 2. Techn.zhodnotenie doprav.prostriedkov                     | 1,361    41                 |
| <b>IV. INVENTÁR spolu:</b>                                   | <b>3,000</b>   | <b>90</b>    | <b>IV. INVENTÁR spolu:</b>                                   | <b>3,000</b> <b>64</b>      |
| 1. Drevené lesoparkové prístrešky                            | 3,000          | 90           | 1. Drevené lesoparkové prístrešky                            | 2,141    64                 |
| <b>UPRAVENÝ PLÁN INVESTÍCIÍ CELKOM:</b>                      | <b>219,000</b> | <b>6 598</b> | <b>SKUTOČNÉ ČERPANIE INVESTÍCIÍ V R.2009 CELKOM:</b>         | <b>202,247</b> <b>6 108</b> |

|      | Ťažba spolu<br>m <sup>3</sup> | Ťažba<br>obnovná<br>m <sup>3</sup> | %<br>podiel<br>z celk. ťažby | Ťažba<br>výchovná<br>m <sup>3</sup> | %<br>podiel<br>z celk. ťažby | Ťažba<br>náhodná<br>m <sup>3</sup> | %<br>podiel<br>z celk. ťažby | % podiel<br>ŤV/ŤO<br>% |
|------|-------------------------------|------------------------------------|------------------------------|-------------------------------------|------------------------------|------------------------------------|------------------------------|------------------------|
| 1997 | 74 432                        | 32 748                             | 44                           | 21 582                              | 29                           | 20 102                             | 27                           | 66                     |
| 1998 | 65 330                        | 35 824                             | 55                           | 14 876                              | 23                           | 14 630                             | 22                           | 42                     |
| 1999 | 70 120                        | 43 563                             | 62                           | 18 755                              | 27                           | 7 802                              | 11                           | 43                     |
| 2000 | 75 887                        | 47 854                             | 65                           | 19 297                              | 25                           | 8 736                              | 12                           | 40                     |
| 2001 | 79 512                        | 42 215                             | 53                           | 21 253                              | 27                           | 16 044                             | 20                           | 50                     |
| 2002 | 82 423                        | 53 706                             | 65                           | 17 305                              | 21                           | 11 412                             | 14                           | 32                     |
| 2003 | 82 349                        | 60 855                             | 74                           | 17 534                              | 21                           | 4 421                              | 5                            | 29                     |
| 2004 | 86 238                        | 60 169                             | 70                           | 16 372                              | 19                           | 9 697                              | 11                           | 27                     |
| 2005 | 84 913                        | 49 587                             | 58                           | 17 256                              | 20                           | 18 070                             | 21                           | 35                     |
| 2006 | 84 663                        | 56 954                             | 67                           | 14 988                              | 18                           | 12 721                             | 15                           | 26                     |
| 2007 | 84 991                        | 55 282                             | 65                           | 17 074                              | 20                           | 12 635                             | 15                           | 31                     |
| 2008 | 85 037                        | 49 125                             | 58                           | 15 503                              | 18                           | 20 409                             | 24                           | 32                     |
| 2009 | 80 175                        | 55 192                             | 69                           | 16 503                              | 21                           | 8 484                              | 11                           | 30                     |



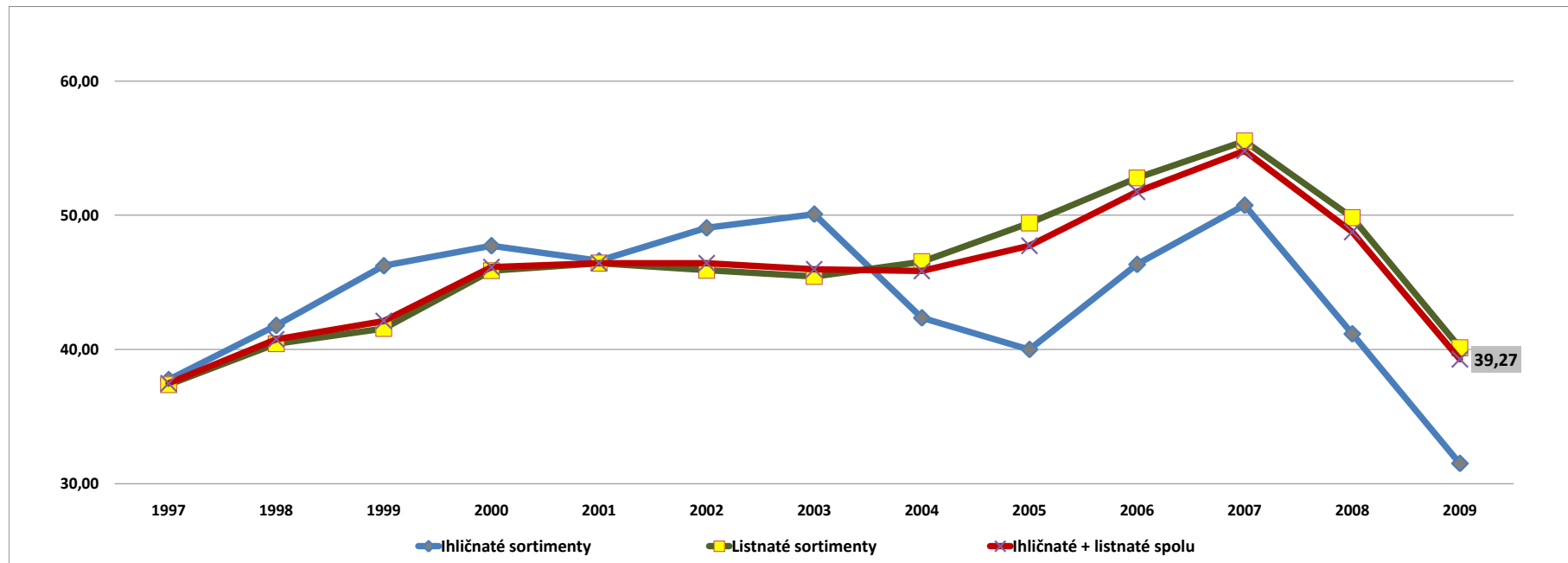
### Vývoj a porovnanie podielu guľatinových sortimentov na dodávkach dreva v období 1997-2009

| Obdobie     | Výtťažnosť /podiel/ guľatinových sortimentov v % |              |              |
|-------------|--|--------------|--------------|
|             | Ihličnaté  | Listnaté     | Celkom       |
| 1997        | 44,35  | 27,49        | 31,94        |
| 1998        | 50,22  | 36,00        | 39,43        |
| 1999        | 57,81  | 37,78        | 40,94        |
| 2000        | 57,58  | 38,87        | 42,21        |
| 2001        | 50,01  | 36,06        | 37,23        |
| 2002        | 50,52  | 35,38        | 37,98        |
| 2003        | 48,40  | 35,70        | 37,30        |
| 2004        | 38,20  | 35,70        | 35,70        |
| 2005        | 35,90  | 35,60        | 35,60        |
| 2006        | 60,98  | 43,99        | 46,67        |
| 2007        | 60,50  | 49,70        | 51,40        |
| 2008        | 49,00  | 46,10        | 46,50        |
| <b>2009</b> | <b>41,50</b>                                     | <b>37,78</b> | <b>38,15</b> |



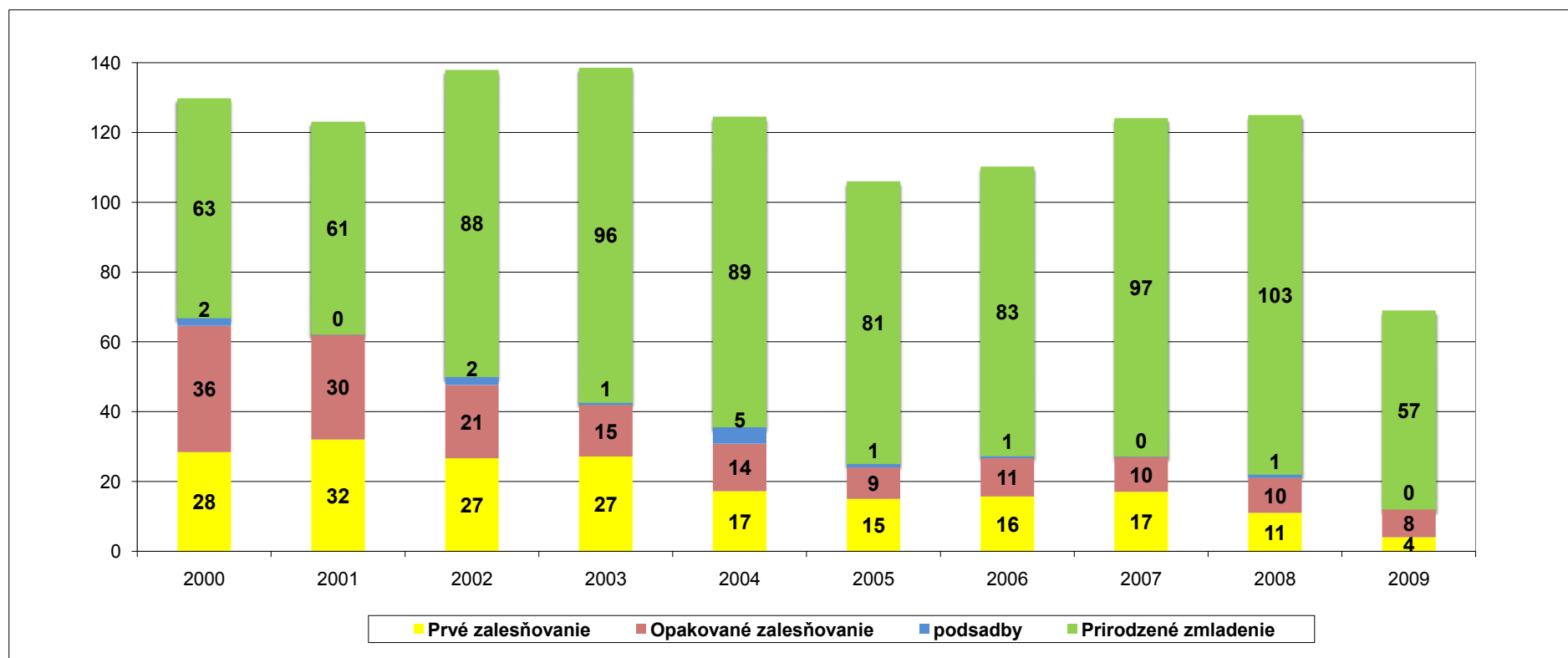
Vývoj priemerných cien za dodávky dreva/speňazenia/  
v období 1997-2009

| SORTIMENT<br>OBDOBIE   | Vývoj priem.cien dreva v Eur/m3 |                     |                            |
|------------------------|---------------------------------|---------------------|----------------------------|
|                        | Ihličnaté sortimenty            | Listnaté sortimenty | Ihličnaté + listnaté spolu |
| 1997                   | 37,74                           | 37,38               | 37,48                      |
| 1998                   | 41,79                           | 40,43               | 40,76                      |
| 1999                   | 46,24                           | 41,56               | 42,12                      |
| 2000                   | 47,73                           | 45,87               | 46,14                      |
| 2001                   | 46,60                           | 46,44               | 46,44                      |
| 2002                   | 49,06                           | 45,91               | 46,44                      |
| 2003                   | 50,09                           | 45,44               | 45,97                      |
| 2004                   | 42,36                           | 46,54               | 45,84                      |
| 2005                   | 40,00                           | 49,43               | 47,73                      |
| 2006                   | 46,34                           | 52,78               | 51,75                      |
| 2007                   | 50,75                           | 55,53               | 54,80                      |
| 2008                   | 41,16                           | 49,82               | 48,76                      |
| 2009                   | 31,50                           | 40,13               | 39,27                      |
| 1997-2009<br>(priemer) | 43,95                           | 45,94               | 45,65                      |



### Vývoj a porovnanie zalesňovania podľa druhov za obdobie 1997 - 2009

| Obdobie | Prírodné zmladenie | Prvé zalesňovanie | Opakované zalesňovanie | podsadby | Spolu |
|---------|--------------------|-------------------|------------------------|----------|-------|
|         | ha                 | ha                | ha                     | ha       | ha    |
| 2000    | 63                 | 28                | 36                     | 2        | 67    |
| 2001    | 61                 | 32                | 30                     | 0        | 62    |
| 2002    | 88                 | 27                | 21                     | 2        | 50    |
| 2003    | 96                 | 27                | 15                     | 1        | 43    |
| 2004    | 89                 | 17                | 14                     | 5        | 36    |
| 2005    | 81                 | 15                | 9                      | 1        | 25    |
| 2006    | 83                 | 16                | 11                     | 1        | 27    |
| 2007    | 97                 | 17                | 10                     | 0        | 27    |
| 2008    | 103                | 11                | 10                     | 1        | 22    |
| 2009    | 57                 | 4                 | 8                      | 0        | 12    |



**PODNIKATEĽSKÝ ZÁMER**

**NA ROK 2010**



## VÝCHODISKÁ PODNIKATEĽSKÉHO ZÁMERU NA ROK 2010

Podnikateľský zámer na rok 2010 vychádza z predpokladu, že Mestské lesy Košice a.s. budú v roku 2010 obhospodarovať uvedený celkový rozsah lesného majetku mesta Košice v zmysle nájomných zmlúv so zakladateľom, schválených stanov a predmetu činnosti spoločnosti.

Podnikateľský zámer sa opiera o realizáciu nasledovných hlavných tematických aktivít a opatrení:

- zintenzívnenie marketingových aktivít a permanentné hodnotenie situácie na trhu s drevom v záujme pružnej reakcie na vývoj dopytu a prijímania optimálnych cenových rozhodnutí; osobitne zamerané aktivity na zintenzívnenie obchodu s drevom určeným na energetické účely
- efektívna kvalitatívna sortimentácia drevnej hmoty za podpory motivačných nástrojov pri využití aukčného predaja cenných sortimentov s cieľom maximalizácie priemerného speňaženia dreva
- zabezpečenie ťažbovo-výrobného procesu pri rešpektovaní zásad hospodárnosti, stála optimalizácia logistických operácií v rámci komplexnej výroby a expedície dreva aj s ohľadom na predpokladanú postupnú reštrukturalizáciu hlavných odberateľov vlákninového dreva v prospech energetických podnikov
- efektívne využitie vlastných kapacít v odvoze dreva priamym odberateľom
- racionalizačné organizačné opatrenia na úseku hlavných aj režijných činností s cieľom primeranej redukcie vecných aj personálnych nákladov
- racionalizácia výkonov v rámci pestovnej činnosti pri rešpektovaní stanovištných a klimatických podmienok, stupňa naliehavosti v súlade s legislatívnymi požiadavkami, bez negatívnych dopadov na stav porastov
- racionalizácia riadiacich a komunikačných procesov zdokonaľovaním podnikového informačného systému – zavedenie systému elektronickej evidencie drevnej hmoty
- súčinnosť pri zavádzaní nových strojných technológií v ťažbovom procese
- aktívne vyhľadávanie príležitostí poskytovania voľných kapacít prepravných služieb a stavebných prác pre cudzích
- príprava a realizácia krátkodobých a strednodobých projektov v rámci žiadostí o nenávratnú finančnú pomoc z dostupných zdrojov štátnej podpory a eurofondov, ktorých predmetom je:
  - o obnova dopravnej techniky,
  - o zavádzanie nových strojných technológií v lesnej výrobe,
  - o rekonštrukcie lesných ciest,
  - o realizácia озdravných opatrení v dotknutých lesných porastoch,
  - o obnova a ochrana vôd a biotopov na území košických lesov
  - o intenzifikácia rekreačného využívania územia ML (rekreačné lesoparkové zariadenia, turistické a náučné chodníky, cyklistické a lyžiarske trasy, rozhľadne, informačné systémy, tematické funkčné plochy)
  - o aktivity v rámci práce s verejnosťou a lesnej pedagogiky
  - o spoluúčasť pri realizácii projektov energetického využívania biomasy

## I. PESTOVNÁ ČINNOSŤ

Celkové priame náklady na zabezpečenie úloh pestovnej činnosti v roku 2009 sú plánované vo výške **213 600 €**. Oproti roku 2009 vzrástli najmä úlohy v prerezávkach, ktoré sú plánované s ohľadom na bilancované úlohy podľa LHP. Rozsah pestovnej činnosti v roku 2010 je plánovaný v úspornom režime, na základe neodkladných pestovných potrieb porastov, s cieľom splniť zákonné povinnosti a zabrániť vzniku škôd. V roku 2010 sa plánuje vykonať práce v celkovom objeme nákladov 213 600 €. V pláne sú zahrnuté aj výkony, ktoré sú súčasťou podaného projektu ozdravných opatrení v rámci Programu programu rozvoja vidieka - pre rok 2010 vo výške 24 000 €.

Plán pestovnej činnosti uvažuje v roku 2010 s realizáciou nasledovných výkonov:

- ⇒ 10 ha uhadzovania haluziny po doruboch a na holinách vo vlastnej réžii
- ⇒ 5 ha uhadzovania haluziny v clonných ruboch v smrekových porastoch
- ⇒ 14,5 ha zalesňovania v rámci umelej obnovy lesa
- ⇒ 72,5 ha ochrany lesných kultúr proti burine
- ⇒ 66,5 ha ochrany lesných kultúr proti zveri
- ⇒ 371 ha prerezávok
- ⇒ 91 ha plecích výsekov

V hodnotovom vyjadrení sa plánuje:

- ⇒ na výkony v rámci ostatných pestovných prác čiastku 30 000 €
- ⇒ na zabezpečenie výkonov semenárstva 800 €
- ⇒ na ochranu lesa vynaložiť náklady vo výške 12 500 €

Výmera lesných škôlok v roku 2010 sa plánuje naďalej znižovať postupným vyzdvihovaním sadeníc v zanikajúcich škôlkach na Zálome a v Čermeli. Produkčná plocha predstavuje 2,54 ha, z toho osiata plocha je 1,70 ha. Celkové priame náklady na výrobu sadeníc sú plánované vo výške 30 000 €. Pre vlastnú spotrebu je plánovaných cca 100 tis. ks sadeníc a na predaj bude ponúknutých cca 200 tis. kusov.

## II. ŤAŽBOVÁ ČINNOSŤ

Návrh plánu ťažby dreva vychádza z bilancovaného etátu pre lesné celky (LC), technologických možností, stavu porastov a predpokladanej situácie na trhu s drevom. Na rok 2010 bol stanovený plán ťažby dreva pre polesia v tomto členení:

|                   |                             |
|-------------------|-----------------------------|
| • LC Lesopark     | 4 600 m <sup>3</sup>        |
| • LC Kostolany    | 6 507 m <sup>3</sup>        |
| • LC Čermel'      | 11 296 m <sup>3</sup>       |
| • LC Jahodná      | 5 800 m <sup>3</sup>        |
| • LC Košická Belá | 10 500 m <sup>3</sup>       |
| • LC Opátka       | 10 600 m <sup>3</sup>       |
| • LC Malá Lodina  | 13 000 m <sup>3</sup>       |
| • LC Ružín        | 9 597 m <sup>3</sup>        |
| • LC Kojšov       | 8 100 m <sup>3</sup>        |
| <b>Spolu:</b>     | <b>80 000 m<sup>3</sup></b> |

Plánovaná štruktúra ťažby v rámci komplexnej výroby dreva na OM podľa druhov:

| Druh ťažby            | Ihličnatá /m3/ | Listnatá /m3/ | Spolu /m3/    |
|-----------------------|----------------|---------------|---------------|
| Obnovná /rubná/       | 3 605          | 49 181        | 52 786        |
| Výchovná do 50 rokov  | 1 048          | 4 190         | 5 238         |
| Výchovná nad 50 rokov | 553            | 15 303        | 15 856        |
| Náhodná               | 3 485          | 2 635         | 6 120         |
| <b>Celkom:</b>        | <b>8 691</b>   | <b>71 309</b> | <b>80 000</b> |

Plánovaný náklad na 1 m<sup>3</sup> komplexnej výroby dreva vrátane manipulácie na odvoznom mieste je **12,90 €/m<sup>3</sup>**, čo predstavuje 3%-né zvýšenie oproti roku 2009.

### III. OBCHOD S DREVOM

Súčasný trh s drevom je charakteristický nestabilitou a poklesom dopytu po priemyselných výrezoch III. A/B akostnej triedy hlavne v drevine buk, ktorá je našou hlavnou produkovanou drevinou. To nedáva v tomto sortimente predpoklad na podstatné zvyšovanie cien v roku 2010. Pri sortimente listnatej vlákničky došlo v súčasnosti k zastaveniu poklesu ceny a vzhľadom k tomu, že v dopravnom dosahu vznikli a sú plánované energetické podniky využívajúce drevnú biomasu vrátane sortimentu vlákničky, je predpoklad postupného mierneho zvyšovania ceny vlákničky. V súčasnosti zaznamenávame oživujúci sa dopyt po vlákničke aj zo strany producentov celulózy a papiera. V obchode s ihličnatou hmotou došlo v poslednom období ku stabilizácii, resp. miernemu zvýšeniu cien v 4. kvartáli 2009. Vzhľadom na to, že na Slovensku, ale aj v okolitých krajinách (Rakúsko, Česko) je kalamitné drevo viac-menej spracované, možno predpokladať v roku 2010 mierny nedostatok ihličnatého dreva na trhu a možné mierne zvýšenie jeho cien.

V súvislosti s plánovaným podielom rubných (obnovných) ťažieb a plánovanou výťažnosťou guľatinových sortimentov by sa mali v konečnom dôsledku uvedené predpoklady vývoja trhovej situácie v roku 2010 prejavíť v 10%-nom zvýšení priemerného speňaženia dreva oproti roku 2009 (upravený plán 2009=39 €/m<sup>3</sup>) na úroveň **43 €/m<sup>3</sup>**.

#### Objem a štruktúra plánovaných priamych dodávok drevnej hmoty na rok 2010

| Guľatina-<br>priemyselné<br>výrezy<br>IhIPV+ListPV<br>m <sup>3</sup> | Vlákninové<br>drevo<br>V.tr.<br>Ih+List<br>m <sup>3</sup> | Štiepané<br>palivové<br>drevo<br>+<br>Ost.sort.<br>m <sup>3</sup> | Spolu<br>priame<br>dodávky<br>m <sup>3</sup> | Priemerné<br>speňaženie<br>priamych<br>dodávok dreva<br>€/m <sup>3</sup> |
|--|---|---|--|--|
| 3 500+25 800<br>=29 300  | 5 000+44 000<br>=49 000                                   | 1 700   | 80 000                                       | <b>43,00</b>   |

Celkové dodávky dreva sú plánované vo výške **80 200 m<sup>3</sup>**, z toho objem priamych dodávok (obchodu s drevom) je plánovaný vo výške **80 000 m<sup>3</sup>** s celkovým priemerným speňažením **43 €/m<sup>3</sup> (1 295 Sk/m<sup>3</sup>)**, čo súvisí s plánovanou štruktúrou ťažby, sortimentovou skladbou ťaženej drevnej hmoty a predpokladaným vývojom situácie na trhu s drevom. Z celkového objemu 80 000 m<sup>3</sup> priamych dodávok dreva tvoria priemyselné výrezy a vlákna - 78 300 m<sup>3</sup> a štiepané palivové drevo - 1 700 m<sup>3</sup>. Zvyšná časť dodávok dreva - 200 m<sup>3</sup> je určená pre vlastnú spotrebu - pre účely zabezpečenia drobných opráv stavebnej povahy a zriaďovania oplôtkov v rámci ochrany kultúr a vlastnej spotreby štiepaného palivového dreva.

V záujme maximálneho zhodnotenia najcennejších sortimentov dreva bude aj v roku 2010 uskutočnený ich predaj formou aukcií.

### Odberatelia

Hlavnými odberateľmi drevnej hmoty budú energetické podniky, subjekty celulózo-papierenského, nábytkárskeho priemyslu a drevárskej prvovýroby. Predpokladá sa nevýznamný podiel exportu dreva do výšky 3% z obratu. Najvýznamnejšími obchodnými partnermi pre rok 2010 sa javia:

- DAH Biomasa – Bardejov a Košice
- Slowood Ružomberok a.s.
- Bukóza Export-Import a.s. Hencovce
- Fagus I Slovakia s.r.o. Ubl'a
- PB Timber s.r.o.
- KB Drevo s.r.o.
- Dyha Tirola s.r.o., Moldava nad Bodvou

### Konkurencia

Hlavným potenciálnym konkurentom na trhu s drevom je podnik Lesy SR, š.p. Banská Bystrica, reprezentovaný v regiónoch pôsobiacimi odštepňovacími lesnými závodmi (OLZ Košice).

## **IV. LESOPARK**

V rámci zabezpečovania výkonov lesoparkových činností sú plánované náklady smerované na zriaďovanie nových lesoparkových zariadení, ich opravy a údržbu, udržiavanie príslušných funkčných plôch a chodníkov v súlade s generelom lesoparku a ročným projektom lesoparku. V roku 2010 sa na tieto práce plánuje čerpanie nákladov vo výške **30 tis.€** financovaných v rámci rozpočtovej požiadavky č.1 z bežného transferu z rozpočtu mesta, dostupných podporných prostriedkov projektového financovania, resp. vlastných zdrojov.

Skutočný rozsah týchto prác bude prehodnocovaný v priebehu roka aj vzhľadom na mieru poškodzovania lesoparkových zariadení a aktuálne požiadavky a potreby rekreujúcej sa verejnosti. Ťažiskom opráv a údržieb budú lokality : Bankov, Čermeľ – Alpinka (Areál zdravia, cvičná skala), Kamenný hrb, Vrabčie skaly, Hradová, Furča-Zelený dvor, nad Ťahanovcami. V rámci ostatných tématických aktivít sa plánuje:

- obnova a doplnenie rekreačného zariadenia a prvkov informačného systému na hlavných funkčných plochách a miestach lesoparku
- zveľaďovanie siete existujúcich náučných chodníkov v lokalitách Hradová, Furča, Ťahanovce
- realizácia ďalšej etapy vyznačenia a úpravy cyklotrás na území mestských lesov v záujme dosiahnutia vyššej miery bezpečnosti, rozptýlenia návštevníkov a ochrany biotopov
- pokračovanie v aktivitách smerujúcich k zriadeniu edukačného centra lesnej pedagogiky v Čermeli (chata Diana) pri využití dostupných možností projektového spolufinancovania.

## V. POĽOVNÍCTVO

Zabezpečenie výkonu práva poľovníctva v režijných revíroch Čermel' (4 178 ha) a Zálom (5 882 ha) bude zamerané na udržanie súčasných stavov zveri s ohľadom na plánované normované kmeňové stavy ako aj výšku škôd na lesných kultúrach, ktoré boli v roku 2009 zistené v únosnom rozsahu.

V roku 2010 sa predpokladá čerpanie priamych nákladov vo výške 14 tis. €. Rozhodujúca časť finančných prostriedkov bude použitá na opravu, údržbu a zriaďovanie nových poľovníckych zariadení (krmelce, senníky, posedy, poľovnícke chaty a pod.), na založenie políčkok pre zver a prikrmovanie zveri v období núdze. V rámci činností poľovníctva bude vykonaná údržba trávnatých porastov vo výške 23 tis. €, ktorá bude hradená zo systému podporných schém v sektore pôdohospodárstva.

Dôraz bude kladený na zásady správneho odstrelu zveriny a jarné sčítanie zveri, na základe ktorého bude vypracovaný podrobný ročný plán chovu a lovu zveri.

V roku 2010 sa časť z odstrelu plánuje vykonať poľovnými hosťami a tržby za predaj diviny a odstrel zveri sú plánované vo výške 13 tis. €.

Spoluúčasť na krytí nákladov na ochranu lesa zo strany nájomcov poľovných revírov sa predpokladá vo výške 20 tis. € a regulované nájomné vo výške 3 tis. €.

## VI. OPRAVY A UDRŽIAVANIE

Z dôvodu zachovania prevádzky-schopnosti spravovaného majetku bude nutné v roku 2010 vykonať opravy na nasledovných budovách, stavbách a strojových zariadeniach (dodávateľským spôsobom):

|   |                   |
|---|-------------------|
| <b>a. opravy a údržby stavebného charakteru</b>                     | <b>95 tis.€</b>   |
| v tom:  |                   |
| ⇒ opravy budov  | 10 tis.€          |
| ⇒ opravy lesných ciest, zväžnic a OM                                | 85 tis.€          |
| <b>b. opravy dopravných prostriedkov a strojov</b>                  | <b>40 tis. €</b>  |
| /opravy techniky na odvoz a nakladanie dreva, osobných automobilov/ |                   |
| <b>c. opravy ostatných zariadení</b>                                | <b>5 tis. €</b>   |
| <hr/>   |                   |
| <b>S p o l u /A+B+C/:</b>   | <b>140 tis. €</b> |

## VII. SPOSOB FINANCOVANIA

Financovanie prevádzkovej činnosti je plánované z vlastných zdrojov, v kombinácii s prípadným nevyhnutným čerpaním plánovaného konto-korentného úveru do maximálnej výšky úverového rámca 132 tis. € na preklopenie prípadného krátkodobého nedostatku vlastných finančných prostriedkov v súvislosti so sezónnym charakterom lesníckych činností a obstarávaním investícií.

V maximálne možnej miere budú naďalej využité možnosti získania prostriedkov z dotácií a podporných rozvojových programov na financovanie výkonov verejno-prospešného charakteru a zabezpečenie činností environmentálnej povahy.

Na prípadné spolufinancovanie investícií je plánované aj využitie dostupných cudzích zdrojov:

- získanie nenávratných príspevkov z Plánu rozvoja vidieka na roky 2007-2013 (PRV) v maximálne dostupnej výške z hodnoty projektov
- využitie splátkového predaja, resp. lízingu na financovanie obstarania techniky ( v prípade neschválenia projektov nenávratného spolufinancovania)

Využitie prostriedkov z PRV je predpokladané najmä v oblasti realizácie rekonštrukcií lesnej cestnej siete , na obnovu techniky, vykonanie ozdravných opatrení v lesných porastoch a uplatnenia leso-enviromentálnych platieb.

Zdroje investícií boli v roku 2009 posilnené schválením projektu rekonštrukcií lesných ciest 1. výzvy PRV v celkovej hodnote nenávratnej pomoci vo výške **636 525 €** ( z toho bolo v r. 2009 inkasované 477 211 €, inkaso zvyšných 159 314 € sa predpokladá v 1. polroku 2010).

V závere roka 2009 sa očakáva vyhodnotenie projektu obnovy techniky podaného v roku 2008. Jeho predmetom je obstaranie novej odvoznej súpravy na drevo (uskutočnené v r.2008) a zemného stroja v možný nenávratný príspevok vo výške 140 148 € , t.j. 50% z celkových oprávnených investičných výdavkov projektu= 280 296 € .

Na základe zverejnenej 2. výzvy v rámci PRV 2007-2013 bol podaný v 10/2009 projekt ďalšej etapy rekonštrukcií lesných ciest a ozdravných opatrení v celkovej výške 1 230 tis. €.

Zároveň budú posudzované aj možnosti získania nenávratných prostriedkov v rámci operačných programov Národného referenčného rámca (OP Životné prostredie, OP Konkurencieschopnosť a hospodársky rozvoj) a dostupných grantových finančných schém.

## VIII. NÁVRH PLÁNU VÝSLEDKU HOSPODÁRENIA

Návrh plánu v štruktúre vybraných nákladových a výnosových položiek je spracovaný v priloženej tabuľke č.1.

Východiská plánovania vybraných položiek je možné zhrnúť nasledovne:

## NÁKLADOVÁ ČASŤ

### 1. Spotreba PHM a energií, ostatná spotreba

V materiálovej spotrebe sa predpokladá 8 %-ný nárast v porovnaní s rokom 2009 z dôvodu plánovaného zintenzívnenia výkonov pestovnej činnosti, ochrany lesa ako aj vlastného odvozu dreva.

### 2. Opravy a údržba

V rámci tejto činnosti je východiskovo plánovaná mierna 7%-ná redukcia nákladov v porovnaní s r.2009 aj s ohľadom na úbytok- predaj nadbytočnej opotrebovanej nakladacej techniky v r.2009. Úroveň plánu zodpovedá potrebe realizácie predovšetkým nevyhnutných opráv lesnej cestnej siete a dopravnej techniky.

### 3. Nájomné

|   |  |                     |
|---|--|---------------------|
|   | Položka obsahuje plánované nájomné celkom vo výške | <b>362 tis. €</b> , |
|   | v tom:   |                     |
| ⇒ | voči mestu Košice                                  | <b>333 tis. €</b>   |
|   | - za lesné pozemky                                 | 330 tis. €          |
|   | - za lesné cesty a stavby                          | 3 tis. €            |
| ⇒ | ostatné prenájmy                                   | <b>29 tis. €</b>    |

Nájomné voči mestu za lesné pozemky je navrhované vo výške **330 tis. €** a predstavuje oproti roku 2009 zvýšenie o 64 449 €, t.j. o 24% ( v r. 2009= 265 551 €). Navrhované nájomné je odrazom predpokladaného mierneho oživenia situácie na trhu s drevom a očakávaného úmerného zvýšenia speňaženia dreva v roku 2010.

### 4. Služby v lesnej výrobe a ostatné služby

Predpokladaný nárast celkových nákladov o cca 15% v položke **služby v lesnej výrobe** zohľadňuje plánovaný objem a štruktúru výkonov v rámci hlavných činností, najmä opodstatnený zvýšený rozsah výkonov pestovnej činnosti, ktoré boli v roku 2009 výrazne redukované. Taktiež sa predpokladá mierne zvýšenie vstupných cien služieb dodávateľov ťažbovej činnosti.

Celková výška plánu tvorby rezervy na pestovnú činnosť v roku 2010 je 50 000 € a zohľadňuje predpokladané priame náklady na obdobie zabezpečenia mladých lesných porastov (v rokoch 2011-2017), ktorých povinnosť založenia bude daná v roku 2010.

Vzhľadom na štruktúru a objem plánovanej ťažby dreva sa plánuje dosiahnutie jednotkových dodávateľských nákladov na komplexnú výrobu dreva na lokalite odvozného miesta na úrovni **12,90 €/m<sup>3</sup>**, t.j. cca o 3% vyšší ako v roku 2009 ( vrátane manipulácie dreva dodávateľmi ).

Predpokladá sa taktiež doplnkové využitie služieb dodávateľov pri obsluhu techniky v odvoze dreva.



## 5. Osobné náklady

Plán osobných nákladov vychádza z plánovaného počtu a štruktúry zamestnancov: 43-THZ a 12-R, t.j. spolu 55 zamestnancov. Priemerný zárobok je plánovaný vo výške **970 €**, čo predstavuje medziročne 4%-ný nárast (v roku 2009 došlo však k zmrazeniu nárastu miezd, resp. medziročne k ich reálnemu zníženiu, takže plánované relatívne zvýšenie pre rok 2010 predstavuje určitú kompenzáciu). V položke miezd je na základe uvedeného predpokladaný 5,6%-ný nárast celkových mzdových nákladov. Súbežne je plánovaný rast súvisiacich odvodových povinností a primerané zvýšenie ostatných sociálnych nákladov.

V oblasti zamestnanosti bola vykonaná reštrukturalizácia lesníckeho TH personálu v súvislosti so zmenou štruktúry a počtu lesných celkov v rámci obnovy LHP s nábehom od 1.1.2009. Plánované racionalizačné opatrenia boli smerované najmä do reštrukturalizácie činností sprevádzanej prípadnými nutnými personálnymi presunmi.

## 6. Dane a poplatky

V položke je plánovaný mierny nárast zohľadňujúci predpokladaný vývoj výšky miestnych daní a poplatkov.

## 7. Ostatné prevádzkové náklady a odpisy

Na obsahu položky ostatných prevádzkových nákladov sa podieľajú najmä náklady na poistenie majetku vo výške 55 tis. €, tvorba a zúčtovanie zákonných rezerv na pestovnú činnosť a účtovnú závierku, tvorba a zúčtovanie opravných položiek k pohľadávkam, odpis pohľadávok, náklady na predaný majetok a materiál, a neuplatniteľné odpočítania DPH. V rámci iných nákladov na hospodársku činnosť je plánovaná položka darov a sponzorstva verejno-prospešných záujmových aktivít predovšetkým formou poskytnutia vlastných výrobkov, resp. služieb v celkovej výške 3 tis. €.

Plánované odpisy sú kalkulované na základe očakávaných pohybov –úbytkov a prírastkov ako aj štruktúry odpisovaného majetku.

## 8. Finančné náklady

Položka zohľadňuje úroky z prevzatých nových splátkových úverov (strednodobý vo výške 3 000 tis. Sk čerpaný v 12/2008 a dlhodobý vo výške 10 000 tis. Sk čerpaný v 12/2008), lízingové úroky, úroky vyplývajúce zo splátkových predajov, resp. úroky z možného využívania úverového rámca do maximálnej výšky 132 tis. € na preklopenie prípadného krátkodobého nedostatku vlastných financií v priebehu roka 2010, ako aj ostatné predpokadané náklady bankového styku.

## **VÝNOSOVÁ ČASŤ**

### **1. Tržby z predaja dreva a výrobkov**

Hlavná položka tržieb z predaja dreva vo výške 3 440 tis. € zahŕňa:

- tržby za priemyselné výrezy a vláknu v objeme 78 300 m<sup>3</sup>..3 340 tis. €
- tržby za štiepané palivové drevo a ost.sort. v objeme 1 700 m<sup>3</sup> ... 100 tis. €

Vzhľadom na sortimentovú štruktúru plánovaných dodávok dreva a predpokladaný vývoj situácie na trhu s drevom sa predpokladá celkové speňaženie dreva vo výške **43 €/m<sup>3</sup>**, čo predstavuje 10%-ný rast oproti úrovni roku 2009 ( 39 €/ m<sup>3</sup> ). Na celkovom priemernom speňažení sa podieľajú dodávky priemyselných výrezov a vláknu hodnotou 42,66 €/m<sup>3</sup> a priemerné speňaženie štiepaného palivového dreva a ostatných sortimentov na úrovni 58,82 €/m<sup>3</sup>.

U tržieb z predaja ostatných výrobkov a tovaru sa oproti roku 2009 očakáva mierny pokles z dôvodu zníženia plánu predaja sadbového materiálu na základe bilancie vlastných potrieb.

### **2. Tržby z predaja služieb**

Dôvodom ich mierneho medziročného rastu o 3,5% je predpokladané zvýšenie intenzity služieb v odvoze dreva a súčasné udržanie úrovne tržieb z nájomného. Položka obsahuje aj tržby za služby pri výseku elektrovodov a rekultiváciách, poľovné služby ako aj predpokladanú spoluúčasť nájomcov poľovných revírov na ochrane porastov proti zveri.

### **3. Ostatné výnosy**

Zmena stavu zásob sa pri vyrovnanom objeme ťažby a dodávok dreva je v zásade zdôvodnená poklesom stavu zásob rozpracovanej výroby sadbového materiálu. V položke aktivácií sa premieta spotreba vlastných výrobkov (sadbového materiálu, dreva) a služieb v prevádzkovej a investičnej oblasti.

Hlavnú položku v skupine prevádzkových výnosov predstavujú plánované výnosy z časového rozpúšťania alikvótnej výšky odpisov techniky obstaranej za spoluúčasti programu SAPARD,SOP, kapitálových transferov a ostatných plánovaných dotačných titulov. V položke sa taktiež premieta plánovaný výnos z predaja nevyužívaného hmotného majetku. Ich výrazný medziročný pokles - 54% - je zdôvodnený nadštandardnou- zvýšenou intenzitou predaja nadbytočného hnutelného majetku v roku 2009.

## IX. NÁVRH ROZDELENIA VÝSLEDKU HOSPODÁRENIA

| <b>Položka</b>                                 | <b>v €</b>    |
|--|---------------|
| Výnosy celkom:                                 | 4 058 000     |
| Náklady celkom:                                | 3 987 000     |
| VH pred zdanením:                              | 71 000        |
| Daň z príjmov PO:                              | 16 000        |
| <b>Použitelný zisk:</b>                        | <b>55 000</b> |
| <i>Rozdelenie použiteľného zisku:</i>          |               |
| - povinný prídel do zákonného rezervného fondu | -5 500        |
| - investičný rozvoj                            | -40 000       |
| - prídel do soc.fondu                          | -9 500        |

## X. NÁVRH PLÁNU INVESTÍCIÍ

Variantný plán investícií na rok 2010 je položkovite prezentovaný v priloženej tabuľke č.2 a vychádza z plánovanej bilancie zdrojov investovania, ktoré udáva tabuľka č.3 v prílohe.

V súvislosti s predpokladanou možnosťou získania nenávratnej finančnej podpory z Plánu rozvoja vidieka na roky 2007-2013 (PRV) na obstaranie investícií je plán investícií navrhnutý v 2 variantoch:

Variant 1-plán s podporou ziskových a bez podpory nezisk.projektov z PRV  
Variant 2-plán s podporou ziskových aj neziskových projektov z PRV

Položkou, ktorá podstatne odlišuje tieto varianty je objem realizácie rekonštrukcií lesnej cestnej siete. Kým variant.č.1 sa opiera pri ich realizácii len o vlastné, resp. už prijaté dlhodobé bankové úvery a inkasované nenávratné pomoci, t.j. disponibilné kumulované zdroje z minulosti, variant č. 2 je uskutočniteľný len za podmienky schválenia neziskových projektov na rekonštrukcie lesných ciest v rámci novej – 2. výzvy PRV 2007-13.

Obstaranie topografického softvéru sa posunulo do roku 2010 z dôvodu neukončeného procesu posudzovania jeho optimálnej konfigurácie aj vzhľadom na prebiehajúci proces obnovy LHP a uskutočnenú reštrukturalizáciu lesných celkov.

Spoločne s plánovaným systémom elektronickej evidencie pohybu zásob dreva je opodstatnené ako súčasť komplexného podnikového informačného systému za účelom riadnej evidencie a operatívnej činnosti pri správe rozsiahleho lesného pozemkového majetku.

Obsahom majetko-právneho vysporiadania je prípadné odplatné nadobudnutie záujmových objektov prevodom zo strany Lesov SR ( železničná vlečka ES Malá Lodina, koniarne Kostolany , Jezudov jarok,, chata Ždiar).

Prevod-odkúpenie vytypovaných objektov- stavieb v správe Lesov SR š.p., ktoré sú významné z hľadiska prevádzkových potrieb, resp. rozvojových zámerov ML Košice a.s. je dlhodobým záujmom obchodnej spoločnosti. Legislatívne priechodný postup prevodu majetku priamym predajom bude stanovený zo strany Lesov SR š.p., po dohode a v závislosti od konkrétnych majetko-právnych podmienok príslušného objektu a koordinovaný s mestom Košice.

Technické zhodnotenie objektov chát – Hlinné a Diana súvisí so zámerom vybudovania centra enviromentálnej výchovy a lesnej pedagogiky.

Rekonštrukcie lesných ciest sú vo variante č.1 plánované na celkovej dĺžke cca 4 km. V prípade schválenia podaných europrojektov na rekonštrukcie lesných ciest sa ich rozsah podľa aktuálnych možností primerane zvýši.

Obnova strojového a automobilového parku pozostáva z obstarania:

- zemného stroja - je súčasťou podaného ziskového projektu z PRV, ktorý je v štádiu hodnotenia
- 2 ľahších technologických vozidiel
- súpravy na odvoz dreva

## **Rozvojové -projektové zábery Mestských lesov Košice a.s. na programovacie obdobie 2007-2013.**

### **I. Spoluúčasť na realizácii rozvojových zámerov mesta Košice**

#### **1. Oblasť: Cestovný ruch**

- Program výstavby cyklotrás v Košiciach
  - realizácia cyklotrás na území Lesoparku mesta Košice (lesopark)
- Projekt detskej železnice
  - realizácia príľahlej rekreačnej infraštruktúry v lesoparku
- Projekty Rekreačných zón
  - výstavba a modernizácia rekreačných zariadení lesoparku
  - realizácia vzdelávacích a rekreačných aktivít v rámci práce s verejnosťou v lese
    - výstavba náučných chodníkov, doplnenie informačného a orientačného systému lesoparku, vyhotovenie informačných a propagačných materiálov o lesoparku
    - vybudovanie centier lesnej pedagogiky- chata Diana a chata Hlinné v Čermeľskom údolí
    - vybudovanie vyhliadkovej veže na Prednej holicí

## 2. **Oblasť: Ľivotné a prírodné prostredie**

- Realizácia energetickej koncepcie mesta
- *energetické využitie lesnej biomasy- príprava disponibilnej surovinovej základne*

## II. **Projektové zámery Mestských lesov Košice a.s.**

### 1. **Oblasť: Ziskové projekty**

- Obnova dopravnej techniky, strojov a technologických zariadení
- Zavádzanie ekologických technológií v lesnej výrobe
- Intenzifikácia poľovného hospodárstva v režijných revíroch
- Modernizácia podnikového informačného systému

### 2. **Oblasť: Neziskové projekty – verejno-prospešné a ostatné aktivity**

- Výstavba a rekonštrukcia lesnej dopravnej siete
- Výstavba a modernizácia rekreačných zariadení lesoparku a cyklotrás
- Projekt obnovy a ochrany vôd v lesnom prostredí
- Projekty ozdravných opatrení v poškodených lesoch
- Projekt starostlivosti o ľudské zdroje -dlhodobého vzdelávania zamestnancov- partnerstvo v projekte zavádzania e-learningu odborného personálu v rámci programu LEONARDO
- Projekt lesnej pedagogiky- aktivity na budovanie pozitívneho vzťahu mládeže k lesu
- Partnerstvo v medzinárodnom projekte FUTUREforest v rámci programu INTERREG IVC na tému adaptácie lesov na prebiehajúce klimatické zmeny

**PLÁN VÝSLEDKU HOSPODÁRENIA  
NA ROK 2010**

| Účt.tr./<br>skup. | Ukazovateľ  | UPRAVENÝ PLÁN<br>na r.2009<br>tis.EUR | Plán<br>2010<br>tis.EUR | Rozdiel<br>"2010-2009"<br>tis.EUR | Zmena<br>"2010-2009"<br>% |
|-------------------|---|---------------------------------------|-------------------------|-----------------------------------|---------------------------|
| <b>5</b>          | <b>NÁKLADY CELKOM:</b>                              | <b>3 792,200</b>                      | <b>3 987,000</b>        | <b>+194,800</b>                   | <b>105,1</b>              |
|                   | V tom:  |                                       |                         |                                   |                           |
| 50                | Spotreba materiálu celkom:                          | 355,450                               | 385,000                 | +29,550                           | 108,3                     |
|                   | -spotreba PHM a energií                             | 233,500                               | 250,000                 | +16,500                           | 107,1                     |
|                   | -ostatná spotreba+predaný tovar                     | 121,950                               | 135,000                 | +13,050                           | 110,7                     |
| 51                | Služby celkom:                                      | 1 688,050                             | 1 922,000               | +233,950                          | 113,9                     |
|                   | -opravy a údržba                                    | 150,550                               | 140,000                 | -10,550                           | 93,0                      |
|                   | -nájomné  | 295,300                               | 362,000                 | +66,700                           | 122,6                     |
|                   | <i>v tom: pre mesto</i>                             | 267,956                               | 333,000                 | +65,044                           | 124,3                     |
|                   | -prepravné a poplatky ŽSR                           | 4,500                                 | 5,000                   | +0,500                            | 111,1                     |
|                   | -služby v lesnej výrobe spolu:                      | 1 108,250                             | 1 270,000               | +161,750                          | 114,6                     |
|                   | <i>v tom: ťažba+manipulácia dreva</i>               | 970,450                               | 1 032,000               | +61,550                           | 106,3                     |
|                   | <i>v tom: pestovné práce</i>                        | 75,200                                | 160,000                 | +84,800                           | 212,8                     |
|                   | <i>v tom: odvoz dreva+nakladanie</i>                | 4,000                                 | 18,000                  | +14,000                           | 450,0                     |
|                   | <i>v tom: ost.služby v lese</i>                     | 58,600                                | 60,000                  | +1,400                            | 102,4                     |
|                   | -cestovné náhrady                                   | 3,150                                 | 10,000                  | +6,850                            | 317,5                     |
|                   | -ostatné služby                                     | 126,300                               | 135,000                 | +8,700                            | 106,9                     |
| 52                | Osobné náklady celkom:                              | 1 091,450                             | 1 145,000               | +53,550                           | 104,9                     |
|                   | -mzdy   | 710,000                               | 750,000                 | +40,000                           | 105,6                     |
|                   | -OON (dohody)                                       | 12,700                                | 12,000                  | -0,700                            | 94,5                      |
|                   | -zákon.poistenie (odvody soc.,zdrav.poist.)         | 250,000                               | 262,000                 | +12,000                           | 104,8                     |
|                   | -ostatné sociálne a osobné náklady                  | 118,750                               | 121,000                 | +2,250                            | 101,9                     |
| 53                | Dane celkom:  | 77,150                                | 80,000                  | +2,850                            | 103,7                     |
|                   | -daň z motorových vozidiel                          | 14,450                                | 15,000                  | +0,550                            | 103,8                     |
|                   | -daň z nehnuteľností                                | 48,850                                | 50,000                  | +1,150                            | 102,4                     |
|                   | -ostatné dane a poplatky                            | 13,850                                | 15,000                  | +1,150                            | 108,3                     |
| 54                | Ost.prev.náklady celkom:                            | 157,400                               | 85,000                  | -72,400                           | 54,0                      |
|                   | <i>v tom: poistenie majetku</i>                     | 52,450                                | 55,000                  | +2,550                            | 104,9                     |
| 55                | Odpisy  | 396,700                               | 350,000                 | -46,700                           | 88,2                      |
| 56                | Finančné náklady                                    | 26,000                                | 20,000                  | -6,000                            | 76,9                      |
| 57                | Rezervy a oprav.položky fin.nákl.                   | 0,000                                 | 0,000                   | -                                 | -                         |
| 58+59             | Mimoriadne náklady, dane z príjmov                  | 0,000                                 | 0,000                   | -                                 | -                         |
| <b>6</b>          | <b>VÝNOSY CELKOM:</b>                               | <b>3 812,300</b>                      | <b>4 058,000</b>        | <b>+245,700</b>                   | <b>106,4</b>              |
|                   | V tom:  |                                       |                         |                                   |                           |
| 60                | Tržby z predaja vl.výrobov a služieb                | 3 587,300                             | 3 921,000               | +333,700                          | 109,3                     |
|                   | -z predaja dreva                                    | 3 120,500                             | 3 440,000               | +319,500                          | 110,2                     |
|                   | -z predaja ost.výrobov a tovaru                     | 27,300                                | 26,000                  | -1,300                            | 95,2                      |
|                   | -z predaja služieb                                  | 439,500                               | 455,000                 | +15,500                           | 103,5                     |
|                   | <i>v tom: z prenájmu</i>                            | 156,900                               | 157,000                 | +0,100                            | 100,1                     |
|                   | <i>za prepravu dreva</i>                            | 136,800                               | 152,000                 | +15,200                           | 111,1                     |
| 61                | Zmena stavu zásob                                   | -15,000                               | -4,000                  | +11,000                           | 26,7                      |
| 62                | Aktivácia materiálu,IM a služieb                    | 17,000                                | 14,000                  | -3,000                            | 82,4                      |
| 64                | Ostatné prevádzkové výnosy                          | 222,100                               | 126,000                 | -96,100                           | 56,7                      |
| 66                | Finančné výnosy                                     | 0,900                                 | 1,000                   | +0,100                            | 111,1                     |
| 68                | Mimoriadne výnosy                                   |                                       |                         | -                                 | -                         |
|                   | <b>VÝSLEDOK HOSPODÁRENIA</b>                        | <b>20,100</b>                         | <b>71,000</b>           | <b>+50,900</b>                    | <b>353,2</b>              |
| 31                | Stav krátkod. pohľadávok z obch.styku /úč.sk.31/    |                                       |                         |                                   |                           |
| 32                | Stav krátkod.závazkov z obch.styku/úč.sk.32/-úč.323 |                                       |                         |                                   |                           |
| 2                 | Peňažné prostriedky(pokl.+BÚ)                       |                                       |                         |                                   |                           |
|                   | Priem.evid.počet zamestn. "THP"                     | 42                                    | 43                      | +1                                | 102,4                     |
|                   | Priem.evid.počet zamestn. "R"                       | 15                                    | 12                      | -3                                | 80,0                      |
|                   | Priemerný zárobok EUR                               | 930                                   | 970                     | +40                               | 104,3                     |

## VARIANTNÝ PLÁN INVESTÍCIÍ NA ROK 2010

| PLÁN INVESTÍCIÍ NA ROK 2010 -Variant č.1<br>( s možnou podporou ziskových projektov z PRV) | Variant 1<br>v tis.EUR | PLÁN INVESTÍCIÍ NA ROK 2010 -Variant č.2<br>( s možnou podporou ziskových aj neziskových projektov z PRV) | Variant 2<br>v tis.EUR |
|--|------------------------|---|------------------------|
| <b>DLHODOBY NEHMOTNÝ MAJETOK</b>   | <b>60</b>              | <b>DLHODOBY NEHMOTNÝ MAJETOK</b>  | <b>60</b>              |
| 1. Softvér-topografický mapový inform.systém+evid.pozemkov                                 | 35                     | 1. Softvér-topografický mapový inform.systém+evid.pozemkov  | 35                     |
| 2. Softvér-systém elektronickej evidencie pohybu zásob dreva                               | 25                     | 2. Softvér-systém elektronickej evidencie pohybu zásob dreva  | 25                     |
| <b>DLHODOBY HMOTNÝ MAJETOK</b>   |                        | <b>DLHODOBY HMOTNÝ MAJETOK</b>  |                        |
| <b>I. BUDOVI,STAVBY,HALY spolu:</b>  | <b>412</b>             | <b>I. BUDOVI,STAVBY,HALY spolu:</b>   | <b>542</b>             |
| 1. Zriadenie parkovacej plochy pri AB Južná trieda 11, KE                                  | 35                     | 1. Zriadenie parkovacej plochy pri AB Južná trieda 11, KE   | 35                     |
| 2. Majetko-právne vysporiadanie záujmových objektov (Lesy SR)                              | 70                     | 2. Majetko-právne vysporiadanie záujmových objektov (Lesy SR)   | 70                     |
| 3. Technické zhodnotenie -objekt Hlinné  | 30                     | 3. Technické zhodnotenie -objekt Hlinné   | 30                     |
| 4. Techn.zhodnotenie+ elektr.VN rozvod-Chata Diana/Hlinné                                  | 70                     | 4. Techn.zhodnotenie+ elektr.VN rozvod-Chata Diana/Hlinné   | 70                     |
| 5. Projektová príprava investícií  | 7                      | 5. Projektová príprava investícií   | 7                      |
| 6. Techn.zhodnotenie-rekonštrukcie lesnej cestnej siete                                    | 200                    | 6. <i>Techn.zhodnotenie-rekonštrukcie lesnej cestnej siete</i>  | 330                    |
| <b>II. STROJE,PRÍSTROJE A ZARIADENIA spolu:</b>  | <b>84</b>              | <b>II. STROJE,PRÍSTROJE A ZARIADENIA spolu:</b>   | <b>84</b>              |
| 1. Zemný stroj-rýpadlo nakladač (projekt PRV v štádiu hodnotenia)                          | 74                     | 1. Zemný stroj-rýpadlo nakladač (projekt PRV v štádiu hodnotenia)   | 74                     |
| 2. PC a kancelárska technika   | 10                     | 2. PC a kancelárska technika  | 10                     |
| <b>III. DOPRAVNÉ PROSTRIEDKY spolu:</b>  | <b>227</b>             | <b>III. DOPRAVNÉ PROSTRIEDKY spolu:</b>   | <b>227</b>             |
| 1. Ľahké technolog. vozidlo Pick-Up (pojazdný servis)                                      | 12                     | 1. Ľahké technolog. vozidlo Pick-Up (pojazdný servis)   | 12                     |
| 2. Ľahký nákladný terénny automobil  | 25                     | 2. Ľahký nákladný terénny automobil   | 25                     |
| 3. Odvozná súprava na odvoz dreva  | 215                    | 3. Odvozná súprava na odvoz dreva   | 215                    |
| <b>IV. INVENTÁR spolu:</b>   | <b>7</b>               | <b>IV. INVENTÁR spolu:</b>  | <b>7</b>               |
| 1. Drevené stánky a prístrešky   | 7                      | 1. Drevené stánky a prístrešky  | 7                      |
|  |                        |   |                        |
| <b>VARIANT č.1 - CELKOM:</b>   | <b>790</b>             | <b>VARIANT č.2 - CELKOM:</b>  | <b>920</b>             |



**PLÁNOVANÁ BILANCIA  
ZDROJOV INVESTÍCIÍ  
NA ROK 2010**

| OBDOBIE  | DRUH ZDROJA/POHYBU  | ZDROJE INVESTÍCIÍ |                  |
|--|---|-------------------|------------------|
|  |   | Údaje v tis.Sk    | Údaje v tis.EUR  |
| <b>Zdroje investícií na rok 2008</b>             |   |                   |                  |
| 2008   | Počiat.stav-prenos  | 17 364            |                  |
|  | Odpisy DM za rok 2008   | 11 453            |                  |
|  | Prídel zo zisku z r.2007  | 8 000             |                  |
|  | Prevzatie dlhodobého úveru z Tatrabanky-rekonštrukcie LC II       | 10 000            |                  |
|  | Prevzatie dlhodobého úveru z Tatrabanky-MAN II                    | 3 000             |                  |
|  | Prijatý záväzok-splátk.predaj BKS leasing-2 x SUZUKI Grand Vítara | 954               |                  |
|  | <b>Plán.zdroje k dispozícii =</b>                                 | <b>50 771</b>     |                  |
| <b>Skutočné čerpanie investícií v roku 2008</b>  |   |                   |                  |
| 2008   | Obstaranie investícií v r.2008-skutočnosť                         | -26 837           |                  |
|  | Splátky úveru Tatrabanke-odvoz.súprava MAN I                      | -1 020            |                  |
|  | Splátky dlhodobého úveru z Tatrabanky-rekonštrukcie LC I          | -600              |                  |
|  | Splátky lízingov (zemný stroj JCB+1 x Mitsubishi L 200)           | -711              |                  |
|  | Splátky Tatrleasing-odvoz.súprava SCANIA-splátk.predaj            | -1 222            |                  |
|  | Splátky-splátk.predaj Kofis/BKS leasing-4 x Mitsubishi L 200      | -931              |                  |
|  | Splátky-splátk.predaj BKS leasing-2 x SUZUKI Grand Vítara         | -212              |                  |
|  | <b>Konečný zostatok zdrojov k 31.12.2008</b>                      | <b>19 238</b>     |                  |
| <b>Plánované zdroje investícií na rok 2009</b>   |   |                   |                  |
| 2009   | Počiat.stav-prenos  | 19 238            | 638,585          |
|  | Plán.odpisy DM za rok 2009-úprava plánu                           | 11 951            | 396,700          |
|  | Prídel zo zisku z r.2008  | 400               | 13,278           |
|  | Prijatý nenávratný fin.príspevok z PRV 2007-13- LC-1.platba       | 14 376            | 477,211          |
|  | <b>Plán.zdroje k dispozícii =</b>                                 | <b>45 965</b>     | <b>1 525,774</b> |
| <b>Plánované čerpanie investícií v roku 2009</b> |   |                   |                  |
| 2009   | Plán.obstaranie investícií v r.2009-úprava plánu                  |                   | -219,000         |
|  | Splátky úveru Tatrabanke-odvoz.súprava MAN I                      |                   | -22,738          |
|  | Splátky úveru Tatrabanke-odvoz.súprava MAN II                     |                   | -25,095          |
|  | Splátky dlhodobého úveru z Tatrabanky-rekonštrukcie LC I          |                   | -19,916          |
|  | Splátky dlhodobého úveru z Tatrabanky-rekonštrukcie LC II         |                   | -33,858          |
|  | Splátky lízingov (zemný stroj JCB)                                |                   | -8,871           |
|  | Splátky Tatrleasing-odvoz.súprava SCANIA-splátk.predaj            |                   | -27,052          |
|  | Splátky-splátk.predaj Kofis/BKS leasing-4 x Mitsubishi L 200      |                   | -28,998          |
|  | Splátky-splátk.predaj BKS leasing-2 x SUZUKI Grand Vítara         |                   | -9,453           |
|  | <b>Plán.konečný zostatok</b>                                      | <b>34 066</b>     | <b>1 130,793</b> |
| <b>Plánované zdroje investícií na rok 2010</b>   |   |                   |                  |
| 2010   | Počiat.stav-prenos  |                   | 1 130,793        |
|  | Plán.odpisy DM na rok 2010  |                   | 350,000          |
|  | Plánovaný prídel zo zisku z r.2009                                |                   | 10,000           |
|  | Prijatie nenávratného fin.príspevku z PRV 2007-13- LC-2.platba    |                   | 159,314          |
|  | <b>Plán.zdroje k dispozícii =</b>                                 |                   | <b>1 650,107</b> |
| <b>Plánované čerpanie investícií v roku 2010</b> |   |                   |                  |
| 2010   | Plán.obstaranie investícií v r.2010-Variant č.1                   |                   | -790,000         |
|  | Splátky úveru Tatrabanke-odvoz.súprava MAN II                     |                   | -25,095          |
|  | Splátky dlhodobého úveru z Tatrabanky-rekonštrukcie LC I          |                   | -19,916          |
|  | Splátky dlhodobého úveru z Tatrabanky-rekonštrukcie LC II         |                   | -33,858          |
|  | Splátky-splátk.predaj Kofis/BKS leasing-4 x Mitsubishi L 200      |                   | -17,960          |
|  | Splátky-splátk.predaj BKS leasing-2 x SUZUKI Grand Vítara         |                   | -9,453           |
|  | <b>Plán.konečný zostatok</b>                                      | <b>22 710</b>     | <b>753,825</b>   |



### SPRÁVA NEZÁVISLÉHO AUDÍTORA

Pre akcionárov spoločnosti **Mestské lesy Košice a.s., Južná trieda 11, 040 01 Košice**

Uskutočnili sme audit priloženej účtovnej závierky spoločnosti Mestské lesy Košice a.s., ktorá obsahuje súvahu k 31. decembru 2009, výkaz ziskov a strát a poznámky za rok končiaci k tomuto dátumu, ako aj prehľad významných účtovných zásad a účtovných metód a ďalších vysvetľujúcich poznámok.

#### Zodpovednosť vedenia spoločnosti za účtovnú závierku

Vedenie spoločnosti je zodpovedné za zostavenie a objektívnu prezentáciu tejto účtovnej závierky v súlade so Zákonom o účtovníctve č. 431/2002 Z.z. v znení jeho dodatkov. Táto zodpovednosť zahŕňa návrh, implementáciu a zachovávanie interných kontrol relevantných pre prípravu a objektívnu prezentáciu účtovnej závierky, ktorá neobsahuje významné nesprávnosti v dôsledku podvodu alebo chyby, ďalej výber a uplatňovanie vhodných účtovných zásad a účtovných metód, ako aj uskutočnenie účtovných odhadov primeraných za daných okolností.

#### Zodpovednosť audítora

Našou zodpovednosťou je vyjadriť názor na túto účtovnú závierku na základe nášho auditu. Audit sme uskutočnili v súlade s Medzinárodnými audítorskými štandardmi. Podľa týchto štandardov máme dodržiavať etické požiadavky, naplánovať a vykonať audit tak, aby sme získali primerané uistenie, že účtovná závierka neobsahuje významné nesprávnosti.

Súčasťou auditu je uskutočnenie postupov na získanie audítorských dôkazov o sumách a údajoch vykazaných v účtovnej závierke. Zvolené postupy závisia od rozhodnutia audítora, vrátane posúdenia rizika významných nesprávností v účtovnej závierke, či už v dôsledku podvodu alebo chyby. Pri posudzovaní tohto rizika audítor berie do úvahy interné kontroly relevantné pre zostavenie a objektívnu prezentáciu účtovnej závierky v účtovnej jednotke, aby mohol navrhnúť audítorské postupy vhodné za daných okolností, nie však za účelom vyjadrenia názoru na účinnosť interných kontrol účtovnej jednotky. Audit ďalej obsahuje zhodnotenie vhodnosti použitých účtovných zásad a účtovných metód a primeranosti účtovných odhadov uskutočnených manažmentom, ako aj zhodnotenie prezentácie účtovnej závierky ako celku.

Sme presvedčení, že audítorské dôkazy, ktoré sme získali, poskytujú dostatočné a vhodné východisko pre náš názor.


#### Názor

Podľa nášho názoru účtovná závierka vyjadruje objektívne vo všetkých významných súvislostiach finančnú situáciu spoločnosti Mestské lesy Košice a.s., Južná trieda 11, 040 01 Košice k 31. decembru 2009 ako aj výsledky jej hospodárenia a peňažné toky za rok končiaci k danému dátumu v súlade so Zákonom o účtovníctve.

Prešov, 19. februára 2010

AUDANA AUDIT, s.r.o.  
Svätoplukova 12, Prešov  
Licencia SKAU 265



  
Ing. Daniela Bernátová  
Pustá dolina 18, Prešov  
zodpovedný audítor  
Licencia SKAU 336





k 31.12.2009 (v celých eurách)

Číselné údaje sa zarovnávajú vpravo, ostatné údaje sa píšu zľava. Nevyplnené riadky sa ponechávajú prázdne.

Údaje sa vyplňajú paličkovým písmom (podľa tohto vzoru), písacím strojom alebo tlačiarňou, a to čiernou alebo tmavomodrou farbou.

Á Ā B Ć D Ě F G H Í J K L M N O P Q R Š T Ů V X Ý Ž 0 1 2 3 4 5 6 7 8 9

|  |                              |                               |  |
|--|------------------------------|-------------------------------|--|
| Daňové identifikačné číslo<br>2020491341 | Účtovná závierka<br>X riadna | Účtovná závierka<br>zostavená | Mesiac Rok<br>od 01 2009                           |
| IČO<br>31672981                          | mimoriadna                   | X schválená                   | do 12 2009   |
| SK NACE<br>02.10.0                       |                              | (vznaď sa x)                  | Bezprostredne predchádzajúce obdobie<br>od 01 2008 |
|  |                              |                               | do 12 2008   |

Obchodné meno (názov) účtovnej jednotky

Mestské lesy Košice a.s.

Sídlo účtovnej jednotky

|  |                              |
|--|------------------------------|
| Ulica<br>JUŽNÁ TRIEDA                      | Číslo<br>11                  |
| PSČ Obec<br>04001 KOŠICE                   |                              |
| Číslo telefónu<br>0055 / 6780521           | Číslo faxu<br>0055 / 7299486 |
| E-mailová adresa<br>MELESKO@MELESKOSICE.SK |                              |

|                              |  |   |   |
|------------------------------|--|---|---|
| Zostavená dňa:<br>18.2.2010  | Podpisový záznam osoby zodpovednej za vedenie účtovníctva: | Podpisový záznam osoby zodpovednej za zostavenie účtovnej závierky: | Podpisový záznam člena štatutárneho orgánu účtovnej jednotky alebo fyzickej osoby, ktorá je účtovnou jednotkou: |
| Schválená dňa:<br>31.03.2010 |  |   |   |

Mestské lesy Košice a.s.  
Južná trieda 11 - 040 01 Košice  
IČO: 31672981 OIČ: 2020491341  
IČ DPH: SK2020491341  
S.č. 2622/2004/1109  
BR-OS-KE / v Odst. 5a v čl. 12109  
-8-

Záznamy daňového úradu

Miesto pre evidenčné číslo

Odtlačok prezentačnej pečiatky daňového úradu



| Dane-<br>čenie<br>a | STRANA AKTÍV<br>b   | Číslo<br>riadku<br>c | Bežné účtovné obdobie |                   | Bezprostredne predchádzajúce<br>účtovné obdobie |         |         |
|---------------------|---|----------------------|-----------------------|-------------------|---|---------|---------|
|                     |   |                      | 1                     | Brutto - časť 1   |   | Netto 2 | Netto 3 |
|                     |   |                      |                       | Korekcia - časť 2 |   |         |         |
|                     | <b>SPOLU MAJETOK</b><br>r. 002 + r. 031<br>+ r. 061                                     | 001                  | 7 2 8 8 3 8 9         | 5 2 3 6 3 6 4     |   |         |         |
|                     |   |                      | 2 0 5 2 0 2 5         |                   | 4 7 8 2 6 7 9                                   |         |         |
| <b>A.</b>           | <b>Neobežný majetok</b><br>r. 003 + r. 012<br>+ r. 022                                  | 002                  | 5 1 2 6 1 4 6         | 3 1 9 1 7 7 1     |   |         |         |
|                     |   |                      | 1 9 3 4 3 7 5         |                   | 3 4 2 0 0 3 6                                   |         |         |
| <b>A.I.</b>         | <b>Dlhodobý<br/>nehmotný majetok<br/>súčet (r. 004 až<br/>011)</b>                      | 003                  | 5 7 9 5 1             | 2 9 4 3 3         |   |         |         |
|                     |   |                      | 2 8 5 1 8             |                   | 2 2 9 7 0                                       |         |         |
| <b>A.I.1.</b>       | <b>Zriaďovacie náklady</b><br>(011) - /071, 091A/                                       | 004                  |                       |                   |   |         |         |
|                     |   |                      |                       |                   |   |         |         |
|                     | <b>2. Aktivované náklady<br/>na vývoj</b><br>(012) - /072, 091A/                        | 005                  |                       |                   |   |         |         |
|                     |   |                      |                       |                   |   |         |         |
|                     | <b>3. Softvér</b><br>(013) - /073, 091A/  | 006                  | 3 8 8 5 7             | 1 6 4 5 7         |   |         |         |
|                     |   |                      | 2 2 4 0 0             |                   | 2 2 9 7 0                                       |         |         |
|                     | <b>4. Ocenené práva</b><br>(014) - /074, 091A/  | 007                  |                       |                   |   |         |         |
|                     |   |                      |                       |                   |   |         |         |
|                     | <b>5. Goodwill</b><br>(015) - /075, 091A/   | 008                  |                       |                   |   |         |         |
|                     |   |                      |                       |                   |   |         |         |
|                     | <b>6. Ostatný dlhodobý<br/>nehmotný majetok</b><br>(019, 01X) - /079,<br>07X, 091A/     | 009                  | 1 9 0 9 4             | 1 2 9 7 6         |   |         |         |
|                     |   |                      | 6 1 1 8               |                   |   |         |         |
|                     | <b>7. Obstarávaný<br/>dlhodobý nehmotný<br/>majetok</b><br>(041) - 093                  | 010                  |                       |                   |   |         |         |
|                     |   |                      |                       |                   |   |         |         |
|                     | <b>8. Poskytnuté<br/>preddavky<br/>na dlhodobý<br/>nehmotný majetok</b><br>(051) - 095A | 011                  |                       |                   |   |         |         |
|                     |   |                      |                       |                   |   |         |         |
| <b>A.II.</b>        | <b>Dlhodobý hmotný<br/>majetok<br/>súčet (r. 013 až 021)</b>                            | 012                  | 5 0 6 8 1 9 5         | 3 1 6 2 3 3 8     |   |         |         |
|                     |   |                      | 1 9 0 5 8 5 7         |                   | 3 3 9 7 0 6 6                                   |         |         |
| <b>A.II.1.</b>      | <b>Pozemky</b><br>(031) - 092A  | 013                  | 8 1 1 2 6             | 8 1 1 2 6         |   |         |         |
|                     |   |                      |                       |                   | 8 1 1 2 6                                       |         |         |
|                     | <b>2. Stavby</b><br>(021) - /081, 092A/   | 014                  | 2 8 4 4 9 4 3         | 2 4 8 1 6 3 6     |   |         |         |
|                     |   |                      | 3 6 3 3 0 7           |                   | 2 4 1 9 5 7 1                                   |         |         |





| Označenie<br>a | STRANA AKTÍV<br>b   | Číslo<br>riadku<br>c | Bežné účtovné obdobie |             | Bezprostredne predchádzajúce<br>účtovné obdobie |
|----------------|---|----------------------|-----------------------|-------------|---|
|                |   |                      | 1                     | 2           |   |
|                |   |                      | Brutto - časť 1       |             | Netto   |
|                |   |                      | Korekcia - časť 2     |             |   |
| 3.             | Samostatné<br>huteľné veci a<br>súbory huteľných<br>vecí<br>(022) - /082, 092A/               | 015                  | 2 0 3 9 4 0 9         | 4 9 7 4 0 5 |   |
|                |   |                      | 1 5 4 2 0 0 4         |             | 7 8 8 9 2 0                                     |
| 4.             | Pestovateľské celky<br>trvalých porastov<br>(025) - /085, 092A/                               | 016                  |                       |             |   |
| 5.             | Základné stádo a<br>ťažné zvieratá<br>(026) - /086, 092A/                                     | 017                  |                       |             |   |
| 6.             | Ostatný dlhodobý<br>hmotný majetok<br>(029, 02X, 032) -<br>/089, 08X, 092A/                   | 018                  |                       |             |   |
| 7.             | Obstarávaný<br>dlhodobý hmotný<br>majetok<br>(042) - 094                                      | 019                  | 1 0 2 7 1 7           | 1 0 2 1 7 1 |   |
|                |   |                      | 5 4 6                 |             | 5 7 6 5 8                                       |
| 8.             | Poskytnuté<br>preddavky na<br>dlhodobý hmotný<br>majetok<br>(052) - 095A                      | 020                  |                       |             | 4 9 7 9 1                                       |
| 9.             | Opravná položka<br>k nadobudnutému<br>majetku<br>(+/- 097) +/- 098                            | 021                  |                       |             |   |
| A.III.         | Dlhodobý finančný<br>majetok<br>súčet (r. 023 až<br>030)                                      | 022                  |                       |             |   |
| A.III.1.       | Podielové cenné<br>papiere a podiely v<br>dcérskej účtovnej<br>jednotke<br>(061) - 096A       | 023                  |                       |             |   |
| 2.             | Podielové cenné<br>papiere a podiely<br>v spoločnosti s<br>podstatným vplyvom<br>(062) - 096A | 024                  |                       |             |   |
| 3.             | Ostatné dlhodobé<br>cenné papiere a<br>podieľy<br>(063, 065) - 096A                           | 025                  |                       |             |   |
| 4.             | Pôžičky účtovnej<br>jednotky<br>v konsolidovanom<br>celku<br>(066A) - 096A                    | 026                  |                       |             |   |
| 5.             | Ostatný dlhodobý<br>finančný majetok<br>(067A, 069, 06XA)<br>- 096A                           | 027                  |                       |             |   |
| 6.             | Pôžičky s dobou<br>splatnosti najviac<br>jeden rok<br>(068A, 067A, 06XA)<br>- 096A            | 028                  |                       |             |   |



| Označenie<br>a | STRANA AKTÍV<br>b  | Číslo<br>riadku<br>c | Bežné účtovné obdobie |                      | Bezprostredne predchádzajúce<br>účtovné obdobie |         |         |
|----------------|--|----------------------|-----------------------|----------------------|---|---------|---------|
|                |  |                      | 1                     | Brutto - časť 1      |   | Netto 2 | Netto 3 |
|                |  |                      |                       | Korekcia - časť 2    |   |         |         |
| 7.             | Obstarávaný dlhodobý finančný majetok (043) - 096A   | 029                  |                       |                      |   |         |         |
| 8              | Poskytnuté preddávky na dlhodobý finančný majetok (053) - 095A                                   | 030                  |                       |                      |   |         |         |
| <b>B.</b>      | <b>Obežný majetok:<br/>r. 032 + r. 040<br/>+ r. 047 + r. 055</b>                                 | 031                  | <b>2 1 5 2 9 0 6</b>  | <b>2 0 3 5 2 5 6</b> |   |         |         |
|                |  |                      | <b>1 1 7 6 5 0</b>    |                      | <b>1 3 5 0 9 9 2</b>                            |         |         |
| <b>B.I.</b>    | <b>Zásoby<br/>súčet (r. 033 až<br/>039)</b>  | 032                  | <b>2 2 5 7 3 9</b>    | <b>2 2 5 1 9 7</b>   |   |         |         |
|                |  |                      | <b>5 4 2</b>          |                      | <b>2 6 2 4 3 1</b>                              |         |         |
| <b>B.I.1</b>   | <b>Materiál<br/>(112, 119, 11X)<br/>-/191, 19X/</b>  | 033                  | <b>3 3 4 4 0</b>      | <b>3 2 8 9 8</b>     |   |         |         |
|                |  |                      | <b>5 4 2</b>          |                      | <b>3 0 9 7 0</b>                                |         |         |
| 2              | Nedokončená výroba a polotovary vlastnej výroby (121, 122, 12X) - /192, 193, 19X/                | 034                  | <b>9 9 4 4 3</b>      | <b>9 9 4 4 3</b>     |   |         |         |
|                |  |                      |                       |                      | <b>8 5 1 0 9</b>                                |         |         |
| 3.             | Zákazková výroba s predpokladanou dobou ukončenia dlhšou ako jeden rok 12X - 192A                | 035                  |                       |                      |   |         |         |
| 4.             | Výrobky (123) - 194  | 036                  | <b>8 5 4 1 5</b>      | <b>8 5 4 1 5</b>     |   |         |         |
|                |  |                      |                       |                      | <b>1 3 8 9 5 0</b>                              |         |         |
| 5.             | Zvieratá (124) - 195   | 037                  | <b>2 0 2 5</b>        | <b>2 0 2 5</b>       |   |         |         |
|                |  |                      |                       |                      | <b>2 0 2 5</b>                                  |         |         |
| 8.             | Tovar (132, 13X, 139) - /196, 19X/   | 038                  | <b>1 7 9 8</b>        | <b>1 7 9 8</b>       |   |         |         |
|                |  |                      |                       |                      | <b>1 8 9 2</b>                                  |         |         |
| 7.             | Poskytnuté preddávky na zásoby (314A) - 391A   | 039                  | <b>3 6 1 8</b>        | <b>3 6 1 8</b>       |   |         |         |
|                |  |                      |                       |                      | <b>3 4 8 5</b>                                  |         |         |
| <b>B.II.</b>   | <b>Dlhodobé pohľadávky<br/>súčet (r. 041 až<br/>046)</b>   | 040                  | <b>3 0 0</b>          | <b>3 0 0</b>         |   |         |         |
| <b>B.II.1</b>  | <b>Pohľadávky z<br/>obchodného styku<br/>(311A, 312A, 313A,<br/>314A, 315A, 31XA)<br/>- 391A</b> | 041                  | <b>3 0 0</b>          | <b>3 0 0</b>         |   |         |         |
| 2              | Pohľadávky voči dcérskej účtovnej jednotke a materskej účtovnej jednotke (351A) - 391A           | 042                  |                       |                      |   |         |         |






| Označenie<br>a | STRANA AKTÍV<br>b  | Číslo<br>riadku<br>c | Bežné účtovné obdobie |             | Bezprostredne predchádzajúce<br>účtovné obdobie |
|----------------|--|----------------------|-----------------------|-------------|---|
|                |  |                      | 1                     | 2           |   |
|                |  |                      | Brutto - časť 1       | Netto       | Netto 3   |
|                |  |                      | Korekcia - časť 2     |             |   |
| 3.             | Ostatné pohľadávky<br>v rámci<br>konsolidovaného<br>celku<br>(351A) - 391A                         | 043                  |                       |             |   |
| 4.             | Pohľadávky voči<br>spoločníkom,<br>členom a združeniu<br>(354A, 355A, 358A,<br>35XA) - 391A        | 044                  |                       |             |   |
| 5.             | Iné pohľadávky<br>(335A, 33XA, 371A,<br>373A, 374A, 375A,<br>376A, 378A) - 391A                    | 045                  |                       |             |   |
| 6.             | Odložené daňové<br>pohľadávky<br>(461A)  | 046                  |                       |             |   |
| B.III.         | Krátkodobé<br>pohľadávky<br>súčet (r. 046 až<br>054)   | 047                  | 9 5 1 4 4 5           | 8 3 4 3 3 7 |   |
|                |  |                      | 1 1 7 1 0 8           |             | 7 0 5 2 7 1                                     |
| B.III.1        | Pohľadávky<br>z obchodného styku<br>(311A, 312A, 313A,<br>314A, 315A, 31XA) -<br>391A              | 048                  | 7 7 7 3 8 4           | 6 6 4 9 1 4 |   |
|                |  |                      | 1 1 2 4 7 0           |             | 6 4 7 6 4 6                                     |
| 2.             | Pohľadávky voči<br>dcérskej účtovnej<br>jednotke a materskej<br>účtovnej jednotke<br>(351A) - 391A | 049                  |                       |             |   |
| 3.             | Ostatné pohľadávky<br>v rámci<br>konsolidovaného<br>celku<br>(351A) - 391A                         | 050                  |                       |             |   |
| 4.             | Pohľadávky voči<br>spoločníkom,<br>členom a združeniu<br>(354A, 355A, 358A,<br>35XA, 398A) - 391A  | 051                  |                       |             |   |
| 5.             | Sociálne poisťenie<br>(336) - 391A   | 052                  |                       |             |   |
| 6.             | Daňové pohľadávky<br>a dotácie<br>(341, 342, 343, 345,<br>346, 347) - 391A                         | 053                  | 1 5 9 3 1 3           | 1 5 9 3 1 3 |   |
|                |  |                      |                       |             | 5 1 0 1 9                                       |
| 7.             | Iné pohľadávky<br>(335A, 33XA, 371A,<br>373A, 374A, 375A,<br>376A, 378A) - 391A                    | 054                  | 1 4 7 4 8             | 1 0 1 1 0   |   |
|                |  |                      | 4 6 3 8               |             | 6 6 0 6   |
| B.IV.          | Finančné účty<br>súčet (r. 056 až<br>r. 060)   | 055                  | 9 7 5 4 2 2           | 9 7 5 4 2 2 |   |
|                |  |                      |                       |             | 3 8 3 2 9 0                                     |
| B.IV.1         | Peniaze<br>(211, 213, 21X)   | 056                  | 2 0 4 1               | 2 0 4 1     |   |
|                |  |                      |                       |             | 1 9 9   |




| Označenie<br>a | STRANA AKTÍV<br>b  | Číslo<br>riadku<br>c | Bežné účtovné obdobie |             | Bezprostredne predchádzajúce<br>účtovné obdobie |
|----------------|--|----------------------|-----------------------|-------------|---|
|                |  |                      | 1                     | 2           |   |
|                |  |                      |                       |             |   |
|                |  |                      | Netto 3               |             |   |
| 2.             | Účty v bankách<br>(221A, 22X +/- 261)                                      | 057                  | 9 7 3 3 8 1           | 9 7 3 3 8 1 | 3 8 3 0 9 1                                     |
| 3.             | Účty v bankách<br>s dobou viazanosti<br>dlhšou ako jeden rok<br>22XA       | 058                  |                       |             |   |
| 4.             | Krátkodobý finančný<br>majetok<br>(251, 253, 256, 257,<br>25X) - /291, 29X | 059                  |                       |             |   |
| 5.             | Obstarávaný<br>krátkodobý finančný<br>majetok<br>(259, 314A) - 291         | 060                  |                       |             |   |
| C.             | Časové rozlíšenie<br>súčet (r. 062 až<br>r. 065)                           | 061                  | 9 3 3 7               | 9 3 3 7     | 1 1 6 5 1                                       |
| C.1.           | Náklady budúcich<br>období dlhodobé<br>(381A, 382A)                        | 062                  |                       |             | 1 5 9   |
| 2.             | Náklady budúcich<br>období krátkodobé<br>(381A, 382A)                      | 063                  | 9 3 3 4               | 9 3 3 4     | 1 1 3 5 9                                       |
| 3.             | Príjmy budúcich<br>období dlhodobé<br>(385A)                               | 064                  |                       |             |   |
| 4.             | Príjmy budúcich<br>období krátkodobé<br>(385A)                             | 065                  | 3                     | 3           | 1 3 3   |

| Označenie<br>a | STRANA PASÍV<br>b  | Číslo<br>riadku<br>c | Bežné účtovné obdobie | Bezprostredne predchádzajúce účtovné<br>obdobie |
|----------------|--|----------------------|-----------------------|---|
|                |  |                      | 4                     | 5   |
|                | SPOLU VLASTNÉ IMANIE A ZÁVÄZKY<br>r. 067 + r. 088 + r. 119   | 066                  | 5 2 3 6 3 6 4         | 4 7 8 2 6 7 9                                   |
| A.             | Vlastné imanie<br>r. 068 + r. 073 + r. 080 + r. 084 + r. 087 | 067                  | 2 9 9 4 0 9 7         | 2 9 3 8 0 6 1                                   |
| A.1.           | Základné imanie súčet (r. 069 až 072)                        | 068                  | 1 1 2 8 5 9 3         | 1 1 2 8 5 9 3                                   |
| A.1.1.         | Základné imanie (411 alebo +/- 491)                          | 069                  | 1 1 2 8 5 9 3         | 1 1 2 8 5 9 3                                   |
| 2.             | Vlastné akcie s vlastné obchodné podieľy<br>(-/252)          | 070                  |                       |   |
| 3.             | Zmena základného imania +/- 419                              | 071                  |                       |   |
| 4.             | Pohľadávky za upísané vlastné imanie<br>(-/353)              | 072                  |                       |   |





| Označenie a | STRANA PASÍV<br>b  | Číslo riadku<br>c | Bežné účtovné obdobie<br>4 | Bezprostredne predchádzajúce účtovné obdobie<br>5 |
|-------------|--|-------------------|----------------------------|---|
| A.II.       | Kapitálové fondy súčet (r. 074 až 079)   | 073               | 3 1 0 8 3 8                | 3 1 0 8 2 8                                       |
| A.II.1      | Emisné ážio (412)  | 074               |                            |   |
| 2.          | Ostatné kapitálové fondy (413)   | 075               | 1 9 7 9 7 8                | 1 9 7 9 6 8                                       |
| 3.          | Zákonný rezervný fond (Nedeliteľný fond) z kapitálových vkladov (417, 418)   | 076               | 1 1 2 8 6 0                | 1 1 2 8 6 0                                       |
| 4.          | Oceňovacie rozdiely z precenenia majetku a záväzkov (+/- 414)  | 077               |                            |   |
| 5.          | Oceňovacie rozdiely z kapitálových účastí (+/- 415)  | 078               |                            |   |
| 6.          | Oceňovacie rozdiely z precenenia pri zlúčení, splynutí a rozdelení (+/- 416)   | 079               |                            |   |
| A.III.      | Fondy zo zisku súčet (r. 081 až r. 083)  | 080               | 1 4 9 2 8 2 5              | 1 4 7 7 4 2 8                                     |
| A.III.1     | Zákonný rezervný fond (421)  | 081               | 8 3 5 1 4                  | 8 1 3 9 1   |
| 2.          | Nedeliteľný fond (422)   | 082               |                            |   |
| 3.          | Štatutárne fondy a ostatné fondy (423, 427, 42X)   | 083               | 1 4 0 9 3 1 1              | 1 3 9 6 0 3 7                                     |
| A.IV.       | Výsledok hospodárenia minulých rokov r. 085 + r. 086   | 084               |                            |   |
| A.IV.1      | Nerozdelený zisk minulých rokov (428)  | 085               |                            |   |
| 2.          | Neuhradená strata minulých rokov (-/429)   | 086               |                            |   |
| A.V.        | Výsledok hospodárenia za účtovné obdobie po zdanení +/- r. 001 - (r. 068 + r. 073 + r. 080 + r. 084 + r. 088 + r. 119) | 087               | 6 1 8 4 1                  | 2 1 2 1 2   |
| B.          | Závazky r. 89 + r. 94 + r. 105 + r. 115 + r. 116   | 088               | 1 3 8 0 5 5 3              | 1 5 3 1 2 6 8                                     |
| B.I.        | Rezervy súčet (r. 090 až r. 093)   | 089               | 4 2 7 6 4 8                | 3 7 9 6 3 9                                       |
| B.I.1       | Rezervy zákonné dlhodobé (451A)  | 090               | 1 4 5 2 9 9                | 1 5 6 3 1 1                                       |
| 2.          | Rezervy zákonné krátkodobé (323A, 451A)  | 091               | 9 9 8 2 8                  | 8 1 5 2 4   |
| 3.          | Ostatné dlhodobé rezervy (459A, 45XA)  | 092               | 6 5 8 9 0                  | 4 6 2 7 2   |
| 4.          | Ostatné krátkodobé rezervy (323A, 32X, 459A, 45XA)   | 093               | 1 1 6 6 3 1                | 9 5 5 3 2   |
| B.II.       | Dlhodobé záväzky súčet (r. 095 až r. 104)  | 094               | 3 0 2 5 4                  | 5 9 2 8 4   |
| B.II.1      | Dlhodobé záväzky z obchodného styku (479A)   | 095               |                            |   |
| 2.          | Dlhodobé nevylfakturované dotávky (476A)   | 096               |                            |   |
| 3.          | Dlhodobé záväzky voči dočerskej účtovnej jednotke a materskej účtovnej jednotke (471A)                                 | 097               |                            |   |
| 4.          | Ostatné dlhodobé záväzky v rámci konsolidovaného celku (471A)  | 098               |                            |   |
| 5.          | Dlhodobé prijaté preddavky (475A)  | 099               |                            |   |
| 6.          | Dlhodobé zmenky na úhradu (478A)   | 100               |                            |   |



| Ordní-<br>číslo<br>a | STRANA PASÍV<br>b   | Číslo<br>řádku<br>c | Bežné účtovné obdobie<br>4 | Bezprostredne predchádzajúce účtovné<br>obdobie<br>5 |
|----------------------|---|---------------------|----------------------------|--|
| 7.                   | Vydané dlhopisy (473A)-(255A)   | 101                 |                            |  |
| 8.                   | Závazky zo sociálneho fondu (472)   | 102                 | 2 4 7 3                    | 7 0 7 0  |
| 9.                   | Ostatné dlhodobé záväzky<br>(474A, 479A, 47XA, 372A, 373A, 377A)                      | 103                 | 3 4 9 2                    | 3 1 5 0 1  |
| 10.                  | Odložený daňový záväzok (481A)  | 104                 | 2 4 2 8 9                  | 2 0 7 1 3  |
| B.III.               | <b>Krátkodobé záväzky<br/>súčet (r. 106 až r. 114)</b>                                | <b>105</b>          | <b>3 9 7 3 9 0</b>         | <b>4 6 5 4 7 8</b>                                   |
| B.III.1              | Závazky z obchodného styku (321, 322,<br>324, 325, 32X, 475A, 478A, 479A, 47XA)       | 106                 | 2 1 8 2 0 8                | 2 3 6 3 0 7  |
| 2                    | Nevyfakturované dodávky (325, 476A)   | 107                 | 7 2 6 4                    |  |
| 3.                   | Závazky voči dočrskej účtovnej jednotke a<br>materskej účtovnej jednotke (361A, 471A) | 108                 |                            |  |
| 4.                   | Ostatné záväzky v rámci konsolidovaného<br>celku (361A, 36XA, 471A, 47XA)             | 109                 |                            |  |
| 5.                   | Závazky voči spoločníkom a združeniu<br>(364, 365, 366, 367, 368, 398A, 476A, 479A)   | 110                 |                            |  |
| 6.                   | Závazky voči zamestnancom<br>(331, 333, 33X, 479A)                                    | 111                 | 5 2 4 2 6                  | 5 1 8 8 2  |
| 7.                   | Závazky zo sociálneho poistenia<br>(336, 479A)  | 112                 | 3 6 2 8 8                  | 6 3 7 6 6  |
| 8.                   | Daňové záväzky a dotácie<br>(341, 342, 343, 345, 346, 347, 34X)                       | 113                 | 5 3 0 5 5                  | 2 9 9 7 4  |
| 9.                   | Ostatné záväzky<br>(372A, 373A, 377A, 379A, 474A, 479A, 47X)                          | 114                 | 3 0 1 4 9                  | 8 3 5 4 9  |
| B.IV.                | <b>Krátkodobé finančné výpomoci<br/>(241, 249, 24X, 473A, 1-(255A))</b>               | <b>115</b>          |                            |  |
| B.V.                 | <b>Bankové úvery<br/>r. 117 + r. 118</b>  | <b>116</b>          | <b>5 2 5 2 6 1</b>         | <b>6 2 6 8 6 7</b>                                   |
| B.V.1                | Bankové úvery dlhodobé (461A, 46XA)   | 117                 | 4 4 6 3 9 2                | 5 2 5 2 6 0  |
| 2.                   | Bežné bankové úvery<br>(221A, 231, 232, 23X, 461A, 46XA)                              | 118                 | 7 8 8 6 9                  | 1 0 1 6 0 7  |
| C.                   | <b>Časové rozlíšenie<br/>súčet (r. 120 až r. 123)</b>                                 | <b>119</b>          | <b>8 6 1 7 1 4</b>         | <b>3 1 3 3 5 0</b>                                   |
| C.1                  | Výdavky budúcich období dlhodobé<br>(383A)  | 120                 |                            |  |
| 2.                   | Výdavky budúcich období krátkodobé<br>(383A)  | 121                 | 4 0                        | 7 7 3 4  |
| 3.                   | Výnosy budúcich období dlhodobé<br>(384A)   | 122                 | 8 0 5 3 8 1                | 2 6 2 0 6 6  |
| 4.                   | Výnosy budúcich období krátkodobé<br>(384A)   | 123                 | 5 6 2 9 3                  | 4 3 5 5 0  |



# VÝKAZ ZISKOV A STRÁT



k 3 1 . 1 2 . 2 0 0 9 (v celých eurách)

Číselné údaje sa zarovnávajú vpravo, ostatné údaje sa píšú zľava. Nevyplnené riadky sa ponechávajú prázdne.

Údaje sa vyplňajú paličkovým písmom (podľa tohto vzoru), písacím strojom alebo tlačiarňou, a to čiernou alebo tmavomodrou farbou.

Á Ā B Ć D Ě F G H Í J K L M N O P Q R Š T Ů V X Ý Ž 0 1 2 3 4 5 6 7 8 9

|   |                              |                               |  |
|---|------------------------------|-------------------------------|--|
| Daňové identifikačné číslo<br>2 0 2 0 4 9 1 3 4 1 | Účtovná závierka<br>X riadna | Účtovná závierka<br>zostavená | Mesiac Rok<br>od 0 1 2 0 0 9                                 |
| IČO<br>3 1 6 7 2 9 8 1                            | mimoriadna                   | X schválená                   | Za obdobie<br>do 1 2 2 0 0 9                                 |
| SK NACE<br>0 2 . 1 0 . 0                          |                              | (vyznačí sa X)                | Bezprostredne<br>predchádzajúce<br>obdobie<br>od 0 1 2 0 0 8 |
|   |                              |                               | do 1 2 2 0 0 8   |

Obchodné meno (názov) účtovnej jednotky

M e s t s k é l e s y K o š i c e a . s .

Sídlo účtovnej jednotky

|   |                                       |
|---|---------------------------------------|
| Ulica<br>J U Ž N Á T R I E D A                                  | Číslo<br>1 1                          |
| PSC Obec<br>0 4 0 0 1 K O Š I C E                               |                                       |
| Číslo telefónu<br>0 0 5 5 / 6 7 8 0 5 2 1                       | Číslo faxu<br>0 0 5 5 / 7 2 9 9 4 8 6 |
| E-mailová adresa<br>M E L E S K O @ M E L E S K O S I C E . S K |                                       |

|                                       |  |   |  |
|---------------------------------------|--|---|--|
| Zostavený dňa:<br>1 8 . 2 . 2 0 1 0   | Podpisový záznam osoby<br>zodpovednej za vedenie<br>účtovníctva: | Podpisový záznam osoby<br>zodpovednej za zostavenie<br>účtovnej závierky: | Podpisový záznam člena<br>štatutárneho orgánu účtovnej<br>jednotky alebo fyzickej osoby,<br>ktorá je účtovnou jednotkou: |
| Schválený dňa:<br>3 1 . 0 3 . 2 0 1 0 |  |   |  |

Mestské lesy Košice a.s.  
Južná trieda 11 040 01 Košice  
IČO 31672981 DIČ 2020491341  
IČ DPH: SK2020491341  
č.ú. 2522720044/1100  
OR OS KE I, v Odd. šesť a šesťsto  
- 6 -

Záznamy daňového úradu

Miesto pre evidenčné číslo

Odtlačok prezentačnej pečiatky daňového úradu



| Označenie<br>a | Text<br>b   | Číslo<br>riadku<br>c | Skutočnosť                 |  |
|----------------|---|----------------------|----------------------------|--|
|                |   |                      | bežné účtovné obdobie<br>1 | bezprostredne predchádzajúce účtovné<br>obdobie<br>2 |
| I.             | Tržby z predaja tovaru (604)  | 01                   | 2 0 9                      | 1 3 2 8  |
| A.             | Náklady vynaložené na obstaranie<br>predaného tovaru (504, 505A)  | 02                   | 5 7                        | 6 3 1  |
| +              | Obchodná marža r. 01 - r. 02  | 03                   | 1 5 2                      | 6 9 7  |
| II.            | Výroba r. 05 + r. 06 + r. 07  | 04                   | 3 6 8 4 4 4 9              | 4 7 6 6 4 8 0  |
| II.1.          | Tržby z predaja vlastných výrobkov a<br>služieb (601, 602)  | 05                   | 3 6 9 5 7 9 2              | 4 6 9 9 9 2 7  |
| 2.             | Zmeny stavu vnútroorganizačných zásob<br>(+/- účtová skupina 61)  | 06                   | - 3 6 7 4 1                | 2 3 3 3 5  |
| 3.             | Aktivácia (účtová skupina 62)   | 07                   | 2 5 3 9 8                  | 4 3 2 1 8  |
| B.             | Výrobná spotreba r. 09 + r. 10  | 08                   | 2 0 9 9 5 6 5              | 3 0 2 5 5 9 3  |
| B.1            | Spotreba materiálu, energie a ostatných<br>neskladovateľných dodávok (501, 502, 503,<br>505A)   | 09                   | 3 6 3 9 0 7                | 5 4 1 9 5 7  |
| 2              | Služby (účtová skupina 51)  | 10                   | 1 7 3 5 6 5 8              | 2 4 8 3 6 3 6  |
| +              | Pridaná hodnota r. 03 + r. 04 - r. 06   | 11                   | 1 5 8 5 0 3 6              | 1 7 4 1 5 8 4  |
| C.             | Osobné náklady súčet (r. 13 až 16)  | 12                   | 1 1 0 6 8 9 1              | 1 3 8 0 6 6 8  |
| C.1            | Mzdové náklady (521, 522)   | 13                   | 7 2 1 2 1 0                | 9 3 3 6 7 9  |
| 2              | Odmeny členom orgánov spoločnosti a<br>družstva (523)   | 14                   | 6 0 4 3                    | 6 1 7 4  |
| 3              | Náklady na sociálne poistenie<br>(524, 525, 526)  | 15                   | 2 7 4 3 6 8                | 3 5 1 8 5 5  |
| 4              | Sociálne náklady (527, 528)   | 16                   | 1 0 5 2 7 0                | 8 8 9 6 0  |
| D.             | Dane a poplatky (účtová skupina 53)   | 17                   | 7 5 2 0 5                  | 7 5 9 1 4  |
| E.             | Odpisy a opravné položky k dlhodobému<br>nehmotnému majetku a dlhodobému<br>hmotnému majetku (551, 553)   | 18                   | 3 9 0 5 9 6                | 3 8 0 7 0 1  |
| III.           | Tržby z predaja dlhodobého majetku a<br>materiálu (641, 642)  | 19                   | 8 5 4 0 1                  | 1 4 8 1 4 4  |
| F.             | Zostatková cena predaného dlhodobého<br>majetku a predaného materiálu (541, 542)  | 20                   | 3 5 3 4 6                  | 4 0 9 9 4  |
| G.             | Tvorba a zúčtovanie opravných položiek<br>k pohľadávkam (+/-547)  | 21                   | 6 3 7 8 8                  | 2 2 7 0 5  |
| IV.            | Ostatné výnosy z hospodárskej činnosti<br>(644, 645, 646, 648, 655, 657)  | 22                   | 1 8 8 0 8 3                | 1 7 9 2 4 7  |
| H.             | Ostatné náklady na hospodársku činnosť<br>(543, 544, 545, 546, 548, 549, 555, 557)  | 23                   | 7 0 4 7 8                  | 1 1 2 2 6 1  |
| V.             | Prevod výnosov z hospodárskej činnosti<br>(-)(697)  | 24                   |                            |  |
| I.             | Prevod nákladov na hospodársku<br>činnosť (-)(597)  | 25                   |                            |  |
| *              | Výsledok hospodárenia z hospodárskej<br>činnosti r. 11 - r. 12 - r. 17 - r. 18 + r. 19<br>- r. 20 - r. 21 + r. 22 - r. 23 + (-r. 24) - (-r. 25) | 26                   | 1 1 6 2 1 6                | 5 5 7 3 2  |
| VI.            | Tržby z predaja cenných papierov a<br>podielov (661)  | 27                   |                            |  |





| Označenie<br>a | Text<br>b   | Číslo<br>riadku<br>c | Skutočnosť                 |  |
|----------------|---|----------------------|----------------------------|--|
|                |   |                      | bežné účtovné obdobie<br>1 | bezprostredne predchádzajúce účtovné<br>obdobie<br>2 |
| J.             | Predané cenné papiere a podiely (561)   | 28                   |                            |  |
| VII            | Výnosy z dlhodobého finančného majetku<br>r. 30 + r. 31 + r. 32   | 29                   |                            |  |
| VII.1.         | Výnosy z cenných papierov a podielov<br>v dcérskej účtovnej jednotke a v spoločnosti<br>s podstatným vplyvom (665A)   | 30                   |                            |  |
| 2.             | Výnosy z ostatných dlhodobých cenných<br>papierov a podielov (665A)   | 31                   |                            |  |
| 3.             | Výnosy z ostatného dlhodobého<br>finančného majetku (665A)  | 32                   |                            |  |
| VIII.          | Výnosy z krátkodobého finančného<br>majetku (666)   | 33                   |                            |  |
| K.             | Náklady na krátkodobý finančný majetok<br>(568)   | 34                   |                            |  |
| IX.            | Výnosy z precenenia cenných papierov a<br>výnosy z derivátových operácií (664, 667)   | 35                   |                            |  |
| L.             | Náklady na precenenie cenných papierov a<br>náklady na derivátové operácie (564, 567)   | 36                   |                            |  |
| M.             | Tvorba a zúčtovanie opravných položiek<br>k finančnému majetku +/- 565  | 37                   |                            |  |
| X.             | Výnosové úroky (662)  | 38                   | 2 7 8 0                    | 2 0 1 1 6  |
| N.             | Nákladové úroky (562)   | 39                   | 1 9 4 5 2                  | 1 9 2 8 6  |
| XI.            | Kurzové zisky (663)   | 40                   |                            | 1 0 0  |
| O.             | Kurzové straty (563)  | 41                   | 1 1                        | 3 6 5 1  |
| XII.           | Ostatné výnosy z finančnej činnosti (668)   | 42                   |                            |  |
| P.             | Ostatné náklady na finančnú činnosť<br>(568, 569)   | 43                   | 3 5 5 0                    | 5 1 7 8  |
| XIII.          | Prevod finančných výnosov (-) (698)   | 44                   |                            |  |
| R.             | Prevod finančných nákladov (-) (598)  | 45                   |                            |  |
| *              | Výsledok hospodárenia z finančnej<br>činnosti r. 27 - r. 28 + r. 29 + r. 33 - r. 34<br>+ r. 35 - r. 36 - r. 37 + r. 38 - r. 39 + r. 40<br>- r. 41 + r. 42 - r. 43 + (- r. 44) - (-r.45) | 46                   | - 2 0 2 3 3                | - 7 8 9 9  |
| **             | Výsledok hospodárenia z bežnej<br>činnosti pred zdanením r. 26 + r. 46  | 47                   | 9 5 9 8 3                  | 4 7 8 3 3  |
| S.             | Daň z príjmov z bežnej činnosti<br>r. 49 + r. 50  | 48                   | 3 4 1 4 2                  | 2 6 6 2 1  |
| S.1            | - splatná (591, 595)  | 49                   | 3 0 5 8 0                  | 2 5 2 9 4  |
| 2              | - odložená (+/- 592)  | 50                   | 3 5 6 2                    | 1 3 2 7  |
| **             | Výsledok hospodárenia z bežnej<br>činnosti po zdanení r. 47 - r. 48   | 51                   | 6 1 8 4 1                  | 2 1 2 1 2  |
| XIV.           | Mimoriadne výnosy (účtová skupina 68)   | 52                   |                            |  |
| T              | Mimoriadne náklady (účtová skupina 58)  | 53                   |                            |  |
| *              | Výsledok hospodárenia z mimoriadnej<br>činnosti pred zdanením r. 52 - r. 53   | 54                   |                            |  |



| Označenie<br>a | Text<br>b   | Číslo<br>riadku<br>c | Skutočnosť                 |  |
|----------------|---|----------------------|----------------------------|--|
|                |   |                      | bežné účtovné obdobie<br>1 | bezprostredne predchádzajúce účtovné<br>obdobie<br>2 |
| U              | Daň z príjmov z mimoriadnej činnosti<br>r. 56 + r. 57                                   | 55                   |                            |  |
| U.1            | - splatná (593)   | 56                   |                            |  |
| 2.             | - odložená (+/- 594)  | 57                   |                            |  |
| *              | Výsledok hospodárenia z mimoriadnej<br>činnosti po zdanení r. 54 - r. 55                | 58                   |                            |  |
| ***            | Výsledok hospodárenia za účtovné<br>obdobie pred zdanením (+/-) [r. 47 + r. 54]         | 59                   | 9 5 9 8 3                  | 4 7 8 3 3  |
| V              | Prevod podielov na výsledku hospodárenia<br>spoločníkom (+/- 596)                       | 60                   |                            |  |
| ***            | Výsledok hospodárenia za účtovné<br>obdobie po zdanení<br>(+/-) [r. 51 + r. 58 - r. 60] | 61                   | 6 1 8 4 1                  | 2 1 2 1 2  |

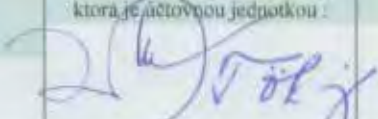

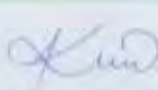
## POZNÁMKY K ÚČTOVNEJ ZÁVIERKE

|              |
|--------------|
| k 31.12.2009 |
|--------------|

|                 |                  |                  |               |      |        |      |
|-----------------|------------------|------------------|---------------|------|--------|------|
| IČO<br>31672981 | Účtovná závierka | Účtovná závierka | Za obdobie od |      |        |      |
|                 | x riadna         | x zostavená      | Mesiac        | Rok  | Mesiac | Rok  |
|                 | mimoriadna       | x schválená      | od 1          | 2009 | do 12  | 2009 |
|                 | priebežná        | (vyznačí sa x)   |               |      |        |      |

|  |              |
|--|--------------|
| Obchodné meno (názov) účtovnej jednotky      |              |
| Mestské lesy Košice a.s.                     |              |
| Právna forma                                 |              |
| akciová spoločnosť                           |              |
| Obchodný register                            |              |
| Okresného súdu Košice I, Odd.Sa č.vl. 1310/V |              |
| Dátum založenia                              | Dátum vzniku |
| 13.5.1993                                    | 28.5.1993    |

|                         |               |
|-------------------------|---------------|
| Sidlo účtovnej jednotky |               |
| Ulica                   | Číslo         |
| Južná trieda            | 11            |
| PSC                     | Obec          |
| 040 01                  | Košice        |
| Telefón                 | Fax           |
| 055 / 6770015-6         | 055 / 7299486 |
| Email                   |               |
| melesko@meleskosice.sk  |               |

|                             |   |  |   |
|-----------------------------|---|--|---|
| Zostavené dňa<br>18.02.2010 | Podpisový záznam člena<br>statutárneho orgánu účtovnej<br>jednotky alebo fyzickej osoby,<br>ktorá je účtovnou jednotkou : | Podpisový záznam osoby<br>zodpovednej za zostavenie<br>účtovnej závierky :           | Podpisový záznam osoby<br>zodpovednej za vedenie<br>účtovníctva :                     |
| Schválené dňa<br>31.3.2010  |                                        |  |  |

## Všeobecné údaje o účtovnej jednotke

| Predmet činnosti  |               |
|---|---------------|
| Činnosti podľa výpisu z OR                              | Vykonávané od |
| Zakladanie, pestovanie, výchova, obnova a ochrana lesov | 28.5.1993     |
| Ťažba, približovanie, manipulácia a odvoz dreva         | - " -         |
| Dodávky sortimentov surového dreva                      | - " -         |
| Výkon poľovného práva                                   | - " -         |
| Pridružená drevárska a opravárenská činnosť             | - " -         |

Vid' aj Výpis z OR v záverečnej prílohe Poznámok.

## Štruktúra zamestnancov

| Údaje o priemernom počte zamestnancov | rok 2009 | rok 2008 |
|---------------------------------------|----------|----------|
| - počet zamestnancov spolu :          | 58       | 74       |
| - počet vedúcich zamestnancov :       | 14       | 11       |

Medziročný pokles priemerného počtu zamestnancov nastal z dôvodu organizačnej zmeny uskutočnenej k 31.3.2009, ktorej výsledkom bolo zrušenie 2 reťijných hospodárskych stredísk ako aj prirodzeným úbytkom zamestnancov – odchodom do starobného dôchodku, ukončením pracovného pomeru dohodou a čiastočne dlhodobou práceneschopnosťou.

## Ručenie spoločnosti

Spoločnosť nie je neobmedzene ručiacim spoločníkom v iných účtovných jednotkách.

## Účtovná závierka

Účtovná závierka bola zostavená ako :

- riadna

Účtovná závierka bola zostavená :

- dňa : 18.2.2010 za obdobie od 1.1.2009 do 31.12.2009

Schvaľovanie účtovnej závierky za rok 2009 valným zhromaždením je plánované v 13. týždni 2010

Účtovná závierka za predchádzajúce obdobie r. 2008 bola schválená :

- dňa : 1.4.2009, schvaľovací orgán : Valné zhromaždenie

- zverejnená v Obchodnom vestníku (OV 185B/2009) pod č.Z004282 a uložená v zbierke listín OR OS Košice I pod č. R076256

Valné zhromaždenie schválilo dňa 27.3.2008, v súlade so Zákonom o účtovníctve účinným od 1.1.2008, § 19, ods. 2 na návrh predstavenstva a následnom odporučení dozornej rady za audítora akciovej spoločnosti:

spoločnosť AUDANA AUDIT, s.r.o. Prešov, licencia SKAU č. 265

Hodnotové údaje v poznámkach sú uvádzané v EUR. Pre účely medziročného porovnania boli hodnoty v Sk z minulosti prepočítané na EUR konverzným kurzom: 1 EUR= 30,126 Sk.



## Orgány spoločnosti

| Orgány spoločnosti |             |
|--------------------|-------------|
| Orgán spoločnosti  | Druh        |
| Valné zhromaždenie | Schvaľovací |
| Predstavenstvo     | Štatutárny  |
| Dozorná rada       | Kontrolný   |

| Zoznam členov orgánov k 31.12.2009 |   |  |
|------------------------------------|---|--|
| Orgán                              | Meno a priezvisko                           | Funkcia  |
| Predstavenstvo                     | Ing. Julian Tomašík                         | Predseda predstavenstva  |
|                                    | Ing. Ľubomír Juhás                          | Člen predstavenstva  |
|                                    | Ing. Miroslav Tököly                        | Člen predstavenstva  |
| Dozorná rada                       | MUDr. Milan Bereš                           | Predseda dozornej rady   |
|                                    | Mgr. Štefan Rychnavský                      | Člen dozornej rady   |
|                                    | MUDr. Ján Sekáč                             | Člen dozornej rady   |
|                                    | Viktor Hutlák                               | Člen dozornej rady-zamestn.  |
|                                    | Milan Chudý                                 | Člen dozornej rady-zamestn.  |
| Valné zhromaždenie                 | Mestské zastupiteľstvo v Košiciach          | Kompetencie upravené v stanovách a.s.                              |
|                                    | Ing. František Knapík-primátor mesta Košice | Poverený výkonom funkcie VZ- kompetencie upravené v stanovách a.s. |

- V súlade so stanovami obchodnej spoločnosti a §194, resp. §200 ObchZ sa uskutoční:
- 23.2.2010 - valné zhromaždenie – Mestské zastupiteľstvo v Košiciach, ktorého programom je voľba predstavenstva a.s. na na obdobie rokov 2010-2014 a
  - 26.2.2010 – voľba 2 členov dozornej rady z radov zamestnancov a.s.

| Príjmy a výhody členov orgánov spoločnosti za rok 2009 |                             |             |                           |
|--|-----------------------------|-------------|---------------------------|
| Orgán spoločnosti                                      | Položka                     | Hodnota v € | Komentár                  |
| Predstavenstvo   | Príjmy zo závislej činnosti | 123 604     | Hrubá mzda, Príspevky DDP |
| Dozorná rada, VZ                                       | Príjmy zo závislej činnosti | 6 043       | Odmeny                    |

| Štruktúra vlastníkov - spoločníci |                   |                |                    |                 |
|-----------------------------------|-------------------|----------------|--------------------|-----------------|
| Vlastníci                         | Podiel na ZI<br>€ | Podiel na ZI % | Hlasovacie práva % | Komentár        |
| Mesto Košice                      | 1 128 593         | 100            | 100                | jediný akcionár |

## Informácie o konsolidovanom celku

Na základe § 22, 22a zákona č. 431/2002 Z.z. o účtovníctve je s účinnosťou od 1.1.2009 spoločnosť súčasťou konsolidovaného celku účtovnej jednotky verejnej správy-Mesta Košice, ktoré je jediným akcionárom obchodnej spoločnosti, t.j. materskou účtovnou jednotkou s rozhodujúcim vplyvom.

Prehľad o majetkovej účasti Mesta Košice (konsolidujúca ÚJ) v konsolidovaných ÚJ je obsahom prílohy č. 11.

Prehľad transakcií obchodnej spoločnosti Mestské lesy Košice a.s. s účtovnými jednotkami v rámci konsolidovaného celku k 31.12.2009 uvádza tabuľka v prílohe č.12.

## Účtovné metódy a zásady

### Východiská pre zostavenie účtovnej závierky

Účtovná závierka bola zostavená za predpokladu **nepretržitého pokračovania činnosti** obchodnej spoločnosti.

### Účtovné zásady a metódy, zmeny účtovných zásad a metód

Účtovné metódy a zásady boli aplikované v súlade s Opatrením MF SR č.23054/2002-92 zo 16.12.2002 v znení Opatrenia MF SR č. 25 167/2003-92, Opatrenia MF SR č. MF/10069/2004-74, Opatrenia MF SR č. MF/26670/2005-74 , Opatrenia MF SR č. MF/25814/2006-74, Opatrenia MF SR č. 16317/2007-74, Opatrenia MF SR č. 23535/2008-74 a Opatrenia MF SR č. 10531/2009-74, ktorými sa ustanovujú podrobnosti o postupoch účtovania a rámcovej účtovnej osnove pre podnikateľov účtujúcich v sústave podvojného účtovníctva , rešpektujúc Zákon č.431/2002 Z.z. o účtovníctve v znení zákona č.562/2003 Z.z., zákona č.561/2004 Z.z. , zákona č. 518/2005 Z.z. , zákona č. 688/2006 Z.z.), zákona č.198/2007 Z.z., zákona č.540/2007 Z.z., zákona č.621/2007 Z.z. . zákona č.378/2008 Z.z., zákona č.465/2008 Z.z., zákona č.567/2008 Z.z., zákona č.61/2009 Z.z.

Obchodná spoločnosť používala v priebehu účtovného obdobia rovnaké účtovné metódy a zásady v súlade s požiadavkou verného a pravdivého zobrazenia skutočností v účtovníctve.

Zákonom č. 465/2008 Z. z. v súvislosti so zavedením meny euro v SR došlo k zmene a doplneniu zákonov v pôsobnosti MF SR.

V súlade § 37b zákona o účtovníctve sa postupovalo pri otvorení účtovných kníh k 1.1.2009 a prepočte aktív a pasív zo slovenských korún na eurá, a to nasledovne:

a) jednotlivé zložky aktív a pasív sa prepočítali konverzným kurzom (1 EUR= 30,126 SK); preddavky, účty časového rozlíšenia a základné imanie vyjadrené ku dňu uskutočnenia účtovného prípadu v eurách neboli vykazované

b) pri prepočte peňažných prostriedkov v slovenských korunách na eurá v pokladnici sa použil počas obdobia duálneho hotovostného peňažného obehu konverzný kurz

c) pri prepočte majetku a záväzkov v cudzej mene sa používa referenčný výmenný kurz určený a vyhlásený ECB alebo NBS v deň predchádzajúci dňu uskutočnenia účtovného prípadu

Opatrením č. MF/23535/2008-74 v súvislosti so zavedením meny euro v SR boli doplnené postupy účtovania a rámcová účtová osnova pre podnikateľov účtujúcich v sústave podvojného účtovníctva.

Rozdiely zo zaokrúhľovania prepočítaných začiatkových stavov majetku a záväzkov medzi hodnotou analytickej evidencie a hodnotou príslušného syntetického alebo analytického účtu, ku ktorému sa analytická evidencia vedie sa zaúčtovali podľa § 85a ods. 7 postupov účtovania na ťarchu alebo v prospech účtu 701 - Začiatkový účet súvahový so súvzťažným zápisom v prospech alebo na ťarchu osobitného analytického účtu príslušného majetku alebo záväzkov, na ktorom rozdiel vznikol.

Po otvorení účtovných kníh sa vzniknuté rozdiely zúčtovali interným účtovným dokladom do nákladov alebo do výnosov podľa charakteru rozdielu účtovným zápisom v prospech alebo na ťarchu osobitného analytického účtu príslušného majetku alebo záväzkov so súvzťažným zápisom na ťarchu analytického účtu 563300 - Kurzové straty pri prechode na euro alebo v prospech analytického účtu 663300 - Kurzové zisky pri prechode na euro.

## Spôsob ocenenia

V Čl. II. zákona č. 465/2008 Z.z. v súvislosti so zavedením meny euro v SR sú obsiahnuté zmeny a doplnenia zákona č. 595/2003 Z.z. o dani z príjmov. Postupy účtovania pre podnikateľov sa pri vymedzení ocenenia dlhodobého majetku v § 13 odvolávajú na § 22 zákona o dani z príjmov a s účinnosťou od 1.1.2009 sa aj v účtovníctve

- a) suma 50000 Sk pre ocenenie dlhodobého nehmotného majetku nahradila sumou 1660 €,
- b) suma 30000 Sk pre ocenenie samostatných hnutelných vecí nahradila sumou 996 €,
- c) suma 30000 Sk pre ocenenie technického zhodnotenia sa nahradila sumou 996 €.

Zákonom č. 60/2009 Z.z., ktorým sa mení a dopĺňa zákon o dani z príjmov sa s účinnosťou od 1.3.2009 zvýšila suma ocenenia nehmotného majetku a hmotného majetku vymedzená v § 22 zákona o dani z príjmov a v nadväznosti aj jeho ocenenie v účtovníctve nasledovne:

- a) suma 1660 eur pre ocenenie dlhodobého nehmotného majetku sa zvýšila na 2400 eur,
- b) suma 996 eur pre ocenenie samostatných hnutelných vecí sa zvýšila na 1700 eur,
- c) suma 996 eur pre ocenenie technického zhodnotenia sa zvýšila na 1700 eur.

V priebehu roka 2009 bol dlhodobý majetok uvádzaný do účtovania v termíne po 1.3.2009.

| <b>Dlhodobý nehmotný majetok obstaraný kúpou</b> |                   |               |
|--|-------------------|---------------|
| Druh   | Ocenenie          | Riadok súvahy |
| Dlhodobý nehmotný majetok obstaraný kúpou        | Obstarávacia cena | 003-011       |

V priebehu roka 2009 bol v rámci DNM obstarávaný kúpou ostatný nehmotný majetok- LHP - mapový súbor .

Obstarávacia cena v zásade zahŕňa cenu obstarania a náklady súvisiace s obstaraním (projekt, príp. licenčné poplatky, inštalácia). Súčasťou ocenenia nie sú kurzové rozdiely, vzniknuté do momentu uvedenia majetku do účtovania.

V priebehu roka 2009 nebol DNM obstarávaný vlastnou činnosťou ani iným spôsobom.

| <b>Dlhodobý hmotný majetok obstaraný kúpou</b> |                   |               |
|--|-------------------|---------------|
| Druh   | Ocenenie          | Riadok súvahy |
| Dlhodobý hmotný majetok obstaraný kúpou        | Obstarávacia cena | 012-021       |

Obstarávacia cena zahŕňa cenu obstarania a náklady súvisiace s obstaraním (projektové, geodetické práce, montáž, preprava a pod.), technické zhodnotenie do času jeho uvedenia do účtovania. Súčasťou ocenenia nie sú úroky z cudzích zdrojov ani kurzové rozdiely, vzniknuté do momentu uvedenia majetku do účtovania.

| <b>Dlhodobý hmotný majetok obstaraný vlastnou činnosťou</b> |                 |               |
|---|-----------------|---------------|
| Druh  | Ocenenie        | Riadok súvahy |
| Dlhodobý hmotný majetok obstaraný vlastnou činnosťou        | Vlastné náklady | 012-021       |

V roku 2009 bol vlastnou činnosťou obstarávaný DHM hlavne charakteru spoluúčasti (aktivácii vnútro podnikových služieb) na realizácii stavieb . Ocenenie vlastnými nákladmi zahŕňa priame náklady (materiál, mzdy, odvody soc. poistenia, doprava) a príp. nepriame náklady povahy výrobných réťíe, vzťahujúcej sa na výrobu DHM.

### Dlhodobý hmotný majetok obstaraný iným spôsobom

ÚJ eviduje aj dlhodobý majetok obstaraný formou lízingu a spolufinancovaním z dotácií. Ide o lízingové zmluvy uzatvorené po 1.1.2004, pričom DHM, ktorý je predmetom lízingu odpisuje v súlade s postupmi účtovania nájomca. Pri obstaraní dlhodobého hmotného majetku formou dotácií ÚJ prijaté dotácie časovo rozlišuje - rozpúšťa ich pomernú časť vzťahujúcu sa k uplatneným odpisom do výnosov v alikvótnom podieli k prijatej dotácii .

### Odpisový plán dlhodobého majetku

Dlhodobý majetok (DM) sa účtovne odpisuje kontinuálne - časovou metódou na základe zatriedenia a odpisového plánu ( vid' prílohy č.1a, 1b ). Odpisy sa začínajú účtovať v mesiaci, v ktorom dôjde k zaradeniu DM do užívania.

Pri tvorbe odpisového plánu sa zohľadňuje plánovaná doba použiteľnosti podľa druhu DM, ktorá závisí od:

- spôsobu a intenzity jeho využívania
- očakávanej miery fyzického opotrebovania v závislosti od bežných podmienok jeho použitia
- predpokladanej intenzity technického a morálneho zastarania DM

Na základe uvedených kritérií je DM zatriedený do účtovných odpisových skupín – vid' Príloha č.1 a.

O hmotnom majetku, ktorého ocenenie bolo počas roka 2009 vo výške od 500,01 € do 1 700 € vrátane, s dobou použiteľnosti dlhšou ako 1 rok sa účtovalo ako o dlhodobom majetku.

O hmotnom majetku, ktorého ocenenie bolo počas roka 2009 vo výške do 500 € vrátane, s dobou použiteľnosti dlhšou ako 1 rok sa účtovalo ako o zásobách a podliehal operatívnej evidencii.

O technickom zhodnotení prenajatého majetku, ktorého ocenenie bolo počas roka 2009 vo výške do 1 700 € vrátane, s dobou použiteľnosti dlhšou ako 1 rok sa účtovalo ako o dlhodobom majetku.

Spôsob odpisovania a ročnú bilanciu účtovných a daňových odpisov za rok 2009 podľa jednotlivých položiek odpisovaného majetku podáva Príloha č.1 b – Tlač ročných odpisov (Odpisový plán).

| <b>Dlhodobý nehmotný majetok</b>         |        |            |                          |                        |                  |
|--|--------|------------|--------------------------|------------------------|------------------|
| Druh                                     | Metóda | Spôsob     | Účtovná doba odpisovania | Daňová odpisová sadzba | Doba odpisovania |
| Softvér                                  | Časová | Rovnomerné | 6 rokov                  | DO=ÚO                  | 6 rokov          |
| Lesný hospod. plán- (LHP) - mapový súbor | Časová | Rovnomerné | 10 rokov                 | DO=ÚO                  | 10 rokov         |

V roku 2009 spoločnosť vykazovala v rámci DNM v odpisovaní:

- softvér-podnikový informačný systém Softip+Foresta, ktorého doba použiteľnosti je stanovená na 6 rokov s ohľadom na zmluvné garancie dodávateľov a
- mapový súbor LHP s 10 ročnou dobou použiteľnosti (2009-2018) pre účely zabezpečenia riadneho obhospodarovania lesného majetku

| <b>Dlhodobý hmotný majetok</b> |                  |        |            |   |   |
|--------------------------------|------------------|--------|------------|---|---|
| Druh                           | Doba odpisovania | Metóda | Spôsob     | Účtovná doba odpisovania                    | Daňová odpisová sadzba                      |
| Dlhodobý hmotný majetok        | v mesiacoch      | Časová | Rovnomerné | podľa odpisového plánu vid'.Príloha č.1 a,b | podľa odpisového plánu vid'.Príloha č.1 a,b |

| <b>Dotácie na obstaranie dlhodobého majetku prijaté v roku 2009</b> |                |  |
|---|----------------|--|
| Druh  | Ocenenie v €   | Komentár                                 |
| Nenávratný finančný príspevok z Programu rozvoja vidieka (PRV)      | 78 224         | Rekonštrukcia lesnej cesty Čierna dolina |
| Nenávratný finančný príspevok z Programu rozvoja vidieka (PRV)      | 256 254        | Rekonštrukcia lesnej cesty Kovaľská      |
| Nenávratný finančný príspevok z Programu rozvoja vidieka (PRV)      | 142 734        | Rekonštrukcia lesnej cesty Strašný jarok |
| <b>SPOLU</b>  | <b>477 212</b> |  |

Spoločnosť nevykazuje vo svojom majetku dlhodobý finančný majetok.

Opravná položka k dlhodobému majetku je vykazovaná vo výške 546 € na obstarávanom DHM (riadok 019 súvahy).

| <b>Zásoby obstarané kúpou</b> |                   |               |
|-------------------------------|-------------------|---------------|
| Druh                          | Ocenenie          | Riadok súvahy |
| Materiál                      | Obstarávacia cena | 033           |
| Zvieratá                      | Obstarávacia cena | 037           |
| Tovar                         | Obstarávacia cena | 038           |

Kúpou boli obstarávané zásoby materiálu, zo zvierat-služobné poľovné psy. Súčasťou OC sú náklady obstarania a náklady súvisiace s obstaraním (prepravné a pod.). Náklady súvisiace s obstaraním sa spoločne s nákladmi obstarania rozpočítali na technickú jednotku obstarávaných zásob. Nakupované zásoby sa oceňujú metódou váženého aritmetického priemeru z obstarávacích cien.

V súlade s § 18, ods.5 a § 23, ods.1 platných postupov účtovania bola pri inventarizácii zásob posúdená reálnosť ich ocenenia vzhľadom na predpokladané budúce ekonomické úžitky. Potreba prechodného zníženia ocenenia bola preukázaná v jednotlivých prípadoch v položke zásob materiálu. Je tvorená vo výške 542 € a v súvahe je vykazovaná ako korekcia ocenenia na r.033.

| <b>Zásoby obstarané vlastnou činnosťou</b>          |                 |               |
|---|-----------------|---------------|
| Druh  | Ocenenie        | Riadok súvahy |
| Nedokončená výroba (fázové výrobky dreva, sadenice) | Vlastné náklady | 034           |
| Výrobky   | Vlastné náklady | 036           |
| Materiál  | Vlastné náklady | 033           |

V roku 2009 boli vlastnou činnosťou obstarávané zásoby materiálu, nedokončených výrobkov a výrobkov. Ocenenie vlastnými nákladmi zahŕňa **priame náklady** (materiál, mzdy, odvody soc. poistenia, doprava) a **nepriame náklady** povahy výrobných réžie vzťahujúcej sa na obstarávanie príslušného druhu zásob.

Zásoby dreva sa rozlišujú na výrobky na fázových lokalitách: odvozné miesto a expedičný sklad. Fázové výrobky sú oceňované plánovanými vlastnými nákladmi, tzv. "fázovou cenou". Táto sa na konci účtovného obdobia porovná so skutočnými nákladmi a na základe zisteného cenového rozdielu dôjde k preceneniu zásob.

### Zásoby obstarané iným spôsobom

V priebehu roka 2009 neboli zásoby obstarávané iným spôsobom.

### Zákazková výroba

Spoločnosť nevykonáva činnosti charakteru zákazkovej výroby.

### Pohľadávky

| Druh       | Ocenenie         | Riadok súvahy |
|------------|------------------|---------------|
| Pohľadávky | Menovitá hodnota | 040, 047      |

Ak je hodnota pohľadávky zistená pri inventarizácii nižšia ako účtovná hodnota, zníženie sa zohľadní formou odpisu pohľadávky na ťarchu nákladov (pri trvalom znížení), resp. tvorbou opravnej položky (pri prechodnom znížení hodnoty) - vid' vnútro podniková smernica "Zásady tvorby a používania opravných položiek v roku 2009" v Prílohe č.3.

### Krátkodobý finančný majetok

| Druh             | Ocenenie         | Riadok súvahy |
|------------------|------------------|---------------|
| Peniaze a ceniny | Menovitá hodnota | 056           |

Peňažné prostriedky z predzásobenia eurobankovkami a euromincami sa zaevidovali na podsúvahovom účte 752500, keďže úhrada za prijaté eurá nastala v roku 2009; V 1/2009 sa zúčtovali na ťarchu analytického účtu 211 - Pokladnica so súvzťažným zápisom v prospech účtu 261 - Peniaze na ceste.

### Časové rozlíšenie na strane aktív súvahy

| Druh                    | Ocenenie         | Riadok súvahy |
|-------------------------|------------------|---------------|
| Náklady budúcich období | Menovitá hodnota | 063           |
| Príjmy budúcich období  | Menovitá hodnota | 065           |

Vykazujú sa v hodnote, ktorá je v súlade so zásadou časovej a vecnej súvislosti účtovania.

### Závazky, rezervy, dlhopisy, úvery a pôžičky

| Druh                     | Ocenenie         | Riadok súvahy |
|--------------------------|------------------|---------------|
| Závazky (pri ich vzniku) | Menovitá hodnota | 094,105       |
| Rezervy                  | Menovitá hodnota | 089-093       |
| Úvery a pôžičky          | Menovitá hodnota | 116-118       |

V zmysle Zákona č.431/2002 Z.z. o účtovníctve v znení neskorších predpisov a príslušného Opatrenia MF SR zo 16.12.2002 v znení neskorších predpisov - podľa § 19 platných postupov účtovania pre podnikateľov - spoločnosť tvorí a používa zákonné a ostatné rezervy.

Zásady tvorby a čerpania rezerv sú obsahom vnútornej smernice v Prílohe č.2 a.

Podkladom na tvorbu zákonnej rezervy na lesnú pestovnú činnosť je projekt-plán pestovnej činnosti na obdobie zabezpečenia mladého lesného porastu – vid' vnútornú smernicu v Prílohe č.2 b a podkladovú kalkuláciu tvorby rezervy - v Prílohe č.9.

V súlade so zákonom č.431/2005 Z.z. o účtovníctve v znení neskorších predpisov a v súlade s §19, ods.1 platných postupov účtovania pre podnikateľov - bol vykonaný prepočet dlhodobých rezerv na súčasnú hodnotu pri použití diskontného faktora odvíjajúceho sa od výšky platnej základnej úrokovej sadzby NBS, resp. od r. 2009 ECB k 31.12. príslušného účtovného obdobia.

| <b>Časové rozlíšenie na strane pasív súvahy</b> |                  |               |
|---|------------------|---------------|
| Druh  | Ocenenie         | Riadok súvahy |
| Výdavky budúcich období                         | Menovitá hodnota | 121           |
| Výnosy budúcich období                          | Menovitá hodnota | 122,123       |

Vykazujú sa vo výške, ktorá je v súlade so zásadou časovej a vecnej súvislosti účtovania.

#### **Deriváty**

Spoločnosť v súvahe nevykazuje žiadne deriváty.

#### **Majetok a záväzky zabezpečené derivátmi**

Spoločnosť nevykazuje žiadne majetok ani záväzky zabezpečené derivátmi.

| <b>Prenajatý majetok a majetok obstaraný na základe zmluvy o kúpe prenajatej veci</b> |  |                      |
|---|--|----------------------|
| Druh  | Ocenenie                                       | Riadok súvahy        |
| Prenajatý majetok   | Obstarávacia cena                              | pod súvah. evidencia |
| Majetok obstaraný na základe zmluvy o kúpe prenajatej veci-lízing                     | Rovnajúce sa istine ( §30a postupov účtovania) | 015                  |

O majetku obstarávanom na základe lízingových zmlúv sa účtuje v zmysle §30a platných Postupov účtovania s účinnosťou od 1.1.2004 a je ocenený vo výške istiny (obstarávacej ceny u prenajímateľa) plus spracovateľský poplatok + kúpna cena. Lízingové vzťahy boli v priebehu roka 2009 riadne ukončené a ÚJ neviduje k 31.12.2009 žiadny majetok v lízingu.

Prehľad o majetku v operatívnom prenájme – pozemky, budovy, lesné cesty udávajú Prílohy č.6, 7 a-c.

#### **Majetok obstaraný v privatizácii**

Spoločnosť nevykazuje žiadny majetok obstaraný v privatizácii.

| <b>Daň z príjmov</b>   |                  |               |
|------------------------|------------------|---------------|
| Druh                   | Ocenenie         | Riadok súvahy |
| Daň z príjmov splatná  | Menovitá hodnota | 054           |
| Daň z príjmov odložená | Menovitá hodnota | 104           |

Daň z príjmov splatná je ocenená-stanovená na základe transformácie účtovného výsledku hospodárenia na základ dane (vid' Príloha č. 13 a príložené Daňové priznanie za rok 2009).

Daň z príjmov odložená je ocenená na základe výpočtu -stanovenia dočasných rozdielov medzi účtovnou hodnotou majetku a záväzkov a ich daňovou základňou.

Výsledkom výpočtu k 31.12.2009 je odložený daňový záväzok vo výške 24 289 €, čo znamená medziročné zvýšenie o 3 576 € (z hodnoty =20 713 € vykazovanej k 31.12.2008).

Vid' aj komentár ďalej na str. 23 Poznámok.

## Údaje o aktívach

### Údaje o zložkách majetku

#### Dlhodobý nehmotný a hmotný majetok

Podrobný prehľad o stave a pohybe dlhodobého majetku za rok 2009 podáva tabuľka v Prílohe č.4.

Pri inventarizácii dlhodobého majetku bola posúdená realnosť jeho ocenenia (zostatková cena). V jednotlivom prípade v položke obstarávaného majetku je vykazovaná opravná položka vo výške 546 € (v súvahe = korekcia ocenenia na r.019).

#### Dlhodobý finančný majetok

Spoločnosť neeviduje v súvahe dlhodobý finančný majetok.

### Zásoby

Prehľad o stave a pohybe zásob za rok 2009 podáva tabuľka:

|                      | stav           | prírastok        | prevod   | úbytok           | stav           |
|----------------------|----------------|------------------|----------|------------------|----------------|
|                      | k 31. 12. 2008 |                  |          |                  | k 31. 12. 2008 |
|                      | EUR            | EUR              | EUR      | EUR              | EUR            |
| materiál             | 30 956         | 291 989          |          | 289 505          | 33 440         |
| nedokončená výroba   | 85 097         | 85 214           | -21 793  | 70 868           | 99 443         |
| hotové výrobky       | 138 944        | 4 680 074        | 21 793   | 4 733 603        | 85 415         |
| zvieratá             | 2 025          |                  |          |                  | 2 025          |
| tovar                | 1 896          | 8                |          | 106              | 1 798          |
| poskytnuté preddavky | 3 487          | 23 089           |          | 22 958           | 3 618          |
| <b>spolu</b>         | <b>262 405</b> | <b>5 080 374</b> | <b>0</b> | <b>5 117 040</b> | <b>225 739</b> |

Potreba prechodného zníženia ocenenia bola preukázaná v jednotlivých prípadoch v položke zásob materiálu a opravná položka k dlhodobému majetku bola tvorená vo výške 542 €.

Zásoby dreva na oboch fázových lokalitách- OM (odvozné miesto) a ES (expedičný sklad) sa považujú za hotové výrobky.

Súčasťou nedokončenej výroby je aj pestovaný sadbový materiál- sadenice drevín podľa veku. Za výrobok sa považujú sadenice v štádiu, keď dosiahnu schopnosť výsadby -v závislosti od dreviny a požiadaviek stanovišťa.

Zásoby nedokončenej výroby a výrobkov sú ocenené fázovými cenami na báze vlastných nákladov. V priebehu účtovného obdobia sú pohyby zásob ocenené plánovými cenami na báze skutočných nákladov minulého obdobia. Tieto sú ku koncu účtovného obdobia porovnané so skutočnými nákladmi za účelom zrealnenia ocenenia a zaúčtovania príslušných cenových rozdielov.



**Pohľadávky**

| <b>Dlhodobé pohľadávky</b> |          |                  |                     |         |                    |                  |
|----------------------------|----------|------------------|---------------------|---------|--------------------|------------------|
| Majetok                    | Položka  | Stav<br>k 01.01. | Prírastky<br>Tvorba | Prevody | Úbytky<br>Zrušenie | Stav<br>k 31.12. |
| Pohľadávky z obch. styku   | Ocenenie | 0                | 300                 | 0       | 0                  | 300              |

Spoločnosť vykazuje k 31.12.2009 v rámci dlhodobých pohľadávok zábezpeku za palubné jednotky vo vozidlách po registrácii do mýtného systému poskytnutú jeho prevádzkovateľovi.

| <b>Krátkodobé pohľadávky</b> |               |                  |                     |         |                    |                  |
|------------------------------|---------------|------------------|---------------------|---------|--------------------|------------------|
| Majetok                      | Položka       | Stav<br>k 01.01. | Prírastky<br>Tvorba | Prevody | Úbytky<br>Zrušenie | Stav<br>k 31.12. |
| Pohľadávky z obch. styku     | Ocenenie      | 721 977          | 4 328 121           | 0       | 4 272 714          | 777 384          |
|                              | Oprav. pol.   | 74 301           | 71 013              | 1 550   | 32 844             | 112 470          |
|                              | Zostatk. cena | 647 676          | 4 257 108           | 1 550   | 4 239 870          | 664 914          |
| Daňové pohľad.               | Ocenenie      | 51 013           | 159 313             | 0       | 51 013             | 159 313          |
|                              | Oprav. pol.   | 0                | 0                   | 0       | 0                  | 0                |
|                              | Zostatk.cena  | 51 013           | 159 313             | 0       | 51 013             | 159 313          |
| Iné pohľadávky               | Ocenenie      | 6 770            | 56 132              | 0       | 48 154             | 14 748           |
|                              | Oprav. pol.   | 173              | 4 638               | 0       | 173                | 4 638            |
|                              | Zostatk.cena  | 6 597            | 51 494              | 0       | 47 981             | 10 110           |
| Spolu:                       | Ocenenie      | 779 760          | 4 543 566           | 0       | 4 371 881          | 951 445          |
|                              | Oprav.pol.    | 74 474           | 75 651              | 1 550   | 33 017             | 117 108          |
|                              | Zostatk. cena | 705 286          | 4 467 915           | 1 550   | 4 338 864          | 834 337          |

Spoločnosť vykazuje k 31.12.2009 stav krátkodobých pohľadávok brutto vo výške 951 445 €, z ktorých dominantné sú pohľadávky z obchodného styku vo výške 777 384 €. Z opravných položiek spoločnosť vykazuje v súvahe opravné položky ku krátkodobým pohládkám vo výške 117 108 €, ktorých tvorba a zúčtovanie sa riadi vnútornou smernicou (viď Príloha č.3).

Ako prevod je v hore uvedenej tabuľke uvedená hodnota opravných položiek, ktorá bola predmetom preúčtovania z analytických účtov účtovných, ale daňovo neuznaných OP na účet daňovo uznaných OP, resp. pri preusporiadaní daňovo uznaných OP na nové časové intervaly uznateľnosti v súlade s § 20, ods.14 a,b,c zákona č.595/2003 Z.z. o dani z príjmov v aktuálnom znení.

| <b>Veková štruktúra pohľadávok (bež.rok/min.rok)</b> |                           |                           |             |                           |                           |             |
|--|---------------------------|---------------------------|-------------|---------------------------|---------------------------|-------------|
| Druh   | Do lehoty splatnosti 2009 | Po lehote splatnosti 2009 | Celkom 2009 | Do lehoty splatnosti 2008 | Po lehote splatnosti 2008 | Celkom 2008 |
| Dlhodobé pohľadávky                                  | 300                       | 0                         | 330         | 0                         | 0                         | 0           |
| Krátkodobé pohľadávky                                | 718 176                   | 233 269                   | 951 445     | 436 024                   | 343 736                   | 779 760     |
| SPOLU  | 718 176                   | 233 169                   | 951 745     | 436 024                   | 343 736                   | 779 760     |

Prehľad a štruktúra krátkodobých pohľadávok k 31.12.2009:

| Druh pohľadávky            | KRÁTKODOBÉ POHLĎÁVKY ( v EUR) |                            |               |               |               |                |                |
|----------------------------|-------------------------------|----------------------------|---------------|---------------|---------------|----------------|----------------|
|                            | V lehote                      | Po lehote splatnosti (pls) |               |               |               |                | Celkom         |
|                            | splatnosti                    | do 30                      | 31-180        | 181-365       | nad 365       | Spolu          |                |
|                            |                               | dní                        | dní           | dní           | dní           | pls            |                |
| <b>Z obchodného styku</b>  | <b>544 115</b>                | <b>110 363</b>             | <b>7 982</b>  | <b>30 870</b> | <b>84 054</b> | <b>233 269</b> | <b>777 384</b> |
| - odberatelia dreva        | 466 161                       | 109 179                    | 7 982         | 23 327        | 49 502        | 189 990        | 656 151        |
| - ostatní                  | 77 954                        | 1 184                      | 0             | 7 543         | 34 552        | 43 279         | 121 233        |
| <b>Daňové a odvodové</b>   | <b>159 313</b>                | <b>0</b>                   | <b>0</b>      | <b>0</b>      | <b>0</b>      | <b>0</b>       | <b>159 313</b> |
| <b>Ostatné pohľadávky</b>  | <b>10 112</b>                 | <b>0</b>                   | <b>4 466</b>  | <b>0</b>      | <b>170</b>    | <b>4 636</b>   | <b>14 748</b>  |
| <b>Celkom</b>              | <b>713 540</b>                | <b>110 363</b>             | <b>12 448</b> | <b>30 870</b> | <b>84 224</b> | <b>237 905</b> | <b>951 445</b> |
| Opravné položky            |                               |                            |               |               |               | 117 108        |                |
| Podiel z pohľad.pls+30 dní |                               |                            |               |               |               | 92%            |                |

Po posúdení miery rizikovosti jednotlivých pochybných a sporných pohľadávok po lehote splatnosti bola táto ekonomicky premietnutá do vytvorenia opravných položiek k pohľadávkam.

Celkový stav vytvorených opravných položiek k pohľadávkam k 31.12.2009 je 117 108 €, čo predstavuje 49 % z celkového objemu pohľadávok po lehote splatnosti (237 905 €) a 92%-né krytie súčtu pohľadávok po lehote splatnosti nad 30 dní (127 542 €).

Objem rizikových pohľadávok v reťime konkurzného, exekučného a súdneho konania je v celkovej výške 107 985 €, čo predstavuje 85 % z pohľadávok po lehote splatnosti nad 30 dní.

| RIZIKOVÉ POHLĎÁVKY (v EUR)                |                    |                 |                |
|---|--------------------|-----------------|----------------|
| v konkurznom a reštrukturalizačnom konaní | v exekučnom konaní | v súdnom konaní | Celkom         |
| 29 325                                    | 34 804             | 43 856          | <b>107 985</b> |

### Štruktúra finančného majetku

#### Dlhodobý finančný majetok

Spoločnosť nevládna podielové cenné papiere a podiely v ovládanej osobe ani nemá z titulu ich vlastníctva podstatný vplyv.

Spoločnosť nevykazuje v súvahe ani ostatné dlhodobé cenné papiere, vklady ani ostatný finančný majetok a tiež neposkytla žiadne dlhodobé pôžičky.

#### Krátkodobý finančný majetok

Spoločnosť nevykazuje v súvahe krátkodobý finančný majetok.

### Finančné účty

Ako finančné účty sú vykázané peniaze v pokladnici, ceniny a účty v bankách . Všetkými účtami v bankách môže spoločnosť voľne disponovať.

### Poistenie majetku

| Druh poistenia                | Predmet poistenia              |
|-------------------------------|--------------------------------|
| združené živelné              | Stavby vlastné                 |
| združené živelné              | Stavby prenajaté               |
| živelné,poškodenie,odcudzenie | Stroje a zariadenia            |
| živelné,poškodenie,odcudzenie | Stroje a zariadenia v lízingu  |
| živelné,havária,odcudzenie    | Dopravné prostriedky vlastné   |
| živelné,havária,odcudzenie    | Dopravné prostriedky v lízingu |
| protipožiarne poistenie       | Lesné porasty prenajaté        |
| živelné,poškodenie,odcudzenie | Peniaze v pokladnici           |
| živelné,poškodenie,odcudzenie | Zásoby materiálu               |

Úplný prehľad o majetkovom a ostatnom poistení udávajú tabuľky v Prílohách č.5 a,b,c,d. Tabuľka č.5 d dokumentuje prijateľnú primeranosť poistenia majetku, t.j. mieru krytia účtovnej hodnoty majetku poistnou hodnotou. Protipožiarne poistenie lesných porastov je realizované na vybranej výmere 1 652 ha najviac ohrozených porastov.

Zásoby vlastnej výroby – výrezy dreva na odvozných miestach a sadenice v teréne nie sú predmetom poistenia, keďže z hľadiska ich umiestnenia v terénnych podmienkach nemôžu zabezpečiť stupeň ich ochrany vyžadovaný pre účely poistenia.

### Ďarchy a zabezpečenie majetku

| <b>Dlhodobý hmotný majetok</b>                        |                             |   |                           |
|---|-----------------------------|---|---------------------------|
| Názov   | Ďarcha                      | Komentár  | Poznámka                  |
| Odvozná súprava SCANIA 1                              | výhrada prevodu vlastníctva | do 5-tich rokov od prijatia finančnej pomoci z programu SAPARD  | Výhrada účinná do 12/2009 |
| Nákladný terénny automobil Landrover Defender         | výhrada prevodu vlastníctva | do 5-tich rokov od prijatia finančnej pomoci zo SAPARD          | Výhrada účinná do 12/2009 |
| Štiepací stroj SPALTFIX+<br>Vysokozdvíhací vozík YALE | výhrada prevodu vlastníctva | do 5-tich rokov od prijatia finančnej pomoci z programu SOP-PRV | Výhrada účinná do 12/2010 |
| Odvozná súprava MAN KE 445ED                          | výhrada prevodu vlastníctva | - " -   | Výhrada účinná do 12/2011 |
| Odvozná súprava SCANIA 2 KE 078EU                     | výhrada scudzenia           | Tatra-Leasing-splátkový predaj                                  | Výhrada účinná do 8/2009  |

| Názov  | Ťarcha                      | Komentár                                      | Poznámka                  |
|--|-----------------------------|---|---------------------------|
| SUZUKI Grand Vitara 1,9 TD KE 364FX                  | výhrada prevodu vlastníctva | Splátk.predaj-úver č.LZK/08/30036 BKS Leasing | Výhrada účinná do 4/2011  |
| SUZUKI Grand Vitara 1,9 TD KE 365FX                  | výhrada prevodu vlastníctva | Splátk.predaj-úver č.LZK/08/30035 BKS Leasing | Výhrada účinná do 4/2011  |
| Mitsubishi L200 KE 871FM                             | výhrada prevodu vlastníctva | Splátk.predaj-úver č.LZK/07/30092 BKS Leasing | Výhrada účinná do 10/2010 |
| Mitsubishi L200 KE 870FM                             | výhrada prevodu vlastníctva | Splátk.predaj-úver č.LZK/07/30093 BKS Leasing | Výhrada účinná do 10/2010 |
| Mitsubishi L200 KE 238FG                             | výhrada prevodu vlastníctva | Splátk.predaj-úver č.LZK/07/30035 BKS Leasing | Výhrada účinná do 4/2010  |
| Mitsubishi L200 KE 239FG                             | výhrada prevodu vlastníctva | Splátk.predaj-úver č.LZK/07/30034 BKS Leasing | Výhrada účinná do 4/2010  |
| Odvozná súprava MAN KE 814GF                         | Záložná zmluva              | Tatrabanka Úver č.4676/2008                   | Výhrada účinná do 11/2012 |
| Adm.budova Juťná tr.11, KE+pozemky parc.č.1108/38-39 | Záložná zmluva              | Tatrabanka Úver č.4675/2008                   | Výhrada účinná do 11/2013 |

Uvedené položky dlhodobého majetku boli obstarané s nenávratnou finančnou spoluúčasťou ( dotáciou) z programu SAPARD, resp. Sektorového operačného programu – Poľnohospodárstvo a rozvoj vidieka (SOP). Výhrada prevodu vlastníctva do 5-tich rokov od prijatia pomoci je zakotvená v zmluvách o poskytnutí finančnej pomoci uzavretej s Agentúrou SAPARD, resp. Pôdohospodárskou platobnou agentúrou.

U odvoznej súpravy SCANIA 2 obstaranej formou splátkového predaja od Tatra-Leasing a.s. platí v ý h r a d a s c u d z o v a ť , z a ť a ť o v a ť , p r e n e c h a ť t r e t e j o s o b e d o u ť i v a n i a p r e d m e t k ú p y , v y k o n á v a ť n a ň o m a k é k o ľ v e k ú p r a v y a l e b o z h o d n o t e n i a - o k r e m b e ť n e j ú d r ť b y a ť d o m o m e n t u u h r a d e n i a K C v j e j p l n e j v ý š k e a v y r o v n a n i a v š e t k ý c h o s t a t n ý c h z á v ä z k o v v o č i p r e d á v a j ú c e m u .

Automobily – 2 x Suzuki Grand Vitara a 4 x Mitsubishi L200 sú zaťažené výhradou prevodu vlastníctva pri kúpe na splátky.

Administratívna budova na Juťnej tr.11 v Košiciach s prináležiacimi pozemkami a odvozná súprava MAN sú predmetom záložného práva, ktoré zabezpečuje bankové úvery z Tatra banky a.s. prevzaté v r. 2008 v celkovej výške 431 521 € (13 mil.Sk).

#### **Dlhodobý finančný majetok**

Spoločnosť neviduje ťarchy ani zabezpečenie dlhodobého finančného majetku.

#### **Krátkodobý finančný majetok**

Spoločnosť neviduje ťarchy ani zabezpečenie krátkodobého finančného majetku.

### Zásoby

Spoločnosť neviduje ťarchy ani zabezpečenie na zásobách.

| Pohľadávky - Ťarchy                              |               |  |                  |
|--|---------------|--|------------------|
| Názov  | Ťarcha        | Komentár   | V prospech       |
| Vybrané krátkodobé pohľadávky z obchodného styku | Záložné právo | krytie prípadných záväzkov z kontokorentného úveru | Tatra banka a.s. |

Jedná sa o záložné právo k pohľadávkam na základe Zmluvy o záložnom práve uzatvorenej s Tatra bankou a.s. ako záložným veriteľom. Zmluva zakladá záložné právo ku pohľadávkam voči vybraným odberateľom drevnej hmoty a v priebehu roka kryje prípadné záväzky zo Zmluvy o kontokorentnom úvere s úverovým rámcom 132 000 €. Zo zmluvy vyplýva povinnosť spoločnosti udržiavať objem pohľadávok voči uvedeným odberateľom minimálne vo výške 199 164 €, čo bolo v priemere počas účtovného obdobia s minimálnymi odchýlkami rešpektované.

Zároveň je podmienkou, že vybraní odberatelia nie sú v konkurze, vyrovnaní a čiadna ich pohľadávka nie je predmetom zabezpečenia v prospech tretej osoby. Kontokorentný úver nebol v roku 2009 čerpaný.

### Pohľadávky - Zabezpečenie

K 31.12.2009 spoločnosť nevidovala zabezpečené pohľadávky.

### Nehnutelnosti nezapísané na liste vlastníctva

Spoločnosť eviduje vlastný nehnuteľný majetok povahy drobných lesných stavieb bez povinností evidencie na liste vlastníctva.

| Vlastné imanie              |             |               |           |           |                          |
|-----------------------------|-------------|---------------|-----------|-----------|--------------------------|
| Štruktúra základného imania |             |               |           |           |                          |
| Obchodný podiel             | Zapísané ZI | Nezapísané ZI | Spolu     | Splatené  | Práva spojené s podielom |
| Mesto Košice                | 1 128 593   | 0             | 1 128 593 | 1 128 593 | Jediný-100 % akcionár    |

| Rozdelenie hospodárskeho výsledku |               |                                |               |
|-----------------------------------|---------------|--------------------------------|---------------|
| Rozdelenie HV za rok 2008         | €             | Plán rozdelenia HV za rok 2009 | €             |
| Štatutárne a ostatné fondy        | 13 277        | Štatutárne a ostatné fondy     | 45 000        |
| Sociálny fond                     | 5 809         | Sociálny fond                  | 10 657        |
| Zákonný rezervný fond             | 2 121         | Zákonný rezervný fond          | 6 184         |
| Neuhradená strata min.rokov       | 0             | Neuhradená strata min.rokov    | 0             |
| Dividendy                         | 0             | Dividendy                      | 0             |
| Nerozdelený zisk                  | 0             | Nerozdelený zisk               | 0             |
| <b>CELKOM:</b>                    | <b>21 207</b> |                                | <b>61 841</b> |

Doplnenie zákonného rezervného fondu z plánovaného rozdelenia výsledku hospodárenia za rok 2009 vyplýva z Obchodného zákonníka a zo stanov akciovej spoločnosti. Táto bola pri svojom vzniku k 1.1.2005 povinná vytvoriť rezervný fond minimálne vo výške 10% z hodnoty základného imania (zapísané ZI = 1 128 592,94 EUR). Následne sa rezervný fond každoročne dopĺňa vo výške min.10% z čistého zisku ať do výšky minim.20% hodnoty základného imania ( v súlade s §217 ObchZ). Cieľová výška zákonného rezervného fondu je 225 719 €. K 31.12.2009 je hodnota zákonných rezervných fondov 176 374 €.

### Vlastná účasť na základnom imaní

#### Akcie a podiely na základnom imaní vlastnené účtovnou jednotkou

Spoločnosť nemá uvedené akcie a podiely na základnom imaní.

#### Akcie a podiely na základnom imaní vlastnené inou účtovnou jednotkou, v ktorej je účtovná jednotka ovládanou osobou

Spoločnosť nevykazuje uvedené akcie a podiely na základnom imaní.

#### Zisk alebo strata účtovaná priamo do vlastného imania

Spoločnosť neúčtovala zisk alebo stratu z bežnej a mimoriadnej činnosti na účty vlastného imania.

#### Dividendy a výnosy

Spoločnosť nevyplácala zo zisku za r.2008 rozdeľovaného v r. 2009 či iadne výnosy ani dividendy.

| Prehľad zmien vlastného imania               |                    |               |          |                    |
|--|--------------------|---------------|----------|--------------------|
| Položka                                      | Stav k 31.12. 2008 | Zvýšenie      | Zníženie | Stav k 31.12. 2009 |
| Hospodársky výsledok                         | 21 212             | 40 629        |          | 61 841             |
| Štatutárne a ostatné fondy                   | 1 396 037          | 13 274        |          | 1 409 311          |
| Dividendy                                    | 0                  |               |          | 0                  |
| Neuhrad.strata min. rokov                    | 0                  |               |          | 0                  |
| Nerozdel.zisk min.období                     | 0                  |               |          | 0                  |
| ZI zapísané do OR                            | 1 128 593          |               |          | 1 128 593          |
| ZI nezapísané do OR                          | 0                  |               |          | 0                  |
| Vlastné akcie a podiely                      | 0                  |               |          | 0                  |
| Vlastné imanie fyz. osoby                    | 0                  |               |          | 0                  |
| Emisné áť io                                 | 0                  |               |          | 0                  |
| Zákonný rezervný fond z kapitálových vkladov | 112 860            |               |          | 112 860            |
| Zákonný rezervný fond                        | 81 391             | 2 123         |          | 83 514             |
| Ostatné kapitálové fondy                     | 197 968            | 10            |          | 197 978            |
| Oceň.rozdiely nezahrnuté do hospod. výsledku | 0                  |               |          |                    |
| <b>SPOLU</b>                                 | <b>2 938 061</b>   | <b>56 036</b> | <b>0</b> | <b>2 994 097</b>   |

Základné imanie spoločnosti v hodnote **1 128 593 €** (34 000 000 Sk) je tvorené kombináciou peňažného a nepeňažného vkladu v nasledovnej štruktúre :

- **peňažný vklad** vo výške 6 639 € (200 000 Sk), ktorý je splatený
- **nepenažný vklad** v hodnote 1 121 954 € (33 800 000,- Sk), ktorým je nehnuteľný majetok:
  - budova na Južnej triede 11 v Košiciach
  - pozemky na parcele č. 1108/38 s výmerou 689 m<sup>2</sup> - zastavané plochy a nádvorcia na parcele č.1108/39 s výmerou 230 m<sup>2</sup> - ostatné plochy kú. Skladná,

Základné imanie je rozvrhnuté na **34 ks akcií** s menovitou hodnotou jednej akcie **33 193,91 €**. Druh akcie: kmeňové, forma: akcie na meno, podoba: zaknihované, verejne neobchodovateľné. Jediným akcionárom je Mesto Košice.  
(Vid' aktuálny Výpis z Obchodného registra v záverečnej prílohe Poznámok).

Rozdiel zo zaokrúhlenia pri prepočte menovitej hodnoty akcií a menovitej hodnoty základného imania na menu EURO sa podľa § 85e postupov účtovania účtoval pri použití spôsobu zaokrúhľovania smerom nadol na ťarchu účtu 411110 - Základné imanie so súvzťažným zápisom v prospech účtu 417100.

(Vid' prepočet v prílohe č.14).

## Závazky

## Rezervy

| <b>Zákonné dlhodobé rezervy</b>  |                   |               |               |                      |                   |              |
|----------------------------------|-------------------|---------------|---------------|----------------------|-------------------|--------------|
| Zákonné dlhodobé rezervy         | Stav k 31.12.2008 | Tvorba +      | Použitie -    | Zrušenie Diskont - + | Stav k 31.12.2009 | Rok použitia |
| Rezerva na lesnú PČ tvor. r.2006 | 42 973            | 0             | 15 539        | 2 818                | 30 252            | 2011-2013    |
| Rezerva na lesnú PČ tvor. r.2007 | 59 927            | 0             | 17 962        | 4 105                | 46 070            | 2011-2014    |
| Rezerva na lesnú PČ tvor. r.2008 | 53 409            | 0             | 20 614        | 4 783                | 37 578            | 2011-2015    |
| Rezerva na lesnú PČ tvor. r.2009 | 0                 | 33 331        | 0             | 1 932                | 31 399            | 2011-2016    |
| <b>SPOLU:</b>                    | <b>156 309</b>    | <b>33 331</b> | <b>54 115</b> | <b>-1932 +11706</b>  | <b>145 299</b>    |              |

Výška tvorby rezervy na lesnú pestovnú činnosť sa určuje v projekte pestovnej činnosti na obdobie do zabezpečenia mladého lesného porastu- spravidla na 7 rokov. Zásady tvorby a čerpania tejto rezervy sú obsahom vnútornej smernice v prílohe č.2 b. Taktiež je priložená kalkulácia nákladov vychádzajúca z projektu pestovnej činnosti na roky 2009-2015 ako podklad tvorby zákonnej rezervy v roku 2009 (vid' Príloha č.9).

Z hľadiska plánovanej doby použitia rezervy je časť rezervy plánovaná na čerpanie v roku 2010 súčasťou krátkodobých rezerv na r. 091 Súvahy.

| <b>Ostatné dlhodobé rezervy</b> |                   |        |          |                 |                   |                         |
|---------------------------------|-------------------|--------|----------|-----------------|-------------------|-------------------------|
| Ostatné dlhodobé rezervy        | Stav k 31.12.2008 | Tvorba | Použitie | Úbytok prevodom | Stav k 31.12.2009 | Poznámka                |
| Rezerva na odchodné             | 46 281            | 19 609 | 0        | 0               | 65 890            | Pri odchode do dôchodku |

Ide o rezervu na krytie budúcich záväzkov charakteru odchodného v súlade so zákonníkom práce a platnou kolektívnou zmluvou. Základom pre jej aktualizovaný výpočet ku koncu účtovného obdobia je skupina zamestnancov nad 50 rokov veku a ich priemerná predpokladaná doba odchodu do dôchodku a vzniku nároku na odchodné.

| <b>Krátkodobé rezervy</b>        |                   |                |                    |                |                   |                                |
|----------------------------------|-------------------|----------------|--------------------|----------------|-------------------|--------------------------------|
| Krátkodobé rezervy               | Stav k 31.12.2008 | Tvorba         | Prírastok prevodom | Použitie       | Stav k 31.12.2009 | Poznámka                       |
| Rezerva na lesnú PČ tvor. r.2006 | 18 815            | 0              | 15 539             | 18 815         | 15 539            | rezerva s plán.čerp. v r. 2010 |
| Rezerva na lesnú PČ tvor. r.2007 | 18 450            | 0              | 17 962             | 18 450         | 17 962            | rezerva s plán.čerp. v r. 2010 |
| Rezerva na lesnú PČ tvor. r.2008 | 18 277            | 0              | 20 614             | 18 277         | 20 614            | rezerva s plán.čerp. v r. 2010 |
| Rezerva na lesnú PČ tvor. r.2009 | 0                 | 17 953         | 0                  | 0              | 17 953            | rezerva s plán.čerp. v r. 2010 |
| Ostatné krátkodobé rezervy       | 121 494           | 211 859        | 0                  | 188 962        | 144 391           | Plánované čerpanie v r.2010    |
| <b>SPOLU:</b>                    | <b>177 036</b>    | <b>229 812</b> | <b>54 115</b>      | <b>244 504</b> | <b>216 459</b>    |                                |

Rekapitulácia stavu rezerv k 31.12.2009:

|          | Druh rezervy                         | REZERVY ( v EUR) |                |                |
|----------|--------------------------------------|------------------|----------------|----------------|
|          |                                      | Dlhodobé         | Krátkodobé     | Celkom         |
| <b>1</b> | <b>Zákonné (daň.uznané)</b>          | <b>145 299</b>   | <b>99 828</b>  | <b>245 127</b> |
|          | - na pestovnú činnosť                | 145 299          | 72 068         | 217 367        |
|          | - na mzd.nálež.a odvody-dovol.       | 0                | 18 459         | 18 459         |
|          | - na účtov.závierku                  | 0                | 8 300          | 8 300          |
|          | - na nevyfaktur.dodávky              | 0                | 1 001          | 1 001          |
| <b>2</b> | <b>Ostatné rezervy</b>               | <b>65 890</b>    | <b>116 631</b> | <b>182 521</b> |
|          | - na odchodné                        | 65 890           | 0              | 65 890         |
|          | - na ost.person.náležitosti a odvody | 0                | 65 387         | 65 387         |
|          | - na daň z nehnuteľností             | 0                | 0              | 0              |
|          | - na súd.spory a riziká              | 0                | 51 244         | 51 244         |
|          | <b>Celkom</b>                        | <b>211 189</b>   | <b>216 459</b> | <b>427 648</b> |



Ostatné krátkodobé rezervy kryjú očakávané záväzky prevádzkového charakteru:

- na vyplácanie zákonných mzdových náležitostí a príslušných odvodov (zvýšená tvorba a čerpanie týchto rezerv súvisí s ich účtovaním v priebehu účtovného obdobia-v štvrtročných intervaloch)
- na prijaté, ale nevyfakturované dodávky a služby ( energie a pod.)
- na pokuty a penále, bonusy a zľavy, nevyčerpané dovolenky, ročné zúčtovanie zdrav.poisťenia
- na zostavenie, overenie a zverejnenie účt.závierky a výročnej správy
- na súdne spory - jedná sa o rezervy na prebiehajúce pasívne súdne spory, zohľadňujúce riziko ich prípadnej neúspešnosti; výška rezervy ako aj predpokladaná lehota splatnosti bola zrealizovaná vzhľadom na vývoj súdnych sporov.

Vid' podrobnejšie zásady tvorby a čerpania rezerv v Prílohe č.2.

Štruktúra ostatných záväzkov ( bez rezerv) je k 31.12.2009 nasledovná:

| <b>ZÁVAZKY bez rezerv (v EUR)</b> |                   |                      |                |
|-----------------------------------|-------------------|----------------------|----------------|
| <b>Dlhodobé</b>                   | <b>Krátkodobé</b> | <b>Bankové úvery</b> | <b>Celkom</b>  |
| 30 254                            | 397 390           | 525 261              | <b>952 905</b> |

### Dlhodobé záväzky

|   | Druh záväzku                   | <b>DLHODOBÉ ZÁVAZKY ( v EUR)</b> |                       |               |
|---|--------------------------------|----------------------------------|-----------------------|---------------|
|   |                                | <b>V lehote splat.</b>           | <b>Po leh.splatn.</b> | <b>Celkom</b> |
| 1 | <b>Zo sociál.fondu</b>         | <b>2 473</b>                     | <b>0</b>              | <b>2 473</b>  |
| 2 | <b>Z lízingov a splát.kúpy</b> | <b>3 492</b>                     | <b>0</b>              | <b>3 492</b>  |
| 3 | <b>Odlož.daň.záväzkov</b>      | <b>24 289</b>                    | <b>0</b>              | <b>24 289</b> |
|   | <b>Celkom</b>                  | <b>30 254</b>                    | <b>0</b>              | <b>30 254</b> |

### Krátkodobé záväzky

| Druh záväzku              | <b>KRÁTKODOBÉ ZÁVAZKY ( v EUR)</b> |                             |              |              |                |
|---------------------------|------------------------------------|-----------------------------|--------------|--------------|----------------|
|                           | <b>V lehote splat.</b>             | <b>Po lehote splatnosti</b> |              |              | <b>Celkom</b>  |
|                           |                                    | do 30 dní                   | nad 30 dní   | <b>Spolu</b> |                |
| <b>Z obchodného styku</b> | <b>213 051</b>                     | 650                         | 4 507        | 5 157        | <b>218 208</b> |
| <b>Nevyfaktur.dodávky</b> | <b>7 264</b>                       | 0                           | 0            | 0            | <b>7 264</b>   |
| <b>Voči zamestnancom</b>  | <b>52 426</b>                      | 0                           | 0            | 0            | <b>52 426</b>  |
| <b>Daňové a odvodové</b>  | <b>89 343</b>                      | 0                           | 0            | 0            | <b>89 343</b>  |
| <b>Ostatné záväzky</b>    | <b>30 149</b>                      | 0                           | 0            | 0            | <b>30 149</b>  |
|                           |                                    |                             |              |              |                |
| <b>Celkom</b>             | <b>392 233</b>                     | <b>650</b>                  | <b>4 507</b> | <b>5 157</b> | <b>397 390</b> |

| <b>Veková štruktúra záväzkov (bež.rok/min.rok)</b> |                             |                             |                            |                             |                             |                            |
|--|-----------------------------|-----------------------------|----------------------------|-----------------------------|-----------------------------|----------------------------|
| Druh   | Splatné<br>- 1 roka<br>2009 | Splatné<br>1 – 5 r.<br>2009 | Po splat-<br>nosti<br>2009 | Splatné -<br>1 roka<br>2008 | Splatné<br>1 – 5 r.<br>2008 | Po splat-<br>nosti<br>2008 |
| Dlhodobé záväzky<br>zo sociál.fondu                |                             | 2 473                       |                            | 0                           | 7 078                       | 0                          |
| Ostatné dlhodobé<br>záväzky                        |                             | 3 492                       |                            | 0                           | 31 507                      | 0                          |
| Odložený daňový<br>záväzok                         |                             | 24 289                      |                            | 0                           | 20 727                      | 0                          |
| <b>Krátkodobé<br/>záväzky</b>                      | <b>392 233</b>              | <b>0</b>                    | <b>5 157</b>               | <b>457 457</b>              | <b>0</b>                    | <b>7 999</b>               |
| - z obchod.styku                                   | 213 051                     |                             | 5 157                      | 228 308                     | 0                           | 7 999                      |
| - nevyfakturované<br>dodávky                       | 7 264                       |                             |                            | 0                           | 0                           | 0                          |
| - voči zamestnan.                                  | 52 426                      |                             |                            | 51 875                      | 0                           | 0                          |
| - záväzky zo soc.<br>zabezpečenia                  | 36 288                      |                             |                            | 63 760                      | 0                           | 0                          |
| - daňové záväzky                                   | 53 055                      |                             |                            | 29 967                      | 0                           | 0                          |
| - ostatné záväzky                                  | 30 149                      |                             |                            | 83 547                      | 0                           | 0                          |
| <b>CELKOM</b>                                      | <b>392 233</b>              | <b>30 254</b>               | <b>5 157</b>               | <b>457 457</b>              | <b>59 312</b>               | <b>7 999</b>               |

Spoločnosť má splnené všetky splatné záväzky voči zakladateľovi, správcom daní, inštitúciám sociálneho, zdravotného a nemocenského poistenia, splátky poisťného, lízingov, splátkových predajov a prevzatého bankového splátkového úveru k 31.12.2009.

Krátkodobé záväzky z obchodného styku po lehote splatnosti vo výške 5 157 € sú prechodného charakteru - po lehote splatnosti do 30 dní a boli vysporiadané v 1/2010.

| <b>Bankové úvery</b> |                    |                         |                                |                              |
|----------------------|--------------------|-------------------------|--------------------------------|------------------------------|
| Veriteľ              | Výška úveru<br>EUR | Účel/Druh<br>úveru      | Predmet<br>financovania        | Zostatok k 31.12.2009<br>EUR |
| Tatra banka, a.s.    | 199 164            | Investičný<br>splátkový | Rekonštrukcie<br>lesných ciest | 152 693                      |
| Tatra banka, a.s.    | 331 939            | Investičný<br>splátkový | Rekonštrukcie<br>lesných ciest | 298 081                      |
| Tatra banka, a.s.    | 99 582             | Investičný<br>splátkový | Odvozná súprava<br>MAN II      | 74 487                       |
| <b>SPOLU:</b>        | <b>630 685</b>     |                         |                                | <b>525 261</b>               |

Splátkový úver vo výške 4 000 tis.Sk čerpaný v 10/2005 na spolufinancovanie obstarania odvozej súpravy MAN v rámci projektu zo SOP-PRV so splatnosťou 4 roky bol splatený v 8/2009.

Dlhodobý splátkový úver vo výške 199 164 € (6 000 tis.Sk) čerpaný v 9/2007 na spolufinancovanie rekonštrukcií lesnej cestnej siete so splatnosťou 10 rokov (v 8/2017), pri úrokovej sadzbe 1M BRIBOR+1,50%, s mesačnou splátkou istiny= 1 660 € (50 tis.Sk), zabezpečený vlastnou bianko zmenkou.

Splátkový úver vo výške 331 939 € (10 000 tis.Sk) čerpaný v 12/2008 so splatnosťou 11/2013 (otvorená splatnosť s možnou prolongáciou) zabezpečený záložitým právom na objekt AB Južná tr.11, KE a bianko zmenkou na spolufinancovanie projektu rekonštrukcií lesných ciest (podaný v rámci programu PRV v 6/2008).

Splátkový úver vo výške 99 582 € (3 000 tis. Sk) pri úrokovej sadzbe 1 M BRIBOR + 1,9% p.a. splatný 11/2012, zabezpečený záloţným právom na objekt AB Juţ ná tr.11, KE (cross collateral-prekrytie s predošlým úverom), odvoznou súpravou MAN a bianko zmenkou na spolufinancovanie projektu obnovy techniky (podaný v rámci programu PRV v 7/2008).

| <b>Zabezpečenie záväzkov</b>   |   |
|--|---|
| Názov záväzku  | Spôsob zabezpečenia   |
| krytie záväzkov z kontokorentného úveru v Tatra banke a.s.                               | vybrané pohľadávky z obchodného styku voči odberateľom dreva  |
| krytie záväzkov z prevzatého investičného splátkového úveru od Tatrabanky- 6 000 tis.Sk  | Vlastná bianko zmenka   |
| krytie záväzkov z prevzatého investičného splátkového úveru od Tatrabanky- 10 000 tis.Sk | Záloţné právo k Admin.budove - Juţ ná tr.11 v Košiciach a pozemkom+bianko zmenka                            |
| krytie záväzkov z prevzatého investičného splátkového úveru od Tatrabanky- 3 000 tis.Sk  | Záloţné právo k Admin.budove - Juţ ná tr.11 v Košiciach a pozemkom(cross) +odvoz.súprava MAN +bianko zmenka |

Na základe Zmluvy o záloţnom práve uzatvorenej s Tatra bankou a.s. ako záloţným veriteľom je zakotvené záloţné právo ku pohľadávkam voči vybraným odberateľom drevnej hmoty, ktoré v priebehu roka kryje prípadné neuhradené záväzky zo Zmluvy o kontokorentnom úvere s úverovým rámcom 132 000 €. Zo zmluvy vyplýva povinnosť spoločnosti udržiavať objem pohľadávok voči uvedeným odberateľom minimálne vo výške 199 164 € (6 mil. Sk).

Vzhľadom na rešpektovanie úverových podmienok k uplatneniu záloţného práva, bankovej záruky ani zmenky nedošlo.

#### Ostatné finančné výpomoci

Spoločnosť neprijala a nevykazuje ostatné finančné výpomoci.

#### Emitované dlhopisy

Spoločnosť nemá emitované dlhopisy.

| <b>Sociálny fond</b>                    |                |                |
|---|----------------|----------------|
| Položka                                 | Rok 2009<br>€  | Rok 2008<br>€  |
| Stav k 1.1.                             | 7 078          | 2 462          |
| Tvorba - 1,5% z hrubých miezd           | 9 014          | 12 229         |
| Tvorba - zo zisku za rok 2008           | 5 809          | 19 885         |
| <b>Zdroje pre rok spolu:</b>            | <b>21 901</b>  | <b>34 576</b>  |
| Príspevok na stravovanie                | -14 078        | -18 551        |
| Príspevok na kultúru                    | -1 660         | -1 889         |
| Príspevok na dopravu do zamestnania     | -1 632         | -3 016         |
| Príspevok na sociálnu výpomoc           | -1 350         | -664           |
| Príspevok na regeneráciu pracovnej sily | -708           | -3 378         |
| <b>Čerpanie spolu:</b>                  | <b>-19 428</b> | <b>-27 498</b> |
| Stav k 31.12.                           | 2 473          | 7 078          |

## Údaje o ostatných aktívach a pasívach

### Časové rozlíšenie

#### Náklady budúcich období-účet 381

| Položka   | Hodnota<br>v roku<br>2009 | Hodnota<br>v roku<br>2008 | Komentár                                       |
|---|---------------------------|---------------------------|--|
| Poistné za poistenie lesných porastov proti požiaru                       | 3 129                     | 3 129                     | časová a vecná súvislosť podľa zmluvného cyklu |
| Havarijné poistenie, strojov a zodp. za škodu                             | 2 207                     | 1 944                     | - " -  |
| Zákon.poist.mot.voz.  | 0                         | 1 188                     | - " -  |
| Predplatné,nájomné,inzercia,poľovné právo, úrok z úveru, internet.prístup | 3 998                     | 5 272                     | - " -  |
| <b>SPOLU</b>  | <b>9 334</b>              | <b>11 533</b>             |  |

#### Výnosy budúcich období-účet 384

| Položka  | Hodnota<br>v roku<br>2009 | Hodnota<br>v roku<br>2008 | Komentár  |
|--|---------------------------|---------------------------|---|
| poskytnutý finančný príspevok-spoluúčasť z programu SAPARD           | 0                         | 16 442                    | rozpúšťanie realizované v súvislosti so zaúčtovanými odpismi-obstar.techniky-Scania,JCB,Rover   |
| poskytnutý finančný príspevok-spoluúčasť z programu SOP 1            | 27 709                    | 37 539                    | rozpúšťanie realizované v súvislosti so zaúčtovanými odpismi-Mobilný štiepací technologický uzol  |
| poskytnutý finančný príspevok-spoluúčasť z programu SOP 2            | 0                         | 13 369                    | rozpúšťanie realizované v súvislosti so zaúčtovanými odpismi-Odvozná súprava MAN  |
| poskytnutý kapitálový transfer z rozpočtu mesta Košice na investíciu | 157 184                   | 166 476                   | rozpúšťanie realizované v súvislosti so zaúčtovanými odpismi-Rekonštrukcia les.cesty Rieka I.b  |
| poskytnutý kapitálový transfer z rozpočtu mesta Košice na investíciu | 66 449                    | 70 229                    | rozpúšťanie realizované v súvislosti so zaúčtovanými odpismi-Rekonštrukcia les.cesty Čermel'-Polom                                      |
| poskytnutý nenávratný finančný príspevok-z Programu rozvoja vidieka  | 608 766                   | 0                         | rozpúšťanie realizované v súvislosti so zaúčtovanými odpismi-rekonštrukcia lesných ciest Čierna dolina, Kovaľská, Strašný jarok, Potoky |
| Za techn.rekultiváciu, vopred prijaté nájomné                        | 1 566                     | 1 568                     |   |
| <b>SPOLU</b>   | <b>861 674</b>            | <b>306 623</b>            |   |

| <b>Príjmy budúcich období-účet 385</b>          |                           |                           |                                      |
|---|---------------------------|---------------------------|--------------------------------------|
| Položka   | Hodnota<br>v roku<br>2009 | Hodnota<br>v roku<br>2008 | Komentár                             |
| poskytnuté a dočasne<br>nevyfakturované plnenia | 2                         | 133                       | El.energia, telekom.slужby-dobropisy |

| <b>Výdavky budúcich období-účet 383</b>      |                           |                           |                           |
|--|---------------------------|---------------------------|---------------------------|
| Položka                                      | Hodnota<br>v roku<br>2009 | Hodnota<br>v roku<br>2008 | Komentár                  |
| prijaté a dočasne<br>nevyfakturované plnenia | 40                        | 7 724                     | Energie,opravy,predplatné |

### Odložená daň

Daň z príjmov odložená je ocenená - stanovená na základe výpočtu-stanovenia dočasných rozdielov medzi účtovnou hodnotou majetku a záväzkov a ich daňovou základňou. Výsledkom výpočtu k 31.12.2009 je odložený daňový záväzok vo výške 24 289 €, ktorý pozostáva dominantne z kombinácie:

- zdaniteľného dočasného rozdielu medzi účtovnou zostatkovou hodnotou dlhodobého hmotného majetku a jeho daňovou zostatkovou hodnotou (daňovou základňou) a
- zdaniteľného dočasného rozdielu z dôvodu bilancie účtovnej a daňovej základne pohľadávok na základe bilancie daňovo uznaných opravných položiek k pohľadávkam
- zdaniteľného dočasného rozdielu z dôvodu bilancie účtovnej a daňovej základne rezerv na základe bilancie daňovo uznaných rezerv

### Položky, ku ktorým nebola odložená daň účtovaná

Spoločnosť neviduje významné položky tohto charakteru..

### Odložená daň vzťahujúca sa na položky vlastného imania

Spoločnosť nevykazuje odloženú daň vzťahujúcu sa na položky vlastného imania.(Vid' predchádzajúci komentár k odloženej dani).

### Daň z príjmu

Daň z príjmov splatná za rok 2009 je stanovená na základe transformácie účtovného výsledku hospodárenia na základ dane vid' Príloha č.13 a priložené Daňové priznanie). Výpočet bol vykonaný po zohľadnení Zákona č. 595/2003 Z.z. v znení aktuálnych neskorších predpisov.

| <b>Podsúvahová evidencia</b>                                  |              |  |
|---|--------------|--|
| Položka   | Hodnota<br>€ | Komentár   |
| Finančná povinnosť z lízingu                                  | 851          | zostatok záväzku   |
| Lesné pozemky v prenájme                                      | 87 821 978   | od Mesta Košice  |
| Lesné cesty v prenájme  | 2 361 833    | - " -  |
| Budovy v prenájme   | 44 291       | - " -  |
| Vyhliadková veť a Hradová v prenájme                          | 76 548       | od Mesta Košice  |
| Zabezpeč.záväzkov z prevzatých bank.úverov v Tatra banke a.s. | 525 261      | Zabezpečenie záväzkov z prevzatých úverov v Tatra banke a.s. |

#### **Budúce možné záväzky**

Riziká z budúcich možných záväzkov sú zohľadnené tvorbou rezerv.

#### **Budúce práva**

Budúce práva spoločnosti vyplývajú zo zmluvných vzťahov bežného obchodného charakteru.

#### **Budúce povinnosti**

Budúce povinnosti spoločnosti vyplývajú zo zmluvných vzťahov bežného obchodného charakteru, ktoré sú uvedené v častiach zaoberajúcich sa ťarchami, zabezpečením, resp.možnými budúcimi záväzkami aj v spojitosti s výškou a druhom vytváraných rezerv.

#### **Spriaznené osoby**

##### **Zoznam spriaznených osôb**

| Spriaznená osoba                   | Sídlo, trvalý pobyt               | Vzťah k účtovnej jednotke                            |
|------------------------------------|-----------------------------------|--|
| Mesto Košice                       | Trieda SNP 48/A 040 01 Košice     | jediný akcionár                                      |
| Ing.Julian Tomašík                 | Lomonosovova 38, 04001 Košice     | Predseda predstavenstva-riaditeľ                     |
| Ing.Lubomír Juhás                  | Suchodolinská 60/A, 040 01 Košice | Člen predstavenstva-výrobný námestník                |
| Ing.Miroslav Tököly                | Tomášikova 17, 040 01 Košice      | Člen predstavenstva-ekonom.námestník                 |
| Ing.František Knapík               | Sv.Ladislava 8, 04001 Košice      | Primátor mesta Košice, zástupca Valného zhromaždenia |
| MUDr. Milan Bereš                  | Trieda SNP 65 04011 Košice        | predseda DR  |
| Mgr. Štefan Rychnavský             | Brigádnicka 1, 040 11 Košice      | člen DR  |
| MUDr. Ján Sekáč                    | Bielocerkevská 27, Košice         | člen DR  |
| Viktor Hutlák                      | Bankov č.12, 040 01 Košice        | Člen DR-zamestnanec                                  |
| Milan Chudý                        | Lesnícka 19,040 01 Košice         | Člen DR-zamestnanec                                  |
| Slovwood a.s.Ružomberok            | Bystrická cesta 1 Ružomberok      | významný odberateľ dreva-25%obratu                   |
| Bukóza export-import a.s. Hencovce | Hencovská 2073, 093 02 Hencovce   | významný odberateľ dreva-23%obratu                   |

| <b>Významné transakcie medzi spriaznenými osobami</b> |                    |   |
|---|--------------------|---|
| Spriaznená osoba                                      | Hodnota transakcie | Komentár  |
| Mesto Košice  | 296 880            | nákladové -nájomné za lesy a budovy, les.cesty, služ by v lesoparku |
| Mesto Košice  | 60 713             | výnosové –transfer za poskytnuté služ by v lesoparku a ost. služ by |
| Slovwood a.s.Ružomberok                               | 779 776            | významný odberateľ dreva-25%obratu-tržieb za drevo                  |
| Bukóza export-import a.s. Hencovce                    | 718 713            | významný odberateľ dreva-23%obratu-tržieb za drevo                  |

### **Vplyv uvedených transakcií na aktíva, pasíva a výsledok hospodárenia**

Nájomné voči mestu Košice za lesné pozemky, porasty a budovy zodpovedalo obvyklej trhovej úrovni, produkčným a výnosovým dispozíciám prenajatého majetku v roku 2009. Obchodné vzťahy s uvedenými najvýznamnejšími odberateľmi dreva sa uskutočňovali za bežných trhových podmienok v obvyklých cenách a dodacích podmienkach.

S účinnosťou od 1.1.2009 je spoločnosť súčasťou konsolidovaného celku účtovnej jednotky verejnej správy-Mesta Košice, ktoré je jediným akcionárom obchodnej spoločnosti, t.j. materskou účtovnou jednotkou s rozhodujúcim vplyvom.

Prehľad transakcií obchodnej spoločnosti Mestské lesy Košice a.s. s účtovnými jednotkami v rámci konsolidovaného celku k 31.12.2009 uvádza tabuľka v prílohe č.12.

Prehľad o majetkovej účasti Mesta Košice (konsolidujúca ÚJ) v konsolidovaných ÚJ je obsahom prílohy č. 11.

### **Operácie uskutočnené po dni zostavenia závierky**

Po dni zostavenia účtovnej závierky neboli uskutočnené žiadne významné operácie.

### **Údaje o výnosoch a nákladoch**

Vid' aj tabuľka v Prílohe č.10

| <b>Tržby za vlastné výrobky a služby</b> |                  |                  |   |
|--|------------------|------------------|---|
| Tržby za                                 | Hodnota 2009     | Hodnota 2008     | Komentár  |
| sortimenty dreva                         | 3 202 345        | 4 112 546        | sortimenty priemyselného dreva  |
| - z toho export                          | 352 786          | 142 050          | Poľsko, Rakúsko, 11 % z hodnoty dodávok                                     |
| ostatné výrobky                          | 29 683           | 40 905           | sadenice, zverina, vian.stromčeky,čačina                                    |
| nájmy                                    | 163 012          | 149 361          | pozemkov,budov a hnutel'.vecí   |
| ostatné služ by                          | 303 152          | 397 112          | preprava,lesnícke činnosti,poloľovnícke služ by, výseky elektrovodov,opravy |
| Tovar                                    | 209              | 1 333            | Knihy,mapy  |
| <b>SPOLU</b>                             | <b>3 696 001</b> | <b>4 701 257</b> |   |

| <b>Zmena stavu vnútroorganizačných zásob</b> |        |                   |                   |                            |
|--|--------|-------------------|-------------------|----------------------------|
| Vnútroorganizačné zásoby - netto             | Riadok | Stav k 31.12.2009 | Stav k 31.12.2008 | Rozdiel (+pokles, -nárast) |
| Nedokončená výroba a polotovary              | S034   | 99 443            | 85 098            | +14 345                    |
| Výrobky                                      | S036   | 85 415            | 138 944           | -53 529                    |
| <b>SPOLU</b>                                 |        | <b>184 858</b>    | <b>224 042</b>    | <b>-39 184</b>             |

Rozdiel zmeny stavu vo výške 2 443 € (39 184-36 741) oproti konečnému zostatku účtovnej skupiny 61 je spôsobený účtovaním spotreby výrobkov pre účely darovania, reprezentácie, škôd priamo na účty 513,543,549.

| <b>Aktivácia</b>               |               |               |   |
|--------------------------------|---------------|---------------|---|
| Položky                        | Hodnota 2009  | Hodnota 2008  | Komentár  |
| Aktivácia materiálu            | 13 949        | 30 438        | spotreba vlastných výrobkov-sadeníc a dreva ako materiálu |
| Aktivácia dlhodobého majetku   | 11 232        | 12 272        | stavby a ostat.DHM realizovaný vo vlastnej réťii          |
| Aktivácia vnútroorgan. Služieb | 217           | 515           | darované dopravné služby                                  |
| <b>SPOLU</b>                   | <b>25 398</b> | <b>43 225</b> |   |

| <b>Náklady na prijaté služby</b>  |                  |                  |   |
|---|------------------|------------------|---|
| Položky   | Hodnota 2009     | Hodnota 2008     | Komentár  |
| Opravy a údržba   | 172 533          | 171 450          | techniky, zväčnic, ciest a stavieb                    |
| Nájomné   | 295 010          | 654 976          | za lesné porasty, budovy a stavby                     |
| Prepravné a poplatky ŤSR  | 4 868            | 6 669            | preprava dreva ŤSR                                    |
| Dodávatelia služieb v lese-kooperácia                                     | 1 142 101        | 1 480 307        | Ťažba, sústreďovanie, doprava dreva, pestovná činnosť |
| Cestovné náhrady  | 2 130            | 6 824            |   |
| Reklama a reprezentácia   | 11 846           | 16 365           | vrátane reklam.a propag.predmetov do 16,60 € /ks      |
| Spoje   | 20 173           | 23 139           | telefóny, internet, koncesion.p poplatky              |
| Vzdelávanie, poradenstvo, posudky   | 18 981           | 34 817           |   |
| Z toho: služby audítora pri overovaní účtovnej závierky a výročnej správy | 4 979            | 4 315            |   |
| Ostatné služby  | 68 016           | 89 101           | vrátane podpory IS                                    |
| <b>SPOLU</b>  | <b>1 735 658</b> | <b>2 483 648</b> |   |



### Ostatné výnosy a náklady z hospodárskej činnosti

| Ostatné vybrané položky výnosov z hospodárskej činnosti |                 |                 |  |
|---|-----------------|-----------------|--|
| Položky   | Hodnota<br>2009 | Hodnota<br>2008 | Komentár   |
| Tržby z predaja DHM                                     | 81 260          | 146 378         | nadbytočná technika, časť budovy   |
| Tržby z predaja materiálu                               | 4 142           | 1 776           | nadbytočné náhrad.diely, OOPP  |
| Úroky z omeškania                                       | 11 360          | 5 211           | nezinkasované  |
| Náhrady poist.plnení                                    | 19 948          | 27 237          | opravy poškod.techniky   |
| Investičná dotácia- SAPARD,SOP1,2                       | 39 640          | 39 176          | časové rozlíšenie v alikvót. výške k zúčtov.odpisom techniky   |
| Investičná dotácia- NFP z PRV 2007-2013                 | 27 759          | 13 071          | časové rozlíšenie v alikvót. výške k zúčtov.odpisom rekonštr.lesných.ciest   |
| Investičná dotácia- kap. transfer z rozpočtu MKE        | 13 071          | 327             | časové rozlíšenie v alikvót. výške k zúčtov. odpisom rekonštrukcií LC  |
| Prevádzkové dotácie                                     | 47 479          | 78 243          | jednotná platba na plochu a príspevok na TTP, bežný transfer z rozpočtu mesta Košice na lesopark, program LEONARDO |
| <b>SPOLU</b>  | <b>244 659</b>  | <b>311 104</b>  |  |

| Ostatné vybrané položky nákladov z hospodárskej činnosti |                  |                  |  |
|--|------------------|------------------|--|
| Položky  | Hodnota<br>2009  | Hodnota<br>2008  | Komentár   |
| Spotreba materiálu a energie                             | 363 366          | 541 952          | PHM, náhr.diely,staveb.mat.,vlast.výrobky-sadenice,drevo, el.energia   |
| Mzdové náklady   | 721 210          | 933 683          | v zmysle odmeň.poriadku a KZ   |
| Ostatné osobné náklady                                   | 379 638          | 440 815          | odvody soc.poistenia, DDP,stravné, ostat.soc.náklady   |
| Dane a poplatky  | 75 205           | 75 920           | daň z nehnuteľností,motor.vozid.,ost.poplatky  |
| Predaný DHM  | 31 949           | 40 012           | nevyužit.techniky a inventár   |
| Predaný materiál   | 3 397            | 996              | nadbytočné náhr.diely, PHM   |
| Odpis pohľadávok   | 9 628            | 0                | postúpenie pohľadávok za 100% protihodnotu, nevymožiteľnosť pre nemajetnosť dlžníka - zastavenie exekúcie, neefektívnosť vymáhania |
| Poistenie majetku  | 46 846           | 50 611           | lesných porastov, techniky, stavieb, zásob materiálu   |
| Odpisy DHM   | 390 596          | 380 159          | v zmysle Odpis.plánu v prílohe č.1   |
| Tvorba opravných položiek                                | 63 836           | 22 705           | najmä na rizikové pohľadávky; +materiál- v zmysle smernice v prílohe č.3   |
| <b>SPOLU</b>   | <b>2 085 671</b> | <b>2 486 853</b> |  |

### Výnosy a náklady z finančnej činnosti

| Vybrané výnosy z finančnej činnosti |                 |                 |                         |
|-------------------------------------|-----------------|-----------------|-------------------------|
| Položky                             | Hodnota<br>2009 | Hodnota<br>2008 | Komentár                |
| Bankové úroky                       | 280             | 313             | z bežných účtov         |
| Bankové úroky                       | 2 500           | 19 814          | z termínovaných vkladov |
| <b>SPOLU</b>                        | <b>2 780</b>    | <b>20 127</b>   |                         |

| Vybrané náklady z finančnej činnosti          |                 |                 |  |
|---|-----------------|-----------------|--|
| Položky                                       | Hodnota<br>2009 | Hodnota<br>2008 | Komentár                               |
| Úroky z úverov                                | 16 095          | 13 102          | zo splátkového úveru v Tatrabanke      |
| Lízingové úroky a úroky<br>zo splátk.predajov | 3 357           | 6 179           | lízing.zmluvy, zmluvy o splátk.predaji |
| Úroky z kontokor.úveru                        | 0               | 0               |  |
| <b>SPOLU</b>                                  | <b>19 452</b>   | <b>19 281</b>   |  |

| Kurzové zisky a straty za rok 2009 |             |               |       |                                   |
|------------------------------------|-------------|---------------|-------|-----------------------------------|
| Položka                            | Realizované | Nerealizované | Spolu | Komentár                          |
| Kurzové zisky                      | 0           | 0             | 0     |                                   |
| Kurzové straty                     | 11          | 0             | 11    | v súvislosti s úhradou pohľadávok |

Po otvorení účtovných kníh sa vzniknuté rozdiely zo zaokrúhľovania prepočítaných začiatkových stavov majetku a záväzkov medzi hodnotou analytickej evidencie a hodnotou príslušného syntetického alebo analytického účtu zúčtovali interným účtovným dokladom do nákladov alebo do výnosov podľa charakteru rozdielu účtovným zápisom v prospech alebo na ťarchu osobitného analytického účtu príslušného majetku alebo záväzkov so súvzťažným zápisom na ťarchu analytického účtu 563300 - Kurzové straty pri prechode na euro alebo v prospech analytického účtu 663300 - Kurzové zisky pri prechode na euro.

### Výnosy a náklady z mimoriadnej činnosti

Hospodárske operácie charakteru mimoriadnych výnosov alebo nákladov sa v priebehu účtovného obdobia roka 2009 nevyskytli.

### Peňažné toky-Cash Flow

Súčasťou účtovnej závierky je Prehľad peňažných tokov za rok 2009 –Cash Flow vypracovaný nepriamou metódou v štruktúre, ktorá odzrkadľuje čisté peňažné toky z prevádzkovej, investičnej a finančnej činnosti.

### Peňažné prostriedky

Peňažnými prostriedkami sa rozumejú peňažné hotovosti, ekvivalenty peňažných hotovostí, peňažné prostriedky na bežných účtoch v bankách, kontokorentný účet a časť zostatku účtu Peniaze na ceste, ktorý sa viaže na prevod medzi bežným účtom a pokladnicou alebo medzi dvoma bankovými účtami.

**Peňažné ekvivalenty**

Za peňažné ekvivalenty sa považuje krátkodobý finančný majetok, ktorý je zameniteľný za vopred známu sumu peňažných prostriedkov, pri ktorom nie je riziko výraznej zmeny jeho hodnoty v najbližších troch mesiacoch ku dňu, ku ktorému sa zostavuje účtovná závierka, napríklad termínované vklady na bankových účtoch, ktoré sú uložené najviac na trojmesačnú výpovednú lehotu, likvidné cenné papiere určené na obchodovanie, prioritné akcie obstarané účtovnou jednotkou, ktoré sú splatné do troch mesiacov odo dňa, ku ktorému sa zostavuje účtovná závierka.

K 31.12.2009 má v krátkodobom finančnom majetku termínovaný vklad na bankovom účte v banke DEXIA v hodnote 400 000 € s trojmesačnou dobou viazanosti, splatný k 13.2.2010.

V Košiciach 18.2.2010

## PREHLAD PEŇAŽNÝCH TOKOV ZA ROK 2009

| Ozna-<br>čenie                              | Názov položky   | Skutočnosť v €           |                           |
|---|---|--------------------------|---------------------------|
|   |   | Bežné účtovné<br>obdobie | Minulé účtovné<br>obdobie |
| <b>Peňažné toky z prevádzkovej činnosti</b> |   |                          |                           |
| Z/S   | Výsledok hospodárenia z bežnej činnosti pred zdanením daňou z príjmov (+/-)   | 95 983                   | 47 832                    |
| A.1.  | Nepeňažné operácie ovplyvňujúce výsledok hospodárenia z bežnej činnosti pred zdanením daňou z príjmov (+/-)   | 907 564                  | 224 869                   |
|   | Odpisy dlhodobého nehmotného majetku a dlhodobého hmotného majetku (+)  | 390 596                  | 380 701                   |
|   | Zostatková hodnota dlhodobého nehmotného majetku a dlhodobého hmotného majetku účtovaná pri vyradení tohto majetku do nákladov na bežnú činnosť, s výnimkou jeho predaja (+)  | 31 948                   | 39 999                    |
|   | Odpis opravnej položky k nadobudnutému majetku (+/-)  |                          | -                         |
|   | Poskytnuté nepeňažné dary   | 1142 00                  | 3 419                     |
|   | Zmena stavu rezerv (+/-)  |                          | (27 086)                  |
|   | Zmena stavu opravných položiek (+/-)  | (43 176)                 | (30 638)                  |
|   | Zmena stavu položiek časového rozlíšenia nákladov a výnosov (+/-)   | 550 678                  | (46 538)                  |
|   | Dividendy a iné podiely na zisku účtované do výnosov (-)  |                          | -                         |
|   | Úroky účtované do nákladov (+)  | 19 452                   | 19 286                    |
|   | Úroky účtované do výnosov (-)   | (2 780)                  | (20 116)                  |
|   | Kurzové rozdiely (+/-)  | -                        |                           |
|   | Výsledok z predaja dlhodobého majetku, s výnimkou majetku, ktorý sa považuje za peňažný ekvivalent (+/-)  | (49 311)                 | (106 387)                 |
|   | Ostatné položky nepeňažného charakteru (+/-)  | 9 014                    | 12 229                    |
| A.2.  | Vplyv zmien stavu pracovného kapitálu na výsledok hospodárenia z bežnej činnosti  | (245 382)                | (146 086)                 |
|   | Zmena stavu pohľadávok z prevádzkovej činnosti (-/+)  | (223 575)                | (142 833)                 |
|   | Zmena stavu záväzkov z prevádzkovej činnosti (+/-)  | (59 041)                 | 13 742                    |
|   | Zmena stavu zásob (-/+)   | 37234                    | (16 995)                  |
|   | Zmena stavu krátkodobého finančného majetku, s výnimkou majetku, ktorý je súčasťou peňažných prostriedkov a peňažných ekvivalentov (-/+)  | -                        |                           |
|   | <b>Peňažné toky z prevádzkovej činnosti s výnimkou príjmov a výdavkov, ktoré sa uvádzajú osobitne v iných častiach prehľadu peňažných tokov (+/-), (súčet Z/S+A.1.+A.2.)</b>  | <b>758 164</b>           | <b>126 615</b>            |
|   | Prijaté úroky (+)   | 2 780                    | 20 116                    |
|   | Výdavky na zaplatené úroky (-)  | (19 452)                 | (19 286)                  |
|   | Príjmy z dividend a iných podielov na zisku (+)   |                          |                           |
|   | Výdavky na vyplatené dividendy a iné podiely na zisku (-)   |                          |                           |
|   | Výdavky na daň z príjmov účtovnej jednotky (-/+)  | 29 481                   | (51 617)                  |
|   | Príjmy mimoriadneho charakteru vzťahujúce sa na prevádzkovú činnosť (+)   |                          | -                         |
|   | Výdavky mimoriadneho charakteru vzťahujúce sa na prevádzkovú činnosť (-)  | (2 473)                  | (27 498)                  |
| A.  | <b>Čisté peňažné toky z prevádzkovej činnosti</b>   | <b>768 500</b>           | <b>48 330</b>             |
| <b>Peňažné toky z investičnej činnosti</b>  |   |                          |                           |
|   | Výdavky na obstaranie dlhodobého nehmotného majetku (-)   | -                        |                           |
|   | Výdavky na obstaranie dlhodobého hmotného majetku (-)   | (194 280)                | (898 759)                 |
|   | Výdavky na obstaranie dlhodobých cenných papierov a podielov v iných účtovných jednotkách, s výnimkou cenných papierov, ktoré sa považujú za peňažné ekvivalenty a cenných papierov určených na predaj a/                   | -                        |                           |
|   | Príjmy z predaja dlhodobého nehmotného majetku (+)  |                          |                           |
|   | Príjmy z predaja dlhodobého hmotného majetku (+)  | 81 259                   | 146 385                   |
|   | Príjmy z predaja dlhodobých cenných papierov a podielov v iných účtovných jednotkách, s výnimkou cenných papierov, ktoré sa považujú za peňažné ekvivalenty a cenných papierov určených na predaj alebo na obchodovanie (+) | -                        |                           |
|   | Výdavky na dlhodobé pôžičky poskytnuté účtovnou jednotkou inej účtovnej jednotke, ktorá je súčasťou konsolidovaného celku (-)   | -                        |                           |
|   | Príjmy zo splácania dlhodobých pôžičiek poskytnutých účtovnou jednotkou inej účtovnej jednotke, ktorá je súčasťou konsolidovaného celku (+)   | -                        |                           |
|   | Výdavky na dlhodobé pôžičky poskytnuté účtovnou jednotkou tretím osobám s výnimkou dlhodobých pôžičiek poskytnutých účtovnej jednotke, ktorá je súčasťou konsolidovaného celku (-)  | -                        |                           |
|   | Príjmy zo splácania pôžičiek poskytnutých účtovnou jednotkou tretím osobám, s výnimkou pôžičiek poskytnutých účtovnej jednotke, ktorá je súčasťou konsolidovaného celku (+)   | -                        |                           |
|   | Príjmy z prenájmu súboru hmotného a nehmotného majetku používaného a odpisovaného nájomcom (+)  | -                        |                           |
|   | Prijaté úroky (+)   | -                        |                           |
|   | Príjmy z dividend a iných podielov na zisku (+)   | -                        |                           |
|   | Výdavky súvisiace s derivátmi s výnimkou, ak sú určené na predaj alebo na obchodovanie (-)  | -                        |                           |
|   | Príjmy súvisiace s derivátmi s výnimkou, ak sú určené na predaj alebo na obchodovanie (-)   | -                        |                           |
|   | Výdavky na daň z príjmov účtovnej jednotky (-)  | -                        |                           |
|   | Príjmy mimoriadneho charakteru vzťahujúce sa na investičnú činnosť (+)  | -                        |                           |
|   | Výdavky mimoriadneho charakteru vzťahujúce sa na investičnú činnosť (-)   | -                        |                           |
|   | Ostatné príjmy vzťahujúce sa na investičnú činnosť (+)  | -                        |                           |
|   | Ostatné výdavky vzťahujúce sa na investičnú činnosť (-)   | (74 374)                 | (68 058)                  |
| B.  | <b>Čisté peňažné toky z investičnej činnosti</b>  | <b>(187 395)</b>         | <b>(820 432)</b>          |



## PREHLAD PEŇAŽNÝCH TOKOV ZA ROK 2009

| <b>Peňažné toky z finančnej činnosti</b> |   |                |                  |
|--|---|----------------|------------------|
| <b>C.1.</b>                              | <b>Peňažné toky vo vlastnom imaní</b>   | <b>(5 809)</b> | <b>(19 885)</b>  |
|  | Príjmy z upísaných akcií a obchodných podielov (+)  | -              | -                |
|  | Príjmy z ďalších vkladov do vlastného imania spoločníkmi (+)  | -              | -                |
|  | Prijaté peňažné dary (+)  | -              | -                |
|  | Príjmy z úhrady straty spoločníkmi (+)  | -              | -                |
|  | Zvýšenie VI z nerozdeleného zisku   | 0              | -                |
|  | Výdavky na obstaranie alebo spätné odkúpenie vlastných akcií a vlastných obchodných podielov (-)                                    | -              | -                |
|  | Výdavky spojené so znížením fondov vytvorených účtovnou jednotkou (-)   | -              | -                |
|  | Výdavky na vyplatenie podielu na vlastnom imaní spoločníkmi účtovnej jednotky (-)   | -              | -                |
|  | Výdavky z iných dôvodov, ktoré súvisia so znížením vlastného imania (-)   | (5 809)        | (19 885)         |
| <b>C.2.</b>                              | <b>Peňažné toky vznikajúce z dlhodobých záväzkov a krátkodobých záväzkov z finančnej činnosti</b>                                   | <b>16 836</b>  | <b>345 927</b>   |
|  | Príjmy z emisie dlhových cenných papierov (+)   | -              | -                |
|  | Výdavky na úhradu záväzkov z dlhových cenných papierov (-)  | -              | -                |
|  | Príjmy z úverov (+)   | -              | 431 521          |
|  | Výdavky na splácanie úverov (-)   | (101 606)      | (53 774)         |
|  | Príjmy z prijatých pôžičiek (+)   | -              | -                |
|  | Výdavky na splácanie pôžičiek (-)   | -              | -                |
|  | Výdavky na úhradu záväzkov z finančného lízingu (-)   | -              | (63 424)         |
|  | Výdavky na úhradu záväzkov za prenájom súboru hnutelného majetku a nehnuteľného majetku používaného a odpisovaného nájomcom (-)     | -              | -                |
|  | Príjmy z ostatných dlhodobých záväzkov a krátkodobých záväzkov vyplývajúcich z finančnej činnosti účtovnej jednotky (+)             | 118 442        | 31 604           |
|  | Výdavky na splácanie ostatných dlhodobých záväzkov a krátkodobých záväzkov vyplývajúcich z finančnej činnosti účtovnej jednotky (-) | -              | -                |
|  | Výdavky na zaplatené úroky (-)  | -              | -                |
|  | Výdavky na vyplatené dividendy a iné podiely na zisku (-)   | -              | -                |
|  | Výdavky súvisiace s derivátmi, s výnimkou, ak sú určené na predaj alebo na obchodovanie (-)   | -              | -                |
|  | Príjmy súvisiace s derivátmi, s výnimkou, ak sú určené na predaj alebo na obchodovanie (+)  | -              | -                |
|  | Výdavky na daň z príjmov účtovnej jednotky (-)  | -              | -                |
|  | Príjmy mimoriadneho charakteru vzťahujúce sa na finančnú činnosť (+)  | -              | -                |
|  | Výdavky mimoriadneho charakteru vzťahujúce sa na finančnú činnosť (-)   | -              | -                |
| <b>C.</b>                                | <b>Čisté peňažné toky z finančnej činnosti</b>  | <b>11 027</b>  | <b>326 042</b>   |
| <b>D.</b>                                | <b>Čisté zvýšenie alebo čisté zníženie peňažných prostriedkov a peňažných ekvivalentov (+/-) (súčet A+B+C)</b>                      | <b>592 132</b> | <b>(446 060)</b> |
| <b>E.</b>                                | <b>Stav peňažných prostriedkov a peňažných ekvivalentov na začiatku účtovného obdobia</b>   | <b>383 290</b> | <b>829 350</b>   |
| <b>F.</b>                                | <b>Kurzové rozdiely k peňažným prostriedkom a peňažným ekvivalentom ku dňu, ku ktorému sa zostavuje účtovná závierka (+/-)</b>      | <b>-</b>       | <b>-</b>         |
| <b>G.</b>                                | <b>Zostatok peňažných prostriedkov a peňažných ekvivalentov na konci účtovného obdobia (súčet D + E + F)</b>                        | <b>975 422</b> | <b>383 290</b>   |



## Tlač ročných odpisov za 12.2009

| Por.č.   | Invent. číslo | Názov                                  | Zarad.  | HS | KP     | OSU | MOU | OSD | MOD | NH účtovná          | NH daňová         | RO účtovný       | RO daňový        | Rozdiel            |
|--|---------------|--|---------|----|--------|-----|-----|-----|-----|---------------------|-------------------|------------------|------------------|--------------------|
| 1  | 132008        | Monitorovací systém GENETECH FOK       | 5.2006  | 99 | 722111 | 3   | 1   | 2   | M   | 2 554,27            | 2 554,27          | 432,00           | 432,00           | 0,00               |
| 2  | 142006        | Softvér- podnik.infor.systém-PROFIT    | 6.2006  | 99 | 722111 | 3   | 1   | 2   | M   | 36 302,60           | 36 302,60         | 6 060,00         | 6 060,00         | 0,00               |
| <b>Medzisúčet za Účet : 013001 Softvér - podnikový informačný systém</b> |               |  |         |    |        |     |     |     |     | <b>38 856,87</b>    | <b>38 856,87</b>  | <b>6 492,00</b>  | <b>6 492,00</b>  | <b>0,00</b>        |
| 3  | 01399         | General plán Lesný park Košice         | 12.1999 | 99 | 742037 | 2   | 1   | 1   | R   | 6 007,70            | 6 007,70          | 0,00             | 0,00             | 0,00               |
| 4  | 82009         | LHP rok 2009- 2018                     | 12.2009 | 99 | 711219 | 5   | 1   | 15  | M   | 13 086,40           | 13 086,40         | 110,00           | 110,00           | 0,00               |
| <b>Medzisúčet za Účet : 019010 Ostatný dlhodobý nehmotný majetok</b>     |               |  |         |    |        |     |     |     |     | <b>19 094,10</b>    | <b>19 094,10</b>  | <b>110,00</b>    | <b>110,00</b>    | <b>0,00</b>        |
| 5  | 00105         | AB Južná trieda 11.Košice              | 1.2005  | 99 | 1220   | 11  | 1   | 4   | R   | 1 106 190,23        | 201 053,38        | 22 128,00        | 10 053,00        | - 12 075,00        |
| 6  | 00202         | Počítačová sieť- kabeľáž               | 1.2002  | 99 | 1220   | 10  | 1   | 4   | R   | 1 910,08            | 1 910,08          | 48,00            | 86,00            | 40,00              |
| 7  | 00903         | AB Južná trieda 11 - keramická dlažba  | 6.2003  | 99 | 1220   | 10  | 1   | 4   | R   | 4 870,81            | 4 870,81          | 132,00           | 244,00           | 112,00             |
| 8  | 01801         | Modernizácia AB Južná trieda -sústen   | 1.2002  | 99 | 1220   | 10  | 1   | 4   | R   | 882,69              | 882,69            | 24,00            | 45,00            | 21,00              |
| 9  | 04194         | AB Južná trieda 11. Košice             | 12.1997 | 99 | 1220   | 10  | 1   | 4   | R   | 1 452,63            | 1 452,63          | 48,00            | 73,00            | 25,00              |
| <b>Medzisúčet za Účet : 021100 Budovy - Základne imanie</b>              |               |  |         |    |        |     |     |     |     | <b>1 115 306,44</b> | <b>210 169,59</b> | <b>22 380,00</b> | <b>10 511,00</b> | <b>- 11 869,00</b> |
| 10   | 01904         | ČOV a prípojka kanalizácie             | 5.2004  | 12 | 2223   | 9   | 1   | 4   | R   | 7 348,90            | 7 348,90          | 252,00           | 368,00           | 116,00             |
| 11   | 01905         | ČOV a prípojka kanalizácie             | 12.2005 | 13 | 2223   | 9   | 1   | 4   | R   | 13 349,90           | 13 349,90         | 456,00           | 558,00           | 212,00             |
| <b>Medzisúčet za Účet : 021101 Budovy</b>                                |               |  |         |    |        |     |     |     |     | <b>20 698,80</b>    | <b>20 698,80</b>  | <b>708,00</b>    | <b>1 036,00</b>  | <b>328,00</b>      |
| 12   | 00195         | Vstupné vráta SDO                      | 12.1996 | 71 | 1251   | 10  | 1   | 4   | R   | 0,00                | 0,00              | 21,00            | 0,00             | - 21,00            |
| 13   | 00196         | Hájenka Toľhajska - vodoinštal práce   | 12.1996 | 13 | 1110   | 10  | 1   | 4   | R   | 263,36              | 263,36            | 12,00            | 0,00             | - 12,00            |
| 14   | 00196/1       | Hájenka Toľhajska-moder.kúpeľne        | 7.2006  | 13 | 1110   | 8   | 1   | 4   | R   | 637,09              | 637,09            | 36,00            | 32,00            | - 4,00             |
| 15   | 00497         | Rekonštrukcia stolárskej dielne        | 6.1997  | 12 | 1251   | 10  | 1   | 4   | R   | 39 530,04           | 39 530,04         | 895,00           | 1 977,00         | 981,00             |
| 16   | 00502         | Modernizácia - Chata Diana             | 6.2002  | 12 | 1274   | 10  | 1   | 4   | R   | 972,88              | 972,88            | 36,00            | 49,00            | 13,00              |
| 17   | 00705         | Stolárska dielňa- ústredné kúrenie     | 6.2005  | 12 | 1251   | 8   | 1   | 4   | R   | 6 014,07            | 6 014,07          | 312,00           | 301,00           | - 11,00            |
| 18   | 00900         | Modernizácia budovy pol Kojšov         | 10.2000 | 15 | 1220   | 10  | 1   | 4   | R   | 10 956,78           | 10 956,78         | 276,00           | 548,00           | 272,00             |
| 19   | 00998         | EI zabezp.system LS Črmeľ              | 9.1998  | 12 | 1220   | 10  | 1   | 4   | R   | 1 987,09            | 1 987,09          | 60,00            | 100,00           | 40,00              |
| 20   | 01001         | Lesovňa Košická Beľa                   | 9.2001  | 13 | 1220   | 10  | 1   | 4   | R   | 46 175,73           | 46 175,73         | 1 164,00         | 2 309,00         | 1 145,00           |
| 21   | 01305         | LS Sokol - TZ ústredné kúrenie         | 9.2005  | 11 | 1251   | 8   | 1   | 4   | R   | 6 887,14            | 6 887,14          | 348,00           | 345,00           | - 3,00             |
| 22   | 01900         | Rekonštrukcia vyhybky železničnej vleč | 12.2000 | 42 | 2122   | 9   | 1   | 4   | R   | 28 436,07           | 28 436,07         | 948,00           | 1 422,00         | 474,00             |
| 23   | 03904         | Teplovzdušný krb-tech zh.LS 11         | 12.2004 | 11 | 1220   | 9   | 1   | 4   | R   | 996,22              | 996,22            | 36,00            | 50,00            | 14,00              |
| 24   | 04395         | Lesopark Alpinka - modernizácia        | 12.1997 | 99 | 1274   | 10  | 1   | 4   | R   | 2 304,36            | 2 304,36          | 60,00            | 116,00           | 56,00              |
| <b>Medzisúčet za Účet : 021102 Budovy - TZ prenajatých budov</b>         |               |  |         |    |        |     |     |     |     | <b>145 160,83</b>   | <b>145 160,83</b> | <b>4 305,00</b>  | <b>7 249,00</b>  | <b>2 944,00</b>    |
| 25   | 00194         | Snehová jama Lieskovec                 | 12.1996 | 13 | 1271   | 10  | 1   | 3   | R   | 1 238,23            | 1 238,23          | 36,00            | 104,00           | 68,00              |
| 26   | 00294         | Snehová jama Opačka                    | 12.1996 | 13 | 1271   | 10  | 1   | 3   | R   | 770,73              | 770,73            | 24,00            | 55,00            | 41,00              |
| 27   | 00395         | Snehová jama Potoky Košická Beľa       | 12.1996 | 13 | 1271   | 10  | 1   | 3   | R   | 1 313,15            | 1 313,15          | 36,00            | 110,00           | 74,00              |
| 28   | 00396         | Maštaľ Toľhajska                       | 12.1996 | 13 | 1271   | 4   | 1   | 4   | R   | 4 160,33            | 4 160,33          | 0,00             | 0,00             | 0,00               |
| 29   | 00495         | Snehová jama Viničkov jarok            | 12.1996 | 13 | 1271   | 10  | 1   | 3   | R   | 1 471,82            | 1 471,82          | 48,00            | 123,00           | 75,00              |
| 30   | 00496         | Snehová jama Roztoky                   | 12.1996 | 13 | 1271   | 10  | 1   | 3   | R   | 2 254,03            | 2 254,03          | 60,00            | 188,00           | 128,00             |
| 31   | 00595         | Snehová jama LS M.Lodina               | 12.1996 | 14 | 1271   | 10  | 1   | 4   | R   | 1 682,23            | 1 682,23          | 48,00            | 85,00            | 37,00              |
| 32   | 00800         | Sociálny objekt EŠ M.Lodina            | 9.2000  | 42 | 1274   | 10  | 1   | 2   | R   | 9 352,92            | 9 352,92          | 240,00           | 0,00             | - 240,00           |
| 33   | 00805         | Pristrešok na rezivo s plotivom        | 7.2005  | 12 | 1271   | 4   | 1   | 3   | R   | 2 862,71            | 2 862,71          | 360,00           | 239,00           | - 121,00           |
| 34   | 00999         | Snehová jama -iesná škôlka Bankov      | 11.1999 | 12 | 1271   | 10  | 1   | 3   | R   | 3 141,27            | 3 141,27          | 84,00            | 262,00           | 178,00             |
| 35   | 01098         | Soc.budova LS Bujanov                  | 10.1998 | 14 | 1274   | 10  | 1   | 4   | R   | 17 882,16           | 17 882,16         | 456,00           | 695,00           | 439,00             |
| 36   | 01298         | Zaviazovací systém LS Bujanov          | 12.1998 | 14 | 2153   | 9   | 1   | 4   | R   | 5 410,71            | 5 410,71          | 192,00           | 271,00           | 79,00              |

**ZATRIEDENIE DLHODOBÉHO MAJETKU DO  
ÚČTOVNÝCH ODPISOVÝCH SKUPÍN  
PRE ROK  
2009**

| Účtovná<br>odpisová<br>skupina | Doba<br>účtovného<br>odpisovania<br>v rokoch | Položka dlhodobého majetku  |                |
|--------------------------------|--|---|----------------|
| 1                              | 3  | - motorové pily pri manipulácii dreva na ES,OM  |                |
| 2                              | 4  | - motorové pily pri ost.les.činnosti,ostatné stroj,zariadenia a náradie v lesnej výrobe (krovinorezy, vyvetvovače, motor.postrekovače, jamkovače...)<br>- kancelárske stroje - PC, tlačiarne, kopírovacie stroje, faxy, foto-, TV-,audio-technika, projektory, príslušenstvo kancel.strojov<br>- kontajnery<br>- dlhodobý nehmotný majetok (softvér,.....)<br>- <b>náklad.automobily-odvozná súprava na odvoz dreva</b><br>- mapové pútače  |                |
| 3                              | 6  | - drobné stavby pre poľovníctvo a lesopark<br>- oplotenia mladých lesných porastov a kultúr<br>- náklad.automobily-odvozná súprava na odvoz dreva II.-so štandardnou intenzitou prevádzky<br>- ostatné nákladné automobily ( sklápač, AVIA)<br>- ľahké nákladné a terénne automobily (Mitsubishi, Landrover, Š PickUp)<br>- osobné automobily<br>- čelné kolesové nakladače<br>- zemné stroje a rýpadlá<br>- traktory s príslušenstvom<br>- mulčovacie zariadenia<br>- kosačky<br>- vysokozdvížne vozíky a ost.samostatné zdvíhacie zariadenia, váhy<br>- štiepacie stroje a zariadenia<br>- tankovací automat, čerpadlá, kompresory<br>- nádrže a zásobníky(okrem kontajnerov)<br>- ozvučovací technika, navigačné systémy<br>- drevené predajné stánky (domčeky)<br>- softvér-podnikový informačný systém Softip+Foresta<br>- režijné stroje-chladnička, kancelársky nábytok, digitálny fotoaparát,rebrik | DO=ÚO<br>DO=ÚO |
| 4                              | 8  | - obrábacie stroje a ostatné zariadenia opravárenskej dielne<br>- stroje a zariadenia pre škôlkár.výrobu (nesené traktorom)-plečka, vyorávač...<br>- mernacie prístroje a zariadenia (výškomer)<br>- nosiče mapových a grafických podkladov (digit.mapy...a pod.)<br>- koterce pre služob psy   |                |
| 5                              | 10   | - drevostavby ( drevárne, sklady, prístrešky z dreva)<br>- ostatné oplotenia (budov,areálov), rampy, brány  |                |
| 6                              | 12   | - zvažnice s príslušenstvom<br>priepusty na zvažnici<br>- lesné a manipulačné sklady<br>- ostatné inžinierske stavby (zavlaž.systémy,ČOV, vodo a energet.pripojky   | DO=ÚO          |
| 8                              | 20   | - stavby pre výrobu a skladovanie-murované (snehové jamy...)<br>- lesné cesty a ich prísluš.stavebné objekty (priepusty na LC zaradiť ako je zaradená LC)   | 20r..          |
| 11                             | 50   | - budovy pre administratívu (AB Juž.tr.11.....)   |                |



## Tlač ročných odpisov za 12.2009

| Por.č.   | Invent. číslo | Názov                                   | Zarad.  | HS | KP   | OSU | MOU | OSD | MOD | NH účtovná        | NH daňová         | RO účtovný      | RO daňový       | Rozdiel         |
|--|---------------|---|---------|----|------|-----|-----|-----|-----|-------------------|-------------------|-----------------|-----------------|-----------------|
| 37   | 01301         | Dreváreň pri lesovni Košická Beľá       | 12.2001 | 13 | 1271 | 7   | 1   | 4   | R   | 2 117,34          | 2 117,34          | 144,00          | 106,00          | - 38,00         |
| 38   | 01308         | Chata Brest                             | 12.1998 | 18 | 1274 | 10  | 1   | 4   | R   | 8 400,25          | 8 400,25          | 216,00          | 421,00          | 205,00          |
| 39   | 01401         | Oporný múr, terenne úpravy K. Beľá      | 12.2001 | 13 | 2420 | 7   | 1   | 4   | R   | 5 533,92          | 5 533,92          | 372,00          | 277,00          | - 95,00         |
| 40   | 01498         | Sociálny objekt ES M. Lodina I          | 12.1998 | 42 | 1274 | 10  | 1   | 2   | R   | 4 618,97          | 4 618,97          | 120,00          | 0,00            | - 120,00        |
| 41   | 01598         | Soc. objekt Košariska                   | 12.1998 | 12 | 1274 | 10  | 1   | 4   | R   | 3 042,09          | 3 042,09          | 84,00           | 153,00          | 69,00           |
| 42   | 01603         | Dreváreň pri chate Zálom                | 12.2003 | 13 | 1271 | 7   | 1   | 3   | R   | 576,71            | 576,71            | 48,00           | 49,00           | 1,00            |
| 43   | 01700         | Snehová jama LS Zálom                   | 12.2000 | 13 | 1271 | 7   | 1   | 3   | R   | 2 571,63          | 2 571,63          | 180,00          | 215,00          | 35,00           |
| 44   | 01701         | Pristrešok na uskladnenie reziva        | 12.2001 | 12 | 1271 | 7   | 1   | 4   | R   | 3 377,51          | 3 377,51          | 228,00          | 169,00          | - 59,00         |
| 45   | 01703         | Snehová jama pri lesovni Košická Beľá   | 12.2003 | 13 | 1271 | 7   | 1   | 4   | R   | 4 413,53          | 4 413,53          | 300,00          | 221,00          | - 79,00         |
| 46   | 01800         | Snehová jama LS Bujanov                 | 12.2000 | 14 | 1271 | 7   | 1   | 3   | R   | 5 154,55          | 5 154,55          | 348,00          | 430,00          | 82,00           |
| 47   | 02304         | Prevádzková budova Poľana               | 6.2004  | 12 | 1274 | 7   | 1   | 3   | R   | 11 113,52         | 11 113,52         | 744,00          | 927,00          | 183,00          |
| 48   | 02702         | Privod vody do LS Zálom                 | 12.2002 | 13 | 2153 | 9   | 1   | 4   | R   | 1 174,77          | 1 174,77          | 48,00           | 59,00           | 11,00           |
| 49   | 02802         | Oplotenie lesovne Košická Beľá          | 12.2002 | 13 | 2420 | 7   | 1   | 3   | R   | 4 426,91          | 4 426,91          | 300,00          | 369,00          | 69,00           |
| 50   | 02805         | Kolce pre pŕofových psov                | 12.2005 | 14 | 1271 | 4   | 1   | 3   | R   | 918,18            | 918,18            | 120,00          | 77,00           | - 43,00         |
| 51   | 05304         | Dreváreň a sklad náradia                | 12.2004 | 15 | 1271 | 7   | 1   | 3   | R   | 6 130,35          | 6 130,35          | 420,00          | 511,00          | 91,00           |
| 52   | 05404         | Oplotenie areálu pre štepací uzol       | 12.2004 | 50 | 2420 | 7   | 1   | 3   | R   | 5 456,75          | 5 456,75          | 372,00          | 455,00          | 83,00           |
| 53   | 05504         | Elektrická prípojka - rekonštrukcia TS2 | 12.2004 | 50 | 2224 | 7   | 1   | 3   | R   | 11 586,84         | 11 586,84         | 780,00          | 966,00          | 186,00          |
| 54   | 05604         | Štepací stroj - slabebná časť           | 12.2004 | 50 | 2420 | 9   | 1   | 4   | R   | 5 697,77          | 5 697,77          | 192,00          | 265,00          | 93,00           |
| 55   | 362008        | Autobusová zastávka "Výhľadková vež"    | 10.2008 | 11 | 1274 | 6   | 1   | 3   | R   | 2 306,84          | 2 306,84          | 204,00          | 193,00          | - 11,00         |
| <b>Medzisúčet za Účet : 021110 DROBNÉ STAVBY - v zmysle staveb. zák.</b> |               |   |         |    |      |     |     |     |     | <b>140 158,72</b> | <b>140 158,72</b> | <b>6 804,00</b> | <b>8 225,00</b> | <b>1 421,00</b> |
| 56   | 02205         | Lesná škôlka Bujanov - stará štvorcová  | 12.2005 | 14 | 2420 | 4   | 1   | 5   | M   | 6 510,46          | 6 510,46          | 816,00          | 816,00          | 0,00            |
| 57   | 02305         | Oplotenie lesných kultúr                | 12.2005 | 14 | 2420 | 4   | 1   | 5   | M   | 577,14            | 577,14            | 84,00           | 84,00           | 0,00            |
| 58   | 02405         | Oplotenie lesných kultúr                | 12.2005 | 14 | 2420 | 4   | 1   | 5   | M   | 1 302,66          | 1 302,66          | 168,00          | 168,00          | 0,00            |
| 59   | 02505         | Oplotenie lesných kultúr                | 12.2005 | 14 | 2420 | 4   | 1   | 5   | M   | 960,23            | 960,23            | 132,00          | 132,00          | 0,00            |
| 60   | 02605         | Oplotenie lesných kultúr                | 12.2005 | 14 | 2420 | 4   | 1   | 5   | M   | 955,32            | 955,32            | 120,00          | 120,00          | 0,00            |
| 61   | 02705         | Oplotenie lesných kultúr                | 12.2005 | 14 | 2420 | 4   | 1   | 5   | M   | 1 383,59          | 1 383,59          | 180,00          | 180,00          | 0,00            |
| 62   | 02803         | Oplotenie les kultúr                    | 12.2003 | 13 | 2420 | 4   | 1   | 5   | M   | 1 505,68          | 1 505,68          | 192,00          | 192,00          | 0,00            |
| 63   | 02902         | Viničkov jarok - sociálny objekt        | 12.2002 | 13 | 1274 | 7   | 1   | 3   | M   | 1 562,64          | 1 562,64          | 108,00          | 0,00            | - 108,00        |
| 64   | 02903         | Oplotenie lesných kultúr                | 12.2003 | 13 | 2420 | 4   | 1   | 5   | M   | 334,59            | 334,59            | 48,00           | 48,00           | 0,00            |
| 65   | 02904         | Oplotenie lesných kultúr                | 11.2004 | 14 | 2420 | 4   | 1   | 5   | M   | 839,41            | 839,41            | 108,00          | 108,00          | 0,00            |
| 66   | 02905         | Oplotenie lesných kultúr                | 12.2005 | 13 | 2420 | 4   | 1   | 5   | M   | 759,38            | 759,38            | 96,00           | 96,00           | 0,00            |
| 67   | 03002         | Spišiak - sociálny objekt               | 12.2002 | 13 | 1274 | 7   | 1   | 3   | M   | 1 788,09          | 1 788,09          | 120,00          | 0,00            | - 120,00        |
| 68   | 03003         | Oplotenie lesných kultúr                | 12.2003 | 13 | 2420 | 4   | 1   | 5   | M   | 1 171,11          | 1 171,11          | 156,00          | 156,00          | 0,00            |
| 69   | 03004         | Oplotenie lesných kultúr                | 11.2004 | 14 | 2420 | 4   | 1   | 5   | M   | 1 358,59          | 1 358,59          | 180,00          | 180,00          | 0,00            |
| 70   | 03005         | Oplotenie lesných kultúr                | 12.2005 | 13 | 2420 | 4   | 1   | 5   | M   | 413,10            | 413,10            | 60,00           | 60,00           | 0,00            |
| 71   | 03102         | Zlamaný jarok - sociálny objekt         | 12.2002 | 13 | 1274 | 7   | 1   | 3   | M   | 1 914,82          | 1 914,82          | 132,00          | 0,00            | - 132,00        |
| 72   | 03103         | Oplotenie lesných kultúr                | 12.2003 | 13 | 2420 | 4   | 1   | 5   | M   | 468,43            | 468,43            | 60,00           | 60,00           | 0,00            |
| 73   | 03104         | Oplotenie lesných kultúr                | 11.2004 | 14 | 2420 | 4   | 1   | 5   | M   | 1 168,92          | 1 168,92          | 156,00          | 156,00          | 0,00            |
| 74   | 03105         | Oplotenie lesných kultúr                | 12.2005 | 13 | 2420 | 4   | 1   | 5   | M   | 321,45            | 321,45            | 48,00           | 48,00           | 0,00            |
| 75   | 03203         | Oplotenie lesných kultúr                | 12.2003 | 13 | 2420 | 4   | 1   | 5   | M   | 468,43            | 468,43            | 60,00           | 60,00           | 0,00            |
| 76   | 03204         | Oplotenie lesných kultúr                | 11.2004 | 14 | 2420 | 4   | 1   | 5   | M   | 761,00            | 761,00            | 96,00           | 96,00           | 0,00            |
| 77   | 03205         | Oplotenie lesných kultúr                | 12.2005 | 13 | 2420 | 4   | 1   | 5   | M   | 410,21            | 410,21            | 60,00           | 60,00           | 0,00            |



## Tlač ročných odpisov za 12.2009

| Por.č.  | Invent. číslo | Názov                                    | Zarad.  | HS | KP   | OSU | MÓU | OSD | MOD | NH účtovná       | NH daňová        | RO účtovný       | RO daňový       | Rozdiel         |
|---|---------------|--|---------|----|------|-----|-----|-----|-----|------------------|------------------|------------------|-----------------|-----------------|
| 78  | 03303         | Oplotenie lesných kultúr                 | 12.2003 | 13 | 2420 | 4   | 1   | 5   | M   | 736,11           | 736,11           | 96,00            | 96,00           | 0,00            |
| 79  | 03304         | Oplotenie lesných kultúr                 | 11.2004 | 14 | 2420 | 4   | 1   | 5   | M   | 852,45           | 852,45           | 108,00           | 108,00          | 0,00            |
| 80  | 03305         | Priepust na OM Kráľová studňa            | 12.2005 | 11 | 2112 | 8   | 1   | 4   | M   | 1.286,60         | 1.286,60         | 72,00            | 72,00           | 0,00            |
| 81  | 03403         | Oplotenie lesných kultúr                 | 12.2003 | 13 | 2420 | 4   | 1   | 5   | M   | 421,60           | 421,60           | 60,00            | 60,00           | 0,00            |
| 82  | 03503         | Oplotenie lesných kultúr                 | 12.2003 | 13 | 2420 | 4   | 1   | 5   | M   | 334,59           | 334,59           | 48,00            | 48,00           | 0,00            |
| 83  | 03603         | Oplotenie lesných kultúr                 | 12.2003 | 13 | 2420 | 4   | 1   | 5   | M   | 1.171,08         | 1.171,08         | 156,00           | 156,00          | 0,00            |
| 84  | 03703         | Oplotenie lesných kultúr                 | 12.2003 | 14 | 2420 | 4   | 1   | 5   | M   | 2.188,31         | 2.188,31         | 276,00           | 276,00          | 0,00            |
| 85  | 03803         | Oplotenie lesných kultúr                 | 12.2003 | 14 | 2420 | 4   | 1   | 5   | M   | 1.815,34         | 1.815,34         | 228,00           | 228,00          | 0,00            |
| 86  | 03903         | Oplotenie lesných kultúr                 | 12.2003 | 14 | 2420 | 4   | 1   | 5   | M   | 2.252,54         | 2.252,54         | 288,00           | 288,00          | 0,00            |
| 87  | 04003         | Oplotenie lesných kultúr                 | 12.2003 | 14 | 2420 | 4   | 1   | 5   | M   | 361,95           | 361,95           | 48,00            | 48,00           | 0,00            |
| 88  | 04103         | Oplotenie lesných kultúr                 | 12.2003 | 14 | 2420 | 4   | 1   | 5   | M   | 1.851,39         | 1.851,39         | 240,00           | 240,00          | 0,00            |
| 89  | 04304         | Oplotenie lesných kultúr                 | 12.2004 | 13 | 2420 | 4   | 1   | 5   | M   | 6.239,29         | 6.239,29         | 780,00           | 780,00          | 0,00            |
| 90  | 04404         | Oplotenie lesných kultúr                 | 12.2004 | 13 | 2420 | 4   | 1   | 5   | M   | 3.474,24         | 3.474,24         | 444,00           | 444,00          | 0,00            |
| 91  | 04504         | Oplotenie lesných kultúr                 | 12.2004 | 13 | 2420 | 4   | 1   | 5   | M   | 609,24           | 609,24           | 84,00            | 84,00           | 0,00            |
| 92  | 04604         | Oplotenie lesných kultúr                 | 12.2004 | 13 | 2420 | 4   | 1   | 5   | M   | 2.879,71         | 2.879,71         | 360,00           | 360,00          | 0,00            |
| 93  | 04704         | Oplotenie lesných kultúr                 | 12.2004 | 13 | 2420 | 4   | 1   | 5   | M   | 739,79           | 739,79           | 96,00            | 96,00           | 0,00            |
| 94  | 04804         | Oplotenie lesných kultúr                 | 12.2004 | 13 | 2420 | 4   | 1   | 5   | M   | 522,87           | 522,87           | 72,00            | 72,00           | 0,00            |
| 95  | 04904         | Oplotenie lesných kultúr                 | 12.2004 | 13 | 2420 | 4   | 1   | 5   | M   | 672,87           | 672,87           | 96,00            | 96,00           | 0,00            |
| 96  | 05004         | Oplotenie lesných kultúr                 | 12.2004 | 13 | 2420 | 4   | 1   | 5   | M   | 246,37           | 246,37           | 36,00            | 36,00           | 0,00            |
| 97  | 05104         | Oplotenie lesných kultúr                 | 12.2004 | 13 | 2420 | 4   | 1   | 5   | M   | 1.479,52         | 1.479,52         | 192,00           | 192,00          | 0,00            |
| 98  | 05204         | Oplotenie lesných kultúr                 | 12.2004 | 13 | 2420 | 4   | 1   | 5   | M   | 613,26           | 613,26           | 84,00            | 84,00           | 0,00            |
| 99  | 152008        | Oplotky diel 429 LUC Sokol               | 7.2008  | 11 | 2420 | 3   | 1   | 2   | M   | 810,53           | 810,53           | 144,00           | 144,00          | 0,00            |
| 100   | 302006        | Oplotenie lesných kultúr v dielni 359a 1 | 12.2006 | 13 | 2420 | 3   | 1   | 2   | M   | 1.426,61         | 1.426,61         | 240,00           | 240,00          | 0,00            |
| 101   | 312006        | Oplotenie lesných kultúr v dielni 271 11 | 12.2006 | 13 | 2420 | 3   | 1   | 2   | M   | 612,39           | 612,39           | 108,00           | 108,00          | 0,00            |
| 102   | 322006        | Oplotenie lesných kultúr v dielni 362-11 | 12.2006 | 14 | 2420 | 3   | 1   | 2   | M   | 2.066,79         | 2.066,79         | 348,00           | 348,00          | 0,00            |
| 103   | 332006        | Oplotenie lesných kultúr v dielni 361 B  | 12.2006 | 14 | 2420 | 3   | 1   | 2   | M   | 1.971,59         | 1.971,59         | 336,00           | 336,00          | 0,00            |
| 104   | 412007        | Chatka Kriváň                            | 11.2007 | 12 | 1274 | 3   | 1   | 2   | M   | 6.241,95         | 6.241,95         | 1.044,00         | 1.044,00        | 0,00            |
| 105   | 452007        | Oplotenie les kultúr v dielni 345        | 12.2007 | 13 | 2420 | 3   | 1   | 2   | M   | 1.359,82         | 1.359,82         | 228,00           | 228,00          | 0,00            |
| 106   | 462007        | Oplotenie les kultúr v dielni 359 A      | 12.2007 | 13 | 2420 | 3   | 1   | 2   | M   | 584,81           | 584,81           | 108,00           | 108,00          | 0,00            |
| 107   | 472007        | Oplotenie les kultúr v dielni 133-11     | 12.2007 | 14 | 2420 | 3   | 1   | 2   | M   | 3.269,97         | 3.269,97         | 552,00           | 552,00          | 0,00            |
| <b>Medzisúčet za Účet: 021120 DROBNÉ STAVBY - na lesnej pôde § 22</b> |               |  |         |    |      |     |     |     |     | <b>76 028,83</b> | <b>76 028,83</b> | <b>10 152,00</b> | <b>9 792,00</b> | <b>- 360,00</b> |
| 108   | 00295         | Zväžnica Fidoraková-Črmeľ                | 12.1996 | 12 | 2112 | 10  | 1   | 4   | R   | 4.051,78         | 4.051,78         | 108,00           | 203,00          | 96,00           |
| 109   | 192007        | Priepust Panský les (Opačka)             | 10.2007 | 13 | 2420 | 6   | 1   | 3   | M   | 11.522,07        | 11.522,07        | 960,00           | 960,00          | 0,00            |
| 110   | 202007        | Priepust Široký Harbek I. - Zväžnica     | 11.2007 | 13 | 2420 | 6   | 1   | 3   | M   | 503,25           | 503,25           | 48,00            | 48,00           | 0,00            |
| 111   | 212007        | Priepust Pogaň Tábor I. - Zväžnica       | 11.2007 | 13 | 2420 | 6   | 1   | 3   | M   | 1.287,39         | 1.287,39         | 108,00           | 108,00          | 0,00            |
| 112   | 222007        | Priepust Pogaň Tábor II. - Zväžnica      | 11.2007 | 13 | 2420 | 6   | 1   | 3   | M   | 1.591,32         | 1.591,32         | 144,00           | 144,00          | 0,00            |
| 113   | 232007        | Priepust Kľaňanky - Zväžnica             | 11.2007 | 13 | 2420 | 6   | 1   | 3   | M   | 1.305,35         | 1.305,35         | 120,00           | 120,00          | 0,00            |
| 114   | 242007        | Priepust Vintorová - Zväžnica            | 11.2007 | 13 | 2420 | 6   | 1   | 3   | M   | 1.436,50         | 1.436,50         | 120,00           | 120,00          | 0,00            |
| 115   | 252007        | Priepust Šimové III - Zväžnica           | 11.2007 | 13 | 2420 | 6   | 1   | 3   | M   | 1.409,51         | 1.409,51         | 120,00           | 120,00          | 0,00            |
| 116   | 262007        | Priepust Borová - Zväžnica               | 11.2007 | 14 | 2420 | 6   | 1   | 3   | M   | 1.759,11         | 1.759,11         | 156,00           | 156,00          | 0,00            |
| 117   | 402006        | Rampa - Jozefová - na zväžnici           | 12.2006 | 12 | 2420 | 5   | 1   | 15  | M   | 139,15           | 139,15           | 24,00            | 24,00           | 0,00            |
| 118   | 412006        | Rampa - Tunel 1 - na zväžnici            | 12.2006 | 12 | 2420 | 5   | 1   | 15  | M   | 139,15           | 139,15           | 24,00            | 24,00           | 0,00            |



## Tlač ročných odpisov za 12.2009

| Por.č.  | Invent. číslo | Názov                                    | Zarad.  | HS | KP   | OSU | MOU | OSD | MOD | NH účtovná        | NH daňová         | RO účtovný       | RÖ daňový        | Rozdiel         |
|---|---------------|--|---------|----|------|-----|-----|-----|-----|-------------------|-------------------|------------------|------------------|-----------------|
| 119   | 422006        | Rampa - Tunel 2 - na zväžnici            | 12.2006 | 12 | 2420 | 6   | 1   | 15  | M   | 139,15            | 139,15            | 34,00            | 24,00            | 0,00            |
| 120   | 432006        | Priepust Šimové I - na zväžnici          | 12.2006 | 13 | 2420 | 6   | 1   | 3   | M   | 647,35            | 647,35            | 60,00            | 60,00            | 0,00            |
| 121   | 442006        | Priepust Šimové II - na zväžnici         | 12.2006 | 13 | 2420 | 6   | 1   | 3   | M   | 874,33            | 874,33            | 84,00            | 84,00            | 0,00            |
| 122   | 462007        | Priepust Kolárovo - Zväžnica             | 12.2007 | 13 | 2420 | 6   | 1   | 3   | M   | 1.166,40          | 1.166,40          | 108,00           | 108,00           | 0,00            |
| 123   | 492007        | Priepust Široký Harbek II - Zväžnica     | 12.2007 | 13 | 2420 | 6   | 1   | 3   | M   | 1.201,39          | 1.201,39          | 108,00           | 108,00           | 0,00            |
| 124   | 502007        | Priepust Hamorská - Zväžnica             | 12.2007 | 13 | 2420 | 6   | 1   | 3   | M   | 3.032,03          | 3.032,03          | 264,00           | 264,00           | 0,00            |
| 125   | 62009         | Priepust Zimná voda                      | 12.2009 | 66 | 2420 | 6   | 1   | 3   | M   | 3.191,39          | 3.191,39          | 23,00            | 23,00            | 0,00            |
| 126   | 62009         | Priepust Rokycina                        | 12.2009 | 67 | 2420 | 6   | 1   | 3   | M   | 3.260,28          | 3.260,28          | 23,00            | 23,00            | 0,00            |
| 127   | 762008        | Priepust Suchý vrch I - Zväžnica         | 12.2008 | 13 | 2420 | 6   | 1   | 3   | M   | 1.807,44          | 1.807,44          | 156,00           | 156,00           | 0,00            |
| <b>Medzisúčet za Účet : 021130 Zväžnice s príslušenstvom</b>            |               |  |         |    |      |     |     |     |     | <b>40.464,34</b>  | <b>40.464,34</b>  | <b>2.782,00</b>  | <b>2.877,00</b>  | <b>95,00</b>    |
| 128   | 01003         | Lesná cesta DUBINÝ                       | 9.2003  | 14 | 2112 | 10  | 1   | 4   | R   | 42.851,39         | 42.851,39         | 1.080,00         | 2.143,00         | 1.063,00        |
| 129   | 02000         | Prehĺbenie podjazdu pod most obj         | 12.2000 | 14 | 2112 | 10  | 1   | 4   | R   | 8.934,91          | 8.934,91          | 228,00           | 447,00           | 219,00          |
| 130   | 142007        | Lesná cesta ČERMEL-POLOM - rekonš        | 8.2007  | 12 | 2112 | 8   | 1   | 4   | R   | 106.132,18        | 106.132,18        | 5.316,00         | 5.307,00         | - 9,00          |
| 131   | 152007        | Lesná cesta na Expedičný sklad v M.Lc    | 8.2007  | 42 | 2112 | 8   | 1   | 4   | R   | 61.879,17         | 61.879,17         | 3.096,00         | 3.094,00         | - 2,00          |
| 132   | 162007        | Lesná cesta UHRINČ - rekonštrukcia       | 10.2007 | 11 | 2112 | 8   | 1   | 4   | R   | 190.047,20        | 190.047,20        | 9.504,00         | 9.503,00         | - 1,00          |
| 133   | 252008        | LC RIEKA II - Priepust Rieka II "A"      | 8.2008  | 15 | 2112 | 8   | 1   | 4   | R   | 1.258,45          | 1.258,45          | 72,00            | 63,00            | - 9,00          |
| 134   | 262008        | LC RIEKA II - Priepust Rieka II "B"      | 8.2008  | 15 | 2112 | 8   | 1   | 4   | R   | 1.341,20          | 1.341,20          | 72,00            | 68,00            | - 4,00          |
| 135   | 272008        | LC RIEKA II - Priepust Rieka II "C"      | 8.2008  | 15 | 2112 | 8   | 1   | 4   | R   | 1.345,18          | 1.345,18          | 72,00            | 68,00            | - 4,00          |
| 136   | 282008        | LC RIEKA II - Priepust Suchý Vrch II     | 8.2008  | 15 | 2112 | 8   | 1   | 4   | R   | 1.258,41          | 1.258,41          | 72,00            | 63,00            | - 9,00          |
| 137   | 342008        | Rampa - Hrašovická č. 1-na lesnej cest   | 12.2008 | 11 | 2420 | 5   | 1   | 15  | M   | 348,54            | 348,54            | 36,00            | 36,00            | 0,00            |
| 138   | 352008        | Rampa - Hrašovická č. 2-na lesnej ces    | 12.2008 | 11 | 2420 | 5   | 1   | 15  | M   | 341,30            | 341,30            | 36,00            | 36,00            | 0,00            |
| 139   | 372008        | Rampa pri chate Oľajoš - na lesnej cest  | 12.2008 | 14 | 2420 | 5   | 1   | 15  | M   | 446,92            | 446,92            | 48,00            | 48,00            | 0,00            |
| 140   | 382008        | Rampa pri odbočke na Radatice- lesná     | 12.2008 | 14 | 2420 | 5   | 1   | 15  | M   | 415,85            | 415,85            | 48,00            | 48,00            | 0,00            |
| 141   | 392008        | Rampa pri škôlke Bujanov -na lesnej ce   | 12.2008 | 14 | 2420 | 5   | 1   | 15  | M   | 426,08            | 426,08            | 48,00            | 48,00            | 0,00            |
| 142   | 452006        | Priepust Jelenč - rekonštrukcia -na lesr | 12.2006 | 14 | 2420 | 6   | 1   | 3   | R   | 5.376,52          | 5.376,52          | 456,00           | 449,00           | - 7,00          |
| 143   | 452006        | Lesná cesta Rieka A - rekonštrukcia      | 12.2006 | 15 | 2112 | 8   | 1   | 4   | R   | 44.605,79         | 44.605,79         | 2.232,00         | 2.231,00         | - 1,00          |
| 144   | 472006        | Lesná cesta Rieka B - rekonštrukcia      | 12.2006 | 15 | 2112 | 8   | 1   | 4   | R   | 186.309,83        | 186.309,83        | 9.324,00         | 9.316,00         | - 8,00          |
| 145   | 512007        | Priepust Malý Ružinok - LC               | 12.2007 | 14 | 2112 | 6   | 1   | 4   | R   | 957,35            | 957,35            | 84,00            | 48,00            | - 36,00         |
| 146   | 522007        | Priepust Veľký Ružinok-Čapková LC        | 12.2007 | 14 | 2112 | 6   | 1   | 4   | R   | 759,08            | 759,08            | 72,00            | 38,00            | - 34,00         |
| 147   | 772008        | OM Barvienka                             | 12.2008 | 13 | 2112 | 8   | 1   | 4   | R   | 7.097,22          | 7.097,22          | 360,00           | 355,00           | - 5,00          |
| <b>Medzisúčet za Účet : 021131 Lesné cesty s príslušenstvom</b>         |               |  |         |    |      |     |     |     |     | <b>662.132,57</b> | <b>662.132,57</b> | <b>32.256,00</b> | <b>33.409,00</b> | <b>1.153,00</b> |
| 148   | 02602         | Osvetlenie areálu                        | 12.2002 | 42 | 2122 | 8   | 1   | 4   | R   | 3.817,47          | 3.817,47          | 132,00           | 191,00           | 59,00           |
| <b>Medzisúčet za Účet : 021132 Manipulačno-expedičné sklady</b>         |               |  |         |    |      |     |     |     |     | <b>3.817,47</b>   | <b>3.817,47</b>   | <b>132,00</b>    | <b>191,00</b>    | <b>59,00</b>    |
| 149   | 412008        | LC Strašný jarok rekonštrukcia           | 11.2008 | 11 | 2112 | 8   | 1   | 4   | R   | 143.329,42        | 143.329,42        | 7.176,00         | 7.167,00         | - 9,00          |
| <b>Medzisúčet za Účet : 021133 Lesná cesta STRAŠNÝ JAROK (ŽNFP-PRV)</b> |               |  |         |    |      |     |     |     |     | <b>143.329,42</b> | <b>143.329,42</b> | <b>7.176,00</b>  | <b>7.167,00</b>  | <b>- 9,00</b>   |
| 150   | 392008        | LC Čierna dolina                         | 10.2008 | 12 | 2112 | 8   | 1   | 4   | R   | 79.273,48         | 79.273,48         | 3.972,00         | 3.964,00         | - 8,00          |
| <b>Medzisúčet za Účet : 021134 Lesná cesta ČIERNA DOLINA (ŽNFP-PRV)</b> |               |  |         |    |      |     |     |     |     | <b>79.273,48</b>  | <b>79.273,48</b>  | <b>3.972,00</b>  | <b>3.964,00</b>  | <b>- 8,00</b>   |
| 151   | 72009         | LC Potoky                                | 12.2009 | 65 | 2112 | 8   | 1   | 4   | R   | 160.547,16        | 160.547,16        | 669,00           | 8.028,00         | 7.359,00        |
| <b>Medzisúčet za Účet : 021135 Lesná cesta POTOKY (ŽNFP-PRV)</b>        |               |  |         |    |      |     |     |     |     | <b>160.547,16</b> | <b>160.547,16</b> | <b>669,00</b>    | <b>8.028,00</b>  | <b>7.359,00</b> |
| 152   | 762008        | LC Kovalská - rekonštrukcia              | 12.2008 | 13 | 2112 | 8   | 1   | 4   | R   | 258.024,73        | 258.024,73        | 12.912,00        | 12.902,00        | - 10,00         |
| <b>Medzisúčet za Účet : 021136 Lesná cesta KOVALSKÁ (ŽNFP-PRV)</b>      |               |  |         |    |      |     |     |     |     | <b>258.024,73</b> | <b>258.024,73</b> | <b>12.912,00</b> | <b>12.902,00</b> | <b>- 10,00</b>  |



## Tlač ročných odpisov za 12.2009

| Por.č.  | Invent. číslo | Názov                               | Zarad   | HS | KP     | OSU | MOU | OSD | MOD | NH účtovná       | NH daňová        | RO účtovný       | RO daňový        | Rozdiel           |
|---|---------------|-------------------------------------|---------|----|--------|-----|-----|-----|-----|------------------|------------------|------------------|------------------|-------------------|
| 153   | 00405         | Čel.kolesový nakladač JCB           | 3.2005  | 42 | 295227 | 4   | 1   | 3   | R   | 0,00             | 0,00             | 96,00            | 0,00             | - 96,00           |
| 154   | 00405/1       | Čel.kolesový nakladač JCB           | 5.2008  | 42 | 295227 | 4   | 1   | 3   | R   | 0,00             | 0,00             | 128,00           | 0,00             | - 128,00          |
| 155   | 01303         | Čelíný nakladač JCB 416 B HT        | 11.2003 | 42 | 295227 | 4   | 1   | 3   | R   | 0,00             | 0,00             | 9 774,00         | 0,00             | - 9 774,00        |
| 156   | 01502         | Čelíný nakladač KOMATSU WA 115      | 10.2002 | 11 | 289225 | 4   | 1   | 2   | R   | 89 666,90        | 89 666,90        | 11 220,00        | 14 945,00        | 3 725,00          |
| <b>Medzisúččet za Účet : 022210 Stroja a zar. - Nakladače, zemné stroje</b> |               |                                     |         |    |        |     |     |     |     | <b>89 666,90</b> | <b>89 666,90</b> | <b>21 216,00</b> | <b>14 945,00</b> | <b>- 6 271,00</b> |
| 157   | 01005         | Zemný stroj JCB 4 CX - 4WS          | 8.2005  | 71 | 295227 | 4   | 1   | 1   | L   | 90 011,95        | 90 011,95        | 11 258,00        | 13 126,40        | 1 870,40          |
| 158   | 01005/1       | Zemný stroj JCB 4 CX - 4WS          | 5.2008  | 71 | 289222 | 4   | 1   | 2   | R   | 1 033,96         | 1 033,96         | 132,00           | 173,00           | 41,00             |
| 159   | 01005/2       | Zemný stroj JCB 4 CX - 4WS          | 6.2008  | 71 | 289222 | 4   | 1   | 2   | R   | 1 809,07         | 1 809,07         | 228,00           | 302,00           | 74,00             |
| <b>Medzisúččet za Účet : 022211 Str.a zar.-Nakladač,zemné str.-líziny</b>   |               |                                     |         |    |        |     |     |     |     | <b>92 854,98</b> | <b>92 854,98</b> | <b>11 616,00</b> | <b>13 601,40</b> | <b>1 985,40</b>   |
| 160   | 00100         | JMP STIHL 046                       | 4.2000  | 42 | 294111 | 2   | 1   | 1   | R   | 0,00             | 0,00             | 0,00             | 0,00             | 0,00              |
| 161   | 00199         | JMP STIHL 026                       | 4.1999  | 14 | 294111 | 2   | 1   | 1   | R   | 625,61           | 625,61           | 0,00             | 0,00             | 0,00              |
| 162   | 00300         | Krovínorez STIHL 400 K              | 5.2000  | 14 | 294111 | 2   | 1   | 1   | R   | 732,16           | 732,16           | 0,00             | 0,00             | 0,00              |
| 163   | 00301         | Pneumatický razový uťahovač         | 4.2001  | 71 | 294111 | 2   | 1   | 1   | R   | 0,00             | 0,00             | 0,00             | 0,00             | 0,00              |
| 164   | 00302         | JMP STIHL MS 460                    | 1.2002  | 12 | 294111 | 2   | 1   | 1   | R   | 857,76           | 857,76           | 0,00             | 0,00             | 0,00              |
| 165   | 00303         | Podrezávač sadeníc                  | 3.2003  | 14 | 293234 | 4   | 1   | 2   | R   | 5 199,16         | 5 199,16         | 660,00           | 424,58           | - 235,42          |
| 166   | 00401         | Motorový vyvetvovač STIHL 1-497146; | 5.2001  | 12 | 294111 | 2   | 1   | 1   | R   | 814,41           | 814,41           | 0,00             | 0,00             | 0,00              |
| 167   | 00403         | Nesenná meoznádoková plečka         | 3.2003  | 14 | 293212 | 4   | 1   | 2   | R   | 9 439,39         | 9 439,39         | 1 188,00         | 770,80           | - 417,20          |
| 168   | 00505         | Motorová píla STIHL MS 460          | 3.2005  | 42 | 294111 | 2   | 1   | 1   | M   | 864,44           | 864,44           | 35,32            | 35,32            | 0,00              |
| 169   | 00596         | Motor postrekovač SR 400            | 12.1996 | 14 | 293240 | 2   | 1   | 1   | R   | 542,46           | 542,46           | 0,00             | 0,00             | 0,00              |
| 170   | 00602         | Vyorávač sadeníc 5 riadkový         | 3.2002  | 14 | 293234 | 4   | 1   | 2   | R   | 7 049,82         | 7 049,82         | 888,00           | 0,00             | - 888,00          |
| 171   | 00695         | Krovínorez FS 280                   | 12.1996 | 11 | 294111 | 2   | 1   | 1   | R   | 581,96           | 581,96           | 0,00             | 0,00             | 0,00              |
| 172   | 00700         | Rotačná kosačka                     | 3.2000  | 14 | 293220 | 4   | 1   | 2   | R   | 0,00             | 0,00             | 0,00             | 0,00             | 0,00              |
| 173   | 00803         | BENCALOR - tankovací automat        | 5.2003  | 14 | 282111 | 4   | 1   | 3   | R   | 9 452,60         | 9 452,60         | 1 188,00         | 788,00           | - 400,00          |
| 174   | 00895         | Bruska BL -25                       | 12.1996 | 71 | 294231 | 4   | 1   | 2   | R   | 0,00             | 0,00             | 0,00             | 0,00             | 0,00              |
| 175   | 00906         | Mulčovací fréza KUHN                | 7.2005  | 14 | 293265 | 4   | 1   | 1   | R   | 7 580,86         | 7 580,86         | 948,00           | 0,00             | - 948,00          |
| 176   | 00995         | Univerzálny hrotový sústruh         | 12.1996 | 71 | 294221 | 4   | 1   | 2   | R   | 0,00             | 0,00             | 0,00             | 0,00             | 0,00              |
| 177   | 01095         | Píla ramová hydraulická PRH 300     | 12.1996 | 71 | 294312 | 4   | 1   | 2   | R   | 0,00             | 0,00             | 0,00             | 0,00             | 0,00              |
| 178   | 01100         | JMP STIHL 026                       | 11.2000 | 14 | 294111 | 2   | 1   | 1   | R   | 676,76           | 676,76           | 0,00             | 0,00             | 0,00              |
| 179   | 01101         | JMP STIHL 026                       | 11.2001 | 15 | 294111 | 2   | 1   | 1   | R   | 679,58           | 679,58           | 0,00             | 0,00             | 0,00              |
| 180   | 01195         | Žeriavový vozík J 12 RS             | 12.1996 | 71 | 292214 | 4   | 1   | 2   | R   | 0,00             | 0,00             | 0,00             | 0,00             | 0,00              |
| 181   | 01198         | JMP STIHL 026                       | 11.1998 | 50 | 294111 | 2   | 1   | 1   | R   | 599,28           | 599,28           | 0,00             | 0,00             | 0,00              |
| 182   | 01200         | Vyvetvovač HT - 75                  | 11.2000 | 14 | 294111 | 2   | 1   | 1   | R   | 812,16           | 812,16           | 0,00             | 0,00             | 0,00              |
| 183   | 01201         | JMP STIHL 026                       | 11.2001 | 13 | 294111 | 2   | 1   | 1   | R   | 679,58           | 679,58           | 0,00             | 0,00             | 0,00              |
| 184   | 01205         | Motorová píla STIHL MS 460          | 9.2005  | 42 | 294111 | 2   | 1   | 1   | M   | 864,44           | 864,44           | 143,47           | 143,47           | 0,00              |
| 185   | 01295         | Lis ručný hrebeňový LRH 2           | 12.1996 | 71 | 294234 | 4   | 1   | 2   | R   | 0,00             | 0,00             | 0,00             | 0,00             | 0,00              |
| 186   | 01395         | Rotačná zváračka RK 320             | 12.1996 | 71 | 294320 | 4   | 1   | 2   | R   | 0,00             | 0,00             | 0,00             | 0,00             | 0,00              |
| 187   | 01402         | Postrekovač STIHL SR 420            | 9.2002  | 13 | 293240 | 2   | 1   | 1   | R   | 678,28           | 678,28           | 0,00             | 0,00             | 0,00              |
| 188   | 02095         | Frezka F2V                          | 12.1996 | 71 | 294222 | 4   | 1   | 2   | R   | 0,00             | 0,00             | 0,00             | 0,00             | 0,00              |
| 189   | 02295         | Kompresor PKS 17                    | 12.1996 | 71 | 291234 | 4   | 1   | 2   | R   | 0,00             | 0,00             | 0,00             | 0,00             | 0,00              |
| 190   | 02494         | Jamkovač STIHL BT 106               | 12.1996 | 11 | 294111 | 4   | 1   | 1   | R   | 628,86           | 628,86           | 0,00             | 0,00             | 0,00              |
| 191   | 02495         | Motometer                           | 12.1996 | 71 | 332065 | 4   | 1   | 1   | R   | 0,00             | 0,00             | 0,00             | 0,00             | 0,00              |
| 192   | 02584         | Nádrž PHM Bencalor TNL 16           | 12.1996 | 14 | 282111 | 4   | 1   | 3   | R   | 1 161,79         | 1 161,79         | 0,00             | 0,00             | 0,00              |



## Tlač ročných odpisov za 12.2009

| Por.č.   | Invent. číslo | Názov                             | Zarad.  | HS | KP     | OSU | MOU | OSD | MOD | NH účtovná        | NH daňová         | RO účtovný       | RO daňový        | Rozdiel           |
|--|---------------|-----------------------------------|---------|----|--------|-----|-----|-----|-----|-------------------|-------------------|------------------|------------------|-------------------|
| 193  | 02595         | Motortester                       | 12.1996 | 71 | 332065 | 4   | 1   | 1   | R   | 0,00              | 0,00              | 0,00             | 0,00             | 0,00              |
| 194  | 02804         | Vysokozdvíhací vozík YALE         | 10.2004 | 50 | 292218 | 4   | 1   | 2   | R   | 27 055,33         | 27 055,33         | 3 384,00         | 4 509,19         | 1 125,19          |
| 195  | 03395         | Zariadenie na skúšanie trysiek    | 12.1996 | 71 | 332065 | 4   | 1   | 1   | R   | 0,00              | 0,00              | 0,00             | 0,00             | 0,00              |
| 196  | 03504         | Mobilný štepací uzel SPALFIX      | 11.2004 | 50 | 294312 | 4   | 1   | 2   | R   | 131 418,87        | 131 418,87        | 19 428,00        | 21 903,24        | 5 415,24          |
| 197  | 03604         | Nízkozdvíhací vozík s el.váhou    | 12.2004 | 50 | 292218 | 4   | 1   | 2   | R   | 2 376,22          | 2 376,22          | 300,00           | 396,04           | 86,04             |
| 198  | 03704         | Ručný nízkozdvíhací vozík HP20E   | 12.2004 | 50 | 292218 | 4   | 1   | 5   | M   | 428,73            | 428,73            | 60,00            | 60,00            | 0,00              |
| 199  | 122007        | Zametacia metla KM-T 2300 UZ      | 7.2007  | 14 | 255626 | 4   | 1   | 2   | R   | 7 437,63          | 7 437,63          | 938,00           | 1 240,00         | 304,00            |
| <b>Medzisúččet za Účet : 022220 Stroje a zariadenia - Pre výrobu</b> |               |                                   |         |    |        |     |     |     |     | <b>219 239,14</b> | <b>219 239,14</b> | <b>26 158,79</b> | <b>30 270,64</b> | <b>- 4 111,85</b> |
| 200  | 00102         | Server Dual Pentium III           | 1.2002  | 99 | 300211 | 2   | 1   | 1   | R   | 0,00              | 0,00              | 0,00             | 0,00             | 0,00              |
| 201  | 00102         | Server - Dual Pentium III+OS      | 1.2002  | 99 | 300211 | 2   | 1   | 1   | R   | 3 276,38          | 3 276,38          | 0,00             | 0,00             | 0,00              |
| 202  | 00204         | Tlačiareň ERSON FX1180            | 1.2004  | 99 | 300123 | 2   | 1   | 1   | M   | 761,07            | 761,07            | 0,00             | 0,00             | 0,00              |
| 203  | 00304         | Tlačiareň EPSON FX1180            | 1.2004  | 99 | 300123 | 2   | 1   | 1   | M   | 761,07            | 761,07            | 0,00             | 0,00             | 0,00              |
| 204  | 00305         | Fareb laser tlačiareň 3550N A4    | 2.2005  | 99 | 300123 | 2   | 1   | 1   | R   | 1 058,89          | 1 058,89          | 21,41            | 0,00             | - 21,41           |
| 205  | 00399         | Tlačiareň EPSON FX 1170           | 9.1999  | 99 | 300123 | 2   | 1   | 1   | R   | 489,48            | 489,48            | 0,00             | 0,00             | 0,00              |
| 206  | 00498         | Počítač PC M200/32RAM/ 1.2HDD Pav | 6.1998  | 99 | 300211 | 2   | 1   | 1   | R   | 1 318,56          | 1 318,56          | 0,00             | 0,00             | 0,00              |
| 207  | 00504         | Počítač DURON 1,8 GHz             | 2.2004  | 99 | 300211 | 2   | 1   | 1   | R   | 1 158,40          | 1 158,40          | 0,00             | 0,00             | 0,00              |
| 208  | 00605         | PC LEXON AMD SEMPRON 2600 BO      | 3.2005  | 99 | 300211 | 2   | 1   | 1   | R   | 1 078,80          | 1 078,80          | 43,88            | 0,00             | - 43,88           |
| 209  | 00696         | Tlačiareň Laser JED HP 5MP        | 12.1996 | 99 | 300123 | 2   | 1   | 1   | R   | 1 161,79          | 1 161,79          | 0,00             | 0,00             | 0,00              |
| 210  | 00804         | PC Siemens Scenic P300            | 4.2004  | 99 | 300123 | 2   | 1   | 1   | M   | 862,91            | 862,91            | 0,00             | 0,00             | 0,00              |
| 211  | 00904         | PC Siemens Scenic P300            | 4.2004  | 99 | 300123 | 2   | 1   | 1   | M   | 862,91            | 862,91            | 0,00             | 0,00             | 0,00              |
| 212  | 01004         | PC Siemens Scenic P300            | 4.2004  | 99 | 300123 | 2   | 1   | 1   | M   | 862,91            | 862,91            | 0,00             | 0,00             | 0,00              |
| 213  | 01104         | PC Siemens Scenic P300            | 4.2004  | 99 | 300123 | 2   | 1   | 1   | M   | 862,91            | 862,91            | 0,00             | 0,00             | 0,00              |
| 214  | 01204         | PC Siemens Scenic P300            | 4.2004  | 99 | 300123 | 2   | 1   | 1   | M   | 862,91            | 862,91            | 0,00             | 0,00             | 0,00              |
| 215  | 01304         | PC Siemens Scenic P300            | 4.2004  | 42 | 300123 | 2   | 1   | 1   | M   | 862,91            | 862,91            | 0,00             | 0,00             | 0,00              |
| 216  | 01404         | PC Siemens Scenic P300            | 4.2004  | 11 | 300211 | 2   | 1   | 1   | M   | 862,91            | 862,91            | 0,00             | 0,00             | 0,00              |
| 217  | 01405         | Notebook ACER TM 4102 WLLMI-WIN   | 10.2005 | 99 | 300212 | 2   | 1   | 1   | R   | 1 562,69          | 1 562,69          | 299,99           | 0,00             | - 299,99          |
| 218  | 01504         | PC Siemens Scenic P300            | 4.2004  | 13 | 300211 | 2   | 1   | 1   | M   | 862,91            | 862,91            | 0,00             | 0,00             | 0,00              |
| 219  | 01505         | PC LEXON AMD SEMPRON 3000+        | 10.2005 | 71 | 300211 | 2   | 1   | 1   | R   | 1 114,65          | 1 114,65          | 208,46           | 0,00             | - 208,46          |
| 220  | 01604         | PC Siemens Scenic P300            | 4.2004  | 14 | 300211 | 2   | 1   | 1   | M   | 862,91            | 862,91            | 0,00             | 0,00             | 0,00              |
| 221  | 01605         | PC LEXON AMD SEMPRON 3000+        | 10.2005 | 99 | 300211 | 2   | 1   | 1   | R   | 1 250,75          | 1 250,75          | 234,52           | 0,00             | - 234,52          |
| 222  | 01704         | PC Siemens Scenic P300            | 4.2004  | 15 | 300211 | 2   | 1   | 1   | M   | 862,91            | 862,91            | 0,00             | 0,00             | 0,00              |
| 223  | 02004         | Tlačiareň LX300                   | 6.2004  | 11 | 300123 | 2   | 1   | 1   | M   | 207,73            | 207,73            | 0,00             | 0,00             | 0,00              |
| 224  | 02005         | PC Pentium 2.6                    | 12.2005 | 99 | 300211 | 2   | 1   | 1   | R   | 1 181,04          | 1 181,04          | 269,77           | 0,00             | - 269,77          |
| 225  | 02104         | Tlačiareň LX300                   | 6.2004  | 99 | 300123 | 2   | 1   | 1   | M   | 207,73            | 207,73            | 0,00             | 0,00             | 0,00              |
| 226  | 02105         | PC Pentium 4. 2. 6                | 12.2005 | 71 | 300211 | 2   | 1   | 1   | R   | 1 181,04          | 1 181,04          | 269,77           | 0,00             | - 269,77          |
| 227  | 02696         | Registračná pokladnica            | 12.1996 | 12 | 300123 | 2   | 1   | 1   | R   | 0,00              | 0,00              | 0,00             | 0,00             | 0,00              |
| 228  | 02795         | Registračná pokladnica            | 12.1996 | 14 | 300123 | 2   | 1   | 1   | R   | 0,00              | 0,00              | 0,00             | 0,00             | 0,00              |
| 229  | 02895         | Registračná pokladnica            | 12.1996 | 42 | 300123 | 2   | 1   | 1   | R   | 0,00              | 0,00              | 0,00             | 0,00             | 0,00              |
| 230  | 02994         | Telefónna ústredňa                | 12.1996 | 99 | 322020 | 4   | 1   | 1   | R   | 0,00              | 0,00              | 0,00             | 0,00             | 0,00              |
| 231  | 02995         | Registračná pokladnica            | 12.1996 | 16 | 300123 | 2   | 1   | 1   | R   | 0,00              | 0,00              | 0,00             | 0,00             | 0,00              |
| 232  | 03095         | Registračná pokladnica            | 12.1996 | 11 | 300123 | 2   | 1   | 1   | R   | 0,00              | 0,00              | 0,00             | 0,00             | 0,00              |
| 233  | 03165         | Registračná pokladnica            | 12.1996 | 13 | 300123 | 2   | 1   | 1   | R   | 0,00              | 0,00              | 0,00             | 0,00             | 0,00              |



## Tlač ročných odpisov za 12.2009

| Por.č.   | Invent. číslo | Názov                                 | Zamč.   | HS | KP     | OSU | MOU | OSD | MOD | NH účtovná        | NH daňová         | RO účtovný       | RO daňový        | Rozdiel            |
|--|---------------|---------------------------------------|---------|----|--------|-----|-----|-----|-----|-------------------|-------------------|------------------|------------------|--------------------|
| 234  | 03299         | Registračné pokladnica 29427794       | 12.1096 | 99 | 300123 | 2   | 1   | 1   | R   | 0,00              | 0,00              | 0,00             | 0,00             | 0,00               |
| 235  | 03404         | Škartovací stroj HSM 125.2            | 11.2004 | 99 | 300123 | 2   | 1   | 1   | M   | 677,09            | 677,09            | 0,00             | 0,00             | 0,00               |
| 236  | 03804         | Počítač ADC Celer 2                   | 12.2004 | 50 | 300211 | 2   | 1   | 1   | M   | 742,45            | 742,45            | 0,00             | 0,00             | 0,00               |
| 237  | 102006        | Počítač Timbatec Pocket               | 4.2006  | 42 | 300212 | 2   | 1   | 1   | R   | 1 658,04          | 1 658,04          | 420,00           | 414,46           | - 5,54             |
| 238  | 112006        | Počítač Timbatec Pocket               | 5.2006  | 42 | 300212 | 2   | 1   | 1   | R   | 1 828,68          | 1 828,98          | 488,00           | 457,24           | - 10,76            |
| 239  | 112007        | Digitálna kopírka Xerox CopyCentre C1 | 6.2007  | 59 | 300121 | 2   | 1   | 1   | R   | 1 799,11          | 1 799,11          | 458,00           | 450,00           | - 6,00             |
| 240  | 22006         | Server DELL PE 2950 III Quad Core     | 12.2009 | 99 | 262030 | 2   | 1   | 1   | R   | 10 523,14         | 10 523,14         | 220,00           | 2 631,00         | 2 411,00           |
| 241  | 272006        | Počítač Timbatec Pocket               | 11.2006 | 12 | 300212 | 2   | 1   | 1   | R   | 1 551,82          | 1 551,82          | 396,00           | 367,91           | - 6,09             |
| 242  | 42006         | Telefónna ústredňa ATEUS OMEGA LI     | 12.2009 | 99 | 263023 | 2   | 1   | 1   | R   | 4 843,01          | 4 843,01          | 101,00           | 1 211,00         | 1 110,00           |
| 243  | 62006         | NOTEBOOK - HP Pavilion DV 6799        | 4.2008  | 99 | 300212 | 2   | 1   | 1   | R   | 1 138,22          | 1 138,22          | 288,00           | 285,00           | - 3,00             |
| 244  | 62006         | Počítač Timbatec Pocket               | 4.2006  | 13 | 300212 | 2   | 1   | 1   | R   | 1 658,04          | 1 658,04          | 420,00           | 414,46           | - 5,54             |
| 245  | 92006         | Počítač Timbatec Pocket               | 4.2006  | 15 | 300212 | 2   | 1   | 1   | R   | 1 658,04          | 1 658,04          | 420,00           | 414,46           | - 5,54             |
| <b>Medzisúčtet za Účet : 022230 Stroje a zariadenia-Režijné,kancelárske</b>  |               |                                       |         |    |        |     |     |     |     | <b>54 497,11</b>  | <b>54 497,11</b>  | <b>4 532,80</b>  | <b>6 665,53</b>  | <b>2 132,73</b>    |
| 246  | 01403         | SCANIA KE536DA, príves KE678YD        | 11.2003 | 71 | 341041 | 2   | 1   | 1   | R   | 218 721,34        | 218 721,34        | 0,00             | 0,00             | 0,00               |
| 247  | 01403/1       | SCANIA žltá KE536DA, príves KE678Y    | 5.2008  | 71 | 341041 | 2   | 1   | 1   | R   | 1 415,69          | 1 415,69          | 360,00           | 354,00           | - 6,00             |
| 248  | 01403/2       | SCANIA KE536DA, príves KE678YD        | 5.2009  | 71 | 341041 | 2   | 1   | 1   | R   | 340,34            | 340,34            | 84,00            | 86,00            | 22,00              |
| 249  | 01601         | Oplen, príves KOP 16.1 KE 581YC       | 12.2001 | 71 | 342023 | 4   | 1   | 2   | R   | 19 888,67         | 19 888,67         | 2 278,50         | 0,00             | - 2 278,50         |
| 250  | 162006        | SCANIA P420 - KE 078 EU               | 9.2006  | 71 | 341041 | 2   | 1   | 1   | R   | 198 104,53        | 198 104,13        | 45 089,79        | 49 527,00        | 4 437,21           |
| <b>Medzisúčtet za Účet : 022310 Dopravné prostriedky - Na odvoz dreva</b>    |               |                                       |         |    |        |     |     |     |     | <b>436 470,17</b> | <b>436 470,17</b> | <b>47 792,38</b> | <b>49 967,00</b> | <b>2 174,61</b>    |
| 251  | 01105         | MAN TGA KE445ED, príves KE171YH       | 8.2005  | 71 | 341041 | 2   | 1   | 1   | R   | 184 926,97        | 184 926,97        | 27 706,10        | 795,32           | - 26 910,78        |
| 252  | 01105/1       | MAN TGAKE445ED, príves KE171YH        | 5.2009  | 71 | 341041 | 2   | 1   | 1   | R   | 340,34            | 340,34            | 64,00            | 66,00            | 22,00              |
| <b>Medzisúčtet za Účet : 022312 Dopr.prostr.na od.dreva-MAN+prives (SOP)</b> |               |                                       |         |    |        |     |     |     |     | <b>185 267,31</b> | <b>185 267,31</b> | <b>27 770,10</b> | <b>881,32</b>    | <b>- 26 888,78</b> |
| 253  | 402008        | MAN TGS KE814GF,náves KE915YJ         | 10.2008 | 71 | 341041 | 2   | 1   | 1   | R   | 207 664,61        | 207 664,61        | 51 896,00        | 51 917,00        | 21,00              |
| <b>Medzisúčtet za Účet : 022313 Dopr.pr.na od.dreva-MAN+náves(ŽNFP-PR)</b>   |               |                                       |         |    |        |     |     |     |     | <b>207 664,61</b> | <b>207 664,61</b> | <b>51 896,00</b> | <b>51 917,00</b> | <b>21,00</b>       |
| 254  | 00200         | LANDROVER KE 642 BF                   | 5.2000  | 13 | 341041 | 2   | 1   | 1   | R   | 25 300,97         | 25 300,97         | 0,00             | 0,00             | 0,00               |
| 255  | 00599         | Traktor ZETOR7745 KE867AB             | 9.1999  | 14 | 293122 | 4   | 1   | 2   | R   | 0,00              | 0,00              | 668,62           | 0,00             | - 668,62           |
| 256  | 00601         | LANDROVER KE 595 BZ                   | 6.2001  | 14 | 341041 | 2   | 1   | 1   | R   | 31 142,04         | 31 142,04         | 0,00             | 0,00             | 0,00               |
| 257  | 00601/1       | LANDROVER KE 595 BZ                   | 1.2006  | 14 | 341041 | 2   | 1   | 1   | R   | 1 592,64          | 1 592,64          | 397,66           | 398,16           | 0,50               |
| 258  | 00704         | LANDROVER KE540 DB                    | 3.2004  | 12 | 341041 | 2   | 1   | 1   | R   | 42 135,53         | 42 135,53         | 0,00             | 0,00             | 0,00               |
| 259  | 00902         | LANDROVER KE462 BZ                    | 4.2002  | 11 | 341041 | 2   | 1   | 1   | R   | 31 913,16         | 31 913,16         | 0,00             | 0,00             | 0,00               |
| 260  | 01502         | TATRA815sklápač KE120 DN              | 12.2002 | 71 | 341041 | 2   | 1   | 1   | R   | 40 920,33         | 40 920,33         | 0,00             | 0,00             | 0,00               |
| 261  | 01602/1       | TATRA815sklápač KE120 DN              | 5.2008  | 71 | 341041 | 2   | 1   | 1   | R   | 1 415,69          | 1 415,69          | 360,00           | 354,00           | - 6,00             |
| 262  | 192006        | MERCEDES-BENZ KE241EU                 | 10.2006 | 71 | 341041 | 3   | 1   | 1   | R   | 50 823,61         | 50 823,61         | 8 472,00         | 12 706,00        | 4 234,00           |
| 263  | 422007        | Mitsubishi L200 KE870FM               | 11.2007 | 14 | 341041 | 2   | 1   | 1   | R   | 26 456,95         | 26 456,95         | 6 624,00         | 6 615,00         | - 9,00             |
| 264  | 432007        | Mitsubishi L200 KE871FM               | 11.2007 | 15 | 341041 | 2   | 1   | 1   | R   | 26 456,95         | 26 456,95         | 6 624,00         | 6 615,00         | - 9,00             |
| 265  | 62007         | MITSUBISHI L200 KE239FG               | 5.2007  | 11 | 341041 | 2   | 1   | 1   | R   | 26 286,30         | 26 286,30         | 6 576,00         | 6 572,00         | - 4,00             |
| 266  | 72007         | MITSUBISHI L200 KE238FG               | 5.2007  | 12 | 341041 | 2   | 1   | 1   | R   | 26 286,30         | 26 286,30         | 6 576,00         | 6 572,00         | - 4,00             |
| <b>Medzisúčtet za Účet : 022320 Dopravné prostr.- Ostat. nákladné autom.</b> |               |                                       |         |    |        |     |     |     |     | <b>330 730,47</b> | <b>330 730,47</b> | <b>36 298,28</b> | <b>39 832,16</b> | <b>1 533,88</b>    |
| 267  | 01103         | PICK-UP KE 893 ET                     | 10.2003 | 71 | 341042 | 2   | 1   | 1   | R   | 2,72              | 2,72              | 0,00             | 0,00             | 0,00               |
| 268  | 01705         | MITSUBISHI L200 KE685EG               | 10.2005 | 13 | 341041 | 2   | 1   | 1   | L   | 23 205,67         | 23 205,67         | 4 350,56         | 0,00             | - 4 350,56         |
| <b>Medzisúčtet za Účet : 022321 Dopr.prostr.-Ostat.nákl.automob -lizing</b>  |               |                                       |         |    |        |     |     |     |     | <b>23 206,59</b>  | <b>23 206,59</b>  | <b>4 350,56</b>  | <b>0,00</b>      | <b>- 4 350,56</b>  |



## Tlač ročných odpisov za 12.2009

| Por.č.  | Invent. číslo | Názov                                  | Zarad   | HS | KP     | OSU | MOU | OSD | MOD | NH účtovná        | NH daňová         | RO účtovný       | RO daňový        | Rozdiel          |
|---|---------------|--|---------|----|--------|-----|-----|-----|-----|-------------------|-------------------|------------------|------------------|------------------|
| 269   | 00203         | Maringotka VEB 5                       | 1.2003  | 15 | 342022 | 4   | 1   | 2   | R   | 1 021,78          | 1 021,78          | 132,00           | 83,42            | -45,58           |
| 270   | 03695         | Prívesný vozík KE 459 YG               | 12.1996 | 99 | 342023 | 2   | 1   | 2   | R   | 517,83            | 517,83            | 0,00             | 0,00             | 0,00             |
| 271   | 162007        | SUZUKI JIMNY KE 257 FJ                 | 9.2007  | 99 | 341021 | 3   | 1   | 1   | R   | 17 473,68         | 17 473,68         | 2 916,00         | 4 369,00         | 1 453,00         |
| 272   | 172007        | SUZUKI JIMNY KE 256 FJ                 | 9.2007  | 11 | 341021 | 3   | 1   | 1   | R   | 17 467,20         | 17 467,20         | 2 916,00         | 4 367,50         | 1 451,00         |
| 273   | 262006        | SUZUKI Jimny KE 547 EV                 | 11.2006 | 42 | 341021 | 3   | 1   | 1   | R   | 18 504,65         | 18 504,65         | 3 084,00         | 4 626,14         | 1 542,14         |
| 274   | 292006        | SUZUKI Jimny KE 546 EV                 | 11.2006 | 13 | 341021 | 3   | 1   | 1   | R   | 19 002,66         | 19 002,66         | 3 168,00         | 4 751,00         | 1 583,00         |
| 275   | 52007         | SUZUKI Jimny KE 816 FC                 | 4.2007  | 12 | 341021 | 3   | 1   | 1   | R   | 18 530,84         | 18 530,84         | 3 096,00         | 4 633,00         | 1 537,00         |
| 276   | 72008         | Suzuki Grand Vitara KE364FX            | 5.2008  | 99 | 341021 | 3   | 1   | 1   | R   | 28 451,77         | 28 451,77         | 4 752,00         | 7 113,00         | 2 361,00         |
| 277   | 82008         | Suzuki Grand Vitara KE 365FX           | 5.2008  | 99 | 341021 | 3   | 1   | 1   | R   | 29 523,93         | 29 523,93         | 4 920,00         | 7 581,00         | 2 461,00         |
| <b>Medzisúčet za Účet : 022330 Dopravné prostriedky - Osobné</b>          |               |  |         |    |        |     |     |     |     | <b>150 494,24</b> | <b>150 494,24</b> | <b>24 984,00</b> | <b>37 323,56</b> | <b>12 339,56</b> |
| 278   | 02504         | SUZUKI Grant Vitara KE983 DG           | 9.2004  | 99 | 341023 | 2   | 1   | 1   | L   | 27 900,85         | 27 900,85         | 0,00             | 0,00             | 0,00             |
| 279   | 02504         | SUZUKI Grant Vitara KE984 DG           | 9.2004  | 99 | 341023 | 2   | 1   | 1   | L   | 27 900,85         | 27 900,85         | 0,00             | 0,00             | 0,00             |
| 280   | 02704         | Škoda FABIA KE 024 CF                  | 10.2004 | 99 | 341021 | 2   | 1   | 1   | R   | 192,23            | 192,23            | 0,00             | 0,00             | 0,00             |
| <b>Medzisúčet za Účet : 022331 Dopravné prostriedky - Osobné - lízing</b> |               |  |         |    |        |     |     |     |     | <b>55 993,93</b>  | <b>55 993,93</b>  | <b>0,00</b>      | <b>0,00</b>      | <b>0,00</b>      |
| 281   | 01903         | Drevený stánok BUK                     | 12.2003 | 12 | 203020 | 4   | 1   | 2   | R   | 1 693,52          | 1 693,52          | 216,00           | 138,22           | -77,78           |
| 282   | 02003         | Drevený stánok JAVOR                   | 12.2003 | 12 | 203020 | 4   | 1   | 2   | R   | 1 693,52          | 1 693,52          | 216,00           | 138,22           | -77,78           |
| 283   | 02103         | Drevený stánok BREST                   | 12.2003 | 12 | 203020 | 4   | 1   | 2   | R   | 1 693,52          | 1 693,52          | 216,00           | 138,22           | -77,78           |
| 284   | 02203         | Drevený stánok JASEŇ                   | 12.2003 | 12 | 203020 | 4   | 1   | 2   | R   | 1 693,52          | 1 693,52          | 216,00           | 138,22           | -77,78           |
| 285   | 02303         | Drevený stánok JEDLA                   | 12.2003 | 12 | 203020 | 4   | 1   | 2   | R   | 1 693,52          | 1 693,52          | 216,00           | 138,22           | -77,78           |
| 286   | 02403         | Drevený stánok SMREK                   | 12.2003 | 12 | 203020 | 4   | 1   | 2   | R   | 1 693,52          | 1 693,52          | 216,00           | 138,22           | -77,78           |
| 287   | 02503         | Drevený stánok BOROVIČA                | 12.2003 | 12 | 203020 | 4   | 1   | 2   | R   | 1 693,52          | 1 693,52          | 216,00           | 138,22           | -77,78           |
| 288   | 02603         | Drevený stánok JARABINA                | 12.2003 | 12 | 203020 | 4   | 1   | 2   | R   | 1 693,52          | 1 693,52          | 216,00           | 138,22           | -77,78           |
| 289   | 02703         | Drevený stánok HRAB                    | 12.2003 | 12 | 203020 | 4   | 1   | 2   | R   | 1 693,52          | 1 693,52          | 216,00           | 138,22           | -77,78           |
| 290   | 04004         | Drevený stánok PUNČ                    | 12.2004 | 12 | 203020 | 4   | 1   | 2   | R   | 1 306,88          | 1 306,88          | 168,00           | 217,79           | 49,79            |
| 291   | 04104         | Drevený stánok PRIMATOR                | 12.2004 | 12 | 203020 | 4   | 1   | 2   | R   | 1 587,57          | 1 587,57          | 204,00           | 264,53           | 60,53            |
| 292   | 04204         | Drevený stánok PAVOL                   | 12.2004 | 12 | 203020 | 4   | 1   | 2   | R   | 1 527,35          | 1 527,35          | 192,00           | 254,53           | 62,53            |
| 293   | 12009         | Drevený predajný stánok                | 2.2009  | 99 | 162320 | 3   | 1   | 2   | R   | 2 141,00          | 2 141,00          | 330,00           | 357,00           | 27,00            |
| 294   | 202006        | Drevený predajný stánok (3 x 2,5 m)    | 10.2006 | 12 | 203020 | 3   | 1   | 2   | R   | 1 825,67          | 1 825,67          | 312,00           | 305,00           | -7,00            |
| 295   | 212006        | Drevený predajný stánok (3 x 2,5 m)    | 10.2006 | 12 | 203020 | 3   | 1   | 2   | R   | 1 825,67          | 1 825,67          | 312,00           | 305,00           | -7,00            |
| 296   | 222006        | Drevený predajný stánok (3 x 2,5 m)    | 10.2006 | 12 | 203020 | 3   | 1   | 2   | R   | 1 825,67          | 1 825,67          | 312,00           | 305,00           | -7,00            |
| 297   | 232006        | Drevený predajný stánok (3 x 2,5 m)    | 10.2006 | 12 | 203020 | 3   | 1   | 2   | R   | 1 825,67          | 1 825,67          | 312,00           | 305,00           | -7,00            |
| 298   | 282007        | Drevený predajný stánok 3,0x2,5m       | 11.2007 | 12 | 203020 | 3   | 1   | 2   | R   | 1 991,64          | 1 991,64          | 336,00           | 332,00           | -4,00            |
| 299   | 292007        | Drevený predajný stánok 3,0x2,5m       | 11.2007 | 12 | 203020 | 3   | 1   | 2   | R   | 1 991,64          | 1 991,64          | 336,00           | 332,00           | -4,00            |
| 300   | 292008        | Drevený predajný stánok 3 x 2,5 m      | 9.2008  | 12 | 203020 | 3   | 1   | 2   | R   | 2 141,01          | 2 141,01          | 360,00           | 357,00           | -3,00            |
| 301   | 302007        | Drevený predajný stánok 3,0x2,5m       | 11.2007 | 12 | 203020 | 3   | 1   | 2   | R   | 1 991,64          | 1 991,64          | 336,00           | 332,00           | -4,00            |
| 302   | 302008        | Drevený predajný stánok 3 x 2,5 m      | 9.2008  | 12 | 203020 | 3   | 1   | 2   | R   | 2 141,01          | 2 141,01          | 360,00           | 357,00           | -3,00            |
| 303   | 312007        | Drevený predajný stánok 3,0x2,5m       | 11.2007 | 12 | 203020 | 3   | 1   | 2   | R   | 1 958,44          | 1 958,44          | 336,00           | 327,00           | -9,00            |
| 304   | 312008        | Drevený prístrešok 3 x 2,5 m bez stien | 10.2008 | 12 | 203020 | 3   | 1   | 2   | R   | 1 576,71          | 1 576,71          | 264,00           | 263,00           | -1,00            |
| 305   | 322007        | Drevený predajný stánok 3,0x2,5m       | 11.2007 | 12 | 203020 | 3   | 1   | 2   | R   | 1 958,44          | 1 958,44          | 336,00           | 327,00           | -9,00            |
| 306   | 322008        | Drevený prístrešok 3 x 2,5 m bez stien | 10.2008 | 12 | 203020 | 3   | 1   | 2   | R   | 1 576,71          | 1 576,71          | 264,00           | 263,00           | -1,00            |
| 307   | 332007        | Drevený predajný stánok 3,0x2,5m       | 11.2007 | 12 | 203020 | 3   | 1   | 2   | R   | 1 958,44          | 1 958,44          | 336,00           | 327,00           | -9,00            |
| 308   | 332008        | Drevený prístrešok 3 x 2,5 m bez stien | 10.2008 | 12 | 203020 | 3   | 1   | 2   | R   | 1 576,71          | 1 576,71          | 264,00           | 263,00           | -1,00            |



## Tlač ročných odpisov za 12.2009

| Por.č.  | Invent. číslo | Názov                                  | Zarad.  | HS | KP     | OSU | MOU | DSD | MOD | NH účtovná       | NH daňová        | RO účtovný      | RO daňový       | Rozdiel         |
|---|---------------|--|---------|----|--------|-----|-----|-----|-----|------------------|------------------|-----------------|-----------------|-----------------|
| 309   | 342007        | Drevený predajný stánok 3,0x2,5m       | 11.2007 | 12 | 203020 | 3   | 1   | 2   | R   | 1 958,44         | 1 958,44         | 336,00          | 327,00          | - 9,00          |
| 310   | 342008        | Drevený prístrešok 3 x 2,5 m bez stien | 10.2008 | 12 | 203020 | 3   | 1   | 2   | R   | 1 576,71         | 1 576,71         | 264,00          | 263,00          | - 1,00          |
| 311   | 352007        | Drevený predajný stánok 3,0x2,5m       | 11.2007 | 12 | 203020 | 3   | 1   | 2   | R   | 1 958,44         | 1 958,44         | 336,00          | 327,00          | - 9,00          |
| 312   | 352008        | Drevený prístrešok 3 x 2,5 m bez stien | 10.2008 | 12 | 203020 | 3   | 1   | 2   | R   | 1 576,71         | 1 576,71         | 264,00          | 263,00          | - 1,00          |
| 313   | 362007        | Drevený predajný stánok 3,0x2,5m       | 11.2007 | 12 | 203020 | 3   | 1   | 2   | R   | 1 958,44         | 1 958,44         | 336,00          | 327,00          | - 9,00          |
| <b>Medzisúčet za Účet : 022410 Inventár - Drevené domčeky a ostatné výr</b> |               |  |         |    |        |     |     |     |     | <b>58 998,29</b> | <b>58 998,29</b> | <b>9 150,00</b> | <b>8 544,83</b> | <b>- 605,17</b> |
| 314   | 00104         | Snehové reťaze AUSTRO-SV               | 1.2004  | 12 | 287420 | 4   | 1   | 2   | R   | 1 155,58         | 1 155,58         | 156,00          | 192,58          | 36,58           |
| 315   | 00296         | Unimobunka - elektroinštalácia         | 12.1996 | 15 | 203020 | 4   | 1   | 2   | R   | 315,94           | 315,94           | 0,00            | 0,00            | 0,00            |
| 316   | 00402         | Fotoaparát                             | 2.2002  | 99 | 323033 | 4   | 1   | 2   | R   | 1 419,50         | 1 419,50         | 180,00          | 0,00            | - 180,00        |
| 317   | 01300         | Kamera s príslušenstvom                | 11.2000 | 99 | 323033 | 4   | 1   | 2   | R   | 841,67           | 841,67           | 0,00            | 0,00            | 0,00            |
| 318   | 01503         | Lesnícka digitálna mapa                | 12.2003 | 99 | 221152 | 4   | 1   | 2   | R   | 2 304,72         | 2 304,72         | 300,00          | 188,21          | - 111,79        |
| 319   | 01805         | Lesnícka digitálna mapa LHC            | 11.2005 | 99 | 221152 | 4   | 1   | 2   | R   | 1 467,17         | 1 467,17         | 192,00          | 245,00          | 53,00           |
| 320   | 02502         | Kabeláž k zabezpeč prevádzky stánkov   | 12.2002 | 12 | 313013 | 4   | 1   | 2   | R   | 1 168,13         | 1 168,13         | 156,00          | 0,00            | - 156,00        |
| 321   | 03995         | Kontajner                              | 12.1996 | 12 | 282111 | 4   | 1   | 3   | R   | 793,33           | 793,33           | 0,00            | 0,00            | 0,00            |
| 322   | 04094         | Sklad PHM - plechový                   | 12.1996 | 42 | 281110 | 4   | 1   | 3   | R   | 663,88           | 663,88           | 0,00            | 0,00            | 0,00            |
| 323   | 372008        | Chladiaci box                          | 10.2008 | 12 | 292313 | 3   | 1   | 2   | R   | 3 019,05         | 3 019,05         | 504,00          | 504,00          | 0,00            |
| 324   | 382008        | Maľovaná mapa "Mestské lesy Košice"    | 10.2008 | 99 | 221152 | 4   | 1   | 2   | R   | 1 991,64         | 1 991,64         | 252,00          | 332,00          | 80,00           |
| <b>Medzisúčet za Účet : 022420 Inventár - Ostatné</b>                       |               |  |         |    |        |     |     |     |     | <b>15 140,71</b> | <b>15 140,71</b> | <b>1 740,00</b> | <b>1 461,77</b> | <b>- 278,23</b> |
| 325   | 102007        | Počítač AMD64X2-3800 Belí František    | 5.2007  | 99 | 300211 | 2   | 1   | 1   | M   | 923,82           | 923,82           | 240,00          | 240,00          | 0,00            |
| 326   | 12006         | Počítač Pentium                        | 3.2006  | 12 | 300211 | 2   | 1   | 1   | M   | 532,33           | 532,33           | 144,00          | 144,00          | 0,00            |
| 327   | 12007         | Počítač AMD 64-3000+ Kučerová          | 2.2007  | 99 | 300211 | 2   | 1   | 1   | M   | 907,99           | 907,99           | 228,00          | 228,00          | 0,00            |
| 328   | 12008         | PC LEXON DUAL 2,4 GHz                  | 2.2008  | 99 | 300211 | 2   | 1   | 1   | M   | 956,65           | 956,65           | 240,00          | 240,00          | 0,00            |
| 329   | 132007        | Kombin chladnička s mraz GORENJE       | 8.2007  | 14 | 297111 | 3   | 1   | 2   | M   | 334,46           | 334,46           | 60,00           | 60,00           | 0,00            |
| 330   | 142008        | Klimatizácia mobilná AELY 8 R410A      | 6.2008  | 99 | 292312 | 2   | 1   | 1   | M   | 424,45           | 424,45           | 108,00          | 108,00          | 0,00            |
| 331   | 152006        | Tlačiareň Epson FX 890                 | 6.2006  | 99 | 300123 | 2   | 1   | 1   | M   | 615,42           | 615,42           | 156,00          | 156,00          | 0,00            |
| 332   | 182008        | Registračná pokladňa EURO-200TX        | 8.2008  | 11 | 300123 | 2   | 1   | 1   | M   | 455,39           | 455,39           | 120,00          | 120,00          | 0,00            |
| 333   | 192008        | Registračná pokladňa EURO-200TX        | 8.2008  | 12 | 300123 | 2   | 1   | 1   | M   | 455,39           | 455,39           | 120,00          | 120,00          | 0,00            |
| 334   | 202008        | Registračná pokladňa EURO-200TX        | 8.2008  | 13 | 300123 | 2   | 1   | 1   | M   | 455,39           | 455,39           | 120,00          | 120,00          | 0,00            |
| 335   | 212008        | Registračná pokladňa EURO-200TX        | 8.2008  | 14 | 300123 | 2   | 1   | 1   | M   | 455,39           | 455,39           | 120,00          | 120,00          | 0,00            |
| 336   | 22006         | Tlačiareň HP LJ 3052 MFP               | 3.2006  | 11 | 300123 | 2   | 1   | 1   | M   | 468,70           | 468,70           | 120,00          | 120,00          | 0,00            |
| 337   | 22007         | Počítač AMD 64-3000+ Them Tibor        | 2.2007  | 99 | 300211 | 2   | 1   | 1   | M   | 907,99           | 907,99           | 228,00          | 228,00          | 0,00            |
| 338   | 22008         | PC LEXON DUAL 1,8 GHz                  | 2.2008  | 99 | 300211 | 2   | 1   | 1   | M   | 870,34           | 870,34           | 228,00          | 228,00          | 0,00            |
| 339   | 222008        | Registračná pokladňa EURO-200TX        | 8.2008  | 15 | 300123 | 2   | 1   | 1   | M   | 455,39           | 455,39           | 120,00          | 120,00          | 0,00            |
| 340   | 232008        | Registračná pokladňa EURO-200TX        | 8.2008  | 42 | 300123 | 2   | 1   | 1   | M   | 455,39           | 455,39           | 120,00          | 120,00          | 0,00            |
| 341   | 242006        | Počítač Pentium D/2,6GHz/2M,512,80G.   | 10.2006 | 99 | 300211 | 2   | 1   | 1   | M   | 411,27           | 411,27           | 108,00          | 108,00          | 0,00            |
| 342   | 242008        | Registračná pokladňa EURO-200TX        | 8.2008  | 99 | 300123 | 2   | 1   | 1   | M   | 455,42           | 455,42           | 120,00          | 120,00          | 0,00            |
| 343   | 32006         | Tlačiareň HP LJ 3052 MFP               | 3.2006  | 12 | 300123 | 2   | 1   | 1   | M   | 468,70           | 468,70           | 120,00          | 120,00          | 0,00            |
| 344   | 32007         | Počítač AMD 64-3000+ Kmecová           | 2.2007  | 99 | 300211 | 2   | 1   | 1   | M   | 907,99           | 907,99           | 228,00          | 228,00          | 0,00            |
| 345   | 32009         | Záložný zdroj APC Smart-UPS 1500i      | 12.2009 | 99 | 2720   | 2   | 1   | 1   | M   | 606,29           | 606,29           | 13,00           | 13,00           | 0,00            |
| 346   | 42006         | Tlačiareň HP LJ 3052 MFP               | 3.2006  | 13 | 300123 | 2   | 1   | 1   | M   | 468,70           | 468,70           | 120,00          | 120,00          | 0,00            |
| 347   | 42007         | Počítač AMD 64-3000+                   | 2.2007  | 14 | 300211 | 2   | 1   | 1   | M   | 922,59           | 922,59           | 240,00          | 240,00          | 0,00            |
| 348   | 52006         | Tlačiareň HP LJ 3052 MFP               | 3.2006  | 14 | 300123 | 2   | 1   | 1   | M   | 468,70           | 468,70           | 120,00          | 120,00          | 0,00            |



## Tlač ročných odpisov za 12.2009

| Por.č.  | invent. číslo | Názov                                | Zarad.  | HS | KP     | OSU | MOU | OSD | MOD | NH účtovná | NH daňová | RO účtovný | RO daňový | Rozdiel |
|---|---------------|--------------------------------------|---------|----|--------|-----|-----|-----|-----|------------|-----------|------------|-----------|---------|
| 349   | 82006         | Tlačiareň HP LJ 3052 MFP             | 3 2006  | 15 | 300123 | 2   | 1   | 1   | M   | 468,70     | 468,70    | 120,00     | 120,00    | 0,00    |
| 350   | 72006         | Tlačiareň HP LJ 3052 MFP             | 3 2006  | 71 | 300123 | 2   | 1   | 1   | M   | 468,70     | 468,70    | 120,00     | 120,00    | 0,00    |
| 351   | 82007         | Počítač AMD64 X2-3800 Zaicová Mária  | 3 2007  | 59 | 300211 | 2   | 1   | 1   | M   | 923,82     | 923,82    | 240,00     | 240,00    | 0,00    |
| 352   | 92007         | Počítač AMD64X2-3600 Tókoly Miroslav | 5 2007  | 99 | 300211 | 2   | 1   | 1   | M   | 923,82     | 923,82    | 240,00     | 240,00    | 0,00    |
| Medzisúčet za Účet : 022510 DDHM 500,01-1700,00 € Režijné,kancelár. |               |                                      |         |    |        |     |     |     |     | 17 169,19  | 17 169,19 | 4 261,00   | 4 261,00  | 0,00    |
| 353   | 122006        | Krovinorez STIHL FS 480              | 5 2006  | 12 | 294111 | 2   | 1   | 1   | M   | 834,03     | 834,03    | 216,00     | 216,00    | 0,00    |
| 354   | 132006        | Motorová píla MS 270                 | 5 2006  | 12 | 294111 | 2   | 1   | 1   | M   | 574,35     | 574,35    | 144,00     | 144,00    | 0,00    |
| 355   | 262006        | Výškomer - Laser Hypsometer Optic-Le | 11 2006 | 99 | 332065 | 4   | 1   | 5   | M   | 518,32     | 518,32    | 72,00      | 72,00     | 0,00    |
| 356   | 272007        | Zväračka RAINBOW 150                 | 11 2007 | 71 | 294320 | 4   | 1   | 5   | M   | 497,91     | 497,91    | 72,00      | 72,00     | 0,00    |
| 357   | 42008         | Generátor elektr.prúdu HERON EGH 8   | 4 2008  | 71 | 311032 | 4   | 1   | 5   | M   | 836,56     | 836,56    | 108,00     | 108,00    | 0,00    |
| Medzisúčet za Účet : 022520 DDHM 500,01-1700,00 € Stroje pre výrobu |               |                                      |         |    |        |     |     |     |     | 3 261,16   | 3 261,16  | 612,00     | 612,00    | 0,00    |
| 358   | 102008        | Tabuľa kovová s letokruhmi           | 5 2008  | 11 | 287527 | 1   | 1   | 11  | M   | 686,05     | 686,05    | 240,00     | 240,00    | 0,00    |
| 359   | 112008        | Tabuľa kovová s letokruhmi           | 5 2008  | 11 | 287527 | 1   | 1   | 11  | M   | 686,05     | 686,05    | 240,00     | 240,00    | 0,00    |
| 360   | 122008        | Tabuľa ROKODROMO                     | 5 2008  | 11 | 287527 | 1   | 1   | 11  | M   | 762,40     | 762,40    | 264,00     | 264,00    | 0,00    |
| 361   | 162008        | Informačná tabuľa o veži 1000x1100mr | 7 2008  | 11 | 287527 | 1   | 1   | 11  | M   | 600,15     | 600,15    | 204,00     | 204,00    | 0,00    |
| 362   | 172006        | Ozvučovací súprava CK80 combo        | 9 2006  | 99 | 323043 | 3   | 1   | 2   | M   | 334,46     | 334,46    | 60,00      | 60,00     | 0,00    |
| 363   | 172008        | Informačná tabuľa o veži 600x700 mm  | 7 2008  | 11 | 287527 | 1   | 1   | 11  | M   | 444,47     | 444,47    | 156,00     | 156,00    | 0,00    |
| 364   | 182006        | Snehová reťaz 16,9 - 28 vzor 409     | 9 2006  | 71 | 287420 | 4   | 1   | 5   | M   | 675,50     | 675,50    | 96,00      | 96,00     | 0,00    |
| 365   | 252006        | Výklopný kontajner PROF1             | 11 2006 | 50 | 282111 | 2   | 1   | 1   | M   | 513,94     | 513,94    | 132,00     | 132,00    | 0,00    |
| 366   | 32008         | Navigačný prístroj GPS               | 2 2008  | 99 | 332011 | 3   | 1   | 2   | M   | 356,27     | 356,27    | 60,00      | 60,00     | 0,00    |
| 367   | 362006        | Koterec pre polovného psa            | 12 2006 | 13 | 281123 | 4   | 1   | 5   | M   | 410,54     | 410,54    | 60,00      | 60,00     | 0,00    |
| 368   | 372007        | Skríňa - buk so zámkom               | 11 2007 | 99 | 361212 | 3   | 1   | 2   | M   | 414,63     | 414,63    | 72,00      | 72,00     | 0,00    |
| 369   | 382007        | Skríňa - buk so zámkom               | 11 2007 | 99 | 361212 | 3   | 1   | 2   | M   | 375,46     | 375,46    | 72,00      | 72,00     | 0,00    |
| 370   | 392007        | Skríňa - buk so zámkom               | 11 2007 | 99 | 361212 | 3   | 1   | 2   | M   | 375,46     | 375,46    | 72,00      | 72,00     | 0,00    |
| 371   | 402007        | Digitálny fotoaparát Panasonic FZ 18 | 11 2007 | 12 | 323033 | 3   | 1   | 2   | M   | 455,22     | 455,22    | 84,00      | 84,00     | 0,00    |
| 372   | 422008        | Obojstranná mapa na pútači           | 11 2008 | 12 | 221151 | 2   | 1   | 1   | M   | 617,31     | 617,31    | 156,00     | 156,00    | 0,00    |
| 373   | 432008        | Obojstranná mapa na pútači           | 11 2008 | 12 | 221151 | 2   | 1   | 1   | M   | 617,31     | 617,31    | 156,00     | 156,00    | 0,00    |
| 374   | 442007        | Rebrík AL um. 3 x 14 pr.             | 12 2007 | 14 | 287527 | 3   | 1   | 2   | M   | 362,48     | 362,48    | 72,00      | 72,00     | 0,00    |
| 375   | 442008        | Obojstranná mapa na pútači           | 11 2008 | 12 | 221151 | 2   | 1   | 1   | M   | 617,31     | 617,31    | 156,00     | 156,00    | 0,00    |
| 376   | 452008        | Obojstranná mapa na pútači           | 11 2008 | 12 | 221151 | 2   | 1   | 1   | M   | 617,31     | 617,31    | 156,00     | 156,00    | 0,00    |
| 377   | 462008        | Obojstranná mapa na pútači           | 11 2008 | 12 | 221151 | 2   | 1   | 1   | M   | 617,31     | 617,31    | 156,00     | 156,00    | 0,00    |
| 378   | 472008        | Obojstranná mapa na pútači           | 11 2008 | 12 | 221151 | 2   | 1   | 1   | M   | 617,31     | 617,31    | 156,00     | 156,00    | 0,00    |
| 379   | 482008        | Obojstranná mapa na pútači           | 11 2008 | 11 | 221151 | 2   | 1   | 1   | M   | 617,31     | 617,31    | 156,00     | 156,00    | 0,00    |
| 380   | 492008        | Obojstranná mapa na pútači           | 11 2008 | 11 | 221151 | 2   | 1   | 1   | M   | 617,31     | 617,31    | 156,00     | 156,00    | 0,00    |
| 381   | 502008        | Obojstranná mapa na pútači           | 11 2008 | 14 | 221151 | 2   | 1   | 1   | M   | 617,31     | 617,31    | 156,00     | 156,00    | 0,00    |
| 382   | 512008        | Obojstranná mapa na pútači           | 11 2008 | 14 | 221151 | 2   | 1   | 1   | M   | 617,31     | 617,31    | 156,00     | 156,00    | 0,00    |
| 383   | 522008        | Obojstranná mapa na pútači           | 11 2008 | 13 | 221151 | 2   | 1   | 1   | M   | 617,31     | 617,31    | 156,00     | 156,00    | 0,00    |
| 384   | 532008        | Obojstranná mapa na pútači           | 11 2008 | 13 | 221151 | 2   | 1   | 1   | M   | 617,31     | 617,31    | 156,00     | 156,00    | 0,00    |
| 385   | 542008        | Obojstranná mapa na pútači           | 11 2008 | 15 | 221151 | 2   | 1   | 1   | M   | 617,31     | 617,31    | 156,00     | 156,00    | 0,00    |
| 386   | 552008        | Obojstranná mapa na pútači           | 11 2008 | 12 | 221151 | 2   | 1   | 1   | M   | 617,31     | 617,31    | 156,00     | 156,00    | 0,00    |
| 387   | 562008        | Obojstranná mapa na pútači           | 11 2008 | 12 | 221151 | 2   | 1   | 1   | M   | 617,31     | 617,31    | 156,00     | 156,00    | 0,00    |
| 388   | 572008        | Obojstranná mapa na pútači           | 11 2008 | 12 | 221151 | 2   | 1   | 1   | M   | 617,31     | 617,31    | 156,00     | 156,00    | 0,00    |



## Tlač ročných odpisov za 12.2009

| Por.č.   | Invent. číslo | Názov                        | Zarad.  | HS | KP     | OSU | MOU | OSD | MOD | NH účtovná   | NH daňová    | RO účtovný | RO daňový  | Rozdiel     |
|--|---------------|------------------------------|---------|----|--------|-----|-----|-----|-----|--------------|--------------|------------|------------|-------------|
| 389  | 582008        | Obojstranná mapa na pútači   | 11.2008 | 12 | 221151 | 2   | 1   | 1   | M   | 617,31       | 617,31       | 156,00     | 156,00     | 0,00        |
| 390  | 592008        | Obojstranná mapa na pútači   | 11.2008 | 12 | 221151 | 2   | 1   | 1   | M   | 617,31       | 617,31       | 156,00     | 156,00     | 0,00        |
| 391  | 602008        | Obojstranná mapa na pútači   | 11.2008 | 12 | 221151 | 2   | 1   | 1   | M   | 617,31       | 617,31       | 156,00     | 156,00     | 0,00        |
| 392  | 612008        | Obojstranná mapa na pútači   | 11.2008 | 12 | 221151 | 2   | 1   | 1   | M   | 617,31       | 617,31       | 156,00     | 156,00     | 0,00        |
| 393  | 62008         | Data projektor ACER P1265    | 4.2008  | 99 | 334035 | 2   | 1   | 1   | M   | 553,41       | 553,41       | 144,00     | 144,00     | 0,00        |
| 394  | 622008        | Obojstranná mapa na pútači   | 11.2008 | 12 | 221151 | 2   | 1   | 1   | M   | 617,31       | 617,31       | 156,00     | 156,00     | 0,00        |
| 395  | 632008        | Obojstranná mapa na pútači   | 11.2008 | 12 | 221151 | 2   | 1   | 1   | M   | 617,31       | 617,31       | 156,00     | 156,00     | 0,00        |
| 396  | 642008        | Obojstranná mapa na pútači   | 11.2008 | 12 | 221151 | 2   | 1   | 1   | M   | 617,31       | 617,31       | 156,00     | 156,00     | 0,00        |
| 397  | 652008        | Obojstranná mapa na pútači   | 11.2008 | 13 | 221151 | 2   | 1   | 1   | M   | 617,31       | 617,31       | 156,00     | 156,00     | 0,00        |
| 398  | 662008        | Obojstranná mapa na pútači   | 11.2008 | 14 | 221151 | 2   | 1   | 1   | M   | 617,31       | 617,31       | 156,00     | 156,00     | 0,00        |
| 399  | 672008        | Obojstranná mapa na pútači   | 11.2008 | 14 | 221151 | 2   | 1   | 1   | M   | 617,31       | 617,31       | 156,00     | 156,00     | 0,00        |
| 400  | 682008        | Obojstranná mapa na pútači   | 11.2008 | 13 | 221151 | 2   | 1   | 1   | M   | 617,31       | 617,31       | 156,00     | 156,00     | 0,00        |
| 401  | 692008        | Obojstranná mapa na pútači   | 11.2008 | 13 | 221151 | 2   | 1   | 1   | M   | 617,31       | 617,31       | 156,00     | 156,00     | 0,00        |
| 402  | 702008        | Obojstranná mapa na pútači   | 11.2008 | 12 | 221151 | 2   | 1   | 1   | M   | 617,31       | 617,31       | 156,00     | 156,00     | 0,00        |
| 403  | 712008        | Obojstranná mapa na pútači   | 11.2008 | 12 | 221151 | 2   | 1   | 1   | M   | 617,31       | 617,31       | 156,00     | 156,00     | 0,00        |
| 404  | 722008        | Jednostranná mapa na pútači  | 11.2008 | 14 | 221151 | 2   | 1   | 1   | M   | 358,49       | 358,49       | 96,00      | 96,00      | 0,00        |
| 405  | 732008        | Jednostranná mapa na pútači  | 11.2008 | 12 | 221151 | 2   | 1   | 1   | M   | 358,49       | 358,49       | 96,00      | 96,00      | 0,00        |
| 406  | 742008        | Jednostranná mapa na pútači  | 11.2008 | 13 | 221151 | 2   | 1   | 1   | M   | 358,49       | 358,49       | 96,00      | 96,00      | 0,00        |
| 407  | 752008        | Jednostranná mapa na pútači  | 11.2008 | 13 | 221151 | 2   | 1   | 1   | M   | 358,49       | 358,49       | 96,00      | 96,00      | 0,00        |
| 408  | 92008         | Tabuľa kovová s letokruhmi   | 5.2008  | 11 | 287527 | 1   | 1   | 11  | M   | 798,91       | 798,91       | 276,00     | 276,00     | 0,00        |
| Medzisúčet za Účet : 022630 DDHM 500,01-1700,00 € Inventár |               |                              |         |    |        |     |     |     |     | 28 757,66    | 28 757,66    | 7 368,00   | 7 368,00   | 0,00        |
| 409  | 00205         | Parcela 1108/38-39 Južná tr. | 12.2005 | 99 | 9000   | 12  |     | 12  | -   | 81 125,94    | 81 125,94    | 0,00       | 0,00       | 0,00        |
| Medzisúčet za Účet : 031610 Pozemky - Základné imanie      |               |                              |         |    |        |     |     |     |     | 81 125,94    | 81 125,94    | 0,00       | 0,00       | 0,00        |
| Celková suma   |               | 409                          |         |    |        |     |     |     |     | 4 955 434,36 | 4 050 297,51 | 390 695,92 | 379 604,21 | - 10 991,71 |

## Výsledná rekapitulácia majetku

|        |  |  |  |  |  |  |  |  |  |              |            |           |           |             |
|--------|--|--|--|--|--|--|--|--|--|--------------|------------|-----------|-----------|-------------|
| 013001 | Softvér - podnikový informačný systém    |  |  |  |  |  |  |  |  | 38 856,87    | 38 856,87  | 6 492,00  | 6 492,00  | 0,00        |
| 019010 | Ostatný dlhodobý nehmotný majetok        |  |  |  |  |  |  |  |  | 19 094,10    | 19 094,10  | 110,00    | 110,00    | 0,00        |
| 021100 | Budovy - základné imanie                 |  |  |  |  |  |  |  |  | 1 115 306,44 | 210 169,59 | 22 380,00 | 10 511,00 | - 11 869,00 |
| 021101 | Budovy - stavby                          |  |  |  |  |  |  |  |  | 20 698,80    | 20 698,80  | 700,00    | 1 036,00  | 320,00      |
| 021102 | Budovy - TZ prenajatých budov            |  |  |  |  |  |  |  |  | 145 160,83   | 145 160,83 | 4 305,00  | 7 249,00  | 2 944,00    |
| 021110 | Drob.stav.v zmysle stav.zákl.+ost.stavby |  |  |  |  |  |  |  |  | 140 158,72   | 140 158,72 | 8 804,00  | 8 225,00  | 1 421,00    |
| 021120 | Drobné stavby - na lesnej pôde           |  |  |  |  |  |  |  |  | 76 028,83    | 76 028,83  | 10 152,00 | 9 792,00  | - 360,00    |
| 021130 | Zvážnice s príslušenstvom                |  |  |  |  |  |  |  |  | 40 464,34    | 40 464,34  | 2 782,00  | 2 877,00  | 95,00       |
| 021131 | Lesné cesty s príslušenstvom             |  |  |  |  |  |  |  |  | 662 132,57   | 662 132,57 | 32 256,00 | 33 409,00 | 1 153,00    |
| 021132 | Manipulačno-expedičné sklady             |  |  |  |  |  |  |  |  | 3 817,47     | 3 817,47   | 132,00    | 191,00    | 59,00       |
| 021133 | Lesná cesta STRAŠNÝ JAROK                |  |  |  |  |  |  |  |  | 143 329,42   | 143 329,42 | 7 176,00  | 7 167,00  | - 9,00      |
| 021134 | Lesná cesta ČIERNÁ DOLINA                |  |  |  |  |  |  |  |  | 79 273,48    | 79 273,48  | 3 972,00  | 3 964,00  | - 8,00      |
| 021135 | Lesná cesta POTOKY                       |  |  |  |  |  |  |  |  | 160 547,16   | 160 547,16 | 669,00    | 8 028,00  | 7 358,00    |

## Tlač ročných odpisov za 12.2009

| Por.č. | Invent. číslo | Názov  | Zarad | HS | KP | OSU | MÓU | OSD | MOD | NH účtovná | NH daňová  | RÖ účtovný | RÖ daňový | Rozdiel     |
|--------|---------------|--|-------|----|----|-----|-----|-----|-----|------------|------------|------------|-----------|-------------|
| 021136 |               | Lesná cesta KOVALSKÁ                                   |       |    |    |     |     |     |     | 258 024,73 | 258 024,73 | 12 912,00  | 12 902,00 | - 10,00     |
| 022210 |               | Stroje a zariadenia, nakladače, zemný stroj            |       |    |    |     |     |     |     | 89 666,90  | 89 666,90  | 21 216,00  | 14 945,00 | - 6 271,00  |
| 022211 |               | Stroje a zariadenia, nakl., zem. str. - lízing         |       |    |    |     |     |     |     | 92 854,98  | 92 854,98  | 11 616,00  | 13 601,40 | 1 985,40    |
| 022220 |               | Stroje a zar. - pre výrobu                             |       |    |    |     |     |     |     | 219 239,14 | 219 239,14 | 26 158,79  | 30 270,64 | 4 111,85    |
| 022230 |               | Stroje a zar. - režijné, kancelárske                   |       |    |    |     |     |     |     | 12 100,54  | 12 100,54  | 0,00       | 0,00      | 0,00        |
| 022230 |               | Stroje a zar. - režijné, kancelárske                   |       |    |    |     |     |     |     | 54 497,11  | 54 497,11  | 4 532,80   | 6 665,53  | 2 132,73    |
| 022310 |               | Dopravné prostriedky - na odvoz dreva                  |       |    |    |     |     |     |     | 438 470,17 | 438 470,17 | 47 792,39  | 49 967,00 | 2 174,61    |
| 022312 |               | Dopravné prostriedky na odvoz dreva-MAN+príves         |       |    |    |     |     |     |     | 185 267,31 | 185 267,31 | 27 770,10  | 891,32    | - 28 866,76 |
| 022313 |               | Dopravné prostriedky na odvoz dreva-MAN+náves          |       |    |    |     |     |     |     | 207 664,81 | 207 664,81 | 51 896,00  | 51 917,00 | 21,00       |
| 022320 |               | Dopravné prostriedky - ostatné nákladné automob.       |       |    |    |     |     |     |     | 330 730,47 | 330 730,47 | 36 298,28  | 39 832,16 | 3 633,88    |
| 022321 |               | Dopravné prostriedky - ostatné nákladné auto. - lízing |       |    |    |     |     |     |     | 23 208,59  | 23 208,59  | 4 350,56   | 0,00      | - 4 350,56  |
| 022330 |               | Dopravné prostriedky - osobné                          |       |    |    |     |     |     |     | 160 494,24 | 160 494,24 | 24 984,00  | 37 323,56 | 12 339,56   |
| 022331 |               | Dopravné prostriedky - osobné - lízing                 |       |    |    |     |     |     |     | 55 993,93  | 55 993,93  | 0,00       | 0,00      | 0,00        |
| 022410 |               | Inventár drevené domčeky a ost. výr. z dre             |       |    |    |     |     |     |     | 58 998,29  | 58 998,29  | 9 150,00   | 8 544,83  | - 605,17    |
| 022420 |               | Inventár - ostatné                                     |       |    |    |     |     |     |     | 15 140,71  | 15 140,71  | 1 740,00   | 1 461,77  | - 278,23    |
| 022510 |               | DDHM 10.001,-30.000,-Režijné, kancelár.                |       |    |    |     |     |     |     | 17 169,19  | 17 169,19  | 4 261,00   | 4 261,00  | 0,00        |
| 022520 |               | DDHM 10.001,-30.000,- Stroje pre vyr.                  |       |    |    |     |     |     |     | 3 261,16   | 3 261,16   | 612,00     | 612,00    | 0,00        |
| 022530 |               | DDHM 10.001,-30.000,- Inventár                         |       |    |    |     |     |     |     | 28 757,66  | 28 757,66  | 7 368,00   | 7 368,00  | 0,00        |
| 031610 |               | Pozemky - Základné imanie                              |       |    |    |     |     |     |     | 81 125,94  | 81 125,94  | 0,00       | 0,00      | 0,00        |

Parametre tlačovej zostavy:

Započítat mesačný odpis

MO spolu



**MESTSKÉ LESY KOŠICE A.S. Južná trieda 11, IČO: 31 672 981****Vnútorňa smernica****Zásady tvorby a čerpania rezerv v roku 2009****I. DRUHY REZERV**

V zmysle Zákona č.431/2002 Z.z. o účtovníctve v znení zákona č.562/2003 Z.z. § 26, ods.3 a následného Opatrenia MF SR zo 16.12.2002 v aktuálnom znení opatrenia č.25 167/2003-92 – podľa § 19 platných postupov účtovania pre podnikateľov- spoločnosť tvorí a používa nasledovné rezervy:

1. **Zákonné rezervy** – v zmysle Zákona č.595/2003 Z.z. o dani z príjmov, § 20, ods.9, ktorých tvorba je uznaná za daňový výdavok. Jedná sa o rezervy na:
  - a, nevyčerpané dovolenky vrátane odvodového poistného a príspevkov
  - b, nevyfakturované dodávky a služby
  - c, zostavenie, overenie, zverejnenie účtovnej závierky a výročnej správy a na zostavenie daňového priznania
  - d, lesnú pestovnú činnosť
  
2. **Ostatné rezervy** – v zmysle postupov účtovania, premietajúce do účtovníctva zásadu opatrnosti
  - a, rezervy na krytie rizík zo záväzkov z ručenia a súdnych sporov
  - b, na pokuty a penále vyplývajúce z obchodno-záväzkových vzťahov, resp. z priebehu správnych konaní
  - c, na odchodné
  - d, odmeny a prémie vrátane poistného
  - e, ročné zúčtovanie zdravotného poistenia
  - f, bonusy a zľavy
  - g, ostatné prevádzkové náklady
  - h, ostatné riziká, trovy exekúcie, resp. súdnych konaní

**II. SPOSOB TVORBY A ČERPANIA REZERV PODĽA DRUHOV**

1. a, Rezerva nevyčerpané dovolenky vrátane odvodového poistného a príspevkov

Tvorí sa v zásade ku koncu účtovného obdobia na základe inventarizácie zostatkov nevyčerpaných dovolení vo výške, ktorá zohľadňuje predpokladanú čiastku náhrad vyplatených v nasledujúcom roku. Rezerva sa používa -zúčtováva do výnosov v súlade s čerpaním zostatku dovolení a výplatom mzdových náhrad v nasledujúcom roku, spravidla ku koncu každého štvrťroka.



1.b) Rezerva na nevyfakturované dodávky a služby

Tieto krátkodobé rezervy kryjú záväzky vyplývajúce zo zmluvných vzťahov s dodávateľmi v priebehu roka ako aj ku koncu účtovného obdobia. Jedná sa najmä o krátkodobé rezervy na:

- dodané služby v lese – ťažba, sústreďovanie a doprava dreva
- dodané energie a ostatné služby (opravy a pod.)

Rezervy sa čerpajú v okamihu zúčtovania príslušných nákladov.

1.c) Rezerva na zostavenie, overenie, zverejnenie účtovnej závierky a výročnej správy a na zostavenie daňového priznania

Rezerva sa tvorí ku koncu účtovného obdobia na základe kalkulácie plánovaných vlastných nákladov -režijného charakteru ako aj auditorských a poradenských služieb.

1.d) Rezerva na lesnú pestovnú činnosť

Spoločnosť ako obhospodarovateľ lesných porastov zo zákona ( Zákon o lesoch 326/2005 Z.z. a súvisiace predpisy ) povinne vykonáva obnovu, ochranu a výchovu lesných porastov a tvorí na túto činnosť zákonnú rezervu ( viď osobitnú prílohu k tejto smernici).

S účinnosťou od 1.1.2006 došlo k novelizácii Zákona č.595/2003 Z.z. o dani z príjmov ( ZDP) s dopadom na spôsob tvorby rezervy na pestovnú činnosť.

2.a,b,e,f,g,h) Ostatné rezervy na krytie rizík a možných povinností

Jedná sa o rezervy na krytie ostatných záväzkov prevádzkového, finančného resp. mimoriadneho charakteru, napr.:

- rezervu na krytie rizík zo súdnych sporov, z ručenia
- pokút a penále sankčného charakteru
- ročné zúčtovanie zdravotného poistenia
- priznané odberateľské bonusy a zľavy
- na budúce náklady spojené s likvidáciou mi mimoriadnych udalostí a pod.

2.c) Rezerva na odchodné

Jedná sa o rezervu na krytie budúcich záväzkov charakteru odchodného v súlade so zákonníkom práce a platnou kolektívnou zmluvou. Základom pre jej aktualizovaný výpočet ku koncu účtovného obdobia je skupina zamestnancov nad 50 rokov veku a ich priemerná predpokladaná doba odchodu do dôchodku-vzniku nároku na odchodné.

## 2.d. Rezerva na odmeny a prémie vrátane poistného

Tvorba a čerpanie tejto krátkodobej rezervy sa uskutočňuje jednak priebežne v rámci účtovného obdobia a nemá tak vplyv na konečný hospodársky výsledok - slúži na zrealnenie hospodárskeho výsledku v priebehu účtovného obdobia. Jedná sa o rezervy na dosiaľ nevyúčtované -nevyplatené mimoriadne mzdy a k nim prislúchajúce odvody, t.j. záväzky voči zamestnancom v súlade s Odmeňovacím poriadkom a Kolektívnou zmluvou týkajúce sa pohyblivých mzdových náležitostí vyplácané v polročných intervaloch. Rezerva sa tvorí na záväzky, vzťahujúce sa časovo a vecne na kratšie časové zúčtovacie obdobie /spravidla príslušný štvrťrok/ v rámci účtovného obdobia kalendárneho roka.

Časť tejto rezervy sa tvorí ku koncu roka na zostatok odmien, ktoré sa vzťahujú na bežný rok a ich plánovaná výplata je v 1.-4. mesiaci nasledujúceho roka. Výška rezervy je kalkulovaná v súlade s podnikovým plánom nákladov na základe predbežného hodnotenia výsledkov hospodárenia a kritérií pre odmeňovanie.

Rezervy sa čerpajú v mesiaci výplaty- zúčtovania príslušných mzdových nákladov. Nevyčerpaná časť rezerv sa zruší.

## III. **SPOSOB ÚČTOVANIA, INVENTARIZÁCIA A SCHVALOVANIE REZERV PODĽA DRUHOV**

Tvorba rezerv sa účtuje na ľarchu analytických účtov rezerv podľa povahy a predpokladanej doby čerpania ( krátkodobé, resp. dlhodobé rezervy), ich čerpanie resp. rozpustenie /zrušenie/ v prospech výnosov v súlade so skutočným vynaložením príslušných nákladov, resp. na základe výsledkov inventarizácie. Zostatky rezerv sa prevádzajú do nasledujúceho účtovného obdobia.

Rezervy podliehajú dokladovej inventarizácii, pri ktorej sa posúdi ich výška a odôvodnenosť.

Zaúčtovanie tvorby a čerpania rezerv schvaľuje štatutárny zástupca spoločnosti, resp. poverený ekonomický námestník.

Košice, január 2009

Schválil:.....





**Mestské lesy Košice a.s. Južná trieda 11, 040 01 Košice**

**VNÚTROPODNIKOVÁ SMERNICA PRE TVORBU A ČERPANIE  
REZERVY NA PESTOVNÚ ČINNOSŤ**

**1.Všeobecné zásady**

1. Spoločnosť vytvára každoročne túto rezervu na krytie budúcich nákladov vyvolaných ťažbovou činnosťou v príslušnom účtovnom období. Ide o budúce náklady, ktoré musí na základe „lesného zákona“ následne vynaložiť na obnovu a zabezpečenie nových lesných porastov- zalesňovanie, výsadbu, ošetrovanie a ochranu mladých lesných porastov
2. Definitívna výška tvorby rezervy sa určí na základe projektu-plánu pestovnej činnosti na obdobie do doby zabezpečenia mladého lesného porastu potvrdenom odborným lesným hospodárom. Tvorba rezervy sa určí na obdobie od 2 do 12 rokov, v súlade so Zákonom č. 326/2005 Z.z. o lesoch. Pre účely dosiahnutia časovej rovnomernosti dopadu na výsledky hospodárenia v priebehu účtovného obdobia sa rezerva tvorí rovnomerne mesačne- v alikvótnej výške na základe odborného odhadu v súlade so strednodobým zámerom podniku.. Ak sa na túto činnosť poskytla dotácia, rezerva sa nevytvára.
3. Výška rezervy je predmetom inventarizácie ku koncu účtovného obdobia, kedy sa aktuálne prehodnotí jej odôvodnenosť. Ak sa pri inventarizácii rezervy zistí, že pestovná činnosť bola vykonávaná v zmenenom rozsahu (na základe zmeny projektu lesnej pestovnej činnosti), neopodstatnená výška príslušnej rezervy sa zruší, resp. sa výška rezervy primerane zvýši.

**2. Stanovenie výšky rezervy pre pestovnú činnosť**

Výška rezervy pre pestovnú činnosť sa určí na základe projektov pestovnej činnosti v technických jednotkách pre jednotlivé lesné správy podľa JPRL (porastov), v ktorých sa bude v nasledujúcich rokoch vykonávať obnova - pestovná činnosť. Projekt sa vypracuje štruktúrované podľa špecifikovaných výkonov pestovnej činnosti pre každý rok plánovaného čerpania rezervy zvlášť.

Sumár technických jednotiek za jednotlivé lesné správy sa pre násobí priemernými nákladmi na činnosti so zohľadnením predpokladanej miery inflácie v nasledujúcich obdobiach.

Rezerva na pestovnú činnosť za spoločnosť je tvorená súčtom predpokladaných nákladov na činnosti zo všetkých lesných správ.

**3. Čerpanie rezervy na pestovnú činnosť**

Rezerva sa čerpá pri skutočnej realizácii projektovaných pestovných prác v nasledujúcich účtovných obdobiach. Rozpúšťanie –odúčtovanie rezervy v sledovanom účtovnom období sa uskutočňuje spravidla k 30.6., 30.9. a 31.12. podľa jednotlivých výkonov pestovnej činnosti a lesných správ. Jej čerpanie je podložené skutočným vykonaním činnosti v porastoch, pre ktoré bola vytvorená.

Košice, január 2009  
Vypracovala: Ing. Eva Mižáková

Schválil:.....





**Dodatok:Vybrané legislatívne ustanovenia-podklady k smernici**

**Novelizovaný § 20 ZDP znie:**

**9) Daňovým výdavkom je aj tvorba rezerv účtovaná ako náklad na**

b) lesnú pestovnú činnosť vykonávanú podľa osobitného zákona,<sup>98)</sup> tvorba rezervy na lesnú pestovnú činnosť sa určuje v projekte lesnej pestovnej činnosti na obdobie do doby zabezpečenia mladého lesného porastu<sup>99)</sup> potvrdenom odborným lesným hospodárom,<sup>99a)</sup>

98) Zákon č. 326/2005 Z. z. o lesoch.

99) § 20 ods. 6 zákona č. 326/2005 Z. z.

99a) § 47 zákona č. 326/2005 Z. z.

Zákon č. 326/2005 Z. z. o lesoch.- súvisiace vybrané ustanovenia

**§20-Obnova lesa**

**(6)** Lesný porast vzniknutý po obnove lesa podľa odseku 1 je obhospodarovateľ lesa povinný zabezpečiť do dvoch až desiatich rokov diferencovane podľa lesného hospodárskeho plánu. Ak lesný porast nebol zabezpečený napriek tomu, že obhospodarovateľ lesa vykonal primerané opatrenia na jeho zabezpečenie, orgán štátnej správy lesného hospodárstva môže túto lehotu predĺžiť o ďalšie dva roky.

Na účely tohto zákona sa rozumie:

- pestovaním lesov súbor činností zameraných na semenárstvo, škôlkarstvo, zakladanie, obnovu a výchovu lesa, s cieľom zabezpečiť trvalé plnenie funkcií lesov,

Obnova lesa sa vykonáva ako

a) prirodzená obnova, pri ktorej vzniká lesný porast zo semena alebo výmladkov stromov,

b) umelá obnova, pri ktorej vzniká lesný porast sadbou semenáčikov a sadeníc alebo sejbou semien,

c) kombinovaná obnova, pri ktorej vzniká lesný porast kombináciou prirodzenej obnovy a umelej obnovy.

(2) Obhospodarovateľ lesa obnovuje lesné porasty sústavne a včas stanovištne vhodnými lesnými drevinami s uprednostňovaním prirodzenej obnovy. Na umelú obnovu možno použiť reprodukčný materiál len zo zdrojov podľa osobitného predpisu.<sup>26)</sup>

(3) Holina na účely tohto zákona je lesný pozemok alebo jeho časť, na ktorom bol lesný porast odstránený úmyselnou ťažbou [§ 22 ods. 2 písm. a)], náhodnou ťažbou [§ 22 ods. 2 písm. c)] alebo lesný pozemok určený na zalesnenie

(4) Obnovu lesa na holine je obhospodarovateľ lesa povinný vykonať najneskôr do dvoch rokov od jej vzniku okrem chránených území s piatym stupňom ochrany. V prípade očakávanej prirodzenej obnovy môže orgán štátnej správy lesného hospodárstva túto lehotu predĺžiť o ďalšie dva roky; pri vzniku holín po náhodnej ťažbe v rozsahu podľa § 23 ods. 5 a 6 môže orgán štátnej správy lesného hospodárstva na žiadosť obhospodarovateľa lesa určiť osobitný harmonogram obnovy lesa na holine, ktorý je súčasťou harmonogramu podľa § 23 ods. 6.

(5) Ak zanikli podmienky na prirodzenú obnovu pri uplatňovaní hospodárskych spôsobov podľa § 18 ods. 2, je obhospodarovateľ lesa povinný vykonať umelú obnovu na základe úpravy lesného hospodárskeho plánu vykonanej odborným lesným hospodárom.

(6) Lesný porast vzniknutý po obnove lesa podľa odseku 1 je obhospodarovateľ lesa povinný zabezpečiť do dvoch až desiatich rokov od uplynutia lehoty určenej v odseku 4, diferencovane podľa lesného hospodárskeho plánu. Ak lesný porast nebol zabezpečený napriek tomu, že obhospodarovateľ lesa vykonal primerané opatrenia na jeho zabezpečenie, orgán štátnej správy lesného hospodárstva môže túto lehotu predĺžiť o ďalšie dva roky.

(7) Za zabezpečený podľa odseku 6 sa považuje lesný porast, ak ho tvoria stanovištne vhodné lesné dreviny, bez výrazného poškodenia, ktorý sa dostatočne prispôbil podmienkam stanovišťa, má znateľný výškový prírastok a nevyžaduje dopĺňovanie.

(1) Výchova lesa je hospodárenie v lesných porastoch predrubného veku zamerané na zlepšenie ich vývoja, druhovej a priestorovej štruktúry, zdravotného stavu, odolnosti a kvality.

(2) Výchova lesa prečistkami a prebierkami sa vykonáva v rozsahu odporúčanom lesným hospodárskym plánom alebo podľa návrhu odborného lesného hospodára tak, aby sa dosiahol účel podľa odseku 1. Ak obhospodarovateľ lesa vykonáva výchovu lesa odporúčenú lesným hospodárskym plánom, môže sa uchádzať o podporu z verejných zdrojov podľa tohto zákona (§ 55) alebo osobitných predpisov.<sup>30)</sup>



**Mestské lesy Košice a.s. - Južná trieda 11, 040 01 Košice****VNÚTROPODNIKOVÁ SMERNICA****Z Á S A D Y  
tvorby a používania opravných položiek  
v roku 2009**

V zmysle Zákona č.431/2002 Z.z. o účtovníctve, § 26, ods.3 a následného Opatrenia MF SR zo 16.12.2002 v aktuálnom znení opatrenia č.25167/2003-92 – podľa § 18 platných postupov účtovania pre podnikateľov- spoločnosť tvorí a zúčtováva opravné položky podľa nasledovných zásad:

1. Opravné položky sa vytvárajú k účtom majetku v prípadoch zníženia ich ocenenia v účtovníctve preukázanom na podklade údajov inventarizácie majetku. Vytvárajú sa len v prípadoch, keď zníženie ocenenia majetku nemá trvalý charakter.
2. Tvorba opravných položiek (OP) sa vykonáva na ťarchu nákladov na základe inventarizácie a pri nej zistenom znížení ocenenia majetku, t.j. keď zistená hodnota majetku pri inventarizácii je nižšia ako jeho cena zachytená v účtovníctve.
3. OP k dlhodobému majetku, ktorého hodnota sa bežne znižuje odpisovaním, sa tvoria v prípadoch, keď jeho úžitková hodnota zistená pri inventarizácii je výrazne nižšia ako zostatková cena v účtovníctve. Toto zníženie hodnoty však nesmie byť trvalého charakteru. Ak sa jedná o zníženie hodnoty trvalého charakteru, OP sa netvorí a vykoná sa mimoriadny odpis DM
4. Opravné položky k pohľadávkam sa vytvárajú ako:

- **zákonné OP** v zmysle Zákona č.595/2003 Z.z., § 20- a to na:

- \* pohľadávky voči dlžníkom v konkurznom alebo reštrukturalizačnom konaní podľa podmienok §20, ods.10,11,12 a
- \* nepremičnané rizikové pohľadávky po lehote splatnosti podľa podmienok §20, ods.14, ktoré boli zahrnuté do príjmov, vychádzajúc z ich menovitej hodnoty bez príslušenstva.

- **ostatné OP** v zmysle uvedených postupov účtovania a to najmä :

- \* k materiálu a dlhodobému majetku
- \* k sporným pohľadávkam voči dlžníkom, s ktorými sa vedie spor o ich uznanie alebo ich zaplatenie
- \* k pochybným pohľadávkam, ktoré predstavujú riziko, že ich dlžník úplne alebo čiastočne nezaplatí

K stratovým pohľadávkam, na úhradu ktorých nestačí likvidačná (konkurzná) podstata dlžníkov sa OP netvorí a zaúčtujú sa úplne alebo sčasti do nákladov (odpis nevymožiteľných pohľadávok) na základe právoplatného súdneho rozhodnutia.

Pri tvorbe opravných položiek sa posudzuje miera rizikovosti (prechodného zníženia hodnoty pohľadávok) individuálnym posúdením každej pohľadávky, pričom sa zohľadnia nasledovné kritériá:

- vek pohľadávky po lehote splatnosti
- či je dlžník tuzemská alebo zahraničná osoba
- minulé, súčasné a budúce obchodné vzťahy s dlžníkom
- výška zmluvných záväzkov voči dlžníkovi do budúceho obdobia

K pohľadávkam s vekom nad 1 rok po lehote splatnosti sa v zásade tvoria OP vo výške 100% z hodnoty pohľadávky.

Pri pohľadávkach mladších ako 1 rok po lehote splatnosti sa pri tvorbe OP postupuje individuálne, zohľadnením horeuvedených kritérií.

Výška tvorených opravných položiek k pohľadávkam sa pravidelne hodnotí. Po úhrade pohľadávky sa tvorená OP zruší a zaúčtuje v súlade s postupmi účtovania. Ak dôjde k reštrukturalizácii (omladeniu) pohľadávok, na ktoré je vytvorená OP, jej výška sa primerane koriguje v závislosti od miery zmeny štruktúry pohľadávky.

Košice, január 2009

Schválil:



.....



**PREHLAD O STAVE A POHYBE DLHODOBÉHO MAJETKU  
ZA OBDOBIE 1 - 12/2009**

| Účet       | Názov účtu  | STAV             | PRIRASTOK      | ÚBYTOK         | STAV             | OPRAVKY          | ZOSTATKOVÁ CENA  |
|------------|---|------------------|----------------|----------------|------------------|------------------|------------------|
|            |   | K 1.1.2009       | ZA 1-12/2009   | ZA 1-12/2009   | K 31.12.2009     | K 31.12.2009     | K 31.12.2009     |
|            | <b>VLASTNÝ DLHODOBÝ MAJETOK</b>                             | <b>5 056 895</b> | <b>443 648</b> | <b>374 398</b> | <b>5 126 145</b> | <b>1 933 829</b> | <b>3 192 316</b> |
| <b>01</b>  | <b>Dlhodobý nehmotný majetok spolu</b>                      | <b>44 865</b>    | <b>13 086</b>  | <b>0</b>       | <b>57 951</b>    | <b>28 518</b>    | <b>29 433</b>    |
| <b>013</b> | <b>Softvér</b>  | <b>38 857</b>    | <b>0</b>       | <b>0</b>       | <b>38 857</b>    | <b>22 400</b>    | <b>16 457</b>    |
| 013001     | Softvér-podnikový informačný systém                         | 38 857           |                |                | 38 857           | 22 400           | 16 457           |
| <b>019</b> | <b>Ostatný dlhodobý nehmotný majetok</b>                    | <b>6 008</b>     | <b>13 086</b>  | <b>0</b>       | <b>19 094</b>    | <b>6 118</b>     | <b>12 976</b>    |
| 019010     | Ostatný dlhodobý nehmotný majetok                           | 6 008            | 13 086         |                | 19 094           | 6 118            | 12 976           |
| 019011     | Ostatný dlhodobý nehmotný majetok-DDNM                      | 0                |                |                | 0                | 0                | 0                |
| <b>02</b>  | <b>Dlhodobý hmotný majetok spolu</b>                        | <b>4 872 717</b> | <b>186 474</b> | <b>174 838</b> | <b>4 884 353</b> | <b>1 905 311</b> | <b>2 979 042</b> |
| <b>021</b> | <b>Stavby</b>   | <b>2 679 038</b> | <b>166 999</b> | <b>1 094</b>   | <b>2 844 943</b> | <b>363 307</b>   | <b>2 481 636</b> |
| 021100     | Stavby - Budovy-Základné imanie                             | 1 115 306        |                |                | 1 115 306        | 107 285          | 1 008 021        |
| 021101     | Stavby-tr.1-Budovy  | 20 699           |                |                | 20 699           | 3 672            | 17 027           |
| 021102     | Budovy - TZ prenajatých budov                               | 146 255          |                | 1 094          | 145 161          | 35 193           | 109 968          |
| 021110     | Stavby-tr.1-TZ prenajatých stavieb                          | 140 159          |                |                | 140 159          | 52 033           | 88 126           |
| 021120     | Stavby tr.2-Drobne stavby na lesnej pôde                    | 76 029           |                |                | 76 029           | 39 902           | 36 127           |
| 021130     | Zvážnice s príslušenstvom                                   | 34 013           | 6 452          |                | 40 465           | 7 076            | 33 389           |
| 021131     | Lesné cesty s príslušenstvom                                | 662 133          |                |                | 662 133          | 89 251           | 572 882          |
| 021132     | Manipulačno-expedičné sklady                                | 3 817            |                |                | 3 817            | 906              | 2 911            |
| 021133     | Lesná cesta Strašný jarok (ŽNFP-PRV)                        | 143 329          |                |                | 143 329          | 8 370            | 134 959          |
| 021134     | Lesná cesta Čierna dolina (ŽNFP-PRV)                        | 79 273           |                |                | 79 273           | 4 963            | 74 310           |
| 021135     | Lesná cesta POTOKY (ŽNFP-PRV)                               | 0                | 160 547        |                | 160 547          | 669              | 159 878          |
| 021136     | Lesná cesta Kovaľská (ŽNFP-PRV)                             | 258 025          |                |                | 258 025          | 13 987           | 244 038          |
| <b>022</b> | <b>Samostatné hnutel. veci a súbory hnutelných vecí</b>     | <b>2 193 679</b> | <b>19 475</b>  | <b>173 744</b> | <b>2 039 410</b> | <b>1 542 004</b> | <b>497 406</b>   |
| 022210     | Stroje a zar. - Nakladače, zemné stroje                     | 197 325          |                | 107 658        | 89 667           | 81 126           | 8 541            |
| 022211     | Stroje a zar. - Nakladače, zemné stroje - z lízingu         | 92 855           |                |                | 92 855           | 50 277           | 42 578           |
| 022220     | Stroje a zariadenia - Pre výrobu                            | 251 963          |                | 32 724         | 219 239          | 150 136          | 69 103           |
| 022230     | Stroje a zariadenia - Režijné, kancelárske                  | 62 359           | 15 366         | 23 228         | 54 497           | 37 387           | 17 110           |
| 022310     | Dopravné prostriedky - Na odvoz dreva                       | 437 789          | 681            |                | 438 470          | 437 374          | 1 096            |
| 022311     | Dopravné prostriedky - Na odvoz dreva - lízing              | 0                |                |                | 0                | 0                | 0                |
| 022312     | Dopravné prostriedky - MAN+prives                           | 184 927          | 340            |                | 185 267          | 184 991          | 276              |
| 022313     | Dopr. prost. na odvoz dreva-MAN+náves(Žiadost o fin prisp.) | 207 324          | 341            |                | 207 665          | 69 171           | 138 494          |
| 022320     | Dopravné prostriedky -Ostat.nákladné automob                | 340 329          |                | 9 598          | 330 731          | 264 479          | 66 252           |
| 022321     | Dopravné prostriedky - Ostat.náklad.automob -lízing         | 23 209           |                |                | 23 209           | 23 209           | 0                |
| 022330     | Dopravné prostriedky - Osobné                               | 150 494          |                |                | 150 494          | 59 398           | 91 096           |
| 022331     | Dopravné prostriedky - Osobné - lízing                      | 55 994           |                |                | 55 994           | 55 994           | 0                |
| 022410     | Inventár - Drevené domčeky a ostatné výrobky z dreva        | 56 857           | 2 141          |                | 58 998           | 27 650           | 31 348           |
| 022420     | Inventár - Ostatné  | 15 141           |                |                | 15 141           | 9 429            | 5 712            |

**PREHLAD O STAVE A POHYBE DLHODOBÉHO MAJETKU  
ZA OBDOBIE 1 - 12/2009**

| Účet       | Názov účtu   | STAV              | PRIRASTOK        | UBYTOK           | STAV              | OPRÁVKY      | ZOSTATKOVÁ CENA   |
|------------|--|-------------------|------------------|------------------|-------------------|--------------|-------------------|
|            |  | K 1.1.2009        | ZA 1-12/2009     | ZA 1-12/2009     | K 31.12.2009      | K 31.12.2009 | K 31.12.2009      |
| 022510     | DDHM od 10.001.-Sk - do 30.000.-Sk - kancelárske, režijné st | 16 563            | 606              |                  | 17 169            | 11 063       | 6 106             |
| 022520     | DDHM od 10.001.-Sk - do 30.000.-Sk - Stroje pre výrobu       | 3 261             |                  |                  | 3 261             | 1 644        | 1 617             |
| 022530     | DDHM od 10.001.-Sk - do 30.000.-Sk - Inventár                | 28 758            |                  |                  | 28 758            | 10 261       | 18 477            |
| 022540     | DDHM staré - plne odpísaný majetok                           | 68 531            |                  | 536              | 67 995            | 67 995       | 0                 |
| <b>029</b> | <b>Ostatný dlhodobý hmotný majetok</b>                       | <b>0</b>          |                  |                  | <b>0</b>          | <b>0</b>     | <b>0</b>          |
| <b>03</b>  | <b>Dlhodobý hmotný majetok-neodpisovaný spolu</b>            | <b>81 126</b>     |                  |                  | <b>81 126</b>     | <b>0</b>     | <b>81 126</b>     |
| 031610     | Pozemky - základné imanie                                    | 81 126            |                  |                  | 81 126            | 0            | 81 126            |
| 031620     | Pozemky - ostatné  | 0                 |                  |                  | 0                 |              | 0                 |
| <b>04</b>  | <b>Obstaranie dlhodobého majetku spolu</b>                   | <b>58 188</b>     | <b>244 088</b>   | <b>199 560</b>   | <b>102 716</b>    |              | <b>102 716</b>    |
| 041        | Obstaranie DNM   | 0                 | 13 086           | 13 086           | 0                 | 0            | 0                 |
| 042        | Obstaranie DHM   | 58 188            | 231 002          | 186 474          | 102 716           | 0            | 102 716           |
| Tr.1       | <b>Zásoby</b>  | <b>258 919</b>    | <b>5 335 313</b> | <b>5 372 652</b> | <b>221 580</b>    |              |                   |
| 112        | <b>z toho zásoby materiálu:</b>                              | <b>30 956</b>     | <b>291 989</b>   | <b>289 505</b>   | <b>33 440</b>     |              |                   |
|            |  |                   |                  |                  |                   |              |                   |
|            | <b>PRENAJATÝ DLHODOBÝ MAJETOK spolu</b>                      | <b>90 166 509</b> | <b>138 141</b>   | <b>0</b>         | <b>90 304 650</b> | <b>0</b>     | <b>90 304 650</b> |
| 02         | <b>Dlhodobý hmotný majetok prenájatý</b>                     | <b>2 344 531</b>  | <b>138 141</b>   |                  | <b>2 482 672</b>  | <b>0</b>     | <b>2 482 672</b>  |
| 752102     | Lesné investičné cesty                                       | 2 223 692         | 138 141          |                  | 2 361 833         | 0            | 2 361 833         |
| 752103     | Budovy   | 44 291            |                  |                  | 44 291            | 0            | 44 291            |
| 752104     | Vyhliadková veža   | 76 548            |                  |                  | 76 548            |              | 76 548            |
| <b>03</b>  | <b>Dlhodobý hmotný majetok prenájatý-neodpisovaný</b>        | <b>87 821 978</b> |                  |                  | <b>87 821 978</b> |              | <b>87 821 978</b> |
| 752101     | Pozemky-lesné porasty  | 87 821 978        |                  |                  | 87 821 978        | 0            | 87 821 978        |



PREHLAD POISTENIA PODĽA POISTNÝCH ZMLÚV k 31.12.2009

| Por. č. | Číslo zmluvy               | Predmet                         | Hodnota<br>€ | Poistné<br>€ |
|---------|----------------------------|---------------------------------|--------------|--------------|
| 1       | Alianz-Slovenská poisťovňa | - súbor                         | 3 213 289,58 | 6 654,63     |
|         | 6331002020                 | z toho:                         |              |              |
|         | do 31.5.2009               | Peniaze, ceniny                 | 1 659,70     | 4,24         |
|         | do 31.5.2009               | Materiál na sklade              | 31 539,22    | 39,10        |
|         | do 31.5.2009               | Budovy, stavby vlastné          | 1 451 777,98 | 501,34       |
|         | OSTÁVA                     | Havarijné poistenie spolu:      | 134 379,88   | 3 598,88     |
|         | OSTÁVA                     | -dopravné prostried.nákladné    | 117 017,27   | 3 082,24     |
|         | OSTÁVA                     | -dopravné prostried.osobné      | 17 362,61    | 516,64       |
|         | do 31.5.2009               | Stroje a zariadenia vlastné     | 754 654,53   | 1 681,48     |
|         | do 31.5.2009               | Inventár                        | 74 139,00    | 73,32        |
|         | do 31.5.2009               | Obstaranie dlhodobého majetku   | 100 787,83   | 78,57        |
|         | do 31.5.2009               | DDM                             | 117 112,34   | 247,88       |
|         | OSTÁVA                     | Zodpovednosť za škody           | 33 193,92    | 278,84       |
|         | do 31.5.2009               | Budovy, stavby cudzie           | 514 045,18   | 161,82       |
| 2       | Alianz-Slovenská poisťovňa | -strojné poistenie do 31.5.2009 | 111 427,21   | 685,44       |
|         | 410000532 do 31.5.2009     | Nakladač JCB -/ prepoistený/    |              |              |
| 3       | Komunálna poisťovňa        | - strojné poistenie             | 45 217,92    | 542,64       |
|         | 6803663999                 | Nadst. na MAN sHR KE445ED       |              |              |
| 4       | Komunálna poisťovňa        | -strojné poistenie              | 51 148,94    | 613,84       |
|         | 6802141590                 | Nadst. na Scaniu KE 078 EU      |              |              |
| 5       | Uniqa                      | - zodpovednosť z výkonu práva   | 33 193,92    | 456,72       |
|         | 511024256,511033122        | poľovníctva                     |              |              |
| 6       | Uniqa                      | - lesný porast - požiar         | 3 738 398,73 | 3 738,40     |
|         | 2597000225                 | Sokoľ, Črmeľ, M.Lod.Kojšov      |              |              |
| 7       | Uniqa                      | - lesný porast - požiar         | 1 745 103,90 | 1 745,10     |
|         | 2597000268                 | Opátka                          |              |              |
| 8       |                            | Ostatné poistenie- celkom       |              | 20,58        |
|         | Pokl.dokl.č.460887         | zahraniční pošov. - 6,64        |              |              |
|         | Pokl.dokl.č.460203         | cestovné poist. - 13,94         |              |              |
| 9       | Komunálna poisťovňa        | - povinné zmluvné poistenie     |              | 4 702,65     |
|         | 6803100627                 | súbor motorových vozidiel       |              |              |



PREHLAD POISTENIA PODĽA POISTNÝCH ZMLÚV k 31.12.2009

| Por. | Číslo zmluvy               | Predmet                          | Hodnota      | Poistné   |
|------|----------------------------|----------------------------------|--------------|-----------|
| č.   |                            |                                  | €            | €         |
| 10   | Alianz-Slovenská poisťovňa | - havarijné poistenie            | 26 743,34    | 294,88    |
|      | 700154746                  | Panav T 018, KE 678 YD           |              |           |
| 11   | Alianz-Slovenská poisťovňa | - havarijné poistenie            | 23 869,75    | 300,88    |
|      | 700166240                  | Tatra T 815 KE 120 DN            |              |           |
| 12   | Alianz-Slovenská poisťovňa | - havarijné poistenie do 24.8.09 | 9 240,19     | 50,11     |
|      | 700167839 do 24.8.2009     | Zetor 7711 KE 867 AB             |              |           |
| 13   | Alianz-Slovenská poisťovňa | - havarijné poistenie            | 574,25       | 31,32     |
|      | 700167855                  | Vat 600 18 P KE 459 YG           |              |           |
| 14   | Komunálna poisťovňa        | havarijné poistenie SÚBOR        | 1 261 930,20 | 21 793,80 |
|      | 6802248785                 | z toho:                          |              |           |
|      |                            | Suzuki KE 983 DG                 | 33 177,32    | 729,88    |
|      |                            | Suzuki KE 984 DG                 | 33 177,32    | 729,88    |
|      |                            | MAN KE 445 ED                    | 160 200,62   | 2 402,96  |
|      |                            | Panav KE 171 EH                  | 22 996,55    | 344,96    |
|      |                            | Mits. KE 685 YG                  | 23 366,63    | 514,12    |
|      |                            | Scania KE 078 EU                 | 223 842,99   | 3 357,64  |
|      |                            | Merced. KE 241 EU                | 58 501,66    | 877,52    |
|      |                            | Suzuki KE 547 EU                 | 18 371,01    | 404,16    |
|      |                            | Suzuki KE 546 EU                 | 18 619,96    | 409,60    |
|      |                            | Suzuki KE 816 FC                 | 18 382,79    | 404,44    |
|      |                            | Mits. KE 238 FG                  | 31 280,69    | 688,16    |
|      |                            | Mits. KE 239 FG                  | 31 280,69    | 688,16    |
|      |                            | Suzuki KE 256 FJ                 | 17 360,59    | 382,00    |
|      |                            | Suzuki KE 257 FJ                 | 17 360,59    | 382,00    |
|      |                            | Mits. KE 870 FM                  | 31 483,77    | 692,68    |
|      |                            | Mits. KE 871 FM                  | 31 483,77    | 692,68    |
|      |                            | Scania KE 536 DA                 | 179 835,89   | 2 697,60  |
|      |                            | Defender KE 540 DB               | 45 907,19    | 1 010,04  |
|      |                            | Suzuki KE 365 FX                 | 29 523,93    | 649,52    |
|      |                            | Suzuki KE 364 FX                 | 28 451,77    | 625,92    |
|      |                            | MAN KE 814 GF                    | 165 998,04   | 2 489,98  |
|      |                            | Náves KE916 YJ                   | 41 326,43    | 619,92    |

PREHLAD POISTENIA PODĽA POISTNÝCH ZMLÚV k 31.12.2009

| Por. č. | Číslo zmluvy  | Predmet   | Hodnota<br>€         | Poistné<br>€     |
|---------|---|---|----------------------|------------------|
| 15      | Komunálna poisťovňa<br>6803548448                   | - strojné poistenie<br>nadstavba Scania KE 536 DA | 48 206,63            | 578,36           |
| 16      | Alianz-Slovenská poisťovňa<br>511007898             | výkon člena lesnej stráže                         | 16 596,96            | 881,98           |
| 17      | Komunálna poisťovňa<br>6805930325                   | -strojné poistenie<br>Nadstavba Man KE 814 GF     | 47 528,95            | 570,28           |
| 18      | Alianz-Slovenská poisťovňa<br>511028211 od 1.6.2009 | Komplex. poistenie podnikateľov<br>z toho:        | 3 358 349,91         | 3 183,91         |
|         |   | Budovy - AB, Juž.tr.11                            | 831 175,97           | 284,83           |
|         |   | Budovy -prenajaté                                 | 985 859,64           | 616,76           |
|         |   | Výrobné a prevádzkové zariad.                     | 955 594,20           | 682,33           |
|         |   | Zásoby  | 30 972,68            | 22,16            |
|         |   | Ceniny  | 996,00               | 2,28             |
|         |   | Súčasti budov                                     | 1 992,00             | 9,13             |
|         |   | Poistenie strojov                                 | 551 759,42           | 1 566,42         |
|         | <b>SPOLU:</b>                                       |   | <b>13 730 820,38</b> | <b>46 845,52</b> |

Vyhotovila: Kurucová Anna

V Košiciach, 5.2.2010

### Prehľad poistného podľa druhu za rok 2009

| Por.číslo | Druh  | Hodnota              | Poistné          |
|-----------|---|----------------------|------------------|
| 1         | Havarijné poistenie motorových vozidiel       | 1 456 737,61         | 26 069,87        |
| 2         | Zákonné poistenie motorových vozidiel         | -                    | 4 702,65         |
| 3         | Poistenie majetok                             | 6 740 789,26         | 9 230,22         |
|           | z toho leasing: do 7/2009                     | 89 978,76            | 308,12           |
| 4         | Poistenie lesov                               | 5 483 502,63         | 5 483,50         |
| 5         | Zodpovednosť z výkonu práva poľovníctva       | 33 193,92            | 456,72           |
| 6         | Ostatné poistenie - cestovné, zahr. poľovníci | -                    | 20,58            |
| 7         | Výkon člena lesnej stráže                     | 16 596,96            | 881,98           |
|           | <b>Spolu</b>                                  | <b>13 730 820,38</b> | <b>46 845,52</b> |

Vyhotovila: Kurucová Anna

V Košiciach, 5.2.2010



Mestské lesy Košice a.s. Južná trieda 11, 040 01 Košice

**R e k a p i t u l á c i a   p o d ľ a   ú č t o v****R o k   2 0 0 9**

|    | <b>Účet</b> | <b>Názov účtu</b>                       | <b>€</b>         | <b>Poznámky</b>                      |
|----|-------------|---|------------------|--------------------------------------|
| 1. | 548100      | ONHČ - poistenie lesných porastov       | 5 483,50         | Požiar - dve zmlúvy                  |
| 2. | 548110      | ONHČ - zákon, poistenie motor. vozidiel | 4 702,65         | zml.č. 9903100627                    |
| 3. | 548120      | ONHČ - havarij poistenie motor. voz.    | 3 598,88         | Výkaz - Allianz zml.č. 6331002020    |
|    |             |   | 677,19           | Ostat. samost. zmlúvy                |
|    |             |   | 21 793,80        | Subor - Komunál. poist.              |
|    |             | Spolu:                                  | <b>26 069,87</b> |                                      |
| 4. | 548130      | ONHČ - ostatné majetkové poistenie      | 3 055,75         | Výkaz - Allianz zml.č. 6331002020    |
|    |             |   | 3 183,91         | Allianz zml.č. 511028211             |
|    |             |   | 2 990,56         | Iné strojne poistenie - samost. zml. |
|    |             | Spolu:                                  | <b>9 230,22</b>  |                                      |
| 5. | 548200      | ONHČ - poistenie pri výkone poľovníctva | 456,72           | zml. č. 511024256, 511033122         |
| 6. | 548210      | ONHČ - ostatné poistenie                | 20,58            | Cestovné poistenie, zahr. poľovníci  |
| 7. | 548220      | ONHČ - poistenie - lesná stráž          | 881,98           | zml. č. 511007898                    |
|    |             | <b>Spolu:</b>                           | <b>46 845,52</b> |                                      |

V Košiciach dňa 05. 02. 2010

Vyhotovila: Kurucová Anna

Mestské lesy Košice, a.s. Košice

**Primeranosť poistenia majetku rok 2009**

| Účet - druh              | Podľa hlavnej knihy |                 |                     | Podľa poisťnej zmluvy |                     |    |                     |
|--------------------------|---------------------|-----------------|---------------------|-----------------------|---------------------|----|---------------------|
|                          | Obstarávacía cena   | Nominálna cena  | Zostatková cena     |                       |                     |    |                     |
| 021 vlastný              | 1 501 171,09        |                 | 1 262 180,21        | x                     | 1 451 777,98        | xx | 833 831,97          |
| cudzí                    |                     |                 |                     | x                     | 514 045,18          | xx | 985 196,64          |
| 022 vlastný              | 1 946 554,64        |                 | 454 827,80          | x                     | 965 927,11          | xx | 1 359 186,70        |
|                          |                     |                 |                     |                       | 1 760 267,26        |    |                     |
| 022 leasing              | 92 854,98           |                 | 42 577,93           | x                     | 89 978,76           | xx | 89 978,76           |
| 112 materiál na sklade   | 33 440,38           |                 | 33 440,38           | x                     | 31 539,22           | xx | 30 972,68           |
| 211, 213 peniaze, ceniny |                     | 2 041,22        |                     | x                     | 1 659,70            | xx | 996,00              |
| 042 obstaranie           | 102 716,69          |                 | 102 716,69          | x                     | 100 787,83          | xx | 58 188,16           |
| 013 nehmotný majetok     | 38 856,87           |                 | 16 456,49           |                       |                     |    |                     |
| 019 ost. nehmot. majetok | 19 094,10           |                 | 12 976,4            |                       |                     |    |                     |
| 124 zvieratá             | 2 024,83            |                 | 2 024,83            |                       |                     |    |                     |
| lesné porasty - požiar   |                     |                 |                     |                       | 5 483 502,63        |    |                     |
| <b>SPOLU:</b>            | <b>3 736 713,58</b> | <b>2 041,22</b> | <b>1 927 200,73</b> |                       | <b>4 805 983,14</b> |    | <b>3 358 349,91</b> |

Vyhotovila: Kurucová  
 V Košiciach, 5.2.2010

x zml. č. 8331002020 do 31.5.2009  
 xx zml. č. 511028211 od 1.6.2009



Účet: 752101 - podsúvahová evidencia

| Katastrálne územie        | Výmera<br>m <sup>2</sup> | Účt.jedn.cena<br>na m <sup>2</sup> | Účt. hodnota v EUR<br>celkom | Skutočný stav v EUR<br>celkom | Účt./Skut. hodnota v Sk<br>celkom |
|---------------------------|--------------------------|------------------------------------|------------------------------|-------------------------------|-----------------------------------|
| 1. Nové Tahanovce         | 1 997 742                | 12                                 | 795 754,63                   | 795 754,63                    | 23 972 904                        |
| 2. Furča                  | 2 951 701                | 12                                 | 1 175 742,28                 | 1 175 742,28                  | 35 420 412                        |
| 3. Nižná Úvrat            | 365 204                  | 12                                 | 145 470,62                   | 145 470,62                    | 4 382 448                         |
| 4. Košická Nová Ves       | 4 863 361                | 12                                 | 1 857 542,72                 | 1 857 542,72                  | 55 960 332                        |
| 5. Vyšný Klatov           | 12 880 141               | 12                                 | 5 130 508,27                 | 5 130 508,27                  | 154 561 892                       |
| 6. Malá Vieska            | 2 401 973                | 12                                 | 956 770,76                   | 956 770,76                    | 28 823 676                        |
| 7. Opátka                 | 8 382 013                | 12                                 | 3 338 782,31                 | 3 338 782,31                  | 100 584 156                       |
| 8. Ružín                  | 23 417 269               | 12                                 | 9 327 731,13                 | 9 327 731,13                  | 281 007 228                       |
| 9. Kostofany nad Hornádom | 4 093 263                | 12                                 | 1 630 457,28                 | 1 630 457,28                  | 49 119 156                        |
| 10. Malá Lodina           | 7 298 384,5              | 12                                 | 2 907 143,80                 | 2 907 143,80                  | 87 580 614                        |
| 11. Kavečany              | 225 932                  | 12                                 | 89 994,82                    | 89 994,82                     | 2 711 194                         |
| 12. Kojšov                | 1 775                    | 800                                | 47 135,36                    | 47 135,36                     | 1 420 000                         |
|                           | 18 765 907               | 12                                 | 7 474 987,93                 | 7 474 987,93                  | 225 190 684                       |
| 13. Sokol                 | 9                        | 800                                | 259,00                       | 259,00                        | 7 200                             |
|                           | 35                       | 260                                | 302,06                       | 302,06                        | 9 100                             |
|                           | 11 581 112               | 12                                 | 4 613 069,91                 | 4 613 069,91                  | 138 973 344                       |
| 14. Terasa                | 7 185                    | 800                                | 190 798,65                   | 190 798,65                    | 5 748 000                         |
|                           | 14 608                   | 12                                 | 5 818,76                     | 5 818,76                      | 175 296                           |
| 15. Košické Hámre         | 7 372 095                | 12                                 | 2 935 504,68                 | 2 935 504,68                  | 88 463 140                        |
| 16. Nižný Klatov          | 11                       | 27,36                              | 9,99                         | 9,99                          | 301                               |
|                           | 1 176 773                | 12                                 | 468 740,49                   | 468 740,49                    | 14 121 276                        |
| 17. Myslava               | 21 668                   | 800                                | 575 395,67                   | 575 395,67                    | 17 334 400                        |
|                           | 3 327 614                | 12                                 | 1 325 478,59                 | 1 325 478,59                  | 39 931 368                        |
| 18. Tahanovce             | 2 061 256                | 12                                 | 821 053,97                   | 821 053,97                    | 24 735 072                        |
| 19. Baška                 | 2 286 938                | 12                                 | 910 949,21                   | 910 949,21                    | 27 443 256                        |
| 20. Veľká Lodina          | 16 660 971               | 12                                 | 6 636 515,04                 | 6 636 515,04                  | 199 931 652                       |
| 21. Košická Belá          | 2 325                    | 92,34                              | 7 126,42                     | 7 126,42                      | 214 691                           |
|                           | 902                      | 112,86                             | 3 379,13                     | 3 379,13                      | 101 800                           |
|                           | 18 178 275               | 12                                 | 7 240 898,23                 | 7 240 898,23                  | 218 139 300                       |
| 22. Jaklovce              | 6 198                    | 70,2                               | 14 442,66                    | 14 442,66                     | 435 100                           |
|                           | 4 251 509                | 12                                 | 1 693 490,94                 | 1 693 490,94                  | 51 018 108                        |
| 23. Severné mesto         | 53 868                   | 12                                 | 21 457,08                    | 21 457,08                     | 646 416                           |
|                           | 274 951                  | 800                                | 7 301 360,95                 | 7 301 360,95                  | 219 960 800                       |
| 24. Čermel                | 263                      | 800                                | 6 984,00                     | 6 984,00                      | 210 400                           |
|                           | 24 910 782               | 12                                 | 9 922 637,72                 | 9 922 637,72                  | 298 929 384                       |
| 25. Kamenné               | 40 832                   | 800                                | 1 084 299,28                 | 1 084 299,28                  | 32 665 600                        |
|                           | 17 982 768               | 12                                 | 7 163 022,51                 | 7 163 022,51                  | 215 793 216                       |
| <b>CELKOM:</b>            | <b>197 657 614</b>       |                                    | <b>87 821 978,09</b>         | <b>87 821 978,09</b>          | <b>2 645 724 905</b>              |





INVENTÚRNY SÚPIS POLOŽIEK  
riadna ročná inventarizácia majetku a záväzkov k 31. 12. 2009

List č. 1

Účet: 752102 MESTO KOSICE -Lesné investičné cesty

| P.č. | Účtovný doklad<br>číslo | Názov položky (obsah)                    | Hodnota (čiastka)<br>v € |
|------|-------------------------|--|--------------------------|
| 1    | Dč:418/12/2004          | Zmluva číslo 951/2004 RIEKA I.           | 35 424,42                |
|      |                         | Zmluva číslo 950/2004 RIEKA II.          | 87 242,38                |
|      |                         | Zmluva číslo 949/2004 UHRINČ             | 135 635,50               |
|      |                         | Zmluva číslo 948/2004 STRAŠNÝ JAROK.     | 44 221,14                |
| 2    | D.č.500076/5/2006       | Zmluva číslo 350/2006 - SOPOTNICA        | 0,00                     |
|      |                         | Zmluva číslo 352/2006 - POTOKY           | 118 287,60               |
|      |                         | Zmluva číslo 354/2006 - IRENA            | 21847,94                 |
|      |                         | Zmluva číslo 356/2006 - OPÁČKA           | 50 069,08                |
|      |                         | Zmluva číslo 358/2006 - MALÝ RUŽINOK     | 32 256,22                |
|      |                         | Zmluva číslo 360/2006 - VEĽKÝ RUŽINOK    | 45 270,20                |
|      |                         | Zmluva číslo 362/2006 - RUMANOVÁ         | 5 435,24                 |
|      |                         | Zmluva číslo 364/2006 - KOVALSKÁ         | 198 063,77               |
|      |                         | Zmluva číslo 366/2006 - BELANSKÝ ZLATNÍK | 57 827,92                |
|      |                         | Zmluva číslo 368/2006 - OPÁTSKY ZLATNÍK  | 63 779,36                |
|      |                         | Zmluva číslo 370/2006 - VINIČKOVÝ JAROK  | 64 630,98                |
|      |                         | Zmluva číslo 372/2006 - KOBULDZEF        | 129 297,02               |
|      |                         | <b>SPOLU:</b>                            | <b>1 089 288,77</b>      |

V Košiciach dňa 03. 02. 2010

Vypracoval: Kurucová Anna

Inventarizačná komisia v zložení

Predseda: Meno: Kurucová Anna

Podpis:

Členovia: Adamová Marta



potvrďujeme svojimi podpismi výsledky inventarizácie uvedené v tomto zázname

**INVENTÚRNY SÚPIS POLOŽIEK**  
riadna ročná inventarizácia majetku a záväzkov k 31. 12. 2009

List č. 2

**Úče 752102 MESTO KOŠICE -Lesné investičné cesty**

| P.č. | Účtovný doklad<br>číslo | Názov položky (obsah)                        | Hodnota (čiastka)<br>v € |
|------|-------------------------|--|--------------------------|
|      |                         | <b>Prevod:</b>                               | <b>1 089 288,77</b>      |
| 3.   | D.č.500122/9/2007       | Zmluva č. 251/2007 - VRBICA                  | 189 016,83               |
|      |                         | Zmluva č. 249/2007 - ŽIDOVSÁ                 | 20 870,61                |
|      |                         | Zmluva č. 616/2007 - ČERMEL POLOM            | 89 743,38                |
|      |                         | Zmluva č. 809/2007 - PROMENÁDNY CHODNÍK      | 37 841,07                |
|      |                         | Zmluva č. 810/2007 - HLBOKÉ-MARTONÍKOVÁ      | 12 945,63                |
|      |                         | Zmluva č. 811/2007 - GIRBES                  | 60 566,75                |
| 4.   | D.č.500156/11/2007      | Zmluva č. 350/2006 - SOPOTNICA (dodatok č.1) | 358 494,32               |
|      |                         | Zmluva č. 1135/2007 - ČAKS                   | 82 114,45                |
|      |                         | Zmluva č. 1136/2007 - U GRÓFA                | 2 638,92                 |
|      |                         | Zmluva č. 1137/2007 - HLINNÉ                 | 3485,36                  |
|      |                         | Zmluva č. 1138/2007 - KRIGRUND               | 16 928,90                |
|      |                         | Zmluva č. 1139/2007 - JERGOVA                | 33 419,27                |
|      |                         | Zmluva č. 1140/2007 - JEZUDOV JAROK          | 3 515,20                 |
|      |                         | Zmluva č. 1141/2007 - KOŠARISKÁ              | 69 318,46                |
|      |                         | Zmluva č. 1142/2007 - NEMCOVÁ                | 98 213,70                |
|      |                         | Zmluva č. 1143/2007 - ČIERNÁ DOLINA          | 55 289,98                |
| 5.   | D.č. 500126/9/2009      | Zmluva č. 2009000765 - ROVENĚ                | 10 631,05                |
|      |                         | Zmluva č. 2009000766 - DAĽAVA II.            | 64 281,68                |
|      |                         | Zmluva č. 2009000764 - LIESKOVEC DAĽAVA      | 20 443,80                |
|      |                         | Zmluva č. 2009000763 - DAĽAVA                | 19 072,20                |
| 6.   | D.č. 500169/11/2009     | Zmluva č. 2009001010 - POĽOMA BIELY POTOK    | 23 712,31                |
|      |                         | <b>SPOLU:</b>                                | <b>2 361 832,64</b>      |

V Košiciach dňa 03. 02. 2010  
Vypracoval: Kurucová Anna

Inventarizačná komisia v zložení  
Predseda: Meno: Kurucová Anna

Podpis:

Členovia: Adamová Marta









PREHLAD MAJETKU  
OBSTARANÉHO NA SPLÁTKY  
K 31. 12. 2009

| Názov úverovej spoločnosti | Predmet lízingu            | Držka zmluvy v mesiacoch | Obstarávacía cena | DPH z obstarávacej ceny | Úrok      | Celková cena úveru | Záloha Akontácia | Zostatok úveru k 1.1.2009 | Úhrady splátok úveru v roku 2009 | Zostatok splátok k 31.12.2009 |
|----------------------------|----------------------------|--------------------------|-------------------|-------------------------|-----------|--------------------|------------------|---------------------------|----------------------------------|-------------------------------|
| Tatra Leasing sro          | Nákl.voz.SCANIA P420       | 36                       | 196 348,09        | 37 306,14               |           | 233 654,23         | 111 921,53       | 27 051,72                 | 27 051,72                        | 0,00                          |
| KZ č. 71060218             | KE 078 EU<br>zákazka: 2105 |                          |                   |                         |           |                    |                  |                           |                                  |                               |
| KOFIS Leasing a.s          | Mitsubishi L200            | 36                       | 26 286,30         | 4 994,39                | 2 137,50  | 33 418,19          | 10 948,24        | 9 986,65                  | 7 489,97                         | 2 496,68                      |
| KZK/07/30035               | KE 238 FG<br>zákazka: 3321 |                          |                   |                         |           |                    |                  |                           |                                  |                               |
| KOFIS Leasing a.s.         | Mitsubishi L200            | 36                       | 26 286,30         | 4 994,39                | 2 137,50  | 33 418,19          | 10 948,24        | 9 986,65                  | 7 489,97                         | 2 496,68                      |
| KZK/07/30034               | KE 239 FG<br>zákazka:3320  |                          |                   |                         |           |                    |                  |                           |                                  |                               |
| BKS Leasing a.s.           | Mitsubishi L200            | 36                       | 26 456,95         | 5 026,82                | 1 876,52  | 33 360,29          | 9 445,13         | 14 614,82                 | 7 971,72                         | 6 643,10                      |
| KZK/07/30093               | KE 870 FM<br>zákazka:3322  |                          |                   |                         |           |                    |                  |                           |                                  |                               |
| BKS Leasing a.s.           | Mitsubishi L200            | 36                       | 26 456,95         | 5 026,82                | 1 876,52  | 33 360,29          | 9 445,13         | 14 614,82                 | 7 971,72                         | 6 643,10                      |
| KZK/07/30092               | KE 871 FM<br>zákazka:3323  |                          |                   |                         |           |                    |                  |                           |                                  |                               |
| BKS Leasing a.s.           | SUZUKI Grand Vitara        | 36                       | 29 523,93         | 0,00                    | 1 370,04  | 30 893,97          | 14 761,97        | 12 547,11                 | 5 377,35                         | 7 169,76                      |
| KZK/08/30035               | KE 365 FX<br>zákazka: 3112 |                          |                   |                         |           |                    |                  |                           |                                  |                               |
| BKS Leasing a.s.           | SUZUKI Grand Vitara        | 36                       | 28 451,77         | 0,00                    | 1 320,34  | 29 772,11          | 14 225,88        | 12 091,50                 | 5 182,06                         | 6 909,44                      |
| KZK/08/30036               | KE 364 FX<br>zákazka: 3112 |                          |                   |                         |           |                    |                  |                           |                                  |                               |
|                            |                            |                          | 359 810,29        | 57 348,56               | 10 718,42 | 427 877,27         | 181 696,12       | 100 893,27                | 68 534,51                        | 32 358,76                     |

**KRÁTKODOBÁ ČASŤ**

ROK 2010 -pre holiny z ťažby v r. 2009

Rekapitulácia podľa LC:

€

|           | uhádzovanie | úprava PZ | 1.zales. | opak.zales. | vyžínanie | ochrana PZ | pleci výsek |        |
|-----------|-------------|-----------|----------|-------------|-----------|------------|-------------|--------|
| činnosť   | 015         | 040       | 011      | 011         | 017       | 019        | 040         | Spolu  |
| LC:       |             |           |          |             |           |            |             |        |
| Kostofany |             |           | 144      |             | 70        |            |             | 214    |
| Lesopark  |             |           | 5 614    |             |           |            |             | 5 614  |
| Črmeľ     |             | 584       |          |             |           |            |             | 584    |
| Jahodná   |             | 805       |          |             |           |            |             | 805    |
| Koš, Belá |             | 1 318     |          |             |           |            |             | 1 318  |
| Opátka    | 1 248       | 110       | 121      |             |           | 39         |             | 1 519  |
| Lodína    | 29          | 46        | 1 260    | 0           | 179       | 49         |             | 1 563  |
| Ružín     |             |           |          |             |           |            |             | 0      |
| Kojšov    | 4 174       | 279       | 1 509    | 0           | 0         | 199        | 176         | 6 337  |
| Spolu:    | 5 451       | 3 143     | 8 647    | 0           | 249       | 287        | 176         | 17 953 |

**DLHODOBÁ ČASŤ**

ROKY 2011- 2016- pre holiny z ťažby v r. 2009

Rekapitulácia podľa LC:

€

|           | uhádzovanie | úprava PZ | 1.zales. | opak.zales. | vyžínanie | ochrana PZ | pleci výsek |        |
|-----------|-------------|-----------|----------|-------------|-----------|------------|-------------|--------|
| činnosť   | 015         | 040       | 011      | 011         | 017       | 019        | 040         | Spolu  |
| LC:       |             |           |          |             |           |            |             |        |
| Kostofany | 0           | 0         | 4 140    | 0           | 4 505     | 761        | 750         | 10 156 |
| Lesopark  | 0           | 0         | 0        | 561         | 1 246     | 0          | 410         | 2 217  |
| Črmeľ     | 0           | 0         | 0        | 0           | 0         | 0          | 2 400       | 2 400  |
| Jahodná   | 0           | 0         | 0        | 0           | 0         | 0          | 1 331       | 1 331  |
| Koš, Belá | 0           | 0         | 0        | 1 457       | 160       | 367        | 3 186       | 5 170  |
| Opátka    | 0           | 0         | 0        | 876         | 97        | 208        | 3 681       | 4 863  |
| Lodína    | 0           | 0         | 1 442    | 180         | 790       | 253        | 3 790       | 6 455  |
| Ružín     | 0           | 0         | 162      | 0           | 56        | 23         | 294         | 535    |
| Kojšov    | 0           | 0         | 0        | 0           | 0         | 205        | 0           | 205    |
| Spolu:    | 0           | 0         | 5 744    | 3 075       | 6 855     | 1 817      | 15 841      | 33 331 |

**CELKOM**

REZERVA NA PESTOVNÚ ČINNOSŤ PRE ROKY 2010- 2016- pre holiny z ťažby v r. 2009 - sumár

Rekapitulácia podľa LC:

€

|           | uhádzovanie | úprava PZ | 1.zales. | opak.zales. | vyžínanie | ochrana PZ | pleci výsek |        |
|-----------|-------------|-----------|----------|-------------|-----------|------------|-------------|--------|
| činnosť   | 015         | 040       | 011      | 011         | 017       | 019        | 040         | Spolu  |
| LC:       |             |           |          |             |           |            |             |        |
| Kostofany | 0           | 0         | 4284     | 0           | 4575      | 761        | 750         | 10 370 |
| Lesopark  | 0           | 0         | 5 614    | 561         | 1 246     | 0          | 410         | 7 831  |
| Črmeľ     | 0           | 584       | 0        | 0           | 0         | 0          | 2 400       | 2 984  |
| Jahodná   | 0           | 805       | 0        | 0           | 0         | 0          | 1 331       | 2 136  |
| Koš, Belá | 0           | 1 318     | 0        | 1 457       | 160       | 367        | 3 186       | 6 487  |
| Opátka    | 1 248       | 110       | 121      | 876         | 97        | 247        | 3 681       | 6 381  |
| Lodína    | 29          | 46        | 2 702    | 180         | 969       | 301        | 3 790       | 8 018  |
| Ružín     |             |           | 162      |             | 56        | 23         | 294         | 535    |
| Kojšov    | 4 174       | 279       | 1 509    | 0           | 0         | 405        | 176         | 6 542  |
| Spolu:    | 5 451       | 3 143     | 14 392   | 3 075       | 7 104     | 2 104      | 16 017      | 51 284 |



**VÝSLEDKY HOSPODÁRENIA  
ZA OBDOBIE 1-12/2009**

| Učtov.<br>skup. | Ukazovateľ   | tis. €                     |                            | tis. €                |                            | tis. Sk                    |                    | tis. Sk            |  |
|-----------------|--|----------------------------|----------------------------|-----------------------|----------------------------|----------------------------|--------------------|--------------------|--|
|                 |  | UPRAVENÝ PLÁN<br>na r.2009 | Skutočnosť<br>k 31.12.2009 | Splnenia<br>roč.plánu | Skutočnosť<br>k 31.12.2009 | Skutočnosť<br>k 31.12.2009 | % zmeny<br>"09/08" | Rozdiel<br>"09-08" |  |
| 6               | <b>NÁKLADY CELKOM:</b>                             | <b>3 792,200</b>           | <b>3 864,939</b>           | <b>101,9</b>          | <b>116 435</b>             | <b>152 668</b>             | <b>76,3</b>        | <b>-36 233</b>     |  |
|                 | V tom:   |                            |                            |                       |                            |                            |                    |                    |  |
| 50              | <b>Spotreba materiálu celkom:</b>                  | <b>355,450</b>             | <b>363,964</b>             | <b>102,4</b>          | <b>10 965</b>              | <b>16 345</b>              | <b>67,1</b>        | <b>-5 380</b>      |  |
|                 | -spotreba PHM a energií                            | 233,500                    | 235,138                    | 100,7                 | 7 084                      | 10 291                     | 68,8               | -3 207             |  |
|                 | -ostatná spotreba+predaný tovar                    | 121,950                    | 128,826                    | 105,6                 | 3 881                      | 6 054                      | 64,1               | -2 173             |  |
| 51              | <b>Služby celkom:</b>                              | <b>1 688,050</b>           | <b>1 735,658</b>           | <b>102,8</b>          | <b>52 288</b>              | <b>74 822</b>              | <b>69,9</b>        | <b>-22 534</b>     |  |
|                 | -opravy a údržba                                   | 150,550                    | 172,533                    | 114,6                 | 5 198                      | 5 165                      | 100,6              | +33                |  |
|                 | -nájomné   | 295,300                    | 295,010                    | 99,9                  | 8 887                      | 19 732                     | 45,0               | -10 845            |  |
|                 | <i>v tom: pre mesto</i>                            | 267,956                    | 267,961                    | 100,0                 | 8 073                      | 18 577                     | 43,5               | -10 504            |  |
|                 | -prepravné a poplatky ŽSR                          | 4,500                      | 4,868                      | 108,2                 | 147                        | 201                        | 73,0               | -54                |  |
|                 | -služby v lesnej výrobe spolu                      | 1 108,250                  | 1 142,101                  | 103,1                 | 34 407                     | 44 596                     | 77,2               | -10 189            |  |
|                 | <i>v tom: ťažba dreva</i>                          | 970,450                    | 968,398                    | 99,8                  | 29 174                     | 35 244                     | 82,8               | -6 070             |  |
|                 | <i>v tom: pestovné práce</i>                       | 75,200                     | 81,800                     | 108,8                 | 2 464                      | 5 834                      | 42,2               | -3 370             |  |
|                 | <i>v tom: odvoz dreva</i>                          | 4,000                      | 25,081                     | 627,0                 | 756                        | 935                        | 80,8               | -179               |  |
|                 | <i>v tom: ost. služby v lese</i>                   | 58,600                     | 66,822                     | 114,0                 | 2 013                      | 2 583                      | 77,9               | -570               |  |
|                 | -cestovné náhrady                                  | 3,150                      | 2,130                      | 67,6                  | 64                         | 206                        | 31,1               | -142               |  |
|                 | -ostatné služby                                    | 126,300                    | 119,016                    | 94,2                  | 3 585                      | 4 922                      | 72,8               | -1 337             |  |
| 52              | <b>Osobné náklady celkom:</b>                      | <b>1 091,450</b>           | <b>1 106,891</b>           | <b>101,4</b>          | <b>33 346</b>              | <b>41 595</b>              | <b>80,2</b>        | <b>-8 249</b>      |  |
|                 | -mzdy  | 710,000                    | 710,029                    | 100,0                 | 21 390                     | 27 635                     | 77,4               | -6 245             |  |
|                 | -OON (dohody)                                      | 12,700                     | 11,181                     | 88,0                  | 337                        | 493                        | 68,3               | -156               |  |
|                 | -zákon.poisťenie (odvody soc.,zdrav.poisť.)        | 250,000                    | 249,321                    | 99,7                  | 7 511                      | 8 995                      | 83,5               | -1 484             |  |
|                 | -ostatné sociálne a osobné náklady                 | 118,750                    | 136,360                    | 114,8                 | 4 108                      | 4 472                      | 91,9               | -364               |  |
| 53              | <b>Dane celkom:</b>                                | <b>77,150</b>              | <b>75,205</b>              | <b>97,5</b>           | <b>2 266</b>               | <b>2 287</b>               | <b>99,1</b>        | <b>-21</b>         |  |
|                 | -daň z motorových vozidiel                         | 14,450                     | 14,523                     | 100,5                 | 438                        | 430                        | 101,7              | +8                 |  |
|                 | -daň z nehnuteľnosti                               | 48,850                     | 48,756                     | 99,8                  | 1 468                      | 1 507                      | 97,5               | -38                |  |
|                 | -ostatné dane a poplatky                           | 13,850                     | 11,926                     | 86,1                  | 359                        | 350                        | 102,7              | +9                 |  |
| 54              | <b>Ost. prev.náklady celkom:</b>                   | <b>157,400</b>             | <b>169,611</b>             | <b>107,8</b>          | <b>5 110</b>               | <b>5 302</b>               | <b>96,4</b>        | <b>-192</b>        |  |
|                 | <i>v tom: poisťenie majetku</i>                    | 52,450                     | 45,963                     | 87,6                  | 1 385                      | 1 479                      | 93,6               | -94                |  |
| 55              | <b>Odpisy+ oprav.položky k DM</b>                  | <b>396,700</b>             | <b>390,596</b>             | <b>98,5</b>           | <b>11 767</b>              | <b>11 469</b>              | <b>102,6</b>       | <b>+298</b>        |  |
| 56              | <b>Finančné náklady</b>                            | <b>26,000</b>              | <b>23,014</b>              | <b>88,5</b>           | <b>693</b>                 | <b>848</b>                 | <b>81,8</b>        | <b>-155</b>        |  |
| 57              | Rezervy a oprav.položky fin.nákl.                  | 0,000                      | 0,000                      | -                     | 0                          | 0                          | -                  | -                  |  |
| 58+59           | Mimoriadne náklady, dane z príjmov                 | 0,000                      | 0,000                      | -                     | 0                          | 0                          | -                  | -                  |  |
| 6               | <b>VÝNOSY CELKOM:</b>                              | <b>3 812,300</b>           | <b>3 960,922</b>           | <b>103,9</b>          | <b>119 327</b>             | <b>154 109</b>             | <b>77,4</b>        | <b>-34 782</b>     |  |
|                 | V tom:   |                            |                            |                       |                            |                            |                    |                    |  |
| 60              | <b>Tržby z predaja vl.výrobkov a služieb</b>       | <b>3 587,300</b>           | <b>3 696,001</b>           | <b>103,0</b>          | <b>111 346</b>             | <b>141 630</b>             | <b>78,6</b>        | <b>-30 284</b>     |  |
|                 | -z predaja dreva                                   | 3 120,500                  | 3 202,345                  | 102,6                 | 96 474                     | 123 896                    | 77,9               | -27 421            |  |
|                 | -z predaja ost.výrobkov a tovaru                   | 27,300                     | 32,083                     | 117,5                 | 967                        | 1 272                      | 76,0               | -305               |  |
|                 | -z predaja služieb                                 | 439,500                    | 461,573                    | 105,0                 | 13 905                     | 16 463                     | 84,5               | -2 558             |  |
|                 | <i>v tom: z prenájmu</i>                           | 156,900                    | 163,012                    | 103,9                 | 4 911                      | 4 500                      | 109,1              | +411               |  |
|                 | <i>z prepravy dreva</i>                            | 136,800                    | 134,175                    | 98,1                  | 4 042                      | 6 048                      | 66,8               | -2 006             |  |
| 61              | <b>Zmena stavu zásob</b>                           | <b>-15,000</b>             | <b>-36,741</b>             |                       | <b>-1 107</b>              | <b>703</b>                 |                    | <b>-1 810</b>      |  |
| 62              | <b>Aktivácia materiálu,IM a služieb</b>            | <b>17,000</b>              | <b>25,398</b>              | <b>149,4</b>          | <b>765</b>                 | <b>1 302</b>               | <b>58,8</b>        | <b>-537</b>        |  |
| 64              | <b>Ostatné prevádzkové výnosy</b>                  | <b>222,100</b>             | <b>273,483</b>             | <b>123,1</b>          | <b>8 239</b>               | <b>9 864</b>               | <b>83,5</b>        | <b>-1 625</b>      |  |
| 66              | <b>Finančné výnosy</b>                             | <b>0,900</b>               | <b>2,781</b>               | <b>309,0</b>          | <b>84</b>                  | <b>610</b>                 | <b>13,7</b>        | <b>-526</b>        |  |
| 68              | <b>Mimoriadne výnosy</b>                           | <b>0,000</b>               | <b>0,000</b>               | <b>-</b>              | <b>0</b>                   | <b>0</b>                   | <b>-</b>           | <b>-</b>           |  |
|                 | <b>VÝSLEDOK HOSPODÁRENIA</b>                       | <b>20,100</b>              | <b>95,983</b>              | <b>477,5</b>          | <b>2 892</b>               | <b>1 441</b>               | <b>200,7</b>       | <b>+1 451</b>      |  |
| 31              | Stav krátkod. pohľadávok z obch.styku 102-sk.31/   |                            | 781,302                    |                       | 23 538                     | 21 855                     | 107,7              | +1 683             |  |
| 32              | Stav krátkod záväzkov z obch.styku102-sk.32/02.323 |                            | 225,473                    |                       | 6 793                      | 7 119                      | 95,4               | -326               |  |
| 2               | Peňažné prostriedky(pokl.+BÚ)                      |                            | 974,872                    |                       | 29 369                     | 11 542                     | 254,5              | +17 827            |  |
|                 | Priem.avid.počet zamestn. "THP"                    | 42                         | 43                         | 102,4                 |                            | 51                         | 84,3               | -8                 |  |
|                 | Priem.avid.počet zamestn. "R"                      | 15                         | 15                         | 100,0                 |                            | 23                         | 65,2               | -8                 |  |
|                 | Priemerný zárobok - EUR/SK                         | 930                        | 976                        | 104,9                 | 29 403                     | 31 939                     | 92,1               | -2 536             |  |

**Majetková účasť mesta Košice v obchodných spoločnostiach  
k 31.12.2009**

| <b>Obchodná spoločnosť</b>   | <b>Podiel mesta<br/>%</b> | <b>Zákl. imanie<br/>v tis. Sk / EUR</b> | <b>Predmet činnosti</b>  |
|--|---------------------------|---|--|
| <u>Spoločnosti s ručením obmedzeným:</u>   |                           |   |  |
| <b>SPRÁVA MAJETKU MESTA<br/>KOŠICE, s.r.o.</b><br>Hlavná č.68<br><br>Vznik 29.10.1993        | <b>100</b>                | <b>200/ 6 639</b>                       | Zabezpečenie prevádz. údržby a opravy budov vrátane všet. zariadení v nich, zabezpečenie výkonov vyplývajúcich z povahy zvereného majetku, prenajímanie nebytov.priestorov vo zverených budovách |
| <b>TEPELNÉ HOSPODÁRSTVO, s.r.o.</b><br><b>KOŠICE</b><br>Komenského č.7<br><br>Vznik 5.8.1993 | <b>100</b>                | <b>200/ 6 639</b>                       | Zásobovanie teplom byt.a nebyt.fondu Košíc pre účely ústr.vykurov., prípravy TÚV a iné technolog. účely, správa, prevádzka a oprava ener.zariad.   |
| <u>Akciové spoločnosti :</u>   |                           |   |  |
| <b>DOPRAVNÝ PODNIK MESTA<br/>KOŠICE, a.s.</b><br><br>Bardejovská č.6<br><br>Vznik 11.1.1995  | <b>100</b>                | <b>1 000/ 33 190</b>                    | Pravidelná:<br>- MHD koľajová,<br>- cestná osobná doprava.<br>Montáž rekonštr., opravy údržba trolejbusov, dráh, trolejbusov ,električiek  |
| <b>MĚSTSKÉ LESY KOŠICE a.s.</b><br>Južná trieda č.11<br><br>Vznik 12.1.2005                  | <b>100</b>                | <b>34 000/<br/>1 128 592,94</b>         | Zakladanie, pestovanie, obnova a ochrana lesov v záujme ich zachovania a zveľaďovania, diferencované obhospod. s cieľom zabezp.produk. a ostatných funkcií lesa                                  |



| Spoločnosti s minoritnou účasťou :  |       |                             |   |
|---|-------|-----------------------------|---|
| <b>KOSIT, a.s.</b><br>Rastislavova, č.98<br>Košice<br><br>Vznik 21.3.2001                                 | 34    | 136 000/<br>4 514 372,97    | Údržba verejných komunikácií vrátane ZÚ, nakladanie s odpadmi /odvoz, likvidácia/, dopravné značenie                                      |
| <b>Východoslovenská vodárenská spoločnosť Košice, a.s.</b><br>Komenského č.50<br>Košice<br>Vznik 1.5.2003 | 19,46 | 1 429 940/<br>47 459 708,60 | Výroba a dodávka vody verejn. vodovodmi pre obyvateľstvo, priemysel a poľnohosp., ochrana zdrojov pitnej vody                             |
| <b>GEOTERM, KOŠICE, a.s.</b><br>Moldavská č.12, Košice<br><br>Vznik 29.10.2001                            | 0,081 | 300 /<br>9 958,17           | Komplexné využívanie geoterm. vody na energetíc., rekreačné a poľnoh. účely, oprava a údržba nevyhraden. technolog.zariadení              |
| <b>MESTSKÝ FUTBALOVÝ KLUB KOŠICE, a.s.</b><br>Tr. SNP 48/A, Košice<br>Vznik 25.6.2005                     | 50    | 5 000 /<br>165 970          | Realizácia amat. a profesion. športu v oblasti futbalu, prevádzkovanie šport.zariad. na prípravu a a vykonávanie športu v oblasti futbalu |

### Účasť mesta Košice v ostatných subjektoch

| Názov   | Podiel mesta | Vklad   | Predmet činnosti   |
|---|--------------|---|--|
| Občianske združenie<br><b>KOŠICKÁ ARÉNA</b><br>Nerudova č.12, Košice<br>Vznik r.2003                                      | 33,3         | nepení.vklad:<br>235 mil .Sk/<br>7 800 571 EUR                          | Dostavba zimného štadióna L.Trojáka v Košiciach, rozvoj telesnej výchovy   |
| Záujmové združenie<br><b>TECHNICOM KOŠICE</b><br>Letná č.9, Košice<br>Registrácia : 7/2004                                |              | vstup.vklad :<br>100 tis. Sk /3 319 EUR<br>člen.príspevok<br>20 tis. Sk | Podpora podnikania, inovácií a aplikovaného výskumu  |
| Záujmové združenie<br><b>VÝSKUMNÉ a VÝVOJOVÉ CENTRUM VETERINÁRNEJ KYNOIÓGIE</b><br>Pri Hatí č.10, Košice<br>Vstup: 8/2004 |              | Spolufinan.<br>projektov v meste  | Výskum a vývoj v oblasti kynológie s priamou aplikáciou výsledkov do výrobného procesu s využitím poznatkov na podporu malého a stredného podnikania |

Nezisková organizácia  
**PERLA GOTICKEJ CESTY, n.o.**  
 Hlavná č.26  
 Košice  
 Vstup: 6/2004

*Podpora rastu kokurenc.  
 regiónu a priemyslu na  
 území Košického a Prešov.  
 samosprávneho kraja,  
 podpora podnika. inovácií,  
 a aplikovaného výskumu*

Združenie krajských miest  
**ZDRUŽENIE K 8**  
 Rudnayovo nám. č.8  
 Bratislava  
 Registrácia: 12/2006

*člen.príspevok*  
**20 tis. Sk**

*Záujmy krajských miest  
 a ich obyvateľov pri  
 rešpektovaní ich autonóm.  
 postavenia, aktívny rozvoj  
 ich samosprávnych funkcií,  
 riešenie problémov samospr.*

Prehľad transakcií Mestských lesov Košice voči účtovným jednotkám v rámci konsolidovaného celku Mesta Košice k 31.12.2009

Príloha č. 12

| Údaje v EUR                   |                   |                  | Majetok       |                       | Závazky       |                       |
|-------------------------------|-------------------|------------------|---------------|-----------------------|---------------|-----------------------|
| Účtovná jednotka              | Náklady:          | Výnosy:          | Pohľadávky:   | Náklady bud.obd. -381 | Závazky:      | Výdavky bud.obd. -383 |
| Psychosociálne centrum Košice |                   | 2 342,30         |               |                       |               |                       |
| Dopravný podnik Mesta Košice  | 186,22            |                  |               |                       |               |                       |
| Správa majetku Mesta Košice   | 951,5             |                  |               | 10,23                 | 973,61        |                       |
| Správa mestskej zelene        | 7 792,60          | 16 071,23        |               |                       |               | 9,99                  |
| Tepelné hospodárstvo          | 12 692,88         | 359,72           | 702,62        |                       |               |                       |
| Mesto Košice                  | 275 257           | 41 940,14        |               |                       |               |                       |
| <b>S P O L U :</b>            | <b>296 880,20</b> | <b>60 713,39</b> | <b>702,62</b> | <b>10,23</b>          | <b>973,61</b> | <b>9,99</b>           |

Košice, 15.3.2010



**ŠPECIFIKÁCIA  
VÝPOČTU DANE Z PRÍJMOV Z BEŽNEJ A MIMORIADNEJ ČINNOSTI  
ZA ROK 2009**

|   |                   |
|---|-------------------|
| Údaje v €   |                   |
| <b>Účtovný hospodársky výsledok (zisk) z bežnej činnosti (bez vplyvu úč.ak.58)</b>  | <b>83 882,63</b>  |
| 1. Spotreba PHM nad norm. spotrebu (úč.501707)  | 316,09            |
| 2. Tvorba opravných položiek k zásobám materiálu (úč.501000)  | 541,81            |
| 3. Náklady na reprezentáciu neuznané-úč.513177  | 5 207,54          |
| 4. Ostatné služby (telefón Toľhaska)-neuznané ( úč.518417)  | 43,45             |
| 5. Ostatné služby neuznané-úč.518971  | 538,22            |
| 6. Tvorba ostatných rezerv - daňovo neuznaných-na odmány THZ (úč.521140)  | 46 000,00         |
| 7. Tvorba ostatných rezerv - daňovo neuznaných-na odmány členom DR (úč.523200)  | 996,00            |
| 8. Tvorba ostatných rezerv - daňovo neuznaných-na rok účt. zdravotného poistenia 2009 (úč.524307)   | 2 100,00          |
| 9. Tvorba ostatných rezerv - daňovo neuznaných-na odvody z odmen THZ (úč.524400)  | 16 192,00         |
| 10. Tvorba ostatných rezerv - daňovo neuznaných-na odvody z odmen členom DR (úč.524407 MD)  | 100,00            |
| 11. Tvorba ostatných rezerv - daňovo neuznaných-na odhodnot. (úč.527227 MD)   | 19 609,00         |
| 12. Ostatné sociálne náklady (úč.528)-neuznané  | 1 724,24          |
| 13. Tvorba ostatných rezerv - daňovo neuznaných-na trovy exekúcie (úč.538131 MD)  | 90,00             |
| 14. Rozdiel o ktorý zost hodn. DHM zníž. pri jeho vyrad. predajom a likvid. je vyššie ako jeho daňová ZC ( §19. ods.3. písm b )-k účtu 541100               | 123,93            |
| 15. Dary-úč.543177  | 1 142,00          |
| 16. Ostatné pokuty a penále ( úč.545177)= 1597,94-200,00 (zdaniteľ. náhrada na účte 548400)=1397,94   | 1 397,94          |
| 17. Odpis pohľadávky daň. neuznaný (úč.546177)-príslušenstvo  | 2,16              |
| 18. Tvorba opravných položiek daň. neuznaných (k pohľadávkam úč.311-odm.)-úč.547137-MD  | 31 680,21         |
| 19. Tvorba opravných položiek daň. neuznaných (k pohľadávkam úč.311-príslušenstvo)-úč.547147-MD   | 14 746,25         |
| 20. Tvorba opravných položiek daň. neuznaných (k pohľadávkam úč.378-odm.)-úč.547337-MD  | 3 973,56          |
| 21. Tvorba opravných položiek daň. neuznaných (k pohľadávkam úč.378-príslušenstvo)-úč.547347-MD   | 642,50            |
| 22. Výnosové úroky z omeš. v minulých ÚO neprijaté (nepodrobné) a ziskovované v r.2009 (§17. ods.21)-Špan   | 73,04             |
| 23. Úprava základu dane - dodanie investičných dotácií 50%hodnotu medzi výšku sily daň. odpov. a dotáciou zahŕn do ZD do 31.12.2007 (§52d. od 4)            | 20 072,99         |
| 24. Úprava základu dane pri trvaní (nezaplatení) pohľadávky, na ktorú bola vývor. Zákon OP - § 52d. ods 8 - z bilancie vyúčtovanej v r.2008                 | 601,81            |
| 25. Rozdiel o ktorý udovné odpisy DHM prevyšujú daňové odpisy za r.2009   | 10 991,71         |
| <b>6. Položky zvyšujúce účtovný zisk spolu:(prípočítateľné položky 1-25)</b>  | <b>179 089,65</b> |
| 26. Výnosové úroky z omeš. neprijaté do 31.12.2009 (§17. ods.21 Z 595/2003)-úč.644277   | 11 360,04         |
| 27. Zúčtovanie - čerpanie ostatných rezerv - tvorba daň. neuznaná v r.2008-úč.521141 DAL-mimor. rozda THZ   | 37 732,19         |
| 28. Zúčtovanie - čerpanie ostatných rezerv - tvorba daň. neuznaná v r.2008-úč.523201 DAL-odmány DR+VZ   | 995,62            |
| 29. Zúčtovanie - čerpanie ostatných rezerv - tvorba daň. neuznaná v r.2008-úč.524 DAL-ročné zúč.ZP  | 497,91            |
| 30. Zúčtovanie - čerpanie ostatných rezerv - tvorba daň. neuznaná v r.2008-úč.524401 DAL - odvody k mimor. rozda THZ  | 2 815,64          |
| 31. Zúčtovanie - čerpanie ostatných rezerv - tvorba daň. neuznaná v r.2008-úč.524417 DAL - odvody k odmenám DR+VZ   | 99,58             |
| 32. Zúčtovanie ostat. opravných položiek - tvorba daň. neuznaná v min. rokoch-úč.547137,-147 DAL  | 4 348,64          |
| 33. Zúčtovanie - čerpanie ostatných rezerv - tvorba daň. neuznaná v min. rokoch -úč.548402 DAL - aktualiz. časť: zrušenie výšky rezervy na pasívny súd spor | 2 134,07          |
| 34. Úprava základu dane pri trvaní (nezaplatení) pohľadávky, na ktorú bola vývor. Zákon OP - § 52d. ods 8   | 1 203,61          |
| 35. Úprava základu dane-rozdiel medzi výšku sily daň. odpov. a dotáciou zahŕn do ZD za r.2009 (§17. ods 3 f)  | 21 813,07         |
| 36. Rozdiel o ktorý zost hodn. DHM zníž. pri jeho vyrad. predajom a likvid. je nižšie ako jeho daňová ZC ( §19. ods.3. písm b )-k účtu 541100               | 31 125,26         |
| <b>8. Položky znižujúce účtovný zisk spolu:( položky 26-36)</b>   | <b>114 126,03</b> |
| 37. Úpravený základ dane z príjmov z bežnej činnosti za rok 2009= I+6-8.  | 160 846,450       |
| <b>V. Daň z príjmov PO z bežnej činnosti za rok 2009 = 19% zo základu dane - IV.</b>  | <b>30 579,826</b> |
| VI. Účtovný hospodársky výsledok (zisk) z mimoriadnej činnosti  | 0,00              |
| VII. Úpravený základ dane z príjmov z mimoriadnej činnosti  | 0,00              |
| VIII. Daň z príjmov PO z mimoriadnej činnosti za rok 2009= 19% z upraveného základu dane - VI   | 0,00              |
| <b>IX. Daň z príjmov PO z bežnej a mimoriadnej činnosti za rok 2009 celkom (V.+VII.) zaokrúhlená na eurocenty nadol:</b>                                    | <b>30 579,82</b>  |



**PREMENA (PREPOČET)  
MENOVITEJ HODNOTY AKCIÍ A HODNOTY ZÁKLADNÉHO IMANIA  
z SKK na EUR**

pri použití spôsobu zaokrúhlenia nadol na 2 desatinné miesta-v súlade s §1 Vyhlášky NBS č.240 z 24.6.2008

| Premena (prepočet) menovitej hodnoty akcie z SKK na EUR: |                              |                                     |                              |  |   |
|--|------------------------------|-------------------------------------|------------------------------|--|---|
|  | Menovitá<br>hodnota<br>akcie | Konverzný<br>kurz 1 EUR=<br>30,1260 | Menovitá<br>hodnota<br>akcie | Menovitá<br>hodnota<br>akcie<br>po zaokrúhlení nadol | Rozdiel<br>v hodnote<br>akcie<br>po zaokrúhlení nadol |
|  | SKK                          | SKK                                 | EUR                          | EUR  | EUR   |
| 1 akcia  | 1 000 000                    | 30,1260                             | 33 193,918874                | 33 193,91  | 0,008874  |

| Premena (prepočet) hodnoty základného imania z SKK na EUR : |   |  |  |  |   |
|---|---|--|--|--|---|
| Reálny prepočet (zdola nahor-cez akciu)                     |   |  | <i>Hypotetický prepočet ZI ako celku</i>                     |  | <i>Rozdiel<br/>medzi reálnou a<br/>hypotetickou<br/>hodnotou ZI<br/>EUR</i> |
| Počet<br>akcií<br>emisie<br><br>KS                          | Menovitá<br>hodnota<br>akcie<br>po zaokrúhlení nadol<br>EUR | Reálna hodnota<br>základného<br>imania<br>prepočítaná<br>EUR | <i>Hodnota<br/>základného<br/>imania<br/>pôvodná<br/>SKK</i> | <i>Hypotetická hodnota<br/>základného<br/>imania ako celku<br/>prepočítaná<br/>EUR<br/>(1 Eur=30,1260 SKK)</i> |   |
| 34  | 33 193,91   | 1 128 592,94   | 34 000 000   | 1 128 593,24   | -0,30   |

**VÝPIS  
Z OBCHODNÉHO REGISTRA  
Okresného súdu Košice I**

V-324/10

Oddiel: Sa  
Vložka číslo: 1310/V

**I. OBCHODNÉ MENO**

Mestské lesy Košice a.s.

**II. SÍDLO**

**Názov ulice (iného verejného priestranstva) a orientačné číslo (príp. súpisné číslo):**

Južná trieda 11

**Názov obce:** Košice

**PŠČ:** 040 01

**III. IČO:** 31 672 981

**IV. PRÁVNA FORMA:** Akciová spoločnosť

**V. PREDMET PODNIKANIA (ČINNOSTI)**

1. zakladanie, pestovanie, výchova, obnova a ochrana lesov v záujme ich zachovania a zveľaďovania pri rešpektovaní ich diferencovaného obhospodarovania s cieľom zabezpečenia produkčných a ostatných funkcií lesa
2. zabezpečenie dôslednej hygieny lesných porastov a účinnej ochranej služby v les
3. zabezpečenie všetkých úloh v záujme záchrany a zachovania genofondu lesných drevín
4. zabezpečenie dostatku osiva a kvalitného sadbového materiálu
5. výkon ťažby dreva v lesných porastoch, vrátane približovania, manipulácie a dopravy dreva
6. dodávky surového dreva, sortimentov a iných lesných výrobkov
7. zabezpečenie lesotechnických meliorácií a iných opatrení na zlepšenie funkcií lesov a úrodnosti lesnej pôdy
8. odborná správa lesov
9. zabezpečenie ostatných úloh, ktoré vyplývajú zo zákona o lesoch, týkajúcich sa lesného fondu, jeho ochrany a využívania
10. výkon poľovného práva a rybárskeho práva v poľovných a rybárskych revíroch, ako aj dozor nad touto činnosťou v revíroch prenajatých iným subjektom
11. pridružená drevárska výroba, ťažba a výrub stromov mimo lesa stojacich
12. obchodná a zahraničnoobchodná činnosť v rozsahu povolenej registrácie
13. výstavba a údržba technických, rekreačných a športových zariadení na území lesoparku
14. výstavba a údržba ciest a zväžnic, chodníkov a iných stavieb potrebných pre plynulé a bezpečné obhospodarovanie mestských lesov
15. zabezpečenie poľnohospodárskej výroby na poľnohospodárskych pozemkoch
16. opravárenská činnosť mechanizmov pre lesnícku výrobu
17. vypracovanie projektovej dokumentácie prevýstavbu lesných ciest, úpravu bystrín a ich opravu a údržbu
18. sprostredkovanie obchodu s rôznym druhom tovaru
19. inžinierske činnosti a súvisiace technické poradenstvo
20. prenájom nehnuteľností s poskytovaním iných než základných služieb spojených s prenájomom
21. prenájom hnutelých vecí
22. nákladná cestná doprava vykonávaná cestnými nákladnými vozidlami do celkovej hmotnosti 3,5 t



vrátane prípojného vozidla

23. kúpa tovaru na účely jeho predaja iným prevádzkovateľom živnosti (veľkoobchod) v rozsahu voľnej živnosti
24. kúpa tovaru na účely jeho predaja konečnému spotrebiteľovi (maloobchod) v rozsahu voľných živností
25. osobná cestná doprava vykonávaná cestnými osobnými vozidlami, ktorých celková obsaditeľnosť nepresahuje 9 osôb vrátane vodiča s výnimkou taxislužby
26. sprievodca cestovného ruchu
27. vnútroštátna nákladná cestná doprava
28. medzinárodná nákladná cestná doprava
29. prevádzkovanie vyhlídkovej veže
30. organizovanie kultúrnych, spoločenských a športových akcií
31. ubytovacie služby v rozsahu voľných živností

## **VI. ŠTATUTÁRNY ORGÁN: PREDSTAVENSTVO**

*riaditeľ spoločnosti*

**Meno a priezvisko:** Ing. Julian Tomašík

**Bydlisko:**

**Názov ulice (iného verejného priestranstva) a orientačné číslo (príp. súpisné číslo):**

Lomonosovova 38

**Názov obce:** Košice

**Skončenie funkcie:** 31.12.2004

**Meno a priezvisko:** Ing. Lubomír Juhás

**Bydlisko:**

**Názov ulice (iného verejného priestranstva) a orientačné číslo (príp. súpisné číslo):**

Maďarská 5

**Názov obce:** Košice

**Rodné číslo:** 650104/6585

**Skončenie funkcie:** 31.12.2004

*predseda*

**Meno a priezvisko:** Ing. Julian Tomašík

**Bydlisko:**

**Názov ulice (iného verejného priestranstva) a orientačné číslo (príp. súpisné číslo):**

Lomonosovova 38

**Názov obce:** Košice

**PSČ:** 040 01

**Dátum narodenia:** [redacted]

**Rodné číslo:** [redacted]

**Vznik funkcie:** 01.01.2005

*člen*

**Meno a priezvisko:** Ing. Lubomír Juhás

**Bydlisko:**

**Názov ulice (iného verejného priestranstva) a orientačné číslo (príp. súpisné číslo):**

Maďarská 5

**Názov obce:** Košice

**PSČ:** 040 01

**Dátum narodenia:** [redacted]

**Rodné číslo:** [redacted]

Vznik funkcie: 01.01.2005

*člen*

**Meno a priezvisko:** Ing. Miroslav Tököly

**Bydlisko:**

**Názov ulice (iného verejného priestranstva) a orientačné číslo (príp. súpisné číslo):**

Viedenská 15

**Názov obce:** Košice

**PSČ:** 040 01

**Dátum narodenia:**

**Rodné číslo:**

Vznik funkcie: 01.01.2005

**Spôsob konania štatutárneho orgánu v mene akciovej spoločnosti:**

Za spoločnosť podpisuje predseda predstavenstva a ďalší jeden člen predstavenstva. V neprítomnosti predsedu predstavenstva podpisujú dvaja členovia spoločne a to tak, že k napísanému alebo vytlačenému obchodnému menu spoločnosti pripoja svoje vlastnoručné podpisy.

## VII. DOZORNÁ RADA

**Meno a priezvisko:** Milan Chudý

**Bydlisko:**

**Názov ulice (iného verejného priestranstva) a orientačné číslo (príp. súpisné číslo):**

Lesnícka 19

**Názov obce:** Košice

**PSČ:** 040 01

**Dátum narodenia:**

**Rodné číslo:**

Vznik funkcie: 01.01.2005

**Meno a priezvisko:** Viktor Hutlák

**Bydlisko:**

**Názov ulice (iného verejného priestranstva) a orientačné číslo (príp. súpisné číslo):**

Bankov 12

**Názov obce:** Košice

**PSČ:** 040 01

**Dátum narodenia:**

**Rodné číslo:**

Vznik funkcie: 01.02.2007

**Meno a priezvisko:** MUDr. Milan Bereš

**Bydlisko:**

**Názov ulice (iného verejného priestranstva) a orientačné číslo (príp. súpisné číslo):**

Trieda SNP 65

**Názov obce:** Košice

**PSČ:** 040 11

**Dátum narodenia:**

**Rodné číslo:**

Vznik funkcie: 08.02.2007

**Meno a priezvisko:** MUDr. Ján Sekáč

**Bydlisko:**



**Názov ulice (iného verejného priestranstva) a orientačné číslo (príp. súpisné číslo):**

Bielocerkevská 27

**Názov obce:** Košice

**PSČ:** 040 22

**Dátum naro**

**Rodné číslo:**

**Vznik funkcie:** 08.02.2007

**Meno a priezvisko:** Mgr. Štefan Rychnavský

**Bydlisko:**

**Názov ulice (iného verejného priestranstva) a orientačné číslo (príp. súpisné číslo):**

Brigádnicka I

**Názov obce:** Košice

**PSČ:** 040 11

**Dátum naro**

**Rodné číslo:**

**Vznik funkcie:** 14.12.2007

## VIII. AKCIONÁR

**Obchodné meno:**

Mesto Košice

**Sídlo:**

**Názov ulice (iného verejného priestranstva) a orientačné číslo (príp. súpisné číslo):**

Triada SNP 48/A

**Názov obce:** Košice

**PSČ:** 040 11

## IX. VÝŠKA ZÁKLADNÉHO IMANIA

1 128 592,940000 EUR

## X. ROZSAH SPLATENIA ZÁKLADNÉHO IMANIA

1 128 592,940000 EUR

## XI. AKCIE

**Počet:** 34

**Druh:** kmeňové

**Forma:** akcie na meno

**Podoba:** zaknihované

**Menovitá hodnota:** 33 193,910000 EUR

**Obmedzenie prevoditeľnosti akcií na meno:**  
verejne neobchodovateľné

## ĎALŠIE PRÁVNE SKUTOČNOSTI

## XII. INÉ ĎALŠIE PRÁVNE SKUTOČNOSTI

1. Spoločnosť bola založená notárskou zápisnicou napísanou JUDr. Melániou Košovou, notárkou v Košiciach číslo N 25/93, NZ 25/93 dňa 13.5. 1993 podľa zák. č. 513/91 Zb.
2. Notárska zápisnica č. N 122/93, Nz 122/93 napísaná dňa 12.8.1993 Melániou Košovou podľa zák. č. 513/91 Zb.

3. Zmeny zakladateľskej listiny vo forme notárskej zápisnice č. 194/94, Nz 191/94 zo dňa 2.8.1994 a N 127/94, Nz 127/94 zo dňa 13.7.1994.
4. Notárska zápisnica N 95/95, Nz 91/95 zo dňa 27.3.1995.
5. Zmena zakladateľskej listiny notárskou zápisnicou zo dňa 16.6.1998. Zakladateľská listina prispôbena zák. č. 11/98 Zb.
6. Rozhodnutie zakladateľa formou notárskej zápisnice č. N 177/99, Nz 177/99 zo dňa 18.3.1999.
7. Zmena spoločenskej zmluvy zo dňa 4.5.2001.

Košice I, 11.01.2010

Správnosť výpisu sa potvrdzuje

Za správnosť výpisu: Dana Figmíková



  
.....  
( podpis oprávnenej osoby )

.....  
( odtlačok úradnej pečiatky )

