



0757

Bancos SINAPI - 01/2022 - Bahia
SBC - 01/2022 - Bahia
ORSE - 01/2022 - Sergipe
FDE - 01/2022 - São Paulo

B.D.I. 20,7%

Encargos Sociais Não Desonerado: 114,47%
Horista: 70,91%
Mensalista: 70,91%

Insuno	Código/Banco	Descrição	Tipo	Und	Quant.	Valor Unit.	Total	
	00043483 SINAPI	EPI - FAMILIA CARPINTEIRO DE FORMAS - HORISTA (ENCARGOS COMPLEMENTARES - COLETADO CAIXA)	Equipamento	H	1,0000000	1,11	1,11	
	00037372 SINAPI	EXAMES - HORISTA (COLETADO CAIXA)	Outros	H	1,0000000	0,71	0,71	
	00043459 SINAPI	FERRAMENTAS - FAMILIA CARPINTEIRO DE FORMAS - HORISTA (ENCARGOS COMPLEMENTARES - COLETADO CAIXA)	Equipamento	H	1,0000000	0,40	0,40	
	00037373 SINAPI	SEGURO - HORISTA (COLETADO CAIXA)	Taxas	H	1,0000000	0,05	0,05	
	00037371 SINAPI	TRANSPORTE - HORISTA (COLETADO CAIXA)	Serviços	H	1,0000000	1,05	1,05	
				MO sem LS =>	8,78	LS =>	10,05 MO com LS =>	18,63
				Valor do BDI =>	5,28	Valor com BDI =>	30,81	

Composição	Código/Banco	Descrição	Tipo	Und	Quant.	Valor Unit.	Total	
	88282 SINAPI	CARPINTEIRO DE FORMAS COM ENCARGOS COMPLEMENTARES	SEDI - SERVIÇOS DIVERSOS	H	1,0000000	25,48	25,48	
	95330 SINAPI	CURSO DE CAPACITAÇÃO PARA CARPINTEIRO DE FORMAS (ENCARGOS COMPLEMENTARES) - HORISTA	SEDI - SERVIÇOS DIVERSOS	H	1,0000000	0,17	0,17	
Auxiliar	00037370 SINAPI	ALIMENTAÇÃO - HORISTA (COLETADO CAIXA)	Outros	H	1,0000000	3,38	3,38	
	00001213 SINAPI	CARPINTEIRO DE FORMAS	Mão de Obra	H	1,0000000	18,81	18,81	
	00043483 SINAPI	EPI - FAMILIA CARPINTEIRO DE FORMAS - HORISTA (ENCARGOS COMPLEMENTARES - COLETADO CAIXA)	Equipamento	H	1,0000000	1,11	1,11	
	00037372 SINAPI	EXAMES - HORISTA (COLETADO CAIXA)	Outros	H	1,0000000	0,71	0,71	
	00043459 SINAPI	FERRAMENTAS - FAMILIA CARPINTEIRO DE FORMAS - HORISTA (ENCARGOS COMPLEMENTARES - COLETADO CAIXA)	Equipamento	H	1,0000000	0,40	0,40	
	00037373 SINAPI	SEGURO - HORISTA (COLETADO CAIXA)	Taxas	H	1,0000000	0,05	0,05	
	00037371 SINAPI	TRANSPORTE - HORISTA (COLETADO CAIXA)	Serviços	H	1,0000000	1,05	1,05	
				MO sem LS =>	8,78	LS =>	10,02 MO com LS =>	18,78
				Valor do BDI =>	5,27	Valor com BDI =>	30,75	

Composição	Código/Banco	Descrição	Tipo	Und	Quant.	Valor Unit.	Total	
	91534 SINAPI	COMPACTADOR DE SOLOS DE PERCUSSÃO (SOQUETE) COM MOTOR A GASOLINA 4 TEMPOS, POTÊNCIA 4 CV - CHI DIURNO, AF_08/2015	CHOR - CUSTOS HORÁRIOS DE MÁQUINAS E EQUIPAMENTOS	CHI	1,0000000	31,01	31,01	
Auxiliar	91529 SINAPI	COMPACTADOR DE SOLOS DE PERCUSSÃO (SOQUETE) COM MOTOR A GASOLINA 4 TEMPOS, POTÊNCIA 4 CV - DEPRECIACÃO, AF_08/2015	CHOR - CUSTOS HORÁRIOS DE MÁQUINAS E EQUIPAMENTOS	H	1,0000000	0,83	0,83	
Auxiliar	91530 SINAPI	COMPACTADOR DE SOLOS DE PERCUSSÃO (SOQUETE) COM MOTOR A GASOLINA 4 TEMPOS, POTÊNCIA 4 CV - JUROS, AF_08/2015	CHOR - CUSTOS HORÁRIOS DE MÁQUINAS E EQUIPAMENTOS	H	1,0000000	0,09	0,09	
Auxiliar	88297 SINAPI	OPERADOR DE MÁQUINAS E EQUIPAMENTOS COM ENCARGOS COMPLEMENTARES	SEDI - SERVIÇOS DIVERSOS	H	1,0000000	30,29	30,29	
				MO sem LS =>	11,39	LS =>	13,03 MO com LS =>	24,42
				Valor do BDI =>	6,42	Valor com BDI =>	37,43	

Composição	Código/Banco	Descrição	Tipo	Und	Quant.	Valor Unit.	Total	
	91533 SINAPI	COMPACTADOR DE SOLOS DE PERCUSSÃO (SOQUETE) COM MOTOR A GASOLINA 4 TEMPOS, POTÊNCIA 4 CV - CHP DIURNO, AF_08/2015	CHOR - CUSTOS HORÁRIOS DE MÁQUINAS E EQUIPAMENTOS	CHP	1,0000000	38,03	38,03	
Auxiliar	91532 SINAPI	COMPACTADOR DE SOLOS DE PERCUSSÃO (SOQUETE) COM MOTOR A GASOLINA 4 TEMPOS, POTÊNCIA 4 CV - MATERIAIS NA OPERAÇÃO, AF_08/2015	CHOR - CUSTOS HORÁRIOS DE MÁQUINAS E EQUIPAMENTOS	H	1,0000000	6,23	6,23	
Auxiliar	91531 SINAPI	COMPACTADOR DE SOLOS DE PERCUSSÃO (SOQUETE) COM MOTOR A GASOLINA 4 TEMPOS, POTÊNCIA 4 CV - MANUTENÇÃO, AF_08/2015	CHOR - CUSTOS HORÁRIOS DE MÁQUINAS E EQUIPAMENTOS	H	1,0000000	0,79	0,79	
Auxiliar	91529 SINAPI	COMPACTADOR DE SOLOS DE PERCUSSÃO (SOQUETE) COM MOTOR A GASOLINA 4 TEMPOS, POTÊNCIA 4 CV - DEPRECIACÃO, AF_08/2015	CHOR - CUSTOS HORÁRIOS DE MÁQUINAS E EQUIPAMENTOS	H	1,0000000	0,83	0,83	
Auxiliar	91530 SINAPI	COMPACTADOR DE SOLOS DE PERCUSSÃO (SOQUETE) COM MOTOR A GASOLINA 4 TEMPOS, POTÊNCIA 4 CV - JUROS, AF_08/2015	CHOR - CUSTOS HORÁRIOS DE MÁQUINAS E EQUIPAMENTOS	H	1,0000000	0,09	0,09	
Auxiliar	88297 SINAPI	OPERADOR DE MÁQUINAS E EQUIPAMENTOS COM ENCARGOS COMPLEMENTARES	SEDI - SERVIÇOS DIVERSOS	H	1,0000000	30,29	30,29	
				MO sem LS =>	11,39	LS =>	13,03 MO com LS =>	24,42
				Valor do BDI =>	7,87	Valor com BDI =>	45,90	

Composição	Código/Banco	Descrição	Tipo	Und	Quant.	Valor Unit.	Total	
	91528 SINAPI	COMPACTADOR DE SOLOS DE PERCUSSÃO (SOQUETE) COM MOTOR A GASOLINA 4 TEMPOS, POTÊNCIA 4 CV - DEPRECIACÃO, AF_08/2015	CHOR - CUSTOS HORÁRIOS DE MÁQUINAS E EQUIPAMENTOS	H	1,0000000	0,83	0,83	
Insuno	00013458 SINAPI	COMPACTADOR DE SOLOS DE PERCUSSÃO (SOQUETE) COM MOTOR A GASOLINA 4 TEMPOS DE 4 HP (4 CV)	Equipamento	UN	0,0000533	11.903,22	0,63	
				MO sem LS =>	0,00	LS =>	0,00 MO com LS =>	0,00
				Valor do BDI =>	0,13	Valor com BDI =>	0,76	

Composição	Código/Banco	Descrição	Tipo	Und	Quant.	Valor Unit.	Total	
	91530 SINAPI	COMPACTADOR DE SOLOS DE PERCUSSÃO (SOQUETE) COM MOTOR A GASOLINA 4 TEMPOS, POTÊNCIA 4 CV - JUROS, AF_08/2015	CHOR - CUSTOS HORÁRIOS DE MÁQUINAS E EQUIPAMENTOS	H	1,0000000	0,09	0,09	
Insuno	00013458 SINAPI	COMPACTADOR DE SOLOS DE PERCUSSÃO (SOQUETE) COM MOTOR A GASOLINA 4 TEMPOS DE 4 HP (4 CV)	Equipamento	UN	0,0000074	11.903,22	0,09	
				MO sem LS =>	0,00	LS =>	0,00 MO com LS =>	0,00
				Valor do BDI =>	0,02	Valor com BDI =>	0,11	

Composição	Código/Banco	Descrição	Tipo	Und	Quant.	Valor Unit.	Total	
	91531 SINAPI	COMPACTADOR DE SOLOS DE PERCUSSÃO (SOQUETE) COM MOTOR A GASOLINA 4 TEMPOS, POTÊNCIA 4 CV - MANUTENÇÃO, AF_08/2015	CHOR - CUSTOS HORÁRIOS DE MÁQUINAS E EQUIPAMENTOS	H	1,0000000	0,79	0,79	
Insuno	00013458 SINAPI	COMPACTADOR DE SOLOS DE PERCUSSÃO (SOQUETE) COM MOTOR A GASOLINA 4 TEMPOS DE 4 HP (4 CV)	Equipamento	UN	0,0000667	11.903,22	0,79	
				MO sem LS =>	0,00	LS =>	0,00 MO com LS =>	0,00
				Valor do BDI =>	0,16	Valor com BDI =>	0,95	

Composição	Código/Banco	Descrição	Tipo	Und	Quant.	Valor Unit.	Total	
	91532 SINAPI	COMPACTADOR DE SOLOS DE PERCUSSÃO (SOQUETE) COM MOTOR A GASOLINA 4 TEMPOS, POTÊNCIA 4 CV - MATERIAIS NA OPERAÇÃO, AF_08/2015	CHOR - CUSTOS HORÁRIOS DE MÁQUINAS E EQUIPAMENTOS	H	1,0000000	6,23	6,23	
Insuno	00004222 SINAPI	GASOLINA COMUM	Material	L	1,0300000	6,05	6,23	
				MO sem LS =>	0,00	LS =>	0,00 MO com LS =>	0,00
				Valor do BDI =>	1,29	Valor com BDI =>	7,52	

Composição	Código/Banco	Descrição	Tipo	Und	Quant.	Valor Unit.	Total
	94970 SINAPI	CONCRETO FCK = 20MPA, TRAÇO 1:2,7:3 (EM MASSA SECA DE CIMENTO/ AREIA MÉDIA BRITA 1) - PREPARO MECÂNICO COM BETONEIRA 600 L, AF_05/2021	FUES - FUNDAÇÕES E ESTRUTURAS	m³	1,0000000	395,44	395,44

Arthur Ferreira Brandão
CPL Comissão Permanente de Licitação - Jaborandi-BA
Portaria n.º 022/2022

Jaime Batista de Azevedo
Presidente
CPL Comissão Permanente de Licitação - Jaborandi-BA
Portaria n.º 022/2022

Ronaldo da Paz Dourado
Membro
CPL Comissão Permanente de Licitação - Jaborandi-BA
Portaria n.º 022/2022

Eng.º Chirl Antônio Ribeiro Teixeira
CREA-BA REG. Nº 38242/D

Avenida Manoel Emilio de Oliveira Souza, 581, Sala 01, Centro,
Santo Maria de Vitória/Bahia - CEP: 47840-000
CNP: 06.967.581/0001-15 - IE: 62.065.147 - Tel./Fax: (77) 3483-1140



Composições Analíticas com Preço Unitário								
Composição Auxiliar	89225 SINAPI	BETONEIRA CAPACIDADE NOMINAL DE 800 L, CAPACIDADE DE MISTURA 360 L, MOTOR ELÉTRICO TRIFÁSICO POTÊNCIA DE 4 CV, SEM CARREGADOR - CHP DIURNO. AF 11/2014	CHOR - CUSTOS HORÁRIOS DE MÁQUINAS E EQUIPAMENTOS	CHP	0,8572000	4,70	3,09	
Composição Auxiliar	89226 SINAPI	BETONEIRA CAPACIDADE NOMINAL DE 800 L, CAPACIDADE DE MISTURA 360 L, MOTOR ELÉTRICO TRIFÁSICO POTÊNCIA DE 4 CV, SEM CARREGADOR - CHI DIURNO. AF 11/2014	CHOR - CUSTOS HORÁRIOS DE MÁQUINAS E EQUIPAMENTOS	CHI	0,6197000	1,35	0,84	
Composição Auxiliar	88316 SINAPI	SERVEANTE COM ENCARGOS COMPLEMENTARES	SEDI - SERVIÇOS DIVERSOS	H	2,0267000	18,70	37,90	
Composição Auxiliar	88377 SINAPI	OPERADOR DE BETONEIRA ESTACIONÁRIA/MISTURADOR COM ENCARGOS COMPLEMENTARES	SEDI - SERVIÇOS DIVERSOS	H	1,2788000	24,85	31,73	
Insumo	00000370 SINAPI	AREIA MÉDIA - POSTO JAZIDA/FORNECEDOR (RETIRADO NA JAZIDA, SEM TRANSPORTE)	Material	m³	0,7609000	63,72	63,70	
Insumo	00001379 SINAPI	CIMENTO PORTLAND COMPOSTO CP II-32	Material	KG	325,1589000	0,87	217,86	
Insumo	00004721 SINAPI	PEDRA BRITADA N. 1 (9,5 a 19 MM) POSTO PEDREIRA/FORNECEDOR, SEM FRETE	Material	m³	0,5912000	68,20	40,32	
				MO sem LS =>	22,85	LS =>	25,92 MO com LS =>	48,57
				Valor do BDI =>	81,86	Valor com BDI =>	477,30	

Código/Banco	Descrição	Tipo	Und	Quant.	Valor Unit.	Total		
Composição	94971 SINAPI	CONCRETO FCK = 25MPa, TRAÇO 1:2,3:2,7 (EM MASSA SECA DE CIMENTO/ AREIA MÉDIA/ BRITA 1) - PREPARO MECÂNICO COM BETONEIRA 800 L. AF 05/2021	FUES - FUNDAÇÕES E ESTRUTURAS	m³	1,0000000	418,06	418,06	
Composição Auxiliar	89225 SINAPI	BETONEIRA CAPACIDADE NOMINAL DE 800 L, CAPACIDADE DE MISTURA 360 L, MOTOR ELÉTRICO TRIFÁSICO POTÊNCIA DE 4 CV, SEM CARREGADOR - CHP DIURNO. AF 11/2014	CHOR - CUSTOS HORÁRIOS DE MÁQUINAS E EQUIPAMENTOS	CHP	0,6434000	4,70	3,02	
Composição Auxiliar	89226 SINAPI	BETONEIRA CAPACIDADE NOMINAL DE 800 L, CAPACIDADE DE MISTURA 360 L, MOTOR ELÉTRICO TRIFÁSICO POTÊNCIA DE 4 CV, SEM CARREGADOR - CHI DIURNO. AF 11/2014	CHOR - CUSTOS HORÁRIOS DE MÁQUINAS E EQUIPAMENTOS	CHI	0,6067000	1,35	0,82	
Composição Auxiliar	88316 SINAPI	SERVEANTE COM ENCARGOS COMPLEMENTARES	SEDI - SERVIÇOS DIVERSOS	H	1,9792000	18,70	37,01	
Composição Auxiliar	88377 SINAPI	OPERADOR DE BETONEIRA ESTACIONÁRIA/MISTURADOR COM ENCARGOS COMPLEMENTARES	SEDI - SERVIÇOS DIVERSOS	H	1,2501000	24,85	31,06	
Insumo	00000370 SINAPI	AREIA MÉDIA - POSTO JAZIDA/FORNECEDOR (RETIRADO NA JAZIDA, SEM TRANSPORTE)	Material	m³	0,7275000	63,72	60,81	
Insumo	00001379 SINAPI	CIMENTO PORTLAND COMPOSTO CP II-32	Material	KG	364,0433000	0,87	244,51	
Insumo	00004721 SINAPI	PEDRA BRITADA N. 1 (9,5 a 19 MM) POSTO PEDREIRA/FORNECEDOR, SEM FRETE	Material	m³	0,5972000	68,20	40,73	
				MO sem LS =>	22,15	LS =>	25,35 MO com LS =>	47,50
				Valor do BDI =>	66,54	Valor com BDI =>	504,60	

Código/Banco	Descrição	Tipo	Und	Quant.	Valor Unit.	Total		
Composição	94962 SINAPI	CONCRETO MAGRO PARA LASTRO, TRAÇO 1:4,5:4,5 (EM MASSA SECA DE CIMENTO/ AREIA MÉDIA/ BRITA 1) - PREPARO MECÂNICO COM BETONEIRA 400 L. AF 05/2021	FUES - FUNDAÇÕES E ESTRUTURAS	m³	1,0000000	332,68	332,68	
Composição Auxiliar	88830 SINAPI	BETONEIRA CAPACIDADE NOMINAL DE 400 L, CAPACIDADE DE MISTURA 280 L, MOTOR ELÉTRICO TRIFÁSICO POTÊNCIA DE 2 CV, SEM CARREGADOR - CHP DIURNO. AF 10/2014	CHOR - CUSTOS HORÁRIOS DE MÁQUINAS E EQUIPAMENTOS	CHP	0,7823000	1,88	1,28	
Composição Auxiliar	88831 SINAPI	BETONEIRA CAPACIDADE NOMINAL DE 400 L, CAPACIDADE DE MISTURA 280 L, MOTOR ELÉTRICO TRIFÁSICO POTÊNCIA DE 2 CV, SEM CARREGADOR - CHI DIURNO. AF 10/2014	CHOR - CUSTOS HORÁRIOS DE MÁQUINAS E EQUIPAMENTOS	CHI	0,7188000	0,34	0,24	
Composição Auxiliar	88316 SINAPI	SERVEANTE COM ENCARGOS COMPLEMENTARES	SEDI - SERVIÇOS DIVERSOS	H	2,3433000	18,70	43,82	
Composição Auxiliar	88377 SINAPI	OPERADOR DE BETONEIRA ESTACIONÁRIA/MISTURADOR COM ENCARGOS COMPLEMENTARES	SEDI - SERVIÇOS DIVERSOS	H	1,4811000	24,85	36,81	
Insumo	00000370 SINAPI	AREIA MÉDIA - POSTO JAZIDA/FORNECEDOR (RETIRADO NA JAZIDA, SEM TRANSPORTE)	Material	m³	0,8289000	63,72	69,23	
Insumo	00001379 SINAPI	CIMENTO PORTLAND COMPOSTO CP II-32	Material	KG	212,0194000	0,87	142,05	
Insumo	00004721 SINAPI	PEDRA BRITADA N. 1 (9,5 a 19 MM) POSTO PEDREIRA/FORNECEDOR, SEM FRETE	Material	m³	0,5782000	68,20	39,43	
				MO sem LS =>	20,23	LS =>	30,02 MO com LS =>	56,25
				Valor do BDI =>	68,90	Valor com BDI =>	401,78	

Código/Banco	Descrição	Tipo	Und	Quant.	Valor Unit.	Total		
Composição	96977 SINAPI	CORDOALHA DE COBRE NU 50 MM², ENTERRADA, SEM ISOLADOR - FORNECIMENTO E INSTALAÇÃO. AF 12/2017	INEL - INSTALAÇÃO ELÉTRICA/ELETRIFICAÇÃO E	M	1,0000000	52,52	52,52	
Composição Auxiliar	88247 SINAPI	AUXILIAR DE ELETRICISTA COM ENCARGOS COMPLEMENTARES	SEDI - SERVIÇOS DIVERSOS	H	0,0337000	20,30	0,68	
Composição Auxiliar	88264 SINAPI	ELETRICISTA COM ENCARGOS COMPLEMENTARES	SEDI - SERVIÇOS DIVERSOS	H	0,0337000	25,99	0,88	
Insumo	00000867 SINAPI	CAPO DE COBRE NU 50 MM2 MEIO-DURO	Material	M	1,1000000	46,33	50,96	
				MO sem LS =>	0,51	LS =>	0,59 MO com LS =>	1,10
				Valor do BDI =>	10,87	Valor com BDI =>	63,39	

Código/Banco	Descrição	Tipo	Und	Quant.	Valor Unit.	Total		
Composição	91285 SINAPI	CORTADORA DE PISO COM MOTOR 4 TEMPOS A GASOLINA, POTÊNCIA DE 13 HP, COM DISCO DE CORTE DIAMANTADO SEGMENTADO PARA CONCRETO, DIÂMETRO DE 350 MM, FURO DE 1" (14 X 1) - CHI DIURNO. AF 08/2015	CHOR - CUSTOS HORÁRIOS DE MÁQUINAS E EQUIPAMENTOS	CHI	1,0000000	0,77	0,77	
Composição Auxiliar	91280 SINAPI	CORTADORA DE PISO COM MOTOR 4 TEMPOS A GASOLINA, POTÊNCIA DE 13 HP, COM DISCO DE CORTE DIAMANTADO SEGMENTADO PARA CONCRETO, DIÂMETRO DE 350 MM, FURO DE 1" (14 X 1) - JURUS. AF 08/2015	CHOR - CUSTOS HORÁRIOS DE MÁQUINAS E EQUIPAMENTOS	H	1,0000000	0,08	0,08	
Composição Auxiliar	91279 SINAPI	CORTADORA DE PISO COM MOTOR 4 TEMPOS A GASOLINA, POTÊNCIA DE 13 HP, COM DISCO DE CORTE DIAMANTADO SEGMENTADO PARA CONCRETO, DIÂMETRO DE 350 MM, FURO DE 1" (14 X 1) - DEPRECIACÃO. AF 08/2015	CHOR - CUSTOS HORÁRIOS DE MÁQUINAS E EQUIPAMENTOS	H	1,0000000	0,89	0,89	
				MO sem LS =>	0,00	LS =>	0,00 MO com LS =>	0,00
				Valor do BDI =>	0,16	Valor com BDI =>	0,93	

Código/Banco	Descrição	Tipo	Und	Quant.	Valor Unit.	Total	
Composição	91283 SINAPI	CORTADORA DE PISO COM MOTOR 4 TEMPOS A GASOLINA, POTÊNCIA DE 13 HP, COM DISCO DE CORTE DIAMANTADO SEGMENTADO PARA CONCRETO, DIÂMETRO DE 350 MM, FURO DE 1" (14 X 1) - CHP DIURNO. AF 08/2015	CHOR - CUSTOS HORÁRIOS DE MÁQUINAS E EQUIPAMENTOS	CHP	1,0000000	10,40	10,40
Composição Auxiliar	91280 SINAPI	CORTADORA DE PISO COM MOTOR 4 TEMPOS A GASOLINA, POTÊNCIA DE 13 HP, COM DISCO DE CORTE DIAMANTADO SEGMENTADO PARA CONCRETO, DIÂMETRO DE 350 MM, FURO DE 1" (14 X 1) - JURUS. AF 08/2015	CHOR - CUSTOS HORÁRIOS DE MÁQUINAS E EQUIPAMENTOS	H	1,0000000	0,08	0,08

Arthur Ferreira Brandão
CPL Comissão Permanente de Licitação - Jaborandi-BA
Portaria n.º 022/2022

Jaime Batista de Azevedo
Presidente
CPL Comissão Permanente de Licitação - Jaborandi-BA
Portaria n.º 022/2022

Ronaldo da Foz Dourado
Membro
CPL Comissão Permanente de Licitação - Jaborandi-BA
Portaria n.º 022/2022

Avenida Manoel Emílio de Oliveira Souza, 581, Sala 01, Centro, Santa Maria da Vitória/Bahia - CEP: 47640-000
CPF: 04.947.861/0001-15 - IE: 62.085.147 - Tel./Fax: (77) 3483-1140

Eng.º Civil Antônio Ribeiro Teixeira
CREA-BA REG. Nº 53242/D



0759



Composições Analíticas com Preço Unitário
ENTRADA DA CIDADE DE JABORANDI-BA.

Bancos
SINAPI - 01/2022 - Bahia
SBC - 01/2022 - Bahia
ORSE - 01/2022 - Sergipe
FDE - 01/2022 - São Paulo

B.D.I.
20,7%

Encargos Sociais
Não Desonerado:
Horista: 114,47%
Mensalista: 70,91%

Composições Analíticas com Preço Unitário								
Composição Auxiliar	91281 SINAPI	CORTADORA DE PISO COM MOTOR 4 TEMPOS A GASOLINA, POTÊNCIA DE 13 HP, COM DISCO DE CORTE DIAMANTADO SEGMENTADO PARA CONCRETO, DIÂMETRO DE 350 MM, FURO DE 1" (14 X 1") - MANUTENÇÃO, AF. 08/2015	CHOR - CUSTOS HORÁRIOS DE MÁQUINAS E EQUIPAMENTOS	H	1,0000000	0,86	0,86	
Composição Auxiliar	91282 SINAPI	CORTADORA DE PISO COM MOTOR 4 TEMPOS A GASOLINA, POTÊNCIA DE 13 HP, COM DISCO DE CORTE DIAMANTADO SEGMENTADO PARA CONCRETO, DIÂMETRO DE 350 MM, FURO DE 1" (14 X 1") - MATERIAIS NA OPERAÇÃO, AF. 08/2015	CHOR - CUSTOS HORÁRIOS DE MÁQUINAS E EQUIPAMENTOS	H	1,0000000	8,77	8,77	
Composição Auxiliar	91279 SINAPI	CORTADORA DE PISO COM MOTOR 4 TEMPOS A GASOLINA, POTÊNCIA DE 13 HP, COM DISCO DE CORTE DIAMANTADO SEGMENTADO PARA CONCRETO, DIÂMETRO DE 350 MM, FURO DE 1" (14 X 1") - DEPRECIÇÃO, AF. 08/2015	CHOR - CUSTOS HORÁRIOS DE MÁQUINAS E EQUIPAMENTOS	H	1,0000000	0,69	0,69	
				MO sem LS =>	0,00	LS =>	0,00 MO com LS =>	0,00
				Valor do BDI =>	2,15	Valor com BDI =>		12,55

Código	Banco	Descrição	Tipo	Und	Quant.	Valor Unit.	Total	
Composição	91279 SINAPI	CORTADORA DE PISO COM MOTOR 4 TEMPOS A GASOLINA, POTÊNCIA DE 13 HP, COM DISCO DE CORTE DIAMANTADO SEGMENTADO PARA CONCRETO, DIÂMETRO DE 350 MM, FURO DE 1" (14 X 1") - DEPRECIÇÃO, AF. 08/2015	CHOR - CUSTOS HORÁRIOS DE MÁQUINAS E EQUIPAMENTOS	H	1,0000000	0,69	0,69	
Insumo	00011280 SINAPI	CORTADEIRA DE PISO DE CONCRETO E ASFALTO, PARA DISCO PADRAO DE DIAMETRO 350 MM (14") OU 450 MM (18"), MOTOR A GASOLINA, POTENCIA 13 HP, SEM DISCO	Equipamento	UN	0,0000640	10.293,35	0,66	
Insumo	00013887 SINAPI	DISCO DE CORTE DIAMANTADO SEGMENTADO PARA CONCRETO, DIAMETRO DE 350 MM, FURO DE 1" (14 X 1")	Equipamento	UN	0,0000640	517,45	0,03	
				MO sem LS =>	0,00	LS =>	0,00 MO com LS =>	0,00
				Valor do BDI =>	0,14	Valor com BDI =>		0,83

Código	Banco	Descrição	Tipo	Und	Quant.	Valor Unit.	Total	
Composição	91280 SINAPI	CORTADORA DE PISO COM MOTOR 4 TEMPOS A GASOLINA, POTÊNCIA DE 13 HP, COM DISCO DE CORTE DIAMANTADO SEGMENTADO PARA CONCRETO, DIÂMETRO DE 350 MM, FURO DE 1" (14 X 1") - JURUS, AF. 08/2015	CHOR - CUSTOS HORÁRIOS DE MÁQUINAS E EQUIPAMENTOS	H	1,0000000	0,08	0,08	
Insumo	00011280 SINAPI	CORTADEIRA DE PISO DE CONCRETO E ASFALTO, PARA DISCO PADRAO DE DIAMETRO 350 MM (14") OU 450 MM (18"), MOTOR A GASOLINA, POTENCIA 13 HP, SEM DISCO	Equipamento	UN	0,0000078	10.293,35	0,08	
				MO sem LS =>	0,00	LS =>	0,00 MO com LS =>	0,00
				Valor do BDI =>	0,02	Valor com BDI =>		0,10

Código	Banco	Descrição	Tipo	Und	Quant.	Valor Unit.	Total	
Composição	91281 SINAPI	CORTADORA DE PISO COM MOTOR 4 TEMPOS A GASOLINA, POTÊNCIA DE 13 HP, COM DISCO DE CORTE DIAMANTADO SEGMENTADO PARA CONCRETO, DIÂMETRO DE 350 MM, FURO DE 1" (14 X 1") - MANUTENÇÃO, AF. 08/2015	CHOR - CUSTOS HORÁRIOS DE MÁQUINAS E EQUIPAMENTOS	H	1,0000000	0,86	0,86	
Insumo	00011280 SINAPI	CORTADEIRA DE PISO DE CONCRETO E ASFALTO, PARA DISCO PADRAO DE DIAMETRO 350 MM (14") OU 450 MM (18"), MOTOR A GASOLINA, POTENCIA 13 HP, SEM DISCO	Equipamento	UN	0,0000800	10.293,35	0,82	
Insumo	00013887 SINAPI	DISCO DE CORTE DIAMANTADO SEGMENTADO PARA CONCRETO, DIAMETRO DE 350 MM, FURO DE 1" (14 X 1")	Equipamento	UN	0,0000800	517,45	0,04	
				MO sem LS =>	0,00	LS =>	0,00 MO com LS =>	0,00
				Valor do BDI =>	0,18	Valor com BDI =>		1,04

Código	Banco	Descrição	Tipo	Und	Quant.	Valor Unit.	Total	
Composição	91282 SINAPI	CORTADORA DE PISO COM MOTOR 4 TEMPOS A GASOLINA, POTÊNCIA DE 13 HP, COM DISCO DE CORTE DIAMANTADO SEGMENTADO PARA CONCRETO, DIÂMETRO DE 350 MM, FURO DE 1" (14 X 1") - MATERIAIS NA OPERAÇÃO, AF. 08/2015	CHOR - CUSTOS HORÁRIOS DE MÁQUINAS E EQUIPAMENTOS	H	1,0000000	8,77	8,77	
Insumo	00004222 SINAPI	GASOLINA COMUM	Material	L	1,4500000	8,05	8,77	
				MO sem LS =>	0,00	LS =>	0,00 MO com LS =>	0,00
				Valor do BDI =>	1,82	Valor com BDI =>		10,59

Código	Banco	Descrição	Tipo	Und	Quant.	Valor Unit.	Total	
Composição	92794 SINAPI	CORTE E DOBRA DE AÇO CA-50, DIÂMETRO DE 10,0 MM, UTILIZADO EM ESTRUTURAS DIVERSAS, EXCETO LAJES, AF. 12/2015	FUES - FUNDAÇÕES E ESTRUTURAS	KG	1,0000000	10,22	10,22	
Composição Auxiliar	88238 SINAPI	AJUDANTE DE ARMADOR COM ENCARGOS COMPLEMENTARES	SEDI - SERVIÇOS DIVERSOS	H	0,0018000	18,49	0,03	
Composição Auxiliar	88245 SINAPI	ARMADOR COM ENCARGOS COMPLEMENTARES	SEDI - SERVIÇOS DIVERSOS	H	0,0125000	25,58	0,32	
Insumo	00000034 SINAPI	ACO CA-50, 10,0 MM, VERGALHAO	Material	KG	1,1100000	8,69	9,87	
				MO sem LS =>	0,12	LS =>	0,13 MO com LS =>	0,25
				Valor do BDI =>	2,12	Valor com BDI =>		12,34

Código	Banco	Descrição	Tipo	Und	Quant.	Valor Unit.	Total	
Composição	92795 SINAPI	CORTE E DOBRA DE AÇO CA-50, DIÂMETRO DE 12,5 MM, UTILIZADO EM ESTRUTURAS DIVERSAS, EXCETO LAJES, AF. 12/2015	FUES - FUNDAÇÕES E ESTRUTURAS	KG	1,0000000	8,75	8,75	
Composição Auxiliar	88238 SINAPI	AJUDANTE DE ARMADOR COM ENCARGOS COMPLEMENTARES	SEDI - SERVIÇOS DIVERSOS	H	0,0010000	18,49	0,02	
Composição Auxiliar	88245 SINAPI	ARMADOR COM ENCARGOS COMPLEMENTARES	SEDI - SERVIÇOS DIVERSOS	H	0,0070000	25,58	0,18	
Insumo	00043055 SINAPI	ACO CA-50, 12,5 MM OU 16,0 MM, VERGALHAO	Material	KG	1,1100000	7,70	8,55	
				MO sem LS =>	0,07	LS =>	0,07 MO com LS =>	0,14
				Valor do BDI =>	1,81	Valor com BDI =>		10,58

Código	Banco	Descrição	Tipo	Und	Quant.	Valor Unit.	Total	
Composição	92796 SINAPI	CORTE E DOBRA DE AÇO CA-50, DIÂMETRO DE 16,0 MM, UTILIZADO EM ESTRUTURAS DIVERSAS, EXCETO LAJES, AF. 12/2015	FUES - FUNDAÇÕES E ESTRUTURAS	KG	1,0000000	8,64	8,64	
Composição Auxiliar	88245 SINAPI	ARMADOR COM ENCARGOS COMPLEMENTARES	SEDI - SERVIÇOS DIVERSOS	H	0,0037000	25,58	0,09	
Insumo	00043055 SINAPI	ACO CA-50, 12,5 MM OU 16,0 MM, VERGALHAO	Material	KG	1,1100000	7,70	8,55	
				MO sem LS =>	0,03	LS =>	0,04 MO com LS =>	0,07
				Valor do BDI =>	1,79	Valor com BDI =>		10,43

Arthur Ferreira Grandão
Presidente
CPL Comissão Permanente de Licitação - Jaborandi-BA
Portaria n.º 022/2022

Jaime Batista de Azevedo
Presidente
CPL Comissão Permanente de Licitação - Jaborandi-BA
Portaria n.º 022/2022

Ronaldo da Paz Bandeira
Membro
CPL Comissão Permanente de Licitação - Jaborandi-BA
Portaria n.º 022/2022

Eng.º Civil Antocilio Ribeiro Teixeira
CPL Comissão Permanente de Licitação - Jaborandi-BA
Portaria n.º 022/2022



Composições Analíticas com Preço Unitário

Composição	92797 SINAPI	CORTE E DOBRA DE AÇO CA-50, DIÂMETRO DE 20,0 MM, UTILIZADO EM	FUES - FUNDAÇÕES E	KG	1,0000000	10,17	10,17	
Auxiliar	88245 SINAPI	ESTRUTURAS DIVERSAS, EXCETO LAJES, AF_12/2015	ESTRUTURAS					
Auxiliar	88245 SINAPI	ARMADOR COM ENCARGOS COMPLEMENTARES	SEDI - SERVIÇOS DIVERSOS	H	0,0020000	25,58	0,05	
Insumo	00043058 SINAPI	ACO CA-50, 20,0 MM OU 25,0 MM, VERGALHAO	Material	KG	1,1400000	8,88	10,12	
			MO sem LS =>	0,02	LS =>	0,02	MO com LS =>	0,04
			Valor do BDI =>	2,11			Valor com BDI =>	12,28

Composição	92798 SINAPI	CORTE E DOBRA DE AÇO CA-50, DIÂMETRO DE 25,0 MM, UTILIZADO EM	FUES - FUNDAÇÕES E	KG	1,0000000	10,15	10,15	
Auxiliar	88245 SINAPI	ESTRUTURAS DIVERSAS, EXCETO LAJES, AF_12/2015	ESTRUTURAS					
Auxiliar	88245 SINAPI	ARMADOR COM ENCARGOS COMPLEMENTARES	SEDI - SERVIÇOS DIVERSOS	H	0,0011000	25,58	0,03	
Insumo	00043058 SINAPI	ACO CA-50, 20,0 MM OU 25,0 MM, VERGALHAO	Material	KG	1,1400000	8,88	10,12	
			MO sem LS =>	0,01	LS =>	0,01	MO com LS =>	0,02
			Valor do BDI =>	2,10			Valor com BDI =>	12,25

Composição	92792 SINAPI	CORTE E DOBRA DE AÇO CA-50, DIÂMETRO DE 6,3 MM, UTILIZADO EM	FUES - FUNDAÇÕES E	KG	1,0000000	11,22	11,22	
Auxiliar	88245 SINAPI	ESTRUTURAS DIVERSAS, EXCETO LAJES, AF_12/2015	ESTRUTURAS					
Auxiliar	88245 SINAPI	ARMADOR COM ENCARGOS COMPLEMENTARES	SEDI - SERVIÇOS DIVERSOS	H	0,0420000	25,58	1,07	
Auxiliar	88238 SINAPI	AJUDANTE DE ARMADOR COM ENCARGOS COMPLEMENTARES	SEDI - SERVIÇOS DIVERSOS	H	0,0059000	18,49	0,11	
Insumo	00000032 SINAPI	ACO CA-50, 6,3 MM, VERGALHAO	Material	KG	1,0700000	9,38	10,04	
			MO sem LS =>	0,40	LS =>	0,48	MO com LS =>	0,88
			Valor do BDI =>	2,32			Valor com BDI =>	13,54

Composição	92801 SINAPI	CORTE E DOBRA DE AÇO CA-50, DIÂMETRO DE 6,3 MM, UTILIZADO EM	FUES - FUNDAÇÕES E	KG	1,0000000	10,91	10,91	
Auxiliar	88245 SINAPI	LAJE, AF_12/2015	ESTRUTURAS					
Auxiliar	88245 SINAPI	ARMADOR COM ENCARGOS COMPLEMENTARES	SEDI - SERVIÇOS DIVERSOS	H	0,0310000	25,58	0,79	
Auxiliar	88238 SINAPI	AJUDANTE DE ARMADOR COM ENCARGOS COMPLEMENTARES	SEDI - SERVIÇOS DIVERSOS	H	0,0044000	18,49	0,08	
Insumo	00000032 SINAPI	ACO CA-50, 6,3 MM, VERGALHAO	Material	KG	1,0700000	9,38	10,04	
			MO sem LS =>	0,29	LS =>	0,34	MO com LS =>	0,83
			Valor do BDI =>	2,26			Valor com BDI =>	13,17

Composição	92793 SINAPI	CORTE E DOBRA DE AÇO CA-50, DIÂMETRO DE 8,0 MM, UTILIZADO EM	FUES - FUNDAÇÕES E	KG	1,0000000	11,10	11,10	
Auxiliar	88238 SINAPI	ESTRUTURAS DIVERSAS, EXCETO LAJES, AF_12/2015	ESTRUTURAS					
Auxiliar	88245 SINAPI	AJUDANTE DE ARMADOR COM ENCARGOS COMPLEMENTARES	SEDI - SERVIÇOS DIVERSOS	H	0,0032000	18,49	0,06	
Auxiliar	88245 SINAPI	ARMADOR COM ENCARGOS COMPLEMENTARES	SEDI - SERVIÇOS DIVERSOS	H	0,0224000	25,58	0,57	
Insumo	00000033 SINAPI	ACO CA-50, 8,0 MM, VERGALHAO	Material	KG	1,1100000	9,43	10,47	
			MO sem LS =>	0,21	LS =>	0,25	MO com LS =>	0,46
			Valor do BDI =>	2,30			Valor com BDI =>	13,40

Composição	92802 SINAPI	CORTE E DOBRA DE AÇO CA-50, DIÂMETRO DE 8,0 MM, UTILIZADO EM	FUES - FUNDAÇÕES E	KG	1,0000000	10,92	10,92	
Auxiliar	88238 SINAPI	LAJE, AF_12/2015	ESTRUTURAS					
Auxiliar	88238 SINAPI	AJUDANTE DE ARMADOR COM ENCARGOS COMPLEMENTARES	SEDI - SERVIÇOS DIVERSOS	H	0,0023000	18,49	0,04	
Auxiliar	88245 SINAPI	ARMADOR COM ENCARGOS COMPLEMENTARES	SEDI - SERVIÇOS DIVERSOS	H	0,0182000	25,58	0,41	
Insumo	00000033 SINAPI	ACO CA-50, 8,0 MM, VERGALHAO	Material	KG	1,1100000	9,43	10,47	
			MO sem LS =>	0,15	LS =>	0,18	MO com LS =>	0,33
			Valor do BDI =>	2,26			Valor com BDI =>	13,18

Composição	92799 SINAPI	CORTE E DOBRA DE AÇO CA-60, DIÂMETRO DE 4,2 MM, UTILIZADO EM	FUES - FUNDAÇÕES E	KG	1,0000000	11,64	11,64	
Auxiliar	88245 SINAPI	LAJE, AF_12/2015	ESTRUTURAS					
Auxiliar	88245 SINAPI	ARMADOR COM ENCARGOS COMPLEMENTARES	SEDI - SERVIÇOS DIVERSOS	H	0,0933000	25,58	2,39	
Auxiliar	88238 SINAPI	AJUDANTE DE ARMADOR COM ENCARGOS COMPLEMENTARES	SEDI - SERVIÇOS DIVERSOS	H	0,0131000	18,49	0,24	
Insumo	00043059 SINAPI	ACO CA-60, 4,2 MM, OU 5,0 MM, OU 6,0 MM, OU 7,0 MM, VERGALHAO	Material	KG	1,0700000	8,42	9,01	
			MO sem LS =>	0,89	LS =>	1,01	MO com LS =>	1,90
			Valor do BDI =>	2,41			Valor com BDI =>	11,95

Composição	95445 SINAPI	CORTE E DOBRA DE AÇO CA-60, DIÂMETRO DE 5,0 MM, UTILIZADO EM	FUES - FUNDAÇÕES E	KG	1,0000000	9,86	9,86	
Auxiliar	88245 SINAPI	ESTRIBO CONTÍNUO HELICOIDAL, AF_09/2021	ESTRUTURAS					
Auxiliar	88245 SINAPI	ARMADOR COM ENCARGOS COMPLEMENTARES	SEDI - SERVIÇOS DIVERSOS	H	0,0222000	25,58	0,57	
Auxiliar	88238 SINAPI	AJUDANTE DE ARMADOR COM ENCARGOS COMPLEMENTARES	SEDI - SERVIÇOS DIVERSOS	H	0,0044000	18,49	0,08	
Insumo	00043059 SINAPI	ACO CA-60, 4,2 MM, OU 5,0 MM, OU 6,0 MM, OU 7,0 MM, VERGALHAO	Material	KG	1,0700000	8,42	9,01	
			MO sem LS =>	0,22	LS =>	0,25	MO com LS =>	0,47
			Valor do BDI =>	2,00			Valor com BDI =>	11,66

Composição	92791 SINAPI	CORTE E DOBRA DE AÇO CA-60, DIÂMETRO DE 5,0 MM, UTILIZADO EM	FUES - FUNDAÇÕES E	KG	1,0000000	11,18	11,18	
Auxiliar	88245 SINAPI	ESTRUTURAS DIVERSAS, EXCETO LAJES, AF_12/2015	ESTRUTURAS					
Auxiliar	88245 SINAPI	ARMADOR COM ENCARGOS COMPLEMENTARES	SEDI - SERVIÇOS DIVERSOS	H	0,0789000	25,58	1,97	
Auxiliar	88238 SINAPI	AJUDANTE DE ARMADOR COM ENCARGOS COMPLEMENTARES	SEDI - SERVIÇOS DIVERSOS	H	0,0108000	18,49	0,20	
Insumo	00043059 SINAPI	ACO CA-60, 4,2 MM, OU 5,0 MM, OU 6,0 MM, OU 7,0 MM, VERGALHAO	Material	KG	1,0700000	8,42	9,01	
			MO sem LS =>	0,73	LS =>	0,84	MO com LS =>	1,57

Arthur Ferreira Brandão
CPL Comissão Permanente de Licitação - Jaborandi-BA
Portaria n.º 022/2022

Jaime Batista de Azevedo
Presidente
CPL Comissão Permanente de Licitação - Jaborandi-BA
Portaria n.º 022/2022
Manoel Emilio de Oliveira Souza, 581, Sala 01, Centro,
Santa Maria da Vitória/Bahia - CEP: 47640-000
CNPJ: 04.987.581/0001-15 - IE: 62.085.147 - Tel./Fax: (77) 3483-1140

Ronaldo da Paz Dourado
Membro
CPL Comissão Permanente de Licitação - Jaborandi-BA
Portaria n.º 022/2022

Engº Civil Antonio Ribeiro Teixeira
CREA-BA REG. Nº 38242/D



0701

Composições Analíticas com Preço Unitário

		Valor do BDI =>		2,31		Valor com BDI =>		13,49	
Código	Banco	Descrição	Tipo	Und	Quant.	Valor Unit.	Total		
Composição	92800 SINAPI	CORTE E DOBRA DE AÇO CA-80, DIÂMETRO DE 5,0 MM, UTILIZADO EM LAJE, AF_12/2015	FUES - FUNDAÇÕES E ESTRUTURAS	KG	1,0000000	10,85	10,85		
Composição	88238 SINAPI	AJUDANTE DE ARMADOR COM ENCARGOS COMPLEMENTARES	SEDI - SERVIÇOS DIVERSOS	H	0,0082000	18,49	0,15		
Composição	88245 SINAPI	ARMADOR COM ENCARGOS COMPLEMENTARES	SEDI - SERVIÇOS DIVERSOS	H	0,0581000	25,58	1,49		
Insumo	00043058 SINAPI	ACO CA-80, 4,2 MM, OU 5,0 MM, OU 6,0 MM, OU 7,0 MM, VERGALHAO	Materiais	KG	1,0700000	8,42	9,01		
				MO sem LS =>	0,55	LS =>	0,64	MO com LS =>	1,19
		Valor do BDI =>		2,20		Valor com BDI =>		12,85	
Composição	95308 SINAPI	CURSO DE CAPACITAÇÃO PARA AJUDANTE DE ARMADOR (ENCARGOS COMPLEMENTARES) - HORISTA	SEDI - SERVIÇOS DIVERSOS	H	1,0000000	0,11	0,11		
Insumo	00006114 SINAPI	AJUDANTE DE ARMADOR (HORISTA)	Mão de Obra	H	0,0094000	11,58	0,11		
				MO sem LS =>	0,05	LS =>	0,06	MO com LS =>	0,11
		Valor do BDI =>		0,02		Valor com BDI =>		0,13	
Composição	95309 SINAPI	CURSO DE CAPACITAÇÃO PARA AJUDANTE DE CARPINTEIRO (ENCARGOS COMPLEMENTARES) - HORISTA	SEDI - SERVIÇOS DIVERSOS	H	1,0000000	0,18	0,18		
Insumo	00000117 SINAPI	CARPINTEIRO AUXILIAR	Mão de Obra	H	0,0120000	14,64	0,18		
				MO sem LS =>	0,08	LS =>	0,10	MO com LS =>	0,18
		Valor do BDI =>		0,04		Valor com BDI =>		0,22	
Composição	95314 SINAPI	CURSO DE CAPACITAÇÃO PARA ARMADOR (ENCARGOS COMPLEMENTARES) - HORISTA	SEDI - SERVIÇOS DIVERSOS	H	1,0000000	0,17	0,17		
Insumo	00000378 SINAPI	ARMADOR	Mão de Obra	H	0,0094000	18,61	0,17		
				MO sem LS =>	0,08	LS =>	0,09	MO com LS =>	0,17
		Valor do BDI =>		0,04		Valor com BDI =>		0,21	
Composição	95316 SINAPI	CURSO DE CAPACITAÇÃO PARA AUXILIAR DE ELETRICISTA (ENCARGOS COMPLEMENTARES) - HORISTA	SEDI - SERVIÇOS DIVERSOS	H	1,0000000	0,40	0,40		
Insumo	00000247 SINAPI	AJUDANTE DE ELETRICISTA	Mão de Obra	H	0,0302000	13,08	0,40		
				MO sem LS =>	0,10	LS =>	0,21	MO com LS =>	0,40
		Valor do BDI =>		0,08		Valor com BDI =>		0,48	
Composição	95328 SINAPI	CURSO DE CAPACITAÇÃO PARA CALCETEIRO (ENCARGOS COMPLEMENTARES) - HORISTA	SEDI - SERVIÇOS DIVERSOS	H	1,0000000	0,18	0,18		
Insumo	00004759 SINAPI	CALCETEIRO	Mão de Obra	H	0,0094000	18,63	0,18		
				MO sem LS =>	0,08	LS =>	0,10	MO com LS =>	0,18
		Valor do BDI =>		0,04		Valor com BDI =>		0,22	
Composição	95329 SINAPI	CURSO DE CAPACITAÇÃO PARA CARPINTEIRO DE ESQUADRIA (ENCARGOS COMPLEMENTARES) - HORISTA	SEDI - SERVIÇOS DIVERSOS	H	1,0000000	0,22	0,22		
Insumo	00001214 SINAPI	CARPINTEIRO DE ESQUADRIAS	Mão de Obra	H	0,0120000	18,61	0,22		
				MO sem LS =>	0,10	LS =>	0,12	MO com LS =>	0,22
		Valor do BDI =>		0,05		Valor com BDI =>		0,27	
Composição	95330 SINAPI	CURSO DE CAPACITAÇÃO PARA CARPINTEIRO DE FORMAS (ENCARGOS COMPLEMENTARES) - HORISTA	SEDI - SERVIÇOS DIVERSOS	H	1,0000000	0,17	0,17		
Insumo	00001213 SINAPI	CARPINTEIRO DE FORMAS	Mão de Obra	H	0,0094000	18,61	0,17		
				MO sem LS =>	0,08	LS =>	0,09	MO com LS =>	0,17
		Valor do BDI =>		0,04		Valor com BDI =>		0,21	
Composição	95332 SINAPI	CURSO DE CAPACITAÇÃO PARA ELETRICISTA (ENCARGOS COMPLEMENTARES) - HORISTA	SEDI - SERVIÇOS DIVERSOS	H	1,0000000	0,58	0,58		
Insumo	00002438 SINAPI	ELETRICISTA	Mão de Obra	H	0,0302000	18,61	0,58		
				MO sem LS =>	0,28	LS =>	0,30	MO com LS =>	0,58
		Valor do BDI =>		0,12		Valor com BDI =>		0,66	
Composição	95401 SINAPI	CURSO DE CAPACITAÇÃO PARA ENCARREGADO GERAL (ENCARGOS COMPLEMENTARES) - HORISTA	SEDI - SERVIÇOS DIVERSOS	H	1,0000000	0,49	0,49		
Insumo	00004083 SINAPI	ENCARREGADO GERAL DE OBRAS	Mão de Obra	H	0,0172000	28,65	0,49		
				MO sem LS =>	0,23	LS =>	0,26	MO com LS =>	0,49
		Valor do BDI =>		0,10		Valor com BDI =>		0,59	
Composição	95422 SINAPI	CURSO DE CAPACITAÇÃO PARA ENCARREGADO GERAL DE OBRAS (ENCARGOS COMPLEMENTARES) - MENSALISTA	SEDI - SERVIÇOS DIVERSOS	MES	1,0000000	65,61	65,61		
Insumo	00040818 SINAPI	ENCARREGADO GERAL DE OBRAS (MENSALISTA)	Mão de Obra	MES	0,0131000	5,023,38	65,61		
				MO sem LS =>	30,68	LS =>	35,13	MO com LS =>	65,61
		Valor do BDI =>		13,62		Valor com BDI =>		79,43	
Composição	95403 SINAPI	CURSO DE CAPACITAÇÃO PARA ENGENHEIRO CIVIL DE OBRA PLENO (ENCARGOS COMPLEMENTARES) - HORISTA	SEDI - SERVIÇOS DIVERSOS	H	1,0000000	1,29	1,29		
Insumo	00002707 SINAPI	ENGENHEIRO CIVIL DE OBRA PLENO	Mão de Obra	H	0,0120000	107,57	1,29		

Arthur Ferreira Brandão
Membro
CPL Comissão Permanente de Licitação - Jaborandi - BA
Portaria n.º 022/2022

Jaime Batista de Azevedo
Presidente
Avenida Manoel Emílio de Oliveira Souza, 581, Sala 01, Centro, Santa Maria de Vitória/Bahia - CEP: 47840-000
CPL Comissão Permanente de Licitação - Jaborandi - BA
Portaria n.º 022/2022
GMPJ: 04.967.581/0001-15 - IE: 82.085.147 - Tel./Fax: (77) 3483-1140

Ronaldo da Paz Dourado
Membro
CPL Comissão Permanente de Licitação - Jaborandi - BA
Portaria n.º 022/2022

Eng.º Civil Antocilvo Ribeiro Teixeira
CREA-BA REG. Nº 38242/D



Composições Analíticas com Preço Unitário

		MO sem LS =>	0,80	LS =>	0,59	MO com LS =>	1,29
		Valor do BDI =>	0,27			Valor com BDI =>	1,56
Código	Banco	Descrição	Tipo	Und	Quant.	Valor Unit.	Total
Composição	95390 SINAPI	CURSO DE CAPACITAÇÃO PARA JARDINEIRO (ENCARGOS COMPLEMENTARES) - HORISTA	SEDI - SERVIÇOS DIVERSOS	H	1,0000000	0,04	0,04
Insumo	00044503 SINAPI	JARDINEIRO HORISTA	0	H	0,0041000	10,80	0,04
		MO sem LS =>	0,00	LS =>	0,00	MO com LS =>	0,00
		Valor do BDI =>	0,01			Valor com BDI =>	0,05
Código	Banco	Descrição	Tipo	Und	Quant.	Valor Unit.	Total
Composição	95351 SINAPI	CURSO DE CAPACITAÇÃO PARA MOTORISTA OPERADOR DE MUNCK (ENCARGOS COMPLEMENTARES) - HORISTA	SEDI - SERVIÇOS DIVERSOS	H	1,0000000	0,35	0,35
Insumo	00004098 SINAPI	MOTORISTA OPERADOR DE CAMINHAO COM MUNCK	Mão de Obra	H	0,0133000	28,07	0,35
		MO sem LS =>	0,18	LS =>	0,19	MO com LS =>	0,35
		Valor do BDI =>	0,07			Valor com BDI =>	0,42
Código	Banco	Descrição	Tipo	Und	Quant.	Valor Unit.	Total
Composição	95389 SINAPI	CURSO DE CAPACITAÇÃO PARA OPERADOR DE BETONEIRA ESTACIONÁRIA/MISTURADOR (ENCARGOS COMPLEMENTARES) - HORISTA	SEDI - SERVIÇOS DIVERSOS	H	1,0000000	0,13	0,13
Insumo	00037886 SINAPI	OPERADOR DE BETONEIRA ESTACIONARIA / MISTURADOR	Mão de Obra	H	0,0087000	18,85	0,13
		MO sem LS =>	0,06	LS =>	0,07	MO com LS =>	0,13
		Valor do BDI =>	0,03			Valor com BDI =>	0,16
Código	Banco	Descrição	Tipo	Und	Quant.	Valor Unit.	Total
Composição	95380 SINAPI	CURSO DE CAPACITAÇÃO PARA OPERADOR DE MÁQUINAS E EQUIPAMENTOS (ENCARGOS COMPLEMENTARES) - HORISTA	SEDI - SERVIÇOS DIVERSOS	H	1,0000000	0,23	0,23
Insumo	00004230 SINAPI	OPERADOR DE MÁQUINAS E TRATORES DIVERSOS (TERRAPLANAGEM)	Mão de Obra	H	0,0094000	24,19	0,23
		MO sem LS =>	0,11	LS =>	0,12	MO com LS =>	0,23
		Valor do BDI =>	0,05			Valor com BDI =>	0,28
Código	Banco	Descrição	Tipo	Und	Quant.	Valor Unit.	Total
Composição	95371 SINAPI	CURSO DE CAPACITAÇÃO PARA PEDREIRO (ENCARGOS COMPLEMENTARES) - HORISTA	SEDI - SERVIÇOS DIVERSOS	H	1,0000000	0,32	0,32
Insumo	00004750 SINAPI	PEDREIRO	Mão de Obra	H	0,0172000	18,81	0,32
		MO sem LS =>	0,15	LS =>	0,17	MO com LS =>	0,32
		Valor do BDI =>	0,07			Valor com BDI =>	0,39
Código	Banco	Descrição	Tipo	Und	Quant.	Valor Unit.	Total
Composição	95372 SINAPI	CURSO DE CAPACITAÇÃO PARA PINTOR (ENCARGOS COMPLEMENTARES) - HORISTA	SEDI - SERVIÇOS DIVERSOS	H	1,0000000	0,22	0,22
Insumo	00004783 SINAPI	PINTOR	Mão de Obra	H	0,0120000	18,81	0,22
		MO sem LS =>	0,10	LS =>	0,12	MO com LS =>	0,22
		Valor do BDI =>	0,05			Valor com BDI =>	0,27
Código	Banco	Descrição	Tipo	Und	Quant.	Valor Unit.	Total
Composição	95378 SINAPI	CURSO DE CAPACITAÇÃO PARA SERVENTE (ENCARGOS COMPLEMENTARES) - HORISTA	SEDI - SERVIÇOS DIVERSOS	H	1,0000000	0,20	0,20
Insumo	00006111 SINAPI	SERVENTE DE OBRAS	Mão de Obra	H	0,0172000	11,81	0,20
		MO sem LS =>	0,09	LS =>	0,11	MO com LS =>	0,20
		Valor do BDI =>	0,04			Valor com BDI =>	0,24
Código	Banco	Descrição	Tipo	Und	Quant.	Valor Unit.	Total
Composição	91919 SINAPI	CURVA 180 GRAUS PARA ELETRODUTO, PVC, ROSCÁVEL, DN 32 MM (1), PARA CIRCUITOS TERMINAIS, INSTALADA EM PAREDE - FORNECIMENTO E INSTALAÇÃO, AF 12/2015	INEL - INSTALAÇÃO ELÉTRICA/ELETRIFICAÇÃO E ILUMINAÇÃO EXTERNA	UN	1,0000000	16,84	16,84
Composição Auxiliar	88247 SINAPI	AUXILIAR DE ELETRICISTA COM ENCARGOS COMPLEMENTARES	SEDI - SERVIÇOS DIVERSOS	H	0,2730000	20,30	5,54
Composição Auxiliar	88264 SINAPI	ELETRICISTA COM ENCARGOS COMPLEMENTARES	SEDI - SERVIÇOS DIVERSOS	H	0,2730000	25,99	7,10
Insumo	00039276 SINAPI	CURVA 180 GRAUS, DE PVC RIGIDO ROSCAVEL, DE 1", PARA ELETRODUTO	Material	UN	1,0000000	4,00	4,00
		MO sem LS =>	4,15	LS =>	4,76	MO com LS =>	8,91
		Valor do BDI =>	3,44			Valor com BDI =>	20,08
Código	Banco	Descrição	Tipo	Und	Quant.	Valor Unit.	Total
Composição	91917 SINAPI	CURVA 90 GRAUS PARA ELETRODUTO, PVC, ROSCÁVEL, DN 32 MM (1), PARA CIRCUITOS TERMINAIS, INSTALADA EM PAREDE - FORNECIMENTO E INSTALAÇÃO, AF 12/2015	INEL - INSTALAÇÃO ELÉTRICA/ELETRIFICAÇÃO E ILUMINAÇÃO EXTERNA	UN	1,0000000	15,35	15,35
Composição Auxiliar	88247 SINAPI	AUXILIAR DE ELETRICISTA COM ENCARGOS COMPLEMENTARES	SEDI - SERVIÇOS DIVERSOS	H	0,2730000	20,30	5,54
Composição Auxiliar	88264 SINAPI	ELETRICISTA COM ENCARGOS COMPLEMENTARES	SEDI - SERVIÇOS DIVERSOS	H	0,2730000	25,99	7,10
Insumo	00001884 SINAPI	CURVA 90 GRAUS, LONGA, DE PVC RIGIDO ROSCAVEL, DE 1", PARA ELETRODUTO	Material	UN	1,0000000	2,71	2,71
		MO sem LS =>	4,15	LS =>	4,76	MO com LS =>	8,91
		Valor do BDI =>	3,16			Valor com BDI =>	18,53
Código	Banco	Descrição	Tipo	Und	Quant.	Valor Unit.	Total
Composição	93666 SINAPI	DISJUNTOR BIPOLAR TIPO DIN, CORRENTE NOMINAL DE 50A - FORNECIMENTO E INSTALAÇÃO, AF 10/2020	INEL - INSTALAÇÃO ELÉTRICA/ELETRIFICAÇÃO E	UN	1,0000000	67,67	67,67
Composição Auxiliar	88247 SINAPI	AUXILIAR DE ELETRICISTA COM ENCARGOS COMPLEMENTARES	SEDI - SERVIÇOS DIVERSOS	H	0,3784000	20,30	7,68
Composição Auxiliar	88264 SINAPI	ELETRICISTA COM ENCARGOS COMPLEMENTARES	SEDI - SERVIÇOS DIVERSOS	H	0,3784000	25,99	9,83
Insumo	00034823 SINAPI	DISJUNTOR TIPO DIMEC, BIPOLAR 40 ATE 50A	Material	UN	1,0000000	47,24	47,24
Insumo	00001575 SINAPI	TERMINAL A COMPRESSAO EM COBRE ESTANHADO PARA-CABO 16 MM2, 1 FURO E 1 COMPRESSAO, PARA PARAFUSO DE FIXACAO M6	Material	UN	2,0000000	1,46	2,92

Arthur Ferreira Brandão
Membro
CPL Comissão Permanente de Licitação - Jaborandi - BA
Portaria n.º 022/2022

Jaime Batista de Azevedo
Presidente
CPL Comissão Permanente de Licitação - Jaborandi - BA
Portaria n.º 022/2022

Ronaldo da Paz Dourado
Membro
CPL Comissão Permanente de Licitação - Jaborandi - BA
Portaria n.º 022/2022

Eng.º Civil Antocilio Ribeiro Teixeira
CREA-BA REG. Nº 38242/D



0703



Composições Analíticas com Preço Unitário
ENTRADA DA CIDADE DE JABORANDI-BA.

Bancos
SINAPI - 01/2022 - Bahia
SBC - 01/2022 - Bahia
ORSE - 01/2022 - Sergipe
FDE - 01/2022 - São Paulo

B.D.I.
20,7%

Encargos Sociais
Não Desonerado:
Horista: 114,47%
Mensalista: 70,91%

Composições Analíticas com Preço Unitário

		MO sem LS =>	5,76	LS =>	6,59	MO com LS =>	12,35
		Valor do BDI =>	14,01			Valor com BDI =>	61,68
Código	Banco	Descrição	Tipo	Und	Quant.	Valor Unit.	Total
Composição	88264 SINAPI	ELETRICISTA COM ENCARGOS COMPLEMENTARES	SEDI - SERVIÇOS DIVERSOS	H	1,0000000	25,99	25,99
Composição	95332 SINAPI	CURSO DE CAPACITAÇÃO PARA ELETRICISTA (ENCARGOS COMPLEMENTARES) - HORISTA	SEDI - SERVIÇOS DIVERSOS	H	1,0000000	0,58	0,58
Auxiliar							
Insumo	00037370 SINAPI	ALIMENTAÇÃO - HORISTA (COLETADO CAIXA)	Outros	H	1,0000000	3,38	3,38
Insumo	00002438 SINAPI	ELETRICISTA	Mão de Obra	H	1,0000000	18,61	18,61
Insumo	00043484 SINAPI	EPI - FAMILIA ELETRICISTA - HORISTA (ENCARGOS COMPLEMENTARES - COLETADO CAIXA)	Equipamento	H	1,0000000	0,94	0,94
Insumo	00037372 SINAPI	EXAMES - HORISTA (COLETADO CAIXA)	Outros	H	1,0000000	0,71	0,71
Insumo	00043480 SINAPI	FERRAMENTAS - FAMILIA ELETRICISTA - HORISTA (ENCARGOS COMPLEMENTARES - COLETADO CAIXA)	Equipamento	H	1,0000000	0,69	0,69
Insumo	00037373 SINAPI	SEGURO - HORISTA (COLETADO CAIXA)	Taxas	H	1,0000000	0,05	0,05
Insumo	00037371 SINAPI	TRANSPORTE - HORISTA (COLETADO CAIXA)	Serviços	H	1,0000000	1,05	1,05
		MO sem LS =>	6,94	LS =>	10,23	MO com LS =>	16,17
		Valor do BDI =>	5,38			Valor com BDI =>	31,37

Código	Banco	Descrição	Tipo	Und	Quant.	Valor Unit.	Total
Composição	91872 SINAPI	ELETRODUTO RÍGIDO ROSCÁVEL, PVC, DN 32 MM (1"), PARA CIRCUITOS TERMINAIS, INSTALADO EM PAREDE - FORNECIMENTO E INSTALAÇÃO. AF 12/2015	INEL - INSTALAÇÃO ELÉTRICA/ELETRIFICAÇÃO E ILUMINAÇÃO EXTERNA	M	1,0000000	14,79	14,79
Composição	88247 SINAPI	AUXILIAR DE ELETRICISTA COM ENCARGOS COMPLEMENTARES	SEDI - SERVIÇOS DIVERSOS	H	0,1940000	20,30	3,94
Composição	88264 SINAPI	ELETRICISTA COM ENCARGOS COMPLEMENTARES	SEDI - SERVIÇOS DIVERSOS	H	0,1940000	25,99	5,04
Auxiliar							
Insumo	00002865 SINAPI	ELETRODUTO DE PVC RÍGIDO ROSCAVEL DE 1", SEM LUVA	Material	M	1,0170000	5,71	5,81
		MO sem LS =>	2,95	LS =>	3,39	MO com LS =>	6,34
		Valor do BDI =>	3,06			Valor com BDI =>	17,85

Código	Banco	Descrição	Tipo	Und	Quant.	Valor Unit.	Total
Composição	90776 SINAPI	ENCARREGADO GERAL COM ENCARGOS COMPLEMENTARES	SEDI - SERVIÇOS DIVERSOS	H	1,0000000	30,94	30,94
Composição	95401 SINAPI	CURSO DE CAPACITAÇÃO PARA ENCARREGADO GERAL (ENCARGOS COMPLEMENTARES) - HORISTA	SEDI - SERVIÇOS DIVERSOS	H	1,0000000	0,49	0,49
Auxiliar							
Insumo	00004083 SINAPI	ENCARREGADO GERAL DE OBRAS	Mão de Obra	H	1,0000000	28,85	28,85
Insumo	00043487 SINAPI	EPI - FAMILIA ENCARREGADO GERAL - HORISTA (ENCARGOS COMPLEMENTARES - COLETADO CAIXA)	Equipamento	H	1,0000000	0,95	0,95
Insumo	00037372 SINAPI	EXAMES - HORISTA (COLETADO CAIXA)	Outros	H	1,0000000	0,71	0,71
Insumo	00043483 SINAPI	FERRAMENTAS - FAMILIA ENCARREGADO GERAL - HORISTA (ENCARGOS COMPLEMENTARES - COLETADO CAIXA)	Equipamento	H	1,0000000	0,09	0,09
Insumo	00037373 SINAPI	SEGURO - HORISTA (COLETADO CAIXA)	Taxas	H	1,0000000	0,05	0,05
		MO sem LS =>	13,59	LS =>	15,55	MO com LS =>	29,14
		Valor do BDI =>	6,40			Valor com BDI =>	37,34

Código	Banco	Descrição	Tipo	Und	Quant.	Valor Unit.	Total
Composição	93572 SINAPI	ENCARREGADO GERAL DE OBRAS COM ENCARGOS COMPLEMENTARES	SEDI - SERVIÇOS DIVERSOS	MES	1,0000000	5.429,08	5.429,08
Composição	95422 SINAPI	CURSO DE CAPACITAÇÃO PARA ENCARREGADO GERAL DE OBRAS (ENCARGOS COMPLEMENTARES) - MENSALISTA	SEDI - SERVIÇOS DIVERSOS	MES	1,0000000	65,81	65,81
Auxiliar							
Insumo	00040818 SINAPI	ENCARREGADO GERAL DE OBRAS (MENSALISTA)	Mão de Obra	MES	1,0000000	5.023,38	5.023,38
Insumo	00043499 SINAPI	EPI - FAMILIA ENCARREGADO GERAL - MENSALISTA (ENCARGOS COMPLEMENTARES - COLETADO CAIXA)	Equipamento	MES	1,0000000	178,85	178,85
Insumo	00040863 SINAPI	EXAMES - MENSALISTA (COLETADO CAIXA)	Material	MES	1,0000000	134,27	134,27
Insumo	00043475 SINAPI	FERRAMENTAS - FAMILIA ENCARREGADO GERAL - MENSALISTA (ENCARGOS COMPLEMENTARES - COLETADO CAIXA)	Equipamento	MES	1,0000000	16,37	16,37
Insumo	00040864 SINAPI	SEGURO - MENSALISTA (COLETADO CAIXA)	Material	MES	1,0000000	10,40	10,40
		MO sem LS =>	2.372,91	LS =>	2.716,26	MO com LS =>	5.089,19
		Valor do BDI =>	1.123,62			Valor com BDI =>	6.552,90

Código	Banco	Descrição	Tipo	Und	Quant.	Valor Unit.	Total
Composição	90778 SINAPI	ENGENHEIRO CIVIL DE OBRA PLENO COM ENCARGOS COMPLEMENTARES	SEDI - SERVIÇOS DIVERSOS	H	1,0000000	110,21	110,21
Composição	95403 SINAPI	CURSO DE CAPACITAÇÃO PARA ENGENHEIRO CIVIL DE OBRA PLENO (ENCARGOS COMPLEMENTARES) - HORISTA	SEDI - SERVIÇOS DIVERSOS	H	1,0000000	1,29	1,29
Auxiliar							
Insumo	00002707 SINAPI	ENGENHEIRO CIVIL DE OBRA PLENO	Mão de Obra	H	1,0000000	107,57	107,57
Insumo	00043486 SINAPI	EPI - FAMILIA ENGENHEIRO CIVIL - HORISTA (ENCARGOS COMPLEMENTARES - COLETADO CAIXA)	Equipamento	H	1,0000000	0,58	0,58
Insumo	00037372 SINAPI	EXAMES - HORISTA (COLETADO CAIXA)	Outros	H	1,0000000	0,71	0,71
Insumo	00043482 SINAPI	FERRAMENTAS - FAMILIA ENGENHEIRO CIVIL - HORISTA (ENCARGOS COMPLEMENTARES - COLETADO CAIXA)	Equipamento	H	1,0000000	0,01	0,01
Insumo	00037373 SINAPI	SEGURO - HORISTA (COLETADO CAIXA)	Taxas	H	1,0000000	0,05	0,05
		MO sem LS =>	50,76	LS =>	58,10	MO com LS =>	108,86
		Valor do BDI =>	22,81			Valor com BDI =>	133,02

Código	Banco	Descrição	Tipo	Und	Quant.	Valor Unit.	Total
Composição	10551 ORSE	Encargos Complementares - Carpinteiro	Provisões	h	1,0000000	3,12	3,12
Insumo	158 ORSE	Almoço (Participação do empregador)	Material	un	0,1018000	12,34	1,26
Insumo	941 ORSE	Fardamento com mangas curta	Material	un	0,0015000	150,27	0,23
Insumo	1651 ORSE	Óculos branco proteção	Material	un	0,0007000	5,29	0,00
Insumo	2378 ORSE	Vale transporte	Material	un	0,0654000	3,53	0,23
Insumo	10362 ORSE	Seguro de vida e acidente em grupo	Serviços	un	0,0045000	11,05	0,05
Insumo	10576 ORSE	Formão grande	Material	un	0,0002000	13,35	0,00
Insumo	10492 ORSE	Cesta Básica	Material	un	0,0045000	123,38	0,56
Insumo	10577 ORSE	Semola 40cm	Material	un	0,0001000	26,44	0,00
Insumo	10596 ORSE	Protetor auricular	Material	un	0,0045000	4,32	0,02
Insumo	10781 ORSE	Refeição - café da manhã (café com leite e dois pães com manteiga)	Serviços	un	0,1018000	4,41	0,45
Insumo	10517 ORSE	Exames admissionais/demissionais (checkup)	Serviços	un	0,0004000	284,39	0,11
Insumo	10599 ORSE	Protetor solar fps 30 com 120ml	Material	un	0,0018000	31,64	0,06
Insumo	10579 ORSE	Chave de fenda chata 30 cm	Material	un	0,0002000	20,17	0,00
Insumo	11244 ORSE	Martelo com unha	Material	un	0,0002000	33,40	0,01
Insumo	11248 ORSE	Furadeira e Parafusadeira elétrica Bosch ou Similar profissional	Equipamento	un	0,0001000	218,80	0,02
Insumo	11249 ORSE	Serra circular elétrica portatil	Equipamento	un	0,0001000	456,51	0,05

Ronaldo da Paz D. Miranda
Presidente
CPL Comissão Permanente de Licitação - Jaborandi - BA
Portaria n.º 022/2022

Arthur Ferreira Brandão
Presidente
CPL Comissão Permanente de Licitação - Jaborandi - BA
Portaria n.º 022/2022

Jaime Batista de Azevedo
Presidente
CPL Comissão Permanente de Licitação - Jaborandi - BA
Portaria n.º 022/2022

Eng.º Civil Antoclio Ribeiro Teixeira
CREA-BA RES Nº 38242/D



Composições Analíticas com Preço Unitário
ENTRADA DA CIDADE DE JABORANDI-BA.

Bancos
SINAPI - 01/2022 - Bahia
SBC - 01/2022 - Bahia
ORSE - 01/2022 - Sergipe
FDE - 01/2022 - São Paulo

B.D.I.
20,7%

Encargos Sociais
Não Desonerado:
Horista: 114,47%
Mensalista: 70,91%

0701

Composições Analíticas com Preço Unitário

Insumo	Código	Banco	Descrição	Tipo	Und	Quant.	Valor Unit.	Total				
Insumo	00012893	SINAPI	BOTA DE SEGURANCA COM BIQUEIRA DE ACO E COLARINHO ACOLCHOADO	Material	PAR	0,0007000	54,99	0,04				
Insumo	00012895	SINAPI	CAPACETE DE SEGURANCA ABA FRONTAL COM SUSPENSAO DE POLIETILENO, SEM JUGULAR (CLASSE B)	Material	UN	0,0006000	11,46	0,01				
Insumo	00012894	SINAPI	CAPA PARA CHUVA EM PVC COM FORRO DE POLIESTER, COM CAPUZ (AMARELA OU AZUL)	Material	UN	0,0002000	14,89	0,00				
Insumo	00012892	SINAPI	LUVA RASPA DE COURO, CANO CURTO (PUNHO *7* CM)	Equipamento	PAR	0,0023000	10,31	0,02				
						MO sem LS =>	0,00	LS =>	0,00	MO com LS =>	0,00	
						Valor do BDI =>	0,65	Valor com BDI =>				3,77

Composição	Código	Banco	Descrição	Tipo	Und	Quant.	Valor Unit.	Total				
Composição	10552	ORSE	Encargos Complementares - Eletricista	Provisórios	h	1,0000000	3,08	3,08				
Insumo	158	ORSE	Almoço (Participação do empregador)	Material	un	0,1018000	12,34	1,26				
Insumo	941	ORSE	Fardamento com mangas curta	Material	un	0,0015000	150,27	0,23				
Insumo	1651	ORSE	Óculos branco proteção	Material	pr	0,0008000	5,29	0,00				
Insumo	2378	ORSE	Vale transporte	Material	un	0,0654000	3,53	0,23				
Insumo	10362	ORSE	Seguro de vida e acidente em grupo	Serviços	un	0,0045000	11,05	0,05				
Insumo	10492	ORSE	Cesta Básica	Material	un	0,0045000	123,38	0,56				
Insumo	10517	ORSE	Exames admissionais/demissionais (checkup)	Serviços	cj	0,0004000	284,39	0,11				
Insumo	10579	ORSE	Chave de fenda chata 30 cm	Material	un	0,0002000	20,17	0,00				
Insumo	10596	ORSE	Protetor auricular	Material	un	0,0045000	4,32	0,02				
Insumo	10599	ORSE	Protetor solar fps 30 com 120ml	Material	un	0,0018000	31,84	0,06				
Insumo	10761	ORSE	Refeição - café da manhã (café com leite e dois pães com manteiga)	Serviços	un	0,1018000	4,41	0,45				
Insumo	11240	ORSE	Alicate com isolamento	Material	un	0,0002000	38,69	0,01				
Insumo	11241	ORSE	Alicate volt-ampérimetro	Material	un	0,0002000	141,01	0,03				
Insumo	11242	ORSE	Chave inglesa 12"	Material	un	0,0001000	41,42	0,00				
Insumo	00012892	SINAPI	LUVA RASPA DE COURO, CANO CURTO (PUNHO *7* CM)	Equipamento	PAR	0,0023000	10,31	0,02				
Insumo	00012893	SINAPI	BOTA DE SEGURANCA COM BIQUEIRA DE ACO E COLARINHO ACOLCHOADO	Material	PAR	0,0007000	54,99	0,04				
Insumo	00012894	SINAPI	CAPA PARA CHUVA EM PVC COM FORRO DE POLIESTER, COM CAPUZ (AMARELA OU AZUL)	Material	UN	0,0002000	14,89	0,00				
Insumo	00012895	SINAPI	CAPACETE DE SEGURANCA ABA FRONTAL COM SUSPENSAO DE POLIETILENO, SEM JUGULAR (CLASSE B)	Material	UN	0,0006000	11,46	0,01				
						MO sem LS =>	0,00	LS =>	0,00	MO com LS =>	0,00	
						Valor do BDI =>	0,64	Valor com BDI =>				3,72

Composição	Código	Banco	Descrição	Tipo	Und	Quant.	Valor Unit.	Total				
Composição	10581	ORSE	Encargos Complementares - Jardineiro	Provisórios	h	1,0000000	3,19	3,19				
Insumo	158	ORSE	Almoço (Participação do empregador)	Material	un	0,1018000	12,34	1,26				
Insumo	941	ORSE	Fardamento com mangas curta	Material	un	0,0015000	150,27	0,23				
Insumo	1651	ORSE	Óculos branco proteção	Material	pr	0,0008000	5,29	0,00				
Insumo	2378	ORSE	Vale transporte	Material	un	0,0641000	3,53	0,33				
Insumo	4729	ORSE	Martelo 1 kg com cabo	Material	un	0,0001000	25,38	0,00				
Insumo	4728	ORSE	Talhadeira chata 10" Talhadeira chata 10"	Material	un	0,0003000	12,21	0,00				
Insumo	10362	ORSE	Seguro de vida e acidente em grupo	Serviços	un	0,0045000	11,05	0,05				
Insumo	10492	ORSE	Cesta Básica	Material	un	0,0045000	123,38	0,56				
Insumo	10768	ORSE	Pá quadrada	Material	un	0,0002000	27,06	0,01				
Insumo	10596	ORSE	Protetor auricular	Material	un	0,0045000	4,32	0,02				
Insumo	10761	ORSE	Refeição - café da manhã (café com leite e dois pães com manteiga)	Serviços	un	0,1018000	4,41	0,45				
Insumo	10517	ORSE	Exames admissionais/demissionais (checkup)	Serviços	cj	0,0004000	284,39	0,11				
Insumo	10599	ORSE	Protetor solar fps 30 com 120ml	Material	un	0,0018000	31,84	0,06				
Insumo	00012893	SINAPI	BOTA DE SEGURANCA COM BIQUEIRA DE ACO E COLARINHO ACOLCHOADO	Material	PAR	0,0007000	54,99	0,04				
Insumo	00012895	SINAPI	CAPACETE DE SEGURANCA ABA FRONTAL COM SUSPENSAO DE POLIETILENO, SEM JUGULAR (CLASSE B)	Material	UN	0,0006000	11,46	0,01				
Insumo	00012894	SINAPI	CAPA PARA CHUVA EM PVC COM FORRO DE POLIESTER, COM CAPUZ (AMARELA OU AZUL)	Material	UN	0,0002000	14,89	0,00				
Insumo	00002711	SINAPI	CARRINHO DE MAO DE ACO CAPACIDADE 50 A 80 L. PNEU COM CAMARA	Equipamento	UN	0,0002000	183,00	0,04				
Insumo	00012892	SINAPI	LUVA RASPA DE COURO, CANO CURTO (PUNHO *7* CM)	Equipamento	PAR	0,0023000	10,31	0,02				
						MO sem LS =>	0,00	LS =>	0,00	MO com LS =>	0,00	
						Valor do BDI =>	0,65	Valor com BDI =>				3,65

Composição	Código	Banco	Descrição	Tipo	Und	Quant.	Valor Unit.	Total
Composição	10550	ORSE	Encargos Complementares - Pedreiro	Provisórios	h	1,0000000	3,11	3,11
Insumo	158	ORSE	Almoço (Participação do empregador)	Material	un	0,1018000	12,34	1,26
Insumo	941	ORSE	Fardamento com mangas curta	Material	un	0,0015000	150,27	0,23
Insumo	1651	ORSE	Óculos branco proteção	Material	pr	0,0008000	5,29	0,00
Insumo	2378	ORSE	Vale transporte	Material	un	0,0654000	3,53	0,23
Insumo	4174	ORSE	Desempenadeira de aço lisa, cabo madeira, ref:143, Atlas ou similar	Material	un	0,0005000	9,52	0,00
Insumo	4722	ORSE	Colher de pedreiro	Material	un	0,0004000	16,36	0,01
Insumo	10282	ORSE	Regua de alumínio c/ 2,00m (para pedreiro)	Material	un	0,0002000	35,96	0,01
Insumo	10362	ORSE	Seguro de vida e acidente em grupo	Serviços	un	0,0045000	11,05	0,05
Insumo	10492	ORSE	Cesta Básica	Material	un	0,0045000	123,38	0,56
Insumo	10517	ORSE	Exames admissionais/demissionais (checkup)	Serviços	cj	0,0004000	284,39	0,11
Insumo	10596	ORSE	Protetor auricular	Material	un	0,0045000	4,32	0,02
Insumo	10599	ORSE	Protetor solar fps 30 com 120ml	Material	un	0,0018000	31,84	0,06
Insumo	10761	ORSE	Refeição - café da manhã (café com leite e dois pães com manteiga)	Serviços	un	0,1018000	4,41	0,45
Insumo	10789	ORSE	Nível de bolha de madeira	Material	un	0,0002000	14,37	0,00
Insumo	10790	ORSE	Prumo de faco	Material	un	0,0001000	20,25	0,00
Insumo	11243	ORSE	Martelo sem unha	Material	un	0,0001000	14,59	0,00
Insumo	11245	ORSE	Desempenadeira de madeira 12x22	Material	un	0,0007000	9,92	0,01
Insumo	11246	ORSE	Escala métrica de bambu	Material	un	0,0007000	7,98	0,01
Insumo	11247	ORSE	Serra mármore Serra mármore	Material	un	0,0001000	288,89	0,03
Insumo	11264	ORSE	Martelo de 1/2 kg com cabo	Material	un	0,0002000	11,92	0,00
Insumo	11265	ORSE	Martelo de borracha com cabo	Material	un	0,0004000	10,13	0,00
Insumo	00012892	SINAPI	LUVA RASPA DE COURO, CANO CURTO (PUNHO *7* CM)	Equipamento	PAR	0,0023000	10,31	0,02
Insumo	00012893	SINAPI	BOTA DE SEGURANCA COM BIQUEIRA DE ACO E COLARINHO ACOLCHOADO	Material	PAR	0,0007000	54,99	0,04
Insumo	00012894	SINAPI	CAPA PARA CHUVA EM PVC COM FORRO DE POLIESTER, COM CAPUZ (AMARELA OU AZUL)	Material	UN	0,0002000	14,89	0,00
Insumo	00012895	SINAPI	CAPACETE DE SEGURANCA ABA FRONTAL COM SUSPENSAO DE POLIETILENO, SEM JUGULAR (CLASSE B)	Material	UN	0,0006000	11,46	0,01

Ronaldo da Paz Dourado
Membro
CPI Comissão Permanente de Inspecção - Jaborandi-BA
Portaria n.º 022/2022

Arthur Ferreira Brandão
Membro
CPI Comissão Permanente de Inspecção - Jaborandi-BA
Portaria n.º 022/2022

Avenida Manoel Emílio de Oliveira Souza, 581, Sala 01, Centro,
Santa Maria da Vitória/Bahia - CEP: 47840-000
CNPJ: 04.967.561/0001-15 - IE: 62.085.147 - Tel/Fax: (77) 3483-1140

Eng Civil Antocivaldo Pereira Teixeira
CREA-BA REG. Nº 38242/D



Composições Analíticas com Preço Unitário
ENTRADA DA CIDADE DE JABORANDI-BA.

Bancos
SINAPI - 01/2022 - Bahia
SBC - 01/2022 - Bahia
ORBE - 01/2022 - Sergipe
FDE - 01/2022 - São Paulo

B.D.I.
20,7%

Encargos Sociais
Não Deonerado:
Horista: 114,47%
Mensalista: 70,91%

Composições Analíticas com Preço Unitário

MO sem LS => 0,00 LS => 0,00 MO com LS =>
Valor do BDI => 0,64 Valor com BDI =>

Composição	Código Banco	Descrição	Tipo	Und	Quant.	Valor Unit.	Total
Insumo	10549 ORSE	Encargos Complementares - Servente	Provisórios	h	1,0000000	3,19	3,19
Insumo	158 ORSE	Almoço (Participação do empregador)	Material	un	0,1018000	12,34	1,26
Insumo	941 ORSE	Fardamento com mangas curta	Material	un	0,0015000	150,27	0,23
Insumo	1651 ORSE	Óculos branco proteção	Material	pr	0,0008000	5,29	0,00
Insumo	2378 ORSE	Vale transporte	Material	un	0,0941000	3,53	0,33
Insumo	4728 ORSE	Talhadeira chata 10" Talhadeira chata 10"	Material	un	0,0003000	12,21	0,00
Insumo	4729 ORSE	Martelo 1 kg com cabo	Material	un	0,0001000	25,38	0,00
Insumo	10382 ORSE	Seguro de vida e acidente em grupo	Serviços	un	0,0045000	11,05	0,05
Insumo	10492 ORSE	Cesta Básica	Material	un	0,0045000	123,38	0,56
Insumo	10517 ORSE	Exames admissionais/demissionais (checkup)	Serviços	cj	0,0004000	264,39	0,11
Insumo	10596 ORSE	Protetor auricular	Material	un	0,0045000	4,32	0,02
Insumo	10599 ORSE	Protetor solar fps 30 com 120ml	Material	un	0,0018000	31,84	0,06
Insumo	10781 ORSE	Refeição - café da manhã (café com leite e dois pães com manteiga)	Serviços	un	0,1018000	4,41	0,45
Insumo	10788 ORSE	Pá quadrada	Material	un	0,0002000	27,06	0,01
Insumo	00002711 SINAPI	CARRINHO DE MAO DE ACO CAPACIDADE 50 A 60 L, PNEU COM CAMARA	Equipamento	UN	0,0002000	193,00	0,04
Insumo	00012892 SINAPI	LUVA RASPA DE COURO, CANO CURTO (PUNHO 7" CM)	Equipamento	PAR	0,0023000	10,31	0,02
Insumo	00012893 SINAPI	BOTA DE SEGURANCA COM BIQUEIRA DE ACO E COLARINHO ACOLCHOADO	Material	PAR	0,0008000	54,99	0,04
Insumo	00012894 SINAPI	CAPA PARA CHUVA EM PVC COM FORRO DE POLIESTER, COM CAPUZ (AMARELA OU AZUL)	Material	UN	0,0002000	14,89	0,00
Insumo	00012895 SINAPI	CAPACETE DE SEGURANCA ABA FRONTAL COM SUSPENSAO DE POLIETILENO, SEM JUGULAR (CLASSE B)	Material	UN	0,0008000	11,46	0,01
					MO sem LS =>	0,00	
					LS =>	0,00	
					MO com LS =>		
					Valor do BDI =>	0,66	
					Valor com BDI =>		3,65

Composição	Código Banco	Descrição	Tipo	Und	Quant.	Valor Unit.	Total
Insumo	10549 ORSE	Encargos Complementares - Servente	Provisórios	h	1,0000000	3,19	3,19
Insumo	158 ORSE	Almoço (Participação do empregador)	Material	un	0,1018000	12,34	1,26
Insumo	941 ORSE	Fardamento com mangas curta	Material	un	0,0015000	150,27	0,23
Insumo	1651 ORSE	Óculos branco proteção	Material	pr	0,0008000	5,29	0,00
Insumo	2378 ORSE	Vale transporte	Material	un	0,0941000	3,53	0,33
Insumo	4728 ORSE	Talhadeira chata 10" Talhadeira chata 10"	Material	un	0,0003000	12,21	0,00
Insumo	4729 ORSE	Martelo 1 kg com cabo	Material	un	0,0001000	25,38	0,00
Insumo	10382 ORSE	Seguro de vida e acidente em grupo	Serviços	un	0,0045000	11,05	0,05
Insumo	10492 ORSE	Cesta Básica	Material	un	0,0045000	123,38	0,56
Insumo	10517 ORSE	Exames admissionais/demissionais (checkup)	Serviços	cj	0,0004000	264,39	0,11
Insumo	10596 ORSE	Protetor auricular	Material	un	0,0045000	4,32	0,02
Insumo	10599 ORSE	Protetor solar fps 30 com 120ml	Material	un	0,0018000	31,84	0,06
Insumo	10781 ORSE	Refeição - café da manhã (café com leite e dois pães com manteiga)	Serviços	un	0,1018000	4,41	0,45
Insumo	10788 ORSE	Pá quadrada	Material	un	0,0002000	27,06	0,01
Insumo	10596 ORSE	Protetor auricular	Material	un	0,0045000	4,32	0,02
Insumo	00012893 SINAPI	BOTA DE SEGURANCA COM BIQUEIRA DE ACO E COLARINHO ACOLCHOADO	Material	PAR	0,0008000	54,99	0,04
Insumo	00012895 SINAPI	CAPACETE DE SEGURANCA ABA FRONTAL COM SUSPENSAO DE POLIETILENO, SEM JUGULAR (CLASSE B)	Material	UN	0,0008000	11,46	0,01
Insumo	00012894 SINAPI	CAPA PARA CHUVA EM PVC COM FORRO DE POLIESTER, COM CAPUZ (AMARELA OU AZUL)	Material	UN	0,0002000	14,89	0,00
Insumo	00002711 SINAPI	CARRINHO DE MAO DE ACO CAPACIDADE 50 A 60 L, PNEU COM CAMARA	Equipamento	UN	0,0002000	193,00	0,04
Insumo	00012892 SINAPI	LUVA RASPA DE COURO, CANO CURTO (PUNHO 7" CM)	Equipamento	PAR	0,0023000	10,31	0,02
					MO sem LS =>	0,00	
					LS =>	0,00	
					MO com LS =>		
					Valor do BDI =>	0,66	
					Valor com BDI =>		3,65

Composição	Código Banco	Descrição	Tipo	Und	Quant.	Valor Unit.	Total
Insumo	10603 ORSE	Encargos Complementares - Soldador	Provisórios	h	1,0000000	3,89	3,89
Insumo	158 ORSE	Almoço (Participação do empregador)	Material	un	0,1018000	12,34	1,26
Insumo	941 ORSE	Fardamento com mangas curta	Material	un	0,0015000	150,27	0,23
Insumo	1651 ORSE	Óculos branco proteção	Material	pr	0,0008000	5,29	0,00
Insumo	2378 ORSE	Vale transporte	Material	un	0,0654000	3,53	0,23
Insumo	10382 ORSE	Seguro de vida e acidente em grupo	Serviços	un	0,0045000	11,05	0,05
Insumo	10492 ORSE	Cesta Básica	Material	un	0,0045000	123,38	0,56
Insumo	10596 ORSE	Protetor auricular	Material	un	0,0045000	4,32	0,02
Insumo	10781 ORSE	Refeição - café da manhã (café com leite e dois pães com manteiga)	Serviços	un	0,1018000	4,41	0,45
Insumo	10517 ORSE	Exames admissionais/demissionais (checkup)	Serviços	cj	0,0004000	264,39	0,11
Insumo	10599 ORSE	Protetor solar fps 30 com 120ml	Material	un	0,0018000	31,84	0,06
Insumo	11271 ORSE	Talhadeira com punho de proteção 22 x225mm ref 207208BR Belzer	Material	un	0,0001000	24,65	0,00
Insumo	11280 ORSE	Chave inglesa 15" ref. 012418012 carbografite	Material	un	0,0002000	53,32	0,01
Insumo	11281 ORSE	Boia de lona para ferramentas 40 x 30 x 20cm	Material	un	0,0008000	246,87	0,20
Insumo	11283 ORSE	Selador horizontal para fita de aço 1"	Material	un	0,0001000	408,23	0,04
Insumo	11274 ORSE	Grampo de de aperto rápido 16" Ref. 80987 Belttools	Material	un	0,0003000	15,15	0,00
Insumo	11275 ORSE	Alicate de pressão 11"	Material	un	0,0002000	52,38	0,01
Insumo	11270 ORSE	Martelo de solda do tipo picareta, cabo de madeira, 300x0,4x0,5mm	Material	un	0,0003000	24,17	0,01
Insumo	11276 ORSE	Alicate de pressão para solda tipo U, para apertar chapas, lâras e qualquer tipo de perfil. Niquelado, mordentes reforçados em aço laminado. Corpo em chapa dobrada extra-reforçada e rebites de aço, 11" (280mm). Ref. 138 Gedore.	Material	un	0,0002000	57,64	0,01
Insumo	11264 ORSE	Cavalete de ferro nº 1	Material	un	0,0002000	97,46	0,02
Insumo	11273 ORSE	Esquadro de alumínio para soldagem de peças, com duas morsas, 35 x 35 x 4,5cm, marca Black Jack	Material	un	0,0002000	178,74	0,04
Insumo	11279 ORSE	Alicate para anéis de pistão capacidade 50-100mm. ref.44044101 Tramontina ou similar	Material	un	0,0002000	74,85	0,01
Insumo	11282 ORSE	Esmalhadeira angular elétrica portátil 4 1/2" - 1000 watts - ref. G1000B2 Black e Decker	Material	un	0,0002000	328,72	0,07
Insumo	11286 ORSE	Mecarfiço de solda Ref. CG201 código 010414410 carbografite	Material	un	0,0003000	321,86	0,10
Insumo	11277 ORSE	Alicate de pressão para solda de chapa 18" (460mm), Ref.138 Z Gedore	Material	un	0,0002000	93,09	0,02
Insumo	11276 ORSE	Alicate diagonal para corte rente 5" a 8"	Material	un	0,0002000	31,73	0,01
Insumo	11285 ORSE	Fonte inversora de solda WMI 140ED 220V - BAMBOZZI - WMI- 140ED	Material	un	0,0001000	916,55	0,09
Insumo	11272 ORSE	Alicate Climpador (oripador)	Material	un	0,0001000	86,58	0,01
Insumo	00012893 SINAPI	BOTA DE SEGURANCA COM BIQUEIRA DE ACO E COLARINHO ACOLCHOADO	Material	PAR	0,0008000	54,99	0,04
Insumo	00012895 SINAPI	CAPACETE DE SEGURANCA ABA FRONTAL COM SUSPENSAO DE POLIETILENO, SEM JUGULAR (CLASSE B)	Material	UN	0,0008000	11,46	0,01

Avenida Manoel Emílio de Oliveira Souza, 581, Sala 01, Centro, Santa Maria da Vitória/Bahia - CEP: 47640-000
CNPJ: 04.967.561/0001-15 - IE: 62.085.147 - Tel./Fax: (77) 3483-1140
Jaime Batista de Azevedo
Presidente
CPI Comissão Permanente de Licitação - Jaborandi-BA
Portaria n.º 022/2022

Engo Civil Antocivilo Teixeira
CREA-BA REG. Nº 38242/D

Documento Assinado Digitalmente por: MARCOS ANTONIO MATOS DA SILVA - 25/10/2022 16:04:01
Acesse em: https://e.tcm.ba.gov.br/epp/validaDoc.seam Código para verificação: 20221017077051414298661172
CPI Comissão Permanente de Licitação - Jaborandi-BA

0705

Marcos Antonio Matos da Silva
CPF: 027.955.601-45

Comissão Permanente de Licitação - Jaborandi-BA



Documento Assinado Digitalmente por: JAIMÉ BRUNO DE AZEVEDO
 Assessor Técnico em Engenharia de Estruturas ANTONIO MATOS DA SILVA - 25/10/2022 16:04:01
 Acesse em: https://e.cri.ba.gov.br/portal/verdocumento.aspx?Codigo_documento=24acc070-18e6-4050-84cf-14b42896cd172



Composições Analíticas com Preço Unitário
 ENTRADA DA CIDADE DE JABORANDI-BA.

Bancos
 SINAPI - 01/2022 - Bahia
 SBC - 01/2022 - Bahia
 ORSE - 01/2022 - Sergipe
 FDE - 01/2022 - São Paulo

B.D.I.
 20,7%

Encargos Sociais
 Não Desonerado:
 Horista: 114,47%
 Mensalista: 70,91%

Composições Analíticas com Preço Unitário

Insumo	00012894 SINAPI	CAPA PARA CHUVA EM PVC COM FORRO DE POLIESTER, COM CAPUZ (AMARELA OU AZUL)	Material	UN	0,0002000	14,89	0,00
Insumo	00012892 SINAPI	LUVA RASPA DE COURO, CANO CURTO (PUNHO 7" CM)	Equipamento	PAR	0,0023300	10,31	0,02
			MO sem LS =>		0,00	0,00	MO com LS =>
						0,76	Valor com BDI =>
							4,45

Código/Banco	Descrição	Tipo	Und	Quant.	Valor Unit.	Total	
Composição	92272 SINAPI	FABRICAÇÃO DE ESCORAS DE VIGA DO TIPO GARFO, EM MADEIRA, AF. 09/2020	FUES - FUNDAÇÕES E ESTRUTURAS	M	1,0000000	36,10	36,10
Composição Auxiliar	91692 SINAPI	SERRA CIRCULAR DE BANCADA COM MOTOR ELÉTRICO POTÊNCIA DE 5HP, COM COIFA PARA DISCO 10" - CHP DIURNO, AF. 08/2015	CHOR - CUSTOS HORÁRIOS DE MÁQUINAS E EQUIPAMENTOS	CHP	0,0220000	31,54	0,69
Composição Auxiliar	91693 SINAPI	SERRA CIRCULAR DE BANCADA COM MOTOR ELÉTRICO POTÊNCIA DE 5HP, COM COIFA PARA DISCO 10" - CHI DIURNO, AF. 08/2015	CHOR - CUSTOS HORÁRIOS DE MÁQUINAS E EQUIPAMENTOS	CHI	0,0100000	30,38	0,30
Composição Auxiliar	88262 SINAPI	CARPINTEIRO DE FORMAS COM ENCARGOS COMPLEMENTARES	SEDI - SERVIÇOS DIVERSOS	H	0,1010000	25,48	4,10
Composição Auxiliar	88239 SINAPI	AJUDANTE DE CARPINTEIRO COM ENCARGOS COMPLEMENTARES	SEDI - SERVIÇOS DIVERSOS	H	0,0320000	21,52	0,69
Insumo	00001345 SINAPI	CHAPA/PAINEL DE MADEIRA COMPENSADA PLASTIFICADA (MADEIRITE PLASTIFICADO) PARA FORMA DE CONCRETO, DE 2200 x 1100 MM, E = 17" MM	Material	m²	0,1360000	79,24	10,78
Insumo	00004491 SINAPI	PONTELETE 7,5 X 7,5" CM EM PINUS, MISTA OU EQUIVALENTE DA REGIAO - BRUTA	Material	M	2,3420000	8,24	19,30
Insumo	00005068 SINAPI	PREGO DE AÇO POLIDO COM CABECA 17 X 21 (2 X 11)	Material	KG	0,0120000	19,72	0,24
			MO sem LS =>		1,99	2,28	MO com LS =>
						7,47	Valor com BDI =>
							43,57

Código/Banco	Descrição	Tipo	Und	Quant.	Valor Unit.	Total	
Composição	101969 SINAPI	FABRICAÇÃO DE FORMA PARA ESCADAS, COM 2 LANÇES EM "U" E LAJE PLANA, EM CHAPA DE MADEIRA COMPENSADA PLASTIFICADA, E=18 MM, AF. 11/2020	FUES - FUNDAÇÕES E ESTRUTURAS	m²	1,0000000	182,98	182,98
Composição Auxiliar	91692 SINAPI	SERRA CIRCULAR DE BANCADA COM MOTOR ELÉTRICO POTÊNCIA DE 5HP, COM COIFA PARA DISCO 10" - CHP DIURNO, AF. 08/2015	CHOR - CUSTOS HORÁRIOS DE MÁQUINAS E EQUIPAMENTOS	CHP	0,0570000	31,54	1,80
Composição Auxiliar	91693 SINAPI	SERRA CIRCULAR DE BANCADA COM MOTOR ELÉTRICO POTÊNCIA DE 5HP, COM COIFA PARA DISCO 10" - CHI DIURNO, AF. 08/2015	CHOR - CUSTOS HORÁRIOS DE MÁQUINAS E EQUIPAMENTOS	CHI	0,0990000	30,38	3,01
Composição Auxiliar	88239 SINAPI	AJUDANTE DE CARPINTEIRO COM ENCARGOS COMPLEMENTARES	SEDI - SERVIÇOS DIVERSOS	H	0,1580000	21,52	3,36
Composição Auxiliar	88262 SINAPI	CARPINTEIRO DE FORMAS COM ENCARGOS COMPLEMENTARES	SEDI - SERVIÇOS DIVERSOS	H	0,7800000	25,48	19,87
Insumo	00001345 SINAPI	CHAPA/PAINEL DE MADEIRA COMPENSADA PLASTIFICADA (MADEIRITE PLASTIFICADO) PARA FORMA DE CONCRETO, DE 2200 x 1100 MM, E = 17" MM	Material	m²	1,1980000	79,24	94,93
Insumo	00004491 SINAPI	PONTELETE 7,5 X 7,5" CM EM PINUS, MISTA OU EQUIVALENTE DA REGIAO - BRUTA	Material	M	6,7040000	8,24	55,24
Insumo	00020247 SINAPI	PREGO DE AÇO POLIDO COM CABECA 15 X 15 (1 1/4 X 13)	Material	KG	0,0310000	21,84	0,68
Insumo	00005073 SINAPI	PREGO DE AÇO POLIDO COM CABECA 17 X 24 (2 1/4 X 11)	Material	KG	0,0710000	20,10	1,43
Insumo	00004517 SINAPI	SARRAFO 2,5 X 7,5" CM EM PINUS, MISTA OU EQUIVALENTE DA REGIAO - BRUTA	Material	M	0,9250000	2,88	2,66
			MO sem LS =>		9,68	11,09	MO com LS =>
						37,85	Valor com BDI =>
							220,88

Código/Banco	Descrição	Tipo	Und	Quant.	Valor Unit.	Total	
Composição	92267 SINAPI	FABRICAÇÃO DE FORMA PARA LAJES, EM CHAPA DE MADEIRA COMPENSADA RESINADA, E = 17 MM, AF. 09/2020	FUES - FUNDAÇÕES E ESTRUTURAS	m²	1,0000000	50,12	50,12
Composição Auxiliar	91692 SINAPI	SERRA CIRCULAR DE BANCADA COM MOTOR ELÉTRICO POTÊNCIA DE 5HP, COM COIFA PARA DISCO 10" - CHP DIURNO, AF. 08/2015	CHOR - CUSTOS HORÁRIOS DE MÁQUINAS E EQUIPAMENTOS	CHP	0,0050000	31,54	0,16
Composição Auxiliar	91693 SINAPI	SERRA CIRCULAR DE BANCADA COM MOTOR ELÉTRICO POTÊNCIA DE 5HP, COM COIFA PARA DISCO 10" - CHI DIURNO, AF. 08/2015	CHOR - CUSTOS HORÁRIOS DE MÁQUINAS E EQUIPAMENTOS	CHI	0,0010000	30,38	0,03
Composição Auxiliar	88262 SINAPI	CARPINTEIRO DE FORMAS COM ENCARGOS COMPLEMENTARES	SEDI - SERVIÇOS DIVERSOS	H	0,0270000	25,48	0,69
Composição Auxiliar	88239 SINAPI	AJUDANTE DE CARPINTEIRO COM ENCARGOS COMPLEMENTARES	SEDI - SERVIÇOS DIVERSOS	H	0,0050000	21,52	0,11
Insumo	00001358 SINAPI	CHAPA/PAINEL DE MADEIRA COMPENSADA RESINADA (MADEIRITE RESINADO ROSA) PARA FORMA DE CONCRETO, DE 2200 x 1100 MM, E = 17 MM	Material	m²	1,0500000	48,79	49,13
			MO sem LS =>		0,34	0,38	MO com LS =>
						10,37	Valor com BDI =>
							60,49

Código/Banco	Descrição	Tipo	Und	Quant.	Valor Unit.	Total	
Composição	92263 SINAPI	FABRICAÇÃO DE FORMA PARA PILARES E ESTRUTURAS SIMILARES, EM CHAPA DE MADEIRA COMPENSADA RESINADA, E = 17 MM, AF. 09/2020	FUES - FUNDAÇÕES E ESTRUTURAS	m²	1,0000000	157,05	157,05
Composição Auxiliar	91692 SINAPI	SERRA CIRCULAR DE BANCADA COM MOTOR ELÉTRICO POTÊNCIA DE 5HP, COM COIFA PARA DISCO 10" - CHP DIURNO, AF. 08/2015	CHOR - CUSTOS HORÁRIOS DE MÁQUINAS E EQUIPAMENTOS	CHP	0,0630000	31,54	1,99
Composição Auxiliar	91693 SINAPI	SERRA CIRCULAR DE BANCADA COM MOTOR ELÉTRICO POTÊNCIA DE 5HP, COM COIFA PARA DISCO 10" - CHI DIURNO, AF. 08/2015	CHOR - CUSTOS HORÁRIOS DE MÁQUINAS E EQUIPAMENTOS	CHI	0,1885000	30,38	5,65
Composição Auxiliar	88262 SINAPI	CARPINTEIRO DE FORMAS COM ENCARGOS COMPLEMENTARES	SEDI - SERVIÇOS DIVERSOS	H	1,2480000	25,48	31,60
Composição Auxiliar	88239 SINAPI	AJUDANTE DE CARPINTEIRO COM ENCARGOS COMPLEMENTARES	SEDI - SERVIÇOS DIVERSOS	H	0,2500000	21,52	5,38
Insumo	00001358 SINAPI	CHAPA/PAINEL DE MADEIRA COMPENSADA RESINADA (MADEIRITE RESINADO ROSA) PARA FORMA DE CONCRETO, DE 2200 x 1100 MM, E = 17 MM	Material	m²	1,3360000	48,79	64,51
Insumo	00004491 SINAPI	PONTELETE 7,5 X 7,5" CM EM PINUS, MISTA OU EQUIVALENTE DA REGIAO - BRUTA	Material	M	2,3080000	8,24	19,00
Insumo	00005068 SINAPI	PREGO DE AÇO POLIDO COM CABECA 17 X 21 (2 X 11)	Material	KG	0,2080000	19,72	4,10
Insumo	00004517 SINAPI	SARRAFO 2,5 X 7,5" CM EM PINUS, MISTA OU EQUIVALENTE DA REGIAO - BRUTA	Material	M	9,2370000	2,88	26,60
			MO sem LS =>		15,49	17,74	MO com LS =>
						32,51	Valor com BDI =>
							169,56

Código/Banco	Descrição	Tipo	Und	Quant.	Valor Unit.	Total	
Composição	92265 SINAPI	FABRICAÇÃO DE FORMA PARA VIGAS, EM CHAPA DE MADEIRA COMPENSADA RESINADA, E = 17 MM, AF. 09/2020	FUES - FUNDAÇÕES E ESTRUTURAS	m²	1,0000000	114,49	114,49
Composição Auxiliar	91692 SINAPI	SERRA CIRCULAR DE BANCADA COM MOTOR ELÉTRICO POTÊNCIA DE 5HP, COM COIFA PARA DISCO 10" - CHP DIURNO, AF. 08/2015	CHOR - CUSTOS HORÁRIOS DE MÁQUINAS E EQUIPAMENTOS	CHP	0,0500000	31,54	1,58
Composição Auxiliar	91693 SINAPI	SERRA CIRCULAR DE BANCADA COM MOTOR ELÉTRICO POTÊNCIA DE 5HP, COM COIFA PARA DISCO 10" - CHI DIURNO, AF. 08/2015	CHOR - CUSTOS HORÁRIOS DE MÁQUINAS E EQUIPAMENTOS	CHI	0,1520000	30,38	4,62
Composição Auxiliar	88239 SINAPI	AJUDANTE DE CARPINTEIRO COM ENCARGOS COMPLEMENTARES	SEDI - SERVIÇOS DIVERSOS	H	0,2020000	21,52	4,35

Avenida Manoel Emílio de Oliveira Souza, 581, Sala 01, Centro,
 Santa Maria de Vitória/Bahia - CEP: 47640-000
 CNPJ: 04.967.561/0001-15 - IE: 02.085.147 - Tel/Fax: (77) 3483-1140

Ronaldo do Naz Dourado
 Membro
 CPl Comissão Permanente de Licitação - Jaborandi-BA
 Portaria n.º 022/2022

Arthur Ferreira Brandão
 Membro
 CPl Comissão Permanente de Licitação - Jaborandi-BA
 Portaria n.º 022/2022

Eng.º Civil Antarcilio Roberto Teixeira
 CREA-BA REG. Nº 38242/D



Composições Analíticas com Preço Unitário
ENTRADA DA CIDADE DE JABORANDI-BA.

Bancos
SINAPI - 01/2022 - Bahia
SBC - 01/2022 - Bahia
ORSE - 01/2022 - Sergipe
FDE - 01/2022 - São Paulo

B.D.I.
20,7%

Encargos Sociais
Não Desonerado:
Horista: 114,47%
Mensalista: 70,91%

0707

Composições Analíticas com Preço Unitário								
Composição	88262 SINAPI	CARPINTEIRO DE FORMAS COM ENCARGOS COMPLEMENTARES	SEDI - SERVIÇOS DIVERSOS	H	1,0120000	25,46	25,76	
Auxiliar	00001358 SINAPI	CHAPA/PAINEL DE MADEIRA COMPENSADA RESINADA (MADEIRITE RESINADO ROSA) PARA FORMA DE CONCRETO, DE 2200 x 1100 MM, E = 17 MM	Material	m²	1,1460000	46,70	53,62	
Insumo	00004491 SINAPI	PONTALETE *7,5 X 7,5* CM EM PINUS, MISTA OU EQUIVALENTE DA REGIAO - BRUTA	Material	M	0,1660000	8,24	1,37	
Insumo	00005068 SINAPI	PREGO DE AÇO POLIDO COM CABECA 17 X 21 (2 X 11)	Material	KG	0,1590000	16,72	3,14	
Insumo	00004517 SINAPI	SARRAFO *2,5 X 7,5* CM EM PINUS, MISTA OU EQUIVALENTE DA REGIAO - BRUTA	Material	M	8,9520000	2,88	20,02	
				MO sem LS =>	12,56	LS =>	14,37 MO com LS =>	26,93
				Valor do BDI =>	23,70	Valor com BDI =>		139,19

Código	Banco	Descrição	Tipo	Und	Quant.	Valor Unit.	Total	
Composição	06533 SINAPI	FABRICAÇÃO, MONTAGEM E DESMONTAGEM DE FORMA PARA VIGA BALDRAME, EM MADEIRA SERRADA, E=25 MM, 2 UTILIZAÇÕES. AF 08/2017	FUES - FUNDAÇÕES E ESTRUTURAS	m²	1,0000000	118,23	118,23	
Composição	91892 SINAPI	SERRA CIRCULAR DE BANCADA COM MOTOR ELÉTRICO POTÊNCIA DE 5HP, COM COIFA PARA DISCO 10" - CHP DIURNO, AF 08/2015	CHOR - CUSTOS HORÁRIOS DE MÁQUINAS E EQUIPAMENTOS	CHP	0,0320000	31,54	1,01	
Composição	91893 SINAPI	SERRA CIRCULAR DE BANCADA COM MOTOR ELÉTRICO POTÊNCIA DE 5HP, COM COIFA PARA DISCO 10" - CHI DIURNO, AF 08/2015	CHOR - CUSTOS HORÁRIOS DE MÁQUINAS E EQUIPAMENTOS	CHI	0,0280000	30,38	0,85	
Composição	88239 SINAPI	AJUDANTE DE CARPINTEIRO COM ENCARGOS COMPLEMENTARES	SEDI - SERVIÇOS DIVERSOS	H	0,5000000	21,52	10,76	
Composição	88262 SINAPI	CARPINTEIRO DE FORMAS COM ENCARGOS COMPLEMENTARES	SEDI - SERVIÇOS DIVERSOS	H	1,2890000	25,46	32,84	
Auxiliar	00002892 SINAPI	DESMOLDANTE PROTETOR PARA FORMAS DE MADEIRA, DE BASE OLEOSA EMULSIONADA EM AGUA	Material	L	0,0170000	5,79	0,10	
Insumo	00004491 SINAPI	PONTALETE *7,5 X 7,5* CM EM PINUS, MISTA OU EQUIVALENTE DA REGIAO - BRUTA	Material	M	1,1660000	8,24	9,61	
Insumo	00004304 SINAPI	PREGO DE AÇO POLIDO COM CABECA DUPLA 17 X 27 (2 1/2 X 11)	Material	KG	0,0340000	24,34	0,83	
Insumo	00005073 SINAPI	PREGO DE AÇO POLIDO COM CABECA 17 X 24 (2 1/4 X 11)	Material	KG	0,0490000	20,10	0,98	
Insumo	00004517 SINAPI	SARRAFO *2,5 X 7,5* CM EM PINUS, MISTA OU EQUIVALENTE DA REGIAO - BRUTA	Material	M	1,0930000	2,88	3,15	
Insumo	00006189 SINAPI	TABUA NAO APARELHADA *2,5 X 30* CM, EM MACARANDUBA, ANGELIM OU EQUIVALENTE DA REGIAO - BRUTA	Material	M	1,9430000	29,90	58,10	
				MO sem LS =>	15,42	LS =>	17,68 MO com LS =>	33,08
				Valor do BDI =>	24,47	Valor com BDI =>		142,70

Código	Banco	Descrição	Tipo	Und	Quant.	Valor Unit.	Total	
Composição	5928 SINAPI	GUINDAUTO HIDRÁULICO, CAPACIDADE MÁXIMA DE CARGA 6200 KG, MOMENTO MÁXIMO DE CARGA 11,7 TM, ALCANCE MÁXIMO HORIZONTAL 9,70 M, INCLUSIVE CAMINHÃO TOCO PBT 16.000 KG, POTÊNCIA DE 189 CV - CHP DIURNO, AF 08/2014	CHOR - CUSTOS HORÁRIOS DE MÁQUINAS E EQUIPAMENTOS	CHP	1,0000000	211,42	211,42	
Composição	89259 SINAPI	GUINDAUTO HIDRÁULICO, CAPACIDADE MÁXIMA DE CARGA 6200 KG, MOMENTO MÁXIMO DE CARGA 11,7 TM, ALCANCE MÁXIMO HORIZONTAL 9,70 M, INCLUSIVE CAMINHÃO TOCO PBT 16.000 KG, POTÊNCIA DE 189 CV - DEPRECIACÃO, AF 08/2014	CHOR - CUSTOS HORÁRIOS DE MÁQUINAS E EQUIPAMENTOS	H	1,0000000	16,08	16,08	
Composição	89260 SINAPI	GUINDAUTO HIDRÁULICO, CAPACIDADE MÁXIMA DE CARGA 6200 KG, MOMENTO MÁXIMO DE CARGA 11,7 TM, ALCANCE MÁXIMO HORIZONTAL 9,70 M, INCLUSIVE CAMINHÃO TOCO PBT 16.000 KG, POTÊNCIA DE 189 CV - JUROS, AF 08/2014	CHOR - CUSTOS HORÁRIOS DE MÁQUINAS E EQUIPAMENTOS	H	1,0000000	2,89	2,89	
Composição	89262 SINAPI	GUINDAUTO HIDRÁULICO, CAPACIDADE MÁXIMA DE CARGA 6200 KG, MOMENTO MÁXIMO DE CARGA 11,7 TM, ALCANCE MÁXIMO HORIZONTAL 9,70 M, INCLUSIVE CAMINHÃO TOCO PBT 16.000 KG, POTÊNCIA DE 189 CV - MANUTENÇÃO, AF 08/2014	CHOR - CUSTOS HORÁRIOS DE MÁQUINAS E EQUIPAMENTOS	H	1,0000000	26,25	26,25	
Composição	91466 SINAPI	GUINDAUTO HIDRÁULICO, CAPACIDADE MÁXIMA DE CARGA 6200 KG, MOMENTO MÁXIMO DE CARGA 11,7 TM, ALCANCE MÁXIMO HORIZONTAL 9,70 M, INCLUSIVE CAMINHÃO TOCO PBT 16.000 KG, POTÊNCIA DE 189 CV - IMPOSTOS E SEGUROS, AF 08/2015	CHOR - CUSTOS HORÁRIOS DE MÁQUINAS E EQUIPAMENTOS	H	1,0000000	2,29	2,29	
Composição	91467 SINAPI	GUINDAUTO HIDRÁULICO, CAPACIDADE MÁXIMA DE CARGA 6200 KG, MOMENTO MÁXIMO DE CARGA 11,7 TM, ALCANCE MÁXIMO HORIZONTAL 9,70 M, INCLUSIVE CAMINHÃO TOCO PBT 16.000 KG, POTÊNCIA DE 189 CV - MATERIAIS NA OPERAÇÃO, AF 08/2015	CHOR - CUSTOS HORÁRIOS DE MÁQUINAS E EQUIPAMENTOS	H	1,0000000	131,62	131,62	
Composição	88266 SINAPI	MOTORISTA OPERADOR DE MÜNCK COM ENCARGOS COMPLEMENTARES	SEDI - SERVIÇOS DIVERSOS	H	1,0000000	32,29	32,29	
				MO sem LS =>	12,32	LS =>	14,10 MO com LS =>	26,42
				Valor do BDI =>	43,78	Valor com BDI =>		255,16

Código	Banco	Descrição	Tipo	Und	Quant.	Valor Unit.	Total	
Composição	89259 SINAPI	GUINDAUTO HIDRÁULICO, CAPACIDADE MÁXIMA DE CARGA 6200 KG, MOMENTO MÁXIMO DE CARGA 11,7 TM, ALCANCE MÁXIMO HORIZONTAL 9,70 M, INCLUSIVE CAMINHÃO TOCO PBT 16.000 KG, POTÊNCIA DE 189 CV - DEPRECIACÃO, AF 08/2014	CHOR - CUSTOS HORÁRIOS DE MÁQUINAS E EQUIPAMENTOS	H	1,0000000	16,08	16,08	
Insumo	00037761 SINAPI	CAMINHÃO TOCO, PESO BRUTO TOTAL 16000 KG, CARGA UTIL MAXIMA DE 10685 KG, DISTANCIA ENTRE EIXOS 4,8M, POTENCIA 189 CV (INCLUI CABINE E CHASSI, NAO INCLUI CARROCERIA)	Equipamento	UN	0,0000343	287.392,42	9,86	
Insumo	00003363 SINAPI	GUINDAUTO HIDRÁULICO, CAPACIDADE MÁXIMA DE CARGA 6200 KG, MOMENTO MÁXIMO DE CARGA 11,7 TM, ALCANCE MÁXIMO HORIZONTAL 9,70 M, PARA MONTAGEM SOBRE CHASSI DE CAMINHÃO PBT MINIMO 13000 KG (INCLUI MONTAGEM, NAO INCLUI CAMINHÃO)	Equipamento	UN	0,0000551	112.805,83	6,22	
				MO sem LS =>	0,00	LS =>	0,00 MO com LS =>	0,00
				Valor do BDI =>	3,33	Valor com BDI =>		19,41

Código	Banco	Descrição	Tipo	Und	Quant.	Valor Unit.	Total	
Composição	91466 SINAPI	GUINDAUTO HIDRÁULICO, CAPACIDADE MÁXIMA DE CARGA 6200 KG, MOMENTO MÁXIMO DE CARGA 11,7 TM, ALCANCE MÁXIMO HORIZONTAL 9,70 M, INCLUSIVE CAMINHÃO TOCO PBT 16.000 KG, POTÊNCIA DE 189 CV - IMPOSTOS E SEGUROS, AF 08/2015	CHOR - CUSTOS HORÁRIOS DE MÁQUINAS E EQUIPAMENTOS	H	1,0000000	2,29	2,29	
Insumo	00037761 SINAPI	CAMINHÃO TOCO, PESO BRUTO TOTAL 16000 KG, CARGA UTIL MAXIMA DE 10685 KG, DISTANCIA ENTRE EIXOS 4,8M, POTENCIA 189 CV (INCLUI CABINE E CHASSI, NAO INCLUI CARROCERIA)	Equipamento	UN	0,0000057	287.392,42	1,64	
Insumo	00003363 SINAPI	GUINDAUTO HIDRÁULICO, CAPACIDADE MÁXIMA DE CARGA 6200 KG, MOMENTO MÁXIMO DE CARGA 11,7 TM, ALCANCE MÁXIMO HORIZONTAL 9,70 M, PARA MONTAGEM SOBRE CHASSI DE CAMINHÃO PBT MINIMO 13000 KG (INCLUI MONTAGEM, NAO INCLUI CAMINHÃO)	Equipamento	UN	0,0000058	112.805,83	0,65	
				MO sem LS =>	0,00	LS =>	0,00 MO com LS =>	0,00
				Valor do BDI =>	0,47	Valor com BDI =>		2,76

Ronaldo da Paz Dourado
Membro
CPA Comissão Permanente de Licitação - Jaborandi - BA
Portaria n.º 022/2022

Arthur Ferreira Brandão
Vendedor Manoel Emilio de Oliveira Souza, 581, Sala 01, Centro, Santa Maria da Vitória/Bahia - CEP: 47840-000
CPA Comissão Permanente de Licitação - Jaborandi - BA
Portaria n.º 022/2022
Jaime Batista de Azevedo
Presidente
CPA Comissão Permanente de Licitação - Jaborandi - BA
Portaria n.º 022/2022

Engº Civil Antocilio Ribeiro Teixeira
CREA-BA REG. Nº 33242/D

0703

Bancos
SINAPI - 01/2022 - Bahia
SBC - 01/2022 - Bahia
ORSE - 01/2022 - Sergipe
FDE - 01/2022 - São Paulo

B.D.I.
20,7%

Encargos Sociais
Não Desonerado:
Horista: 114,47%
Mensalista: 70,91%



Documento Assinado Digitalmente por: MARCOS ANTONIO MATOS DA SILVA - 25/10/2022 16:04:01
Acesse em: https://eicm.ba.gov.br/epp/validarDoc.seam Código do documento: 24acc070886-4050-84cf-14b42896d172

Composições Analíticas com Preço Unitário								
Composição	Código/Banco	Descrição	Tipo	Und	Quant.	Valor Unit.	Total	
Composição	89260 SINAPI	GUINDAUTO HIDRÁULICO, CAPACIDADE MÁXIMA DE CARGA 6200 KG, MOMENTO MÁXIMO DE CARGA 11,7 TM, ALCANCE MÁXIMO HORIZONTAL 9,70 M, INCLUSIVE CAMINHÃO TOCO PBT 18.000 KG, POTÊNCIA DE 189 CV - JUROS. AF 06/2014	CHOR - CUSTOS HORÁRIOS DE MÁQUINAS E EQUIPAMENTOS	H	1,0000000	2,89	2,89	
Insumo	00037761 SINAPI	CAMINHÃO TOCO, PESO BRUTO TOTAL 16000 KG, CARGA UTIL MÁXIMA DE 10885 KG, DISTANCIA ENTRE EIXOS 4,8M, POTENCIA 189 CV (INCLUI CABINE E CHASSI, NAO INCLUI CARROÇERIA)	Equipamento	UN	0,0000072	287.392,42	2,07	
Insumo	00003383 SINAPI	GUINDAUTO HIDRÁULICO, CAPACIDADE MÁXIMA DE CARGA 6200 KG, MOMENTO MÁXIMO DE CARGA 11,7 TM, ALCANCE MÁXIMO HORIZONTAL 9,70 M, PARA MONTAGEM SOBRE CHASSI DE CAMINHÃO PBT MÍNIMO 13000 KG. (INCLUI MONTAGEM, NAO INCLUI CAMINHÃO)	Equipamento	UN	0,0000073	112.805,63	0,82	
				MO sem LS =>	0,00	LS =>	0,00 MO com LS =>	0,00
				Valor do BDI =>	0,60	Valor com BDI =>	3,49	

Composições Analíticas com Preço Unitário								
Composição	Código/Banco	Descrição	Tipo	Und	Quant.	Valor Unit.	Total	
Composição	89262 SINAPI	GUINDAUTO HIDRÁULICO, CAPACIDADE MÁXIMA DE CARGA 6200 KG, MOMENTO MÁXIMO DE CARGA 11,7 TM, ALCANCE MÁXIMO HORIZONTAL 9,70 M, INCLUSIVE CAMINHÃO TOCO PBT 18.000 KG, POTÊNCIA DE 189 CV - MANUTENÇÃO. AF 06/2014	CHOR - CUSTOS HORÁRIOS DE MÁQUINAS E EQUIPAMENTOS	H	1,0000000	26,25	26,25	
Insumo	00037761 SINAPI	CAMINHÃO TOCO, PESO BRUTO TOTAL 16000 KG, CARGA UTIL MÁXIMA DE 10885 KG, DISTANCIA ENTRE EIXOS 4,8M, POTENCIA 189 CV (INCLUI CABINE E CHASSI, NAO INCLUI CARROÇERIA)	Equipamento	UN	0,0000643	287.392,42	18,48	
Insumo	00003383 SINAPI	GUINDAUTO HIDRÁULICO, CAPACIDADE MÁXIMA DE CARGA 6200 KG, MOMENTO MÁXIMO DE CARGA 11,7 TM, ALCANCE MÁXIMO HORIZONTAL 9,70 M, PARA MONTAGEM SOBRE CHASSI DE CAMINHÃO PBT MÍNIMO 13000 KG. (INCLUI MONTAGEM, NAO INCLUI CAMINHÃO)	Equipamento	UN	0,0000689	112.805,63	7,77	
				MO sem LS =>	0,00	LS =>	0,00 MO com LS =>	0,00
				Valor do BDI =>	5,43	Valor com BDI =>	31,68	

Composições Analíticas com Preço Unitário								
Composição	Código/Banco	Descrição	Tipo	Und	Quant.	Valor Unit.	Total	
Composição	91467 SINAPI	GUINDAUTO HIDRÁULICO, CAPACIDADE MÁXIMA DE CARGA 6200 KG, MOMENTO MÁXIMO DE CARGA 11,7 TM, ALCANCE MÁXIMO HORIZONTAL 9,70 M, INCLUSIVE CAMINHÃO TOCO PBT 18.000 KG, POTÊNCIA DE 189 CV - MATERIAIS NA OPERAÇÃO. AF 08/2015	CHOR - CUSTOS HORÁRIOS DE MÁQUINAS E EQUIPAMENTOS	H	1,0000000	131,62	131,62	
Insumo	00004221 SINAPI	OLEO DIESEL COMBUSTIVEL COMUM	Materiais	L	26,4300000	4,98	131,62	
				MO sem LS =>	0,00	LS =>	0,00 MO com LS =>	0,00
				Valor do BDI =>	27,25	Valor com BDI =>	158,87	

Composições Analíticas com Preço Unitário								
Composição	Código/Banco	Descrição	Tipo	Und	Quant.	Valor Unit.	Total	
Composição	96986 SINAPI	HASTE DE ATERRAMENTO 3/4 PARA SPDA - FORNECIMENTO E INSTALAÇÃO. AF 12/2017	INEL - INSTALAÇÃO ELÉTRICA/ELETRIFICAÇÃO E SEDI - SERVIÇOS DIVERSOS	UN	1,0000000	123,93	123,93	
Composição Auxiliar	88247 SINAPI	AUXILIAR DE ELETRICISTA COM ENCARGOS COMPLEMENTARES	SEDI - SERVIÇOS DIVERSOS	H	0,3955000	20,30	8,03	
Composição Auxiliar	88264 SINAPI	ELETRICISTA COM ENCARGOS COMPLEMENTARES	SEDI - SERVIÇOS DIVERSOS	H	0,3955000	25,99	10,28	
Insumo	00003378 SINAPI	ITEM PROCESSO DE DESATIVAÇÃO! HASTE DE ATERRAMENTO EM ACO COM 3,00 M DE COMPRIMENTO E DN = 3/4". REVESTIDA COM BAIXA CAMADA DE COBRE, SEM CONECTOR	Materiais	UN	1,0000000	105,62	105,62	
				MO sem LS =>	6,02	LS =>	6,89 MO com LS =>	12,91
				Valor do BDI =>	25,65	Valor com BDI =>	149,58	

Composições Analíticas com Preço Unitário								
Composição	Código/Banco	Descrição	Tipo	Und	Quant.	Valor Unit.	Total	
Composição	88441 SINAPI	JARDINEIRO COM ENCARGOS COMPLEMENTARES	SEDI - SERVIÇOS DIVERSOS	H	1,0000000	17,64	17,64	
Composição	95390 SINAPI	CURSO DE CAPACITAÇÃO PARA JARDINEIRO (ENCARGOS COMPLEMENTARES) - HORISTA	SEDI - SERVIÇOS DIVERSOS	H	1,0000000	0,04	0,04	
Auxiliar	00037370 SINAPI	ALIMENTAÇÃO - HORISTA (COLETADO CAIXA)	Outros	H	1,0000000	3,38	3,38	
Insumo	00043489 SINAPI	EPI - FAMILIA PEDREIRO - HORISTA (ENCARGOS COMPLEMENTARES - COLETADO CAIXA)	Equipamento	H	1,0000000	0,98	0,98	
Insumo	00037372 SINAPI	EXAMES - HORISTA (COLETADO CAIXA)	Outros	H	1,0000000	0,71	0,71	
Insumo	00043485 SINAPI	FERRAMENTAS - FAMILIA PEDREIRO - HORISTA (ENCARGOS COMPLEMENTARES - COLETADO CAIXA)	Equipamento	H	1,0000000	0,65	0,65	
Insumo	00044503 SINAPI	JARDINEIRO HORISTA	0	H	1,0000000	10,80	10,80	
Insumo	00037373 SINAPI	SEGURO - HORISTA (COLETADO CAIXA)	Taxas	H	1,0000000	0,05	0,05	
Insumo	00037371 SINAPI	TRANSPORTE - HORISTA (COLETADO CAIXA)	Serviços	H	1,0000000	1,05	1,05	
				MO sem LS =>	0,00	LS =>	0,00 MO com LS =>	0,00
				Valor do BDI =>	3,65	Valor com BDI =>	21,29	

Composições Analíticas com Preço Unitário								
Composição	Código/Banco	Descrição	Tipo	Und	Quant.	Valor Unit.	Total	
Composição	92874 SINAPI	LANÇAMENTO COM USO DE BOMBA, ADENSAMENTO E ACABAMENTO DE CONCRETO EM ESTRUTURAS. AF 12/2015	FUES - FUNDAÇÕES E ESTRUTURAS	m³	1,0000000	32,62	32,62	
Composição Auxiliar	90586 SINAPI	VIBRADOR DE IMERSÃO, DIÂMETRO DE PONTEIRA 45MM, MOTOR ELÉTRICO TRIFÁSICO POTÊNCIA DE 2 CV - CHP DIURNO. AF 06/2015	CHOR - CUSTOS HORÁRIOS DE MÁQUINAS E EQUIPAMENTOS	CHP	0,0680000	1,16	0,08	
Composição Auxiliar	90587 SINAPI	VIBRADOR DE IMERSÃO, DIÂMETRO DE PONTEIRA 45MM, MOTOR ELÉTRICO TRIFÁSICO POTÊNCIA DE 2 CV - CHI DIURNO. AF 06/2015	CHOR - CUSTOS HORÁRIOS DE MÁQUINAS E EQUIPAMENTOS	CHI	0,1310000	0,44	0,06	
Composição Auxiliar	88316 SINAPI	SERVEENTE COM ENCARGOS COMPLEMENTARES	SEDI - SERVIÇOS DIVERSOS	H	1,1920000	18,70	22,29	
Composição Auxiliar	88309 SINAPI	PEDREIRO COM ENCARGOS COMPLEMENTARES	SEDI - SERVIÇOS DIVERSOS	H	0,1990000	25,73	5,12	
Composição Auxiliar	88262 SINAPI	CARPINTEIRO DE FORMAS COM ENCARGOS COMPLEMENTARES	SEDI - SERVIÇOS DIVERSOS	H	0,1990000	25,46	5,07	
				MO sem LS =>	10,17	LS =>	11,66 MO com LS =>	21,83
				Valor do BDI =>	6,75	Valor com BDI =>	39,37	

Composições Analíticas com Preço Unitário								
Composição	Código/Banco	Descrição	Tipo	Und	Quant.	Valor Unit.	Total	
Composição	91885 SINAPI	LUVA PARA ELETRODUTO, PVC, ROSCÁVEL, DN 32 MM (1"), PARA CIRCUITOS TERMINAIS, INSTALADA EM PAREDE - FORNECIMENTO E INSTALAÇÃO. AF 12/2015	INEL - INSTALAÇÃO ELÉTRICA/ELETRIFICAÇÃO E ILUMINAÇÃO EXTERNA	UN	1,0000000	9,50	9,50	
Composição Auxiliar	88247 SINAPI	AUXILIAR DE ELETRICISTA COM ENCARGOS COMPLEMENTARES	SEDI - SERVIÇOS DIVERSOS	H	0,1820000	20,30	3,69	
Composição Auxiliar	88264 SINAPI	ELETRICISTA COM ENCARGOS COMPLEMENTARES	SEDI - SERVIÇOS DIVERSOS	H	0,1820000	25,99	4,73	
Insumo	00001892 SINAPI	LUVA EM PVC RIGIDO ROSCÁVEL, DE 1", PARA ELETRODUTO	Materiais	UN	1,0000000	1,08	1,08	
				MO sem LS =>	2,77	LS =>	3,17 MO com LS =>	5,94

Ronaldo da Paz Dourado
Membro
CPL Comissão Permanente de Licitação - Jaborandi - BA
Portaria n.º 022/2022

Arthur Ferreira Brandão
Membro
CPL Comissão Permanente de Licitação - Jaborandi - BA
Portaria n.º 022/2022
Avenida Manoel Emílio de Oliveira Souza, 581, Sala 01, Centro,
Santa Maria da Vitória/Bahia - CEP: 47840-000
CNPJ: 04.967.561/0001-15 - IE: 62.085.147 - Tel/Fax: (77) 3483-1140

Jaime Batista de Azevedo
Presidente
CPL Comissão Permanente de Licitação - Jaborandi - BA
Portaria n.º 022/2022

Engº Civil Antacilio Ribeiro Teixeira
CREA-BA REG Nº 38242/D



Composições Analíticas com Preço Unitário
ENTRADA DA CIDADE DE JABORANDI-BA.

Bancos
SINAPI - 01/2022 - Bahia 20,7%
SBC - 01/2022 - Bahia
ORSE - 01/2022 - Sergipe
FDE - 01/2022 - São Paulo

Encargos Sociais
Não Desonerado:
Horista: 114,47%
Mensalista: 70,91%

Composições Analíticas com Preço Unitário

		Valor do BDI =>		1,97		Valor com BDI =>		11,47	
Código	Banco	Descrição	Tipo	Und	Quant.	Valor Unit.	Total		
Composição	95578 SINAPI	MONTAGEM DE ARMADURA DE ESTACAS, DIÂMETRO = 12,5 MM. AF_09/2021	FUES - FUNDAÇÕES E ESTRUTURAS	KG	1,0000000	9,72	9,72		
Auxiliar	92785 SINAPI	CORTE E DOBRA DE AÇO CA-50, DIÂMETRO DE 12,5 MM, UTILIZADO EM ESTRUTURAS DIVERSAS, EXCETO LAJES. AF_12/2015	FUES - FUNDAÇÕES E ESTRUTURAS	KG	1,0000000	8,75	8,75		
Auxiliar	88238 SINAPI	AJUDANTE DE ARMADOR COM ENCARGOS COMPLEMENTARES	SEDI - SERVIÇOS DIVERSOS	H	0,0033000	18,49	0,06		
Auxiliar	88245 SINAPI	ARMADOR COM ENCARGOS COMPLEMENTARES	SEDI - SERVIÇOS DIVERSOS	H	0,0167000	25,58	0,43		
Insumo	00043132 SINAPI	ARAME RECOZIDO 16 BWG, D = 1,65 MM (0,016 KG/M) OU 18 BWG, D = 1,25 MM (0,01 KG/M)	Material	KG	0,0200000	24,10	0,48		
				MO sem LS =>	0,23	LS =>	0,26	MO com LS =>	0,49
		Valor do BDI =>		2,01		Valor com BDI =>		11,73	

Código	Banco	Descrição	Tipo	Und	Quant.	Valor Unit.	Total		
Composição	95583 SINAPI	MONTAGEM DE ARMADURA TRANSVERSAL DE ESTACAS DE SEÇÃO CIRCULAR, DIÂMETRO = 5,0 MM. AF_09/2021	FUES - FUNDAÇÕES E ESTRUTURAS	KG	1,0000000	14,98	14,98		
Auxiliar	95445 SINAPI	CORTE E DOBRA DE AÇO CA-50, DIÂMETRO DE 5,0 MM, UTILIZADO EM ESTRIBO CONTÍNUO HELICOIDAL. AF_09/2021	FUES - FUNDAÇÕES E ESTRUTURAS	KG	1,0000000	9,68	9,68		
Auxiliar	88238 SINAPI	AJUDANTE DE ARMADOR COM ENCARGOS COMPLEMENTARES	SEDI - SERVIÇOS DIVERSOS	H	0,0330000	18,49	0,61		
Auxiliar	88245 SINAPI	ARMADOR COM ENCARGOS COMPLEMENTARES	SEDI - SERVIÇOS DIVERSOS	H	0,1652000	25,58	4,23		
Insumo	00043132 SINAPI	ARAME RECOZIDO 16 BWG, D = 1,65 MM (0,016 KG/M) OU 18 BWG, D = 1,25 MM (0,01 KG/M)	Material	KG	0,0200000	24,10	0,48		
				MO sem LS =>	1,84	LS =>	2,12	MO com LS =>	3,96
		Valor do BDI =>		3,10		Valor com BDI =>		16,08	

Código	Banco	Descrição	Tipo	Und	Quant.	Valor Unit.	Total		
Composição	92510 SINAPI	MONTAGEM E DESMONTAGEM DE FÓRMA DE LAJÉ MACIÇA, PÉ-DIREITO SIMPLES, EM CHAPA DE MADEIRA COMPENSADA RESINADA, 2 UTILIZAÇÕES. AF_09/2020	FUES - FUNDAÇÕES E ESTRUTURAS	m²	1,0000000	54,29	54,29		
Auxiliar	92267 SINAPI	FABRICAÇÃO DE FÓRMA PARA LAJES, EM CHAPA DE MADEIRA COMPENSADA RESINADA, E = 17 MM. AF_09/2020	FUES - FUNDAÇÕES E ESTRUTURAS	m²	0,5770000	50,12	28,92		
Auxiliar	88239 SINAPI	AJUDANTE DE CARPINTEIRO COM ENCARGOS COMPLEMENTARES	SEDI - SERVIÇOS DIVERSOS	H	0,1260000	21,52	2,71		
Auxiliar	88262 SINAPI	CARPINTEIRO DE FORMAS COM ENCARGOS COMPLEMENTARES	SEDI - SERVIÇOS DIVERSOS	H	0,8870000	25,48	17,50		
Insumo	00002692 SINAPI	DESMOLDANTE PROTETOR PARA FORMAS DE MADEIRA, DE BASE OLEOSA EMULSIONADA EM AGUA	Material	L	0,0100000	5,79	0,06		
Insumo	00010749 SINAPI	LOCAÇÃO DE ESCORA METÁLICA TELESCÓPICA, COM ALTURA REGULÁVEL DE "1,80" A "3,20" M, COM CAPACIDADE DE CARGA DE NO MÍNIMO 1000 KGF (10 KN), INCLUSIVE TRIPE E FORCADO	Equipamento	MES	0,3970000	8,48	2,56		
Insumo	00040270 SINAPI	VIGA DE ESCORAMENTO H20, DE MADEIRA, PESO DE 5,00 A 5,20 KG/M, COM EXTREMIDADES PLÁSTICAS	Material	M	0,0300000	84,76	2,54		
				MO sem LS =>	7,08	LS =>	8,11	MO com LS =>	15,19
		Valor do BDI =>		11,24		Valor com BDI =>		65,53	

Código	Banco	Descrição	Tipo	Und	Quant.	Valor Unit.	Total		
Composição	92522 SINAPI	MONTAGEM E DESMONTAGEM DE FÓRMA DE LAJÉ MACIÇA, PÉ-DIREITO SIMPLES, EM CHAPA DE MADEIRA COMPENSADA RESINADA, 8 UTILIZAÇÕES. AF_09/2020	FUES - FUNDAÇÕES E ESTRUTURAS	m²	1,0000000	27,41	27,41		
Auxiliar	92267 SINAPI	FABRICAÇÃO DE FÓRMA PARA LAJES, EM CHAPA DE MADEIRA COMPENSADA RESINADA, E = 17 MM. AF_09/2020	FUES - FUNDAÇÕES E ESTRUTURAS	m²	0,1950000	50,12	9,77		
Auxiliar	88262 SINAPI	CARPINTEIRO DE FORMAS COM ENCARGOS COMPLEMENTARES	SEDI - SERVIÇOS DIVERSOS	H	0,4240000	25,48	10,80		
Auxiliar	88239 SINAPI	AJUDANTE DE CARPINTEIRO COM ENCARGOS COMPLEMENTARES	SEDI - SERVIÇOS DIVERSOS	H	0,0780000	21,52	1,68		
Insumo	00002692 SINAPI	DESMOLDANTE PROTETOR PARA FORMAS DE MADEIRA, DE BASE OLEOSA EMULSIONADA EM AGUA	Material	L	0,0100000	5,79	0,06		
Insumo	00010749 SINAPI	LOCAÇÃO DE ESCORA METÁLICA TELESCÓPICA, COM ALTURA REGULÁVEL DE "1,80" A "3,20" M, COM CAPACIDADE DE CARGA DE NO MÍNIMO 1000 KGF (10 KN), INCLUSIVE TRIPE E FORCADO	Equipamento	MES	0,3970000	8,48	2,56		
Insumo	00040270 SINAPI	VIGA DE ESCORAMENTO H20, DE MADEIRA, PESO DE 5,00 A 5,20 KG/M, COM EXTREMIDADES PLÁSTICAS	Material	M	0,0300000	84,76	2,54		
				MO sem LS =>	4,32	LS =>	4,94	MO com LS =>	9,26
		Valor do BDI =>		5,87		Valor com BDI =>		33,08	

Código	Banco	Descrição	Tipo	Und	Quant.	Valor Unit.	Total		
Composição	92415 SINAPI	MONTAGEM E DESMONTAGEM DE FÓRMA DE PILARES RETANGULARES E ESTRUTURAS SIMILARES, PÉ-DIREITO SIMPLES, EM CHAPA DE MADEIRA COMPENSADA RESINADA, 2 UTILIZAÇÕES. AF_09/2020	FUES - FUNDAÇÕES E ESTRUTURAS	m²	1,0000000	126,18	126,18		
Auxiliar	92263 SINAPI	FABRICAÇÃO DE FÓRMA PARA PILARES E ESTRUTURAS SIMILARES, EM CHAPA DE MADEIRA COMPENSADA RESINADA, E = 17 MM. AF_09/2020	FUES - FUNDAÇÕES E ESTRUTURAS	m²	0,5250000	157,05	82,45		
Auxiliar	88239 SINAPI	AJUDANTE DE CARPINTEIRO COM ENCARGOS COMPLEMENTARES	SEDI - SERVIÇOS DIVERSOS	H	0,2080000	21,52	4,43		
Auxiliar	88262 SINAPI	CARPINTEIRO DE FORMAS COM ENCARGOS COMPLEMENTARES	SEDI - SERVIÇOS DIVERSOS	H	1,1250000	25,48	28,67		
Insumo	00002692 SINAPI	DESMOLDANTE PROTETOR PARA FORMAS DE MADEIRA, DE BASE OLEOSA EMULSIONADA EM AGUA	Material	L	0,0100000	5,79	0,06		
Insumo	00040275 SINAPI	LOCAÇÃO DE VIGA SANDUICHE METÁLICA VAZADA PARA TRAVAMENTO DE PILARES, ALTURA DE "8" CM, LARGURA DE "8" CM E EXTENSAO DE 2 M	Equipamento	MES	0,3930000	14,10	5,54		
Insumo	00040267 SINAPI	LOCAÇÃO DE BARRA DE ANCORAGEM DE 0,80 A 1,20 M DE EXTENSAO, COM ROSCA DE 5/8", INCLUINDO PORCA E FLANGE	Equipamento	MES	0,7850000	3,53	2,78		
Insumo	00040271 SINAPI	LOCAÇÃO DE APRUMADOR METÁLICO DE PILAR, COM ALTURA E ÂNGULO REGULÁVEIS, EXTENSAO DE "1,50" A "2,80" M	Equipamento	MES	0,1980000	9,17	1,80		
Insumo	00040304 SINAPI	PREGO DE AÇO POLIDO COM CABECA DUPLA 17 X 27 (2 1/2 X 1 1/2)	Material	KG	0,0190000	24,34	0,46		
				MO sem LS =>	19,41	LS =>	22,22	MO com LS =>	41,63
		Valor do BDI =>		26,12		Valor com BDI =>		152,30	

Código	Banco	Descrição	Tipo	Und	Quant.	Valor Unit.	Total		
Composição	92427 SINAPI	MONTAGEM E DESMONTAGEM DE FÓRMA DE PILARES RETANGULARES E ESTRUTURAS SIMILARES, PÉ-DIREITO SIMPLES, EM CHAPA DE MADEIRA COMPENSADA RESINADA, 8 UTILIZAÇÕES. AF_09/2020	FUES - FUNDAÇÕES E ESTRUTURAS	m²	1,0000000	54,83	54,83		

Ronaldo da Paz Dourado
Membro
CPL Comissão Permanente de Licitação - Jaborandi-BA
Portaria n.º 022/2022

Arthur Ferreira
Membro
CPL Comissão Permanente de Licitação - Jaborandi-BA
Portaria n.º 022/2022
Endereço: Manoel Emílio de Oliveira Souza, 581, Sala 01, Centro, Santa Maria da Vitória/Bahia - CEP: 47640-000
CNPJ: 04.987.561/0001-15 - IE: 62.085.147 - Tel/Fax: (77) 3483-1140

Jaime Batista de Azevedo
Presidente
CPL Comissão Permanente de Licitação - Jaborandi-BA
Portaria n.º 022/2022

Engº Civil Antocilla Ribeiro Teixeira
CREA-BA REG. Nº 38242/D



Documento Assinado Digitalmente por: MARCOS ANTONIO MATOS DA SILVA - 25/10/2022 16:04:01
 Acesse em: https://eicm.ba.gov.br/epp/validaDoc.seam Código do documento: 24accd70-18e6-4050-84cf-14b42806d172

0770

CRI Composições Analíticas com Preço Unitário
 Engenharia ENTRADA DA CIDADE DE JABORANDI-BA.

Bancos
 SINAPI - 01/2022 - Bahia
 SBC - 01/2022 - Bahia
 ORSE - 01/2022 - Sergipe
 FDE - 01/2022 - São Paulo

B.D.I.
 20,7%

Encargos Sociais
 Não Desonerado:
 Horista: 114,47%
 Mensalista: 70,91%

Composição	Código	Banco	Descrição	Tipo	Und	Quant.	Valor Unit.	Total			
Composição	92263	SINAPI	FABRICAÇÃO DE FÓRMA PARA PILARES E ESTRUTURAS SIMILARES, EM CHAPA DE MADEIRA COMPENSADA RESINADA, E = 17 MM. AF_09/2020	FUES - FUNDAÇÕES E ESTRUTURAS	m²	0,1500000	157,05	23,56			
Auxiliar	88262	SINAPI	CARPINTEIRO DE FORMAS COM ENCARGOS COMPLEMENTARES	SEDI - SERVIÇOS DIVERSOS	H	0,8950000	25,48	17,71			
Auxiliar	88239	SINAPI	AJUDANTE DE CARPINTEIRO COM ENCARGOS COMPLEMENTARES	SEDI - SERVIÇOS DIVERSOS	H	0,1270000	21,52	2,73			
Auxiliar	00002692	SINAPI	DESMOLDANTE PROTETOR PARA FORMAS DE MADEIRA, DE BASE OLEOSA EMULSIONADA EM AGUA	Material	L	0,0100000	5,79	0,06			
Insumo	00040271	SINAPI	LOCACAO DE APRUMADOR METALICO DE PILAR, COM ALTURA E ANGULO REGULAVEIS, EXTENSAO DE "1,50" A "2,80" M	Equipamento	MES	0,1960000	9,17	1,80			
Insumo	00040275	SINAPI	LOCACAO DE VIGA SANDUICHE METALICA VAZADA PARA TRAVAMENTO DE PILARES, ALTURA DE "8" CM, LARGURA DE "8" CM E EXTENSAO DE 2 M	Equipamento	MES	0,3930000	14,10	5,54			
Insumo	00040287	SINAPI	LOCACAO DE BARRA DE ANCORAGEM DE 0,80 A 1,20 M DE EXTENSAO, COM ROSCA DE 5/8", INCLUINDO PORCA E FLANGE	Equipamento	MES	0,7850000	3,53	2,77			
Insumo	00040304	SINAPI	PREGO DE ACO POLIDO COM CABECA DUPLA 17 X 27 (2 1/2 X 11)	Material	KG	0,0190000	24,34	0,46			
						MO sem LS =>	9,26	LS =>	10,83	MO com LS =>	19,91
						Valor do BDI =>	11,31	Valor com BDI =>	65,94		

Composição	Código	Banco	Descrição	Tipo	Und	Quant.	Valor Unit.	Total			
Composição	92451	SINAPI	MONTAGEM E DESMONTAGEM DE FÓRMA DE VIGA, ESCORAMENTO COM GARFO DE MADEIRA, PÉ-DIREITO SIMPLES, EM CHAPA DE MADEIRA RESINADA, 2 UTILIZAÇÕES. AF_09/2020	FUES - FUNDAÇÕES E ESTRUTURAS	m²	1,0000000	180,57	180,57			
Auxiliar	92265	SINAPI	FABRICAÇÃO DE FÓRMA PARA VIGAS, EM CHAPA DE MADEIRA COMPENSADA RESINADA, E = 17 MM. AF_09/2020	FUES - FUNDAÇÕES E ESTRUTURAS	m²	0,8210000	114,49	71,10			
Auxiliar	92272	SINAPI	FABRICAÇÃO DE ESCORAS DE VIGA DO TIPO GARFO, EM MADEIRA. AF_09/2020	FUES - FUNDAÇÕES E ESTRUTURAS	M	1,8180000	38,10	65,56			
Auxiliar	88262	SINAPI	CARPINTEIRO DE FORMAS COM ENCARGOS COMPLEMENTARES	SEDI - SERVIÇOS DIVERSOS	H	1,1200000	25,48	28,54			
Auxiliar	88239	SINAPI	AJUDANTE DE CARPINTEIRO COM ENCARGOS COMPLEMENTARES	SEDI - SERVIÇOS DIVERSOS	H	0,2050000	21,52	4,41			
Auxiliar	00002692	SINAPI	DESMOLDANTE PROTETOR PARA FORMAS DE MADEIRA, DE BASE OLEOSA EMULSIONADA EM AGUA	Material	L	0,0100000	5,79	0,06			
Insumo	00040304	SINAPI	PREGO DE ACO POLIDO COM CABECA DUPLA 17 X 27 (2 1/2 X 11)	Material	KG	0,0490000	24,34	1,19			
Insumo	00006193	SINAPI	TABUA NAO APARELHADA "2,5 X 20" CM, EM MACARANDUBA, ANGELIM OU EQUIVALENTE DA REGIAO - BRUTA	Material	M	0,4740000	20,48	9,71			
						MO sem LS =>	22,63	LS =>	25,91	MO com LS =>	48,54
						Valor do BDI =>	37,38	Valor com BDI =>	217,95		

Composição	Código	Banco	Descrição	Tipo	Und	Quant.	Valor Unit.	Total			
Composição	92463	SINAPI	MONTAGEM E DESMONTAGEM DE FÓRMA DE VIGA, ESCORAMENTO COM GARFO DE MADEIRA, PÉ-DIREITO SIMPLES, EM CHAPA DE MADEIRA RESINADA, 8 UTILIZAÇÕES. AF_09/2020	FUES - FUNDAÇÕES E ESTRUTURAS	m²	1,0000000	114,50	114,50			
Auxiliar	92265	SINAPI	FABRICAÇÃO DE FÓRMA PARA VIGAS, EM CHAPA DE MADEIRA COMPENSADA RESINADA, E = 17 MM. AF_09/2020	FUES - FUNDAÇÕES E ESTRUTURAS	m²	0,2390000	114,48	27,02			
Auxiliar	92272	SINAPI	FABRICAÇÃO DE ESCORAS DE VIGA DO TIPO GARFO, EM MADEIRA. AF_09/2020	FUES - FUNDAÇÕES E ESTRUTURAS	M	1,4820000	38,10	53,50			
Auxiliar	88239	SINAPI	AJUDANTE DE CARPINTEIRO COM ENCARGOS COMPLEMENTARES	SEDI - SERVIÇOS DIVERSOS	H	0,1620000	21,52	3,49			
Auxiliar	88262	SINAPI	CARPINTEIRO DE FORMAS COM ENCARGOS COMPLEMENTARES	SEDI - SERVIÇOS DIVERSOS	H	0,8040000	25,48	22,52			
Auxiliar	00002692	SINAPI	DESMOLDANTE PROTETOR PARA FORMAS DE MADEIRA, DE BASE OLEOSA EMULSIONADA EM AGUA	Material	L	0,0100000	5,79	0,06			
Insumo	00040304	SINAPI	PREGO DE ACO POLIDO COM CABECA DUPLA 17 X 27 (2 1/2 X 11)	Material	KG	0,0490000	24,34	1,19			
Insumo	00006193	SINAPI	TABUA NAO APARELHADA "2,5 X 20" CM, EM MACARANDUBA, ANGELIM OU EQUIVALENTE DA REGIAO - BRUTA	Material	M	0,3280000	20,48	6,72			
						MO sem LS =>	14,77	LS =>	16,92	MO com LS =>	31,69
						Valor do BDI =>	23,70	Valor com BDI =>	138,20		

Composição	Código	Banco	Descrição	Tipo	Und	Quant.	Valor Unit.	Total			
Composição	101982	SINAPI	MONTAGEM E DESMONTAGEM DE FÓRMA PARA ESCADAS, COM 2 LANCES EM "U" E LAJE PLANA, EM CHAPA DE MADEIRA COMPENSADA PLASTIFICADA, 8 UTILIZAÇÕES. AF_11/2020	FUES - FUNDAÇÕES E ESTRUTURAS	m²	1,0000000	182,16	182,16			
Auxiliar	101969	SINAPI	FABRICAÇÃO DE FÓRMA PARA ESCADAS, COM 2 LANCES EM "U" E LAJE PLANA, EM CHAPA DE MADEIRA COMPENSADA PLASTIFICADA, E=18 MM. AF_11/2020	FUES - FUNDAÇÕES E ESTRUTURAS	m²	0,4500000	182,88	82,34			
Auxiliar	88262	SINAPI	CARPINTEIRO DE FORMAS COM ENCARGOS COMPLEMENTARES	SEDI - SERVIÇOS DIVERSOS	H	2,9610000	25,48	75,45			
Auxiliar	88239	SINAPI	AJUDANTE DE CARPINTEIRO COM ENCARGOS COMPLEMENTARES	SEDI - SERVIÇOS DIVERSOS	H	0,4930000	21,52	10,61			
Auxiliar	00002692	SINAPI	DESMOLDANTE PROTETOR PARA FORMAS DE MADEIRA, DE BASE OLEOSA EMULSIONADA EM AGUA	Material	L	0,0040000	5,79	0,02			
Insumo	00010749	SINAPI	LOCACAO DE ESCORA METALICA TELESCOPICA, COM ALTURA REGULAVEL DE "1,80" A "3,20" M, COM CAPACIDADE DE CARGA DE NO MINIMO 1000 KGf (10 KN), INCLUSO TRIPE E FORCADO	Equipamento	MES	1,8840000	6,46	12,04			
Insumo	00040304	SINAPI	PREGO DE ACO POLIDO COM CABECA DUPLA 17 X 27 (2 1/2 X 11)	Material	KG	0,0700000	24,34	1,70			
						MO sem LS =>	33,69	LS =>	38,58	MO com LS =>	72,27
						Valor do BDI =>	37,71	Valor com BDI =>	219,87		

Composição	Código	Banco	Descrição	Tipo	Und	Quant.	Valor Unit.	Total			
Composição	88286	SINAPI	MOTORISTA OPERADOR DE MUNCK COM ENCARGOS COMPLEMENTARES	SEDI - SERVIÇOS DIVERSOS	H	1,0000000	32,29	32,29			
Auxiliar	95551	SINAPI	CURSO DE CAPACITAÇÃO PARA MOTORISTA OPERADOR DE MUNCK (ENCARGOS COMPLEMENTARES) - HORISTA	SEDI - SERVIÇOS DIVERSOS	H	1,0000000	0,35	0,35			
Insumo	00037370	SINAPI	ALIMENTACAO - HORISTA (COLETADO CAIXA)	Outros	H	1,0000000	3,38	3,38			
Insumo	00043468	SINAPI	EPI - FAMILIA OPERADOR ESCAVADEIRA - HORISTA (ENCARGOS COMPLEMENTARES - COLETADO CAIXA)	Equipamento	H	1,0000000	0,87	0,87			
Insumo	00037372	SINAPI	EXAMES - HORISTA (COLETADO CAIXA)	Outros	H	1,0000000	0,71	0,71			
Insumo	00043464	SINAPI	FERRAMENTAS - FAMILIA OPERADOR ESCAVADEIRA - HORISTA (ENCARGOS COMPLEMENTARES - COLETADO CAIXA)	Equipamento	H	1,0000000	0,01	0,01			
Insumo	00004096	SINAPI	MOTORISTA OPERADOR DE CAMINHAO COM MUNCK	Mão de Obra	H	1,0000000	26,07	26,07			
Insumo	00037373	SINAPI	SEGURO - HORISTA (COLETADO CAIXA)	Taxas	H	1,0000000	0,05	0,05			
Insumo	00037371	SINAPI	TRANSPORTE - HORISTA (COLETADO CAIXA)	Serviços	H	1,0000000	1,05	1,05			
						MO sem LS =>	12,32	LS =>	14,10	MO com LS =>	26,42
						Valor do BDI =>	6,68	Valor com BDI =>	38,97		

Ronaldo da Pa...
 Presidente
 Comissão Permanente de Licitação - Jaborandi - BA
 Portaria n.º 022/2022

Arthur...
 Presidente
 Comissão Permanente de Licitação - Jaborandi - BA
 Portaria n.º 022/2022

Jaime Batista de Azevedo
 Presidente
 Comissão Permanente de Licitação - Jaborandi - BA
 Portaria n.º 022/2022

Endereço: Avenida Manoel Emílio de Oliveira Souza, 581, Sala 01, Centro, Santa Maria da Vitória/Bahia - CEP: 47840-000
 CNPJ: 04.967.561/0001-15 - IE: 62.085.147 - Tel./Fax: (77) 3483-1140

Engº Civil Antocivo Ribeiro Teixeira
 CREA-BA REG/ Nº 38242/D



Composições Analíticas com Preço Unitário
ENTRADA DA CIDADE DE JABORANDI-BA.

Bancos B.D.I.
SINAPI - 01/2022 - Bahia 20,7%
SBC - 01/2022 - Bahia
ORSE - 01/2022 - Sergipe
FDE - 01/2022 - São Paulo

Encargos Sociais
Não Desonerado:
Horista: 114,47%
Mensalista: 70,91%

Composições Analíticas com Preço Unitário							
Composição	Código Banco	Descrição	Tipo	Und	Quant.	Valor Unit	Total
Composição	88377 SINAPI	OPERADOR DE BETONEIRA ESTACIONÁRIA/MISTURADOR COM ENCARGOS COMPLEMENTARES	SEDI - SERVIÇOS DIVERSOS	H	1,0000000	24,85	24,85
Composição Auxiliar	95369 SINAPI	CURSO DE CAPACITAÇÃO PARA OPERADOR DE BETONEIRA ESTACIONÁRIA/MISTURADOR (ENCARGOS COMPLEMENTARES) - HORISTA	SEDI - SERVIÇOS DIVERSOS	H	1,0000000	0,13	0,13
Insumo	00037370 SINAPI	ALIMENTAÇÃO - HORISTA (COLETADO CAIXA)	Outros	H	1,0000000	3,38	3,38
Insumo	00043488 SINAPI	EPI - FAMÍLIA OPERADOR ESCAVADEIRA - HORISTA (ENCARGOS COMPLEMENTARES - COLETADO CAIXA)	Equipamento	H	1,0000000	0,67	0,67
Insumo	00037372 SINAPI	EXAMES - HORISTA (COLETADO CAIXA)	Outros	H	1,0000000	0,71	0,71
Insumo	00043484 SINAPI	FERRAMENTAS - FAMÍLIA OPERADOR ESCAVADEIRA - HORISTA (ENCARGOS COMPLEMENTARES - COLETADO CAIXA)	Equipamento	H	1,0000000	0,01	0,01
Insumo	00037688 SINAPI	OPERADOR DE BETONEIRA ESTACIONÁRIA / MISTURADOR	Mão de Obra	H	1,0000000	18,85	18,85
Insumo	00037373 SINAPI	SEGURO - HORISTA (COLETADO CAIXA)	Taxas	H	1,0000000	0,05	0,05
Insumo	00037371 SINAPI	TRANSPORTE - HORISTA (COLETADO CAIXA)	Serviços	H	1,0000000	1,05	1,05
		MO sem LS =>	6,85	LS =>	10,13	MO com LS =>	16,98
		Valor do BDI =>	5,14			Valor com BDI =>	20,99

Composição	Código Banco	Descrição	Tipo	Und	Quant.	Valor Unit	Total
Composição	88297 SINAPI	OPERADOR DE MÁQUINAS E EQUIPAMENTOS COM ENCARGOS COMPLEMENTARES	SEDI - SERVIÇOS DIVERSOS	H	1,0000000	30,29	30,29
Composição Auxiliar	95360 SINAPI	CURSO DE CAPACITAÇÃO PARA OPERADOR DE MÁQUINAS E EQUIPAMENTOS (ENCARGOS COMPLEMENTARES) - HORISTA	SEDI - SERVIÇOS DIVERSOS	H	1,0000000	0,23	0,23
Insumo	00037370 SINAPI	ALIMENTAÇÃO - HORISTA (COLETADO CAIXA)	Outros	H	1,0000000	3,38	3,38
Insumo	00043488 SINAPI	EPI - FAMÍLIA OPERADOR ESCAVADEIRA - HORISTA (ENCARGOS COMPLEMENTARES - COLETADO CAIXA)	Equipamento	H	1,0000000	0,67	0,67
Insumo	00037372 SINAPI	EXAMES - HORISTA (COLETADO CAIXA)	Outros	H	1,0000000	0,71	0,71
Insumo	00043484 SINAPI	FERRAMENTAS - FAMÍLIA OPERADOR ESCAVADEIRA - HORISTA (ENCARGOS COMPLEMENTARES - COLETADO CAIXA)	Equipamento	H	1,0000000	0,01	0,01
Insumo	00004230 SINAPI	OPERADOR DE MÁQUINAS E TRATORES DIVERSOS (TERRAPLANAGEM)	Mão de Obra	H	1,0000000	24,19	24,19
Insumo	00037373 SINAPI	SEGURO - HORISTA (COLETADO CAIXA)	Taxas	H	1,0000000	0,05	0,05
Insumo	00037371 SINAPI	TRANSPORTE - HORISTA (COLETADO CAIXA)	Serviços	H	1,0000000	1,05	1,05
		MO sem LS =>	11,39	LS =>	13,03	MO com LS =>	24,42
		Valor do BDI =>	6,27			Valor com BDI =>	38,56

Composição	Código Banco	Descrição	Tipo	Und	Quant.	Valor Unit	Total
Composição	88309 SINAPI	PEDREIRO COM ENCARGOS COMPLEMENTARES	SEDI - SERVIÇOS DIVERSOS	H	1,0000000	25,73	25,73
Composição Auxiliar	95371 SINAPI	CURSO DE CAPACITAÇÃO PARA PEDREIRO (ENCARGOS COMPLEMENTARES) - HORISTA	SEDI - SERVIÇOS DIVERSOS	H	1,0000000	0,32	0,32
Insumo	00037370 SINAPI	ALIMENTAÇÃO - HORISTA (COLETADO CAIXA)	Outros	H	1,0000000	3,38	3,38
Insumo	00043489 SINAPI	EPI - FAMÍLIA PEDREIRO - HORISTA (ENCARGOS COMPLEMENTARES - COLETADO CAIXA)	Equipamento	H	1,0000000	0,96	0,96
Insumo	00037372 SINAPI	EXAMES - HORISTA (COLETADO CAIXA)	Outros	H	1,0000000	0,71	0,71
Insumo	00043485 SINAPI	FERRAMENTAS - FAMÍLIA PEDREIRO - HORISTA (ENCARGOS COMPLEMENTARES - COLETADO CAIXA)	Equipamento	H	1,0000000	0,65	0,65
Insumo	00004750 SINAPI	PEDREIRO	Mão de Obra	H	1,0000000	18,61	18,61
Insumo	00037373 SINAPI	SEGURO - HORISTA (COLETADO CAIXA)	Taxas	H	1,0000000	0,05	0,05
Insumo	00037371 SINAPI	TRANSPORTE - HORISTA (COLETADO CAIXA)	Serviços	H	1,0000000	1,05	1,05
		MO sem LS =>	8,83	LS =>	10,10	MO com LS =>	18,93
		Valor do BDI =>	5,33			Valor com BDI =>	31,06

Composição	Código Banco	Descrição	Tipo	Und	Quant.	Valor Unit	Total
Composição	87734 SINAPI	PEÇA RETANGULAR PRÉ-MOLDADA, VOLUME DE CONCRETO DE 10 A 30 LITROS, TAXA DE AÇO APROXIMADA DE 30KG/M³. AF_01/2018	FUES - FUNDAÇÕES E ESTRUTURAS	m³	1,0000000	2.757,51	2.757,51
Composição Auxiliar	90586 SINAPI	VIBRADOR DE IMERSÃO, DIÂMETRO DE PONTEIRA 45MM, MOTOR ELÉTRICO TRIFÁSICO POTÊNCIA DE 2 CV - CHP DIURNO. AF_06/2015	CHOR - CUSTOS HORÁRIOS DE MÁQUINAS E EQUIPAMENTOS	CHP	6,6350000	1,16	7,70
Composição Auxiliar	91692 SINAPI	SERRA CIRCULAR DE BANCADA COM MOTOR ELÉTRICO POTÊNCIA DE 5HP, COM COIFA PARA DISCO 10" - CHP DIURNO. AF_08/2015	CHOR - CUSTOS HORÁRIOS DE MÁQUINAS E EQUIPAMENTOS	CHP	0,4877000	31,54	15,38
Composição Auxiliar	90587 SINAPI	VIBRADOR DE IMERSÃO, DIÂMETRO DE PONTEIRA 45MM, MOTOR ELÉTRICO TRIFÁSICO POTÊNCIA DE 2 CV - CHI DIURNO. AF_08/2015	CHOR - CUSTOS HORÁRIOS DE MÁQUINAS E EQUIPAMENTOS	CHI	18,2482000	0,44	8,03
Composição Auxiliar	91693 SINAPI	SERRA CIRCULAR DE BANCADA COM MOTOR ELÉTRICO POTÊNCIA DE 5HP, COM COIFA PARA DISCO 10" - CHI DIURNO. AF_08/2015	CHOR - CUSTOS HORÁRIOS DE MÁQUINAS E EQUIPAMENTOS	CHI	0,7043000	30,38	21,40
Composição Auxiliar	92763 SINAPI	ARMAÇÃO DE LAJE DE UMA ESTRUTURA CONVENCIONAL DE CONCRETO ARMADO EM LAMA EDIFICAÇÃO TÉRREA OU SOBRADO UTILIZANDO AÇO CA-60 DE 4,2 MM - MONTAGEM. AF_12/2015	FUES - FUNDAÇÕES E ESTRUTURAS	KG	27,8988000	18,17	506,92
Composição Auxiliar	94971 SINAPI	CONCRETO FCK = 25MPA, TRAÇO 1 2,3 2,7 (EM MASSA SECA DE CIMENTO/ AREIA MÉDIA/ BRITA 1) - PREPARO MECÂNICO COM BETONEIRA 600 L. AF_05/2021	FUES - FUNDAÇÕES E ESTRUTURAS	m³	1,2000000	418,08	501,67
Composição Auxiliar	88239 SINAPI	AJUDANTE DE CARPINTEIRO COM ENCARGOS COMPLEMENTARES	SEDI - SERVIÇOS DIVERSOS	H	1,1920000	21,52	25,85
Composição Auxiliar	88261 SINAPI	CARPINTEIRO DE ESQUADRIA COM ENCARGOS COMPLEMENTARES	SEDI - SERVIÇOS DIVERSOS	H	5,9600000	25,53	152,16
Composição Auxiliar	88309 SINAPI	PEDREIRO COM ENCARGOS COMPLEMENTARES	SEDI - SERVIÇOS DIVERSOS	H	31,5459000	25,73	811,88
Composição Auxiliar	88318 SINAPI	SERVEENTE COM ENCARGOS COMPLEMENTARES	SEDI - SERVIÇOS DIVERSOS	H	31,5459000	18,70	589,91
Composição Auxiliar	00001358 SINAPI	CHAPAPAINEL DE MADEIRA COMPENSADA RESINADA (MADEIRITE RESINADO ROSA) PARA FORMA DE CONCRETO, DE 2200 x 1100 MM, E = 17 MM	Material	m²	1,9404000	46,78	90,70
Insumo	00002692 SINAPI	DESMOLDANTE PROTETOR PARA FORMAS DE MADEIRA, DE BASE OLEOSA EMULSIONADA EM AGUA	Material	L	0,0833000	5,79	0,48
Insumo	00020247 SINAPI	PREGO DE AÇO POLIDO COM CABECA 15 X 15 (1 1/4 X 13)	Material	KG	0,4385000	21,64	9,53
Insumo	00004517 SINAPI	SARRAFO "2,5 X 7,5" CM EM PINUS, MISTA OU EQUIVALENTE DA REGIÃO BRUTA	Material	M	5,6283000	2,88	16,21
		MO sem LS =>	831,51	LS =>	722,90	MO com LS =>	1.354,41
		Valor do BDI =>	570,80			Valor com BDI =>	3.326,37

Composição	Código Banco	Descrição	Tipo	Und	Quant.	Valor Unit	Total
Composição	88310 SINAPI	PINTOR COM ENCARGOS COMPLEMENTARES	SEDI - SERVIÇOS DIVERSOS	H	1,0000000	26,84	26,84
Composição Auxiliar	95372 SINAPI	CURSO DE CAPACITAÇÃO PARA PINTOR (ENCARGOS COMPLEMENTARES) - HORISTA	SEDI - SERVIÇOS DIVERSOS	H	1,0000000	0,22	0,22
Insumo	00037370 SINAPI	ALIMENTAÇÃO - HORISTA (COLETADO CAIXA)	Outros	H	1,0000000	3,38	3,38
Insumo	00043490 SINAPI	EPI - FAMÍLIA PINTOR - HORISTA (ENCARGOS COMPLEMENTARES - COLETADO CAIXA)	Equipamento	H	1,0000000	1,32	1,32
Insumo	00037372 SINAPI	EXAMES - HORISTA (COLETADO CAIXA)	Outros	H	1,0000000	0,71	0,71
Insumo	00043486 SINAPI	FERRAMENTAS - FAMÍLIA PINTOR - HORISTA (ENCARGOS COMPLEMENTARES - COLETADO CAIXA)	Equipamento	H	1,0000000	1,30	1,30
Insumo	00004750 SINAPI	PINTOR	Mão de Obra	H	1,0000000	18,61	18,61

Ronaldo da Paz Dourado
Membro
CP Comissão Permanente de Licitação - Jaborandi - BA
Portaria n.º 022/2022

Arthur Pereira de Lima
CP Comissão Permanente de Licitação - Jaborandi - BA
Portaria n.º 022/2022
Jaime Batista de Azevedo
Presidente
CP Comissão Permanente de Licitação - Jaborandi - BA
Portaria n.º 022/2022

Engº Civil Antocônio Ribeiro Teixeira
CREA-BA REG. Nº 38242/D

Manoel Emílio do Oliveira Souza, 581, Sala 01, Centro,
Santa Maria de Vitória/Bahia - CEP: 47640-000
CNPJ: 04.967.581/0001-15 - IE: 62.085.147 - Tel./Fax: (77) 3483-1140



Composições Analíticas com Preço Unitário

Insumo	00037373 SINAPI	SEGURO - HORISTA (COLETADO CAIXA)	Taxas	H	1,0000000	0,05	0,05
Insumo	00037371 SINAPI	TRANSPORTE - HORISTA (COLETADO CAIXA)	Serviços	H	1,0000000	1,05	1,05
			MO sem LS =>	0,78	LS =>	10,05	MO com LS => 18,83
			Valor do BDI =>	5,51	Valor com BDI =>		32,15

Composição	Código/Banco	Descrição	Tipo	Und	Quant.	Valor Unit.	Total
Composição	91276 SINAPI	PLACA VIBRATÓRIA REVERSÍVEL COM MOTOR 4 TEMPOS A GASOLINA, FORÇA CENTRÍFUGA DE 25 KN (2500 KGF), POTÊNCIA 5,5 CV - CHI DIURNO. AF 08/2015	CHOR - CUSTOS HORÁRIOS DE MÁQUINAS E EQUIPAMENTOS	CHI	1,0000000	0,49	0,49
Composição Auxiliar	91273 SINAPI	PLACA VIBRATÓRIA REVERSÍVEL COM MOTOR 4 TEMPOS A GASOLINA, FORÇA CENTRÍFUGA DE 25 KN (2500 KGF), POTÊNCIA 5,5 CV - DEPRECIACÃO. AF 08/2015	CHOR - CUSTOS HORÁRIOS DE MÁQUINAS E EQUIPAMENTOS	H	1,0000000	0,43	0,43
Composição Auxiliar	91274 SINAPI	PLACA VIBRATÓRIA REVERSÍVEL COM MOTOR 4 TEMPOS A GASOLINA, FORÇA CENTRÍFUGA DE 25 KN (2500 KGF), POTÊNCIA 5,5 CV - JUROS. AF 08/2015	CHOR - CUSTOS HORÁRIOS DE MÁQUINAS E EQUIPAMENTOS	H	1,0000000	0,06	0,06
			MO sem LS =>	0,00	LS =>	0,00	MO com LS => 0,00
			Valor do BDI =>	0,10	Valor com BDI =>		0,58

Composição	Código/Banco	Descrição	Tipo	Und	Quant.	Valor Unit.	Total
Composição	91277 SINAPI	PLACA VIBRATÓRIA REVERSÍVEL COM MOTOR 4 TEMPOS A GASOLINA, FORÇA CENTRÍFUGA DE 25 KN (2500 KGF), POTÊNCIA 5,5 CV - CHP DIURNO. AF 08/2015	CHOR - CUSTOS HORÁRIOS DE MÁQUINAS E EQUIPAMENTOS	CHP	1,0000000	9,74	9,74
Composição Auxiliar	91273 SINAPI	PLACA VIBRATÓRIA REVERSÍVEL COM MOTOR 4 TEMPOS A GASOLINA, FORÇA CENTRÍFUGA DE 25 KN (2500 KGF), POTÊNCIA 5,5 CV - DEPRECIACÃO. AF 08/2015	CHOR - CUSTOS HORÁRIOS DE MÁQUINAS E EQUIPAMENTOS	H	1,0000000	0,43	0,43
Composição Auxiliar	91275 SINAPI	PLACA VIBRATÓRIA REVERSÍVEL COM MOTOR 4 TEMPOS A GASOLINA, FORÇA CENTRÍFUGA DE 25 KN (2500 KGF), POTÊNCIA 5,5 CV - MANUTENÇÃO. AF 08/2015	CHOR - CUSTOS HORÁRIOS DE MÁQUINAS E EQUIPAMENTOS	H	1,0000000	0,54	0,54
Composição Auxiliar	91274 SINAPI	PLACA VIBRATÓRIA REVERSÍVEL COM MOTOR 4 TEMPOS A GASOLINA, FORÇA CENTRÍFUGA DE 25 KN (2500 KGF), POTÊNCIA 5,5 CV - JUROS. AF 08/2015	CHOR - CUSTOS HORÁRIOS DE MÁQUINAS E EQUIPAMENTOS	H	1,0000000	0,06	0,06
Composição Auxiliar	91276 SINAPI	PLACA VIBRATÓRIA REVERSÍVEL COM MOTOR 4 TEMPOS A GASOLINA, FORÇA CENTRÍFUGA DE 25 KN (2500 KGF), POTÊNCIA 5,5 CV - MATERIAIS NA OPERAÇÃO. AF 08/2015	CHOR - CUSTOS HORÁRIOS DE MÁQUINAS E EQUIPAMENTOS	H	1,0000000	8,71	8,71
			MO sem LS =>	0,00	LS =>	0,00	MO com LS => 0,00
			Valor do BDI =>	2,02	Valor com BDI =>		11,78

Composição	Código/Banco	Descrição	Tipo	Und	Quant.	Valor Unit.	Total
Composição	91273 SINAPI	PLACA VIBRATÓRIA REVERSÍVEL COM MOTOR 4 TEMPOS A GASOLINA, FORÇA CENTRÍFUGA DE 25 KN (2500 KGF), POTÊNCIA 5,5 CV - DEPRECIACÃO. AF 08/2015	CHOR - CUSTOS HORÁRIOS DE MÁQUINAS E EQUIPAMENTOS	H	1,0000000	0,43	0,43
Insumo	00001442 SINAPI	COMPACTADOR DE SOLO TIPO PLACA VIBRATORIA REVERSIVEL, A GASOLINA, 4 TEMPOS, PESO DE 125 A 150 KG, FORÇA CENTRIFUGA DE 2500 A 2800 KGF, LARG. TRABALHO DE 400 A 450 MM, FREQ VIBRACAO DE 4300 A 4500 RPM, VELOC. TRABALHO DE 15 A 20 M/MIN, POT. DE 5,5 A 6,0 HP	Equipamento	UN	0,0000533	8.064,25	0,43
			MO sem LS =>	0,00	LS =>	0,00	MO com LS => 0,00
			Valor do BDI =>	0,09	Valor com BDI =>		0,52

Composição	Código/Banco	Descrição	Tipo	Und	Quant.	Valor Unit.	Total
Composição	91274 SINAPI	PLACA VIBRATÓRIA REVERSÍVEL COM MOTOR 4 TEMPOS A GASOLINA, FORÇA CENTRÍFUGA DE 25 KN (2500 KGF), POTÊNCIA 5,5 CV - JUROS. AF 08/2015	CHOR - CUSTOS HORÁRIOS DE MÁQUINAS E EQUIPAMENTOS	H	1,0000000	0,06	0,06
Insumo	00001442 SINAPI	COMPACTADOR DE SOLO TIPO PLACA VIBRATORIA REVERSIVEL, A GASOLINA, 4 TEMPOS, PESO DE 125 A 150 KG, FORÇA CENTRIFUGA DE 2500 A 2800 KGF, LARG. TRABALHO DE 400 A 450 MM, FREQ VIBRACAO DE 4300 A 4500 RPM, VELOC. TRABALHO DE 15 A 20 M/MIN, POT. DE 5,5 A 6,0 HP	Equipamento	UN	0,0000074	8.064,25	0,06
			MO sem LS =>	0,00	LS =>	0,00	MO com LS => 0,00
			Valor do BDI =>	0,01	Valor com BDI =>		0,07

Composição	Código/Banco	Descrição	Tipo	Und	Quant.	Valor Unit.	Total
Composição	91275 SINAPI	PLACA VIBRATÓRIA REVERSÍVEL COM MOTOR 4 TEMPOS A GASOLINA, FORÇA CENTRÍFUGA DE 25 KN (2500 KGF), POTÊNCIA 5,5 CV - MANUTENÇÃO. AF 08/2015	CHOR - CUSTOS HORÁRIOS DE MÁQUINAS E EQUIPAMENTOS	H	1,0000000	0,54	0,54
Insumo	00001442 SINAPI	COMPACTADOR DE SOLO TIPO PLACA VIBRATORIA REVERSIVEL, A GASOLINA, 4 TEMPOS, PESO DE 125 A 150 KG, FORÇA CENTRIFUGA DE 2500 A 2800 KGF, LARG. TRABALHO DE 400 A 450 MM, FREQ VIBRACAO DE 4300 A 4500 RPM, VELOC. TRABALHO DE 15 A 20 M/MIN, POT. DE 5,5 A 6,0 HP	Equipamento	UN	0,0000667	8.064,25	0,54
			MO sem LS =>	0,00	LS =>	0,00	MO com LS => 0,00
			Valor do BDI =>	0,11	Valor com BDI =>		0,65

Composição	Código/Banco	Descrição	Tipo	Und	Quant.	Valor Unit.	Total
Composição	91276 SINAPI	PLACA VIBRATÓRIA REVERSÍVEL COM MOTOR 4 TEMPOS A GASOLINA, FORÇA CENTRÍFUGA DE 25 KN (2500 KGF), POTÊNCIA 5,5 CV - MATERIAIS NA OPERAÇÃO. AF 08/2015	CHOR - CUSTOS HORÁRIOS DE MÁQUINAS E EQUIPAMENTOS	H	1,0000000	8,71	8,71
Insumo	00004222 SINAPI	GASOLINA COMUM	Material	L	1,4400000	6,05	8,71
			MO sem LS =>	0,00	LS =>	0,00	MO com LS => 0,00
			Valor do BDI =>	1,80	Valor com BDI =>		10,5

Composição	Código/Banco	Descrição	Tipo	Und	Quant.	Valor Unit.	Total
Composição	101819 SINAPI	PREPARO DE FUNDO DE VALA COM LARGURA MENOR QUE 1,5 M, COM CAMADA DE BRITA, LANCAMENTO MANUAL. AF 08/2020	MOVT - MOVIMENTO DE TERRA	m²	1,0000000	225,53	225,53
Composição Auxiliar	91533 SINAPI	COMPACTADOR DE SOLOS DE PERCUSSÃO (SOQUETE) COM MOTOR A GASOLINA 4 TEMPOS, POTÊNCIA 4 CV - CHP DIURNO. AF 08/2015	CHOR - CUSTOS HORÁRIOS DE MÁQUINAS E EQUIPAMENTOS	CHP	0,0718000	38,03	2,73
Composição Auxiliar	91534 SINAPI	COMPACTADOR DE SOLOS DE PERCUSSÃO (SOQUETE) COM MOTOR A GASOLINA 4 TEMPOS, POTÊNCIA 4 CV - CHI DIURNO. AF 08/2015	CHOR - CUSTOS HORÁRIOS DE MÁQUINAS E EQUIPAMENTOS	CHI	0,0666000	31,01	2,07
Composição Auxiliar	68309 SINAPI	PEDREIRO COM ENCARGOS COMPLEMENTARES	SEDI - SERVIÇOS DIVERSOS	H	2,4938000	25,73	64,17
Composição Auxiliar	88378 SINAPI	SERVEENTE COM ENCARGOS COMPLEMENTARES	SEDI - SERVIÇOS DIVERSOS	H	3,7407000	18,70	69,95
Insumo	00004720 SINAPI	PEDRA BRITADA N. 01 OU PEDRISCO (4,8 A 9,5 MM) POSTO PEDREIRA/FORNECEDOR - SEM FRETE	Material	m³	1,1000000	78,74	86,91

Ronaldo do Naz Dourado
Membro
CPL Comissão Permanente de Licitação - Jaborandi-BA
Portaria n.º 022/2022

Arthur Ribeiro
Membro
CPL Comissão Permanente de Licitação - Jaborandi-BA
Portaria n.º 022/2022
Avenida Manoel Emílio de Oliveira Souza, 581, Sala 01, Centro,
Santa Maria de Vitória/Bahia - CEP: 47640-000
CNPJ: 04.987.561/0001-15 - IE: 62.065.147 - Tel/Fax: (77) 3483-1140
Jaime Batista de Azevedo
Presidente
CPL Comissão Permanente de Licitação - Jaborandi-BA
Portaria n.º 022/2022

Engº Civil Antocilio Ribeiro Teixeira
CREA-BA REG Nº 38242/D

0773

Bancos
SINAPI - 01/2022 - Bahia
SBC - 01/2022 - Bahia
ORSE - 01/2022 - Sergipe
FOE - 01/2022 - São Paulo

B.D.I.
20,7%

Encargos Sociais
Não Desonerado:
Horista: 114,47%
Mensalista: 70,91%

Composições Analíticas com Preço Unitário

		MO sem LS =>	44,53	LS =>	50,99	MO com LS =>	95,52
		Valor do BDI =>	48,68			Valor com BDI =>	272,21
Código/Banco	Descrição	Tipo	Und	Quant.	Valor Unit.	Total	
Composição	91693 SINAPI SERRA CIRCULAR DE BANCADA COM MOTOR ELÉTRICO POTÊNCIA DE 5HP, COM COIFA PARA DISCO 10" - CHI DIURNO, AF_08/2015	CHOR - CUSTOS HORÁRIOS DE MÁQUINAS E EQUIPAMENTOS	CHI	1,0000000	30,38	30,38	
Composição	91689 SINAPI SERRA CIRCULAR DE BANCADA COM MOTOR ELÉTRICO POTÊNCIA DE 5HP, COM COIFA PARA DISCO 10" - JUROS, AF_08/2015	CHOR - CUSTOS HORÁRIOS DE MÁQUINAS E EQUIPAMENTOS	H	1,0000000	0,01	0,01	
Composição	91688 SINAPI SERRA CIRCULAR DE BANCADA COM MOTOR ELÉTRICO POTÊNCIA DE 5HP, COM COIFA PARA DISCO 10" - DEPRECIÇÃO, AF_08/2015	CHOR - CUSTOS HORÁRIOS DE MÁQUINAS E EQUIPAMENTOS	H	1,0000000	0,08	0,08	
Composição	88297 SINAPI OPERADOR DE MÁQUINAS E EQUIPAMENTOS COM ENCARGOS COMPLEMENTARES	SEDI - SERVIÇOS DIVERSOS	H	1,0000000	30,29	30,29	
		MO sem LS =>	11,39	LS =>	13,03	MO com LS =>	24,42
		Valor do BDI =>	6,29			Valor com BDI =>	38,67
Código/Banco	Descrição	Tipo	Und	Quant.	Valor Unit.	Total	
Composição	91692 SINAPI SERRA CIRCULAR DE BANCADA COM MOTOR ELÉTRICO POTÊNCIA DE 5HP, COM COIFA PARA DISCO 10" - CHP DIURNO, AF_08/2015	CHOR - CUSTOS HORÁRIOS DE MÁQUINAS E EQUIPAMENTOS	CHP	1,0000000	31,54	31,54	
Composição	91691 SINAPI SERRA CIRCULAR DE BANCADA COM MOTOR ELÉTRICO POTÊNCIA DE 5HP, COM COIFA PARA DISCO 10" - MATERIAIS NA OPERAÇÃO, AF_08/2015	CHOR - CUSTOS HORÁRIOS DE MÁQUINAS E EQUIPAMENTOS	H	1,0000000	1,10	1,10	
Composição	91688 SINAPI SERRA CIRCULAR DE BANCADA COM MOTOR ELÉTRICO POTÊNCIA DE 5HP, COM COIFA PARA DISCO 10" - DEPRECIÇÃO, AF_08/2015	CHOR - CUSTOS HORÁRIOS DE MÁQUINAS E EQUIPAMENTOS	H	1,0000000	0,08	0,08	
Composição	91689 SINAPI SERRA CIRCULAR DE BANCADA COM MOTOR ELÉTRICO POTÊNCIA DE 5HP, COM COIFA PARA DISCO 10" - JUROS, AF_08/2015	CHOR - CUSTOS HORÁRIOS DE MÁQUINAS E EQUIPAMENTOS	H	1,0000000	0,01	0,01	
Composição	91690 SINAPI SERRA CIRCULAR DE BANCADA COM MOTOR ELÉTRICO POTÊNCIA DE 5HP, COM COIFA PARA DISCO 10" - MANUTENÇÃO, AF_08/2015	CHOR - CUSTOS HORÁRIOS DE MÁQUINAS E EQUIPAMENTOS	H	1,0000000	0,08	0,08	
Composição	88297 SINAPI OPERADOR DE MÁQUINAS E EQUIPAMENTOS COM ENCARGOS COMPLEMENTARES	SEDI - SERVIÇOS DIVERSOS	H	1,0000000	30,29	30,29	
		MO sem LS =>	11,39	LS =>	13,03	MO com LS =>	24,42
		Valor do BDI =>	6,53			Valor com BDI =>	38,07
Código/Banco	Descrição	Tipo	Und	Quant.	Valor Unit.	Total	
Composição	91688 SINAPI SERRA CIRCULAR DE BANCADA COM MOTOR ELÉTRICO POTÊNCIA DE 5HP, COM COIFA PARA DISCO 10" - DEPRECIÇÃO, AF_08/2015	CHOR - CUSTOS HORÁRIOS DE MÁQUINAS E EQUIPAMENTOS	H	1,0000000	0,08	0,08	
Insumo	00014618 SINAPI SERRA CIRCULAR DE BANCADA COM MOTOR ELÉTRICO, POTENCIA DE "1800" W, PARA DISCO DE DIAMETRO DE 10" (250 MM)	Material	UN	0,0000720	1.121,10	0,08	
		MO sem LS =>	0,00	LS =>	0,00	MO com LS =>	0,00
		Valor do BDI =>	0,02			Valor com BDI =>	0,10
Código/Banco	Descrição	Tipo	Und	Quant.	Valor Unit.	Total	
Composição	91689 SINAPI SERRA CIRCULAR DE BANCADA COM MOTOR ELÉTRICO POTÊNCIA DE 5HP, COM COIFA PARA DISCO 10" - JUROS, AF_08/2015	CHOR - CUSTOS HORÁRIOS DE MÁQUINAS E EQUIPAMENTOS	H	1,0000000	0,01	0,01	
Insumo	00014618 SINAPI SERRA CIRCULAR DE BANCADA COM MOTOR ELÉTRICO, POTENCIA DE "1800" W, PARA DISCO DE DIAMETRO DE 10" (250 MM)	Material	UN	0,0000075	1.121,10	0,01	
		MO sem LS =>	0,00	LS =>	0,00	MO com LS =>	0,00
		Valor do BDI =>	0,00			Valor com BDI =>	0,01
Código/Banco	Descrição	Tipo	Und	Quant.	Valor Unit.	Total	
Composição	91690 SINAPI SERRA CIRCULAR DE BANCADA COM MOTOR ELÉTRICO POTÊNCIA DE 5HP, COM COIFA PARA DISCO 10" - MANUTENÇÃO, AF_08/2015	CHOR - CUSTOS HORÁRIOS DE MÁQUINAS E EQUIPAMENTOS	H	1,0000000	0,08	0,08	
Insumo	00014618 SINAPI SERRA CIRCULAR DE BANCADA COM MOTOR ELÉTRICO, POTENCIA DE "1800" W, PARA DISCO DE DIAMETRO DE 10" (250 MM)	Material	UN	0,0000500	1.121,10	0,08	
		MO sem LS =>	0,00	LS =>	0,00	MO com LS =>	0,00
		Valor do BDI =>	0,01			Valor com BDI =>	0,07
Código/Banco	Descrição	Tipo	Und	Quant.	Valor Unit.	Total	
Composição	91691 SINAPI SERRA CIRCULAR DE BANCADA COM MOTOR ELÉTRICO POTÊNCIA DE 5HP, COM COIFA PARA DISCO 10" - MATERIAIS NA OPERAÇÃO, AF_08/2015	CHOR - CUSTOS HORÁRIOS DE MÁQUINAS E EQUIPAMENTOS	H	1,0000000	1,10	1,10	
Insumo	00002705 SINAPI ENERGIA ELETRICA ATE 2000 KWH INDUSTRIAL, SEM DEMANDA	Material	KW/H	1,3800000	0,81	1,10	
		MO sem LS =>	0,00	LS =>	0,00	MO com LS =>	0,00
		Valor do BDI =>	0,23			Valor com BDI =>	1,33
Código/Banco	Descrição	Tipo	Und	Quant.	Valor Unit.	Total	
Composição	88316 SINAPI SERVENTE COM ENCARGOS COMPLEMENTARES	SEDI - SERVIÇOS DIVERSOS	H	1,0000000	18,70	18,70	
Composição	95378 SINAPI CURSO DE CAPACITAÇÃO PARA SERVENTE (ENCARGOS COMPLEMENTARES) - HORISTA	SEDI - SERVIÇOS DIVERSOS	H	1,0000000	0,20	0,20	
Insumo	00037370 SINAPI ALIMENTAÇÃO - HORISTA (COLETADO CAIXA)	Outros	H	1,0000000	3,38	3,38	
Insumo	00043491 SINAPI EPI - FAMILIA SERVENTE - HORISTA (ENCARGOS COMPLEMENTARES - COLETADO CAIXA)	Equipamento	H	1,0000000	1,01	1,01	
Insumo	00037372 SINAPI EXAMES - HORISTA (COLETADO CAIXA)	Outros	H	1,0000000	0,71	0,71	
Insumo	00043487 SINAPI FERRAMENTAS - FAMILIA SERVENTE - HORISTA (ENCARGOS COMPLEMENTARES - COLETADO CAIXA)	Equipamento	H	1,0000000	0,49	0,49	
Insumo	00006111 SINAPI SERVENTE DE OBRAS	Mão de Obra	H	1,0000000	11,81	11,81	
Insumo	00037373 SINAPI SEGURO - HORISTA (COLETADO CAIXA)	Taxas	H	1,0000000	0,05	0,05	
Insumo	00037371 SINAPI TRANSPORTE - HORISTA (COLETADO CAIXA)	Serviços	H	1,0000000	1,05	1,05	
		MO sem LS =>	5,80	LS =>	6,41	MO com LS =>	12,01
		Valor do BDI =>	3,87			Valor com BDI =>	22,5
Código/Banco	Descrição	Tipo	Und	Quant.	Valor Unit.	Total	
Composição	90587 SINAPI VIBRADOR DE IMERSÃO, DIÂMETRO DE PONTEIRA 45MM, MOTOR ELÉTRICO TRIFÁSICO POTÊNCIA DE 2 CV - CHI DIURNO, AF_08/2015	CHOR - CUSTOS HORÁRIOS DE MÁQUINAS E EQUIPAMENTOS	CHI	1,0000000	0,44	0,44	
Composição	90582 SINAPI VIBRADOR DE IMERSÃO, DIÂMETRO DE PONTEIRA 45MM, MOTOR ELÉTRICO TRIFÁSICO POTÊNCIA DE 2 CV - DEPRECIÇÃO, AF_08/2015	CHOR - CUSTOS HORÁRIOS DE MÁQUINAS E EQUIPAMENTOS	H	1,0000000	0,39	0,39	
Composição	90583 SINAPI VIBRADOR DE IMERSÃO, DIÂMETRO DE PONTEIRA 45MM, MOTOR ELÉTRICO TRIFÁSICO POTÊNCIA DE 2 CV - JUROS, AF_08/2015	CHOR - CUSTOS HORÁRIOS DE MÁQUINAS E EQUIPAMENTOS	H	1,0000000	0,05	0,05	
		MO sem LS =>	0,00	LS =>	0,00	MO com LS =>	0,00
		Valor do BDI =>	0,09			Valor com BDI =>	0,53

Ronaldo da Silva Dourado
Membro
CPL Comissão Permanente de Licitação - Jaborandi-BA
Portaria n.º 022/2022

Arthur Ferreira Brancão
Membro
CPL Comissão Permanente de Licitação - Jaborandi-BA
Portaria n.º 022/2022

Jaime Batista de Azevedo
Presidente
CPL Comissão Permanente de Licitação - Jaborandi-BA
Portaria n.º 022/2022

Avanida Manoel Emílio de Oliveira Souza, 581, Sete 01, Centro,
Santa Maria da Vitória/Bahia - CEP: 47840-000
CNPJ: 04.967.684/0001-15 - IE: 02.085.147 - Tel./Fax: (77) 3463-1140

Engº Civil Antocivaldo Ribeiro Teixeira
CREA-BA REG. Nº 3324/20

Documento Assinado Digitalmente por: MARCOS ANTONIO MATOS DA SILVA - 25/10/2022 16:04:01
Acesse em: https://e.ccm.br.gov.br/epp/validadoc.seam Código do documento: 24acc070-88e6-4050-84cf-14b42896d172



0774

CRTI Engenharia
Composições Analíticas com Preço Unitário
ENTRADA DA CIDADE DE JABORANDI-BA.

Bancos
SINAPI - 01/2022 - Bahia
SBC - 01/2022 - Bahia
ORSE - 01/2022 - Sergipe
FDE - 01/2022 - São Paulo

B.D.I. 20,7%
Encargos Sociais
Não Desonerado:
Horista: 114,47%
Mensalista: 70,81%

Composições Analíticas com Preço Unitário

Composição	Código/Banco	Descrição	Tipo	Und	Quant.	Valor Unit.	Total	
Composição	90586 SINAPI	VIBRADOR DE IMERSÃO, DIÂMETRO DE PONTEIRA 45MM, MOTOR ELÉTRICO TRIFÁSICO POTÊNCIA DE 2 CV - CHP DIURNO, AF_06/2015	CHOR - CUSTOS HORÁRIOS DE MÁQUINAS E EQUIPAMENTOS	CHP	1,0000000	1,16	1,16	
Auxiliar	90582 SINAPI	VIBRADOR DE IMERSÃO, DIÂMETRO DE PONTEIRA 45MM, MOTOR ELÉTRICO TRIFÁSICO POTÊNCIA DE 2 CV - DEPRECIACÃO, AF_06/2015	CHOR - CUSTOS HORÁRIOS DE MÁQUINAS E EQUIPAMENTOS	H	1,0000000	0,39	0,39	
Auxiliar	90585 SINAPI	VIBRADOR DE IMERSÃO, DIÂMETRO DE PONTEIRA 45MM, MOTOR ELÉTRICO TRIFÁSICO POTÊNCIA DE 2 CV - MATERIAIS NA OPERAÇÃO, AF_06/2015	CHOR - CUSTOS HORÁRIOS DE MÁQUINAS E EQUIPAMENTOS	H	1,0000000	0,42	0,42	
Auxiliar	90584 SINAPI	VIBRADOR DE IMERSÃO, DIÂMETRO DE PONTEIRA 45MM, MOTOR ELÉTRICO TRIFÁSICO POTÊNCIA DE 2 CV - MANUTENÇÃO, AF_06/2015	CHOR - CUSTOS HORÁRIOS DE MÁQUINAS E EQUIPAMENTOS	H	1,0000000	0,30	0,30	
Auxiliar	90583 SINAPI	VIBRADOR DE IMERSÃO, DIÂMETRO DA PONTEIRA DE 45" MM, COM MOTOR ELETRICO TRIFASICO DE 2 HP (2 CV)	CHOR - CUSTOS HORÁRIOS DE MÁQUINAS E EQUIPAMENTOS	H	1,0000000	0,05	0,05	
			MO sem LS =>	0,00	LS =>	0,00	MO com LS =>	0,00
			Valor do BDI =>	0,24	Valor com BDI =>		1,40	

Composição	Código/Banco	Descrição	Tipo	Und	Quant.	Valor Unit.	Total	
Composição	90582 SINAPI	VIBRADOR DE IMERSÃO, DIÂMETRO DE PONTEIRA 45MM, MOTOR ELÉTRICO TRIFÁSICO POTÊNCIA DE 2 CV - DEPRECIACÃO, AF_06/2015	CHOR - CUSTOS HORÁRIOS DE MÁQUINAS E EQUIPAMENTOS	H	1,0000000	0,39	0,39	
Insumo	00013896 SINAPI	VIBRADOR DE IMERSAO, DIAMETRO DA PONTEIRA DE "45" MM, COM MOTOR ELETRICO TRIFASICO DE 2 HP (2 CV)	Equipamento	UN	0,0001280	3,043,80	0,39	
			MO sem LS =>	0,00	LS =>	0,00	MO com LS =>	0,00
			Valor do BDI =>	0,08	Valor com BDI =>		0,47	

Composição	Código/Banco	Descrição	Tipo	Und	Quant.	Valor Unit.	Total	
Composição	90583 SINAPI	VIBRADOR DE IMERSÃO, DIÂMETRO DE PONTEIRA 45MM, MOTOR ELÉTRICO TRIFÁSICO POTÊNCIA DE 2 CV - JUROS, AF_06/2015	CHOR - CUSTOS HORÁRIOS DE MÁQUINAS E EQUIPAMENTOS	H	1,0000000	0,05	0,05	
Insumo	00013896 SINAPI	VIBRADOR DE IMERSAO, DIAMETRO DA PONTEIRA DE "45" MM, COM MOTOR ELETRICO TRIFASICO DE 2 HP (2 CV)	Equipamento	UN	0,0000151	3,043,80	0,05	
			MO sem LS =>	0,00	LS =>	0,00	MO com LS =>	0,00
			Valor do BDI =>	0,01	Valor com BDI =>		0,06	

Composição	Código/Banco	Descrição	Tipo	Und	Quant.	Valor Unit.	Total	
Composição	90584 SINAPI	VIBRADOR DE IMERSÃO, DIÂMETRO DE PONTEIRA 45MM, MOTOR ELÉTRICO TRIFÁSICO POTÊNCIA DE 2 CV - MANUTENÇÃO, AF_06/2015	CHOR - CUSTOS HORÁRIOS DE MÁQUINAS E EQUIPAMENTOS	H	1,0000000	0,30	0,30	
Insumo	00013896 SINAPI	VIBRADOR DE IMERSAO, DIAMETRO DA PONTEIRA DE "45" MM, COM MOTOR ELETRICO TRIFASICO DE 2 HP (2 CV)	Equipamento	UN	0,0001000	3,043,80	0,30	
			MO sem LS =>	0,00	LS =>	0,00	MO com LS =>	0,00
			Valor do BDI =>	0,06	Valor com BDI =>		0,36	

Composição	Código/Banco	Descrição	Tipo	Und	Quant.	Valor Unit.	Total	
Composição	90585 SINAPI	VIBRADOR DE IMERSÃO, DIÂMETRO DE PONTEIRA 45MM, MOTOR ELÉTRICO TRIFÁSICO POTÊNCIA DE 2 CV - MATERIAIS NA OPERAÇÃO, AF_06/2015	CHOR - CUSTOS HORÁRIOS DE MÁQUINAS E EQUIPAMENTOS	H	1,0000000	0,42	0,42	
Insumo	00002705 SINAPI	ENERGIA ELETRICA ATE 2000 KWH INDUSTRIAL, SEM DEMANDA	Material	KW/H	0,5200000	0,81	0,42	
			MO sem LS =>	0,00	LS =>	0,00	MO com LS =>	0,00
			Valor do BDI =>	0,09	Valor com BDI =>		0,51	

Total sem BDI 1.397.287,20
 Total do BDI 289.177,90
 Total Geral 1.686.465,10

Santa Maria da Vitória - BA, 18 de maio de 2022.

Antônio Ribeiro

CONSTRUTORA RIBEIRO TEIXEIRA LTDA.
CNPJ: 04.967.561/0001-15
Responsável Legal: Antocivo Ribeiro Teixeira
Sócio-Diretor
Responsável Técnico
CREA/BA nº 38.242/D

Rogério da Paz Dourado
Membro
CPL Comissão Permanente de Licitação - Jaborandi - BA
Portaria n.º 022/2022

Arthur Ferreira Brandão
Membro
CPL Comissão Permanente de Licitação - Jaborandi - BA
Portaria n.º 022/2022

Jaime Batista de Azevedo
Presidente
CPL Comissão Permanente de Licitação - Jaborandi - BA
Portaria n.º 022/2022

Avenida Manoel Emílio de Oliveira Souza, 581, Sala 01, Centro,
Santa Maria da Vitória/Bahia - CEP: 47840-000
CNPJ: 04.967.561/0001-15 - IE: 62.085.147 - Tel/Fax: (77) 3483-1140

Antônio Ribeiro Teixeira
CREA-BA REG. Nº 242/D



2775



Quadro de Composição do BDI 1

CONTRATANTE Prefeitura Municipal de Jaborandi						
OBJETO Entrada da Cidade de Jaborandi						
TIPO DE OBRA DO EMPREENDIMENTO Construção de Praças Urbanas, Rodovias, Ferrovias e recapeamento e pavimentação de vias urbanas					DESONERAÇÃO Não	
Conforme legislação tributária municipal, definir estimativa de percentual da base de cálculo para o ISS:					40,00%	
Sobre a base de cálculo, definir a respectiva alíquota do ISS (entre 2% e 5%):					5,00%	
Itens	Siglas	% Adotado	Situação	1º Quartil	Médio	3º Quartil
Administração Central	AC	4,01%	-	3,80%	4,01%	4,67%
Seguro e Garantia	SG	0,40%	-	0,32%	0,40%	0,74%
Risco	R	0,56%	-	0,50%	0,56%	0,97%
Despesas Financeiras	DF	1,11%	-	1,02%	1,11%	1,21%
Lucro	L	7,30%	-	6,64%	7,30%	8,69%
Tributos (impostos COFINS 3%, e PIS 0,65%)	CP	3,65%	-	3,65%	3,65%	3,65%
Tributos (ISS, variável de acordo com o município)	ISS	2,00%	-	0,00%	2,50%	5,00%
Tributos (Contribuição Previdenciária sobre a Receita Bruta - 0% ou 4,5% - Desoneração)	CPRB	0,00%	OK	0,00%	4,50%	4,50%
BDI SEM desoneração (Fórmula Acórdão TCU)	BDI PAD	20,70%	OK	19,60%	20,97%	24,23%

Os valores de BDI foram calculados com o emprego da fórmula:

$$BDI.PAD = \frac{(1+AC + S + R + G) * (1 + DF) * (1+L)}{(1-CP-ISS)} - 1$$

Declaro para os devidos fins que, conforme legislação tributária municipal, a base de cálculo para Construção de Praças Urbanas, Rodovias, Ferrovias e recapeamento e pavimentação de vias urbanas, é de 40%, com a respectiva alíquota de 5%.

Declaro para os devidos fins que o regime de Contribuição Previdenciária sobre a Receita Bruta adotado para elaboração do orçamento foi SEM Desoneração, e que esta é a alternativa mais adequada para a Administração Pública.

Observações:

[Empty box for observations]

Santa Maria da Vitória - BA
Local

quinta feira 19 de maio de 2022
Data

[Signature]
Responsável Técnico

Nome: Antocilvo Ribeiro Teixeira
Título: Engenheiro Civil

[Signature]
Arthur Ferreira Brandão
Membro
CPL Comissão Permanente de Licitação - Jaborandi - BA
Portaria n.º 022/2022

Manoel Emilio de Oliveira Souza, 581, Sala 01, Centro,
Santa Maria da Vitória/Bahia - CEP: 47640-000
D4.967.561/0001-15 - IE: 62.085.147 - Tel./Fax: (77) 3483-1140
[Signature]
Jaime Batista de Azevedo
Presidente
CPL Comissão Permanente de Licitação - Jaborandi - BA
Portaria n.º 022/2022

[Signature]
Engº Civil Antocilvo Ribeiro Teixeira
CREA-BA REG. Nº 38242/D

[Signature]
Ronaldo da Paz Dourado
Membro
CPL Comissão Permanente de Licitação - Jaborandi - BA
Portaria n.º 022/2022

Cronograma Físico e Financeiro

Item	Descrição	Total Por Etapa	30 DIAS	60 DIAS	90 DIAS	120 DIAS	150 DIAS
1	SERVIÇOS PRELIMINARES	100,00%	28,92%	17,77%	17,77%	17,77%	17,77%
		24.925.83	7.208.55	4.429.32	4.429.32	4.429.32	4.429.32
2	PAVIMENTAÇÃO	100,00%	30,00%	25,00%	25,00%	20,00%	
		1.007.872.73	302.361.82	251.968.18	251.968.18	201.574.55	
3	PERGOLADO	100,00%	40,00%	40,00%	20,00%		
		81.735.84	32.694.34	32.694.34	16.347.17		
4	PORTAL	100,00%		40,00%	40,00%	20,00%	
		169.344.53		67.737.46	67.737.46	33.868.73	
5	ILUMINAÇÃO	100,00%	10,00%	10,00%	10,00%	10,00%	60,00%
		351.861.92	35.186.18	35.186.18	35.186.18	35.186.18	211.117.09
6	PAISAGISMO	100,00%					100,00%
		50.725.23					50.725.23
Porcentagem			22,38%	23,24%	22,28%	16,31%	15,79%
Custo			377.450,89	392.015,48	375.668,32	275.058,78	266.271,64
Porcentagem Acumulado			22,38%	45,63%	67,9%	84,21%	100,0%
Custo Acumulado			377.450,89	769.466,37	1.145.134,69	1.420.193,46	1.686.465,10

Santa Maria da Vitória - BA, 19 de maio de 2022.

[Handwritten Signature]

CONSTRUTORA RIBEIRO TEIXEIRA LTDA.
CNPJ: 04.967.561/0001-15
Responsável Legal: Antocilvo Ribeiro Teixeira
Sócio-Diretor
Responsável Técnico
CREA/BA nº 38.242/D

[Handwritten Signature]
Jaime Batista de Azevedo
Presidente
01 Comissão Permanente de Licitação - Jaborandi - BA
Portaria n.º 022/2022

[Handwritten Signature]
Arthur Ferreira Brandão
Membro
01 Comissão Permanente de Licitação - Jaborandi - BA
Portaria n.º 022/2022

[Handwritten Signature]
Ronaldo das Raz Dourado
Membro
01 Comissão Permanente de Licitação - Jaborandi - BA
Portaria n.º 022/2022

Avenida Manoel Emilio de Oliveira Souza, 581, Sala 01, Centro,
Santa Maria da Vitória/Bahia - CEP: 47640-000
CNPJ: 04.967.561/0001-15 - IE: 62.085.147 - Tel./Fax: (77) 3483-1140

[Handwritten Signature]
Engº Civil Antocilvo Ribeiro Teixeira
CREA-BA REG. Nº 38242/D

01778



00017



BAHIA **VIGÊNCIA A PARTIR DE 10/2021**

ENCARGOS SOCIAIS SOBRE A MÃO DE OBRA					
CÓDIGO	DESCRIÇÃO	COM DESONERAÇÃO		SEM DESONERAÇÃO	
		HORISTA %	MENSALISTA %	HORISTA %	MENSALISTA %
GRUPO A					
A1	INSS	0,00%	0,00%	20,00%	20,00%
A2	SESI	1,50%	1,50%	1,50%	1,50%
A3	SENAI	1,00%	1,00%	1,00%	1,00%
A4	INCRA	0,20%	0,20%	0,20%	0,20%
A5	SEBRAE	0,60%	0,60%	0,60%	0,60%
A6	Salário Educação	2,50%	2,50%	2,50%	2,50%
A7	Seguro Contra Acidentes de Trabalho	3,00%	3,00%	3,00%	3,00%
A8	FGTS	8,00%	8,00%	8,00%	8,00%
A9	SECONCI	0,00%	0,00%	0,00%	0,00%
A	Total	16,80%	16,80%	36,80%	36,80%
GRUPO B					
B1	Repouso Semanal Remunerado	17,97%	Não incide	17,97%	Não incide
B2	Feriados	3,96%	Não incide	3,96%	Não incide
B3	Auxílio - Enfermidade	0,86%	0,66%	0,86%	0,66%
B4	13º Salário	10,97%	8,33%	10,97%	8,33%
B5	Licença Paternidade	0,07%	0,06%	0,07%	0,06%
B6	Faltas Justificadas	0,73%	0,56%	0,73%	0,56%
B7	Dias de Chuvas	2,04%	Não incide	2,04%	Não incide
B8	Auxílio Acidente de Trabalho	0,10%	0,08%	0,10%	0,08%
B9	Férias Gozadas	10,34%	7,85%	10,34%	7,85%
B10	Salário Maternidade	0,03%	0,02%	0,03%	0,02%
B	Total	47,07%	17,56%	47,07%	17,56%
GRUPO C					
C1	Aviso Prévio Indenizado	5,44%	4,13%	5,44%	4,13%
C2	Aviso Prévio Trabalhado	0,13%	0,10%	0,13%	0,10%
C3	Férias Indenizadas	3,41%	2,59%	3,41%	2,59%
C4	Depósito Rescisão Sem Justa Causa	3,36%	2,55%	3,36%	2,55%
C5	Indenização Adicional	0,46%	0,35%	0,46%	0,35%
C	Total	12,80%	9,72%	12,80%	9,72%
GRUPO D					
D1	Reincidência de Grupo A sobre Grupo B	7,91%	2,95%	17,32%	6,46%
D2	Reincidência de Grupo A sobre Aviso Prévio Trabalhado e Reincidência do FGTS sobre Aviso Prévio Indenizado	0,46%	0,35%	0,48%	0,37%
D	Total	8,37%	3,30%	17,80%	6,83%
TOTAL(A+B+C+D)		85,04%	47,38%	114,47%	70,91%

Santa Maria da Vitória – BA, 19 de maio de 2022.

Ronaldo da Paz Dourado
Membro
CPL Comissão Permanente de Licitação - Laborandi - BA
Portaria n.º 022/2022

Arthur Ferreira Brancão
Membro
CPL Comissão Permanente de Licitação - Laborandi - BA
Portaria n.º 022/2022

CONSTRUTORA RIBEIRO TEIXEIRA LTDA.
CNPJ: 04.967.561/0001-15
Responsável Legal: Antocilvo Ribeiro Teixeira
Sócio-Diretor
Responsável Técnico
CREA/BA nº 38.242/D

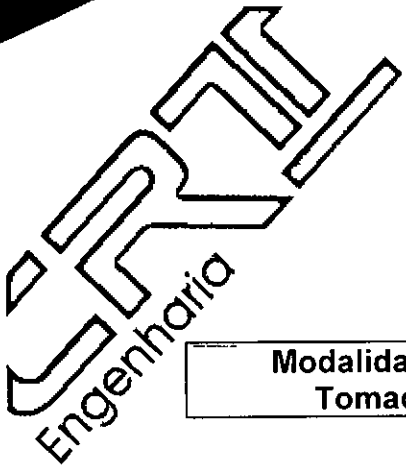
Avenida Manoel Emilio de Oliveira Souza, 501, Sala 01, Centro,
Santa Maria da Vitória/Bahia – CEP: 47640-000
CNPJ: 04.967.561/0001-15 – IE: 62.085.147-EP – Tel/Fax: (77) 3483-1140

Jaime Batista de Azevedo
Presidente
CPL Comissão Permanente de Licitação - Laborandi - BA
Portaria n.º 022/2022

Eng. Civil Antocilvo Ribeiro Teixeira
CREA-BA REG. Nº 33242/D



0778



Modalidade da Licitação Tomada de Preços	Número Nº 004/2022
--	------------------------------

DADOS BANCARIO

A
PREFEITURA MUNICIPAL JABORANDI
A/C COMISSÃO PERMANENTE DE LICITAÇÃO

Ref.: TOMADA DE PREÇOS Nº 004/2022

AG: 0569-X;
CC: 14.689-7;
BENEFICIARIO: CONSTRUTORA RIBEIRO TEIXEIRA LTDA;
CNPJ: 04.967.561/0001-15;
ENDEREÇO: AVENIDA MANOEL EMÍLIO DE OLIVEIRA SOUZA, 501, SALA 01,
CENTRO, CEP 47.640-000, SANTA MARIA DA VITÓRIA/BA;

Santa Maria da Vitória – BA, 19 de maio de 2022.

Arthur Ferreira Brandão
Membro
CPL Comissão Permanente de Licitação - Jaborandi - BA
Portaria n.º 022/2022


CONSTRUTORA RIBEIRO TEIXEIRA LTDA.
CNPJ: 04.967.561/0001-15
Responsável Legal: Antocilvo Ribeiro Teixeira
Sócio-Diretor
Responsável Técnico
CREA/BA nº 38.242-D

Ronaldo da Paz Dourado
Membro
CPL Comissão Permanente de Licitação - Jaborandi - BA
Portaria n.º 022/2022

Jaime Batista de Azevedo
Presidente
CPL Comissão Permanente de Licitação - Jaborandi - BA
Portaria n.º 022/2022

Avenida Manoel Emílio de Oliveira Souza, 501, Sala 01, Centro,
Santa Maria da Vitória/Bahia – CEP: 47640-000
CNPJ: 04.967.561/0001-15 – IE: 62.085.147 – Tel./Fax: (77) 3483-1140

Engº Civil Antocilvo Ribeiro Teixeira
CREA-BA REG. Nº 38242/D



MIX

**CONSTRUÇÕES
E LOCAÇÕES**

CNPJ: 39.420.376/0001-90

Serviços:

Engenharia
Pavimentação
Reforma e Construção
Locação de Equipamentos
Pré-moldados



Documento Assinado Digitalmente por: MARCOS ANTONIO MATOS DA SILVA - 25/10/2022 16:04:01
Verificar o Código do Documento

[Faint, illegible text]

Arthur Ferreira Brandão
Membro
CPL Comissão Permanente de Licitação - laborandi - BA
Portaria n.º 022/2022

Ronaldo da Paz Dourado
Membro
CPL Comissão Permanente de Licitação - laborandi - BA
Portaria n.º 022/2022

Jaime Batista de Azevedo
Presidente
CPL Comissão Permanente de Licitação - laborandi - BA
Portaria n.º 022/2022

[Handwritten signatures and initials]

Rua Dalva Negreiros, 199
Vaquejada - Serrinha - Bahia

mixx.construcoes@hotmail.com



0790



PROCESSO LICITATÓRIO
MODALIDADE – TOMADA DE PREÇOS Nº 004/2022
TIPO - MENOR PREÇO GLOBAL
À PREFEITURA MUNICIPAL DE JABORANDI/BA

PROPOSTA DE PREÇOS

Tendo examinado o edital da licitação Tomada de Preços n.º 004/2022 e seus elementos técnicos constitutivos, nós, da empresa **MIXX CONSTRUÇÕES E LOCAÇÕES EIRELI**, devidamente inscrita no Ministério da Fazenda sob o CNPJ nº. 39.420.376/0001-90 com sede na Rua Dalva Negreiros N° 199, Vaquejada Serrinha-Bahia, neste ato representado por seu representante legal, **Jose Genildo Roseira Santos Neto**, portador da Carteira de Identidade nº 11.957.575-22, abaixo-assinados, oferecemos proposta para a Contratação de empresa especializada para a construção, pavimentação e urbanização da entrada da cidade, na sede do Município de Jaborandi - Bahia, em conformidade com projeto básico e conforme anexos: 01 - Planilha Orçamentária; 02 - Planilhas de Composição do Preço Unitário; 03 - Planilha do BDI; 04 - Planilha do Cronograma Físico-Financeiro; 05 - Planilha dos Encargos Sociais, as quais são parte integrante desta proposta, vem apresentar a essa Comissão Permanente de Licitação, proposta para a execução dos serviços acima mencionados, declarando expressamente:

1. que se propõe a executar os serviços necessários à execução total do objeto, com Multiplicador Único "K" de: 0,78 (zero virgula setenta e oito);
2. que os serviços serão executados em 150 (cento e cinquenta) dias;
3. o prazo de validade da presente proposta é de 60 (sessenta) dias corridos, contados a partir da data de abertura desta licitação, suspendendo-se este prazo na hipótese de recurso administrativo ou judicial;
4. que se submete a todas as exigências estabelecidas no Edital;
5. que nos preços unitários já considerado o Multiplicador Único "K" proposto, estão inclusos e diluídos os custos relativos a todos os serviços preliminares, complementares ou provisórios, necessários à perfeita execução dos serviços, mesmo que não conste da planilha de preços, bem como os custos relativos a mão de obra, materiais e equipamentos a serem utilizados, aos transportes, encargos sociais e trabalhistas, às contribuições fiscais, as despesas diretas e indiretas e quaisquer outras necessárias à total execução dos serviços objeto deste Edital, constituindo-se portanto, na única remuneração devida pela

Jaime Batista de Azevedo
Presidente
CPL Comissão Permanente de Licitação - Jaborandi - BA
Portaria n.º 022/2022

Ronaldo da Paz Dourado
Membro
CPL Comissão Permanente de Licitação - Jaborandi - BA
Portaria n.º 022/2022

Rua Dalva Negreiros, 199
Vaquejada - Serrinha - Bahia

mixx.construcoes@hotmail.com
Arthur Ferreira Brandão
Membro
CPL Comissão Permanente de Licitação - Jaborandi - BA
Portaria n.º 022/2022



CNPJ: 39.420.376/0001-90

CONTRATANTE.

Comprometendo-nos, se nossa proposta for aceita, a executar os serviços no prazo fixado no Edital e conforme Especificações Técnicas, a contar da data da Ordem de Serviço.

Comprometendo-nos, se nossa proposta for aceita, a realizar o serviço no prazo de 150 (cento e cinquenta) dias, a contar da data do recebimento da Ordem de Serviço. Comprometendo-nos de que até que seja preparado e assinado um contrato formal, caso sagre-se vencedor, esta proposta será considerada um contrato de obrigação entre as partes.

Declaramos que temos pleno conhecimento de todos os aspectos relativos à licitação em causa.

Declaramos, ainda, nossa plena concordância com as condições constantes no presente Edital e seus anexos e que nos preços propostos estão inclusos todos os tributos incidentes sobre as obras, serviços e fornecimentos.

O nosso valor global do orçamento da obra, indicado no Edital da licitação em referência é R\$ 1.461.438,42 (Um milhão, quatrocentos e sessenta e um mil, quatrocentos e trinta e oito reais e quarenta e dois centavos).

E o nosso prazo máximo para conclusão integral dos serviços é de 5 meses (cinco meses) dias corridos conforme cronograma físico financeiro.

Declaramos, expressamente que:

Concordamos, integralmente e sem qualquer restrição, com as condições da contratação, estabelecidas na Minuta Padrão do Contrato de Empreitada por preço global desta Prefeitura;

Manteremos válida esta proposta pelo prazo de 60 sessenta dias, contados da sua apresentação e abertura;

Ronaldo da Paz Dourado
Membro
CPL Comissão Permanente de Licitação - Jaborandi - BA
Portaria n.º 022/2022

Arthur Ferreira Brandão
Membro
CPL Comissão Permanente de Licitação - Jaborandi - BA
Portaria n.º 022/2022

Jaime Batista de Azevedo
Presidente
CPL Comissão Permanente de Licitação - Jaborandi - BA
Portaria n.º 022/2022

Rua Dalva Negreiros, 199
Vaquejada - Serrinha - Bahia

mixx.construcoes@hotmail.com



CNPJ: 39.420.376/0001-90

Dados Bancários

AG: 4001 - CC/337108-5

ASCOOB - BANCO 133

REPRESENTANTE PARA ASSINATURA CONTRATO

JOSE GENILDO ROSEIRA SANTOS NETO- RG:11.957.575-22- CPF 013.287.295-16

Solteiro, sócio administrador, residente a rua Dalva negreiros nº187, vaquejada, Serrinha-Bahia.

RESPONSÁVEL TÉCNICO PELOS SERVIÇOS

Edilando Oliveira da Silva

CREA-BA 051625219-4

Temos pleno conhecimento do local e das condições de execução dos trabalhos, e utilizaremos os equipamentos e a equipe técnica e administrativa indicados em nossa proposta e os que forem necessários para a perfeita realização dos serviços, comprometendo-nos, desde já, a substituir ou aumentar a quantidade dos equipamentos e do pessoal, desde que assim exija a Fiscalização da Prefeitura;

Na execução dos serviços observaremos, rigorosamente as especificações das Normas Brasileiras, bem assim as recomendações e instruções da Fiscalização do Consórcio, assumindo desde já, a integral responsabilidade pela perfeita realização dos trabalhos de conformidade com as especificações e os padrões estabelecidos.

DECLARAMOS ainda, que nos preços propostos estão inclusas todas as parcelas relativas aos custos da prestação dos serviços, mão de obra, mobilização e desmobilização, manutenção e operação de equipamentos e veículos, encargos sociais e trabalhistas, contribuições fiscais e quaisquer outras despesas diretas ou indiretas, constituindo-se, portanto, na única remuneração devida por nós para a prestação dos serviços.

Ronaldo da Paz Dourado
Membro
CPL Comissão Permanente de Licitação - Jaborandi - BA
Portaria n.º 022/2022

Arthur Ferreira Brandão
Membro
CPL Comissão Permanente de Licitação - Jaborandi - BA
Portaria n.º 022/2022

DECLARAMOS ainda, que os serviços oferecidos atendem plenamente às características e especificações contidas nos anexos deste edital.

Jaime Batista de Azevedo
Presidente
CPL Comissão Permanente de Licitação - Jaborandi - BA
Portaria n.º 022/2022

Rua Dalva Negreiros, 199
Vaquejada - Serrinha - Bahia

✉ mixx.construcoes@hotmail.com



Documento Assinado Digitalmente por: MARCOS ANTONIO MATOS DA SILVA - 25/10/2022 16:04:01
Acesse em: <https://e.ctm.ba.gov.br/epp/validarDoc.seam> Código do documento: 24accdf70-f8e6-4050-84cf-14b42896d172



0783




MIX


CONSTRUÇÕES E LOCAÇÕES

CNPJ: 39.420.376/0001-90

Esclarecemos, finalmente, que o portador da presente proposta está autorizado e habilitado a prestar, a essa COMISSÃO, os esclarecimentos e informações adicionais que forem considerados necessários.

19 de maio de 2022, Serrinha/BA.


MIX CONSTRUÇÕES E LOCAÇÕES EIRELI
CNPJ: 39.420.376/0001-90


Ronaldo da Paz Dourado
Membro
CPL Comissão Permanente de Licitação - Jaborandi - BA
Portaria n.º 022/2022


Jaime Batista de Azevedo
Presidente
CPL Comissão Permanente de Licitação - Jaborandi - BA
Portaria n.º 022/2022


Arthur Ferreira Brandão
Membro
CPL Comissão Permanente de Licitação - Jaborandi - BA
Portaria n.º 022/2022



Obra: Serviços de engenharia para a construção, pavimentação e urbanização com portal da entrada da cidade na sede do Município de Jaborandi - Bahia.

Bancos: SIAPI - 01/2022 - Bahia
SBC - 01/2022 - Bahia
ORSE - 01/2022 - Sergipe
FDE - 01/2022 - São Paulo

B.O.I. 20,7%
Encargos Sociais
Não Desonrado: 114,47%
Mensalista: 70,91%

Arthur Ferreira Brandão
Membro
Portaria n.º 702/2022

FATOR K 0,78

Item	Código Banco	Descrição	Und	Quant.	Valor Unit	Valor Unit com BDI	Total	Peso (%)
1		SERVIÇOS PRELIMINARES					21.576,91	1,48 %
1.1	ART08 Próprio	ADMINISTRAÇÃO DE OBRA COMPOSTA POR ENGENHEIRO E FISCALIZADOR	MES	5	2.437,24	2.941,74	14.708,70	1,01 %
1.2	00010775 SINAPI	LOCAÇÃO DE CONTAINER 2,30 X 6,00 (1,1, ALT. 2,50 M, COM 1 SANITARIO, PARA ESCRITORIO, COMPLETO, SEM DIVISÓRIAS INTERNAS	MES	6	740,13	893,33	4.465,65	0,31 %
1.3	ART02 Próprio	PLACA DE OBRA EM CHAPA DE AÇO GALVANIZADO	m²	6	331,62	400,26	2.401,50	0,16 %
2		PAVIMENTAÇÃO					872.339,17	58,69 %
2.1	2450 ORSE	Limpeza geral	m²	9511,04	1,68	2,02	19.212,30	1,31 %
2.2	101090 SINAPI	PISO EM PEDRA PORTUGUESA ASSENTADO SOBRE ARGAMASSA SECA DE CIMENTO E AREIA, TRACÇO 1:3, REJUNTADO COM CIMENTO COMUM.	m²	1402,94	135,14	163,11	228.633,54	15,66 %
2.3	101090 SINAPI	PISO EM PEDRA PORTUGUESA ASSENTADO SOBRE ARGAMASSA SECA DE CIMENTO E AREIA, TRACÇO 1:3, REJUNTADO COM CIMENTO COMUM.	m²	42,33	135,14	163,11	6.904,44	0,47 %
2.4	92401 SINAPI	EXECUÇÃO DE VIA EM PISO INTERTRAVADO, COM BLOCO RETANGULAR DE 20 X 10 CM, ESPESSURA 10 CM. AF_12/2015	m²	3484,67	62,00	75,92	264.556,14	18,10 %
2.5	94273 SINAPI	ASSENTAMENTO DE GUIA (MEIO-FIO) EM TRECHO RETO, CONFECCIONADA EM CONCRETO PRÉ-FABRICADO, DIMENSÕES 100X15X13X30 CM (COMPRIMENTO X BASE INFERIOR X BASE SUPERIOR X ALTURA), PARA VIAS URBANAS (USO VIÁRIO) AF_06/2016	M	2743,48	34,04	41,08	112.702,15	7,71 %
2.6	94274 SINAPI	ASSENTAMENTO DE GUIA (MEIO-FIO) EM TRECHO CURVO, CONFECCIONADA EM CONCRETO PRÉ-FABRICADO, DIMENSÕES 100X15X13X30 CM (COMPRIMENTO X BASE INFERIOR X BASE SUPERIOR X ALTURA), PARA VIAS URBANAS (USO VIÁRIO) AF_06/2016	M	117,6	37,23	44,93	5.263,78	0,33 %
2.7	94280 SINAPI	ASSENTAMENTO DE GUIA (MEIO-FIO) EM TRECHO CURVO, CONFECCIONADA EM CONCRETO PRÉ-FABRICADO, DIMENSÕES 30X6,5X8,5X10 CM (COMPRIMENTO X BASE INFERIOR X BASE SUPERIOR X ALTURA), PARA DELIMITAÇÃO DE JARDINS, PRAÇAS OU PASSEIOS.	M	27,03	33,82	40,82	1.103,36	0,06 %
2.8	94279 SINAPI	ASSENTAMENTO DE GUIA (MEIO-FIO) EM TRECHO RETO, CONFECCIONADA EM CONCRETO PRÉ-FABRICADO, DIMENSÕES 30X6,5X8,5X10 CM (COMPRIMENTO X BASE INFERIOR X BASE SUPERIOR X ALTURA), PARA DELIMITAÇÃO DE JARDINS, PRAÇAS OU PASSEIOS.	M	730,03	30,59	36,92	26.952,70	1,84 %
2.9	02398 SINAPI	EXECUÇÃO DE PÁTIO ESTACIONAMENTO EM PISO INTERTRAVADO, COM BLOCO RETANGULAR COR NATURAL DE 20 X 10 CM, ESPESSURA 8 CM. AF_12/2015	m²	3320,75	51,50	62,16	206.790,78	14,15 %
3		PERGOLADO					72.001,15	4,83 %
3.1	93358 SINAPI	ESCAVAÇÃO MANUAL DE VALA COM PROFUNDIDADE MENOR OU IGUAL A 1,20 M AF_02/2021	m³	9,8	60,47	72,88	715,20	0,05 %
3.2	95952 SINAPI	(COMPOSIÇÃO REPRESENTATIVA) EXECUÇÃO DE ESTRUTURAS DE CONCRETO ARMADO CONVENCIONAL, PARA EDIFICAÇÃO HABITACIONAL MULTIFAMILIAR (PRÉDIO), FCK = 25 MPA AF_01/2017	m³	12,65	1.852,02	2.235,38	28.277,55	1,83 %
3.3	103357 SINAPI	ALVENARIA DE VEDAÇÃO DE BLOCOS CERÂMICOS FURADOS NA HORIZONTAL DE 9X18X29 CM (ESPESSURA 9 CM) E ARGAMASSA DE ASSENTAMENTO COM PREPARO MANUAL, AF_12/2021	m²	109,25	41,77	50,41	5.507,29	0,38 %
3.4	87873 SINAPI	CHAPISCO APLICADO EM ALVENARIAS E ESTRUTURAS DE CONCRETO INTERNAS, COM ROLO PARA TEXTURA ACRÍLICA ARGAMASSA TRACÇO 1:4 E EMULSÃO POLIMÉRICA (ADESIVO) COM PREPARO MANUAL.	m²	218,51	4,79	5,78	1.262,98	0,09 %
3.5	87548 SINAPI	MASSA ÚNICA PARA RECEBIMENTO DE PINTURA, EM ARGAMASSA TRACÇO 1:2:8, PREPARO MANUAL, APLICADA MANUALMENTE EM FACES INTERNAS DE PAREDES, ESPESSURA DE 10MM, COM EXECUÇÃO DE TALISCAS DE 20MM.	m²	218,51	20,47	24,70	5.397,19	0,37 %
3.6	88485 SINAPI	APLICAÇÃO DE FUNDO SELADOR ACRÍLICO EM PAREDES, UMA DEMÃO, AF_06/2014	m²	218,51	1,91	2,30	502,57	0,03 %
3.7	88489 SINAPI	APLICAÇÃO MANUAL DE PINTURA COM TINTA LÁTEX ACRÍLICA EM PAREDES, EM FACES INTERNAS AF_06/2014	m²	218,51	10,86	13,22	2.885,70	0,20 %
3.8	08.16.073 FDE	EC-23 BANCO DE GRAUVO 2CM COM BORDA ARREDONDAADA PARA VESTIÁRIO	M	33,6	244,32	294,89	9.803,30	0,68 %
3.9	134 ORSE	Fibra e ligas de madeira, seção 10x18cm e 20x20cm, em maciço, madeira, madeira, madeira	m³	2,09	8.231,18	7.521,03	15.718,05	1,03 %
3.10	102213 SINAPI	PINTURA VERMIZ (INCOLOR) ALDÚDICO EM MADEIRA, USO INTERNO E EXTERNO 2 DEMÃOS AF_01/2021	m²	106,14	14,23	17,17	1.822,42	0,12 %
4		PORTAL					149.081,27	10,20 %
4.1	93358 SINAPI	ESCAVAÇÃO MANUAL DE VALA COM PROFUNDIDADE MENOR OU IGUAL A 1,20 M AF_02/2021	m³	13,28	60,47	72,88	969,90	0,07 %
4.2	101178 SINAPI	ESTACA BROCA DE CONCRETO, DIÂMETRO DE 30CM, ESCAVAÇÃO MANUAL COM TRADO CONCHA, INTEIRAMENTE ARMADA AF_05/2020	M	30	113,75	137,28	4.118,70	0,28 %
4.3	05052 SINAPI	(COMPOSIÇÃO REPRESENTATIVA) EXECUÇÃO DE ESTRUTURAS DE CONCRETO ARMADO CONVENCIONAL, PARA EDIFICAÇÃO HABITACIONAL MULTIFAMILIAR (PRÉDIO), FCK = 25 MPA AF_01/2017	m³	25,17	1.852,02	2.235,38	56.204,51	3,85 %
4.4	8312 ORSE	Perfil "U" de aço laminado, "U" 152 x 15,6	m	100,29	163,68	197,57	21.592,42	1,48 %
4.5	87532 SINAPI	EMBOÇO, PARA RECEBIMENTO DE CERÂMICA, EM ARGAMASSA TRACÇO 1:2:8, PREPARO MANUAL, APLICADO MANUALMENTE EM FACES INTERNAS DE PAREDES, PARA AMBIENTE COM ÁREA ENTRE 5M2 E 10M2, ESPESSURA DE 20MM, COM EXECUÇÃO DE TALISCAS, AF_06/2014	m²	86,77	31,19	37,64	3.266,02	0,22 %
4.6	12442 ORSE	Revestimento cerâmico para piso ou parede, 60 x 60 cm, porcelanato, esmalado, polido, entre outros, cimento, lixas ou similar, aplicado com argamassa industrializada ec-III, rejuntado, exclusivo regularização de base ou emboço - Rev-03	m²	25,77	168,84	203,78	17.631,09	1,21 %
4.7	ART0002 Próprio	LUMINOSO PLACAS DE ALUMÍNIO PARA ENTRADA DE JABORANDI	UN	1	37.438,06	45.167,73	45.167,73	3,09 %
5		ILUMINAÇÃO					304.547,50	20,84 %
5.1	ART0001 Próprio	POSTE AÇO RETO 8,0m C/ LED 350W 6500K (ADAPT. SBC 06925)	UN	52	3.387,68	4.068,92	212.023,84	14,55 %
5.2	91933 SINAPI	CABO DE COBRE FLEXÍVEL ISOLADO, 10 MM², ANTI-CHAMA 0,6/1,0 KV, PARA CIRCUITOS TERMINAIS - FORNECIMENTO E INSTALAÇÃO, AF_12/2014	M	609,06	13,06	15,76	9.568,78	0,66 %
5.3	91931 SINAPI	CABO DE COBRE FLEXÍVEL ISOLADO, 6 MM², ANTI-CHAMA 0,6/1,0 KV, PARA CIRCUITOS TERMINAIS - FORNECIMENTO E INSTALAÇÃO, AF_12/2014	M	3327,88	8,28	9,99	33.245,52	2,27 %
5.4	97886 SINAPI	CAIXA DE TERRADA ELÉTRICA RETANGULAR, EM ALVENARIA COM TUBOS CERÂMICOS NAÇÃOS, FUNDO COM BRITA, DIMENSÕES INTERNAS: 0,300 X 0,300 X 0,150 AF_12/2020	UN	52	137,42	165,86	8.624,72	0,59 %
5.5	06085 SINAPI	MASTE DE ATERRAMENTO 5/8 PARA SPDA - FORNECIMENTO E INSTALAÇÃO AF_12/2017	UN	52	72,60	87,62	4.566,24	0,31 %
5.6	12619 ORSE	Terminal de compressão 2 furos para cabo de 36 mm2 - fornecimento e instalação	un	52	7,19	8,67	450,84	0,03 %
5.7	72263 SINAPI	CABO DE COBRE NU 35MM2 - FORNECIMENTO E INSTALAÇÃO	M	52	37,86	45,09	2.375,88	0,16 %

Jaime Batista de Azevedo
Presidente
Portaria n.º 92/2022

Ronaldo da Paz Dourado
Membro
Portaria n.º 92/2022

Documento Assinado Digitalmente por: MARCOS ANTONIO MATOS DA SILVA - 25/10/2022 16:04:01
Acesse em: https://e.ccm.br.gov.br/epp/validadoc.seam Código do documento: 24acced70-88e6-4050-84cf-14b42896d172



0735

5.8	101876 SINAPI	QUADRO DE DISTRIBUIÇÃO DE ENERGIA EM PVC, DE EMBUTIR, SEM BARRAMENTO, PARA 6 DISJUNTORES - FORNECIMENTO E INSTALAÇÃO. AF_10/2022	UN	6	53,09	64,07	384,42	0,03 %
5.9	93553 SINAPI	DISJUNTOR MONOPOLAR TIPO DIN, CORRENTE NOMINAL DE 10A - FORNECIMENTO E INSTALAÇÃO AF_10/2022	UN	8	9,35	11,28	90,24	0,01 %
5.10	93654 SINAPI	DISJUNTOR MONOPOLAR TIPO DIN, CORRENTE NOMINAL DE 16A - FORNECIMENTO E INSTALAÇÃO AF_10/2022	UN	3	9,83	11,86	35,58	0,00 %
5.11	93656 SINAPI	DISJUNTOR MONOPOLAR TIPO DIN, CORRENTE NOMINAL DE 25A - FORNECIMENTO E INSTALAÇÃO AF_10/2022	UN	1	10,72	12,93	12,93	0,00 %
5.12	93680 SINAPI	DISJUNTOR BIPOLAR TIPO DIN, CORRENTE NOMINAL DE 10A - FORNECIMENTO E INSTALAÇÃO AF_10/2022	UN	3	46,33	56,92	167,76	0,01 %
5.13	93681 SINAPI	DISJUNTOR BIPOLAR TIPO DIN, CORRENTE NOMINAL DE 16A - FORNECIMENTO E INSTALAÇÃO AF_10/2022	UN	2	47,27	57,06	114,10	0,01 %
5.14	93683 SINAPI	DISJUNTOR BIPOLAR TIPO DIN, CORRENTE NOMINAL DE 25A - FORNECIMENTO E INSTALAÇÃO AF_10/2022	UN	1	49,06	59,21	59,21	0,00 %
5.15	91855 SINAPI	ELETRODUTO FLEXÍVEL CORRUGADO REFORÇADO, PVC, DN 25 MM (3/4"), PARA CIRCUITOS TERMINAIS, INSTALADO EM PAREDE - FORNECIMENTO E INSTALAÇÃO AF_12/2015	M	28,7	8,02	9,68	277,81	0,02 %
5.16	91859 SINAPI	ELETRODUTO FLEXÍVEL LISO, PEAD, DN 32 MM (1"), PARA CIRCUITOS TERMINAIS, INSTALADO EM PAREDE - FORNECIMENTO E INSTALAÇÃO. AF_12/2015	M	1947,87	8,18	9,87	19.225,47	1,32 %
5.17	101501 SINAPI	ENTRADA DE ENERGIA ELÉTRICA, AÉREA, BIFÁSICA, COM CAIXA DE EMBUTIR, CABO DE 10 MM2 E DISJUNTOR DIN 50A (NÃO INCLUSO O POSTE DE CONCRETO). AF_07/2020_P	UN	6	1.277,02	1.541,36	9.248,18	0,63 %
5.18	101654 SINAPI	LUMINÁRIA DE LED PARA ILUMINAÇÃO PÚBLICA, DE 33 W ATÉ 50 W - FORNECIMENTO E INSTALAÇÃO AF_09/2020	UN	12	238,51	288,00	3.456,00	0,24 %
6		PAISAGISMO					41.892,42	2,87 %
6.1	0320 ORSE	Plano de mudas de plantas com h=1,50m, sem fornecimento	un	250	36,60	36,93	9.233,50	0,63 %
6.2	98504 SINAPI	PLANTIO DE GRAMA EM PLACAS. AF_05/2018	m²	1254,38	9,49	11,45	14.362,42	0,98 %
6.3	201067 SBC	PLANTAS ORNAMENTAIS EM ÁREAS ENSOLARADAS(SEM FERTILIZANTES)	m²	250	60,64	73,19	18.297,50	1,25 %

Total sem BDI 1.210.919,92
 Total do BDI 250.518,50
 Total Geral 1.461.438,42

JOÃO EMÍLIO P. SILVA
 MDX CONSTRUÇÕES E LOCAÇÕES EIRELI
 CNPJ: 39.420.378/0001-90

Ronaldo da Paz Dourado
 Membro
 CPI Comissão Permanente de Licitação - laborandi - BA
 Portaria n.º 022/2022

Jaime Batista de Azevedo
 Presidente
 CPI Comissão Permanente de Licitação - laborandi - BA
 Portaria n.º 022/2022

Arthur Ferreira Brandão
 Membro
 CPI Comissão Permanente de Licitação - laborandi - BA
 Portaria n.º 022/2022

0736



Composições Analíticas com Preço Unitário
Serviços de engenharia para a construção, pavimentação e urbanização com portal da entrada da cidade na sede do Município de Jaborandi - Bahia.

Bancos
SINAPI - 01/2022 - Bahia
SBC - 01/2022 - Bahia
ORSE - 01/2022 - Sergipe
FDE - 01/2022 - São Paulo

B.D.I. 20,7%
Encargos Sociais
Não Desonerado:
Horista: 114,47%
Mensalista: 70,91%

Composições Analíticas com Preço Unitário

Table with columns: Código Banco, Descrição, Tipo, Und, Quant., Valor Unit, Total. It lists various construction items like 'ADMINISTRAÇÃO DE OBRA', 'PLACA DE OBRA EM CHAPA DE AÇO GALVANIZADO', 'PISO EM PEDRA PORTUGUESA', etc., with their respective quantities and values.

Vertical text on the right side containing names and signatures: Arthur Ferreira Braga, Jaime Barreto de Azevedo, Ronaldo da Paz Diniz.



Documento: 2017/10 - Diariamente por: MARCOS ANTONIO DE ARAUJO DA SILVA - 25/10/2017 15:27:00
Acesso: 2017/10 - Diariamente por: MARCOS ANTONIO DE ARAUJO DA SILVA - 25/10/2017 15:27:00

Arthur Pereira Brandão
Membro

Jaime Batista de Azevedo
Membro

Ronato da Paz Dourado
Membro

Composição o	05052 SINAPI	(COMPOSIÇÃO REPRESENTATIVA) EXECUÇÃO DE ESTRUTURAS DE CONCRETO ARMADO CONVENCIONAL, PARA EDIFICAÇÃO HABITACIONAL MULTIFAMILIAR (PRÉDIO), FCK = 25 MPA. AF_01/2017	FUES - FUNDAÇÕES E ESTRUTURAS	m³	1,0000000	1.852,02	1.852,02		
Composição o Auxiliar	92427 SINAPI	MONTAGEM E DESMONTAGEM DE FÓRMA DE PILARES RETANGULARES E ESTRUTURAS SIMILARES, PÉ-DIREITO SIMPLES, EM CHAPA DE MADEIRA COMPENSADA RESINADA, 8 UTILIZAÇÕES. AF_09/2020	FUES - FUNDAÇÕES E ESTRUTURAS	m²	2,7400000	50,57	138,50		
Composição o Auxiliar	92415 SINAPI	MONTAGEM E DESMONTAGEM DE FÓRMA DE PILARES RETANGULARES E ESTRUTURAS SIMILARES, PÉ-DIREITO SIMPLES, EM CHAPA DE MADEIRA COMPENSADA RESINADA, 2 UTILIZAÇÕES. AF_09/2020	FUES - FUNDAÇÕES E ESTRUTURAS	m²	0,8400000	110,34	97,72		
Composição o Auxiliar	92463 SINAPI	MONTAGEM E DESMONTAGEM DE FÓRMA DE VIGA, ESCORAMENTO COM GARFO DE MADEIRA, PÉ-DIREITO SIMPLES, EM CHAPA DE MADEIRA RESINADA, 8 UTILIZAÇÕES. AF_09/2020	FUES - FUNDAÇÕES E ESTRUTURAS	m²	1,8700000	104,82	190,01		
Composição o Auxiliar	92451 SINAPI	MONTAGEM E DESMONTAGEM DE FÓRMA DE VIGA, ESCORAMENTO COM GARFO DE MADEIRA, PÉ-DIREITO SIMPLES, EM CHAPA DE MADEIRA RESINADA, 2 UTILIZAÇÕES. AF_09/2020	FUES - FUNDAÇÕES E ESTRUTURAS	m²	0,5700000	165,17	94,14		
Composição o Auxiliar	92782 SINAPI	ARMAÇÃO DE PILAR OU VIGA DE UMA ESTRUTURA CONVENCIONAL DE CONCRETO ARMADO EM UM EDIFÍCIO DE MÚLTIPLOS PAVIMENTOS UTILIZANDO AÇO CA-50 DE 10,0 MM - MONTAGEM. AF_12/2015	FUES - FUNDAÇÕES E ESTRUTURAS	KG	10,4900000	11,13	183,53		
Composição o Auxiliar	92786 SINAPI	ARMAÇÃO DE LAJE DE UMA ESTRUTURA CONVENCIONAL DE CONCRETO ARMADO EM UM EDIFÍCIO DE MÚLTIPLOS PAVIMENTOS UTILIZANDO AÇO CA-80 DE 5,0 MM - MONTAGEM. AF_12/2015	FUES - FUNDAÇÕES E ESTRUTURAS	KG	0,8300000	12,78	10,59		
Composição o Auxiliar	06533 SINAPI	FABRICAÇÃO, MONTAGEM E DESMONTAGEM DE FÓRMA PARA VIGA BALDRAME, EM MADEIRA SERRADA, E=25 MM, 2 UTILIZAÇÕES. AF_09/2017	FUES - FUNDAÇÕES E ESTRUTURAS	m²	0,3300000	106,34	35,75		
Composição o Auxiliar	92780 SINAPI	ARMAÇÃO DE PILAR OU VIGA DE UMA ESTRUTURA CONVENCIONAL DE CONCRETO ARMADO EM UM EDIFÍCIO DE MÚLTIPLOS PAVIMENTOS UTILIZANDO AÇO CA-50 DE 8,3 MM - MONTAGEM. AF_12/2015	FUES - FUNDAÇÕES E ESTRUTURAS	KG	5,8300000	13,30	77,53		
Composição o Auxiliar	06543 SINAPI	ARMAÇÃO DE BLOCO, VIGA BALDRAME E SAPATA UTILIZANDO AÇO CA-80 DE 5 MM - MONTAGEM. AF_09/2017	FUES - FUNDAÇÕES E ESTRUTURAS	KG	0,2300000	18,63	3,87		
Composição o Auxiliar	10182 SINAPI	MONTAGEM E DESMONTAGEM DE FÓRMA PARA ESCADAS, COM 2 LANÇES EM "U" E LAJE PLANA, EM CHAPA DE MADEIRA COMPENSADA PLASTIFICADA, 8 UTILIZAÇÕES. AF_11/2020	FUES - FUNDAÇÕES E ESTRUTURAS	m²	0,2100000	168,40	35,57		
Composição o Auxiliar	92780 SINAPI	ARMAÇÃO DE LAJE DE UMA ESTRUTURA CONVENCIONAL DE CONCRETO ARMADO EM UM EDIFÍCIO DE MÚLTIPLOS PAVIMENTOS UTILIZANDO AÇO CA-50 DE 6,3 MM - MONTAGEM. AF_12/2015	FUES - FUNDAÇÕES E ESTRUTURAS	KG	8,4700000	12,22	103,50		
Composição o Auxiliar	92759 SINAPI	ARMAÇÃO DE PILAR OU VIGA DE UMA ESTRUTURA CONVENCIONAL DE CONCRETO ARMADO EM UM EDIFÍCIO DE MÚLTIPLOS PAVIMENTOS UTILIZANDO AÇO CA-80 DE 5,0 MM - MONTAGEM. AF_12/2015	FUES - FUNDAÇÕES E ESTRUTURAS	KG	7,1300000	14,19	101,17		
Composição o Auxiliar	92770 SINAPI	ARMAÇÃO DE LAJE DE UMA ESTRUTURA CONVENCIONAL DE CONCRETO ARMADO EM UM EDIFÍCIO DE MÚLTIPLOS PAVIMENTOS UTILIZANDO AÇO CA-50 DE 8,0 MM - MONTAGEM. AF_12/2015	FUES - FUNDAÇÕES E ESTRUTURAS	KG	10,7800000	11,63	125,37		
Composição o Auxiliar	92510 SINAPI	MONTAGEM E DESMONTAGEM DE FÓRMA DE LAJE MACIÇA, PÉ-DIREITO SIMPLES, EM CHAPA DE MADEIRA COMPENSADA RESINADA, 2 UTILIZAÇÕES. AF_09/2017	FUES - FUNDAÇÕES E ESTRUTURAS	m²	0,4700000	49,71	23,36		
Composição o Auxiliar	92784 SINAPI	ARMAÇÃO DE PILAR OU VIGA DE UMA ESTRUTURA CONVENCIONAL DE CONCRETO ARMADO EM UM EDIFÍCIO DE MÚLTIPLOS PAVIMENTOS UTILIZANDO AÇO CA-50 DE 16,0 MM - MONTAGEM. AF_12/2015	FUES - FUNDAÇÕES E ESTRUTURAS	KG	3,8500000	6,81	34,30		
Composição o Auxiliar	92785 SINAPI	ARMAÇÃO DE PILAR OU VIGA DE UMA ESTRUTURA CONVENCIONAL DE CONCRETO ARMADO EM UM EDIFÍCIO DE MÚLTIPLOS PAVIMENTOS UTILIZANDO AÇO CA-50 DE 20,0 MM - MONTAGEM. AF_12/2015	FUES - FUNDAÇÕES E ESTRUTURAS	KG	0,4300000	9,88	4,19		
Composição o Auxiliar	92522 SINAPI	MONTAGEM E DESMONTAGEM DE FÓRMA DE LAJE MACIÇA, PÉ-DIREITO SIMPLES, EM CHAPA DE MADEIRA COMPENSADA RESINADA, 8 UTILIZAÇÕES. AF_09/2017	FUES - FUNDAÇÕES E ESTRUTURAS	m²	1,6100000	25,27	40,66		
Composição o Auxiliar	92781 SINAPI	ARMAÇÃO DE PILAR OU VIGA DE UMA ESTRUTURA CONVENCIONAL DE CONCRETO ARMADO EM UM EDIFÍCIO DE MÚLTIPLOS PAVIMENTOS UTILIZANDO AÇO CA-50 DE 8,0 MM - MONTAGEM. AF_12/2015	FUES - FUNDAÇÕES E ESTRUTURAS	KG	0,0800000	12,44	1,11		
Composição o Auxiliar	92783 SINAPI	ARMAÇÃO DE PILAR OU VIGA DE UMA ESTRUTURA CONVENCIONAL DE CONCRETO ARMADO EM UM EDIFÍCIO DE MÚLTIPLOS PAVIMENTOS UTILIZANDO AÇO CA-50 DE 12,5 MM - MONTAGEM. AF_12/2015	FUES - FUNDAÇÕES E ESTRUTURAS	KG	10,5300000	9,37	98,86		
Composição o Auxiliar	92788 SINAPI	ARMAÇÃO DE PILAR OU VIGA DE UMA ESTRUTURA CONVENCIONAL DE CONCRETO ARMADO EM UM EDIFÍCIO DE MÚLTIPLOS PAVIMENTOS UTILIZANDO AÇO CA-50 DE 25,0 MM - MONTAGEM. AF_12/2015	FUES - FUNDAÇÕES E ESTRUTURAS	KG	0,8200000	9,76	8,00		
Composição o Auxiliar	96546 SINAPI	ARMAÇÃO DE BLOCO, VIGA BALDRAME OU SAPATA UTILIZANDO AÇO CA-50 DE 10 MM - MONTAGEM. AF_08/2017	FUES - FUNDAÇÕES E ESTRUTURAS	KG	1,0000000	12,37	12,37		
Composição o Auxiliar	92674 SINAPI	LANÇAMENTO COM USO DE BOMBA, ADENSAMENTO E ACABAMENTO DE CONCRETO EM ESTRUTURAS. AF_12/2015	FUES - FUNDAÇÕES E ESTRUTURAS	m³	1,0000000	31,38	31,38		
Composição o Auxiliar	96544 SINAPI	ARMAÇÃO DE BLOCO, VIGA BALDRAME OU SAPATA UTILIZANDO AÇO CA-50 DE 8,3 MM - MONTAGEM. AF_09/2017	FUES - FUNDAÇÕES E ESTRUTURAS	KG	0,1800000	15,33	2,45		
Composição o Auxiliar	95844 SINAPI	ARMAÇÃO DE ESCADA, DE UMA ESTRUTURA CONVENCIONAL DE CONCRETO ARMADO UTILIZANDO AÇO CA-50 DE 8,3 MM - MONTAGEM. AF_11/2020	FUES - FUNDAÇÕES E ESTRUTURAS	KG	0,5100000	18,55	9,46		
Composição o Auxiliar	95845 SINAPI	ARMAÇÃO DE ESCADA, DE UMA ESTRUTURA CONVENCIONAL DE CONCRETO ARMADO UTILIZANDO AÇO CA-50 DE 8,0 MM - MONTAGEM. AF_11/2020	FUES - FUNDAÇÕES E ESTRUTURAS	KG	0,6200000	15,14	9,38		
Insuno	00001527 SINAPI	CONCRETO USINADO BOMBEÁVEL, CLASSE DE RESISTENCIA C25, COM BRITA 0 E 1, SLUMP = 100 +/- 20 MM, INCLUI SERVIÇO DE BOMBEAMENTO (MRP 0057)	Material	m³	1,1030000	338,44	373,29		
			MO sem LS =>		172,36	LS =>	197,31	MO com LS =>	369,67
			Valor do BDI =>		363,36			Valor com BDI =>	2.235,38

3.3	Código Banco	Descrição	Tipo	Und	Quant.	Valor Unit	Total		
Composição o	103357 SINAPI	ALVENARIA DE VEDAÇÃO DE BLOCOS CERÂMICOS FURADOS NA HORIZONTAL DE 8X18X29 CM (ESPESSURA 8 CM) E ARGAMASSA DE ASSENTAMENTO COM PREPARO MANUAL. AF_12/2021	PARE - PAREDES/PAINÉIS	m²	1,0000000	41,77	41,77		
Composição o Auxiliar	87389 SINAPI	ARGAMASSA TRAÇO 1:2:8 (EM VOLUME DE CIMENTO, CAL E AREIA MÉDIA ÚMIDA) PARA EMBOCOMASSA ÚNICA/ASSENTAMENTO DE ALVENARIA DE VEDAÇÃO, PREPARO MANUAL. AF_08/2019	SEDI - SERVIÇOS DIVERSOS	m³	0,0077000	558,05	4,29		
Composição o Auxiliar	88316 SINAPI	SERVENTE COM ENCARGOS COMPLEMENTARES	SEDI - SERVIÇOS DIVERSOS	H	0,3201746	17,95	5,74		
Composição o Auxiliar	88306 SINAPI	PEDREIRO COM ENCARGOS COMPLEMENTARES	SEDI - SERVIÇOS DIVERSOS	H	0,6403493	24,95	15,97		
Insuno	00007268 SINAPI	BLOCO CERAMICO / TIJOLO VAZADO PARA ALVENARIA DE VEDAÇÃO, 8 FUROS NA HORIZONTAL, 8 X 18 X 29 CM (L X A X C)	Material	UN	16,8700000	0,76	14,34		
Insuno	00037395 SINAPI	PIÑO DE AÇO COM FURO, HASTE = 27 MM (AÇO DIRETA)	Material	CENTO	0,0050000	48,64	0,23		
Insuno	00034557 SINAPI	TELA DE AÇO SOLDADA GALVANIZADA/ZINCADA PARA ALVENARIA, FIO D = "1,20 A 1,70" MM, MALHA 15 X 15 MM, (C X L) "50 X 7,5" CM	Material	M	0,4200000	2,68	1,20		
			MO sem LS =>		7,92	LS =>	9,06	MO com LS =>	18,98



Documento Assinado Digitalmente por: MARCOS ANTONIO MATOS DA SILVA - 25/10/2022 16:04:01
 Acesse em: <https://portal.casapublica.gov.br/epn/validadaDoc.aspx?docId=172>
 Assinado por: **Arthur Ferreira Brandão** - Presidente
Jaime Batista de Azevedo - Presidente
Ronaldo da Paz Dourado - Presidente

Composição	Código Banco	Descrição	Tipo	Und	Quant.	Valor Unit	Total
Composição o Auxiliar	95578 SINAPI	MONTAGEM DE ARMADURA DE ESTACAS, DIÂMETRO = 12,5 MM. AF_09/2021	FUES - FUNDAÇÕES E ESTRUTURAS	KG	3,8520000	8,81	33,16
Composição o Auxiliar	94970 SINAPI	CONCRETO FCK = 20MPA, TRAÇO 1,2,7,3 (EM MASSA SECA DE CIMENTO/ AREIA MÉDIA BRITA 1) - PREPARO MECÂNICO COM BETONEIRA 800 L. AF_09/2021	FUES - FUNDAÇÕES E ESTRUTURAS	m³	0,0660000	354,48	30,48
Composição o Auxiliar	95503 SINAPI	MONTAGEM DE ARMADURA TRANSVERSAL DE ESTACAS DE SEÇÃO CIRCULAR DIÂMETRO = 50 MM AF_09/2021	FUES - FUNDAÇÕES E ESTRUTURAS	KG	0,8330000	13,87	6,63
Composição o Auxiliar	88316 SINAPI	SERVENTE COM ENCARGOS COMPLEMENTARES	SEDI - SERVIÇOS DIVERSOS	H	1,0730437	17,95	19,20
Composição o Auxiliar	88309 SINAPI	PEDREIRO COM ENCARGOS COMPLEMENTARES	SEDI - SERVIÇOS DIVERSOS	H	0,0886888	24,95	22,20
		MO sem LS =>			17,82	20,40	MO com LS => 38,22
		Valor do BDI =>			23,54		Valor com BDI => 137,28
4.4	Código Banco	Descrição	Tipo	Und	Quant.	Valor Unit	Total
Composição o	8312 ORSE	Perfil "U" de aço laminado, "U" 152 x 15,6	Pontos de Suprimento de Lógica	m	1,0000000	163,89	163,89
Composição o Auxiliar	10549 ORSE	Encargos Complementares - Servente	Provisórios	h	0,5000000	2,74	1,37
Composição o Auxiliar	10803 ORSE	Encargos Complementares - Soldador	Provisórios	h	0,5000000	3,10	1,55
Insumo	00010888 SINAPI	PERFIL "U" DE AÇO LAMINADO, "U" 152 X 15,6	Material	KG	15,8000000	9,28	144,76
Insumo	00008180 SINAPI	SOLDADOR	Mão de Obra	H	0,3885807	29,31	11,41
Insumo	00008111 SINAPI	SERVENTE DE OBRAS	Mão de Obra	H	0,3885807	11,81	4,89
		MO sem LS =>			7,48	8,55	MO com LS => 16,03
		Valor do BDI =>			33,88		Valor com BDI => 197,91
4.5	Código Banco	Descrição	Tipo	Und	Quant.	Valor Unit	Total
Composição o	87532 SINAPI	EMBOCO, PARA RECEBIMENTO DE CERÂMICA, EM ARGAMASSA TRAÇO 1:2,8. PREPARO MANUAL, APLICADO MANUALMENTE EM FACES INTERNAS DE PAREDES, PARA AMBIENTE COM ÁREA ENTRE 5M2 E 10M2, ESPESSURA DE 20MM, COM EXECUÇÃO DE TALUSCAS. AF_09/2014	REVE - REVESTIMENTO E TRATAMENTO DE SUPERFÍCIES	m²	1,0000000	31,19	31,19
Composição o Auxiliar	87398 SINAPI	ARGAMASSA TRAÇO 1 2 8 (EM VOLUME DE CIMENTO, CAL E AREIA MÉDIA ÚMIDA) PARA EMBOCOMASSA ÚNICA/ASSENTAMENTO DE ALVENARIA DE VEDAÇÃO, PREPARO MANUAL. AF_09/2019	SEDI - SERVIÇOS DIVERSOS	m²	0,0378000	558,06	20,98
Composição o Auxiliar	88316 SINAPI	SERVENTE COM ENCARGOS COMPLEMENTARES	SEDI - SERVIÇOS DIVERSOS	H	0,1190887	17,95	2,14
Composição o Auxiliar	88309 SINAPI	PEDREIRO COM ENCARGOS COMPLEMENTARES	SEDI - SERVIÇOS DIVERSOS	H	0,3241020	24,95	8,08
		MO sem LS =>			5,86	6,71	MO com LS => 12,57
		Valor do BDI =>			6,45		Valor com BDI => 37,94
4.6	Código Banco	Descrição	Tipo	Und	Quant.	Valor Unit	Total
Composição o	12442 ORSE	Revestimento cerâmico para pia ou parede, 90 x 90 cm, porcelanato, esmaltado, polido, linha muntari cimento, Eliane ou similar, aplicado com argamassa industrializada com rejuntamento, exclusão regularização do base ou emboço - Rev - 03	Azulejos e Cerâmicas	m²	1,0000000	168,84	168,84
Composição o Auxiliar	4303 ORSE	Argamassa industrializada AC-II, Votomassa ou similar	Argamassas	kg	4,5000000	1,36	6,12
Composição o Auxiliar	10550 ORSE	Encargos Complementares - Pedreiro	Provisórios	h	0,5500000	2,64	1,45
Composição o Auxiliar	10549 ORSE	Encargos Complementares - Servente	Provisórios	h	0,4500000	2,74	1,23
Insumo	13255 ORSE	Cerâmica 90 x 90cm, porcelanato, eliane, linha muntari cimento polido ou similar	Material	m²	1,0500000	114,41	120,13
Insumo	00004750 SINAPI	PEDREIRO (HORISTA)	Mão de Obra	H	0,4280741	18,81	7,96
Insumo	00037329 SINAPI	REJUNTE EPOXI, QUALQUER COR	Material	KG	0,3800000	73,22	21,82
Insumo	00008111 SINAPI	SERVENTE DE OBRAS	Mão de Obra	H	0,3502425	11,81	4,13
		MO sem LS =>			5,81	6,64	MO com LS => 12,45
		Valor do BDI =>			34,84		Valor com BDI => 203,71
4.7	Código Banco	Descrição	Tipo	Und	Quant.	Valor Unit	Total
Composição o Insumo	ART0002 Próprio	LUMINOSO PLACAS DE ALUMINIO PARA ENTRADA DE JABORANDI	INEL - INSTALAÇÃO ELÉTRICA/ELETRIFICAÇÃO E Equipamento para Aquisição Permanente	UN	1,0000000	37.438,06	37.438,06
Insumo	ART0001 Próprio	LUMINOS EM ACM KYANAR VAZADO COM FACE EM POLICARBONATO OTD=2 L=8,500 A=1,000 PR=0=0 15	Equipamento para Aquisição Permanente	UN	2,0000000	13.586,38	27.172,76
Insumo	ART0002 Próprio	PLACA EM ALUMINIO 7MM REBAIXADO COM PINTURA AUTOMOTIVA OTD=1 L=1,200 A=1,850	Equipamento para Aquisição Permanente	UN	1,0000000	6.018,07	6.018,07
Insumo	ART0003 Próprio	PLACA EM ALUMINIO 7MM REBAIXADO COM PINTURA AUTOMOTIVA OTD=1 L=1,200 A=1,200	Equipamento para Aquisição Permanente	UN	1,0000000	4.249,23	4.249,23
		MO sem LS =>			0,00	0,00	MO com LS => 0,00
		Valor do BDI =>			7.749,87		Valor com BDI => 45.187,73
5.1	Código Banco	Descrição	Tipo	Und	Quant.	Valor Unit	Total
Composição o	ART0001 Próprio	POSTE AÇO RETO 9,0m C/ LED 350W 8500K (ADAPT SBC 09925)	SEDI - SERVIÇOS DIVERSOS	UN	1,0000000	3.387,68	3.387,68
Composição o Auxiliar	88309 SINAPI	PEDREIRO COM ENCARGOS COMPLEMENTARES	SEDI - SERVIÇOS DIVERSOS	H	0,9598319	24,95	23,86
Composição o Auxiliar	88264 SINAPI	ELETRICISTA COM ENCARGOS COMPLEMENTARES	SEDI - SERVIÇOS DIVERSOS	H	1,7532808	25,21	44,19
Composição o Auxiliar	90776 SINAPI	ENCARREGADO GERAL COM ENCARGOS COMPLEMENTARES	SEDI - SERVIÇOS DIVERSOS	H	0,2386812	30,74	7,30
Composição o Auxiliar	88247 SINAPI	AUXILIAR DE ELETRICISTA COM ENCARGOS COMPLEMENTARES	SEDI - SERVIÇOS DIVERSOS	H	1,7532808	19,51	34,20
Composição o Auxiliar	88316 SINAPI	SERVENTE COM ENCARGOS COMPLEMENTARES	SEDI - SERVIÇOS DIVERSOS	H	16,7427496	17,95	300,53
Insumo	000050 SBC	CIMENTO PORTLAND CP III 32RS NBR 11578 (quilo)	Material	KG	70,0000000	0,60	42,00
Insumo	000100 SBC	AREIA GROSSA LAVADA	Material	m³	0,2000000	84,14	16,82
Insumo	000200 SBC	PEDRA BRITADA #1 E 2	Material	m³	0,3000000	49,71	14,81
Insumo	003347 SBC	ELETRODUTO PVC RIGIDO ROSCAVEL 1"	Material	M	9,0000000	7,84	70,56
Insumo	003355 SBC	CURVA 90 ELETRODUTO ROSCAVEL PVC 1"	Material	UN	1,0000000	4,53	4,53
Insumo	003532 SBC	CABO FLEXÍVEL CLASSE 4 OU 5 450V/750V 10mm2	Material	M	16,0000000	7,40	133,20
Insumo	006803 SBC	LUVA PVC ELETRODUTO ROSCAVEL 1"	Material	UN	4,0000000	4,58	18,36
Insumo	00042240 SINAPI	LUMINARIA DE LED PARA ILUMINAÇÃO PÚBLICA, DE 240 W ATE 350 W, INVOLUCRO EM ALUMINIO OU AÇO INOX	Material	UN	1,0000000	1.189,13	1.189,13
Insumo	00011047 SINAPI	CHAPA DE AÇO GALVANIZADA BTOLA GSG 19, E = 1,11 MM (8,88 KG/M2)	Material	KG	3,4000000	13,38	45,42
Insumo	00021016 SINAPI	TUBO AÇO GALVANIZADO COM COSTURA, CLASSE LEVE, DN 100 MM (4"), E = 3,75 MM, *10,55* KG/M (NBR 5580)	Material	M	0,0000000	178,76	1.072,50

--- / BA
 (71) 95679-7734 / yago.oliveiramota@hotmail.com

(Handwritten signatures and initials)



Documento Assinado Digitalmente por: MARCOS ANTONIO MATEOS DA SILVA - 25/10/2022 16:04:01
 Acesso em: 20/10/2022 16:04:01
 Assinado em: 20/10/2022 16:04:01
 Documento assinado digitalmente por: JAIMES EGBISTIA DE AZEVEDO - 24/08/2022 16:04:01
 Assinado em: 24/08/2022 16:04:01
 Documento assinado digitalmente por: RONALDO DA PAZ DOURADO - 24/08/2022 16:04:01
 Assinado em: 24/08/2022 16:04:01

Arthur Ferreira Brandão
 Membro

Jaime Egísta de Azevedo
 Presidente

Ronaldo da Paz Dourado
 Membro

Insumo	Código Banco	Descrição	Tipo	Und	Quant.	Valor Unit	Total
00021015 SINAPI		TUBO AÇO GALVANIZADO COM COSTURA, CLASSE LEVE, DN 80 MM (3'), E = 3 35 MM. "7,32" KGM /NBR 35801	Material	M	3,0000000	123,35	370,05
			MO sem LS =>		132,13	LS => 151,25	MO com LS => 283,38
			Valor do BDI =>		701,24	Valor com BDI =>	4.068,02
5.2 Composição	91833 SINAPI	CABO DE COBRE FLEXÍVEL ISOLADO, 10 MM², ANTI-CHAMA 0,6/1,0 KV, PARA CIRCUITOS TERMINAIS - FORNECIMENTO E INSTALAÇÃO. AF_12/2015	INEL - INSTALAÇÃO ELÉTRICA/ELETRIFICAÇÃO E ILUMINAÇÃO EXTERNA	M	1,0000000	13,06	13,06
Composição o Auxiliar	88247 SINAPI	AUXILIAR DE ELETRICISTA COM ENCARGOS COMPLEMENTARES	SEDI - SERVIÇOS DIVERSOS	H	0,0847840	19,51	1,26
Composição o Auxiliar	88264 SINAPI	ELETRICISTA COM ENCARGOS COMPLEMENTARES	SEDI - SERVIÇOS DIVERSOS	H	0,0847840	25,21	1,63
Insumo	00001020 SINAPI	CABO DE COBRE, FLEXÍVEL, CLASSE 4 OU 5, ISOLACAO EM PVC/A, ANTI-CHAMA BWF-B, COBERTURA PVC-ST1, ANTI-CHAMA BWF-B, 1 CONDUTOR, 0,6/1 KV, SECAO NOMINAL 10 MM2	Material	M	1,1800000	8,53	10,15
00021127 SINAPI		FTA ISOLANTE ADESIVA ANTI-CHAMA, USO ATE 750 V, EM ROLO DE 19 MM X 5 M	Material	UN	0,0090000	2,65	0,02
			MO sem LS =>		0,88	LS => 1,13	MO com LS => 2,11
			Valor do BDI =>		2,70	Valor com BDI =>	15,78
5.3 Composição	91831 SINAPI	CABO DE COBRE FLEXÍVEL ISOLADO, 6 MM², ANTI-CHAMA 0,6/1,0 KV, PARA CIRCUITOS TERMINAIS - FORNECIMENTO E INSTALAÇÃO. AF_12/2015	INEL - INSTALAÇÃO ELÉTRICA/ELETRIFICAÇÃO E ILUMINAÇÃO EXTERNA	M	1,0000000	8,28	8,28
Composição o Auxiliar	88247 SINAPI	AUXILIAR DE ELETRICISTA COM ENCARGOS COMPLEMENTARES	SEDI - SERVIÇOS DIVERSOS	H	0,0435005	19,51	0,84
Composição o Auxiliar	88264 SINAPI	ELETRICISTA COM ENCARGOS COMPLEMENTARES	SEDI - SERVIÇOS DIVERSOS	H	0,0435005	25,21	1,05
Insumo	00000694 SINAPI	CABO DE COBRE, FLEXÍVEL, CLASSE 4 OU 5, ISOLACAO EM PVC/A, ANTI-CHAMA BWF-B, COBERTURA PVC-ST1, ANTI-CHAMA BWF-B, 1 CONDUTOR, 0,6/1 KV, SECAO NOMINAL 6 MM2	Material	M	1,1800000	5,32	6,33
00021127 SINAPI		FTA ISOLANTE ADESIVA ANTI-CHAMA, USO ATE 750 V, EM ROLO DE 19 MM X 5 M	Material	UN	0,0090000	2,65	0,02
			MO sem LS =>		0,68	LS => 0,75	MO com LS => 1,41
			Valor do BDI =>		1,71	Valor com BDI =>	9,69
5.4 Composição	97886 SINAPI	CAIXA ENTERRADA ELÉTRICA RETANGULAR, EM ALVENARIA COM TIJOLOS CERÂMICOS MACIÇOS, FUNDO COM BRITA, DIMENSÕES INTERNAS: 0,300 X 0,300 X 0,150 M. AF_12/2020	INEL - INSTALAÇÃO ELÉTRICA/ELETRIFICAÇÃO E ILUMINAÇÃO EXTERNA	UN	1,0000000	137,42	137,42
Composição o Auxiliar	87734 SINAPI	PEÇA RETANGULAR PRÉ-MOLDADA, VOLUME DE CONCRETO DE 10 A 30 LITROS, TAXA DE AÇO APROXIMADA DE 30KG/M³. AF_01/2018	FUES - FUNDAÇÕES E ESTRUTURAS	m²	0,0175000	2.594,10	45,39
Composição o Auxiliar	101619 SINAPI	PREPARO DE FUNDO DE VALA COM LARGURA MENOR QUE 1,5 M, COM CAMADA DE BRITA, LANÇAMENTO MANUAL. AF_08/2020	MOVT - MOVIMENTO DE TERRA	m³	0,0380000	210,55	7,57
Composição o Auxiliar	87316 SINAPI	ARGAMASSA TRAÇO 1:4 (EM VOLUME DE CIMENTO E AREIA GROSSA ÚMIDA) PARA CHAPISCO CONVENCIONAL, PREPARO MECÂNICO COM BETONEIRA 400 L. AF_08/2019	SEDI - SERVIÇOS DIVERSOS	m³	0,0004000	393,89	0,15
Composição o Auxiliar	88628 SINAPI	ARGAMASSA TRAÇO 1:3 (EM VOLUME DE CIMENTO E AREIA MÉDIA ÚMIDA), PREPARO MECÂNICO COM BETONEIRA 400 L. AF_06/2019	SEDI - SERVIÇOS DIVERSOS	m³	0,0278000	449,15	12,48
Composição o Auxiliar	88309 SINAPI	PEDREIRO COM ENCARGOS COMPLEMENTARES	SEDI - SERVIÇOS DIVERSOS	H	1,1520193	24,95	28,74
Composição o Auxiliar	88316 SINAPI	SERVENTE COM ENCARGOS COMPLEMENTARES	SEDI - SERVIÇOS DIVERSOS	H	1,1520193	17,95	20,67
Insumo	00007258 SINAPI	TIJOLO CERAMICO MACICO COMUM "5 X 10 X 20" CM (L X A X C)	Material	UN	48,7507000	0,48	23,42
			MO sem LS =>		30,12	LS => 34,47	MO com LS => 64,59
			Valor do BDI =>		28,44	Valor com BDI =>	165,96
5.5 Composição	06685 SINAPI	HASTE DE ATERRAMENTO 5/8 PARA SPOA - FORNECIMENTO E INSTALAÇÃO. AF_12/2017	INEL - INSTALAÇÃO ELÉTRICA/ELETRIFICAÇÃO E SEDI - SERVIÇOS DIVERSOS	UN	1,0000000	72,00	72,00
Composição o Auxiliar	88247 SINAPI	AUXILIAR DE ELETRICISTA COM ENCARGOS COMPLEMENTARES	SEDI - SERVIÇOS DIVERSOS	H	0,2122450	19,51	4,14
Composição o Auxiliar	88264 SINAPI	ELETRICISTA COM ENCARGOS COMPLEMENTARES	SEDI - SERVIÇOS DIVERSOS	H	0,2122450	25,21	5,35
Insumo	00003379 SINAPI	ITEM PROCESSO DE DESATIVACAO/ HASTE DE ATERRAMENTO EM AÇO COM 3,00 M DE COMPRIMENTO E DN = 5/8", REVESTIDA COM BAIXA CAMADA DE CORRE. SEM CONECTOR	Material	UN	1,0000000	63,11	63,11
			MO sem LS =>		3,22	LS => 3,99	MO com LS => 6,91
			Valor do BDI =>		15,02	Valor com BDI =>	87,62
6 Composição	12619 ORSE	Terminal de compressão 2 furos para cabo de 35 mm2 - fornecimento e instalação	Interligações até Quadro Geral - Fios e Cabos Provisórios	un	1,0000000	7,19	7,19
Composição o Auxiliar	10552 ORSE	Encargos Complementares - Eletricista		h	0,0500000	2,64	0,13
Insumo	7880 ORSE	Alicate de compressão para terminais de compressão de cabos com seção até 120mm²	Serviços	h	0,0580000	1,89	0,10
Insumo	13420 ORSE	Terminal de compressão 2 furos para cabo de 35 mm2	Material	un	1,0000000	6,23	6,23
Insumo	00002436 SINAPI	ELETRICISTA	Mão de Obra	H	0,0397598	18,81	0,73
			MO sem LS =>		0,34	LS => 0,38	MO com LS => 0,73
			Valor do BDI =>		1,48	Valor com BDI =>	6,67
5.7 Composição	72253 SINAPI	CABO DE COBRE NU 35MM2 - FORNECIMENTO E INSTALACAO	INEL - INSTALAÇÃO ELÉTRICA/ELETRIFICAÇÃO E SEDI - SERVIÇOS DIVERSOS	M	1,0000000	37,68	37,68
Composição o Auxiliar	88247 SINAPI	AUXILIAR DE ELETRICISTA COM ENCARGOS COMPLEMENTARES	SEDI - SERVIÇOS DIVERSOS	H	0,1781746	19,51	3,43
Composição o Auxiliar	88264 SINAPI	ELETRICISTA COM ENCARGOS COMPLEMENTARES	SEDI - SERVIÇOS DIVERSOS	H	0,1781746	25,21	4,44
Insumo	00000883 SINAPI	CABO DE COBRE NU 35 MM2 MEO-DURO	Material	M	1,0200000	29,41	29,89
			MO sem LS =>		2,88	LS => 3,08	MO com LS => 5,74
			Valor do BDI =>		7,63	Valor com BDI =>	45,93
5.8 Composição	101876 SINAPI	QUADRO DE DISTRIBUIÇÃO DE ENERGIA EM PVC, DE EMBUTIR, SEM BARRAMENTO, PARA 6 DISJUNTORES - FORNECIMENTO E INSTALAÇÃO. AF_10/2021	INEL - INSTALAÇÃO ELÉTRICA/ELETRIFICAÇÃO E ILUMINAÇÃO EXTERNA	UN	1,0000000	53,06	53,06
Composição o Auxiliar	87307 SINAPI	ARGAMASSA TRAÇO 1:1:8 (EM VOLUME DE CIMENTO, CAL E AREIA MÉDIA ÚMIDA) PARA EMBOÇOMASSA ÚNICA/ASSENTAMENTO DE ALVENARIA DE VEDAÇÃO, PREPARO MANUAL. AF_08/2019	SEDI - SERVIÇOS DIVERSOS	m²	0,0044000	551,34	2,42
Composição o Auxiliar	88247 SINAPI	AUXILIAR DE ELETRICISTA COM ENCARGOS COMPLEMENTARES	SEDI - SERVIÇOS DIVERSOS	H	0,2708260	19,51	5,27



Documentação Assinada Digitalmente por: MARCOS ANTONIO MATOS DA SILVA - 25/10/2022 16:04:01
Arthur Ferreira Branda
Jaime Batista de Azevedo
Ronaldo da Paz Doutrado

Composição	Código Banco	Descrição	Tipo	Und	Quant.	Valor Unit	Total	
Composição	88264 SINAPI	ELETRICISTA COM ENCARGOS COMPLEMENTARES	SEDI - SERVIÇOS DIVERSOS	H	0,2708280	25,21	6,82	
Insumo	00039795 SINAPI	QUADRO DE DISTRIBUIÇÃO, SEM BARRAMENTO, EM PVC, DE EMBUTIR, PARA 6 DISJUNTORES NEMA OU 8 DISJUNTORES DIN	Material	UN	1,0000000	38,58	38,58	
			MO sem LS =>	4,39	LS =>	5,02	MO com LS =>	9,41
			Valor do BDI =>	10,98		Valor com BDI =>	64,07	
5.9	Código Banco	Descrição	Tipo	Und	Quant.	Valor Unit	Total	
Composição	93653 SINAPI	DISJUNTOR MONOPOLAR TIPO DIN, CORRENTE NOMINAL DE 10A - FORNECIMENTO E INSTALAÇÃO AF 10/2020	INEL - INSTALAÇÃO ELÉTRICA/ELETRIFICAÇÃO E SEDI - SERVIÇOS DIVERSOS	UN	1,0000000	9,35	9,35	
Composição	88247 SINAPI	AUXILIAR DE ELETRICISTA COM ENCARGOS COMPLEMENTARES	H	0,0288657	19,51	0,57	0,57	
Composição	88264 SINAPI	ELETRICISTA COM ENCARGOS COMPLEMENTARES	SEDI - SERVIÇOS DIVERSOS	H	0,0288657	25,21	0,74	
Insumo	00034653 SINAPI	DISJUNTOR TIPO DIN/IEC, MONOPOLAR DE 6 ATE 32A	Material	UN	1,0000000	7,40	7,40	
Insumo	00001570 SINAPI	TERMINAL A COMPRESSAO EM COBRE ESTANHADO PARA CABO 2,5 MM2, 1 FURO E 1 COMPRESSAO, PARA PARAFUSO DE FIXACAO M5	Material	UN	1,0000000	0,64	0,64	
			MO sem LS =>	0,44	LS =>	0,51	MO com LS =>	0,95
			Valor do BDI =>	1,83		Valor com BDI =>	11,28	
5.10	Código Banco	Descrição	Tipo	Und	Quant.	Valor Unit	Total	
Composição	93654 SINAPI	DISJUNTOR MONOPOLAR TIPO DIN, CORRENTE NOMINAL DE 16A - FORNECIMENTO E INSTALAÇÃO AF 10/2020	INEL - INSTALAÇÃO ELÉTRICA/ELETRIFICAÇÃO E SEDI - SERVIÇOS DIVERSOS	UN	1,0000000	9,83	9,83	
Composição	88247 SINAPI	AUXILIAR DE ELETRICISTA COM ENCARGOS COMPLEMENTARES	H	0,0403724	19,51	0,78	0,78	
Composição	88264 SINAPI	ELETRICISTA COM ENCARGOS COMPLEMENTARES	SEDI - SERVIÇOS DIVERSOS	H	0,0403724	25,21	1,01	
Insumo	00034653 SINAPI	DISJUNTOR TIPO DIN/IEC, MONOPOLAR DE 6 ATE 32A	Material	UN	1,0000000	7,40	7,40	
Insumo	00001570 SINAPI	TERMINAL A COMPRESSAO EM COBRE ESTANHADO PARA CABO 2,5 MM2, 1 FURO E 1 COMPRESSAO, PARA PARAFUSO DE FIXACAO M5	Material	UN	1,0000000	0,64	0,64	
			MO sem LS =>	0,61	LS =>	0,70	MO com LS =>	1,31
			Valor do BDI =>	2,03		Valor com BDI =>	11,86	
5.11	Código Banco	Descrição	Tipo	Und	Quant.	Valor Unit	Total	
Composição	93656 SINAPI	DISJUNTOR MONOPOLAR TIPO DIN, CORRENTE NOMINAL DE 25A - FORNECIMENTO E INSTALAÇÃO AF 10/2020	INEL - INSTALAÇÃO ELÉTRICA/ELETRIFICAÇÃO E SEDI - SERVIÇOS DIVERSOS	UN	1,0000000	10,72	10,72	
Composição	88247 SINAPI	AUXILIAR DE ELETRICISTA COM ENCARGOS COMPLEMENTARES	H	0,0554040	19,51	1,08	1,08	
Composição	88264 SINAPI	ELETRICISTA COM ENCARGOS COMPLEMENTARES	SEDI - SERVIÇOS DIVERSOS	H	0,0554040	25,21	1,39	
Insumo	00034653 SINAPI	DISJUNTOR TIPO DIN/IEC, MONOPOLAR DE 6 ATE 32A	Material	UN	1,0000000	7,40	7,40	
Insumo	00001571 SINAPI	TERMINAL A COMPRESSAO EM COBRE ESTANHADO PARA CABO 4 MM2, 1 FURO E 1 COMPRESSAO, PARA PARAFUSO DE FIXACAO M5	Material	UN	1,0000000	0,85	0,85	
			MO sem LS =>	0,64	LS =>	0,68	MO com LS =>	1,32
			Valor do BDI =>	2,21		Valor com BDI =>	12,93	
5.12	Código Banco	Descrição	Tipo	Und	Quant.	Valor Unit	Total	
Composição	93660 SINAPI	DISJUNTOR BIPOLAR TIPO DIN, CORRENTE NOMINAL DE 10A - FORNECIMENTO E INSTALAÇÃO AF 10/2020	INEL - INSTALAÇÃO ELÉTRICA/ELETRIFICAÇÃO E SEDI - SERVIÇOS DIVERSOS	UN	1,0000000	48,33	48,33	
Composição	88247 SINAPI	AUXILIAR DE ELETRICISTA COM ENCARGOS COMPLEMENTARES	H	0,0593660	19,51	1,15	1,15	
Composição	88264 SINAPI	ELETRICISTA COM ENCARGOS COMPLEMENTARES	SEDI - SERVIÇOS DIVERSOS	H	0,0593660	25,21	1,49	
Insumo	00034616 SINAPI	DISJUNTOR TIPO DIN/IEC, BIPOLAR DE 6 ATE 32A	Material	UN	1,0000000	42,41	42,41	
Insumo	00001570 SINAPI	TERMINAL A COMPRESSAO EM COBRE ESTANHADO PARA CABO 2,5 MM2, 1 FURO E 1 COMPRESSAO, PARA PARAFUSO DE FIXACAO M5	Material	UN	2,0000000	0,64	1,28	
			MO sem LS =>	0,60	LS =>	1,02	MO com LS =>	1,62
			Valor do BDI =>	9,59		Valor com BDI =>	55,92	
5.13	Código Banco	Descrição	Tipo	Und	Quant.	Valor Unit	Total	
Composição	93661 SINAPI	DISJUNTOR BIPOLAR TIPO DIN, CORRENTE NOMINAL DE 16A - FORNECIMENTO E INSTALAÇÃO AF 10/2020	INEL - INSTALAÇÃO ELÉTRICA/ELETRIFICAÇÃO E SEDI - SERVIÇOS DIVERSOS	UN	1,0000000	47,27	47,27	
Composição	88247 SINAPI	AUXILIAR DE ELETRICISTA COM ENCARGOS COMPLEMENTARES	H	0,0803969	19,51	1,56	1,56	
Composição	88264 SINAPI	ELETRICISTA COM ENCARGOS COMPLEMENTARES	SEDI - SERVIÇOS DIVERSOS	H	0,0803969	25,21	2,02	
Insumo	00034616 SINAPI	DISJUNTOR TIPO DIN/IEC, BIPOLAR DE 6 ATE 32A	Material	UN	1,0000000	42,41	42,41	
Insumo	00001570 SINAPI	TERMINAL A COMPRESSAO EM COBRE ESTANHADO PARA CABO 2,5 MM2, 1 FURO E 1 COMPRESSAO, PARA PARAFUSO DE FIXACAO M5	Material	UN	2,0000000	0,64	1,28	
			MO sem LS =>	1,22	LS =>	1,40	MO com LS =>	2,62
			Valor do BDI =>	9,78		Valor com BDI =>	57,05	
5.14	Código Banco	Descrição	Tipo	Und	Quant.	Valor Unit	Total	
Composição	93663 SINAPI	DISJUNTOR BIPOLAR TIPO DIN, CORRENTE NOMINAL DE 25A - FORNECIMENTO E INSTALAÇÃO AF 10/2020	INEL - INSTALAÇÃO ELÉTRICA/ELETRIFICAÇÃO E SEDI - SERVIÇOS DIVERSOS	UN	1,0000000	49,06	49,06	
Composição	88247 SINAPI	AUXILIAR DE ELETRICISTA COM ENCARGOS COMPLEMENTARES	H	0,1110532	19,51	2,16	2,16	
Composição	88264 SINAPI	ELETRICISTA COM ENCARGOS COMPLEMENTARES	SEDI - SERVIÇOS DIVERSOS	H	0,1110532	25,21	2,79	
Insumo	00034616 SINAPI	DISJUNTOR TIPO DIN/IEC, BIPOLAR DE 6 ATE 32A	Material	UN	1,0000000	42,41	42,41	
Insumo	00001571 SINAPI	TERMINAL A COMPRESSAO EM COBRE ESTANHADO PARA CABO 4 MM2, 1 FURO E 1 COMPRESSAO, PARA PARAFUSO DE FIXACAO M5	Material	UN	2,0000000	0,65	1,70	
			MO sem LS =>	1,68	LS =>	1,83	MO com LS =>	3,61
			Valor do BDI =>	10,15		Valor com BDI =>	59,21	
5.15	Código Banco	Descrição	Tipo	Und	Quant.	Valor Unit	Total	
Composição	91855 SINAPI	ELETRODUTO FLEXÍVEL CORRUGADO REFORCADO, PVC, DN 25 MM (3/4"), PARA CIRCUITOS TERMINAIS, INSTALADO EM PAREDE - FORNECIMENTO E INSTALAÇÃO AF 10/2020	INEL - INSTALAÇÃO ELÉTRICA/ELETRIFICAÇÃO E SEDI - SERVIÇOS DIVERSOS	M	1,0000000	8,02	8,02	
Composição	88247 SINAPI	AUXILIAR DE ELETRICISTA COM ENCARGOS COMPLEMENTARES	H	0,1208981	19,51	2,35	2,35	
Composição	88264 SINAPI	ELETRICISTA COM ENCARGOS COMPLEMENTARES	SEDI - SERVIÇOS DIVERSOS	H	0,1208981	25,21	3,04	
Insumo	00038244 SINAPI	ELETRODUTO PVC FLEXÍVEL CORRUGADO, REFORCADO, COR LARANJA, DE 25 MM PARA LAJES E PISOS	Material	M	1,0170000	2,59	2,63	
			MO sem LS =>	1,63	LS =>	2,10	MO com LS =>	3,63
			Valor do BDI =>	1,66		Valor com BDI =>	9,68	
5.16	Código Banco	Descrição	Tipo	Und	Quant.	Valor Unit	Total	

- / BA

Handwritten signatures and initials at the bottom right of the page.



Documento Assinado Digitalmente por: MARCOS ANTONIO DOS SANTOS DA SILVA - 25/10/2022 16:04:01
 Acesso em: 17/02/2024 14:51:04 (Validade: 25/10/2022 16:04:01)
 Assinado em: 25/10/2022 16:04:01
 Documento assinado eletronicamente por MARCOS ANTONIO DOS SANTOS DA SILVA em 25/10/2022 16:04:01
 Assinado em: 25/10/2022 16:04:01
 Documento assinado eletronicamente por MARCOS ANTONIO DOS SANTOS DA SILVA em 25/10/2022 16:04:01
 Assinado em: 25/10/2022 16:04:01

Arthur Ferreira Brandão
 Presidente
 CN Comissão Permanente

Jaime Batista de Azevedo
 Presidente
 CN Comissão Permanente

Ronaldo da Paz Dourado
 Presidente
 CN Comissão Permanente

0702

Composição	Código Banco	Descrição	Tipo	Und	Quant.	Valor Unit	Total
Composição	91850 SINAPI	ELETRODUTO FLEXÍVEL LISO, PEAD, DN 32 MM (1"), PARA CIRCUITOS TERMINAIS, INSTALADO EM PAREDE - FORNECIMENTO E INSTALAÇÃO. AF_12/2015	INEL - INSTALAÇÃO ELÉTRICA/ELETRIFICAÇÃO E ILUMINAÇÃO EXTERNA	M	1,0000000	8,18	8,18
Composição o Auxiliar	88247 SINAPI	AUXILIAR DE ELETRICISTA COM ENCARGOS COMPLEMENTARES	SEDI - SERVIÇOS DIVERSOS	H	0,1377476	19,51	2,88
Composição o Auxiliar	08264 SINAPI	ELETRICISTA COM ENCARGOS COMPLEMENTARES	SEDI - SERVIÇOS DIVERSOS	H	0,1377476	25,21	3,47
Insumo	00040401 SINAPI	ELETRODUTO FLEXÍVEL PLANO EM PEAD, COR PRETA E LARANJA, DIAMETRO 32 MM	Materiais	M	1,0170000	2,00	2,03
			MO sem LS =>		2,09	LS =>	2,40
						MO com LS =>	4,49
			Valor do BDI =>		1,69		9,87
5.17	Código Banco	Descrição	Tipo	Und	Quant.	Valor Unit	Total
Composição	101501 SINAPI	ENTRADA DE ENERGIA ELÉTRICA, AÉREA, BIFÁSICA, COM CAIXA DE EMBUTIR, CABO DE 10 MM2 E DISJUNTOR DIN 50A (NÃO INCLUSO O POSTE DE CONCRETO) AF_07/2020_P	INEL - INSTALAÇÃO ELÉTRICA/ELETRIFICAÇÃO E ILUMINAÇÃO EXTERNA	UN	1,0000000	1 277,02	1 277,02
Composição o Auxiliar	91017 SINAPI	CURVA 90 GRAUS PARA ELETRODUTO, PVC, ROSCÁVEL, DN 32 MM (1"), PARA CIRCUITOS TERMINAIS, INSTALADA EM PAREDE - FORNECIMENTO E INSTALAÇÃO AF_12/2015	INEL - INSTALAÇÃO ELÉTRICA/ELETRIFICAÇÃO E ILUMINAÇÃO EXTERNA	UN	1,0000000	14,59	14,59
Composição o Auxiliar	91919 SINAPI	CURVA 180 GRAUS PARA ELETRODUTO, PVC, ROSCÁVEL, DN 32 MM (1"), PARA CIRCUITOS TERMINAIS, INSTALADA EM PAREDE - FORNECIMENTO E INSTALAÇÃO AF_12/2015	INEL - INSTALAÇÃO ELÉTRICA/ELETRIFICAÇÃO E ILUMINAÇÃO EXTERNA	UN	1,0000000	15,74	15,74
Composição o Auxiliar	91872 SINAPI	ELETRODUTO RÍGIDO ROSCÁVEL, PVC, DN 32 MM (1"), PARA CIRCUITOS TERMINAIS, INSTALADO EM PAREDE - FORNECIMENTO E INSTALAÇÃO AF_12/2015	INEL - INSTALAÇÃO ELÉTRICA/ELETRIFICAÇÃO E ILUMINAÇÃO EXTERNA	M	0,0500000	13,80	83,49
Composição o Auxiliar	93998 SINAPI	DISJUNTOR BIPOLAR TIPO DIN, CORRENTE NOMINAL DE 50A - FORNECIMENTO E INSTALAÇÃO AF_10/2020	INEL - INSTALAÇÃO ELÉTRICA/ELETRIFICAÇÃO E ILUMINAÇÃO EXTERNA	UN	1,0000000	61,27	61,27
Composição o Auxiliar	91885 SINAPI	LULA PARA ELETRODUTO PVC, ROSCÁVEL, DN 32 MM (1"), PARA CIRCUITOS TERMINAIS, INSTALADA EM PAREDE - FORNECIMENTO E INSTALAÇÃO AF_12/2015	INEL - INSTALAÇÃO ELÉTRICA/ELETRIFICAÇÃO E ILUMINAÇÃO EXTERNA	UN	1,0000000	9,06	9,06
Composição o Auxiliar	91933 SINAPI	CABO DE COBRE FLEXÍVEL ISOLADO, 10 MM², ANTI-CHAMA 0,6/1,0 KV, PARA CIRCUITOS TERMINAIS - FORNECIMENTO E INSTALAÇÃO AF_12/2015	INEL - INSTALAÇÃO ELÉTRICA/ELETRIFICAÇÃO E ILUMINAÇÃO EXTERNA	M	10,6500000	13,06	217,44
Composição o Auxiliar	100578 SINAPI	ASSENTAMENTO DE POSTE DE CONCRETO COM COMPRIMENTO NOMINAL DE 9 M, CARGA NOMINAL MENOR OU IGUAL A 1000 DAN, ENGASTAMENTO SIMPLES COM 1,5 M DE SOLO (NÃO INCLUI ENGENHEIRIA) AF_11/2010	INEL - INSTALAÇÃO ELÉTRICA/ELETRIFICAÇÃO E ILUMINAÇÃO EXTERNA	UN	1,0000000	404,39	404,39
Composição o Auxiliar	99977 SINAPI	CORDOALHA DE COBRE NU 50 MM², ENTERRADA, SEM ISOLADOR - FORNECIMENTO E INSTALAÇÃO AF_12/2017	INEL - INSTALAÇÃO ELÉTRICA/ELETRIFICAÇÃO E ILUMINAÇÃO EXTERNA	M	1,9500000	46,54	90,75
Composição o Auxiliar	99998 SINAPI	HASTE DE ATERRAMENTO 3/4 PARA SPDA - FORNECIMENTO E INSTALAÇÃO AF_12/2017	INEL - INSTALAÇÃO ELÉTRICA/ELETRIFICAÇÃO E ILUMINAÇÃO EXTERNA	UN	1,0000000	111,06	111,06
Composição o Auxiliar	87367 SINAPI	ARGAMASSA TRAÇO 1:1:6 (EM VOLUME DE CIMENTO, CAL E AREIA MÉDIA ÚMIDA) PARA EMPRECOMASSA ÚNICA/ASSENTAMENTO DE ALVENARIA DE VEDAÇÃO, PREPARO MANUAL AF_08/2019	SEDI - SERVIÇOS DIVERSOS	m²	0,0108000	551,34	9,15
Composição o Auxiliar	88247 SINAPI	AUXILIAR DE ELETRICISTA COM ENCARGOS COMPLEMENTARES	SEDI - SERVIÇOS DIVERSOS	H	0,1011750	19,51	1,97
Composição o Auxiliar	88264 SINAPI	ELETRICISTA COM ENCARGOS COMPLEMENTARES	SEDI - SERVIÇOS DIVERSOS	H	0,9107315	25,21	22,85
Insumo	00001094 SINAPI	ARMAÇÃO VERTICAL COM HASTE E CONTRA-PINO, EM CHAPA DE AÇO GALVANIZADO 3/16", COM 1 ESTRIBO, SEM ISOLADOR	Materiais	UN	1,0000000	21,56	21,56
Insumo	00011267 SINAPI	ARRUELA LISA, REDONDA, DE LATÃO POLIDO, DIAMETRO NOMINAL 5/8", DIAMETRO EXTERNO = 34 MM, DIAMETRO DO FURO = 17 MM, ESPESSURA = 12,5 MM	Materiais	UN	2,0000000	1,00	2,00
Insumo	00034843 SINAPI	CAIXA DE INSPEÇÃO PARA ATERRAMENTO E PARA RAIOS, EM POLIPROPILENO, DIAMETRO = 300 MM X ALTURA = 400 MM	Materiais	UN	1,0000000	27,56	27,56
Insumo	00039609 SINAPI	CAIXA PARA MEDIDOR POLIFÁSICO, EM POLICARBONATO / TERMOPLÁSTICO, PARA ALOJAR 1 DISJUNTOR (PADRÃO DA CONCESSIONÁRIA LOCAL)	Materiais	UN	1,0000000	123,31	123,31
Insumo	00011864 SINAPI	CONECTOR METÁLICO TIPO PARAFUSO FENDIDO (SPLIT BOLT), PARA CABOS ATÉ 95 MM²	Materiais	UN	1,0000000	21,01	21,01
Insumo	00014153 SINAPI	FITA METÁLICA PERFURADA, L = 118" MM, ROLO DE 30 M, CARGA RECOMENDADA = 130" KGF	Materiais	UN	0,0800000	84,17	3,85
Insumo	00003398 SINAPI	ISOLADOR DE PORCELANA, TIPO ROLDANA, DIMENSÕES DE 72" X 72" MM PARA USO EM BAIXA TENSÃO	Materiais	UN	1,0000000	4,84	4,84
Insumo	00004348 SINAPI	PARAFUSO DE FERRO POLIDO, SEXTAVADO, COM ROSCA PARCIAL, DIAMETRO 5/8", COMPRIMENTO 8", COM PORCA E ARRUELA DE PRESSÃO MÉDIA	Materiais	UN	3,0000000	9,80	29,70
Insumo	00039997 SINAPI	PORCA ZINCADA, SEXTAVADA, DIAMETRO 1/4"	Materiais	UN	2,0000000	0,30	0,60
Insumo	00039998 SINAPI	VERGALHÃO ZINCADO ROSCA TOTAL, 1/4" (8,3 MM)	Materiais	M	0,1684000	4,28	0,71
			MO sem LS =>		112,35	LS =>	128,80
						MO com LS =>	240,95
			Valor do BDI =>		284,34		1.541,38
5.18	Código Banco	Descrição	Tipo	Und	Quant.	Valor Unit	Total
Composição	101654 SINAPI	LUMINÁRIA DE LED PARA ILUMINAÇÃO PÚBLICA, DE 33 W ATÉ 50 W - FORNECIMENTO E INSTALAÇÃO AF_08/2020	INEL - INSTALAÇÃO ELÉTRICA/ELETRIFICAÇÃO E ILUMINAÇÃO EXTERNA	UN	1,0000000	238,61	238,61
Composição o Auxiliar	5928 SINAPI	GUINDAUTO HIDRÁULICO, CAPACIDADE MÁXIMA DE CARGA 6200 KG, MOMENTO MÁXIMO DE CARGA 11,7 TM, ALCANCE MÁXIMO HORIZONTAL 9,70 M, INCLUSIVE CAMINHÃO TOCO PBT 16 000 KG, POTÊNCIA DE 189 CV - CHP DIURNO AF_08/2014	CHOR - CUSTOS HORÁRIOS DE MÁQUINAS E EQUIPAMENTOS	CHP	0,2388000	189,85	45,33
Composição o Auxiliar	88247 SINAPI	AUXILIAR DE ELETRICISTA COM ENCARGOS COMPLEMENTARES	SEDI - SERVIÇOS DIVERSOS	H	0,1687942	19,51	3,29
Composição o Auxiliar	88264 SINAPI	ELETRICISTA COM ENCARGOS COMPLEMENTARES	SEDI - SERVIÇOS DIVERSOS	H	0,1687942	25,21	4,25
Insumo	00021127 SINAPI	FITA ISOLANTE ADESIVA ANTICHAMA, USO ATE 750 V, EM ROLO DE 19 MM X 5 M	Materiais	UN	0,0140000	2,65	0,03
Insumo	00042244 SINAPI	LUMINÁRIA DE LED PARA ILUMINAÇÃO PÚBLICA, DE 33 W ATÉ 50 W, INVOLUCRO EM ALUMÍNIO OU AÇO INOX	Materiais	UN	1,0000000	185,71	185,71
			MO sem LS =>		5,50	LS =>	8,30
						MO com LS =>	11,80
			Valor do BDI =>		49,39		288,00
6.1	Código Banco	Descrição	Tipo	Und	Quant.	Valor Unit	Total
Composição	9320 ORSE	Plantio de mudas de plantas com h=1,50m, sem fornecimento	Paisagismo	un	1,0000000	30,60	30,60
Composição o Auxiliar	10581 ORSE	Encargos Complementares - Jardineiro	Provisórios	h	1,1800000	2,74	3,23
Composição o Auxiliar	10549 ORSE	Encargos Complementares - Servente	Provisórios	h	0,2300000	2,74	0,63
Insumo	140 ORSE	Adubo orgânico bovino, cacau ou similar	Materiais	m³	0,0500000	13,24	0,66
Insumo	2208 ORSE	Terra vegetal	Materiais	m³	0,2050000	50,08	10,28
Insumo	3800 ORSE	Adubo mineral NPK (10-10-10)	Materiais	kg	0,8000000	3,07	2,45
Insumo	00044503 SINAPI	JARDINEIRO (HORISTA)	Mão de Obra	H	0,9187223	12,28	11,20
Insumo	00008111 SINAPI	SERVENTE DE OBRAS	Mão de Obra	H	0,1790729	11,81	2,11
			MO sem LS =>		8,23	LS =>	7,14
						MO com LS =>	13,37
			Valor do BDI =>		6,33		38,93



Documento Assinado Digitalmente por: MARCOS ANTONIO DA SILVA - 25/10/2022 16:04:01
 Acesse em: https://www.portaltransparencia.org.br/portaltransparencia/validacao/validacao.aspx?validacao=24acced70f88-2022-10-25 16:04:01

Arthur Ferreira Brandão
 Membro

Jaime Batista de Azevedo
 Membro

Ronaldo da Paz Dourado
 Membro

	Código Banco	Descrição	Tipo	Und	Quant.	Valor Unit	Total	
Composição	85204 SINAPI	PLANTIO DE GRAMA EM PLACAS. AF_05/2018	URBA - URBANIZAÇÃO	m²	1,0000000	9,49	9,49	
Composição	88316 SINAPI	SERVENTE COM ENCARGOS COMPLEMENTARES	SEDI - SERVIÇOS DIVERSOS	H	0,1329526	17,85	2,38	
Composição	88441 SINAPI	JARDINEIRO COM ENCARGOS COMPLEMENTARES	SEDI - SERVIÇOS DIVERSOS	H	0,0332381	18,33	0,60	
Insumo	00003324 SINAPI	GRAMA BATATAIS EM PLACAS, SEM PLANTIO	Material	m²	1,0000000	6,51	6,51	
			MO sem LS =>	0,83	LS =>	1,06	MO com LS =>	1,99
			Valor do BDI =>	1,96		Valor com BDI =>	11,45	

	Código Banco	Descrição	Tipo	Und	Quant.	Valor Unit	Total	
Composição	201067 SBC	PLANTAS ORNAMENTAIS EM AREAS ENSOLARADAS(SEM EL ARBUSTIVOS)	201	m²	1,0000000	60,64	60,64	
Composição	88316 SINAPI	SERVENTE COM ENCARGOS COMPLEMENTARES	SEDI - SERVIÇOS DIVERSOS	H	1,2452415	17,95	22,35	
Composição	88441 SINAPI	JARDINEIRO COM ENCARGOS COMPLEMENTARES	SEDI - SERVIÇOS DIVERSOS	H	0,0095338	18,33	18,26	
Insumo	008199 SBC	PLANTIO-TERRA VEGETAL TRATADA PARA PLANTIO	Material	m²	0,3000000	66,78	20,03	
			MO sem LS =>	12,06	LS =>	14,52	MO com LS =>	27,21
			Valor do BDI =>	12,55		Valor com BDI =>	73,19	

Composições Auxiliares								
	Código Banco	Descrição	Tipo	Und	Quant.	Valor Unit	Total	
Composição	86236 SINAPI	AJUDANTE DE ARMADOR COM ENCARGOS COMPLEMENTARES	SEDI - SERVIÇOS DIVERSOS	H	1,0000000	17,70	17,70	
Composição	95308 SINAPI	CURSO DE CAPACITAÇÃO PARA AJUDANTE DE ARMADOR (ENCARGOS COMPLEMENTARES) - HORISTA	SEDI - SERVIÇOS DIVERSOS	H	1,0000000	0,10	0,10	
Insumo	00006114 SINAPI	AJUDANTE DE ARMADOR (HORISTA)	Mão de Obra	H	1,0000000	11,58	11,58	
Insumo	00037370 SINAPI	ALIMENTACAO - HORISTA (COLETADO CAIXA)	Outros	H	1,0000000	2,99	2,99	
Insumo	00043489 SINAPI	EPI - FAMILIA PEDREIRO - HORISTA (ENCARGOS COMPLEMENTARES - COLETADO CAIXA)	Equipamento	H	1,0000000	0,85	0,85	
Insumo	00037372 SINAPI	EXAMES - HORISTA (COLETADO CAIXA)	Outros	H	1,0000000	0,63	0,63	
Insumo	00043485 SINAPI	FERRAMENTAS - FAMILIA PEDREIRO - HORISTA (ENCARGOS COMPLEMENTARES - COLETADO CAIXA)	Equipamento	H	1,0000000	0,57	0,57	
Insumo	00037373 SINAPI	SEGURO - HORISTA (COLETADO CAIXA)	Taxas	H	1,0000000	0,05	0,05	
Insumo	00037371 SINAPI	TRANSPORTE - HORISTA (COLETADO CAIXA)	Serviços	H	1,0000000	0,93	0,93	
			MO sem LS =>	5,45	LS =>	8,23	MO com LS =>	11,38
			Valor do BDI =>	3,66		Valor com BDI =>	21,96	

	Código Banco	Descrição	Tipo	Und	Quant.	Valor Unit	Total	
Composição	86236 SINAPI	AJUDANTE DE CARPINTEIRO COM ENCARGOS COMPLEMENTARES	SEDI - SERVIÇOS DIVERSOS	H	1,0000000	20,74	20,74	
Composição	95309 SINAPI	CURSO DE CAPACITAÇÃO PARA AJUDANTE DE CARPINTEIRO (ENCARGOS COMPLEMENTARES) - HORISTA	SEDI - SERVIÇOS DIVERSOS	H	1,0000000	0,17	0,17	
Insumo	00037370 SINAPI	ALIMENTACAO - HORISTA (COLETADO CAIXA)	Outros	H	1,0000000	2,99	2,99	
Insumo	00006117 SINAPI	CARPINTEIRO AUXILIAR	Mão de Obra	H	1,0000000	14,64	14,64	
Insumo	00043483 SINAPI	EPI - FAMILIA CARPINTEIRO DE FORMAS - HORISTA (ENCARGOS COMPLEMENTARES - COLETADO CAIXA)	Equipamento	H	1,0000000	0,98	0,98	
Insumo	00037372 SINAPI	EXAMES - HORISTA (COLETADO CAIXA)	Outros	H	1,0000000	0,63	0,63	
Insumo	00043459 SINAPI	FERRAMENTAS - FAMILIA CARPINTEIRO DE FORMAS - HORISTA (ENCARGOS COMPLEMENTARES - COLETADO CAIXA)	Equipamento	H	1,0000000	0,35	0,35	
Insumo	00037373 SINAPI	SEGURO - HORISTA (COLETADO CAIXA)	Taxas	H	1,0000000	0,05	0,05	
Insumo	00037371 SINAPI	TRANSPORTE - HORISTA (COLETADO CAIXA)	Serviços	H	1,0000000	0,63	0,63	
			MO sem LS =>	6,91	LS =>	7,90	MO com LS =>	14,81
			Valor do BDI =>	4,29		Valor com BDI =>	25,03	

	Código Banco	Descrição	Tipo	Und	Quant.	Valor Unit	Total	
Composição	87367 SINAPI	ARGAMASSA TRAÇO 1:1:6 (EM VOLUME DE CIMENTO, CAL E AREIA MÉDIA ÚMIDA) PARA EMBOCO/MASSA ÚNICA/ASSENTAMENTO DE ALVENARIA DE VEDAÇÃO. PREPARO MANUAL. AF_08/2019	SEDI - SERVIÇOS DIVERSOS	m³	1,0000000	551,34	551,34	
Composição	88316 SINAPI	SERVENTE COM ENCARGOS COMPLEMENTARES	SEDI - SERVIÇOS DIVERSOS	H	11,2300000	17,95	201,57	
Insumo	00000370 SINAPI	AREIA MÉDIA - POSTO JAZIDA/FORNECEDOR (RETRADO NA JAZIDA, SEM TRANSPORTE)	Material	m³	1,1600000	74,01	85,85	
Insumo	00001106 SINAPI	CAL HIDRATADA CH-1 PARA ARGAMASSAS	Material	KG	116,4000000	0,94	109,41	
Insumo	00001379 SINAPI	CIMENTO PORTLAND COMPOSTO CP II-32	Material	KG	281,8600000	0,59	154,51	
			MO sem LS =>	62,89	LS =>	71,98	MO com LS =>	134,87
			Valor do BDI =>	114,12		Valor com BDI =>	665,46	

	Código Banco	Descrição	Tipo	Und	Quant.	Valor Unit	Total	
Composição	87369 SINAPI	ARGAMASSA TRAÇO 1:2:8 (EM VOLUME DE CIMENTO, CAL E AREIA MÉDIA ÚMIDA) PREPARO MANUAL. AF_08/2019	SEDI - SERVIÇOS DIVERSOS	m³	1,0000000	558,05	558,05	
Composição	88316 SINAPI	SERVENTE COM ENCARGOS COMPLEMENTARES	SEDI - SERVIÇOS DIVERSOS	H	11,1000000	17,95	199,24	
Insumo	00000370 SINAPI	AREIA MÉDIA - POSTO JAZIDA/FORNECEDOR (RETRADO NA JAZIDA, SEM TRANSPORTE)	Material	m³	1,1400000	74,01	84,37	
Insumo	00001106 SINAPI	CAL HIDRATADA CH-1 PARA ARGAMASSAS	Material	KG	171,1300000	0,94	160,86	
Insumo	00001379 SINAPI	CIMENTO PORTLAND COMPOSTO CP II-32	Material	KG	192,5200000	0,59	113,58	
			MO sem LS =>	62,16	LS =>	71,15	MO com LS =>	133,31
			Valor do BDI =>	115,51		Valor com BDI =>	673,55	

	Código Banco	Descrição	Tipo	Und	Quant.	Valor Unit	Total
Composição	88629 SINAPI	ARGAMASSA TRAÇO 1:3 (EM VOLUME DE CIMENTO E AREIA MÉDIA ÚMIDA) PREPARO MANUAL. AF_08/2019	SEDI - SERVIÇOS DIVERSOS	m³	1,0000000	517,96	517,96
Composição	88316 SINAPI	SERVENTE COM ENCARGOS COMPLEMENTARES	SEDI - SERVIÇOS DIVERSOS	H	8,5700000	17,95	153,63
Insumo	00000370 SINAPI	AREIA MÉDIA - POSTO JAZIDA/FORNECEDOR (RETRADO NA JAZIDA, SEM TRANSPORTE)	Material	m³	1,0700000	74,01	78,19
Insumo	00001379 SINAPI	CIMENTO PORTLAND COMPOSTO CP II-32	Material	KG	482,0600000	0,59	284,94

(Handwritten signatures and marks)



Documento Assinado Digitalmente por: MARCOS ANTONIO MATOS DA SILVA - 25/10/2022 16:04:01
 Acesso em: 20/10/2022 14:02:12
 Assinatura: 25/10/2022 14:02:12
 Documento: 25/10/2022 14:02:12
 Documento: 25/10/2022 14:02:12

3704

	Código Banco	Descrição	Tipo	Und	Quant.	Valor Unit	Valor com BDI =>	Total
							102,92	
							625,17	
Composição	88528 SINAPI	ARGAMASSA TRACO 1:3 (EM VOLUME DE CIMENTO E AREIA MÉDIA ÚMIDA), PREPARO MECÂNICO COM BETONEIRA 400 L AF_08/2019	SEDI - SERVIÇOS DIVERSOS	m²	1,0000000	449,15		449,15
Composição o Auxiliar	88830 SINAPI	BETONEIRA CAPACIDADE NOMINAL DE 400 L, CAPACIDADE DE MISTURA 280 L, MOTOR ELÉTRICO TRIFÁSICO POTÊNCIA DE 2 CV, SEM CARREGADOR - CHP DIURNO. AF_10/2014	CHOR - CUSTOS HORÁRIOS DE MÁQUINAS E EQUIPAMENTOS	CHP	0,8000000	1,47		1,17
Composição o Auxiliar	88831 SINAPI	BETONEIRA CAPACIDADE NOMINAL DE 400 L, CAPACIDADE DE MISTURA 280 L, MOTOR ELÉTRICO TRIFÁSICO POTÊNCIA DE 2 CV, SEM CARREGADOR - CHI DIURNO. AF_10/2014	CHOR - CUSTOS HORÁRIOS DE MÁQUINAS E EQUIPAMENTOS	CHI	2,6200000	0,29		0,75
Composição o Auxiliar Insumo	68377 SINAPI	OPERADOR DE BETONEIRA ESTACIONÁRIA/MISTURADOR COM ENCARGOS COMPLEMENTARES	SEDI - SERVIÇOS DIVERSOS	H	3,4200000	24,17		82,06
Insumo	00000370 SINAPI	AREIA MÉDIA - POSTO JAZIDA/FORNECEDOR (RETIRADO NA JAZIDA, SEM TRANSPORTE)	Material	m³	1,0700000	74,01		78,19
Insumo	00001379 SINAPI	CIMENTO PORTLAND COMPOSTO CP II-32	Material	KG	483,7000000	0,56		285,38
							30,25	
							34,62	
							64,87	
							542,12	
Composição	87381 SINAPI	ARGAMASSA TRACO 1:4 (EM VOLUME DE CIMENTO E AREIA GROSSA ÚMIDA) COM ADIÇÃO DE EMULSÃO POLIMÉRICA PARA CHAPISCO ROLADO PREPARO MANUAL AF_08/2019	SEDI - SERVIÇOS DIVERSOS	m²	1,0000000	2.607,42		2.607,42
Composição o Auxiliar Insumo	88316 SINAPI	SERVELENTE COM ENCARGOS COMPLEMENTARES	SEDI - SERVIÇOS DIVERSOS	H	10,5100000	17,86		188,85
Insumo	00007334 SINAPI	ADITIVO ADESIVO LÍQUIDO PARA ARGAMASSAS DE REVESTIMENTOS CIMENTÍCIOS	Material	L	189,0700000	11,86		2.204,55
Insumo	00000367 SINAPI	AREIA GROSSA - POSTO JAZIDA/FORNECEDOR (RETIRADO NA JAZIDA, SEM TRANSPORTE)	Material	m³	0,7800000	74,98		58,48
Insumo	00001379 SINAPI	CIMENTO PORTLAND COMPOSTO CP II-32	Material	KG	263,9700000	0,56		156,74
							56,85	
							67,37	
							126,22	
							539,73	
							3.147,15	
Composição	87318 SINAPI	ARGAMASSA TRACO 1:4 (EM VOLUME DE CIMENTO E AREIA GROSSA ÚMIDA) PARA CHAPISCO CONVENCIONAL, PREPARO MECÂNICO COM RETRATIVIDADE AF_08/2019	SEDI - SERVIÇOS DIVERSOS	m²	1,0000000	393,88		393,88
Composição o Auxiliar	88830 SINAPI	BETONEIRA CAPACIDADE NOMINAL DE 400 L, CAPACIDADE DE MISTURA 280 L, MOTOR ELÉTRICO TRIFÁSICO POTÊNCIA DE 2 CV, SEM CARREGADOR - CHP DIURNO. AF_10/2014	CHOR - CUSTOS HORÁRIOS DE MÁQUINAS E EQUIPAMENTOS	CHP	1,0600000	1,47		1,58
Composição o Auxiliar	88831 SINAPI	BETONEIRA CAPACIDADE NOMINAL DE 400 L, CAPACIDADE DE MISTURA 280 L, MOTOR ELÉTRICO TRIFÁSICO POTÊNCIA DE 2 CV, SEM CARREGADOR - CHI DIURNO. AF_10/2014	CHOR - CUSTOS HORÁRIOS DE MÁQUINAS E EQUIPAMENTOS	CHI	3,5800000	0,29		1,03
Composição o Auxiliar Insumo	68377 SINAPI	OPERADOR DE BETONEIRA ESTACIONÁRIA/MISTURADOR COM ENCARGOS COMPLEMENTARES	SEDI - SERVIÇOS DIVERSOS	H	4,8400000	24,17		112,14
Insumo	00000367 SINAPI	AREIA GROSSA - POSTO JAZIDA/FORNECEDOR (RETIRADO NA JAZIDA, SEM TRANSPORTE)	Material	m³	1,0200000	74,98		76,47
Insumo	00001379 SINAPI	CIMENTO PORTLAND COMPOSTO CP II-32	Material	KG	343,5200000	0,59		202,67
							41,04	
							48,98	
							88,02	
							81,53	
							375,42	
Composição	88245 SINAPI	ARMADOR COM ENCARGOS COMPLEMENTARES	SEDI - SERVIÇOS DIVERSOS	H	1,0000000	24,80		24,80
Composição o Auxiliar Insumo	95314 SINAPI	CURSO DE CAPACITAÇÃO PARA ARMADOR (ENCARGOS COMPLEMENTARES) - HORISTA ARMADOR (HORISTA)	SEDI - SERVIÇOS DIVERSOS	H	1,0000000	0,17		0,17
Insumo	00000376 SINAPI	ALIMENTAÇÃO - HORISTA (COLETADO CADXA)	Mão de Obra	H	1,0000000	18,61		18,61
Insumo	00037370 SINAPI	ALIMENTAÇÃO - HORISTA (COLETADO CADXA)	Outros	H	1,0000000	2,98		2,98
Insumo	00043486 SINAPI	EPI - FAMÍLIA PEDREIRO - HORISTA (ENCARGOS COMPLEMENTARES - COI ETADO CAIXA)	Equipamento	H	1,0000000	0,65		0,65
Insumo	00037372 SINAPI	EXAMES - HORISTA (COLETADO CADXA)	Outros	H	1,0000000	0,63		0,63
Insumo	00043485 SINAPI	FERRAMENTAS - FAMÍLIA PEDREIRO - HORISTA (ENCARGOS COMPLEMENTARES - COI ETADO CAIXA)	Equipamento	H	1,0000000	0,57		0,57
Insumo	00037373 SINAPI	SEGURO - HORISTA (COLETADO CAIXA)	Taxas	H	1,0000000	0,05		0,05
Insumo	00037371 SINAPI	TRANSPORTE - HORISTA (COLETADO CAIXA)	Serviços	H	1,0000000	0,93		0,93
							8,76	
							10,02	
							18,78	
							5,13	
							29,93	
Composição	96543 SINAPI	ARMAÇÃO DE BLOCO, VIGA BALDRAME E SAPATA UTILIZANDO AÇO CA-80 DE 5 MM - MONTAGEM AF_06/2017	FUES - FUNDAÇÕES E ESTRUTURAS	KG	1,0000000	16,83		16,83
Composição o Auxiliar	92791 SINAPI	CORTE E DOBRA DE AÇO CA-80, DIÂMETRO DE 5,0 MM, UTILIZADO EM ESTRUTURAS DIVERSAS, EXCETO LAJES AF_12/2015	FUES - FUNDAÇÕES E ESTRUTURAS	KG	1,0000000	10,05		10,05
Composição o Auxiliar	88238 SINAPI	AJUDANTE DE ARMADOR COM ENCARGOS COMPLEMENTARES	SEDI - SERVIÇOS DIVERSOS	H	0,0635000	17,70		1,12
Composição o Auxiliar Insumo	88245 SINAPI	ARMADOR COM ENCARGOS COMPLEMENTARES	SEDI - SERVIÇOS DIVERSOS	H	0,1945000	24,80		4,82
Insumo	00043132 SINAPI	ARAME RECOZIDO 18 BWG, D = 1,85 MM (0,018 KG/M) OU 18 BWG, D = 1,25 MM (0,01 KG/M)	Material	KG	0,0250000	21,31		0,53
Insumo	00039017 SINAPI	ESPACADOR / DISTANCIADOR CIRCULAR COM ENTRADA LATERAL, EM PLÁSTICO, PARA VERGALHAO *4,2 A 12,5* MM, COBRIMENTO 20 MM	Material	UN	1,9885000	0,16		0,31
							2,77	
							3,18	
							5,95	
							3,48	
							10,31	
Composição	96546 SINAPI	ARMAÇÃO DE BLOCO, VIGA BALDRAME OU SAPATA UTILIZANDO AÇO CA-50 DE 10 MM - MONTAGEM AF_06/2017	FUES - FUNDAÇÕES E ESTRUTURAS	KG	1,0000000	12,37		12,37
Composição o Auxiliar	92794 SINAPI	CORTE E DOBRA DE AÇO CA-50, DIÂMETRO DE 10,0 MM, UTILIZADO EM ESTRUTURAS DIVERSAS, EXCETO LAJES AF_12/2015	FUES - FUNDAÇÕES E ESTRUTURAS	KG	1,0000000	9,06		9,06
Composição o Auxiliar	88238 SINAPI	AJUDANTE DE ARMADOR COM ENCARGOS COMPLEMENTARES	SEDI - SERVIÇOS DIVERSOS	H	0,0280000	17,70		0,51
Composição o Auxiliar Insumo	88245 SINAPI	ARMADOR COM ENCARGOS COMPLEMENTARES	SEDI - SERVIÇOS DIVERSOS	H	0,0680000	24,80		2,20
Insumo	00043132 SINAPI	ARAME RECOZIDO 18 BWG, D = 1,85 MM (0,018 KG/M) OU 18 BWG, D = 1,25 MM (0,01 KG/M)	Material	KG	0,0250000	21,31		0,53
Insumo	00039017 SINAPI	ESPACADOR / DISTANCIADOR CIRCULAR COM ENTRADA LATERAL, EM PLÁSTICO, PARA VERGALHAO *4,2 A 12,5* MM, COBRIMENTO 20 MM	Material	UN	0,4855000	0,16		0,07

Arthur Ferreira Brandão
 Membro

Jaime Batista de Azevedo
 Presidente

Ronaldo Paz-Doutado
 Membro



Documento Assinado Digitalmente por: MARCOS ANTONIO MATOS DA SILVA Nº 2710.2022.1604-01
 2022/10/26 08:20:00
 Documento assinado digitalmente por: MARCOS ANTONIO MATOS DA SILVA Nº 2710.2022.1604-01
 CPF: 031.740.818-00

0305

			MO sem LS =>	1,05	LS =>	1,20	MO com LS =>	2,25	
			Valor do BDI =>	2,56			Valor com BDI =>	14,93	
	Código Banco	Descrição	Tipo	Und	Quant.	Valor Unit		Total	
Composição	98544 SINAPI	ARMAÇÃO DE BLOCO, VIGA BALDRAME OU SAPATA UTILIZANDO AÇO CA-50 DE 8,3 MM - MONTAGEM AF_08/2017	FUES - FUNDAÇÕES E ESTRUTURAS	KG	1,0000000	15,33		15,33	
Composição o Auxiliar	92782 SINAPI	CORTE E DOBRA DE AÇO CA-50, DIÂMETRO DE 8,3 MM, UTILIZADO EM ESTRUTURAS DIVERSAS, EXCETO LAJES AF_12/2015	FUES - FUNDAÇÕES E ESTRUTURAS	KG	1,0000000	10,01		10,01	
Composição o Auxiliar	88238 SINAPI	AJUDANTE DE ARMADOR COM ENCARGOS COMPLEMENTARES	SEDI - SERVIÇOS DIVERSOS	H	0,0490000	17,70		0,88	
Composição o Auxiliar	88245 SINAPI	ARMADOR COM ENCARGOS COMPLEMENTARES	SEDI - SERVIÇOS DIVERSOS	H	0,1510000	24,80		3,74	
Insumo	00043132 SINAPI	ARAME RECOZIDO 18 BWG, D = 1,85 MM (0,016 KG/M) OU 18 BWG, D = 1,25 MM (0,01 KG/M)	Material	KG	0,0250000	21,31		0,53	
Insumo	00039017 SINAPI	ESPACADOR / DISTANCIADOR CIRCULAR COM ENTRADA LATERAL, EM PLASTICO, PARA VERGALHAO *4,2 A 12,5* MM, COBRIMENTO 20 MM	Material	UN	1,1800000	0,16		0,19	
			MO sem LS =>	1,98	LS =>	2,26	MO com LS =>	4,24	
			Valor do BDI =>	3,17			Valor com BDI =>	16,59	

	Código Banco	Descrição	Tipo	Und	Quant.	Valor Unit		Total	
Composição	95844 SINAPI	ARMAÇÃO DE ESCADA, DE UMA ESTRUTURA CONVENCIONAL DE CONCRETO ARMADO UTILIZANDO AÇO CA-50 DE 8,0 MM - MONTAGEM AF_11/2020	FUES - FUNDAÇÕES E ESTRUTURAS	KG	1,0000000	18,55		18,55	
Composição o Auxiliar	92801 SINAPI	CORTE E DOBRA DE AÇO CA-50, DIÂMETRO DE 8,3 MM, UTILIZADO EM LAJE AF_12/2015	FUES - FUNDAÇÕES E ESTRUTURAS	KG	1,0000000	9,70		9,70	
Composição o Auxiliar	88238 SINAPI	AJUDANTE DE ARMADOR COM ENCARGOS COMPLEMENTARES	SEDI - SERVIÇOS DIVERSOS	H	0,0470000	17,70		0,83	
Composição o Auxiliar	88245 SINAPI	ARMADOR COM ENCARGOS COMPLEMENTARES	SEDI - SERVIÇOS DIVERSOS	H	0,2970000	24,80		7,36	
Insumo	00043132 SINAPI	ARAME RECOZIDO 18 BWG, D = 1,85 MM (0,016 KG/M) OU 18 BWG, D = 1,25 MM (0,01 KG/M)	Material	KG	0,0250000	21,31		0,53	
Insumo	00039017 SINAPI	ESPACADOR / DISTANCIADOR CIRCULAR COM ENTRADA LATERAL, EM PLASTICO, PARA VERGALHAO *4,2 A 12,5* MM, COBRIMENTO 20 MM	Material	UN	0,8270000	0,16		0,13	
			MO sem LS =>	3,14	LS =>	3,00	MO com LS =>	6,14	
			Valor do BDI =>	3,63			Valor com BDI =>	22,58	

	Código Banco	Descrição	Tipo	Und	Quant.	Valor Unit		Total	
Composição	95845 SINAPI	ARMAÇÃO DE ESCADA, DE UMA ESTRUTURA CONVENCIONAL DE CONCRETO ARMADO UTILIZANDO AÇO CA-50 DE 8,0 MM - MONTAGEM AF_11/2020	FUES - FUNDAÇÕES E ESTRUTURAS	KG	1,0000000	15,14		15,14	
Composição o Auxiliar	92801 SINAPI	CORTE E DOBRA DE AÇO CA-50, DIÂMETRO DE 8,0 MM, UTILIZADO EM LAJE AF_12/2015	FUES - FUNDAÇÕES E ESTRUTURAS	KG	1,0000000	9,69		9,69	
Composição o Auxiliar	88238 SINAPI	AJUDANTE DE ARMADOR COM ENCARGOS COMPLEMENTARES	SEDI - SERVIÇOS DIVERSOS	H	0,0280000	17,70		0,48	
Composição o Auxiliar	88245 SINAPI	ARMADOR COM ENCARGOS COMPLEMENTARES	SEDI - SERVIÇOS DIVERSOS	H	0,1750000	24,80		4,34	
Insumo	00043132 SINAPI	ARAME RECOZIDO 18 BWG, D = 1,85 MM (0,016 KG/M) OU 18 BWG, D = 1,25 MM (0,01 KG/M)	Material	KG	0,0250000	21,31		0,53	
Insumo	00039017 SINAPI	ESPACADOR / DISTANCIADOR CIRCULAR COM ENTRADA LATERAL, EM PLASTICO, PARA VERGALHAO *4,2 A 12,5* MM, COBRIMENTO 20 MM	Material	UN	0,8130000	0,16		0,04	
			MO sem LS =>	1,83	LS =>	2,08	MO com LS =>	3,82	
			Valor do BDI =>	3,13			Valor com BDI =>	19,27	

	Código Banco	Descrição	Tipo	Und	Quant.	Valor Unit		Total	
Composição	92789 SINAPI	ARMAÇÃO DE LAJE DE UMA ESTRUTURA CONVENCIONAL DE CONCRETO ARMADO EM UM EDIFÍCIO DE MÚLTIPLOS PAVIMENTOS UTILIZANDO AÇO CA-50 DE 8,3 MM - MONTAGEM AF_12/2015	FUES - FUNDAÇÕES E ESTRUTURAS	KG	1,0000000	12,22		12,22	
Composição o Auxiliar	92801 SINAPI	CORTE E DOBRA DE AÇO CA-50, DIÂMETRO DE 8,3 MM, UTILIZADO EM LAJE AF_12/2015	FUES - FUNDAÇÕES E ESTRUTURAS	KG	1,0000000	9,70		9,70	
Composição o Auxiliar	88245 SINAPI	ARMADOR COM ENCARGOS COMPLEMENTARES	SEDI - SERVIÇOS DIVERSOS	H	0,0848000	24,80		1,60	
Composição o Auxiliar	88238 SINAPI	AJUDANTE DE ARMADOR COM ENCARGOS COMPLEMENTARES	SEDI - SERVIÇOS DIVERSOS	H	0,0105000	17,70		0,18	
Insumo	00043132 SINAPI	ARAME RECOZIDO 18 BWG, D = 1,85 MM (0,016 KG/M) OU 18 BWG, D = 1,25 MM (0,01 KG/M)	Material	KG	0,0250000	21,31		0,53	
Insumo	00039017 SINAPI	ESPACADOR / DISTANCIADOR CIRCULAR COM ENTRADA LATERAL, EM PLASTICO, PARA VERGALHAO *4,2 A 12,5* MM, COBRIMENTO 20 MM	Material	UN	1,3330000	0,16		0,21	
			MO sem LS =>	0,81	LS =>	1,05	MO com LS =>	1,86	
			Valor do BDI =>	2,52			Valor com BDI =>	14,74	

	Código Banco	Descrição	Tipo	Und	Quant.	Valor Unit		Total	
Composição	92770 SINAPI	ARMAÇÃO DE LAJE DE UMA ESTRUTURA CONVENCIONAL DE CONCRETO ARMADO EM UM EDIFÍCIO DE MÚLTIPLOS PAVIMENTOS UTILIZANDO AÇO CA-50 DE 8,0 MM - MONTAGEM AF_12/2015	FUES - FUNDAÇÕES E ESTRUTURAS	KG	1,0000000	11,83		11,83	
Composição o Auxiliar	92801 SINAPI	CORTE E DOBRA DE AÇO CA-50, DIÂMETRO DE 8,0 MM, UTILIZADO EM LAJE AF_12/2015	FUES - FUNDAÇÕES E ESTRUTURAS	KG	1,0000000	9,69		9,69	
Composição o Auxiliar	88238 SINAPI	AJUDANTE DE ARMADOR COM ENCARGOS COMPLEMENTARES	SEDI - SERVIÇOS DIVERSOS	H	0,0078000	17,70		0,13	
Composição o Auxiliar	88245 SINAPI	ARMADOR COM ENCARGOS COMPLEMENTARES	SEDI - SERVIÇOS DIVERSOS	H	0,0475000	24,80		1,17	
Insumo	00043132 SINAPI	ARAME RECOZIDO 18 BWG, D = 1,85 MM (0,016 KG/M) OU 18 BWG, D = 1,25 MM (0,01 KG/M)	Material	KG	0,0250000	21,31		0,53	
Insumo	00039017 SINAPI	ESPACADOR / DISTANCIADOR CIRCULAR COM ENTRADA LATERAL, EM PLASTICO, PARA VERGALHAO *4,2 A 12,5* MM, COBRIMENTO 20 MM	Material	UN	0,7280000	0,16		0,11	
			MO sem LS =>	0,81	LS =>	0,86	MO com LS =>	1,30	
			Valor do BDI =>	2,40			Valor com BDI =>	14,03	

	Código Banco	Descrição	Tipo	Und	Quant.	Valor Unit		Total	
Composição	92788 SINAPI	ARMAÇÃO DE LAJE DE UMA ESTRUTURA CONVENCIONAL DE CONCRETO ARMADO EM UM EDIFÍCIO DE MÚLTIPLOS PAVIMENTOS UTILIZANDO AÇO CA-50 DE 5,0 MM - MONTAGEM AF_12/2015	FUES - FUNDAÇÕES E ESTRUTURAS	KG	1,0000000	12,78		12,78	
Composição o Auxiliar	92800 SINAPI	CORTE E DOBRA DE AÇO CA-50, DIÂMETRO DE 5,0 MM, UTILIZADO EM LAJE AF_12/2015	FUES - FUNDAÇÕES E ESTRUTURAS	KG	1,0000000	9,54		9,54	
Composição o Auxiliar	88245 SINAPI	ARMADOR COM ENCARGOS COMPLEMENTARES	SEDI - SERVIÇOS DIVERSOS	H	0,0855000	24,80		2,10	
Composição o Auxiliar	88238 SINAPI	AJUDANTE DE ARMADOR COM ENCARGOS COMPLEMENTARES	SEDI - SERVIÇOS DIVERSOS	H	0,0140000	17,70		0,24	
Insumo	00043132 SINAPI	ARAME RECOZIDO 18 BWG, D = 1,85 MM (0,016 KG/M) OU 18 BWG, D = 1,25 MM (0,01 KG/M)	Material	KG	0,0250000	21,31		0,53	
Insumo	00039017 SINAPI	ESPACADOR / DISTANCIADOR CIRCULAR COM ENTRADA LATERAL, EM PLASTICO, PARA VERGALHAO *4,2 A 12,5* MM, COBRIMENTO 20 MM	Material	UN	2,1180000	0,16		0,33	
			MO sem LS =>	1,37	LS =>	1,57	MO com LS =>	2,94	
			Valor do BDI =>	2,64			Valor com BDI =>	15,46	

.. / BA
 (71) 96679-7734 / ysgo.oliveiramota@hotmail.com

Arthur Ferreira Br
 Membro
 Comissão Permanente do Trabalho - IABR - BA

Jaime Batista de Azevedo
 Presidente
 Comissão Permanente do Trabalho - IABR - BA

Ronaldo da Paz Dourado
 Membro
 Comissão Permanente do Trabalho - IABR - BA

0706

Documento Assinado Digitalmente por: MARCOS ANTONIO MATOS DA SILVA - 25/10/2022 16:04:01
 Acesse em: https://eicm.br.gov.br/epp/validar/validar_documento.asp?documento=24acced704896405084c14b428964172
 Arthur Ferreira Brandão
 Membro
 Comissão Fiscal de Lajes AF 12/2015
 Jaime Batista de Azevedo
 Presidente
 Comissão Fiscal de Lajes AF 12/2015
 Ronaldo da Paz Dourado
 Membro
 Comissão Fiscal de Lajes AF 12/2015
 C1 Comissão Fiscal de Lajes AF 12/2015

	Código Banco	Descrição	Tipo	Und	Quant.	Valor Unit	Total	
Composição o	92783 SINAPI	ARMAÇÃO DE LAJE DE UMA ESTRUTURA CONVENCIONAL DE CONCRETO ARMADO EM UMA EDIFICAÇÃO TÉRREA OU SOBRADO UTILIZANDO AÇO CA-80 DE 4,2 MM - MONTAGEM. AF_12/2015	FUES - FUNDAÇÕES E ESTRUTURAS	KG	1,0000000	16,72	16,72	
Composição o Auxiliar	92799 SINAPI	CORTE E DOBRA DE AÇO CA-80, DIÂMETRO DE 4,2 MM, UTILIZADO EM LAJE AF 12/2015	FUES - FUNDAÇÕES E ESTRUTURAS	KG	1,0000000	10,50	10,50	
Composição o Auxiliar	88238 SINAPI	AJUDANTE DE ARMADOR COM ENCARGOS COMPLEMENTARES	SEDI - SERVIÇOS DIVERSOS	H	0,0310000	17,70	0,54	
Composição o Auxiliar	88245 SINAPI	ARMADOR COM ENCARGOS COMPLEMENTARES	SEDI - SERVIÇOS DIVERSOS	H	0,1888000	24,80	4,70	
Insumo	00043132 SINAPI	ARAME RECOZIDO 18 BWG, D = 1,65 MM (0,018 KG/M) OU 18 BWG, D = 1,25 MM (0,01 KG/M)	Material	KG	0,0250000	21,31	0,53	
Insumo	00038017 SINAPI	ESPACADOR / DISTANCIADOR CIRCULAR COM ENTRADA LATERAL, EM PLASTICO, PARA VERGALHAO *4,2 A 12,5* MM, COBRIMENTO 20 MM	Material	UN	2,0180000	0,18	0,45	
			MO sem LS =>	2,71	LS =>	3,11	MO com LS =>	5,82
			Valor do BDI =>	3,48			Valor com BDI =>	20,18


	Código Banco	Descrição	Tipo	Und	Quant.	Valor Unit	Total	
Composição o	92782 SINAPI	ARMAÇÃO DE PILAR OU VIGA DE UMA ESTRUTURA CONVENCIONAL DE CONCRETO ARMADO EM UM EDIFÍCIO DE MÚLTIPLOS PAVIMENTOS UTILIZANDO AÇO CA-50 DE 10,0 MM - MONTAGEM. AF_12/2015	FUES - FUNDAÇÕES E ESTRUTURAS	KG	1,0000000	11,13	11,13	
Composição o Auxiliar	92794 SINAPI	CORTE E DOBRA DE AÇO CA-50, DIÂMETRO DE 10,0 MM, UTILIZADO EM ESTRUTURAS DIVERSAS, EXCETO LAJES. AF_12/2015	FUES - FUNDAÇÕES E ESTRUTURAS	KG	1,0000000	9,06	9,06	
Composição o Auxiliar	88245 SINAPI	ARMADOR COM ENCARGOS COMPLEMENTARES	SEDI - SERVIÇOS DIVERSOS	H	0,0528000	24,80	1,31	
Composição o Auxiliar	88238 SINAPI	AJUDANTE DE ARMADOR COM ENCARGOS COMPLEMENTARES	SEDI - SERVIÇOS DIVERSOS	H	0,0088000	17,70	0,15	
Insumo	00043132 SINAPI	ARAME RECOZIDO 18 BWG, D = 1,65 MM (0,018 KG/M) OU 18 BWG, D = 1,25 MM (0,01 KG/M)	Material	KG	0,0250000	21,31	0,53	
Insumo	00039017 SINAPI	ESPACADOR / DISTANCIADOR CIRCULAR COM ENTRADA LATERAL, EM PLASTICO, PARA VERGALHAO *4,2 A 12,5* MM, COBRIMENTO 20 MM	Material	UN	0,5430000	0,18	0,08	
			MO sem LS =>	0,62	LS =>	0,72	MO com LS =>	1,34
			Valor do BDI =>	2,30			Valor com BDI =>	15,43

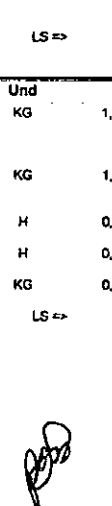


	Código Banco	Descrição	Tipo	Und	Quant.	Valor Unit	Total	
Composição o	92783 SINAPI	ARMAÇÃO DE PILAR OU VIGA DE UMA ESTRUTURA CONVENCIONAL DE CONCRETO ARMADO EM UM EDIFÍCIO DE MÚLTIPLOS PAVIMENTOS UTILIZANDO AÇO CA-50 DE 12,5 MM - MONTAGEM. AF_12/2015	FUES - FUNDAÇÕES E ESTRUTURAS	KG	1,0000000	9,37	9,37	
Composição o Auxiliar	92795 SINAPI	CORTE E DOBRA DE AÇO CA-50, DIÂMETRO DE 12,5 MM, UTILIZADO EM ESTRUTURAS DIVERSAS, EXCETO LAJES. AF_12/2015	FUES - FUNDAÇÕES E ESTRUTURAS	KG	1,0000000	7,73	7,73	
Composição o Auxiliar	88245 SINAPI	ARMADOR COM ENCARGOS COMPLEMENTARES	SEDI - SERVIÇOS DIVERSOS	H	0,0399000	24,80	0,98	
Composição o Auxiliar	88238 SINAPI	AJUDANTE DE ARMADOR COM ENCARGOS COMPLEMENTARES	SEDI - SERVIÇOS DIVERSOS	H	0,0083000	17,70	0,11	
Insumo	00043132 SINAPI	ARAME RECOZIDO 18 BWG, D = 1,65 MM (0,018 KG/M) OU 18 BWG, D = 1,25 MM (0,01 KG/M)	Material	KG	0,0250000	21,31	0,53	
Insumo	00038017 SINAPI	ESPACADOR / DISTANCIADOR CIRCULAR COM ENTRADA LATERAL, EM PLASTICO, PARA VERGALHAO *4,2 A 12,5* MM, COBRIMENTO 20 MM	Material	UN	0,3670000	0,18	0,05	
			MO sem LS =>	0,43	LS =>	0,50	MO com LS =>	0,93
			Valor do BDI =>	1,83			Valor com BDI =>	11,30

	Código Banco	Descrição	Tipo	Und	Quant.	Valor Unit	Total	
Composição o	92784 SINAPI	ARMAÇÃO DE PILAR OU VIGA DE UMA ESTRUTURA CONVENCIONAL DE CONCRETO ARMADO EM UM EDIFÍCIO DE MÚLTIPLOS PAVIMENTOS UTILIZANDO AÇO CA-50 DE 16,0 MM - MONTAGEM. AF_12/2015	FUES - FUNDAÇÕES E ESTRUTURAS	KG	1,0000000	8,91	8,91	
Composição o Auxiliar	92796 SINAPI	CORTE E DOBRA DE AÇO CA-50, DIÂMETRO DE 16,0 MM, UTILIZADO EM ESTRUTURAS DIVERSAS, EXCETO LAJES. AF_12/2015	FUES - FUNDAÇÕES E ESTRUTURAS	KG	1,0000000	7,64	7,64	
Composição o Auxiliar	88238 SINAPI	AJUDANTE DE ARMADOR COM ENCARGOS COMPLEMENTARES	SEDI - SERVIÇOS DIVERSOS	H	0,0043000	17,70	0,07	
Composição o Auxiliar	88245 SINAPI	ARMADOR COM ENCARGOS COMPLEMENTARES	SEDI - SERVIÇOS DIVERSOS	H	0,0261000	24,80	0,64	
Insumo	00043132 SINAPI	ARAME RECOZIDO 18 BWG, D = 1,65 MM (0,018 KG/M) OU 18 BWG, D = 1,25 MM (0,01 KG/M)	Material	KG	0,0250000	21,31	0,53	
Insumo	00038017 SINAPI	ESPACADOR / DISTANCIADOR CIRCULAR COM ENTRADA LATERAL, EM PLASTICO, PARA VERGALHAO *4,2 A 12,5* MM, COBRIMENTO 20 MM	Material	UN	0,2120000	0,18	0,03	
			MO sem LS =>	0,28	LS =>	0,32	MO com LS =>	0,60
			Valor do BDI =>	1,84			Valor com BDI =>	10,75

	Código Banco	Descrição	Tipo	Und	Quant.	Valor Unit	Total	
Composição o	92785 SINAPI	ARMAÇÃO DE PILAR OU VIGA DE UMA ESTRUTURA CONVENCIONAL DE CONCRETO ARMADO EM UM EDIFÍCIO DE MÚLTIPLOS PAVIMENTOS UTILIZANDO AÇO CA-50 DE 20,0 MM - MONTAGEM. AF_12/2015	FUES - FUNDAÇÕES E ESTRUTURAS	KG	1,0000000	9,88	9,88	
Composição o Auxiliar	92797 SINAPI	CORTE E DOBRA DE AÇO CA-50, DIÂMETRO DE 20,0 MM, UTILIZADO EM ESTRUTURAS DIVERSAS, EXCETO LAJES. AF_12/2015	FUES - FUNDAÇÕES E ESTRUTURAS	KG	1,0000000	8,88	8,88	
Composição o Auxiliar	88238 SINAPI	AJUDANTE DE ARMADOR COM ENCARGOS COMPLEMENTARES	SEDI - SERVIÇOS DIVERSOS	H	0,0028000	17,70	0,04	
Composição o Auxiliar	88245 SINAPI	ARMADOR COM ENCARGOS COMPLEMENTARES	SEDI - SERVIÇOS DIVERSOS	H	0,0172000	24,80	0,42	
Insumo	00043132 SINAPI	ARAME RECOZIDO 18 BWG, D = 1,65 MM (0,018 KG/M) OU 18 BWG, D = 1,25 MM (0,01 KG/M)	Material	KG	0,0250000	21,31	0,53	
Insumo	00038017 SINAPI	ESPACADOR / DISTANCIADOR CIRCULAR COM ENTRADA LATERAL, EM PLASTICO, PARA VERGALHAO *4,2 A 12,5* MM, COBRIMENTO 20 MM	Material	UN	0,1130000	0,18	0,01	
			MO sem LS =>	0,18	LS =>	0,20	MO com LS =>	0,38
			Valor do BDI =>	2,08			Valor com BDI =>	12,04

	Código Banco	Descrição	Tipo	Und	Quant.	Valor Unit	Total	
Composição o	92786 SINAPI	ARMAÇÃO DE PILAR OU VIGA DE UMA ESTRUTURA CONVENCIONAL DE CONCRETO ARMADO EM UM EDIFÍCIO DE MÚLTIPLOS PAVIMENTOS UTILIZANDO AÇO CA-50 DE 25,0 MM - MONTAGEM. AF_12/2015	FUES - FUNDAÇÕES E ESTRUTURAS	KG	1,0000000	9,76	9,76	
Composição o Auxiliar	92798 SINAPI	CORTE E DOBRA DE AÇO CA-50, DIÂMETRO DE 25,0 MM, UTILIZADO EM ESTRUTURAS DIVERSAS, EXCETO LAJES. AF_12/2015	FUES - FUNDAÇÕES E ESTRUTURAS	KG	1,0000000	8,88	8,88	
Composição o Auxiliar	88238 SINAPI	AJUDANTE DE ARMADOR COM ENCARGOS COMPLEMENTARES	SEDI - SERVIÇOS DIVERSOS	H	0,0018000	17,70	0,02	
Composição o Auxiliar	88245 SINAPI	ARMADOR COM ENCARGOS COMPLEMENTARES	SEDI - SERVIÇOS DIVERSOS	H	0,0101000	24,80	0,25	
Insumo	00043132 SINAPI	ARAME RECOZIDO 18 BWG, D = 1,65 MM (0,018 KG/M) OU 18 BWG, D = 1,25 MM (0,01 KG/M)	Material	KG	0,0250000	21,31	0,53	
			MO sem LS =>	0,10	LS =>	0,11	MO com LS =>	0,21


 - - / BA
 (11) 99679-7734 / yego.oliveiramota@hotmail.com



Arthur Ferreira Brandão
 Presidente

Jaime Batista de Azevedo
 Presidente

Renato da Paixão Durão
 Membro
 O (Conselho Fiscal) de 2022
 Portaria nº 027/2022

		Valor do BDI =>		2,02		Valor com BDI =>		13,30	
Código Banco	Descrição	Tipo	Und	Quant.	Valor Unit	Valor Unit	Quant.	Valor Unit	Total
Composição o	92780 SINAPI	ARMAÇÃO DE PILAR OU VIGA DE UMA ESTRUTURA CONVENCIONAL DE CONCRETO ARMADO EM UM EDIFÍCIO DE MÚLTIPLOS PAVIMENTOS UTILIZANDO AÇO CA-50 DE 6,3 MM - MONTAGEM. AF_12/2015	FUES - FUNDAÇÕES E ESTRUTURAS	KG	1,0000000	13,30	1,0000000	13,30	13,30
Composição o Auxiliar	92792 SINAPI	CORTE E DOBRA DE AÇO CA-50, DIÂMETRO DE 6,3 MM, UTILIZADO EM ESTRUTURAS DIVERSAS, EXCETO LAJES. AF_12/2015	FUES - FUNDAÇÕES E ESTRUTURAS	KG	1,0000000	10,01	1,0000000	10,01	10,01
Composição o Auxiliar	88238 SINAPI	AJUDANTE DE ARMADOR COM ENCARGOS COMPLEMENTARES	SEDI - SERVIÇOS DIVERSOS	H	0,0155000	17,70	0,0155000	17,70	0,27
Composição o Auxiliar	88245 SINAPI	ARMADOR COM ENCARGOS COMPLEMENTARES	SEDI - SERVIÇOS DIVERSOS	H	0,0947000	24,80	0,0947000	24,80	2,34
Insumo	00043132 SINAPI	ARAME RECOZIDO 18 BWG, D = 1,95 MM (0,018 KG/M) OU 18 BWG, D = 1 25 MM (0 01 KG/M)	Material	KG	0,0250000	21,31	0,0250000	21,31	0,53
Insumo	00039017 SINAPI	ESPACADOR / DISTANCIADOR CIRCULAR COM ENTRADA LATERAL, EM PLASTICO, PARA VERGALHAO *4,2 A 12,5* MM, COBRIMENTO 20 MM	Material	UN	0,9700000	0,16	0,9700000	0,16	0,15
		MO sem LS =>	1,30	LS =>	1,49	MO com LS =>	2,79		2,79
		Valor do BDI =>	2,75		Valor com BDI =>		16,05		

		Valor do BDI =>		2,75		Valor com BDI =>		16,05	
Código Banco	Descrição	Tipo	Und	Quant.	Valor Unit	Valor Unit	Quant.	Valor Unit	Total
Composição o	92761 SINAPI	ARMAÇÃO DE PILAR OU VIGA DE UMA ESTRUTURA CONVENCIONAL DE CONCRETO ARMADO EM UM EDIFÍCIO DE MÚLTIPLOS PAVIMENTOS UTILIZANDO AÇO CA-50 DE 8,0 MM - MONTAGEM. AF_12/2015	FUES - FUNDAÇÕES E ESTRUTURAS	KG	1,0000000	12,44	1,0000000	12,44	12,44
Composição o Auxiliar	92793 SINAPI	CORTE E DOBRA DE AÇO CA-50, DIÂMETRO DE 8,0 MM, UTILIZADO EM ESTRUTURAS DIVERSAS, EXCETO LAJES. AF_12/2015	FUES - FUNDAÇÕES E ESTRUTURAS	KG	1,0000000	9,85	1,0000000	9,85	9,85
Composição o Auxiliar	88238 SINAPI	AJUDANTE DE ARMADOR COM ENCARGOS COMPLEMENTARES	SEDI - SERVIÇOS DIVERSOS	H	0,0115000	17,70	0,0115000	17,70	0,20
Composição o Auxiliar	88245 SINAPI	ARMADOR COM ENCARGOS COMPLEMENTARES	SEDI - SERVIÇOS DIVERSOS	H	0,0707000	24,80	0,0707000	24,80	1,75
Insumo	00043132 SINAPI	ARAME RECOZIDO 16 BWG, D = 1,95 MM (0,018 KG/M) OU 18 BWG, D = 1 25 MM (0 01 KG/M)	Material	KG	0,0250000	21,31	0,0250000	21,31	0,53
Insumo	00039017 SINAPI	ESPACADOR / DISTANCIADOR CIRCULAR COM ENTRADA LATERAL, EM PLASTICO, PARA VERGALHAO *4,2 A 12,5* MM, COBRIMENTO 20 MM	Material	UN	0,7430000	0,16	0,7430000	0,16	0,12
		MO sem LS =>	0,99	LS =>	1,01	MO com LS =>	2,00		2,00
		Valor do BDI =>	2,57		Valor com BDI =>		15,48		

		Valor do BDI =>		2,57		Valor com BDI =>		15,48	
Código Banco	Descrição	Tipo	Und	Quant.	Valor Unit	Valor Unit	Quant.	Valor Unit	Total
Composição o	92759 SINAPI	ARMAÇÃO DE PILAR OU VIGA DE UMA ESTRUTURA CONVENCIONAL DE CONCRETO ARMADO EM UM EDIFÍCIO DE MÚLTIPLOS PAVIMENTOS UTILIZANDO AÇO CA-60 DE 5,0 MM - MONTAGEM. AF_12/2015	FUES - FUNDAÇÕES E ESTRUTURAS	KG	1,0000000	14,19	1,0000000	14,19	14,19
Composição o Auxiliar	92791 SINAPI	CORTE E DOBRA DE AÇO CA-60, DIÂMETRO DE 5,0 MM, UTILIZADO EM ESTRUTURAS DIVERSAS, EXCETO LAJES. AF_12/2015	FUES - FUNDAÇÕES E ESTRUTURAS	KG	1,0000000	10,05	1,0000000	10,05	10,05
Composição o Auxiliar	88238 SINAPI	AJUDANTE DE ARMADOR COM ENCARGOS COMPLEMENTARES	SEDI - SERVIÇOS DIVERSOS	H	0,0203000	17,70	0,0203000	17,70	0,36
Composição o Auxiliar	88245 SINAPI	ARMADOR COM ENCARGOS COMPLEMENTARES	SEDI - SERVIÇOS DIVERSOS	H	0,1241000	24,80	0,1241000	24,80	3,07
Insumo	00043132 SINAPI	ARAME RECOZIDO 16 BWG, D = 1,95 MM (0,018 KG/M) OU 18 BWG, D = 1 25 MM (0 01 KG/M)	Material	KG	0,0250000	21,31	0,0250000	21,31	0,53
Insumo	00039017 SINAPI	ESPACADOR / DISTANCIADOR CIRCULAR COM ENTRADA LATERAL, EM PLASTICO, PARA VERGALHAO *4,2 A 12,5* MM, COBRIMENTO 20 MM	Material	UN	1,1900000	0,16	1,1900000	0,16	0,19
		MO sem LS =>	1,92	LS =>	2,20	MO com LS =>	4,12		4,12
		Valor do BDI =>	2,93		Valor com BDI =>		17,12		

		Valor do BDI =>		2,93		Valor com BDI =>		17,12	
Código Banco	Descrição	Tipo	Und	Quant.	Valor Unit	Valor Unit	Quant.	Valor Unit	Total
Composição o	100578 SINAPI	ASSENTAMENTO DE POSTE DE CONCRETO COM COMPRIMENTO NOMINAL DE 9 M, CARGA NOMINAL MENOR OU IGUAL A 1000 DAN, ENGASTAMENTO SIMPLES COM 1,5 M DE SOLO (NÃO INCLUI ENCRUSTAMENTO) AF_11/2010	INEL - INSTALAÇÃO ELÉTRICA/ELETRIFICAÇÃO E ILUMINAÇÃO EXTERNA	UN	1,0000000	404,39	1,0000000	404,39	404,39
Composição o Auxiliar	5928 SINAPI	GUINDAUTO HIDRÁULICO, CAPACIDADE MÁXIMA DE CARGA 6200 KG, MOMENTO MÁXIMO DE CARGA 11,7 TM, ALCANCE MÁXIMO HORIZONTAL 9,70 M, INCLUSIVE CAMINHÃO TOCO PBT 16 000 KG, POTÊNCIA DE 189 CV - CHP DIURNO. AF_06/2014	CHOR - CUSTOS HORÁRIOS DE MÁQUINAS E EQUIPAMENTOS	CHP	0,0770000	189,85	0,0770000	189,85	14,61
Composição o Auxiliar	88247 SINAPI	AUXILIAR DE ELETRICISTA COM ENCARGOS COMPLEMENTARES	SEDI - SERVIÇOS DIVERSOS	H	1,2330000	19,51	1,2330000	19,51	24,05
Composição o Auxiliar	88264 SINAPI	ELETRICISTA COM ENCARGOS COMPLEMENTARES	SEDI - SERVIÇOS DIVERSOS	H	4,0980000	25,21	4,0980000	25,21	101,04
Insumo	00000863 SINAPI	CABO DE COBRE NU 35 MM2 MEIO-DURO	Material	M	9,0000000	29,41	9,0000000	29,41	264,89
		MO sem LS =>	44,51	LS =>	50,95	MO com LS =>	95,46		95,46
		Valor do BDI =>	83,70		Valor com BDI =>		488,00		

		Valor do BDI =>		83,70		Valor com BDI =>		488,00	
Código Banco	Descrição	Tipo	Und	Quant.	Valor Unit	Valor Unit	Quant.	Valor Unit	Total
Composição o	88247 SINAPI	AUXILIAR DE ELETRICISTA COM ENCARGOS COMPLEMENTARES	SEDI - SERVIÇOS DIVERSOS	H	1,0000000	19,51	1,0000000	19,51	19,51
Composição o Auxiliar	95316 SINAPI	CURSO DE CAPACITAÇÃO PARA AUXILIAR DE ELETRICISTA (ENCARGOS COMPLEMENTARES) - HORISTA	SEDI - SERVIÇOS DIVERSOS	H	1,0000000	0,39	1,0000000	0,39	0,39
Insumo	00000247 SINAPI	AJUDANTE DE ELETRICISTA	Mão de Obra	H	1,0000000	13,08	1,0000000	13,08	13,08
Insumo	00037370 SINAPI	ALIMENTAÇÃO - HORISTA (COLETADO CAIXA)	Outros	H	1,0000000	2,99	1,0000000	2,99	2,99
Insumo	00043484 SINAPI	EPI - FAMÍLIA ELETRICISTA - HORISTA (ENCARGOS COMPLEMENTARES - COLETADO CAIXA)	Equipamento	H	1,0000000	0,83	1,0000000	0,83	0,83
Insumo	00037372 SINAPI	EXAMES - HORISTA (COLETADO CAIXA)	Outros	H	1,0000000	0,63	1,0000000	0,63	0,63
Insumo	00043480 SINAPI	FERRAMENTAS - FAMÍLIA ELETRICISTA - HORISTA (ENCARGOS COMPLEMENTARES - COLETADO CAIXA)	Equipamento	H	1,0000000	0,61	1,0000000	0,61	0,61
Insumo	00037373 SINAPI	SEGURO - HORISTA (COLETADO CAIXA)	Taxas	H	1,0000000	0,05	1,0000000	0,05	0,05
Insumo	00037371 SINAPI	TRANSPORTE - HORISTA (COLETADO CAIXA)	Serviços	H	1,0000000	0,93	1,0000000	0,93	0,93
		MO sem LS =>	6,28	LS =>	7,19	MO com LS =>	13,47		13,47
		Valor do BDI =>	4,03		Valor com BDI =>		23,54		

		Valor do BDI =>		4,03		Valor com BDI =>		23,54	
Código Banco	Descrição	Tipo	Und	Quant.	Valor Unit	Valor Unit	Quant.	Valor Unit	Total
Composição o	4303 ORSE	Argamassa industrializada AC-III, Votomassa ou similar	Argamassas	kg	1,0000000	1,36	1,0000000	1,36	1,36
Composição o Auxiliar	10549 ORSE	Encargos Complementares - Servente	Previdências	h	0,0070000	2,74	0,0070000	2,74	0,01
Insumo	3374 ORSE	Argamassa Industrializada Votomassa AC-III, ou similar	Material	kg	0,8400000	1,52	0,8400000	1,52	1,27
Insumo	00006111 SINAPI	SERVENTE DE OBRAS	Mão de Obra	H	0,0070000	11,81	0,0070000	11,81	0,08
		MO sem LS =>	0,04	LS =>	0,04	MO com LS =>	0,08		0,08
		Valor do BDI =>	0,28		Valor com BDI =>		1,64		

[Handwritten signatures and marks]



Documento Assinado Digitalmente por: MARCOS ANTONIO MATOS DA SILVA - 25/10/2022 16:04:01
 2024/2025 - R. Paulo de Azevedo, 1000 - Fone: (71) 3633-1000 - E-mail: marcos@matos.com.br
 2024/2025 - R. Paulo de Azevedo, 1000 - Fone: (71) 3633-1000 - E-mail: marcos@matos.com.br
 2024/2025 - R. Paulo de Azevedo, 1000 - Fone: (71) 3633-1000 - E-mail: marcos@matos.com.br

Arthur Ferreira-Bri
 Membro

Jaime Batista de Azevedo
 Presidente

Ronaldo da Paz Dourado
 Membro

	Código Banco	Descrição	Tipo	Und	Quant.	Valor Unit	Total	
Composição o	88831 SINAPI	BETONEIRA CAPACIDADE NOMINAL DE 400 L, CAPACIDADE DE MISTURA 280 L, MOTOR ELÉTRICO TRIFÁSICO POTÊNCIA DE 2 CV, SEM CARREGADOR - CHI DIURNO. AF_10/2014	CHOR - CUSTOS HORÁRIOS DE MÁQUINAS E EQUIPAMENTOS	CHI	1,0000000	0,29	0,29	
Composição o Auxiliar	88826 SINAPI	BETONEIRA CAPACIDADE NOMINAL DE 400 L, CAPACIDADE DE MISTURA 280 L, MOTOR ELÉTRICO TRIFÁSICO POTÊNCIA DE 2 CV, SEM CARREGADOR - DEPRECIACÃO AF_10/2014	CHOR - CUSTOS HORÁRIOS DE MÁQUINAS E EQUIPAMENTOS	H	1,0000000	0,28	0,28	
Composição o Auxiliar	88827 SINAPI	BETONEIRA CAPACIDADE NOMINAL DE 400 L, CAPACIDADE DE MISTURA 280 L, MOTOR ELÉTRICO TRIFÁSICO POTÊNCIA DE 2 CV, SEM CARREGADOR - MANTENÇÃO AF_10/2014	CHOR - CUSTOS HORÁRIOS DE MÁQUINAS E EQUIPAMENTOS	H	1,0000000	0,03	0,03	
			MO sem LS =>	0,00	LS =>	0,00	MO com LS =>	0,00
			Valor do BDI =>	0,08		Valor com BDI =>	0,35	
Composição o	88830 SINAPI	BETONEIRA CAPACIDADE NOMINAL DE 400 L, CAPACIDADE DE MISTURA 280 L, MOTOR ELÉTRICO TRIFÁSICO POTÊNCIA DE 2 CV, SEM CARREGADOR - CHP DIURNO. AF_10/2014	CHOR - CUSTOS HORÁRIOS DE MÁQUINAS E EQUIPAMENTOS	CHP	1,0000000	1,47	1,47	
Composição o Auxiliar	88829 SINAPI	BETONEIRA CAPACIDADE NOMINAL DE 400 L, CAPACIDADE DE MISTURA 280 L, MOTOR ELÉTRICO TRIFÁSICO POTÊNCIA DE 2 CV, SEM CARREGADOR - MATERIAIS NA OPERAÇÃO. AF_10/2014	CHOR - CUSTOS HORÁRIOS DE MÁQUINAS E EQUIPAMENTOS	H	1,0000000	0,90	0,90	
Composição o Auxiliar	88828 SINAPI	BETONEIRA CAPACIDADE NOMINAL DE 400 L, CAPACIDADE DE MISTURA 280 L, MOTOR ELÉTRICO TRIFÁSICO POTÊNCIA DE 2 CV, SEM CARREGADOR - MANUTENÇÃO. AF_10/2014	CHOR - CUSTOS HORÁRIOS DE MÁQUINAS E EQUIPAMENTOS	H	1,0000000	0,28	0,28	
Composição o Auxiliar	88827 SINAPI	BETONEIRA CAPACIDADE NOMINAL DE 400 L, CAPACIDADE DE MISTURA 280 L, MOTOR ELÉTRICO TRIFÁSICO POTÊNCIA DE 2 CV, SEM CARREGADOR - MANTENÇÃO AF_10/2014	CHOR - CUSTOS HORÁRIOS DE MÁQUINAS E EQUIPAMENTOS	H	1,0000000	0,03	0,03	
Composição o Auxiliar	88828 SINAPI	BETONEIRA CAPACIDADE NOMINAL DE 400 L, CAPACIDADE DE MISTURA 280 L, MOTOR ELÉTRICO TRIFÁSICO POTÊNCIA DE 2 CV, SEM CARREGADOR - DEPRECIACÃO. AF_10/2014	CHOR - CUSTOS HORÁRIOS DE MÁQUINAS E EQUIPAMENTOS	H	1,0000000	0,28	0,28	
			MO sem LS =>	0,00	LS =>	0,00	MO com LS =>	0,00
			Valor do BDI =>	0,30		Valor com BDI =>	1,17	
Composição o	88828 SINAPI	BETONEIRA CAPACIDADE NOMINAL DE 400 L, CAPACIDADE DE MISTURA 280 L, MOTOR ELÉTRICO TRIFÁSICO POTÊNCIA DE 2 CV, SEM CARREGADOR - DEPRECIACÃO. AF_10/2014	CHOR - CUSTOS HORÁRIOS DE MÁQUINAS E EQUIPAMENTOS	H	1,0000000	0,28	0,28	
Insumo	00010535 SINAPI	BETONEIRA CAPACIDADE NOMINAL 400 L, CAPACIDADE DE MISTURA 280 L, MOTOR ELETRICO TRIFASICO 220/380 V POTENCIA 2 CV, SEM CARREGADOR	Equipamento	UN	0,0000640	4.110,32	0,28	
			MO sem LS =>	0,00	LS =>	0,00	MO com LS =>	0,00
			Valor do BDI =>	0,05		Valor com BDI =>	0,31	
Composição o	88827 SINAPI	BETONEIRA CAPACIDADE NOMINAL DE 400 L, CAPACIDADE DE MISTURA 280 L, MOTOR ELÉTRICO TRIFÁSICO POTÊNCIA DE 2 CV, SEM CARREGADOR - MANTENÇÃO AF_10/2014	CHOR - CUSTOS HORÁRIOS DE MÁQUINAS E EQUIPAMENTOS	H	1,0000000	0,03	0,03	
Insumo	00010535 SINAPI	BETONEIRA CAPACIDADE NOMINAL 400 L, CAPACIDADE DE MISTURA 280 L, MOTOR ELETRICO TRIFASICO 220/380 V POTENCIA 2 CV, SEM CARREGADOR	Equipamento	UN	0,0000078	4.110,32	0,03	
			MO sem LS =>	0,00	LS =>	0,00	MO com LS =>	0,00
			Valor do BDI =>	0,00		Valor com BDI =>	0,03	
Composição o	88828 SINAPI	BETONEIRA CAPACIDADE NOMINAL DE 400 L, CAPACIDADE DE MISTURA 280 L, MOTOR ELÉTRICO TRIFÁSICO POTÊNCIA DE 2 CV, SEM CARREGADOR - MANUTENÇÃO. AF_10/2014	CHOR - CUSTOS HORÁRIOS DE MÁQUINAS E EQUIPAMENTOS	H	1,0000000	0,28	0,28	
Insumo	00010535 SINAPI	BETONEIRA CAPACIDADE NOMINAL 400 L, CAPACIDADE DE MISTURA 280 L, MOTOR ELETRICO TRIFASICO 220/380 V POTENCIA 2 CV, SEM CARREGADOR	Equipamento	UN	0,0000700	4.110,32	0,28	
			MO sem LS =>	0,00	LS =>	0,00	MO com LS =>	0,00
			Valor do BDI =>	0,05		Valor com BDI =>	0,33	
Composição o	88829 SINAPI	BETONEIRA CAPACIDADE NOMINAL DE 400 L, CAPACIDADE DE MISTURA 280 L, MOTOR ELÉTRICO TRIFÁSICO POTÊNCIA DE 2 CV, SEM CARREGADOR - MATERIAIS NA OPERAÇÃO. AF_10/2014	CHOR - CUSTOS HORÁRIOS DE MÁQUINAS E EQUIPAMENTOS	H	1,0000000	0,90	0,90	
Insumo	00002705 SINAPI	ENERGIA ELETRICA ATE 2000 KW/H INDUSTRIAL, SEM DEMANDA	Materiais	KW/H	1,2500000	0,72	0,90	
			MO sem LS =>	0,00	LS =>	0,00	MO com LS =>	0,00
			Valor do BDI =>	0,18		Valor com BDI =>	1,08	
Composição o	88225 SINAPI	BETONEIRA CAPACIDADE NOMINAL DE 600 L, CAPACIDADE DE MISTURA 360 L, MOTOR ELÉTRICO TRIFÁSICO POTÊNCIA DE 4 CV, SEM CARREGADOR - CHI DIURNO. AF_11/2014	CHOR - CUSTOS HORÁRIOS DE MÁQUINAS E EQUIPAMENTOS	CHI	1,0000000	1,19	1,19	
Composição o Auxiliar	88221 SINAPI	BETONEIRA CAPACIDADE NOMINAL DE 600 L, CAPACIDADE DE MISTURA 360 L, MOTOR ELÉTRICO TRIFÁSICO POTÊNCIA DE 4 CV, SEM CARREGADOR - DEPRECIACÃO. AF_11/2014	CHOR - CUSTOS HORÁRIOS DE MÁQUINAS E EQUIPAMENTOS	H	1,0000000	1,07	1,07	
Composição o Auxiliar	88222 SINAPI	BETONEIRA CAPACIDADE NOMINAL DE 600 L, CAPACIDADE DE MISTURA 360 L, MOTOR ELÉTRICO TRIFÁSICO POTÊNCIA DE 4 CV, SEM CARREGADOR - MANTENÇÃO AF_11/2014	CHOR - CUSTOS HORÁRIOS DE MÁQUINAS E EQUIPAMENTOS	H	1,0000000	0,12	0,12	
			MO sem LS =>	0,00	LS =>	0,00	MO com LS =>	0,00
			Valor do BDI =>	0,24		Valor com BDI =>	1,43	
Composição o	88225 SINAPI	BETONEIRA CAPACIDADE NOMINAL DE 600 L, CAPACIDADE DE MISTURA 360 L, MOTOR ELÉTRICO TRIFÁSICO POTÊNCIA DE 4 CV, SEM CARREGADOR - CHP DIURNO. AF_11/2014	CHOR - CUSTOS HORÁRIOS DE MÁQUINAS E EQUIPAMENTOS	CHP	1,0000000	4,16	4,16	
Composição o Auxiliar	88224 SINAPI	BETONEIRA CAPACIDADE NOMINAL DE 600 L, CAPACIDADE DE MISTURA 360 L, MOTOR ELÉTRICO TRIFÁSICO POTÊNCIA DE 4 CV, SEM CARREGADOR - MATERIAIS NA OPERAÇÃO. AF_11/2014	CHOR - CUSTOS HORÁRIOS DE MÁQUINAS E EQUIPAMENTOS	H	1,0000000	1,80	1,80	
Composição o Auxiliar	88221 SINAPI	BETONEIRA CAPACIDADE NOMINAL DE 600 L, CAPACIDADE DE MISTURA 360 L, MOTOR ELÉTRICO TRIFÁSICO POTÊNCIA DE 4 CV, SEM CARREGADOR - DEPRECIACÃO. AF_11/2014	CHOR - CUSTOS HORÁRIOS DE MÁQUINAS E EQUIPAMENTOS	H	1,0000000	1,07	1,07	
Composição o Auxiliar	88222 SINAPI	BETONEIRA CAPACIDADE NOMINAL DE 600 L, CAPACIDADE DE MISTURA 360 L, MOTOR ELÉTRICO TRIFÁSICO POTÊNCIA DE 4 CV, SEM CARREGADOR - MANTENÇÃO AF_11/2014	CHOR - CUSTOS HORÁRIOS DE MÁQUINAS E EQUIPAMENTOS	H	1,0000000	0,12	0,12	

0709

Documento Assinado Digitalmente por: MARCOS ANTONIO MATOS DA SILVA
 Asses em: https://e.ctrn.br.gov.br/emprego/1428964472
 Asses em: https://e.ctrn.br.gov.br/emprego/1428964472
 Asses em: https://e.ctrn.br.gov.br/emprego/1428964472

Arthur Ferreira Brandão
 Membro

Jaime Batista de Azevedo
 Presidente

Ronaldo do Paiz Dourado
 Membro

Composição	Código Banco	Descrição	Tipo	Und	Quant.	Valor Unit	Total
Composição Auxiliar	86223 SINAPI	BETONEIRA CAPACIDADE NOMINAL DE 600 L, CAPACIDADE DE MISTURA 360 L, MOTOR ELÉTRICO TRIFÁSICO POTÊNCIA DE 4 CV, SEM CARREGADOR - MANUTENÇÃO. AF_11/2014	CHOR - CUSTOS HORÁRIOS DE MÁQUINAS E EQUIPAMENTOS	H	1,0000000	1,17	1,17
			MO sem LS =>		0,00	LS =>	0,00
			Valor do BDI =>		0,88	Valor com BDI =>	5,02
Composição	89223 SINAPI	BETONEIRA CAPACIDADE NOMINAL DE 600 L, CAPACIDADE DE MISTURA 360 L, MOTOR ELÉTRICO TRIFÁSICO POTÊNCIA DE 4 CV, SEM CARREGADOR - DEPRECIÇÃO. AF_11/2014	CHOR - CUSTOS HORÁRIOS DE MÁQUINAS E EQUIPAMENTOS	H	1,0000000	1,07	1,07
Insumo	00036387 SINAPI	BETONEIRA, CAPACIDADE NOMINAL 600 L, CAPACIDADE DE MISTURA 360L, MOTOR ELÉTRICO TRIFÁSICO 220V380V, POTENCIA 4CV, EXCLUSO CARREGADOR	Equipamento	UN	0,0000640	16.719,93	1,07
			MO sem LS =>		0,00	LS =>	0,00
			Valor do BDI =>		0,22	Valor com BDI =>	1,29
Composição	89223 SINAPI	BETONEIRA CAPACIDADE NOMINAL DE 600 L, CAPACIDADE DE MISTURA 360 L, MOTOR ELÉTRICO TRIFÁSICO POTÊNCIA DE 4 CV, SEM CARREGADOR - JIROS AF_11/2014	CHOR - CUSTOS HORÁRIOS DE MÁQUINAS E EQUIPAMENTOS	H	1,0000000	0,12	0,12
Insumo	00036387 SINAPI	BETONEIRA, CAPACIDADE NOMINAL 600 L, CAPACIDADE DE MISTURA 360L, MOTOR ELÉTRICO TRIFÁSICO 220V380V, POTENCIA 4CV, EXCLUSO CARREGADOR	Equipamento	UN	0,0000078	16.719,93	0,12
			MO sem LS =>		0,00	LS =>	0,00
			Valor do BDI =>		0,02	Valor com BDI =>	0,14
Composição	89223 SINAPI	BETONEIRA CAPACIDADE NOMINAL DE 600 L, CAPACIDADE DE MISTURA 360 L, MOTOR ELÉTRICO TRIFÁSICO POTÊNCIA DE 4 CV, SEM CARREGADOR - MANUTENÇÃO AF_11/2014	CHOR - CUSTOS HORÁRIOS DE MÁQUINAS E EQUIPAMENTOS	H	1,0000000	1,17	1,17
Insumo	00038387 SINAPI	BETONEIRA, CAPACIDADE NOMINAL 600 L, CAPACIDADE DE MISTURA 360L, MOTOR ELÉTRICO TRIFÁSICO 220V380V, POTENCIA 4CV, EXCLUSO CARREGADOR	Equipamento	UN	0,0000700	16.719,93	1,17
			MO sem LS =>		0,00	LS =>	0,00
			Valor do BDI =>		0,24	Valor com BDI =>	1,41
Composição	89224 SINAPI	BETONEIRA CAPACIDADE NOMINAL DE 600 L, CAPACIDADE DE MISTURA 360 L, MOTOR ELÉTRICO TRIFÁSICO POTÊNCIA DE 4 CV, SEM CARREGADOR - MATERIAIS NA OPERAÇÃO. AF_11/2014	CHOR - CUSTOS HORÁRIOS DE MÁQUINAS E EQUIPAMENTOS	H	1,0000000	1,80	1,80
Insumo	00002705 SINAPI	ENERGIA ELETRICA ATE 2000 KWH INDUSTRIAL, SEM DEMANDA	Materiais	KWH	2,5000000	0,72	1,80
			MO sem LS =>		0,00	LS =>	0,00
			Valor do BDI =>		0,37	Valor com BDI =>	2,17
Composição	88260 SINAPI	CALCETEIRO COM ENCARGOS COMPLEMENTARES	SEDI - SERVIÇOS DIVERSOS	H	1,0000000	24,82	24,82
Composição Auxiliar	95328 SINAPI	CURSO DE CAPACITAÇÃO PARA CALCETEIRO (ENCARGOS COMPLEMENTARES) - HORISTA	SEDI - SERVIÇOS DIVERSOS	H	1,0000000	0,17	0,17
Insumo	00037370 SINAPI	ALIMENTAÇÃO - HORISTA (COLETADO CAIXA)	Outros	H	1,0000000	2,99	2,99
Insumo	00004759 SINAPI	CALCETEIRO (HORISTA)	Mão de Obra	H	1,0000000	18,63	18,63
Insumo	00043489 SINAPI	EPI - FAMÍLIA PEDREIRO - HORISTA (ENCARGOS COMPLEMENTARES - COLETADO CAIXA)	Equipamento	H	1,0000000	0,85	0,85
Insumo	00037372 SINAPI	EXAMES - HORISTA (COLETADO CAIXA)	Outros	H	1,0000000	0,63	0,63
Insumo	00043485 SINAPI	FERRAMENTAS - FAMÍLIA PEDREIRO - HORISTA (ENCARGOS COMPLEMENTARES - COLETADO CAIXA)	Equipamento	H	1,0000000	0,57	0,57
Insumo	00037373 SINAPI	SEGURO - HORISTA (COLETADO CAIXA)	Taxas	H	1,0000000	0,05	0,05
Insumo	00037371 SINAPI	TRANSPORTE - HORISTA (COLETADO CAIXA)	Serviços	H	1,0000000	0,93	0,93
			MO sem LS =>		8,77	LS =>	10,03
			Valor do BDI =>		5,13	Valor com BDI =>	29,95
Composição	88261 SINAPI	CARPINTEIRO DE ESQUADRIA COM ENCARGOS COMPLEMENTARES	SEDI - SERVIÇOS DIVERSOS	H	1,0000000	24,78	24,78
Composição Auxiliar	95329 SINAPI	CURSO DE CAPACITAÇÃO PARA CARPINTEIRO DE ESQUADRIA (ENCARGOS COMPLEMENTARES) - HORISTA	SEDI - SERVIÇOS DIVERSOS	H	1,0000000	0,22	0,22
Insumo	00037370 SINAPI	ALIMENTAÇÃO - HORISTA (COLETADO CAIXA)	Outros	H	1,0000000	2,99	2,99
Insumo	00001214 SINAPI	CARPINTEIRO DE ESQUADRIAS	Mão de Obra	H	1,0000000	18,61	18,61
Insumo	00043483 SINAPI	EPI - FAMÍLIA CARPINTEIRO DE FORMAS - HORISTA (ENCARGOS COMPLEMENTARES - COLETADO CAIXA)	Equipamento	H	1,0000000	0,98	0,98
Insumo	00037372 SINAPI	EXAMES - HORISTA (COLETADO CAIXA)	Outros	H	1,0000000	0,63	0,63
Insumo	00043459 SINAPI	FERRAMENTAS - FAMÍLIA CARPINTEIRO DE FORMAS - HORISTA (ENCARGOS COMPLEMENTARES - COLETADO CAIXA)	Equipamento	H	1,0000000	0,35	0,35
Insumo	00037373 SINAPI	SEGURO - HORISTA (COLETADO CAIXA)	Taxas	H	1,0000000	0,05	0,05
Insumo	00037371 SINAPI	TRANSPORTE - HORISTA (COLETADO CAIXA)	Serviços	H	1,0000000	0,93	0,93
			MO sem LS =>		8,78	LS =>	10,05
			Valor do BDI =>		5,12	Valor com BDI =>	29,88
Composição	88262 SINAPI	CARPINTEIRO DE FORMAS COM ENCARGOS COMPLEMENTARES	SEDI - SERVIÇOS DIVERSOS	H	1,0000000	24,71	24,71
Composição Auxiliar	95330 SINAPI	CURSO DE CAPACITAÇÃO PARA CARPINTEIRO DE FORMAS (ENCARGOS COMPLEMENTARES) - HORISTA	SEDI - SERVIÇOS DIVERSOS	H	1,0000000	0,17	0,17
Insumo	00037370 SINAPI	ALIMENTAÇÃO - HORISTA (COLETADO CAIXA)	Outros	H	1,0000000	2,99	2,99
Insumo	00001213 SINAPI	CARPINTEIRO DE FORMAS	Mão de Obra	H	1,0000000	18,61	18,61
Insumo	00043483 SINAPI	EPI - FAMÍLIA CARPINTEIRO DE FORMAS - HORISTA (ENCARGOS COMPLEMENTARES - COLETADO CAIXA)	Equipamento	H	1,0000000	0,98	0,98
Insumo	00037372 SINAPI	EXAMES - HORISTA (COLETADO CAIXA)	Outros	H	1,0000000	0,63	0,63
Insumo	00043459 SINAPI	FERRAMENTAS - FAMÍLIA CARPINTEIRO DE FORMAS - HORISTA (ENCARGOS COMPLEMENTARES - COLETADO CAIXA)	Equipamento	H	1,0000000	0,35	0,35
Insumo	00037373 SINAPI	SEGURO - HORISTA (COLETADO CAIXA)	Taxas	H	1,0000000	0,05	0,05
Insumo	00037371 SINAPI	TRANSPORTE - HORISTA (COLETADO CAIXA)	Serviços	H	1,0000000	0,93	0,93
			MO sem LS =>		8,78	LS =>	10,02
			Valor do BDI =>		5,12	Valor com BDI =>	29,88

2800



Documento Assinado Digitalmente por: MARCOS ANTONIO MATOS DA SILVA - 25/10/2022 16:04:01
 Acesse em: https://www.portalcert.br/ep/validarDoc.seam?codigo=141428964172
 Assinatura: [Assinatura]

		Valor do BDI =>		5,11		Valor com BDI =>		29,81	
Código Banco	Descrição	Tipo	Und	Quant.	Valor Unit	Total			
Composição	91534 SINAPI	COMPACTADOR DE SOLOS DE PERCUSSÃO (SOQUETE) COM MOTOR A GASOLINA 4 TEMPOS, POTÊNCIA 4 CV - CHI DIURNO. AF_08/2015	CHOR - CUSTOS HORÁRIOS DE MÁQUINAS E EQUIPAMENTOS	CHH	1,0000000	30,24	30,24		
Composição o Auxiliar	91529 SINAPI	COMPACTADOR DE SOLOS DE PERCUSSÃO (SOQUETE) COM MOTOR A GASOLINA 4 TEMPOS, POTÊNCIA 4 CV - DEPRECIÇÃO. AF_08/2015	CHOR - CUSTOS HORÁRIOS DE MÁQUINAS E EQUIPAMENTOS	H	1,0000000	0,56	0,56		
Composição o Auxiliar	91530 SINAPI	COMPACTADOR DE SOLOS DE PERCUSSÃO (SOQUETE) COM MOTOR A GASOLINA 4 TEMPOS, POTÊNCIA 4 CV - JUROS. AF_08/2015	CHOR - CUSTOS HORÁRIOS DE MÁQUINAS E EQUIPAMENTOS	H	1,0000000	0,07	0,07		
Composição o Auxiliar	88297 SINAPI	OPERADOR DE MÁQUINAS E EQUIPAMENTOS COM ENCARGOS COMPLEMENTARES	SEDI - SERVIÇOS DIVERSOS	H	1,0000000	29,81	29,81		
		MO sem LS =>		11,38	LS =>	13,03	MO com LS =>	24,41	
		Valor do BDI =>	6,26		Valor com BDI =>		36,48		
Composição	91533 SINAPI	COMPACTADOR DE SOLOS DE PERCUSSÃO (SOQUETE) COM MOTOR A GASOLINA 4 TEMPOS, POTÊNCIA 4 CV - CHP DIURNO. AF_08/2015	CHOR - CUSTOS HORÁRIOS DE MÁQUINAS E EQUIPAMENTOS	CHP	1,0000000	36,45	36,45		
Composição o Auxiliar	91532 SINAPI	COMPACTADOR DE SOLOS DE PERCUSSÃO (SOQUETE) COM MOTOR A GASOLINA 4 TEMPOS, POTÊNCIA 4 CV - MATERIAIS NA OPERAÇÃO AF_08/2015	CHOR - CUSTOS HORÁRIOS DE MÁQUINAS E EQUIPAMENTOS	H	1,0000000	5,51	5,51		
Composição o Auxiliar	91531 SINAPI	COMPACTADOR DE SOLOS DE PERCUSSÃO (SOQUETE) COM MOTOR A GASOLINA 4 TEMPOS, POTÊNCIA 4 CV - MANUTENÇÃO. AF_08/2015	CHOR - CUSTOS HORÁRIOS DE MÁQUINAS E EQUIPAMENTOS	H	1,0000000	0,70	0,70		
Composição o Auxiliar	91529 SINAPI	COMPACTADOR DE SOLOS DE PERCUSSÃO (SOQUETE) COM MOTOR A GASOLINA 4 TEMPOS, POTÊNCIA 4 CV - DEPRECIÇÃO. AF_08/2015	CHOR - CUSTOS HORÁRIOS DE MÁQUINAS E EQUIPAMENTOS	H	1,0000000	0,56	0,56		
Composição o Auxiliar	91530 SINAPI	COMPACTADOR DE SOLOS DE PERCUSSÃO (SOQUETE) COM MOTOR A GASOLINA 4 TEMPOS, POTÊNCIA 4 CV - JUROS. AF_08/2015	CHOR - CUSTOS HORÁRIOS DE MÁQUINAS E EQUIPAMENTOS	H	1,0000000	0,07	0,07		
Composição o Auxiliar	88297 SINAPI	OPERADOR DE MÁQUINAS E EQUIPAMENTOS COM ENCARGOS COMPLEMENTARES	SEDI - SERVIÇOS DIVERSOS	H	1,0000000	29,81	29,81		
		MO sem LS =>		11,38	LS =>	13,03	MO com LS =>	24,41	
		Valor do BDI =>	7,54		Valor com BDI =>		43,99		
Composição	91529 SINAPI	COMPACTADOR DE SOLOS DE PERCUSSÃO (SOQUETE) COM MOTOR A GASOLINA 4 TEMPOS, POTÊNCIA 4 CV - DEPRECIÇÃO. AF_08/2015	CHOR - CUSTOS HORÁRIOS DE MÁQUINAS E EQUIPAMENTOS	H	1,0000000	0,56	0,56		
Insumo	00013458 SINAPI	COMPACTADOR DE SOLOS DE PERCUSSÃO (SOQUETE) COM MOTOR A GASOLINA 4 TEMPOS DE 4 HP (4 CV)	Equipamento	UN	0,0000533	10.522,70	0,56		
		MO sem LS =>		0,00	LS =>	0,00	MO com LS =>	0,00	
		Valor do BDI =>	0,11		Valor com BDI =>		0,67		
Composição	91530 SINAPI	COMPACTADOR DE SOLOS DE PERCUSSÃO (SOQUETE) COM MOTOR A GASOLINA 4 TEMPOS, POTÊNCIA 4 CV - JUROS. AF_08/2015	CHOR - CUSTOS HORÁRIOS DE MÁQUINAS E EQUIPAMENTOS	H	1,0000000	0,07	0,07		
Insumo	00013458 SINAPI	COMPACTADOR DE SOLOS DE PERCUSSÃO (SOQUETE) COM MOTOR A GASOLINA 4 TEMPOS DE 4 HP (4 CV)	Equipamento	UN	0,0000074	10.522,70	0,07		
		MO sem LS =>		0,00	LS =>	0,00	MO com LS =>	0,00	
		Valor do BDI =>	0,01		Valor com BDI =>		0,08		
Composição	91531 SINAPI	COMPACTADOR DE SOLOS DE PERCUSSÃO (SOQUETE) COM MOTOR A GASOLINA 4 TEMPOS, POTÊNCIA 4 CV - MANUTENÇÃO. AF_08/2015	CHOR - CUSTOS HORÁRIOS DE MÁQUINAS E EQUIPAMENTOS	H	1,0000000	0,70	0,70		
Insumo	00013458 SINAPI	COMPACTADOR DE SOLOS DE PERCUSSÃO (SOQUETE) COM MOTOR A GASOLINA 4 TEMPOS DE 4 HP (4 CV)	Equipamento	UN	0,0000867	10.522,70	0,70		
		MO sem LS =>		0,00	LS =>	0,00	MO com LS =>	0,00	
		Valor do BDI =>	0,14		Valor com BDI =>		0,84		
Composição	91532 SINAPI	COMPACTADOR DE SOLOS DE PERCUSSÃO (SOQUETE) COM MOTOR A GASOLINA 4 TEMPOS, POTÊNCIA 4 CV - MATERIAIS NA OPERAÇÃO. AF_08/2015	CHOR - CUSTOS HORÁRIOS DE MÁQUINAS E EQUIPAMENTOS	H	1,0000000	5,51	5,51		
Insumo	00004222 SINAPI	GASOLINA COMUM	Materiais	L	1,0300000	5,35	5,51		
		MO sem LS =>		0,00	LS =>	0,00	MO com LS =>	0,00	
		Valor do BDI =>	1,14		Valor com BDI =>		6,65		
Composição	94970 SINAPI	CONCRETO FCK = 20MPA, TRAÇO 1 2,7,3 (EM MASSA SECA DE CIMENTO/ÁREA MÉDIA BRITA 1) - PREPARO MECÂNICO COM BETONEIRA 600 L. AF_11/2014	FUES - FUNDAÇÕES E ESTRUTURAS	m³	1,0000000	354,48	354,48		
Composição o Auxiliar	86225 SINAPI	BETONEIRA CAPACIDADE NOMINAL DE 600 L, CAPACIDADE DE MISTURA 360 L, MOTOR ELÉTRICO TRIFÁSICO POTÊNCIA DE 4 CV, SEM CARREGADOR - CHP DIURNO. AF_11/2014	CHOR - CUSTOS HORÁRIOS DE MÁQUINAS E EQUIPAMENTOS	CHP	0,6572000	4,16	2,73		
Composição o Auxiliar	86226 SINAPI	BETONEIRA CAPACIDADE NOMINAL DE 600 L, CAPACIDADE DE MISTURA 360 L, MOTOR ELÉTRICO TRIFÁSICO POTÊNCIA DE 4 CV, SEM CARREGADOR - CHI DIURNO. AF_11/2014	CHOR - CUSTOS HORÁRIOS DE MÁQUINAS E EQUIPAMENTOS	CHI	0,8197000	1,19	0,73		
Composição o Auxiliar	88316 SINAPI	SERVEANTE COM ENCARGOS COMPLEMENTARES	SEDI - SERVIÇOS DIVERSOS	H	2,0267000	17,95	36,37		
Composição o Auxiliar	88377 SINAPI	OPERADOR DE BETONEIRA ESTACIONÁRIA/MISTURADOR COM ENCARGOS COMPLEMENTARES	SEDI - SERVIÇOS DIVERSOS	H	1,2768000	24,17	30,86		
Insumo	00000370 SINAPI	ÁREA MÉDIA - POSTO JAZIDA/FORNECEDOR (RETRADO NA JAZIDA, SEM TRANSPORTE)	Materiais	m²	0,7606000	74,01	56,31		
Insumo	00001379 SINAPI	CIMENTO PORTLAND COMPOSTO CP II-32	Materiais	KG	325,1569000	0,56	191,84		
Insumo	00004721 SINAPI	PEDRA BRITADA N. 1 (0,5 a 19 MM) POSTO PEDREIRA/FORNECEDOR, SEM FRETE	Materiais	m³	0,5612000	80,28	35,64		
		MO sem LS =>		22,84	LS =>	25,92	MO com LS =>	48,56	
		Valor do BDI =>	73,37		Valor com BDI =>		427,85		
Composição	94971 SINAPI	CONCRETO FCK = 25MPA, TRAÇO 1 2,3,2,7 (EM MASSA SECA DE CIMENTO/ÁREA MÉDIA BRITA 1) - PREPARO MECÂNICO COM BETONEIRA 600 L. AF_11/2014	FUES - FUNDAÇÕES E ESTRUTURAS	m³	1,0000000	374,27	374,27		
Composição o Auxiliar	86225 SINAPI	BETONEIRA CAPACIDADE NOMINAL DE 600 L, CAPACIDADE DE MISTURA 360 L, MOTOR ELÉTRICO TRIFÁSICO POTÊNCIA DE 4 CV, SEM CARREGADOR - CHP DIURNO. AF_11/2014	CHOR - CUSTOS HORÁRIOS DE MÁQUINAS E EQUIPAMENTOS	CHP	0,6434000	4,16	2,67		
Composição o Auxiliar	86226 SINAPI	BETONEIRA CAPACIDADE NOMINAL DE 600 L, CAPACIDADE DE MISTURA 360 L, MOTOR ELÉTRICO TRIFÁSICO POTÊNCIA DE 4 CV, SEM CARREGADOR - CHI DIURNO. AF_11/2014	CHOR - CUSTOS HORÁRIOS DE MÁQUINAS E EQUIPAMENTOS	CHI	0,8067000	1,19	0,73		
Composição o Auxiliar	88316 SINAPI	SERVEANTE COM ENCARGOS COMPLEMENTARES	SEDI - SERVIÇOS DIVERSOS	H	1,9792000	17,95	35,52		
Composição o Auxiliar	88377 SINAPI	OPERADOR DE BETONEIRA ESTACIONÁRIA/MISTURADOR COM ENCARGOS COMPLEMENTARES	SEDI - SERVIÇOS DIVERSOS	H	1,2501000	24,17	30,21		

Artur Ferreira Brandão
 Presidente
Jaime Batista de Azevedo
 Presidente
Ronaldo da Paz Jouberto
 Presidente

- / BA
 (11) 99679-7734 / yogo.oliveiramota@hotmail.com



801

Insumo	Código Banco	Descrição	Tipo	Und	Quant.	Valor Unit	Total	
Insumo	0000370 SINAPI	AREA MEDIA - POSTO JAZIDA/FORNECEDOR (RETIRADO NA JAZIDA, SEM TRANSPORTE)	MATERIAL	m²	0,7275000	74,01	53,84	
Insumo	00001379 SINAPI	CIMENTO PORTLAND COMPOSTO CP II-32	MATERIAL	KG	364,8433000	0,58	215,31	
Insumo	00004721 SINAPI	PEDRA BRITADA N. 1 (0,5 a 19 MM) POSTO PEDREIRA/FORNECEDOR, SEM FRETE	MATERIAL	m³	0,5872000	80,29	36,00	
			MO sem LS =>	22,14	LS =>	25,34	MO com LS =>	47,48
			Valor do BDI =>	77,47			Valor com BDI =>	451,74
Composição	Código Banco	Descrição	Tipo	Und	Quant.	Valor Unit	Total	
Composição	94982 SINAPI	CONCRETO MAGRO PARA LASTRO, TRAÇO 1 4,5:4,5 (EM MASSA SECA DE CIMENTO AREIA MÉDIA BRITA 1) - PREPARO MECÂNICO COM RECALCIBRA 5M1 AF 05/2021	FUES - FUNDAÇÕES E ESTRUTURAS	m²	1,0000000	300,30	300,30	
Composição	68830 SINAPI	BETONEIRA CAPACIDADE NOMINAL DE 400 L, CAPACIDADE DE MISTURA 280 L, MOTOR ELÉTRICO TRIFÁSICO POTÊNCIA DE 2 CV, SEM CARREGADOR - CHP DIURNO. AF_10/2014	CHOR - CUSTOS HORÁRIOS DE MÁQUINAS E EQUIPAMENTOS	CHP	0,7623000	1,47	1,12	
Composição	68831 SINAPI	BETONEIRA CAPACIDADE NOMINAL DE 400 L, CAPACIDADE DE MISTURA 280 L, MOTOR ELÉTRICO TRIFÁSICO POTÊNCIA DE 2 CV, SEM CARREGADOR - CHI DIURNO. AF_10/2014	CHOR - CUSTOS HORÁRIOS DE MÁQUINAS E EQUIPAMENTOS	CHI	0,7188000	0,29	0,20	
Composição	68316 SINAPI	SERVENTE COM ENCARGOS COMPLEMENTARES	SEDI - SERVIÇOS DIVERSOS	H	2,3433000	17,95	42,06	
Composição	68377 SINAPI	OPERADOR DE BETONEIRA ESTACIONÁRIA/MISTURADOR COM ENCARGOS COMPLEMENTARES	SEDI - SERVIÇOS DIVERSOS	H	1,4811000	24,17	35,79	
Insumo	0000370 SINAPI	AREA MEDIA - POSTO JAZIDA/FORNECEDOR (RETIRADO NA JAZIDA, SEM TRANSPORTE)	MATERIAL	m²	0,8289000	74,01	61,19	
Insumo	00001379 SINAPI	CIMENTO PORTLAND COMPOSTO CP II-32	MATERIAL	KG	212,0184000	0,58	125,09	
Insumo	00004721 SINAPI	PEDRA BRITADA N. 1 (0,5 a 19 MM) POSTO PEDREIRA/FORNECEDOR, SEM FRETE	MATERIAL	m³	0,5782000	80,29	34,85	
			MO sem LS =>	26,22	LS =>	30,01	MO com LS =>	56,23
			Valor do BDI =>	82,16			Valor com BDI =>	362,45
Composição	Código Banco	Descrição	Tipo	Und	Quant.	Valor Unit	Total	
Composição	90977 SINAPI	CORDOALHA DE COBRE NU 50 MM², ENTERRADA, SEM ISOLADOR - FORNECIMENTO E INSTALAÇÃO AF 12/2017	INEL - INSTALAÇÃO ELÉTRICA/ELETRIFICAÇÃO E SEDI - SERVIÇOS DIVERSOS	M	1,0000000	46,54	46,54	
Composição	88247 SINAPI	AUXILIAR DE ELETRICISTA COM ENCARGOS COMPLEMENTARES	SEDI - SERVIÇOS DIVERSOS	H	0,0337000	19,51	0,65	
Composição	88264 SINAPI	ELETRICISTA COM ENCARGOS COMPLEMENTARES	SEDI - SERVIÇOS DIVERSOS	H	0,0337000	25,21	0,84	
Composição	00000867 SINAPI	CABO DE COBRE NU 50 MM2 MEIO-DURO	MATERIAL	M	1,1000000	40,86	45,05	
			MO sem LS =>	0,51	LS =>	0,58	MO com LS =>	1,09
			Valor do BDI =>	9,63			Valor com BDI =>	56,77
Composição	Código Banco	Descrição	Tipo	Und	Quant.	Valor Unit	Total	
Composição	91285 SINAPI	CORTADORA DE PISO COM MOTOR 4 TEMPOS A GASOLINA, POTÊNCIA DE 13 HP, COM DISCO DE CORTE DIAMANTADO SEGMENTADO PARA CONCRETO, DIÂMETRO DE 350 MM, FURO DE 1" (14 X 17) - CHI DIURNO. AF 08/2015	CHOR - CUSTOS HORÁRIOS DE MÁQUINAS E EQUIPAMENTOS	CHI	1,0000000	0,88	0,88	
Composição	91279 SINAPI	CORTADORA DE PISO COM MOTOR 4 TEMPOS A GASOLINA, POTÊNCIA DE 13 HP, COM DISCO DE CORTE DIAMANTADO SEGMENTADO PARA CONCRETO, DIÂMETRO DE 350 MM, FURO DE 1" (14 X 17) - DEPRECIACÃO AF 08/2015	CHOR - CUSTOS HORÁRIOS DE MÁQUINAS E EQUIPAMENTOS	H	1,0000000	0,80	0,80	
Composição	91280 SINAPI	CORTADORA DE PISO COM MOTOR 4 TEMPOS A GASOLINA, POTÊNCIA DE 13 HP, COM DISCO DE CORTE DIAMANTADO SEGMENTADO PARA CONCRETO, DIÂMETRO DE 350 MM, FURO DE 1" (14 X 17) - JURUS. AF 08/2015	CHOR - CUSTOS HORÁRIOS DE MÁQUINAS E EQUIPAMENTOS	H	1,0000000	0,06	0,06	
			MO sem LS =>	0,00	LS =>	0,00	MO com LS =>	0,00
			Valor do BDI =>	0,13			Valor com BDI =>	0,79
Composição	Código Banco	Descrição	Tipo	Und	Quant.	Valor Unit	Total	
Composição	91283 SINAPI	CORTADORA DE PISO COM MOTOR 4 TEMPOS A GASOLINA, POTÊNCIA DE 13 HP, COM DISCO DE CORTE DIAMANTADO SEGMENTADO PARA CONCRETO, DIÂMETRO DE 350 MM, FURO DE 1" (14 X 17) - CHP DIURNO. AF 08/2015	CHOR - CUSTOS HORÁRIOS DE MÁQUINAS E EQUIPAMENTOS	CHP	1,0000000	9,16	9,16	
Composição	91279 SINAPI	CORTADORA DE PISO COM MOTOR 4 TEMPOS A GASOLINA, POTÊNCIA DE 13 HP, COM DISCO DE CORTE DIAMANTADO SEGMENTADO PARA CONCRETO, DIÂMETRO DE 350 MM, FURO DE 1" (14 X 17) - DEPRECIACÃO AF 08/2015	CHOR - CUSTOS HORÁRIOS DE MÁQUINAS E EQUIPAMENTOS	H	1,0000000	0,80	0,80	
Composição	91282 SINAPI	CORTADORA DE PISO COM MOTOR 4 TEMPOS A GASOLINA, POTÊNCIA DE 13 HP, COM DISCO DE CORTE DIAMANTADO SEGMENTADO PARA CONCRETO, DIÂMETRO DE 350 MM, FURO DE 1" (14 X 17) - MATERIAIS NA OPERAÇÃO. AF_08/2015	CHOR - CUSTOS HORÁRIOS DE MÁQUINAS E EQUIPAMENTOS	H	1,0000000	7,75	7,75	
Composição	91280 SINAPI	CORTADORA DE PISO COM MOTOR 4 TEMPOS A GASOLINA, POTÊNCIA DE 13 HP, COM DISCO DE CORTE DIAMANTADO SEGMENTADO PARA CONCRETO, DIÂMETRO DE 350 MM, FURO DE 1" (14 X 17) - JURUS AF 08/2015	CHOR - CUSTOS HORÁRIOS DE MÁQUINAS E EQUIPAMENTOS	H	1,0000000	0,06	0,06	
Composição	91281 SINAPI	CORTADORA DE PISO COM MOTOR 4 TEMPOS A GASOLINA, POTÊNCIA DE 13 HP, COM DISCO DE CORTE DIAMANTADO SEGMENTADO PARA CONCRETO, DIÂMETRO DE 350 MM, FURO DE 1" (14 X 17) - MANUTENÇÃO. AF 08/2015	CHOR - CUSTOS HORÁRIOS DE MÁQUINAS E EQUIPAMENTOS	H	1,0000000	0,75	0,75	
			MO sem LS =>	0,00	LS =>	0,00	MO com LS =>	0,00
			Valor do BDI =>	1,89			Valor com BDI =>	11,05
Composição	Código Banco	Descrição	Tipo	Und	Quant.	Valor Unit	Total	
Composição	91279 SINAPI	CORTADORA DE PISO COM MOTOR 4 TEMPOS A GASOLINA, POTÊNCIA DE 13 HP, COM DISCO DE CORTE DIAMANTADO SEGMENTADO PARA CONCRETO, DIÂMETRO DE 350 MM, FURO DE 1" (14 X 17) - DEPRECIACÃO AF 08/2015	CHOR - CUSTOS HORÁRIOS DE MÁQUINAS E EQUIPAMENTOS	H	1,0000000	0,80	0,80	
Insumo	00011280 SINAPI	CORTADEIRA DE PISO DE CONCRETO E ASFALTO, PARA DISCO PADRAO DE DIAMETRO 350 MM (14") OU 450 MM (18"), MOTOR A GASOLINA, POTENCIA 13 HP SEM FRETE	Equipamento	UN	0,0000840	9.099,55	0,58	
Insumo	00013887 SINAPI	DISCO DE CORTE DIAMANTADO SEGMENTADO PARA CONCRETO, DIAMETRO DE 350 MM FURO DE 1" (14 X 17)	Equipamento	UN	0,0000840	457,44	0,02	
			MO sem LS =>	0,00	LS =>	0,00	MO com LS =>	0,00
			Valor do BDI =>	0,12			Valor com BDI =>	0,72
Composição	Código Banco	Descrição	Tipo	Und	Quant.	Valor Unit	Total	
Composição	91280 SINAPI	CORTADORA DE PISO COM MOTOR 4 TEMPOS A GASOLINA, POTÊNCIA DE 13 HP, COM DISCO DE CORTE DIAMANTADO SEGMENTADO PARA CONCRETO, DIÂMETRO DE 350 MM, FURO DE 1" (14 X 17) - JURUS AF 08/2015	CHOR - CUSTOS HORÁRIOS DE MÁQUINAS E EQUIPAMENTOS	H	1,0000000	0,06	0,06	
Insumo	00011280 SINAPI	CORTADEIRA DE PISO DE CONCRETO E ASFALTO, PARA DISCO PADRAO DE DIAMETRO 350 MM (14") OU 450 MM (18"), MOTOR A GASOLINA, POTENCIA 13 HP SEM FRETE	Equipamento	UN	0,0000076	9.099,55	0,06	
			MO sem LS =>	0,00	LS =>	0,00	MO com LS =>	0,00
			Valor do BDI =>	0,01			Valor com BDI =>	0,07
Código Banco	Descrição	Tipo	Und	Quant.	Valor Unit	Total		

Arthur Ferreira Brandão
Membro

Jaime Batista de Azevedo
Presidente

Ronaldo do Paz Dourado
Membro

BA

0802



Documentação referente ao planejamento por: MARELAGA ANDRÉIA MATOS DA SILVA - 25/10/2022 16:04:01
Artur Ferreira Brandão
Jaime Batista de Azevedo
Ronaldo da Paz Dourado

Composição	Código Banco	Descrição	Tipo	Und	Quant.	Valor Unit	Total	
Composição	91281 SINAPI	CORTADORA DE PISO COM MOTOR 4 TEMPOS A GASOLINA, POTÊNCIA DE 13 HP, COM DISCO DE CORTE DIAMANTADO SEGMENTADO PARA CONCRETO, DIÂMETRO DE 350 MM, FURO DE 1" (14 X 1") - MANUTENÇÃO	CHOR - CUSTOS HORÁRIOS DE MÁQUINAS E EQUIPAMENTOS	H	1,0000000	0,75	0,75	
Insumo	00011280 SINAPI	CORTADEIRA DE PISO DE CONCRETO E ASFALTO, PARA DISCO PADRAO DE DIAMETRO 350 MM (14") OU 450 MM (18") , MOTOR A GASOLINA, POTÊNCIA 13 HP SEM DISCO	Equipamento	UN	0,0000800	9.099,56	0,72	
Insumo	00013887 SINAPI	DISCO DE CORTE DIAMANTADO SEGMENTADO PARA CONCRETO, DIAMETRO DE 350 MM FURO DE 1" (14 X 1")	Equipamento	UN	0,0000900	457,44	0,03	
			MO sem LS =>	0,00	LS =>	0,00	MO com LS =>	0,00
			Valor do BDI =>	0,15		Valor com BDI =>	0,90	
Composição	91282 SINAPI	CORTADORA DE PISO COM MOTOR 4 TEMPOS A GASOLINA, POTÊNCIA DE 13 HP, COM DISCO DE CORTE DIAMANTADO SEGMENTADO PARA CONCRETO, DIÂMETRO DE 350 MM, FURO DE 1" (14 X 1") - MATERIAIS NA OPERAÇÃO AF_08/2015	CHOR - CUSTOS HORÁRIOS DE MÁQUINAS E EQUIPAMENTOS	H	1,0000000	7,75	7,75	
Insumo	00004222 SINAPI	GASOLINA COMUM	Material	L	1,4500000	5,35	7,75	
			MO sem LS =>	0,00	LS =>	0,00	MO com LS =>	0,00
			Valor do BDI =>	1,60		Valor com BDI =>	9,35	
Composição	92764 SINAPI	CORTE E DOBRA DE AÇO CA-50, DIÂMETRO DE 10,0 MM, UTILIZADO EM ESTRUTURAS DIVERSAS, EXCETO LAJES. AF_12/2015	FUES - FUNDAÇÕES E ESTRUTURAS	KG	1,0000000	9,08	9,08	
Composição Auxiliar	88238 SINAPI	AJUDANTE DE ARMADOR COM ENCARGOS COMPLEMENTARES	SEDI - SERVIÇOS DIVERSOS	H	0,0018000	17,70	0,03	
Composição Auxiliar	88245 SINAPI	ARMADOR COM ENCARGOS COMPLEMENTARES	SEDI - SERVIÇOS DIVERSOS	H	0,0125000	24,60	0,31	
Insumo	00000034 SINAPI	ACO CA-50, 10,0 MM, VERGALHAO	Material	KG	1,1100000	7,88	8,72	
			MO sem LS =>	0,12	LS =>	0,13	MO com LS =>	0,25
			Valor do BDI =>	1,87		Valor com BDI =>	10,93	
Composição	92795 SINAPI	CORTE E DOBRA DE AÇO CA-50, DIÂMETRO DE 12,5 MM, UTILIZADO EM ESTRUTURAS DIVERSAS, EXCETO LAJES. AF_12/2015	FUES - FUNDAÇÕES E ESTRUTURAS	KG	1,0000000	7,73	7,73	
Composição Auxiliar	88245 SINAPI	ARMADOR COM ENCARGOS COMPLEMENTARES	SEDI - SERVIÇOS DIVERSOS	H	0,0070000	24,80	0,17	
Composição Auxiliar	88238 SINAPI	AJUDANTE DE ARMADOR COM ENCARGOS COMPLEMENTARES	SEDI - SERVIÇOS DIVERSOS	H	0,0010000	17,70	0,01	
Insumo	00043055 SINAPI	ACO CA-50, 12,5 MM OU 16,0 MM, VERGALHAO	Material	KG	1,1100000	6,81	7,55	
			MO sem LS =>	0,07	LS =>	0,07	MO com LS =>	0,14
			Valor do BDI =>	1,60		Valor com BDI =>	8,33	
Composição	92796 SINAPI	CORTE E DOBRA DE AÇO CA-50, DIÂMETRO DE 16,0 MM, UTILIZADO EM ESTRUTURAS DIVERSAS, EXCETO LAJES. AF_12/2015	FUES - FUNDAÇÕES E ESTRUTURAS	KG	1,0000000	7,64	7,64	
Composição Auxiliar	88245 SINAPI	ARMADOR COM ENCARGOS COMPLEMENTARES	SEDI - SERVIÇOS DIVERSOS	H	0,0037000	24,80	0,09	
Insumo	00043055 SINAPI	ACO CA-50, 12,5 MM OU 16,0 MM, VERGALHAO	Material	KG	1,1100000	6,81	7,55	
			MO sem LS =>	0,03	LS =>	0,03	MO com LS =>	0,06
			Valor do BDI =>	1,58		Valor com BDI =>	9,22	
Composição	92787 SINAPI	CORTE E DOBRA DE AÇO CA-50, DIÂMETRO DE 20,0 MM, UTILIZADO EM ESTRUTURAS DIVERSAS, EXCETO LAJES. AF_12/2015	FUES - FUNDAÇÕES E ESTRUTURAS	KG	1,0000000	8,08	8,08	
Composição Auxiliar	88245 SINAPI	ARMADOR COM ENCARGOS COMPLEMENTARES	SEDI - SERVIÇOS DIVERSOS	H	0,0020000	24,80	0,04	
Insumo	00043056 SINAPI	ACO CA-50, 20,0 MM OU 25,0 MM, VERGALHAO	Material	KG	1,1400000	7,85	8,84	
			MO sem LS =>	0,01	LS =>	0,02	MO com LS =>	0,03
			Valor do BDI =>	1,85		Valor com BDI =>	10,83	
Composição	92788 SINAPI	CORTE E DOBRA DE AÇO CA-50, DIÂMETRO DE 25,0 MM, UTILIZADO EM ESTRUTURAS DIVERSAS, EXCETO LAJES. AF_12/2015	FUES - FUNDAÇÕES E ESTRUTURAS	KG	1,0000000	8,98	8,98	
Composição Auxiliar	88245 SINAPI	ARMADOR COM ENCARGOS COMPLEMENTARES	SEDI - SERVIÇOS DIVERSOS	H	0,0011000	24,80	0,02	
Insumo	00043056 SINAPI	ACO CA-50, 20,0 MM OU 25,0 MM, VERGALHAO	Material	KG	1,1400000	7,85	8,94	
			MO sem LS =>	0,01	LS =>	0,01	MO com LS =>	0,02
			Valor do BDI =>	1,85		Valor com BDI =>	10,81	
Composição	92792 SINAPI	CORTE E DOBRA DE AÇO CA-50, DIÂMETRO DE 6,3 MM, UTILIZADO EM ESTRUTURAS DIVERSAS, EXCETO LAJES. AF_12/2015	FUES - FUNDAÇÕES E ESTRUTURAS	KG	1,0000000	10,01	10,01	
Composição Auxiliar	88245 SINAPI	ARMADOR COM ENCARGOS COMPLEMENTARES	SEDI - SERVIÇOS DIVERSOS	H	0,0420000	24,80	1,04	
Composição Auxiliar	88238 SINAPI	AJUDANTE DE ARMADOR COM ENCARGOS COMPLEMENTARES	SEDI - SERVIÇOS DIVERSOS	H	0,0059000	17,70	0,10	
Insumo	00000032 SINAPI	ACO CA-50, 6,3 MM, VERGALHAO	Material	KG	1,0700000	8,29	8,87	
			MO sem LS =>	0,39	LS =>	0,45	MO com LS =>	0,84
			Valor do BDI =>	2,07		Valor com BDI =>	12,08	
Composição	92801 SINAPI	CORTE E DOBRA DE AÇO CA-50, DIÂMETRO DE 6,3 MM, UTILIZADO EM LAJE AF_12/2015	FUES - FUNDAÇÕES E ESTRUTURAS	KG	1,0000000	9,70	9,70	
Composição Auxiliar	88245 SINAPI	ARMADOR COM ENCARGOS COMPLEMENTARES	SEDI - SERVIÇOS DIVERSOS	H	0,0310000	24,80	0,78	
Composição Auxiliar	88238 SINAPI	AJUDANTE DE ARMADOR COM ENCARGOS COMPLEMENTARES	SEDI - SERVIÇOS DIVERSOS	H	0,0044000	17,70	0,07	
Insumo	00000032 SINAPI	ACO CA-50, 6,3 MM, VERGALHAO	Material	KG	1,0700000	8,29	8,87	
			MO sem LS =>	0,29	LS =>	0,34	MO com LS =>	0,92
			Valor do BDI =>	2,00		Valor com BDI =>	11,70	
Composição	92793 SINAPI	CORTE E DOBRA DE AÇO CA-50, DIÂMETRO DE 8,0 MM, UTILIZADO EM ESTRUTURAS DIVERSAS, EXCETO LAJES. AF_12/2015	FUES - FUNDAÇÕES E ESTRUTURAS	KG	1,0000000	9,85	9,85	
Composição Auxiliar	88245 SINAPI	ARMADOR COM ENCARGOS COMPLEMENTARES	SEDI - SERVIÇOS DIVERSOS	H	0,0224000	24,60	0,55	

Handwritten signatures and initials at the bottom right of the page.



Documento Assinado Digitalmente por: MARCOS ANTONIO MATOS DA SILVA - 25/10/2022 16:04:01
Acesso em: 2022/10/27 09:48:41 em: https://portal.cpm.br.gov.br/epp/v...
Membro
Arthur Ferreira Brandão
Membro
Otávio Mendes de Albuquerque
Membro
Jaime Barbosa Azevedo
Membro
Ronaldo da Paz Dourado

Composição o Auxiliar Insumo	Código Banco	Descrição	Tipo	Und	Quant.	Valor Unit	Total	
	88238 SINAPI	AJUDANTE DE ARMADOR COM ENCARGOS COMPLEMENTARES	SEDI - SERVIÇOS DIVERSOS	H	0,0032000	17,70	0,06	
	00000033 SINAPI	ACO CA-50, 8,0 MM, VERGALHAO	Material	KG	1,1100000	8,34	9,25	
			MO sem LS =>	0,21	LS =>	0,24	MO com LS =>	0,45
			Valor do BDI =>	2,03			Valor com BDI =>	11,85
	92602 SINAPI	CORTE E DOBRA DE AÇO CA-50, DIÂMETRO DE 8,0 MM, UTILIZADO EM LAJE AF_12/2015	FUES - FUNDAÇÕES E ESTRUTURAS	KG	1,0000000	9,99	9,99	
	88245 SINAPI	ARMADOR COM ENCARGOS COMPLEMENTARES	SEDI - SERVIÇOS DIVERSOS	H	0,0162000	24,80	0,40	
	88238 SINAPI	AJUDANTE DE ARMADOR COM ENCARGOS COMPLEMENTARES	SEDI - SERVIÇOS DIVERSOS	H	0,0023000	17,70	0,04	
	00000033 SINAPI	ACO CA-50, 8,0 MM, VERGALHAO	Material	KG	1,1100000	8,34	9,25	
			MO sem LS =>	0,15	LS =>	0,17	MO com LS =>	0,32
			Valor do BDI =>	2,00			Valor com BDI =>	11,69
	92789 SINAPI	CORTE E DOBRA DE AÇO CA-80, DIÂMETRO DE 4,2 MM, UTILIZADO EM LAJE AF_12/2015	FUES - FUNDAÇÕES E ESTRUTURAS	KG	1,0000000	10,50	10,50	
	88245 SINAPI	ARMADOR COM ENCARGOS COMPLEMENTARES	SEDI - SERVIÇOS DIVERSOS	H	0,0933000	24,80	2,31	
	88238 SINAPI	AJUDANTE DE ARMADOR COM ENCARGOS COMPLEMENTARES	SEDI - SERVIÇOS DIVERSOS	H	0,0131000	17,70	0,23	
	00043059 SINAPI	ACO CA-80, 4,2 MM, OU 5,0 MM, OU 6,0 MM, OU 7,0 MM, VERGALHAO	Material	KG	1,0700000	7,44	7,96	
			MO sem LS =>	0,89	LS =>	1,01	MO com LS =>	1,80
			Valor do BDI =>	2,17			Valor com BDI =>	12,67
	95445 SINAPI	CORTE E DOBRA DE AÇO CA-80, DIÂMETRO DE 5,0 MM, UTILIZADO EM ESTRIBO CONTÍNUO HELICOIDAL AF_09/2021	FUES - FUNDAÇÕES E ESTRUTURAS	KG	1,0000000	8,58	8,58	
	88245 SINAPI	ARMADOR COM ENCARGOS COMPLEMENTARES	SEDI - SERVIÇOS DIVERSOS	H	0,0222000	24,80	0,55	
	88238 SINAPI	AJUDANTE DE ARMADOR COM ENCARGOS COMPLEMENTARES	SEDI - SERVIÇOS DIVERSOS	H	0,0044000	17,70	0,07	
	00043059 SINAPI	ACO CA-80, 4,2 MM, OU 5,0 MM, OU 6,0 MM, OU 7,0 MM, VERGALHAO	Material	KG	1,0700000	7,44	7,96	
			MO sem LS =>	0,21	LS =>	0,25	MO com LS =>	0,46
			Valor do BDI =>	1,77			Valor com BDI =>	10,35
	92789 SINAPI	CORTE E DOBRA DE AÇO CA-80, DIÂMETRO DE 5,0 MM, UTILIZADO EM ESTRUTURAS DIVERSAS, EXCETO LAJES AF_12/2015	FUES - FUNDAÇÕES E ESTRUTURAS	KG	1,0000000	10,05	10,05	
	88238 SINAPI	AJUDANTE DE ARMADOR COM ENCARGOS COMPLEMENTARES	SEDI - SERVIÇOS DIVERSOS	H	0,0108000	17,70	0,19	
	88245 SINAPI	ARMADOR COM ENCARGOS COMPLEMENTARES	SEDI - SERVIÇOS DIVERSOS	H	0,0788000	24,80	1,90	
	00043059 SINAPI	ACO CA-80, 4,2 MM, OU 5,0 MM, OU 6,0 MM, OU 7,0 MM, VERGALHAO	Material	KG	1,0700000	7,44	7,96	
			MO sem LS =>	0,73	LS =>	0,83	MO com LS =>	1,56
			Valor do BDI =>	2,08			Valor com BDI =>	12,13
	92600 SINAPI	CORTE E DOBRA DE AÇO CA-80, DIÂMETRO DE 5,0 MM, UTILIZADO EM LAJE AF_12/2015	FUES - FUNDAÇÕES E ESTRUTURAS	KG	1,0000000	9,54	9,54	
	88238 SINAPI	AJUDANTE DE ARMADOR COM ENCARGOS COMPLEMENTARES	SEDI - SERVIÇOS DIVERSOS	H	0,0082000	17,70	0,14	
	88245 SINAPI	ARMADOR COM ENCARGOS COMPLEMENTARES	SEDI - SERVIÇOS DIVERSOS	H	0,0581000	24,80	1,44	
	00043059 SINAPI	ACO CA-80, 4,2 MM, OU 5,0 MM, OU 6,0 MM, OU 7,0 MM, VERGALHAO	Material	KG	1,0700000	7,44	7,96	
			MO sem LS =>	0,55	LS =>	0,63	MO com LS =>	1,18
			Valor do BDI =>	1,97			Valor com BDI =>	11,51
	95308 SINAPI	CURSO DE CAPACITAÇÃO PARA AJUDANTE DE ARMADOR (ENCARGOS COMPLEMENTARES) - HORISTA	SEDI - SERVIÇOS DIVERSOS	H	1,0000000	0,10	0,10	
	00006114 SINAPI	AJUDANTE DE ARMADOR (HORISTA)	Mão de Obra	H	0,0094000	11,58	0,10	
			MO sem LS =>	0,05	LS =>	0,05	MO com LS =>	0,10
			Valor do BDI =>	0,02			Valor com BDI =>	0,12
	95309 SINAPI	CURSO DE CAPACITAÇÃO PARA AJUDANTE DE CARPINTEIRO (ENCARGOS COMPLEMENTARES) - HORISTA	SEDI - SERVIÇOS DIVERSOS	H	1,0000000	0,17	0,17	
	00006117 SINAPI	CARPINTEIRO AUXILIAR	Mão de Obra	H	0,0120000	14,84	0,17	
			MO sem LS =>	0,08	LS =>	0,09	MO com LS =>	0,17
			Valor do BDI =>	0,03			Valor com BDI =>	0,20
	95314 SINAPI	CURSO DE CAPACITAÇÃO PARA ARMADOR (ENCARGOS COMPLEMENTARES) - HORISTA	SEDI - SERVIÇOS DIVERSOS	H	1,0000000	0,17	0,17	
	00000378 SINAPI	ARMADOR (HORISTA)	Mão de Obra	H	0,0094000	18,61	0,17	
			MO sem LS =>	0,08	LS =>	0,09	MO com LS =>	0,17
			Valor do BDI =>	0,03			Valor com BDI =>	0,20
	95316 SINAPI	CURSO DE CAPACITAÇÃO PARA AUXILIAR DE ELETRICISTA (ENCARGOS COMPLEMENTARES) - HORISTA	SEDI - SERVIÇOS DIVERSOS	H	1,0000000	0,39	0,39	
	00000247 SINAPI	AJUDANTE DE ELETRICISTA	Mão de Obra	H	0,0302000	13,06	0,39	
			MO sem LS =>	0,18	LS =>	0,21	MO com LS =>	0,39
			Valor do BDI =>	0,06			Valor com BDI =>	0,47
	95328 SINAPI	CURSO DE CAPACITAÇÃO PARA CALCETEIRO (ENCARGOS COMPLEMENTARES) - HORISTA	SEDI - SERVIÇOS DIVERSOS	H	1,0000000	0,17	0,17	
	00004758 SINAPI	CALCETEIRO (HORISTA)	Mão de Obra	H	0,0094000	18,63	0,17	
			MO sem LS =>	0,08	LS =>	0,09	MO com LS =>	0,17
			Valor do BDI =>	0,03			Valor com BDI =>	0,20
			Tipo	Und	Quant.	Valor Unit	Total	

Handwritten signatures and initials at the bottom of the page.

0804

Documento Assinado Digitalmente por: MARIANA ANTONIO MATOS DA SILVA - 25/10/2022 16:04:01
Arthur Parreira Brandão
Jaime Batista de Azevedo
Ronaldo de Paz Diniz

Composição Insumo	Código Banco	Descrição	Tipo	Und	Quant.	Valor Unit	Total	
85329 SINAPI 00001214 SINAPI		CURSO DE CAPACITAÇÃO PARA CARPINTEIRO DE ESQUADRIA (ENCARGOS COMPLEMENTARES) - HORISTA CARPINTEIRO DE ESQUADRIAS	SEDI - SERVIÇOS DIVERSOS	H	1,0000000	0,22	0,22	
			Mão de Obra	H	0,0120000	18,61	0,22	
			MO sem LS =>	0,10	LS =>	0,12	MO com LS =>	0,22
			Valor do BDI =>	0,04	Valor com BDI =>	0,26		
95330 SINAPI 00001213 SINAPI		CURSO DE CAPACITAÇÃO PARA CARPINTEIRO DE FÔRMAS (ENCARGOS COMPLEMENTARES) - HORISTA CARPINTEIRO DE FÔRMAS	SEDI - SERVIÇOS DIVERSOS	H	1,0000000	0,17	0,17	
			Mão de Obra	H	0,0084000	18,61	0,17	
			MO sem LS =>	0,06	LS =>	0,09	MO com LS =>	0,17
			Valor do BDI =>	0,03	Valor com BDI =>	0,20		
95332 SINAPI 00002436 SINAPI		CURSO DE CAPACITAÇÃO PARA ELETRICISTA (ENCARGOS COMPLEMENTARES) - HORISTA ELETRICISTA	SEDI - SERVIÇOS DIVERSOS	H	1,0000000	0,56	0,56	
			Mão de Obra	H	0,0302000	18,61	0,56	
			MO sem LS =>	0,26	LS =>	0,30	MO com LS =>	0,56
			Valor do BDI =>	0,11	Valor com BDI =>	0,67		
95401 SINAPI 00004063 SINAPI		CURSO DE CAPACITAÇÃO PARA ENCARREGADO GERAL (ENCARGOS COMPLEMENTARES) - HORISTA ENCARREGADO GERAL DE OBRAS	SEDI - SERVIÇOS DIVERSOS	H	1,0000000	0,49	0,49	
			Mão de Obra	H	0,0172000	28,65	0,49	
			MO sem LS =>	0,23	LS =>	0,26	MO com LS =>	0,49
			Valor do BDI =>	0,10	Valor com BDI =>	0,59		
95422 SINAPI 00040618 SINAPI		CURSO DE CAPACITAÇÃO PARA ENCARREGADO GERAL DE OBRAS (ENCARGOS COMPLEMENTARES) - MENSALISTA ENCARREGADO GERAL DE OBRAS (MENSALISTA)	SEDI - SERVIÇOS DIVERSOS	MES	1,0000000	65,80	65,80	
			Mão de Obra	MES	0,0131000	5.023,38	65,80	
			MO sem LS =>	30,68	LS =>	35,12	MO com LS =>	65,80
			Valor do BDI =>	13,62	Valor com BDI =>	79,42		
95403 SINAPI 00002707 SINAPI		CURSO DE CAPACITAÇÃO PARA ENGENHEIRO CIVIL DE OBRA PLENO (ENCARGOS COMPLEMENTARES) - HORISTA ENGENHEIRO CIVIL DE OBRA PLENO	SEDI - SERVIÇOS DIVERSOS	H	1,0000000	1,29	1,29	
			Mão de Obra	H	0,0120000	107,57	1,29	
			MO sem LS =>	0,60	LS =>	0,69	MO com LS =>	1,29
			Valor do BDI =>	0,26	Valor com BDI =>	1,55		
95360 SINAPI 00044503 SINAPI		CURSO DE CAPACITAÇÃO PARA JARDINEIRO (ENCARGOS COMPLEMENTARES) - HORISTA JARDINEIRO (HORISTA)	SEDI - SERVIÇOS DIVERSOS	H	1,0000000	0,05	0,05	
			Mão de Obra	H	0,0041000	12,26	0,05	
			MO sem LS =>	0,02	LS =>	0,03	MO com LS =>	0,05
			Valor do BDI =>	0,01	Valor com BDI =>	0,06		
95351 SINAPI 00004066 SINAPI		CURSO DE CAPACITAÇÃO PARA MOTORISTA OPERADOR DE MUNCK (ENCARGOS COMPLEMENTARES) - HORISTA MOTORISTA OPERADOR DE CAMINHÃO COM MUNCK	SEDI - SERVIÇOS DIVERSOS	H	1,0000000	0,34	0,34	
			Mão de Obra	H	0,0133000	26,07	0,34	
			MO sem LS =>	0,16	LS =>	0,18	MO com LS =>	0,34
			Valor do BDI =>	0,07	Valor com BDI =>	0,41		
95389 SINAPI 00037696 SINAPI		CURSO DE CAPACITAÇÃO PARA OPERADOR DE BETONEIRA ESTACIONÁRIA/MISTURADOR (ENCARGOS COMPLEMENTARES) - HORISTA OPERADOR DE BETONEIRA ESTACIONARIA / MISTURADOR	SEDI - SERVIÇOS DIVERSOS	H	1,0000000	0,12	0,12	
			Mão de Obra	H	0,0067000	18,85	0,12	
			MO sem LS =>	0,06	LS =>	0,08	MO com LS =>	0,12
			Valor do BDI =>	0,02	Valor com BDI =>	0,14		
95360 SINAPI 00004230 SINAPI		CURSO DE CAPACITAÇÃO PARA OPERADOR DE MÁQUINAS E EQUIPAMENTOS (ENCARGOS COMPLEMENTARES) - HORISTA OPERADOR DE MAQUINAS E TRATORES DIVERSOS (TERRAPLANAGEM)	SEDI - SERVIÇOS DIVERSOS	H	1,0000000	0,22	0,22	
			Mão de Obra	H	0,0084000	24,19	0,22	
			MO sem LS =>	0,10	LS =>	0,12	MO com LS =>	0,22
			Valor do BDI =>	0,04	Valor com BDI =>	0,26		
95371 SINAPI 00004750 SINAPI		CURSO DE CAPACITAÇÃO PARA PEDREIRO (ENCARGOS COMPLEMENTARES) - HORISTA PEDREIRO (HORISTA)	SEDI - SERVIÇOS DIVERSOS	H	1,0000000	0,32	0,32	
			Mão de Obra	H	0,0172000	18,61	0,32	
			MO sem LS =>	0,15	LS =>	0,17	MO com LS =>	0,32
			Valor do BDI =>	0,06	Valor com BDI =>	0,38		
95372 SINAPI 00004783 SINAPI		CURSO DE CAPACITAÇÃO PARA PINTOR (ENCARGOS COMPLEMENTARES) - HORISTA PINTOR	SEDI - SERVIÇOS DIVERSOS	H	1,0000000	0,22	0,22	
			Mão de Obra	H	0,0120000	18,61	0,22	
			MO sem LS =>	0,10	LS =>	0,12	MO com LS =>	0,22
			Valor do BDI =>	0,04	Valor com BDI =>	0,26		
95378 SINAPI 00006111 SINAPI		CURSO DE CAPACITAÇÃO PARA SERVENTE (ENCARGOS COMPLEMENTARES) - HORISTA SERVENTE DE OBRAS	SEDI - SERVIÇOS DIVERSOS	H	1,0000000	0,20	0,20	
			Mão de Obra	H	0,0172000	11,81	0,20	
			MO sem LS =>	0,09	LS =>	0,11	MO com LS =>	0,20
			Valor do BDI =>	0,04	Valor com BDI =>	0,24		
91818 SINAPI		CURVA 180 GRAUS PARA ELETRODUTO, PVC, ROSCÁVEL, DN 32 MM (1), PARA CIRCUITOS TERMINAIS, INSTALADA EM PAREDE - FORNECIMENTO E ILUMINAÇÃO EXTERNA	NEL - INSTALAÇÃO ELÉTRICA/ELETRIFICAÇÃO E ILUMINAÇÃO EXTERNA	UN	1,0000000	15,74	15,74	

0805



Documento Assinado Digitalmente em 02/07/2022 às 14:08:05 por ANTONIO MATOS DA SILVA - 25/10/2022 16:04:01

Composição	Código Banco	Descrição	Tipo	Und	Quant.	Valor Unit	Total
Composição Auxiliar	88247 SINAPI	AUXILIAR DE ELETRICISTA COM ENCARGOS COMPLEMENTARES	SEDI - SERVIÇOS DIVERSOS	H	0,2730000	19,51	5,32
Composição Auxiliar	88264 SINAPI	ELETRICISTA COM ENCARGOS COMPLEMENTARES	SEDI - SERVIÇOS DIVERSOS	H	0,2730000	25,21	6,88
Composição Auxiliar	00039276 SINAPI	CURVA 180 GRAUS, DE PVC RIGIDO ROSCAVEL, DE 1", PARA ELETRODUTO	Material	UN	1,0000000	3,54	3,54
Insumo			MO sem LS =>	4,15	LS =>	4,75	MO com LS => 8,90
			Valor do BDI =>	3,25		Valor com BDI =>	18,99
Composição	81917 SINAPI	CURVA 90 GRAUS PARA ELETRODUTO, PVC, ROSCÁVEL, DN 32 MM (1"), PARA CIRCUITOS TERMINAIS, INSTALADA EM PAREDE - FORNECIMENTO E INSTALAÇÃO AF 122015	INEL - INSTALAÇÃO ELÉTRICA/ELETRIFICAÇÃO E LIMINIAÇÃO EXTERNA	UN	1,0000000	14,50	14,50
Composição Auxiliar	88247 SINAPI	AUXILIAR DE ELETRICISTA COM ENCARGOS COMPLEMENTARES	SEDI - SERVIÇOS DIVERSOS	H	0,2730000	19,51	5,32
Composição Auxiliar	88264 SINAPI	ELETRICISTA COM ENCARGOS COMPLEMENTARES	SEDI - SERVIÇOS DIVERSOS	H	0,2730000	25,21	6,88
Composição Auxiliar	0001684 SINAPI	CURVA 90 GRAUS, LONGA, DE PVC RIGIDO ROSCAVEL, DE 1", PARA ELETRODUTO	Material	UN	1,0000000	2,30	2,30
Insumo			MO sem LS =>	4,15	LS =>	4,75	MO com LS => 8,90
			Valor do BDI =>	3,02		Valor com BDI =>	17,61
Composição	93986 SINAPI	DISJUNTOR BIPOLAR TIPO DIN, CORRENTE NOMINAL DE 50A - FORNECIMENTO E INSTALAÇÃO AF 102020	INEL - INSTALAÇÃO ELÉTRICA/ELETRIFICAÇÃO E LIMINIAÇÃO EXTERNA	UN	1,0000000	81,27	81,27
Composição Auxiliar	88247 SINAPI	AUXILIAR DE ELETRICISTA COM ENCARGOS COMPLEMENTARES	SEDI - SERVIÇOS DIVERSOS	H	0,3784000	19,51	7,38
Composição Auxiliar	88264 SINAPI	ELETRICISTA COM ENCARGOS COMPLEMENTARES	SEDI - SERVIÇOS DIVERSOS	H	0,3784000	25,21	9,53
Composição Auxiliar	00034823 SINAPI	DISJUNTOR TIPO DIN/IEC, BIPOLAR 40 ATE 50A	Material	UN	1,0000000	41,76	41,76
Insumo	00001575 SINAPI	TERMINAL A COMPRESSAO EM COBRE ESTANHADO PARA CABO 16 MM2, 1 FURO E 1 COMPRESSAO, PARA PARAFUSO DE FIXACAO M6	Material	UN	2,0000000	1,30	2,60
Insumo			MO sem LS =>	5,75	LS =>	6,50	MO com LS => 12,34
			Valor do BDI =>	12,88		Valor com BDI =>	78,91
Composição	88264 SINAPI	ELETRICISTA COM ENCARGOS COMPLEMENTARES	SEDI - SERVIÇOS DIVERSOS	H	1,0000000	25,21	25,21
Composição Auxiliar	95332 SINAPI	CURSO DE CAPACITAÇÃO PARA ELETRICISTA (ENCARGOS COMPLEMENTARES) - HORISTA	SEDI - SERVIÇOS DIVERSOS	H	1,0000000	0,58	0,58
Composição Auxiliar	00037370 SINAPI	ALIMENTAÇÃO - HORISTA (COLETADO CAIXA)	Outros	H	1,0000000	2,99	2,99
Insumo	00002438 SINAPI	ELETRICISTA	Mão de Obra	H	1,0000000	18,61	18,61
Insumo	00043464 SINAPI	EPI - FAMILIA ELETRICISTA - HORISTA (ENCARGOS COMPLEMENTARES - COLETADO CAIXA)	Equipamento	H	1,0000000	0,63	0,63
Insumo	00037372 SINAPI	EXAMES - HORISTA (COLETADO CAIXA)	Outros	H	1,0000000	0,63	0,63
Insumo	00043480 SINAPI	FERRAMENTAS - FAMILIA ELETRICISTA - HORISTA (ENCARGOS COMPLEMENTARES - COLETADO CAIXA)	Equipamento	H	1,0000000	0,61	0,61
Insumo	00037373 SINAPI	SEGURO - HORISTA (COLETADO CAIXA)	Taxas	H	1,0000000	0,05	0,05
Insumo	00037371 SINAPI	TRANSPORTE - HORISTA (COLETADO CAIXA)	Serviços	H	1,0000000	0,93	0,93
Insumo			MO sem LS =>	8,94	LS =>	10,23	MO com LS => 19,17
			Valor do BDI =>	5,21		Valor com BDI =>	30,82
Composição	91872 SINAPI	ELETRODUTO RIGIDO ROSCAVEL, PVC, DN 32 MM (1"), PARA CIRCUITOS TERMINAIS, INSTALADO EM PAREDE - FORNECIMENTO E INSTALAÇÃO AF 122015	INEL - INSTALAÇÃO ELÉTRICA/ELETRIFICAÇÃO E LIMINIAÇÃO EXTERNA	M	1,0000000	13,80	13,80
Composição Auxiliar	88247 SINAPI	AUXILIAR DE ELETRICISTA COM ENCARGOS COMPLEMENTARES	SEDI - SERVIÇOS DIVERSOS	H	0,1940000	19,51	3,78
Composição Auxiliar	88264 SINAPI	ELETRICISTA COM ENCARGOS COMPLEMENTARES	SEDI - SERVIÇOS DIVERSOS	H	0,1940000	25,21	4,89
Composição Auxiliar	00002685 SINAPI	ELETRODUTO DE PVC RIGIDO ROSCAVEL DE 1", SEM LUVA	Material	M	1,0170000	5,05	5,13
Insumo			MO sem LS =>	2,85	LS =>	3,37	MO com LS => 6,32
			Valor do BDI =>	2,85		Valor com BDI =>	18,65
Composição	90776 SINAPI	ENCARREGADO GERAL COM ENCARGOS COMPLEMENTARES	SEDI - SERVIÇOS DIVERSOS	H	1,0000000	30,74	30,74
Composição Auxiliar	95401 SINAPI	CURSO DE CAPACITAÇÃO PARA ENCARREGADO GERAL (ENCARGOS COMPLEMENTARES) - HORISTA	SEDI - SERVIÇOS DIVERSOS	H	1,0000000	0,49	0,49
Composição Auxiliar	0004063 SINAPI	ENCARREGADO GERAL DE OBRAS	Mão de Obra	H	1,0000000	28,65	28,65
Insumo	00043487 SINAPI	EPI - FAMILIA ENCARREGADO GERAL - HORISTA (ENCARGOS COMPLEMENTARES - COLETADO CAIXA)	Equipamento	H	1,0000000	0,84	0,84
Insumo	00037372 SINAPI	EXAMES - HORISTA (COLETADO CAIXA)	Outros	H	1,0000000	0,63	0,63
Insumo	00043483 SINAPI	FERRAMENTAS - FAMILIA ENCARREGADO GERAL - HORISTA (ENCARGOS COMPLEMENTARES - COLETADO CAIXA)	Equipamento	H	1,0000000	0,08	0,08
Insumo	00037373 SINAPI	SEGURO - HORISTA (COLETADO CAIXA)	Taxas	H	1,0000000	0,05	0,05
Insumo			MO sem LS =>	13,58	LS =>	15,55	MO com LS => 29,14
			Valor do BDI =>	0,36		Valor com BDI =>	37,10
Composição	93572 SINAPI	ENCARREGADO GERAL DE OBRAS COM ENCARGOS COMPLEMENTARES	SEDI - SERVIÇOS DIVERSOS	MES	1,0000000	5369,65	5369,65
Composição Auxiliar	95422 SINAPI	CURSO DE CAPACITAÇÃO PARA ENCARREGADO GERAL DE OBRAS (ENCARGOS COMPLEMENTARES) - MENSALISTA	SEDI - SERVIÇOS DIVERSOS	MES	1,0000000	65,80	65,80
Composição Auxiliar	00040816 SINAPI	ENCARREGADO GERAL DE OBRAS (MENSALISTA)	Mão de Obra	MES	1,0000000	5023,38	5023,38
Insumo	00043499 SINAPI	EPI - FAMILIA ENCARREGADO GERAL - MENSALISTA (ENCARGOS COMPLEMENTARES - COLETADO CAIXA)	Equipamento	MES	1,0000000	158,10	158,10
Insumo	00040883 SINAPI	EXAMES - MENSALISTA (COLETADO CAIXA)	Material	MES	1,0000000	118,69	118,69
Insumo	00043475 SINAPI	FERRAMENTAS - FAMILIA ENCARREGADO GERAL - MENSALISTA (ENCARGOS COMPLEMENTARES - COLETADO CAIXA)	Equipamento	MES	1,0000000	14,48	14,48
Insumo	00040884 SINAPI	SEGURO - MENSALISTA (COLETADO CAIXA)	Material	MES	1,0000000	9,20	9,20
Insumo			MO sem LS =>	2.372,91	LS =>	2.718,27	MO com LS => 5.091,18
			Valor do BDI =>	1.115,65		Valor com BDI =>	6.505,30
Composição	90776 SINAPI	ENGENHEIRO CIVIL DE OBRA PLENO COM ENCARGOS COMPLEMENTARES	SEDI - SERVIÇOS DIVERSOS	H	1,0000000	110,08	110,08
Composição Auxiliar	95403 SINAPI	CURSO DE CAPACITAÇÃO PARA ENGENHEIRO CIVIL DE OBRA PLENO (ENCARGOS COMPLEMENTARES) - HORISTA	SEDI - SERVIÇOS DIVERSOS	H	1,0000000	1,29	1,29

Jaime Batista de Azevedo

Ronaldo da Paz Dourado

Membro

Assinatura

Assinatura

Assinatura

Assinatura

Documento Assinado Digitalmente por: MARCOS ANTONIO MATOS DA SILVA
 Acesso em: 16/04/2022 16:04:01
 CPF: 031.727.720-01
 Presidência do Tribunal de Contas do Estado de Pernambuco
 Rua da Constituição, nº 100 - J. do Recife - PE - CEP: 50000-000
 Artur Ferreira Brandão
 Membro do Conselho Regulatório de Licitação

Insumo	00002707 SINAPI	ENGENHEIRO CIVIL DE OBRA PLENO	Mão de Obra	H	1,0000000	107,57	107,57
Insumo	00043488 SINAPI	EPI - FAMILIA ENGENHEIRO CIVIL - HORISTA (ENCARGOS COMPLEMENTARES - COLETADO CAIXA)	Equipamento	H	1,0000000	0,51	0,51
Insumo	00037372 SINAPI	EXAMES - HORISTA (COLETADO CAIXA)	Outros	H	1,0000000	0,63	0,63
Insumo	00043462 SINAPI	FERRAMENTAS - FAMILIA ENGENHEIRO CIVIL - HORISTA (ENCARGOS COMPLEMENTARES - COLETADO CAIXA)	Equipamento	H	1,0000000	0,01	0,01
Insumo	00037373 SINAPI	SEGURO - HORISTA (COLETADO CAIXA)	Taxas	H	1,0000000	0,05	0,05
			MO sem LS =>		50,76	LS =>	58,10
						MO com LS =>	108,86
			Valor do BDI =>		22,78	Valor com BDI =>	132,84

Composição	Código Banco	Descrição	Tipo	Und	Quant.	Valor Unit	Total
	10551 ORSE	Encargos Complementares - Carpinteiro	Provisórios	h	1,0000000	2,67	2,67
Insumo	158 ORSE	Almoço (Participação do empregador)	Material	un	0,1018000	10,91	1,11
Insumo	941 ORSE	Fardamento com mangas curta	Material	un	0,0015000	132,84	0,18
Insumo	1651 ORSE	Óculos branco proteção	Material	pr	0,0007000	4,68	0,00
Insumo	2378 ORSE	Vale transporte	Material	un	0,0654000	3,11	0,20
Insumo	10382 ORSE	Seguro de vida e acidente em grupo	Serviços	un	0,0045000	9,77	0,04
Insumo	10578 ORSE	Formão grande	Material	un	0,0002000	11,81	0,00
Insumo	10482 ORSE	Cesta Básica	Material	un	0,0045000	109,07	0,49
Insumo	10577 ORSE	Serrote 40cm	Material	un	0,0001000	23,38	0,00
Insumo	10598 ORSE	Protetor auricular	Material	un	0,0045000	3,82	0,01
Insumo	10761 ORSE	Refeição - café da manhã (café com leite e dois pães com manteiga)	Serviços	un	0,1018000	3,90	0,39
Insumo	10517 ORSE	Exames admissionais/demissionais (checkup)	Serviços	cj	0,0004000	233,72	0,09
Insumo	10599 ORSE	Protetor solar fps 30 com 120ml	Material	un	0,0018000	27,97	0,05
Insumo	10579 ORSE	Chave de fenda chata 30 cm	Material	un	0,0002000	17,83	0,00
Insumo	11244 ORSE	Martelo com unha	Material	un	0,0002000	29,53	0,00
Insumo	11248 ORSE	Furadeira e Parafusadeira elétrica Bosch ou Similar profissional	Equipamento	un	0,0001000	191,88	0,01
Insumo	11249 ORSE	Serra circular elétrica portátil	Equipamento	un	0,0001000	403,56	0,04
Insumo	00012890 SINAPI	BOTA DE SEGURANCA COM BIQUEIRA DE ACO E COLARINHO ACOLCHOADO	Material	PAR	0,0007000	48,61	0,03
Insumo	00012894 SINAPI	CAPA PARA CHUVA EM PVC COM FORRO DE POLIESTER, COM CAPUZ (AMARELA OU AZUL)	Material	UN	0,0002000	13,17	0,00
Insumo	00012895 SINAPI	CAPACETE DE SEGURANCA ABA FRONTAL COM SUSPENSÃO DE POLIETILENO, SEM JUGULAR (CLASSE B)	Material	UN	0,0008000	10,13	0,00
Insumo	00012892 SINAPI	LUVAS RASPA DE COURO, CANO CURTO (PUNHO *7* CM)	Equipamento	PAR	0,0023000	9,12	0,02
			MO sem LS =>		0,00	LS =>	0,00
						MO com LS =>	0,00
			Valor do BDI =>		0,55	Valor com BDI =>	3,22

Composição	Código Banco	Descrição	Tipo	Und	Quant.	Valor Unit	Total
	10552 ORSE	Encargos Complementares - Eletricista	Provisórios	h	1,0000000	2,64	2,64
Insumo	158 ORSE	Almoço (Participação do empregador)	Material	un	0,1018000	10,91	1,11
Insumo	941 ORSE	Fardamento com mangas curta	Material	un	0,0015000	132,84	0,19
Insumo	1651 ORSE	Óculos branco proteção	Material	pr	0,0008000	4,68	0,00
Insumo	2378 ORSE	Vale transporte	Material	un	0,0654000	3,11	0,20
Insumo	10382 ORSE	Seguro de vida e acidente em grupo	Serviços	un	0,0045000	9,77	0,04
Insumo	10599 ORSE	Protetor solar fps 30 com 120ml	Material	un	0,0018000	27,97	0,05
Insumo	10482 ORSE	Cesta Básica	Material	un	0,0045000	109,07	0,49
Insumo	10761 ORSE	Refeição - café da manhã (café com leite e dois pães com manteiga)	Serviços	un	0,1018000	3,90	0,39
Insumo	10579 ORSE	Chave de fenda chata 30 cm	Material	un	0,0002000	17,83	0,00
Insumo	10517 ORSE	Exames admissionais/demissionais (checkup)	Serviços	cj	0,0004000	233,72	0,09
Insumo	10598 ORSE	Protetor auricular	Material	un	0,0045000	3,82	0,01
Insumo	11240 ORSE	Alicate com isolamento	Material	un	0,0002000	34,20	0,00
Insumo	11242 ORSE	Chave inglesa 12"	Material	un	0,0001000	36,62	0,00
Insumo	11241 ORSE	Alicate volt-amperemetro	Material	un	0,0002000	124,85	0,02
Insumo	00012893 SINAPI	BOTA DE SEGURANCA COM BIQUEIRA DE ACO E COLARINHO ACOLCHOADO	Material	PAR	0,0007000	48,61	0,03
Insumo	00012894 SINAPI	CAPA PARA CHUVA EM PVC COM FORRO DE POLIESTER, COM CAPUZ (AMARELA OU AZUL)	Material	UN	0,0002000	13,17	0,00
Insumo	00012895 SINAPI	CAPACETE DE SEGURANCA ABA FRONTAL COM SUSPENSÃO DE POLIETILENO, SEM JUGULAR (CLASSE B)	Material	UN	0,0008000	10,13	0,00
Insumo	00012892 SINAPI	LUVAS RASPA DE COURO, CANO CURTO (PUNHO *7* CM)	Equipamento	PAR	0,0023000	9,12	0,02
			MO sem LS =>		0,00	LS =>	0,00
						MO com LS =>	0,00
			Valor do BDI =>		0,54	Valor com BDI =>	3,18

Composição	Código Banco	Descrição	Tipo	Und	Quant.	Valor Unit	Total
	10581 ORSE	Encargos Complementares - Jardineiro	Provisórios	h	1,0000000	2,74	2,74
Insumo	158 ORSE	Almoço (Participação do empregador)	Material	un	0,1018000	10,91	1,11
Insumo	941 ORSE	Fardamento com mangas curta	Material	un	0,0015000	132,84	0,19
Insumo	1651 ORSE	Óculos branco proteção	Material	pr	0,0008000	4,68	0,00
Insumo	2378 ORSE	Vale transporte	Material	un	0,0641000	3,11	0,29
Insumo	4729 ORSE	Marreta 1 kg com cabo	Material	un	0,0001000	22,44	0,00
Insumo	4728 ORSE	Talhadreira chata 10" Talhadreira chara 10"	Material	un	0,0003000	10,79	0,00

0807

Documento Assinado Digitalmente por: MA R S O S A N T O N I O M A T O S D A S I L V A - 25/10/2022 16:04:01
Acesse em: https://e.tcm.ba.gov.br/arquivos/2022/10/25/1025102216040101.pdf
CPF: 030.907.807-00
CNPJ: 07.896.405/01-84
CCE: 140-328964172

Arthur Pereira Prado
CNPJ nº 07.896.405/01-84
Jaime Batista de Azevedo
Presidente

Ronaldo da Paz Douado
Membro
Partido de Trabalho - Laborador - PT
CPF: 030.907.807-00

Insumo	10362 ORSE	Seguro de vida e acidente em grupo	Serviços	un	0,0045000	9,77	0,04
Insumo	10589 ORSE	Protetor solar fps 30 com 120ml	Material	un	0,0018000	27,97	0,05
Insumo	10492 ORSE	Cesta Básica	Material	un	0,0045000	109,07	0,48
Insumo	10761 ORSE	Refeição - café da manhã (café com leite e dois pães com manteiga)	Serviços	un	0,1018000	3,90	0,39
Insumo	10517 ORSE	Exames admissionais/demissionais (checkup)	Serviços	cj	0,0004000	233,72	0,08
Insumo	10788 ORSE	Pá quadrada	Material	un	0,0002000	23,92	0,00
Insumo	10598 ORSE	Protetor auricular	Material	un	0,0045000	3,82	0,01
Insumo	00012893 SINAPI	BOTA DE SEGURANCA COM BIQUEIRA DE ACO E COLARINHO ACOLCHOADO	Material	PAR	0,0008000	48,61	0,03
Insumo	00012894 SINAPI	CAPA PARA CHUVA EM PVC COM FORRO DE POLIESTER, COM CAPUZ (AMARELA OU AZUL)	Material	UN	0,0002000	13,17	0,00
Insumo	00012895 SINAPI	CAPACETE DE SEGURANCA ABA FRONTAL COM SUSPENSÃO DE POLIETILENO SEM JUGULAR (CLASSE B)	Material	UN	0,0006000	10,13	0,00
Insumo	00002711 SINAPI	CARRINHO DE MAO DE ACO CAPACIDADE 50 A 60 L, PNEU COM CAMARA	Equipamento	UN	0,0002000	170,62	0,03
Insumo	00012892 SINAPI	LUVA RASPA DE COURO, CANO CURTO (PUNHO *7* CM)	Equipamento	PAR	0,0023000	9,12	0,02
		MO sem LS =>	0,00	LS =>	0,00	MO com LS =>	0,00
		Valor do BDI =>	0,56			Valor com BDI =>	3,30

Composição	Código Banco	Descrição	Tipo	Und	Quant.	Valor Unit	Total
	10550 ORSE	Encargos Complementares - Pedreiro	Provisórios	h	1,0000000	2,84	2,84
Insumo	158 ORSE	Almoço (Participação do empregador)	Material	un	0,1018000	10,91	1,11
Insumo	941 ORSE	Fardamento com mangas curta	Material	un	0,0015000	132,84	0,19
Insumo	1651 ORSE	Óculos branco proteção	Material	pr	0,0008000	4,68	0,00
Insumo	2378 ORSE	Vale transporte	Material	un	0,0654000	3,11	0,29
Insumo	4174 ORSE	Desempenadeira de aço lisa, cabo madeira, ref 143, Atlas ou similar	Material	un	0,0005000	8,41	0,00
Insumo	4722 ORSE	Colher de pedreiro	Material	un	0,0004000	14,49	0,00
Insumo	10282 ORSE	Regua de alumínio c/ 2,00m (para pedreiro)	Material	un	0,0002000	31,79	0,00
Insumo	10362 ORSE	Seguro de vida e acidente em grupo	Serviços	un	0,0045000	9,77	0,04
Insumo	10790 ORSE	Prumo de face	Material	un	0,0001000	17,91	0,00
Insumo	10492 ORSE	Cesta Básica	Material	un	0,0045000	109,07	0,48
Insumo	10789 ORSE	Nível de bolha de madeira	Material	un	0,0002000	12,70	0,00
Insumo	10598 ORSE	Protetor auricular	Material	un	0,0045000	3,82	0,01
Insumo	10761 ORSE	Refeição - café da manhã (café com leite e dois pães com manteiga)	Serviços	un	0,1018000	3,90	0,39
Insumo	10517 ORSE	Exames admissionais/demissionais (checkup)	Serviços	cj	0,0004000	233,72	0,08
Insumo	10589 ORSE	Protetor solar fps 30 com 120ml	Material	un	0,0018000	27,97	0,05
Insumo	11243 ORSE	Martelo sem unha	Material	un	0,0001000	12,89	0,00
Insumo	11247 ORSE	Serra mármore Serra marmore	Material	un	0,0001000	255,39	0,02
Insumo	11246 ORSE	Escala métrica de bambú	Material	un	0,0007000	7,05	0,00
Insumo	11245 ORSE	Desempoladeira de madeira 12x22	Material	un	0,0007000	8,77	0,00
Insumo	11264 ORSE	Marreta de 1/2 kg com cabo	Material	un	0,0002000	10,53	0,00
Insumo	11265 ORSE	Martelo de borracha com cabo	Material	un	0,0004000	8,96	0,00
Insumo	00012893 SINAPI	BOTA DE SEGURANCA COM BIQUEIRA DE ACO E COLARINHO ACOLCHOADO	Material	PAR	0,0008000	48,61	0,03
Insumo	00012894 SINAPI	CAPA PARA CHUVA EM PVC COM FORRO DE POLIESTER, COM CAPUZ (AMARELA OU AZUL)	Material	UN	0,0002000	13,17	0,00
Insumo	00012895 SINAPI	CAPACETE DE SEGURANCA ABA FRONTAL COM SUSPENSÃO DE POLIETILENO SEM JUGULAR (CLASSE B)	Material	UN	0,0006000	10,13	0,00
Insumo	00012892 SINAPI	LUVA RASPA DE COURO, CANO CURTO (PUNHO *7* CM)	Equipamento	PAR	0,0023000	9,12	0,02
		MO sem LS =>	0,00	LS =>	0,00	MO com LS =>	0,00
		Valor do BDI =>	0,54			Valor com BDI =>	3,18

Composição	Código Banco	Descrição	Tipo	Und	Quant.	Valor Unit	Total
	10549 ORSE	Encargos Complementares - Servente	Provisórios	h	1,0000000	2,74	2,74
Insumo	158 ORSE	Almoço (Participação do empregador)	Material	un	0,1018000	10,91	1,11
Insumo	941 ORSE	Fardamento com mangas curta	Material	un	0,0015000	132,84	0,19
Insumo	1651 ORSE	Óculos branco proteção	Material	pr	0,0008000	4,68	0,00
Insumo	2378 ORSE	Vale transporte	Material	un	0,0941000	3,11	0,29
Insumo	4729 ORSE	Marreta 1 kg com cabo	Material	un	0,0001000	22,44	0,00
Insumo	4728 ORSE	Talhadeira chata 10" Talhadeira chata 10"	Material	un	0,0003000	10,79	0,00
Insumo	10362 ORSE	Seguro de vida e acidente em grupo	Serviços	un	0,0045000	9,77	0,04
Insumo	10492 ORSE	Cesta Básica	Material	un	0,0045000	109,07	0,49
Insumo	10788 ORSE	Pá quadrada	Material	un	0,0002000	23,92	0,00
Insumo	10598 ORSE	Protetor auricular	Material	un	0,0045000	3,82	0,01
Insumo	10761 ORSE	Refeição - café da manhã (café com leite e dois pães com manteiga)	Serviços	un	0,1018000	3,90	0,39
Insumo	10517 ORSE	Exames admissionais/demissionais (checkup)	Serviços	cj	0,0004000	233,72	0,08
Insumo	10589 ORSE	Protetor solar fps 30 com 120ml	Material	un	0,0018000	27,97	0,05
Insumo	00012893 SINAPI	BOTA DE SEGURANCA COM BIQUEIRA DE ACO E COLARINHO ACOLCHOADO	Material	PAR	0,0008000	48,61	0,03
Insumo	00012895 SINAPI	CAPACETE DE SEGURANCA ABA FRONTAL COM SUSPENSÃO DE POLIETILENO SEM JUGULAR (CLASSE B)	Material	UN	0,0006000	10,13	0,00
Insumo	00012894 SINAPI	CAPA PARA CHUVA EM PVC COM FORRO DE POLIESTER, COM CAPUZ (AMARELA OU AZUL)	Material	UN	0,0002000	13,17	0,00

Documento Digitalmente por: MARCOS ANTONIO MATOS DA SILVA - 25/10/2022 16:04:01
 Acesso em: 25/10/2022 16:04:01
 Documento Digitalmente por: MARCOS ANTONIO MATOS DA SILVA - 25/10/2022 16:04:01

Insumo	00002711 SINAPI	CARRINHO DE MAO DE ACO CAPACIDADE 50 A 60 L, PNEU COM CAMARA	Equipamento	UN	0,0002000	170,82	0,03	
Insumo	00012892 SINAPI	LUVAS RASPA DE COURO, CANO CURTO (PUNHO 17* CM)	Equipamento	PAR	0,0023000	9,12	0,02	
			MO sem LS =>	0,00	LS =>	0,00	MO com LS =>	0,00
			Valor do BDI =>	0,56			Valor com BDI =>	3,30

Composição	Código Banco	Descrição	Tipo	Und	Quant.	Valor Unit	Total	
	10003 ORSE	Encargos Complementares - Soldador	Provisórios	h	1,0000000	3,10	3,10	
Insumo	158 ORSE	Almoço (Participação do empregador)	Material	un	0,1018000	10,91	1,11	
Insumo	941 ORSE	Fazimento com mangas curta	Material	un	0,0015000	132,84	0,19	
Insumo	1851 ORSE	Óculos branco proteção	Material	pr	0,0008000	4,68	0,00	
Insumo	2378 ORSE	Vale transporte	Material	un	0,0654000	3,11	0,20	
Insumo	10382 ORSE	Seguro de vida e acidente em grupo	Serviços	un	0,0045000	9,77	0,04	
Insumo	10589 ORSE	Protetor solar tipo 30 com 120ml	Material	un	0,0018000	27,97	0,05	
Insumo	10492 ORSE	Cesta Básica	Material	un	0,0045000	109,07	0,43	
Insumo	10761 ORSE	Refeição - café da manhã (café com leite e dois pães com manteiga)	Serviços	un	0,1018000	3,60	0,36	
Insumo	10517 ORSE	Exames admissionais/demissionais (checkup)	Serviços	cj	0,0004000	233,72	0,08	
Insumo	10589 ORSE	Protetor auricular	Material	un	0,0045000	3,62	0,01	
Insumo	11282 ORSE	Esmerilhadeira angular elétrica portátil 4 1/2" - 1000 watts - ref. G1000LB2 Black e Decker	Material	un	0,0002000	290,60	0,05	
Insumo	11285 ORSE	Fonte inversora de solda WMI 140ED 220V - BAMBOZZI - WMI- 140ED	Material	un	0,0001000	810,25	0,08	
Insumo	11274 ORSE	Grampo de de aperto rápido 18" Ref. 80C87 Beltools	Material	un	0,0003000	13,38	0,00	
Insumo	11271 ORSE	Talhadora com punho de proteção 22 x225mm ref.207208BR Betzer	Material	un	0,0001000	21,78	0,00	
Insumo	11275 ORSE	Alicate de pressão 11"	Material	un	0,0002000	48,30	0,00	
Insumo	11280 ORSE	Chave inglesa 15" ref. 012418012 carbografite	Material	un	0,0002000	47,14	0,00	
Insumo	11273 ORSE	Esquadro de alumínio para soldagem de peças, com duas morsas, 35 x 35 x 4,5cm marca Black Jack	Material	un	0,0002000	158,25	0,03	
Insumo	11279 ORSE	Alicate para anéis de pistão capacidade 50-100mm. ref.44044101 Tramontina ou similar	Material	un	0,0002000	88,17	0,01	
Insumo	11276 ORSE	Alicate de pressão para solda tipo U, para apertar chapas, tiras e qualquer tipo de perfil. Niquetado, mordentes reforçados em aço laminado. Corpo em chapa dobrada extra-reforçada e rebites de aço, 11" (280mm) Ref. 138 Godore.	Material	un	0,0002000	50,95	0,01	
Insumo	11270 ORSE	Martelo de solda do tipo picareta, cabo de madeira, 300x0,4x0,5mm	Material	un	0,0003000	21,37	0,00	
Insumo	11272 ORSE	Alicate Cimpador (crimpador)	Material	un	0,0001000	78,54	0,00	
Insumo	11263 ORSE	Selador horizontal para fita de aço 1"	Material	un	0,0001000	380,88	0,03	
Insumo	11277 ORSE	Alicate de pressão para solda de chapa 18" (480mm), Ref.138 Z Godore	Material	un	0,0002000	62,29	0,01	
Insumo	11278 ORSE	Alicate diagonal para corte rento 5" a 6"	Material	un	0,0002000	28,04	0,00	
Insumo	11281 ORSE	Bolsa de lona para ferramentas 40 x 30 x 20cm	Material	un	0,0008000	218,08	0,17	
Insumo	11284 ORSE	Cavalete de ferro nº 1	Material	un	0,0002000	88,18	0,01	
Insumo	11286 ORSE	Mascarpito de solda Ref. CG201 código 010414410 carbografite	Material	un	0,0003000	284,53	0,08	
Insumo	00012863 SINAPI	BOTA DE SEGURANCA COM BIQUEIRA DE ACO E COLARINHO ACOIÇADO	Material	PAR	0,0008000	48,61	0,03	
Insumo	00012894 SINAPI	CAPA PARA CHUVA EM PVC COM FORRO DE POLIESTER, COM CAPUZ (AMARELA OU AZUL)	Material	UN	0,0002000	13,17	0,00	
Insumo	00012865 SINAPI	CAPACETE DE SEGURANCA ABA FRONTAL COM SUSPENSÃO DE POLIETILENO SEM JUGULAR (CLASSE B)	Material	UN	0,0008000	10,13	0,00	
Insumo	00012892 SINAPI	LUVAS RASPA DE COURO, CANO CURTO (PUNHO 17* CM)	Equipamento	PAR	0,0023000	9,12	0,02	
			MO sem LS =>	0,00	LS =>	0,00	MO com LS =>	0,00
			Valor do BDI =>	0,64			Valor com BDI =>	3,74

Composição	Código Banco	Descrição	Tipo	Und	Quant.	Valor Unit	Total	
	92272 SINAPI	FABRICAÇÃO DE ESCORAS DE VIGA DO TIPO GARFO, EM MADEIRA. AF_08/2020	FUES - FUNDAÇÕES E ESTRUTURAS	M	1,0000000	32,38	32,38	
Composição o Auxiliar	91602 SINAPI	SERRA CIRCULAR DE BANCADA COM MOTOR ELÉTRICO POTÊNCIA DE 5HP, COM COIFA PARA DISCO 10" - CHP DIURNO. AF_08/2015	CHOR - CUSTOS HORÁRIOS DE MÁQUINAS E EQUIPAMENTOS	CHP	0,0220000	30,69	0,67	
Composição o Auxiliar	91603 SINAPI	SERRA CIRCULAR DE BANCADA COM MOTOR ELÉTRICO POTÊNCIA DE 5HP, COM COIFA PARA DISCO 10" - CHI DIURNO. AF_08/2015	CHOR - CUSTOS HORÁRIOS DE MÁQUINAS E EQUIPAMENTOS	CHI	0,0100000	29,68	0,29	
Composição o Auxiliar	88239 SINAPI	AJUDANTE DE CARPINTEIRO COM ENCARGOS COMPLEMENTARES	SEDI - SERVIÇOS DIVERSOS	H	0,0320000	20,74	0,68	
Composição o Auxiliar	88262 SINAPI	CARPINTEIRO DE FORMAS COM ENCARGOS COMPLEMENTARES	SEDI - SERVIÇOS DIVERSOS	H	0,1610000	24,71	3,97	
Insumo	00001345 SINAPI	CHAPA PAINEL DE MADEIRA COMPENSADA PLASTIFICADA (MADERITE PLASTIFICADO) PARA FORMA DE CONCRETO, DE 2200 x 1100 MM, E = 17 MM	Material	m²	0,1380000	70,05	9,52	
Insumo	00004491 SINAPI	PONTALETE 17,5 X 7,5 CM EM PINUS, MISTA OU EQUIVALENTE DA REGIÃO - BRUTA	Material	M	2,3420000	7,29	17,07	
Insumo	00005088 SINAPI	PREGO DE AÇO POLIDO COM CABECA 17 X 21 (2 X 11)	Material	KG	0,0120000	17,43	0,20	
			MO sem LS =>	1,99	LS =>	2,27	MO com LS =>	4,26
			Valor do BDI =>	6,70			Valor com BDI =>	39,08

Composição	Código Banco	Descrição	Tipo	Und	Quant.	Valor Unit	Total
	101909 SINAPI	FABRICAÇÃO DE FORMA PARA ESCADAS, COM 2 LANCES EM "U" E LAJE PLANA, EM CHAPA DE MADEIRA COMPENSADA PLASTIFICADA, E=18 MM. AF_11/2020	FUES - FUNDAÇÕES E ESTRUTURAS	m²	1,0000000	164,15	164,15
Composição o Auxiliar	91602 SINAPI	SERRA CIRCULAR DE BANCADA COM MOTOR ELÉTRICO POTÊNCIA DE 5HP, COM COIFA PARA DISCO 10" - CHP DIURNO. AF_08/2015	CHOR - CUSTOS HORÁRIOS DE MÁQUINAS E EQUIPAMENTOS	CHP	0,0570000	30,69	1,74
Composição o Auxiliar	91603 SINAPI	SERRA CIRCULAR DE BANCADA COM MOTOR ELÉTRICO POTÊNCIA DE 5HP, COM COIFA PARA DISCO 10" - CHI DIURNO. AF_08/2015	CHOR - CUSTOS HORÁRIOS DE MÁQUINAS E EQUIPAMENTOS	CHI	0,0690000	29,68	2,01
Composição o Auxiliar	88262 SINAPI	CARPINTEIRO DE FORMAS COM ENCARGOS COMPLEMENTARES	SEDI - SERVIÇOS DIVERSOS	H	0,7800000	24,71	19,27
Composição o Auxiliar	88239 SINAPI	AJUDANTE DE CARPINTEIRO COM ENCARGOS COMPLEMENTARES	SEDI - SERVIÇOS DIVERSOS	H	0,1580000	20,74	3,23

Jaime Batista de Azevedo
 Presidente

Ronaldo da Paz Dourado
 Membro

BA

0809



Insumo	00001345 SINAPI	CHAPA/PANEL DE MADEIRA COMPENSADA PLASTIFICADA (MADEIRITE PLASTIFICADO) PARA FORMA DE CONCRETO, DE 2200 x 1100 MM, E = 17 MM	Material	m ²	1,1980000	70,05	83,91		
Insumo	00004491 SINAPI	PONTALETE *7,5 X 7,5* CM EM PINUS, MISTA OU EQUIVALENTE DA REGIAO - BRUTA	Material	M	6,7040000	7,29	48,87		
Insumo	00020247 SINAPI	PREGO DE ACO POLIDO COM CABECA 15 X 15 (1 1/4 X 13)	Material	KG	0,0310000	19,30	0,50		
Insumo	00005073 SINAPI	PREGO DE ACO POLIDO COM CABECA 17 X 24 (2 1/4 X 11)	Material	KG	0,0710000	17,77	1,28		
Insumo	00004517 SINAPI	SARRAFO *2,5 X 7,5* CM EM PINUS, MISTA OU EQUIVALENTE DA REGIAO - BRUTA	Material	M	0,9250000	2,55	2,35		
			MO sem LS =>		9,68	LS =>	11,07	MO com LS =>	20,75
			Valor do BDI =>		33,97	Valor com BDI =>		185,12	

Código Banco	Descrição	Tipo	Und	Quant.	Valor Unit	Total			
Composição o	92287 SINAPI	FABRICAÇÃO DE FÓRMA PARA LAJES, EM CHAPA DE MADEIRA COMPENSADA RESINADA, E = 17 MM. AF_09/2020	FUES - FUNDAÇÕES E ESTRUTURAS	m ²	1,0000000	44,35	44,35		
Composição o Auxiliar	91692 SINAPI	SERRA CIRCULAR DE BANCADA COM MOTOR ELÉTRICO POTÊNCIA DE 5HP, COM COIFA PARA DISCO 10" - CHP DIURNO. AF_08/2015	CHOR - CUSTOS HORÁRIOS DE MÁQUINAS E EQUIPAMENTOS	CHP	0,0050000	30,68	0,15		
Composição o Auxiliar	91693 SINAPI	SERRA CIRCULAR DE BANCADA COM MOTOR ELÉTRICO POTÊNCIA DE 5HP, COM COIFA PARA DISCO 10" - CHI DIURNO. AF_08/2015	CHOR - CUSTOS HORÁRIOS DE MÁQUINAS E EQUIPAMENTOS	CHI	0,0010000	29,68	0,02		
Composição o Auxiliar	88262 SINAPI	CARPINTEIRO DE FORMAS COM ENCARGOS COMPLEMENTARES	SEDI - SERVIÇOS DIVERSOS	H	0,0270000	24,71	0,68		
Composição o Auxiliar	88239 SINAPI	AJUDANTE DE CARPINTEIRO COM ENCARGOS COMPLEMENTARES	SEDI - SERVIÇOS DIVERSOS	H	0,0050000	20,74	0,10		
Insumo	00001358 SINAPI	CHAPA/PANEL DE MADEIRA COMPENSADA RESINADA (MADEIRITE RESINADO ROSA) PARA FORMA DE CONCRETO, DE 2200 x 1100 MM, E = 17 MM	Material	m ²	1,0500000	41,36	43,42		
			MO sem LS =>		0,33	LS =>	0,38	MO com LS =>	0,71
			Valor do BDI =>		9,18	Valor com BDI =>		53,53	

Código Banco	Descrição	Tipo	Und	Quant.	Valor Unit	Total			
Composição o	92283 SINAPI	FABRICAÇÃO DE FÓRMA PARA PILARES E ESTRUTURAS SIMILARES, EM CHAPA DE MADEIRA COMPENSADA RESINADA, E = 17 MM. AF_09/2020	FUES - FUNDAÇÕES E ESTRUTURAS	m ²	1,0000000	142,70	142,70		
Composição o Auxiliar	91692 SINAPI	SERRA CIRCULAR DE BANCADA COM MOTOR ELÉTRICO POTÊNCIA DE 5HP, COM COIFA PARA DISCO 10" - CHP DIURNO. AF_08/2015	CHOR - CUSTOS HORÁRIOS DE MÁQUINAS E EQUIPAMENTOS	CHP	0,0630000	30,69	1,93		
Composição o Auxiliar	91693 SINAPI	SERRA CIRCULAR DE BANCADA COM MOTOR ELÉTRICO POTÊNCIA DE 5HP, COM COIFA PARA DISCO 10" - CHI DIURNO. AF_08/2015	CHOR - CUSTOS HORÁRIOS DE MÁQUINAS E EQUIPAMENTOS	CHI	0,1880000	29,68	5,52		
Composição o Auxiliar	88262 SINAPI	CARPINTEIRO DE FORMAS COM ENCARGOS COMPLEMENTARES	SEDI - SERVIÇOS DIVERSOS	H	1,2480000	24,71	30,83		
Composição o Auxiliar	88239 SINAPI	AJUDANTE DE CARPINTEIRO COM ENCARGOS COMPLEMENTARES	SEDI - SERVIÇOS DIVERSOS	H	0,2500000	20,74	5,18		
Insumo	00001358 SINAPI	CHAPA/PANEL DE MADEIRA COMPENSADA RESINADA (MADEIRITE RESINADO ROSA) PARA FORMA DE CONCRETO, DE 2200 x 1100 MM, E = 17 MM	Material	m ²	1,3380000	41,36	55,25		
Insumo	00004491 SINAPI	PONTALETE *7,5 X 7,5* CM EM PINUS, MISTA OU EQUIVALENTE DA REGIAO - BRUTA	Material	M	2,3080000	7,29	16,87		
Insumo	00005068 SINAPI	PREGO DE ACO POLIDO COM CABECA 17 X 21 (2 X 11)	Material	KG	0,2080000	17,43	3,63		
Insumo	00004517 SINAPI	SARRAFO *2,5 X 7,5* CM EM PINUS, MISTA OU EQUIVALENTE DA REGIAO - BRUTA	Material	M	0,2370000	2,55	23,56		
			MO sem LS =>		15,48	LS =>	17,72	MO com LS =>	33,20
			Valor do BDI =>		29,53	Valor com BDI =>		172,22	

Código Banco	Descrição	Tipo	Und	Quant.	Valor Unit	Total			
Composição o	92285 SINAPI	FABRICAÇÃO DE FÓRMA PARA VIGAS, EM CHAPA DE MADEIRA COMPENSADA RESINADA, E = 17 MM. AF_09/2020	FUES - FUNDAÇÕES E ESTRUTURAS	m ²	1,0000000	104,31	104,31		
Composição o Auxiliar	91692 SINAPI	SERRA CIRCULAR DE BANCADA COM MOTOR ELÉTRICO POTÊNCIA DE 5HP, COM COIFA PARA DISCO 10" - CHP DIURNO. AF_08/2015	CHOR - CUSTOS HORÁRIOS DE MÁQUINAS E EQUIPAMENTOS	CHP	0,0500000	30,69	1,53		
Composição o Auxiliar	91693 SINAPI	SERRA CIRCULAR DE BANCADA COM MOTOR ELÉTRICO POTÊNCIA DE 5HP, COM COIFA PARA DISCO 10" - CHI DIURNO. AF_08/2015	CHOR - CUSTOS HORÁRIOS DE MÁQUINAS E EQUIPAMENTOS	CHI	0,1520000	29,68	4,51		
Composição o Auxiliar	88262 SINAPI	CARPINTEIRO DE FORMAS COM ENCARGOS COMPLEMENTARES	SEDI - SERVIÇOS DIVERSOS	H	1,0120000	24,71	25,00		
Composição o Auxiliar	88239 SINAPI	AJUDANTE DE CARPINTEIRO COM ENCARGOS COMPLEMENTARES	SEDI - SERVIÇOS DIVERSOS	H	0,2020000	20,74	4,18		
Insumo	00001358 SINAPI	CHAPA/PANEL DE MADEIRA COMPENSADA RESINADA (MADEIRITE RESINADO ROSA) PARA FORMA DE CONCRETO, DE 2200 x 1100 MM, E = 17 MM	Material	m ²	1,1480000	41,36	47,39		
Insumo	00004491 SINAPI	PONTALETE *7,5 X 7,5* CM EM PINUS, MISTA OU EQUIVALENTE DA REGIAO - BRUTA	Material	M	0,1660000	7,29	1,21		
Insumo	00005068 SINAPI	PREGO DE ACO POLIDO COM CABECA 17 X 21 (2 X 11)	Material	KG	0,1590000	17,43	2,77		
Insumo	00004517 SINAPI	SARRAFO *2,5 X 7,5* CM EM PINUS, MISTA OU EQUIVALENTE DA REGIAO - BRUTA	Material	M	0,6952000	2,55	17,72		
			MO sem LS =>		12,55	LS =>	14,37	MO com LS =>	26,92
			Valor do BDI =>		21,59	Valor com BDI =>		125,90	

Código Banco	Descrição	Tipo	Und	Quant.	Valor Unit	Total			
Composição o	99533 SINAPI	FABRICAÇÃO, MONTAGEM E DESMONTAGEM DE FÓRMA PARA VIGA BALDRAME, EM MADEIRA SERRADA, E=25 MM, 2 UTILIZAÇÕES. AF_09/2017	FUES - FUNDAÇÕES E ESTRUTURAS	m ²	1,0000000	108,34	108,34		
Composição o Auxiliar	91692 SINAPI	SERRA CIRCULAR DE BANCADA COM MOTOR ELÉTRICO POTÊNCIA DE 5HP, COM COIFA PARA DISCO 10" - CHP DIURNO. AF_08/2015	CHOR - CUSTOS HORÁRIOS DE MÁQUINAS E EQUIPAMENTOS	CHP	0,0320000	30,69	0,96		
Composição o Auxiliar	91693 SINAPI	SERRA CIRCULAR DE BANCADA COM MOTOR ELÉTRICO POTÊNCIA DE 5HP, COM COIFA PARA DISCO 10" - CHI DIURNO. AF_08/2015	CHOR - CUSTOS HORÁRIOS DE MÁQUINAS E EQUIPAMENTOS	CHI	0,0280000	29,68	0,83		
Composição o Auxiliar	88239 SINAPI	AJUDANTE DE CARPINTEIRO COM ENCARGOS COMPLEMENTARES	SEDI - SERVIÇOS DIVERSOS	H	0,5000000	20,74	10,37		
Composição o Auxiliar	88262 SINAPI	CARPINTEIRO DE FORMAS COM ENCARGOS COMPLEMENTARES	SEDI - SERVIÇOS DIVERSOS	H	1,2860000	24,71	31,85		
Insumo	00002992 SINAPI	DESMOLDANTE PROTETOR PARA FORMAS DE MADEIRA, DE BASE OLEOSA EMULSIONADA EM AGUA	Material	L	0,0170000	5,12	0,08		
Insumo	00004491 SINAPI	PONTALETE *7,5 X 7,5* CM EM PINUS, MISTA OU EQUIVALENTE DA REGIAO - BRUTA	Material	M	1,1690000	7,29	8,50		
Insumo	00040304 SINAPI	PREGO DE ACO POLIDO COM CABECA DUPLA 17 X 27 (2 1/2 X 11)	Material	KG	0,0340000	21,52	0,73		
Insumo	00005073 SINAPI	PREGO DE ACO POLIDO COM CABECA 17 X 24 (2 1/4 X 11)	Material	KG	0,0490000	17,77	0,87		
Insumo	00004517 SINAPI	SARRAFO *2,5 X 7,5* CM EM PINUS, MISTA OU EQUIVALENTE DA REGIAO - BRUTA	Material	M	1,0690000	2,55	2,72		
Insumo	00006189 SINAPI	TABUA NAO APARELHADA *2,5 X 30* CM, EM MACARANDUBA, ANGELIM OU EQUIVALENTE DA REGIAO - BRUTA	Material	M	1,8430000	28,43	51,35		
			MO sem LS =>		15,41	LS =>	17,05	MO com LS =>	33,09
			Valor do BDI =>		22,42	Valor com BDI =>		130,76	

Código Banco	Descrição	Tipo	Und	Quant.	Valor Unit	Total
--------------	-----------	------	-----	--------	------------	-------

Documentação assinada Digitalmente por: MARCOS ANTONIO MATOS DA SILVA

Jaime Batista de Azevedo
Presidente

Ronaldo da Azevedo
Membro

Assessoria Jurídica
Rafaela de Azevedo
Membro
Documentação assinada Digitalmente por: MARCOS ANTONIO MATOS DA SILVA
Rafaela de Azevedo
Membro
Assessoria Jurídica
Rafaela de Azevedo
Membro

0810

Documento assinado digitalmente por: MA. PABLO A. NEVES MATOS DA SILVA em 27/03/2015 15:04:01
 Assinatura: 42886d172
 Documento assinado digitalmente por: Jaime Batista de Azevedo em 27/03/2015 15:04:01
 Assinatura: 42886d172
 Documento assinado digitalmente por: Ronaldo da Paz Dourado em 27/03/2015 15:04:01
 Assinatura: 42886d172
 Documento assinado digitalmente por: [Assinatura] em 27/03/2015 15:04:01
 Assinatura: 42886d172

Composição	5928 SINAPI	GUINDAUTO HIDRÁULICO, CAPACIDADE MÁXIMA DE CARGA 6200 KG, MOMENTO MÁXIMO DE CARGA 11,7 TM, ALCANCE MÁXIMO HORIZONTAL 9,70 M, INCLUSIVE CAMINHÃO TOCO PBT 16.000 KG, POTÊNCIA DE 189 CV - CHP DIURNO. AF_06/2014	CHOR - CUSTOS HORÁRIOS DE MÁQUINAS E EQUIPAMENTOS	CHP	1,0000000	189,85	189,85	
Composição	89290 SINAPI	GUINDAUTO HIDRÁULICO, CAPACIDADE MÁXIMA DE CARGA 6200 KG, MOMENTO MÁXIMO DE CARGA 11,7 TM, ALCANCE MÁXIMO HORIZONTAL 9,70 M, INCLUSIVE CAMINHÃO TOCO PBT 16.000 KG, POTÊNCIA DE 189 CV - JUROS. AF_09/2014	CHOR - CUSTOS HORÁRIOS DE MÁQUINAS E EQUIPAMENTOS	H	1,0000000	2,54	2,54	
Composição	89259 SINAPI	GUINDAUTO HIDRÁULICO, CAPACIDADE MÁXIMA DE CARGA 6200 KG, MOMENTO MÁXIMO DE CARGA 11,7 TM, ALCANCE MÁXIMO HORIZONTAL 9,70 M, INCLUSIVE CAMINHÃO TOCO PBT 16.000 KG, POTÊNCIA DE 189 CV - DEPRECIÇÃO. AF_09/2014	CHOR - CUSTOS HORÁRIOS DE MÁQUINAS E EQUIPAMENTOS	H	1,0000000	14,20	14,20	
Composição	89262 SINAPI	GUINDAUTO HIDRÁULICO, CAPACIDADE MÁXIMA DE CARGA 6200 KG, MOMENTO MÁXIMO DE CARGA 11,7 TM, ALCANCE MÁXIMO HORIZONTAL 9,70 M, INCLUSIVE CAMINHÃO TOCO PBT 16.000 KG, POTÊNCIA DE 189 CV - MANUTENÇÃO. AF_08/2014	CHOR - CUSTOS HORÁRIOS DE MÁQUINAS E EQUIPAMENTOS	H	1,0000000	23,20	23,20	
Composição	91467 SINAPI	GUINDAUTO HIDRÁULICO, CAPACIDADE MÁXIMA DE CARGA 6200 KG, MOMENTO MÁXIMO DE CARGA 11,7 TM, ALCANCE MÁXIMO HORIZONTAL 9,70 M, INCLUSIVE CAMINHÃO TOCO PBT 16.000 KG, POTÊNCIA DE 189 CV - MATERIAIS NA OPERAÇÃO. AF_08/2015	CHOR - CUSTOS HORÁRIOS DE MÁQUINAS E EQUIPAMENTOS	H	1,0000000	116,29	116,29	
Composição	91499 SINAPI	GUINDAUTO HIDRÁULICO, CAPACIDADE MÁXIMA DE CARGA 6200 KG, MOMENTO MÁXIMO DE CARGA 11,7 TM, ALCANCE MÁXIMO HORIZONTAL 9,70 M, INCLUSIVE CAMINHÃO TOCO PBT 16.000 KG, POTÊNCIA DE 189 CV - IMPOSTOS E SEGUROS. AF_08/2015	CHOR - CUSTOS HORÁRIOS DE MÁQUINAS E EQUIPAMENTOS	H	1,0000000	2,01	2,01	
Composição	88286 SINAPI	MOTORISTA OPERADOR DE MUMCK COM ENCARGOS COMPLEMENTARES	SEDI - SERVIÇOS DIVERSOS	H	1,0000000	31,61	31,61	
			MO sem LS =>	12,31	LS =>	14,10	MO com LS =>	26,41
			Valor do BDI =>	39,28			Valor com BDI =>	229,14


Composição	Código Banco	Descrição	Tipo	Und	Quant.	Valor Unit	Total	
	89259 SINAPI	GUINDAUTO HIDRÁULICO, CAPACIDADE MÁXIMA DE CARGA 6200 KG, MOMENTO MÁXIMO DE CARGA 11,7 TM, ALCANCE MÁXIMO HORIZONTAL 9,70 M, INCLUSIVE CAMINHÃO TOCO PBT 16.000 KG, POTÊNCIA DE 189 CV - DEPRECIÇÃO. AF_08/2014	CHOR - CUSTOS HORÁRIOS DE MÁQUINAS E EQUIPAMENTOS	H	1,0000000	14,20	14,20	
Insuno	00037761 SINAPI	CAMINHÃO TOCO, PESO BRUTO TOTAL 16000 KG, CARGA UTIL MÁXIMA DE 10685 KG, DISTANCIA ENTRE EIXOS 4,8M, POTENCIA 189 CV (INCLUI CABINE E CHASSI, NAO INCLUI CARROCERIA)	Equipamento	UN	0,0000343	254.061,20	8,71	
Insuno	00003363 SINAPI	GUINDAUTO HIDRÁULICO, CAPACIDADE MÁXIMA DE CARGA 6200 KG, MOMENTO MÁXIMO DE CARGA 11,7 TM, ALCANCE MÁXIMO HORIZONTAL 9,70 M, PARA MONTAGEM SOBRE CHASSI DE CAMINHÃO PBT MÍNIMO 13000 KG (INCLUI MONTAGEM, NAO INCLUI CAMINHÃO)	Equipamento	UN	0,0000551	99.722,65	5,49	
			MO sem LS =>	0,00	LS =>	0,00	MO com LS =>	0,00
			Valor do BDI =>	2,63			Valor com BDI =>	17,13

Composição	Código Banco	Descrição	Tipo	Und	Quant.	Valor Unit	Total	
	91499 SINAPI	GUINDAUTO HIDRÁULICO, CAPACIDADE MÁXIMA DE CARGA 6200 KG, MOMENTO MÁXIMO DE CARGA 11,7 TM, ALCANCE MÁXIMO HORIZONTAL 9,70 M, INCLUSIVE CAMINHÃO TOCO PBT 16.000 KG, POTÊNCIA DE 189 CV - IMPOSTOS E SEGUROS. AF_08/2015	CHOR - CUSTOS HORÁRIOS DE MÁQUINAS E EQUIPAMENTOS	H	1,0000000	2,01	2,01	
Insuno	00037761 SINAPI	CAMINHÃO TOCO, PESO BRUTO TOTAL 16000 KG, CARGA UTIL MÁXIMA DE 10685 KG, DISTANCIA ENTRE EIXOS 4,8M, POTENCIA 189 CV (INCLUI CABINE E CHASSI, NAO INCLUI CARROCERIA)	Equipamento	UN	0,0000057	254.061,20	1,44	
Insuno	00003363 SINAPI	GUINDAUTO HIDRÁULICO, CAPACIDADE MÁXIMA DE CARGA 6200 KG, MOMENTO MÁXIMO DE CARGA 11,7 TM, ALCANCE MÁXIMO HORIZONTAL 9,70 M, PARA MONTAGEM SOBRE CHASSI DE CAMINHÃO PBT MÍNIMO 13000 KG (INCLUI MONTAGEM, NAO INCLUI CAMINHÃO)	Equipamento	UN	0,0000058	99.722,65	0,57	
			MO sem LS =>	0,00	LS =>	0,00	MO com LS =>	0,00
			Valor do BDI =>	0,41			Valor com BDI =>	2,42

Composição	Código Banco	Descrição	Tipo	Und	Quant.	Valor Unit	Total	
	89290 SINAPI	GUINDAUTO HIDRÁULICO, CAPACIDADE MÁXIMA DE CARGA 6200 KG, MOMENTO MÁXIMO DE CARGA 11,7 TM, ALCANCE MÁXIMO HORIZONTAL 9,70 M, INCLUSIVE CAMINHÃO TOCO PBT 16.000 KG, POTÊNCIA DE 189 CV - JUROS. AF_09/2014	CHOR - CUSTOS HORÁRIOS DE MÁQUINAS E EQUIPAMENTOS	H	1,0000000	2,54	2,54	
Insuno	00037761 SINAPI	CAMINHÃO TOCO, PESO BRUTO TOTAL 16000 KG, CARGA UTIL MÁXIMA DE 10685 KG, DISTANCIA ENTRE EIXOS 4,8M, POTENCIA 189 CV (INCLUI CABINE E CHASSI, NAO INCLUI CARROCERIA)	Equipamento	UN	0,0000072	254.061,20	1,82	
Insuno	00003363 SINAPI	GUINDAUTO HIDRÁULICO, CAPACIDADE MÁXIMA DE CARGA 6200 KG, MOMENTO MÁXIMO DE CARGA 11,7 TM, ALCANCE MÁXIMO HORIZONTAL 9,70 M, PARA MONTAGEM SOBRE CHASSI DE CAMINHÃO PBT MÍNIMO 13000 KG (INCLUI MONTAGEM, NAO INCLUI CAMINHÃO)	Equipamento	UN	0,0000073	99.722,65	0,72	
			MO sem LS =>	0,00	LS =>	0,00	MO com LS =>	0,00
			Valor do BDI =>	0,52			Valor com BDI =>	3,06

Composição	Código Banco	Descrição	Tipo	Und	Quant.	Valor Unit	Total	
	89262 SINAPI	GUINDAUTO HIDRÁULICO, CAPACIDADE MÁXIMA DE CARGA 6200 KG, MOMENTO MÁXIMO DE CARGA 11,7 TM, ALCANCE MÁXIMO HORIZONTAL 9,70 M, INCLUSIVE CAMINHÃO TOCO PBT 16.000 KG, POTÊNCIA DE 189 CV - MANUTENÇÃO. AF_08/2014	CHOR - CUSTOS HORÁRIOS DE MÁQUINAS E EQUIPAMENTOS	H	1,0000000	23,20	23,20	
Insuno	00037761 SINAPI	CAMINHÃO TOCO, PESO BRUTO TOTAL 16000 KG, CARGA UTIL MÁXIMA DE 10685 KG, DISTANCIA ENTRE EIXOS 4,8M, POTENCIA 189 CV (INCLUI CABINE E CHASSI, NAO INCLUI CARROCERIA)	Equipamento	UN	0,0000643	254.061,20	16,33	
Insuno	00003363 SINAPI	GUINDAUTO HIDRÁULICO, CAPACIDADE MÁXIMA DE CARGA 6200 KG, MOMENTO MÁXIMO DE CARGA 11,7 TM, ALCANCE MÁXIMO HORIZONTAL 9,70 M, PARA MONTAGEM SOBRE CHASSI DE CAMINHÃO PBT MÍNIMO 13000 KG (INCLUI MONTAGEM, NAO INCLUI CAMINHÃO)	Equipamento	UN	0,0000889	99.722,65	8,87	
			MO sem LS =>	0,00	LS =>	0,00	MO com LS =>	0,00
			Valor do BDI =>	4,80			Valor com BDI =>	28,00

Composição	Código Banco	Descrição	Tipo	Und	Quant.	Valor Unit	Total
	91467 SINAPI	GUINDAUTO HIDRÁULICO, CAPACIDADE MÁXIMA DE CARGA 6200 KG, MOMENTO MÁXIMO DE CARGA 11,7 TM, ALCANCE MÁXIMO HORIZONTAL 9,70 M, INCLUSIVE CAMINHÃO TOCO PBT 16.000 KG, POTÊNCIA DE 189 CV - MATERIAIS NA OPERAÇÃO. AF_08/2015	CHOR - CUSTOS HORÁRIOS DE MÁQUINAS E EQUIPAMENTOS	H	1,0000000	116,29	116,29
Insuno	00004221 SINAPI	OLEO DIESEL COMBUSTIVEL COMUM	Material	L	26.4300000	4,40	116,29


 / BA
 (71) 99679-7734 / yago.oliveiramota@hotmail.com



MO sem LS => 0,00 LS => 0,00 MO com LS => 0,00

Valor do BDI => 24,07 Valor com BDI => 140,36

Table with 7 columns: Composição, Código Banco, Descrição, Tipo, Und, Quant., Valor Unit, Total. Rows include SINAPI items for electrical installation and services.

MO sem LS => 8,01 LS => 6,89 MO com LS => 12,90

Valor do BDI => 22,98 Valor com BDI => 134,04

Table with 7 columns: Composição, Código Banco, Descrição, Tipo, Und, Quant., Valor Unit, Total. Rows include SINAPI items for landscaping, capacity courses, and various services.

MO sem LS => 5,74 LS => 6,57 MO com LS => 12,31

Valor do BDI => 3,79 Valor com BDI => 22,12

Table with 7 columns: Composição, Código Banco, Descrição, Tipo, Und, Quant., Valor Unit, Total. Rows include SINAPI items for concrete launch, vibrators, and carpentry.

MO sem LS => 10,16 LS => 11,64 MO com LS => 21,80

Valor do BDI => 6,49 Valor com BDI => 37,85

Table with 7 columns: Composição, Código Banco, Descrição, Tipo, Und, Quant., Valor Unit, Total. Rows include SINAPI items for PVC conduits, electrical auxiliaries, and PVC rigid conduits.

MO sem LS => 2,78 LS => 3,17 MO com LS => 5,95

Valor do BDI => 1,87 Valor com BDI => 10,85

Table with 7 columns: Composição, Código Banco, Descrição, Tipo, Und, Quant., Valor Unit, Total. Rows include SINAPI items for steel reinforcement bars and structural steel.

MO sem LS => 0,22 LS => 0,28 MO com LS => 0,48

Valor do BDI => 1,78 Valor com BDI => 10,39

Table with 7 columns: Composição, Código Banco, Descrição, Tipo, Und, Quant., Valor Unit, Total. Rows include SINAPI items for transverse steel reinforcement and structural steel.

MO sem LS => 1,84 LS => 2,10 MO com LS => 3,94

Valor do BDI => 2,62 Valor com BDI => 16,49

Table with 7 columns: Composição, Código Banco, Descrição, Tipo, Und, Quant., Valor Unit, Total. Rows include SINAPI items for formwork, wood compensating resin, and mold release agents.

Arthur Ferreira Bruni

Jaime Batista de Azevedo

Ronaldo da Paz Dourado

0813



Documento Assinado Digitalmente por: MARCOS ANTONIO MATOS DA SILVA - 25/10/2022 16:04:01
 Acesse em: https://tcm.brazilia70.com.br/...
 Documento Assinado Digitalmente por: MARCOS ANTONIO MATOS DA SILVA - 25/10/2022 16:04:01

Composição o Auxiliar	92272 SINAPI	FABRICAÇÃO DE ESCORAS DE VIGA DO TIPO GARFO, EM MADEIRA. AF_08/2020	FUES - FUNDACOES E ESTRUTURAS	M	1,4820000	32,38	47,98
Composição o Auxiliar	88262 SINAPI	CARPINTEIRO DE FORMAS COM ENCARGOS COMPLEMENTARES	SEDI - SERVIÇOS DIVERSOS	H	0,8840000	24,71	21,84
Composição o Auxiliar	88236 SINAPI	AJUDANTE DE CARPINTEIRO COM ENCARGOS COMPLEMENTARES	SEDI - SERVIÇOS DIVERSOS	H	0,1620000	20,74	3,35
Composição o Auxiliar	0002692 SINAPI	DESMOLDANTE PROTETOR PARA FORMAS DE MADEIRA, DE BASE OLEOSA EMULSIONADA EM AGUA	Material	L	0,0100000	5,12	0,05
Insumo	00040304 SINAPI	PREGO DE AÇO POLIDO COM CABECA DUPLA 17 X 27 (2 1/2 X 11)	Material	KG	0,0490000	21,52	1,05
Insumo	00008193 SINAPI	TABUA NAO APARELHADA 2,5 X 20 CM, EM MACARANDUBA, ANGELIM OU EQUIVALENTE DA REGIAO - BRUTA	Material	M	0,3280000	18,11	5,94
			MO sem LS =>		14,78	LS =>	16,88
			Valor do BDI =>				MO com LS =>
							21,06
							Valor com BDI =>
							128,51
Composição o	101952 SINAPI	MONTAGEM E DESMONTAGEM DE FÓRMA PARA ESCADAS, COM 2 LANCES EM "U" E LAJE PLANA, EM CHAPA DE MADEIRA COMPENSADA PLASTIFICADA, 8 UTILIZAÇÕES. AF_11/2020	FUES - FUNDACOES E ESTRUTURAS	m²	1,0000000	169,40	169,40
Composição o Auxiliar	101969 SINAPI	FABRICAÇÃO DE FÓRMA PARA ESCADAS, COM 2 LANCES EM "U" E LAJE PLANA, EM CHAPA DE MADEIRA COMPENSADA PLASTIFICADA, E=18 MM. AF_11/2020	FUES - FUNDACOES E ESTRUTURAS	m²	0,4500000	164,15	73,85
Composição o Auxiliar	88236 SINAPI	AJUDANTE DE CARPINTEIRO COM ENCARGOS COMPLEMENTARES	SEDI - SERVIÇOS DIVERSOS	H	0,4930000	20,74	10,22
Composição o Auxiliar	88262 SINAPI	CARPINTEIRO DE FORMAS COM ENCARGOS COMPLEMENTARES	SEDI - SERVIÇOS DIVERSOS	H	2,9610000	24,71	73,16
Composição o Auxiliar	00002692 SINAPI	DESMOLDANTE PROTETOR PARA FORMAS DE MADEIRA, DE BASE OLEOSA EMULSIONADA EM AGUA	Material	L	0,0040000	5,12	0,02
Insumo	00010749 SINAPI	LOCAÇÃO DE ESCORA METALICA TELESCOPICA, COM ALTURA REGULAVEL DE 1,80 A 3,20 M, COM CAPACIDADE DE CARGA DE NO MINIMO 1000 KGf (10 KN), INCLUSO TRIPE E FORCADO	Equipamento	MES	1,8640000	5,71	10,64
Insumo	00040304 SINAPI	PREGO DE AÇO POLIDO COM CABECA DUPLA 17 X 27 (2 1/2 X 11)	Material	KG	0,0700000	21,52	1,50
			MO sem LS =>		33,68	LS =>	38,55
			Valor do BDI =>				MO com LS =>
							35,06
							Valor com BDI =>
							204,46
Composição o	88286 SINAPI	MOTORISTA OPERADOR DE MUNCK COM ENCARGOS COMPLEMENTARES	SEDI - SERVIÇOS DIVERSOS	H	1,0000000	31,81	31,81
Composição o Auxiliar	95351 SINAPI	CURSO DE CAPACITAÇÃO PARA MOTORISTA OPERADOR DE MUNCK (ENCARGOS COMPLEMENTARES) - HORISTA	SEDI - SERVIÇOS DIVERSOS	H	1,0000000	0,34	0,34
Insumo	00037370 SINAPI	ALIMENTAÇÃO - HORISTA (COLETADO CAIXA)	Outros	H	1,0000000	2,99	2,99
Insumo	00043488 SINAPI	EPI - FAMILIA OPERADOR ESCAVADEIRA - HORISTA (ENCARGOS COMPLEMENTARES - COLETADO CAIXA)	Equipamento	H	1,0000000	0,59	0,59
Insumo	00037372 SINAPI	EXAMES - HORISTA (COLETADO CAIXA)	Outros	H	1,0000000	0,83	0,83
Insumo	00043464 SINAPI	FERRAMENTAS - FAMILIA OPERADOR ESCAVADEIRA - HORISTA (ENCARGOS COMPLEMENTARES - COLETADO CAIXA)	Equipamento	H	1,0000000	0,01	0,01
Insumo	00004066 SINAPI	MOTORISTA OPERADOR DE CAMINHAO COM MUNCK	Mão de Obra	H	1,0000000	28,07	28,07
Insumo	00037373 SINAPI	SEGURO - HORISTA (COLETADO CAIXA)	Taxas	H	1,0000000	0,05	0,05
Insumo	00037371 SINAPI	TRANSPORTE - HORISTA (COLETADO CAIXA)	Serviços	H	1,0000000	0,93	0,93
			MO sem LS =>		12,31	LS =>	14,10
			Valor do BDI =>				MO com LS =>
							6,54
							Valor com BDI =>
							38,15
Composição o	88377 SINAPI	OPERADOR DE BETONEIRA ESTACIONÁRIA/MISTURADOR COM ENCARGOS COMPLEMENTARES	SEDI - SERVIÇOS DIVERSOS	H	1,0000000	24,17	24,17
Composição o Auxiliar	95389 SINAPI	CURSO DE CAPACITAÇÃO PARA OPERADOR DE BETONEIRA ESTACIONÁRIA/MISTURADOR (ENCARGOS COMPLEMENTARES) - HORISTA	SEDI - SERVIÇOS DIVERSOS	H	1,0000000	0,12	0,12
Insumo	00037370 SINAPI	ALIMENTAÇÃO - HORISTA (COLETADO CAIXA)	Outros	H	1,0000000	2,99	2,99
Insumo	00043488 SINAPI	EPI - FAMILIA OPERADOR ESCAVADEIRA - HORISTA (ENCARGOS COMPLEMENTARES - COLETADO CAIXA)	Equipamento	H	1,0000000	0,59	0,59
Insumo	00037372 SINAPI	EXAMES - HORISTA (COLETADO CAIXA)	Outros	H	1,0000000	0,83	0,83
Insumo	00043464 SINAPI	FERRAMENTAS - FAMILIA OPERADOR ESCAVADEIRA - HORISTA (ENCARGOS COMPLEMENTARES - COLETADO CAIXA)	Equipamento	H	1,0000000	0,01	0,01
Insumo	00037886 SINAPI	OPERADOR DE BETONEIRA ESTACIONARIA / MISTURADOR	Mão de Obra	H	1,0000000	18,85	18,85
Insumo	00037373 SINAPI	SEGURO - HORISTA (COLETADO CAIXA)	Taxas	H	1,0000000	0,05	0,05
Insumo	00037371 SINAPI	TRANSPORTE - HORISTA (COLETADO CAIXA)	Serviços	H	1,0000000	0,93	0,93
			MO sem LS =>		8,85	LS =>	10,12
			Valor do BDI =>				MO com LS =>
							5,00
							Valor com BDI =>
							29,17
Composição o	88297 SINAPI	OPERADOR DE MÁQUINAS E EQUIPAMENTOS COM ENCARGOS COMPLEMENTARES	SEDI - SERVIÇOS DIVERSOS	H	1,0000000	29,61	29,61
Composição o Auxiliar	95360 SINAPI	CURSO DE CAPACITAÇÃO PARA OPERADOR DE MÁQUINAS E EQUIPAMENTOS (ENCARGOS COMPLEMENTARES) - HORISTA	SEDI - SERVIÇOS DIVERSOS	H	1,0000000	0,22	0,22
Insumo	00037370 SINAPI	ALIMENTAÇÃO - HORISTA (COLETADO CAIXA)	Outros	H	1,0000000	2,99	2,99
Insumo	00043488 SINAPI	EPI - FAMILIA OPERADOR ESCAVADEIRA - HORISTA (ENCARGOS COMPLEMENTARES - COLETADO CAIXA)	Equipamento	H	1,0000000	0,59	0,59
Insumo	00037372 SINAPI	EXAMES - HORISTA (COLETADO CAIXA)	Outros	H	1,0000000	0,83	0,83
Insumo	00043464 SINAPI	FERRAMENTAS - FAMILIA OPERADOR ESCAVADEIRA - HORISTA (ENCARGOS COMPLEMENTARES - COLETADO CAIXA)	Equipamento	H	1,0000000	0,01	0,01
Insumo	00004230 SINAPI	OPERADOR DE MÁQUINAS E TRATORES DIVERSOS (TERRAPLANAGEM)	Mão de Obra	H	1,0000000	24,19	24,19
Insumo	00037373 SINAPI	SEGURO - HORISTA (COLETADO CAIXA)	Taxas	H	1,0000000	0,05	0,05
Insumo	00037371 SINAPI	TRANSPORTE - HORISTA (COLETADO CAIXA)	Serviços	H	1,0000000	0,93	0,93
			MO sem LS =>		11,38	LS =>	13,03
			Valor do BDI =>				MO com LS =>
							6,12
							Valor com BDI =>
							35,78
Composição o	88306 SINAPI	PEDREIRO COM ENCARGOS COMPLEMENTARES	SEDI - SERVIÇOS DIVERSOS	H	1,0000000	24,95	24,95
Composição o Auxiliar	95371 SINAPI	CURSO DE CAPACITAÇÃO PARA PEDREIRO (ENCARGOS COMPLEMENTARES) - HORISTA	SEDI - SERVIÇOS DIVERSOS	H	1,0000000	0,32	0,32
Insumo	00037370 SINAPI	ALIMENTAÇÃO - HORISTA (COLETADO CAIXA)	Outros	H	1,0000000	2,99	2,99
Insumo	00043488 SINAPI	EPI - FAMILIA PEDREIRO - HORISTA (ENCARGOS COMPLEMENTARES - COLETADO CAIXA)	Equipamento	H	1,0000000	0,85	0,85
Insumo	00037372 SINAPI	EXAMES - HORISTA (COLETADO CAIXA)	Outros	H	1,0000000	0,83	0,83

Arturo Ferreira-Brandão
 Membro

Jaime Batista de Azevedo
 Presidente

Ronaldo da Paz Dairatá
 Membro