



भारतीय समुद्री विश्वविद्यालय

(एक केंद्रीय विश्वविद्यालय, भारत सरकार)



# परीक्षित वार्षिक लेखा

31 मार्च 2020 को समाप्त वर्षांत के लिए

[www.imu.edu.in](http://www.imu.edu.in)





# भारतीय समुद्री विश्वविद्यालय

(एक केंद्रीय विश्वविद्यालय, भारत सरकार)

# परीक्षित वार्षिक लेखा

31 मार्च 2020 को समाप्त वर्षांत के लिए





# अनुक्रम





1	दि. 31.03.2020 को समाप्त वर्षात के वार्षिक लेखा	1-66
2	भारत के नियंत्रक एवं महालेखा परीक्षक के द्वारा पृथक लेखा परीक्षा प्रतिवेदन	67-72
3	पृथक लेखा परीक्षण प्रतिवेदन के लिए भारतीय समुद्री विश्वविद्यालय का उत्तर	73-78

भारतीय समुद्री विश्वविद्यालय  
ईस्ट कोस्ट रोड - सेमेंचेरी - चेन्नई

31 मार्च 2020 का तुलन पत्र

(रूपये में राशि)

	अनुसूची	वर्तमान वर्ष	पूर्व वर्ष
<b>कॉर्पस / कैपिटल फंड और देयताएं</b>			
कॉर्पस / कैपिटल फंड	1	42,58,10,627	42,58,10,627
प्रारक्षित और अधिशेष	2	4,88,43,46,689	5,08,88,01,532
निर्धारित/ अक्षय निधि	3	2,00,00,93,540	2,26,82,52,819
सुरक्षित लोन और उधार	4	-	-
असुरक्षित लोन और उधार	5	-	-
विलम्बित क्रेडिट देयताएँ	6	-	-
वर्तमान देयताएँ और प्रावधान	7	1,23,58,52,760	97,45,47,735
<b>कुल</b>		<b>8,54,61,03,616</b>	<b>8,75,74,12,713</b>
<b>संपत्ति</b>			
अचल संपत्तियां	8	4,29,55,40,332	4,65,62,91,839
निवेश- निर्धारित/अक्षय निधि से	9	1,47,60,576	1,35,84,091
निवेश - अन्य	10	-	-
वर्तमान संपत्ति, लोन, एडवांस आदि	11	4,23,58,02,708	4,08,75,36,783
विविध व्यय (लिखे या समायोजित नहीं होने की सीमा तक)		-	-
<b>कुल</b>		<b>8,54,61,03,616</b>	<b>8,75,74,12,713</b>
महत्वपूर्ण लेखा नीतियां	24		
आकस्मिक देयताएँ और लेखांकन पर नोट्स	25		

 AR(F)C/ Deputy Registrar (F&A)
  Finance Officer i/c
  Registrar i/c
  Vice Chancellor





Place : Chennai  
Date : 06, October 2020

भारतीय समुद्री विश्वविद्यालय - ईस्ट कोस्ट रोड  
सेमेंचेरी - चेन्नई

31 मार्च 2020 को समाप्त वर्ष के लिए आय एवं व्यय खाता

(रूपये में राशि)

क) आय	अनुसूची	वर्तमान वर्ष	पूर्व वर्ष
आय- बिक्री / सेवाओं से	12	1,03,90,103	1,33,10,884
अनुदान / सब्सिडी	13	-	42,57,994
शुल्क / सदस्यता	14	86,18,53,271	85,61,93,338
निवेश से आय	15	-	-
रॉयल्टी, प्रकाशन आदि से आय	16	-	-
अर्जित ब्याज	17	9,51,53,302	10,22,18,665
अन्य आय	18	2,70,33,638	2,58,32,859
समाप्त और वर्क इन प्रोग्रेस के स्टॉक में वृद्धि / (हास)	19	-	-
<b>कुल (क)</b>		<b>99,44,30,314</b>	<b>1,00,18,13,740</b>
ख) व्यय			
स्थापना व्यय	20	49,49,10,479	47,93,83,331
अन्य प्रशासनिक व्यय आदि	21	62,96,33,700	61,77,51,292
अनुदान, सदस्यताएँ आदि पर व्यय	22	-	-
ब्याज	23	-	-
मूल्यहास		8,26,80,433	6,52,82,381
<b>कुल (ख)</b>		<b>1,20,72,24,612</b>	<b>1,16,24,17,004</b>
ग) व्यय पर वर्तमान आय से अतिरिक्त बैलेंस [ग = (क - ख)]		(21,27,94,297)	(16,06,03,264)
घ) पूर्व अवधि एडजस्टमेंट		(5,91,35,616)	(87,46,926)
पूर्व अवधि एडजस्टमेंट के बाद व्यय पर आय से अधिक बैलेंस		(27,19,29,913)	(16,93,50,189)
बैलेंस जो अधिशेष / (घाटा) को जनरल रिजर्व में ले जाया जाता है		(27,19,29,913)	(16,93,50,189)
महत्वपूर्ण लेखांकन नीतियां	24		
आकस्मिक देयताएँ और लेखांकन पर नोट्स	25		

 AR(F)/C Deputy Registrar (F&A)
  Finance Officer i/c
  Registrar i/c
  Vice Chancellor

Place : Chennai  
Date : 06, October 2020

भारतीय समुद्री विश्वविद्यालय - ईस्ट कोस्ट रोड - सेमेंचेरी - चेन्नई

31 मार्च 2020 की तुलना पत्र के लिए अनुलग्नक


(रुपये में राशि)

अनुसूची	वर्तमान वर्ष							पूर्व वर्ष							
	मुख्यालय	चेन्नई	मुंबई	कोलकाता	विशाख	कोचिन	कुल	मुख्यालय	चेन्नई	मुंबई	कोलकाता	विशाख	कोचिन	कुल	
<b>कॉर्पोस / कैपिटल फंड और देयताएं</b>															
कॉर्पोस / कैपिटल फंड	1	3,14,11,500	13,94,48,262	14,70,53,486	-	10,78,97,379	-	42,58,10,627	3,14,11,500	13,94,48,262	14,70,53,486	-	10,78,97,379	-	42,58,10,627
प्रारक्षित और अधिशेष	2	2,35,04,69,571	28,10,53,381	36,45,89,887	91,81,81,916	71,27,32,204	25,73,19,730	4,88,43,46,689	2,21,59,98,142	33,43,50,141	45,43,56,784	94,90,80,179	82,95,41,933	30,54,74,353	5,08,88,01,532
निर्धारित / अक्षय निधि	3	1,71,01,19,916	90,60,848	10,56,21,943	16,39,22,314	87,50,560	26,17,959	2,00,00,93,540	1,94,95,59,011	88,82,329	8,51,83,751	18,64,75,033	3,42,13,645	39,39,050	2,26,82,52,819
सुरक्षित लोन और उधार	4	-	-	-	-	-	-	-	-	-	-	-	-	-	-
असुरक्षित लोन और उधार	5	-	-	-	-	-	-	-	-	-	-	-	-	-	-
विलम्बित क्रेडिट देयताएँ	6	-	-	-	-	-	-	-	-	-	-	-	-	-	-
वर्तमान देयताएँ और प्रावधान	7	8,21,00,035	17,71,85,200	29,87,98,642	26,32,89,446	25,39,50,148	16,05,29,289	1,23,58,52,760	8,12,92,106	13,97,35,350	16,05,34,360	25,65,38,278	19,21,75,086	14,42,72,555	97,45,47,735
<b>कुल</b>		<b>4,17,41,01,022</b>	<b>60,67,47,691</b>	<b>91,60,63,958</b>	<b>1,34,53,93,676</b>	<b>1,08,33,30,291</b>	<b>42,04,66,978</b>	<b>8,54,61,03,616</b>	<b>4,27,82,60,759</b>	<b>62,24,16,082</b>	<b>84,71,28,381</b>	<b>1,39,20,93,490</b>	<b>1,16,38,28,043</b>	<b>45,36,85,958</b>	<b>8,75,74,12,713</b>
<b>संपत्ति</b>															
अचल संपत्तियां	8	1,49,28,95,340	35,62,66,612	48,42,51,626	82,36,87,148	75,03,96,320	38,80,43,286	4,29,55,40,332	1,64,93,59,909	39,80,95,254	51,33,86,521	85,12,81,633	81,91,40,160	42,50,28,362	4,65,62,91,839
निवेश- निर्धारित/अक्षय निधि से	9	-	-	-	1,47,60,576	-	-	1,47,60,576	-	-	-	1,35,84,091	-	-	1,35,84,091
निवेश - अन्य	10	-	-	-	-	-	-	-	-	-	-	-	-	-	-
वर्तमान संपत्ति, लोन, एडवांस आदि	11	2,68,12,05,682	25,04,81,079	43,18,12,332	50,69,45,952	33,29,33,971	3,24,23,692	4,23,58,02,708	2,62,89,00,850	22,43,20,828	33,37,41,860	52,72,27,766	34,46,87,883	2,86,57,596	4,08,75,36,783
विविध व्यय (लिखे या समायोजित नहीं होने की सीमा तक)		-	-	-	-	-	-	-	-	-	-	-	-	-	-
<b>कुल</b>		<b>4,17,41,01,022</b>	<b>60,67,47,691</b>	<b>91,60,63,958</b>	<b>1,34,53,93,676</b>	<b>1,08,33,30,291</b>	<b>42,04,66,978</b>	<b>8,54,61,03,616</b>	<b>4,27,82,60,759</b>	<b>62,24,16,082</b>	<b>84,71,28,381</b>	<b>1,39,20,93,490</b>	<b>1,16,38,28,043</b>	<b>45,36,85,958</b>	<b>8,75,74,12,713</b>
महत्वपूर्ण लेखा नीतियां	24														
आकस्मिक देयताएँ और लेखांकन पर नोट्स	25														

  
AR(F)C/ Deputy Registrar (F&A)

  
Finance Officer i/c

  
Registrar i/c

  
Vice Chancellor

Place : Chennai  
Date : 06, October 2020

भारतीय समुद्री विन्धविद्यालय - ईस्ट कोस्ट रोड - सेमेंचेरी - चेन्नई


31 मार्च 2020 को समाप्त वर्ष के आय एवं व्यय खाता के अनुलग्नक


(रूपये में राशि)

अनुसूची	वर्तमान वर्ष							पूर्व वर्ष							
	मुंबयलय	चेन्नई	मुंबई	कोलकाता	विशाख	कोचिन	कुल	मुंबयलय	चेन्नई	मुंबई	कोलकाता	विशाख	कोचिन	कुल	
<b>क) आय</b>															
आय- बिक्री / सेवाओं से	12	2,53,617	63,75,865	4,224	19,28,752	18,27,645	-	1,03,90,103	-	1,08,89,326	-	16,85,000	7,36,558	-	1,33,10,884
अनुदान / सब्सिडी	13	-	-	-	-	-	-	-	-	8,19,122	-	-	34,38,872	-	42,57,994
शुल्क / सदस्यता	14	23,30,87,419	11,58,77,567	19,49,28,504	22,40,14,562	5,01,91,677	4,37,53,542	86,18,53,271	23,65,51,531	10,08,94,726	20,61,73,360	22,64,73,612	4,31,58,443	4,29,41,666	85,61,93,338
निवेश से आय	15	-	-	-	-	-	-	-	-	-	-	-	-	-	-
रॉयल्टी, प्रकाशन आदि से आय	16	-	-	-	-	-	-	-	-	-	-	-	-	-	-
अर्जित ब्याज	17	4,38,87,959	93,76,373	31,12,456	1,72,03,141	2,06,75,130	8,98,243	9,51,53,302	4,23,45,907	1,54,50,209	78,64,145	1,68,25,732	1,91,38,662	5,94,010	10,22,18,665
अन्य आय	18	39,80,325	38,89,975	1,19,24,631	32,49,593	23,85,261	16,03,853	2,70,33,638	36,03,465	25,39,857	1,31,15,195	33,50,464	12,05,248	20,18,630	2,58,32,859
समाप्त और वर्क इन प्रोग्रेस के स्टॉक में वृद्धि / (गिरावट)	19	-	-	-	-	-	-	-	-	-	-	-	-	-	-
<b>कुल (क)</b>		<b>28,12,09,320</b>	<b>13,55,19,780</b>	<b>20,99,69,815</b>	<b>24,63,96,049</b>	<b>7,50,79,713</b>	<b>4,62,55,638</b>	<b>99,44,30,314</b>	<b>28,25,00,903</b>	<b>13,05,93,240</b>	<b>22,71,52,700</b>	<b>24,83,34,808</b>	<b>6,76,77,783</b>	<b>4,55,54,306</b>	<b>1,00,18,13,740</b>
<b>ख) व्यय</b>															
स्थापना व्यय	20	6,49,00,814	9,43,74,463	13,63,70,959	11,68,55,056	5,93,80,252	2,30,28,935	49,49,10,479	6,29,35,750	10,47,52,336	13,60,76,600	10,32,91,304	4,93,72,572	2,29,54,769	47,93,83,331
अन्य प्रशासनिक व्यय आदि	21	14,61,22,459	10,91,02,303	13,99,61,509	14,45,02,449	5,61,93,833	3,37,51,147	62,96,33,700	14,02,82,717	9,04,97,576	17,38,47,766	12,96,65,285	5,24,45,768	3,10,12,180	61,77,51,292
अनुदान, सदस्यताएँ आदि पर व्यय	22	-	-	-	-	-	-	-	-	-	-	-	-	-	-
ब्याज	23	-	-	-	-	-	-	-	-	-	-	-	-	-	-
मूल्यहास		1,64,18,970	1,92,17,238	1,94,52,220	1,62,22,126	36,47,100	77,22,779	8,26,80,433	4,44,245	2,36,39,341	2,02,73,343	1,46,30,357	21,40,037	41,55,058	6,52,82,381
<b>कुल (ख)</b>		<b>22,74,42,243</b>	<b>22,26,94,004</b>	<b>29,57,84,688</b>	<b>27,75,79,631</b>	<b>11,92,21,185</b>	<b>6,45,02,861</b>	<b>1,20,72,24,612</b>	<b>20,36,62,712</b>	<b>21,88,89,253</b>	<b>33,01,97,709</b>	<b>24,75,86,946</b>	<b>10,39,58,377</b>	<b>5,81,22,007</b>	<b>1,16,24,17,004</b>
ग) व्यय पर वर्तमान आय से अतिरिक्त बैलेंस [ग = (क - ख)]		5,37,67,077	(8,71,74,224)	(8,58,14,873)	(3,11,83,582)	(4,41,41,472)	(1,82,47,223)	(21,27,94,297)	7,88,38,191	(8,82,96,013)	(10,30,45,009)	7,47,862	(3,62,80,594)	(1,25,67,701)	(16,06,03,263)
घ) पूर्व अवधि एडजस्टमेंट		(4,12,16,387)	(3,84,341)	(34,98,348)	(1,32,60,034)	(4,42,338)	(3,34,168)	(5,91,35,616)	(89,02,921)	15,69,695	(26,56,891)	11,06,583	5,54,602	(4,17,994)	(87,46,926)
पूर्व अवधि एडजस्टमेंट के बाद व्यय पर आय से अधिक बैलेंस		1,25,50,690	(8,75,58,565)	(8,93,13,221)	(4,44,43,616)	(4,45,83,810)	(1,85,81,391)	(27,19,29,913)	6,99,35,270	(8,67,26,318)	(10,57,01,900)	18,54,445	(3,57,25,992)	(1,29,85,695)	(16,93,50,189)
बैलेंस जो अधिशेष / (घाटा) को जनरल रिजर्व में ले जाया जाता है		1,25,50,690	(8,75,58,565)	(8,93,13,221)	(4,44,43,616)	(4,45,83,810)	(1,85,81,391)	(27,19,29,913)	6,99,35,270	(8,67,26,318)	(10,57,01,900)	18,54,445	(3,57,25,992)	(1,29,85,695)	(16,93,50,189)
महत्वपूर्ण लेखा नोंतिया	24														
आकस्मिक देयताएँ और लेखांकन पर नोट्स	25														

  
AR(F)C/ Deputy Registrar (F&A)

  
Finance Officer i/c

  
Registrar i/c

  
Vice Chancellor



भारतीय समुद्री विश्वविद्यालय- ईस्ट कोस्ट रोड- सेमेंचेरी - चेन्नई

31 मार्च 2020 का तुलन पत्र के भाग के रूप में अनुसूची

(रूपये में राशि)

अनुसूची 1- कोर्पस/ कैपिटल फंड	वर्तमान वर्ष							पूर्व वर्ष						
	मुख्यालय	चेन्नई	मुंबई	कोलकाता	विशाख	कोचिन	कुल	मुख्यालय	चेन्नई	मुंबई	कोलकाता	विशाख	कोचिन	कुल
वर्ष की शुरुआत में बैलेंस	3,14,11,500	13,94,48,262	14,70,53,486	-	10,78,97,379	-	42,58,10,627	3,14,11,500	13,94,48,262	14,70,53,486	-	10,78,97,379	-	42,58,10,627
वर्ष के अंत में बैलेंस	3,14,11,500	13,94,48,262	14,70,53,486	-	10,78,97,379	-	42,58,10,627	3,14,11,500	13,94,48,262	14,70,53,486	-	10,78,97,379	-	42,58,10,627

भारतीय समुद्री विश्वविद्यालय - ईस्ट कोस्ट रोड - सेमेंचेरी - चेन्नई

31 मार्च 2020 का तुलन पत्र के भाग के रूप में अनुसूची

(रूपये में राशि)

अनुसूची- 2	वर्तमान वर्ष							पूर्व वर्ष						
	मुख्यालय	चेन्नई	मुंबई	कोलकाता	विशाख	कोचिन	कुल	मुख्यालय	चेन्नई	मुंबई	कोलकाता	विशाख	कोचिन	कुल
<b>रिसर्व और अधिशेष</b>														
1) कैपिटल रिजर्व:														
पिछले खाते के अनुसार	1,27,33,95,336	26,27,28,322	56,78,65,725	83,17,19,994	80,41,79,030	34,07,51,347	4,08,06,39,754	1,34,02,47,315	16,22,21,062	52,54,50,661	76,17,08,689	72,41,01,637	37,51,13,420	3,88,88,42,784
वर्ष के दौरान योजना निधि से सृजित परिसंपत्तियों के खाते में जोड़े	-	-	-	45,47,720	-	-	45,47,720	53,66,475	11,71,64,092	5,49,60,461	8,21,84,272	8,59,00,000	34,88,049	34,90,63,349
जोड़े: यूडीएफ/ सीडीएफ से योगदान	26,69,52,110	5,00,00,000	1,68,82,735	3,68,77,814	2,52,17,371	55,02,585	40,14,32,615	3,91,378	-	1,27,91,627	1,68,54,777	5,75,519	3,73,980	3,09,87,281
जोड़े: पिछले वर्ष में लगाए गए अतिरिक्त मूल्यहास में जोड़े	8,15,661	-	-	-	-	2,07,296	10,22,957	-	52,201	-	-	-	25,26,998	25,79,199
जोड़े: पिछले वर्ष के दौरान योजना निधि से सृजित परिसंपत्तियों के खाते में जोड़े	-	-	-	-	-	-	-	-	-	-	-	-	44,24,000	44,24,000
जोड़े: मुख्यालय से प्राप्त परिसंपत्तियों का शुद्ध मूल्य	-	51,245	13,850	-	36,80,356	31,855	37,77,306	-	-	-	-	-	-	-
कम: पहले के वर्षों में अधिक जमा के कारण कटौती	-	-	-	-	-	-	-	2,37,48,485	-	-	-	-	-	2,37,48,485
कम: पिछले वर्ष में अधिक जमा के कारण कटौती	-	-	-	-	-	-	-	-	-	6,37,099	-	-	1,09,71,667	1,16,08,766
कम: योजना निधि से सृजित परिसंपत्तियों पर लगाए गए मूल्यहास के शुल्क में कटौती (पिछले वर्षों के लिए)	5,74,67,309	-	12,19,582	-	2,99,59,526	-	8,86,46,417	-	-	-	-	-	-	-
कम: कैम्पस को ट्रांसफर की गई परिसंपत्ति का शुद्ध मूल्य	36,48,501	-	-	-	-	1,75,063	38,23,563	-	-	-	-	-	-	-
कम: योजना निधि से सृजित परिसंपत्ति पर वर्ष के दौरान लगाए गए मूल्यहास के शुल्क में कटौती	8,47,31,224	1,57,89,443	1,61,30,680	2,78,80,183	7,11,64,121	3,52,20,843	25,09,16,494	4,88,61,347	1,67,09,033	2,46,99,925	2,90,27,744	63,98,126	3,42,03,433	15,98,99,608
<b>उप कुल</b>	<b>1,39,53,16,074</b>	<b>29,69,90,124</b>	<b>56,74,12,048</b>	<b>84,52,65,345</b>	<b>73,19,53,110</b>	<b>31,10,97,178</b>	<b>4,14,80,33,878</b>	<b>1,27,33,95,336</b>	<b>26,27,28,322</b>	<b>56,78,65,725</b>	<b>83,17,19,994</b>	<b>80,41,79,030</b>	<b>34,07,51,347</b>	<b>4,08,06,39,754</b>
2) <b>रिवैल्यूएशन रिजर्व:</b>														
पिछले खाते के अनुसार	-	9,88,57,614	5,51,15,042	23,99,043	-	-	15,63,71,699	-	9,88,57,614	5,51,15,042	23,99,043	-	-	15,63,71,699
वर्ष के दौरान जोड़	-	-	-	-	-	-	-	-	-	-	-	-	-	-
कम: वर्ष के दौरान कटौती	-	-	-	-	-	-	-	-	-	-	-	-	-	-
<b>उप कुल</b>	<b>-</b>	<b>9,88,57,614</b>	<b>5,51,15,042</b>	<b>23,99,043</b>	<b>-</b>	<b>-</b>	<b>15,63,71,699</b>	<b>-</b>	<b>9,88,57,614</b>	<b>5,51,15,042</b>	<b>23,99,043</b>	<b>-</b>	<b>-</b>	<b>15,63,71,699</b>
3) <b>विशेष रिसर्व:</b>														
पिछले खाते के अनुसार	-	-	-	-	-	-	-	-	-	-	-	-	-	-
वर्ष के दौरान जोड़	-	-	-	-	-	-	-	-	-	-	-	-	-	-
कम: वर्ष के दौरान कटौती	-	-	-	-	-	-	-	-	-	-	-	-	-	-
<b>उप कुल</b>	<b>-</b>	<b>-</b>	<b>-</b>	<b>-</b>	<b>-</b>	<b>-</b>	<b>-</b>	<b>-</b>	<b>-</b>	<b>-</b>	<b>-</b>	<b>-</b>	<b>-</b>	<b>-</b>
4) <b>सामान्य रिसर्व:</b>														
पिछले खाते के अनुसार	94,26,02,804	(2,72,35,800)	(16,86,23,992)	11,49,61,140	2,53,62,903	(3,52,76,988)	85,17,90,068	87,26,67,534	5,94,90,518	(6,29,22,092)	11,31,06,695	6,10,88,895	(2,22,91,293)	1,02,11,40,257
वर्ष के दौरान जोड़	1,25,50,690	(8,75,58,565)	(8,93,13,221)	(4,44,43,616)	(4,45,83,810)	(1,85,81,391)	(27,19,29,913)	6,99,35,270	(8,67,26,318)	(10,57,01,900)	18,54,445	(3,57,25,992)	(1,29,85,695)	(16,93,50,189)
जोड़े: कैम्पस डेवलपमेंट फंड से ट्रांसफर	-	-	-	-	-	-	-	-	-	-	-	-	-	-
जोड़े / कम: वर्ष के दौरान कटौती	-	-	-	-	-	80,936	80,936	-	-	-	-	-	-	-
<b>उप कुल</b>	<b>95,51,53,495</b>	<b>(11,47,94,365)</b>	<b>(25,79,37,213)</b>	<b>7,05,17,525</b>	<b>(1,92,20,907)</b>	<b>(5,37,77,443)</b>	<b>57,99,41,091</b>	<b>94,26,02,804</b>	<b>(2,72,35,800)</b>	<b>(16,86,23,992)</b>	<b>11,49,61,140</b>	<b>2,53,62,903</b>	<b>(3,52,76,988)</b>	<b>85,17,90,068</b>
<b>कुल</b>	<b>2,35,04,69,570</b>	<b>28,10,53,381</b>	<b>36,45,89,887</b>	<b>91,81,81,916</b>	<b>71,27,32,204</b>	<b>25,73,19,730</b>	<b>4,88,43,46,688</b>	<b>2,21,59,98,142</b>	<b>33,43,50,141</b>	<b>45,43,56,784</b>	<b>94,90,80,179</b>	<b>82,95,41,933</b>	<b>30,54,74,353</b>	<b>5,08,88,01,527</b>

भारतीय समुद्री विश्वविद्यालय - ईस्ट कोस्ट रोड - सेमेंचेरी - चेन्नई

31 मार्च 2020 का तुलन पत्र के भाग के रूप में अनुसूची

(रूपये में राशि)

अनुसूची 3 निर्धारित/ अक्षय निधि	वर्तमान वर्ष							पूर्व वर्ष						
	मुख्यालय	चेन्नई	मुंबई	कोलकाता	विशाख	कोचिन	कुल	मुख्यालय	चेन्नई	मुंबई	कोलकाता	विशाख	कोचिन	कुल
क) फंड्स का ओपनिंग बैलेंस	1,94,95,59,011	88,82,329	8,51,83,751	18,64,75,033	3,42,13,645	39,39,050	2,26,82,52,814	1,84,38,00,663	85,42,148	9,47,78,447	17,21,64,795	3,26,47,004	89,02,952	2,16,08,36,005
ख) i) फंड्स में वृद्धि	-	-	-	-	-	-	-	-	-	2,46,116	1,11,23,860	8,000	-	1,13,77,976
ii) निवेश से आय	8,45,05,054	1,78,519	3,73,20,928	1,41,67,611	16,32,497	2,00,623	13,80,05,232	11,77,70,913	3,40,181	29,50,816	1,98,83,072	22,30,403	4,27,575	14,36,02,960
iii) आय और व्यय के माध्यम से योगदान	-	-	-	31,20,676	-	-	31,20,676	-	-	-	16,95,198	-	-	16,95,198
<b>कुल (क+ख)</b>	<b>2,03,40,64,065</b>	<b>90,60,848</b>	<b>12,25,04,679</b>	<b>20,37,63,320</b>	<b>3,58,46,142</b>	<b>41,39,674</b>	<b>2,40,93,78,722</b>	<b>1,96,15,71,576</b>	<b>88,82,329</b>	<b>9,79,75,379</b>	<b>20,48,66,925</b>	<b>3,48,85,407</b>	<b>93,30,527</b>	<b>2,31,75,12,139</b>
<b>ग) फंड्स के उद्देश्यों के लिए उपयोग / व्यय</b>														
i) कैपिटल व्यय														
क) स्थिर परिसंपत्ति	26,69,52,110	-	1,68,82,735	3,68,77,814	2,52,17,371	15,02,585	34,74,32,615	3,91,378	-	1,27,91,627	1,68,54,777	5,75,519	3,73,980	3,09,87,281
ख) अन्य	5,42,35,450	-	-	-	-	-	5,42,35,450	-	-	-	-	-	-	-
<b>कुल (i)</b>	<b>32,11,87,560</b>	<b>-</b>	<b>1,68,82,735</b>	<b>3,68,77,814</b>	<b>2,52,17,371</b>	<b>15,02,585</b>	<b>40,16,68,065</b>	<b>3,91,378</b>	<b>-</b>	<b>1,27,91,627</b>	<b>1,68,54,777</b>	<b>5,75,519</b>	<b>3,73,980</b>	<b>3,09,87,281</b>
ii) राजस्व व्यय														
क) वेतन, वेतन और भत्ता / ग्रेज्युटी आदि	-	-	-	28,94,191	2,67,032	-	31,61,223	-	-	-	14,89,115	-	-	14,89,115
ख) किराया	-	-	-	-	-	-	-	-	-	-	-	-	14,99,401	14,99,401
ग) अन्य प्रशासनिक व्यय	27,56,589	-	-	69,000	16,01,179	19,130	44,45,898	4,97,327	-	-	48,000	-	-	5,45,327
घ) अन्य	-	-	-	-	10,000	-	10,000	1,11,23,860	-	-	-	96,243	35,18,096	1,47,38,199
<b>कुल (ii)</b>	<b>27,56,589</b>	<b>-</b>	<b>-</b>	<b>29,63,191</b>	<b>18,78,211</b>	<b>19,130</b>	<b>76,17,121</b>	<b>1,16,21,187</b>	<b>-</b>	<b>-</b>	<b>15,37,115</b>	<b>96,243</b>	<b>50,17,497</b>	<b>1,82,72,042</b>
<b>कुल (ग)</b>	<b>32,39,44,149</b>	<b>-</b>	<b>1,68,82,735</b>	<b>3,98,41,005</b>	<b>2,70,95,582</b>	<b>15,21,715</b>	<b>40,92,85,186</b>	<b>1,20,12,565</b>	<b>-</b>	<b>1,27,91,627</b>	<b>1,83,91,892</b>	<b>6,71,762</b>	<b>53,91,477</b>	<b>4,92,59,323</b>
<b>वर्ष के अंत में नेट बैलेंस (क+ख-ग)</b>	<b>1,71,01,19,916</b>	<b>90,60,848</b>	<b>10,56,21,943</b>	<b>16,39,22,314</b>	<b>87,50,560</b>	<b>26,17,959</b>	<b>2,00,00,93,535</b>	<b>1,94,95,59,011</b>	<b>88,82,329</b>	<b>8,51,83,751</b>	<b>18,64,75,033</b>	<b>3,42,13,645</b>	<b>39,39,050</b>	<b>2,26,82,52,814</b>

भारतीय समुद्री विश्वविद्यालय - ईस्ट कोस्ट रोड - सेमेंचेरी - चेन्नई

31 मार्च 2020 का तुलन पत्र के भाग के रूप में अनुसूची

(रूपये में राशि)

अनुसूची 4 - सुरक्षित लोन और उधार	वर्तमान वर्ष							पूर्व वर्ष						
	मुख्यालय	चेन्नई	मुंबई	कोलकाता	विशाख	कोचिन	कुल	मुख्यालय	चेन्नई	मुंबई	कोलकाता	विशाख	कोचिन	कुल
कुल	-	-	-	-	-	-	-	-	-	-	-	-	-	-
नोट: एक वर्ष के भीतर देय राशि	-	-	-	-	-	-	-	-	-	-	-	-	-	-

अनुसूची 5 - असुरक्षित लोन और उधार	वर्तमान वर्ष							पूर्व वर्ष						
	मुख्यालय	चेन्नई	मुंबई	कोलकाता	विशाख	कोचिन	कुल	मुख्यालय	चेन्नई	मुंबई	कोलकाता	विशाख	कोचिन	कुल
कुल	-	-	-	-	-	-	-	-	-	-	-	-	-	-
नोट: एक वर्ष के भीतर देय राशि	-	-	-	-	-	-	-	-	-	-	-	-	-	-

अनुसूची 6 विलम्बित क्रेडिट देयताएं	वर्तमान वर्ष							पूर्व वर्ष						
	मुख्यालय	चेन्नई	मुंबई	कोलकाता	विशाख	कोचिन	कुल	मुख्यालय	चेन्नई	मुंबई	कोलकाता	विशाख	कोचिन	कुल
कुल														
नोट: एक वर्ष के भीतर देय राशि														

भारतीय समुद्री विश्वविद्यालय - ईस्ट कोस्ट रोड - सेमेंचेरी - चेन्नई

31 मार्च 2020 का तुलन पत्र के भाग के रूप में अनुसूची

(रूपये में राशि)

अनुसूची 7 वर्तमान देयताएँ और प्रावधान	वर्तमान वर्ष							पूर्व वर्ष						
	मुख्यालय	चेन्नई	मुंबई	कोलकाता	विशाख	कोचिन	कुल	मुख्यालय	चेन्नई	मुंबई	कोलकाता	विशाख	कोचिन	कुल
<b>क. वर्तमान देयताएँ:</b>														
1) स्वीकृति	-	-	-	-	-	-	-	-	-	-	-	-	-	-
2) <b>विविध लेनदार</b>														
क) माल के लिए	1,74,664	79,36,263	1,52,14,859	29,58,694	21,01,933	-	2,83,86,412	1,11,53,515	-	2,91,29,612	79,47,933	4,47,017	4,19,863	4,90,97,940
ख) सेवाओं के लिए	5,66,57,770	2,07,52,048	96,31,659	2,20,46,082	1,26,56,111	16,27,667	12,33,71,337	5,09,25,569	1,23,11,047	1,10,51,437	2,59,57,987	83,24,183	28,84,716	11,14,54,939
<b>उप कुल</b>	<b>5,68,32,434</b>	<b>2,86,88,311</b>	<b>2,48,46,518</b>	<b>2,50,04,776</b>	<b>1,47,58,044</b>	<b>16,27,667</b>	<b>15,17,57,749</b>	<b>6,20,79,084</b>	<b>1,23,11,047</b>	<b>4,01,81,049</b>	<b>3,39,05,920</b>	<b>87,71,200</b>	<b>33,04,579</b>	<b>16,05,52,879</b>
3) प्राप्त एडवांस	-	1,89,540	-	16,081	-	-	2,05,621	-	1,89,540	-	16,081	-	-	2,05,621
4) <b>ब्याज उपाजित किया गया, लेकिन देय नहीं:</b>														
क) सुरक्षित लोन/ उधार	-	-	-	-	-	-	-	-	-	-	-	-	-	-
ख) असुरक्षित लोन/ उधार	-	-	-	-	-	-	-	-	-	-	-	-	-	-
<b>उप कुल</b>	<b>-</b>	<b>-</b>	<b>-</b>	<b>-</b>	<b>-</b>	<b>-</b>	<b>-</b>	<b>-</b>	<b>-</b>	<b>-</b>	<b>-</b>	<b>-</b>	<b>-</b>	<b>-</b>
5) <b>वैधानिक देयताएँ</b>														
क) अतिदेय	-	-	-	-	-	-	-	-	-	-	-	-	-	-
ख) अन्य	14,94,113	15,89,346	14,54,981	12,09,862	8,36,360	8,90,375	74,75,037	15,25,613	11,43,497	18,68,324	3,78,329	5,00,792	5,83,814	60,00,369
<b>उप कुल</b>	<b>14,94,113</b>	<b>15,89,346</b>	<b>14,54,981</b>	<b>12,09,862</b>	<b>8,36,360</b>	<b>8,90,375</b>	<b>74,75,037</b>	<b>15,25,613</b>	<b>11,43,497</b>	<b>18,68,324</b>	<b>3,78,329</b>	<b>5,00,792</b>	<b>5,83,814</b>	<b>60,00,369</b>
6) <b>अन्य वर्तमान देयताएँ</b>														
क) रिफंडेबल डिपॉजिट	54,39,280	2,20,24,644	2,92,21,180	3,17,46,346	1,21,04,706	67,95,484	10,73,31,641	42,73,793	1,72,30,309	3,10,86,311	2,90,18,754	71,70,245	64,47,350	9,52,26,762
ख) छात्रवृत्ति / पुरस्कार देयता देय	56,980	5,05,994	29,94,277	4,33,737	70,000	-	40,60,988	56,980	5,05,994	21,12,377	7,73,237	1,35,000	4,15,501	39,99,089
ग) सीपीडब्ल्यूडी / अन्य को देय	-	-	-	5,26,14,455	14,12,239	-	5,40,26,694	-	-	-	3,45,54,459	14,16,959	-	3,59,71,418
घ) एडवांस में प्राप्त फीस / हॉस्टल शुल्क	56,30,000	4,15,83,333	5,09,86,907	6,81,70,262	1,19,19,272	1,48,40,825	19,31,30,599	-	3,02,60,000	5,59,68,081	6,95,82,483	95,73,324	1,45,91,667	17,99,75,555
ङ) योजना अनुदान सहायता का अव्ययित बैलेंस	-	-	-	-	-	-	-	-	-	-	-	-	-	-
च) गैर-योजना अनुदान सहायता का अप्रयुक्त अनुदान	-	-	-	-	-	-	-	-	-	-	-	-	-	-
छ) प्रायोजित अनुसंधान परियोजनाओं / अध्ययन / योजनाओं का अव्ययित बैलेंस	-	-	1,28,01,757	-	12,73,787	-	1,40,75,544	-	-	99,06,762	-	14,94,050	-	1,14,00,812
ज) आरएंडएम वर्क्स के लिए प्लान निधि एसएफसी	-	50,79,769	16,00,558	31,97,659	-	-	98,77,986	-	50,79,769	16,00,558	31,84,149	-	-	98,64,476
झ) अन्य	11,14,523	1,39,00,689	1,49,31,286	11,21,242	15,07,218	47,53,779	3,73,28,737	52,18,835	1,37,23,490	1,45,72,711	53,04,354	12,95,669	26,84,875	4,27,99,934
ञ) इंटर ऑफिस खाता	-	-	15,59,88,781	-	15,74,16,189	12,37,86,547	43,71,91,517	-	-	-	-	11,73,59,940	11,30,88,622	23,04,48,562
<b>उप कुल</b>	<b>1,22,40,783</b>	<b>8,30,94,429</b>	<b>26,85,24,746</b>	<b>15,72,83,701</b>	<b>18,57,03,412</b>	<b>15,01,76,635</b>	<b>85,70,23,706</b>	<b>95,49,608</b>	<b>6,67,99,562</b>	<b>11,52,46,800</b>	<b>14,24,17,436</b>	<b>13,84,45,187</b>	<b>13,72,28,015</b>	<b>60,96,86,608</b>
<b>कुल (क)</b>	<b>7,05,67,330</b>	<b>11,35,61,626</b>	<b>29,48,26,245</b>	<b>18,35,14,421</b>	<b>20,12,97,815</b>	<b>15,26,94,676</b>	<b>1,01,64,62,113</b>	<b>7,31,54,305</b>	<b>8,04,43,646</b>	<b>15,72,96,173</b>	<b>17,67,17,766</b>	<b>14,77,17,179</b>	<b>14,11,16,408</b>	<b>77,64,45,477</b>



भारतीय समुद्री विश्वविद्यालय - ईस्ट कोस्ट रोड - सेमेंचेरी - चेन्नई

31 मार्च 2020 का तुलन पत्र के भाग के रूप में अनुसूची

(रूपये में राशि)

अनुसूची 7 वर्तमान देयताएँ और प्रावधान	वर्तमान वर्ष							पूर्व वर्ष						
	मुख्यालय	चेन्नई	मुंबई	कोलकाता	विशाख	कोचिन	कुल	मुख्यालय	चेन्नई	मुंबई	कोलकाता	विशाख	कोचिन	कुल
<b>ख. प्रावधान</b>														
1) कराधान के लिए	-	-	-	-	-	-	-	-	-	-	-	-	-	-
2) ग्रेच्युटी	51,83,231	4,35,85,640	18,42,646	48,29,173	3,13,46,204	39,57,838	9,07,44,732	34,67,730	4,11,05,508	14,31,166	36,95,155	2,66,88,505	13,95,887	7,77,83,951
3) सेवा-निवृत्ति/ पेंशन / एनपीएस / ईपीएफ	-	-	-	-	-	-	-	-	-	-	30,62,332	-	-	30,62,332
4) संचित छुट्टी नकदीकरण	60,91,883	1,99,32,723	21,29,750	1,45,67,523	2,13,06,129	38,76,775	6,79,04,783	43,73,457	1,80,76,185	18,07,020	90,63,253	1,77,69,401	17,60,260	5,28,49,576
5) ट्रेड वारंटियाँ / दावे	-	-	-	-	-	-	-	-	-	-	-	-	-	-
6) बकाया वेतन का भुगतान	-	-	-	3,25,385	-	-	3,25,385	-	-	-	3,25,385	-	-	3,25,385
7) कर्मचारियों/ प्रतिनियुक्त कर्मचारियों का वेतन और छुट्टी वेतन	2,57,591	-	-	5,36,40,824	-	-	5,38,98,415	2,96,614	-	-	5,34,52,739	-	-	5,37,49,353
8) एफएसएस देय	-	1,05,211	-	-	-	-	1,05,211	-	1,10,011	-	-	-	-	1,10,011
9) केओपीटी से विद्युत प्रभार के खिलाफ प्रावधान	-	-	-	-	-	-	-	-	-	-	14,99,771	-	-	14,99,771
10) पीएस भोपाल के खिलाफ प्रावधान	-	-	-	-	-	-	-	-	-	-	39,17,385	-	-	39,17,385
11) पट्टे के किराये के खिलाफ प्रावधान	-	-	-	64,12,120	-	-	64,12,120	-	-	-	48,04,492	-	-	48,04,492
<b>कुल (ख)</b>	<b>1,15,32,705</b>	<b>6,36,23,574</b>	<b>39,72,396</b>	<b>7,97,75,025</b>	<b>5,26,52,333</b>	<b>78,34,613</b>	<b>21,93,90,646</b>	<b>81,37,801</b>	<b>5,92,91,704</b>	<b>32,38,186</b>	<b>7,98,20,512</b>	<b>4,44,57,906</b>	<b>31,56,147</b>	<b>19,81,02,256</b>
<b>कुल (क + ख)</b>	<b>8,21,00,035</b>	<b>17,71,85,200</b>	<b>29,87,98,642</b>	<b>26,32,89,446</b>	<b>25,39,50,148</b>	<b>16,05,29,289</b>	<b>1,23,58,52,759</b>	<b>8,12,92,106</b>	<b>13,97,35,350</b>	<b>16,05,34,360</b>	<b>25,65,38,278</b>	<b>19,21,75,086</b>	<b>14,42,72,555</b>	<b>97,45,47,733</b>

भारतीय समुद्री विश्वविद्यालय - ईस्ट कोस्ट रोड - उथंडी - चेन्नई

31 मार्च 2020 का तुलन पत्र के भाग के रूप में अनुसूची

(रूपये में राशि)

अनुसूची: 7 के लिए अनुलग्नक भारत सरकार की अव्ययित योजना अनुदान	वर्तमान वर्ष							पूर्व वर्ष							
	मुख्यालय	चेन्नई	मुंबई	कोलकाता	विशाख	कोचिन	कुल	मुख्यालय	चेन्नई	मुंबई	कोलकाता	विशाख	कोचिन	कुल	
पिछले वर्ष से बैलेंस को आगे बढ़ाया हुआ	-	-	-	-	-	-	-	5,83,68,249	-	-	-	-	-	-	5,83,68,249
जोड़ें: वर्ष के दौरान शिपिंग मंत्रालय से प्राप्तियां	-	-	-	-	-	-	-	30,00,00,000	-	-	-	-	-	-	30,00,00,000
जोड़ें: मुख्यालय / केम्पस से ट्रांसफर किया गया	-	-	-	-	-	-	-	-	11,88,85,474	5,49,60,461	8,57,77,182	8,98,90,522	34,88,049	35,30,01,688	
<b>कुल:</b> केम्पस में ट्रांसफर किया गया	-	-	-	-	-	-	-	<b>35,83,68,249</b>	<b>11,88,85,474</b>	<b>5,49,60,461</b>	<b>8,57,77,182</b>	<b>8,98,90,522</b>	<b>34,88,049</b>	<b>71,13,69,937</b>	
<b>कम:</b> आर एंड एम वर्क्स के लिए योजना एसएफसी	-	-	-	-	-	-	-	35,30,01,688	-	-	-	-	-	-	35,30,01,688
<b>कम:</b> ई-जर्नल्स / सब्सक्रिप्शन के लिए योजना एसएफसी	-	-	-	-	-	-	-	-	-	-	-	-	-	-	
<b>कम:</b> ई-जर्नल्स / सब्सक्रिप्शन के लिए योजना एसएफसी	-	-	-	-	-	-	-	-	17,21,382	-	-	39,90,522	-	57,11,904	
<b>कम:</b> एसएफसी वर्क्स के लिए व्यय की प्रतिपूर्ति	-	-	-	-	-	-	-	-	-	-	-	-	-	-	
<b>कम:</b> परिसंपत्ति के निर्माण के लिए उपयोग किया गया	-	-	-	-	-	-	-	53,66,561	11,71,64,092	5,49,60,461	8,57,77,182	8,59,00,000	34,88,049	35,26,56,345	
	-	-	-	-	-	-	-	-	-	-	-	-	-	-	

भारतीय समुद्री विश्वविद्यालय - ईस्ट कोस्ट रोड - सेमैचेरी - चेन्नई

31 मार्च 2020 का तुलन पत्र के भाग के रूप में अनुसूची

(रूपये में राशि)

अनुसूची- 8 स्थिर परिसंपत्ति- समेकित	विवरण	दर (%)	सकल ब्लॉक					मूल्यहास					नेट ब्लॉक		
			वर्ष के शुरुआत में लागत / मूल्यांकन	परिवर्धन		वर्ष के दौरान कटौती	वर्ष के अंत में लागत / मूल्यांकन	वर्ष की शुरुआत में	अवशेष पर 30.09.2019 तक	परिवर्धन		वर्ष के दौरान कटौती पर	वर्ष अंत तक कुल (*)	वर्तमान वर्ष अंत में	पिछले वर्ष अंत में
				30.09.2019 तक	30.09.2019 के बाद					30.09.2019 के बाद जोड़	कुल मूल्यहास				
क) स्थिर परिसंपत्ति															
1 भूमि															
क) भूमि-अपना	-	36,37,83,540	7,62,68,607	-	2,36,70,823	41,63,81,324	-	-	-	-	-	-	41,63,81,324	36,37,83,540	
ख) भूमि-पट्टे पर	-	-	-	-	-	-	-	-	-	-	-	-	-	-	
कुल		36,37,83,540	7,62,68,607	-	2,36,70,823	41,63,81,324	-	-	-	-	-	-	41,63,81,324	36,37,83,540	
चेन्नई परिसर															
क) भूमि-अपना	-	13,04,516	-	-	-	13,04,516	-	-	-	-	-	-	13,04,516	13,04,516	
ख) भूमि-पट्टे पर	-	-	-	-	-	-	-	-	-	-	-	-	-	-	
कुल		13,04,516	-	-	-	13,04,516	-	-	-	-	-	-	13,04,516	13,04,516	
मुंबई परिसर															
क) भूमि-अपना	-	-	-	-	-	-	-	-	-	-	-	-	-	-	
ख) भूमि-पट्टे पर	-	-	-	-	-	-	-	-	-	-	-	-	-	-	
कुल		-	-	-	-	-	-	-	-	-	-	-	-	-	
कोलकाता परिसर															
क) भूमि-अपना	-	-	-	-	-	-	-	-	-	-	-	-	-	-	
ख) भूमि-पट्टे पर	-	-	-	-	-	-	-	-	-	-	-	-	-	-	
कुल		-	-	-	-	-	-	-	-	-	-	-	-	-	
विशाख परिसर															
क) भूमि-अपना	-	6,65,83,047	1,53,21,004	-	-	8,19,04,051	-	-	-	-	-	-	8,19,04,051	6,65,83,047	
ख) भूमि-पट्टे पर	-	33,200	-	-	-	33,200	22,140	-	-	-	-	22,140	11,060	11,060	
कुल		6,66,16,247	1,53,21,004	-	-	8,19,37,251	22,140	-	-	-	-	22,140	8,19,15,111	6,65,94,107	
कोचिन परिसर															
क) भूमि-अपना	-	-	-	-	-	-	-	-	-	-	-	-	-	-	
ख) भूमि-पट्टे पर	-	-	-	-	-	-	-	-	-	-	-	-	-	-	
कुल		-	-	-	-	-	-	-	-	-	-	-	-	-	
1 भूमि-कुल															
क) भूमि-अपना	-	43,16,71,103	9,15,89,611	-	2,36,70,823	49,95,89,891	-	-	-	-	-	-	49,95,89,891	43,16,71,103	
ख) भूमि-पट्टे पर	-	33,200	-	-	-	33,200	22,140	-	-	-	-	22,140	11,060	11,060	
कुल		43,17,04,303	9,15,89,611	-	2,36,70,823	49,96,23,091	22,140	-	-	-	-	22,140	49,96,00,951	43,16,82,163	

भारतीय समुद्री विश्वविद्यालय - ईस्ट कोस्ट रोड - सेमेंचेरी - चेन्नई

31 मार्च 2020 का तुलन पत्र के भाग के रूप में अनुसूची

(रूपये में राशि)

अनुसूची- 8 स्थिर परिसंपत्ति- समेकित	विवरण	दर (%)	सकल ब्लॉक					मूल्यहास					नेट ब्लॉक		
			वर्ष के शुरुआत में लागत / मूल्यांकन	परिवर्धन		वर्ष के दौरान कटौती	वर्ष के अंत में लागत / मूल्यांकन	वर्ष की शुरुआत में	अवशेष पर 30.09.2019 तक	परिवर्धन		वर्ष के दौरान कटौती पर	वर्ष अंत तक कुल (*)	वर्तमान वर्ष अंत में	पिछले वर्ष अंत में
				30.09.2019 तक	30.09.2019 के बाद					30.09.2019 के बाद जोड़	कुल मूल्यहास				
<b>2 भवन:</b>															
	<b>मछयालय</b>														
	<b>क) फ्रीहोल्ड जमीन पर</b>														
	i) गैर आवासीय भवन	10	47,56,14,661	55,37,49,981	4,62,14,384	56,25,246	1,06,99,53,780	6,89,30,171	8,90,99,011	22,13,896	9,13,12,906	8,15,661	22,59,98,664	84,39,55,116	40,66,84,490
	ii) आवासीय भवन	5	-	-	-	-	-	-	-	-	-	-	-	-	-
	<b>ख) पट्टे की जमीन पर</b>														
	i) गैर आवासीय भवन	10	-	-	-	-	-	-	-	-	-	-	-	-	-
	ii) आवासीय भवन	5	-	-	-	-	-	-	-	-	-	-	-	-	-
	ग) स्वामित्व फ्लैट्स / परिसर	5	-	-	-	-	-	-	-	-	-	-	-	-	-
	<b>घ) भूमि पर अधिरचना जो किसी सत्ता से संबंधित नहीं है</b>														
	i) अस्थाई एप्रोच रोड	-	28,03,653	-	-	-	28,03,653	28,03,653	-	-	-	-	28,03,653	-	-
	<b>कुल</b>		<b>47,84,18,314</b>	<b>55,37,49,981</b>	<b>4,62,14,384</b>	<b>56,25,246</b>	<b>1,07,27,57,433</b>	<b>7,17,33,824</b>	<b>8,90,99,011</b>	<b>22,13,896</b>	<b>9,13,12,906</b>	<b>8,15,661</b>	<b>22,88,02,317</b>	<b>84,39,55,116</b>	<b>40,66,84,490</b>
	<b>चेन्नई परिसर</b>														
	<b>क) फ्रीहोल्ड जमीन पर</b>														
	i) गैर आवासीय भवन	10	36,18,58,875	-	-	14,20,409	36,04,38,466	16,37,06,942	1,97,19,795	-	1,97,19,795	3,27,405	18,30,99,332	17,73,39,134	19,81,51,933
	ii) आवासीय भवन	5	-	-	-	-	-	-	-	-	-	-	-	-	-
	<b>ख) पट्टे की जमीन पर</b>														
	i) गैर आवासीय भवन	10	-	-	-	-	-	-	-	-	-	-	-	-	-
	ii) आवासीय भवन	5	-	-	-	-	-	-	-	-	-	-	-	-	-
	ग) स्वामित्व फ्लैट्स / परिसर	5	-	-	-	-	-	-	-	-	-	-	-	-	-
	<b>घ) भूमि पर अधिरचना जो किसी सत्ता से संबंधित नहीं है</b>														
	<b>कुल</b>		<b>36,18,58,875</b>	<b>-</b>	<b>-</b>	<b>14,20,409</b>	<b>36,04,38,466</b>	<b>16,37,06,942</b>	<b>1,97,19,795</b>	<b>-</b>	<b>1,97,19,795</b>	<b>3,27,405</b>	<b>18,30,99,332</b>	<b>17,73,39,134</b>	<b>19,81,51,933</b>
	<b>मंबई परिसर</b>														
	<b>क) फ्रीहोल्ड जमीन पर</b>														
	i) गैर आवासीय भवन	10	9,32,18,279	33,19,997	-	-	9,65,38,276	2,22,34,660	73,97,162	-	73,97,162	-	2,99,63,822	6,65,74,454	7,09,83,619
	ii) आवासीय भवन	5	-	-	-	-	-	-	-	-	-	-	-	-	-
	<b>ख) पट्टे की जमीन पर</b>														
	i) गैर आवासीय भवन	10	32,72,98,661	1,29,74,212	-	33,19,997	33,69,52,876	19,29,47,600	1,46,65,674	-	1,46,65,674	6,30,799	20,76,51,008	12,93,01,868	13,43,51,061
	ii) आवासीय भवन	5	-	-	-	-	-	-	-	-	-	-	-	-	-
	ग) स्वामित्व फ्लैट्स / परिसर	5	-	-	-	-	-	-	-	-	-	-	-	-	-
	<b>घ) भूमि पर अधिरचना जो किसी सत्ता से संबंधित नहीं है</b>														
	<b>कुल</b>		<b>42,05,16,940</b>	<b>1,62,94,209</b>	<b>-</b>	<b>33,19,997</b>	<b>43,34,91,152</b>	<b>21,51,82,260</b>	<b>2,20,62,836</b>	<b>-</b>	<b>2,20,62,836</b>	<b>6,30,799</b>	<b>23,76,14,830</b>	<b>19,58,76,322</b>	<b>20,53,34,680</b>

भारतीय समुद्री विश्वविद्यालय - ईस्ट कोस्ट रोड - सेमेंचेरी - चेन्नई

31 मार्च 2020 का तुलन पत्र के भाग के रूप में अनुसूची

(रूपये में राशि)

अनुसूची- 8 स्थिर परिसंपत्ति- समेकित	विवरण	दर (%)	सकल ब्लॉक				मूल्यहास					नेट ब्लॉक			
			वर्ष के शुरुआत में लागत / मूल्यांकन	परिवर्धन		वर्ष के दौरान कटौती	वर्ष के अंत में लागत / मूल्यांकन	वर्ष की शुरुआत में	परिवर्धन		वर्ष के दौरान कटौती पर	वर्ष अंत तक कुल (*)	वर्तमान वर्ष अंत में	पिछले वर्ष अंत में	
				30.09.2019 तक	30.09.2019 के बाद				अवशेष पर 30.09.2019 तक	30.09.2019 के बाद जोड़					कुल मूल्यहास
<b>कोलकाता परिसर</b>															
<b>क) फ्रीहोल्ड जमीन पर</b>															
	i) गैर आवासीय भवन	10	-	-	-	-	-	-	-	-	-	-	-	-	
	ii) आवासीय भवन	5	-	-	-	-	-	-	-	-	-	-	-	-	
<b>ख) पट्टे की जमीन पर</b>															
	i) गैर आवासीय भवन	10	44,28,40,474	-	7,54,52,566	-	51,82,93,040	21,20,26,106	2,30,81,437	37,72,629	2,68,54,066	-	23,88,80,172	27,94,12,868	23,08,14,368
	ii) आवासीय भवन	5	3,96,13,500	-	-	-	3,96,13,500	1,45,44,393	12,53,455	-	12,53,455	-	1,57,97,848	2,38,15,652	2,50,69,107
	ग) स्वामित्व फ्लैट्स / परिसर	5	1,53,38,078	-	-	-	1,53,38,078	1,00,79,248	2,62,942	-	2,62,942	-	1,03,42,190	49,95,888	52,58,830
	घ) भूमि पर अधिचरणा जो किसी सत्ता से संबंधित नहीं है	-	-	-	-	-	-	-	-	-	-	-	-	-	
	<b>कुल</b>		<b>49,77,92,052</b>	<b>-</b>	<b>7,54,52,566</b>	<b>-</b>	<b>57,32,44,618</b>	<b>23,66,49,747</b>	<b>2,45,97,834</b>	<b>37,72,629</b>	<b>2,83,70,463</b>	<b>-</b>	<b>26,50,20,210</b>	<b>30,82,24,408</b>	<b>26,11,42,305</b>
<b>विशाख परिसर</b>															
<b>क) फ्रीहोल्ड जमीन पर</b>															
	i) गैर आवासीय भवन	10	-	39,53,71,590	-	-	39,53,71,590	-	3,71,79,859	-	3,71,79,859	-	6,07,52,860	33,46,18,730	-
	ii) आवासीय भवन	5	-	12,30,94,436	-	-	12,30,94,436	-	58,46,986	-	58,46,986	-	1,20,01,708	11,10,92,728	-
<b>ख) पट्टे की जमीन पर</b>															
	i) गैर आवासीय भवन	10	3,61,11,540	-	-	-	3,61,11,540	2,50,27,783	11,08,376	-	11,08,376	-	2,61,36,159	99,75,381	1,10,83,757
	ii) आवासीय भवन	5	1,74,04,062	-	-	-	1,74,04,062	89,89,317	4,20,737	-	4,20,737	-	94,10,055	79,94,007	84,14,745
	ग) स्वामित्व फ्लैट्स / परिसर	5	-	-	-	-	-	-	-	-	-	-	-	-	
	घ) भूमि पर अधिचरणा जो किसी सत्ता से संबंधित नहीं है	-	-	-	-	-	-	-	-	-	-	-	-	-	
	i) पहुंच सड़क	-	1,93,551	-	-	-	1,93,551	1,93,551	-	-	-	-	1,93,551	-	-
	<b>कुल</b>		<b>5,37,09,153</b>	<b>51,84,66,026</b>	<b>-</b>	<b>-</b>	<b>57,21,75,179</b>	<b>3,42,10,651</b>	<b>4,45,55,958</b>	<b>-</b>	<b>4,45,55,958</b>	<b>-</b>	<b>10,84,94,331</b>	<b>46,36,80,848</b>	<b>1,94,98,502</b>
<b>कोचिन परिसर</b>															
<b>क) फ्रीहोल्ड जमीन पर</b>															
	i) गैर आवासीय भवन	10	-	-	-	-	-	-	-	-	-	-	-	-	-
	ii) आवासीय भवन	5	-	-	-	-	-	-	-	-	-	-	-	-	-
<b>ख) पट्टे की जमीन पर</b>															
	i) गैर आवासीय भवन	10	44,21,51,299	77,82,739	48,46,763	-	45,47,80,801	9,45,41,548	3,55,39,249	2,42,338	3,57,81,587	-	13,03,23,135	32,44,57,666	34,76,09,751
	ii) आवासीय भवन	5	-	-	-	-	-	-	-	-	-	-	-	-	-
	ग) स्वामित्व फ्लैट्स / परिसर	5	-	-	-	-	-	-	-	-	-	-	-	-	
	घ) भूमि पर अधिचरणा जो किसी सत्ता से संबंधित नहीं है	-	-	-	-	-	-	-	-	-	-	-	-	-	
	<b>कुल</b>		<b>44,21,51,299</b>	<b>77,82,739</b>	<b>48,46,763</b>	<b>-</b>	<b>45,47,80,801</b>	<b>9,45,41,548</b>	<b>3,55,39,249</b>	<b>2,42,338</b>	<b>3,57,81,587</b>	<b>-</b>	<b>13,03,23,135</b>	<b>32,44,57,666</b>	<b>34,76,09,751</b>



भारतीय समुद्री विश्वविद्यालय - ईस्ट कोस्ट रोड - सेमैचेरी - चेन्नई

31 मार्च 2020 का तुलन पत्र के भाग के रूप में अनुसूची

(रूपये में राशि)

अनुसूची- 8 स्थिर परिसंपत्ति- समेकित	विवरण	दर (%)	सकल ब्लॉक					मूल्यहास					नेट ब्लॉक		
			वर्ष के शुरुआत में लागत / मूल्यांकन	परिवर्धन		वर्ष के दौरान कटौती	वर्ष के अंत में लागत / मूल्यांकन	वर्ष की शुरुआत में	परिवर्धन			वर्ष के दौरान कटौती पर	वर्ष अंत तक कुल (*)	वर्तमान वर्ष अंत में	पिछले वर्ष अंत में
				30.09.2019 तक	30.09.2019 के बाद				अवशेष पर 30.09.2019 तक	30.09.2019 के बाद जोड़	कुल मूल्यहास				
2	<b>भवन-कुल</b>														
क)	<b>फ्रीहोल्ड जमीन पर</b>														
	i) गैर आवासीय भवन	10	93,06,91,815	95,24,41,568	4,62,14,384	70,45,655	1,92,23,02,112	25,48,71,773	15,33,95,826	22,13,896	15,56,09,722	11,43,066	49,98,14,677	1,42,24,87,435	67,58,20,042
	ii) आवासीय भवन	5	-	12,30,94,436	-	-	12,30,94,436	-	58,46,986	-	58,46,986	-	1,20,01,708	11,10,92,728	-
ख)	<b>पट्टे की जमीन पर</b>														
	i) कार्यालय परिसर और गैर आवासीय भवन	10	1,24,84,01,974	2,07,56,951	8,02,99,329	33,19,997	1,34,61,38,257	52,45,43,036	7,43,94,736	40,14,967	7,84,09,703	6,30,799	60,29,90,474	74,31,47,783	72,38,58,938
	ii) आवासीय भवन	5	5,70,17,562	-	-	-	5,70,17,562	2,35,33,710	16,74,192	-	16,74,192	-	2,52,07,903	3,18,09,659	3,34,83,852
ग)	स्वामित्व फ्लैट्स / परिसर	5	1,53,38,078	-	-	-	1,53,38,078	1,00,79,248	2,62,942	-	2,62,942	-	1,03,42,190	49,95,888	52,58,830
घ)	भूमि पर अधिरचना जो किसी सत्ता से संबंधित नहीं है														
	i) पहंच सड़क		29,97,204	-	-	-	29,97,204	29,97,204	-	-	-	-	29,97,204	-	-
	<b>कुल</b>		<b>2,25,44,46,633</b>	<b>1,09,62,92,955</b>	<b>12,65,13,713</b>	<b>1,03,65,652</b>	<b>3,46,68,87,649</b>	<b>81,60,24,971</b>	<b>23,55,74,682</b>	<b>62,28,863</b>	<b>24,18,03,545</b>	<b>17,73,865</b>	<b>1,15,33,54,155</b>	<b>2,31,35,33,494</b>	<b>1,43,84,21,662</b>
3	<b>प्लांट, मशीनरी और उपकरण</b>														
	मुख्यालय	15	1,12,500	-	-	-	1,12,500	75,620	5,532	-	5,532	-	81,152	31,348	36,880
	चेन्नई	15	5,05,02,693	5,75,313	43,23,356	-	5,54,01,362	2,94,17,509	32,49,075	3,30,634	35,79,709	-	3,29,97,218	2,24,04,144	2,10,85,184
	मुंबई	15	3,34,48,745	5,07,000	36,108	-	3,39,91,853	1,70,43,534	25,36,832	2,708	25,39,540	-	1,95,83,074	1,44,08,779	1,64,05,211
	कोलकाता	15	5,82,20,417	45,85,520	17,38,596	-	6,45,44,533	1,81,87,612	66,92,749	1,30,395	68,23,143	-	2,50,10,755	3,95,33,778	4,00,32,805
	विशाख	15	72,96,897	82,06,009	-	-	1,55,02,906	47,81,807	15,96,396	-	15,96,396	-	64,56,662	90,46,244	25,15,090
	कोचिन	15	2,03,44,301	9,35,951	79,650	15,539	2,13,44,363	61,52,936	22,68,463	5,974	22,74,436	11,305	84,16,068	1,29,28,295	1,41,91,365
	<b>कुल</b>		<b>16,99,25,553</b>	<b>1,48,09,793</b>	<b>61,77,710</b>	<b>-</b>	<b>19,08,97,517</b>	<b>7,56,59,018</b>	<b>1,63,49,046</b>	<b>4,69,711</b>	<b>1,68,18,757</b>	<b>11,305</b>	<b>9,25,44,929</b>	<b>9,83,52,588</b>	<b>9,42,66,535</b>
4	<b>वाहन</b>														
	मुख्यालय	15	36,34,947	-	-	-	36,34,947	20,07,300	2,44,148	-	2,44,148	-	22,51,447	13,83,500	16,27,648
	चेन्नई	15	30,92,783	-	-	-	30,92,783	26,05,322	73,119	-	73,119	-	26,78,441	4,14,342	4,87,461
	मुंबई	15	70,81,247	-	-	-	70,81,247	26,52,488	6,64,314	-	6,64,314	-	33,16,802	37,64,445	44,28,759
	कोलकाता	15	36,57,684	-	-	-	36,57,684	9,60,162	4,04,628	-	4,04,628	-	13,64,790	22,92,894	26,97,522
	विशाख	15	16,00,464	-	-	-	16,00,464	12,00,463	60,000	-	60,000	-	12,60,463	3,40,001	4,00,002
	कोचिन	15	-	-	-	-	-	-	-	-	-	-	-	-	-
	<b>कुल</b>		<b>1,90,67,125</b>	<b>-</b>	<b>-</b>	<b>-</b>	<b>1,90,67,125</b>	<b>94,25,734</b>	<b>14,46,209</b>	<b>-</b>	<b>14,46,209</b>	<b>-</b>	<b>1,08,71,943</b>	<b>81,95,182</b>	<b>96,41,391</b>

भारतीय समुद्री विश्वविद्यालय - ईस्ट कोस्ट रोड - सेमैचेरी - चेन्नई

31 मार्च 2020 का तुलन पत्र के भाग के रूप में अनुसूची

(रूपये में राशि)

अनुसूची- 8 स्थिर परिसंपत्ति- समेकित	विवरण	दर (%)	सकल ब्लॉक					मूल्यहास					नेट ब्लॉक		
			वर्ष के शुरुआत में लागत / मूल्यांकन	परिवर्धन		वर्ष के दौरान कटौती	वर्ष के अंत में लागत / मूल्यांकन	वर्ष की शुरुआत में	परिवर्धन			वर्ष के दौरान कटौती पर	वर्ष अंत तक कुल (°)	वर्तमान वर्ष अंत में	पिछले वर्ष अंत में
				30.09.2019 तक	30.09.2019 के बाद				अवशेष पर 30.09.2019 तक	30.09.2019 के बाद जोड़	कुल मूल्यहास				
5	<b>फर्नीचर, फिक्सचर</b>														
	मुख्यालय	10	3,65,24,364	2,44,304	1,68,094	65,03,966	3,04,32,796	1,59,03,008	17,21,716	8,405	17,30,121	28,55,466	1,47,77,663	1,56,55,133	2,06,21,356
	चेन्नई	10	3,55,16,075	20,03,861	2,28,913	-	3,77,48,849	2,02,95,460	23,61,664	28,366	23,90,030	-	2,26,85,490	1,50,63,359	1,52,20,615
	मुंबई	10	3,08,30,262	-	-	-	3,08,30,262	1,51,05,688	15,72,457	-	15,72,457	-	1,66,78,145	1,41,52,117	1,57,24,574
	कोलकाता	10	3,70,17,604	13,46,544	21,25,076	-	4,04,89,224	1,54,79,529	22,88,462	1,06,254	23,94,716	-	1,78,74,245	2,26,14,979	2,15,38,075
	विशाख	10	2,53,22,676	2,82,53,299	1,66,95,086	-	7,02,71,061	1,49,79,011	35,74,150	8,34,754	44,08,904	-	2,22,43,381	4,80,27,681	1,03,43,665
	कोचिन	10	2,02,83,605	-	46,020	-	2,03,29,625	50,46,635	15,23,697	2,301	15,25,998	-	65,72,633	1,37,56,992	1,52,36,970
	<b>कुल</b>		<b>18,54,94,586</b>	<b>3,18,48,008</b>	<b>1,92,63,189</b>	<b>65,03,966</b>	<b>23,01,01,817</b>	<b>8,68,09,331</b>	<b>1,30,42,147</b>	<b>9,80,079</b>	<b>1,40,22,226</b>	<b>28,55,466</b>	<b>10,08,31,557</b>	<b>12,92,70,260</b>	<b>9,86,85,255</b>
6	<b>कार्यालय के उपकरण</b>														
	मुख्यालय	15	45,19,194	1,78,36,397	55,949	2,35,450	2,21,76,090	23,17,027	29,26,051	4,196	29,30,247	-	55,43,383	1,66,32,707	22,02,167
	चेन्नई	15	45,18,291	-	19,942	-	45,38,233	19,38,053	3,87,036	1,496	3,88,531	-	23,26,584	22,11,649	25,80,238
	मुंबई	15	1,57,92,035	4,24,090	2,00,345	-	1,64,16,470	78,73,894	12,51,335	15,026	12,66,361	-	91,40,254	72,76,216	79,18,141
	कोलकाता	15	66,41,107	68,850	-	-	67,09,957	36,85,356	4,53,690	-	4,53,690	-	41,39,046	25,70,911	29,55,751
	विशाख	15	51,29,878	82,23,174	-	-	1,33,53,052	36,11,827	14,61,184	-	14,61,184	-	50,73,010	82,80,042	15,18,051
	कोचिन	15	27,06,657	-	10,47,638	1,37,739	36,16,556	8,69,839	2,68,887	78,573	3,47,460	93,501	11,23,798	24,92,758	18,36,818
	<b>कुल</b>		<b>3,93,07,162</b>	<b>2,65,52,511</b>	<b>13,23,874</b>	<b>3,73,189</b>	<b>6,31,93,802</b>	<b>2,02,95,995</b>	<b>67,48,182</b>	<b>99,291</b>	<b>68,47,473</b>	<b>93,501</b>	<b>2,73,46,076</b>	<b>3,94,64,282</b>	<b>1,90,11,167</b>
7	<b>कंप्यूटर/ सहायक उपकरण</b>														
	मुख्यालय	40	2,39,25,673	1,48,09,469	8,31,085	-	3,95,66,227	2,18,48,649	38,28,322	1,66,217	39,94,539	-	3,31,58,876	64,07,351	20,77,024
	चेन्नई	40	5,36,05,766	29,000	1,18,665	-	5,37,53,431	4,34,40,203	40,77,825	67,689	41,45,514	-	4,75,85,717	61,67,714	1,01,65,563
	मुंबई	40	3,81,40,363	19,24,197	12,98,365	-	4,13,62,925	2,59,62,148	56,40,965	2,59,673	59,00,638	-	3,18,62,786	95,00,139	1,21,78,215
	कोलकाता	40	3,86,32,644	6,75,132	1	-	3,93,07,777	2,86,93,623	42,49,422	-	42,49,422	-	3,29,43,045	63,64,732	99,39,021
	विशाख	40	7,88,79,657	2,09,91,836	1,46,375	-	10,00,17,868	7,23,44,699	1,10,10,717	61,095	1,10,71,812	-	8,34,16,512	1,66,01,356	65,34,958
	कोचिन	40	58,94,892	3,98,850	1,06,167	6,067	63,93,842	52,71,194	4,08,995	21,233	4,30,229	6,008	56,95,414	6,98,428	6,23,698
	<b>कुल</b>		<b>23,90,78,995</b>	<b>3,88,28,484</b>	<b>25,00,658</b>	<b>6,067</b>	<b>28,04,02,070</b>	<b>19,75,60,517</b>	<b>2,92,16,246</b>	<b>5,75,907</b>	<b>2,97,92,154</b>	<b>6,008</b>	<b>23,46,62,351</b>	<b>4,57,39,719</b>	<b>4,15,18,478</b>
8	<b>बिजली स्थापनाएं</b>														
	मुख्यालय	10	-	-	-	-	-	-	-	-	-	-	-	-	-
	चेन्नई	10	2,63,57,819	2,43,180	1,52,869	-	2,67,53,868	86,47,570	18,39,948	1,07,133	19,47,081	-	1,05,94,652	1,61,59,216	1,77,10,249
	मुंबई	10	-	1,38,75,822	-	-	1,38,75,822	-	12,98,824	-	12,98,824	-	21,86,406	1,16,89,416	-
	कोलकाता	10	8,82,631	-	1,14,42,005	-	1,23,24,636	5,42,107	34,052	5,72,100	6,06,153	-	11,48,260	1,11,76,376	3,40,524
	विशाख	10	58,56,104	9,77,58,008	-	-	10,36,14,112	54,32,545	98,18,157	-	98,18,157	-	1,52,50,702	8,83,63,410	4,23,559
	कोचिन	10	1,86,83,220	26,94,817	50,915	11,33,394	2,02,95,558	35,27,734	16,77,358	2,546	16,79,904	56,670	51,50,968	1,51,44,590	1,51,55,486
	<b>कुल</b>		<b>5,17,79,774</b>	<b>11,45,71,827</b>	<b>1,16,45,789</b>	<b>11,33,394</b>	<b>17,68,63,996</b>	<b>1,81,49,957</b>	<b>1,46,68,339</b>	<b>6,81,779</b>	<b>1,53,50,118</b>	<b>56,670</b>	<b>3,43,30,987</b>	<b>14,25,33,009</b>	<b>3,36,29,817</b>

भारतीय समुद्री विश्वविद्यालय - ईस्ट कोस्ट रोड - सेमेंचेरी - चेन्नई

31 मार्च 2020 का तुलन पत्र के भाग के रूप में अनुसूची

(रूपये में राशि)

अनुसूची- 8 स्थिर परिसंपत्ति- समेकित	विवरण	दर (%)	सकल ब्लॉक				मूल्यहास					नेट ब्लॉक			
			वर्ष के शुरुआत में लागत / मूल्यांकन	परिवर्धन		वर्ष के दौरान कटौती	वर्ष के अंत में लागत / मूल्यांकन	वर्ष की शुरुआत में	परिवर्धन		वर्ष के दौरान कटौती पर	वर्ष अंत तक कुल (*)	वर्तमान वर्ष अंत में	पिछले वर्ष अंत में	
				30.09.2019 तक	30.09.2019 के बाद				अवशेष पर 30.09.2019 तक	30.09.2019 के बाद जोड़					कुल मूल्यहास
9	<b>ग्रन्थालय पुस्तक</b>														
	मुख्यालय	40	3,14,804	-	-	-	3,14,804	2,74,138	16,266	-	16,266	-	2,90,404	24,400	40,666
	चेन्नई	40	2,25,04,399	19,97,738	-	-	2,45,02,137	1,82,80,487	28,52,094	-	28,52,094	-	2,11,32,581	33,69,556	42,23,912
	मुंबई	40	48,23,939	7,252	94,272	-	49,25,463	34,44,817	5,54,550	18,854	-	-	40,18,221	9,07,242	13,79,122
	कोलकाता	40	99,24,106	-	-	-	99,24,106	79,08,200	8,06,362	-	8,06,362	-	87,14,563	12,09,543	20,15,906
	विशाख	40	46,48,674	-	8,65,479	-	55,14,153	43,13,531	1,34,057	1,73,096	3,07,153	-	46,20,684	8,93,469	3,35,143
	कोचिन	40	49,04,386	2,73,026	-	1,75,063	50,02,349	31,48,216	7,74,027	-	7,74,027	80,936	38,41,307	11,61,042	17,56,170
	<b>कुल</b>		<b>4,71,20,308</b>	<b>22,78,016</b>	<b>9,59,751</b>	<b>1,75,063</b>	<b>5,01,83,012</b>	<b>3,73,69,389</b>	<b>51,37,357</b>	<b>1,91,950</b>	<b>53,29,307</b>	<b>80,936</b>	<b>4,26,17,760</b>	<b>75,65,253</b>	<b>97,50,919</b>
10	<b>टयबवेल और पानी की आपूर्ति</b>														
	मुख्यालय	10	-	1,01,82,617	-	-	1,01,82,617	-	9,16,436	-	9,16,436	-	19,34,698	82,47,920	-
	चेन्नई	10	24,07,887	-	2,99,709	-	27,07,596	15,47,113	86,077	14,985	1,01,063	-	16,48,175	10,59,421	8,60,774
	मुंबई	10	-	-	-	-	-	-	-	-	-	-	-	-	-
	कोलकाता	10	1	-	-	-	1	-	-	-	-	-	1	1	1
	विशाख	10	-	30,66,905	-	-	30,66,905	-	2,91,356	-	2,91,356	-	4,44,701	26,22,204	-
	कोचिन	10	7,56,601	4,36,601	99,091	3,96,601	8,95,692	2,17,907	57,869	4,955	62,824	39,660	2,80,731	6,14,961	5,38,694
	<b>कुल</b>		<b>31,64,489</b>	<b>1,36,86,123</b>	<b>3,98,800</b>	<b>3,96,601</b>	<b>1,68,52,811</b>	<b>17,65,020</b>	<b>13,51,738</b>	<b>19,940</b>	<b>13,71,678</b>	<b>39,660</b>	<b>43,08,305</b>	<b>1,25,44,506</b>	<b>13,99,469</b>
11	<b>अन्य स्थिर परिसंपत्ति</b>														
	मुख्यालय	10	-	-	-	-	-	-	-	-	-	-	-	-	-
	चेन्नई	10	76,70,497	28,005	1,20,044	-	78,18,546	63,87,020	1,31,148	6,002	1,37,150	-	65,24,171	12,94,375	12,83,477
	मुंबई	10	36,960	-	-	-	36,960	3,696	3,326	-	3,326	-	7,022	29,938	33,264
	कोलकाता	10	2,19,656	-	-	-	2,19,656	2,19,656	-	-	-	-	2,19,656	-	-
	विशाख	10	49,79,968	4,09,311	1,67,50,647	-	2,21,39,926	13,61,595	4,02,768	8,37,532	12,40,301	-	26,01,895	1,95,38,031	36,18,374
	कोचिन	10	12,13,916	-	19,420	346	12,32,990	5,51,857	66,186	971	67,157	152	6,18,862	6,14,128	6,62,059
	<b>कुल</b>		<b>1,41,20,997</b>	<b>4,37,316</b>	<b>1,68,90,111</b>	<b>346</b>	<b>3,14,48,078</b>	<b>85,23,824</b>	<b>6,03,429</b>	<b>8,44,506</b>	<b>14,47,935</b>	<b>152</b>	<b>99,71,606</b>	<b>2,14,76,471</b>	<b>55,97,173</b>

भारतीय समुद्री विश्वविद्यालय - ईस्ट कोस्ट रोड - सेमैचेरी - चेन्नई

31 मार्च 2020 का तुलन पत्र के भाग के रूप में अनुसूची

(रुपये में राशि)

अनुसूची- 8 स्थिर परिसंपत्ति- समेकित	विवरण	दर (%)	सकल ब्लॉक					मूल्यहास					नेट ब्लॉक			
			वर्ष के शुरुआत में लागत / मूल्यांकन	परिवर्धन		वर्ष के दौरान कटौती	वर्ष के अंत में लागत / मूल्यांकन	वर्ष की शुरुआत में	परिवर्धन			वर्ष के दौरान कटौती पर	वर्ष अंत तक कुल (*)	वर्तमान वर्ष अंत में	पिछले वर्ष अंत में	
				30.09.2019 तक	30.09.2019 के बाद				अवशेष पर 30.09.2019 तक	30.09.2019 के बाद जोड़	कुल मूल्यहास					
	<b>वर्तमान वर्ष</b>															
	मुख्यालय		91,12,33,336	67,30,91,375	4,72,69,512	3,60,35,485	1,59,55,58,738	11,41,59,565	9,87,57,481	23,92,714	10,11,50,194	36,71,126	28,68,39,940	1,30,87,18,798	79,70,73,771	
	चेन्नई		56,93,39,601	48,77,097	52,63,498	14,20,409	57,80,59,787	29,62,65,678	3,47,77,782	5,56,305	3,53,34,086	3,27,405	33,12,72,361	24,67,87,426	27,30,73,923	
	मुंबई		55,06,70,491	3,30,32,570	16,29,090	33,19,997	58,20,12,154	28,72,68,525	3,55,85,439	2,96,262	3,58,81,700	6,30,799	32,44,07,541	25,76,04,613	26,34,01,966	
	कोलकाता		65,29,87,902	66,76,046	9,07,58,244	-	75,04,22,192	31,23,25,992	3,95,27,200	45,81,378	4,41,08,577	-	35,64,34,570	39,39,87,622	34,06,61,910	
	विशाख		25,40,39,718	70,06,95,572	3,44,57,587	-	98,91,92,877	14,22,58,268	7,29,04,743	19,06,477	7,48,11,221	-	24,98,84,481	73,93,08,397	11,17,81,449	
	कोचिन		51,69,38,877	1,25,21,984	62,95,664	18,64,749	53,38,91,776	11,93,27,866	4,25,84,732	3,58,891	4,29,43,622	2,88,232	16,20,22,916	37,18,68,860	39,76,11,011	
	<b>वर्तमान वर्ष (क) का कुल</b>		<b>3,45,52,09,925</b>	<b>1,43,08,94,644</b>	<b>18,56,73,595</b>	<b>4,26,40,640</b>	<b>5,02,91,37,524</b>	<b>1,27,16,05,895</b>	<b>32,41,37,376</b>	<b>1,00,92,027</b>	<b>33,42,29,401</b>	<b>49,17,563</b>	<b>1,71,08,61,809</b>	<b>3,31,82,75,715</b>	<b>2,18,36,04,030</b>	
<b>ख)</b>	<b>पूजा कार्य-प्रगति के अधीन</b>															
	मुख्यालय													18,41,76,542	85,22,86,139	
	चेन्नई													10,94,79,184	12,50,21,329	
	मुंबई													22,66,47,013	24,99,84,556	
	कोलकाता													42,96,99,526	51,06,19,724	
	विशाख													1,10,87,925	70,73,58,713	
	कोचिन													1,61,74,429	2,74,17,355	
	<b>वर्तमान वर्ष (ख) का कुल</b>													<b>97,72,64,618</b>	<b>2,47,26,87,816</b>	
<b>ग)</b>	<b>कुल योग (क+ख)</b>															
	मुख्यालय													1,49,28,95,340	1,64,93,59,909	
	चेन्नई													35,62,66,611	39,80,95,254	
	मुंबई													48,42,51,626	51,33,86,521	
	कोलकाता													82,36,87,148	85,12,81,633	
	विशाख													75,03,96,320	81,91,40,160	
	कोचिन													38,80,43,286	42,50,28,362	
	<b>कुल योग</b>													<b>4,29,55,40,331</b>	<b>4,65,62,91,839</b>	

(\*) में पूर्व अवधि मूल्यहास शामिल है

भारतीय समुद्री विश्वविद्यालय - ईस्ट कोस्ट रोड - सेमेंचेरी - चेन्नई

31 मार्च 2020 का तुलन पत्र के भाग के रूप में अनुसूची

(रूपये में राशि)

अनुसूची- 8 (क) स्थिर परिसंपत्ति- योजना फंड	विवरण	दर (%)	सकल ब्लॉक				मूल्यहास				नेट ब्लॉक				
			वर्ष के शुरुआत में लागत / मूल्यांकन	परिवर्धन		वर्ष के दौरान कटौती	वर्ष के अंत में लागत / मूल्यांकन	वर्ष की शुरुआत में	अवशेष पर 30.09.2019 तक	परिवर्धन		वर्ष के दौरान कटौती पर	वर्ष अंत तक कुल (*)	वर्तमान वर्ष अंत में	पिछले वर्ष अंत में
				30.09.2019 तक	30.09.2019 के बाद					30.09.2019 के बाद जोड़	कुल मूल्यहास				
क) स्थिर परिसंपत्ति															
1 भूमि															
मूल्यांकन															
क) फ्रीहोल्ड जमीन	-	36,37,83,540	-	-	2,36,70,823	34,01,12,717	-	-	-	-	-	-	34,01,12,717	36,37,83,540	
ख) पट्टे पर दिया	-	-	-	-	-	-	-	-	-	-	-	-	-	-	
कुल		36,37,83,540	-	-	2,36,70,823	34,01,12,717	-	-	-	-	-	-	34,01,12,717	36,37,83,540	
चेन्नई परिसर															
क) फ्रीहोल्ड जमीन	-	-	-	-	-	-	-	-	-	-	-	-	-	-	
ख) पट्टे पर दिया	-	-	-	-	-	-	-	-	-	-	-	-	-	-	
कुल		-	-	-	-	-	-	-	-	-	-	-	-	-	
मुंबई परिसर															
क) फ्रीहोल्ड जमीन	-	-	-	-	-	-	-	-	-	-	-	-	-	-	
ख) पट्टे पर दिया	-	-	-	-	-	-	-	-	-	-	-	-	-	-	
कुल		-	-	-	-	-	-	-	-	-	-	-	-	-	
कोलकाता परिसर															
क) फ्रीहोल्ड जमीन	-	-	-	-	-	-	-	-	-	-	-	-	-	-	
ख) पट्टे पर दिया	-	-	-	-	-	-	-	-	-	-	-	-	-	-	
कुल		-	-	-	-	-	-	-	-	-	-	-	-	-	
विशाख परिसर															
क) फ्रीहोल्ड जमीन	-	6,65,83,047	1,53,21,004	-	-	8,19,04,051	-	-	-	-	-	-	8,19,04,051	6,65,83,047	
ख) पट्टे पर दिया	-	-	-	-	-	-	-	-	-	-	-	-	-	-	
कुल		6,65,83,047	1,53,21,004	-	-	8,19,04,051	-	-	-	-	-	-	8,19,04,051	6,65,83,047	
कोचिन परिसर															
क) फ्रीहोल्ड जमीन	-	-	-	-	-	-	-	-	-	-	-	-	-	-	
ख) पट्टे पर दिया	-	-	-	-	-	-	-	-	-	-	-	-	-	-	
कुल		-	-	-	-	-	-	-	-	-	-	-	-	-	
1 भूमि-कुल															
क) फ्रीहोल्ड जमीन	-	43,03,66,587	1,53,21,004	-	2,36,70,823	42,20,16,768	-	-	-	-	-	-	42,20,16,768	43,03,66,587	
ख) पट्टे पर दिया	-	-	-	-	-	-	-	-	-	-	-	-	-	-	
कुल		43,03,66,587	1,53,21,004	-	2,36,70,823	42,20,16,768	-	-	-	-	-	-	42,20,16,768	43,03,66,587	

भारतीय समुद्री विश्वविद्यालय - ईस्ट कोस्ट रोड - सेमेंचेरी - चेन्नई

31 मार्च 2020 का तुलन पत्र के भाग के रूप में अनुसूची

(रूपये में राशि)

अनुसूची- 8 (क) स्थिर परिसंपत्ति- योजना फंड	विवरण	दर (%)	सकल ब्लॉक				मूल्यहास					नेट ब्लॉक			
			वर्ष के शुरुआत में लागत / मूल्यांकन	परिवर्धन		वर्ष के दौरान कटौती	वर्ष के अंत में लागत / मूल्यांकन	वर्ष की शुरुआत में	अवशेष पर 30.09.2019 तक	परिवर्धन		वर्ष के दौरान कटौती पर	वर्ष अंत तक कुल (*)	वर्तमान वर्ष अंत में	पिछले वर्ष अंत में
				30.09.2019 तक	30.09.2019 के बाद					30.09.2019 के बाद जोड़	कुल मूल्यहास				
<b>2 भवन:</b>															
<b>महयालय</b>															
<b>क) क्रीहोल्ड जमीन पर</b>															
i) गैर आवासीय भवन	10	47,50,52,055	42,54,70,739	-	56,25,246	89,48,97,548	6,88,62,901	7,75,47,673	-	7,75,47,673	8,15,661	19,69,68,494	69,79,29,054	40,61,89,154	
ii) आवासीय भवन	5	-	-	-	-	-	-	-	-	-	-	-	-	-	
<b>ख) पड़े की जमीन पर</b>															
i) गैर आवासीय भवन	10	-	-	-	-	-	-	-	-	-	-	-	-	-	
ii) आवासीय भवन	5	-	-	-	-	-	-	-	-	-	-	-	-	-	
ग) स्वामित्व फ्लैट्स / परिसर	5	-	-	-	-	-	-	-	-	-	-	-	-	-	
<b>घ) भूमि पर अधिरचना जो किसी सत्ता से संबंधित नहीं है</b>															
i) पहंच सड़क	-	28,03,653	-	-	-	28,03,653	28,03,653	-	-	-	-	28,03,653	-	-	
<b>कुल</b>		<b>47,78,55,708</b>	<b>42,54,70,739</b>	<b>-</b>	<b>56,25,246</b>	<b>89,77,01,201</b>	<b>7,16,66,554</b>	<b>7,75,47,673</b>	<b>-</b>	<b>7,75,47,673</b>	<b>8,15,661</b>	<b>19,97,72,147</b>	<b>69,79,29,054</b>	<b>40,61,89,154</b>	
<b>चेन्नई परिसर</b>															
<b>क) क्रीहोल्ड जमीन पर</b>															
i) गैर आवासीय भवन	10	15,48,84,275	-	-	4,66,424	15,44,17,851	5,24,76,360	1,02,40,792	-	1,02,40,792	1,07,511	6,26,09,641	9,18,08,210	10,24,07,915	
ii) आवासीय भवन	5	-	-	-	-	-	-	-	-	-	-	-	-	-	
<b>ख) पड़े की जमीन पर</b>															
i) गैर आवासीय भवन	10	-	-	-	-	-	-	-	-	-	-	-	-	-	
ii) आवासीय भवन	5	-	-	-	-	-	-	-	-	-	-	-	-	-	
ग) स्वामित्व फ्लैट्स / परिसर	5	-	-	-	-	-	-	-	-	-	-	-	-	-	
<b>घ) भूमि पर अधिरचना जो किसी सत्ता से संबंधित नहीं है</b>															
<b>कुल</b>		<b>15,48,84,275</b>	<b>-</b>	<b>-</b>	<b>4,66,424</b>	<b>15,44,17,851</b>	<b>5,24,76,360</b>	<b>1,02,40,792</b>	<b>-</b>	<b>1,02,40,792</b>	<b>1,07,511</b>	<b>6,26,09,641</b>	<b>9,18,08,210</b>	<b>10,24,07,915</b>	
<b>मंबई परिसर</b>															
<b>क) क्रीहोल्ड जमीन पर</b>															
i) गैर आवासीय भवन	10	9,32,18,279	33,19,997	-	-	9,65,38,276	2,22,34,660	73,97,162	-	73,97,162	-	2,99,63,822	6,65,74,454	7,09,83,619	
ii) आवासीय भवन	5	-	-	-	-	-	-	-	-	-	-	-	-	-	
<b>ख) पड़े की जमीन पर</b>															
i) गैर आवासीय भवन	10	-	-	-	-	-	-	-	-	-	-	-	-	-	
ii) आवासीय भवन	5	-	-	-	-	-	-	-	-	-	-	-	-	-	
ग) स्वामित्व फ्लैट्स / परिसर	5	-	-	-	-	-	-	-	-	-	-	-	-	-	
<b>घ) भूमि पर अधिरचना जो किसी सत्ता से संबंधित नहीं है</b>															
<b>कुल</b>		<b>9,32,18,279</b>	<b>33,19,997</b>	<b>-</b>	<b>-</b>	<b>9,65,38,276</b>	<b>2,22,34,660</b>	<b>73,97,162</b>	<b>-</b>	<b>73,97,162</b>	<b>-</b>	<b>2,99,63,822</b>	<b>6,65,74,454</b>	<b>7,09,83,619</b>	

भारतीय समुद्री विश्वविद्यालय - ईस्ट कोस्ट रोड- सेमेंचेरी- चेन्नई

31 मार्च 2020 का तुलन पत्र के भाग के रूप में अनुसूची

(रूपये में राशि)

अनुसूची- 8 (क) स्थिर परिसंपत्ति- योजना फंड	विवरण	दर (%)	सकल ब्लॉक				मूल्यहास				नेट ब्लॉक				
			वर्ष के शुरुआत में लागत / मूल्यांकन	परिवर्धन		वर्ष के दौरान कटौती	वर्ष के अंत में लागत / मूल्यांकन	वर्ष की शुरुआत में	परिवर्धन		वर्ष के दौरान कटौती पर	वर्ष अंत तक कुल (*)	वर्तमान वर्ष अंत में	पिछले वर्ष अंत में	
				30.09.2019 तक	30.09.2019 के बाद				अवशेष पर 30.09.2019 तक	30.09.2019 के बाद जोड़ कुल मूल्यहास					
<b>कोलकाता परिसर</b>															
<b>क) क्रीहोल्ड जमीन पर</b>															
	i) गैर आवासीय भवन	10	-	-	-	-	-	-	-	-	-	-	-	-	
	ii) आवासीय भवन	5	-	-	-	-	-	-	-	-	-	-	-	-	
<b>ख) पड़े की जमीन पर</b>															
	i) कार्यालय परिसर और गैर आवासीय भवन	10	23,67,32,562	-	5,60,08,756	-	29,27,41,318	8,61,45,796	1,50,58,677	28,00,438	1,78,59,115	-	10,40,04,911	18,87,36,407	15,05,86,766
	ii) आवासीय भवन	5	-	-	-	-	-	-	-	-	-	-	-	-	
	ग) स्वामित्व फ्लैट्स / परिसर	5	-	-	-	-	-	-	-	-	-	-	-	-	
	घ) भूमि पर अधिरचना जो किसी सत्ता से संबंधित नहीं है	-	-	-	-	-	-	-	-	-	-	-	-	-	
	<b>कुल</b>		<b>23,67,32,562</b>	<b>-</b>	<b>5,60,08,756</b>	<b>-</b>	<b>29,27,41,318</b>	<b>8,61,45,796</b>	<b>1,50,58,677</b>	<b>28,00,438</b>	<b>1,78,59,115</b>	<b>-</b>	<b>10,40,04,911</b>	<b>18,87,36,407</b>	<b>15,05,86,766</b>
<b>विशाख परिसर</b>															
<b>क) क्रीहोल्ड जमीन पर</b>															
	i) गैर आवासीय भवन	10	-	39,53,71,590	-	39,53,71,590	-	3,71,79,859	-	3,71,79,859	-	6,07,52,860	33,46,18,730	-	
	ii) आवासीय भवन	5	-	12,30,94,436	-	12,30,94,436	-	58,46,986	-	58,46,986	-	1,20,01,708	11,10,92,728	-	
<b>ख) पड़े की जमीन पर</b>															
	i) गैर आवासीय भवन	10	80,89,035	-	-	80,89,035	40,69,989	4,01,905	-	4,01,905	-	44,71,894	36,17,141	40,19,046	
	ii) आवासीय भवन	5	55,94,600	-	-	55,94,600	17,34,077	1,93,026	-	1,93,026	-	19,27,104	36,67,496	38,60,523	
	ग) स्वामित्व फ्लैट्स / परिसर	5	-	-	-	-	-	-	-	-	-	-	-	-	
	घ) भूमि पर अधिरचना जो किसी सत्ता से संबंधित नहीं है	-	-	-	-	-	-	-	-	-	-	-	-	-	
	i) पट्टा सड़क	-	-	-	-	-	-	-	-	-	-	-	-	-	
	<b>कुल</b>		<b>1,36,83,635</b>	<b>51,84,66,026</b>	<b>-</b>	<b>53,21,49,661</b>	<b>58,04,066</b>	<b>4,36,21,775</b>	<b>-</b>	<b>4,36,21,775</b>	<b>-</b>	<b>7,91,53,564</b>	<b>45,29,96,097</b>	<b>78,79,569</b>	
<b>कोचिन परिसर</b>															
<b>क) क्रीहोल्ड जमीन पर</b>															
	i) गैर आवासीय भवन	10	-	-	-	-	-	-	-	-	-	-	-	-	
	ii) आवासीय भवन	5	-	-	-	-	-	-	-	-	-	-	-	-	
<b>ख) पड़े की जमीन पर</b>															
	i) गैर आवासीय भवन	10	38,90,22,367	5,99,337	5,56,558	-	39,01,78,262	9,17,04,698	2,97,91,701	27,828	2,98,19,529	-	12,15,24,227	26,86,54,035	29,73,17,669
	ii) आवासीय भवन	5	-	-	-	-	-	-	-	-	-	-	-	-	
	ग) स्वामित्व फ्लैट्स / परिसर	5	-	-	-	-	-	-	-	-	-	-	-	-	
	घ) भूमि पर अधिरचना जो किसी सत्ता से संबंधित नहीं है	-	-	-	-	-	-	-	-	-	-	-	-	-	
	<b>कुल</b>		<b>38,90,22,367</b>	<b>5,99,337</b>	<b>5,56,558</b>	<b>-</b>	<b>39,01,78,262</b>	<b>9,17,04,698</b>	<b>2,97,91,701</b>	<b>27,828</b>	<b>2,98,19,529</b>	<b>-</b>	<b>12,15,24,227</b>	<b>26,86,54,035</b>	<b>29,73,17,669</b>

भारतीय समुद्री विश्वविद्यालय - ईस्ट कोस्ट रोड- सेमेंचेरी- चेन्नई

31 मार्च 2020 का तुलन पत्र के भाग के रूप में अनुसूची

(रूपये में राशि)

अनुसूची- 8 (क) स्थिर परिसंपत्ति- योजना फंड	विवरण	दर (%)	सकल ब्लॉक				मूल्यहास					नेट ब्लॉक		
			वर्ष के शुरुआत में लागत / मूल्यांकन	परिवर्धन		वर्ष के दौरान कटौती	वर्ष के अंत में लागत / मूल्यांकन	वर्ष की शुरुआत में	परिवर्धन		वर्ष के दौरान कटौती पर	वर्ष अंत तक कुल (*)	वर्तमान वर्ष अंत में	पिछले वर्ष अंत में
				30.09.2019 तक	30.09.2019 के बाद				अवशेष पर 30.09.2019 तक	30.09.2019 के बाद जोड़				
<b>2 भवन-कल</b>														
<b>क) क्रीहोल्ड जमीन पर</b>														
i) गैर आवासीय भवन	10	72,31,54,609	82,41,62,326	-	60,91,670	1,54,12,25,265	14,35,73,921	13,23,65,485	-	13,23,65,485	9,23,172	35,02,94,816	1,19,09,30,449	57,95,80,688
ii) आवासीय भवन	5	-	12,30,94,436	-	-	12,30,94,436	-	58,46,986	-	58,46,986	-	1,20,01,708	11,10,92,728	-
<b>ख) पड़े की जमीन पर</b>														
i) कार्यालय परिसर और गैर आवासीय भवन	10	63,38,43,964	5,99,337	5,65,65,314	-	69,10,08,615	18,19,20,483	4,52,52,283	28,28,266	4,80,80,549	-	23,00,01,032	46,10,07,583	45,19,23,481
ii) आवासीय भवन	5	55,94,600	-	-	-	55,94,600	17,34,077	1,93,026	-	1,93,026	-	19,27,104	36,67,496	38,60,523
ग) स्वामित्व फ्लैट्स / परिसर	5	-	-	-	-	-	-	-	-	-	-	-	-	-
घ) भूमि पर अधिरचना जो किसी सत्ता से संबंधित नहीं है	-													
i) पहुंच सड़क		28,03,653	-	-	-	28,03,653	28,03,653	-	-	-	-	28,03,653	-	-
<b>कुल</b>		<b>1,36,53,96,826</b>	<b>94,78,56,099</b>	<b>5,65,65,314</b>	<b>60,91,670</b>	<b>2,36,37,26,569</b>	<b>33,00,32,134</b>	<b>18,36,57,780</b>	<b>28,28,266</b>	<b>18,64,86,046</b>	<b>9,23,172</b>	<b>59,70,28,311</b>	<b>1,76,66,98,258</b>	<b>1,03,53,64,692</b>
<b>3 प्लॉट, मशीनरी और उपकरण</b>														
मुख्यालय	15	1,12,500	-	-	-	1,12,500	75,620	5,532	-	5,532	-	81,152	31,348	36,880
चेन्नई	15	2,41,25,643	-	-	-	2,41,25,643	1,05,64,192	20,34,218	-	20,34,218	-	1,25,98,410	1,15,27,233	1,35,61,451
मुंबई	15	1,68,36,769	-	-	-	1,68,36,769	71,36,599	14,55,026	-	14,55,026	-	85,91,625	82,45,144	97,00,170
कोलकाता	15	3,97,01,043	45,47,720	-	-	4,42,48,763	1,45,01,829	44,62,040	-	44,62,040	-	1,89,63,869	2,52,84,894	2,51,99,214
विशाख	15	27,95,788	82,06,009	-	-	1,10,01,797	11,94,218	14,59,368	-	14,59,368	-	27,32,045	82,69,752	16,01,570
कोचिन	15	1,97,97,939	4,09,721	-	15,539	2,01,92,121	60,67,188	21,20,436	-	21,20,436	11,305	81,76,319	1,20,15,802	1,37,30,751
<b>कुल</b>		<b>10,33,69,682</b>	<b>1,31,63,450</b>	<b>-</b>	<b>15,539</b>	<b>11,65,17,593</b>	<b>3,95,39,646</b>	<b>1,15,36,620</b>	<b>-</b>	<b>1,15,36,620</b>	<b>11,305</b>	<b>5,11,43,419</b>	<b>6,53,74,174</b>	<b>6,38,30,036</b>
<b>4 वाहन</b>														
मुख्यालय	15	20,52,063	-	-	-	20,52,063	14,39,766	91,845	-	91,845	-	15,31,611	5,20,452	6,12,297
चेन्नई	15	-	-	-	-	-	-	-	-	-	-	-	-	-
मुंबई	15	-	-	-	-	-	-	-	-	-	-	-	-	-
कोलकाता	15	-	-	-	-	-	-	-	-	-	-	-	-	-
विशाख	15	-	-	-	-	-	-	-	-	-	-	-	-	-
कोचिन	15	-	-	-	-	-	-	-	-	-	-	-	-	-
<b>कुल</b>		<b>20,52,063</b>	<b>-</b>	<b>-</b>	<b>-</b>	<b>20,52,063</b>	<b>14,39,766</b>	<b>91,845</b>	<b>-</b>	<b>91,845</b>	<b>-</b>	<b>15,31,611</b>	<b>5,20,452</b>	<b>6,12,297</b>



भारतीय समुद्री विश्वविद्यालय - ईस्ट कोस्ट रोड- सेमेंचेरी- चेन्नई

31 मार्च 2020 का तुलन पत्र के भाग के रूप में अनुसूची

(रूपये में राशि)

अनुसूची- 8 (क) स्थिर परिसंपत्ति- योजना फंड	विवरण	दर (%)	सकल ब्लॉक				मूल्यहास					नेट ब्लॉक			
			वर्ष के शुरुआत में लागत / मूल्यांकन	परिवर्धन		वर्ष के दौरान कटौती	वर्ष के अंत में लागत / मूल्यांकन	वर्ष की शुरुआत में	अवशेष पर 30.09.2019 तक	परिवर्धन		वर्ष के दौरान कटौती पर	वर्ष अंत तक कुल (*)	वर्तमान वर्ष अंत में	पिछले वर्ष अंत में
				30.09.2019 तक	30.09.2019 के बाद					30.09.2019 के बाद जोड़	कुल मूल्यहास				
5	<b>फर्नीचर, फिक्सचर</b>														
	मुख्यालय	10	3,63,58,964	-	-	65,03,966	2,98,54,998	1,58,72,677	16,83,779	-	16,83,779	28,55,466	1,47,00,990	1,51,54,008	2,04,86,287
	चेन्नई	10	1,23,40,973	-	-	-	1,23,40,973	55,99,235	6,74,174	-	6,74,174	-	62,73,408	60,67,565	67,41,739
	मुंबई	10	41,11,279	-	-	-	41,11,279	14,64,838	2,64,644	-	2,64,644	-	17,29,482	23,81,797	26,46,441
	कोलकाता	10	2,81,35,409	-	-	-	2,81,35,409	1,04,19,735	17,71,567	-	17,71,567	-	1,21,91,302	1,59,44,107	1,77,15,674
	विशाख	10	1,37,30,401	2,76,71,368	34,68,031	-	4,48,69,800	50,62,514	33,48,379	1,73,402	35,21,781	-	1,14,39,760	3,34,30,041	86,67,887
	कोचिन	10	1,89,52,386	-	-	-	1,89,52,386	47,82,270	14,17,012	-	14,17,012	-	61,99,282	1,27,53,104	1,41,70,116
	<b>कुल</b>		<b>11,36,29,412</b>	<b>2,76,71,368</b>	<b>34,68,031</b>	<b>65,03,966</b>	<b>13,82,64,845</b>	<b>4,32,01,268</b>	<b>91,59,555</b>	<b>1,73,402</b>	<b>93,32,956</b>	<b>28,55,466</b>	<b>5,25,34,224</b>	<b>8,57,30,621</b>	<b>7,04,28,144</b>
6	<b>कार्यालय के उपकरण</b>														
	मुख्यालय	15	41,27,883	1,41,28,496	-	-	1,82,56,379	22,13,842	24,02,677	-	24,02,677	-	46,41,207	1,36,15,172	19,14,041
	चेन्नई	15	20,190	-	-	-	20,190	15,405	718	-	718	-	16,122	4,068	4,786
	मुंबई	15	49,99,603	-	-	-	49,99,603	18,97,794	4,65,271	-	4,65,271	-	23,63,065	26,36,538	31,01,809
	कोलकाता	15	22,33,197	-	-	-	22,33,197	9,15,273	1,97,689	-	1,97,689	-	11,12,961	11,20,236	13,17,924
	विशाख	15	22,25,068	77,30,656	-	-	99,55,724	15,60,138	12,59,338	-	12,59,338	-	28,19,476	71,36,248	6,64,930
	कोचिन	15	19,22,106	-	9,22,493	1,37,739	27,06,860	7,24,196	1,73,051	69,187	2,42,238	93,501	8,72,933	18,33,927	11,97,910
	<b>कुल</b>		<b>1,55,28,047</b>	<b>2,18,59,152</b>	<b>9,22,493</b>	<b>1,37,739</b>	<b>3,81,71,953</b>	<b>73,26,647</b>	<b>44,98,744</b>	<b>69,187</b>	<b>45,67,931</b>	<b>93,501</b>	<b>1,18,25,765</b>	<b>2,63,46,188</b>	<b>82,01,400</b>
7	<b>कंप्यूटर/ सहायक उपकरण</b>														
	मुख्यालय	40	2,31,99,116	1,16,71,233	-	-	3,48,70,349	2,13,36,571	29,85,895	-	29,85,895	-	3,03,91,507	44,78,842	18,62,545
	चेन्नई	40	1,45,04,485	-	-	-	1,45,04,485	1,23,18,347	8,74,455	-	8,74,455	-	1,31,92,802	13,11,683	21,86,138
	मुंबई	40	3,06,99,906	-	-	-	3,06,99,906	1,89,01,648	47,19,303	-	47,19,303	-	2,36,20,951	70,78,955	1,17,98,258
	कोलकाता	40	3,14,45,471	-	-	-	3,14,45,471	2,26,17,178	35,31,317	-	35,31,317	-	2,61,48,495	52,96,976	88,28,293
	विशाख	40	3,63,43,568	2,09,91,836	1,14,520	-	5,74,49,924	3,00,95,833	1,08,95,828	29,240	1,09,25,068	-	4,10,20,902	1,64,29,022	62,47,735
	कोचिन	40	56,60,014	-	-	6,067	56,53,947	50,91,332	2,27,449	-	2,27,449	6,008	53,12,773	3,41,174	5,68,682
	<b>कुल</b>		<b>14,18,52,560</b>	<b>3,26,63,069</b>	<b>1,14,520</b>	<b>6,067</b>	<b>17,46,24,082</b>	<b>11,03,60,910</b>	<b>2,32,34,247</b>	<b>29,240</b>	<b>2,32,63,487</b>	<b>6,008</b>	<b>13,96,87,430</b>	<b>3,49,36,652</b>	<b>3,14,91,650</b>

भारतीय समुद्री विश्वविद्यालय - ईस्ट कोस्ट रोड- सेमेंचेरी- चेन्नई

31 मार्च 2020 का तुलन पत्र के भाग के रूप में अनुसूची

(रूपये में राशि)

अनुसूची- 8 (क) स्थिर परिसंपत्ति- योजना फंड	विवरण	दर (%)	सकल ब्लॉक				मूल्यहास					नेट ब्लॉक			
			वर्ष के शुरुआत में लागत / मूल्यांकन	परिवर्धन		वर्ष के दौरान कटौती	वर्ष के अंत में लागत / मूल्यांकन	वर्ष की शुरुआत में	परिवर्धन		वर्ष के दौरान कटौती पर	वर्ष अंत तक कुल (*)	वर्तमान वर्ष अंत में	पिछले वर्ष अंत में	
				30.09.2019 तक	30.09.2019 के बाद				अवशेष पर 30.09.2019 तक	30.09.2019 के बाद जोड़					कुल मूल्यहास
8	<b>बिजली स्थापनाएं</b>														
	मुख्यालय	10	-	-	-	-	-	-	-	-	-	-	-	-	
	चेन्नई	10	1,81,74,050	-	-	-	1,81,74,050	44,51,512	13,72,254	-	13,72,254	-	58,23,766	1,23,50,284	1,37,22,538
	मुंबई	10	-	1,38,75,822	-	-	1,38,75,822	-	12,98,824	-	12,98,824	-	21,86,406	1,16,89,416	-
	कोलकाता	10	-	-	-	-	-	-	-	-	-	-	-	-	
	विशाख	10	1,19,374	9,77,58,008	-	-	9,78,77,382	55,933	97,82,145	-	97,82,145	-	98,38,078	8,80,39,304	63,441
	कोचिन	10	1,70,40,107	-	-	11,33,394	1,59,06,713	32,15,543	12,74,784	-	12,74,784	56,670	44,33,657	1,14,73,056	1,38,24,564
	<b>कुल</b>		<b>3,53,33,531</b>	<b>11,16,33,830</b>	<b>-</b>	<b>11,33,394</b>	<b>14,58,33,967</b>	<b>77,22,988</b>	<b>1,37,28,007</b>	<b>-</b>	<b>1,37,28,007</b>	<b>56,670</b>	<b>2,22,81,907</b>	<b>12,35,52,060</b>	<b>2,76,10,543</b>
9	<b>ग्रन्थालय पुस्तक</b>														
	मुख्यालय	40	2,94,844	-	-	-	2,94,844	2,60,286	13,823	-	13,823	-	2,74,109	20,735	34,558
	चेन्नई	40	64,20,004	-	-	-	64,20,004	47,76,467	6,57,415	-	6,57,415	-	54,33,882	9,86,122	16,43,537
	मुंबई	40	15,73,777	-	-	-	15,73,777	2,47,653	5,30,450	-	5,30,450	-	7,78,103	7,95,674	13,26,124
	कोलकाता	40	8,51,342	-	-	-	8,51,342	7,05,204	58,455	-	58,455	-	7,63,659	87,683	1,46,138
	विशाख	40	-	-	-	-	-	-	-	-	-	-	-	-	
	कोचिन	40	8,65,638	-	-	-	8,65,638	7,32,085	53,421	-	53,421	-	7,85,506	80,132	1,33,553
	<b>कुल</b>		<b>1,00,05,605</b>	<b>-</b>	<b>-</b>	<b>-</b>	<b>1,00,05,605</b>	<b>67,21,694</b>	<b>13,13,564</b>	<b>-</b>	<b>13,13,564</b>	<b>-</b>	<b>80,35,259</b>	<b>19,70,346</b>	<b>32,83,911</b>
10	<b>ट्यूबवेल और पानी की आपूर्ति</b>														
	मुख्यालय	10	-	-	-	-	-	-	-	-	-	-	-	-	
	चेन्नई	10	4,25,072	-	-	-	4,25,072	2,64,260	16,081	-	16,081	-	2,80,341	1,44,731	1,60,812
	मुंबई	10	-	-	-	-	-	-	-	-	-	-	-	-	
	कोलकाता	10	-	-	-	-	-	-	-	-	-	-	-	-	
	विशाख	10	-	30,66,905	-	-	30,66,905	-	2,91,356	-	2,91,356	-	4,44,701	26,22,204	-
	कोचिन	10	7,56,601	-	-	3,96,601	3,60,000	2,17,907	18,175	-	18,175	39,660	1,96,422	1,63,578	5,38,694
	<b>कुल</b>		<b>11,81,673</b>	<b>30,66,905</b>	<b>-</b>	<b>3,96,601</b>	<b>38,51,977</b>	<b>4,82,167</b>	<b>3,25,612</b>	<b>-</b>	<b>3,25,612</b>	<b>39,660</b>	<b>9,21,464</b>	<b>29,30,513</b>	<b>6,99,506</b>

भारतीय समुद्री विश्वविद्यालय - ईस्ट कोस्ट रोड- सेमेंचेरी- चेन्नई

31 मार्च 2020 का तुलन पत्र के भाग के रूप में अनुसूची

(रूपये में राशि)

अनुसूची- 8 (क) स्थिर परिसंपत्ति- योजना फंड	विवरण	दर (%)	सकल ब्लॉक				मूल्यहास					नेट ब्लॉक			
			वर्ष के शुरुआत में लागत / मूल्यांकन	परिवर्धन		वर्ष के दौरान कटौती	वर्ष के अंत में लागत / मूल्यांकन	वर्ष की शुरुआत में	अवशेष पर 30.09.2019 तक	परिवर्धन		वर्ष के दौरान कटौती पर	वर्ष अंत तक कुल (*)	वर्तमान वर्ष अंत में	पिछले वर्ष अंत में
				30.09.2019 तक	30.09.2019 के बाद					30.09.2019 के बाद जोड़	कुल मूल्यहास				
11	<b>अन्य स्थिर परिसंपत्ति</b>														
	मुख्यालय	10	-	-	-	-	-	-	-	-	-	-	-	-	
	चेन्नई	10	6,89,326	-	-	-	6,89,326	4,20,847	26,848	-	26,848	-	4,47,695	2,41,631	2,68,479
	मुंबई	10	-	-	-	-	-	-	-	-	-	-	-	-	
	कोलकाता	10	-	-	-	-	-	-	-	-	-	-	-	-	
	विशाख	10	37,83,845	4,09,311	-	-	41,93,156	11,60,257	3,03,290	-	3,03,290	-	14,63,547	27,29,609	26,23,588
	कोचिन	10	9,83,625	-	-	346	9,83,279	5,05,437	47,799	-	47,799	152	5,53,084	4,30,195	4,78,188
	<b>कुल</b>		<b>54,56,796</b>	<b>4,09,311</b>	<b>-</b>	<b>346</b>	<b>58,65,761</b>	<b>20,86,541</b>	<b>3,77,937</b>	<b>-</b>	<b>3,77,937</b>	<b>152</b>	<b>24,64,326</b>	<b>34,01,435</b>	<b>33,70,255</b>
	<b>वर्तमान वर्ष</b>														
	मुख्यालय		90,77,84,618	45,12,70,468	-	3,58,00,035	1,32,32,55,051	11,28,65,316	8,47,31,224	-	8,47,31,224	36,71,126	25,13,92,722	1,07,18,62,328	79,49,19,302
	चेन्नई		23,15,84,018	-	-	4,66,424	23,11,17,594	9,08,86,625	1,58,96,954	-	1,58,96,954	1,07,511	10,66,76,068	12,44,41,526	14,06,97,393
	मुंबई		15,14,39,613	1,71,95,819	-	-	16,86,35,432	5,18,83,192	1,61,30,680	-	1,61,30,680	-	6,92,33,454	9,94,01,978	9,95,56,421
	कोलकाता		33,90,99,024	45,47,720	5,60,08,756	-	39,96,55,500	13,53,05,015	2,50,79,745	28,00,438	2,78,80,183	-	16,31,85,198	23,64,70,302	20,37,94,009
	विशाख		13,92,64,726	69,96,21,123	35,82,551	-	84,24,68,400	4,49,32,959	7,09,61,479	2,02,642	7,11,64,121	-	14,89,12,072	69,35,56,329	9,43,31,767
	कोचिन		45,50,00,783	10,09,058	14,79,051	16,89,686	45,57,99,206	11,30,40,655	3,51,23,828	97,015	3,52,20,843	2,07,296	14,80,54,202	30,77,45,004	34,19,60,128
	<b>वर्तमान वर्ष (क) का कुल</b>		<b>2,22,41,72,782</b>	<b>1,17,36,44,188</b>	<b>6,10,70,358</b>	<b>3,79,56,145</b>	<b>3,42,09,31,183</b>	<b>54,89,13,762</b>	<b>24,79,23,911</b>	<b>31,00,094</b>	<b>25,10,24,005</b>	<b>39,85,933</b>	<b>88,74,53,716</b>	<b>2,53,34,77,467</b>	<b>1,67,52,59,020</b>
	<b>ख) पूंजी कार्य - प्रगति के अधीन</b>														
	मुख्यालय													6,72,29,653	51,52,29,535
	चेन्नई													10,12,79,339	11,66,51,391
	मुंबई													21,59,38,195	23,10,36,012
	कोलकाता													25,37,72,339	30,97,81,095
	विशाख													1,10,87,925	70,73,58,713
	कोचिन													1,61,74,429	2,74,17,355
	<b>वर्तमान वर्ष (ख) का कुल</b>													<b>66,54,81,880</b>	<b>1,90,74,74,101</b>

भारतीय समुद्री विश्वविद्यालय - ईस्ट कोस्ट रोड- सेमेंचेरी- चेन्नई

31 मार्च 2020 का तुलन पत्र के भाग के रूप में अनुसूची

(रूपये में राशि)

अनुसूची- 8 (क) स्थिर परिसंपत्ति- योजना फंड	दर (%)	सकल ब्लॉक					मूल्यहास					नेट ब्लॉक		
		वर्ष के शुरुआत में लागत / मूल्यांकन	परिवर्धन		वर्ष के दौरान कटौती	वर्ष के अंत में लागत / मूल्यांकन	वर्ष की शुरुआत में	अवशेष पर 30.09.2019 तक	परिवर्धन		वर्ष के दौरान कटौती पर	वर्ष अंत तक कुल (*)	वर्तमान वर्ष अंत में	पिछले वर्ष अंत में
			30.09.2019 तक	30.09.2019 के बाद					30.09.2019 के बाद जोड़	कुल मूल्यहास				
ग) कुल योग (क+ग)														
मुख्यालय												1,13,90,91,981	1,31,01,48,834	
चेन्नई												22,57,20,865	25,73,48,784	
मुंबई												31,53,40,173	33,05,92,433	
कोलकाता												49,02,42,641	51,35,75,104	
विशाख												70,46,44,252	80,16,90,478	
कोचिन												32,39,19,432	36,93,77,483	
कुल योग												3,19,89,59,344	3,58,27,33,116	

(\*) में पूर्व अवधि मूल्यहास शामिल है

भारतीय समुद्री विश्वविद्यालय - ईस्ट कोस्ट रोड - सेमेंचेरी - चेन्नई

31 मार्च 2020 का तुलन पत्र के भाग के रूप में अनुसूची

(रूपये में राशि)

अनुसूची- 8 (ख) स्थिर परिसंपत्ति- खुद के फंड	विवरण	दर (%)	सकल ब्लॉक					मूल्यहास					नेट ब्लॉक		
			वर्ष के शुरुआत में लागत / मूल्यांकन	परिवर्धन		वर्ष के दौरान कटौती	वर्ष के अंत में लागत / मूल्यांकन	वर्ष की शुरुआत में	अवशेष पर 30.09.2019 तक	परिवर्धन		वर्ष के दौरान कटौती पर	वर्ष अंत तक कुल (*)	वर्तमान वर्ष अंत में	पिछले वर्ष अंत में
				30.09.2019 तक	30.09.2019 के बाद					30.09.2019 के बाद जोड़	कुल मूल्यहास				
क) स्थिर परिसंपत्ति															
1 भूमि															
क) भूमि															
ख) मुह्यालय															
क) फ्रीहोल्ड जमीन	-	-	7,62,68,607	-	-	7,62,68,607	-	-	-	-	-	-	-	7,62,68,607	-
ख) पट्टे पर दिया	-	-	-	-	-	-	-	-	-	-	-	-	-	-	-
कुल			7,62,68,607	-	-	7,62,68,607	-	-	-	-	-	-	-	7,62,68,607	-
केन्द्र परिसर															
क) फ्रीहोल्ड जमीन	-	-	13,04,516	-	-	13,04,516	-	-	-	-	-	-	-	13,04,516	13,04,516
ख) पट्टे पर दिया	-	-	-	-	-	-	-	-	-	-	-	-	-	-	-
कुल			13,04,516	-	-	13,04,516	-	-	-	-	-	-	-	13,04,516	13,04,516
मुंबई परिसर															
क) फ्रीहोल्ड जमीन	-	-	-	-	-	-	-	-	-	-	-	-	-	-	-
ख) पट्टे पर दिया	-	-	-	-	-	-	-	-	-	-	-	-	-	-	-
कुल			-	-	-	-	-	-	-	-	-	-	-	-	-
कोलकाता परिसर															
क) फ्रीहोल्ड जमीन	-	-	-	-	-	-	-	-	-	-	-	-	-	-	-
ख) पट्टे पर दिया	-	-	-	-	-	-	-	-	-	-	-	-	-	-	-
कुल			-	-	-	-	-	-	-	-	-	-	-	-	-
विशाख परिसर															
क) फ्रीहोल्ड जमीन	-	-	-	-	-	-	-	-	-	-	-	-	-	-	-
ख) पट्टे पर दिया	-	-	33,200	-	-	33,200	22,140	-	-	-	-	-	22,140	11,060	11,060
कुल			33,200	-	-	33,200	22,140	-	-	-	-	-	22,140	11,060	11,060
कोचिन परिसर															
क) फ्रीहोल्ड जमीन	-	-	-	-	-	-	-	-	-	-	-	-	-	-	-
ख) पट्टे पर दिया	-	-	-	-	-	-	-	-	-	-	-	-	-	-	-
कुल			-	-	-	-	-	-	-	-	-	-	-	-	-
1 भूमि-कुल															
क) फ्रीहोल्ड जमीन	-	-	13,04,516	7,62,68,607	-	7,75,73,123	-	-	-	-	-	-	-	7,75,73,123	13,04,516
ख) पट्टे पर दिया	-	-	33,200	-	-	33,200	22,140	-	-	-	-	-	22,140	11,060	11,060
कुल			13,37,716	7,62,68,607	-	7,76,06,323	22,140	-	-	-	-	-	22,140	7,75,84,183	13,15,576

भारतीय समुद्री विश्वविद्यालय - ईस्ट कोस्ट रोड - सेमेंचेरी - चेन्नई

31 मार्च 2020 का तुलन पत्र के भाग के रूप में अनुसूची

(रूपये में राशि)

अनुसूची- 8 (ख) स्थिर परिसंपत्ति- खुद के फंड	विवरण	दर (%)	सकल ब्लॉक					मूल्यहास				नेट ब्लॉक			
			वर्ष के शुरुआत में लागत / मूल्यंकन	परिवर्धन		वर्ष के दौरान कटौती	वर्ष के अंत में लागत / मूल्यंकन	वर्ष की शुरुआत में	अवशेष पर 30.09.2019 तक	परिवर्धन		वर्ष के दौरान कटौती पर	वर्ष अंत तक कुल (*)	वर्तमान वर्ष अंत में	पिछले वर्ष अंत में
				30.09.2019 तक	30.09.2019 के बाद					30.09.2019 के बाद जोड़	कुल मूल्यहास				
<b>2 भवन:</b>															
	<b>मुख्यालय</b>														
	<b>क) फ्रीहोल्ड जमीन पर</b>														
	i) गैर आवासीय भवन	10	5,62,606	12,82,79,242	4,62,14,384	-	17,50,56,232	67,270	1,15,51,338	22,13,896	1,37,65,234	-	2,90,30,170	14,60,26,062	4,95,336
	ii) आवासीय भवन	5	-	-	-	-	-	-	-	-	-	-	-	-	
	<b>ख) पट्टे की जमीन पर</b>														
	i) गैर आवासीय भवन	10	-	-	-	-	-	-	-	-	-	-	-	-	
	ii) आवासीय भवन	5	-	-	-	-	-	-	-	-	-	-	-	-	
	ग) स्वामित्व फ्लैट्स / परिसर	5	-	-	-	-	-	-	-	-	-	-	-	-	
	घ) भूमि पर अधिरचना जो किसी सल्ला से संबंधित नहीं है	-	-	-	-	-	-	-	-	-	-	-	-	-	
	i) पहुंच सड़क	-	-	-	-	-	-	-	-	-	-	-	-	-	
	<b>कुल</b>		<b>5,62,606</b>	<b>12,82,79,242</b>	<b>4,62,14,384</b>	<b>-</b>	<b>17,50,56,232</b>	<b>67,270</b>	<b>1,15,51,338</b>	<b>22,13,896</b>	<b>1,37,65,234</b>	<b>-</b>	<b>2,90,30,170</b>	<b>14,60,26,062</b>	<b>4,95,336</b>
	<b>चेन्नई परिसर</b>														
	<b>क) फ्रीहोल्ड जमीन पर</b>														
	i) गैर आवासीय भवन	10	20,69,74,600	-	-	9,53,985	20,60,20,615	11,12,30,582	94,79,003	-	94,79,003	2,19,894	12,04,89,691	8,55,30,924	9,57,44,018
	ii) आवासीय भवन	5	-	-	-	-	-	-	-	-	-	-	-	-	
	<b>ख) पट्टे की जमीन पर</b>														
	i) गैर आवासीय भवन	10	-	-	-	-	-	-	-	-	-	-	-	-	
	ii) आवासीय भवन	5	-	-	-	-	-	-	-	-	-	-	-	-	
	ग) स्वामित्व फ्लैट्स / परिसर	5	-	-	-	-	-	-	-	-	-	-	-	-	
	घ) भूमि पर अधिरचना जो किसी सल्ला से संबंधित नहीं है	-	-	-	-	-	-	-	-	-	-	-	-	-	
	<b>कुल</b>		<b>20,69,74,600</b>	<b>-</b>	<b>-</b>	<b>9,53,985</b>	<b>20,60,20,615</b>	<b>11,12,30,582</b>	<b>94,79,003</b>	<b>-</b>	<b>94,79,003</b>	<b>2,19,894</b>	<b>12,04,89,691</b>	<b>8,55,30,924</b>	<b>9,57,44,018</b>
	<b>मुंबई परिसर</b>														
	<b>क) फ्रीहोल्ड जमीन पर</b>														
	i) गैर आवासीय भवन	10	-	-	-	-	-	-	-	-	-	-	-	-	
	ii) आवासीय भवन	5	-	-	-	-	-	-	-	-	-	-	-	-	
	<b>ख) पट्टे की जमीन पर</b>														
	i) गैर आवासीय भवन	10	32,72,98,661	1,29,74,212	-	33,19,997	33,69,52,876	19,29,47,600	1,46,65,674	-	1,46,65,674	6,30,799	20,76,51,008	12,93,01,868	13,43,51,061
	ii) आवासीय भवन	5	-	-	-	-	-	-	-	-	-	-	-	-	
	ग) स्वामित्व फ्लैट्स / परिसर	5	-	-	-	-	-	-	-	-	-	-	-	-	
	घ) भूमि पर अधिरचना जो किसी सल्ला से संबंधित नहीं है	-	-	-	-	-	-	-	-	-	-	-	-	-	
	<b>कुल</b>		<b>32,72,98,661</b>	<b>1,29,74,212</b>	<b>-</b>	<b>33,19,997</b>	<b>33,69,52,876</b>	<b>19,29,47,600</b>	<b>1,46,65,674</b>	<b>-</b>	<b>1,46,65,674</b>	<b>6,30,799</b>	<b>20,76,51,008</b>	<b>12,93,01,868</b>	<b>13,43,51,061</b>

भारतीय समुद्री विश्वविद्यालय - ईस्ट कोस्ट रोड - सेमेंचेरी - चेन्नई

31 मार्च 2020 का तुलन पत्र के भाग के रूप में अनुसूची

(रूपये में राशि)

अनुसूची- 8 (ख) स्थिर परिसंपत्ति- खुद के फंड	विवरण	दर (%)	सकल ब्लॉक					मूल्यहास				नेट ब्लॉक			
			वर्ष के शुरुआत में लागत / मूल्यंकन	परिवर्धन		वर्ष के दौरान कटौती	वर्ष के अंत में लागत / मूल्यंकन	वर्ष की शुरुआत में	अवशेष पर 30.09.2019 तक	परिवर्धन		वर्ष के दौरान कटौती पर	वर्ष अंत तक कुल (*)	वर्तमान वर्ष अंत में	पिछले वर्ष अंत में
				30.09.2019 तक	30.09.2019 के बाद					30.09.2019 के बाद जोड़	कुल मूल्यहास				
<b>कोलकाता परिसर</b>															
क) <b>फ्रीहोल्ड जमीन पर</b>															
i) गैर आवासीय भवन	10	-	-	-	-	-	-	-	-	-	-	-	-	-	
ii) आवासीय भवन	5	-	-	-	-	-	-	-	-	-	-	-	-	-	
ख) <b>पट्टे की जमीन पर</b>															
i) कार्यालय परिसर और गैर आवासीय भवन	10	20,61,07,912	-	1,94,43,810	-	22,55,51,722	12,58,80,310	80,22,760	9,72,191	89,94,951	-	13,48,75,261	9,06,76,461	8,02,27,602	
ii) आवासीय भवन	5	3,96,13,500	-	-	-	3,96,13,500	1,45,44,393	12,53,455	-	12,53,455	-	1,57,97,848	2,38,15,652	2,50,69,107	
ग) स्वामित्व फ्लैट्स / परिसर	5	1,53,38,078	-	-	-	1,53,38,078	1,00,79,248	2,62,942	-	2,62,942	-	1,03,42,190	49,95,888	52,58,830	
घ) भूमि पर अधिरचना जो किसी सत्ता से संबंधित नहीं है	-	-	-	-	-	-	-	-	-	-	-	-	-	-	
<b>कुल</b>		<b>26,10,59,490</b>	<b>-</b>	<b>1,94,43,810</b>	<b>-</b>	<b>28,05,03,300</b>	<b>15,05,03,951</b>	<b>95,39,157</b>	<b>9,72,191</b>	<b>1,05,11,348</b>	<b>-</b>	<b>16,10,15,299</b>	<b>11,94,88,001</b>	<b>11,05,55,539</b>	
<b>विशाख परिसर</b>															
क) <b>फ्रीहोल्ड जमीन पर</b>															
i) गैर आवासीय भवन	10	-	-	-	-	-	-	-	-	-	-	-	-	-	
ii) आवासीय भवन	5	-	-	-	-	-	-	-	-	-	-	-	-	-	
ख) <b>पट्टे की जमीन पर</b>															
i) गैर आवासीय भवन	10	2,80,22,505	-	-	-	2,80,22,505	2,09,57,794	7,06,471	-	7,06,471	-	2,16,64,265	63,58,240	70,64,711	
ii) आवासीय भवन	5	1,18,09,462	-	-	-	1,18,09,462	72,55,240	2,27,711	-	2,27,711	-	74,82,951	43,26,511	45,54,222	
ग) स्वामित्व फ्लैट्स / परिसर	5	-	-	-	-	-	-	-	-	-	-	-	-	-	
घ) भूमि पर अधिरचना जो किसी सत्ता से संबंधित नहीं है	-	-	-	-	-	-	-	-	-	-	-	-	-	-	
i) पहुंच सड़क	-	1,93,551	-	-	-	1,93,551	1,93,551	-	-	-	-	1,93,551	-	-	
<b>कुल</b>		<b>4,00,25,518</b>	<b>-</b>	<b>-</b>	<b>-</b>	<b>4,00,25,518</b>	<b>2,84,06,585</b>	<b>9,34,182</b>	<b>-</b>	<b>9,34,182</b>	<b>-</b>	<b>2,93,40,767</b>	<b>1,06,84,751</b>	<b>1,16,18,933</b>	
<b>कोचिन परिसर</b>															
क) <b>फ्रीहोल्ड जमीन पर</b>															
i) गैर आवासीय भवन	10	-	-	-	-	-	-	-	-	-	-	-	-	-	
ii) आवासीय भवन	5	-	-	-	-	-	-	-	-	-	-	-	-	-	
ख) <b>पट्टे की जमीन पर</b>															
i) गैर आवासीय भवन	10	5,31,28,932	71,83,402	42,90,205	-	6,46,02,539	28,36,850	57,47,548	2,14,510	59,62,058	-	87,98,908	5,58,03,631	5,02,92,082	
ii) आवासीय भवन	5	-	-	-	-	-	-	-	-	-	-	-	-	-	
ग) स्वामित्व फ्लैट्स / परिसर	5	-	-	-	-	-	-	-	-	-	-	-	-	-	
घ) भूमि पर अधिरचना जो किसी सत्ता से संबंधित नहीं है	-	-	-	-	-	-	-	-	-	-	-	-	-	-	
<b>कुल</b>		<b>5,31,28,932</b>	<b>71,83,402</b>	<b>42,90,205</b>	<b>-</b>	<b>6,46,02,539</b>	<b>28,36,850</b>	<b>57,47,548</b>	<b>2,14,510</b>	<b>59,62,058</b>	<b>-</b>	<b>87,98,908</b>	<b>5,58,03,631</b>	<b>5,02,92,082</b>	

भारतीय समुद्री विश्वविद्यालय - ईस्ट कोस्ट रोड - सेमैचेरी - चेन्नई

31 मार्च 2020 का तुलन पत्र के भाग के रूप में अनुसूची

(रूपय में राशि)

अनुसूची- 8 (ख) स्थिर परिसंपत्ति- खुद के फंड	विवरण	दर (%)	सकल ब्लॉक					मूल्यहास					नेट ब्लॉक		
			वर्ष के शुरुआत में लागत / मूल्यंकन	परिवर्धन		वर्ष के दौरान कटौती	वर्ष के अंत में लागत / मूल्यंकन	वर्ष की शुरुआत में	अवशेष पर 30.09.2019 तक	परिवर्धन		वर्ष के दौरान कटौती पर	वर्ष अंत तक कुल (*)	वर्तमान वर्ष अंत में	पिछले वर्ष अंत में
				30.09.2019 तक	30.09.2019 के बाद					30.09.2019 के बाद जोड़	कुल मूल्यहास				
<b>2 भवन-कुल</b>															
<b>क) फ्रीहोल्ड जमीन पर</b>															
i) गैर आवासीय भवन	10	20,75,37,206	12,82,79,242	4,62,14,384	9,53,985	38,10,76,847	11,12,97,852	2,10,30,341	22,13,896	2,32,44,237	2,19,894	14,95,19,861	23,15,56,986	9,62,39,354	
ii) आवासीय भवन	5	-	-	-	-	-	-	-	-	-	-	-	-	-	
<b>ख) पट्टे की जमीन पर</b>															
i) कार्यालय परिसर और गैर आवासीय भवन	10	61,45,58,010	2,01,57,614	2,37,34,015	33,19,997	65,51,29,642	34,26,22,553	2,91,42,453	11,86,701	3,03,29,154	6,30,799	37,29,89,442	28,21,40,200	27,19,35,457	
ii) आवासीय भवन	5	5,14,22,962	-	-	-	5,14,22,962	2,17,99,633	14,81,166	-	14,81,166	-	2,32,80,799	2,81,42,163	2,96,23,329	
ग) स्वामित्व फ्लैट्स / परिसर	5	1,53,38,078	-	-	-	1,53,38,078	1,00,79,248	2,62,942	-	2,62,942	-	1,03,42,190	49,95,888	52,58,830	
<b>घ) भूमि पर अधिरचना जो किसी सत्ता से संबंधित नहीं है</b>															
i) पहुंच सड़क		1,93,551	-	-	-	1,93,551	1,93,551	-	-	-	-	1,93,551	-	-	
<b>कुल</b>		<b>88,90,49,807</b>	<b>14,84,36,856</b>	<b>6,99,48,399</b>	<b>42,73,982</b>	<b>1,10,31,61,080</b>	<b>48,59,92,837</b>	<b>5,19,16,902</b>	<b>34,00,597</b>	<b>5,53,17,499</b>	<b>8,50,693</b>	<b>55,63,25,843</b>	<b>54,68,35,237</b>	<b>40,30,56,970</b>	
<b>3 प्लॉट, मशीनरी और उपकरण</b>															
मुख्यालय	15	-	-	-	-	-	-	-	-	-	-	-	-	-	
चेन्नई	15	2,63,77,050	5,75,313	43,23,356	-	3,12,75,719	1,88,53,317	12,14,857	3,30,634	15,45,491	-	2,03,98,808	1,08,76,911	75,23,733	
मुंबई	15	1,66,11,976	5,07,000	36,108	-	1,71,55,084	99,06,935	10,81,806	2,708	10,84,514	-	1,09,91,449	61,63,635	67,05,041	
कोलकाता	15	1,85,19,374	37,800	17,38,596	-	2,02,95,770	36,85,783	22,30,709	1,30,395	23,61,103	-	60,46,886	1,42,48,884	1,48,33,591	
विशाख	15	45,01,109	-	-	-	45,01,109	35,87,589	1,37,028	-	1,37,028	-	37,24,617	7,76,492	9,13,520	
कोचिन	15	5,46,362	5,26,230	79,650	-	11,52,242	85,749	1,48,027	5,974	1,54,000	-	2,39,749	9,12,493	4,60,614	
<b>कुल</b>		<b>6,65,55,871</b>	<b>16,46,343</b>	<b>61,77,710</b>	<b>-</b>	<b>7,43,79,924</b>	<b>3,61,19,372</b>	<b>48,12,426</b>	<b>4,69,711</b>	<b>52,82,137</b>	<b>-</b>	<b>4,14,01,509</b>	<b>3,29,78,415</b>	<b>3,04,36,499</b>	
<b>4 वाहन</b>															
मुख्यालय	15	15,82,884	-	-	-	15,82,884	5,67,534	1,52,303	-	1,52,303	-	7,19,836	8,63,048	10,15,351	
चेन्नई	15	30,92,783	-	-	-	30,92,783	26,05,322	73,119	-	73,119	-	26,78,441	4,14,342	4,87,461	
मुंबई	15	70,81,247	-	-	-	70,81,247	26,52,488	6,64,314	-	6,64,314	-	33,16,802	37,64,445	44,28,759	
कोलकाता	15	36,57,684	-	-	-	36,57,684	9,60,162	4,04,628	-	4,04,628	-	13,64,790	22,92,894	26,97,522	
विशाख	15	16,00,464	-	-	-	16,00,464	12,00,463	60,000	-	60,000	-	12,60,463	3,40,001	4,00,002	
कोचिन	15	-	-	-	-	-	-	-	-	-	-	-	-	-	
<b>कुल</b>		<b>1,70,15,062</b>	<b>-</b>	<b>-</b>	<b>-</b>	<b>1,70,15,062</b>	<b>79,85,968</b>	<b>13,54,364</b>	<b>-</b>	<b>13,54,364</b>	<b>-</b>	<b>93,40,332</b>	<b>76,74,730</b>	<b>90,29,094</b>	



भारतीय समुद्री विश्वविद्यालय - ईस्ट कोस्ट रोड - सेमैचेरी - चेन्नई

31 मार्च 2020 का तुलन पत्र के भाग के रूप में अनुसूची

(रूपये में राशि)

अनुसूची- 8 (ख) स्थिर परिसंपत्ति- खुद के फंड	विवरण	दर (%)	सकल ब्लॉक					मूल्यहास					नेट ब्लॉक		
			वर्ष के शुरुआत में लागत / मूल्यंकन	परिवर्धन		वर्ष के दौरान कटौती	वर्ष के अंत में लागत / मूल्यंकन	वर्ष की शुरुआत में	अवशेष पर 30.09.2019 तक	परिवर्धन		वर्ष के दौरान कटौती पर	वर्ष अंत तक कुल (*)	वर्तमान वर्ष अंत में	पिछले वर्ष अंत में
				30.09.2019 तक	30.09.2019 के बाद					30.09.2019 के बाद जोड़	कुल मूल्यहास				
5	<b>फर्नीचर, फिक्सचर</b>														
	मुख्यालय	10	1,65,400	2,44,304	1,68,094	-	5,77,798	30,331	37,937	8,405	46,342	-	76,673	5,01,125	1,35,069
	चेन्नई	10	2,31,75,102	20,03,861	2,28,913	-	2,54,07,876	1,46,96,226	16,87,491	28,366	17,15,856	-	1,64,12,082	89,95,794	84,78,876
	मुंबई	10	2,67,18,983	-	-	-	2,67,18,983	1,36,40,850	13,07,813	-	13,07,813	-	1,49,48,663	1,17,70,320	1,30,78,133
	कोलकाता	10	88,82,195	13,46,544	21,25,076	-	1,23,53,815	50,59,794	5,16,894	1,06,254	6,23,148	-	56,82,942	66,70,873	38,22,401
	विशाख	10	1,15,92,275	5,81,931	1,32,27,055	-	2,54,01,261	99,16,497	2,25,771	6,61,353	8,87,124	-	1,08,03,621	1,45,97,640	16,75,778
	कोचिन	10	13,31,219	-	46,020	-	13,77,239	2,64,365	1,06,685	2,301	1,08,986	-	3,73,352	10,03,887	10,66,854
	<b>कुल</b>		<b>7,18,65,174</b>	<b>41,76,640</b>	<b>1,57,95,158</b>	<b>-</b>	<b>9,18,36,972</b>	<b>4,36,08,063</b>	<b>38,82,592</b>	<b>8,06,678</b>	<b>46,89,270</b>	<b>-</b>	<b>4,82,97,333</b>	<b>4,35,39,639</b>	<b>2,82,57,111</b>
6	<b>कार्यालय के उपकरण</b>														
	मुख्यालय	15	3,91,311	37,07,901	55,949	2,35,450	39,19,711	1,03,185	5,23,373	4,196	5,27,569	-	9,02,177	30,17,534	2,88,126
	चेन्नई	15	44,98,101	-	19,942	-	45,18,043	19,22,648	3,86,318	1,496	3,87,814	-	23,10,462	22,07,581	25,75,453
	मुंबई	15	1,07,92,432	4,24,090	2,00,345	-	1,14,16,867	59,76,100	7,86,063	15,026	8,01,089	-	67,77,189	46,39,678	48,16,332
	कोलकाता	15	44,07,910	68,850	-	-	44,76,760	27,70,083	2,56,001	-	2,56,001	-	30,26,085	14,50,675	16,37,827
	विशाख	15	29,04,810	4,92,518	-	-	33,97,328	20,51,689	2,01,846	-	2,01,846	-	22,53,535	11,43,793	8,53,121
	कोचिन	15	7,84,551	-	1,25,145	-	9,09,696	1,45,642	95,836	9,386	1,05,222	-	2,50,865	6,58,831	6,38,909
	<b>कुल</b>		<b>2,37,79,115</b>	<b>46,93,359</b>	<b>4,01,381</b>	<b>2,35,450</b>	<b>2,86,38,405</b>	<b>1,29,69,347</b>	<b>22,49,438</b>	<b>30,104</b>	<b>22,79,542</b>	<b>-</b>	<b>1,55,20,312</b>	<b>1,31,18,093</b>	<b>1,08,09,768</b>
7	<b>कंप्यूटर/ सहायक उपकरण</b>														
	मुख्यालय	40	7,26,557	31,38,236	8,31,085	-	46,95,878	5,12,078	8,42,427	1,66,217	10,08,644	-	27,67,369	19,28,509	2,14,479
	चेन्नई	40	3,91,01,281	29,000	1,18,665	-	3,92,48,946	3,11,21,856	32,03,370	67,689	32,71,059	-	3,43,92,915	48,56,031	79,79,425
	मुंबई	40	74,40,457	19,24,197	12,98,365	-	1,06,63,019	70,60,500	9,21,662	2,59,673	11,81,335	-	82,41,835	24,21,184	3,79,957
	कोलकाता	40	71,87,173	6,75,132	1	-	78,62,306	60,76,445	7,18,105	-	7,18,105	-	67,94,550	10,67,756	11,10,728
	विशाख	40	4,25,36,089	-	31,855	-	4,25,67,944	4,22,48,866	1,14,889	31,855	1,46,744	-	4,23,95,610	1,72,334	2,87,223
	कोचिन	40	2,34,878	3,98,850	1,06,167	-	7,39,895	1,79,862	1,81,546	21,233	2,02,780	-	3,82,642	3,57,253	55,016
	<b>कुल</b>		<b>9,72,26,435</b>	<b>61,65,415</b>	<b>23,86,138</b>	<b>-</b>	<b>10,57,77,988</b>	<b>8,71,99,607</b>	<b>59,81,999</b>	<b>5,46,667</b>	<b>65,28,667</b>	<b>-</b>	<b>9,49,74,921</b>	<b>1,08,03,067</b>	<b>1,00,26,828</b>

भारतीय समुद्री विश्वविद्यालय - ईस्ट कोस्ट रोड - सेमैचेरी - चेन्नई

31 मार्च 2020 का तुलन पत्र के भाग के रूप में अनुसूची

(रूपये में राशि)

अनुसूची- 8 (ख) स्थिर परिसंपत्ति- खुद के फंड	विवरण	दर (%)	सकल ब्लॉक					मूल्यहास					नेट ब्लॉक		
			वर्ष के शुरुआत में लागत / मूल्यांकन	परिवर्धन		वर्ष के दौरान कटौती	वर्ष के अंत में लागत / मूल्यांकन	वर्ष की शुरुआत में	अवशेष पर 30.09.2019 तक	परिवर्धन		वर्ष के दौरान कटौती पर	वर्ष अंत तक कुल (*)	वर्तमान वर्ष अंत में	पिछले वर्ष अंत में
				30.09.2019 तक	30.09.2019 के बाद					30.09.2019 के बाद जोड़	कुल मूल्यहास				
8	<b>बिजली स्थापनाएं</b>														
	मुख्यालय	10	-	-	-	-	-	-	-	-	-	-	-	-	-
	चेन्नई	10	81,83,769	2,43,180	1,52,869	-	85,79,818	41,96,058	4,67,694	1,07,133	5,74,828	-	47,70,886	38,08,932	39,87,711
	मुंबई	10	-	-	-	-	-	-	-	-	-	-	-	-	-
	कोलकाता	10	8,82,631	-	1,14,42,005	-	1,23,24,636	5,42,107	34,052	5,72,100	6,06,153	-	11,48,260	1,11,76,376	3,40,524
	विशाख	10	57,36,730	-	-	-	57,36,730	53,76,612	36,012	-	36,012	-	54,12,624	3,24,106	3,60,118
	कोचिन	10	16,43,113	26,94,817	50,915	-	43,88,845	3,12,191	4,02,574	2,546	4,05,120	-	7,17,311	36,71,534	13,30,922
	<b>कुल</b>		<b>1,64,46,243</b>	<b>29,37,997</b>	<b>1,16,45,789</b>	<b>-</b>	<b>3,10,30,029</b>	<b>1,04,26,969</b>	<b>9,40,332</b>	<b>6,81,779</b>	<b>16,22,112</b>	<b>-</b>	<b>1,20,49,080</b>	<b>1,89,80,949</b>	<b>60,19,274</b>
9	<b>ग्रंथालय पुस्तक</b>														
	मुख्यालय	40	19,960	-	-	-	19,960	13,852	2,443	-	2,443	-	16,295	3,665	6,108
	चेन्नई	40	1,60,84,395	19,97,738	-	-	1,80,82,133	1,35,04,019	21,94,679	-	21,94,679	-	1,56,98,699	23,83,434	25,80,376
	मुंबई	40	32,50,162	7,252	94,272	-	33,51,686	31,97,164	24,100	18,854	42,954	-	32,40,119	1,11,567	52,998
	कोलकाता	40	90,72,764	-	-	-	90,72,764	72,02,997	7,47,907	-	7,47,907	-	79,50,904	11,21,860	18,69,767
	विशाख	40	46,48,674	-	8,65,479	-	55,14,153	43,13,531	1,34,057	1,73,096	3,07,153	-	46,20,684	8,93,469	3,35,143
	कोचिन	40	40,38,748	2,73,026	-	1,75,063	41,36,711	24,16,131	7,20,606	-	7,20,606	80,936	30,55,801	10,80,910	16,22,617
	<b>कुल</b>		<b>3,71,14,703</b>	<b>22,78,016</b>	<b>9,59,751</b>	<b>1,75,063</b>	<b>4,01,77,407</b>	<b>3,06,47,694</b>	<b>38,23,793</b>	<b>1,91,950</b>	<b>40,15,743</b>	<b>80,936</b>	<b>3,45,82,501</b>	<b>55,94,906</b>	<b>64,67,009</b>
10	<b>टयबवेल और पानी की आपूर्ति</b>														
	मुख्यालय	10	-	1,01,82,617	-	-	1,01,82,617	-	9,16,436	-	9,16,436	-	19,34,698	82,47,920	-
	चेन्नई	10	19,82,815	-	2,99,709	-	22,82,524	12,82,853	69,996	14,985	84,982	-	13,67,834	9,14,690	6,99,962
	मुंबई	10	-	-	-	-	-	-	-	-	-	-	-	-	-
	कोलकाता	10	1	-	-	-	1	-	-	-	-	-	-	1	1
	विशाख	10	-	-	-	-	-	-	-	-	-	-	-	-	-
	कोचिन	10	-	4,36,601	99,091	-	5,35,692	-	39,694	4,955	44,649	-	84,309	4,51,383	-
	<b>कुल</b>		<b>19,82,816</b>	<b>1,06,19,218</b>	<b>3,98,800</b>	<b>-</b>	<b>1,30,00,834</b>	<b>12,82,853</b>	<b>10,26,126</b>	<b>19,940</b>	<b>10,46,066</b>	<b>-</b>	<b>33,86,841</b>	<b>96,13,993</b>	<b>6,99,963</b>

भारतीय समुद्री विश्वविद्यालय - ईस्ट कोस्ट रोड - सेमैचेरी - चेन्नई

31 मार्च 2020 का तुलन पत्र के भाग के रूप में अनुसूची

(रूपये में राशि)

अनुसूची- 8 (ख) स्थिर परिसंपत्ति- खुद के फंड	विवरण	दर (%)	सकल ब्लॉक					मूल्यहास					नेट ब्लॉक		
			वर्ष के शुरुआत में लागत / मूल्यांकन	परिवर्धन		वर्ष के दौरान कटौती	वर्ष के अंत में लागत / मूल्यांकन	वर्ष की शुरुआत में	अवशेष पर 30.09.2019 तक	परिवर्धन		वर्ष के दौरान कटौती पर	वर्ष अंत तक कुल (*)	वर्तमान वर्ष अंत में	पिछले वर्ष अंत में
				30.09.2019 तक	30.09.2019 के बाद					30.09.2019 के बाद जोड़	कुल मूल्यहास				
11	<b>अन्य स्थिर परिसंपत्ति</b>														
	मुख्यालय	10	-	-	-	-	-	-	-	-	-	-	-	-	-
	चेन्नई	10	69,81,171	28,005	1,20,044	-	71,29,220	59,66,173	1,04,300	6,002	1,10,302	-	60,76,476	10,52,744	10,14,998
	मुंबई	10	36,960	-	-	-	36,960	3,696	3,326	-	3,326	-	7,022	29,938	33,264
	कोलकाता	10	2,19,656	-	-	-	2,19,656	2,19,656	-	-	-	-	2,19,656	-	-
	विशाख	10	11,96,123	-	1,67,50,647	-	1,79,46,770	2,01,338	99,479	8,37,532	9,37,011	-	11,38,349	1,68,08,421	9,94,785
	कोचिन	10	2,30,291	-	19,420	-	2,49,711	46,420	18,387	971	19,358	-	65,778	1,83,933	1,83,871
	<b>कुल</b>		<b>86,64,201</b>	<b>28,005</b>	<b>1,68,90,111</b>	<b>-</b>	<b>2,55,82,317</b>	<b>64,37,283</b>	<b>2,25,492</b>	<b>8,44,506</b>	<b>10,69,998</b>	<b>-</b>	<b>75,07,281</b>	<b>1,80,75,036</b>	<b>22,26,918</b>
	<b>वर्तमान वर्ष</b>														
	मुख्यालय		34,48,718	22,18,20,907	4,72,69,512	2,35,450	27,23,03,687	12,94,249	1,40,26,257	23,92,714	1,64,18,970	-	3,54,47,218	23,68,56,469	21,54,469
	चेन्नई		33,77,55,583	48,77,097	52,63,498	9,53,985	34,69,42,193	20,53,79,054	1,88,80,828	5,56,305	1,94,37,132	2,19,894	22,45,96,292	12,23,45,901	13,23,76,530
	मुंबई		39,92,30,878	1,58,36,751	16,29,090	33,19,997	41,33,76,722	23,53,85,333	1,94,54,759	2,96,262	1,97,51,020	6,30,799	25,51,74,087	15,82,02,635	16,38,45,545
	कोलकाता		31,38,88,878	21,28,326	3,47,49,488	-	35,07,66,692	17,70,20,978	1,44,47,454	17,80,940	1,62,28,394	-	19,32,49,372	15,75,17,320	13,68,67,900
	विशाख		11,47,74,992	10,74,449	3,08,75,036	-	14,67,24,477	9,73,25,309	19,43,264	17,03,836	36,47,100	-	10,09,72,409	4,57,52,068	1,74,49,682
	कोचिन		6,19,38,094	1,15,12,926	48,16,613	1,75,063	7,80,92,570	62,87,210	74,60,904	2,61,876	77,22,780	80,936	1,39,68,714	6,41,23,856	5,56,50,884
	<b>वर्तमान वर्ष (क) का कुल</b>		<b>1,23,10,37,143</b>	<b>25,72,50,456</b>	<b>12,46,03,237</b>	<b>46,84,495</b>	<b>1,60,82,06,341</b>	<b>72,26,92,133</b>	<b>7,62,13,465</b>	<b>69,91,933</b>	<b>8,32,05,395</b>	<b>9,31,629</b>	<b>82,34,08,093</b>	<b>78,47,98,249</b>	<b>50,83,45,009</b>
ख)	<b>पूँजी कार्य - प्रगति के अधीन</b>														
	मुख्यालय													11,69,46,889	33,70,56,604
	चेन्नई													81,99,845	83,69,938
	मुंबई													1,07,08,818	1,89,48,544
	कोलकाता													17,59,27,187	20,08,38,629
	विशाख													-	-
	कोचिन													-	-
	<b>वर्तमान वर्ष (ख) का कुल</b>													<b>31,17,82,739</b>	<b>56,52,13,715</b>

भारतीय समुद्री विश्वविद्यालय - ईस्ट कोस्ट रोड - सेमेंचेरी - चेन्नई

31 मार्च 2020 का तुलन पत्र के भाग के रूप में अनुसूची

(रूपये में राशि)

अनुसूची- 8 (ख) स्थिर परिसंपत्ति- खुद के फंड	दर (%)	सकल ब्लॉक					मूल्यहास					नेट ब्लॉक		
		वर्ष के शुरुआत में लागत / मूल्यांकन	परिवर्धन		वर्ष के दौरान कटौती	वर्ष के अंत में लागत / मूल्यांकन	वर्ष की शुरुआत में	परिवर्धन		कुल मूल्यहास	वर्ष के दौरान कटौती पर	वर्ष अंत तक कुल (*)	वर्तमान वर्ष अंत में	पिछले वर्ष अंत में
			30.09.2019 तक	30.09.2019 के बाद				30.09.2019 के बाद जोड़	अवशेष पर 30.09.2019 तक					
ग) कुल योग (क + ख)														
मुख्यालय												35,38,03,358	33,92,11,073	
चेन्नई												13,05,45,745	14,07,46,468	
मुंबई												16,89,11,453	18,27,94,089	
कोलकाता												33,34,44,507	33,77,06,529	
विशाख												4,57,52,068	1,74,49,682	
कोचिन												6,41,23,854	5,56,50,880	
कुल योग												1,09,65,80,986	1,07,35,58,720	

(\*) में पूर्व अवधि मूल्यहास शामिल है

भारतीय समुद्री विश्वविद्यालय - ईस्ट कोस्ट रोड - सेमेंचेरी - चेन्नई

31 मार्च 2020 का तुलन पत्र के भाग के रूप में अनुसूची

(रूपये में राशि)

अनुसूची 9 निर्धारित/अक्षय निधि से निवेश	वर्तमान वर्ष							पूर्व वर्ष						
	मुख्यालय	चेन्नई	मुंबई	कोलकाता	विशाख	कोचिन	कुल	मुख्यालय	चेन्नई	मुंबई	कोलकाता	विशाख	कोचिन	कुल
1) सरकारी प्रतिभूतियों में	-	-	-	-	-	-	-	-	-	-	-	-	-	-
2) अन्य स्वीकृत प्रतिभूति	-	-	-	-	-	-	-	-	-	-	-	-	-	-
3) शेयर	-	-	-	-	-	-	-	-	-	-	-	-	-	-
4) डिबेंचर और बॉन्ड	-	-	-	-	-	-	-	-	-	-	-	-	-	-
5) सहायक और संयुक्त उद्यम	-	-	-	-	-	-	-	-	-	-	-	-	-	-
6) भारत के एलआईसी सहित राष्ट्रीयकृत बैंकों/अन्य के साथ सावधि डिपॉजिट	-	-	-	1,47,60,576	-	-	1,47,60,576	-	-	-	1,35,84,091	-	-	1,35,84,091
<b>कम: प्रावधान</b>	-	-	-	1,47,60,576	-	-	1,47,60,576	-	-	-	1,35,84,091	-	-	1,35,84,091
<b>कुल</b>	-	-	-	1,47,60,576	-	-	1,47,60,576	-	-	-	1,35,84,091	-	-	1,35,84,091

अनुसूची 10- निवेश-अन्य:	वर्तमान वर्ष							पिछले वर्ष						
	मुख्यालय	चेन्नई	मुंबई	कोलकाता	विशाख	कोचिन	कुल	मुख्यालय	चेन्नई	मुंबई	कोलकाता	विशाख	कोचिन	कुल
1) सरकारी प्रतिभूतियों में	-	-	-	-	-	-	-	-	-	-	-	-	-	-
2) अन्य स्वीकृत प्रतिभूति	-	-	-	-	-	-	-	-	-	-	-	-	-	-
3) शेयर	-	-	-	-	-	-	-	-	-	-	-	-	-	-
4) डिबेंचर और बॉन्ड	-	-	-	-	-	-	-	-	-	-	-	-	-	-
5) सहायक और संयुक्त उद्यम	-	-	-	-	-	-	-	-	-	-	-	-	-	-
6) राष्ट्रीयकृत बैंकों के साथ सावधि डिपॉजिट	-	-	-	-	-	-	-	-	-	-	-	-	-	-
<b>कुल</b>	-	-	-	-	-	-	-	-	-	-	-	-	-	-

भारतीय समुद्री विश्वविद्यालय - ईस्ट कोस्ट रोड - सेमंचेरी - चेन्नई

31 मार्च 2020 का तुलन पत्र के भाग के रूप में अनुसूची

(रूपये में राशि)

अनुसूची 11 वर्तमान परिसंपत्ति, लोन, एडवांस	वर्तमान वर्ष							पूर्व वर्ष						
	मुख्यालय	चेन्नई	मुंबई	कोलकाता	विशाख	कोचिन	कुल	मुख्यालय	चेन्नई	मुंबई	कोलकाता	विशाख	कोचिन	कुल
<b>क. वर्तमान परिसंपत्ति</b>														
1) सूची:														
क) स्टोर्स और स्पेयर्स	4,60,933	9,09,844	9,41,461	12,19,463	1,71,745	75,467	37,78,913	5,98,911	9,54,428	-	13,73,867	1,83,835	1,11,199	32,22,240
<b>उप कुल</b>	<b>4,60,933</b>	<b>9,09,844</b>	<b>9,41,461</b>	<b>12,19,463</b>	<b>1,71,745</b>	<b>75,467</b>	<b>37,78,913</b>	<b>5,98,911</b>	<b>9,54,428</b>	<b>-</b>	<b>13,73,867</b>	<b>1,83,835</b>	<b>1,11,199</b>	<b>32,22,240</b>
2) विविध देनदार:														
क) छह महीने से अधिक की अवधि के लिए बकाया ऋण	10,23,433	19,86,100	23,79,600	21,14,152	66,72,327	-	1,41,75,612	10,23,433	19,86,100	23,79,000	8,18,578	66,53,043	-	1,28,60,154
<b>कम:</b> संदिग्ध ऋणों के लिए प्रावधान	10,23,433	19,86,100	23,79,000	-	66,53,043	-	1,20,41,576	10,23,433	19,86,100	23,79,000	-	66,53,043	-	1,20,41,576
ख) अन्य	-	-	600	21,14,152	19,284	-	21,34,036	-	-	-	8,18,578	-	-	8,18,578
	-	5,69,799	-	21,240	12,26,379	6,000	18,23,418	-	54,14,424	-	9,53,219	-	-	63,67,643
<b>उप कुल</b>	<b>-</b>	<b>5,69,799</b>	<b>600</b>	<b>21,35,392</b>	<b>12,45,663</b>	<b>6,000</b>	<b>39,57,454</b>	<b>-</b>	<b>54,14,424</b>	<b>-</b>	<b>17,71,797</b>	<b>-</b>	<b>-</b>	<b>71,86,221</b>
3) हाथ में नकद राशि: (चेक / ड्राफ्ट और रकम सहित)	-	-	82,583	15,000	-	-	97,583	-	-	1,03,300	20,205	-	-	1,23,505
4) बैंक बैलेंस:														
क) अनुसूचित बैंकों के साथ:														
- चालू खातों पर	99,835	-	1,06,78,002	1,14,488	24,43,640	62,64,760	1,96,00,725	99,988	-	94,75,542	-	7,96,778	16,83,062	1,20,55,370
- सावधि डिपॉजिट खातों पर (निर्धारित/ अक्षय निधि के अलावा)	62,21,76,407	1,48,71,691	3,51,05,289	21,35,48,669	28,12,68,791	83,27,101	1,17,52,97,948	67,22,58,245	17,28,80,091	4,88,27,395	19,12,42,685	27,70,75,056	76,08,630	1,36,98,92,102
- सावधि डिपॉजिट खातों पर (निर्धारित/ अक्षय निधि)	1,71,55,84,998	5,91,81,693	7,57,68,442	4,35,23,496	1,33,30,899	1,10,55,326	1,91,84,44,854	1,66,37,66,931	1,00,00,000	6,62,76,089	4,06,72,914	3,27,59,080	37,31,678	1,81,72,06,692
- स्वीप डिपॉजिट पर	-	-	1,68,673	20,34,52,463	-	-	20,36,21,136	-	-	1,13,547	22,33,13,185	-	-	22,34,26,732
- बचत खातों पर	8,99,49,934	1,74,85,860	80,30,183	-	1,33,11,011	5,76,000	12,93,52,988	7,15,07,028	1,13,45,815	1,52,56,449	-	1,27,47,933	14,95,951	11,23,53,176
<b>कम:</b> प्रावधान	2,42,78,11,174	9,15,39,244	12,97,50,589	46,06,39,116	31,03,54,340	2,62,23,187	3,44,63,17,651	2,40,76,32,192	19,42,25,906	13,99,49,022	45,52,28,784	32,33,78,847	1,45,19,321	3,53,49,34,072
	-	-	10,25,783	-	-	-	10,25,783	-	-	10,25,783	-	-	-	10,25,783
<b>उप कुल</b>	<b>2,42,78,11,174</b>	<b>9,15,39,244</b>	<b>12,87,24,806</b>	<b>46,06,39,116</b>	<b>31,03,54,340</b>	<b>2,62,23,187</b>	<b>3,44,52,91,868</b>	<b>2,40,76,32,192</b>	<b>19,42,25,906</b>	<b>13,89,23,239</b>	<b>45,52,28,784</b>	<b>32,33,78,847</b>	<b>1,45,19,321</b>	<b>3,53,39,08,289</b>
ख) गैर-अनुसूचित बैंकों के साथ:														
- चालू खातों पर	-	-	-	-	-	-	-	-	-	-	-	-	-	-
- डिपॉजिट खातों पर	-	-	-	-	-	-	-	-	-	-	-	-	-	-
- बचत खातों पर	-	-	-	-	-	-	-	-	-	-	-	-	-	-
<b>उप कुल</b>	<b>-</b>	<b>-</b>	<b>-</b>	<b>-</b>	<b>-</b>	<b>-</b>	<b>-</b>	<b>-</b>	<b>-</b>	<b>-</b>	<b>-</b>	<b>-</b>	<b>-</b>	<b>-</b>
5) पोस्ट ऑफिस-बचत खाते	-	-	-	-	-	-	-	-	-	-	-	-	-	-
<b>कुल (क)</b>	<b>2,42,82,72,107</b>	<b>9,30,18,887</b>	<b>12,97,49,450</b>	<b>46,40,08,971</b>	<b>31,17,71,748</b>	<b>2,63,04,654</b>	<b>3,45,31,25,817</b>	<b>2,40,82,31,103</b>	<b>20,05,94,758</b>	<b>13,90,26,539</b>	<b>45,83,94,653</b>	<b>32,35,62,682</b>	<b>1,46,30,520</b>	<b>3,54,44,40,255</b>

भारतीय समुद्री विश्वविद्यालय - ईस्ट कोस्ट रोड - सेमेंचेरी - चेन्नई

31 मार्च 2020 का तुलन पत्र के भाग के रूप में अनुसूची

(रूपये में राशि)

अनुसूची 11 वर्तमान परिसंपत्ति: ऋण, अग्रिम	वर्तमान वर्ष							पूर्व वर्ष						
	मुख्यालय	चेन्नई	मुंबई	कोलकाता	विशाख	कोचिन	कुल	मुख्यालय	चेन्नई	मुंबई	कोलकाता	विशाख	कोचिन	कुल
<b>ख. ऋण व अग्रिम और अन्य परिसंपत्ति:</b>														
1) ऋण:														
क) स्टाफ	-	-	-	-	-	-	-	-	-	-	-	-	-	-
ख) अन्य सत्ताएं जो सत्ता के समान गतिविधियों / उद्देश्यों में लगे हुए हैं	-	-	-	-	-	-	-	-	-	-	-	-	-	-
<b>उप कुल</b>	-	-	-	-	-	-	-	-	-	-	-	-	-	-
2) अग्रिम और अन्य राशियाँ जो नकद में या उस किस्म में या मूल्य प्राप्त करने के लिए वसूली योग्य हैं														
क) ठेकेदारों / आपूर्तिकर्ताओं को अग्रिम	9,39,000	3,89,58,837	-	4,31,502	-	-	4,03,29,339	12,34,000	-	-	47,11,149	-	-	59,45,149
ख) पूर्व भुगतान	15,77,067	15,719	55,259	7,28,728	3,85,739	5,79,907	33,42,419	16,04,949	-	9,440	1,93,64,641	9,97,761	8,86,136	2,28,62,927
ग) सोल पर आयकर कटौती	3,27,503	10,92,146	9,84,037	4,90,723	78,91,946	-	1,07,86,355	-	11,10,646	7,18,132	10,29,924	79,29,068	-	1,07,87,770
घ) डिपॉजिट और प्राप्य	2,73,75,671	18,43,865	5,52,350	24,03,592	26,44,522	4,114	3,48,24,114	2,66,92,870	18,43,865	5,52,350	23,83,527	24,82,892	1,02,318	3,40,57,822
ङ) कर्मचारियों को अग्रिम	55,000	7,38,137	3,35,224	52,702	3,46,496	-	15,27,559	31,755	5,62,235	6,86,848	4,999	32,243	-	13,18,080
च) सीपीडब्ल्यूडी को अग्रिम	2,48,68,056	8,01,56,513	4,91,22,629	76,18,087	2,22,360	47,00,134	16,66,87,779	6,13,98,582	89,38,276	4,66,32,056	1,48,12,778	-	1,15,06,911	14,32,88,603
छ) कोर्स फी प्राप्य	-	-	-	-	-	-	-	-	-	-	-	-	-	-
ज) अफिलीएशन फी प्राप्य	1,50,000	-	-	-	-	-	1,50,000	3,00,000	-	-	-	-	-	3,00,000
झ) अन्य अग्रिम	-	7,92,346	5,19,311	-	7,52,389	3,73,542	24,37,588	-	4,43,164	6,16,325	-	3,84,982	1,44,730	15,89,201
<b>उप कुल</b>	<b>5,52,92,297</b>	<b>12,35,97,563</b>	<b>5,15,68,810</b>	<b>1,17,25,334</b>	<b>1,22,43,452</b>	<b>56,57,697</b>	<b>26,00,85,153</b>	<b>9,12,62,156</b>	<b>1,28,98,186</b>	<b>4,92,15,151</b>	<b>4,23,07,019</b>	<b>1,18,26,946</b>	<b>1,26,40,095</b>	<b>22,01,49,553</b>
3) आय अर्जित:														
क) निर्धारित/अक्षय निधि से निवेश पर	5,02,67,848	19,473	7,29,054	66,36,818	1,57,940	1,42,986	5,79,54,118	5,03,80,270	3,37,806	26,05,639	58,28,498	7,29,810	2,08,275	6,00,90,298
ख) निवेश / डिपॉजिट/ अन्य पर	1,23,57,870	8,35,493	28,21,375	19,05,083	86,48,093	3,18,065	2,68,85,979	1,18,45,423	70,08,127	12,06,109	18,32,097	73,45,981	2,63,960	2,95,01,697
ग) ऋण व अग्रिम पर	-	-	-	-	89,054	-	89,054	-	-	-	-	73,483	-	73,483
<b>उप कुल</b>	<b>6,26,25,718</b>	<b>8,54,966</b>	<b>35,50,429</b>	<b>85,41,901</b>	<b>88,95,087</b>	<b>4,61,051</b>	<b>8,49,29,151</b>	<b>6,22,25,693</b>	<b>73,45,933</b>	<b>38,11,748</b>	<b>76,60,595</b>	<b>81,49,274</b>	<b>4,72,235</b>	<b>8,96,65,478</b>
4) प्राप्य दावे:														
क) प्राप्य दावे	-	-	4,53,138	3,956	3,04,431	290	7,61,815	-	-	7,75,251	3,956	14,29,727	9,14,747	31,23,681
कम: प्रावधान	-	-	10,000	-	2,80,747	-	2,90,747	-	-	10,000	-	2,80,747	-	2,90,747
ख) इंटर ऑफिस खाता	13,50,15,560	3,30,09,662	24,65,00,505	2,26,65,790	-	-	43,71,91,517	6,71,81,898	34,81,951	14,09,23,171	1,88,61,543	-	-	28,32,934
<b>उप कुल</b>	<b>13,50,15,560</b>	<b>3,30,09,662</b>	<b>24,69,43,643</b>	<b>2,26,69,746</b>	<b>23,684</b>	<b>290</b>	<b>43,76,62,585</b>	<b>6,71,81,898</b>	<b>34,81,951</b>	<b>14,16,88,422</b>	<b>1,88,65,499</b>	<b>11,48,980</b>	<b>9,14,747</b>	<b>23,32,81,497</b>
<b>कुल (ख)</b>	<b>25,29,33,575</b>	<b>15,74,62,191</b>	<b>30,20,62,882</b>	<b>4,29,36,981</b>	<b>2,11,62,223</b>	<b>61,19,038</b>	<b>78,26,76,890</b>	<b>22,06,69,747</b>	<b>2,37,26,070</b>	<b>19,47,15,321</b>	<b>6,88,33,112</b>	<b>2,11,25,200</b>	<b>1,40,27,077</b>	<b>54,30,96,527</b>
<b>कुल (क+ख)</b>	<b>2,68,12,05,682</b>	<b>25,04,81,079</b>	<b>43,18,12,332</b>	<b>50,69,45,952</b>	<b>33,29,33,971</b>	<b>3,24,23,692</b>	<b>4,23,58,02,707</b>	<b>2,62,89,00,850</b>	<b>22,43,20,828</b>	<b>33,37,41,860</b>	<b>52,72,27,766</b>	<b>34,46,87,883</b>	<b>2,86,57,596</b>	<b>4,08,75,36,783</b>

भारतीय समुद्री विश्वविद्यालय - ईस्ट कोस्ट रोड - सेमेंचेरी - चेन्नई

31 मार्च 2020 को समाप्त वर्ष के लिए आय एवं व्यय के भाग के रूप में अनुसूची

(रूपये में आंकड़े)

अनुसूची 12 बिक्री/सेवाओं से आय	वर्तमान वर्ष							पूर्व वर्ष						
	मुख्यालय	चेन्नई	मुंबई	कोलकाता	विशाख	कोचिन	कुल	मुख्यालय	चेन्नई	मुंबई	कोलकाता	विशाख	कोचिन	कुल
1) बिक्री से आय:														
क) स्कैप की बिक्री	-	-	-	2,95,052	-	-	2,95,052	-	-	-	-	-	-	-
2) सेवाओं से आय:														
क) व्यावसायिक/परामर्शदाता सेवाएं	-	63,75,865	-	16,33,700	18,27,645	-	98,37,210	-	1,08,89,326	-	16,85,000	6,86,441	-	1,32,60,767
ख) परियोजनाओं पर रिकवर किये गए ओवरहेड्स	2,53,617	-	-	-	-	-	2,53,617	-	-	-	-	50,117	-	50,117
ग) अन्य सेवाएँ	-	-	4,224	-	-	-	4,224	-	-	-	-	-	-	-
<b>कुल</b>	<b>2,53,617</b>	<b>63,75,865</b>	<b>4,224</b>	<b>19,28,752</b>	<b>18,27,645</b>	<b>-</b>	<b>1,03,90,103</b>	<b>-</b>	<b>1,08,89,326</b>	<b>-</b>	<b>16,85,000</b>	<b>7,36,558</b>	<b>-</b>	<b>1,33,10,884</b>

अनुसूची 13 अनुदान/ सविसडी	वर्तमान वर्ष							पूर्व वर्ष						
	मुख्यालय	चेन्नई	मुंबई	कोलकाता	विशाख	कोचिन	कुल	मुख्यालय	चेन्नई	मुंबई	कोलकाता	विशाख	कोचिन	कुल
1) केंद्र सरकार														
क) गैर योजना सहायता	-	-	-	-	-	-	-	-	-	-	-	-	-	-
ख) आरएंडएम वर्क्स / ई जर्नल्स के लिए योजना एसएफसी	-	-	-	-	-	-	-	-	8,19,122	-	-	34,38,872	-	42,57,994
2) राज्य सरकार	-	-	-	-	-	-	-	-	-	-	-	-	-	-
3) सरकारी एजेंसियां	-	-	-	-	-	-	-	-	-	-	-	-	-	-
4) संस्थान / कल्याण निकाय	-	-	-	-	-	-	-	-	-	-	-	-	-	-
5) अंतर्राष्ट्रीय संगठन	-	-	-	-	-	-	-	-	-	-	-	-	-	-
<b>कुल</b>	<b>-</b>	<b>-</b>	<b>-</b>	<b>-</b>	<b>-</b>	<b>-</b>	<b>-</b>	<b>-</b>	<b>8,19,122</b>	<b>-</b>	<b>-</b>	<b>34,38,872</b>	<b>-</b>	<b>42,57,994</b>



भारतीय समुद्री विश्वविद्यालय - ईस्ट कोस्ट रोड - सेमेंचेरी - चेन्नई

31 मार्च 2020 को समाप्त वर्ष के लिए आय एवं व्यय के भाग के रूप में अनुसूची

(रूपये में आंकड़े)

अनुसूची 14 शुल्क/अंशदान	वर्तमान वर्ष							पूर्व वर्ष						
	मुख्यालय	चेन्नई	मुंबई	कोलकाता	विशाख	कोचिन	कुल	मुख्यालय	चेन्नई	मुंबई	कोलकाता	विशाख	कोचिन	कुल
1) पाठ्यक्रम शुल्क	22,95,000	10,78,40,067	18,52,93,504	20,80,39,737	4,71,16,677	4,04,78,542	59,10,63,527	-	9,43,07,226	19,54,35,860	21,04,23,427	4,05,20,943	3,96,66,667	58,03,54,123
2) प्रोग्राम शुल्क	12,33,75,000	80,37,500	96,25,000	1,28,37,500	30,75,000	32,75,000	16,02,25,000	12,62,77,370	65,87,500	1,07,37,500	1,32,50,000	26,37,500	32,75,000	16,27,64,870
3) सेमिनार / एमडीपी कार्यक्रम शुल्क	-	-	-	24,45,525	-	-	24,45,525	-	-	-	21,88,585	-	-	21,88,585
4) आईएमयू (के) और एफएमआईआरओ सहयोग से पाठ्यक्रम शुल्क	-	-	-	6,91,800	-	-	6,91,800	-	-	-	6,11,600	-	-	6,11,600
5) परीक्षा फी / काउंसिलिंग शुल्क	10,73,32,419	-	10,000	-	-	-	10,73,42,419	10,86,44,161	-	-	-	-	-	10,86,44,161
6) संबद्धता आय	85,000	-	-	-	-	-	85,000	16,30,000	-	-	-	-	-	16,30,000
<b>कुल</b>	<b>23,30,87,419</b>	<b>11,58,77,567</b>	<b>19,49,28,504</b>	<b>22,40,14,562</b>	<b>5,01,91,677</b>	<b>4,37,53,542</b>	<b>86,18,53,271</b>	<b>23,65,51,531</b>	<b>10,08,94,726</b>	<b>20,61,73,360</b>	<b>22,64,73,612</b>	<b>4,31,58,443</b>	<b>4,29,41,666</b>	<b>85,61,93,338</b>

भारतीय समुद्री विश्वविद्यालय - ईस्ट कोस्ट रोड - सेमेंचेरी - चेन्नई

31 मार्च 2020 को समाप्त वर्ष के लिए आय एवं व्यय के भाग के रूप में अनुसूची

(रूपये में राशि)

अनुसूची 15 निवेश से आय: (फंड में ट्रांसफर किये गए निर्धारित/ असय निधि से निवेश पर आय)	निर्धारित फंड से निवेश												निवेश-अन्य															
	वर्तमान वर्ष						पूर्व वर्ष						वर्तमान वर्ष						पूर्व वर्ष									
	मुख्यालय	चेन्नई	मुंबई	कोलकाता	विशाख	कोचिन	कुल	मुख्यालय	चेन्नई	मुंबई	कोलकाता	विशाख	कोचिन	कुल	मुख्यालय	चेन्नई	मुंबई	कोलकाता	विशाख	कोचिन	कुल	मुख्यालय	चेन्नई	मुंबई	कोलकाता	विशाख	कोचिन	कुल
1) ब्याज क) सरकारी प्रतिभूतियों पर ख) अन्य बॉन्ड / डिबेंचर	-	-	-	-	-	-	-	-	-	-	-	-	-	-	-	-	-	-	-	-	-	-	-	-	-	-	-	-
2) डिविडेंड क) शेयर्स पर ख) म्यूच्युअल फंड सिक्योरिटीज पर	-	-	-	-	-	-	-	-	-	-	-	-	-	-	-	-	-	-	-	-	-	-	-	-	-	-	-	-
3) किराये	-	-	-	-	-	-	-	-	-	-	-	-	-	-	-	-	-	-	-	-	-	-	-	-	-	-	-	-
4) मियादी जमा पर ब्याज	15,90,80,626	89,87,133	87,02,525	3,11,10,926	2,14,02,728	10,11,051	23,02,94,989	15,89,14,831	1,53,96,462	91,05,063	3,67,08,804	2,03,25,528	8,97,342	24,13,48,030	-	-	-	-	-	-	-	-	-	-	-	-	-	-
<b>कुल</b>	<b>15,90,80,626</b>	<b>89,87,133</b>	<b>87,02,525</b>	<b>3,11,10,926</b>	<b>2,14,02,728</b>	<b>10,11,051</b>	<b>23,02,94,989</b>	<b>15,89,14,831</b>	<b>1,53,96,462</b>	<b>91,05,063</b>	<b>3,67,08,804</b>	<b>2,03,25,528</b>	<b>8,97,342</b>	<b>24,13,48,030</b>	-	-	-	-	-	-	-	-	-	-	-	-	-	-
<b>निर्धारित असयनिधि फंड में किया गया ट्रांसफर</b>	<b>11,62,02,792</b>	<b>1,66,612</b>	<b>55,46,955</b>	<b>1,41,67,611</b>	<b>15,15,697</b>	<b>1,90,991</b>	<b>13,77,90,658</b>	<b>11,75,04,120</b>	<b>3,37,806</b>	<b>28,92,199</b>	<b>1,98,83,072</b>	<b>21,46,867</b>	<b>4,18,679</b>	<b>14,31,82,743</b>	-	-	-	-	-	-	-	-	-	-	-	-	-	-
<b>आय एवं व्यय खाते में किया गया ट्रांसफर</b>	<b>4,28,77,834</b>	<b>88,20,521</b>	<b>31,55,570</b>	<b>1,69,43,315</b>	<b>1,98,87,031</b>	<b>8,20,060</b>	<b>9,25,04,331</b>	<b>4,14,10,711</b>	<b>1,50,58,656</b>	<b>62,12,864</b>	<b>1,68,25,732</b>	<b>1,81,78,661</b>	<b>4,78,663</b>	<b>9,81,65,287</b>	-	-	-	-	-	-	-	-	-	-	-	-	-	-

भारतीय समुद्री विश्वविद्यालय - ईस्ट कोस्ट रोड - सेमेंचेरी - चेन्नई

31 मार्च 2020 को समाप्त वर्ष के लिए आय एवं व्यय के भाग के रूप में अनुसूची

(रूपये में राशि)

अनुसूची 16 रॉयल्टी, प्रकाशन आदि से आय:	वर्तमान वर्ष							पूर्व वर्ष						
	मुख्यालय	चेन्नई	मुंबई	कोलकाता	विशाख	कोचिन	कुल	मुख्यालय	चेन्नई	मुंबई	कोलकाता	विशाख	कोचिन	कुल
1) रॉयल्टी से आय	-	-	-	-	-	-	-	-	-	-	-	-	-	-
2) प्रकाशन से आय	-	-	-	-	-	-	-	-	-	-	-	-	-	-
3) अन्य	-	-	-	-	-	-	-	-	-	-	-	-	-	-
<b>कुल</b>	-	-	-	-	-	-	-	-	-	-	-	-	-	-

अनुसूची 17 अर्जित ब्याज:	वर्तमान वर्ष							पूर्व वर्ष						
	मुख्यालय	चेन्नई	मुंबई	कोलकाता	विशाख	कोचिन	कुल	मुख्यालय	चेन्नई	मुंबई	कोलकाता	विशाख	कोचिन	कुल
1) मियादी जमाओ पर:														
क) अनुसूचित बैंकों के साथ	4,28,77,834	88,20,521	25,64,026	1,69,43,315	1,98,87,031	8,20,060	<b>9,19,12,787</b>	4,14,10,711	1,50,58,656	62,12,864	1,68,25,732	1,81,78,661	4,78,663	<b>9,81,65,287</b>
ख) गैर-अनुसूचित बैंकों के साथ	-	-	-	-	-	-	-	-	-	-	-	-	-	-
ग) संस्थानों के साथ	-	-	-	-	-	-	-	-	-	-	-	-	-	-
घ) अन्य	-	-	-	2,59,826	-	-	<b>2,59,826</b>	-	-	-	-	-	-	-
2) बचत खातों पर:														
क) अनुसूचित बैंकों के साथ	9,41,535	5,55,852	5,48,430	-	6,99,045	78,183	<b>28,23,045</b>	9,35,196	3,68,579	16,51,281	-	8,86,518	1,15,347	<b>39,56,921</b>
ख) गैर-अनुसूचित बैंकों के साथ	-	-	-	-	-	-	-	-	-	-	-	-	-	-
ग) पोस्ट ऑफिस बचत खाता	-	-	-	-	-	-	-	-	-	-	-	-	-	-
घ) अन्य	-	-	-	-	-	-	-	-	-	-	-	-	-	-
3) ऋण पर:														
क) कर्मचारी / कर्मचारी-वर्ग	-	-	-	-	-	-	-	-	22,974	-	-	-	-	<b>22,974</b>
ख) अन्य	-	-	-	-	-	-	-	-	-	-	-	-	-	-
4) देनदार और अन्य प्राप्य पर ब्याज	-	-	-	-	-	-	-	-	-	-	-	-	-	-
5) बिजली जमाओं पर ब्याज	68,590	-	-	-	89,054	-	<b>1,57,644</b>	-	-	-	-	73,483	-	<b>73,483</b>
<b>कुल</b>	<b>4,38,87,959</b>	<b>93,76,373</b>	<b>31,12,456</b>	<b>1,72,03,141</b>	<b>2,06,75,130</b>	<b>8,98,243</b>	<b>9,51,53,302</b>	<b>4,23,45,907</b>	<b>1,54,50,209</b>	<b>78,64,145</b>	<b>1,68,25,732</b>	<b>1,91,38,662</b>	<b>5,94,010</b>	<b>10,22,18,665</b>

भारतीय समुद्री विश्वविद्यालय - ईस्ट कोस्ट रोड - सेमेंचेरी - चेन्नई

31 मार्च 2020 को समाप्त वर्ष के लिए आय एवं व्यय के भाग के रूप में अनुसूची

(रूपये में आंकड़े)

अनुसूची 18 अन्य आय:	वर्तमान वर्ष							पूर्व वर्ष						
	मुख्यालय	चेन्नई	मुंबई	कोलकाता	विशाख	कोचिन	कुल	मुख्यालय	चेन्नई	मुंबई	कोलकाता	विशाख	कोचिन	कुल
1) परिसंपत्तियों की बिक्री/निपटान पर लाभ:														
क) स्वामित्व वाली परिसंपत्ति	-	-	3,920	-	-	-	3,920	-	-	6,14,618	-	500	-	6,15,118
ख) अनुदान से प्राप्त परिसंपत्ति, या नि: शुल्क प्राप्ति	-	-	-	-	-	-	-	-	-	-	-	-	-	-
2) विविध आय	1,37,064	22,668	10,05,292	6,98,743	10,339	3,280	18,77,386	3,92,520	4,09,228	12,15,403	3,19,697	11,356	20,449	23,68,653
3) आवास / अतिथि गृह से आय	-	16,500	88,92,628	6,68,236	-	15,22,750	1,11,00,114	-	34,000	1,03,58,741	7,15,361	15,600	4,26,000	1,15,49,702
4) आवेदनों/टेंडर दस्तावेज की बिक्री से आय	-	-	-	-	2,968	-	2,968	-	32,500	56,483	1,000	2,000	-	91,983
5) लेट फी / जुर्माना / दंड	32,200	2,13,053	2,68,567	2,49,986	51,000	77,823	8,92,629	18,115	-	1,85,600	9,72,110	52,200	71,533	12,99,558
6) लाइसेंस शुल्क की वसूली	66,010	54,829	-	2,10,273	9,367	-	3,40,479	61,800	31,889	-	1,93,748	40,560	-	3,27,997
7) पानी शुल्क की रिकवरी	1,128	14,240	-	-	23,000	-	38,368	1,152	2,364	-	-	12,000	-	15,516
8) परिवहन वसूली	15,120	49,800	-	-	-	-	64,920	26,160	52,680	-	-	31,032	-	1,09,872
9) बिजली वसूली	99,380	-	-	-	-	-	99,380	98,122	3,57,196	-	-	-	-	4,55,318
10) हॉस्टल शुल्क	-	31,25,000	-	-	17,60,000	-	48,85,000	-	16,20,000	-	-	10,40,000	-	26,60,000
11) परीक्षा फी/ अन्य शुल्क	27,73,177	-	7,95,000	-	-	-	35,68,177	30,05,596	-	6,84,350	-	-	-	36,89,946
12) लेटआउट परिसर से प्राप्त किराया	-	3,79,080	-	9,13,104	-	-	12,92,184	-	-	-	11,48,548	-	-	11,48,548
13) प्रावधान / देय रिवर्स किये गए	-	-	-	-	-	-	-	-	-	-	-	-	-	-
14) नकदी नुकसान/ जुर्माना	8,30,116	-	9,40,678	5,09,251	1,43,312	-	24,23,357	-	-	-	-	-	-	-
15) आयकर रिफंड पर ब्याज	15,627	14,805	18,546	-	16,116	-	65,094	-	-	-	-	-	-	-
16) अन्य	10,503	-	-	-	3,69,159	-	3,79,662	-	-	-	-	-	15,00,648	15,00,648
<b>कुल</b>	<b>39,80,325</b>	<b>38,89,975</b>	<b>1,19,24,631</b>	<b>32,49,593</b>	<b>23,85,261</b>	<b>16,03,853</b>	<b>2,70,33,638</b>	<b>36,03,465</b>	<b>25,39,857</b>	<b>1,31,15,195</b>	<b>33,50,464</b>	<b>12,05,248</b>	<b>20,18,630</b>	<b>2,58,32,859</b>

भारतीय समुद्री विश्वविद्यालय - ईस्ट कोस्ट रोड - सेमेंचेरी - चेन्नई

31 मार्च 2020 को समाप्त वर्ष के लिए आय एवं व्यय के भाग के रूप में अनुसूची

(रूपये में आंकड़े)

अनुसूची 19 पूति किये गए सामग्रियों को स्टॉक में वृद्धि / घटाती व प्रगति में कार्य	वर्तमान वर्ष							पूर्व वर्ष						
	मुख्यालय	चेन्नई	मुंबई	कोलकाता	विशाख	कोचिन	कुल	मुख्यालय	चेन्नई	मुंबई	कोलकाता	विशाख	कोचिन	कुल
निवल वृद्धि/ (कमी) [क-ख]	-	-	-	-	-	-	-	-	-	-	-	-	-	-

अनुसूची 20 संस्थान व्यय	वर्तमान वर्ष							पूर्व वर्ष						
	मुख्यालय	चेन्नई	मुंबई	कोलकाता	विशाख	कोचिन	कुल	मुख्यालय	चेन्नई	मुंबई	कोलकाता	विशाख	कोचिन	कुल
1) वेतन और पारिश्रमिक	5,36,21,196	7,70,52,001	12,94,19,766	6,95,58,733	4,49,63,487	1,57,48,304	<b>39,03,63,486</b>	5,24,61,974	8,22,08,055	12,85,33,506	7,18,06,879	3,69,02,126	2,08,36,098	<b>39,27,48,638</b>
2) भत्ते और बोनस	2,95,434	4,17,755	28,43,050	2,77,46,878	13,46,901	4,33,616	<b>3,30,83,634</b>	1,66,559	5,76,475	32,89,850	2,21,26,300	9,56,410	3,03,423	<b>2,74,19,017</b>
3) प्रोविडेंट फंड / अन्य फंड में योगदान	41,88,638	71,10,284	23,67,692	19,43,893	45,46,560	21,58,549	<b>2,23,15,615</b>	31,93,425	63,88,741	15,46,721	34,60,380	34,94,183	13,62,205	<b>1,94,45,655</b>
4) कर्मचारी-वर्ग कल्याण व्यय	31,63,739	13,390	7,06,916	33,31,610	3,28,878	10,000	<b>75,54,533</b>	23,33,861	27,213	9,44,417	17,34,573	2,97,509	-	<b>53,37,573</b>
5) कर्मचारी सेवानिवृत्ति एवं सेवांत लाभ पर व्यय	36,31,807	97,81,033	10,33,535	1,42,73,942	81,94,427	46,78,466	<b>4,15,93,210</b>	47,79,931	1,55,51,852	17,62,106	41,63,172	77,22,344	4,53,042	<b>3,44,32,447</b>
<b>कुल</b>	<b>6,49,00,814</b>	<b>9,43,74,463</b>	<b>13,63,70,959</b>	<b>11,68,55,056</b>	<b>5,93,80,252</b>	<b>2,30,28,935</b>	<b>49,49,10,478</b>	<b>6,29,35,750</b>	<b>10,47,52,336</b>	<b>13,60,76,600</b>	<b>10,32,91,304</b>	<b>4,93,72,572</b>	<b>2,29,54,769</b>	<b>47,93,83,331</b>

भारतीय समुद्री विश्वविद्यालय - ईस्ट कोस्ट रोड - सेमेंचेरी - चेन्नई

31 मार्च 2020 को समाप्त वर्ष के लिए आय एवं व्यय के भाग के रूप में अनुसूची

(रुप में आंकड़े)

अनुसूची 21 अन्य प्रशासनिक व्यय आदि	वर्तमान वर्ष							पूर्व वर्ष						
	मुख्यालय	चेन्नई	मुंबई	कोलकाता	विशाख	कोचिन	कुल	मुख्यालय	चेन्नई	मुंबई	कोलकाता	विशाख	कोचिन	कुल
1) बिजली व शक्ति	81,69,461	73,77,649	1,31,37,045	77,81,457	82,16,588	15,92,512	4,62,74,712	78,20,282	62,39,380	1,53,97,035	86,65,356	42,99,404	14,97,553	4,39,19,010
2) पानी प्रभार	13,45,705	15,000	10,13,894	-	4,58,727	5,23,042	33,56,368	4,70,635	1,71,000	12,17,697	-	6,47,083	8,13,202	33,19,617
3) बीमा	65,523	81,784	42,882	49,192	73,459	-	3,12,840	75,026	60,691	-	54,157	72,696	-	2,62,570
4) मरम्मत और मेंटेनन्स	9,68,127	27,78,672	44,00,528	2,04,11,410	16,15,536	5,11,148	3,06,85,421	50,26,273	42,84,489	1,47,81,074	2,15,84,838	11,14,327	15,64,169	4,83,55,170
5) मरम्मत और मेंटेनन्स (योजना-एसएफसी)	-	-	-	-	-	-	-	-	8,19,122	-	-	-	-	8,19,122
6) किराया, दरें और कर	-	-	72,46,978	83,06,545	1	30,58,928	1,86,12,452	-	-	64,33,860	83,62,990	1	23,15,821	1,71,12,672
7) कार्यकारी वाहन और मेंटेनन्स	9,89,166	21,62,767	7,82,325	1,69,468	1,83,074	-	42,86,800	13,59,456	23,50,564	6,40,813	3,75,685	3,77,352	-	51,03,870
8) डाक, टेलीफोन और संचार शुल्क	23,28,372	3,18,836	36,54,905	16,81,286	15,86,843	11,11,040	1,06,81,282	25,65,193	3,19,158	40,00,482	19,16,072	25,02,671	61,691	1,13,65,267
9) प्रिंटिंग और स्टेशनरी	11,97,407	7,30,267	6,24,818	7,46,293	1,25,394	2,15,347	36,39,525	12,99,673	2,85,132	12,18,352	3,88,527	1,19,507	2,85,109	35,96,300
10) ट्रेवलिंग एवं कन्वेन्स व्यय	30,91,668	23,13,017	59,82,561	37,749	35,40,049	8,56,282	1,58,21,326	50,89,833	13,10,872	71,98,039	14,09,190	7,95,372	10,21,187	1,68,24,493
11) सदस्यता व्यय	15,04,857	73,144	6,03,189	-	19,213	29,880	22,30,283	2,05,120	1,15,855	2,05,872	2,602	28,594	19,218	5,77,261
12) सदस्यता व्यय ई पत्रिकाओं (योजना एसएफसी)	-	-	-	-	-	-	-	-	-	-	-	34,38,872	-	34,38,872
13) ऑडिट / कानूनी / व्यावसायिक शुल्क	44,51,551	2,54,290	3,09,714	15,00,864	77,880	41,114	66,35,413	31,04,912	1,47,500	16,59,900	15,88,524	2,35,423	1,30,400	68,66,659
14) विज्ञापन और प्रचार	9,95,262	7,47,008	1,65,777	95,305	4,33,595	97,291	25,34,238	11,43,429	1,71,732	7,74,410	2,05,029	1,11,596	1,78,079	25,84,275
15) सुरक्षा सर्विस चार्ज	1,46,94,684	1,64,41,125	1,13,32,462	1,27,56,693	40,03,194	40,98,378	6,33,26,536	1,46,98,532	1,35,46,000	1,73,48,483	1,08,81,736	47,40,138	48,73,773	6,60,88,662
16) हाउसकीपिंग सर्विस चार्ज	27,87,415	1,29,14,021	1,27,95,852	94,71,773	74,31,843	26,77,362	4,80,78,266	28,26,337	99,01,174	1,33,32,368	86,35,103	43,92,213	26,30,059	4,17,17,254
17) कंप्यूटर / फेरिफरल्स मेंटेनन्स	22,15,242	4,13,701	1,86,906	4,11,554	49,19,120	1,45,841	82,92,364	12,25,912	9,12,366	1,97,378	9,64,997	56,56,817	1,82,562	91,40,032
18) शैक्षणिक / परीक्षा व्यय	3,43,18,009	4,99,38,998	6,96,07,567	7,70,29,693	2,16,45,660	1,56,44,955	26,81,84,882	3,57,57,397	4,45,33,315	8,31,28,965	5,98,67,203	2,17,40,700	1,49,48,544	25,99,76,124
19) प्रतिभाशाली छात्रों के लिए प्रदर्शन पुरस्कार	4,78,87,500	-	-	-	-	-	4,78,87,500	4,77,32,500	-	-	-	-	-	4,77,32,500
20) परियोजना / कंसल्टेंसी व्यय	28,41,842	-	-	84,100	6,99,044	-	36,24,986	-	-	-	1,44,944	5,88,961	-	7,33,905
21) प्राप्य संदिग्ध ऋण/दावों के लिए प्रावधान	-	-	-	-	-	-	-	-	-	-	23,060	-	-	23,060
22) संचालक मंडल और अन्य बैठकों पर व्यय	67,98,380	80,369	-	-	62,750	87,289	70,28,788	27,21,496	74,820	-	-	1,39,004	1,96,856	31,32,176
23) आधिकारिक कार्यों पर व्यय	28,63,827	8,75,884	-	-	1,75,201	51,767	39,66,679	30,20,771	5,26,243	-	-	2,08,187	45,185	38,00,386
24) अध्यादेशों के राजपत्र पर व्यय	5,60,187	-	-	-	-	-	5,60,187	32,58,000	-	-	-	-	-	32,58,000
25) भर्ती पर व्यय	5,82,398	-	-	-	-	-	5,82,398	-	-	-	-	-	-	-
26) होरीकलर पर व्यय	17,91,809	34,14,018	12,020	-	55,214	1,47,500	54,20,561	-	14,83,500	1,866	-	8,81,749	1,83,703	25,50,818
27) विविध और आकस्मिकताएँ	5,97,904	11,55,406	14,18,544	9,77,101	67,759	24,548	42,41,262	5,12,618	8,37,396	2,23,877	14,31,814	3,32,141	45,120	33,82,966
28) स्थानांतरण शुल्क	-	-	-	16,438	7,43,134	66,706	8,26,278	-	-	-	2,82,227	-	-	2,82,227
29) मैनपावर के आउटसोर्सिंग पर व्यय	30,76,163	70,16,347	66,43,542	29,75,529	-	27,70,216	2,24,81,797	3,69,322	24,07,267	-	28,06,764	-	19,949	56,03,302
30) स्वच्छ भारत अभियान पर व्यय	-	-	-	-	60,556	-	60,556	-	-	2,03,738	-	22,960	-	2,26,698
31) परिसंपत्ति की बिक्री पर नुकसान	-	-	-	-	-	-	-	-	-	-	74,467	-	-	74,467
32) सीआईडीसीओ को लीज प्रीमियम	-	-	-	-	-	-	-	-	-	58,83,557	-	-	-	58,83,557
<b>कुल</b>	<b>14,61,22,459</b>	<b>10,91,02,303</b>	<b>13,99,61,509</b>	<b>14,45,02,449</b>	<b>5,61,93,833</b>	<b>3,37,51,147</b>	<b>62,96,33,700</b>	<b>14,02,82,717</b>	<b>9,04,97,576</b>	<b>17,38,47,766</b>	<b>12,96,65,285</b>	<b>5,24,45,768</b>	<b>3,10,12,180</b>	<b>61,77,51,292</b>

भारतीय समुद्री विश्वविद्यालय - ईस्ट कोस्ट रोड - सेमेंचेरी - चेन्नई

31 मार्च 2020 को समाप्त वर्ष के लिए आय एवं व्यय के भाग के रूप में अनुसूची

(रुपए में आकड़े)

अनुसूची 22 अनुदान, सब्सिडी आदि पर व्यय	वर्तमान वर्ष							पूर्व वर्ष						
	मुख्यालय	चेन्नई	मुंबई	कोलकाता	विशाख	कोचिन	कुल	मुख्यालय	चेन्नई	मुंबई	कोलकाता	विशाख	कोचिन	कुल
कुल	-	-	-	-	-	-	-	-	-	-	-	-	-	-

अनुसूची 23 ब्याज	वर्तमान वर्ष							पूर्व वर्ष						
	मुख्यालय	चेन्नई	मुंबई	कोलकाता	विशाख	कोचिन	कुल	मुख्यालय	चेन्नई	मुंबई	कोलकाता	विशाख	कोचिन	कुल
कुल	-	-	-	-	-	-	-	-	-	-	-	-	-	-

भारतीय समुद्री विश्वविद्यालय - ईस्ट कोस्ट रोड - सेमेंचेरी - चेन्नई

31 मार्च 2020 को समाप्त वर्ष के लिए आय एवं व्यय के भाग के रूप में अनुसूची  
(पूर्व अवधि के एडजस्टमेंट)

(रुप में राशि)

पूर्व अवधि के एडजस्टमेंट (सम्मिलित)	वर्तमान वर्ष							पूर्व वर्ष						
	मुख्यालय	चेन्नई	मंबई	कोलकाता	विशाख	कोचिन	कुल	मुख्यालय	चेन्नई	मंबई	कोलकाता	विशाख	कोचिन	कुल
<b>(क) क्रेडिट</b>														
एआर एंड एम की अतिरिक्त बुकिंग	-	-	-	465,416	-	-	465,416	1,107,072	-	-	-	-	-	1,107,072
लेट फी और जुर्माना	-	-	-	-	-	-	-	-	387,404	-	-	-	-	387,404
वेबहोस्टिंग शुल्क	-	-	-	-	-	-	-	180,540	-	-	-	-	-	180,540
अतिरिक्त मूल्यहास	-	-	332,000	-	-	-	332,000	17,712	-	637,099	74,522	-	-	729,333
आईटीईसी 2018-रसीदें	-	-	-	-	-	-	-	-	824,150	-	-	-	-	824,150
ब्याज	75,127	-	-	-	1,257	-	76,384	520,851	-	-	-	-	-	520,851
वेतन और मजदूरी	13,202	-	1,021	-	27,632	2,602	44,457	46,988	-	-	-	-	-	46,988
चेक जो क्लियर नहीं हुए/प्रस्तुत नहीं हुए	-	-	-	-	-	-	-	-	-	-	-	20,000	435	20,435
रिवर्स किया गया अतिरिक्त प्रावधान	-	-	89,116	21,041	-	-	110,157	-	370,000	19,827	41,148	-	-	430,975
छुट्टी नकदीकरण/ ग्रेच्युटी का प्रावधान	-	-	-	-	-	-	-	-	-	-	1,709,883	-	-	1,709,883
शैक्षणिक व्यय	315,000	-	-	-	92,800	-	407,800	200,000	-	-	-	272,574	64,520	537,094
सिविल और इलेक्ट्रिकल मेन्टेनन्स	-	-	-	1,100,132	-	-	1,100,132	-	-	-	-	-	-	-
यातायात शुल्क	-	-	-	-	-	-	-	-	-	-	-	-	210,300	210,300
स्टैचुटोरी ऑडिट शुल्क (सी&एजी)	83,915	-	-	-	-	-	83,915	-	-	-	-	-	-	-
बिजली शुल्क के लिए केओपीटी प्रावधान	-	-	-	9,587,306	-	-	9,587,306	-	-	-	-	-	-	-
अन्य	147,852	27,364	173,377	221,553	70,401	-	640,546	625	20,000	18,264	13,511	497,588	795	550,783
<b>कुल (क)</b>	<b>635,096</b>	<b>27,364</b>	<b>595,514</b>	<b>11,395,448</b>	<b>192,090</b>	<b>2,602</b>	<b>12,848,114</b>	<b>2,073,788</b>	<b>1,601,554</b>	<b>675,190</b>	<b>1,839,064</b>	<b>790,162</b>	<b>276,050</b>	<b>7,255,808</b>
<b>(ख) डेबिट</b>														
सीवेज ट्रीटमेंट प्लांट का एएमसी	-	-	-	-	-	-	-	210,000	-	-	-	-	-	210,000
जनशक्ति का आउटसोर्सिंग	-	-	-	-	-	-	-	-	-	84,762	-	-	-	84,762
लैंड फिलिंग	23,670,823	-	-	-	-	-	23,670,823	-	-	-	-	-	-	-
विज्ञापन	-	-	-	-	-	-	-	949,593	-	-	12,035	-	-	961,628
स्टैचुटोरी ऑडिट शुल्क (सी&एजी)	-	-	-	-	-	-	-	6,153,950	-	-	-	-	-	6,153,950
वेतन और मजदूरी	-	25,092	1,983	203,977	579,469	-	810,521	15,023	31,859	-	194,050	5,619	-	246,551
उपकरण का मेन्टेनन्स	-	-	49,636	29,707	-	-	79,343	-	-	12,500	-	-	-	12,500
टेलीफोन प्रतिपूर्ति	-	-	1,208	8,401	-	-	9,609	13,522	-	-	-	-	-	13,522
पाठ्यक्रम फी/ आवेदन फी/ सेमेस्टर परीक्षा फी/ पुनःगणना फी/ हॉस्टल फीस	-	317,500	100,000	209,250	-	-	626,750	-	-	-	-	-	66,679	66,679
अनुदान-सहायता (परियोजना) पर ब्याज का रिफंड	-	-	-	-	-	-	-	3,557,277	-	-	-	-	-	3,557,277
वेतन/ पारिश्रमिक	255,417	-	-	199,658	-	-	455,075	15,095	-	-	187,900	-	-	202,995
यात्रा व्यय	67,244	-	35,939	-	-	-	103,183	39,340	-	15,054	17,690	-	149,225	221,309
ब्याज का अतिरिक्त प्रावधान	-	-	-	-	-	-	-	-	-	5,939	-	-	-	5,939
इंटर ऑफिस खाता	-	-	-	-	-	-	-	5,050	-	13,367	-	-	-	18,417
सेमेस्टर परीक्षा व्यय	115,750	-	-	-	-	-	115,750	-	-	-	-	-	-	-
अक्षय निधि पर ब्याज का अल्पकालीन प्रावधान	-	-	-	-	-	-	-	5,366	-	-	-	-	-	5,366



भारतीय समुद्री विश्वविद्यालय - ईस्ट कोस्ट रोड - सेमेंचेरी - चेन्नई

31 मार्च 2020 को समाप्त वर्ष के लिए आय एवं व्यय के भाग के रूप में अनुसूची  
(पूर्व अवधि के एडजस्टमेंट)

(रुप में राशि)

पूर्व अवधि के एडजस्टमेंट (सम्मिलित)	वर्तमान वर्ष							पूर्व वर्ष						
	मुख्यालय	चेन्नई	मंबई	कोलकाता	विशाख	कोचिन	कुल	मुख्यालय	चेन्नई	मंबई	कोलकाता	विशाख	कोचिन	कुल
सुरक्षा शुल्क	-	-	860,337	-	-	-	860,337	-	-	-	-	-	-	-
हाउसकीपिंग शुल्क/ हॉर्टिकल्चर	-	-	174,490	-	-	-	174,490	-	-	-	40,864	75,420	-	116,284
कंप्यूटर /पेरिफेरल मेन्टेनन्स	-	-	-	-	23,576	-	23,576	-	-	-	217,725	8,496	-	226,221
मूल्यहास	17,733,999	-	668,535	6,268	-	39,660	18,448,462	12,233	-	-	-	-	-	12,233
शैक्षणिक व्यय	-	-	17,644	19,080,446	-	-	19,098,090	-	-	220,640	4,660	119,711	433,526	778,537
सिविल एवं मेन्टेनन्स	-	-	-	4,398,373	-	-	4,398,373	-	-	2,970,523	13,736	-	-	2,984,259
प्रावधान रिवर्स लिया गया	-	-	-	417,617	-	109,867	527,484	-	-	-	-	-	-	-
पानी शुल्क	-	-	-	40,705	-	-	40,705	-	-	-	-	-	-	-
प्रोजेक्ट फंड पर ब्याज	-	-	2,036,016	-	-	-	2,036,016	-	-	-	-	-	-	-
अन्य	8,250	69,113	148,075	61,080	31,383	187,243	505,144	260	-	9,296	43,821	26,314	44,614	124,305
<b>कुल (ख)</b>	<b>41,851,483</b>	<b>411,705</b>	<b>4,093,862</b>	<b>24,655,482</b>	<b>634,428</b>	<b>336,770</b>	<b>71,983,729</b>	<b>10,976,709</b>	<b>31,859</b>	<b>3,332,081</b>	<b>732,481</b>	<b>235,560</b>	<b>694,044</b>	<b>16,002,734</b>
<b>कुल (शुद्ध)</b>	<b>(41,216,387)</b>	<b>(384,341)</b>	<b>(3,498,348)</b>	<b>(13,260,034)</b>	<b>(442,338)</b>	<b>(334,168)</b>	<b>(59,135,616)</b>	<b>(8,902,921)</b>	<b>1,569,695</b>	<b>(2,656,891)</b>	<b>1,106,583</b>	<b>554,602</b>	<b>(417,994)</b>	<b>(8,746,926)</b>

**भारतीय समुद्री विश्वविद्यालय**  
**ईस्ट कोस्ट रोड- चेन्नई**  
**31वीं मार्च 2020 को समाप्त हुए वर्ष के लिए**  
**लेखा के भाग बनती अनुसूचियाँ**

---

**अनुसूची २४ - महत्वपूर्ण लेखांकन नीतियां**

**1. समावेश का आधार**

- 1.1 भारतीय समुद्री विश्वविद्यालय, (एतदपश्चात् आईएमयू के रूप में उल्लिखित किया गया है), एक केंद्रीय विश्वविद्यालय जिसका गठन भारतीय समुद्री विश्वविद्यालय अधिनियम, 2008 द्वारा किया गया था और यह 14.11.2008 से प्रभावी अस्तित्व में आया।
- 1.2 अधिनियम की धारा 49 के अनुसार निम्नलिखित संगठनों को भारतीय समुद्री विश्वविद्यालय के अंतर्गत रखा गया था।
- a) लाल बहादुर शास्त्री कॉलेज ऑफ एडवांस्ड मैरीटाइम स्टडीज एंड रिसर्च, मुंबई;
  - b) प्रशिक्षण पोत चाणक्य, नवी मुंबई;
  - c) समुद्री इंजीनियरिंग और अनुसंधान संस्थान, कोलकाता और
  - d) समुद्री इंजीनियरिंग और अनुसंधान संस्थान, मुंबई।
  - e) राष्ट्रीय समुद्री अकादमी, चेन्नई
  - f) इंडियन इंस्टीट्यूट ऑफ पोर्ट मैनेजमेंट, कोलकाता
  - g) नेशनल शिप डिज़ाइन एंड रिसर्च सेंटर, विशाखापट्टनम
- 1.3 विश्वविद्यालय का मुख्यालय चेन्नई में स्थित हैं और मुंबई, कोलकाता, चेन्नई, विशाखापट्टनम और कोच्चि में उसके परिसर हैं। मुंबई कैंपस को नवी मुंबई कैंपस (एनएमसी) और मुंबई पोर्ट कैंपस (एमपीसी) के रूप में 7वीं अगस्त 2017 से प्रभावी बनाया गया है। एनएमसी और एमपीसी के वित्तीय विवरणों को वित्तीय वर्ष 2019-2020 के लिए मुंबई कैंपस के अंतर्गत दर्शाया गया है और तदनुसार वर्ष 2018-19 के लिए भी दर्शाया गया है।
- 1.4 विश्वविद्यालय के वित्तीय विवरणों को वित्तीय वर्ष 2009-2010 से बनाए रखा गया है।

**भारतीय समुद्री विश्वविद्यालय**  
**ईस्ट कोस्ट रोड- चेन्नई**  
**31वीं मार्च 2020 को समाप्त हुए वर्ष के लिए**  
**लेखा के भाग बनती अनुसूचियाँ**

---

**2. महत्वपूर्ण लेखांकन नीतियां**

2.1 आईएमयू के वित्तीय विवरणों में घटनाओं या लेन-देन की अधिक उपयुक्त प्रस्तुति के लिए, आईएमयू के वित्तीय विवरणों को केंद्रीय स्वायत्त निकायों (गैर-लाभकारी संगठनों और समान संस्थाओं) के प्रारूप और उपयुक्त रूप से अनुकूलित के लिए वित्तीय विवरणों के समीपस्थ प्रस्तुत किया गया है।

**2.2 लेखांकन प्रथा**

वित्तीय विवरण ऐतिहासिक लागत प्रथा के आधार पर तैयार किए जाते हैं, जब तक कि अन्यथा कहा न जाए और लेखांकन के उपबंध विधि पर अन्यथा कहा गया हो और "दि इंस्टिट्यूट ऑफ़ चार्टर्ड एकाउंटेंट ऑफ़ इंडिया" द्वारा जारी लेखांकन मानकों के लिए स्वैच्छिक अनुपालन दिखा रहा हो, जहां भी लागू होता हो।

**2.3 अनुमान का उपयोग**

वित्तीय विवरणों की तैयारी लेखांकन मानकों की आवश्यकताओं के अनुरूप होती है जो विश्वविद्यालय अनुमान और धारणा बनाता है जो परिसंपत्ति और देयताओं की कथित मात्रा, वित्तीय विवरणों की तारीख के अनुसार आकस्मिक देनदारियों का खुलासा और रिपोर्ट किये गए वर्ष के दौरान राजस्व और व्यय के प्रतिवेदित मात्रा को प्रभावित करता हैं। वास्तविक परिणाम अनुमानों से भिन्न हो सकते हैं।

**2.4 इन्वेंटरी मूल्यांकन**

स्टोर और पुर्जों (मशीनरी पुर्जों सहित) का मूल्य लागत पर निर्धारित किया गया है। रु. 5000 / - तक के मूल्य की इन्वेंटरी को खर्च में प्रभारित किया जाता है।

**2.5 निवेश**

निवेश को लागत पर दर्शाया गया है।

**भारतीय समुद्री विश्वविद्यालय**  
**ईस्ट कोस्ट रोड- चेन्नई**  
**31वीं मार्च 2020 को समाप्त हुए वर्ष के लिए**  
**लेखा के भाग बनती अनुसूचियाँ**

---

**2.6 अचल परिसंपत्ति**

अचल परिसंपत्ति को वास्तविक लागत से कम संचित मूल्यहास पर बताया जाता है। पूंजीकृत वास्तविक लागत में परिसंपत्ति की लागत, माल भाड़ा, स्थापना लागत, शुल्क और करों और अन्य आकस्मिक खर्च शामिल हैं जब तक कि अचल संपत्ति उपयोग के लिए तैयार न हो। कुछ परिसरों में अचल परिसंपत्तियों का पुनर्मूल्यांकन किया जाता है और तदनुसार प्रस्तुत किया जाता है।

**2.7 मूल्यहास**

नीचे बताए गए आयकर अधिनियम, 1961 द्वारा निर्धारित दरों पर और निर्धारित तरिके में मूल्य हास मूल्य पद्धति के आधार पर मूल्यहास प्रदान किया जाता है।

1. आवासीय इमारतें	-	5%
2. आवासीय के अलावा अन्य इमारतें	-	10%
3. प्लांट, मशीनरी और उपकरण	-	15%
4. कार्यालय के उपकरण	-	15%
5. फर्नीचर और फिटिंग	-	10%
6. वाहन	-	15%
7. विद्युत इंस्टालेशन	-	10%
8. ट्यूब वेल्स	-	10%
9. कंप्यूटर पेरिफेरल	-	40%
10. अन्य अचल परिसंपत्तियां	-	10%
11. लाइब्रेरी पुस्तकें	-	40%

रु. 5000 / - से कम लागत वाली परिसंपत्ति को वही वर्ष में भट्टे - खाते में डाला गया। योजना के सहायता अनुदान से बनायी गई परिसंपत्तियों पर के मूल्यहास को परिसंपत्ति निर्माण के लिए उपयोग किये गए योजना के सहायता अनुदान के व्यवस्थित समायोजन के लिए कम मूल्यहास लागत के माध्यम से मूल्यहास योग्य परिसंपत्ति के उपयोगी

**भारतीय समुद्री विश्वविद्यालय**  
**ईस्ट कोस्ट रोड- चेन्नई**  
**31वीं मार्च 2020 को समाप्त हुए वर्ष के लिए**  
**लेखा के भाग बनती अनुसूचियाँ**

---

जीवन पर व्यवस्थित और तर्कसंगत आधार पर पूंजी आरक्षित खाते से शुल्क लिया जाता है।

## 2.8 राजस्व मान्यता

### 2.8.1 अनुदान-सहायता

- i) अनुदान-सहायता की गणना वास्तविक प्राप्ति के आधार पर होती है। गैर-योजना अनुदान (राजस्व अनुदान-सहायता) और कैपिटल परिव्यय के लिए योजना अनुदान के रूप में किया जाता वर्गीकरण संबंधित अनुदान के लिए अनुमोदन के आदेश के अनुसार किया जाता है।
- ii) वस्तु रूप में प्राप्त की गई अनुदान-सहायता की गणना अनुमानित बाजार मूल्य पर परिसंपत्ति की प्राप्ति पर की जाती है और इसे पूंजी आरक्षित खाते में जमा किया जाता है। इन परिसंपत्तियों पर वर्ष के दौरान लगाए गए मूल्यहास के बराबर राशि को परिसंपत्ति खाते में जमा किया जाता है और पूंजी आरक्षित खाते में से डेबिट किया जाता है - सहायता में अनुदान (वस्तु रूप में परिसंपत्ति)।
- iii) केंद्र सरकार या अन्य संगठनों द्वारा प्रायोजित निर्दिष्ट अनुसंधान परियोजनाओं को पूरा करने पर किए गए व्यय को अनुसंधान अनुदान खाते में डेबिट किया जाता है और शीर्षक वर्तमान देयताएं के तहत अव्यतीत बैलेंस को दिखाया जाता है।
- iv) प्राप्त/प्राप्य अनुदान से संबंधित व्यय (अचल परिसंपत्तियों की खरीद सहित) को उक्त अनुदान की राशि के सामने समायोजित किया गया है। उन वर्षों में खर्चों के सामने समायोजन के लिए शीर्षक वर्तमान देयताएं और प्रावधानों के तहत अनुदान सहायता के अव्यतीत बैलेंस को आगे के वर्ष के लिए आगे बढ़ाया जाता है।
- (v) योजना अनुदान-सहायता से निर्मित परिसंपत्तियों को प्रमोटर के योगदान (यानी कैपिटल फंड) के रूप में मानने के बजाय पूंजी आरक्षित खाते-

**भारतीय समुद्री विश्वविद्यालय**  
**ईस्ट कोस्ट रोड- चेन्नई**  
**31वीं मार्च 2020 को समाप्त हुए वर्ष के लिए**  
**लेखा के भाग बनती अनुसूचियाँ**

---

अनुदान सहायता परिसंपत्ति में जमा किया गया है (नकद अनुदान); प्रचालन के परिणामी अधिशेष / घाटा को प्रमोटर के योगदान (यानी कैपिटल फंड) के रूप में मानने के बजाय सामान्य प्रवर्तन खाते में जमा/डेबिट किया गया है और योजना अनुदान सहायता के अव्ययित बैलेंस को शीर्षक वर्तमान देयताएं और प्रावधानों के तहत दिखाया गया है।

**2.8.2 छात्रों से प्राप्त फीस**

विश्वविद्यालय के विभिन्न पाठ्यक्रमों (दीर्घावधि / अल्पावधि) के लिए छात्रों से एकत्र की जाने वाली फीस को अर्जित आधार पर स्वीकृत है और पाठ्यक्रम के कार्यकाल में व्यवस्थित की हुई है।

**2.8.3 व्यावसायिक/परामर्शी सेवाएं**

व्यावसायिक / परामर्शी सेवाओं से प्राप्त फीस परियोजना / कार्य समापन के प्रतिशत पर स्वीकृत है।

**2.8.4 ऊपर सूचीबद्ध आय के अलावा अन्य आय, इंस्टिट्यूट ऑफ़ चार्टर्ड एकाउंटेंट्स ऑफ़ इंडिया द्वारा जारी लेखांकन मानक 9 के अनुसार स्वीकृत है।**

**2.8.5 योजना अनुदान सहायता पर का ब्याज**

लागू मानदंडों के अनुसार, योजना अनुदान सहायता का अव्ययित शेष पर के ब्याज को सरकार को वापस किया जाता है।

**2.8.6 अधिशेष / (घाटा)**

अधिशेष / (घाटा) को सामान्य आरक्षित खाता में स्थानांतरित किया जाता है।

**2.8.7 निवेश / सावधि जमा**

वर्तमान में आईएमयू का कोई निवेश नहीं है। यह राष्ट्रीयकृत बैंकों के साथ सावधि जमा में अधिशेष निधियों को अभिनियोजित करता है। निर्धारित / अक्षय निधि में से सावधि जमा को नकद और नकद समकक्ष के बजाय निर्धारित /

**भारतीय समुद्री विश्वविद्यालय**  
**ईस्ट कोस्ट रोड- चेन्नई**  
**31वीं मार्च 2020 को समाप्त हुए वर्ष के लिए**  
**लेखा के भाग बनती अनुसूचियाँ**

---

अक्षय निधि से डिपॉजिट शीर्षक के अंतर्गत दर्शाए गए हैं, क्योंकि इन निवेशों का उपयोग कार्यशील पूंजी के उद्देश्य के लिए नहीं किया जा सकता है। संबंधित / निर्धारित उद्देश्य के अलावा, रिज़र्व/निधियों से सावधि जमा को, वर्तमान परिसंपत्तियों के तहत नकद और नकद समकक्ष के रूप में दिखाए जाते हैं।

**3 सेवा / सेवानिवृत्ति लाभ**

**3.1** आईएमयू में सामान्य भविष्य निधि / कर्मचारी भविष्य निधि / नई पेंशन योजना का अनुसरण किया जाता है।

**3.2** कोलकाता कैंपस (आईआईपीएम इकाई) के संबंध में मृत्यु/सेवानिवृत्ति पर देय ग्रेच्युटी के लिए देयता का प्रबंधन भारतीय जीवन बीमा निगम द्वारा किया जाता है।

कर्मचारियों की मृत्यु / सेवानिवृत्ति पर देय ग्रेच्युटी के लिए देयता (पूर्व आईआईपीएम / डीमंड प्रतिनियुक्त के कर्मचारियों/प्रतिनियुक्त पर के कर्मचारियों को छोड़कर) और अन्य के संबंध में छुट्टी के नकदीकरण की (सिवाय डीमंड प्रतिनियुक्त) गणना बीमांकित मूल्यांकन के आधार पर की गई हैं।

**4. पूर्व अवधि के समायोजन**

पूर्व की अवधि के मद , यदि कोई हो , तो लेम (लेखांकन मानक) 5 के अनुसार आय और व्यय खाते में आय और व्यय के अंतर्गत अलग से बताए गए हैं।

**5. प्रावधान, आकस्मिक देयताएं और आकस्मिक परिसंपत्तियां**

ये इंस्टीट्यूट ऑफ चार्टर्ड अकाउंटेंट्स ऑफ इंडिया द्वारा जारी किए गए लेखांकन मानक 29 के अनुसार बनाए / मान्यता प्राप्त हैं।

भारतीय समुद्री विश्वविद्यालय  
ईस्ट कोस्ट रोड- चेन्नई  
31वीं मार्च 2020 को समाप्त हुए वर्ष के लिए  
लेखा के भाग बनती अनुसूचियाँ

---

6. वर्ष के अंत में बकाया सेवाएँ / परियोजनाएँ जिसका कार्य प्रगति में है , उनका मूल्य अनुमानित नकदीकरण मूल्य पर किया जाता है।



भारतीय समुद्री विश्वविद्यालय  
ईस्ट कोस्ट रोड- उथंडी- चेन्नई  
31वीं मार्च 2020 को समाप्त हुए वर्ष के लिए  
लेखा के भाग बनती अनुसूचियाँ

---

**अनुसूची - 25 आकस्मिक देयताएं और लेखा पर की नोट्स**

**A. आकस्मिक देयताएं**

**कोलकाता कैंपस**

**a) कर्मचारी भविष्य निधि अधिनियम के 14बी और 7क्यू के अंतर्गत नुकसान के संबंध में रु. 1,10,23,933 की विवादित मांग।**

भूतपूर्व आईआईपीएम सोसायटी की कार्यकारी परिषद के निर्णय के अनुसार, आईआईपीएम सोसायटी को क्षेत्रीय भविष्य निधि आयुक्त के साथ 1 सितंबर 2004 से पंजीकृत किया गया था। हालांकि, ईपीएफ प्राधिकरण द्वारा किए गए निरीक्षण और 7ए मूल्यांकन के बाद, ईपीएफओ के साथ आईआईपीएम सोसायटी के कवरेज की तारीख को 1 सितंबर, 1984 किये पूर्वित कर दिया गया था। (देखिए ईपीएफओ के पत्र दिनांक 09.04.2007)। रु.1,27,67,697/- की राशि भूतपूर्व आईआईपीएम सोसायटी द्वारा जमा की गई है।

ईपीएफ प्राधिकरण ने ईपीएफ अधिनियम के 14बी के अंतर्गत नुकसान के लिए रु. 76,12,134 की राशि और 7क्यू के अंतर्गत ब्याज के लिए रु. 34,11,799 की राशि का दावा किया है। देखिए उनके पत्र दिनांक 28.09.2007। भूतपूर्व आईआईपीएम ने कुछ वैध आधारों पर अपने दावे का भुगतान करने के लिए असहमति जताई थी और असहमति के आधार के साथ ईपीएफ प्राधिकरण को भी इससे अवगत कराया गया था। इस प्रकार वर्ष के दौरान क्षति, ब्याज और अर्धदंड की देयताओं का पता नहीं लगाया जा सका। हालांकि, भूतपूर्व आईआईपीएम सोसायटी की ईपीएफ देयताओं के निपटारे के लिए आईएमयू- कोलकाता कैंपस (आईआईपीएम सोसायटी से आगे बढ़ाया गया) के पास रु. 27,22,658 की राशि जमा पड़ी हुई है। इसके बाद धनराशि के डिपॉजिट पर अर्जित ब्याज से प्रावधान में रु. 3,39,674 की राशि जोड़ी गई। चूंकि ईपीएफ अधिकारियों की लंबे समय से कोई मांग / संचार नहीं है, इसलिए प्रावधान को उलट दिया गया है और इस अनुसूची में मद को आकस्मिक देयता के रूप में दर्शाया गया है।

भारतीय समुद्री विश्वविद्यालय  
ईस्ट कोस्ट रोड- उथंडी- चेन्नई  
31वीं मार्च 2020 को समाप्त हुए वर्ष के लिए  
लेखा के भाग बनती अनुसूचियाँ

---

**b) प्रशिक्षण पोत पी एस भोपाल के लिए पट्टा किराया/ मुआवजा बिल के कारण कोलकाता पोर्ट ट्रस्ट के लिए संभवतः देयता**

कोलकाता पोर्ट ट्रस्ट (केओपीटी) से संबंधित प्रशिक्षण पोत पी एस भोपाल को आईआईपीएम और एफओएसएमए के बीच सहयोग के अधिकारियों के ऑन-बोर्ड प्रशिक्षण के लिए 02.03.2000 पर एवं उसी तिथि से पूर्व इंडियन इंस्टिट्यूट ऑफ पोर्ट मैनेजमेंट (आईआईपीएम) को पट्टे पर दिया गया था। आईआईपीएम को आईएमयू-कोलकाता कैंपस में शामिल किए जाने के बाद आईएमयू-कोलकाता कैंपस और केओपीटी के बीच पट्टा जारी हैं।

पट्टा के आरंभ से, मासिक पट्टा किराया अलग से आईआईपीएम-एफएमआईआरओ सहकार्यता खाते से भुगतान किया जा रहा था। हालांकि, 2009 के बाद से, एफएमआईआरओ ने अज्ञात कारणों के लिए पट्टा किराया/ मुआवजा बिल का भुगतान बंद कर दिया है। उस समय की भी पर्याप्त अवधि थी, जिसके दौरान केओपीटी ने टीएस भोपाल के लिए पट्टा किराया/ मुआवजा बिल प्रस्तुत नहीं किया था।

जो पोत विशेष रूप से सहयोग के लिए उपयोग किया गया था, वह अब सहयोग गतिविधियों के लिए आवश्यक नहीं था और आईएमयू ने केओपीटी को 01-11-2015 से प्रभावी पट्टा बंद करने का अनुरोध किया। हालांकि, केओपीटी ने जनवरी 2016 तक पट्टा किराया/ क्षतिपूर्ति बिल प्रस्तुत करना पसंद किया है। 30-10-2015 तक सचिव, केओपीटी के अनुसार, इस खाते पर कुल देयता, रु.30,71,304 थी बिल दिनांक 30-10-2015। आगे के बिल नवंबर 15, दिसंबर 15 और जनवरी 16 को जोड़ते हुए, कुल देयता रु.32,15,042 होती है।

आईएमयू प्राधिकारियों ने कई मौकों पर एफएमआईआरओ के साथ मामला हाथ में लिए है। समाप्ति के लिए एफएमआईआरओ के साथ सहयोग समीक्षा के अंतर्गत है।

चूंकि लंबे समय से केओपीटी से कोई दावा नहीं हुआ है, इसलिए प्रावधान को रद्द किया गया है और आकस्मिक देयता के रूप में दिखाया गया है।

**भारतीय समुद्री विश्वविद्यालय**  
**ईस्ट कोस्ट रोड- उथंडी- चेन्नई**  
**31वीं मार्च 2020 को समाप्त हुए वर्ष के लिए**  
**लेखा के भाग बनती अनुसूचियाँ**

---

**B. लेखा पर की नोट्स**

**1. वर्तमान परिसंपत्तियां, ऋण और अग्रिम**

प्रबंधन की राय में, मौजूदा परिसंपत्तियों, ऋणों और अग्रिमों की व्यापार के साधारण कार्यप्रणाली में प्राप्ति पर मूल्य है, जो बैलेंस शीट में दिखाए गए सकल राशि के कम से कम बराबरी का है।

2. बैंकों द्वारा प्रदान किए गए प्रमाणन के आधार पर निवेशों पर उपार्जित ब्याज लिया जाता है। यदि बैंकों द्वारा कोई प्रमाणन प्रदान नहीं किया जाता है, तो उसकी गणना सरल ब्याज के आधार पर की जाती है, जो उपकरणों में प्रदर्शित दरों के अनुसार होती हैं।

3. स्टोर और स्पेयर का मूल्य-निर्धारण लागत पर किया जाता है और जहां भी क्लोजिंग स्टॉक उपलब्ध हैं वहां मौजूदा परिसंपत्तियों में शामिल किया जाता है।

4. आईएमयू को आयकर अधिनियम, 1961 की धारा 10 (23सी) के तहत छूट दी गई है।

5. पिछले वर्ष के अनुरूप आंकड़े जहां भी आवश्यक हो, वहां पुनःसमूहकृत/पुनर्व्यवस्थित किए गए हैं।

6. अनुसूची 1 से 25 को 31 मार्च 2020 तक की बैलेंस शीट में और उस तिथि पर समाप्त होते वर्ष के लिए आय और व्यय का खाता में संलग्न किया गया है और अभिन्न भाग बनाता है।

**मुख्यालय**

नौवहन विभाग, भारत सरकार (नौवहन मंत्रालय, सड़क परिवहन और राजमार्ग मंत्रालय) ने साल्ट डिपार्टमेंट, भारत सरकार से नीचे दी गई संपत्ति की अनुसूची के अनुसार 25-09-2006 को ताम्बाराम तालुका के सेमेनजेरी गाँव, कांचीपुरम जिला, चेन्नई तमिलनाडु में समुद्री भवन की स्थापना के लिए 300 एकड़ के विस्तार की जमीन खरीदी।

**भारतीय समुद्री विश्वविद्यालय**  
**ईस्ट कोस्ट रोड- उथंडी- चेन्नई**  
**31वीं मार्च 2020 को समाप्त हुए वर्ष के लिए**  
**लेखा के भाग बनती अनुसूचियाँ**

क्र.सं	गाँव	आरएस सं	स्थानांतरण ए-सी के लिए विस्तारण	वर्गीकरण	सीमा			
					उत्तर	पूर्व	दक्षिण	पश्चिम
1	शोलिंगनाल्लूर	720	53.32	केंद्रीय सरकार। साल्ट डिपार्टमेंट	236	243 /उथंडी का भाग	721	235,405
2	शोलिंगनाल्लूर	721	20.68	केंद्रीय सरकार। साल्ट डिपार्टमेंट	720	243/उथंडी का भाग	सेममेंजेरी का 337	405
3	सेममेंजेरी	337/ Pt.	226.00	केंद्रीय सरकार। साल्ट डिपार्टमेंट	शोलिंगनाल्लूर का 721	243/उथंडी का भाग	337/सेममेंजेरी का भाग 243/उथंडी का भाग	1, 15, 16-19, 25, 337/ Pt.
	<b>कुल</b>		<b>300.00</b>					

इसके बाद भारतीय समुद्री विश्वविद्यालय, एक केंद्रीय विश्वविद्यालय जिसका गठन भारतीय केंद्रीय विश्वविद्यालय अधिनियम, 2008 (2008 का सं.22) के माध्यम से किया गया और विश्वविद्यालय के मुख्यालय का निर्माण समुद्री परिसर के एक हिस्से के रूप में उक्त भूमि में किया गया है। चूंकि भूमि जहाजरानी मंत्रालय, भारत सरकार के नाम पर है, जो भारतीय समुद्री विश्वविद्यालय का प्रशासनिक मंत्रालय है, इसलिए विश्वविद्यालय के पास जमीन पर प्रभावी हक है। इसलिए यह खुलासा किया गया है।

**चेन्नई कंपस**

नीचे दी गई संपत्ति की अनुसूची के अनुसार, नेशनल इंस्टीट्यूट ऑफ पोर्ट मैनेजमेंट ने 21-07-1986 को 20 एकड़ की सीमा तक की भूमि और 31-03-1992 को 0.25 एकड़ भूमि खरीदी:

- a) उथंडी ग्राम, सैदापेट तालुक और चेंगलपट्टू जिले में स्थित भूमि के सर्वे नं. 3/2बी2 और 2/2बी2 के सभी टुकड़े और पार्सल, 0.20 एकड़ की भूमि को निम्नानुसार विभाजित किया गया है:

सर्वे नं. 3/2बी2 में 9.44 एकड़ जिसका माप है पश्चिम और पूर्व में 350' और उत्तर में 1170' और दक्षिण में 1200' और सर्वे नं. 2/2बी2 में 10.56 एकड़ जिसका माप है पश्चिम और पूर्व में 350', और उत्तर में 1310' 0 और दक्षिण में 1320', जो पश्चिम में तटीय राजमार्ग, पूर्व में समुद्र (बंगाल की खाड़ी) से, उत्तर में विक्रेता से

**भारतीय समुद्री विश्वविद्यालय**  
**ईस्ट कोस्ट रोड- उथंडी- चेन्नई**  
**31वीं मार्च 2020 को समाप्त हुए वर्ष के लिए**  
**लेखा के भाग बनती अनुसूचियाँ**

---

जुड़ी भूमि और दक्षिण में श्रीमती मालिनी रवींद्रन की भूमि द्वारा घिरी हुई हैं, जो अड्यार के उप-पंजीकरण जिले और मद्रास दक्षिण के पंजीकरण जिले के अंदर हैं।

- b) उथंडी ग्राम, सैदापेट तालुक और चेंगलपट्टू जिले में स्थित भूमि के सर्वे नं. 3/2बी2 और 2/2बी2 के सभी टुकड़े और पार्सल, 10890 वर्ग मीटर (0.25 एकड़) की भूमि को निम्नानुसार विभाजित किया गया है:

सर्वे नं. 3/2बी2 में 0.229 एकड़ जसिका माप है पश्चिम और पूर्व में 33 फीट और उत्तर और दक्षिण में 302 फीट; और सर्वे नं. 2/2बी2 में 0.021 एकड़ जसिका माप है पूर्व और पश्चिम में 33 फीट और उत्तर और दक्षिण में 28 फीट जो पश्चिम और पूर्व में विक्रेता की जमीन और दक्षिण में नेशनल इंस्टीट्यूट की जमीन और उत्तर में विक्रेता की जमीन से घिरा हुआ है जो अड्यार के उप पंजीकरण जिले और दक्षिण मद्रास के पंजीकरण जिले के अंदर हैं।

नेशनल इंस्टीट्यूट ऑफ पोर्ट मैनेजमेंट ( एनआईपीएम) का नाम तमिलनाडु सोसाइटीज रजिस्ट्रेशन नियम, 1978 के तहत सोसाइटीज (49/2006) के पंजीकरण के उचित प्रमाण पत्र के तहत नेशनल मैरीटाइम एकेडमी (एनएमए) में बदला गया और इसी प्रकार एनएमए को आईएमयू अधिनियम, 2008 की धारा 49 के तहत एक स्पष्ट प्रावधान द्वारा आईएमयू में शामिल किया गया, जो संसद द्वारा पारित किया गया था और एनएमए की सभी परिसंपत्तियां और देयताओं को आईएमयू में स्थानांतरित कर दिया गया।

जैसा कि नाम में परिवर्तन केवल तकनीकी आवश्यकता/भूमि के स्वामित्व की औपचारिकता है, आईएमयू के चेन्नई कैंपस के पास भूमि पर प्रभावी हक है। इसलिए यह खुलासा किया गया है।

**मुंबई कैंपस (नवी मुंबई)**

- a) अनुसूची-8 में निर्धारित अचल परिसंपत्तियों में कैंपस द्वारा अधिकारित और उपयोग की गई प्रायोजित अनुसंधान परियोजनाओं में से निधियों से खरीदी गई परिसंपत्तियां शामिल नहीं होती हैं, क्योंकि परियोजना प्रतिबंधों में यह शर्त शामिल होती है कि परियोजना निधियों

**भारतीय समुद्री विश्वविद्यालय**  
**ईस्ट कोस्ट रोड- उथंडी- चेन्नई**  
**31वीं मार्च 2020 को समाप्त हुए वर्ष के लिए**  
**लेखा के भाग बनती अनुसूचियाँ**

से खरीदी गई ऐसी सभी परिसंपत्तियां प्रायोजकों की संपत्ति बनी रहेंगी। ऐसी परिसंपत्तियों का विवरण है -

क्र सं	परिसंपत्ति	रुपयों में राशि				
		01.04.2019 तक की मूल लागत	वर्ष के दौरान परिवर्धन	कुल	31-03-2020 तक का काल्पनिक मूल्यहास	31-03-2020 तक की कुल अंकित मूल्य
१	इमारतें	41,97,855	-	41,97,855	21,23,246	20,74,609
२	कंप्यूटर हार्डवेयर	99,26,324	-	99,26,324	95,98,131	3,28,193
३	फर्नीचर	30,34,167	-	30,34,167	11,74,457	18,59,710
४	पुस्तकें	50,299	-	50,299	40,333	9,966
५	प्लॉट, मशीनरी और उपकरण	28,84,593	-	28,84,593	21,74,664	7,09,929
	<b>कुल</b>	<b>2,00,93,238</b>	<b>-</b>	<b>2,00,93,238</b>	<b>1,51,10,831</b>	<b>49,82,407</b>

**b)** परिसंपत्ति की बिक्री पर एमएसटीसी डिपॉजिट के तहत दिखाई गई रु. 4,32,423 की राशि को अन्य वर्तमान परिसंपत्ति के तहत समूहीकृत किया गया है, जो स्क्रेप (वाहन और फर्नीचर) की बिक्री पर 2018-19 में प्राप्त आय की प्रस्तुति के लिए दिखाया गया है। आईएमयू मुंबई कैंपस के विभाजन और उस सीमा तक परिसंपत्तियों के लंबित विभाजन को ध्यान में रखते हुए, प्राप्त राशि को संबंधित शीर्षकों के तहत लेखबद्ध नहीं किया जा सकता है।

**c)** अनुसूची 11-बैंक बैलेंस में दिखाए गए रु.5,39,55,462-00 के सावधि जमा खातों (निर्धारित/अक्षय निधि) में 51,68,013-80 रुपये की राशि शामिल है, जो पीएओ शिपिंग/पूर्ववर्ती प्रशिक्षण पोत चाणक्य, भारतीय समुद्री विश्वविद्यालय में एक उप-संस्थान, देखिए भारतीय समुद्री विश्वविद्यालय अधिनियम, 2008, उसके पीएलए फंड की ओर नौवहन महानिदेशालय से तदनुरूप प्राप्त होने योग्य है।

**मुंबई कैंपस (मुंबई पोर्ट)**

एमएसटीसी के तहत दिखाई गई रु. 6,73,192 की राशि- परिसंपत्ति की बिक्री से डिपॉजिट को अन्य वर्तमान देयताओं के तहत समूहीकृत किया जाता है, जो 2017-18 में प्राप्त आय की प्रस्तुति के लिए स्क्रेप (वाहन) की बिक्री के लिए दिखाया गया है। आईएमयू मुंबई कैंपस

**भारतीय समुद्री विश्वविद्यालय**  
**ईस्ट कोस्ट रोड- उथंडी- चेन्नई**  
**31वीं मार्च 2020 को समाप्त हुए वर्ष के लिए**  
**लेखा के भाग बनती अनुसूचियाँ**

के विभाजन और उस सीमा तक परिसंपत्तियों के लंबित विभाजन को ध्यान में रखते हुए, प्राप्त राशि को संबंधित शीर्षकों के तहत लेखबद्ध नहीं किया जा सकता है।

**विशाखापट्टनम कैंपस**

अनुसूची-8 में निर्धारित अचल परिसंपत्तियों में प्रायोजित अनुसंधान परियोजनाओं / अध्ययनों / केम्पस द्वारा अधिकारित और उपयोग होती योजनाओं के निधियों से खरीदी गई परिसंपत्तियां शामिल नहीं होती हैं, क्योंकि परियोजना प्रतिबंधों में यह शर्त शामिल होती है कि परियोजना निधियों से खरीदी गई ऐसी सभी परिसंपत्तियां प्रायोजकों की संपत्ति बनी रहेंगी। ऐसी परिसंपत्तियों का विवरण है -

क्र सं	परिसंपत्ति	रुपयों में राशि				
		01.04.2019 तक की मूल लागत	वर्ष के दौरान परिवर्धन	कुल	31-03-2020 तक का काल्पनिक मूल्यहास	31-03-2020 तक की कुल अंकित मूल्य
१	कंप्यूटर हार्डवेयर	57,18,453	-	57,18,453	56,80,839	37,614
२	कंप्यूटर सॉफ्टवेयर	53,23,589	-	53,23,589	53,13,365	10,224
३	उपकरण	1,97,53,560	-	1,97,53,560	1,39,52,075	58,01,485
४	इमारतें	10,76,092	-	10,76,092	4,72,442	6,03,650
५	पुस्तकें	1,56,975	-	1,56,975	1,36,644	20,331
	<b>कुल</b>	<b>3,20,28,669</b>	<b>-</b>	<b>3,20,28,669</b>	<b>2,55,55,365</b>	<b>64,73,304</b>

**कोच्चि कैंपस**

**a) कोचीन पोर्ट ट्रस्ट द्वारा एकत्रित अधिक बिजली शुल्क**

आईएमयू कोच्चि कैंपस ने केरल के उच्च न्यायालय में एक रिट याचिका (डब्ल्यूपी (सी) संख्या 8810/2015 दायर की थी, जिसमें पहला प्रतिवादी कोचीन पोर्ट ट्रस्ट (सीओपीटी) ने एलटी VIIए के लिए एलटी IVसी (शिक्षण संस्थानों) से बिजली शुल्क को गलत तरीके से संशोधित करने और वर्गीकृत करने के खिलाफ दायर किया गया था, जो 2012-2013 से 2015-2016 की अवधि के दौरान वाणिज्यिक संस्थानों पर लागू है। उच्च न्यायालय की

**भारतीय समुद्री विश्वविद्यालय**  
**ईस्ट कोस्ट रोड- उथंडी- चेन्नई**  
**31वीं मार्च 2020 को समाप्त हुए वर्ष के लिए**  
**लेखा के भाग बनती अनुसूचियाँ**

---

सिंगल बेंच, देखिए विवेचना दिनांक 11.09.2018 ने आदेश दिया कि एलटी VII ए के तहत आईएमयू का वर्गीकरण गैरकानूनी था और इसलिए आईएमयू तीन महीने के भीतर एलटी VII ए शुल्क के तहत इससे वसूले गए शुल्क के अंतर का प्रतिदाय पाने का हकदार है। सीओपीटी द्वारा सिंगल बेंच के आदेश के खिलाफ रिट अपील (डब्ल्यू सं. 2018 का 2249) दायर की गई थी, लेकिन देखिए आदेश दिनांक 20.12.2018, डिवीजन बेंच ने सिंगल बेंच के आदेश को सही ठहराते हुए कहा कि विद्वान एकल न्यायाधीश का मूल निर्णय मान्य है और अपील खारिज की जाती है। हालाँकि यह आदेश भविष्य के बिजली के बिलों में अतिरिक्त भुगतान को समायोजित करने के लिए सीओपीटी को अनुमति देता है, यह सुनिश्चित करके कि एकत्र की गई संपूर्ण अतिरिक्त राशि को समायोजित किया गया है। सीओपीटी ने 2012-13 से 2015-16 की अवधि के दौरान अतिरिक्त बिजली शुल्क के रूप में 1390781 रुपये की राशि एकत्र की थी और सीओपीटी को देय बिजली शुल्क के सामने राशि समायोजित की गई है।

**b) 2.6 एकड़ भूमि के लिए पट्टा विलेख का गैर निष्पादन**

कोचीन पोर्ट ट्रस्ट (सीपीटी) द्वारा वर्ष 2010 में 30 वर्षों की अवधि के लिए 10 एकड़ और 2.6 एकड़ भूमि को आईएमयू कोच्चि कैंपस को पट्टे पर आवंटित किया गया है। 25.07.2018 को 10 एकड़ भूमि के लिए पट्टा विलेख निष्पादित किया गया है। देखिए पत्र सं. ईएम8/आईएमयू/पट्टा/2011/2018-एस दिनांक 05.11.2018। कोचीन पोर्ट ट्रस्ट ने शिपिंग मंत्रालय द्वारा कार्यान्वित किए जा रहे सागरमाला परियोजना के तहत एक मल्टी स्किल डेवलपमेंट सेंटर (एसडीसी) विकसित करने के लिए 2.6 एकड़ भूमि देने की मांग की है। सीपीटी द्वारा नियुक्त एक बाहरी मूल्य निर्धारणकर्ता ने 15.11.2019 को 2.6 एकड़ भूमि की मौजूदा संरचनाओं के मूल्यांकन संचालित किया है देखिए कोचीन पोर्ट ट्रस्ट से पत्र सं. ईएम8/आईएमयू/पट्टा/2011/2018-एस दिनांक 03.01.2020, यह सूचित किया जा रहा है कि मूल्य-निर्धारक के रिपोर्ट के आधार पर 2.6 एकड़ भूमि में मौजूदा संरचनाओं का कुल मूल्य रु. 62.70 लाख है जबकि 31.03.2020 तक के मूल्यहास के बाद संरचनाओं का निवल अंकित मूल्य रु. 83.30 लाख है। आईएमयू कोच्चि कैंपस ने कार्यकारी परिषद / वित्त समिति से अनुमोदन प्राप्त करने के लिए मूल्यांकन रिपोर्ट की स्वीकृति के लिए कोचीन पोर्ट ट्रस्ट से अधिक समय का अनुरोध किया है।



भारतीय समुद्री विश्वविद्यालय - ईस्ट कोस्ट रोड - सेमेंचेरी - चेन्नई - 600119

31 मार्च 2020 को समाप्त वर्ष के लिए समेकित प्राप्ति एवं भुगतान खाता

(रूपये में राशि)

क्रम नं	प्राप्ति	वर्तमान वर्ष						पूर्व वर्ष						
		मुख्यालय	चेन्नई	मुंबई	कोलकाता	विशाख	कोचिन	मुख्यालय	चेन्नई	मुंबई	कोलकाता	विशाख	कोचिन	
<b>I</b>	<b>ओपनिंग बैलेंस</b>													
1)	रोकड़ शेष	-	-	1,03,300	20,205	-	-	7,059	94,270	50,000	93,602	-	-	
2)	<b>बैंक बैलेंस</b>													
	i) चालू खातों में	99,988	-	94,75,542	22,33,13,185	7,96,778	16,83,062	1,00,644	-	2,07,53,331	21,77,83,892	19,09,474	15,07,755	
	ii) डिपॉजिट खातों में	2,33,60,25,176	18,28,80,091	11,41,91,248	23,19,15,599	30,98,34,136	1,13,40,308	2,38,17,70,210	25,04,25,500	13,83,75,429	31,78,36,334	29,02,49,887	1,57,48,585	
	iii) बचत खाते	7,15,07,028	1,13,45,815	1,52,56,449	-	1,27,47,933	14,95,951	14,53,36,226	3,08,63,734	3,71,96,433	-	1,19,54,083	4,19,141	
	iv) अपरिवर्तित बैलेंस	-	-	11,69,164	-	-	-	-	-	11,84,164	-	-	-	
<b>II</b>	<b>प्राप्त अनुदान</b>													
1)	<b>भारत सरकार से</b>													
	i) अनुदान-सहायता (योजना)	-	-	-	-	-	-	30,00,00,000	10,77,61,614	4,19,67,394	8,57,77,182	8,59,00,000	34,88,049	
	ii) अनुदान-सहायता (योजना) (ऑनलाइन जर्नल)	-	-	-	-	-	-	-	-	-	-	39,90,522	-	
	iii) अनुदान-सहायता (गैर योजना)	-	-	-	-	-	-	-	-	-	-	-	-	
2)	राज्य सरकार से	-	-	-	-	-	-	-	-	-	-	-	-	
3)	अन्य स्रोतों से (मुख्यालय)	-	5,97,24,552	-	-	-	-	-	-	-	-	-	-	
<b>III</b>	<b>निवेश पर आय</b>													
1)	निर्धारित/अक्षय निधि	6,57,45,828	1,59,046	27,06,658	3,41,28,715	13,61,780	2,83,042	7,13,85,709	2,375	5,58,712	31,08,958	20,79,096	6,16,491	
2)	खुद के फंड (अन्य निवेश)	-	-	-	6,87,87,467	-	-	-	-	-	44,14,75,154	-	-	
3)	डिपॉजिट/ स्वीप डिपॉजिट का नकदीकरण	-	-	-	2,14,82,382	-	-	-	-	-	29,53,96,556	-	-	
<b>IV</b>	<b>प्राप्त ब्याज</b>													
1)	<b>बैंक डिपॉजिट पर</b>													
	i) बचत खातों पर	9,41,535	5,55,852	5,74,431	-	8,15,845	44,938	50,42,602	3,68,579	16,80,631	-	9,66,832	1,15,503	
	ii) सावधि डिपॉजिट पर	9,27,45,657	1,53,30,961	57,09,888	82,38,893	1,93,05,884	7,82,070	8,37,05,278	1,75,98,249	1,03,62,442	4,56,148	1,76,51,241	4,24,385	
2)	लोन, एडवांस आदि।	-	-	-	-	-	-	-	-	-	-	-	-	
<b>V</b>	<b>अन्य आय</b>													
1)	पाठ्यक्रम शुल्क	-	12,50,90,252	19,55,53,962	19,05,15,412	5,27,62,620	4,76,10,802	-	10,64,72,580	20,88,93,792	21,02,29,365	4,51,40,000	5,10,44,214	
2)	अफिलीएशन शुल्क	2,35,000	-	-	-	-	-	23,18,400	-	-	-	-	-	
3)	सामान्य प्रवेश परीक्षा	6,73,38,817	-	-	-	-	-	7,65,73,835	-	-	-	-	-	
4)	सेमेस्टर / प्रैक्टिकल परीक्षा शुल्क	4,90,06,016	-	-	-	-	-	4,34,29,616	-	-	-	-	-	
5)	दीक्षांत समारोह शुल्क	1,39,458	-	-	-	-	-	1,32,287	-	-	-	-	-	
6)	कार्यक्रम शुल्क	11,40,25,000	-	-	-	-	-	11,39,35,571	-	-	-	-	-	
7)	ऑनलाइन सीआरटी के लिए आवेदन शुल्क	1,21,800	-	-	-	-	-	6,77,742	-	-	-	-	-	
8)	अन्य शैक्षणिक प्राप्ति	63,21,676	22,50,435	26,700	-	-	-	50,13,769	1,84,449	5,95,700	-	-	-	
9)	एसबीआई से प्राप्त गार्डन रखरखाव	-	-	-	-	-	-	-	-	-	-	-	-	
10)	विविध सेवाओं से आय	-	-	-	-	5,50,005	-	-	-	-	-	2,54,267	-	
11)	विविध आय	14,586	-	98,71,428	17,70,765	19,47,423	17,007	163	-	1,12,90,258	6,74,392	16,10,358	26,392	

भारतीय समुद्री विश्वविद्यालय - ईस्ट कोस्ट रोड - सेमेंचेरी - चेन्नई - 600119

31 मार्च 2020 को समाप्त वर्ष के लिए समेकित प्राप्तियां एवं भुगतान खाता

(रूपये में राशि)

क्रम नं	प्राप्ति	वर्तमान वर्ष						पूर्व वर्ष					
		मुख्यालय	चेन्नई	मुंबई	कोलकाता	विशाख	कोचिन	मुख्यालय	चेन्नई	मुंबई	कोलकाता	विशाख	कोचिन
12)	प्राप्त किराया	-	3,79,080	-	19,70,866	-	-	-	3,79,080	-	19,89,642	-	-
13)	ग्रेच्युटी निधि	-	-	-	28,94,191	-	-	-	-	-	-17,46,323	-	-
14)	परियोजना परामर्शी / आईईएस कार्यक्रम	-	49,81,875	-	-	-	-	-	2,48,420	-	-	-	-
15)	कार्यशालाएं / सम्मेलन	9,98,529	-	-	-	3,41,000	-	-	-	-	-	-	-
16)	इनकम टैक्स रिफंड	2,50,600	58,000	56,692	-	-	-	-	-	-	-	-	-
17)	सीईएमएस व्यय शेयर	-	-	-	-	29,30,365	-	-	-	-	-	-	-
18)	आईएफएस प्राप्तियां	-	55,90,614	-	-	-	-	-	-	-	-	-	-
19)	आईईएस प्राप्तियां	-	8,03,500	-	-	-	-	-	-	-	-	-	-
VI	उधार ली गई राशि	-	-	-	-	-	-	-	-	-	-	-	-
VII	अन्य कोई प्राप्तियां												
1)	कैम्पस में / से ट्रांसफर (अंतर कार्यालय)	69,58,08,090	9,74,43,344	29,70,31,766	23,27,50,435	8,77,44,153	6,09,08,775	70,09,90,997	9,53,06,805	27,32,76,101	26,69,60,000	8,67,90,680	10,16,23,065
2)	सीपीडब्ल्यूडी द्वारा डिपॉजिट का रिफंड	-	-	35,52,536	-	-	74,25,116	-	-	-	-	-	8,95,708
3)	रिफंड करने योग्य डिपॉजिट	26,34,733	1,11,99,364	1,58,00,454	1,93,506	40,42,916	11,05,000	35,37,938	1,28,49,949	2,19,96,259	35,69,449	19,26,347	9,19,130
4)	अन्य प्राप्तियां	8,55,259	1,79,046	15,74,704	-	3,68,182	23,21,535	11,291	8,42,557	27,19,830	2,68,436	1,36,652	15,99,461
5)	पूर्व अवधि प्राप्तियां	4,31,992	-	35,965	-	-	-	3,11,213	-	-	-	-	-
6)	आईटीईसी कार्यक्रम	-	-	-	-	-	-	-	8,24,150	-	-	-	-
7)	शुल्क प्राप्य (विविध देनदार)	-	-	-	-	11,09,974	-	-	-	-	-	5,82,585	-
8)	सरकार आदि से प्राप्त छात्रवृत्ति	-	37,63,701	20,49,400	11,85,914	5,70,000	1,29,680	-	1,74,000	45,47,423	32,94,342	10,16,432	18,57,693
9)	अन्य कैम्पस से प्राप्त	-	-	-	-	-	-	-	-	-	-	-	15,62,500
10)	छात्रों को प्रदर्शन आधारित पुरस्कारों के लिए मुख्यालय से प्राप्त	-	91,65,000	46,50,000	3,20,00,337	49,75,000	58,51,000	-	96,20,000	33,62,500	1,24,25,000	49,25,000	-
11)	विविध प्राप्तियां	-	3,28,605	-	-	22,62,279	-	-	-	-	-	-	-
12)	डिपॉजिट का रिफंड (सीपीटी और सीएसएल)	-	-	-	-	-	14,30,319	-	-	-	-	-	-
	कुल	3,50,52,46,769	53,12,29,133	67,93,90,288	1,05,11,67,872	50,44,66,273	14,24,28,605	3,93,42,80,550	63,40,16,311	77,88,10,398	1,85,95,92,128	55,70,83,456	18,18,48,071

  
उप पंजीयक (वित्त एवं लेखा)

  
वित्त अधिकारी (प्रभारी)

भारतीय समुद्री विश्वविद्यालय - ईस्ट कोस्ट रोड - सेमेंचेरी - चेन्नई

31 मार्च 2020 को समाप्त वर्ष के लिए समेकित प्राप्ति एवं भुगतान खाता



(रूपये में राशि)

क्रम नं	भुगतान	वर्तमान वर्ष						पूर्व वर्ष					
		मुख्यालय	चेन्नई	मुंबई	कोलकाता	विशाख	कोचिन	मुख्यालय	चेन्नई	मुंबई	कोलकाता	विशाख	कोचिन
I	<b>व्यय</b>												
1)	स्थापना व्यय	5,09,21,849	6,47,89,475	8,72,41,442	10,35,27,373	4,72,91,908	1,37,92,459	4,57,32,330	6,52,68,562	10,05,56,830	11,14,89,125	4,14,69,479	2,07,68,426
2)	प्रशासनिक व्यय	17,99,79,301	12,40,02,436	16,40,65,621	13,14,75,251	5,97,06,405	3,33,19,006	17,70,87,115	10,37,74,147	16,21,55,045	9,21,89,680	4,99,42,092	3,59,56,887
II	<b>विभिन्न परियोजनाओं के फंड के खिलाफ किए गए भुगतान</b>	-	16,44,665	-	-	-	-	-	-	-	-	-	-
III)	<b>किए गए निवेश और जमा</b>												
1)	निर्धारित / अक्षय निधियों में से	-	-	-	3,19,02,682	-	-	-	-	-	-	-	-
2)	स्वयं के फंड में से (निवेश-अन्य)	-	-	-	6,41,65,277	-	-	-	-	-	32,63,99,870	-	-
3)	नकदी डिपॉजिट / स्वीप डिपॉजिट	-	-	-	72,89,879	-	-	-	-	-	37,05,66,000	-	-
IV	<b>स्थिर संपत्ति और कैपिटल वर्क इन प्रोग्रेस पर खर्च</b>												
1)	स्थिर संपत्ति की खरीद	5,96,749	41,00,993	12,000	47,38,988	2,07,46,761	3,13,026	15,550	54,46,175	1,30,721	1,45,31,678	6,93,868	22,250
2)	कैपिटल वर्क इन प्रोग्रेस पर व्यय	2,02,600	-	79,48,206	-	-	41,55,222	43,70,490	10,60,40,232	2,88,73,083	23,71,87,338	8,59,00,000	5,34,01,891
V	<b>अधिशेष धन / लोन का रिफंड</b>												
1)	भारत सरकार को	-	-	-	-	-	-	-	-	-	-	-	-
2)	राज्य सरकार को	-	-	-	-	-	-	-	-	-	-	-	-
3)	निधि के अन्य प्रदाताओं को	-	-	-	-	-	-	-	-	-	-	-	-
VI	<b>वित्त प्रभार (ब्याज)</b>												
		-	-	-	-	-	-	-	-	-	-	-	-
VII	<b>अन्य भुगतान</b>												
1)	कैप्स में / से ट्रांसफर (अंतर कार्यालय)	82,17,09,343	12,65,28,501	24,30,31,900	23,55,83,989	5,56,97,616	4,63,40,276	87,09,76,722	10,63,97,829	24,31,57,002	24,00,94,630	4,73,57,459	4,90,62,600
2)	कार्यक्रम शुल्क का रिफंड	25,000	-	-	-	-	-	1,49,255	-	-	-	-	-
3)	परामर्श / पंजीकरण शुल्क का रिफंड	14,647	-	-	-	-	-	3,29,500	-	-	-	-	-
4)	सेमेस्टर शुल्क का रिफंड	1,10,216	-	-	-	-	-	5,400	-	-	-	-	-
5)	अन्य रिफंड / भुगतान	-	-	-	-	20,08,640	3,25,050	-	-	-	-	-	3,82,739
6)	पूर्व अवधि भुगतान / एडजस्टमेंट	4,46,661	69,113	-	-	-	-	75,555	31,859	29,72,120	-	-	-
7)	कर्मचारियों को एडवांस	2,04,107	7,38,346	7,09,663	-	-	13,81,314	1,99,833	6,35,900	9,55,467	-	-	16,95,542
8)	सीपीडब्ल्यूडी को डिपॉजिट	68,93,386	8,64,00,000	-	-	-	-	10,39,40,889	37,95,812	5,68,81,762	-	-	-
9)	प्रीपेड खर्च	8,87,109	-	-	-	-	-	10,29,455	-	-	-	-	8,26,000
10)	वैधानिक दायित्व	1,28,38,158	1,32,85,887	1,24,33,813	1,18,30,317	-	66,05,105	1,29,45,540	2,22,94,940	86,26,546	1,18,84,819	-	12,50,575
11)	वेतन वसूली देयताएँ	1,98,097	1,73,340	93,96,235	-	-	-	5,11,555	8,29,618	1,07,19,411	-	-	-
12)	रिफंड किए गए डिपॉजिट	14,85,046	43,60,140	1,73,49,702	-	25,19,797	35,77,779	23,45,295	87,15,893	1,65,28,523	-	22,69,608	24,70,643
13)	अन्य भुगतान	-	7,40,364	6,48,705	-	-	3,22,518	-	66,95,238	4,28,150	-	-	49,005
14)	अक्षय निधि से छात्रवृत्ति	-	-	-	-	10,000	-	-	-	-	-	10,000	-

भारतीय समुद्री विश्वविद्यालय - ईस्ट कोस्ट रोड - सेमेंचेरी - चेन्नई

31 मार्च 2020 को समाप्त वर्ष के लिए समेकित प्राप्ति एवं भुगतान खाता

(रूपये में राशि)

क्रम नं	भुगतान	वर्तमान वर्ष						पूर्व वर्ष						
		मुख्यालय	चेन्नई	मुंबई	कोलकाता	विशाख	कोचिन	मुख्यालय	चेन्नई	मुंबई	कोलकाता	विशाख	कोचिन	
15)	अनुदान सहायता (योजना)	-	-	-	-	-	-	30,18,74,894	-	-	-	-	-	-
16)	अन्य डिपॉजिट	9,23,326	-	-	-	-	-	42,51,970	-	-	-	-	-	-
17)	ठेकेदार / आपूर्तिकर्ता को एडवांस	-	-	16,64,949	-	-	-	8,07,010	-	4,03,675	-	-	-	-
18)	सरकार से छात्रवृत्ति आदि	-	36,91,630	10,11,500	-	6,35,000	1,29,680	-	2,44,200	28,63,860	-	9,02,608	14,42,193	
19)	डीजी शिपिंग पीएच-II भुगतान	-	-	-	-	-	-	-	-	-	-	-	-	
20)	अनुसंधान परियोजना / अध्ययन / योजनाएँ	-	-	-	-	1,98,289	-	-	-	-	-	2,34,494	-	
21)	छात्रों को प्रदर्शन आधारित पुरस्कारों का वितरण	-	91,65,000	39,00,000	-	49,75,000	62,66,500	-	96,20,000	33,62,500	-	49,25,000	-	
<b>VIII</b>	<b>क्लोजिंग बैलेंस</b>													
1)	रोकड़ शेष	-	-	82,583	15,000	-	-	-	-	1,03,300	20,205	-	-	
2)	बैंक बैलेंस													
	i) चालू खातों में	99,835	-	1,08,46,675	20,35,66,951	24,43,640	62,64,760	99,988	-	94,75,542	22,33,13,185	7,96,778	16,83,062	
	ii) डिपॉजिट खातों में	2,33,77,61,405	7,40,53,384	10,98,47,948	25,70,72,165	29,45,99,690	1,93,82,427	2,33,60,25,176	18,28,80,091	11,41,91,248	23,19,15,599	30,98,34,136	1,13,40,308	
	iii) बचत खाते	8,99,49,934	1,74,85,860	80,30,183	-	1,33,11,011	5,76,000	7,15,07,028	1,13,45,815	1,52,56,449	-	1,27,47,933	14,95,951	
3)	अपरिवर्तित बैलेंस	-	-	11,69,164	-	-	-	-	-	11,69,164	-	-	-	
	<b>कुल</b>	<b>3,50,52,46,769</b>	<b>53,12,29,133</b>	<b>67,93,90,288</b>	<b>1,05,11,67,872</b>	<b>50,44,66,273</b>	<b>14,24,28,605</b>	<b>3,93,42,80,550</b>	<b>63,40,16,311</b>	<b>77,88,10,398</b>	<b>1,85,95,92,128</b>	<b>55,70,83,456</b>	<b>18,18,48,071</b>	
		 उप पजीयक (वित्त एवं लेखा)						 वित्त अधिकारी (प्रभारी)						



भारतीय लेखापरीक्षा एवं लेखा विभाग  
कार्यालय महानिदेशक वाणिज्यिक लेखापरीक्षा, चेन्नै  
*Indian Audit and Accounts Department*  
*Office of the Director General of Commercial Audit, Chennai*

No. DGCA/Chennai/CA-II/2- 193/IMU Acs/2019-20/

18.01.2021

सेवा में,

सचिव,

डाक, जहाजरानी और जलमार्ग मंत्रालय,

परिवाहन भवन,

नंबर 1 संसद मार्ग,

नई दिल्ली- 110 001

महोदय,

विषय: वर्ष 2019-20- के संबंध में भारतीय समुद्री विश्वविद्यालय, चेन्नई के खातों पर पृथक लेखापरीक्षा प्रतिवेदन ।

\*\*\*\*\*

मैं इसके साथ वर्ष 2019-20 के लिए भारतीय समुद्री विश्वविद्यालय, चेन्नई के खातों पर पृथक लेखापरीक्षा प्रतिवेदन प्रेषित करता हूँ।

संसद को प्रस्तुत की गई लेखापरीक्षा प्रतिवेदन और लेखा की एक प्रति इस कार्यालय को भेजी जा सकती है और इसकी चार प्रतियां महानिदेशक (वाणिज्यिक), ओ/ओ को भारतीय नियंत्रक और महालेखा परीक्षक, पॉकेट 9, दीनदयाल उपाध्याय मार्ग, नई दिल्ली 110 124 को भेजी जा सकती हैं।

संसद में लेखा और लेखा परीक्षा रिपोर्ट के प्रस्तुतिकरण की तारीखों को इस कार्यालय को सूचित की जाये।

संलग्न के साथ इस पत्र की रसीद स्वीकार करें।

भवदीया,

हस्ताक्षरित/-

(आर अम्बालावनन)

वाणिज्यिक लेखा परीक्षा, महानिदेशक, चेन्नई

संलग्नक: उल्लिखित अनुसार

द. सं. डीजीसीए/चेन्नई/सीए-॥/2-193/आईएमयू खाता/2019-20/ 296

18.01.2021

प्रबंधन पत्र के साथ वर्ष 2019-20 के लिए पृथक लेखापरीक्षा प्रतिवेदन की प्रति बोर्ड के समक्ष रखने के लिए कुलपति, भारतीय समुद्री विश्वविद्यालय, उथंडी, चेन्नई को भेज दी गई हैं। खातों, लेखापरीक्षा प्रतिवेदन और ऑडिट प्रमाण पत्र की अंग्रेजी और हिंदी संस्करण की पांच प्रतियां भेजने की व्यवस्था करें।



(आर अम्बालावनन)

वाणिज्यिक लेखा परीक्षा, महानिदेशक, चेन्नई

**31 मार्च 2020 को समाप्त वर्ष हेतु भारतीय समुद्री विश्वविद्यालय, चेन्नई के लेखा पर भारतीय नियंत्रक एवं महा  
लेखापरीक्षक ड्राफ्ट पृथक लेखापरीक्षा प्रतिवेदन**

हमने नियंत्रक और महालेखा परीक्षक (कर्तव्य, अधिकार और सेवा की शर्तें) अधिनियम, 1971 की धारा 19 (2) के साथ भारतीय समुद्री विश्वविद्यालय अधिनियम, 2008 की धारा 33 अंतर्गत भारतीय समुद्री विश्वविद्यालय की 31 मार्च 2020 तक का संलग्न तुलन पत्र और उस दिनांक को समाप्त होते वर्ष के लिए आय और व्यय खातों का ऑडिट किया है। इन वित्तीय विवरणों में पाँच परिसरों के खातों को शामिल किया गया है अर्थात् भारतीय समुद्री विश्वविद्यालय के चेन्नई, मुंबई, कोलकाता, कोचीन और विशाखापट्टनम। ये वित्तीय विवरण भारतीय समुद्री विश्वविद्यालय के प्रबंधन की जिम्मेदारी हैं। हमारी जिम्मेदारी हमारे ऑडिट के आधार पर इन वित्तीय विवरणों पर एक राय व्यक्त करना है।

2. इस ड्राफ्ट पृथक लेखापरीक्षा प्रतिवेदन में वर्गीकरण, सर्वोत्तम लेखा प्रथाओं, लेखांकन मानकों और प्रकटीकरण मानदंडों, आदि के संबंध में ही लेखांकन व्यवहार पर भारतीय नियंत्रक और महालेखा परीक्षक (सीएजी) की टिप्पणियों शामिल हैं। कानून, नियमों और विनियमों (स्वामित्व और नियमितता) और दक्षता-सह-प्रदर्शन पहलुओं आदि यदि कोई हो तो, के अनुपालन के संबंध में, वित्तीय लेनदेन पर ऑडिट अवलोकन निरीक्षण रिपोर्ट / सीएजी की लेखापरीक्षा प्रतिवेदन के माध्यम से अलग से रिपोर्ट की जाती है।

3. हमने भारत में आम तौर पर स्वीकार किए गए लेखांकन मानकों के अनुसार हमारा ऑडिट किया है। इन मानकों के लिए यह आवश्यक है कि हम वित्तीय विवरणों को तात्त्विक गलत कथन से मुक्त करने के लिए उचित आश्वासन प्राप्त करने हेतु योजना बनाएं और ऑडिट करें। ऑडिट में परीक्षण के आधार पर, वित्तीय विवरणों में मात्रा और प्रकटीकरण का समर्थन करने वाले सबूत शामिल हैं। ऑडिट में उपयोग किए गए लेखांकन सिद्धांतों और प्रबंधन द्वारा किए गए महत्वपूर्ण अनुमानों का आकलन करने के साथ-साथ वित्तीय विवरणों की समग्र प्रस्तुति का मूल्यांकन भी शामिल है। हम मानते हैं कि हमारा ऑडिट हमारी राय के लिए उचित आधार प्रदान करता है।

4. हमारे ऑडिट के आधार पर, हम रिपोर्ट करते हैं कि:

- i. हमने सभी जानकारी और स्पष्टीकरण प्राप्त किए हैं, जो हमारे ऑडिट के उद्देश्य हेतु हमारे श्रेष्ठ ज्ञान और धारणा अनुसार आवश्यक था;
- ii. इस रिपोर्ट द्वारा निपटाए गए तुलन पत्र तथा आय एवं व्यय खाते को वित्त मंत्रालय द्वारा अनुमोदित प्रारूप में तैयार किया गया है।
- iii. हमारी राय में, भारतीय समुद्री विश्वविद्यालय अधिनियम, 2008 की धारा 33 के तहत आवश्यकतानुसार भारतीय समुद्री विश्वविद्यालय द्वारा उचित खाता बही और प्रासंगिक अभिलेखों को बनाए रखा गया है, जहां तक कि यह ऐसी बही की हमारी जाँच से प्रकट होता है।
- iv. हम आगे रिपोर्ट करते हैं कि:

## **A तुलन पत्र**

### **A.1 परिसंपत्तियां – अचल परिसंपत्तियां - अनुसूची 8 - ₹.429.55 करोड़**

**भूमि: ₹.49.96 करोड़**

आईएमयू कैंपस, विशाखापत्तनम में खेल मैदान के निर्माण और विकास के लिए खर्च किए जाने वाले खर्च 1.53 करोड़ रुपये की राशि से उपर्युक्त अत्युक्ति है। चूंकि खेल मैदान का निर्माण आज तक पूरा नहीं हुआ है और इसे इच्छित उद्देश्य के लिए उपयोग नहीं किया गया है, इसलिए व्यय की गई राशि को पूंजीगत कार्य-प्रगति के तहत दिखाया जाना चाहिए। इसके परिणामस्वरूप भूमि का अधिमूल्यन हुआ है और पूंजीगत कार्य प्रगति की न्यूनोक्ति हुई है

### **A.1.2 वर्तमान परिसंपत्तियां, ऋण, अग्रिम राशि आदि - अनुसूची 11 – ₹ 423.58 करोड़**

उपरोक्त में 0.31 करोड़ रुपये से न्यूनोक्ति हुई है जो आईएमयू परिसर में किराये पर देने हेतु भारतीय स्टेट बैंक, उथंडी से मासिक किराये की ओर, प्राप्य लाइसेंस शुल्क हैं। आईएमयू और एसबीआई, उथंडी के बीच हुए दिनांक 01 सितम्बर 2020 के पट्टा -करार के अनुसार, मासिक लाइसेंस शुल्क संशोधित किया गया था जो दिनांक 01 जनवरी 2018 से प्रभावी है।

जैसा कि प्राप्य किराया उपार्जित और देय है और तुलन पत्र के अनुमोदन की तारीख से पहले अंतिम रूप दिया जाता है, अर्जित आय का गैर-लेखांकन के परिणामस्वरूप चालू परिसंपत्तियों, ऋणों, अग्रिमों में न्यूनोक्ति हुई है और ₹0.31 करोड़ से आय से अधिक व्यय का अधिमूल्यन हुआ है

## **B. अनुदान सहायता**

अनुदान सहायता का प्रारंभिक रोकड़ शून्य था। वर्ष 2019-20 के दौरान आईएमयू ने अनुदान सहायता के रूप में शून्य राशि प्राप्त की। शून्य राशि का उपयोग वित्तीय वर्ष 2019-20 के दौरान किया गया था, जिससे 31 मार्च 2020 तक अंतिम रोकड़ शून्य के रूप में रहा था।

v. पूर्ववर्ती पैराग्राफ में हमारी टिप्पणियों के अधीन, हम रिपोर्ट करते हैं कि इस रिपोर्ट द्वारा निपटाए गए तुलन पत्र और आय और व्यय खाते बही खातों के साथ सहमति में हैं।



vi. हमारी राय में और हमारी श्रेष्ठ जानकारी अनुसार और हमें दी गई व्याख्याओं के अनुसार, उक्त वित्तीय विवरणों को लेखा नीतियों और लेखा पर नोट्स के साथ पढ़ा गया, और ऊपर वर्णित महत्वपूर्ण मामलों और इसके अनुलग्नक I में उल्लिखित अन्य मामलों के अधीन यह लेखापरीक्षा प्रतिवेदन भारत में आम तौर पर स्वीकार किए गए लेखांकन सिद्धांतों के अनुरूप एक सही और निष्पक्ष दृष्टिकोण देती है:

- a. जहां तक कि यह 31 मार्च 2020 तक भारतीय समुद्री विश्वविद्यालय के मामलों की दशा, की तुलना पत्र से संबंधित हैं और
- b. जहां तक कि उस दिनांक को समाप्त वर्ष के लिए आय पर अतिरिक्त व्यय के आय एवं व्यय खाते से संबंधित है।



(आर अम्बालावनन)

वाणिज्यिक लेखा परीक्षा, महानिदेशक, चेन्नई

स्थान: चेन्नई

दिनांक: 18.01.2021

## अनुलग्नक-1

### 1. आंतरिक नियंत्रण प्रणाली की पर्याप्तता

आईएमयू में आंतरिक नियंत्रण प्रणाली पर्याप्त है।

### 2. आंतरिक ऑडिट प्रणाली की पर्याप्तता

आंतरिक ऑडिट एक बाहरी एजेंसी (चार्टर्ड एकाउंटेंट फर्म) द्वारा की जाती है। 01.04.2019 से 31.12.2019 तक की अवधि तथा 01.01.2020 से 31.03.2020 की अवधि के लिए आंतरिक ऑडिट किया गया था, (कोविड महामारी के कारण ऑनलाइन)

### 3. अचल संपत्तियों के भौतिक सत्यापन की प्रणाली

कोविड महामारी के कारण वर्ष के लिए मुख्यालय और 6 परिसरों का भौतिक सत्यापन नहीं किया गया था। इसलिए ऑडिट तुलन पत्र में परिलक्षित अचल परिसम्पत्तियों के मूल्य की सटीकता के लिए साक्ष्य नहीं दे सकता था।

### 4. वस्तुसूची के भौतिक सत्यापन की प्रणाली

संबंधित परिसरों में वस्तुसूची का भौतिक सत्यापन किया गया।

### 5. वैधानिक देय राशि के भुगतान में नियमितता

आईएमयू निर्विवाद वैधानिक देय राशि जमा करने में नियमित था।



निदेशक (प्रशासन)

**भारतीय समुद्री विश्वविद्यालय**  
**ईस्ट कॉस्ट रोड-उथांडी-चेन्नई**  
**31 मार्च 2020 को समाप्त हुए वर्ष हेतु भारतीय**  
**समुद्री विश्वविद्यालय, चिन्नई के लेखाओं पर भारतीय**  
**नियंत्रक एवं महा लेखापरीक्षक के ड्राफ्ट पृथक लेखापरीक्षा प्रतिवेदन के लिए उत्तर**


पैरा सं.	ड्राफ्ट पृथक लेखापरीक्षा प्रतिवेदन की टिप्पणियां	आईएमयू का उत्तर
1	हमारे द्वारा नियंत्रक और महालेखा परीक्षक (कर्तव्य, अधिकार और सेवा की शर्तें) अधिनियम, 1971 की धारा 19 (2) के साथ भारतीय समुद्री विश्वविद्यालय अधिनियम, 2008 की धारा 33 अंतर्गत भारतीय समुद्री विश्वविद्यालय की 31 मार्च 2020 तक का संलग्न तुलन पत्र और उस दिनांक को समाप्त होते वर्ष के लिए आय और व्यय खातों का ऑडिट किया है। इन वित्तीय विवरणों में पाँच परिसरों के खातों को शामिल किया गया है। अर्थात् भारतीय समुद्री विश्वविद्यालय के चेन्नई, मुंबई, कोलकाता, कोचीन और विशाखापट्टनम। ये वित्तीय विवरण भारतीय समुद्री विश्वविद्यालय के प्रबंधन की दायित्व हैं। हमारी जिम्मेदारी हमारे ऑडिट के आधार पर इन वित्तीय विवरणों पर एक राय व्यक्त करना है।	सामान्य पैरा
2	इस ड्राफ्ट पृथक लेखापरीक्षा प्रतिवेदन में वर्गीकरण, सर्वोत्तम लेखा प्रथाओं, लेखांकन मानकों और प्रकटीकरण मानदंडों, आदि के संबंध में ही लेखांकन व्यवहार पर भारतीय नियंत्रक और महालेखा परीक्षक (सीएजी) की टिप्पणियाँ शामिल हैं। कानून, नियमों और विनियमों (स्वामित्व और नियमितता) और दक्षता-सह-प्रदर्शन पहलुओं आदि यदि कोई हो तो, के अनुपालन के संबंध में, वित्तीय लेनदेन पर ऑडिट अवलोकन निरीक्षण रिपोर्ट / सीएजी की लेखापरीक्षा प्रतिवेदन के माध्यम से अलग से रिपोर्ट की जाती है।	सामान्य पैरा
3	हमने भारत में आम तौर पर स्वीकार किए गए लेखांकन मानकों के अनुसार हमारा ऑडिट किया है। इन मानकों के लिए यह आवश्यक है कि हम वित्तीय विवरणों को तात्विक गलत कथन से मुक्त करने के लिए उचित आश्वासन प्राप्त करने हेतु योजना बनाएं और ऑडिट करें। ऑडिट में परीक्षण के आधार पर, वित्तीय विवरणों में मात्रा और प्रकटीकरण का समर्थन करने वाले साक्ष्य शामिल हैं। ऑडिट में उपयोग किए गए लेखांकन सिद्धांतों और प्रबंधन द्वारा किए गए महत्वपूर्ण अनुमानों का आकलन करने के साथ-साथ वित्तीय	सामान्य पैरा

	विवरणों की समग्र प्रस्तुति का मूल्यांकन भी शामिल है। हम मानते हैं कि हमारा ऑडिट हमारी राय के लिए उचित आधार प्रदान करता है।	
4	<b>हमारे ऑडिट के आधार पर, हम रिपोर्ट करते हैं कि:</b>	
(i)	हमने सभी जानकारी और स्पष्टीकरण प्राप्त किए हैं, जो हमारे ऑडिट के उद्देश्य हेतु हमारे श्रेष्ठ ज्ञान और धारणा अनुसार आवश्यक था;	सामान्य पैरा
(ii)	इस रिपोर्ट द्वारा निपटाए गए तुलन पत्र तथा आय एवं व्यय खाते को वित्त मंत्रालय द्वारा अनुमोदित प्रारूप में तैयार किया गया है।	सामान्य पैरा
(iii)	हमारी राय में, भारतीय समुद्री विश्वविद्यालय अधिनियम, 2008 की धारा 33 के तहत आवश्यकतानुसार भारतीय समुद्री विश्वविद्यालय द्वारा उचित खाता बही और प्रासंगिक अभिलेखों को बनाए रखा गया है, जहां तक कि यह ऐसी बही की हमारी जाँच से प्रकट होता है।	सामान्य पैरा
	हम आगे रिपोर्ट करते हैं कि:	

<p><b>A</b></p> <p><b>A.1</b></p>	<p><b>तुलन पत्र - परिसंपत्तियां</b></p> <p><b>परिसंपत्तियां- अचल परिसंपत्तियां - अनुसूची 8 - रु.429.55 करोड़</b>  <b>भूमि : रु.49.96 करोड़</b></p> <p>आईएमयू कैंपस, विशाखापत्तनम में खेल मैदान के निर्माण और विकास के लिए खर्च किए जाने वाले खर्च 1.53 करोड़ रुपये की राशि से उपर्युक्त अत्युक्ति है। चूंकि खेल मैदान का निर्माण आज तक पूरा नहीं हुआ है और इसे इच्छित उद्देश्य के लिए उपयोग नहीं किया गया है, इसलिए व्यय की गई राशि को पूंजीगत कार्य-प्रगति के तहत दिखाया जाना चाहिए। इसके परिणामस्वरूप भूमि का अधिमूल्यन हुआ है और पूंजीगत कार्य प्रगति की न्यूनोक्ति हुई है</p>	<p>400 मीटर एथलेटिक ट्रैक, क्रिकेट मैदान, क्रिकेट नेट प्रैक्टिस, फुटबॉल मैदान, बॉली बॉल कोर्ट, बास्केट बॉल कोर्ट आदि वाले खेल मैदान के विकास की ओर रु .2,71,38,949 / - की राशि के लिए सीपीडब्ल्यूडी को प्रशासनिक और व्यय की मंजूरी दी गई थी। ।</p> <p>विशाखापत्तनम परिसर की भूमि की स्थलाकृति और परिदृश्य विशाल स्तरीय भिन्नता के साथ काफी हद तक असमान है। इसके लिए प्रस्तावित संरचना के प्रारंभ से पहले भूमि विकास जैसे समतल करना, काटना, भरना, संघनन आवश्यक हैं।</p> <p>सीपीडब्ल्यूडी द्वारा 31 मार्च 2020 तक प्रस्तुत किए गए फॉर्म -65 के अनुसार, 12 सितंबर 2019 की समाप्ति तारीख के साथ खेल मैदान के निर्माण और विकास के काम के सामने 1,53,21,004/- रुपये की राशि व्यय के रूप में दिखाई गई थी। इस प्रकार, उपरोक्त प्रारंभिक चरण की लागत, जो भूमि विकास से सुसंगत है, उसे भूमि के हिस्से के रूप में माना जायेगा।</p> <p>अन्य खेल सुविधाओं का विकास समय के साथ चरणबद्ध तरीके से किया जाएगा।</p> <p>उपर्युक्त को ध्यान में रखते हुए, भूमि का कोई अधिमूल्यन नहीं है और पूंजीगत कार्य प्रगति का की न्यूनोक्ति नहीं है।</p>
-----------------------------------	---	---

<p><b>A.1.2</b></p>	<p><b>वर्तमान परिसंपत्तियां, ऋण, अग्रिम राशि आदि - अनुसूची 11 - ₹ 423.58 करोड़</b></p> <p>उपरोक्त में 0.31 करोड़ रुपये से न्यूनोक्ति हुई है जो आईएमयू परिसर में किराये पर देने हेतु भारतीय स्टेट बैंक, उथंडी से मासिक किराये की ओर, प्राप्य लाइसेंस शुल्क हैं। आईएमयू और एसबीआई, उथंडी के बीच हुए दिनांक 01 सितम्बर 2020 के पट्टा -करार के अनुसार, मासिक लाइसेंस शुल्क संशोधित किया गया था जो दिनांक 01 जनवरी 2018 से प्रभावी है।</p> <p>जैसा कि प्राप्य किराया उपार्जित और देय है और तुलन पत्र के अनुमोदन की तारीख से पहले अंतिम रूप दिया जाता है, अर्जित आय का गैर-लेखांकन के परिणामस्वरूप चालू परिसंपत्तियों, ऋणों, अग्रिमों में न्यूनोक्ति हुई है और ₹0.32 करोड़ से आय से अधिक व्यय का अधिमूल्यन हुआ है</p>	<p>अपनी वित्तीय समिति और कार्यकारी परिषद को प्रस्तुत करने के लिए आईएमयू-मुख्यालय द्वारा वार्षिक खातों के समेकन के लंबे समय बाद एसबीआई के साथ किराया बढ़ाने के लिए समझौता किया गया था। इसलिए वित्त वर्ष 2019-20 के खातों में आय को मान्यता नहीं दी जा सकती है। तथापि, आवश्यक प्रविष्टियों को चालू वर्ष 2020-21 के दौरान पारित किया गया है।</p>
<p><b>B.</b></p>	<p><b>अनुदान सहायता</b></p> <p>अनुदान सहायता का प्रारंभिक रोकड़ शून्य था। वर्ष 2019-20 के दौरान आईएमयू ने अनुदान सहायता के रूप में शून्य राशि प्राप्त की। शून्य राशि का उपयोग वित्तीय वर्ष 2019-20 के दौरान किया गया था, जिससे 31 मार्च 2020 तक अंतिम रोकड़ शून्य के रूप में रहा था।</p>	<p>तथ्यात्मक विवरण</p>
<p>V</p>	<p>पूर्ववर्ती अनुच्छेद में हमारी टिप्पणियों के अधीन, हम रिपोर्ट करते हैं कि इस रिपोर्ट द्वारा निपटाए गए तुलन पत्र और आय और व्यय खाते बही खातों के साथ सहमति में हैं।</p>	<p>सामान्य पैरा</p>
<p>VI</p>	<p>हमारी राय में तथा हमारी श्रेष्ठ जानकारी एवं जो स्पष्टीकरण हमारे समक्ष रखे गए है, उनके अनुसार उक्त वित्तीय विवरण लेखा नीतियों एवं लेखों पर दी गयी टिप्पणियाँ तथा परिशिष्ट में दिए गए अन्य मामले भारत में सामान्य तौर पर मान्य लेखा सिद्धांतों के अनुरूप सत्य एवं निष्पक्ष दृश्य प्रस्तुत करते हैं।</p> <p>(अ) जहाँ तक कि इसका सम्बन्ध 31 मार्च 2020 की स्थिति में भारतीय प्रौद्योगिकी संस्थान इन्दौर के मामलों के सम्बन्ध में प्रस्तुत किये गए</p>	<p>सामान्य पैरा</p>


	<p>तूलनपत्र से है एवं (ब) जहाँ तक कि इसका सम्बन्ध उक्त दिनांक को समाप्त हुए वर्ष हेतु आय एवं व्यय के लेखों से है।</p>	
--	---	--



एम सरवनन  
वित्त अधिकारी प्रभारी

भारतीय समुद्री विश्वविद्यालय  
ईस्ट कॉस्ट रोड-उथांडी- चेन्नई  
पृथक लेखापरीक्षा प्रतिवेदन की टिप्पणी के लिए अनुलग्नक-1

पैरा सं.	ड्राफ्ट पृथक लेखापरीक्षा प्रतिवेदन की टिप्पणी	आईएमयू का उत्तर
1	<b>आंतरिक नियंत्रण प्रणाली की पर्याप्तता</b> आईएमयू में आंतरिक नियंत्रण प्रणाली पर्याप्त है।	कोई टिप्पणी नहीं
2	<b>आंतरिक ऑडिट प्रणाली की पर्याप्तता</b> आंतरिक ऑडिट एक बाहरी एजेंसी (चार्टर्ड एकाउंटेंट फर्म) द्वारा की जाती है। 01.04.2019 से 31.12.2019 तक की अवधि तथा 01.01.2020 से 31.03.2020 की अवधि के लिए आंतरिक ऑडिट किया गया था, (कोविड महामारी के कारण ऑनलाइन)	कोई टिप्पणी नहीं
3	<b>अचल संपत्तियों के भौतिक सत्यापन की प्रणाली</b> कोविड महामारी के कारण वर्ष के लिए मुख्यालय और 6 परिसरों का भौतिक सत्यापन नहीं किया गया था। इसलिए ऑडिट तुलन पत्र में परिलक्षित अचल परिसंपत्तियों के मूल्य की सटीकता के लिए साक्ष्य नहीं दे सकता था।	कोविड -19 महामारी के कारण, आईएमयू के मुख्यालय एवं परिसर लॉकडाउन के तहत थे। आईएमयू के तीन स्थानों को संबंधित स्थानीय सरकारी अधिकारियों द्वारा एनडीएमसी अधिनियम के तहत क्वारंटाइन केंद्र के रूप में नामित किया गया था। इसलिए, अचल परिसंपत्तियों का भौतिक सत्यापन वर्ष के अंत यानी 31.03.2020 को नहीं किया जा सका। उसी का सत्यापन वर्तमान वित्त वर्ष 2020-21 के दौरान किया जाएगा
4	<b>वस्तुसूची के भौतिक सत्यापन की प्रणाली</b> संबंधित परिसरों में वस्तुसूची का भौतिक सत्यापन किया गया।	कोई टिप्पणी नहीं
5	<b>वैधानिक देय राशि के भुगतान में नियमितता</b> आईएमयू निर्विवाद वैधानिक देय राशि जमा करने में नियमित था।	कोई टिप्पणी नहीं



एम सरवनन  
वित्त अधिकारी प्रभारी



### **Disclaimer**

The Hindi translation of the Annual Accounts of Indian Maritime University is done from English Version. For any clarification / confirmation of facts, English Version may be referred to.

---

\*\*\*\*\*

### **अस्वीकरण**

भारतीय समुद्री विश्वविद्यालय की वार्षिक लेखाओं का हिंदी अनुवाद अंग्रेजी से किया गया है |  
किसी स्पष्टीकरण, तथ्यों के पुष्टिकरण हेतु, अंग्रेजी प्रारूप से संदर्भित करें |

---

\*\*\*\*\*



## भारतीय समुद्री विश्वविद्यालय

(एक केंद्रीय विश्वविद्यालय, भारत सरकार)

ईस्ट कोस्ट रोड शोलिंगनल्लूर (पोस्ट ऑफिस), सेम्पनचेरी, चेन्नई - 600 119

[www.imu.edu.in](http://www.imu.edu.in) • [info@imu.ac.in](mailto:info@imu.ac.in) • 044 - 2453 9022 - 2453 9026