

발간등록번호 (정부간행물)
11-B551182-000010-14

발간등록번호 (건강보험심사평가원)
G000FJ1-2016-85

2016년 상반기 진료비통계지표

HEALTH INSURANCE REVIEW & ASSESSMENT SERVICE

이용자를 위하여

Health Insurance Review &
Assessment Service

1. 2016년 상반기 진료비통계지표는 요양기관이 청구한 진료비명세서를 2016년 1월부터 6월까지 의료보장별(건강보험, 의료급여, 보훈, 자동차보험)로 심사처리한 실적을 종합한 것임.
2. ‘건강보험요양급여비용 청구방법, 심사청구서, 명세서 서식 및 작성요령’(보건복지부 고시 2011-53호, 2011.5.23)에 의해 2012년 1월 1일부터 병원급 이상 요양기관의 외래 청구방법이 방문일자별로 변경되어 병원급 이상의 외래 청구건수가 전년동기에 비해 크게 증가한 것으로 나타남.
3. 의료법 제2조의 4(상급종합병원 지정)에 의해 2010년 1월 31일 부터 종합전문요양기관이 상급종합병원으로 명칭 변경되었음.
4. 통계수치의 총계(또는 소계)는 각각 반올림되었으므로 각 항목의 합계가 총계와 일치 되지 않는 경우도 있음.
5. 통계표에서 사용된 부호의 뜻은 다음과 같음.
 - 0 단위미만
 - - 해당숫자 없음
 - 미상
6. 통계표에 사용된 각 항목의 의미는 다음과 같음.
 - 원외처방률(외래) = 원외처방횟수 / 내원일수
 - 평균처방일수 = 원외처방일수 / 원외처방횟수
7. 시도별 심사실적은 요양기관 소재지 기준 실적임.
 - ※ 본 책자에 수록된 자료에 대한 문의사항이 있을 때에는 건강보험심사평가원 의료정보관리부(Tel. 033-739-1051)로 문의하시기 바라며, 보건 의료빅데이터 개방시스템(<http://opendata.hira.or.kr>) 「의료 통계 정보-의료 통계 자료실-통계간행물」에 본 책자 및 다양한 통계자료를 제공하고 있으므로 많은 이용 바랍니다.

용어 설명

Health Insurance Review &
Assessment Service

- (1) 요양급여비용/ 의료급여비용/ 보훈진료비/ 자동차보험진료비
요양기관에서 건강보험, 의료급여, 보훈 및 자동차보험 환자 진료에 소요된 비용
보험자부담금(급여비)과 환자본인부담금을 합한 금액으로 청구진료비 중 심사결정된
진료비
* 2015년 부터 진료비에는 100/100미만 진료비용이 포함되어 있음(건강보험, 의료급여)
 - (2) 보험자부담금(급여비)/ 기금부담금/ 보훈부담금
심사결정된 총진료비중 법이 정한 환자본인부담금을 제외하고 보험자가 요양기관에
지급한 금액
 - (3) 청구건수
요양기관에서 건강보험, 의료급여, 보훈 및 자동차 보험에 청구한 진료비 명세서 중
심사평가원에서 심사결정한 명세서 건수
 - (4) 내원일수
진료비청구명세서상 기재된 건강보험 및 의료급여, 보훈환자, 자동차보험환자가
실제로 요양기관에 방문 또는 입원한 일수
 - (5) 요양일수
내원일수에 조제·원내 투약일수를 포함한 일수 단, 내원과 투약이 중복된 날은
1일로 산정, 약국 처방건의 요양일수는 투약일수를 의미함
 - (6) 진료실인원
건강보험 및 의료급여, 보훈, 자동차보험 대상자 중 실제 진료 받은 환자수
 - (7) 원외처방횟수
요양기관에서 원외처방전을 발행한 횟수
 - (8) 원외처방일수
원외처방전에 의하여 조제투약 하도록 처방한 일수
-

2016년 상반기 진료비통계지표

Health Insurance Review &
Assessment Service

I. 개요

II. 일반 현황

1. 건강보험 가입자별 적용대상자 현황	1
2. 요양기관 현황	2
3. 요양기관 종별 인력 현황	3

III. 건강보험 주요지표 현황

1. 건강보험 주요지표	4
2. 건강보험 주요지표 증감률(전년도대비)	6
3. 요양기관 종별 심사실적	8
4. 요양기관 종별 심사실적 증감률(전년도대비)	10
5. 요양기관 종별 진료수가유형별 4대분류별 요양급여비용 현황	12
6. 요양기관 종별 진료내역 항별 요양급여비용 현황	14
7. 월별 심사실적	16
8. 시도별 심사실적	18
9. 본·지원별 심사실적	22
10. 의원 표시과목별 심사실적(계)	26
11. 의원 표시과목별 심사실적(입원)	28
12. 의원 표시과목별 심사실적(외래)	30
13. 연령별 성별 심사실적(계)	32
14. 연령별 성별 심사실적(의료기관)	34
15. 연령별 성별 심사실적(약국)	40
16. 질병 소분류별 다발생 순위별 요양급여실적(입원)	46
17. 질병 소분류별 다발생 순위별 요양급여실적(외래)	50
18. 악성신생물 요양급여실적(입원)	54
19. 악성신생물 요양급여실적(외래)	60
20. 질병소분류별 다발생 순위별 한방 요양급여실적(입원)	66
21. 질병소분류별 다발생 순위별 한방 요양급여실적(외래)	68
22. 연도별 요양기관 종별 청구건수	70
23. 연도별 요양기관 종별 내원일수	72
24. 연도별 요양기관 종별 요양급여비용	74
25. 연도별 요양기관 종별 급여비	76

26. 연도별 요양기관 종별 건당 내원일수	78
27. 연도별 요양기관 종별 건당 진료비	80
28. 연도별 요양기관 종별 내원일당 진료비	82

IV. 의료급여 주요지표 현황

1. 의료급여 주요지표	84
2. 의료급여 수급권자 종별 심사실적	86
3. 의료급여비용 심사실적(총계)	88
4. 의료급여비용 심사실적(행위별수가)	90
5. 의료급여비용 심사실적(정액수가)	92
6. 시도별 의료급여비용 심사실적	94
7. 본·지원별 의료급여 심사실적	98
8. 의료급여 연령별 성별 심사실적(계)	102
9. 의료급여 연령별 성별 심사실적(의료기관)	104
10. 의료급여 연령별 성별 심사실적(약국)	110
11. 질병 소분류별 다발생 50순위별 의료급여실적(입원)	114
12. 질병 소분류별 다발생 50순위별 의료급여실적(외래)	116

V. 보훈 주요지표 현황

1. 보훈 요양기관 종별 심사실적	118
2. 시도별 보훈 심사실적	120

VI. 자동차보험 주요지표 현황

1. 자동차보험 주요지표	124
2. 자동차보험 주요지표 증감률(전년도대비)	126
3. 자동차보험 의료기관 종별 심사실적	128
4. 자동차보험 의료기관 종별 심사실적 증감률(전년도대비)	130
5. 자동차보험 요양기관 종별 진료수가유형별 4대분류별 진료비 현황	132
6. 자동차보험 시도별 심사실적	134
7. 자동차보험 연령별 성별 심사실적	136
8. 자동차보험 질병 소분류별 다발생 50순위별 심사실적(입원)	138
9. 자동차보험 질병 소분류별 다발생 50순위별 심사실적(외래)	140

2016년 상반기 진료비통계지표



I. 개요

1. 의료보장별 심사실적

■ 2016년 상반기 7.6억건(2.41% 증가) 심사, 심사금액은 35.5조원 (8.80% 증가)

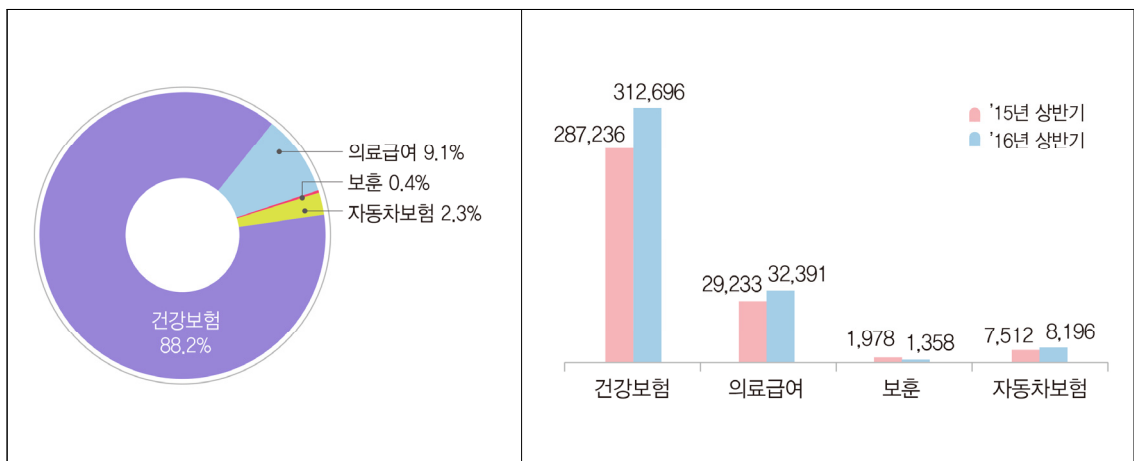
- 건강보험 진료비는 31조 2,696억원으로 전년 동기 대비 8.86% 증가
- 의료급여 진료비는 3조 2,391억원으로 전년 동기 대비 10.80% 증가
- 보훈 진료비는 1,358억원으로 전년 동기 대비 31.34% 감소
- 자동차보험 진료비는 8,196억원으로 전년 동기 대비 9.11% 증가

〈표 1〉 의료보장별 심사실적

구 분		'15년 상반기		'16년 상반기		증감률	
		청구건수 (천건)	진료비 (억원)	청구건수 (천건)	진료비 (억원)	청구건수 (%)	진료비 (%)
총 계	소계	743,774	325,960	761,697	354,641	2.41	8.80
	입원	8,769	123,289	9,337	134,441	6.48	9.05
	외래	735,006	202,671	752,360	220,199	2.36	8.65
건강보험	소계	698,055	287,236	712,292	312,696	2.04	8.86
	입원	7,056	101,662	7,571	111,809	7.30	9.98
	외래	690,999	185,574	704,721	200,886	1.99	8.25
의료급여	소계	36,846	29,233	40,259	32,391	9.26	10.80
	입원	1,212	15,914	1,271	17,055	4.87	7.17
	외래	35,634	13,319	38,988	15,336	9.41	15.14
보훈	소계	1,900	1,978	1,387	1,358	-27.00	-31.34
	입원	35	728	17	418	-51.43	-42.58
	외래	1,865	1,250	1,370	940	-26.54	-24.80
자동차보험	소계	6,974	7,512	7,758	8,196	11.24	9.11
	입원	466	4,984	479	5,159	2.79	3.51
	외래	6,508	2,528	7,280	3,036	11.86	20.09

주) 2015년부터 요양급여비용에 100/100미만 진료비(선별급여)반영, 2015년 상반기는 선별급여를 반영하여 재산출.

〈 의료보장별 심사진료비 현황 〉



2. 건강보험 심사실적

■ 2016년 상반기 요양급여비용은 31조 2,696억원으로, 전년 동기 대비 8.86% 증가

- 입원진료비는 11조 1,809억원으로 전년 동기 대비 9.98% 증가
- 외래진료비는 12조 9,600억원으로 전년 동기 대비 8.28% 증가
- 약국비용은 7조 1,286억원으로 전년 동기 대비 8.20% 증가

〈표 2〉 건강보험 요양급여비용

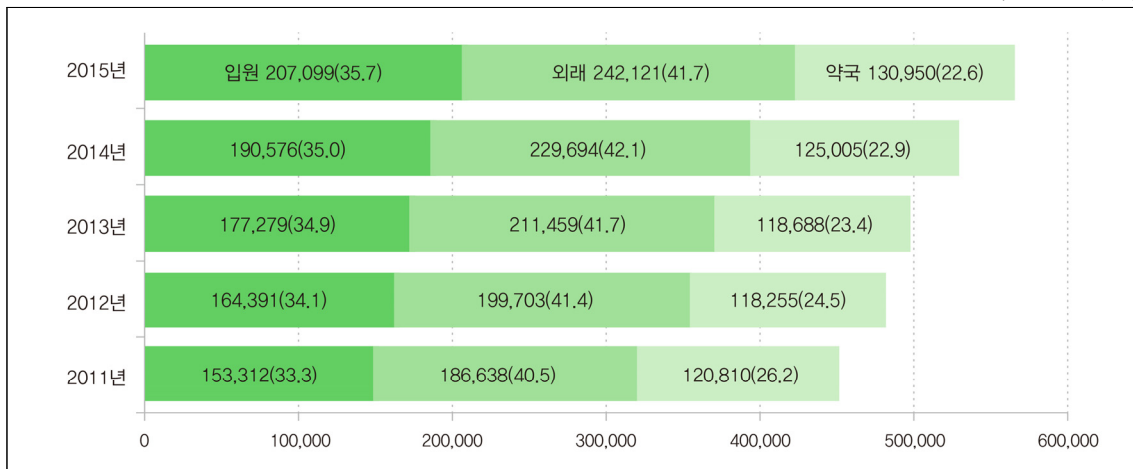
(단위 : 천원, 억원, %)

구분		2012년	2013년	2014년	2015년	'15년 상반기	'16년 상반기	증감률	
총계	내원일수	1,445,127	1,446,386	1,476,961	1,474,260	757,643	773,615	2.11	
	요양급여비용	482,349	507,426	545,275	580,170	287,236	312,696	8.86	
	급여비	361,000	380,272	409,323	434,518	215,102	233,720	8.66	
의료 기관	계	내원일수	955,973	965,235	989,074	989,597	504,269	513,962	1.92
		요양급여비용	364,094	388,738	420,270	449,220	221,350	241,409	9.06
		급여비	275,550	294,370	318,771	339,765	167,420	182,149	8.80
	입원	내원일수	115,610	123,220	130,075	133,863	66,818	69,115	3.44
		요양급여비용	164,391	177,279	190,576	207,099	101,662	111,809	9.98
		급여비	134,480	145,019	156,039	169,420	83,076	91,314	9.92
	외래	내원일수	840,363	842,015	858,999	855,734	437,451	444,847	1.69
		요양급여비용	199,703	211,459	229,694	242,121	119,688	129,600	8.28
		급여비	141,070	149,351	162,732	170,345	84,344	90,835	7.70
약국	방문일수	489,154	481,151	487,887	484,663	253,374	259,653	2.48	
	요양급여비용	118,255	118,688	125,005	130,950	65,886	71,286	8.20	
	급여비	85,450	85,902	90,552	94,753	47,682	51,571	8.16	

주) 2015년부터 요양급여비용에 100/100미만 진료비(선별급여)반영, 2015년 상반기는 선별급여를 반영하여 재산출.

〈 연도별 건강보험 요양급여비용 추이 〉

(단위 : 억원, %)



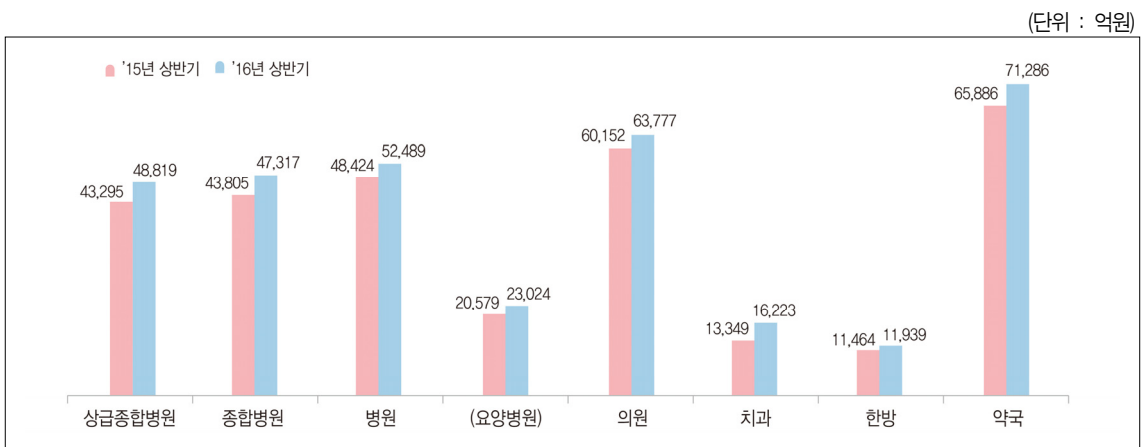
3. 요양기관종별 심사실적

■ 의료기관의 요양급여비용은 의원이 6조 3,777억원으로 가장 높으며
 병원급(요양병원 포함) 5조 2,489억원, 상급종합병원 4조 8,819억원 순으로 높음

- 의 원 '15년 상반기 6조 152억원 → '16년 상반기 6조 3,777억원 (6.0% 증가)
- 병 원 급 '15년 상반기 4조 8,424억원 → '16년 상반기 5조 2,489억원 (8.4% 증가)
- 상급종합병원 '15년 상반기 4조 3,295억원 → '16년 상반기 4조 8,819억원 (12.8% 증가)

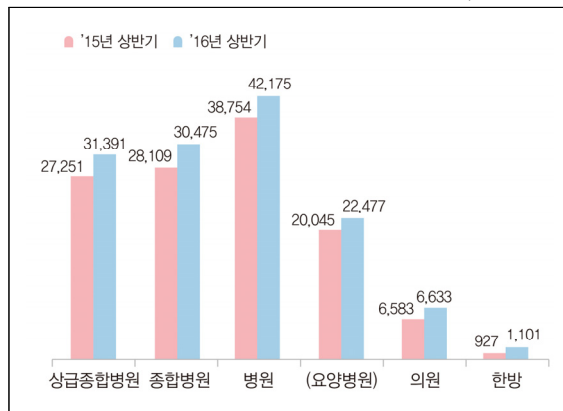
■ 요양급여비용 증가율은 치과의원이 21.7%로 가장 높으며
 치과병원 19.1%, 한방병원 17.5% 순으로 높음

〈 요양기관종별 요양급여비용 〉



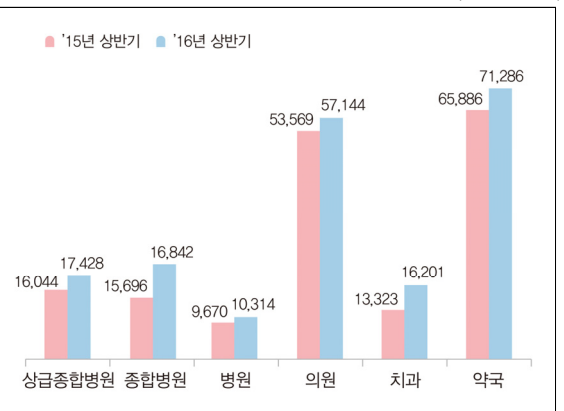
〈 입원 〉

(단위 : 억원)



〈 외래 〉

(단위 : 억원)



〈표 3〉 입원외래별 요양기관종별 심사실적

(단위 : 천일, 억원, %)

구 분	2013년		2014년		2015년		'15년 상반기		'16년 상반기		증감률		
	내원 일수	요양급여 비 용	내원 일수	요양급여 비 용	내원 일수	요양급여 비 용	내원 일수	요양급여 비 용	내원 일수	요양급여 비 용	내원 일수	요양급여 비 용	
총계	계	1,446,386	507,426	1,476,961	545,275	1,474,260	580,170	757,643	287,236	773,615	312,696	2.11	8.86
	입원	123,220	177,279	130,075	190,576	133,863	207,099	66,818	101,662	69,115	111,809	3.44	9.98
	외래	1,323,166	330,147	1,346,886	354,699	1,340,397	373,071	690,825	185,574	704,500	200,886	1.98	8.25
소계	계	965,235	388,738	989,074	420,270	989,597	449,220	504,269	221,350	513,962	241,409	1.92	9.06
	입원	123,220	177,279	130,075	190,576	133,863	207,099	66,818	101,662	69,115	111,809	3.44	9.98
	외래	842,015	211,459	858,999	229,694	855,734	242,121	437,451	119,688	444,847	129,600	1.69	8.28
상 급 종합병원	소계	51,232	80,642	50,629	85,649	50,863	91,596	24,881	43,295	25,767	48,819	3.56	12.76
	입원	14,587	50,171	14,643	53,419	14,238	58,020	6,818	27,251	7,212	31,391	5.78	15.19
	외래	36,645	30,471	35,986	32,230	36,625	33,576	18,063	16,044	18,555	17,428	2.72	8.62
종합 병원	소계	80,658	77,171	84,018	83,378	83,952	88,644	42,602	43,805	43,387	47,317	1.84	8.02
	입원	24,885	48,937	25,567	52,402	25,187	56,837	12,774	28,109	12,549	30,475	-1.76	8.42
	외래	55,773	28,234	58,451	30,976	58,765	31,807	29,828	15,696	30,837	16,842	3.38	7.30
병원	소계	133,383	82,022	141,738	89,410	147,288	97,376	73,816	48,424	77,172	52,489	4.55	8.40
	입원	70,882	64,470	77,615	70,909	82,499	77,909	40,995	38,754	43,374	42,175	5.80	8.83
	외래	62,501	17,552	64,123	18,501	64,789	19,467	32,821	9,670	33,798	10,314	2.98	6.66
(요양병원)	소계	43,155	31,659	49,950	37,480	54,819	42,112	26,943	20,579	29,410	23,024	9.15	11.88
	입원	40,258	30,730	46,817	36,425	51,854	41,050	25,402	20,045	27,959	22,477	10.06	12.13
	외래	2,897	929	3,133	1,055	2,965	1,062	1,541	534	1,451	547	-5.86	2.51
의원	소계	523,611	106,742	527,418	113,134	521,369	117,916	270,256	60,152	274,266	63,777	1.48	6.03
	입원	10,428	12,271	9,616	12,235	8,989	12,375	4,740	6,583	4,368	6,633	-7.84	0.76
	외래	513,183	94,471	517,802	100,899	512,380	105,541	265,516	53,569	269,897	57,144	1.65	6.67
치과 병원	소계	2,964	1,143	3,262	1,382	3,705	1,728	1,781	793	1,827	944	2.57	19.07
	입원	26	46	26	54	22	55	11	26	9	22	-17.27	-12.09
	외래	2,938	1,097	3,236	1,328	3,683	1,673	1,770	767	1,818	921	2.69	20.11
치과 의원	소계	55,566	18,249	60,883	22,884	63,551	27,055	31,591	12,556	32,477	15,280	2.81	21.69
	입원	0	0	0	0	0	0	0	0	0	0	-42.11	56.72
	외래	55,566	18,249	60,883	22,884	63,551	27,055	31,591	12,556	32,477	15,280	2.81	21.69
보건기관 등	소계	14,561	1,679	14,366	1,707	13,708	1,695	7,126	861	6,654	844	-6.61	-1.89
	입원	28	27	32	28	26	24	14	13	11	11	-18.41	-14.27
	외래	14,533	1,652	14,334	1,679	13,682	1,671	7,112	848	6,643	833	-6.59	-1.70
한방 병원	소계	5,404	2,007	5,568	2,196	5,833	2,582	2,878	1,257	3,065	1,477	6.51	17.48
	입원	2,201	1,289	2,374	1,452	2,694	1,802	1,352	884	1,492	1,062	10.43	20.10
	외래	3,203	718	3,194	744	3,139	780	1,526	373	1,572	415	3.04	11.25
한의원	소계	97,856	19,082	101,192	20,528	99,329	20,629	49,338	10,207	49,348	10,462	0.02	2.49
	입원	183	67	202	76	208	79	115	43	99	39	-13.86	-10.23
	외래	97,673	19,015	100,990	20,452	99,121	20,550	49,223	10,164	49,248	10,423	0.05	2.55
약국	소계	481,151	118,688	487,887	125,005	484,663	130,950	253,374	65,886	259,653	71,286	2.48	8.20
	처방	480,104	118,622	486,844	124,939	483,622	130,881	252,822	65,850	259,068	71,246	2.47	8.20
	직접	1,047	66	1,043	66	1,041	69	552	36	585	40	6.00	9.76

- 주) 1. 약국의 내원일수는 방문일수임.
 2. 반올림 계산하여 실제 값과 차이가 있을 수 있음.
 3. 병원에는 요양병원 실적이 포함되어 있음.
 4. 2015년부터 요양급여비용에 100/100미만 진료비(선별급여)반영, 2015년 상반기는 선별급여를 반영하여 재산출.

〈표 4〉 요양기관 종별 보험자부담률

(단위 : %)

구분	2012년	2013년	2014년	2015년	'15년 상반기(A)	'16년 상반기(B)	증감 (B-A)(%p)	증감률
총 계	74.84	74.94	75.07	74.89	74.89	74.74	-0.15	-0.20
의 료 기 관	75.68	75.72	75.85	75.63	75.64	75.45	-0.19	-0.25
상급종합병원	78.32	78.62	79.18	79.28	79.00	79.25	0.25	0.32
중 합 병 원	75.34	75.51	75.62	75.63	75.45	75.72	0.27	0.36
병 원	74.88	74.97	75.08	75.17	75.20	75.17	-0.03	-0.04
의 원	75.55	75.59	75.77	75.40	75.45	75.16	-0.29	-0.38
치 과 병 원	62.09	61.80	61.57	60.72	61.09	59.86	-1.23	-2.01
치 과 의 원	70.51	69.40	68.64	66.93	68.08	65.57	-2.51	-3.69
한 방 병 원	69.70	70.01	70.56	71.32	71.41	71.55	0.14	0.20
한 의 원	75.47	75.67	76.11	76.07	76.11	75.94	-0.17	-0.22
보건기관 등	77.57	77.41	77.43	77.38	77.64	77.42	-0.22	-0.28
약 국	72.26	72.38	72.44	72.36	72.37	72.34	-0.03	-0.04

〈표 5〉 연도별 요양기관 종별 청구기관수 현황

(단위 : 개소, %)

구분	2012년	2013년	2014년	2015년	'15년 상반기	'16년 상반기	증감률
상 급 중 합 병 원	44	44	43	43	43	43	0.0
중 합 병 원	293	291	301	304	300	301	0.3
병 원	2,816	2,945	3,077	3,110	2,937	2,972	1.2
(요 양 병 원)	1,241	1,356	1,452	1,489	1,399	1,417	1.3
의 원	27,889	28,060	28,354	28,958	28,029	28,737	2.5
치 과 병 원	226	224	225	227	214	227	6.1
치 과 의 원	15,809	16,095	16,517	16,945	16,405	16,840	2.7
한 방 병 원	237	262	283	299	266	288	8.3
한 의 원	13,139	13,511	13,810	14,061	13,559	13,791	1.7
보 건 기 관 등	3,469	3,479	3,484	3,482	3,474	3,481	0.2
약 국	21,666	21,626	21,637	21,832	21,017	21,276	1.2

주) 병원에는 요양병원이 포함되어 있음.

4. 진료수가유형별 및 진료내역 항별 요양급여비용

■ 2016년 상반기 진료수가유형별 총진료비는 행위별수가 92.76%, 정액수가 7.24%로 구성

■ 2016년 상반기 행위별수가의 4대 분류별 구성비는

기본진료료가 27.70%, 진료행위료가 42.48%, 약품비가 25.96%, 재료대가 3.86% 차지

〈표 6〉 진료수가유형별, 4대 분류별 요양급여비용 현황

(단위 : 백만원, %)

구 분	진료수가유형별 구성비			행위별수가 4대 분류별 구성비					
	소계	행위별	정액	소계	기본 진료료	진료 행위료	약품비	재료대	
'16년 상반기	계	31,269,558 (100.00)	29,004,448 (92.76)	2,265,110 (7.24)	29,004,448 (100.00)	8,034,011 (27.70)	12,321,714 (42.48)	7,528,195 (25.96)	1,120,528 (3.86)
	의료기관	24,140,933 (100.00)	21,875,824 (90.62)	2,265,110 (9.38)	21,875,824 (100.00)	8,034,011 (36.73)	10,468,454 (47.85)	2,252,831 (10.30)	1,120,528 (5.12)
	약국	7,128,625 (100.00)	7,128,625 (100.00)	- (0.00)	7,128,625 (100.00)	- (0.00)	1,853,260 (26.00)	5,275,364 (74.00)	- (0.00)
'15년 상반기	계	28,723,622 (100.00)	26,661,949 (92.82)	2,061,674 (7.18)	26,661,949 (100.00)	7,548,102 (28.31)	11,187,503 (41.96)	6,968,742 (26.14)	957,602 (3.59)
	의료기관	22,134,994 (100.00)	20,073,320 (90.69)	2,061,674 (9.31)	20,073,320 (100.00)	7,548,102 (37.60)	9,456,581 (47.11)	2,111,035 (10.52)	957,602 (4.77)
	약국	6,588,629 (100.00)	6,588,629 (100.00)	- (0.00)	6,588,629 (100.00)	- (0.00)	1,730,922 (26.27)	4,857,707 (73.73)	- (0.00)

- 주) 1. 2016년 1~6월 EDI 청구기관의 진료실적을 토대로 2016년 상반기 실적을 추정함.
 2. 2015년 상반기부터 기본진료료 및 재료대 포함 항목에 변동이 있음(진료비통계지표 작성기준 및 해설서 참고).
 3. 2015년부터 요양급여비용에 100/100미만 진료비(선별급여반영, 2015년 상반기는 선별급여를 반영하여 재산출.
 4. 2016년부터 정액수가에 요양병원정액, 완화의료(호스피스), 포괄수가를 포함하여 산출함.

■ 2016년 상반기 진료내역 항별(한방, 약국 실적 제외)로는 진찰료 21.69%,
 처치 및 수술료 18.13%, 검사료 12.69% 차지

〈표 7〉 진료내역 항별 요양급여비용 구성비

(단위 : %)

구 분	2012년	2013년	2014년	2015년	'15년 상반기(A)	'16년 상반기(B)	증감 (B-A)(%p)		
계	100.00	100.00	100.00	100.00	100.00	100.00	0.00		
진찰료	계	23.77	22.91	22.46	21.55	22.34	21.69	-0.65	
	입원	1.13	1.18	1.14	1.32	1.26	1.80	0.54	
	외래	44.32	43.01	41.76	40.35	41.79	40.24	-1.55	
입원료	계	12.73	12.86	11.52	11.86	11.79	11.94	0.15	
	입원	26.76	26.76	24.27	24.61	24.56	24.75	0.19	
	외래	-	-	-	-	-	-	-	
투약료	계	3.28	3.20	3.16	3.00	2.97	2.90	-0.07	
	입원	3.04	2.91	2.55	2.41	2.42	2.33	-0.09	
	외래	3.49	3.47	3.70	3.56	3.47	3.43	-0.04	
주사료	계	9.58	9.31	8.61	8.53	8.39	8.17	-0.22	
	입원	12.23	11.53	10.24	9.91	9.77	9.43	-0.34	
	외래	7.17	7.26	7.14	7.24	7.11	6.99	-0.12	
마취료	계	2.44	2.50	2.46	2.56	2.53	2.50	-0.03	
	입원	2.33	2.22	1.92	1.85	1.88	1.76	-0.12	
	외래	2.53	2.76	2.95	3.22	3.14	3.19	0.05	
이학요법료	계	3.24	3.27	3.19	3.11	3.11	3.00	-0.11	
	입원	3.18	3.38	3.26	3.30	3.27	3.22	-0.05	
	외래	3.29	3.18	3.14	2.93	2.97	2.80	-0.17	
정신요법료	계	0.93	0.91	0.82	0.81	0.79	0.78	-0.01	
	입원	0.93	0.90	0.76	0.72	0.71	0.66	-0.05	
	외래	0.93	0.92	0.87	0.88	0.87	0.89	0.02	
처치및수술료	계	17.37	17.73	17.15	18.01	17.57	18.13	0.56	
	입원	21.71	20.92	18.55	18.78	18.98	18.42	-0.56	
	외래	13.43	14.77	15.90	17.30	16.27	17.85	1.58	
검사료	계	12.26	12.48	12.29	12.55	12.49	12.69	0.20	
	입원	10.56	10.85	10.46	10.37	10.26	10.38	0.12	
	외래	13.80	13.99	13.93	14.58	14.55	14.84	0.29	
영상진단 및 방사선치료료	계	4.64	4.64	4.46	4.40	4.31	4.39	0.08	
	입원	3.95	3.94	3.69	3.44	3.37	3.40	0.03	
	외래	5.27	5.30	5.14	5.29	5.18	5.32	0.14	
특수장비	CT료	계	3.10	2.85	2.85	2.70	2.64	2.63	-0.01
		입원	2.28	2.10	2.06	1.92	1.87	1.89	0.02
		외래	3.84	3.54	3.55	3.42	3.35	3.31	-0.04
	MRI료	계	0.98	0.87	0.94	0.81	0.79	0.79	0.00
		입원	0.96	0.86	0.91	0.76	0.74	0.73	-0.01
		외래	0.99	0.88	0.96	0.85	0.84	0.85	0.01
	PET료	계	0.65	0.65	0.65	0.30	0.33	0.24	-0.09
		입원	0.34	0.34	0.33	0.22	0.22	0.21	-0.01
		외래	0.93	0.94	0.94	0.36	0.43	0.26	-0.17
선별급여	계	-	-	-	0.17	0.11	0.28	0.17	
	입원	-	-	-	0.35	0.23	0.56	0.33	
	외래	-	-	-	0.01	0.01	0.01	0.00	
정액수가 (요양병원, 완화의료, 포괄)	계	5.05	5.82	9.44	9.65	9.82	9.87	0.05	
	입원	10.61	12.12	19.86	20.03	20.47	20.46	-0.01	
	외래	-	-	-	-	-	-	-	
기타 (특수 치료재료)	계	-	-	0.01	0.00	0.00	0.00	0.00	
	입원	-	-	0.00	0.00	-	-	-	
	외래	-	-	0.01	0.01	0.01	0.01	0.00	

주) 1. 2016년 1~6월 EDI 청구기관의 진료실적을 토대로 2016년 상반기 실적을 추정함(한방, 약국 실적은 제외됨).
 2. 2014년부터 정액수가(요양병원 정액, 포괄수가를) 구분하여 산출함(이전 수치는 요양병원 정액수가만 나타냄).
 3. 2014년 4분기부터 특수치료재료를 구분하여 산출함.
 4. 2015년부터 선별급여(본인부담50·80%)를 구분하여 산출, 2015년 상반기는 선별급여를 반영하여 재산출.
 5. 2016년부터 정액수가에 요양병원정액, 완화의료(호스피스), 포괄수가를 포함하여 산출함.

5. 다빈도 상병 심사실적

■ 2016년 상반기 진료인원이 가장 많은 상병은

입원의 경우는 ‘상세불명 병원체의 폐렴’, ‘노년백내장’, ‘기타 추간판 장애’ 순이고
외래의 경우는 ‘급성 기관지염’, ‘치은염 및 치주질환’, ‘본태성 고혈압’ 순임

- 입원 다빈도 상병 중 진료비 증가율이 가장 높은 상병은 ‘확인된 계절성 인플루엔자 바이러스에 의한 인플루엔자’로 ’15년 상반기 318억원 → ’16년 상반기 435억원 (37.0% 증가)
- 외래 다빈도 상병 중 진료비 증가율이 가장 높은 상병은 ‘혈관운동성 및 앨러지성 비염’으로 ’15년 상반기 1,146억원 → ’16년 상반기 1,294억원 (12.9% 증가)

〈표 8〉 다빈도 상병 순위별 현황

구분	순위	상 병 명	진료인원 (명)	내원일수 (일)	요양급여 비용 (백만원)	급여비 (백만원)	1인당 진료비 (원)	증감률 (%)
입 원	1	상세불명 병원체의 폐렴	185,130	1,713,548	293,507	235,672	1,585,413	18.6
	2	노년백내장	153,158	228,444	189,602	152,074	1,237,948	6.0
	3	기타 추간판장애	143,407	1,141,656	127,123	97,097	886,446	-0.2
	4	감염성 및 상세불명 기원의 기타 위장염 및 결장염	135,262	566,602	82,575	64,518	610,485	3.1
	5	치핵 및 항문주위정맥혈전증	99,173	295,909	94,091	76,448	948,755	-1.4
	6	알츠하이머병에서의 치매(G30.++)	69,867	7,968,241	572,745	422,746	8,197,652	23.0
	7	확인된 계절성 인플루엔자 바이러스에 의한 인플루엔자	66,967	328,506	43,549	35,503	650,310	37.0
	8	급성 기관지염	64,989	367,345	40,359	32,621	621,016	2.4
	9	무릎관절증	63,090	1,347,424	299,682	234,665	4,750,067	16.4
	10	뇌경색증	61,429	3,541,318	431,359	330,799	7,022,067	14.8
외 래	1	급성 기관지염	11,660,820	31,941,532	453,304	332,348	38,874	11.1
	2	치은염 및 치주질환	8,020,429	13,925,698	526,202	365,048	65,608	7.5
	3	본태성(원발성) 고혈압	5,079,623	21,045,652	350,848	260,459	69,070	5.9
	4	혈관운동성 및 앨러지성 비염	4,283,951	8,563,309	129,375	92,614	30,200	12.9
	5	다발성 및 상세불명 부위의 급성 상기도감염	4,077,346	7,129,433	106,621	75,968	26,150	-1.9
	6	급성 편도염	4,063,503	7,165,681	107,973	77,455	26,571	0.3
	7	치아우식	3,167,907	4,728,696	163,645	115,602	51,657	4.7
	8	위염 및 십이지장염	3,137,823	5,067,981	103,492	69,784	32,982	-4.5
	9	급성 비인두염[감기]	3,103,021	5,625,633	74,673	55,306	24,064	-0.8
	10	급성 인두염	3,088,507	5,473,020	80,980	58,323	26,220	0.8

주) 1. 다빈도 순위는 각 상병별 진료인원 기준

2. 입원다빈도 “출산장소에 따른 생존 출생(Z38)”, “단일자연분만(O80)”이 발생하였으나, 질병과 직접적인 관련이 적어 해당 상병의 후순위에 해당하는 질환을 표기 함(참고, 17. 질병소분류별 다발생순위별 요양급여실적:입원)

3. 증감률은 전년 동기 대비 요양급여비용의 증감률임

4. 상병별 심사현황은 요양기관에서 환자진료중 진단명이 확실하지 않은 상태에서 환자의 호소, 증세 등에 따라 일차 진단명을 부여하고 청구하게 되므로 실제 최종 확정진단명과는 차이가 있을 수 있음

5. 상병명칭은 한국표준질병사인분류(통계청, 2015년)7차개정 기준임

6. 악성신생물 심사실적

■ 2016년 상반기 암상병의 입원 진료인원은 22만 1,796명이고, 요양급여비용은 1조 5,514억원으로 전년 동기 대비 14.68% 증가

- 다빈도 암 중에서 입원 진료비 증가율이 가장 높은 암은 전립선암으로 25.53%(60억원) 증가
- 다빈도 암 중에서 입원 진료비 증가액이 가장 높은 암은 폐암으로 195억원(12.72%) 증가

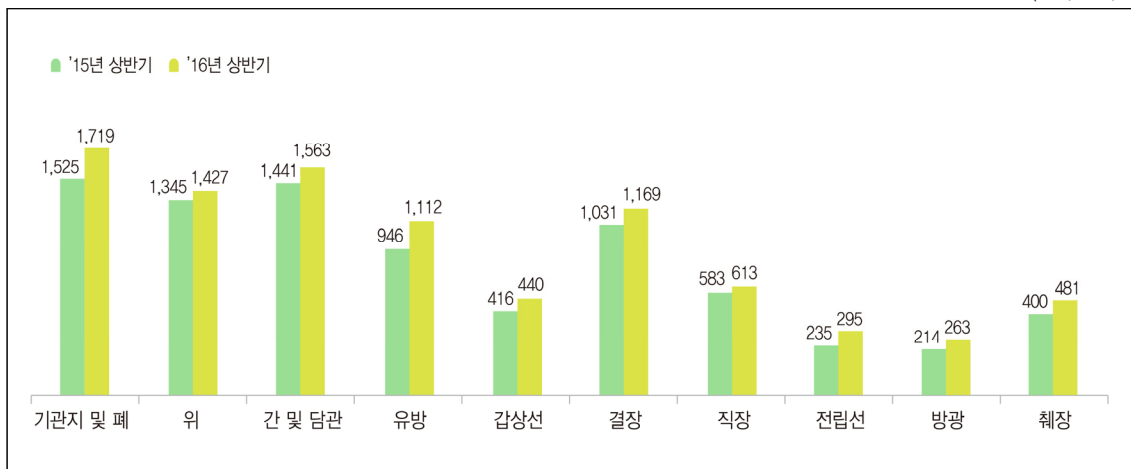
〈표 9〉 악성 신생물 진료 현황(입원)

순위	상 병 명	2015년		'15년 상반기		'16년 상반기		증감률(%)	
		진료인원(명)	요양급여비용(억원)	진료인원(명)	요양급여비용(억원)	진료인원(명)	요양급여비용(억원)	진료인원(%)	요양급여비용(%)
악성 신생물 입원 계		352,145	29,085	212,568	13,528	221,796	15,514	4.34	14.68
1	기관지 및 폐의 악성 신생물	38,366	3,229	23,280	1,525	24,049	1,719	3.30	12.72
2	위의 악성 신생물	40,597	2,788	23,784	1,345	23,678	1,427	-0.45	6.10
3	간 및 간내 담관의 악성 신생물	35,565	3,107	21,808	1,441	22,392	1,563	2.68	8.47
4	유방의 악성 신생물	32,165	2,055	19,739	946	21,169	1,112	7.24	17.55
5	갑상선의 악성 신생물	30,153	840	16,931	416	15,408	440	-9.00	5.77
6	결장의 악성 신생물	25,301	2,239	15,174	1,031	15,306	1,169	0.87	13.39
7	직장의 악성 신생물	14,770	1,229	9,239	583	8,719	613	-5.63	5.15
8	전립선의 악성 신생물	11,495	477	6,731	235	8,137	295	20.89	25.53
9	방광의 악성 신생물	10,028	433	6,167	214	6,954	263	12.76	22.90
10	췌장의 악성 신생물	9,563	880	5,730	400	6,224	481	8.62	20.25

주) 1. 다빈도 순위는 각 상병별 진료인원 기준.
 2. 2015년부터 요양급여비용에 100/100미만 진료비(선별급여)반영, 2015년 상반기는 선별급여를 반영하여 재산출.

〈 악성 신생물 요양급여비용 현황(입원) 〉

(단위 : 억원)



7. 의원 표시과목별 심사실적

■ 2016년 상반기 의원 요양급여비용은 6조 3,777억원으로 전년 동기 대비 6.0% 증가하였고, 의원 표시과목별로는 비뇨기과 10.6%, 안과 8.5%, 소아청소년과 8.3% 순으로 증가

○ 요양급여비용 증가액이 가장 높은 과목은 내과로 전년 동기 대비 691억원(6.5%) 증가
'15년 상반기 1조 708억원 → '16년 상반기 1조 1399억원

〈표 10〉 의원 표시과목별 요양급여비용

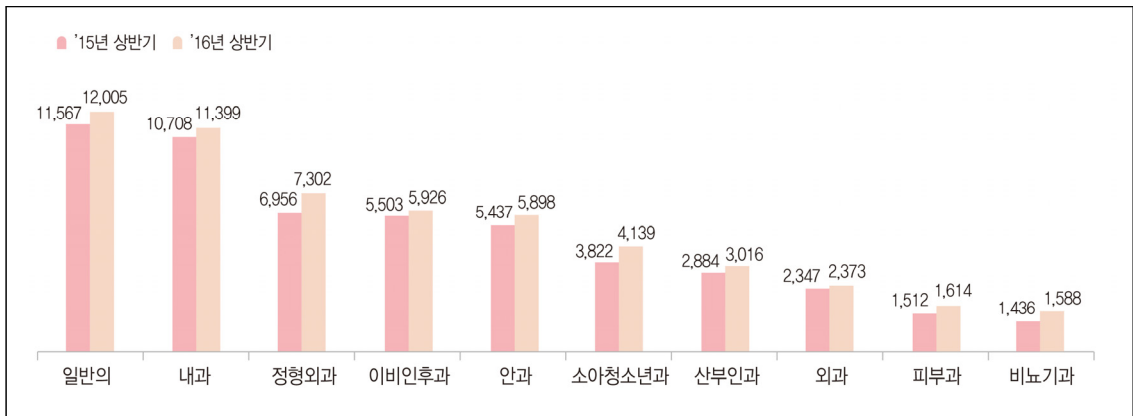
구분	2013년		2014년		2015년		'15년 상반기		'16년 상반기		증감률	
	내원 일수 (천일)	요양 급여비용 (억원)	내원 일수 (천일)	요양 급여비용 (억원)	내원 일수 (천일)	요양 급여비용 (억원)	내원 일수 (천일)	요양 급여비용 (억원)	내원 일수 (천일)	요양 급여비용 (억원)	내원 일수 (%)	요양 급여비용 (%)
계	523,611	106,742	527,418	113,134	521,368	117,916	270,256	60,152	274,266	63,777	1.5	6.0
내과	91,696	18,366	92,935	19,568	93,729	20,653	50,088	10,708	50,401	11,399	0.6	6.5
외과	13,858	4,445	13,526	4,486	13,046	4,495	6,782	2,347	6,498	2,373	-4.2	1.1
정형외과	55,766	13,225	56,041	13,730	55,248	14,128	27,202	6,956	27,490	7,302	1.1	5.0
산부인과	17,357	5,200	17,124	5,391	16,847	5,815	8,408	2,884	8,294	3,016	-1.4	4.6
소아청소년과	57,068	7,067	55,925	7,273	53,561	7,216	28,607	3,822	29,999	4,139	4.9	8.3
안과	30,565	8,654	30,891	9,471	31,517	10,470	15,785	5,437	16,240	5,898	2.9	8.5
이비인후과	60,838	9,123	62,483	9,891	60,665	10,044	33,703	5,503	34,836	5,926	3.4	7.7
피부과	16,681	2,794	17,101	3,062	17,152	3,216	8,081	1,512	8,224	1,614	1.8	6.7
비뇨기과	12,353	2,660	12,183	2,742	12,050	3,012	5,857	1,436	5,892	1,588	0.6	10.6
일반의	115,363	21,076	115,866	22,168	114,072	22,725	58,973	11,567	58,854	12,005	-0.2	3.8
기타	52,065	14,132	53,342	15,351	53,482	16,143	26,770	7,981	27,537	8,518	2.9	6.7

주) 1. 의원의 입원과 외래를 합한 실적임.

2. 2015년부터 요양급여비용에 100/100미만 진료비(선별급여)반영, 2015년 상반기는 선별급여를 반영하여 재산출.

〈 의원 표시과목별 요양급여비용 〉

(단위 : 억원)



8. 연령별 심사실적

■ 2016년 상반기 1인당진료비는 61만 7,713원으로 전년 동기 대비 8.86% 증가,
70세 이상 연령대의 1인당진료비는 211만 4,078원으로 전체 1인당진료비의 3.4배

- 70세 이상 요양급여비용은 '15년 상반기 7조 8,945억원 → '16년 상반기 8조 9,078억원 (12.84% 증가)
- 60 ~ 69세 요양급여비용은 '15년 상반기 5조 903억원 → '16년 상반기 5조 7,453억원 (12.87% 증가)
- 50 ~ 59세 요양급여비용은 '15년 상반기 5조 3,595억원 → '16년 상반기 5조 6,806억원 (5.99% 증가)

〈표 11〉 연령별 진료실적

구 분	'15년 상반기				'16년 상반기				증감률			
	내원 일수 (천일)	요양급여 비용 (억 원)	구성비 (%)	1인당 진료비 (원)	내원 일수 (천일)	요양급여 비용 (억 원)	구성비 (%)	1인당 진료비 (원)	내 원 일 수 (%)	요양급여 비 용 (%)	1인당 진료비 (%)	
계	757,644	287,236	100.00	569,278	773,615	312,696	100.00	617,713	2.11	8.86	8.51	
남 자	325,926	131,624	45.82	519,048	333,422	143,522	45.90	564,379	2.30	9.04	8.73	
여 자	431,718	155,612	54.18	620,032	440,194	169,173	54.10	671,547	1.96	8.71	8.31	
0세~9세	계	102,305	20,197	7.03	444,626	108,068	22,226	7.11	490,294	5.63	10.05	10.27
	남	53,788	10,825	3.77	463,080	56,726	11,884	3.80	510,048	5.46	9.78	10.14
	여	48,517	9,372	3.26	425,062	51,342	10,341	3.31	469,358	5.82	10.34	10.42
10세~19세	계	41,490	10,611	3.69	188,160	39,830	10,722	3.43	199,282	-4.00	1.05	5.91
	남	21,621	5,940	2.07	201,660	20,872	6,028	1.93	214,967	-3.46	1.48	6.60
	여	19,869	4,671	1.63	173,399	18,958	4,693	1.50	182,171	-4.59	0.47	5.06
20세~29세	계	44,895	14,640	5.10	216,813	45,582	15,465	4.95	227,289	1.53	5.64	4.83
	남	17,998	6,564	2.29	183,765	18,534	7,007	2.24	194,465	2.98	6.75	5.82
	여	26,897	8,076	2.81	253,928	27,048	8,459	2.71	264,270	0.56	4.74	4.07
30세~39세	계	69,757	24,146	8.41	308,291	70,073	25,162	8.05	325,828	0.45	4.21	5.69
	남	28,031	10,272	3.58	254,832	28,134	10,676	3.41	268,212	0.37	3.93	5.25
	여	41,726	13,874	4.83	364,977	41,939	14,486	4.63	387,114	0.51	4.41	6.07
40세~49세	계	93,828	34,199	11.91	389,327	93,221	35,784	11.44	410,864	-0.65	4.63	5.53
	남	41,251	16,586	5.77	370,280	41,134	17,361	5.55	391,331	-0.28	4.67	5.69
	여	52,577	17,613	6.13	409,146	52,086	18,423	5.89	431,145	-0.93	4.60	5.38
50세~59세	계	131,719	53,595	18.66	664,752	131,951	56,806	18.17	692,265	0.18	5.99	4.14
	남	55,233	25,642	8.93	634,427	55,321	27,162	8.69	659,709	0.16	5.93	3.99
	여	76,486	27,953	9.73	695,235	76,630	29,643	9.48	725,025	0.19	6.05	4.28
60세~69세	계	116,725	50,903	17.72	1,078,454	123,364	57,453	18.37	1,137,087	5.69	12.87	5.44
	남	50,139	24,858	8.65	1,082,602	52,992	28,129	9.00	1,144,419	5.69	13.16	5.71
	여	66,586	26,045	9.07	1,074,524	70,372	29,324	9.38	1,130,142	5.69	12.59	5.18
70세이상	계	156,925	78,945	27.48	1,914,641	161,527	89,078	28.49	2,114,078	2.93	12.84	10.42
	남	57,865	30,937	10.77	1,868,688	59,708	35,275	11.28	2,074,181	3.18	14.02	11.00
	여	99,060	48,008	16.71	1,945,470	101,819	53,803	17.21	2,141,080	2.79	12.07	10.05

주) 1. 1인당진료비 = 총진료비/건강보험적용대상자(2016년 6월말 기준)

2. 반올림 계산하여 실제 값과 차이가 있을 수 있음.

3. 2015년부터 요양급여비용에 100/100미만 진료비(선별급여)반영, 2015년 상반기는 선별급여를 반영하여 재산출.

9. 노인(65세이상) 심사실적

■ 2016년 상반기 65세 이상 노인진료비는 11조 7,384억원으로 전년 동기 대비 12.5% 증가

- 65세 이상 입원 진료비는 '15년 상반기 4조 7,330억원 → '16년 상반기 5조 3,240억원 (12.5% 증가)
- 65세 이상 외래 진료비는 '15년 상반기 3조 2,856억원 → '16년 상반기 3조 7,687억원 (14.7% 증가)

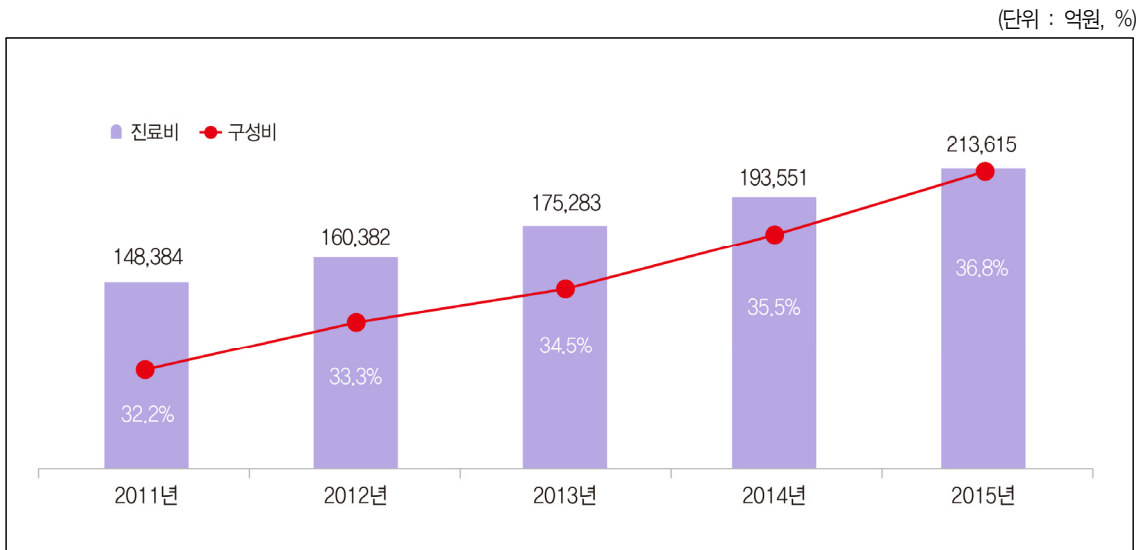
〈표 12〉 노인 진료비

(단위 : 천일, 억원, %)

구분		2012년	2013년	2014년	2015년	'15년 상반기	'16년 상반기	증감률
계	내원일수	372,958	391,255	413,424	426,777	215,558	222,478	3.2
	총진료비	160,382	175,283	193,551	213,615	104,322	117,384	12.5
	(구성비)	(33.3)	(34.5)	(35.5)	(36.8)	(36.3)	(37.5)	-
입원	내원일수	54,463	60,919	66,796	71,687	35,411	37,817	6.8
	총진료비	70,667	78,801	86,656	96,500	47,330	53,240	12.5
외래	내원일수	208,793	217,701	228,877	233,820	117,886	120,940	2.6
	총진료비	49,353	54,658	61,620	68,241	32,856	37,687	14.7
약국	내원일수	109,703	112,635	117,751	121,270	62,261	63,722	2.3
	총진료비	40,361	41,825	45,275	48,874	24,137	26,456	9.6
노인인구(천명)		5,468	5,740	6,005	6,223	6,148	6,334	3.0
(구성비)		(11.0)	(11.5)	(11.9)	(12.3)	(12.2)	(12.5)	-

- 주) 1. 총진료비는 총요양급여비용을 의미함.
 2. 구성비는 전체진료비에 대한 노인(65세이상)진료비 비율임.
 3. 노인인구는 65세이상 건강보험적용대상자기준임(2016년 6월 말 기준).
 4. 2015년부터 요양급여비용에 100/100미만 진료비(선별급여)반영, 2015년 상반기는 선별급여를 반영하여 재산출.

〈 연도별 노인진료비 및 구성비 현황 〉



■ 2016년 상반기 노인 다빈도 상병 1위는

입원의 경우 ‘노년백내장’(11만 5,034명), 외래의 경우 ‘본태성(원발성)고혈압’(225만 3,555명)

○ 진료비가 가장 높은 상병은

입원의 경우 ‘알츠하이머병에서의 치매’(5,633억), 외래의 경우 ‘본태성(원발성)고혈압’(1,678억)

〈표 13〉 노인(65세 이상) 다빈도 상병

구분	순위	상 병 명	진료인원 (명)	내원일수 (일)	요양급여 비 용 (백만원)	1인당진료비 (원)	증감률 (%)
입 원	1	노년백내장	115,034	171,818	142,648	1,240,050	3.7
	2	알츠하이머병에서의 치매(G30.-+)	68,485	7,836,186	563,300	8,225,164	23.3
	3	상세불명 병원체의 폐렴	51,145	771,822	157,759	3,084,537	8.7
	4	뇌경색증	45,932	2,966,306	342,043	7,446,735	15.4
	5	무릎관절증	35,095	911,748	225,833	6,434,899	18.3
	6	기타 척추병증	28,543	459,985	65,555	2,296,726	9.6
	7	협심증	24,663	163,019	92,763	3,761,205	19.2
	8	요추 및 골반의 골절	23,302	495,242	52,705	2,261,808	5.8
	9	늑골, 흉골 및 흉추의 골절	21,781	391,414	42,176	1,936,365	4.1
	10	대퇴골의 골절	20,125	899,094	125,031	6,212,720	2.5
외 래	1	본태성(원발성) 고혈압	2,253,555	9,801,443	167,822	74,470	5.4
	2	급성 기관지염	1,330,737	3,228,774	45,214	33,977	0.1
	3	치은염 및 치주질환	1,282,990	2,526,462	78,729	61,364	11.5
	4	무릎관절증	994,280	5,285,577	142,081	142,898	8.7
	5	등통증	951,944	5,215,145	107,965	113,415	6.4
	6	2형 당뇨병	841,180	3,680,003	79,784	94,847	11.4
	7	위염 및 십이지장염	692,027	1,410,381	25,113	36,289	0.2
	8	위-식도역류병	612,697	1,400,080	28,041	45,767	13.5
	9	기타 척추병증	601,278	3,238,430	91,390	151,993	9.8
	10	급성 비인두염[감기]	558,305	1,193,798	13,119	23,497	-2.8

주) 1. 다빈도 순위는 각 상병별 진료인원 기준
 2. 증감률은 전년 동기 대비 요양급여비용 증가 현황임.
 3. 상병명칭은 한국표준질병사인분류(통계청, 2015년)7차개정 기준임.

10. 의료급여 심사실적

■ 2016년 상반기 총 의료급여비용은 3조 2,391억원으로 전년 동기보다 10.80%증가, 기금부담금은 3조 1,861억원으로 전체 의료급여비용의 98.4%

○ 총 의료급여비용 중 행위별 비용은 2조 6,663억원(82.3%), 정액 비용은 5,728억원(17.7%)

○ 입원비용은 '15년 상반기 1조 5,914억원 → '16년 상반기 1조 7,055억원 (7.17% 증가)
 외래비용은 '15년 상반기 8,577억원 → '16년 상반기 9,878억원 (15.18% 증가)
 약국비용은 '15년 상반기 4,743억원 → '16년 상반기 5,458억원 (15.09% 증가)

〈표 14〉 의료급여비용

구 분	'15년 상반기				'16년 상반기				증감률					
	내원 일수 (천일)	의료급여 비 용 (백만원)	기 금 부담금 (백만원)	기 금 부담률 (%)	내원 일수 (천일)	의료급여 비 용 (백만원)	기 금 부담금 (백만원)	기 금 부담률 (%)	내원 일수 (%)	의료급여 비 용 (%)	기 금 부담금 (%)	기 금 부담률 (%p)		
총 계	계	55,357	2,923,294	2,880,631	98.54	59,410	3,239,115	3,186,147	98.36	7.32	10.80	10.61	-0.18	
	행위별	44,975	2,380,377	2,341,652	98.37	48,618	2,666,274	2,617,656	98.18	8.10	12.01	11.79	-0.20	
	정 액	10,382	542,917	538,980	99.27	10,792	572,842	568,491	99.24	3.95	5.51	5.48	-0.03	
의 료 기 관	내 원	계	43,130	2,449,024	2,411,285	98.46	46,057	2,693,302	2,646,044	98.25	6.79	9.97	9.74	-0.21
		행위별	32,748	1,906,107	1,872,305	98.23	35,265	2,120,460	2,077,553	97.98	7.68	11.25	10.96	-0.25
		정 액	10,382	542,917	538,980	99.27	10,792	572,842	568,491	99.24	3.95	5.51	5.48	-0.03
	외 래	계	19,900	1,591,370	1,582,353	99.43	20,622	1,705,491	1,693,866	99.32	3.63	7.17	7.05	-0.11
		행위별	11,739	1,243,666	1,236,463	99.42	12,244	1,348,496	1,338,878	99.29	4.30	8.43	8.28	-0.13
		정 액	8,161	347,705	345,890	99.48	8,379	356,995	354,988	99.44	2.67	2.67	2.63	-0.04
약 국	계	23,230	857,654	828,932	96.65	25,435	987,811	952,177	96.39	9.49	15.18	14.87	-0.26	
	행위별	21,009	662,441	635,842	95.98	23,021	771,964	738,675	95.69	9.58	16.53	16.17	-0.30	
	정 액	2,221	195,212	193,089	98.91	2,414	215,847	213,502	98.91	8.70	10.57	10.57	0.00	
약 국	계	12,227	474,270	469,346	98.96	13,353	545,814	540,103	98.95	9.21	15.09	15.08	-0.01	

주) 2015년부터 요양급여비용에 100/100미만 진료비(선별급여)반영, 2015년 상반기는 선별급여를 반영하여 재산출.

11. 보훈 심사실적

■ 2016년 상반기 보훈 진료비 총액은 1,358억원으로 전년 동기 대비 31.3% 감소

○ 의료기관

입원 진료비 총액은 '15년 상반기 728억원 → '16년 상반기 418억원 (42.6% 감소)

외래 진료비 총액은 '15년 상반기 718억원 → '16년 상반기 384억원 (46.6% 감소)

○ 약국비용은 '15년 상반기 532억원 → '16년 상반기 557억원 (4.6% 증가)

〈표 15〉 보훈 진료비

구 분		'15년 상반기			'16년 상반기			증감률		
		내원 일수 (천일)	진료비 총액 (백만원)	보훈 부담금 (백만원)	내원 일수 (천일)	진료비 총액 (백만원)	보훈 부담금 (백만원)	내원 일수 (%)	진료비 총액 (%)	보훈 부담금 (%)
총계	계	2,265	197,835	141,971	1,582	135,826	106,208	-30.2	-31.3	-25.2
	입원	409	72,801	42,771	212	41,776	24,677	-48.3	-42.6	-42.3
	외래	1,856	125,034	99,199	1,370	94,050	81,532	-26.2	-24.8	-17.8
의료 기관	계	1,504	144,627	88,772	817	80,156	50,545	-45.7	-44.6	-43.1
	입원	409	72,801	42,771	212	41,776	24,677	-48.3	-42.6	-42.3
	외래	1,095	71,826	46,001	605	38,379	25,868	-44.7	-46.6	-43.8
약국	계	761	53,208	53,198	765	55,670	55,663	0.5	4.6	4.6

주) 1. 보험자 구분 보훈(7)만을 대상으로 작성함.

2. 보훈 진료비 총액은 100분의100 본인부담총액, 비급여총액, 요양급여비용총액을 합한 총 금액임.

12. 자동차보험 심사실적

- 2016년 상반기 자동차보험진료비는 8,196억원으로 전년 동기 대비 9.1% 증가
 - 입원진료비는 5,159억원으로 전년 동기 대비 3.5% 증가
 - 외래진료비는 3,036억원으로 전년 동기 대비 20.1% 증가
- 2016년 상반기 자동차보험진료비 증가율이 가장 높은 종별은 한방병원으로 787억원이며 전년 동기 대비 57.7%(288억원) 증가
 - 치과병원 '15년 상반기 6억원 → '16년 상반기 8억원 (27.5% 증가)
 - 한 의 원 '15년 상반기 1,181억원 → '16년 상반기 1,470억원 (24.5% 증가)
 - 요양병원 '15년 상반기 28억원 → '16년 상반기 31억원 (12.4% 증가)

〈표 16〉 자동차보험 의료기관종별 심사실적

구 분	'15년 상반기		'16년 상반기		증감률	
	청구건수 (천건)	자동차보험진료비 (백만원)	청구건수 (천건)	자동차보험진료비 (백만원)	청구건수 (%)	자동차보험진료비 (%)
총 계	6,974	751,237	7,758	819,575	11.3	9.1
상급종합병원	185	102,644	184	104,273	-0.5	1.6
종합병원	692	199,191	702	199,535	1.5	0.2
병원	1,087	129,308	1,124	131,727	3.4	1.9
요양병원	62	27,844	60	31,291	-2.9	12.4
의원(보건포함)	2,307	122,453	2,415	125,042	4.7	2.1
치과병원	6	612	7	780	9.8	27.5
치과의원	5	1,102	6	1,160	4.8	5.3
한방병원	467	49,891	678	78,695	45.1	57.7
한의원	2,161	118,114	2,582	147,005	19.5	24.5

- 2016년 상반기 진료수가유형별 총진료비는 행위별수가 97.9%, 정액수가 2.1%로 구성
 - 행위별수가 4대분류별 진료비는 기본진료료 25.8%, 진료행위료 65.5%, 약품비 4.7%, 재료대 4.0%로 구성

〈표 17〉 진료수가유형별, 4대분류별 자동차보험진료비 현황

(단위 : %)

구 분	진료수가유형별 구성비		행위별 수가 4대분류 현황				
	행위별	정액	4대분류 계	기본진료료	진료행위료	약품비	재료대
총 계	97.9	2.1	100.0	25.8	65.5	4.7	4.0
상급종합병원	100.0	0.0	100.0	21.1	55.0	11.1	12.8
종합병원	100.0	0.0	100.0	30.0	56.0	7.5	6.5
병원	100.0	0.0	100.0	32.2	59.5	4.9	3.5
요양병원	44.1	55.9	100.0	12.0	86.3	1.7	0.1
의원(보건포함)	100.0	0.0	100.0	45.0	51.1	2.8	1.1
한방병원	100.0	0.0	100.0	2.3	96.5	1.1	0.1
한의원	100.0	0.0	100.0	15.4	84.4	0.2	0.0
치과병원	100.0	0.0	100.0	16.9	79.6	1.0	2.6
치과의원	100.0	0.0	100.0	5.2	93.2	0.1	1.6

주) 의원에 보건기관 포함

2016년 상반기 진료비통계지표



Ⅱ. 일반 현황

1. 건강보험 가입자별 적용대상자 현황 : 2016. 6월말 현재

(단위 : 명, 세대)

구분	총계	직장						지역	
		근로자			공무원 및 교직원			가입자	세대수
		계	가입자	피부양자	계	가입자	피부양자		
2004	47,371,992	21,236,668	7,822,545	13,414,123	4,742,640	1,460,194	3,282,446	21,392,684	8,612,088
2005	47,392,052	22,561,285	8,282,749	14,278,536	4,672,013	1,462,848	3,209,165	20,158,754	8,384,173
2006	47,409,600	23,724,134	8,912,387	14,811,747	4,720,899	1,502,953	3,217,946	18,964,567	8,107,304
2007	47,819,674	24,748,622	9,651,613	15,097,009	4,675,802	1,523,259	3,152,543	18,395,250	8,141,761
2008	48,159,718	25,774,412	10,085,962	15,688,450	4,642,165	1,530,996	3,111,169	17,743,141	8,058,086
2009	48,613,534	26,761,318	10,583,549	16,177,769	4,651,422	1,562,232	3,089,190	17,200,794	8,110,855
2010	48,906,795	27,746,938	11,189,387	16,557,551	4,636,588	1,574,342	3,062,246	16,523,269	7,940,227
2011	49,299,165	28,649,521	11,809,642	16,839,879	4,607,053	1,587,071	3,019,982	16,042,591	7,887,563
2012	49,662,097	29,526,657	12,388,338	17,138,319	4,579,377	1,602,306	2,977,071	15,556,063	7,834,587
2013	49,989,620	30,453,514	12,991,261	17,462,253	4,552,181	1,614,852	2,937,329	14,983,925	7,709,436
2014	50,316,384	31,433,781	13,659,796	17,773,985	4,168,021	1,481,008	2,687,013	14,714,582	7,748,636
2015	50,490,157	32,095,368	14,265,735	17,829,633	4,129,398	1,494,422	2,634,976	14,265,391	7,653,483
2016.6월	50,621,597	32,496,729	14,550,999	17,945,730	4,136,704	1,514,219	2,622,485	13,988,164	7,512,200
서울	9,838,856	6,453,191	3,100,014	3,353,177	635,843	250,027	385,816	2,749,822	1,507,810
부산	3,372,740	2,166,460	959,041	1,207,419	252,468	89,771	162,697	953,812	509,990
대구	2,390,269	1,500,995	643,312	857,683	222,648	77,314	145,334	666,626	346,763
인천	2,873,062	1,905,308	878,084	1,027,224	179,000	70,075	108,925	788,754	415,213
광주	1,409,241	893,803	384,561	509,242	152,862	50,126	102,736	362,576	197,232
대전	1,470,038	930,682	412,408	518,274	157,621	57,856	99,765	381,735	203,334
울산	1,169,845	839,152	367,255	471,897	60,519	25,657	34,862	270,174	145,387
세종	228,379	134,790	59,798	74,992	47,243	20,332	26,911	46,346	24,344
경기	12,597,543	8,458,154	3,897,294	4,560,860	820,307	322,974	497,333	3,319,082	1,743,260
강원	1,486,935	803,299	343,844	459,455	235,631	89,053	146,578	448,005	251,771
충북	1,555,317	979,662	430,343	549,319	153,165	54,214	98,951	422,490	230,779
충남	2,060,927	1,291,091	553,569	737,522	182,593	63,233	119,360	587,243	317,559
전북	1,781,266	1,051,555	423,028	628,527	211,032	67,337	143,695	518,679	285,005
전남	1,830,646	1,036,439	392,913	643,526	206,006	66,792	139,214	588,201	322,365
경북	2,621,857	1,608,287	645,753	962,534	249,889	82,276	167,613	763,681	412,968
경남	3,316,600	2,103,144	908,831	1,194,313	298,255	102,928	195,327	915,201	487,438
제주	618,076	340,717	150,951	189,766	71,622	24,254	47,368	205,737	110,982

주) 주민등록 실거주지 기준임. 국민건강보험공단

[참고] 의료급여 책정 대상자

	총계	1종	2종
2004	1,528,843	919,181	609,662
2005	1,761,565	996,449	765,116
2006	1,831,827	1,025,111	806,716
2007	1,852,714	1,062,263	790,451
2008	1,841,339	1,024,848	816,491
2009	1,677,237	1,036,291	640,946
2010	1,674,396	1,071,686	602,710
2011	1,609,481	1,087,268	522,213
2012	1,507,044	1,058,223	448,821
2013	1,458,871	1,039,892	418,979
2014	1,440,762	1,036,713	404,049
2015	1,544,267	1,078,412	465,855
2016.6월	1,526,346	1,061,439	464,907

주) 2016년 6월말 국민건강보험공단

2. 요양기관 현황

(단위 : 개소)

구분	총계	상급 종합 병원	종합 병원	병원	요양 병원	의원	치과		한방		조산원	보건 기관	약국
							병원	의원	병원	의원			
2004	70,394	42	241	857	113	24,301	108	12,083	156	9,176	63	3,416	19,838
2005	72,921	42	249	909	203	25,166	124	12,548	149	9,761	52	3,422	20,296
2006	75,108	43	253	961	361	25,789	136	13,002	145	10,297	51	3,437	20,633
2007	76,803	43	261	1,048	591	26,141	153	13,339	142	10,859	51	3,445	20,730
2008	78,461	43	269	1,193	690	26,528	168	13,750	146	11,334	51	3,456	20,833
2009	80,270	44	269	1,262	777	27,027	183	14,242	158	11,782	49	3,462	21,015
2010	81,681	44	274	1,315	867	27,469	191	14,681	168	12,061	46	3,469	21,096
2011	82,948	44	275	1,375	988	27,837	199	15,058	184	12,401	40	3,468	21,079
2012	83,811	44	278	1,421	1,103	28,033	201	15,365	201	12,705	33	3,469	20,958
2013	84,971	43	281	1,451	1,232	28,328	203	15,727	212	13,100	34	3,470	20,890
2014	86,629	43	287	1,474	1,337	28,883	205	16,172	231	13,423	35	3,481	21,058
2015	88,163	43	294	1,496	1,372	29,488	213	16,609	260	13,613	31	3,477	21,267
2016.6월	89,130	43	296	1,507	1,402	29,928	217	16,834	274	13,758	30	3,477	21,364
서울	21,660	14	42	217	106	7,927	67	4,726	41	3,549	5	29	4,937
부산	6,457	4	24	134	194	2,215	20	1,222	9	1,107	3	32	1,493
대구	4,783	4	8	110	61	1,656	18	843	2	857	2	25	1,197
인천	4,169	3	15	58	66	1,457	5	844	17	616	2	64	1,022
광주	2,717	2	20	78	53	901	12	579	88	313	-	16	655
대전	2,891	1	9	40	53	1,035	6	510	5	508	1	20	703
울산	1,771	1	6	41	45	585	3	371	3	292	-	24	400
세종	330	-	-	1	7	110	-	58	-	47	-	19	88
경기	18,452	5	55	284	279	6,266	33	3,794	43	2,819	10	332	4,532
강원	2,431	1	14	49	31	730	3	369	2	347	1	246	638
충북	2,607	1	11	40	43	832	2	386	4	386	1	266	635
충남	3,464	2	11	52	75	1,031	10	506	4	506	-	399	868
전북	3,651	2	11	80	82	1,109	3	541	25	501	-	405	892
전남	3,268	1	22	84	71	914	6	440	20	354	3	562	791
경북	4,336	-	19	84	113	1,240	11	630	6	615	-	560	1,058
경남	5,076	2	23	147	115	1,545	18	828	5	777	1	415	1,200
제주	1,067	-	6	8	8	375	-	187	-	164	1	63	255

주) 2016년 6월말 현재

3. 요양기관 종별 인력 현황

(단위 : 명)

구분	총계	상급 종합 병원	종합 병원	병원	요양 병원	의원	치과		한방		조산원	보건 기관	약국	
							병원	의원	병원	의원				
총계	217,775	25,075	25,215	21,885	17,624	54,604	2,338	20,132	2,601	15,350	-	4,097	28,854	
의 사	소계	97,575	21,697	19,389	10,833	4,940	38,381	18	-	205	-	-	2,112	-
	일반의	5,088	134	185	235	623	2,912	-	-	73	-	-	926	-
	인턴	2,803	1,854	946	3	-	-	-	-	-	-	-	-	-
	레지던트	11,667	7,709	3,840	118	-	-	-	-	-	-	-	-	-
	전문의	78,017	12,000	14,418	10,477	4,317	35,469	18	-	132	-	-	1,186	-
치 과 의 사	소계	24,077	501	608	133	11	-	2,305	20,129	2	-	-	388	-
	일반의	21,193	213	436	60	10	-	1,067	19,022	2	-	-	383	-
	인턴	371	44	15	-	-	-	312	-	-	-	-	-	-
	레지던트	845	182	53	-	-	-	610	-	-	-	-	-	-
	전문의	1,668	62	104	73	1	-	316	1,107	-	-	-	5	-
한 의 사	소계	19,616	1	28	96	1,599	-	1	-	1,594	15,330	-	967	-
	일반의	16,739	-	12	68	1,459	-	1	-	411	13,946	-	842	-
	일반수련의	249	-	-	-	-	-	-	-	249	-	-	-	-
	전문수련의	350	-	-	-	-	-	-	-	350	-	-	-	-
	전문의	2,278	1	16	28	140	-	-	-	584	1,384	-	125	-
약사	33,929	1,770	1,462	1,077	584	34	8	-	80	19	-	41	28,854	
물리치료사	33,284	651	2,596	6,865	6,134	15,779	3	1	680	1	-	574	-	
작업치료사	5,820	263	693	1,936	2,715	169	-	-	38	-	-	6	-	
사회복지사	3,474	192	439	945	1,641	241	3	2	2	-	-	9	-	

주) 2016년 6월말 현재

2016년 상반기 진료비통계지표



Ⅲ. 건강보험 주요지표 현황

1. 건강보험 주요지표

구분	청구건수	내원일수	요양일수	원외처방횟수	원외처방일수
2001	571,178,753	994,593,816	2,919,156,524	375,299,280	1,919,259,309
2002	610,340,838	1,046,924,812	3,222,327,804	392,900,415	2,346,368,360
2003	624,488,627	1,056,006,356	3,446,582,102	394,574,832	2,642,029,211
2004	652,326,398	1,085,809,209	3,761,370,463	398,647,744	2,899,023,089
2005	799,644,387	1,123,848,207	4,114,452,594	407,123,929	3,183,324,400
2006	842,502,969	1,176,796,521	4,504,159,341	424,393,029	3,500,918,815
2007	967,735,494	1,207,911,118	4,846,692,383	428,742,276	3,796,134,185
2008	1,119,331,557	1,235,605,894	5,187,943,159	434,885,714	4,123,062,129
2009	1,200,339,187	1,329,283,703	5,706,934,819	462,951,632	4,518,753,295
2010	1,229,558,689	1,369,919,536	6,096,932,984	474,610,164	4,856,282,860
2011	1,250,066,406	1,395,636,974	6,437,928,786	481,326,171	5,181,710,908
2012	1,339,669,965	1,445,126,421	6,854,574,521	497,786,979	5,522,950,991
2013	1,336,210,309	1,446,386,924	7,107,244,627	491,395,625	5,807,657,811
2014	1,362,782,885	1,476,960,886	7,389,869,413	496,345,616	6,018,946,093
1/4	340,181,866	368,169,514	1,822,365,595	125,587,778	1,457,590,077
2/4	350,735,045	378,573,383	1,866,210,097	128,566,996	1,505,533,687
3/4	324,613,357	353,686,960	1,810,209,889	114,875,973	1,500,089,306
4/4	347,252,617	376,531,029	1,891,083,832	127,314,869	1,555,733,023
2015	1,354,708,801	1,474,259,927	7,623,827,002	494,122,885	6,221,553,627
1/4	342,473,462	372,001,880	1,882,544,322	126,625,807	1,522,158,383
2/4	355,581,281	385,640,954	1,930,364,215	131,102,736	1,570,614,787
3/4	312,377,820	342,175,148	1,850,658,924	110,534,450	1,510,317,532
4/4	344,276,238	374,441,945	1,960,259,541	125,859,892	1,618,462,925
2016	712,291,849	773,615,375	4,044,527,930	262,883,095	3,284,281,159
1/4	349,515,297	379,680,728	1,986,439,703	129,218,312	1,599,897,544
1월	116,807,168	126,650,657	647,757,189	44,165,693	528,625,791
2월	117,602,235	127,987,527	683,264,957	42,275,243	522,176,653
3월	115,105,894	125,042,544	655,417,557	42,777,376	549,095,100
2/4	362,776,552	393,934,647	2,058,088,227	133,664,783	1,684,383,615
4월	121,737,455	131,815,210	694,444,866	44,525,251	534,828,109
5월	122,761,852	133,249,606	679,919,624	45,646,799	582,107,180
6월	118,277,245	128,869,831	683,723,737	43,492,733	567,448,326

주) 1. 2005년 1월부터 약국의 요양급여비용 청구작성방법이 처방전별(직접조제는 조제일자별)로 변경됨.(보건복지부고시 2004-41호, 2004.07.14)
2. 2007년 7월1일부터 의원급 요양기관(의과, 치과, 한방)의 외래 청구방법이 방문일자별로 변경됨.(보건복지부고시 2006-120호, 2006.12.29)
3. 2012년 1월1일부터 병원급 이상 요양기관의 외래 청구방법이 방문일자별로 변경됨.(보건복지부고시 2011-53호, 2011.5.23)

(단위 : 건, 일, 회, 원)

요양급여비용 ^{천원}		일당요양급여비용		일당급여비		건당일수		건당 요양급여비용	건당 급여비
계	급여비	내원	요양	내원	요양	내원	요양		
17,819,469,989	12,954,880,630	17,916	6,104	13,025	4,438	1.74	5.11	31,198	22,681
19,060,635,812	13,691,581,728	18,206	5,915	13,078	4,249	1.72	5.28	31,229	22,433
20,533,558,655	14,692,281,429	19,445	5,958	13,913	4,263	1.69	5.52	32,881	23,527
22,355,887,341	16,098,891,961	20,589	5,944	14,827	4,280	1.66	5.77	34,271	24,679
24,796,775,728	18,014,651,468	22,064	6,027	16,029	4,378	1.41	5.15	31,010	22,528
28,557,969,399	21,136,666,753	24,268	6,340	17,961	4,693	1.40	5.35	33,897	25,088
32,258,974,677	23,941,912,958	26,706	6,656	19,821	4,940	1.25	5.01	33,334	24,740
35,036,562,324	25,807,345,302	28,356	6,753	20,886	4,974	1.10	4.63	31,301	23,056
39,429,565,295	29,092,377,086	29,662	6,909	21,886	5,098	1.11	4.75	32,849	24,237
43,657,027,651	32,626,380,324	31,868	7,160	23,816	5,351	1.11	4.96	35,506	26,535
46,076,036,174	34,503,753,827	33,014	7,157	24,723	5,359	1.12	5.15	36,859	27,602
48,234,935,369	36,100,036,709	33,378	7,037	24,981	5,267	1.08	5.12	36,005	26,947
50,742,582,327	38,027,169,908	35,082	7,140	26,291	5,350	1.08	5.32	37,975	28,459
54,527,451,220	40,932,262,135	36,919	7,379	27,714	5,539	1.08	5.42	40,012	30,036
13,077,363,228	9,806,133,983	35,520	7,176	26,635	5,381	1.08	5.36	38,442	28,826
13,586,084,989	10,185,055,915	35,888	7,280	26,904	5,458	1.08	5.32	38,736	29,039
13,828,273,716	10,404,223,602	39,097	7,639	29,416	5,748	1.09	5.58	42,599	32,051
14,035,729,287	10,536,848,636	37,276	7,422	27,984	5,572	1.08	5.45	40,419	30,343
58,017,032,863	43,451,783,455	39,353	7,610	29,474	5,699	1.09	5.63	42,826	32,075
14,027,224,831	10,506,319,121	37,707	7,451	28,243	5,581	1.09	5.50	40,959	30,678
14,696,397,619	11,003,845,241	38,109	7,613	28,534	5,700	1.08	5.43	41,331	30,946
14,189,020,891	10,649,797,233	41,467	7,667	31,124	5,755	1.10	5.92	45,423	34,093
15,104,389,522	11,291,821,859	40,338	7,705	30,156	5,760	1.09	5.69	43,873	32,799
31,269,558,100	23,371,950,864	40,420	7,731	30,211	5,779	1.09	5.68	43,900	32,812
15,101,875,690	11,278,100,885	39,775	7,602	29,704	5,678	1.09	5.68	43,208	32,268
4,863,738,488	3,631,662,252	38,403	7,509	28,675	5,607	1.08	5.11	41,639	31,091
5,112,455,912	3,814,767,266	39,945	7,482	29,806	5,583	1.09	5.34	43,472	32,438
5,125,681,290	3,831,671,367	40,991	7,820	30,643	5,846	1.09	5.24	44,530	33,288
16,167,682,410	12,093,849,978	41,042	7,856	30,700	5,876	1.09	5.67	44,567	33,337
5,164,569,942	3,855,366,601	39,180	7,437	29,248	5,552	1.08	5.27	42,424	31,670
5,521,396,786	4,130,006,055	41,436	8,121	30,995	6,074	1.09	5.10	44,976	33,642
5,481,715,682	4,108,477,323	42,537	8,017	31,881	6,009	1.09	5.31	46,346	34,736

2. 건강보험 주요지표 증감률(전년도대비)

구분	청구건수	내원일수	요양일수	원외처방 횟수	원외처방 일수
2001	37.96	37.66	28.99	-	-
2002	6.86	5.26	10.39	4.69	22.25
2003	2.32	0.87	6.96	0.43	12.60
2004	4.46	2.82	9.13	1.03	9.73
2005	22.58	3.50	9.39	2.13	9.81
2006	5.36	4.71	9.47	4.24	9.98
2007	14.86	2.64	7.60	1.02	8.43
2008	15.67	2.29	7.04	1.43	8.61
2009	7.24	7.58	10.00	6.45	9.60
2010	2.43	3.06	6.83	2.52	7.47
2011	1.67	1.88	5.59	1.42	6.70
2012	7.17	3.55	6.47	3.42	6.59
2013	-0.26	0.09	3.69	-1.28	5.15
2014	1.99	2.11	3.98	1.01	3.64
1/4	4.82	4.91	5.63	4.08	4.58
2/4	0.20	0.18	2.87	-0.87	2.14
3/4	1.15	1.30	3.23	0.11	4.94
4/4	1.92	2.20	4.23	0.82	3.01
2015	-0.59	-0.18	3.17	-0.45	3.37
1/4	0.67	1.04	3.30	0.83	4.43
2/4	1.38	1.87	3.44	1.97	4.32
3/4	-3.77	-3.25	2.23	-3.78	0.68
4/4	-0.86	-0.55	3.66	-1.14	4.03
2016	2.04	2.11	6.07	2.00	6.19
1/4	2.06	2.06	5.52	2.05	5.11
1월	-3.50	-3.43	-2.84	-1.78	0.52
2월	3.76	4.38	9.83	2.67	5.12
3월	6.50	5.76	10.38	5.66	9.93
2/4	2.02	2.15	6.62	1.95	7.24
4월	1.56	1.69	5.74	1.61	4.79
5월	2.93	3.38	5.02	3.86	12.27
6월	1.58	1.38	9.19	0.37	4.74

- 주) 1. 2005년 1월부터 약국의 요양급여비용 청구작성방법이 처방전별직접조제는 조제일자별로 변경됨.(보건복지부고시 2004-41호, 2004.07.14)
2. 2007년 7월1일부터 의원급 요양기관(의과, 치과, 한방)의 외래 청구방법이 방문일자별로 변경됨.(보건복지부고시 2006-120호, 2006.12.29)
3. 2012년 1월1일부터 병원급 이상 요양기관의 외래 청구방법이 방문일자별로 변경됨.(보건복지부고시 2011-53호, 2011.5.23)

(단위 : %)

요양급여비용 ^{천원}		일당요양급여비용		일당급여비		건당일수		건당 요양급여비용	건당 급여비
계	급여비	내원	요양	내원	요양	내원	요양		
35.6	44.63	-1.5	5.11	5.07	12.13	-0.57	-6.58	-1.71	4.83
6.97	5.69	1.62	-3.10	0.40	-4.26	-1.49	3.30	0.10	-1.09
7.73	7.31	6.80	0.72	6.39	0.33	-1.48	4.55	5.29	4.88
8.87	9.57	5.88	-0.23	6.57	0.40	-1.78	4.53	4.23	4.90
10.92	11.90	7.16	1.40	8.11	2.29	-15.06	-10.75	-9.52	-8.72
15.17	17.33	9.99	5.19	12.05	7.20	-0.71	3.88	9.31	11.36
12.96	13.27	10.05	4.98	10.36	5.26	-10.71	-6.36	-1.66	-1.39
8.61	7.79	6.18	1.46	5.37	0.69	-12.00	-7.58	-6.10	-6.81
12.54	12.73	4.61	2.31	4.79	2.49	0.91	2.59	4.95	5.12
10.72	12.15	7.44	3.63	8.82	4.96	0.00	4.42	8.09	9.48
5.54	5.75	3.60	-0.04	3.81	0.15	0.90	3.83	3.81	4.02
4.69	4.63	1.10	-1.68	1.04	-1.72	-3.57	-0.58	-2.32	-2.37
5.20	5.34	5.11	1.46	5.25	1.59	0.35	3.95	5.47	5.61
7.46	7.64	5.23	3.35	5.41	3.52	0.12	1.95	5.36	5.54
9.33	9.49	4.22	3.51	4.36	3.65	0.09	0.77	4.31	4.45
4.44	4.29	4.25	1.52	4.10	1.37	-0.02	2.67	4.23	4.08
8.40	8.96	7.01	5.01	7.56	5.55	0.15	2.05	7.17	7.72
7.83	8.01	5.51	3.45	5.69	3.62	0.27	2.27	5.80	5.98
6.40	6.16	6.59	3.13	6.35	2.90	0.41	3.78	7.03	6.79
7.26	7.14	6.16	3.83	6.04	3.72	0.36	2.61	6.55	6.42
8.17	8.04	6.19	4.58	6.06	4.45	0.48	2.03	6.70	6.57
2.61	2.36	6.06	0.37	5.80	0.12	0.53	6.24	6.63	6.37
7.61	7.17	8.21	3.82	7.76	3.38	0.30	4.55	8.54	8.09
8.86	8.66	6.62	2.63	6.41	2.45	0.00	4.03	6.69	6.48
7.66	7.35	5.48	2.03	5.17	1.74	0.00	3.27	5.49	5.18
0.77	0.13	4.36	3.72	3.69	3.07	0.00	0.59	4.43	3.77
13.45	13.64	8.69	3.30	8.87	3.47	0.93	5.33	9.34	9.52
9.18	8.78	3.24	-1.10	2.85	-1.45	0.00	4.38	2.52	2.14
10.01	9.91	7.70	3.19	7.59	3.09	0.93	4.42	7.83	7.73
6.16	5.67	4.40	0.41	3.92	-0.05	0.00	3.94	4.53	4.05
15.71	16.05	11.93	10.18	12.26	10.50	0.93	1.59	12.42	12.75
8.34	8.21	6.86	-0.78	6.74	-0.89	0.00	7.71	6.65	6.53

3. 요양기관 종별 심사실적

구분		청구건수	내원일수	요양일수	원외처방횟수	원외처방일수	
총계	소계	712,291,849	773,615,375	4,044,527,930	-	-	
	입원	7,570,514	69,115,143	101,930,309	-	-	
	외래	704,721,335	704,500,232	3,942,597,621	-	-	
의 료 기 관	소계	합계	452,638,923	513,962,449	741,467,087	262,883,095	3,284,281,159
		입원	7,570,514	69,115,143	101,930,309	160,507	1,627,379
		외래	445,068,409	444,847,306	639,536,778	262,722,588	3,282,653,780
	상급 종합병원	소계	19,760,764	25,767,103	61,551,670	8,070,960	457,289,923
		입원	1,170,791	7,211,874	16,773,700	13,654	268,300
		외래	18,589,973	18,555,229	44,777,970	8,057,306	457,021,623
	종합병원	소계	32,686,635	43,386,794	101,845,492	17,058,158	522,461,323
		입원	1,811,495	12,549,298	23,918,161	49,978	586,055
		외래	30,875,140	30,837,496	77,927,331	17,008,180	521,875,268
	병원	소계	37,289,325	77,172,288	109,263,927	20,961,763	252,610,361
		입원	3,475,784	43,374,057	53,781,893	48,292	420,678
		외래	33,813,541	33,798,231	55,482,034	20,913,471	252,189,683
	(요양병원)	소계	3,091,892	29,409,893	33,508,095	593,010	12,001,993
		입원	1,639,418	27,958,703	28,613,372	1,589	23,540
		외래	1,452,474	1,451,190	4,894,723	591,421	11,978,453
	의원	소계	270,823,455	274,265,627	336,119,029	207,854,249	1,950,987,293
		입원	909,090	4,368,185	5,791,613	46,148	327,407
		외래	269,914,365	269,897,442	330,327,416	207,808,101	1,950,659,886
	치과병원	소계	1,825,632	1,826,816	1,845,012	396,644	1,900,249
		입원	2,086	8,794	20,432	84	1,341
		외래	1,823,546	1,818,022	1,824,580	396,560	1,898,908
	치과의원	소계	32,586,467	32,476,862	32,505,221	6,440,779	20,544,987
		입원	12	11	11	8	45
		외래	32,586,455	32,476,851	32,505,210	6,440,771	20,544,942
	보건기관등	소계	6,644,897	6,654,478	42,305,717	2,046,345	77,753,725
		입원	1,795	11,118	14,399	180	1,876
		외래	6,643,102	6,643,360	42,291,318	2,046,165	77,751,849
한방병원	소계	1,762,063	3,064,841	3,424,346	54,197	733,298	
	입원	189,659	1,492,476	1,530,600	2,163	21,677	
	외래	1,572,404	1,572,365	1,893,746	52,034	711,621	
한의원	소계	49,259,685	49,347,640	52,606,673	-	-	
	입원	9,802	99,330	99,500	-	-	
	외래	49,249,883	49,248,310	52,507,173	-	-	
약국	소계	259,652,926	259,652,926	3,303,060,843	-	-	
	처방	259,067,501	259,067,501	3,300,921,754	-	-	
	직접	585,425	585,425	2,139,089	-	-	

주) 1. 2012년 1월1일부터 병원급 이상 요양기관의 외래 청구방법이 방문일자별로 변경됨(보건복지부고시 2011-53호, 2011.5.23.)
 2. 병원 심사실적에는 요양병원 심사실적이 포함되어 있음

(단위 : 건, 일, 회, 원)

요양급여비용 ^{천원}		원외처방률 (%)	원외처방전당 처방일수	내원일당 요양급여비용	내원일당 급여비	건당 내원일수	건당 요양급여비용
계	급여비						
31,269,558,100	23,371,950,864	-	-	40,420	30,211	1.09	43,900
11,180,938,636	9,131,413,907	-	-	161,773	132,119	9.13	1,476,906
20,088,619,464	14,240,536,957	-	-	28,515	20,214	1.00	28,506
24,140,933,409	18,214,882,837	-	12.49	46,970	35,440	1.14	53,334
11,180,938,636	9,131,413,907	-	10.14	161,773	132,119	9.13	1,476,906
12,959,994,773	9,083,468,929	59.06	12.49	29,134	20,419	1.00	29,119
4,881,898,765	3,868,772,023	-	56.66	189,462	150,144	1.30	247,050
3,139,142,771	2,722,607,397	-	19.65	435,274	377,517	6.16	2,681,215
1,742,755,994	1,146,164,626	43.42	56.72	93,923	61,770	1.00	93,747
4,731,735,928	3,582,823,277	-	30.63	109,059	82,579	1.33	144,761
3,047,545,883	2,509,644,504	-	11.73	242,846	199,983	6.93	1,682,337
1,684,190,045	1,073,178,773	55.15	30.68	54,615	34,801	1.00	54,548
5,248,892,517	3,945,824,844	-	12.05	68,015	51,130	2.07	140,761
4,217,506,560	3,274,040,713	-	8.71	97,236	75,484	12.48	1,213,397
1,031,385,957	671,784,132	61.88	12.06	30,516	19,876	1.00	30,502
2,302,423,979	1,746,610,000	-	20.24	78,287	59,389	9.51	744,665
2,247,700,565	1,705,286,724	-	14.81	80,394	60,993	17.05	1,371,036
54,723,414	41,323,276	40.75	20.25	37,709	28,475	1.00	37,676
6,377,741,576	4,793,581,042	-	9.39	23,254	17,478	1.01	23,549
663,333,721	539,139,146	-	7.09	151,856	123,424	4.81	729,668
5,714,407,855	4,254,441,896	77.00	9.39	21,173	15,763	1.00	21,171
94,368,648	56,491,983	-	4.79	51,657	30,924	1.00	51,691
2,249,783	1,866,206	-	15.96	255,832	212,214	4.22	1,078,515
92,118,866	54,625,777	21.81	4.79	50,670	30,047	1.00	50,516
1,527,966,782	1,001,852,035	-	3.19	47,048	30,848	1.00	46,890
7,104	5,642	-	5.63	645,802	512,885	0.92	591,985
1,527,959,678	1,001,846,393	19.83	3.19	47,048	30,848	1.00	46,889
84,429,118	65,367,213	-	38.00	12,688	9,823	1.00	12,706
1,092,022	948,567	-	10.42	98,221	85,318	6.19	608,369
83,337,097	64,418,646	30.80	38.00	12,544	9,697	1.00	12,545
147,706,876	105,689,336	-	13.53	48,194	34,484	1.74	83,826
106,184,468	80,211,311	-	10.02	71,147	53,744	7.87	559,870
41,522,408	25,478,025	3.31	13.68	26,408	16,204	1.00	26,407
1,046,193,199	794,481,083	-	-	21,200	16,100	1.00	21,238
3,876,325	2,950,421	-	-	39,025	29,703	10.13	395,463
1,042,316,874	791,530,662	-	-	21,165	16,072	1.00	21,164
7,128,624,691	5,157,068,027	-	-	27,454	19,861	1.00	27,454
7,124,649,532	5,154,651,525	-	-	27,501	19,897	1.00	27,501
3,975,159	2,416,502	-	-	6,790	4,128	1.00	6,790

4. 요양기관 종별 심사실적 증감률(전년도대비)

구분		청구건수	내원일수	요양일수	원외처방횟수	원외처방일수	
총계	소계	2.04	2.11	6.07	-	-	
	입원	7.30	3.44	4.08	-	-	
	외래	1.99	1.98	6.13	-	-	
의 료 기 관	소계	합계	1.79	1.92	2.42	2.00	6.19
		입원	7.30	3.44	4.08	8.77	9.03
		외래	1.70	1.69	2.17	2.00	6.19
	상급 종합병원	소계	3.22	3.56	2.74	2.25	4.48
		입원	12.18	5.78	7.71	27.69	20.43
		외래	2.70	2.72	1.00	2.22	4.47
	종합병원	소계	3.84	1.84	2.41	4.66	9.17
		입원	12.76	-1.76	-0.06	27.63	14.05
		외래	3.36	3.38	3.19	4.60	9.16
	병원	소계	3.20	4.55	4.79	4.01	7.55
		입원	5.45	5.80	6.05	2.24	6.25
		외래	2.98	2.98	3.61	4.01	7.55
	(요양병원)	소계	1.37	9.15	10.31	-7.78	-0.31
		입원	8.86	10.06	10.03	100.38	43.88
		외래	-5.94	-5.86	12.02	-7.91	-0.37
	의원	소계	1.63	1.48	2.59	1.69	6.06
		입원	-2.06	-7.84	-6.40	-3.68	-2.84
		외래	1.65	1.65	2.76	1.69	6.07
	치과병원	소계	2.48	2.57	2.39	1.46	-5.23
		입원	-17.78	-17.27	-15.42	-44.74	14.22
		외래	2.51	2.69	2.64	1.47	-5.25
	치과의원	소계	3.00	2.81	2.80	2.60	5.45
		입원	-33.33	-42.11	-52.17	-11.11	-16.67
		외래	3.00	2.81	2.80	2.60	5.45
	보건기관등	소계	-6.59	-6.61	-3.02	-9.17	-2.94
		입원	-18.07	-18.41	-20.28	-43.22	-42.87
		외래	-6.59	-6.59	-3.01	-9.17	-2.94
한방병원	소계	4.15	6.51	7.99	4.75	24.41	
	입원	14.32	10.43	11.45	3.54	16.78	
	외래	3.04	3.04	5.34	4.80	24.66	
한의원	소계	0.05	0.02	0.31	-	-	
	입원	-8.59	-13.86	-13.83	-	-	
	외래	0.05	0.05	0.34	-	-	
약국	소계	2.48	2.48	6.93	-	-	
	처방	2.47	2.47	6.93	-	-	
	직접	6.00	6.00	8.87	-	-	

주) 1. 2012년 1월1일부터 병원급 이상 요양기관의 외래 청구방법이 방문일자별로 변경됨.(보건복지부고시 2011-53호, 2011.5.23)
 2. 병원 심사실적에는 요양병원 심사실적이 포함되어 있음

(단위 : %)

요양급여비용 ^{천원}		원외처방률 (%)	원외처방전당 처방일수	내원일당 요양급여비용	내원일당 급여비	건당 내원일수	건당 요양급여비용
계	급여비						
8.86	8.66	-	-	6.62	6.41	0.00	6.69
9.98	9.92	-	-	6.33	6.26	-3.59	2.50
8.25	7.86	-	-	6.15	5.77	0.00	6.14
9.06	8.80	-	4.08	7.01	6.74	0.88	7.15
9.98	9.92	-	0.20	6.33	6.26	-3.59	2.50
8.28	7.70	0.31	4.08	6.48	5.90	0.00	6.47
12.76	13.11	-	2.18	8.88	9.23	0.00	9.24
15.19	14.70	-	-5.66	8.90	8.43	-5.67	2.68
8.62	9.53	-0.50	2.20	5.74	6.62	0.00	5.77
8.02	8.41	-	4.33	6.07	6.45	-1.48	4.02
8.42	8.50	-	-10.59	10.36	10.45	-12.83	-3.85
7.30	8.19	1.17	4.35	3.79	4.65	0.00	3.81
8.40	8.36	-	3.43	3.68	3.65	1.47	5.03
8.83	8.70	-	3.94	2.86	2.74	0.32	3.20
6.66	6.73	1.01	3.43	3.57	3.64	0.00	3.57
11.88	11.76	-	8.12	2.50	2.39	7.70	10.37
12.13	11.98	-	-28.21	1.88	1.74	1.07	3.00
2.51	3.49	-2.18	8.17	8.89	9.93	0.00	8.99
6.03	5.62	-	4.33	4.47	4.07	0.00	4.32
0.76	0.70	-	0.85	9.33	9.27	-5.87	2.88
6.67	6.27	0.04	4.33	4.95	4.55	0.00	4.94
19.07	16.67	-	-6.63	16.08	13.74	0.00	16.19
-12.09	-12.54	-	106.74	6.27	5.72	0.72	6.92
20.11	18.01	-1.18	-6.63	16.96	14.92	0.00	17.17
21.69	17.20	-	2.90	18.37	14.00	0.00	18.14
56.72	56.16	-	-6.17	170.67	169.71	-13.21	135.06
21.69	17.20	-0.20	2.90	18.37	14.00	0.00	18.14
-1.89	-2.16	-	6.86	5.06	4.77	0.00	5.04
-14.27	-13.00	-	0.58	5.08	6.62	-0.48	4.65
-1.70	-1.98	-2.78	6.86	5.23	4.93	0.00	5.23
17.48	17.71	-	18.79	10.29	10.52	2.35	12.80
20.10	19.86	-	12.71	8.76	8.54	-3.44	5.06
11.25	11.43	1.85	18.96	7.97	8.15	0.00	7.97
2.49	2.26	-	-	2.47	2.25	0.00	2.44
-10.23	-11.23	-	-	4.22	3.06	-5.77	-1.79
2.55	2.32	-	-	2.49	2.27	0.00	2.49
8.20	8.16	-	-	5.58	5.54	0.00	5.58
8.20	8.16	-	-	5.59	5.55	0.00	5.59
9.76	9.46	-	-	3.54	3.28	0.00	3.54

5-1. 요양기관 종별 진료수가유형별 4대분류별 요양급여비용 현황

(단위 : 백만원)

구분	요양급여비용	4대분류계	행위별 수가				정액수가			
			기본진료료	진료행위료	약품비	재료대	소계	요양병원· 원화의료	포괄수가	
총계	31,269,558	29,004,448	8,034,011	12,321,714	7,528,195	1,120,528	2,265,110	1,482,324	782,786	
의 료 기 관	합계	24,140,933	21,875,824	8,034,011	10,468,454	2,252,831	1,120,528	2,265,110	1,482,324	782,786
	소계	4,881,899	4,759,667	929,044	2,417,153	966,868	446,602	122,232	7,743	114,489
	상급종합병원	4,731,736	4,545,455	1,304,110	2,252,797	658,931	329,617	186,281	20,241	166,040
	종합병원	2,946,469	2,758,823	1,029,533	1,262,983	243,690	222,618	187,645	5,240	182,405
	병원	2,302,424	855,809	457,806	351,682	45,562	759	1,446,615	1,446,541	75
	의원	6,377,742	6,055,423	3,426,544	2,295,392	264,941	68,546	322,318	2,560	319,758
	치과병원	94,369	94,369	25,659	64,929	776	3,005	-	-	-
	치과의원	1,527,967	1,527,967	352,370	1,123,196	4,502	47,899	-	-	-
	한방병원	147,707	147,707	80,686	65,302	1,450	268	-	-	-
	한의원	1,046,193	1,046,193	420,233	610,485	14,356	1,119	-	-	-
	보건기관등	84,429	84,411	8,026	24,535	51,755	95	18	-	18
약국	7,128,625	7,128,625	-	1,853,260	5,275,364	-	-	-	-	
입 원	합계	11,180,939	8,915,829	2,828,944	4,078,239	1,044,184	964,463	2,265,110	1,482,324	782,786
	상급종합병원	3,139,143	3,016,911	656,498	1,473,982	459,027	427,404	122,232	7,743	114,489
	종합병원	3,047,546	2,861,265	871,111	1,312,967	368,357	308,830	186,281	20,241	166,040
	병원	1,969,806	1,782,161	649,168	769,074	158,873	205,046	187,645	5,240	182,405
	요양병원	2,247,701	801,085	443,547	320,617	36,312	609	1,446,615	1,446,541	75
	의원	663,334	341,015	138,809	159,592	20,352	22,263	322,318	2,560	319,758
	치과병원	2,250	2,250	474	1,321	270	184	-	-	-
	치과의원	7	7	-	4	-	2	-	-	-
	한방병원	106,184	106,184	66,209	39,087	769	120	-	-	-
	한의원	3,876	3,876	2,537	1,329	9	1	-	-	-
보건기관등	1,092	1,074	590	266	215	3	18	-	18	
외 래	합계	20,088,619	20,088,619	5,205,067	8,243,476	6,484,011	156,066	-	-	-
	소계	12,959,995	12,959,995	5,205,067	6,390,215	1,208,647	156,066	-	-	-
	상급종합병원	1,742,756	1,742,756	272,546	943,171	507,841	19,198	-	-	-
	종합병원	1,684,190	1,684,190	433,000	939,830	290,574	20,787	-	-	-
	병원	976,663	976,663	380,364	493,909	84,817	17,573	-	-	-
	요양병원	54,723	54,723	14,258	31,065	9,250	150	-	-	-
	의원	5,714,408	5,714,408	3,287,735	2,135,800	244,589	46,283	-	-	-
	치과병원	92,119	92,119	25,185	63,608	506	2,820	-	-	-
	치과의원	1,527,960	1,527,960	352,370	1,123,191	4,501	47,897	-	-	-
	한방병원	41,522	41,522	14,477	26,215	682	148	-	-	-
	한의원	1,042,317	1,042,317	417,696	609,157	14,347	1,117	-	-	-
보건기관등	83,337	83,337	7,435	24,269	51,540	92	-	-	-	
약국	7,128,625	7,128,625	-	1,853,260	5,275,364	-	-	-	-	

주) 1. 2016년 1~6월 EDI 청구기관의 진료실적을 토대로 2016년 상반기 실적을 추정하였음.
 2. 병원 실적에는 요양병원 실적이 포함되지 않음
 3. 2016년부터 원화의료(호스피스) 정액수가를 구분하여 산출함

6. 요양기관 종별 진료내역 항별 요양급여비용

구분		계	진찰료	입원료	투약료	주사료	마취료	이학요법료	정신요법료
총계	합계	22,947,033,334 (100.00)	4,978,293,483 (21.69)	2,740,345,423 (11.94)	664,498,185 (2.90)	1,874,211,916 (8.17)	573,282,410 (2.50)	689,305,301 (3.00)	179,413,031 (0.78)
	입원	11,070,877,843 (100.00)	198,842,873 (1.80)	2,740,345,423 (24.75)	257,507,178 (2.33)	1,044,115,970 (9.43)	194,420,300 (1.76)	356,985,443 (3.22)	73,216,166 (0.66)
	외래	11,876,155,491 (100.00)	4,779,450,610 (40.24)	- (0.00)	406,991,007 (3.43)	830,095,946 (6.99)	378,862,111 (3.19)	332,319,858 (2.80)	106,196,865 (0.89)
상급 종합병원	소계	4,881,898,765 (100.00)	347,110,794 (7.11)	584,696,929 (11.98)	217,020,880 (4.45)	790,080,168 (16.18)	75,420,306 (1.54)	29,743,217 (0.61)	14,465,426 (0.30)
	입원	3,139,142,771 (100.00)	75,648,304 (2.41)	584,696,929 (18.63)	70,391,410 (2.24)	481,377,404 (15.33)	69,759,611 (2.22)	18,972,167 (0.60)	4,791,809 (0.15)
	외래	1,742,755,994 (100.00)	271,462,490 (15.58)	- (0.00)	146,629,470 (8.41)	308,702,764 (17.71)	5,660,695 (0.32)	10,771,050 (0.62)	9,673,617 (0.56)
종합병원	소계	4,731,735,928 (100.00)	521,722,185 (11.03)	846,724,550 (17.89)	188,218,439 (3.98)	517,292,542 (10.93)	60,698,935 (1.28)	64,013,677 (1.35)	17,759,605 (0.38)
	입원	3,047,545,883 (100.00)	88,280,992 (2.90)	846,724,550 (27.78)	84,479,068 (2.77)	359,318,604 (11.79)	50,676,460 (1.66)	42,249,894 (1.39)	4,548,528 (0.15)
	외래	1,684,190,045 (100.00)	433,441,193 (25.74)	- (0.00)	103,739,371 (6.16)	157,973,938 (9.38)	10,022,474 (0.60)	21,763,783 (1.29)	13,211,077 (0.78)
병원	소계	5,248,892,517 (100.00)	424,758,019 (8.09)	1,172,182,499 (22.33)	134,658,234 (2.57)	245,653,641 (4.68)	103,808,842 (1.98)	323,627,018 (6.17)	67,391,116 (1.28)
	입원	4,217,506,560 (100.00)	29,204,889 (0.69)	1,172,182,499 (27.79)	92,461,047 (2.19)	176,535,965 (4.19)	59,766,882 (1.42)	279,700,914 (6.63)	57,314,310 (1.36)
	외래	1,031,385,957 (100.00)	395,553,130 (38.35)	- (0.00)	42,197,186 (4.09)	69,117,676 (6.70)	44,041,960 (4.27)	43,926,104 (4.26)	10,076,806 (0.98)
의원	소계	6,377,741,576 (100.00)	3,299,988,724 (51.74)	135,736,029 (2.13)	73,232,389 (1.15)	319,227,606 (5.01)	296,767,356 (4.65)	261,165,951 (4.09)	79,767,868 (1.25)
	입원	663,333,721 (100.00)	5,654,978 (0.85)	135,736,029 (20.46)	10,089,093 (1.52)	26,379,560 (3.98)	13,888,192 (2.09)	16,047,705 (2.42)	6,561,445 (0.99)
	외래	5,714,407,855 (100.00)	3,294,333,745 (57.65)	- (0.00)	63,143,296 (1.10)	292,848,046 (5.12)	282,879,164 (4.95)	245,118,246 (4.29)	73,206,422 (1.28)
치과병원	소계	94,368,648 (100.00)	25,220,003 (26.72)	445,593 (0.47)	47,859 (0.05)	362,803 (0.38)	2,622,642 (2.78)	174,365 (0.18)	28 (0.00)
	입원	2,249,783 (99.92)	28,202 (1.25)	445,593 (19.81)	28,943 (1.29)	254,882 (11.33)	326,903 (14.53)	121 (0.01)	28 (0.00)
	외래	92,118,866 (100.00)	25,191,801 (27.35)	- (0.00)	18,916 (0.02)	107,922 (0.12)	2,295,740 (2.49)	174,243 (0.19)	- (0.00)
치과의원	소계	1,527,966,782 (100.00)	352,416,645 (23.06)	247 (0.00)	133,732 (0.01)	69,285 (0.00)	33,940,178 (2.22)	13,337 (0.00)	- (0.00)
	입원	7,104 (100.00)	58 (0.82)	247 (3.48)	61 (0.86)	492 (6.92)	381 (5.37)	- (0.00)	- (0.00)
	외래	1,527,959,678 (100.00)	352,416,587 (23.06)	- (0.00)	133,671 (0.01)	68,793 (0.00)	33,939,797 (2.22)	13,337 (0.00)	- (0.00)
보건기관 등	소계	84,429,118 (100.00)	7,077,113 (8.38)	559,576 (0.66)	51,186,652 (60.63)	1,525,871 (1.81)	24,151 (0.03)	10,567,737 (12.52)	28,989 (0.03)
	입원	1,092,022 (100.00)	25,449 (2.33)	559,576 (51.24)	57,555 (5.27)	249,064 (22.81)	1,870 (0.17)	14,642 (1.34)	46 (0.00)
	외래	83,337,097 (100.00)	7,051,664 (8.46)	- (0.00)	51,129,097 (61.35)	1,276,807 (1.53)	22,281 (0.03)	10,553,095 (12.66)	28,943 (0.03)

주) 1. 2016년 1~6월 EDI 청구기관의 진료실적을 토대로 2016년 상반기 실적을 추정하였음.(한방, 약국 실적 제외)

2. 혈액료 및 수혈료는 주사제항목에 포함되었음.
3. 2014년부터 정액수가(요양기관 정액, 포괄수가)를 구분하여 작성함
4. 2015년부터 선별급여(본인부담 50·80%)를 구분하여 산출함
5. 2016년부터 완화의료(호스피스) 정액수를 구분하여 산출함

7. 월별 심사실적

구분		청구건수	내원일수	요양일수	원외처방횟수	원외처방일수	
1월	계	116,807,168	126,650,657	647,757,189	-	-	
	의료기관	소계	75,268,251	85,111,740	120,282,058	44,165,693	528,625,791
		입원	1,107,425	10,985,879	15,760,121	21,604	230,563
		외래	74,160,826	74,125,861	104,521,937	44,144,089	528,395,228
	약국	소계	41,538,917	41,538,917	527,475,131	-	-
		처방	41,442,261	41,442,261	527,120,724	-	-
직접		96,656	96,656	354,407	-	-	
2월	계	117,602,235	127,987,527	683,264,957	-	-	
	의료기관	소계	73,007,674	83,392,966	119,874,589	42,275,243	522,176,653
		입원	1,267,011	11,687,391	17,075,772	24,788	257,222
		외래	71,740,663	71,705,575	102,798,817	42,250,455	521,919,431
	약국	소계	44,594,561	44,594,561	563,390,368	-	-
		처방	44,490,010	44,490,010	563,014,713	-	-
직접		104,551	104,551	375,655	-	-	
3월	계	115,105,894	125,042,544	655,417,557	-	-	
	의료기관	소계	72,578,571	82,515,221	120,522,778	42,777,376	549,095,100
		입원	1,282,767	11,252,785	16,754,526	28,883	283,310
		외래	71,295,804	71,262,436	103,768,252	42,748,493	548,811,790
	약국	소계	42,527,323	42,527,323	534,894,779	-	-
		처방	42,424,820	42,424,820	534,527,978	-	-
직접		102,503	102,503	366,801	-	-	
4월	계	121,737,455	131,815,210	694,444,866	-	-	
	의료기관	소계	76,509,133	86,586,888	124,084,956	44,525,251	534,828,109
		입원	1,247,368	11,362,604	16,580,000	27,613	268,388
		외래	75,261,765	75,224,284	107,504,956	44,497,638	534,559,721
	약국	소계	45,228,322	45,228,322	570,359,910	-	-
		처방	45,127,931	45,127,931	569,992,812	-	-
직접		100,391	100,391	367,098	-	-	
5월	계	122,761,852	133,249,606	679,919,624	-	-	
	의료기관	소계	79,092,333	89,580,087	129,907,620	45,646,799	582,107,180
		입원	1,338,012	11,866,974	17,847,203	29,463	295,187
		외래	77,754,321	77,713,113	112,060,417	45,617,336	581,811,993
	약국	소계	43,669,519	43,669,519	550,012,004	-	-
		처방	43,576,729	43,576,729	549,665,726	-	-
직접		92,790	92,790	346,278	-	-	
6월	계	118,277,245	128,869,831	683,723,737	-	-	
	의료기관	소계	76,182,961	86,775,547	126,795,086	43,492,733	567,448,326
		입원	1,327,931	11,959,510	17,912,687	28,156	292,709
		외래	74,855,030	74,816,037	108,882,399	43,464,577	567,155,617
	약국	소계	42,094,284	42,094,284	556,928,651	-	-
		처방	42,005,750	42,005,750	556,599,801	-	-
직접		88,534	88,534	328,850	-	-	

(단위 : 건, 일, 회, 원)

요양급여비용 ^{천원}		원외처방률 (%)	원외처방전당 처방일수	내원일당 요양급여비용	내원일당 급여비	건당 내원일수	건당 요양급여비용
계	급여비						
4,863,738,488	3,631,662,252	-	-	38,403	28,675	1.08	41,639
3,738,901,080	2,818,405,390	-	11.97	43,929	33,114	1.13	49,674
1,687,506,264	1,374,450,302	-	10.67	153,607	125,111	9.92	1,523,811
2,051,394,816	1,443,955,088	59.55	11.97	27,674	19,480	1.00	27,661
1,124,837,408	813,256,862	-	-	27,079	19,578	1.00	27,079
1,124,193,003	812,865,019	-	-	27,127	19,614	1.00	27,127
644,405	391,843	-	-	6,667	4,054	1.00	6,667
5,112,455,912	3,814,767,266	-	-	39,945	29,806	1.09	43,472
3,896,959,410	2,935,896,189	-	12.35	46,730	35,206	1.14	53,377
1,829,154,644	1,489,852,555	-	10.38	156,507	127,475	9.22	1,443,677
2,067,804,766	1,446,043,634	58.92	12.35	28,837	20,166	1.00	28,823
1,215,496,502	878,871,077	-	-	27,257	19,708	1.00	27,257
1,214,803,608	878,449,993	-	-	27,305	19,745	1.00	27,305
692,894	421,084	-	-	6,627	4,028	1.00	6,627
5,125,681,290	3,831,671,367	-	-	40,991	30,643	1.09	44,530
3,962,657,691	2,990,649,593	-	12.84	48,023	36,244	1.14	54,598
1,843,885,054	1,507,702,903	-	9.81	163,860	133,985	8.77	1,437,428
2,118,772,637	1,482,946,690	59.99	12.84	29,732	20,810	1.00	29,718
1,163,023,599	841,021,774	-	-	27,348	19,776	1.00	27,348
1,162,326,864	840,598,251	-	-	27,397	19,814	1.00	27,397
696,735	423,522	-	-	6,797	4,132	1.00	6,797
5,164,569,942	3,855,366,601	-	-	39,180	29,248	1.08	42,424
3,936,612,823	2,966,774,063	-	12.01	45,464	34,264	1.13	51,453
1,795,475,912	1,463,256,829	-	9.72	158,016	128,778	9.11	1,439,412
2,141,136,911	1,503,517,234	59.15	12.01	28,463	19,987	1.00	28,449
1,227,957,119	888,592,537	-	-	27,150	19,647	1.00	27,150
1,227,277,228	888,179,213	-	-	27,196	19,681	1.00	27,196
679,891	413,324	-	-	6,772	4,117	1.00	6,772
5,521,396,786	4,130,006,055	-	-	41,436	30,995	1.09	44,976
4,326,889,730	3,265,514,714	-	12.75	48,302	36,454	1.13	54,707
1,996,606,708	1,634,815,722	-	10.02	168,249	137,762	8.87	1,492,219
2,330,283,022	1,630,698,993	58.70	12.75	29,986	20,984	1.00	29,970
1,194,507,056	864,491,340	-	-	27,353	19,796	1.00	27,353
1,193,863,607	864,100,133	-	-	27,397	19,829	1.00	27,397
643,449	391,208	-	-	6,934	4,216	1.00	6,934
5,481,715,682	4,108,477,323	-	-	42,537	31,881	1.09	46,346
4,278,912,675	3,237,642,886	-	13.05	49,310	37,311	1.14	56,166
2,028,310,054	1,661,335,595	-	10.40	169,598	138,913	9.01	1,527,421
2,250,602,621	1,576,307,291	58.10	13.05	30,082	21,069	1.00	30,066
1,202,803,007	870,834,437	-	-	28,574	20,688	1.00	28,574
1,202,185,222	870,458,916	-	-	28,620	20,722	1.00	28,620
617,785	375,520	-	-	6,978	4,242	1.00	6,978

8. 시도별 심사실적

구분		청구건수	내원일수	요양일수	원외처방횟수	원외처방일수	
총계	계	712,291,849	773,615,375	4,044,527,930	262,883,095	3,284,281,159	
	의료기관	소계	452,638,923	513,962,449	741,467,087	262,883,095	3,284,281,159
		입원	7,570,514	69,115,143	101,930,309	160,507	1,627,379
		외래	445,068,409	444,847,306	639,536,778	262,722,588	3,282,653,780
	약국	소계	259,652,926	259,652,926	3,303,060,843	-	-
처방직접		259,067,501	259,067,501	3,300,921,754	-	-	
		585,425	585,425	2,139,089	-	-	
서울	계	146,317,922	154,521,559	944,764,840	-	-	
	의료기관	소계	94,990,992	103,194,629	154,041,559	51,830,181	777,771,476
		입원	1,360,690	9,639,384	18,811,718	23,213	296,335
		외래	93,630,302	93,555,245	135,229,841	51,806,968	777,475,141
	약국	소계	51,326,930	51,326,930	790,723,281	-	-
처방직접		51,326,930	51,326,930	790,723,281	-	-	
		-	-	-	-	-	
부산	계	52,035,974	58,886,324	311,418,464	-	-	
	의료기관	소계	33,305,044	40,155,394	58,866,187	18,960,720	253,355,090
		입원	716,268	7,579,239	10,052,752	13,502	135,863
		외래	32,588,776	32,576,155	48,813,435	18,947,218	253,219,227
	약국	소계	18,730,930	18,730,930	252,552,277	-	-
처방직접		18,726,288	18,726,288	252,542,215	-	-	
		4,642	4,642	10,062	-	-	
대구	계	37,487,298	40,754,875	224,907,220	-	-	
	의료기관	소계	23,712,888	26,980,465	37,848,939	13,946,138	186,196,048
		입원	390,736	3,665,560	5,423,386	6,829	60,757
		외래	23,322,152	23,314,905	32,425,553	13,939,309	186,135,291
	약국	소계	13,774,410	13,774,410	187,058,281	-	-
처방직접		13,774,410	13,774,410	187,058,281	-	-	
		-	-	-	-	-	
인천	계	37,108,733	39,869,788	198,321,511	-	-	
	의료기관	소계	23,348,323	26,109,378	35,367,490	13,965,418	162,884,178
		입원	386,801	3,156,730	4,779,347	7,664	92,907
		외래	22,961,522	22,952,648	30,588,143	13,957,754	162,791,271
	약국	소계	13,760,410	13,760,410	162,954,021	-	-
처방직접		13,754,142	13,754,142	162,932,441	-	-	
		6,268	6,268	21,580	-	-	
광주	계	21,104,094	24,710,457	119,543,116	-	-	
	의료기관	소계	13,442,593	17,048,956	24,352,676	7,750,910	94,650,641
		입원	433,466	4,047,491	5,463,760	7,045	58,690
		외래	13,009,127	13,001,465	18,888,916	7,743,865	94,591,951
	약국	소계	7,661,501	7,661,501	95,190,440	-	-
처방직접		7,659,134	7,659,134	95,181,835	-	-	
		2,367	2,367	8,605	-	-	
대전	계	24,083,585	26,077,045	134,197,419	-	-	
	의료기관	소계	15,292,183	17,285,643	25,386,807	8,979,296	110,125,768
		입원	242,405	2,244,402	3,186,867	3,069	24,351
		외래	15,049,778	15,041,241	22,199,940	8,976,227	110,101,417
	약국	소계	8,791,402	8,791,402	108,810,612	-	-
처방직접		8,791,402	8,791,402	108,810,612	-	-	
		-	-	-	-	-	
울산	계	16,101,827	17,560,257	80,606,903	-	-	
	의료기관	소계	10,163,866	11,622,296	16,012,625	6,070,154	65,687,506
		입원	178,410	1,640,148	2,238,214	3,878	29,800
		외래	9,985,456	9,982,148	13,774,411	6,066,276	65,657,706
	약국	소계	5,937,961	5,937,961	64,594,278	-	-
처방직접		5,934,197	5,934,197	64,583,852	-	-	
		3,764	3,764	10,426	-	-	
경기	계	157,190,410	168,331,064	844,080,743	-	-	
	의료기관	소계	98,285,604	109,426,258	148,180,164	59,348,365	686,550,575
		입원	1,437,755	12,624,091	18,698,162	41,146	459,360
		외래	96,847,849	96,802,167	129,482,002	59,307,219	686,091,215
	약국	소계	58,904,806	58,904,806	695,900,579	-	-
처방직접		58,750,138	58,750,138	695,347,151	-	-	
		154,668	154,668	553,428	-	-	

(단위 : 건, 일, 회, 원)

요양급여비용 ^{천원}		내원일당 요양급여비용	내원일당 급여비	건당 내원일수	건당 요양급여비용	건당 급여비
계	급여비					
31,269,558,100	23,371,950,864	40,420	30,211	1.09	43,900	32,812
24,140,933,409	18,214,882,837	46,970	35,440	1.14	53,334	40,242
11,180,938,636	9,131,413,907	161,773	132,119	9.13	1,476,906	1,206,181
12,959,994,773	9,083,468,929	29,134	20,419	1.00	29,119	20,409
7,128,624,691	5,157,068,027	27,454	19,861	1.00	27,454	19,861
7,124,649,532	5,154,651,525	27,501	19,897	1.00	27,501	19,897
3,975,159	2,416,502	6,790	4,128	1.00	6,790	4,128
7,527,856,389	5,718,610,047	48,717	37,008	1.06	51,449	39,083
5,852,812,640	4,494,998,035	56,716	43,558	1.09	61,614	47,320
2,642,232,301	2,242,769,976	274,108	232,667	7.08	1,941,833	1,648,259
3,210,580,339	2,252,228,059	34,317	24,074	1.00	34,290	24,054
1,675,043,749	1,223,612,012	32,635	23,840	1.00	32,635	23,840
1,675,043,749	1,223,612,012	32,635	23,840	1.00	32,635	23,840
-	-	-	-	-	-	-
2,568,888,746	1,926,409,891	43,625	32,714	1.13	49,368	37,021
2,018,263,143	1,528,469,914	50,261	38,064	1.21	60,599	45,893
1,064,703,984	859,938,418	140,476	113,460	10.58	1,486,460	1,200,582
953,559,159	668,531,496	29,272	20,522	1.00	29,260	20,514
550,625,603	397,939,977	29,397	21,245	1.00	29,397	21,245
550,604,931	397,927,390	29,403	21,250	1.00	29,403	21,250
20,671	12,588	4,453	2,712	1.00	4,453	2,712
1,737,957,500	1,303,310,767	42,644	31,979	1.09	46,361	34,767
1,342,514,807	1,016,908,818	49,759	37,691	1.14	56,615	42,884
616,978,145	506,291,525	168,318	138,121	9.38	1,579,015	1,295,738
725,536,662	510,617,293	31,119	21,901	1.00	31,109	21,894
395,442,693	286,401,949	28,709	20,792	1.00	28,709	20,792
395,442,693	286,401,949	28,709	20,792	1.00	28,709	20,792
-	-	-	-	0.00	-	-
1,516,888,154	1,123,554,303	38,046	28,181	1.07	40,877	30,277
1,163,278,858	868,985,233	44,554	33,282	1.12	49,823	37,218
538,507,593	438,478,462	170,590	138,903	8.16	1,392,208	1,133,602
624,771,266	430,506,771	27,220	18,756	1.00	27,209	18,749
353,609,295	254,569,070	25,698	18,500	1.00	25,698	18,500
353,575,747	254,548,698	25,707	18,507	1.00	25,707	18,507
33,548	20,372	5,352	3,250	1.00	5,352	3,250
1,131,415,956	834,664,194	45,787	33,778	1.17	53,611	39,550
910,545,143	676,389,249	53,408	39,673	1.27	67,736	50,317
516,985,158	409,804,343	127,730	101,249	9.34	1,192,678	945,413
393,559,985	266,584,906	30,270	20,504	1.00	30,253	20,492
220,870,814	158,274,946	28,829	20,658	1.00	28,829	20,658
220,849,901	158,262,296	28,835	20,663	1.00	28,835	20,663
20,913	12,649	8,835	5,344	1.00	8,835	5,344
1,062,459,455	792,342,935	40,743	30,385	1.08	44,116	32,900
826,691,221	622,151,196	47,825	35,992	1.13	54,060	40,684
383,316,290	311,918,857	170,788	138,976	9.26	1,581,305	1,286,767
443,374,931	310,232,339	29,477	20,625	1.00	29,461	20,614
235,768,234	170,191,740	26,818	19,359	1.00	26,818	19,359
235,768,234	170,191,740	26,818	19,359	1.00	26,818	19,359
-	-	-	-	-	-	-
644,977,316	475,957,251	36,729	27,104	1.09	40,056	29,559
505,961,505	375,996,433	43,534	32,351	1.14	49,780	36,993
233,451,909	187,811,670	142,336	114,509	9.19	1,308,514	1,052,697
272,509,596	188,184,763	27,300	18,852	1.00	27,291	18,846
139,015,811	99,960,818	23,411	16,834	1.00	23,411	16,834
138,992,015	99,946,354	23,422	16,842	1.00	23,422	16,842
23,796	14,464	6,322	3,843	1.00	6,322	3,843
6,230,619,349	4,634,689,501	37,014	27,533	1.07	39,637	29,485
4,754,246,701	3,571,368,966	43,447	32,637	1.11	48,372	36,337
2,067,405,263	1,689,011,350	163,767	133,793	8.78	1,437,940	1,174,756
2,686,841,439	1,882,357,616	27,756	19,445	1.00	27,743	19,436
1,476,372,648	1,063,320,536	25,064	18,052	1.00	25,064	18,052
1,475,345,504	1,062,697,004	25,112	18,088	1.00	25,112	18,088
1,027,144	623,532	6,641	4,031	1.00	6,641	4,031

8. 시도별 심사실적(계속)

구분		청구건수	내원일수	요양일수	원외처방횟수	원외처방일수	
강원	계	19,623,570	20,935,736	123,131,410	-	-	
	의료기관	소계	12,373,491	13,685,657	22,699,967	7,174,308	100,033,445
		입원	177,122	1,493,470	2,454,720	6,763	52,712
		외래	12,196,369	12,192,187	20,245,247	7,167,545	99,980,733
	약국	소계	7,250,079	7,250,079	100,431,443	-	-
처방		7,074,831	7,074,831	99,782,306	-	-	
직접		175,248	175,248	649,137	-	-	
충북	계	22,594,973	24,230,503	119,112,896	-	-	
	의료기관	소계	14,191,975	15,827,505	24,508,437	8,511,498	94,251,666
		입원	188,447	1,828,308	2,536,881	4,849	40,847
		외래	14,003,528	13,999,197	21,971,556	8,506,649	94,210,819
	약국	소계	8,402,998	8,402,998	94,604,459	-	-
처방		8,348,924	8,348,924	94,366,835	-	-	
직접		54,074	54,074	237,624	-	-	
충남	계	29,624,438	31,959,205	157,499,866	-	-	
	의료기관	소계	18,625,920	20,960,687	34,574,434	11,218,527	122,981,313
		입원	263,765	2,603,765	3,516,919	8,030	74,016
		외래	18,362,155	18,356,922	31,057,515	11,210,497	122,907,297
	약국	소계	10,998,518	10,998,518	122,925,432	-	-
처방		10,947,006	10,947,006	122,747,823	-	-	
직접		51,512	51,512	177,609	-	-	
전북	계	28,961,076	32,673,066	158,782,690	-	-	
	의료기관	소계	18,376,887	22,088,877	31,248,274	10,763,207	128,754,972
		입원	388,165	4,108,286	5,169,246	7,551	61,634
		외래	17,988,722	17,980,591	26,079,028	10,755,656	128,693,338
	약국	소계	10,584,189	10,584,189	127,534,416	-	-
처방		10,551,084	10,551,084	127,411,174	-	-	
직접		33,105	33,105	123,242	-	-	
전남	계	27,212,989	30,944,143	145,928,372	-	-	
	의료기관	소계	17,612,792	21,343,946	30,605,552	9,805,266	115,433,097
		입원	392,302	4,133,015	5,731,171	9,798	94,860
		외래	17,220,490	17,210,931	24,874,381	9,795,468	115,338,237
	약국	소계	9,600,197	9,600,197	115,322,820	-	-
처방		9,600,197	9,600,197	115,322,820	-	-	
직접		-	-	-	-	-	
경북	계	35,690,398	39,227,050	192,919,733	-	-	
	의료기관	소계	22,561,091	26,097,743	38,882,557	13,332,226	154,767,996
		입원	356,082	3,902,163	5,047,778	5,778	53,637
		외래	22,205,009	22,195,580	33,834,779	13,326,448	154,714,359
	약국	소계	13,129,307	13,129,307	154,037,176	-	-
처방		13,079,486	13,079,486	153,869,887	-	-	
직접		49,821	49,821	167,289	-	-	
경남	계	45,416,876	50,639,862	232,249,423	-	-	
	의료기관	소계	28,821,807	34,044,793	48,290,786	16,947,899	184,113,787
		입원	583,511	5,816,184	7,898,080	10,073	76,157
		외래	28,238,296	28,228,609	40,392,706	16,937,826	184,037,630
	약국	소계	16,595,069	16,595,069	183,958,637	-	-
처방		16,551,621	16,551,621	183,800,879	-	-	
직접		43,448	43,448	157,758	-	-	
제주	계	9,281,644	9,728,766	47,106,890	-	-	
	의료기관	소계	6,042,058	6,489,180	8,537,157	3,323,360	39,071,768
		입원	66,595	514,955	794,978	1,166	14,335
		외래	5,975,463	5,974,225	7,742,179	3,322,194	39,057,433
	약국	소계	3,239,586	3,239,586	38,569,733	-	-
처방		3,235,849	3,235,849	38,556,559	-	-	
직접		3,737	3,737	13,174	-	-	
세종	계	2,456,042	2,565,675	9,956,434	-	-	
	의료기관	소계	1,491,409	1,601,042	2,063,476	955,622	7,651,833
		입원	7,994	117,952	126,330	153	1,118
		외래	1,483,415	1,483,090	1,937,146	955,469	7,650,715
	약국	소계	964,633	964,633	7,892,958	-	-
처방		961,862	961,862	7,883,803	-	-	
직접		2,771	2,771	9,155	-	-	

(단위 : 건, 일, 회, 원)

요양급여비용 ^{천원}		내원일당 요양급여비용	내원일당 급여비	건당 내원일수	건당 요양급여비용	건당 급여비
계	급여비					
814,230,918	604,067,985	38,892	28,853	1.07	41,492	30,783
601,961,703	451,379,107	43,985	32,982	1.11	48,649	36,480
255,922,802	209,327,972	171,361	140,162	8.43	1,444,896	1,181,829
346,038,902	242,051,135	28,382	19,853	1.00	28,372	19,846
212,269,214	152,688,879	29,278	21,060	1.00	29,278	21,060
211,005,004	151,920,074	29,825	21,473	1.00	29,825	21,473
1,264,210	768,804	7,214	4,387	1.00	7,214	4,387
830,557,440	611,842,874	34,277	25,251	1.07	36,759	27,079
630,979,106	468,575,706	39,866	29,605	1.12	44,460	33,017
256,208,307	204,920,599	140,134	112,082	9.70	1,359,578	1,087,418
374,770,799	263,655,107	26,771	18,834	1.00	26,763	18,828
199,578,334	143,267,167	23,751	17,050	1.00	23,751	17,050
199,192,777	143,032,929	23,858	17,132	1.00	23,858	17,132
385,557	234,238	7,130	4,332	1.00	7,130	4,332
1,103,487,265	814,779,829	34,528	25,494	1.08	37,249	27,504
836,094,405	622,198,714	39,889	29,684	1.13	44,889	33,405
356,111,774	285,807,779	136,768	109,767	9.87	1,350,110	1,083,570
479,982,631	336,390,935	26,147	18,325	1.00	26,140	18,320
267,392,860	192,581,115	24,312	17,510	1.00	24,312	17,510
267,000,532	192,342,631	24,390	17,570	1.00	24,390	17,570
392,328	238,483	7,616	4,630	1.00	7,616	4,630
1,268,647,263	946,594,822	38,829	28,972	1.13	43,805	32,685
975,293,786	732,734,274	44,153	33,172	1.20	53,072	39,873
499,788,669	396,402,205	121,654	96,488	10.58	1,287,568	1,021,221
475,505,118	336,332,069	26,445	18,705	1.00	26,434	18,697
293,353,477	213,860,547	27,716	20,206	1.00	27,716	20,206
293,131,816	213,725,503	27,782	20,256	1.00	27,782	20,256
221,661	135,045	6,696	4,079	1.00	6,696	4,079
1,203,588,801	908,181,154	38,896	29,349	1.14	44,228	33,373
938,646,718	714,718,012	43,977	33,486	1.21	53,293	40,579
475,690,062	377,933,035	115,095	91,442	10.54	1,212,561	963,373
462,956,656	336,784,976	26,899	19,568	1.00	26,884	19,557
264,942,082	193,463,142	27,598	20,152	1.00	27,598	20,152
264,942,082	193,463,142	27,598	20,152	1.00	27,598	20,152
-	-	-	-	-	-	-
1,341,880,176	983,720,318	34,208	25,078	1.10	37,598	27,563
1,008,590,994	744,835,541	38,647	28,540	1.16	44,705	33,014
442,540,899	347,625,622	113,409	89,085	10.96	1,242,806	976,252
566,050,096	397,209,919	25,503	17,896	1.00	25,492	17,888
333,289,182	238,884,776	25,385	18,195	1.00	25,385	18,195
332,962,022	238,685,654	25,457	18,249	1.00	25,457	18,249
327,160	199,123	6,567	3,997	1.00	6,567	3,997
1,883,975,942	1,395,017,531	37,203	27,548	1.12	41,482	30,716
1,473,113,904	1,099,391,286	43,270	32,292	1.18	51,111	38,144
726,364,775	577,739,939	124,887	99,333	9.97	1,244,818	990,110
746,749,129	521,651,347	26,454	18,480	1.00	26,445	18,473
410,862,038	295,626,245	24,758	17,814	1.00	24,758	17,814
410,639,886	295,491,002	24,810	17,853	1.00	24,810	17,853
222,152	135,243	5,113	3,113	1.00	5,113	3,113
340,892,210	253,237,473	35,040	26,030	1.05	36,728	27,284
258,237,967	193,512,819	39,795	29,821	1.07	42,740	32,028
95,411,411	78,508,320	185,281	152,457	7.73	1,432,711	1,178,892
162,826,556	115,004,499	27,255	19,250	1.00	27,249	19,246
82,654,243	59,724,654	25,514	18,436	1.00	25,514	18,436
82,633,162	59,711,831	25,537	18,453	1.00	25,537	18,453
21,081	12,823	5,641	3,431	1.00	5,641	3,431
61,235,221	44,969,990	23,867	17,528	1.04	24,932	18,310
43,700,806	32,269,535	27,295	20,155	1.07	29,302	21,637
9,319,296	7,123,834	79,009	60,396	14.76	1,165,786	891,148
34,381,510	25,145,702	23,182	16,955	1.00	23,177	16,951
17,534,415	12,700,455	18,177	13,166	1.00	18,177	13,166
17,519,477	12,691,316	18,214	13,195	1.00	18,214	13,195
14,938	9,139	5,391	3,298	1.00	5,391	3,298

9. 본·지원별 심사실적

구분		청구건수	내원일수	요양일수	원외처방횟수	원외처방일수	
총계	계	712,291,849	773,615,375	4,044,527,930	262,883,095	3,284,281,159	
	의료 기관	소계	452,638,923	513,962,449	741,467,087	262,883,095	3,284,281,159
		입원	7,570,514	69,115,143	101,930,309	160,507	1,627,379
		외래	445,068,409	444,847,306	639,536,778	262,722,588	3,282,653,780
	약국	소계	259,652,926	259,652,926	3,303,060,843	-	-
		처방	259,067,501	259,067,501	3,300,921,754	-	-
직접		585,425	585,425	2,139,089	-	-	
본원	계	54,662,519	72,678,188	167,295,238	-	-	
	의료 기관	소계	54,662,519	72,678,188	167,295,238	25,295,475	981,369,538
		입원	3,173,916	21,262,191	42,242,522	65,875	877,352
		외래	51,488,603	51,415,997	125,052,716	25,229,600	980,492,186
	약국	소계	-	-	-	-	-
		처방	-	-	-	-	-
직접		-	-	-	-	-	
서울 지원	계	148,777,322	153,781,681	998,620,832	-	-	
	의료 기관	소계	90,233,215	95,237,574	117,642,787	52,214,927	519,865,040
		입원	663,348	5,712,208	8,372,737	14,750	111,146
		외래	89,569,867	89,525,366	109,270,050	52,200,177	519,753,894
	약국	소계	58,544,107	58,544,107	880,978,045	-	-
		처방	58,477,386	58,477,386	880,733,767	-	-
직접		66,721	66,721	244,278	-	-	
부산 지원	계	56,022,709	61,456,221	341,162,729	-	-	
	의료 기관	소계	34,052,193	39,485,705	50,040,719	19,503,403	196,370,983
		입원	506,521	5,950,218	7,094,485	7,344	58,738
		외래	33,545,672	33,535,487	42,946,234	19,496,059	196,312,245
	약국	소계	21,970,516	21,970,516	291,122,010	-	-
		처방	21,962,137	21,962,137	291,098,774	-	-
직접		8,379	8,379	23,236	-	-	
대구 지원	계	68,534,044	73,728,293	403,162,450	-	-	
	의료 기관	소계	41,630,327	46,824,576	62,066,993	24,951,623	257,868,846
		입원	481,831	5,688,702	6,965,438	8,594	62,193
		외래	41,148,496	41,135,874	55,101,555	24,943,029	257,806,653
	약국	소계	26,903,717	26,903,717	341,095,457	-	-
		처방	26,853,896	26,853,896	340,928,168	-	-
직접		49,821	49,821	167,289	-	-	

(단위 : 건, 일, 회, 원)

요양급여비용 ^{천원}		내원일당 요양급여비용	내원일당 급여비	건당 내원일수	건당 요양급여비용	건당 급여비
계	급여비					
31,269,558,100	23,371,950,864	40,420	30,211	1.09	43,900	32,812
24,140,933,409	18,214,882,837	46,970	35,440	1.14	53,334	40,242
11,180,938,636	9,131,413,907	161,773	132,119	9.13	1,476,906	1,206,181
12,959,994,773	9,083,468,929	29,134	20,419	1.00	29,119	20,409
7,128,624,691	5,157,068,027	27,454	19,861	1.00	27,454	19,861
7,124,649,532	5,154,651,525	27,501	19,897	1.00	27,501	19,897
3,975,159	2,416,502	6,790	4,128	1.00	6,790	4,128
9,789,745,922	7,575,012,968	134,700	104,227	1.33	179,094	138,578
9,789,745,922	7,575,012,968	134,700	104,227	1.33	179,094	138,578
6,295,113,834	5,314,322,679	296,071	249,942	6.70	1,983,390	1,674,374
3,494,632,088	2,260,690,289	67,968	43,969	1.00	67,872	43,907
-	-	-	-	-	-	-
-	-	-	-	-	-	-
-	-	-	-	-	-	-
4,847,679,554	3,566,789,970	31,523	23,194	1.03	32,583	23,974
2,979,332,506	2,204,143,750	31,283	23,144	1.06	33,018	24,427
738,708,934	586,557,106	129,321	102,685	8.61	1,113,607	884,237
2,240,623,572	1,617,586,644	25,028	18,068	1.00	25,015	18,059
1,868,347,048	1,362,646,220	31,913	23,276	1.00	31,913	23,276
1,867,876,340	1,362,360,016	31,942	23,297	1.00	31,942	23,297
470,708	286,204	7,055	4,290	1.00	7,055	4,290
2,020,905,124	1,488,831,951	32,884	24,226	1.10	36,073	26,576
1,387,625,278	1,031,167,320	35,142	26,115	1.16	40,750	30,282
577,764,442	448,914,660	97,100	75,445	11.75	1,140,652	886,271
809,860,836	582,252,660	24,149	17,362	1.00	24,142	17,357
633,279,846	457,664,631	28,824	20,831	1.00	28,824	20,831
633,238,094	457,639,221	28,833	20,838	1.00	28,833	20,838
41,753	25,411	4,983	3,033	1.00	4,983	3,033
2,287,639,476	1,678,820,516	31,028	22,770	1.08	33,380	24,496
1,558,907,602	1,153,533,791	33,293	24,635	1.12	37,446	27,709
556,065,886	432,763,574	97,749	76,074	11.81	1,154,068	898,165
1,002,841,716	720,770,216	24,379	17,522	1.00	24,371	17,516
728,731,875	525,286,726	27,087	19,525	1.00	27,087	19,525
728,404,715	525,087,603	27,125	19,553	1.00	27,125	19,553
327,160	199,123	6,567	3,997	1.00	6,567	3,997

9. 본·지원별 심사실적(계속)

구분		청구건수	내원일수	요양일수	원외처방횟수	원외처방일수	
광주 지원	계	53,667,228	59,815,466	305,658,034	-	-	
	의료 기관	소계	32,815,938	38,964,176	51,201,102	19,078,288	191,497,842
		입원 외래	596,685	6,762,225	8,344,492	12,162	81,472
	약국	소계	32,219,253	32,201,951	42,856,610	19,066,126	191,416,370
		처방 직접	20,851,290	20,851,290	254,456,932	-	-
			20,837,563	20,837,563	254,406,160	-	-
		13,727	13,727	50,772	-	-	
대전 지원	계	74,070,910	78,444,465	405,736,110	-	-	
	의료 기관	소계	44,913,359	49,286,914	71,502,649	27,377,694	255,131,185
		입원 외래	419,241	4,807,501	5,663,488	8,975	55,007
	약국	소계	44,494,118	44,479,413	65,839,161	27,368,719	255,076,178
		처방 직접	29,157,551	29,157,551	334,233,461	-	-
			29,049,194	29,049,194	333,809,073	-	-
		108,357	108,357	424,388	-	-	
수원 지원	계	145,020,090	152,823,141	801,851,804	-	-	
	의료 기관	소계	86,885,227	94,688,278	117,821,779	53,870,480	495,478,256
		입원 외래	829,109	8,661,527	10,848,265	24,223	242,004
	약국	소계	86,056,118	86,026,751	106,973,514	53,846,257	495,236,252
		처방 직접	58,134,863	58,134,863	684,030,025	-	-
			57,990,745	57,990,745	683,515,053	-	-
		144,118	144,118	514,972	-	-	
창원 지원	계	57,491,944	62,813,794	303,460,682	-	-	
	의료 기관	소계	34,958,914	40,280,764	54,907,767	20,936,154	190,131,842
		입원 외래	516,057	5,846,454	7,104,314	8,356	47,550
	약국	소계	34,442,857	34,434,310	47,803,453	20,927,798	190,084,292
		처방 직접	22,533,030	22,533,030	248,552,915	-	-
			22,485,818	22,485,818	248,384,731	-	-
		47,212	47,212	168,184	-	-	
의정부 지원	계	36,088,977	38,224,483	216,637,562	-	-	
	의료 기관	소계	21,525,722	23,661,228	31,636,308	13,123,058	131,772,521
		입원 외래	210,552	2,353,522	2,917,713	6,110	63,655
	약국	소계	21,315,170	21,307,706	28,718,595	13,116,948	131,708,866
		처방 직접	14,563,255	14,563,255	185,001,254	-	-
			14,437,910	14,437,910	184,536,359	-	-
		125,345	125,345	464,895	-	-	
전주 지원	계	17,956,106	19,849,643	100,942,489	-	-	
	의료 기관	소계	10,961,509	12,855,046	17,351,745	6,531,993	64,795,106
		입원 외래	173,254	2,070,595	2,376,855	4,118	28,262
	약국	소계	10,788,255	10,784,451	14,974,890	6,527,875	64,766,844
		처방 직접	6,994,597	6,994,597	83,590,744	-	-
			6,972,852	6,972,852	83,509,669	-	-
		21,745	21,745	81,075	-	-	

(단위 : 건, 일, 회, 원)

요양급여비용 ^{천원}		내원일당 요양급여비용	내원일당 급여비	건당 내원일수	건당 요양급여비용	건당 급여비
계	급여비					
1,994,998,965	1,479,167,420	33,353	24,729	1.11	37,174	27,562
1,408,732,858	1,054,237,981	36,155	27,057	1.19	42,928	32,126
638,761,737	495,996,010	94,460	73,348	11.33	1,070,518	831,253
769,971,121	558,241,971	23,911	17,336	1.00	23,898	17,326
586,266,108	424,929,440	28,117	20,379	1.00	28,117	20,379
586,169,530	424,870,696	28,130	20,390	1.00	28,130	20,390
96,578	58,744	7,036	4,279	1.00	7,036	4,279
2,248,923,264	1,648,916,222	28,669	21,020	1.06	30,362	22,261
1,528,649,421	1,130,175,745	31,015	22,931	1.10	34,036	25,163
469,692,228	364,229,780	97,700	75,763	11.47	1,120,339	868,784
1,058,957,193	765,945,965	23,808	17,220	1.00	23,800	17,215
720,273,843	518,740,477	24,703	17,791	1.00	24,703	17,791
719,481,020	518,258,617	24,768	17,841	1.00	24,768	17,841
792,823	481,860	7,317	4,447	1.00	7,317	4,447
4,408,621,946	3,236,208,029	28,848	21,176	1.05	30,400	22,316
2,952,196,611	2,187,928,571	31,178	23,107	1.09	33,978	25,182
933,535,735	735,427,012	107,780	84,907	10.45	1,125,951	887,009
2,018,660,876	1,452,501,559	23,466	16,884	1.00	23,457	16,879
1,456,425,335	1,048,279,459	25,053	18,032	1.00	25,053	18,032
1,455,461,923	1,047,694,611	25,098	18,067	1.00	25,098	18,067
963,413	584,847	6,685	4,058	1.00	6,685	4,058
1,908,679,775	1,399,242,360	30,386	22,276	1.09	33,199	24,338
1,358,801,927	1,003,655,297	33,733	24,916	1.15	38,869	28,710
557,366,762	431,207,719	95,334	73,755	11.33	1,080,049	835,582
801,435,165	572,447,578	23,274	16,624	1.00	23,269	16,620
549,877,849	395,587,063	24,403	17,556	1.00	24,403	17,556
549,631,901	395,437,356	24,443	17,586	1.00	24,443	17,586
245,948	149,707	5,209	3,171	1.00	5,209	3,171
1,130,694,095	830,610,481	29,580	21,730	1.06	31,331	23,016
738,171,572	547,345,664	31,198	23,133	1.10	34,293	25,428
227,325,714	178,247,729	96,590	75,737	11.18	1,079,665	846,573
510,845,857	369,097,935	23,975	17,322	1.00	23,966	17,316
392,522,523	283,264,817	26,953	19,451	1.00	26,953	19,451
391,631,742	282,723,161	27,125	19,582	1.00	27,125	19,582
890,781	541,656	7,107	4,321	1.00	7,107	4,321
631,669,978	468,350,946	31,823	23,595	1.11	35,179	26,083
438,769,713	327,681,750	34,132	25,491	1.17	40,028	29,894
186,603,363	143,747,637	90,121	69,423	11.95	1,077,051	829,693
252,166,350	183,934,113	23,382	17,055	1.00	23,374	17,049
192,900,265	140,669,196	27,578	20,111	1.00	27,578	20,111
192,754,269	140,580,245	27,644	20,161	1.00	27,644	20,161
145,995	88,950	6,714	4,091	1.00	6,714	4,091

10. 의원 표시과목별 심사실적(계)

표시과목	청구건수	내원일수	요양일수	원외처방횟수	원외처방일수
계	270,823,455	274,265,627	336,119,029	207,854,249	1,950,987,293
내과	50,325,658	50,401,466	53,631,349	45,001,719	788,847,670
신경과	1,289,848	1,297,533	2,138,818	972,288	18,362,904
정신건강의학과	3,968,142	4,255,459	49,907,274	696,530	13,097,760
외과	6,284,473	6,497,958	6,693,756	4,087,707	45,190,870
정형외과	26,349,343	27,489,679	27,934,149	12,984,102	88,799,876
신경외과	4,379,488	4,558,932	4,646,936	2,353,189	21,340,011
흉부외과	206,087	211,894	223,024	140,474	1,559,212
성형외과	89,477	93,123	95,656	31,609	162,806
마취통증의학과	6,067,091	6,089,991	6,112,361	2,388,506	18,408,566
산부인과	7,738,765	8,294,307	8,544,285	4,191,412	37,516,530
소아청소년과	29,885,238	29,998,801	30,118,632	28,633,964	109,475,337
안과	16,238,647	16,240,024	16,515,110	12,716,698	51,340,191
이비인후과	34,807,460	34,835,872	34,895,314	31,957,895	118,883,227
피부과	8,224,310	8,224,305	8,238,271	6,547,852	35,338,157
비뇨기과	5,889,848	5,891,914	5,910,913	5,037,113	57,706,200
영상의학과	558,634	558,331	560,079	143,039	2,842,172
병리과	395	395	395	230	13,487
진단검사의학과	16,145	16,145	16,153	14,290	150,679
결핵과	25,642	25,642	25,642	24,497	218,203
재활의학과	3,016,440	3,072,745	3,086,145	1,119,623	8,571,759
핵의학과	1,941	1,970	2,151	1,211	92,176
가정의학과	7,351,001	7,354,064	7,418,906	6,310,459	69,045,349
직업환경의학과	756	756	756	525	15,468
일반의	58,108,626	58,854,321	69,402,954	42,499,317	464,008,683

주) 일반의는 미표시 전문의 포함

(단위 : 건, 일, 회, 원)

요양급여비용 ^{천원}		내원일당 요양급여비용	내원일당 급여비	건당일수		건당 요양급여비용	건당 급여비
계	급여비			내원	요양		
6,377,741,576	4,793,581,042	23,254	17,478	1.01	1.24	23,549	17,700
1,139,860,423	877,711,145	22,616	17,414	1.00	1.07	22,650	17,441
38,795,061	28,325,473	29,899	21,830	1.01	1.66	30,077	21,960
177,419,948	128,620,308	41,692	30,225	1.07	12.58	44,711	32,413
237,267,257	182,602,947	36,514	28,102	1.03	1.07	37,755	29,056
730,219,923	531,005,547	26,563	19,317	1.04	1.06	27,713	20,153
125,668,056	91,672,646	27,565	20,108	1.04	1.06	28,695	20,932
5,967,007	4,564,800	28,160	21,543	1.03	1.08	28,954	22,150
3,690,304	2,643,909	39,628	28,392	1.04	1.07	41,243	29,548
248,679,637	177,743,409	40,834	29,186	1.00	1.01	40,988	29,296
301,636,041	236,082,952	36,367	28,463	1.07	1.10	38,977	30,507
413,879,194	317,905,154	13,797	10,597	1.00	1.01	13,849	10,638
589,842,883	443,393,147	36,320	27,302	1.00	1.02	36,323	27,305
592,626,089	432,858,037	17,012	12,426	1.00	1.00	17,026	12,436
161,370,712	116,059,351	19,621	14,112	1.00	1.00	19,621	14,112
158,769,081	114,906,266	26,947	19,502	1.00	1.00	26,956	19,509
42,087,193	30,311,503	75,380	54,289	1.00	1.00	75,339	54,260
21,755	15,389	55,076	38,960	1.00	1.00	55,076	38,960
243,887	180,689	15,106	11,192	1.00	1.00	15,106	11,192
371,748	278,111	14,498	10,846	1.00	1.00	14,498	10,846
95,797,779	71,769,944	31,177	23,357	1.02	1.02	31,759	23,793
319,855	290,561	162,363	147,493	1.01	1.11	164,789	149,697
112,727,647	85,106,511	15,329	11,573	1.00	1.01	15,335	11,578
11,549	8,374	15,277	11,077	1.00	1.00	15,277	11,077
1,200,468,548	919,524,870	20,397	15,624	1.01	1.19	20,659	15,824

11. 의원 표시과목별 심사실적(입원)

표시과목	청구건수	입원일수	요양일수	원외처방횟수	원외처방일수
계	909,090	4,368,185	5,791,613	46,148	327,407
내 과	17,561	95,061	155,644	1,525	10,877
신 경 과	1,544	9,229	15,374	281	2,097
정신건강의학과	23,222	311,173	358,786	106	2,046
외 과	122,121	336,098	487,434	4,739	35,239
정 형 외 과	133,168	1,276,096	1,702,364	8,054	72,100
신 경 외 과	23,013	202,462	284,058	1,667	16,586
흉 부 외 과	5,111	10,919	21,976	1,634	9,037
성 형 외 과	948	4,594	6,616	437	3,809
마취통증의학과	4,123	27,029	45,276	564	5,050
산 부 인 과	170,446	730,404	960,404	3,009	24,747
소아청소년과	31,478	145,132	233,224	4,102	17,032
안 과	209,121	210,561	242,823	565	2,319
이 비 인 후 과	30,130	59,012	97,979	7,387	21,635
피 부 과	11	11	14	5	30
비 뇨 기 과	4,035	6,134	12,141	2,288	23,204
영 상 의 학 과	852	1,403	2,687	321	1,735
병 리 과	-	-	-	-	-
진단검사의학과	-	-	-	-	-
결 핵 과	-	-	-	-	-
재 활 의 학 과	13,784	70,091	77,965	158	1,448
핵 의 학 과	14	43	126	-	-
가 정 의 학 과	472	4,299	5,653	91	805
직업환경의학과	-	-	-	-	-
일 반 의	117,936	868,434	1,081,069	9,215	77,611

주) 일반의는 미표시 전문의 포함

(단위 : 건, 일, 회, 원)

요양급여비용 ^{천원}		입원일당 요양급여비용	입원일당 급여비	건당일수		건당 요양급여비용	건당 급여비
계	급여비			입원	요양		
663,333,721	539,139,146	151,856	123,424	4.81	6.37	729,668	593,054
10,501,641	8,329,752	110,473	87,625	5.41	8.86	598,009	474,332
673,473	515,823	72,974	55,892	5.98	9.96	436,187	334,082
20,102,462	15,918,656	64,602	51,157	13.40	15.45	865,665	685,499
92,539,804	75,566,329	275,336	224,834	2.75	3.99	757,771	618,782
100,994,329	77,237,886	79,143	60,527	9.58	12.78	758,398	580,003
13,670,616	10,364,486	67,522	51,192	8.80	12.34	594,039	450,375
1,496,640	1,182,579	137,068	108,305	2.14	4.30	292,827	231,379
1,246,591	889,744	271,352	193,675	4.85	6.98	1,314,969	938,548
1,823,901	1,403,867	67,479	51,939	6.56	10.98	442,372	340,497
129,751,543	114,228,519	177,644	156,391	4.29	5.63	761,247	670,174
13,227,210	11,155,782	91,139	76,866	4.61	7.41	420,205	354,399
176,585,786	141,705,308	838,644	672,989	1.01	1.16	844,419	677,624
19,663,537	15,707,207	333,213	266,170	1.96	3.25	652,623	521,315
6,498	5,314	590,769	483,102	1.00	1.27	590,769	483,102
3,395,468	2,700,469	553,549	440,246	1.52	3.01	841,504	669,261
1,122,504	912,894	800,074	650,673	1.65	3.15	1,317,493	1,071,472
-	-	-	-	-	-	-	-
-	-	-	-	-	-	-	-
-	-	-	-	-	-	-	-
6,229,868	5,095,328	88,883	72,696	5.08	5.66	451,964	369,655
13,016	12,210	302,709	283,961	3.07	9.00	929,749	872,166
274,809	208,287	63,924	48,450	9.11	11.98	582,222	441,286
-	-	-	-	-	-	-	-
70,014,024	55,998,707	80,621	64,482	7.36	9.17	593,661	474,823

12. 의원 표시과목별 심사실적(외래)

표시과목	청구건수	내원일수	요양일수	원외처방횟수	원외처방일수
계	269,914,365	269,897,442	330,327,416	207,808,101	1,950,659,886
내 과	50,308,097	50,306,405	53,475,705	45,000,194	788,836,793
신 경 과	1,288,304	1,288,304	2,123,444	972,007	18,360,807
정신건강의학과	3,944,920	3,944,286	49,548,488	696,424	13,095,714
외 과	6,162,352	6,161,860	6,206,322	4,082,968	45,155,631
정 형 외 과	26,216,175	26,213,583	26,231,785	12,976,048	88,727,776
신 경 외 과	4,356,475	4,356,470	4,362,878	2,351,522	21,323,425
흉 부 외 과	200,976	200,975	201,048	138,840	1,550,175
성 형 외 과	88,529	88,529	89,040	31,172	158,997
마취통증의학과	6,062,968	6,062,962	6,067,085	2,387,942	18,403,516
산 부 인 과	7,568,319	7,563,903	7,583,881	4,188,403	37,491,783
소아청소년과	29,853,760	29,853,669	29,885,408	28,629,862	109,458,305
안 과	16,029,526	16,029,463	16,272,287	12,716,133	51,337,872
이 비 인 후 과	34,777,330	34,776,860	34,797,335	31,950,508	118,861,592
피 부 과	8,224,299	8,224,294	8,238,257	6,547,847	35,338,127
비 뇨 기 과	5,885,813	5,885,780	5,898,772	5,034,825	57,682,996
영 상 의 학 과	557,782	556,928	557,392	142,718	2,840,437
병 리 과	395	395	395	230	13,487
진단검사의학과	16,145	16,145	16,153	14,290	150,679
결 핵 과	25,642	25,642	25,642	24,497	218,203
재 활 의 학 과	3,002,656	3,002,654	3,008,180	1,119,465	8,570,311
핵 의 학 과	1,927	1,927	2,025	1,211	92,176
가 정 의 학 과	7,350,529	7,349,765	7,413,253	6,310,368	69,044,544
직업환경의학과	756	756	756	525	15,468
일 반 의	57,990,690	57,985,887	68,321,885	42,490,102	463,931,072

주) 일반의는 미표시 전문의 포함

(단위 : 건, 일, 회, 원)

요양급여비용 ^{천원}		내원일당 요양급여비용	내원일당 급여비	건당일수		건당 요양급여비용	건당 급여비
계	급여비			내원	요양		
5,714,407,855	4,254,441,896	21,173	15,763	1.00	1.22	21,171	15,762
1,129,358,782	869,381,393	22,450	17,282	1.00	1.06	22,449	17,281
38,121,589	27,809,650	29,591	21,586	1.00	1.65	29,591	21,586
157,317,486	112,701,652	39,885	28,573	1.00	12.56	39,878	28,569
144,727,453	107,036,618	23,488	17,371	1.00	1.01	23,486	17,369
629,225,594	453,767,661	24,004	17,310	1.00	1.00	24,001	17,309
111,997,440	81,308,160	25,708	18,664	1.00	1.00	25,708	18,664
4,470,367	3,382,221	22,243	16,829	1.00	1.00	22,243	16,829
2,443,713	1,754,166	27,604	19,815	1.00	1.01	27,604	19,815
246,855,736	176,339,542	40,715	29,085	1.00	1.00	40,715	29,085
171,884,499	121,854,433	22,724	16,110	1.00	1.00	22,711	16,101
400,651,983	306,749,372	13,421	10,275	1.00	1.00	13,420	10,275
413,257,097	301,687,839	25,781	18,821	1.00	1.02	25,781	18,821
572,962,552	417,150,830	16,475	11,995	1.00	1.00	16,475	11,995
161,364,213	116,054,037	19,620	14,111	1.00	1.00	19,620	14,111
155,373,613	112,205,797	26,398	19,064	1.00	1.00	26,398	19,064
40,964,689	29,398,609	73,555	52,787	1.00	1.00	73,442	52,706
21,755	15,389	55,076	38,960	1.00	1.00	55,076	38,960
243,887	180,689	15,106	11,192	1.00	1.00	15,106	11,192
371,748	278,111	14,498	10,846	1.00	1.00	14,498	10,846
89,567,911	66,674,616	29,830	22,205	1.00	1.00	29,830	22,205
306,839	278,351	159,231	144,448	1.00	1.05	159,231	144,448
112,452,838	84,898,224	15,300	11,551	1.00	1.01	15,299	11,550
11,549	8,374	15,277	11,077	1.00	1.00	15,277	11,077
1,130,454,524	863,526,163	19,495	14,892	1.00	1.18	19,494	14,891

13. 연령별 성별 심사실적(계)

구분		청구건수	내원일수	요양일수	요양급여비용 ^{천원}	
					계	급여비
계	계	712,291,849	773,615,375	4,044,527,930	31,269,558,100	23,371,950,864
	남	308,751,527	333,421,522	1,835,504,100	14,352,236,512	10,792,401,583
	여	403,540,322	440,193,853	2,209,023,830	16,917,321,589	12,579,549,281
0세	남	5,688,754	6,407,139	12,748,001	229,007,507	204,642,609
	여	4,855,862	5,468,420	10,737,791	186,206,271	166,779,775
1~4세	남	29,825,913	30,473,378	66,989,481	546,251,435	434,037,520
	여	27,301,356	27,880,209	60,734,836	479,375,715	380,784,724
5~9세	남	19,552,291	19,845,166	44,669,408	413,180,004	300,072,634
	여	17,739,076	17,993,426	38,449,766	368,564,003	262,984,485
10~14세	남	10,515,941	10,730,075	25,385,996	272,685,054	194,635,499
	여	8,880,166	9,041,777	20,077,018	209,440,177	146,810,892
15~19세	남	9,767,970	10,141,528	27,096,890	330,160,745	238,208,692
	여	9,668,341	9,916,563	24,769,587	259,909,683	184,361,795
20~24세	남	8,362,642	8,851,387	26,791,964	344,382,567	248,041,458
	여	12,126,789	12,489,217	32,694,431	368,064,441	260,760,496
25~29세	남	9,216,290	9,682,741	29,780,418	356,298,063	256,376,724
	여	14,007,371	14,558,513	40,211,671	477,795,185	347,340,527
30~34세	남	12,049,419	12,670,858	44,084,012	474,607,763	342,176,705
	여	19,375,476	20,356,147	59,952,316	725,111,812	537,693,559
35~39세	남	14,690,077	15,463,476	63,869,953	592,959,575	429,984,234
	여	20,722,464	21,582,445	72,808,372	723,505,912	530,975,634
40~44세	남	18,127,953	19,169,263	99,522,213	777,342,778	567,469,968
	여	22,768,527	23,684,285	97,581,512	809,385,401	593,054,558
45~49세	남	20,626,014	21,965,193	133,634,677	958,762,887	706,850,836
	여	27,079,463	28,401,893	138,786,302	1,032,922,262	760,942,135
50~54세	남	23,583,242	25,366,773	176,267,607	1,202,939,272	895,068,961
	여	33,456,994	35,400,477	206,495,382	1,345,381,803	988,535,025
55~59세	남	27,625,969	29,954,444	227,549,029	1,513,306,180	1,136,084,657
	여	38,850,476	41,229,720	269,896,682	1,618,923,681	1,188,114,452
60~64세	남	24,645,015	26,900,979	216,917,217	1,436,036,844	1,086,941,379
	여	33,425,657	35,511,617	252,595,487	1,478,673,048	1,087,456,760
65~69세	남	23,774,330	26,090,822	204,108,587	1,376,823,297	1,064,163,434
	여	32,734,653	34,860,395	241,110,100	1,453,748,351	1,106,556,996
70~74세	남	21,784,501	24,208,541	182,080,619	1,380,370,007	1,047,316,416
	여	31,602,318	34,595,542	232,065,878	1,628,089,092	1,219,609,264
75~79세	남	16,990,300	19,611,966	144,383,424	1,138,728,788	873,240,741
	여	26,373,864	31,160,911	203,634,939	1,582,393,343	1,189,734,038
80~84세	남	8,580,913	10,775,374	76,567,079	660,908,585	504,566,081
	여	15,105,046	21,053,010	129,314,883	1,193,282,647	896,910,120
85세이상	남	3,343,993	5,112,419	33,057,525	347,485,163	262,523,035
	여	7,466,423	15,009,286	77,106,877	976,548,763	730,144,045

(단위 : 건, 일, 원)

일당요양급여비용		일당급여비		건당일수		건당 요양급여비용	건당 급여비
내원	요양	내원	요양	내원	요양		
40,420	7,731	30,211	5,779	1.09	5.68	43,900	32,812
43,045	7,819	32,369	5,880	1.08	5.94	46,485	34,955
38,432	7,658	28,577	5,695	1.09	5.47	41,922	31,173
35,743	17,964	31,940	16,053	1.13	2.24	40,256	35,973
34,051	17,341	30,499	15,532	1.13	2.21	38,347	34,346
17,926	8,154	14,243	6,479	1.02	2.25	18,315	14,552
17,194	7,893	13,658	6,270	1.02	2.22	17,559	13,947
20,820	9,250	15,121	6,718	1.01	2.28	21,132	15,347
20,483	9,586	14,616	6,840	1.01	2.17	20,777	14,825
25,413	10,742	18,139	7,667	1.02	2.41	25,931	18,509
23,164	10,432	16,237	7,312	1.02	2.26	23,585	16,532
32,555	12,184	23,488	8,791	1.04	2.77	33,800	24,387
26,210	10,493	18,591	7,443	1.03	2.56	26,883	19,069
38,907	12,854	28,023	9,258	1.06	3.20	41,181	29,661
29,471	11,258	20,879	7,976	1.03	2.70	30,351	21,503
36,797	11,964	26,478	8,609	1.05	3.23	38,660	27,818
32,819	11,882	23,858	8,638	1.04	2.87	34,110	24,797
37,457	10,766	27,005	7,762	1.05	3.66	39,388	28,398
35,621	12,095	26,414	8,969	1.05	3.09	37,424	27,751
38,346	9,284	27,806	6,732	1.05	4.35	40,365	29,270
33,523	9,937	24,602	7,293	1.04	3.51	34,914	25,623
40,552	7,811	29,603	5,702	1.06	5.49	42,881	31,304
34,174	8,294	25,040	6,078	1.04	4.29	35,548	26,047
43,649	7,175	32,180	5,289	1.06	6.48	46,483	34,270
36,368	7,443	26,792	5,483	1.05	5.13	38,144	28,100
47,422	6,825	35,285	5,078	1.08	7.47	51,008	37,954
38,005	6,515	27,924	4,787	1.06	6.17	40,212	29,546
50,520	6,650	37,927	4,993	1.08	8.24	54,778	41,124
39,266	5,998	28,817	4,402	1.06	6.95	41,671	30,582
53,382	6,620	40,405	5,011	1.09	8.80	58,269	44,104
41,639	5,854	30,623	4,305	1.06	7.56	44,238	32,534
52,770	6,746	40,787	5,214	1.10	8.59	57,912	44,761
41,702	6,029	31,743	4,589	1.06	7.37	44,410	33,804
57,020	7,581	43,262	5,752	1.11	8.36	63,365	48,076
47,061	7,016	35,253	5,255	1.09	7.34	51,518	38,592
58,063	7,887	44,526	6,048	1.15	8.50	67,022	51,396
50,781	7,771	38,180	5,842	1.18	7.72	59,999	45,110
61,335	8,632	46,826	6,590	1.26	8.92	77,021	58,801
56,680	9,228	42,602	6,936	1.39	8.56	78,999	59,378
67,969	10,512	51,350	7,941	1.53	9.89	103,913	78,506
65,063	12,665	48,646	9,469	2.01	10.33	130,792	97,790

14. 연령별 성별 심사실적 : 의료기관

구분		청구건수	내원일수	요양일수	원외처방횟수	원외처방일수	
총계	계	452,638,923	513,962,449	741,467,087	262,883,095	3,284,281,159	
	남자	소계	193,808,163	218,478,158	331,295,816	116,688,314	1,509,224,797
		입원	3,242,084	28,013,341	43,907,178	70,568	719,135
		외래	190,566,079	190,464,817	287,388,638	116,617,746	1,508,505,662
	여자	소계	258,830,760	295,484,291	410,171,271	146,194,781	1,775,056,362
		입원	4,328,430	41,101,802	58,023,131	89,939	908,244
외래		254,502,330	254,382,489	352,148,140	146,104,842	1,774,148,118	
0세	남자	소계	3,242,908	3,961,293	4,330,553	2,449,689	8,373,628
		입원	181,004	900,585	1,203,378	2,139	8,958
		외래	3,061,904	3,060,708	3,127,175	2,447,550	8,364,670
	여자	소계	2,763,167	3,375,725	3,651,351	2,095,938	7,054,114
		입원	157,659	771,234	991,399	1,677	6,187
		외래	2,605,508	2,604,491	2,659,952	2,094,261	7,047,927
1~4세	남자	소계	16,052,683	16,700,148	17,928,579	13,786,882	49,001,730
		입원	208,239	858,309	1,604,113	10,348	40,709
		외래	15,844,444	15,841,839	16,324,466	13,776,534	48,961,021
	여자	소계	14,615,653	15,194,506	16,226,652	12,694,238	44,435,775
		입원	178,030	759,112	1,400,354	9,636	37,602
		외래	14,437,623	14,435,394	14,826,298	12,684,602	44,398,173
5~9세	남자	소계	11,433,438	11,726,313	13,117,944	8,178,565	31,694,541
		입원	94,607	388,989	724,569	4,914	21,188
		외래	11,338,831	11,337,324	12,393,375	8,173,651	31,673,353
	여자	소계	10,416,844	10,671,194	11,440,214	7,374,666	27,136,789
		입원	77,975	333,757	613,898	4,381	18,259
		외래	10,338,869	10,337,437	10,826,316	7,370,285	27,118,530
10~14세	남자	소계	6,487,645	6,701,779	8,120,531	4,073,648	17,360,396
		입원	54,709	269,936	490,951	1,700	6,797
		외래	6,432,936	6,431,843	7,629,580	4,071,948	17,353,599
	여자	소계	5,439,527	5,601,138	6,297,834	3,479,580	13,870,390
		입원	40,854	203,328	365,725	1,569	6,769
		외래	5,398,673	5,397,810	5,932,109	3,478,011	13,863,621
15~19세	남자	소계	6,249,816	6,623,374	8,623,415	3,734,801	19,114,925
		입원	78,955	453,904	832,607	1,947	9,454
		외래	6,170,861	6,169,470	7,790,808	3,732,854	19,105,471
	여자	소계	6,042,901	6,291,123	7,525,659	3,819,555	17,787,762
		입원	57,701	306,938	560,480	1,671	7,583
		외래	5,985,200	5,984,185	6,965,179	3,817,884	17,780,179

(단위 : 건, 일, 회, 원)

요양급여비용 ^{천원}		원외처방률 (%)	원외처방전당 처방일수	내원일당 요양급여비용	내원일당 급여비	건당 내원일수	건당 요양급여비용
계	급여비						
24,140,933,409	18,214,882,837	-	12.49	46,970	35,440	1.14	53,334
10,959,263,823	8,337,762,173	-	12.93	50,162	38,163	1.13	56,547
5,067,731,572	4,190,742,697	-	10.19	180,904	149,598	8.64	1,563,109
5,891,532,251	4,147,019,477	61.23	12.94	30,932	21,773	1.00	30,916
13,181,669,586	9,877,120,663	-	12.14	44,610	33,427	1.14	50,928
6,113,207,064	4,940,671,210	-	10.10	148,733	120,206	9.50	1,412,338
7,068,462,522	4,936,449,453	57.44	12.14	27,787	19,406	1.00	27,774
207,347,986	187,443,361	-	3.42	52,344	47,319	1.22	63,939
153,111,155	147,596,941	-	4.19	170,013	163,890	4.98	845,899
54,236,831	39,846,420	79.97	3.42	17,720	13,019	1.00	17,713
168,311,371	152,560,739	-	3.37	49,859	45,193	1.22	60,912
123,211,112	119,268,824	-	3.69	159,758	154,647	4.89	781,504
45,100,258	33,291,915	80.41	3.37	17,316	12,783	1.00	17,310
392,469,413	311,970,166	-	3.55	23,501	18,681	1.04	24,449
128,156,002	112,536,784	-	3.93	149,312	131,115	4.12	615,427
264,313,411	199,433,382	86.96	3.55	16,685	12,589	1.00	16,682
341,529,890	271,330,380	-	3.50	22,477	17,857	1.04	23,367
108,030,672	94,669,619	-	3.90	142,312	124,711	4.26	606,812
233,499,218	176,660,761	87.87	3.50	16,175	12,238	1.00	16,173
308,010,718	223,101,955	-	3.88	26,267	19,026	1.03	26,939
69,152,860	57,002,309	-	4.31	177,776	146,540	4.11	730,949
238,857,858	166,099,646	72.10	3.88	21,068	14,651	1.00	21,065
277,776,212	196,429,489	-	3.68	26,030	18,407	1.02	26,666
56,813,086	46,764,213	-	4.17	170,223	140,115	4.28	728,606
220,963,126	149,665,275	71.30	3.68	21,375	14,478	1.00	21,372
218,142,893	155,741,797	-	4.26	32,550	23,239	1.03	33,624
53,219,420	42,965,853	-	4.00	197,156	159,171	4.93	972,773
164,923,473	112,775,944	63.31	4.26	25,642	17,534	1.00	25,637
165,822,239	115,655,152	-	3.99	29,605	20,649	1.03	30,485
39,016,225	31,618,074	-	4.31	191,888	155,503	4.98	955,016
126,806,014	84,037,079	64.43	3.99	23,492	15,569	1.00	23,488
274,836,624	198,631,980	-	5.12	41,495	29,990	1.06	43,975
95,026,400	76,310,482	-	4.86	209,354	168,120	5.75	1,203,551
179,810,224	122,321,498	60.51	5.12	29,145	19,827	1.00	29,139
208,839,695	147,856,420	-	4.66	33,196	23,502	1.04	34,560
58,177,096	46,850,477	-	4.54	189,540	152,638	5.32	1,008,251
150,662,598	101,005,943	63.80	4.66	25,177	16,879	1.00	25,173

14. 연령별 성별 심사실적 : 의료기관(계속)

구분			청구건수	내원일수	요양일수	원외처방횟수	원외처방일수
20~24세	남자	소계	5,587,787	6,076,532	8,739,969	2,963,528	18,704,400
		입원	88,454	578,449	1,032,061	2,149	10,554
		외래	5,499,333	5,498,083	7,707,908	2,961,379	18,693,846
	여자	소계	7,774,755	8,137,183	10,139,884	4,510,628	22,909,560
		입원	86,721	450,659	800,206	2,212	11,878
		외래	7,688,034	7,686,524	9,339,678	4,508,416	22,897,682
25~29세	남자	소계	6,083,700	6,550,151	9,295,707	3,271,753	20,947,745
		입원	86,053	554,041	967,666	2,152	11,692
		외래	5,997,647	5,996,110	8,328,041	3,269,601	20,936,053
	여자	소계	9,221,826	9,772,968	12,517,759	4,896,386	27,664,959
		입원	135,440	688,741	1,179,217	3,073	19,033
		외래	9,086,386	9,084,227	11,338,542	4,893,313	27,645,926
30~34세	남자	소계	7,848,368	8,469,807	12,022,383	4,330,267	32,472,522
		입원	111,929	735,173	1,303,434	2,793	18,515
		외래	7,736,439	7,734,634	10,718,949	4,327,474	32,454,007
	여자	소계	12,839,379	13,820,050	17,760,841	6,643,782	41,861,413
		입원	231,761	1,216,258	2,021,944	4,624	31,891
		외래	12,607,618	12,603,792	15,738,897	6,639,158	41,829,522
35~39세	남자	소계	9,439,730	10,213,129	14,823,040	5,349,810	49,165,153
		입원	130,097	905,602	1,594,398	3,055	22,418
		외래	9,309,633	9,307,527	13,228,642	5,346,755	49,142,735
	여자	소계	13,279,700	14,139,681	18,778,907	7,539,522	53,543,194
		입원	184,741	1,048,473	1,798,540	4,587	33,710
		외래	13,094,959	13,091,208	16,980,367	7,534,935	53,509,484
40~44세	남자	소계	11,632,206	12,673,516	18,701,119	6,587,460	80,730,164
		입원	156,300	1,200,589	2,070,535	3,520	33,085
		외래	11,475,906	11,472,927	16,630,584	6,583,940	80,697,079
	여자	소계	14,646,615	15,562,373	21,243,175	8,238,544	75,696,825
		입원	174,526	1,094,785	1,935,626	4,898	39,540
		외래	14,472,089	14,467,588	19,307,549	8,233,646	75,657,285
45~49세	남자	소계	13,229,732	14,568,911	21,860,012	7,456,176	111,025,934
		입원	186,549	1,529,305	2,600,373	3,834	41,112
		외래	13,043,183	13,039,606	19,259,639	7,452,342	110,984,822
	여자	소계	17,617,985	18,940,415	25,836,989	9,567,001	111,080,672
		입원	225,957	1,553,066	2,690,446	6,157	62,171
		외래	17,392,028	17,387,349	23,146,543	9,560,844	111,018,501
50~54세	남자	소계	15,031,941	16,815,472	25,464,774	8,610,663	149,999,698
		입원	233,967	2,022,056	3,431,790	4,693	59,220
		외래	14,797,974	14,793,416	22,032,984	8,605,970	149,940,478
	여자	소계	21,861,335	23,804,818	32,369,677	11,742,515	171,147,386
		입원	296,796	2,245,878	3,830,941	8,141	98,241
		외래	21,564,539	21,558,940	28,538,736	11,734,374	171,049,145

(단위 : 건, 일, 회, 원)

요양급여비용 ^{천원}		원외처방률 (%)	원외처방전당 처방일수	내원일당 요양급여비용	내원일당 급여비	건당 내원일수	건당 요양급여비용
계	급여비						
292,980,107	211,133,070	-	6.31	48,215	34,746	1.09	52,432
104,627,020	83,484,728	-	4.91	180,875	144,325	6.54	1,182,841
188,353,087	127,648,342	53.86	6.31	34,258	23,217	1.00	34,250
302,258,751	213,976,380	-	5.08	37,145	26,296	1.05	38,877
88,607,199	72,122,842	-	5.37	196,617	160,039	5.20	1,021,750
213,651,553	141,853,538	58.65	5.08	27,796	18,455	1.00	27,790
297,445,715	214,147,572	-	6.40	45,411	32,694	1.08	48,892
96,197,207	76,762,725	-	5.43	173,628	138,551	6.44	1,117,883
201,248,507	137,384,848	54.53	6.40	33,563	22,912	1.00	33,555
402,207,763	293,497,289	-	5.65	41,155	30,032	1.06	43,615
150,595,901	126,587,562	-	6.19	218,654	183,796	5.09	1,111,901
251,611,862	166,909,727	53.87	5.65	27,698	18,374	1.00	27,691
387,382,250	279,937,485	-	7.50	45,737	33,051	1.08	49,358
129,504,449	103,963,416	-	6.63	176,155	141,414	6.57	1,157,023
257,877,801	175,974,068	55.95	7.50	33,341	22,751	1.00	33,333
620,411,541	462,946,955	-	6.30	44,892	33,498	1.08	48,321
275,540,382	233,446,553	-	6.90	226,548	191,938	5.25	1,188,899
344,871,159	229,500,403	52.68	6.30	27,362	18,209	1.00	27,354
469,829,585	342,204,135	-	9.19	46,003	33,506	1.08	49,772
160,799,579	129,574,225	-	7.34	177,561	143,081	6.96	1,235,998
309,030,006	212,629,910	57.45	9.19	33,202	22,845	1.00	33,195
596,239,094	439,795,251	-	7.10	42,168	31,104	1.06	44,899
229,952,755	191,255,176	-	7.35	219,322	182,413	5.68	1,244,730
366,286,339	248,540,075	57.56	7.10	27,980	18,985	1.00	27,972
594,389,018	437,226,542	-	12.26	46,900	34,499	1.09	51,099
221,018,645	180,331,466	-	9.40	184,092	150,202	7.68	1,414,067
373,370,373	256,895,075	57.39	12.26	32,544	22,391	1.00	32,535
648,388,933	477,109,749	-	9.19	41,664	30,658	1.06	44,269
222,824,996	182,351,577	-	8.07	203,533	166,564	6.27	1,276,744
425,563,936	294,758,172	56.91	9.19	29,415	20,374	1.00	29,406
717,572,431	534,957,423	-	14.89	49,254	36,719	1.10	54,239
290,089,444	238,937,380	-	10.72	189,687	156,239	8.20	1,555,031
427,482,987	296,020,043	57.15	14.89	32,783	22,702	1.00	32,774
817,040,881	605,424,745	-	11.61	43,137	31,965	1.08	46,375
291,214,389	238,436,006	-	10.10	187,509	153,526	6.87	1,288,804
525,826,492	366,988,739	54.99	11.61	30,242	21,107	1.00	30,234
888,749,873	670,746,687	-	17.42	52,853	39,889	1.12	59,124
395,283,175	327,728,117	-	12.62	195,486	162,077	8.64	1,689,483
493,466,698	343,018,570	58.17	17.42	33,357	23,187	1.00	33,347
1,033,170,538	764,081,563	-	14.58	43,402	32,098	1.09	47,260
381,760,891	312,107,116	-	12.07	169,983	138,969	7.57	1,286,274
651,409,647	451,974,447	54.43	14.58	30,215	20,965	1.00	30,207

14. 연령별 성별 심사실적 : 의료기관(계속)

구분			청구건수	내원일수	요양일수	원외처방횟수	원외처방일수
55~59세	남자	소계	17,448,880	19,777,355	30,167,174	10,204,279	195,358,260
		입원	288,409	2,622,075	4,393,258	5,515	75,675
		외래	17,160,471	17,155,280	25,773,916	10,198,764	195,282,585
	여자	소계	25,194,887	27,574,131	38,450,945	13,756,723	226,861,305
		입원	331,558	2,717,073	4,552,050	8,680	112,825
		외래	24,863,329	24,857,058	33,898,895	13,748,043	226,748,480
60~64세	남자	소계	15,487,430	17,743,394	27,041,018	9,178,922	187,705,182
		입원	265,847	2,526,721	4,131,810	4,794	76,924
		외래	15,221,583	15,216,673	22,909,208	9,174,128	187,628,258
	여자	소계	21,633,549	23,719,509	34,072,266	11,856,455	214,685,737
		입원	272,320	2,363,462	3,918,911	6,277	89,675
		외래	21,361,229	21,356,047	30,153,355	11,850,178	214,596,062
65~69세	남자	소계	15,459,990	17,776,482	34,094,295	8,578,667	174,664,434
		입원	258,876	2,579,722	4,103,851	4,820	81,176
		외래	15,201,114	15,196,760	29,990,444	8,573,847	174,583,258
	여자	소계	21,819,662	23,945,404	35,078,122	10,987,218	203,013,680
		입원	252,905	2,383,347	3,803,190	4,955	72,184
		외래	21,566,757	21,562,057	31,274,932	10,982,263	202,941,496
70~74세	남자	소계	14,286,285	16,710,325	31,776,629	7,707,258	153,878,779
		입원	258,035	2,713,531	4,120,949	4,246	71,944
		외래	14,028,250	13,996,794	27,655,680	7,703,012	153,806,835
	여자	소계	21,197,871	24,191,095	37,537,701	10,486,158	192,589,506
		입원	307,446	3,333,106	4,808,053	5,114	77,231
		외래	20,890,425	20,857,989	32,729,648	10,481,044	192,512,275
75~79세	남자	소계	11,014,612	13,636,278	23,567,678	6,015,643	120,120,487
		입원	248,847	2,889,668	4,019,609	3,870	65,910
		외래	10,765,765	10,746,610	19,548,069	6,011,773	120,054,577
	여자	소계	17,593,015	22,380,062	36,428,534	8,824,751	165,030,104
		입원	403,763	5,213,972	6,664,825	5,363	83,579
		외래	17,189,252	17,166,090	29,763,709	8,819,388	164,946,525
80~84세	남자	소계	5,592,570	7,787,031	14,354,153	3,031,788	62,518,695
		입원	182,629	2,384,856	3,052,789	2,738	41,565
		외래	5,409,941	5,402,175	11,301,364	3,029,050	62,477,130
	여자	소계	9,996,521	15,944,485	26,007,238	5,111,455	101,590,708
		입원	429,476	6,388,498	7,398,007	4,137	60,325
		외래	9,567,045	9,555,987	18,609,231	5,107,318	101,530,383
85세이상	남자	소계	2,198,442	3,966,868	7,266,843	1,178,515	26,388,124
		입원	128,578	1,899,830	2,229,037	1,341	22,239
		외래	2,069,864	2,067,038	5,037,806	1,177,174	26,365,885
	여자	소계	4,875,568	12,418,431	18,807,523	2,569,666	57,096,483
		입원	482,801	8,030,115	8,689,319	2,787	39,561
		외래	4,392,767	4,388,316	10,118,204	2,566,879	57,056,922

(단위 : 건, 일, 회, 원)

요양급여비용 ^{천원}		원외처방률 (%)	원외처방전당 처방일수	내원일당 요양급여비용	내원일당 급여비	건당 내원일수	건당 요양급여비용
계	급여비						
1,103,221,061	842,465,436	-	19.14	55,782	42,597	1.13	63,226
521,581,789	434,689,834	-	13.72	198,919	165,781	9.09	1,808,480
581,639,271	407,775,601	59.45	19.15	33,904	23,770	1.00	33,894
1,200,461,272	887,943,615	-	16.49	43,536	32,202	1.09	47,647
458,838,715	374,457,580	-	13.00	168,872	137,817	8.19	1,383,887
741,622,557	513,486,035	55.31	16.49	29,835	20,658	1.00	29,828
1,041,799,503	804,238,044	-	20.45	58,715	45,326	1.15	67,267
519,523,024	434,530,964	-	16.05	205,612	171,974	9.50	1,954,218
522,276,479	369,707,080	60.29	20.45	34,323	24,296	1.00	34,312
1,071,553,327	796,446,675	-	18.11	45,176	33,578	1.10	49,532
435,048,254	355,735,507	-	14.29	184,072	150,515	8.68	1,597,563
636,505,072	440,711,168	55.49	18.11	29,804	20,636	1.00	29,797
1,019,540,576	805,332,958	-	20.36	57,353	45,303	1.15	65,947
524,808,564	437,809,232	-	16.84	203,436	169,712	9.97	2,027,258
494,732,012	367,523,726	56.42	20.36	32,555	24,184	1.00	32,546
1,053,505,508	816,885,740	-	18.48	43,996	34,115	1.10	48,282
466,029,398	379,770,735	-	14.57	195,536	159,343	9.42	1,842,705
587,476,110	437,115,005	50.93	18.48	27,246	20,272	1.00	27,240
1,058,806,158	812,938,608	-	19.97	63,362	48,649	1.17	74,113
533,577,754	442,382,949	-	16.94	196,636	163,029	10.52	2,067,850
525,228,404	370,555,659	55.03	19.97	37,525	26,474	1.00	37,441
1,229,693,528	930,157,581	-	18.37	50,832	38,450	1.14	58,010
582,500,750	470,442,036	-	15.10	174,762	141,142	10.84	1,894,644
647,192,778	459,715,546	50.25	18.37	31,029	22,040	1.00	30,980
873,856,967	679,127,505	-	19.97	64,083	49,803	1.24	79,336
500,786,428	410,208,506	-	17.03	173,302	141,957	11.61	2,012,427
373,070,539	268,918,999	55.94	19.97	34,715	25,024	1.00	34,653
1,225,709,381	930,936,319	-	18.70	54,768	41,597	1.27	69,670
716,104,519	567,820,310	-	15.58	137,343	108,904	12.91	1,773,576
509,604,862	363,116,009	51.38	18.70	29,687	21,153	1.00	29,647
522,496,449	404,522,299	-	20.62	67,098	51,948	1.39	93,427
346,250,394	277,991,128	-	15.18	145,187	116,565	13.06	1,895,922
176,246,056	126,531,171	56.07	20.63	32,625	23,422	1.00	32,578
967,423,838	733,880,057	-	19.88	60,675	46,027	1.60	96,776
696,030,764	540,222,668	-	14.58	108,951	84,562	14.88	1,620,651
271,393,074	193,657,389	53.45	19.88	28,400	20,266	1.00	28,367
290,386,497	221,895,149	-	22.39	73,203	55,937	1.80	132,087
225,018,264	175,935,656	-	16.58	118,441	92,606	14.78	1,750,053
65,368,232	45,959,493	56.95	22.40	31,624	22,234	1.00	31,581
851,325,826	640,206,564	-	22.22	68,553	51,553	2.55	174,611
732,909,960	556,744,337	-	14.19	91,270	69,332	16.63	1,518,037
118,415,866	83,462,227	58.49	22.23	26,984	19,019	1.00	26,957

15. 연령별 성별 심사실적 : 약국

구분		청구건수	방문일수	투약일수	약제비 ^{천원}		
					계	급여비	
계		259,652,926	259,652,926	3,303,060,843	7,128,624,691	5,157,068,027	
총계	남자	소계	114,943,364	114,943,364	1,504,208,284	3,392,972,689	2,454,639,410
		처방	114,582,833	114,582,833	1,502,890,642	3,390,523,491	2,453,151,551
		직접	360,531	360,531	1,317,642	2,449,198	1,487,858
	여자	소계	144,709,562	144,709,562	1,798,852,559	3,735,652,003	2,702,428,617
		처방	144,484,668	144,484,668	1,798,031,112	3,734,126,041	2,701,499,974
		직접	224,894	224,894	821,447	1,525,961	928,644
0세	남자	소계	2,445,846	2,445,846	8,417,448	21,659,520	17,199,247
		처방	2,445,845	2,445,845	8,417,445	21,659,515	17,199,244
		직접	1	1	3	5	3
	여자	소계	2,092,695	2,092,695	7,086,440	17,894,901	14,219,036
		처방	2,092,689	2,092,689	7,086,426	17,894,869	14,219,017
		직접	6	6	14	32	19
1~4세	남자	소계	13,773,230	13,773,230	49,060,902	153,782,022	122,067,355
		처방	13,773,044	13,773,044	49,060,326	153,780,720	122,066,558
		직접	186	186	576	1,303	797
	여자	소계	12,685,703	12,685,703	44,508,184	137,845,825	109,454,344
		처방	12,685,561	12,685,561	44,507,732	137,844,885	109,453,769
		직접	142	142	452	940	575
5~9세	남자	소계	8,118,853	8,118,853	31,551,464	105,169,285	76,970,679
		처방	8,118,012	8,118,012	31,548,992	105,163,650	76,967,239
		직접	841	841	2,472	5,635	3,439
	여자	소계	7,322,232	7,322,232	27,009,552	90,787,791	66,554,996
		처방	7,321,504	7,321,504	27,007,428	90,783,129	66,552,149
		직접	728	728	2,124	4,662	2,847
10~14세	남자	소계	4,028,296	4,028,296	17,265,465	54,542,161	38,893,702
		처방	4,026,020	4,026,020	17,258,963	54,528,326	38,885,209
		직접	2,276	2,276	6,502	13,835	8,493
	여자	소계	3,440,639	3,440,639	13,779,184	43,617,939	31,155,739
		처방	3,438,711	3,438,711	13,773,732	43,606,104	31,148,445
		직접	1,928	1,928	5,452	11,835	7,294
15~19세	남자	소계	3,518,154	3,518,154	18,473,475	55,324,121	39,576,712
		처방	3,514,546	3,514,546	18,462,569	55,301,021	39,562,609
		직접	3,608	3,608	10,906	23,100	14,104
	여자	소계	3,625,440	3,625,440	17,243,928	51,069,988	36,505,375
		처방	3,622,207	3,622,207	17,234,256	51,049,369	36,492,769
		직접	3,233	3,233	9,672	20,619	12,607

(단위 : 건, 일, 원)

방문일당 투약일수	방문일당 요양급여비용	투약일당 요양급여비용	방문일당 급여비	투약일당 급여비
12.72	27,454	2,158	19,861	1,561
13.09	29,519	2,256	21,355	1,632
13.12	29,590	2,256	21,409	1,632
3.65	6,793	1,859	4,127	1,129
12.43	25,815	2,077	18,675	1,502
12.44	25,844	2,077	18,697	1,502
3.65	6,785	1,858	4,129	1,130
3.44	8,856	2,573	7,032	2,043
3.44	8,856	2,573	7,032	2,043
3.00	5,210	1,737	3,210	1,070
3.39	8,551	2,525	6,795	2,007
3.39	8,551	2,525	6,795	2,007
2.33	5,328	2,284	3,245	1,391
3.56	11,165	3,135	8,863	2,488
3.56	11,165	3,135	8,863	2,488
3.10	7,003	2,261	4,286	1,384
3.51	10,866	3,097	8,628	2,459
3.51	10,866	3,097	8,628	2,459
3.18	6,620	2,080	4,046	1,271
3.89	12,954	3,333	9,480	2,440
3.89	12,954	3,333	9,481	2,440
2.94	6,701	2,280	4,089	1,391
3.69	12,399	3,361	9,089	2,464
3.69	12,400	3,361	9,090	2,464
2.92	6,404	2,195	3,910	1,340
4.29	13,540	3,159	9,655	2,253
4.29	13,544	3,159	9,658	2,253
2.86	6,079	2,128	3,732	1,306
4.00	12,677	3,165	9,055	2,261
4.01	12,681	3,166	9,058	2,261
2.83	6,138	2,171	3,783	1,338
5.25	15,725	2,995	11,249	2,142
5.25	15,735	2,995	11,257	2,143
3.02	6,402	2,118	3,909	1,293
4.76	14,087	2,962	10,069	2,117
4.76	14,093	2,962	10,075	2,117
2.99	6,378	2,132	3,899	1,303

15. 연령별 성별 심사실적 : 약국(계속)

구분			청구건수	방문일수	투약일수	약제비 ^{천원}	
						계	급여비
20~24세	남자	소계	2,774,855	2,774,855	18,051,995	51,402,460	36,908,388
		처방	2,770,764	2,770,764	18,038,871	51,376,018	36,892,341
		직접	4,091	4,091	13,124	26,442	16,046
	여자	소계	4,352,034	4,352,034	22,554,547	65,805,690	46,784,116
		처방	4,348,651	4,348,651	22,543,865	65,783,502	46,770,652
		직접	3,383	3,383	10,682	22,188	13,463
25~29세	남자	소계	3,132,590	3,132,590	20,484,711	58,852,348	42,229,152
		처방	3,125,709	3,125,709	20,462,502	58,807,350	42,201,838
		직접	6,881	6,881	22,209	44,998	27,313
	여자	소계	4,785,545	4,785,545	27,693,912	75,587,422	53,843,238
		처방	4,781,273	4,781,273	27,679,904	75,558,747	53,825,840
		직접	4,272	4,272	14,008	28,675	17,399
30~34세	남자	소계	4,201,051	4,201,051	32,061,629	87,225,514	62,239,220
		처방	4,186,874	4,186,874	32,015,032	87,132,322	62,182,674
		직접	14,177	14,177	46,597	93,192	56,546
	여자	소계	6,536,097	6,536,097	42,191,475	104,700,271	74,746,603
		처방	6,528,317	6,528,317	42,165,667	104,648,208	74,715,004
		직접	7,780	7,780	25,808	52,063	31,600
35~39세	남자	소계	5,250,347	5,250,347	49,046,913	123,129,991	87,780,100
		처방	5,229,185	5,229,185	48,976,166	122,989,255	87,694,697
		직접	21,162	21,162	70,747	140,735	85,403
	여자	소계	7,442,764	7,442,764	54,029,465	127,266,818	91,180,384
		처방	7,430,857	7,430,857	53,989,712	127,186,663	91,131,679
		직접	11,907	11,907	39,753	80,155	48,705
40~44세	남자	소계	6,495,747	6,495,747	80,821,094	182,953,760	130,243,426
		처방	6,462,518	6,462,518	80,706,022	182,729,058	130,107,060
		직접	33,229	33,229	115,072	224,702	136,367
	여자	소계	8,121,912	8,121,912	76,338,337	160,996,468	115,944,809
		처방	8,103,724	8,103,724	76,276,325	160,873,654	115,870,241
		직접	18,188	18,188	62,012	122,815	74,568
45~49세	남자	소계	7,396,282	7,396,282	111,774,665	241,190,456	171,893,413
		처방	7,350,324	7,350,324	111,610,155	240,879,049	171,704,372
		직접	45,958	45,958	164,510	311,407	189,041
	여자	소계	9,461,478	9,461,478	112,949,313	215,881,380	155,517,390
		처방	9,433,824	9,433,824	112,851,266	215,694,116	155,403,654
		직접	27,654	27,654	98,047	187,264	113,736
50~54세	남자	소계	8,551,301	8,551,301	150,802,833	314,189,399	224,322,274
		처방	8,493,519	8,493,519	150,589,322	313,791,379	224,080,534
		직접	57,782	57,782	213,511	398,020	241,740
	여자	소계	11,595,659	11,595,659	174,125,705	312,211,266	224,453,462
		처방	11,561,334	11,561,334	174,000,310	311,975,746	224,310,335
		직접	34,325	34,325	125,395	235,520	143,127

(단위 : 건, 일, 원)

방문일당 투약일수	방문일당 요양급여비용	투약일당 요양급여비용	방문일당 급여비	투약일당 급여비
6.51	18,524	2,847	13,301	2,045
6.51	18,542	2,848	13,315	2,045
3.21	6,463	2,015	3,922	1,223
5.18	15,121	2,918	10,750	2,074
5.18	15,127	2,918	10,755	2,075
3.16	6,559	2,077	3,980	1,260
6.54	18,787	2,873	13,481	2,061
6.55	18,814	2,874	13,502	2,062
3.23	6,540	2,026	3,969	1,230
5.79	15,795	2,729	11,251	1,944
5.79	15,803	2,730	11,258	1,945
3.28	6,712	2,047	4,073	1,242
7.63	20,763	2,721	14,815	1,941
7.65	20,811	2,722	14,852	1,942
3.29	6,573	2,000	3,989	1,214
6.46	16,019	2,482	11,436	1,772
6.46	16,030	2,482	11,445	1,772
3.32	6,692	2,017	4,062	1,224
9.34	23,452	2,510	16,719	1,790
9.37	23,520	2,511	16,770	1,791
3.34	6,650	1,989	4,036	1,207
7.26	17,099	2,356	12,251	1,688
7.27	17,116	2,356	12,264	1,688
3.34	6,732	2,016	4,090	1,225
12.44	28,165	2,264	20,051	1,612
12.49	28,275	2,264	20,133	1,612
3.46	6,762	1,953	4,104	1,185
9.40	19,822	2,109	14,276	1,519
9.41	19,852	2,109	14,298	1,519
3.41	6,753	1,980	4,100	1,202
15.11	32,610	2,158	23,241	1,538
15.18	32,771	2,158	23,360	1,538
3.58	6,776	1,893	4,113	1,149
11.94	22,817	1,911	16,437	1,377
11.96	22,864	1,911	16,473	1,377
3.55	6,772	1,910	4,113	1,160
17.64	36,742	2,083	26,233	1,488
17.73	36,945	2,084	26,383	1,488
3.70	6,888	1,864	4,184	1,132
15.02	26,925	1,793	19,357	1,289
15.05	26,984	1,793	19,402	1,289
3.65	6,861	1,878	4,170	1,141

15. 연령별 성별 심사실적 : 약국(계속)

구분			청구건수	방문일수	투약일수	약제비 ^{천원}	
						계	급여비
55~59세	남자	소계	10,177,089	10,177,089	197,381,855	410,085,120	293,619,221
		처방	10,112,202	10,112,202	197,137,509	409,636,502	293,346,798
		직접	64,887	64,887	244,346	448,618	272,423
	여자	소계	13,655,589	13,655,589	231,445,737	418,462,409	300,170,837
		처방	13,618,170	13,618,170	231,304,372	418,203,756	300,013,514
		직접	37,419	37,419	141,365	258,653	157,323
60~64세	남자	소계	9,157,585	9,157,585	189,876,199	394,237,341	282,703,335
		처방	9,112,636	9,112,636	189,703,923	393,927,311	282,515,031
		직접	44,949	44,949	172,276	310,029	188,304
	여자	소계	11,792,108	11,792,108	218,523,221	407,119,721	291,010,086
		처방	11,766,759	11,766,759	218,427,409	406,946,123	290,904,529
		직접	25,349	25,349	95,812	173,598	105,556
65~69세	남자	소계	8,314,340	8,314,340	170,014,292	357,282,721	258,830,475
		처방	8,287,678	8,287,678	169,912,005	357,102,836	258,721,117
		직접	26,662	26,662	102,287	179,885	109,359
	여자	소계	10,914,991	10,914,991	206,031,978	400,242,842	289,671,256
		처방	10,899,851	10,899,851	205,973,137	400,141,547	289,609,499
		직접	15,140	15,140	58,841	101,295	61,757
70~74세	남자	소계	7,498,216	7,498,216	150,303,990	321,563,849	234,377,808
		처방	7,481,226	7,481,226	150,237,685	321,449,121	234,307,946
		직접	16,990	16,990	66,305	114,727	69,862
	여자	소계	10,404,447	10,404,447	194,528,177	398,395,564	289,451,683
		처방	10,390,969	10,390,969	194,475,235	398,304,555	289,395,974
		직접	13,478	13,478	52,942	91,009	55,708
75~79세	남자	소계	5,975,688	5,975,688	120,815,746	264,871,821	194,113,236
		처방	5,964,740	5,964,740	120,773,033	264,798,951	194,068,848
		직접	10,948	10,948	42,713	72,870	44,387
	여자	소계	8,780,849	8,780,849	167,206,405	356,683,962	258,797,719
		처방	8,770,350	8,770,350	167,164,992	356,613,398	258,754,600
		직접	10,499	10,499	41,413	70,564	43,119
80~84세	남자	소계	2,988,343	2,988,343	62,212,926	138,412,135	100,043,782
		처방	2,983,967	2,983,967	62,195,592	138,382,616	100,025,735
		직접	4,376	4,376	17,334	29,519	18,047
	여자	소계	5,108,525	5,108,525	103,307,645	225,858,809	163,030,063
		처방	5,102,395	5,102,395	103,283,375	225,817,746	163,004,964
		직접	6,130	6,130	24,270	41,063	25,099
85세이상	남자	소계	1,145,551	1,145,551	25,790,682	57,098,666	40,627,886
		처방	1,144,024	1,144,024	25,784,530	57,088,489	40,621,701
		직접	1,527	1,527	6,152	10,177	6,185
	여자	소계	2,590,855	2,590,855	58,299,354	125,222,937	89,937,481
		처방	2,587,522	2,587,522	58,285,969	125,199,925	89,923,339
		직접	3,333	3,333	13,385	23,012	14,142

(단위 : 건, 일, 원)

방문일당 투약일수	방문일당 요양급여비용	투약일당 요양급여비용	방문일당 급여비	투약일당 급여비
19.39	40,295	2,078	28,851	1,488
19.50	40,509	2,078	29,009	1,488
3.77	6,914	1,836	4,198	1,115
16.95	30,644	1,808	21,982	1,297
16.98	30,709	1,808	22,030	1,297
3.78	6,912	1,830	4,204	1,113
20.73	43,050	2,076	30,871	1,489
20.82	43,229	2,077	31,003	1,489
3.83	6,897	1,800	4,189	1,093
18.53	34,525	1,863	24,678	1,332
18.56	34,584	1,863	24,723	1,332
3.78	6,848	1,812	4,164	1,102
20.45	42,972	2,101	31,131	1,522
20.50	43,088	2,102	31,218	1,523
3.84	6,747	1,759	4,102	1,069
18.88	36,669	1,943	26,539	1,406
18.90	36,711	1,943	26,570	1,406
3.89	6,691	1,722	4,079	1,050
20.05	42,885	2,139	31,258	1,559
20.08	42,967	2,140	31,319	1,560
3.90	6,753	1,730	4,112	1,054
18.70	38,291	2,048	27,820	1,488
18.72	38,332	2,048	27,851	1,488
3.93	6,752	1,719	4,133	1,052
20.22	44,325	2,192	32,484	1,607
20.25	44,394	2,193	32,536	1,607
3.90	6,656	1,706	4,054	1,039
19.04	40,621	2,133	29,473	1,548
19.06	40,661	2,133	29,503	1,548
3.94	6,721	1,704	4,107	1,041
20.82	46,317	2,225	33,478	1,608
20.84	46,375	2,225	33,521	1,608
3.96	6,746	1,703	4,124	1,041
20.22	44,212	2,186	31,913	1,578
20.24	44,257	2,186	31,947	1,578
3.96	6,699	1,692	4,094	1,034
22.51	49,844	2,214	35,466	1,575
22.54	49,901	2,214	35,508	1,575
4.03	6,664	1,654	4,051	1,005
22.50	48,333	2,148	34,713	1,543
22.53	48,386	2,148	34,753	1,543
4.02	6,904	1,719	4,243	1,057

16. 질병 소분류별 다발생 순위별 요양급여실적 : 입원

순위	질병분류기호	실인원	청구건수	입원일수	요양일수	원외처방 횟수	원외처방 일수
1	Z38 출산장소에 따른 생존출생	186,917	193,244	817,519	820,121	172	659
2	J18 상세불명 병원체의 폐렴	185,130	223,530	1,713,548	2,685,207	8,321	47,672
3	H25 노년백내장	153,158	218,320	228,444	340,789	50	416
4	M51 기타 추간판장애	143,407	171,996	1,141,656	2,536,168	3,906	43,713
5	A09 감염성 및 상세불명 기원의 기타 위장염 및 결장염	135,262	144,128	566,602	1,158,273	5,727	27,040
6	K64 치핵 및 항문주위정맥혈전증	99,173	104,162	295,909	470,447	94	914
7	O80 단일자연분만	87,083	88,042	283,743	577,154	783	10,836
8	F00 알츠하이머병에서의 치매(G30.-+)	69,867	294,754	7,968,241	8,092,964	389	5,500
9	J10 확인된 계절성 인플루엔자바이러스에 의한 인플루엔자	66,967	69,165	328,506	617,239	7,203	33,968
10	J20 급성 기관지염	64,989	70,370	367,345	680,705	4,483	22,106
11	M17 무릎관절증	63,090	96,203	1,347,424	2,216,366	2,324	32,807
12	I63 뇌경색증	61,429	167,012	3,541,318	4,119,869	1,358	23,973
13	M48 기타 척추병증	59,487	75,315	734,788	1,433,907	1,934	28,560
14	M75 어깨병변	59,227	70,773	487,164	1,055,677	1,225	17,314
15	J15 달리 분류되지 않은 세균성 폐렴	53,486	62,082	512,148	786,224	2,525	15,849
16	S33 요추 및 골반의 관절 및 인대의 탈구, 염좌 및 긴장	50,832	57,617	325,050	496,531	1,592	15,371
17	J11 바이러스가 확인되지 않은 인플루엔자	50,620	52,179	218,664	412,270	5,690	27,203
18	I20 협심증	48,689	55,859	256,060	897,046	1,425	28,140
19	M50 경추간판장애	43,063	50,061	303,688	671,990	1,280	13,699
20	K35 급성 충수염	40,877	43,357	219,099	359,119	51	633
21	S83 무릎의 관절 및 인대의 탈구, 염좌 및 긴장	40,710	49,669	419,990	728,926	969	11,043
22	S22 늑골, 흉골 및 흉추의 골절	38,104	49,759	617,084	930,687	2,124	23,512
23	S82 발목을 포함한 아래다리의 골절	37,307	48,590	577,648	868,260	1,109	14,349
24	E11 2형 당뇨병	36,889	58,640	733,805	1,217,689	1,793	33,307
25	M54 등통증	36,536	43,310	231,699	350,359	1,231	13,484
26	O82 제왕절개에 의한 단일분만	35,235	35,338	226,515	288,485	10	54
27	M23 무릎의 내부장애	34,688	40,670	296,820	599,671	607	9,031
28	J03 급성 편도염	33,725	35,797	155,944	290,053	2,433	9,380
29	S32 요추 및 골반의 골절	33,460	48,047	670,091	1,008,565	1,458	19,723
30	N39 비뇨계통의 기타 장애	30,662	33,613	213,091	393,918	2,488	24,989
31	H81 전정기능의 장애	30,591	33,343	135,510	325,217	1,263	10,408
32	H26 기타 백내장	29,815	40,420	43,826	102,618	5	25
33	N10 급성 세뇨관-간질신장염	29,514	33,363	254,529	466,633	983	9,511
34	K80 담석증	28,978	35,555	250,832	530,983	363	5,832
35	S52 아래팔의 골절	28,645	34,329	321,758	535,209	681	7,837
36	R50 기타 및 원인미상의 열	28,317	29,870	102,421	201,019	1,868	7,876
37	R42 어지럼증 및 어지럼	28,292	29,809	78,933	196,318	897	6,452
38	D25 자궁의 평활근증	26,895	28,666	141,877	243,797	265	2,044
39	J21 급성 세기관지염	26,405	30,086	157,011	283,336	1,384	7,073
40	R10 복부 및 골반 통증	25,780	26,751	60,601	148,945	1,100	5,250
41	I10 본태성(원발성) 고혈압	25,536	55,141	962,324	1,311,067	844	15,917
42	N18 만성 신장병	25,349	59,527	845,722	1,113,743	773	13,664
43	N20 신장 및 요관의 결석	24,989	29,002	85,146	245,874	1,508	12,574
44	K63 장의 기타 질환	24,785	25,490	77,980	209,767	683	12,694
45	S72 대퇴골의 골절	24,133	51,858	994,991	1,283,803	986	14,524
46	C34 기관지 및 폐의 악성 신생물	24,049	66,178	642,712	1,064,501	1,458	24,288
47	S06 두개내손상	23,974	37,094	486,386	661,024	620	6,710
48	C16 위의 악성 신생물	23,678	56,135	571,775	982,046	728	13,218
49	C22 간 및 간내 담관의 악성 신생물	22,392	48,127	456,535	962,102	628	13,495
50	S62 손목 및 손부위의 골절	21,951	24,451	159,696	299,736	305	2,398

주) 6. K64(치핵 및 항문주위정맥혈전증)의 경우 한국표준질병사인분류 7차기준에 따라 K64(치핵 및 항문주위정맥혈전증), I84(치핵)의 실적은 모두 반영함

(단위 : 명, 건, 일, 회, 원)

요양급여비용 ^{천원}		원외처방전당 처방일수	입원일당 요양급여비용	입원일당 급여비	건당 입원일수	건당 요양급여비용	건당 급여비
계	급여비						
37,037,508	36,223,807	3.83	45,305	44,309	4.23	191,662	187,451
293,507,439	235,672,061	5.73	171,286	137,535	7.67	1,313,056	1,054,320
189,601,684	152,074,081	8.32	829,970	665,695	1.05	868,458	696,565
127,122,583	97,097,326	11.19	111,349	85,050	6.64	739,102	564,532
82,575,433	64,517,873	4.72	145,738	113,868	3.93	572,931	447,643
94,090,877	76,448,005	9.72	317,972	258,350	2.84	903,313	733,934
95,742,369	94,017,253	13.84	337,426	331,347	3.22	1,087,462	1,067,868
572,745,343	422,746,472	14.14	71,879	53,054	27.03	1,943,130	1,434,235
43,549,288	35,502,705	4.72	132,568	108,073	4.75	629,643	513,304
40,359,211	32,620,525	4.93	109,867	88,801	5.22	573,529	463,557
299,681,725	234,664,627	14.12	222,411	174,158	14.01	3,115,098	2,439,265
431,358,582	330,798,866	17.65	121,807	93,411	21.20	2,582,800	1,980,689
104,526,460	80,134,646	14.77	142,254	109,058	9.76	1,387,857	1,063,993
91,396,502	71,441,580	14.13	187,609	146,648	6.88	1,291,404	1,009,447
83,580,638	66,929,635	6.28	163,196	130,684	8.25	1,346,294	1,078,084
23,965,365	18,120,132	9.66	73,728	55,746	5.64	415,943	314,493
25,647,253	20,734,004	4.78	117,291	94,821	4.19	491,524	397,363
165,041,946	148,147,265	19.75	644,544	578,565	4.58	2,954,617	2,652,165
36,049,360	27,621,226	10.70	118,705	90,953	6.07	720,109	551,751
105,955,052	84,784,991	12.41	483,594	386,971	5.05	2,443,782	1,955,509
62,383,897	47,927,939	11.40	148,537	114,117	8.46	1,255,993	964,947
63,209,652	47,032,568	11.07	102,433	76,217	12.40	1,270,316	945,207
81,110,883	62,098,745	12.94	140,416	107,503	11.89	1,669,292	1,278,015
75,286,572	56,836,500	18.58	102,598	77,455	12.51	1,283,877	969,245
19,271,271	14,443,010	10.95	83,174	62,335	5.35	444,961	333,480
62,421,241	49,423,943	5.40	275,572	218,193	6.41	1,766,406	1,398,606
46,732,412	36,322,066	14.88	157,444	122,371	7.30	1,149,063	893,092
16,800,078	13,645,187	3.86	107,731	87,501	4.36	469,315	381,182
71,807,804	53,223,518	13.53	107,161	79,427	13.95	1,494,533	1,107,739
49,109,838	38,867,061	10.04	230,464	182,397	6.34	1,461,037	1,156,310
19,561,037	14,530,408	8.24	144,351	107,228	4.06	586,661	435,786
36,824,534	29,542,560	5.00	840,244	674,088	1.08	911,047	730,890
45,128,622	34,950,702	9.68	177,302	137,315	7.63	1,352,655	1,047,589
101,025,474	78,008,086	16.07	402,762	310,997	7.05	2,841,386	2,194,012
58,475,423	45,147,240	11.51	181,737	140,314	9.37	1,703,383	1,315,134
16,380,088	13,125,430	4.22	159,929	128,152	3.43	548,379	439,418
13,131,458	9,674,041	7.19	166,362	122,560	2.65	440,520	324,534
67,385,020	54,111,629	7.71	474,954	381,398	4.95	2,350,695	1,887,659
19,466,514	16,935,039	5.11	123,982	107,859	5.22	647,029	562,888
11,262,476	8,399,193	4.77	185,846	138,598	2.27	421,011	313,977
69,810,213	50,661,794	18.86	72,543	52,645	17.45	1,266,031	918,768
179,963,745	156,290,916	17.68	212,793	184,802	14.21	3,023,229	2,625,547
34,737,259	26,815,989	8.34	407,973	314,941	2.94	1,197,754	924,626
21,946,327	17,329,420	18.59	281,435	222,229	3.06	860,978	679,852
140,746,171	107,439,712	14.73	141,455	107,981	19.19	2,714,069	2,071,806
171,948,741	158,630,434	16.66	267,536	246,814	9.71	2,598,276	2,397,027
89,554,249	72,749,525	10.82	184,122	149,572	13.11	2,414,252	1,961,221
142,745,076	129,734,765	18.16	249,653	226,898	10.19	2,542,889	2,311,121
156,338,542	145,305,137	21.49	342,446	318,278	9.49	3,248,458	3,019,202
25,030,676	19,315,938	7.86	156,740	120,954	6.53	1,023,708	789,986

16. 질병 소분류별 다발생 순위별 요양급여실적 : 입원(계속)

순위	질병분류기호	실인원	청구건수	입원일수	요양일수	원외처방 횟수	원외처방 일수
51	J06 다발성 및 상세불명 부위의 급성 상기도감염	21,484	22,391	61,934	154,038	882	3,696
52	K60 항문 및 직장부의 열창 및 누공	21,416	23,699	59,753	103,770	9	29
53	C50 유방의 악성 신생물	21,169	70,752	608,331	971,905	1,470	31,682
54	S92 발목을 제외한 발의 골절	20,834	25,314	263,231	398,572	753	7,394
55	G81 편마비	20,534	77,262	1,918,757	2,051,368	353	9,297
56	I69 뇌혈관질환의 후유증	20,112	64,030	1,631,724	1,696,326	268	3,821
57	J35 편도 및 아데노이드의 만성 질환	19,873	20,780	64,023	155,609	77	362
58	J34 코 및 비동의 기타 장애	19,793	20,205	52,072	122,825	3,970	12,113
59	F10 알콜사용에 의한 정신 및 행동 장애	19,609	65,968	1,384,165	1,548,795	704	13,233
60	S93 발목 및 발 부위의 관절 및 인대의 탈구, 염좌 및 긴장	19,373	22,363	170,328	282,215	526	3,540
61	J45 천식	19,171	24,497	231,735	360,922	1,176	9,339
62	I83 하지의 정맥류	18,972	19,909	36,916	125,811	2,320	23,257
63	R07 목구멍 및 가슴의 통증	18,970	19,781	38,134	148,542	435	5,933
64	K29 위염 및 십이지장염	18,557	19,688	69,151	166,236	742	5,186
65	G20 파킨슨병	18,299	72,833	1,759,772	1,867,254	426	7,027
66	D12 결장, 직장, 항문 및 항문관의 양성 신생물	18,008	18,493	53,975	141,715	365	6,975
67	J32 만성 부비동염	17,800	19,106	62,842	157,730	2,234	8,908
68	S42 어깨 및 위팔의 골절	17,500	21,993	227,554	361,012	375	4,973
69	J40 급성인지 만성인지 명시되지 않은 기관지염	17,479	18,752	116,033	237,408	708	5,680
70	F20 조현병	17,071	78,711	1,765,576	1,928,436	147	2,966
71	I67 기타 뇌혈관질환	16,894	26,213	286,757	482,122	732	13,464
72	O34 골반기관의 알려진 또는 의심되는 이상에 대한 산모관리	16,840	17,311	109,140	149,020	44	395
73	M65 윤활막염 및 힘줄윤활막염	16,553	17,681	102,087	221,690	308	3,666
74	R56 달리 분류되지 않은 경련	16,404	18,496	55,040	127,943	365	1,865
75	B02 대상포진	16,356	18,403	154,433	267,292	1,313	9,125
76	K40 사타구니탈장	16,188	17,014	54,366	110,990	7	128
77	J02 급성 인두염	15,781	16,440	55,336	116,413	941	3,142
78	G44 기타 두통증후군	15,714	16,426	58,791	162,203	502	6,021
79	S46 어깨 및 위팔 부위의 근육 및 힘줄의 손상	15,581	19,157	172,625	308,239	338	4,524
80	Z51 기타 의학적 관리를 위하여 보건서비스와 접하고 있는 사람	15,554	42,816	257,132	640,502	592	15,563
81	C73 갑상선의 악성 신생물	15,408	20,895	149,740	347,261	220	4,922
82	R51 두통	15,321	15,984	44,457	120,787	470	4,085
83	C18 결장의 악성 신생물	15,306	49,369	421,372	722,523	965	19,028
84	D24 유방의 양성 신생물	15,122	15,565	28,011	67,232	1,637	7,149
85	H66 화농성 및 상세불명의 중이염	14,990	15,994	77,121	179,954	643	2,889
86	N40 전립선증식증	14,882	18,035	87,025	255,947	784	10,890
87	I61 뇌내출혈	14,633	49,313	1,127,535	1,254,814	299	4,323
88	I21 급성 심근경색증	14,472	17,960	141,491	303,088	208	5,132
89	A41 기타 폐렴증	14,245	21,078	228,872	262,013	182	1,849
90	J44 기타 만성 폐색성 폐질환	14,014	23,588	331,845	458,332	685	9,366
91	K21 위-식도역류병	13,987	15,150	72,051	206,725	543	6,451
92	S02 두개골 및 안면골의 골절	13,659	15,608	97,683	169,339	439	2,459
93	O83 기타 보조단일분만	13,462	13,640	45,477	92,223	138	1,542
94	A04 기타 세균성 장감염	13,382	14,462	88,606	159,817	684	4,948
95	I50 심부전	13,335	20,294	257,351	389,609	402	6,925
96	K61 항문 및 직장부의 농양	13,294	14,137	31,216	56,823	19	135
97	M43 기타 변형성 등병증	12,977	15,663	149,719	331,136	225	2,960
98	I25 만성 허혈심장병	12,771	15,393	107,267	304,599	418	11,387
99	L03 연조직염	12,550	14,242	128,331	211,559	596	6,653
100	O60 조기진통 및 분만	12,078	15,264	125,862	157,845	530	4,797

(단위 : 명, 건, 일, 회, 원)

요양급여비용 ^{천원}		원외처방전당 처방일수	입원일당 요양급여비용	입원일당 급여비	건당 입원일수	건당 요양급여비용	건당 급여비
계	급여비						
7,049,419	5,727,778	4.19	113,821	92,482	2.77	314,833	255,807
19,328,728	15,865,645	3.22	323,477	265,520	2.52	815,593	669,465
111,185,609	97,993,938	21.55	182,772	161,087	8.60	1,571,484	1,385,034
29,193,561	22,172,969	9.82	110,905	84,234	10.40	1,153,258	875,917
199,635,633	152,941,875	26.34	104,044	79,709	24.83	2,583,879	1,979,523
141,657,812	106,790,971	14.26	86,815	65,447	25.48	2,212,366	1,667,827
20,145,313	16,720,023	4.70	314,657	261,157	3.08	969,457	804,621
14,892,776	11,699,902	3.05	286,004	224,687	2.58	737,084	579,060
99,624,257	75,159,200	18.80	71,974	54,299	20.98	1,510,191	1,139,328
17,033,456	13,044,931	6.73	100,004	76,587	7.62	761,680	583,327
27,189,228	20,965,109	7.94	117,329	90,470	9.46	1,109,900	855,824
11,326,547	8,996,108	10.02	306,819	243,691	1.85	568,916	451,861
13,593,153	10,572,173	13.64	356,458	277,237	1.93	687,182	534,461
9,400,133	7,156,820	6.99	135,936	103,496	3.51	477,455	363,512
154,275,174	125,193,776	16.50	87,668	71,142	24.16	2,118,204	1,718,916
14,914,875	11,673,075	19.11	276,329	216,268	2.92	806,515	631,216
24,426,146	18,607,645	3.99	388,691	296,102	3.29	1,278,454	973,916
37,107,939	28,609,438	13.26	163,073	125,726	10.35	1,687,261	1,300,843
14,595,557	11,220,415	8.02	125,788	96,700	6.19	778,347	598,358
128,776,126	104,958,257	20.18	72,937	59,447	22.43	1,636,063	1,333,464
72,451,313	62,274,493	18.39	252,658	217,168	10.94	2,763,946	2,375,710
29,584,123	23,778,134	8.98	271,066	217,868	6.30	1,708,978	1,373,585
14,032,672	10,913,851	11.90	137,458	106,907	5.77	793,658	617,264
13,185,316	10,750,546	5.11	239,559	195,322	2.98	712,874	581,236
18,267,300	14,006,982	6.95	118,286	90,699	8.39	992,626	761,125
25,156,267	20,773,115	18.29	462,721	382,098	3.20	1,478,563	1,220,942
6,019,956	5,027,868	3.34	108,789	90,861	3.37	366,177	305,831
8,541,374	6,351,392	11.99	145,284	108,033	3.58	519,991	386,667
29,849,707	23,242,045	13.38	172,916	134,639	9.01	1,558,162	1,213,240
85,449,899	79,921,023	26.29	332,319	310,817	6.01	1,995,747	1,866,616
44,008,533	36,655,362	22.37	293,900	244,793	7.17	2,106,175	1,754,265
7,061,741	5,229,168	8.69	158,844	117,623	2.78	441,801	327,150
116,922,272	106,919,119	19.72	277,480	253,740	8.54	2,368,334	2,165,714
4,617,237	3,646,967	4.37	164,837	130,198	1.80	296,642	234,306
16,671,907	13,498,433	4.49	216,179	175,029	4.82	1,042,385	843,969
16,338,998	12,607,265	13.89	187,751	144,869	4.83	905,961	699,044
158,253,094	129,020,678	14.46	140,353	114,427	22.86	3,209,156	2,616,362
121,111,947	111,627,045	24.67	855,969	788,934	7.88	6,743,427	6,215,314
51,663,469	41,692,396	10.16	225,731	182,165	10.86	2,451,061	1,978,005
44,829,417	34,399,250	13.67	135,091	103,661	14.07	1,900,518	1,458,337
10,155,392	7,751,392	11.88	140,947	107,582	4.76	670,323	511,643
19,099,157	14,546,515	5.60	195,522	148,916	6.26	1,223,677	931,991
15,401,619	15,139,778	11.17	338,668	332,911	3.33	1,129,151	1,109,954
14,247,976	11,039,316	7.23	160,801	124,589	6.13	985,201	763,333
47,526,720	37,922,120	17.23	184,677	147,356	12.68	2,341,910	1,868,637
10,588,492	8,714,674	7.11	339,201	279,173	2.21	748,991	616,444
27,788,995	21,550,016	13.16	185,608	143,936	9.56	1,774,181	1,375,855
51,245,646	45,361,212	27.24	477,739	422,881	6.97	3,329,153	2,946,873
16,627,674	12,846,965	11.16	129,569	100,108	9.01	1,167,510	902,048
17,440,750	15,032,043	9.05	138,570	119,433	8.25	1,142,607	984,804

17. 질병 소분류별 다발생 순위별 요양급여실적 : 외래

순위	질병분류기호	실인원	청구건수	내원일수	요양일수	원외처방 횟수	원외처방 일수
1	J20 급성 기관지염	11,660,820	31,942,665	31,941,532	32,420,922	31,096,857	111,496,732
2	K05 치은염 및 치주질환	8,020,429	13,936,009	13,925,698	14,007,004	3,929,211	12,765,596
3	I10 본태성(원발성) 고혈압	5,079,623	21,047,910	21,045,652	48,914,231	19,310,958	718,919,598
4	J30 혈관운동성 및 알러지성 비염	4,283,951	8,563,623	8,563,309	9,119,916	8,127,139	41,361,338
5	J06 다발성 및 상세불명 부위의 급성 상기도감염	4,077,346	7,129,587	7,129,433	7,730,482	6,534,979	23,505,567
6	J03 급성 편도염	4,063,503	7,167,672	7,165,681	7,284,698	6,840,972	22,846,726
7	K02 치아우식	3,167,907	4,731,897	4,728,696	4,738,855	362,122	1,097,690
8	K29 위염 및 십이지장염	3,137,823	5,069,675	5,067,981	6,217,391	4,400,081	34,932,007
9	J00 급성 비인두염[감기]	3,103,021	5,625,874	5,625,633	8,531,675	4,202,782	15,650,588
10	J02 급성 인두염	3,088,507	5,473,256	5,473,020	5,647,395	5,158,508	17,622,215
11	M54 등통증	2,961,431	11,129,875	11,128,609	12,339,424	4,507,518	31,922,827
12	J01 급성 부비동염	2,810,273	6,501,932	6,501,805	6,569,763	6,275,397	23,469,158
13	K04 치수 및 근단주위조직의 질환	2,583,299	8,134,454	8,129,573	8,147,968	1,321,963	4,070,720
14	K21 위-식도역류병	2,499,899	4,713,807	4,712,319	5,368,186	4,413,748	64,876,779
15	H10 결막염	2,436,759	3,608,366	3,608,274	3,677,025	3,226,338	8,935,190
16	L23 알러지성 접촉피부염	2,386,106	4,259,951	4,259,840	4,573,627	3,888,828	19,381,899
17	A09 감염성 및 상세불명 기원의 기타 위장염 및 결장염	2,270,026	3,223,958	3,223,401	3,551,195	2,807,651	10,077,045
18	J04 급성 후두염 및 기관염	2,144,693	3,819,784	3,819,695	3,880,031	3,604,393	13,187,986
19	E11 2형 당뇨병	1,960,722	8,151,529	8,149,280	14,391,142	7,150,117	251,461,023
20	M17 무릎관절증	1,812,593	8,531,288	8,530,235	9,396,253	4,241,660	54,110,351
21	M79 달리 분류되지 않은 기타 연조직장애	1,776,699	3,798,450	3,797,990	4,452,008	2,119,170	12,751,316
22	J40 급성인지 만성인지 명시되지 않은 기관지염	1,626,395	2,939,098	2,938,853	3,227,938	2,727,817	12,241,778
23	H52 굴절 및 조절의 장애	1,570,668	1,887,812	1,887,557	1,913,422	748,940	2,789,976
24	H04 눈물계통의 장애	1,503,641	2,307,373	2,307,159	2,744,476	2,043,719	8,654,142
25	J32 만성 부비동염	1,380,337	3,372,791	3,372,577	3,462,384	3,180,985	12,477,144
26	M75 어깨병변	1,282,058	5,099,559	5,098,804	5,384,094	2,287,056	17,907,448
27	L50 두드러기	1,226,327	2,165,257	2,165,190	2,416,856	1,858,962	13,789,223
28	E78 지질단백질대사장애 및 기타 지질증	1,164,592	2,651,513	2,651,120	4,296,513	2,205,296	95,072,584
29	B35 백선증	1,163,415	2,158,063	2,158,020	2,592,220	2,062,868	15,721,697
30	S33 요추 및 골반의 관절 및 인대의 탈구, 염좌 및 간장	1,134,500	2,962,399	2,962,046	3,064,081	1,351,166	6,838,844
31	M51 기타 추간판장애	1,112,507	5,037,654	5,036,944	5,539,549	2,053,860	19,893,983
32	H66 화농성 및 상세불명의 중이염	1,082,970	3,880,634	3,880,388	3,934,370	3,509,792	12,355,770
33	J45 천식	1,071,907	2,663,534	2,663,308	2,976,605	2,505,237	19,083,870
34	K00 치아의 발육 및 맹출 장애	1,067,750	1,535,014	1,534,938	1,535,511	48,359	142,206
35	H16 각막염	1,063,893	1,750,847	1,750,645	1,793,748	1,511,482	4,985,695
36	S93 발목 및 발 부위의 관절 및 인대의 탈구, 염좌 및 간장	989,250	2,237,920	2,237,038	2,295,830	1,041,251	4,504,675
37	M48 기타 척추병증	965,411	4,579,648	4,578,830	5,731,376	2,204,419	30,716,423
38	J21 급성 세기관지염	945,186	2,472,299	2,471,942	2,504,593	2,377,406	8,450,851
39	K03 치아정조직의 기타 질환	923,536	1,311,157	1,309,316	1,311,266	153,590	493,408
40	N30 방광염	883,118	1,766,693	1,766,255	1,861,048	1,469,852	8,031,691
41	N76 질 및 외음부의 기타 염증	862,705	1,522,015	1,521,294	1,529,525	877,560	4,517,679
42	K59 기타 기능성 장장애	856,686	1,283,790	1,283,333	1,665,750	955,727	8,847,660
43	H00 맥립종 및 콩다래끼	855,786	1,340,629	1,340,576	1,373,842	1,229,211	3,766,175
44	N40 전립선증식증	848,535	2,619,399	2,618,747	6,392,327	2,291,454	85,678,778
45	K58 과민대장증후군	833,011	1,229,494	1,229,145	1,359,830	906,662	7,246,360
46	K52 기타 비감염성 위장염 및 결장염	828,441	1,088,081	1,088,008	1,142,120	957,993	3,787,170
47	M65 율활막염 및 힘줄율활막염	820,583	2,061,361	2,061,048	2,110,694	1,165,293	6,821,857
48	M25 달리 분류되지 않은 기타 관절장애	807,352	1,928,312	1,928,038	2,915,888	773,344	7,441,455
49	R10 복부 및 골반 통증	798,192	1,084,343	1,083,805	1,252,175	596,357	4,472,254
50	H60 외이염	764,070	1,551,901	1,551,858	1,573,592	958,470	2,953,163

(단위 : 명, 건, 일, 회, 원, %)

요양급여비용 ^{천원}		원외 처방률	원외처방전당 처방일수	내원일당 요양급여비용	내원일당 급여비	건당 내원일수	건당 요양급여비용	건당 급여비
계	급여비							
453,303,999	332,348,166	97.35	3.59	14,192	10,405	1.00	14,191	10,405
526,201,994	365,048,138	28.19	3.25	37,786	26,214	1.00	37,758	26,195
350,847,857	260,459,199	91.75	37.23	16,671	12,376	1.00	16,669	12,375
129,375,023	92,614,415	94.90	5.09	15,108	10,815	1.00	15,108	10,815
106,620,992	75,968,465	91.66	3.60	14,955	10,656	1.00	14,955	10,655
107,972,526	77,454,688	95.44	3.34	15,068	10,809	1.00	15,064	10,806
163,645,222	115,601,542	7.65	3.03	34,607	24,447	1.00	34,583	24,430
103,491,535	69,783,724	86.79	7.94	20,421	13,770	1.00	20,414	13,765
74,672,647	55,306,179	74.70	3.72	13,274	9,831	1.00	13,273	9,831
80,980,020	58,322,869	94.25	3.42	14,796	10,656	1.00	14,796	10,656
272,146,910	195,183,595	40.50	7.08	24,455	17,539	1.00	24,452	17,537
96,634,578	70,375,869	96.52	3.74	14,863	10,824	1.00	14,862	10,824
298,624,006	209,724,137	16.25	3.08	36,733	25,798	1.00	36,711	25,782
108,477,886	71,050,646	93.63	14.70	23,020	15,078	1.00	23,013	15,073
64,586,484	47,102,067	89.41	2.77	17,900	13,054	1.00	17,899	13,054
63,781,668	46,417,902	91.29	4.98	14,973	10,897	1.00	14,972	10,896
76,367,720	48,143,578	87.09	3.59	23,692	14,936	1.00	23,688	14,933
57,699,222	41,979,325	94.36	3.66	15,106	10,990	1.00	15,105	10,990
187,333,345	125,133,993	87.72	35.17	22,988	15,355	1.00	22,981	15,351
240,620,968	168,112,497	49.72	12.76	28,208	19,708	1.00	28,205	19,705
74,759,940	51,814,529	55.79	6.02	19,684	13,643	1.00	19,682	13,641
49,480,799	33,250,209	92.81	4.49	16,837	11,314	1.00	16,835	11,313
59,767,783	41,519,401	39.67	3.73	31,664	21,996	1.00	31,660	21,993
51,559,116	35,976,157	88.57	4.23	22,347	15,593	1.00	22,345	15,592
62,017,240	42,757,890	94.31	3.92	18,389	12,678	1.00	18,388	12,677
129,322,379	88,069,860	44.85	7.83	25,363	17,273	1.00	25,360	17,270
39,731,646	26,566,506	85.85	7.42	18,350	12,270	1.00	18,350	12,269
53,205,905	35,132,039	83.17	43.11	20,069	13,252	1.00	20,066	13,250
30,732,344	21,950,578	95.59	7.62	14,241	10,172	1.00	14,241	10,171
69,639,597	48,329,336	45.61	5.06	23,511	16,316	1.00	23,508	16,314
151,326,610	102,199,959	40.77	9.69	30,043	20,290	1.00	30,039	20,287
56,162,758	40,883,398	90.44	3.52	14,473	10,536	1.00	14,473	10,535
46,920,619	32,395,313	94.06	7.62	17,617	12,164	1.00	17,616	12,163
34,653,850	24,596,036	3.15	2.94	22,577	16,024	1.00	22,576	16,023
34,645,207	24,424,406	86.33	3.30	19,790	13,952	1.00	19,788	13,950
69,828,130	46,640,907	46.53	4.33	31,215	20,849	1.00	31,202	20,841
137,895,757	93,898,195	48.14	13.93	30,116	20,507	1.00	30,111	20,503
37,132,874	27,334,176	96.16	3.55	15,022	11,058	1.00	15,020	11,056
57,705,345	40,343,031	11.71	3.21	44,073	30,812	1.00	44,011	30,769
35,764,160	24,015,104	83.20	5.46	20,249	13,597	1.00	20,244	13,593
31,846,640	21,565,092	57.66	5.15	20,934	14,175	1.00	20,924	14,169
33,316,881	21,665,309	74.45	9.26	25,961	16,882	1.00	25,952	16,876
27,136,978	19,155,749	91.69	3.06	20,243	14,289	1.00	20,242	14,289
62,380,156	38,620,306	87.48	37.39	23,821	14,748	1.00	23,815	14,744
39,990,605	26,351,286	73.74	7.99	32,535	21,439	1.00	32,526	21,433
21,758,682	14,944,616	88.04	3.95	19,999	13,736	1.00	19,997	13,735
45,529,712	31,207,736	56.53	5.85	22,091	15,142	1.00	22,087	15,139
43,460,937	27,202,633	40.10	9.62	22,542	14,109	1.00	22,538	14,107
48,397,929	26,073,292	55.00	7.50	44,656	24,057	1.00	44,633	24,045
23,066,982	16,848,566	61.76	3.08	14,864	10,857	1.00	14,864	10,857

17. 질병 소분류별 다발생 순위별 요양급여실적 : 외래(계속)

순위	질병분류기호	실인원	청구건수	내원일수	요양일수	원외처방 횟수	원외처방 일수
51	J18 상세불명 병원체의 폐렴	738,495	1,725,973	1,725,002	1,878,349	1,543,016	6,975,932
52	L30 기타 피부염	734,014	1,188,030	1,187,948	1,318,298	1,016,374	5,469,883
53	S63 손목 및 손부위의 관절 및 인대의 탈구, 염좌 및 긴장	707,327	1,396,677	1,396,370	1,425,286	732,724	3,182,213
54	L24 자극물접촉피부염	687,897	1,083,968	1,083,963	1,121,476	1,001,094	4,436,632
55	M47 척추증	676,606	2,854,868	2,854,706	3,016,763	1,167,086	9,084,073
56	K08 치아 및 지지구조의 기타 장애	658,400	1,691,565	1,609,394	1,630,779	376,079	1,224,711
57	N72 자궁경부의 염증성 질환	643,518	1,071,602	1,071,293	1,075,442	616,693	3,279,184
58	J31 만성 비염, 비인두염 및 인두염	641,218	1,287,768	1,287,703	1,339,867	1,205,642	4,761,823
59	M77 기타 골부착부병증	628,009	1,924,878	1,924,646	2,034,823	1,056,148	6,728,022
60	M13 기타 관절염	621,965	1,762,319	1,762,203	2,072,985	1,032,152	10,827,627
61	K01 매몰치 및 매복치	616,609	1,236,304	1,236,132	1,245,233	494,333	1,731,772
62	J11 바이러스가 확인되지 않은 인플루엔자	615,334	957,454	957,434	1,053,704	867,727	3,420,796
63	H25 노년백내장	602,379	1,431,916	1,431,597	1,672,368	1,122,317	4,024,172
64	K25 위궤양	593,742	1,115,093	1,114,007	1,251,463	1,017,736	14,459,359
65	J34 코 및 비동의 기타 장애	572,334	1,090,598	1,090,461	1,128,327	955,226	4,043,609
66	B37 칸디다증	569,261	985,114	982,527	993,195	710,208	3,232,242
67	L02 피부의 농양, 종기 및 큰종기	563,933	1,126,220	1,126,152	1,148,688	838,131	3,848,958
68	M81 병적 골절이 없는 골다공증	552,081	1,330,412	1,330,220	1,633,974	960,851	27,585,031
69	J22 상세불명의 급성 하기도감염	541,464	1,011,645	1,011,638	1,030,934	980,279	3,529,279
70	H40 녹내장	539,996	1,160,901	1,160,375	1,313,647	927,734	5,110,281
71	L20 아토피성 피부염	535,415	1,000,923	1,000,846	1,052,550	906,160	6,669,773
72	M19 기타 관절증	534,656	1,437,908	1,437,631	1,693,748	835,826	12,608,282
73	L03 연조직염	534,194	1,056,173	1,056,034	1,109,799	770,069	3,283,618
74	H65 비화농성 중이염	533,983	1,472,918	1,472,728	1,487,234	1,275,048	4,564,370
75	L21 지루피부염	531,029	922,808	922,783	1,016,730	856,201	4,958,868
76	K12 구내염 및 관련 병변	516,688	781,155	781,046	817,285	484,217	2,015,910
77	H81 전정기능의 장애	513,848	1,055,050	1,054,833	1,189,938	890,222	11,019,847
78	M50 경추간판장애	512,401	2,215,801	2,215,550	2,379,381	893,950	7,333,538
79	S13 목부위의 관절 및 인대의 탈구, 염좌 및 긴장	498,318	1,167,214	1,167,125	1,200,450	515,108	2,549,431
80	J36 편도주위농양	495,412	827,214	827,209	834,836	793,442	2,666,513
81	Z34 정상임신의 관리	485,158	2,568,370	2,567,791	2,574,915	218,271	2,461,013
82	Z46 기타장기의 부착 및 조형물 제거(단순히 보정수술)와 접촉하고 있는 사람	479,676	606,204	592,396	592,640	20,797	66,432
83	I20 협심증	478,391	1,114,669	1,113,625	2,700,912	953,714	63,878,449
84	N95 폐경 및 기타 폐경전후 장애	475,569	995,724	995,518	1,042,259	828,626	36,805,711
85	S83 무릎의 관절 및 인대의 탈구, 염좌 및 긴장	446,252	1,245,937	1,245,532	1,290,927	530,031	3,368,954
86	R07 목구멍 및 가슴의 통증	440,848	634,872	634,163	764,469	292,755	7,125,204
87	S61 손목 및 손의 열린상처	429,814	1,280,218	1,279,744	1,382,816	534,643	1,799,264
88	B01 헤르페스바이러스[단순헤르페스] 감염	428,993	616,670	616,618	649,044	564,494	2,215,716
89	R51 두통	426,057	613,042	612,882	856,650	410,553	4,913,287
90	K76 간의 기타 질환	423,872	673,687	673,456	817,821	341,942	9,084,828
91	K07 치아열굴이상[부정교합포함]	421,695	670,553	670,343	676,160	210,087	1,548,840
92	H35 기타 망막장애	417,210	833,640	832,834	1,086,414	536,615	7,917,444
93	F32 우울에피소드	406,146	1,896,243	1,895,427	26,050,274	437,081	10,789,211
94	R42 어지럼증 및 어지럼	398,232	640,386	640,171	957,659	377,746	6,259,483
95	S43 견갑대의 관절 및 인대의 탈구, 염좌 및 긴장	375,656	979,447	979,349	1,023,188	446,658	2,331,164
96	R50 기타 및 원인미상의 열	369,059	513,481	513,365	640,837	351,463	1,321,990
97	F41 기타 불안장애	368,820	1,349,382	1,348,951	14,712,935	488,471	9,766,898
98	Z29 기타 예방적 조치의 필요	355,140	449,192	449,170	450,312	3,542	16,959
99	E03 기타 갑상선기능저하증	354,004	925,360	925,004	1,188,969	712,458	39,836,762
100	S02 두개골 및 안면골의 골절	352,163	625,547	625,036	644,016	122,545	475,099

(단위 : 명, 건, 일, 회, 원, %)

요양급여비용 ^{천원}		원외 처방률	원외처방전당 처방일수	내원일당 요양급여비용	내원일당 급여비	건당 내원일수	건당요양 급여비용	건당 급여비
계	급여비							
39,644,462	25,406,579	89.40	4.52	22,982	14,728	1.00	22,969	14,720
19,243,540	12,615,156	85.55	5.38	16,199	10,619	1.00	16,198	10,619
39,843,940	27,038,806	52.46	4.34	28,534	19,364	1.00	28,528	19,359
16,165,898	11,550,304	92.35	4.43	14,914	10,656	1.00	14,914	10,656
81,711,095	59,303,355	40.88	7.78	28,623	20,774	1.00	28,622	20,773
426,267,985	217,669,951	22.23	3.26	264,862	135,250	0.95	251,996	128,680
25,848,897	17,240,716	57.55	5.32	24,129	16,093	1.00	24,122	16,089
21,181,820	14,510,501	93.62	3.95	16,449	11,269	1.00	16,448	11,268
40,883,342	27,750,548	54.87	6.37	21,242	14,419	1.00	21,239	14,417
34,250,146	24,695,681	58.57	10.49	19,436	14,014	1.00	19,435	14,013
54,293,981	35,127,697	39.98	3.50	43,922	28,417	1.00	43,916	28,413
17,079,065	11,390,548	90.63	3.94	17,838	11,897	1.00	17,838	11,897
39,736,660	28,233,838	78.38	3.59	27,757	19,722	1.00	27,751	19,718
29,538,525	19,412,847	91.27	14.21	26,516	17,426	1.00	26,490	17,409
25,054,093	15,986,816	87.59	4.23	22,976	14,661	1.00	22,973	14,659
20,174,666	13,750,951	72.09	4.55	20,533	13,995	1.00	20,480	13,959
20,917,586	14,405,124	74.42	4.59	18,574	12,791	1.00	18,573	12,791
38,339,794	26,148,824	72.22	28.71	28,822	19,658	1.00	28,818	19,655
14,513,421	10,646,113	96.90	3.60	14,346	10,524	1.00	14,346	10,524
48,452,179	30,284,071	79.91	5.51	41,756	26,099	1.00	41,737	26,087
18,836,144	12,559,848	90.53	7.36	18,820	12,549	1.00	18,819	12,548
35,569,537	23,227,491	58.13	15.08	24,742	16,157	1.00	24,737	16,154
20,696,051	13,843,496	72.91	4.26	19,598	13,109	1.00	19,595	13,107
26,344,058	18,393,538	86.57	3.58	17,888	12,489	1.00	17,886	12,488
13,465,727	9,428,147	92.78	5.79	14,593	10,217	1.00	14,592	10,217
12,788,087	8,887,673	61.99	4.16	16,373	11,379	1.00	16,371	11,378
34,470,926	21,726,138	84.38	12.38	32,679	20,597	1.00	32,672	20,593
67,186,804	45,013,664	40.34	8.20	30,325	20,317	1.00	30,322	20,315
28,775,522	19,625,867	44.13	4.95	24,655	16,816	1.00	24,653	16,814
12,955,596	9,216,342	95.92	3.36	15,662	11,141	1.00	15,662	11,141
68,031,633	43,033,622	8.50	11.28	26,494	16,759	1.00	26,488	16,755
23,116,221	13,561,497	3.43	3.19	39,022	22,893	0.98	38,133	22,371
33,897,906	15,953,429	85.56	66.98	30,439	14,326	1.00	30,411	14,312
16,276,197	10,157,316	83.22	44.42	16,349	10,203	1.00	16,346	10,201
33,278,501	21,696,292	42.54	6.36	26,718	17,419	1.00	26,710	17,414
30,540,544	15,512,807	46.11	24.34	48,159	24,462	1.00	48,105	24,435
36,419,381	22,725,680	41.76	3.37	28,458	17,758	1.00	28,448	17,751
9,454,743	6,623,699	91.54	3.93	15,333	10,742	1.00	15,332	10,741
20,318,254	10,834,637	66.97	11.97	33,152	17,678	1.00	33,143	17,674
27,188,201	17,150,637	50.76	26.57	40,371	25,467	1.00	40,357	25,458
20,410,577	13,173,049	31.33	7.37	30,448	19,651	1.00	30,438	19,645
68,029,098	49,810,590	64.37	14.75	81,684	59,809	1.00	81,605	59,751
82,605,213	53,968,160	23.05	24.68	43,581	28,473	1.00	43,563	28,461
24,764,310	13,560,419	58.99	16.57	38,684	21,182	1.00	38,671	21,175
22,395,878	15,274,270	45.60	5.22	22,868	15,596	1.00	22,866	15,595
16,778,247	9,779,839	68.45	3.76	32,683	19,050	1.00	32,675	19,046
47,663,772	31,438,780	36.20	19.99	35,334	23,306	1.00	35,323	23,299
30,398,914	21,400,934	0.79	4.79	67,678	47,646	1.00	67,675	47,643
32,009,796	19,121,421	76.99	55.91	34,605	20,672	1.00	34,592	20,664
23,216,988	14,400,854	19.59	3.88	37,145	23,040	1.00	37,115	23,021

18. 악성신생물 요양급여실적 : 입원

질병분류기호	실인원	청구건수	입원일수	요양일수	원외처방 횟수	원외처방 일수
계	221,796	590,526	5,570,553	9,599,151	10,236	201,902
C00 입술의 악성신생물	40	103	1,776	2,195	-	-
C01 혀바닥의 악성 신생물	147	404	4,081	6,775	8	74
C02 혀의 기타 및 상세불명 부분의 악성신생물	587	1,321	14,919	23,510	22	449
C03 잇몸의 악성 신생물	94	178	2,410	3,505	4	49
C04 입바닥의 악성 신생물	76	166	2,374	3,532	4	40
C05 구개의 악성 신생물	115	229	2,627	4,245	2	2
C06 기타 및 상세불명의 입의 악성 신생물	294	598	7,902	11,573	10	224
C07 귀밑샘의 악성 신생물	273	592	5,914	9,959	3	280
C08 기타 및 상세불명의 주침샘의 악성 신생물	222	553	4,707	8,124	20	164
C09 편도의 악성 신생물	436	1,205	12,190	20,073	30	548
C10 입인두의 악성 신생물	166	462	4,979	7,570	10	52
C11 비인두의 악성 신생물	521	1,761	15,878	27,886	42	446
C12 이상동(梨狀洞)의 악성 신생물	107	236	2,450	4,263	9	116
C13 하인두의 악성 신생물	410	1,223	15,014	22,483	26	492
C14 입술, 구강 및 인두내의 기타 및 부위불명의 악성 신생물	57	118	1,460	2,287	2	88
C15 식도의 악성 신생물	2,616	7,161	72,544	125,998	85	2,016
C16 위의 악성 신생물	23,678	56,135	571,775	982,046	728	13,218
C17 소장외의 악성 신생물	640	1,508	15,762	26,925	27	485
C18 결장의 악성 신생물	15,306	49,369	421,372	722,523	965	19,028
C19 직장구불결장 이행부의 악성 신생물	2,781	8,348	64,649	117,392	231	4,674
C20 직장의 악성 신생물	8,719	25,545	229,196	388,208	450	9,978
C21 항문 및 항문관의 악성 신생물	325	818	8,912	13,111	3	24
C22 간 및 간내 담관의 악성 신생물	22,392	48,127	456,535	962,102	628	13,495
C23 담낭의 악성 신생물	2,158	5,874	59,637	95,950	76	1,174
C24 기타 및 담도의 상세불명 부분의 악성 신생물	4,012	10,343	114,202	183,609	134	2,332
C25 췌장의 악성 신생물	6,224	19,829	194,549	334,326	285	6,447
C26 기타 및 부위불명 소화기관의 악성 신생물	151	242	3,189	4,166	8	67
C30 비강 및 중이의 악성 신생물	167	385	3,560	5,914	6	45
C31 부비동의 악성 신생물	209	541	6,116	9,308	12	93
C32 후두의 악성 신생물	1,261	2,733	32,917	50,632	62	1,008
C33 기관의 악성 신생물	45	72	889	1,226	1	91
C34 기관지 및 폐의 악성 신생물	24,049	66,178	642,712	1,064,501	1,458	24,288
C37 흉선의 악성 신생물	498	1,415	13,963	23,138	12	372
C38 심장, 종격 및 흉막의 악성 신생물	218	610	5,507	8,930	3	97
C39 기타 및 부위불명의 호흡기 및 흉곽내 기관의 악성 신생물	21	37	478	627	-	-
C40 사지의 뼈 및 관절연골의 악성 신생물	332	928	11,146	17,174	5	105

주) 2015년부터 요양급여비용에 100/100미만 진료비(선별급여)가 반영됨

(단위 : 명, 건, 일, 회, 원)

요양급여비용 ^{천원}		원외처방전당 처방일수	입원일당 요양급여비용	입원일당 급여비	건당 입원일수	건당 요양급여비용	건당 급여비
계	급여비						
1,551,417,802	1,418,063,675	19.72	278,503	254,564	9.43	2,627,180	2,401,357
371,789	337,941	-	209,341	190,282	17.24	3,609,602	3,280,981
1,120,491	1,029,111	9.25	274,563	252,171	10.10	2,773,493	2,547,304
4,439,969	4,048,100	20.41	297,605	271,339	11.29	3,361,067	3,064,421
734,530	680,161	12.25	304,784	282,224	13.54	4,126,573	3,821,129
848,334	775,972	10.00	357,344	326,863	14.30	5,110,446	4,674,530
703,891	644,715	1.00	267,945	245,419	11.47	3,073,760	2,815,349
2,032,415	1,856,375	22.40	257,203	234,925	13.21	3,398,687	3,104,306
1,748,534	1,566,833	93.33	295,660	264,936	9.99	2,953,605	2,646,677
1,110,591	1,001,783	8.20	235,945	212,828	8.51	2,008,302	1,811,542
3,277,648	3,004,920	18.27	268,880	246,507	10.12	2,720,040	2,493,710
1,131,961	1,040,871	5.20	227,347	209,052	10.78	2,450,132	2,252,968
3,602,956	3,333,943	10.62	226,915	209,972	9.02	2,045,972	1,893,210
705,928	651,275	12.89	288,134	265,827	10.38	2,991,220	2,759,640
3,899,826	3,613,793	18.92	259,746	240,695	12.28	3,188,738	2,954,859
322,929	297,505	44.00	221,184	203,771	12.37	2,736,686	2,521,229
22,804,779	21,172,216	23.72	314,358	291,853	10.13	3,184,580	2,956,600
142,745,076	129,734,765	18.16	249,653	226,898	10.19	2,542,889	2,311,121
4,353,707	4,012,842	17.96	276,215	254,590	10.45	2,887,074	2,661,036
116,922,272	106,919,119	19.72	277,480	253,740	8.54	2,368,334	2,165,714
21,310,712	19,553,165	20.23	329,637	302,451	7.74	2,552,793	2,342,257
61,310,808	56,198,834	22.17	267,504	245,200	8.97	2,400,110	2,199,994
1,693,813	1,521,966	8.00	190,060	170,777	10.89	2,070,676	1,860,594
156,338,542	145,305,137	21.49	342,446	318,278	9.49	3,248,458	3,019,202
15,270,034	14,087,526	15.45	256,050	236,221	10.15	2,599,597	2,398,285
33,229,289	30,718,800	17.40	290,969	268,987	11.04	3,212,732	2,970,009
48,120,801	44,501,457	22.62	247,345	228,742	9.81	2,426,789	2,244,261
634,253	570,617	8.38	198,888	178,933	13.18	2,620,880	2,357,921
1,006,719	921,633	7.50	282,786	258,886	9.25	2,614,855	2,393,852
1,557,263	1,427,089	7.75	254,621	233,337	11.30	2,878,490	2,637,872
7,858,812	7,207,293	16.26	238,746	218,954	12.04	2,875,526	2,637,136
240,099	221,888	91	270,078	249,593	12.35	3,334,708	3,081,778
171,948,741	158,630,434	16.66	267,536	246,814	9.71	2,598,276	2,397,027
3,538,182	3,249,431	31.00	253,397	232,717	9.87	2,500,482	2,296,418
1,900,964	1,748,750	32.33	345,190	317,550	9.03	3,116,334	2,866,803
67,479	61,065	-	141,169	127,751	12.92	1,823,757	1,650,405
3,438,948	3,167,573	21.00	308,537	284,189	12.01	3,705,763	3,413,333

18. 악성신생물 요양급여실적 : 입원(계속)

질병분류기호	실인원	청구건수	입원일수	요양일수	원외처방 횟수	원외처방 일수
C41 기타 및 상세불명 부위의 뼈 및 관절연골의 악성 신생물	574	1,613	18,170	28,931	61	988
C43 피부의 악성 흑색종	616	1,400	16,347	24,369	28	694
C44 기타 피부의 악성 신생물	1,963	3,266	41,060	53,741	28	350
C45 중피종	146	461	3,890	8,383	10	220
C46 카포시 육종	42	107	1,347	1,778	2	42
C47 말초신경 및 자율신경계통의 악성 신생물	73	148	1,786	2,613	2	33
C48 후복막 및 복막의 악성 신생물	645	1,817	18,790	32,738	16	360
C49 기타 결합 및 연 조직의 악성 신생물	1,281	3,542	32,434	57,139	47	866
C50 유방의 악성 신생물	21,169	70,752	608,331	971,905	1,470	31,682
C51 외음의 악성 신생물	111	261	3,103	4,920	7	136
C52 질의 악성 신생물	78	203	1,777	3,320	8	63
C53 자궁경부의 악성 신생물	3,680	11,299	101,559	180,602	269	5,209
C54 자궁체부의 악성 신생물	2,150	5,747	49,906	95,496	112	3,179
C55 상세불명 자궁 부분의 악성 신생물	314	867	8,130	14,066	15	462
C56 난소의 악성 신생물	4,256	17,797	150,380	296,891	305	8,121
C57 기타 및 상세불명의 여성 생식기관의 악성 신생물	270	1,006	8,957	15,248	13	217
C58 태반의 악성 신생물	48	184	1,205	2,578	-	-
C60 음경의 악성 신생물	52	106	1,074	1,806	-	-
C61 전립선의 악성 신생물	8,137	14,811	161,094	262,279	269	6,987
C62 고환의 악성 신생물	244	542	3,779	7,504	5	131
C63 기타 및 상세불명의 남성 생식기관의 악성 신생물	30	43	578	791	-	-
C64 신우를 제외한 신장의 악성 신생물	3,866	6,612	74,096	113,877	76	1,821
C65 신우의 악성 신생물	601	1,155	9,670	17,138	12	272
C66 요관의 악성 신생물	815	1,703	15,669	27,357	23	423
C67 방광의 악성 신생물	6,954	13,119	113,379	198,692	220	3,998
C68 기타 및 상세불명의 비뇨기관의 악성 신생물	83	179	1,732	2,648	1	30
C69 눈 및 눈부속기의 악성 신생물	163	682	3,225	7,183	9	55
C70 수막의 악성 신생물	119	347	7,783	8,789	1	30
C71 뇌의 악성 신생물	2,633	8,477	128,779	171,300	81	1,261
C72 척수, 뇌신경 및 중추 신경계통의 기타 부위의 악성 신생물	259	827	14,112	17,280	12	127
C73 갑상선의 악성 신생물	15,408	20,895	149,740	347,261	220	4,922
C74 부신의 악성 신생물	239	956	6,770	12,160	11	236
C75 기타 내분비선 및 관련구조물의 악성 신생물	121	323	3,190	5,124	3	240
C76 기타 및 부위불명의 악성 신생물	285	733	6,831	9,607	6	98
C77 림프절의 이차성 및 상세불명의 악성 신생물	1,667	3,095	23,348	41,970	11	192
C78 호흡 및 소화기관의 이차성 악성 신생물	3,069	4,767	52,509	81,286	80	1,077
C79 기타 및 상세불명 부위의 이차성 악성 신생물	3,147	4,978	59,119	98,097	80	1,674

주) 2015년부터 요양급여비용에 100/100미만 진료비(선별급여)가 반영됨

(단위 : 명, 건, 일, 회, 원)

요양급여비용 ^{천원}		원외처방전당 처방일수	입원일당 요양급여비용	입원일당 급여비	건당 입원일수	건당 요양급여비용	건당 급여비
계	급여비						
5,094,120	4,704,683	16.20	280,359	258,926	11.26	3,158,165	2,916,728
3,453,543	3,162,549	24.79	211,265	193,464	11.68	2,466,816	2,258,964
5,888,766	5,306,688	12.50	143,419	129,242	12.57	1,803,051	1,624,828
1,053,409	979,629	22.00	270,799	251,833	8.44	2,285,052	2,125,009
185,940	168,953	21.00	138,040	125,429	12.59	1,737,757	1,579,000
432,114	398,390	16.50	241,945	223,063	12.07	2,919,689	2,691,824
5,321,788	4,908,408	22.50	283,224	261,224	10.34	2,928,887	2,701,380
9,288,598	8,608,079	18.43	286,385	265,403	9.16	2,622,416	2,430,288
111,185,609	97,993,938	21.55	182,772	161,087	8.60	1,571,484	1,385,034
631,623	576,861	19.43	203,552	185,904	11.89	2,420,011	2,210,195
420,610	386,365	7.88	236,697	217,425	8.75	2,071,970	1,903,276
27,143,633	24,865,045	19.36	267,270	244,833	8.99	2,402,304	2,200,641
12,393,267	11,127,320	28.38	248,332	222,966	8.68	2,156,476	1,936,196
1,693,343	1,539,427	30.80	208,283	189,351	9.38	1,953,106	1,775,579
36,839,849	33,821,933	26.63	244,978	224,910	8.45	2,070,003	1,900,429
1,654,992	1,505,437	16.69	184,771	168,074	8.90	1,645,121	1,496,458
249,144	228,990	-	206,759	190,033	6.55	1,354,043	1,244,511
251,296	231,028	-	233,981	215,110	10.13	2,370,717	2,179,509
29,454,702	26,725,398	25.97	182,842	165,899	10.88	1,988,704	1,804,429
1,064,017	964,510	26.20	281,560	255,229	6.97	1,963,131	1,779,539
119,500	109,874	-	206,747	190,093	13.44	2,779,070	2,555,209
20,138,055	18,221,078	23.96	271,783	245,912	11.21	3,045,683	2,755,759
2,919,578	2,644,545	22.67	301,921	273,479	8.37	2,527,773	2,289,649
4,238,639	3,843,948	18.39	270,511	245,322	9.20	2,488,925	2,257,163
26,317,369	24,006,014	18.17	232,119	211,732	8.64	2,006,050	1,829,866
344,542	314,377	30.00	198,927	181,511	9.68	1,924,816	1,756,296
1,073,328	999,885	6.11	332,815	310,042	4.73	1,573,795	1,466,107
1,527,548	1,390,604	30.00	196,267	178,672	22.43	4,402,156	4,007,504
29,802,306	27,256,135	15.57	231,422	211,650	15.19	3,515,667	3,215,304
2,193,885	1,993,502	10.58	155,462	141,263	17.06	2,652,823	2,410,522
44,008,533	36,655,362	22.37	293,900	244,793	7.17	2,106,175	1,754,265
2,831,181	2,621,807	21.45	418,195	387,268	7.08	2,961,486	2,742,476
752,669	691,300	80.00	235,946	216,708	9.88	2,330,245	2,140,248
1,778,297	1,607,011	16.33	260,327	235,253	9.32	2,426,053	2,192,375
6,533,360	6,017,447	17.45	279,825	257,729	7.54	2,110,940	1,944,248
16,841,898	15,516,028	13.46	320,743	295,493	11.02	3,533,018	3,254,883
22,395,594	20,826,558	20.93	378,822	352,282	11.88	4,498,914	4,183,720

18. 악성신생물 요양급여실적 : 입원(계속)

질병분류기호	실인원	청구건수	입원일수	요양일수	원외처방 횟수	원외처방 일수
C80 부위의 명시가 없는 악성 신생물	848	1,692	15,857	27,101	16	509
C81 호지킨림프종	321	1,153	7,419	14,798	54	955
C82 소포성 림프종	390	1,133	5,738	14,682	37	1,094
C83 비소포성 림프종	3,134	10,489	89,083	168,846	359	5,918
C84 성숙 T/NK-세포림프종	459	1,502	14,138	24,023	54	694
C85 기타 및 상세불명 유형의 비호지킨림프종	1,610	3,749	34,823	58,375	60	875
C86 T/NK-세포 림프종의 기타 명시된 형태	365	1,180	12,153	19,913	34	494
C88 악성면역증식질환	408	793	5,030	10,358	27	222
C90 다발성 골수종 및 악성 형질세포신생물	2,288	7,393	79,497	136,189	111	1,630
C91 림프성 백혈병	1,640	7,037	54,036	94,202	92	1,353
C92 골수성 백혈병	2,725	7,775	99,809	138,890	144	2,994
C93 단핵구성 백혈병	132	344	4,334	5,963	8	121
C94 명시된 세포형의 기타 백혈병	148	350	4,044	6,049	17	392
C95 상세불명 세포형의 백혈병	425	889	10,613	14,364	6	54
C96 림프, 조혈 및 관련 조직의 기타 및 상세불명의 악성 신생물	238	567	4,614	8,322	9	133
C97 독립된(일차성) 여러 부위의 악성 신생물	65	102	1,053	1,642	2	35
D00 구강, 식도 및 위의 제자리암종	644	721	3,798	9,945	3	86
D01 기타 및 상세불명의 소화기관의 제자리암종	1,407	1,609	9,632	16,953	10	163
D02 중이 및 호흡계통의 제자리암종	113	199	3,023	3,459	1	7
D03 제자리흑색종	52	68	415	697	-	-
D04 피부의 제자리암종	151	237	3,357	4,026	5	45
D05 유방의 제자리암종	2,390	3,153	23,741	39,324	24	700
D06 자궁경부의 제자리암종	2,874	3,281	11,517	27,304	65	903
D07 기타 및 상세불명의 생식기관의 제자리암종	128	186	2,146	2,825	2	10
D09 기타 및 상세불명 부위의 제자리암종	659	787	4,798	9,810	7	335
D37 구강 및 소화기관의 행동양식 불명 또는 미상의 신생물	2,296	2,823	22,153	40,213	21	387
D38 중이, 호흡기관, 흉곽내 기관의 행동양식 불명 또는 미상의 신생물	351	448	3,551	6,016	13	176
D39 여성 생식기관의 행동양식 불명 및 미상의 신생물	639	888	6,196	10,537	15	541
D40 남성 생식기관의 행동양식 불명 또는 미상의 신생물	42	68	615	1,005	-	-
D41 비뇨기관의 행동양식 불명 또는 미상의 신생물	376	453	3,889	6,696	9	73
D42 수막의 행동양식 불명 또는 미상의 신생물	190	363	5,966	8,213	3	47
D43 뇌 및 중추 신경계의 행동양식 불명 또는 미상의 신생물	982	1,634	20,917	31,292	20	443
D44 내분비선의 행동양식 불명 또는 미상의 신생물	552	775	8,227	14,053	30	291
D45 진성 적혈구증가증	134	231	2,745	4,014	6	281
D46 골수형성이상증후군	1,285	3,581	33,830	53,588	49	849
D47 림프, 조혈 및 관련조직의 행동양식 불명 및 미상의 기타 신생물	767	1,434	14,614	23,556	30	633
D48 기타 및 상세불명 부위의 행동양식 불명 또는 미상의 신생물	975	1,272	11,242	19,255	9	202

주) 2015년부터 요양급여비용에 100/100미만 진료비(선별급여)가 반영됨

(단위 : 명, 건, 일, 회, 원)

요양급여비용 ^{천원}		원외처방전당 처방일수	입원일당 요양급여비용	입원일당 급여비	건당 입원일수	건당 요양급여비용	건당 급여비
계	급여비						
4,252,592	3,909,746	31.81	268,184	246,563	9.37	2,513,352	2,310,725
2,804,213	2,596,879	17.69	377,977	350,031	6.43	2,432,101	2,252,280
2,772,311	2,603,227	29.57	483,149	453,682	5.06	2,446,876	2,297,641
42,420,130	39,704,665	16.48	476,187	445,704	8.49	4,044,249	3,785,362
6,133,166	5,705,474	12.85	433,807	403,556	9.41	4,083,333	3,798,585
11,864,058	10,952,152	14.58	340,696	314,509	9.29	3,164,593	2,921,353
5,477,133	5,080,178	14.53	450,682	418,018	10.30	4,641,638	4,305,236
1,784,042	1,658,548	8.22	354,680	329,731	6.34	2,249,738	2,091,485
29,749,377	27,696,157	14.68	374,220	348,392	10.75	4,023,993	3,746,268
28,536,365	26,615,470	14.71	528,099	492,551	7.68	4,055,189	3,782,218
58,139,991	54,098,788	20.79	582,513	542,023	12.84	7,477,812	6,958,043
2,397,167	2,248,526	15.13	553,107	518,811	12.60	6,968,509	6,536,413
1,911,036	1,769,371	23.06	472,561	437,530	11.55	5,460,103	5,055,346
5,249,549	4,909,106	9.00	494,634	462,556	11.94	5,905,004	5,522,054
1,370,635	1,270,782	14.78	297,060	275,419	8.14	2,417,346	2,241,238
312,542	291,332	17.50	296,811	276,669	10.32	3,064,137	2,856,196
1,108,194	1,015,022	28.67	291,784	267,252	5.27	1,537,024	1,407,798
2,616,161	2,363,390	16.30	271,611	245,369	5.99	1,625,955	1,468,856
386,632	336,298	7.00	127,897	111,246	15.19	1,942,874	1,689,940
88,115	81,073	-	212,325	195,357	6.10	1,295,809	1,192,250
409,576	362,787	9.00	122,007	108,069	14.16	1,728,169	1,530,747
9,011,858	7,319,013	29.17	379,590	308,286	7.53	2,858,185	2,321,285
3,606,919	3,165,682	13.89	313,182	274,870	3.51	1,099,335	964,853
310,887	270,886	5.00	144,868	126,228	11.54	1,671,435	1,456,376
1,252,965	1,141,490	47.86	261,143	237,910	6.10	1,592,078	1,450,432
7,708,352	6,810,624	18.43	347,960	307,436	7.85	2,730,553	2,412,548
1,275,985	1,077,133	13.54	359,331	303,332	7.93	2,848,181	2,404,315
1,950,679	1,717,230	36.07	314,829	277,151	6.98	2,196,711	1,933,818
101,476	89,559	-	165,002	145,624	9.04	1,492,294	1,317,044
830,254	715,343	8.11	213,488	183,940	8.58	1,832,790	1,579,124
1,683,396	1,543,032	15.67	282,165	258,638	16.44	4,637,455	4,250,777
5,500,329	4,967,602	22.15	262,960	237,491	12.80	3,366,174	3,040,148
2,532,231	2,243,389	9.70	307,795	272,686	10.62	3,267,395	2,894,695
521,218	474,302	46.83	189,879	172,788	11.88	2,256,355	2,053,255
18,313,229	17,072,869	17.33	541,331	504,667	9.45	5,113,999	4,767,626
4,163,070	3,770,044	21.10	284,869	257,975	10.19	2,903,117	2,629,040
3,012,237	2,682,507	22.44	267,945	238,615	8.84	2,368,111	2,108,889

19. 악성신생물 요양급여실적 : 외래

질병분류기호	실인원	청구건수	내원일수	요양일수	원외처방 횟수	원외처방 일수
계	1,064,278	4,951,383	4,938,933	8,757,225	1,557,102	96,665,549
C00 입술의 악성신생물	167	841	841	985	209	2,685
C01 혀바닥의 악성 신생물	557	3,905	3,899	6,804	817	18,237
C02 혀의 기타 및 상세불명 부분의 악성신생물	2,355	13,823	13,803	20,442	2,666	58,528
C03 잇몸의 악성 신생물	481	2,458	2,454	3,165	478	7,949
C04 입바닥의 악성 신생물	311	2,340	2,337	4,488	447	9,667
C05 구개의 악성 신생물	504	2,898	2,897	4,377	578	12,648
C06 기타 및 상세불명의 입의 악성 신생물	1,084	6,261	6,256	10,101	1,395	24,854
C07 귀밑샘의 악성 신생물	1,345	7,508	7,498	9,395	1,055	20,834
C08 기타 및 상세불명의 주침샘의 악성 신생물	954	5,528	5,520	8,801	918	18,560
C09 편도의 악성 신생물	1,865	13,495	13,466	22,118	2,747	75,383
C10 입인두의 악성 신생물	552	3,659	3,653	7,085	768	20,772
C11 비인두의 악성 신생물	2,180	16,928	16,894	30,446	4,154	93,504
C12 이상동(梨狀洞)의 악성 신생물	316	2,217	2,213	4,179	460	14,516
C13 하인두의 악성 신생물	1,082	8,837	8,816	15,241	2,033	56,356
C14 입술, 구강 및 인두내의 기타 및 부위불명의 악성 신생물	167	908	908	1,519	275	4,237
C15 식도의 악성 신생물	6,611	45,822	45,728	82,754	12,524	494,758
C16 위의 악성 신생물	112,688	438,140	436,689	661,770	131,030	4,624,729
C17 소장의 악성 신생물	2,063	9,362	9,337	17,768	3,121	129,289
C18 결장의 악성 신생물	60,986	254,017	252,778	402,577	59,292	1,601,701
C19 직장구불결장 이행부의 악성 신생물	10,891	45,061	44,879	74,736	9,496	253,673
C20 직장의 악성 신생물	37,884	197,853	197,112	324,213	36,618	1,071,246
C21 항문 및 항문관의 악성 신생물	1,316	7,270	7,248	12,448	1,472	30,211
C22 간 및 간내 담관의 악성 신생물	53,019	273,257	272,515	684,719	106,144	5,429,849
C23 담낭의 악성 신생물	4,882	24,625	24,561	52,539	6,834	192,424
C24 기타 및 담도의 상세불명 부분의 악성 신생물	8,296	45,602	45,396	86,868	13,634	435,472
C25 췌장의 악성 신생물	9,732	72,363	72,061	184,803	22,534	523,989
C26 기타 및 부위불명 소화기관의 악성 신생물	607	2,575	2,570	4,620	1,051	38,831
C30 비강 및 중이의 악성 신생물	678	4,974	4,962	7,652	1,029	16,089
C31 부비동의 악성 신생물	693	5,574	5,561	9,678	1,292	23,976
C32 후두의 악성 신생물	5,529	32,148	32,122	53,152	7,812	203,049
C33 기관의 악성 신생물	169	784	784	1,369	242	7,150
C34 기관지 및 폐의 악성 신생물	55,961	363,991	363,112	902,785	118,395	2,889,696
C37 흉선의 악성 신생물	1,750	10,313	10,300	18,995	1,931	57,017
C38 심장, 종격 및 흉막의 악성 신생물	604	3,152	3,131	5,952	628	13,934
C39 기타 및 부위불명의 호흡기 및 흉곽내 기관의 악성 신생물	111	351	350	659	189	2,813
C40 사지의 뼈 및 관절연골의 악성 신생물	1,301	6,914	6,889	10,637	721	16,614

주) 2015년부터 요양급여비용에 100/100미만 진료비(선별급여)가 반영됨

(단위 : 명, 건, 일, 회, 원, %)

요양급여비용 ^{천원}		원외 처방률	원외처방전당 처방일수	내원일당 요양급여비용	내원일당 급여비	건당 내원일수	건당 요양급여비용	건당 급여비
계	급여비							
812,635,330	745,697,492	31.53	62.08	164,537	150,984	1.00	164,123	150,604
158,988	149,314	24.85	12.85	189,046	177,543	1.00	189,046	177,543
816,298	765,938	20.95	22.32	209,361	196,445	1.00	209,039	196,143
2,525,835	2,363,081	19.31	21.95	182,992	171,201	1.00	182,727	170,953
380,711	354,219	19.48	16.63	155,139	144,344	1.00	154,886	144,109
486,767	456,149	19.13	21.63	208,287	195,186	1.00	208,020	194,935
533,720	499,311	19.95	21.88	184,232	172,355	1.00	184,168	172,295
1,138,739	1,065,159	22.30	17.82	182,023	170,262	1.00	181,878	170,126
1,670,624	1,566,496	14.07	19.75	222,809	208,922	1.00	222,513	208,644
1,114,025	1,046,670	16.63	20.22	201,816	189,614	1.00	201,524	189,340
2,898,030	2,723,399	20.40	27.44	215,211	202,243	1.00	214,748	201,808
767,901	721,535	21.02	27.05	210,211	197,518	1.00	209,866	197,195
3,307,946	3,093,035	24.59	22.51	195,806	183,085	1.00	195,413	182,717
562,006	530,591	20.79	31.56	253,957	239,761	1.00	253,498	239,328
1,859,632	1,746,655	23.06	27.72	210,938	198,123	1.00	210,437	197,652
110,045	103,019	30.29	15.41	121,195	113,457	1.00	121,195	113,457
7,243,288	6,761,071	27.39	39.50	158,399	147,854	1.00	158,074	147,551
58,185,087	52,851,664	30.01	35.30	133,241	121,028	1.00	132,800	120,627
1,417,742	1,317,929	33.43	41.43	151,841	141,151	1.00	151,436	140,774
42,061,664	38,698,193	23.46	27.01	166,398	153,092	1.00	165,586	152,345
9,169,017	8,554,349	21.16	26.71	204,305	190,609	1.00	203,480	189,839
37,363,255	34,413,463	18.58	29.25	189,553	174,588	1.00	188,844	173,935
1,267,675	1,179,175	20.31	20.52	174,900	162,690	1.00	174,371	162,197
54,034,025	49,593,653	38.95	51.16	198,279	181,985	1.00	197,741	181,491
3,584,969	3,301,616	27.82	28.16	145,962	134,425	1.00	145,582	134,076
6,237,631	5,772,094	30.03	31.94	137,405	127,150	1.00	136,784	126,575
11,784,625	10,973,139	31.27	23.25	163,537	152,276	1.00	162,854	151,640
313,539	287,210	40.89	36.95	122,000	111,755	1.00	121,763	111,538
1,032,045	970,153	20.74	15.64	207,990	195,517	1.00	207,488	195,045
1,080,603	1,013,315	23.23	18.56	194,318	182,218	1.00	193,865	181,793
5,907,155	5,522,413	24.32	25.99	183,897	171,920	1.00	183,749	171,781
109,833	103,096	30.87	29.55	140,093	131,500	1.00	140,093	131,500
72,257,505	67,589,004	32.61	24.41	198,995	186,138	1.00	198,515	185,689
1,789,985	1,677,830	18.75	29.53	173,785	162,896	1.00	173,566	162,691
493,039	449,577	20.06	22.19	157,470	143,589	0.99	156,421	142,632
27,846	25,768	54.00	14.88	79,560	73,623	1.00	79,333	73,413
751,037	673,571	10.47	23.04	109,020	97,775	1.00	108,626	97,421

19. 악성신생물 요양급여실적 : 외래(계속)

질병분류기호	실인원	청구건수	내원일수	요양일수	원외처방 횟수	원외처방 일수
C41 기타 및 상세불명 부위의 뼈 및 관절연골의 악성 신생물	2,166	9,274	9,256	20,089	1,394	39,306
C43 피부의 악성 흑색종	2,368	15,442	15,409	23,009	2,721	48,568
C44 기타 피부의 악성 신생물	8,013	32,072	32,019	39,295	6,356	79,625
C45 종피종	235	1,709	1,707	5,501	518	12,472
C46 카포시 육종	239	1,565	1,556	2,997	320	6,582
C47 말초신경 및 자율신경계통의 악성 신생물	245	1,249	1,244	2,039	191	5,784
C48 후복막 및 복막의 악성 신생물	1,304	7,966	7,947	14,636	1,616	50,346
C49 기타 결합 및 연 조직의 악성 신생물	4,669	28,423	28,354	43,014	3,598	98,711
C50 유방의 악성 신생물	123,491	822,385	820,818	1,069,929	192,514	13,288,945
C51 외음의 악성 신생물	401	2,164	2,160	3,360	425	12,669
C52 질의 악성 신생물	264	1,771	1,771	2,630	295	10,034
C53 자궁경부의 악성 신생물	20,634	103,518	103,308	128,488	20,420	933,418
C54 자궁체부의 악성 신생물	11,111	47,623	47,550	57,190	8,820	482,783
C55 상세불명 자궁 부분의 악성 신생물	902	4,784	4,762	6,580	1,171	34,324
C56 난소의 악성 신생물	13,013	66,275	66,082	97,984	14,094	552,656
C57 기타 및 상세불명의 여성 생식기관의 악성 신생물	654	2,995	2,993	5,702	645	21,066
C58 태반의 악성 신생물	269	1,173	1,170	1,407	175	8,971
C60 음경의 악성 신생물	179	920	917	1,392	228	11,541
C61 전립선의 악성 신생물	56,179	250,683	250,327	594,843	105,627	5,868,068
C62 고환의 악성 신생물	1,387	4,965	4,942	6,172	533	21,099
C63 기타 및 상세불명의 남성 생식기관의 악성 신생물	122	402	402	416	112	3,478
C64 신우를 제외한 신장의 악성 신생물	19,273	67,105	66,933	127,237	16,681	881,891
C65 신우의 악성 신생물	2,041	8,527	8,498	14,377	2,758	109,030
C66 요관의 악성 신생물	2,048	9,760	9,725	16,839	3,176	117,570
C67 방광의 악성 신생물	23,416	102,440	102,185	163,506	42,341	1,707,241
C68 기타 및 상세불명의 비뇨기관의 악성 신생물	224	1,075	1,073	1,827	364	9,302
C69 눈 및 눈부속기의 악성 신생물	951	4,818	4,800	6,340	1,177	11,601
C70 수막의 악성 신생물	395	1,706	1,703	3,183	611	29,998
C71 뇌의 악성 신생물	7,063	49,548	49,445	105,110	12,171	548,676
C72 척수, 뇌신경 및 중추 신경계통의 기타 부위의 악성 신생물	778	3,837	3,829	8,786	1,058	42,722
C73 갑상선의 악성 신생물	259,426	655,374	654,527	787,104	365,937	45,271,828
C74 부신의 악성 신생물	890	5,548	5,479	15,350	897	33,817
C75 기타 내분비선 및 관련구조물의 악성 신생물	562	2,613	2,609	4,833	813	42,923
C76 기타 및 부위불명의 악성 신생물	870	4,689	4,676	6,716	877	19,535
C77 림프절의 이차성 및 상세불명의 악성 신생물	3,142	9,789	9,762	16,257	2,281	100,702
C78 호흡 및 소화기관의 이차성 악성 신생물	6,645	20,667	20,607	41,251	4,450	124,980
C79 기타 및 상세불명 부위의 이차성 악성 신생물	7,800	31,171	31,095	60,140	7,095	253,033

주) 2015년부터 요양급여비용에 100/100미만 진료비(선별급여)가 반영됨

(단위 : 명, 건, 일, 회, 원, %)

요양급여비용 ^{천원}		원외 처방률	원외처방전당 처방일수	내원일당 요양급여비용	내원일당 급여비	건당 내원일수	건당 요양급여비용	건당 급여비
계	급여비							
1,477,954	1,348,210	15.06	28.20	159,675	145,658	1.00	159,365	145,375
2,545,462	2,381,231	17.66	17.85	165,193	154,535	1.00	164,840	154,205
3,042,647	2,789,503	19.85	12.53	95,026	87,120	1.00	94,869	86,976
467,778	442,478	30.35	24.08	274,035	259,214	1.00	273,714	258,910
215,870	201,012	20.57	20.57	138,734	129,185	0.99	137,936	128,442
174,082	158,608	15.35	30.28	139,937	127,498	1.00	139,377	126,988
1,383,881	1,290,315	20.33	31.15	174,139	162,365	1.00	173,723	161,978
4,982,933	4,654,099	12.69	27.43	175,740	164,143	1.00	175,313	163,744
162,608,597	150,769,223	23.45	69.03	198,106	183,682	1.00	197,728	183,332
344,827	322,857	19.68	29.81	159,642	149,471	1.00	159,347	149,195
316,785	295,755	16.66	34.01	178,874	166,999	1.00	178,874	166,999
15,867,870	14,515,729	19.77	45.71	153,598	140,509	1.00	153,286	140,224
6,518,012	5,994,337	18.55	54.74	137,077	126,064	1.00	136,867	125,871
626,631	583,130	24.59	29.31	131,590	122,455	1.00	130,985	121,892
10,877,554	10,045,548	21.33	39.21	164,607	152,016	1.00	164,128	151,574
426,738	397,656	21.55	32.66	142,579	132,862	1.00	142,483	132,773
95,578	84,001	14.96	51.26	81,691	71,796	1.00	81,482	71,612
111,316	101,621	24.86	50.62	121,391	110,819	1.00	120,996	110,458
45,003,753	42,195,167	42.20	55.55	179,780	168,560	1.00	179,525	168,321
663,783	587,708	10.79	39.59	134,315	118,921	1.00	133,692	118,370
41,858	37,658	27.86	31.05	104,124	93,677	1.00	104,124	93,677
10,214,212	9,148,348	24.92	52.87	152,604	136,679	1.00	152,212	136,329
1,232,622	1,119,934	32.45	39.53	145,048	131,788	1.00	144,555	131,340
1,503,909	1,379,842	32.66	37.02	154,644	141,886	1.00	154,089	141,377
13,921,663	12,614,897	41.44	40.32	136,240	123,452	1.00	135,901	123,144
187,925	173,202	33.92	25.55	175,140	161,418	1.00	174,814	161,118
651,653	588,353	24.52	9.86	135,761	122,574	1.00	135,254	122,116
250,645	232,897	35.88	49.10	147,179	136,757	1.00	146,920	136,516
9,349,522	8,658,986	24.62	45.08	189,089	175,124	1.00	188,696	174,760
341,110	309,973	27.63	40.38	89,086	80,954	1.00	88,900	80,785
51,667,789	43,008,688	55.91	123.71	78,939	65,710	1.00	78,837	65,625
870,556	773,601	16.37	37.70	158,890	141,194	0.99	156,913	139,438
395,321	362,059	31.16	52.80	151,522	138,773	1.00	151,290	138,561
653,159	604,846	18.76	22.27	139,683	129,351	1.00	139,296	128,993
1,684,370	1,568,093	23.37	44.15	172,544	160,632	1.00	172,068	160,189
2,990,458	2,763,014	21.59	28.09	145,119	134,081	1.00	144,697	133,692
6,248,730	5,844,682	22.82	35.66	200,956	187,962	1.00	200,466	187,504

19. 악성신생물 요양급여실적 : 외래(계속)

질병분류기호	실인원	청구건수	내원일수	요양일수	원외처방 횟수	원외처방 일수
C80 부위의 명시가 없는 악성 신생물	2,255	8,937	8,898	16,554	1,864	47,752
C81 호지킨림프종	1,465	7,900	7,875	15,350	1,743	36,401
C82 소포성 림프종	1,255	5,920	5,908	9,472	1,245	30,872
C83 비소포성 림프종	8,224	42,288	42,169	90,132	10,459	276,457
C84 성숙 T/NK-세포림프종	1,396	12,672	12,636	21,855	2,707	47,531
C85 기타 및 상세불명 유형의 비호지킨림프종	6,787	27,483	27,383	51,289	6,516	187,838
C86 T/NK-세포 림프종의 기타 명시된 형태	831	5,466	5,454	11,681	1,379	25,183
C88 악성면역증식질환	2,894	12,125	12,081	16,212	2,471	70,804
C90 다발성 골수종 및 악성 형질세포신생물	5,083	48,668	48,482	281,318	14,771	354,933
C91 림프성 백혈병	4,585	31,910	31,829	134,108	9,706	178,148
C92 골수성 백혈병	9,475	51,096	50,948	272,036	22,162	881,936
C93 단핵구성 백혈병	279	1,977	1,973	7,377	732	15,634
C94 명시된 세포형의 기타 백혈병	357	1,995	1,986	5,970	769	18,762
C95 상세불명 세포형의 백혈병	974	4,348	4,339	16,659	1,349	27,540
C96 림프, 조혈 및 관련 조직의 기타 및 상세불명의 악성 신생물	1,083	4,538	4,527	9,493	1,400	34,795
C97 독립된(일차성) 여러 부위의 악성 신생물	17	44	44	165	24	869
D00 구강, 식도 및 위의 제자리암종	2,286	5,688	5,669	6,320	2,366	81,189
D01 기타 및 상세불명의 소화기관의 제자리암종	9,622	22,763	22,621	25,318	4,546	143,574
D02 중이 및 호흡계통의 제자리암종	382	1,546	1,546	2,008	565	11,179
D03 제자리흑색종	369	1,080	1,077	1,133	198	2,488
D04 피부의 제자리암종	1,395	4,221	4,219	4,816	1,154	11,964
D05 유방의 제자리암종	18,948	86,175	86,076	92,244	17,303	1,795,345
D06 자궁경부의 제자리암종	21,923	51,896	51,846	54,051	10,576	315,416
D07 기타 및 상세불명의 생식기관의 제자리암종	1,012	2,543	2,539	3,333	832	41,001
D09 기타 및 상세불명 부위의 제자리암종	2,186	7,264	7,248	8,510	2,590	95,189
D37 구강 및 소화기관의 행동양식 불명 또는 미상의 신생물	18,556	38,145	37,985	52,240	8,070	287,028
D38 중이 호흡기관 흉곽내 기관의 행동양식 불명 또는 미상의 신생물	7,167	9,827	9,812	12,929	1,339	29,319
D39 여성 생식기관의 행동양식 불명 및 미상의 신생물	6,665	13,873	13,852	14,335	2,389	121,339
D40 남성 생식기관의 행동양식 불명 또는 미상의 신생물	418	912	907	1,074	424	11,061
D41 비뇨기관의 행동양식 불명 또는 미상의 신생물	2,371	4,134	4,120	5,664	1,094	43,651
D42 수막의 행동양식 불명 또는 미상의 신생물	1,090	3,026	3,024	4,737	1,203	75,976
D43 뇌 및 중추 신경계의 행동양식 불명 또는 미상의 신생물	4,871	13,902	13,877	24,215	4,085	213,460
D44 내분비선의 행동양식 불명 또는 미상의 신생물	8,650	16,438	16,406	25,498	5,685	296,528
D45 진성 적혈구증가증	2,617	8,916	8,905	20,406	6,034	334,174
D46 골수형성이상증후군	3,607	28,736	28,446	93,145	9,413	232,530
D47 림프, 조혈 및 관련조직의 행동양식 불명 및 미상의 기타 신생물	7,259	24,605	24,534	69,482	15,209	810,268
D48 기타 및 상세불명 부위의 행동양식 불명 또는 미상의 신생물	8,481	16,547	16,512	20,727	3,281	86,880

주) 2015년부터 요양급여비용에 100/100미만 진료비(선별급여)가 반영됨

(단위 : 명, 건, 일, 회, 원, %)

요양급여비용 ^{천원}		원외 처방률	원외처방전당 처방일수	내원일당 요양급여비용	내원일당 급여비	건당 내원일수	건당 요양급여비용	건당 급여비
계	급여비							
1,506,090	1,386,017	20.95	25.62	169,262	155,767	1.00	168,523	155,088
1,611,836	1,495,478	22.13	20.88	204,678	189,902	1.00	204,030	189,301
1,945,612	1,831,289	21.07	24.80	329,318	309,968	1.00	328,651	309,339
10,299,294	9,662,186	24.80	26.43	244,239	229,130	1.00	243,551	228,485
1,602,117	1,497,095	21.42	17.56	126,790	118,479	1.00	126,430	118,142
5,107,449	4,669,330	23.80	28.83	186,519	170,519	1.00	185,840	169,899
1,075,812	1,010,922	25.28	18.26	197,252	185,354	1.00	196,819	184,947
2,028,700	1,876,907	20.45	28.65	167,925	155,360	1.00	167,315	154,796
27,666,890	26,215,869	30.47	24.03	570,663	540,734	1.00	568,482	538,667
4,089,500	3,741,417	30.49	18.35	128,483	117,547	1.00	128,157	117,249
13,568,256	12,783,450	43.50	39.79	266,316	250,912	1.00	265,544	250,185
523,683	495,345	37.10	21.36	265,425	251,062	1.00	264,888	250,554
459,740	431,299	38.72	24.40	231,490	217,170	1.00	230,446	216,190
623,484	576,908	31.09	20.42	143,693	132,959	1.00	143,396	132,684
473,612	429,845	30.93	24.85	104,619	94,951	1.00	104,366	94,721
2,741	2,104	54.55	36.21	62,295	47,818	1.00	62,295	47,818
505,370	447,653	41.74	34.31	89,146	78,965	1.00	88,848	78,701
2,619,095	2,383,772	20.10	31.58	115,782	105,379	0.99	115,059	104,721
170,266	159,641	36.55	19.79	110,133	103,261	1.00	110,133	103,261
69,364	60,440	18.38	12.57	64,405	56,119	1.00	64,226	55,963
242,390	210,294	27.35	10.37	57,452	49,845	1.00	57,425	49,821
12,431,866	11,514,458	20.10	103.76	144,429	133,771	1.00	144,263	133,617
3,241,361	2,829,880	20.40	29.82	62,519	54,582	1.00	62,459	54,530
164,993	148,225	32.77	49.28	64,983	58,379	1.00	64,881	58,287
806,868	738,498	35.73	36.75	111,323	101,890	1.00	111,078	101,665
4,433,093	3,450,382	21.25	35.57	116,706	90,835	1.00	116,217	90,454
1,244,600	843,068	13.65	21.90	126,845	85,922	1.00	126,651	85,791
1,290,666	1,069,904	17.25	50.79	93,175	77,238	1.00	93,034	77,121
58,460	44,387	46.75	26.09	64,454	48,938	0.99	64,101	48,670
546,746	371,978	26.55	39.90	132,705	90,286	1.00	132,256	89,980
530,235	485,605	39.78	63.16	175,342	160,584	1.00	175,226	160,478
1,629,247	1,370,556	29.44	52.25	117,406	98,765	1.00	117,195	98,587
1,409,096	1,116,023	34.65	52.16	85,889	68,025	1.00	85,722	67,893
622,127	550,845	67.76	55.38	69,863	61,858	1.00	69,776	61,782
8,669,422	8,186,682	33.09	24.70	304,768	287,797	0.99	301,692	284,893
3,635,137	3,300,998	61.99	53.28	148,167	134,548	1.00	147,740	134,160
1,329,732	1,048,620	19.87	26.48	80,531	63,507	1.00	80,361	63,372

20. 질병 소분류별 다발생 순위별 한방 요양급여실적 : 입원

순위	질병분류기호	실인원	청구건수	입원일수	요양일수
1	M54 등통증	41,953	97,458	271,589	276,527
2	S33 요추 및 골반의 관절 및 인대의 탈구, 염좌 및 긴장	21,985	26,331	285,369	289,950
3	M17 무릎관절증	18,951	56,049	66,316	67,599
4	M79 달리 분류되지 않은 기타 연조직장애	18,847	57,221	16,446	16,937
5	M51 기타 추간판장애	13,882	19,243	267,892	270,787
6	M25 달리 분류되지 않은 기타 관절장애	10,880	32,006	17,055	17,296
7	I69 뇌혈관질환의 후유증	7,669	22,379	19,383	19,870
8	I63 뇌경색증	7,320	20,426	51,808	52,378
9	G81 편마비	6,245	19,068	4,829	7,923
10	F00 알츠하이머병에서의 치매(G30.-+)	5,918	20,137	413	499
11	M75 어깨병변	4,553	10,776	20,111	20,399
12	M48 기타 척추병증	4,499	8,426	48,899	50,918
13	M62 근육의 기타 장애	4,038	11,286	2,369	2,478
14	M50 경추간판장애	3,379	4,536	53,273	54,089
15	G51 안면신경장애	2,710	4,199	34,418	34,810
16	G20 파킨슨병 //[2009년이전]이감질환	2,664	9,075	3,641	4,053
17	F03 상세불명의 치매 //[2009년이전]요색의 이상	2,436	8,501	557	568
18	M47 척추증	2,253	4,386	15,528	15,691
19	S13 목부위의 관절 및 인대의 탈구, 염좌 및 긴장	2,143	2,517	23,230	23,770
20	C50 유방의 악성 신생물	1,977	6,567	15,037	15,492
21	I61 뇌내출혈	1,975	6,102	16,730	16,976
22	S83 무릎의 관절 및 인대의 탈구, 염좌 및 긴장	1,961	2,557	23,748	23,992
23	M19 기타 관절증	1,770	4,874	3,331	3,379
24	M13 기타 관절염	1,704	4,980	3,038	3,391
25	G82 하반신마비 및 사지마비	1,672	5,858	3,909	4,954
26	K30 기능성 소화불량 //[2009년이전]산후잡병	1,646	3,541	2,843	3,203
27	S72 대퇴골의 골절	1,617	4,362	3,642	3,687
28	I10 본태성(원발성) 고혈압 //[2009년이전]수면장애	1,484	3,910	391	437
29	S93 발목 및 발 부위의 관절 및 인대의 탈구, 염좌 및 긴장	1,415	1,872	14,439	14,609
30	S32 요추 및 골반의 골절	1,308	2,612	12,496	12,629
31	R51 두통	1,246	3,008	2,815	2,955
32	S22 늑골, 흉골 및 흉추의 골절	1,236	1,950	14,869	15,075
33	S43 견갑대의 관절 및 인대의 탈구, 염좌 및 긴장	1,104	1,469	10,881	11,084
34	M23 무릎의 내부장애	1,052	1,842	12,888	12,989
35	R10 복부 및 골반 통증	919	1,503	6,547	10,008
36	C16 위의 악성 신생물 //[2009년이전]동계	894	2,341	7,436	7,641
37	M24 기타 특정 관절장애	876	2,484	2,418	2,467
38	R42 어지럼증 및 어지럼	807	1,579	3,242	3,422
39	C34 기관지 및 폐의 악성 신생물	765	2,095	5,886	6,090
40	G44 기타 두통증후군	740	1,633	2,368	2,628
41	S82 발목을 포함한 아래다리의 골절	685	1,032	9,802	9,884
42	M43 기타 변형성 등병증	662	969	9,511	9,765
43	I67 기타 뇌혈관질환	651	1,458	8,717	8,968
44	J00 급성 비인두염[감기]	603	638	2,110	3,331
45	F01 혈관성 치매 //[2009년이전]배뇨장애	595	1,891	121	121
46	G43 편두통	540	1,368	999	1,089
47	S46 어깨 및 위팔 부위의 근육 및 힘줄의 손상	538	738	7,296	7,364
48	S06 두개내손상	521	1,213	3,147	3,227
49	S92 발목을 제외한 발의 골절	501	656	7,296	7,368
50	C18 결장의 악성 신생물	487	1,538	3,140	3,265

주) 2010년 1월1일부터 "한국표준질병사인분류(한)"의 분류기호가 "한국표준질병사인분류"에 따른 보건복지부고시제 2009-136호, 2009.8.1.)

(단위 : 명, 건, 일, 회, 원)

요양급여비용 ^{천원}		건당 입원일수	건당 요양급여비용	건당 급여비	입원일당 요양급여비용	입원일당 급여비
계	급여비					
25,730,429	19,602,137	2.80	264,016	201,134	94,740	93,049
18,913,944	14,075,297	10.80	718,315	534,552	66,279	65,232
9,031,515	7,061,629	1.20	161,136	125,990	136,189	133,604
6,973,973	5,552,443	0.30	121,878	97,035	424,053	411,760
18,266,782	13,660,919	13.90	949,269	709,916	68,187	67,458
4,239,456	3,346,516	0.50	132,458	104,559	248,576	245,112
3,700,100	2,915,945	0.90	165,338	130,298	190,894	186,215
6,078,760	4,679,173	2.50	297,599	229,079	117,332	116,056
2,622,522	2,103,659	0.30	137,535	110,324	543,078	331,001
2,334,536	1,876,150	0.00	115,933	93,169	5,652,630	4,678,429
2,168,142	1,671,472	1.90	201,201	155,111	107,809	106,287
3,775,717	2,849,528	5.80	448,103	338,183	77,215	74,153
1,320,167	1,054,129	0.20	116,974	93,401	557,268	532,755
3,631,061	2,723,754	11.70	800,498	600,475	68,159	67,131
2,671,381	2,013,812	8.20	636,195	479,593	77,616	76,742
1,255,087	1,076,675	0.40	138,302	118,642	344,709	309,669
940,420	754,316	0.10	110,625	88,733	1,688,366	1,655,669
1,372,605	1,042,698	3.50	312,951	237,733	88,395	87,477
1,322,991	999,064	9.20	525,622	396,926	56,952	55,658
909,719	809,143	2.30	138,529	123,213	60,499	58,722
1,957,496	1,518,126	2.70	320,796	248,792	117,005	115,310
1,402,658	1,055,341	9.30	548,556	412,726	59,064	58,464
667,204	527,288	0.70	136,890	108,184	200,301	197,456
657,400	517,083	0.60	132,008	103,832	216,392	193,866
978,559	790,838	0.70	167,047	135,001	250,335	197,529
436,845	344,038	0.80	123,368	97,158	153,656	136,386
745,073	583,477	0.80	170,810	133,764	204,578	202,081
482,010	384,010	0.10	123,276	98,212	1,232,762	1,102,998
753,999	572,402	7.70	402,777	305,770	52,220	51,612
1,048,091	793,501	4.80	401,260	303,791	83,874	82,991
452,811	354,800	0.90	150,536	117,952	160,856	153,236
1,054,844	790,901	7.60	540,946	405,590	70,942	69,973
612,503	464,969	7.40	416,952	316,521	56,291	55,260
892,718	670,878	7.00	484,646	364,212	69,267	68,729
436,177	331,593	4.40	290,204	220,621	66,622	43,583
480,143	425,899	3.20	205,102	181,930	64,570	62,838
385,725	302,775	1.00	155,284	121,890	159,522	156,354
341,691	263,518	2.10	216,397	166,889	105,395	99,851
372,318	330,792	2.80	177,717	157,896	63,255	61,136
299,774	233,760	1.50	183,573	143,148	126,594	114,069
624,081	467,004	9.50	604,730	452,523	63,669	63,141
682,954	512,934	9.80	704,803	529,344	71,807	69,939
622,395	480,860	6.00	426,883	329,808	71,400	69,402
77,222	58,872	3.30	121,038	92,276	36,598	23,183
213,462	171,225	0.10	112,883	90,547	1,764,149	1,764,149
187,682	147,932	0.70	137,194	108,137	187,870	172,343
477,397	357,601	9.90	646,879	484,554	65,433	64,828
333,464	256,555	2.60	274,908	211,505	105,963	103,336
463,324	345,549	11.10	706,287	526,752	63,504	62,883
226,338	203,652	2.00	147,164	132,414	72,082	69,323

21. 질병 소분류별 다발생 순위별 한방 요양급여실적 : 외래

순위	질병분류기호	실인원	청구건수	입원일수	요양일수
1	M54 등통증	2,489,125	11,887,642	11,887,632	12,509,864
2	M79 달리 분류되지 않은 기타 연조직장애	1,098,700	4,356,775	4,356,772	4,573,782
3	S33 요추 및 골반의 관절 및 인대의 탈구, 염좌 및 긴장	1,046,055	3,795,695	3,795,353	3,938,321
4	M62 근육의 기타 장애	590,632	2,164,936	2,164,936	2,281,444
5	S93 발목 및 발 부위의 관절 및 인대의 탈구, 염좌 및 긴장	571,788	1,909,229	1,909,112	1,964,108
6	M75 어깨병변	534,001	2,184,518	2,184,505	2,273,814
7	K30 기능성 소화불량 //[2009년이전]산후잡병	478,329	1,395,788	1,395,695	1,823,958
8	M25 달리 분류되지 않은 기타 관절장애	408,912	1,808,606	1,808,606	1,957,592
9	S13 목부위의 관절 및 인대의 탈구, 염좌 및 긴장	393,910	1,191,317	1,190,864	1,245,861
10	M17 무릎관절증	321,361	1,771,842	1,771,840	1,880,230
11	S43 견갑대의 관절 및 인대의 탈구, 염좌 및 긴장	287,384	1,071,578	1,071,577	1,112,289
12	J00 급성 비인두염[감기]	278,371	669,953	669,855	1,294,873
13	S63 손목 및 손부위의 관절 및 인대의 탈구, 염좌 및 긴장	274,477	875,653	875,585	902,569
14	S83 무릎의 관절 및 인대의 탈구, 염좌 및 긴장	193,867	808,770	808,658	835,189
15	M77 기타 골부좌부병증	135,597	536,979	536,979	558,520
16	R10 복부 및 골반 통증	111,753	331,792	331,792	442,845
17	J30 혈관운동성 및 알러지성 비염	95,525	380,963	380,963	479,390
18	R51 두통	94,982	332,014	332,004	369,439
19	M51 기타 추간관장애	87,590	502,577	502,575	526,361
20	G43 편두통	83,369	296,446	296,446	321,485
21	S53 팔꿈치의 관절 및 인대의 탈구, 염좌 및 긴장	82,512	314,222	314,209	324,530
22	J31 만성 비염, 비인두염 및 인두염	73,691	293,660	293,628	396,608
23	G44 기타 두통증후군	69,930	257,341	257,341	281,664
24	G51 안면신경장애	69,177	755,869	755,841	779,008
25	R42 어지럼증 및 어지럼	55,202	230,318	230,318	265,853
26	R05 기침	51,637	123,627	123,627	227,934
27	M53 달리 분류되지 않은 기타 등병증	50,621	187,754	187,754	195,767
28	K29 위염 및 십이지장염 //[2009년이전]산후풍	48,980	160,918	160,918	234,722
29	S23 흉곽의 관절 및 인대의 탈구, 염좌 및 긴장	48,526	134,336	134,336	140,695
30	M48 기타 척추병증	47,152	326,516	326,515	341,460
31	S80 아래다리의 표재성 손상	45,154	167,516	167,516	173,807
32	G47 수면장애	44,511	215,816	215,815	240,867
33	M72 섬유모세포장애	38,599	166,369	166,369	172,207
34	H93 달리 분류되지 않은 귀의 기타 장애	34,891	230,838	230,838	250,115
35	M19 기타 관절증	34,713	143,851	143,851	151,710
36	M50 경추간관장애	34,702	184,719	184,719	191,831
37	M24 기타 특정 관절장애	34,631	141,545	141,545	148,189
38	F45 신체형장애 //[2009년이전]황현	32,213	112,354	112,354	131,257
39	K59 기타 기능성 장장애	31,408	100,935	100,924	135,339
40	J06 다발성 및 상세불명 부위의 급성 상기도감염 //[2009년이전]역절풍	31,022	70,588	70,586	132,788
41	M47 척추증	29,759	150,906	150,905	159,641
42	R25 이상불수의운동	28,048	142,685	142,685	152,113
43	M70 사용, 과용 및 압박에 관련된 연조직장애	27,197	100,857	100,857	106,031
44	M13 기타 관절염	27,115	122,300	122,300	137,194
45	G24 근긴장이상 //[2009년이전]비중격질환	25,878	101,596	101,596	106,653
46	G57 다리의 단일신경병증	25,694	123,333	123,333	127,560
47	S30 복부, 아래등 및 골반의 표재성 손상	25,370	95,759	95,759	99,339
48	M23 무릎의 내부장애	24,820	118,857	118,857	123,346
49	L20 아토피성 피부염 //[2009년이전]초생아 태황	24,516	142,241	142,241	159,431
50	G56 팔의 단일신경병증	23,191	95,482	95,481	99,292

주) 2010년 1월1일부터 "한국표준질병사인분류(한의)"의 분류기호가 "한국표준질병사인분류"에 따름(보건복지부고시제 2009-136호, 2009.8.1.)

(단위 : 명, 건, 일, 회, 원)

요양급여비용 ^{천원}		건당 내원일수	건당 요양급여비용	건당 급여비	내원일당 요양급여비용	내원일당 급여비
계	급여비					
248,507,865	191,118,818	1.00	20,905	16,077	20,905	19,865
91,339,067	69,784,636	1.00	20,965	16,017	20,965	19,970
88,856,751	64,412,056	1.00	23,410	16,970	23,412	22,562
46,581,170	35,060,812	1.00	21,516	16,195	21,516	20,417
43,678,176	31,535,388	1.00	22,877	16,517	22,879	22,238
46,601,560	35,122,962	1.00	21,333	16,078	21,333	20,495
29,154,649	21,912,964	1.00	20,888	15,699	20,889	15,984
35,112,202	27,487,027	1.00	19,414	15,198	19,414	17,936
29,050,639	20,780,146	1.00	24,385	17,443	24,395	23,318
33,903,890	27,163,698	1.00	19,135	15,331	19,135	18,032
24,488,884	17,909,812	1.00	22,853	16,713	22,853	22,017
13,073,109	9,800,139	1.00	19,513	14,628	19,516	10,096
19,523,899	14,139,320	1.00	22,296	16,147	22,298	21,631
17,528,786	13,012,863	1.00	21,673	16,090	21,676	20,988
11,816,074	8,572,764	1.00	22,005	15,965	22,005	21,156
7,001,351	5,152,194	1.00	21,102	15,528	21,102	15,810
7,677,661	5,674,640	1.00	20,153	14,896	20,153	16,015
6,701,851	5,103,278	1.00	20,185	15,371	20,186	18,141
12,076,907	8,609,025	1.00	24,030	17,130	24,030	22,944
6,032,227	4,565,417	1.00	20,348	15,401	20,348	18,764
7,097,716	5,108,277	1.00	22,588	16,257	22,589	21,871
5,735,693	4,168,921	1.00	19,532	14,196	19,534	14,462
5,306,083	4,018,486	1.00	20,619	15,615	20,619	18,838
15,736,520	11,548,500	1.00	20,819	15,278	20,820	20,201
4,473,967	3,457,728	1.00	19,425	15,013	19,425	16,829
2,352,809	1,767,886	1.00	19,032	14,300	19,032	10,322
4,175,496	3,088,225	1.00	22,239	16,448	22,239	21,329
3,317,180	2,460,504	1.00	20,614	15,290	20,614	14,132
3,103,955	2,279,918	1.00	23,106	16,972	23,106	22,062
6,806,720	5,267,058	1.00	20,847	16,131	20,847	19,934
3,547,866	2,676,835	1.00	21,179	15,980	21,179	20,413
4,148,389	3,147,966	1.00	19,222	14,586	19,222	17,223
3,562,242	2,625,324	1.00	21,412	15,780	21,412	20,686
4,610,781	3,438,069	1.00	19,974	14,894	19,974	18,435
2,888,379	2,220,636	1.00	20,079	15,437	20,079	19,039
4,574,683	3,194,809	1.00	24,766	17,296	24,766	23,847
2,852,463	2,178,349	1.00	20,152	15,390	20,152	19,249
2,321,583	1,727,315	1.00	20,663	15,374	20,663	17,687
1,940,916	1,469,759	1.00	19,229	14,561	19,231	14,341
1,396,341	1,042,022	1.00	19,782	14,762	19,782	10,516
3,112,442	2,407,964	1.00	20,625	15,957	20,625	19,497
2,617,553	2,108,668	1.00	18,345	14,778	18,345	17,208
2,144,726	1,599,722	1.00	21,265	15,861	21,265	20,227
2,290,377	1,771,339	1.00	18,728	14,484	18,728	16,694
2,033,046	1,521,633	1.00	20,011	14,977	20,011	19,062
2,360,872	1,867,940	1.00	19,142	15,146	19,142	18,508
2,008,482	1,546,567	1.00	20,974	16,151	20,974	20,218
2,409,832	1,884,701	1.00	20,275	15,857	20,275	19,537
2,748,956	1,979,414	1.00	19,326	13,916	19,326	17,242
2,002,081	1,492,840	1.00	20,968	15,635	20,968	20,164

22. 연도별 요양기관종별 주요지표(청구건수)

구분		2006	2007	2008	2009	2010	
총계	소계	842,502,969	967,735,494	1,119,331,557	1,200,339,187	1,229,558,689	
	입원	6,685,391	7,578,209	8,506,065	9,322,539	10,452,402	
	외래	835,817,578	960,157,285	1,110,825,492	1,191,016,648	1,219,106,287	
의 료 기 관	소계	합계	426,087,615	547,252,343	694,144,091	744,143,263	764,247,909
		입원	6,685,391	7,578,209	8,506,065	9,322,539	10,452,402
		외래	419,402,224	539,674,134	685,638,026	734,820,724	753,795,507
	상급 종합병원	소계	17,014,445	18,001,309	19,084,837	23,521,523	26,088,048
		입원	1,396,322	1,468,008	1,593,105	1,813,734	1,946,242
		외래	15,618,123	16,533,301	17,491,732	21,707,789	24,141,806
	종합병원	소계	28,466,480	30,480,172	33,390,693	35,544,045	39,074,514
		입원	1,991,290	2,147,306	2,312,927	2,318,613	2,658,476
		외래	26,475,190	28,332,866	31,077,766	33,225,432	36,416,038
	병원	소계	21,402,364	24,113,643	26,601,460	30,732,776	34,437,415
		입원	1,766,649	2,261,212	2,810,134	3,324,020	3,873,957
		외래	19,635,715	21,852,431	23,791,326	27,408,756	30,563,458
	(요양병원)	소계	906,495	1,515,366	1,964,108	2,447,613	2,666,027
		입원	263,252	533,594	843,435	1,088,042	1,323,698
		외래	643,243	981,772	1,120,673	1,359,571	1,342,329
	의원	소계	274,452,725	362,304,188	468,198,761	495,396,105	504,417,806
		입원	1,458,125	1,616,116	1,699,265	1,760,936	1,837,078
		외래	272,994,600	360,688,072	466,499,496	493,635,169	502,580,728
	치과병원	소계	1,066,661	1,235,259	1,371,121	1,572,912	1,805,304
		입원	2,334	3,345	3,371	3,606	4,162
		외래	1,064,327	1,231,914	1,367,750	1,569,306	1,801,142
	치과의원	소계	32,929,058	40,495,113	49,529,829	51,022,765	51,835,860
		입원	-	-	-	-	-
		외래	32,929,058	40,495,113	49,529,829	51,022,765	51,835,860
	보건기관등	소계	14,628,337	14,598,704	14,630,679	16,000,157	15,232,748
		입원	5,057	4,501	4,562	4,147	3,922
		외래	14,623,280	14,594,203	14,626,117	15,996,010	15,228,826
	한방병원	소계	1,045,650	1,078,144	1,057,888	1,191,822	1,296,015
입원		64,169	76,197	80,113	91,521	119,248	
외래		981,481	1,001,947	977,775	1,100,301	1,176,767	
한의원	소계	35,081,895	54,945,811	80,278,823	89,161,158	90,060,199	
	입원	1,445	1,524	2,588	5,961	9,317	
	외래	35,080,450	54,944,287	80,276,235	89,155,197	90,050,882	
약국	소계	416,415,354	420,483,151	425,187,466	456,195,924	465,310,780	
	처방	414,846,772	418,936,229	423,726,717	454,722,841	463,994,199	
	직접	1,568,582	1,546,922	1,460,749	1,473,083	1,316,581	

주) 1. 2006년 1월부터 약국의 요양급여비용 청구작성방법이 처방전별직접조제는 조제일자별로 변경됨.(보건복지부고시 2004-41호, 2004.07.14.)
 2. 2007년 7월1일부터 의원급 요양기관(의과, 치과, 한방)의 외래 청구방법이 방문일자별로 변경됨.(보건복지부고시 2006-120호, 2006.12.29.)
 3. 2012년 1월1일부터 병원급 이상 요양기관의 외래 청구방법이 방문일자별로 변경됨.(보건복지부고시 2011-53호, 2011.5.23.)
 4. 병원 심사실적에는 요양병원 심사실적이 포함되어 있음

(단위 : 건)

2011	2012	2013	2014	2015	2016.상반기
1,250,066,406	1,339,669,965	1,336,210,309	1,362,782,885	1,354,708,801	712,291,849
11,062,559	11,981,351	12,742,633	14,039,627	13,897,278	7,570,514
1,239,003,847	1,327,688,614	1,323,467,676	1,348,743,258	1,340,811,523	704,721,335
776,720,319	850,515,963	855,058,449	874,895,949	870,046,247	452,638,923
11,062,559	11,981,351	12,742,633	14,039,627	13,897,278	7,570,514
765,657,760	838,534,612	842,315,816	860,856,322	856,148,969	445,068,409
26,960,401	37,478,189	38,877,052	39,214,908	38,808,326	19,760,764
1,924,685	2,045,910	2,132,571	2,403,088	2,107,755	1,170,791
25,035,716	35,432,279	36,744,481	36,811,820	36,700,571	18,589,973
40,803,979	55,860,792	58,851,945	62,550,669	62,005,445	32,686,635
2,719,229	2,843,576	3,008,212	3,433,089	3,137,960	1,811,495
38,084,750	53,017,216	55,843,733	59,117,580	58,867,485	30,875,140
37,347,054	64,356,977	68,077,999	70,409,049	71,368,189	37,289,325
4,387,642	5,029,918	5,557,612	6,161,018	6,539,517	3,475,784
32,959,412	59,327,059	62,520,387	64,248,031	64,828,672	33,813,541
2,978,828	4,817,074	5,232,408	5,873,266	6,011,256	3,091,892
1,576,269	1,929,040	2,335,722	2,739,632	3,042,062	1,639,418
1,402,559	2,888,034	2,896,686	3,133,634	2,969,194	1,452,474
510,867,833	524,890,875	515,038,775	519,727,506	514,166,696	270,823,455
1,862,841	1,854,955	1,797,751	1,760,144	1,751,889	909,090
509,004,992	523,035,920	513,241,024	517,967,362	512,414,807	269,914,365
2,001,164	2,751,766	2,955,361	3,245,904	3,701,306	1,825,632
4,620	4,912	5,525	5,779	5,113	2,086
1,996,544	2,746,854	2,949,836	3,240,125	3,696,193	1,823,546
52,151,423	52,957,117	55,593,617	60,951,031	63,698,685	32,586,467
19	60	29	35	40	12
52,151,404	52,957,057	55,593,588	60,950,996	63,698,645	32,586,455
14,578,392	15,841,288	14,537,614	14,339,491	13,686,034	6,644,897
3,742	4,731	4,899	5,023	4,140	1,795
14,574,650	15,836,557	14,532,715	14,334,468	13,681,894	6,643,102
1,467,392	3,282,584	3,421,751	3,446,677	3,470,601	1,762,063
150,624	185,217	218,571	252,564	331,357	189,659
1,316,768	3,097,367	3,203,180	3,194,113	3,139,244	1,572,404
90,542,681	93,096,375	97,704,335	101,010,714	99,140,965	49,259,685
9,157	12,072	17,463	18,887	19,507	9,802
90,533,524	93,084,303	97,686,872	100,991,827	99,121,458	49,249,883
473,346,087	489,154,002	481,151,860	487,886,936	484,662,554	259,652,926
472,125,767	487,973,330	480,104,534	486,844,054	483,622,211	259,067,501
1,220,320	1,180,672	1,047,326	1,042,882	1,040,343	585,425

23. 연도별 요양기관종별 주요지표(내원일수)

구분		2006	2007	2008	2009	2010	
총계	소계	1,176,796,521	1,207,911,118	1,235,605,894	1,329,283,703	1,369,919,536	
	입원	63,463,676	74,838,511	84,388,469	92,846,747	103,766,484	
	외래	1,113,332,845	1,133,072,607	1,151,217,425	1,236,436,956	1,266,153,052	
의 료 기 관	소계	합계	760,381,143	787,427,734	810,418,437	873,087,780	904,608,743
		입원	63,463,676	74,838,511	84,388,469	92,846,747	103,766,484
		외래	696,917,467	712,589,223	726,029,968	780,241,033	800,842,259
	상급 종합병원	소계	33,518,031	35,389,965	36,983,800	43,918,149	47,755,440
		입원	11,668,954	12,259,982	12,651,785	13,446,491	14,574,279
		외래	21,849,077	23,129,983	24,332,015	30,471,658	33,181,161
	종합병원	소계	56,927,884	60,767,706	65,348,262	67,872,721	73,690,431
		입원	18,999,606	20,632,748	21,593,233	21,658,584	24,116,259
		외래	37,928,278	40,134,958	43,755,029	46,214,137	49,574,172
	병원	소계	54,752,473	66,362,083	78,231,299	91,304,764	102,689,173
		입원	22,124,240	29,860,768	37,579,945	44,385,318	51,330,478
		외래	32,628,233	36,501,315	40,651,354	46,919,446	51,358,695
	(요양병원)	소계	7,002,091	13,066,576	18,337,446	22,515,939	26,473,237
		입원	5,744,902	11,119,311	16,013,340	19,643,400	23,671,354
		외래	1,257,189	1,947,265	2,324,106	2,872,539	2,801,883
	의원	소계	467,688,524	473,751,781	477,718,372	505,464,852	514,559,881
		입원	9,522,497	10,731,073	11,227,343	11,869,163	12,039,306
		외래	458,166,027	463,020,708	466,491,029	493,595,689	502,520,575
	치과병원	소계	1,740,632	2,011,646	2,178,388	2,428,638	2,633,083
		입원	9,777	17,186	16,423	16,226	18,356
		외래	1,730,855	1,994,460	2,161,965	2,412,412	2,614,727
	치과의원	소계	49,525,777	49,791,054	49,529,394	51,021,447	51,834,679
		입원	-	-	-	-	-
		외래	49,525,777	49,791,054	49,529,394	51,021,447	51,834,679
보건기관등	소계	16,730,939	16,204,510	16,153,372	17,578,432	16,761,655	
	입원	39,472	35,713	31,726	32,026	25,825	
	외래	16,691,467	16,168,797	16,121,646	17,546,406	16,735,830	
한방병원	소계	3,871,652	4,148,766	3,951,490	4,262,085	4,534,502	
	입원	1,074,707	1,273,461	1,240,113	1,357,047	1,560,460	
	외래	2,796,945	2,875,305	2,711,377	2,905,038	2,974,042	
한의원	소계	75,625,231	79,000,223	80,324,060	89,236,692	90,149,899	
	입원	24,423	27,580	47,901	81,891	101,521	
	외래	75,600,808	78,972,643	80,276,159	89,154,801	90,048,378	
약국	소계	416,415,378	420,483,384	425,187,457	456,195,923	465,310,793	
	처방	414,846,796	418,936,323	423,726,708	454,722,840	463,994,212	
	직접	1,568,582	1,547,061	1,460,749	1,473,083	1,316,581	

주) 1. 2006년 1월부터 약국의 요양급여비용 청구작성방법이 처방전별직접조제는 조제일자별)로 변경됨.(보건복지부고시 2004-41호, 2004.07.14.)
 2. 2007년 7월1일부터 의원급 요양기관(의과, 치과, 한방)의 외래 청구방법이 방문일자별로 변경됨.(보건복지부고시 2006-120호, 2006.12.29.)
 3. 2012년 1월1일부터 병원급 이상 요양기관의 외래 청구방법이 방문일자별로 변경됨.(보건복지부고시 2011-53호, 2011.5.23.)
 4. 병원 심사실적에는 요양병원 심사실적이 포함되어 있음

(단위 : 원)

2011	2012	2013	2014	2015	2016.상반기
1,395,636,974	1,445,126,421	1,446,386,924	1,476,960,886	1,474,259,927	773,615,375
107,951,097	115,609,721	123,220,100	130,074,679	133,863,023	69,115,143
1,287,685,877	1,329,516,700	1,323,166,824	1,346,886,207	1,340,396,904	704,500,232
922,290,877	955,972,419	965,235,064	989,073,950	989,597,374	513,962,449
107,951,097	115,609,721	123,220,100	130,074,679	133,863,023	69,115,143
814,339,780	840,362,698	842,014,964	858,999,271	855,734,351	444,847,306
47,811,670	49,787,822	51,232,160	50,629,512	50,862,348	25,767,103
14,036,528	14,127,268	14,587,222	14,643,261	14,237,603	7,211,874
33,775,142	35,660,554	36,644,938	35,986,251	36,624,745	18,555,229
75,032,096	77,525,847	80,658,003	84,018,353	83,952,117	43,386,794
23,636,639	23,879,655	24,884,610	25,567,185	25,186,729	12,549,298
51,395,457	53,646,192	55,773,393	58,451,168	58,765,388	30,837,496
112,346,838	124,571,348	133,382,745	141,737,744	147,287,937	77,172,288
56,871,673	64,342,843	70,881,679	77,614,885	82,499,330	43,374,057
55,475,165	60,228,505	62,501,066	64,122,859	64,788,607	33,798,231
30,966,749	36,820,889	43,154,526	49,949,650	54,818,901	29,409,893
28,113,972	33,899,763	40,257,992	46,816,887	51,853,877	27,958,703
2,852,777	2,921,126	2,896,534	3,132,763	2,965,024	1,451,190
520,504,326	534,038,788	523,610,967	527,418,493	521,368,435	274,265,627
11,541,155	11,029,854	10,428,064	9,616,320	8,988,923	4,368,185
508,963,171	523,008,934	513,182,903	517,802,173	512,379,512	269,897,442
2,815,758	2,804,701	2,964,635	3,261,188	3,705,219	1,826,816
19,204	22,778	26,314	25,521	22,315	8,794
2,796,554	2,781,923	2,938,321	3,235,667	3,682,904	1,818,022
52,149,179	52,951,507	55,565,571	60,882,668	63,550,740	32,476,862
38	117	43	36	56	11
52,149,141	52,951,390	55,565,528	60,882,632	63,550,684	32,476,851
16,067,188	15,867,839	14,561,038	14,366,079	13,708,144	6,654,478
24,821	27,470	28,245	31,609	26,242	11,118
16,042,367	15,840,369	14,532,793	14,334,470	13,681,902	6,643,360
4,937,589	5,211,728	5,404,079	5,567,922	5,833,127	3,064,841
1,724,144	2,048,695	2,200,901	2,373,817	2,693,911	1,492,476
3,213,445	3,163,033	3,203,178	3,194,105	3,139,216	1,572,365
90,626,233	93,212,839	97,855,866	101,191,991	99,329,307	49,347,640
96,895	131,041	183,022	202,045	207,914	99,330
90,529,338	93,081,798	97,672,844	100,989,946	99,121,393	49,248,310
473,346,097	489,154,002	481,151,860	487,886,936	484,662,553	259,652,926
472,125,777	487,973,330	480,104,534	486,844,054	483,622,210	259,067,501
1,220,320	1,180,672	1,047,326	1,042,882	1,040,343	585,425

24. 연도별 요양기관종별 주요지표(요양급여비용)

구분		2006	2007	2008	2009	2010	
총계	소계	28,557,969,399	32,258,974,677	35,036,562,324	39,429,565,295	43,657,027,651	
	입원	7,967,873,360	9,797,658,879	10,972,165,796	12,402,047,896	14,492,637,228	
	외래	20,590,096,039	22,461,315,798	24,064,396,528	27,027,517,399	29,164,390,423	
의 료 기 관	소계	합계	20,522,200,751	23,373,887,835	25,475,535,592	28,722,439,029	32,162,258,144
		입원	7,967,873,360	9,797,658,879	10,972,165,796	12,402,047,896	14,492,637,228
		외래	12,554,327,391	13,576,228,956	14,503,369,796	16,320,391,133	17,669,620,916
	상급 종합병원	소계	4,194,125,905	4,855,099,081	5,328,900,752	6,262,419,471	7,109,119,400
		입원	2,745,887,971	3,182,305,941	3,458,100,445	3,955,744,872	4,581,743,902
		외래	1,448,237,934	1,672,793,140	1,870,800,307	2,306,674,599	2,527,375,498
	종합병원	소계	4,116,762,845	4,844,469,658	5,324,204,457	5,661,584,127	6,519,419,573
		입원	2,636,128,554	3,178,560,723	3,426,267,820	3,570,253,274	4,191,230,989
		외래	1,480,634,291	1,665,908,935	1,897,936,637	2,091,330,853	2,328,188,585
	병원	소계	2,391,180,423	3,202,716,978	3,916,477,790	4,817,639,980	5,742,822,700
		입원	1,647,245,972	2,328,946,460	2,923,601,085	3,620,310,204	4,375,861,818
		외래	743,934,451	873,770,518	992,876,705	1,197,329,775	1,366,960,882
	(요양병원)	소계	325,595,993	672,302,880	998,129,995	1,325,741,690	1,734,478,332
		입원	298,785,152	626,992,633	944,434,450	1,256,898,197	1,659,293,623
		외래	26,810,841	45,310,247	53,695,545	68,843,492	75,184,708
	의원	소계	7,387,768,397	7,908,180,529	8,246,865,479	8,990,004,908	9,554,682,933
		입원	890,384,410	1,041,239,119	1,097,623,057	1,179,874,862	1,254,972,908
		외래	6,497,383,988	6,866,941,410	7,149,242,422	7,810,130,047	8,299,710,025
	치과병원	소계	48,832,526	57,790,319	63,586,406	72,902,460	84,167,687
		입원	1,544,225	3,011,311	2,919,604	2,921,148	3,348,236
		외래	47,288,300	54,779,008	60,666,802	69,981,312	80,819,451
	치과의원	소계	1,023,447,628	1,051,572,173	1,078,721,496	1,167,330,724	1,294,811,358
		입원	-	-	-	-	-
	보건기관등	소계	145,172,822	149,630,450	154,947,360	172,158,746	174,520,625
입원		2,097,693	2,256,639	2,236,709	2,154,602	1,910,749	
외래		143,075,129	147,373,810	152,710,651	170,004,144	172,609,876	
한방병원	소계	85,296,837	104,407,725	102,457,485	116,173,325	134,942,860	
	입원	43,816,883	60,369,955	59,646,682	67,519,703	80,046,763	
	외래	41,479,953	44,037,771	42,810,802	48,653,621	54,896,096	
한의원	소계	1,129,613,368	1,200,020,922	1,259,374,367	1,462,225,288	1,547,771,008	
	입원	767,651	968,731	1,770,394	3,269,220	3,521,864	
	외래	1,128,845,717	1,199,052,191	1,257,603,973	1,458,956,068	1,544,249,144	
약국	소계	8,035,768,648	8,885,086,843	9,561,026,732	10,707,126,266	11,494,769,507	
	처방	8,027,217,014	8,876,178,908	9,552,444,120	10,698,063,847	11,486,410,312	
	직접	8,551,634	8,907,934	8,582,612	9,062,419	8,359,195	

- 주) 1. 2006년 1월부터 약국의 요양급여비용 청구작성방법이 처방전별직접조제는 조제일자별로 변경됨.(보건복지부고시 2004-41호, 2004.07.14.)
 2. 2007년 7월1일부터 의원급 요양기관(의과, 치과, 한방)의 외래 청구방법이 방문일자별로 변경됨.(보건복지부고시 2006-120호, 2006.12.29.)
 3. 2012년 1월1일부터 병원급 이상 요양기관의 외래 청구방법이 방문일자별로 변경됨.(보건복지부고시 2011-53호, 2011.5.23.)
 4. 병원 심사실적에는 요양병원 심사실적이 포함되어 있음

(단위 : 천원)

2011	2012	2013	2014	2015	2016.상반기
46,076,036,175	48,234,935,369	50,742,582,327	54,527,451,220	58,017,032,863	31,269,558,100
15,331,236,097	16,439,129,520	17,727,927,936	19,057,615,672	20,709,939,430	11,180,938,636
30,744,800,078	31,795,805,849	33,014,654,391	35,469,835,548	37,307,093,433	20,088,619,464
33,994,989,032	36,409,433,787	38,873,808,099	42,026,979,704	44,922,026,272	24,140,933,409
15,331,236,097	16,439,129,520	17,727,927,936	19,057,615,672	20,709,939,430	11,180,938,636
18,663,752,935	19,970,304,267	21,145,880,163	22,969,364,032	24,212,086,843	12,959,994,773
7,250,105,177	7,622,505,494	8,064,232,412	8,564,943,631	9,159,558,500	4,881,898,765
4,571,003,888	4,727,148,693	5,017,113,632	5,341,946,901	5,801,975,198	3,139,142,771
2,679,101,289	2,895,356,801	3,047,118,780	3,222,996,730	3,357,583,302	1,742,755,994
6,843,952,297	7,150,894,751	7,717,081,815	8,337,794,302	8,864,405,212	4,731,735,928
4,383,728,258	4,537,485,244	4,893,719,579	5,240,223,422	5,683,669,273	3,047,545,883
2,460,224,039	2,613,409,507	2,823,362,236	3,097,570,880	3,180,735,939	1,684,190,045
6,482,674,014	7,430,077,464	8,202,220,730	8,941,069,332	9,737,634,290	5,248,892,517
4,994,994,251	5,781,264,731	6,447,047,134	7,090,920,249	7,790,885,791	4,217,506,560
1,487,679,762	1,648,812,733	1,755,173,596	1,850,149,083	1,946,748,499	1,031,385,957
2,126,618,209	2,614,791,427	3,165,892,036	3,747,992,570	4,211,227,414	2,302,423,979
2,047,098,804	2,527,527,887	3,072,957,132	3,642,470,782	4,104,991,980	2,247,700,565
79,519,406	87,263,540	92,934,904	105,521,788	106,235,434	54,723,414
9,964,628,863	10,485,471,298	10,674,185,731	11,313,384,311	11,791,626,775	6,377,741,576
1,279,540,248	1,267,962,398	1,227,100,186	1,223,459,113	1,237,492,310	663,333,721
8,685,088,615	9,217,508,900	9,447,085,545	10,089,925,198	10,554,134,465	5,714,407,855
94,602,706	98,873,694	114,261,232	138,230,314	172,743,649	94,368,648
3,770,579	4,591,331	4,577,942	5,448,565	5,492,483	2,249,783
90,832,128	94,282,363	109,683,290	132,781,748	167,251,166	92,118,866
1,377,219,635	1,504,015,929	1,824,923,127	2,288,439,942	2,705,504,048	1,527,966,782
1,976	7,453	4,452	5,259	22,153	7,104
1,377,217,659	1,504,008,476	1,824,918,675	2,288,434,684	2,705,481,895	1,527,959,678
174,916,576	176,590,193	167,939,139	170,701,853	169,524,607	84,429,118
2,029,777	2,578,640	2,690,540	2,834,931	2,375,670	1,092,022
172,886,799	174,011,553	165,248,599	167,866,922	167,148,937	83,337,097
157,381,158	181,353,068	200,752,618	219,604,254	258,171,582	147,706,876
92,679,071	113,428,985	128,942,417	145,211,890	180,163,361	106,184,468
64,702,087	67,924,083	71,810,202	74,392,365	78,008,222	41,522,408
1,649,508,606	1,759,651,896	1,908,211,295	2,052,811,764	2,062,857,608	1,046,193,199
3,488,050	4,662,044	6,732,055	7,565,342	7,863,191	3,876,325
1,646,020,556	1,754,989,851	1,901,479,240	2,045,246,422	2,054,994,417	1,042,316,874
12,081,047,143	11,825,501,582	11,868,774,228	12,500,471,516	13,095,006,590	7,128,624,691
12,073,366,564	11,818,305,704	11,862,201,568	12,493,857,493	13,088,111,917	7,124,649,532
7,680,579	7,195,879	6,572,659	6,614,023	6,894,673	3,975,159

25. 연도별 요양기관종별 주요지표(급여비)

구분		2006	2007	2008	2009	2010	
총계	소계	21,136,666,753	23,941,912,958	25,807,345,302	29,092,377,086	32,626,380,324	
	입원	6,587,282,450	8,077,690,232	8,826,986,396	9,972,721,928	11,865,374,177	
	외래	14,549,384,303	15,864,222,725	16,980,358,906	19,119,655,157	20,761,006,147	
의 료 기 관	소계	합계	15,290,948,937	17,510,712,752	18,941,959,002	21,371,819,605	24,284,114,864
		입원	6,587,282,450	8,077,690,232	8,826,986,396	9,972,721,928	11,865,374,177
		외래	8,703,666,488	9,433,022,520	10,114,972,606	11,399,097,676	12,418,740,687
	상급 종합병원	소계	3,169,551,169	3,697,415,249	4,058,172,132	4,739,268,455	5,531,865,122
		입원	2,312,723,344	2,682,917,943	2,887,014,260	3,312,920,735	3,958,236,733
		외래	856,827,825	1,014,497,306	1,171,157,871	1,426,347,720	1,573,628,389
	종합병원	소계	3,039,331,870	3,599,306,330	3,909,984,954	4,151,748,411	4,898,192,503
		입원	2,170,848,285	2,614,106,802	2,761,403,464	2,872,892,057	3,432,727,710
		외래	868,483,585	985,199,528	1,148,581,491	1,278,856,355	1,465,464,793
	병원	소계	1,792,813,767	2,414,980,527	2,875,938,174	3,551,538,433	4,283,376,456
		입원	1,329,927,691	1,868,093,457	2,247,047,940	2,786,910,322	3,399,159,738
		외래	462,886,076	546,887,070	628,890,234	764,628,111	884,216,718
	(요양병원)	소계	254,205,089	522,128,768	734,179,433	982,031,489	1,308,833,198
		입원	237,343,226	492,932,407	698,944,105	935,421,444	1,254,856,899
		외래	16,861,863	29,196,361	35,235,329	46,610,045	53,976,299
	의원	소계	5,487,339,374	5,912,646,362	6,164,929,663	6,748,833,137	7,209,605,911
		입원	735,282,592	859,812,047	881,803,175	943,781,972	1,008,963,694
		외래	4,752,056,782	5,052,834,315	5,283,126,487	5,805,051,165	6,200,642,216
	치과병원	소계	29,707,918	35,525,443	39,254,290	44,972,486	52,118,348
		입원	1,272,835	2,509,298	2,399,981	2,385,084	2,755,851
		외래	28,435,083	33,016,145	36,854,309	42,587,402	49,362,497
	치과의원	소계	720,244,862	742,493,005	766,193,284	829,659,375	920,218,899
		입원	-	-	-	-	-
	보건기관등	소계	115,691,449	117,385,199	120,836,023	133,999,203	135,815,422
		입원	1,746,664	1,880,587	1,844,422	1,717,834	1,557,678
		외래	113,944,783	115,504,612	118,991,600	132,281,369	134,257,744
	한방병원	소계	59,901,507	74,131,031	69,987,620	79,160,172	92,706,765
		입원	34,864,364	47,594,051	44,135,491	49,692,301	59,321,375
외래		25,037,142	26,536,980	25,852,129	29,467,872	33,385,391	
한의원	소계	876,367,022	916,829,605	936,662,863	1,092,639,932	1,160,215,437	
	입원	616,674	776,047	1,337,663	2,421,615	2,651,398	
	외래	875,750,349	916,053,558	935,325,200	1,090,218,317	1,157,564,039	
약국	소계	5,845,717,816	6,431,200,205	6,865,386,300	7,720,557,481	8,342,265,460	
	처방	5,840,669,747	6,425,900,759	6,860,226,893	7,715,095,804	8,337,214,585	
	직접	5,048,069	5,299,447	5,159,408	5,461,678	5,050,876	

- 주) 1. 2005년 1월부터 약국의 요양급여비용 청구작성방법이 처방전별직접조제는 조제일자별로 변경됨.(보건복지부고시 2004-41호, 2004.07.14.)
 2. 2007년 7월1일부터 의원급 요양기관(의과, 치과, 한방)의 외래 청구방법이 방문일자별로 변경됨.(보건복지부고시 2006-120호, 2006.12.29.)
 3. 2012년 1월1일부터 병원급 이상 요양기관의 외래 청구방법이 방문일자별로 변경됨.(보건복지부고시 2011-53호, 2011.5.23.)
 4. 병원 심사실적에는 요양병원 심사실적이 포함되어 있음

(단위 : 천원)

2011	2012	2013	2014	2015	2016.상반기
34,503,753,827	36,100,036,709	38,027,169,908	40,932,262,135	43,451,783,455	23,371,950,864
12,573,578,206	13,448,019,798	14,501,939,320	15,603,861,850	16,942,006,610	9,131,413,907
21,930,175,621	22,652,016,910	23,525,230,588	25,328,400,286	26,509,776,845	14,240,536,957
25,743,475,851	27,555,061,940	29,437,009,965	31,877,093,165	33,976,479,428	18,214,882,837
12,573,578,206	13,448,019,798	14,501,939,320	15,603,861,850	16,942,006,610	9,131,413,907
13,169,897,645	14,107,042,142	14,935,070,645	16,273,231,315	17,034,472,818	9,083,468,929
5,675,714,557	5,969,785,710	6,339,929,546	6,781,868,196	7,261,461,839	3,868,772,023
3,972,740,746	4,105,186,092	4,365,323,246	4,661,367,676	5,051,967,091	2,722,607,397
1,702,973,810	1,864,599,618	1,974,606,300	2,120,500,519	2,209,494,748	1,146,164,626
5,174,427,237	5,387,255,189	5,827,499,063	6,305,321,353	6,703,710,018	3,582,823,277
3,607,710,522	3,725,674,156	4,024,983,068	4,318,295,962	4,681,912,825	2,509,644,504
1,566,716,715	1,661,581,033	1,802,515,995	1,987,025,390	2,021,797,194	1,073,178,773
4,846,640,130	5,563,371,002	6,149,061,416	6,712,809,971	7,320,023,641	3,945,824,844
3,882,666,553	4,494,525,323	5,009,418,233	5,508,623,721	6,051,649,719	3,274,040,713
963,973,577	1,068,845,679	1,139,643,183	1,204,186,250	1,268,373,922	671,784,132
1,607,362,778	1,981,747,231	2,404,156,394	2,848,250,836	3,196,770,750	1,746,610,000
1,549,779,934	1,917,511,395	2,335,340,382	2,769,605,150	3,116,864,920	1,705,286,724
57,582,844	64,235,836	68,816,013	78,645,686	79,905,830	41,323,276
7,524,377,288	7,921,385,327	8,068,961,469	8,571,675,575	8,891,071,696	4,793,581,042
1,033,830,993	1,028,075,273	994,195,431	993,449,650	1,007,449,372	539,139,146
6,490,546,295	6,893,310,054	7,074,766,039	7,578,225,925	7,883,622,323	4,254,441,896
58,679,266	61,391,582	70,618,738	85,105,640	104,889,732	56,491,983
3,121,560	3,809,954	3,804,674	4,547,604	4,594,740	1,866,206
55,557,706	57,581,628	66,814,064	80,558,036	100,294,992	54,625,777
977,694,438	1,060,416,523	1,266,538,458	1,570,878,928	1,810,856,747	1,001,852,035
1,564	5,947	3,543	4,193	17,640	5,642
977,692,873	1,060,410,576	1,266,534,915	1,570,874,735	1,810,839,106	1,001,846,393
136,056,255	136,977,961	129,999,559	132,179,580	131,178,894	65,367,213
1,659,852	2,193,493	2,318,201	2,411,096	2,030,135	948,567
134,396,403	134,784,468	127,681,358	129,768,484	129,148,759	64,418,646
108,576,662	126,410,059	140,549,666	154,959,881	184,133,297	105,689,336
69,208,455	85,013,786	96,755,519	109,347,906	136,346,219	80,211,311
39,368,206	41,396,273	43,794,147	45,611,975	47,787,078	25,478,025
1,241,310,018	1,328,068,586	1,443,852,050	1,562,294,041	1,569,153,564	794,481,083
2,637,960	3,535,773	5,137,406	5,814,040	6,038,870	2,950,421
1,238,672,058	1,324,532,813	1,438,714,644	1,556,480,001	1,563,114,694	791,530,662
8,760,277,976	8,544,974,769	8,590,159,943	9,055,168,970	9,475,304,027	5,157,068,027
8,755,634,849	8,540,620,047	8,586,171,025	9,051,135,717	9,471,103,443	5,154,651,525
4,643,127	4,354,722	3,988,918	4,033,254	4,200,585	2,416,502

26. 연도별 요양기관종별 주요지표(건당내원일수)

구분		2006	2007	2008	2009	2010	
총계	소계	1.40	1.25	1.10	1.11	1.11	
	입원	9.49	9.88	9.92	9.96	9.93	
	외래	1.33	1.18	1.04	1.04	1.04	
의 료 기 관	소계	합계	1.78	1.44	1.17	1.17	1.18
		입원	9.49	9.88	9.92	9.96	9.93
		외래	1.66	1.32	1.06	1.06	1.06
	상급 종합병원	소계	1.97	1.97	1.94	1.87	1.83
		입원	8.36	8.35	7.94	7.41	7.49
		외래	1.40	1.40	1.39	1.40	1.37
	종합병원	소계	2.00	1.99	1.96	1.91	1.89
		입원	9.54	9.61	9.34	9.34	9.07
		외래	1.43	1.42	1.41	1.39	1.36
	병원	소계	2.56	2.75	2.94	2.97	2.98
		입원	12.52	13.21	13.37	13.35	13.25
		외래	1.66	1.67	1.71	1.71	1.68
	(요양병원)	소계	7.72	8.62	9.34	9.20	9.93
		입원	21.82	20.84	18.99	18.05	17.88
		외래	1.95	1.98	2.07	2.11	2.09
	의원	소계	1.70	1.31	1.02	1.02	1.02
		입원	6.53	6.64	6.61	6.74	6.55
		외래	1.68	1.28	1.00	1.00	1.00
	치과병원	소계	1.63	1.63	1.59	1.54	1.46
		입원	4.19	5.14	4.87	4.50	4.41
		외래	1.63	1.62	1.58	1.54	1.45
	치과의원	소계	1.50	1.23	1.00	1.00	1.00
		입원	-	-	-	-	-
		외래	1.50	1.23	1.00	1.00	1.00
	보건기관등	소계	1.14	1.11	1.10	1.10	1.10
		입원	7.81	7.93	6.95	7.72	6.58
		외래	1.14	1.11	1.10	1.10	1.10
한방병원	소계	3.70	3.85	3.74	3.58	3.50	
	입원	16.75	16.71	15.48	14.83	13.09	
	외래	2.85	2.87	2.77	2.64	2.53	
한의원	소계	2.16	1.44	1.00	1.00	1.00	
	입원	16.90	18.10	18.51	13.74	10.90	
	외래	2.16	1.44	1.00	1.00	1.00	
약국	소계	1.00	1.00	1.00	1.00	1.00	
	처방	1.00	1.00	1.00	1.00	1.00	
	직접	1.00	1.00	1.00	1.00	1.00	

- 주) 1. 2006년 1월부터 약국의 요양급여비용 청구작성방법이 처방전별직접조제는 조제일자별로 변경됨.(보건복지부고시 2004-41호, 2004.07.14.)
 2. 2007년 7월1일부터 의원급 요양기관(의과, 치과, 한방)의 외래 청구방법이 방문일자별로 변경됨.(보건복지부고시 2006-120호, 2006.12.29.)
 3. 2012년 1월1일부터 병원급 이상 요양기관의 외래 청구방법이 방문일자별로 변경됨.(보건복지부고시 2011-53호, 2011.5.23.)
 4. 병원 심사실적에는 요양병원 심사실적이 포함되어 있음

(단위 : 일)

2011	2012	2013	2014	2015	2016.상반기
1.12	1.08	1.08	1.08	1.09	1.09
9.76	9.65	9.67	9.26	9.63	9.13
1.04	1.00	1.00	1.00	1.00	1.00
1.19	1.12	1.13	1.13	1.14	1.14
9.76	9.65	9.67	9.26	9.63	9.13
1.06	1.00	1.00	1.00	1.00	1.00
1.77	1.33	1.32	1.29	1.31	1.30
7.29	6.91	6.84	6.09	6.75	6.16
1.35	1.01	1.00	0.98	1.00	1.00
1.84	1.39	1.37	1.34	1.35	1.33
8.69	8.40	8.27	7.45	8.03	6.93
1.35	1.01	1.00	0.99	1.00	1.00
3.01	1.94	1.96	2.01	2.06	2.07
12.96	12.79	12.75	12.60	12.62	12.48
1.68	1.02	1.00	1.00	1.00	1.00
10.40	7.64	8.25	8.50	9.12	9.51
17.84	17.57	17.24	17.09	17.05	17.05
2.03	1.01	1.00	1.00	1.00	1.00
1.02	1.02	1.02	1.01	1.01	1.01
6.20	5.95	5.80	5.46	5.13	4.81
1.00	1.00	1.00	1.00	1.00	1.00
1.41	1.02	1.00	1.00	1.00	1.00
4.16	4.64	4.76	4.42	4.36	4.22
1.40	1.01	1.00	1.00	1.00	1.00
1.00	1.00	1.00	1.00	1.00	1.00
2.00	1.95	1.48	1.03	1.40	0.92
1.00	1.00	1.00	1.00	1.00	1.00
1.10	1.00	1.00	1.00	1.00	1.00
6.63	5.81	5.77	6.29	6.34	6.19
1.10	1.00	1.00	1.00	1.00	1.00
3.36	1.59	1.58	1.62	1.68	1.74
11.45	11.06	10.07	9.40	8.13	7.87
2.44	1.02	1.00	1.00	1.00	1.00
1.00	1.00	1.00	1.00	1.00	1.00
10.58	10.85	10.48	10.70	10.66	10.13
1.00	1.00	1.00	1.00	1.00	1.00
1.00	1.00	1.00	1.00	1.00	1.00
1.00	1.00	1.00	1.00	1.00	1.00

27. 연도별 요양기관종별 주요지표(건당진료비)

구분		2006	2007	2008	2009	2010	
총계	소계	33,897	33,334	31,301	32,849	35,506	
	입원	1,191,834	1,292,873	1,289,923	1,330,329	1,386,537	
	외래	24,635	23,393	21,664	22,693	23,923	
의 료 기 관	소계	합계	48,164	42,711	36,701	38,598	42,084
		입원	1,191,834	1,292,873	1,289,923	1,330,329	1,386,537
	상급 종합병원	외래	29,934	25,156	21,153	22,210	23,441
		소계	246,504	269,708	279,222	266,242	272,505
	종합병원	입원	1,966,515	2,167,772	2,170,667	2,180,995	2,354,149
		외래	92,728	101,177	106,953	106,260	104,689
	병원	소계	144,618	158,938	159,452	159,284	166,846
		입원	1,323,830	1,480,255	1,481,356	1,539,823	1,576,554
	(요양병원)	외래	55,925	58,798	61,071	62,944	63,933
		소계	111,725	132,818	147,228	156,759	166,761
	의원	입원	932,413	1,029,955	1,040,378	1,089,136	1,129,559
		외래	37,887	39,985	41,733	43,684	44,725
	치과병원	소계	359,181	443,657	508,185	541,647	650,585
		입원	1,134,978	1,175,037	1,119,748	1,155,193	1,253,529
	치과의원	외래	41,681	46,151	47,914	50,636	56,011
		소계	26,918	21,827	17,614	18,147	18,942
	보건기관등	입원	610,637	644,285	645,940	670,027	683,135
		외래	23,800	19,038	15,325	15,822	16,514
	한방병원	소계	45,781	46,784	46,375	46,349	46,622
		입원	661,622	900,242	866,094	810,080	804,478
	한의원	외래	44,430	44,467	44,355	44,594	44,871
		소계	31,080	25,968	21,779	22,879	24,979
	약국	입원	-	-	-	-	-
		외래	31,080	25,968	21,779	22,879	24,979
	약국	소계	9,924	10,250	10,591	10,760	11,457
		입원	414,810	501,364	490,291	519,557	487,187
	약국	외래	9,784	10,098	10,441	10,628	11,334
		소계	81,573	96,840	96,851	97,475	104,121
약국	입원	682,836	792,288	744,532	737,751	671,263	
	외래	42,263	43,952	43,784	44,218	46,650	
약국	소계	32,199	21,840	15,688	16,400	17,186	
	입원	531,247	635,650	684,078	548,435	378,004	
약국	외래	32,179	21,823	15,666	16,364	17,149	
	소계	19,297	21,131	22,487	23,470	24,703	
약국	처방	19,350	21,187	22,544	23,527	24,756	
	직접	5,452	5,758	5,875	6,152	6,349	

주) 1. 2005년 1월부터 약국의 요양급여비용 청구작성방법이 처방전별직접조제는 조제일자별로 변경됨.(보건복지부고시 2004-41호, 2004.07.14.)
 2. 2007년 7월1일부터 의원급 요양기관(의과, 치과, 한방)의 외래 청구방법이 방문일자별로 변경됨.(보건복지부고시 2006-120호, 2006.12.29.)
 3. 2012년 1월1일부터 병원급 이상 요양기관의 외래 청구방법이 방문일자별로 변경됨.(보건복지부고시 2011-53호, 2011.5.23.)
 4. 병원 심사실적에는 요양병원 심사실적이 포함되어 있음

(단위 : 원)

2011	2012	2013	2014	2015	2016.상반기
36,859	36,005	37,975	40,012	42,826	43,900
1,385,867	1,372,060	1,391,230	1,357,416	1,490,216	1,476,906
24,814	23,948	24,946	26,298	27,824	28,506
43,767	42,809	45,463	48,037	51,632	53,334
1,385,867	1,372,060	1,391,230	1,357,416	1,490,216	1,476,906
24,376	23,816	25,104	26,682	28,280	29,119
268,917	203,385	207,429	218,410	236,020	247,050
2,374,936	2,310,536	2,352,613	2,222,951	2,752,680	2,681,215
107,011	81,715	82,927	87,553	91,486	93,747
167,728	128,013	131,127	133,297	142,962	144,761
1,612,122	1,595,697	1,626,787	1,526,387	1,811,262	1,682,337
64,599	49,294	50,558	52,397	54,032	54,548
173,579	115,451	120,483	126,988	136,442	140,761
1,138,423	1,149,376	1,160,039	1,150,933	1,191,355	1,213,397
45,137	27,792	28,074	28,797	30,029	30,502
713,911	542,817	605,055	638,145	700,557	744,665
1,298,699	1,310,252	1,315,635	1,329,547	1,349,411	1,371,036
56,696	30,216	32,083	33,674	35,779	37,676
19,505	19,976	20,725	21,768	22,933	23,549
686,876	683,554	682,575	695,090	706,376	729,668
17,063	17,623	18,407	19,480	20,597	21,171
47,274	35,931	38,662	42,586	46,671	51,691
816,143	934,717	828,587	942,821	1,074,219	1,078,515
45,495	34,324	37,183	40,980	45,250	50,516
26,408	28,401	32,826	37,546	42,473	46,890
104,000	124,220	153,521	150,251	553,834	591,985
26,408	28,401	32,826	37,545	42,473	46,889
11,998	11,147	11,552	11,904	12,387	12,706
542,431	545,052	549,202	564,390	573,833	608,369
11,862	10,988	11,371	11,711	12,217	12,545
107,252	55,247	58,670	63,715	74,388	83,826
615,301	612,411	589,934	574,951	543,714	559,870
49,137	21,930	22,418	23,290	24,849	26,407
18,218	18,901	19,530	20,323	20,807	21,238
380,916	386,187	385,504	400,558	403,096	395,463
18,181	18,854	19,465	20,252	20,732	21,164
25,523	24,175	24,667	25,622	27,019	27,454
25,572	24,219	24,708	25,663	27,063	27,501
6,294	6,095	6,276	6,342	6,627	6,790

28. 연도별 요양기관종별 주요지표(내원일당진료비)

구분		2006	2007	2008	2009	2010	
총계	소계	24,268	26,706	28,356	29,662	31,868	
	입원	125,550	130,917	130,020	133,575	139,666	
	외래	18,494	19,823	20,903	21,859	23,034	
의 료 기 관	소계	합계	26,989	29,684	31,435	32,898	35,554
		입원	125,550	130,917	130,020	133,575	139,666
	상급 종합병원	외래	18,014	19,052	19,976	20,917	22,064
		소계	125,130	137,189	144,087	142,593	148,865
	종합병원	입원	235,316	259,569	273,329	294,184	314,372
		외래	66,284	72,321	76,886	75,699	76,169
	병원	소계	72,315	79,721	81,474	83,415	88,470
		입원	138,746	154,054	158,673	164,842	173,793
	(요양병원)	외래	39,038	41,508	43,376	45,253	46,964
		소계	43,673	48,261	50,063	52,764	55,924
	의원	입원	74,454	77,994	77,797	81,565	85,249
		외래	22,800	23,938	24,424	25,519	26,616
	치과병원	소계	46,500	51,452	54,431	58,880	65,518
		입원	52,009	56,388	58,978	63,986	70,097
	치과의원	외래	21,326	23,269	23,104	23,966	26,834
		소계	15,796	16,693	17,263	17,786	18,569
	보건기관등	입원	93,503	97,030	97,763	99,407	104,240
		외래	14,181	14,831	15,326	15,823	16,516
	한방병원	소계	28,054	28,728	29,190	30,018	31,965
		입원	157,945	175,219	177,775	180,029	182,406
	한의원	외래	27,321	27,466	28,061	29,009	30,909
		소계	20,665	21,120	21,779	22,879	24,980
	약국	입원	-	-	-	-	-
		외래	20,665	21,120	21,779	22,879	24,980
	약국	소계	8,677	9,234	9,592	9,794	10,412
		입원	53,144	63,188	70,501	67,277	73,988
	약국	외래	8,572	9,115	9,472	9,689	10,314
		소계	22,031	25,166	25,929	27,257	29,759
약국	입원	40,771	47,406	48,098	49,755	51,297	
	외래	14,830	15,316	15,789	16,748	18,458	
약국	소계	14,937	15,190	15,679	16,386	17,169	
	입원	31,431	35,124	36,959	39,922	34,691	
약국	외래	14,932	15,183	15,666	16,364	17,149	
	소계	19,297	21,131	22,487	23,470	24,703	
약국	처방	19,350	21,187	22,544	23,527	24,756	
	직접	5,452	5,758	5,875	6,152	6,349	

주) 1. 2006년 1월부터 약국의 요양급여비용 청구작성방법이 처방전별직접조제는 조제일자별)로 변경됨.(보건복지부고시 2004-41호, 2004.07.14.)
 2. 2007년 7월1일부터 의원급 요양기관(의과, 치과, 한방)의 외래 청구방법이 방문일자별로 변경됨.(보건복지부고시 2006-120호, 2006.12.29.)
 3. 2012년 1월1일부터 병원급 이상 요양기관의 외래 청구방법이 방문일자별로 변경됨.(보건복지부고시 2011-53호, 2011.5.23.)
 4. 병원 심사실적에는 요양병원 심사실적이 포함되어 있음

(단위 : 원)

2011	2012	2013	2014	2015	2016.상반기
33,014	33,378	35,082	36,919	39,353	40,420
142,020	142,195	143,872	146,513	154,710	161,773
23,876	23,915	24,951	26,335	27,833	28,515
36,859	38,086	40,274	42,491	45,394	46,970
142,020	142,195	143,872	146,513	154,710	161,773
22,919	23,764	25,113	26,740	28,294	29,134
151,639	153,100	157,406	169,169	180,085	189,462
325,651	334,612	343,939	364,806	407,511	435,274
79,322	81,192	83,153	89,562	91,675	93,923
91,214	92,239	95,677	99,238	105,589	109,059
185,463	190,015	196,656	204,959	225,661	242,846
47,869	48,716	50,622	52,994	54,126	54,615
57,702	59,645	61,494	63,082	66,113	68,015
87,829	89,851	90,955	91,360	94,436	97,236
26,817	27,376	28,082	28,853	30,048	30,516
68,674	71,014	73,362	75,035	76,821	78,287
72,814	74,559	76,332	77,802	79,165	80,394
27,874	29,873	32,085	33,683	35,830	37,709
19,144	19,634	20,386	21,450	22,617	23,254
110,868	114,957	117,673	127,227	137,669	151,856
17,064	17,624	18,409	19,486	20,598	21,173
33,598	35,253	38,541	42,386	46,622	51,657
196,343	201,569	173,974	213,493	246,134	255,832
32,480	33,891	37,329	41,037	45,413	50,670
26,409	28,404	32,843	37,588	42,572	47,048
52,000	63,702	103,537	146,077	395,596	645,802
26,409	28,404	32,843	37,588	42,572	47,048
10,887	11,129	11,533	11,882	12,367	12,688
81,777	93,871	95,257	89,687	90,529	98,221
10,777	10,985	11,371	11,711	12,217	12,544
31,874	34,797	37,148	39,441	44,260	48,194
53,754	55,366	58,586	61,172	66,878	71,147
20,135	21,474	22,418	23,291	24,850	26,408
18,201	18,878	19,500	20,286	20,768	21,200
35,998	35,577	36,783	37,444	37,819	39,025
18,182	18,854	19,468	20,252	20,732	21,165
25,523	24,175	24,667	25,622	27,019	27,454
25,572	24,219	24,708	25,663	27,063	27,501
6,294	6,095	6,276	6,342	6,627	6,790



IV. 의료급여 주요지표 현황

1. 의료급여 주요지표

구분	청구건수	내원일수	요양일수	원외처방횟수	원외처방일수
2001	27,436,418	76,222,874	244,045,817	-	-
2002	28,288,015	76,927,894	250,785,929	-	-
2003	28,988,604	77,632,627	262,490,399	21,373,867	169,744,605
2004	32,009,126	85,731,031	301,172,985	23,032,746	196,566,298
2005	48,515,462	99,566,287	362,956,533	26,498,032	237,180,048
2006	56,720,776	113,920,568	431,408,055	30,707,849	286,565,255
2007	65,861,663	113,352,726	448,710,146	29,604,427	297,479,820
2008	78,115,994	114,362,049	471,426,120	29,158,517	320,942,468
2009	78,011,842	114,140,450	481,426,543	28,647,193	325,081,176
2010	75,461,402	111,720,866	489,126,080	27,541,926	331,100,760
2011	74,318,811	111,690,772	501,403,672	26,886,117	341,442,168
2012	77,927,385	111,091,151	507,468,693	26,096,835	346,740,923
2013	74,070,487	109,441,451	511,896,106	24,960,645	352,129,442
2014	74,301,983	110,731,682	526,004,014	24,747,858	362,645,368
1/4	18,097,556	27,026,283	128,038,648	6,148,379	88,216,922
2/4	18,945,723	28,068,273	132,163,177	6,328,742	90,182,917
3/4	18,392,194	27,554,877	131,122,457	5,957,656	90,571,622
4/4	18,866,510	28,082,249	134,679,732	6,313,081	93,673,907
2015	74,463,733	111,749,414	544,628,407	24,700,425	372,704,197
1/4	17,944,880	27,134,370	131,261,174	6,053,178	89,751,580
2/4	18,900,997	28,222,875	135,053,803	6,296,192	91,792,846
3/4	17,932,795	27,255,519	134,378,470	5,837,849	91,839,148
4/4	19,685,061	29,136,650	143,934,960	6,513,206	99,320,623
2016	40,259,496	59,410,261	295,681,652	13,456,629	204,106,816
1/4	19,470,015	28,826,805	144,161,931	6,565,573	100,127,677
1월	6,637,344	9,757,201	48,260,920	2,258,454	33,615,516
2월	6,471,735	9,667,387	48,339,849	2,154,512	32,305,195
3월	6,360,936	9,402,217	47,561,162	2,152,607	34,206,966
2/4	20,789,481	30,583,456	151,519,721	6,891,056	103,979,139
4월	6,999,374	10,307,476	51,229,355	2,306,869	33,772,999
5월	6,973,949	10,198,604	49,830,122	2,333,925	35,817,009
6월	6,816,158	10,077,376	50,460,244	2,250,262	34,389,131

주) 1. 2005년 1월부터 약국의 요양급여비용 청구작성방법이 처방전별직접조제는 조제일지별로 변경됨.(보건복지부고시 2004-41호, 2004.07.14.)
 2. 2007년 7월1일부터 의원급 요양기관(외과, 치과, 한방)의 외래 청구방법이 방문일자별로 변경됨.(보건복지부고시 2006-120호, 2006.12.29.)
 3. 2012년 1월1일부터 병원급 이상 요양기관의 외래 청구방법이 방문일자별로 변경됨.(보건복지부고시 2011-53호, 2011.5.23)

(단위 : 건, 일, 회, 원)

의료급여비용 ^{천원}		일당의료급여비용		일당기금부담금		건당일수		건당	건당
계	기금부담금	내원	요양	내원	요양	내원	요양	의료급여비용	기금부담금
1,949,638,704	1,897,708,607	25,578	7,989	24,897	7,776	2.78	8.89	71,060	69,168
2,031,168,623	1,983,585,013	26,404	8,099	25,785	7,909	2.72	8.87	71,803	70,121
2,212,080,941	2,163,854,199	28,494	8,427	27,873	8,244	2.68	9.05	76,309	74,645
2,616,104,675	2,571,491,542	30,515	8,686	29,995	8,538	2.68	9.41	81,730	80,336
3,237,171,723	3,180,677,124	32,513	8,919	31,945	8,763	2.05	7.48	66,725	65,560
3,938,853,665	3,867,831,421	34,575	9,130	33,952	8,966	2.01	7.61	69,443	68,191
4,222,828,206	4,131,755,866	37,254	9,411	36,450	9,208	1.72	6.81	64,117	62,734
4,473,459,992	4,352,826,246	39,117	9,489	38,062	9,233	1.46	6.03	57,267	55,723
4,754,916,495	4,645,318,209	41,658	9,877	40,698	9,649	1.46	6.17	60,951	59,546
4,957,209,964	4,864,590,553	44,371	10,135	43,542	9,945	1.48	6.48	65,692	64,465
5,143,063,777	5,054,936,094	46,047	10,257	45,258	10,082	1.50	6.75	69,203	68,017
5,196,194,408	5,113,055,709	46,774	10,239	46,026	10,076	1.43	6.51	66,680	65,613
5,304,147,592	5,221,748,945	48,466	10,362	47,713	10,201	1.48	6.91	71,609	70,497
5,640,194,296	5,555,948,326	50,936	10,723	50,175	10,563	1.49	7.08	75,909	74,775
1,348,985,480	1,328,992,488	49,914	10,536	49,174	10,380	1.49	7.07	74,540	73,435
1,412,527,530	1,390,967,320	50,325	10,688	49,557	10,525	1.48	6.98	74,557	73,419
1,429,480,959	1,408,132,502	51,878	10,902	51,103	10,739	1.50	7.13	77,722	76,561
1,449,200,328	1,427,856,016	51,606	10,760	50,846	10,602	1.49	7.14	76,813	75,682
5,986,667,703	5,895,912,172	53,572	10,992	52,760	10,826	1.50	7.31	80,397	79,178
1,429,847,492	1,409,351,711	52,695	10,893	51,940	10,737	1.51	7.31	79,680	78,538
1,493,446,741	1,471,279,496	52,916	11,058	52,131	10,894	1.49	7.15	79,014	77,841
1,486,411,664	1,463,791,915	54,536	11,061	53,706	10,893	1.52	7.49	82,888	81,627
1,576,961,805	1,551,489,049	54,123	10,956	53,249	10,779	1.48	7.31	80,110	78,816
3,239,115,361	3,186,146,903	54,521	10,955	53,630	10,776	1.48	7.34	80,456	79,140
1,534,946,955	1,510,254,122	53,247	10,647	52,391	10,476	1.48	7.40	78,836	77,568
501,870,827	493,487,438	51,436	10,399	50,577	10,225	1.47	7.27	75,613	74,350
512,274,616	504,137,860	52,990	10,597	52,148	10,429	1.49	7.47	79,156	77,898
520,801,512	512,628,824	55,391	10,950	54,522	10,778	1.48	7.48	81,875	80,590
1,704,168,406	1,675,892,781	55,722	11,247	54,797	11,061	1.47	7.29	81,973	80,613
567,498,960	558,265,926	55,057	11,078	54,161	10,897	1.47	7.32	81,079	79,759
565,908,271	556,308,372	55,489	11,357	54,548	11,164	1.46	7.15	81,146	79,769
570,761,175	561,318,483	56,638	11,311	55,701	11,124	1.48	7.40	83,736	82,351

2. 의료급여 수급권자 종별 심사실적

구분			청구건수	내원일수	요양일수	원외처방횟수	원외처방일수
총계	계		40,259,496	59,410,261	295,681,652	-	-
	의료급여 기관	소계	26,906,535	46,057,300	90,245,537	13,456,629	204,106,816
		입원	1,271,140	20,622,260	23,664,114	12,277	175,003
		외래	25,635,395	25,435,040	66,581,423	13,444,352	203,931,813
	약국	소계	13,352,961	13,352,961	205,436,115	-	-
처방 직접		13,339,981	13,339,981	205,383,684	-	-	
		12,980	12,980	52,431	-	-	
1종 (계)	계		32,455,734	50,537,877	257,077,883	-	-
	의료급여 기관	소계	21,876,590	39,958,733	79,714,930	10,626,822	176,136,711
		입원	1,175,388	19,441,866	22,162,008	10,747	159,608
		외래	20,701,202	20,516,867	57,552,922	10,616,075	175,977,103
	약국	소계	10,579,144	10,579,144	177,362,953	-	-
처방 직접		10,569,678	10,569,678	177,324,164	-	-	
		9,466	9,466	38,789	-	-	
1	계		32,439,578	50,391,468	256,831,944	-	-
	의료급여 기관	소계	21,863,528	39,815,418	79,551,022	10,622,876	176,042,407
		입원	1,169,464	19,305,491	22,022,364	10,746	159,578
		외래	20,694,064	20,509,927	57,528,658	10,612,130	175,882,829
	약국	소계	10,576,050	10,576,050	177,280,922	-	-
처방 직접		10,566,584	10,566,584	177,242,133	-	-	
		9,466	9,466	38,789	-	-	
4	계		8,260	138,686	149,582	-	-
	의료급여 기관	소계	8,236	138,662	148,899	1,208	21,422
		입원	5,919	136,365	139,610	1	30
		외래	2,317	2,297	9,289	1,207	21,392
	약국	소계	24	24	683	-	-
처방 직접		24	24	683	-	-	
		-	-	-	-	-	
N	계		7,896	7,723	96,357	-	-
	의료급여 기관	소계	4,826	4,653	15,009	2,738	72,882
		입원	5	10	34	-	-
		외래	4,821	4,643	14,975	2,738	72,882
	약국	소계	3,070	3,070	81,348	-	-
처방 직접		3,070	3,070	81,348	-	-	
		-	-	-	-	-	
2종 (계)	계		7,803,762	8,872,384	38,603,769	-	-
	의료급여 기관	소계	5,029,945	6,098,567	10,530,607	2,829,807	27,970,105
		입원	95,752	1,180,394	1,502,106	1,530	15,395
		외래	4,934,193	4,918,173	9,028,501	2,828,277	27,954,710
	약국	소계	2,773,817	2,773,817	28,073,162	-	-
처방 직접		2,770,303	2,770,303	28,059,520	-	-	
		3,514	3,514	13,642	-	-	
2	계		7,043,919	7,680,078	35,947,533	-	-
	의료급여 기관	소계	4,279,298	4,915,457	8,007,971	2,472,562	22,867,575
		입원	67,163	715,834	966,355	1,195	10,883
		외래	4,212,135	4,199,623	7,041,616	2,471,367	22,856,692
	약국	소계	2,764,621	2,764,621	27,939,562	-	-
처방 직접		2,761,107	2,761,107	27,925,920	-	-	
		3,514	3,514	13,642	-	-	
6	계		221,294	653,781	1,566,581	-	-
	의료급여 기관	소계	221,294	653,781	1,566,581	81,178	2,310,441
		입원	28,589	464,560	535,751	335	4,512
		외래	192,705	189,221	1,030,830	80,843	2,305,929
	약국	소계	-	-	-	-	-
처방 직접		-	-	-	-	-	
		-	-	-	-	-	
8	계		538,549	538,525	1,089,655	-	-
	의료급여 기관	소계	529,353	529,329	956,055	276,067	2,792,089
		입원	-	-	-	-	-
		외래	529,353	529,329	956,055	276,067	2,792,089
	약국	소계	9,196	9,196	133,600	-	-
처방 직접		9,196	9,196	133,600	-	-	
		-	-	-	-	-	

주: 1) 1종 : 국민기초생활에 의한 수급권자중 거택보호자, 사회복지시설수용자(4:행려환자 N:노숙인 1종),
 2종 : 국민기초생활에 의한 수급권자 중 자활보호자(6 : 2종 장애인 2차진료, 8 : 2종장애인 1차진료) 명세서 서식상 구분
 2) 정신과 정맥 의료급여비용 포함

3. 의료급여비용 심사실적(총계)

구분		청구건수	내원일수	요양일수	원외처방횟수	원외처방일수	
총계	소계	40,259,496	59,410,261	295,681,652	-	-	
	입원	1,271,140	20,622,260	23,664,114	-	-	
	외래	38,988,356	38,788,001	272,017,538	-	-	
의 료 급 여 기 관	소계	26,906,535	46,057,300	90,245,537	13,456,669	204,111,277	
		입원	1,271,140	20,622,260	23,664,114	12,279	175,003
		외래	25,635,395	25,435,040	66,581,423	13,444,390	203,936,274
	3차기관	소계	697,631	899,673	4,504,696	277,072	14,989,099
		입원	38,738	309,772	651,103	649	13,360
		외래	658,893	589,901	3,853,593	276,423	14,975,739
	종합병원 이상	소계	3,542,585	5,578,025	19,560,092	1,648,840	56,195,298
		입원	216,037	2,368,415	3,744,445	6,210	96,928
		외래	3,326,548	3,209,610	15,815,647	1,642,630	56,098,370
	병원	소계	3,179,387	19,573,599	30,842,192	1,086,710	19,378,653
		입원	967,334	17,367,163	18,633,247	4,570	59,738
		외래	2,212,053	2,206,436	12,208,945	1,082,140	19,318,915
	(요양병원)	소계	733,715	9,218,669	10,544,866	78,666	1,737,757
		입원	497,307	8,982,290	9,127,633	418	7,731
		외래	236,408	236,379	1,417,233	78,248	1,730,026
	의원	소계	15,328,352	15,759,368	29,055,882	10,065,465	108,847,559
		입원	35,820	467,332	520,799	701	3,334
		외래	15,292,532	15,292,036	28,535,083	10,064,764	108,844,225
	치과병원	소계	44,762	44,875	46,027	10,652	55,111
		입원	81	493	896	8	86
		외래	44,681	44,382	45,131	10,644	55,025
	치과의원	소계	1,086,943	1,078,926	1,079,532	248,423	762,564
		입원	1	-	-	-	-
		외래	1,086,942	1,078,926	1,079,532	248,423	762,564
	보건기관등	소계	379,919	381,323	2,025,230	116,767	3,843,013
		입원	173	1,563	2,173	18	198
		외래	379,746	379,760	2,023,057	116,749	3,842,815
한방병원	소계	75,222	169,608	200,693	2,740	39,980	
	입원	12,940	107,336	111,265	123	1,359	
	외래	62,282	62,272	89,428	2,617	38,621	
한의원	소계	2,571,734	2,571,903	2,931,193	-	-	
	입원	16	186	186	-	-	
	외래	2,571,718	2,571,717	2,931,007	-	-	
약국	소계	13,352,961	13,352,961	205,436,115	-	-	
	처방	13,339,981	13,339,981	205,383,684	-	-	
	직접	12,980	12,980	52,431	-	-	

주) 1. 2012년 1월1일부터 병원급 이상 요양기관의 외래 청구방법이 방문일자별로 변경됨.(보건복지부고시 2011-53호, 2011.5.23.)
 2. 병원 심사실적에는 요양병원 심사실적이 포함되어 있음

(단위 : 건, 일, 회, 원)

의료급여비용 ^{천원}		원외처방률 (%)	원외처방전당 처방일수	내원일당 의료급여비용	내원일당 기금부담금	건당 내원일수	건당 의료급여비용
계	기금부담금						
3,239,115,361	3,186,146,903	-	-	54,521	53,630	1.48	80,456
1,705,491,154	1,693,866,435	-	-	82,701	82,138	16.22	1,341,702
1,533,624,207	1,492,280,468	-	-	39,539	38,473	0.99	39,335
2,693,301,841	2,646,043,570	-	15.17	58,477	57,451	1.71	100,098
1,705,491,154	1,693,866,435	-	14.25	82,701	82,138	16.22	1,341,702
987,810,687	952,177,135	52.86	15.17	38,837	37,436	0.99	38,533
204,615,366	201,876,909	-	54.10	227,433	224,389	1.29	293,300
124,535,411	123,212,687	-	20.59	402,023	397,753	8.00	3,214,813
80,079,955	78,664,223	46.86	54.18	135,752	133,352	0.90	121,537
686,243,961	675,830,392	-	34.08	123,026	121,159	1.57	193,713
459,795,310	455,456,146	-	15.61	194,136	192,304	10.96	2,128,317
226,448,651	220,374,245	51.18	34.15	70,553	68,661	0.96	68,073
1,189,457,909	1,179,823,447	-	17.83	60,768	60,276	6.16	374,115
1,092,828,052	1,087,282,060	-	13.07	62,925	62,606	17.95	1,129,732
96,629,857	92,541,386	49.04	17.85	43,795	41,942	1.00	43,683
633,915,734	631,435,633	-	22.09	68,764	68,495	12.56	863,981
622,414,143	620,249,311	-	18.50	69,293	69,052	18.06	1,251,569
11,501,591	11,186,321	33.10	22.11	48,657	47,324	1.00	48,651
463,458,966	450,019,938	-	10.81	29,408	28,556	1.03	30,235
21,522,973	21,296,827	-	4.76	46,055	45,571	13.05	600,865
441,935,993	428,723,111	65.82	10.81	28,900	28,036	1.00	28,899
2,747,212	2,472,002	-	5.17	61,219	55,086	1.00	61,374
116,452	114,459	-	10.75	236,211	232,168	6.09	1,437,678
2,630,760	2,357,544	23.98	5.17	59,275	53,119	0.99	58,879
67,547,092	59,600,341	-	3.07	62,606	55,240	0.99	62,144
214	171	-	-	-	-	-	214,340
67,546,878	59,600,170	23.03	3.07	62,606	55,240	0.99	62,144
4,436,057	4,415,382	-	32.91	11,633	11,579	1.00	11,676
96,121	95,333	-	11.00	61,498	60,994	9.03	555,611
4,339,936	4,320,049	30.74	32.92	11,428	11,376	1.00	11,429
8,171,652	7,868,681	-	14.59	48,180	46,393	2.25	108,634
6,589,099	6,401,383	-	11.05	61,388	59,639	8.29	509,204
1,582,554	1,467,298	4.20	14.76	25,414	23,563	1.00	25,409
66,623,625	64,136,477	-	-	25,904	24,937	1.00	25,906
7,522	7,367	-	-	40,443	39,608	12.00	470,146
66,616,103	64,129,110	-	-	25,903	24,936	1.00	25,903
545,813,520	540,103,333	-	-	40,876	40,448	1.00	40,876
545,717,226	540,017,714	-	-	40,908	40,481	1.00	40,908
96,294	85,619	-	-	7,419	6,596	1.00	7,419

4. 의료급여비용 심사실적(행위별수가)

구분		청구건수	내원일수	요양일수	원외처방횟수	원외처방일수	
총계	계	37,509,893	48,617,890	254,988,880	-	-	
	입원	935,961	12,243,713	14,859,456	-	-	
	외래	36,573,932	36,374,177	240,129,424	-	-	
의 료 급 여 기 관	소계	24,156,932	35,264,929	49,552,765	13,353,755	200,579,171	
		입원	935,961	12,243,713	14,859,456	12,277	175,003
		외래	23,220,971	23,021,216	34,693,309	13,341,478	200,404,168
	3차기관	소계	629,994	828,163	3,193,127	277,068	14,989,098
		입원	38,486	305,606	644,936	649	13,360
		외래	591,508	522,557	2,548,191	276,419	14,975,738
	종합병원 이상	소계	3,037,962	4,680,217	12,734,463	1,648,830	56,195,212
		입원	200,725	1,959,649	3,306,299	6,210	96,928
		외래	2,837,237	2,720,568	9,428,164	1,642,620	56,098,284
	병원	소계	2,469,582	11,614,422	14,720,144	1,086,701	19,378,569
		입원	671,665	9,821,888	10,733,319	4,568	59,738
		외래	1,797,917	1,792,534	3,986,825	1,082,133	19,318,831
	(요양병원)	소계	642,694	8,409,116	9,041,582	78,664	1,737,757
		입원	468,915	8,235,366	8,354,031	416	7,731
		외래	173,779	173,750	687,551	78,248	1,730,026
	의원	소계	14,220,540	14,255,237	14,593,467	10,065,450	108,843,269
		입원	11,877	47,000	60,390	701	3,334
		외래	14,208,663	14,208,237	14,533,077	10,064,749	108,839,935
	치과병원	소계	44,762	44,875	46,027	10,652	55,111
		입원	81	493	896	8	86
		외래	44,681	44,382	45,131	10,644	55,025
	치과의원	소계	1,086,943	1,078,926	1,079,532	248,423	762,564
		입원	1	-	-	-	-
		외래	1,086,942	1,078,926	1,079,532	248,423	762,564
	보건기관등	소계	20,193	21,578	54,119	13,891	315,368
		입원	170	1,555	2,165	18	198
		외래	20,023	20,023	51,954	13,873	315,170
	한방병원	소계	75,222	169,608	200,693	2,740	39,980
입원		12,940	107,336	111,265	123	1,359	
외래		62,282	62,272	89,428	2,617	38,621	
한의원	소계	2,571,734	2,571,903	2,931,193	-	-	
	입원	16	186	186	-	-	
	외래	2,571,718	2,571,717	2,931,007	-	-	
약국	소계	13,352,961	13,352,961	205,436,115	-	-	
	처방	13,339,981	13,339,981	205,383,684	-	-	
	직접	12,980	12,980	52,431	-	-	

주) 1. 2012년 1월1일부터 병원급 이상 요양기관의 외래 청구방법이 방문일자별로 변경됨.(보건복지부고시 2011-53호, 2011.5.23.)

2. 병원 심사실적에는 요양병원 심사실적이 포함되어 있음

(단위 : 건, 일, 회, 원)

의료급여비용 ^{천원}		원외처방률 (%)	원외처방전당 처방일수	내원일당 의료급여비용	내원일당 기금부담금	건당 내원일수	건당 의료급여비용
계	기금부담금						
2,666,273,720	2,617,656,153	-	-	54,841	53,841	1.30	71,082
1,348,496,276	1,338,878,184	-	-	110,138	109,352	13.08	1,440,761
1,317,777,444	1,278,777,969	-	-	36,228	35,156	0.99	36,031
2,120,460,200	2,077,552,820	-	15.02	60,129	58,913	1.46	87,779
1,348,496,276	1,338,878,184	-	14.25	110,138	109,352	13.08	1,440,761
771,963,924	738,674,636	57.95	15.02	33,533	32,087	0.99	33,244
196,298,013	193,698,812	-	54.10	237,028	233,890	1.31	311,587
124,333,030	123,013,644	-	20.59	406,841	402,524	7.94	3,230,604
71,964,983	70,685,167	52.90	54.18	137,717	135,268	0.88	121,664
609,125,423	599,357,230	-	34.08	130,149	128,062	1.54	200,505
442,041,645	437,805,217	-	15.61	225,572	223,410	9.76	2,202,225
167,083,778	161,552,013	60.38	34.15	61,415	59,382	0.96	58,890
824,543,437	817,516,488	-	17.83	70,993	70,388	4.70	333,880
766,569,935	762,841,391	-	13.08	78,047	77,667	14.62	1,141,298
57,973,503	54,675,097	60.37	17.85	32,342	30,502	1.00	32,245
594,565,462	592,364,832	-	22.09	70,705	70,443	13.08	925,114
590,432,687	588,473,889	-	18.58	71,695	71,457	17.56	1,259,147
4,132,775	3,890,943	45.03	22.11	23,786	22,394	1.00	23,782
344,873,948	332,392,818	-	10.81	24,193	23,317	1.00	24,252
8,744,548	8,601,508	-	4.76	186,054	183,011	3.96	736,259
336,129,400	323,791,310	70.84	10.81	23,657	22,789	1.00	23,657
2,747,212	2,472,002	-	5.17	61,219	55,086	1.00	61,374
116,452	114,459	-	10.75	236,211	232,168	6.09	1,437,678
2,630,760	2,357,544	23.98	5.17	59,275	53,119	0.99	58,879
67,547,092	59,600,341	-	3.07	62,606	55,240	0.99	62,144
214	171	-	-	-	-	-	214,340
67,546,878	59,600,170	23.03	3.07	62,606	55,240	0.99	62,144
529,797	509,972	-	22.70	24,553	23,634	1.07	26,237
93,831	93,044	-	11.00	60,342	59,835	9.15	551,949
435,965	416,928	69.29	22.72	21,773	20,822	1.00	21,773
8,171,652	7,868,681	-	14.59	48,180	46,393	2.25	108,634
6,589,099	6,401,383	-	11.05	61,388	59,639	8.29	509,204
1,582,554	1,467,298	4.20	14.76	25,414	23,563	1.00	25,409
66,623,625	64,136,477	-	-	25,904	24,937	1.00	25,906
7,522	7,367	-	-	40,443	39,608	12.00	470,146
66,616,103	64,129,110	-	-	25,903	24,936	1.00	25,903
545,813,520	540,103,333	-	-	40,876	40,448	1.00	40,876
545,717,226	540,017,714	-	-	40,908	40,481	1.00	40,908
96,294	85,619	-	-	7,419	6,596	1.00	7,419

5. 의료급여비용 심사실적(정액수가)

구분		청구건수	내원일수	요양일수	원외처방횟수	원외처방일수	
총계	소계	2,749,603	10,792,371	40,692,772	-	-	
	입원	335,179	8,378,547	8,804,658	-	-	
	외래	2,414,424	2,413,824	31,888,114	-	-	
의 료 급 여 기 관	소계	합계	2,749,603	10,792,371	40,692,772	102,914	3,532,106
		입원	335,179	8,378,547	8,804,658	2	-
		외래	2,414,424	2,413,824	31,888,114	102,912	3,532,106
	3차기관	소계	67,637	71,510	1,311,569	4	1
		입원	252	4,166	6,167	-	-
		외래	67,385	67,344	1,305,402	4	1
	종합병원 이상	소계	504,623	897,808	6,825,629	10	86
		입원	15,312	408,766	438,146	-	-
		외래	489,311	489,042	6,387,483	10	86
	병원	소계	709,805	7,959,177	16,122,048	9	84
		입원	295,669	7,545,275	7,899,928	2	-
		외래	414,136	413,902	8,222,120	7	84
	(요양병원)	소계	91,021	809,553	1,503,284	2	-
		입원	28,392	746,924	773,602	2	-
		외래	62,629	62,629	729,682	-	-
	의원	소계	1,107,812	1,504,131	14,462,415	15	4,290
		입원	23,943	420,332	460,409	-	-
		외래	1,083,869	1,083,799	14,002,006	15	4,290
	치과병원	소계	-	-	-	-	-
		입원	-	-	-	-	-
		외래	-	-	-	-	-
치과의원	소계	-	-	-	-	-	
	입원	-	-	-	-	-	
	외래	-	-	-	-	-	
보건기관등	소계	359,726	359,745	1,971,111	102,876	3,527,645	
	입원	3	8	8	-	-	
	외래	359,723	359,737	1,971,103	102,876	3,527,645	
한방병원	소계	-	-	-	-	-	
	입원	-	-	-	-	-	
	외래	-	-	-	-	-	
한의원	소계	-	-	-	-	-	
	입원	-	-	-	-	-	
	외래	-	-	-	-	-	
약국	소계	-	-	-	-	-	
	처방	-	-	-	-	-	
	직접	-	-	-	-	-	

주) 1. 2012년 1월1일부터 병원급 이상 요양기관의 외래 청구방법이 방문일자별로 변경됨.(보건복지부고시 2011-53호, 2011.5.23.)

2. 병원 심사실적에는 요양병원 심사실적이 포함되어 있음

6. 시도별 의료급여비용 심사실적

구분			청구건수	내원일수	요양일수	원외처방횟수	원외처방일수
총계	계		40,259,496	59,410,261	295,681,652	-	-
	의료급여 기관	소계	26,906,535	46,057,300	90,245,537	13,456,629	204,106,816
		입원	1,271,140	20,622,260	23,664,114	12,277	175,003
		외래	25,635,395	25,435,040	66,581,423	13,444,352	203,931,813
	약국	소계	13,352,961	13,352,961	205,436,115	-	-
처방		13,339,981	13,339,981	205,383,684	-	-	
직접		12,980	12,980	52,431	-	-	
서울	계		6,701,267	7,998,107	53,079,771	-	-
	의료급여 기관	소계	4,514,136	5,810,976	13,637,244	2,189,819	39,101,926
		입원	114,262	1,496,416	2,053,501	1,153	23,473
		외래	4,399,874	4,314,560	11,583,743	2,188,666	39,078,453
	약국	소계	2,187,131	2,187,131	39,442,527	-	-
처방		2,187,131	2,187,131	39,442,527	-	-	
직접		-	-	-	-	-	
부산	계		4,001,846	6,146,519	29,393,845	-	-
	의료급여 기관	소계	2,671,272	4,815,945	8,787,726	1,342,319	20,454,885
		입원	131,776	2,287,041	2,526,943	903	13,009
		외래	2,539,496	2,528,904	6,260,783	1,341,416	20,441,876
	약국	소계	1,330,574	1,330,574	20,606,119	-	-
처방		1,330,440	1,330,440	20,605,779	-	-	
직접		134	134	340	-	-	
대구	계		3,038,739	4,298,554	22,300,148	-	-
	의료급여 기관	소계	2,023,374	3,283,189	6,412,332	1,025,461	15,823,893
		입원	92,894	1,366,463	1,588,138	505	6,939
		외래	1,930,480	1,916,726	4,824,194	1,024,956	15,816,954
	약국	소계	1,015,365	1,015,365	15,887,816	-	-
처방		1,015,365	1,015,365	15,887,816	-	-	
직접		-	-	-	-	-	
인천	계		2,259,766	3,110,410	15,648,508	-	-
	의료급여 기관	소계	1,501,217	2,351,861	4,488,592	760,351	10,970,491
		입원	62,213	921,166	1,078,069	610	9,790
		외래	1,439,004	1,430,695	3,410,523	759,741	10,960,701
	약국	소계	758,549	758,549	11,159,916	-	-
처방		758,462	758,462	11,159,652	-	-	
직접		87	87	264	-	-	
광주	계		1,774,942	2,553,125	11,940,946	-	-
	의료급여 기관	소계	1,188,552	1,966,735	3,668,116	592,482	8,211,281
		입원	59,185	841,221	993,746	394	4,620
		외래	1,129,367	1,125,514	2,674,370	592,088	8,206,661
	약국	소계	586,390	586,390	8,272,830	-	-
처방		586,388	586,388	8,272,820	-	-	
직접		2	2	10	-	-	
대전	계		1,520,585	2,074,768	10,905,419	-	-
	의료급여 기관	소계	1,015,118	1,569,301	3,497,023	511,497	7,430,504
		입원	37,472	599,498	691,593	192	2,724
		외래	977,646	969,803	2,805,430	511,305	7,427,780
	약국	소계	505,467	505,467	7,408,396	-	-
처방		505,467	505,467	7,408,396	-	-	
직접		-	-	-	-	-	
울산	계		497,525	826,853	3,587,292	-	-
	의료급여 기관	소계	332,023	661,351	1,151,808	165,008	2,405,552
		입원	20,110	353,251	387,754	139	1,999
		외래	311,913	308,100	764,054	164,869	2,403,553
	약국	소계	165,502	165,502	2,435,484	-	-
처방		165,457	165,457	2,435,346	-	-	
직접		45	45	138	-	-	
경기	계		5,867,817	9,152,218	45,018,598	-	-
	의료급여 기관	소계	3,916,594	7,200,995	13,790,700	1,950,222	30,774,954
		입원	211,747	3,527,954	3,970,045	3,092	45,159
		외래	3,704,847	3,673,041	9,820,655	1,947,130	30,729,795
	약국	소계	1,951,223	1,951,223	31,227,898	-	-
처방		1,949,479	1,949,479	31,220,863	-	-	
직접		1,744	1,744	7,035	-	-	

주) 정신과 정액 의료급여비용 포함

(단위 : 건, 일, 회, 원)

의료급여비용 ^{천원}		내원일당 의료급여비용	내원일당 기금부담금	건당 내원일수	건당 의료급여비용	건당 기금부담금
계	기금부담금					
3,239,115,361	3,186,146,903	54,521	53,630	1.48	80,456	79,140
2,693,301,841	2,646,043,570	58,477	57,451	1.71	100,098	98,342
1,705,491,154	1,693,866,435	82,701	82,138	16.22	1,341,702	1,332,557
987,810,687	952,177,135	38,837	37,436	0.99	38,533	37,143
545,813,520	540,103,333	40,876	40,448	1.00	40,876	40,448
545,717,226	540,017,714	40,908	40,481	1.00	40,908	40,481
96,294	85,619	7,419	6,596	1.00	7,419	6,596
519,367,498	510,059,579	64,936	63,773	1.19	77,503	76,114
416,941,418	408,571,340	71,751	70,310	1.29	92,364	90,509
217,255,372	215,201,496	145,184	143,811	13.10	1,901,379	1,883,404
199,686,046	193,369,844	46,282	44,818	0.98	45,384	43,949
102,426,080	101,488,239	46,831	46,402	1.00	46,831	46,402
102,426,080	101,488,239	46,831	46,402	1.00	46,831	46,402
-	-	-	-	-	-	-
336,980,079	331,699,055	54,825	53,965	1.54	84,206	82,887
281,370,528	276,660,859	58,425	57,447	1.80	105,332	103,569
187,683,380	186,509,755	82,064	81,551	17.36	1,424,261	1,415,355
93,687,148	90,151,104	37,047	35,648	1.00	36,892	35,500
55,609,550	55,038,196	41,794	41,364	1.00	41,794	41,364
55,608,937	55,037,702	41,797	41,368	1.00	41,797	41,368
613	494	4,576	3,690	1.00	4,576	3,690
228,827,035	224,956,800	53,233	52,333	1.41	75,303	74,030
188,024,789	184,574,109	57,269	56,218	1.62	92,926	91,221
112,645,548	111,802,780	82,436	81,819	14.71	1,212,625	1,203,552
75,379,241	72,771,330	39,327	37,966	0.99	39,047	37,696
40,802,246	40,382,691	40,185	39,772	1.00	40,185	39,772
40,802,246	40,382,691	40,185	39,772	1.00	40,185	39,772
-	-	-	-	-	-	-
165,204,541	162,243,122	53,113	52,161	1.38	73,107	71,796
136,014,366	133,378,813	57,833	56,712	1.57	90,603	88,847
84,412,955	83,710,846	91,637	90,875	14.81	1,356,838	1,345,552
51,601,411	49,667,968	36,067	34,716	0.99	35,859	34,516
29,190,175	28,864,309	38,482	38,052	1.00	38,482	38,052
29,189,719	28,863,915	38,485	38,056	1.00	38,485	38,056
456	394	5,244	4,530	1.00	5,244	4,530
138,938,400	136,296,167	54,419	53,384	1.44	78,278	76,789
115,510,979	113,126,270	58,732	57,520	1.65	97,186	95,180
73,003,763	72,255,218	86,783	85,893	14.21	1,233,484	1,220,837
42,507,216	40,871,052	37,767	36,313	1.00	37,638	36,189
23,427,421	23,169,897	39,952	39,513	1.00	39,952	39,513
23,427,401	23,169,879	39,952	39,513	1.00	39,952	39,513
20	18	10,040	9,140	1.00	10,040	9,140
113,389,933	111,473,759	54,652	53,728	1.36	74,570	73,310
94,149,334	92,445,475	59,994	58,909	1.55	92,747	91,069
55,545,546	55,127,511	92,653	91,956	16.00	1,482,321	1,471,165
38,603,787	37,317,964	39,806	38,480	0.99	39,486	38,171
19,240,600	19,028,283	38,065	37,645	1.00	38,065	37,645
19,240,600	19,028,283	38,065	37,645	1.00	38,065	37,645
-	-	-	-	-	-	-
45,109,781	44,481,372	54,556	53,796	1.66	90,668	89,405
38,442,354	37,885,774	58,127	57,285	1.99	115,782	114,106
26,861,313	26,720,097	76,040	75,641	17.57	1,335,719	1,328,697
11,581,042	11,165,678	37,589	36,240	0.99	37,129	35,797
6,667,427	6,595,598	40,286	39,852	1.00	40,286	39,852
6,667,150	6,595,360	40,295	39,861	1.00	40,295	39,861
277	237	6,151	5,271	1.00	6,151	5,271
510,664,176	502,951,508	55,797	54,954	1.56	87,028	85,714
430,335,063	423,446,777	59,761	58,804	1.84	109,875	108,116
282,529,441	280,711,433	80,083	79,568	16.66	1,334,278	1,325,693
147,805,622	142,735,344	40,241	38,860	0.99	39,895	38,527
80,329,113	79,504,731	41,169	40,746	1.00	41,169	40,746
80,316,772	79,493,818	41,199	40,777	1.00	41,199	40,777
12,341	10,913	7,076	6,257	1.00	7,076	6,257

6. 시도별 의료급여비용 심사실적(계속)

구분		청구건수	내원일수	요양일수	원외처방횟수	원외처방일수	
강원	계	1,440,763	2,030,983	11,696,681	-	-	
	의료급여 기관	소계	953,144	1,543,364	3,310,221	483,439	8,294,056
		입원	40,201	635,576	765,793	604	6,655
		외래	912,943	907,788	2,544,428	482,835	8,287,401
	약국	소계	487,619	487,619	8,386,460	-	-
처방		482,189	482,189	8,364,135	-	-	
직접		5,430	5,430	22,325	-	-	
충북	계	1,264,964	1,925,705	9,471,883	-	-	
	의료급여 기관	소계	847,590	1,508,331	3,567,127	423,201	5,896,801
		입원	39,535	704,190	793,570	404	4,426
		외래	808,055	804,141	2,773,557	422,797	5,892,375
	약국	소계	417,374	417,374	5,904,756	-	-
처방		416,290	416,290	5,899,707	-	-	
직접		1,084	1,084	5,049	-	-	
충남	계	1,538,864	2,432,096	10,636,607	-	-	
	의료급여 기관	소계	1,010,831	1,904,063	3,499,405	542,969	7,186,828
		입원	51,994	949,263	1,042,367	826	9,909
		외래	958,837	954,800	2,457,038	542,143	7,176,919
	약국	소계	528,033	528,033	7,137,202	-	-
처방		526,872	526,872	7,132,387	-	-	
직접		1,161	1,161	4,815	-	-	
전북	계	2,582,915	3,760,109	17,196,850	-	-	
	의료급여 기관	소계	1,702,918	2,880,112	5,293,406	895,077	12,000,724
		입원	79,973	1,263,749	1,408,565	994	12,384
		외래	1,622,945	1,616,363	3,884,841	894,083	11,988,340
	약국	소계	879,997	879,997	11,903,444	-	-
처방		878,936	878,936	11,899,313	-	-	
직접		1,061	1,061	4,131	-	-	
전남	계	2,205,480	3,505,031	14,674,094	-	-	
	의료급여 기관	소계	1,505,178	2,804,729	5,357,405	713,451	9,374,302
		입원	87,767	1,390,808	1,630,017	868	12,913
		외래	1,417,411	1,413,921	3,727,388	712,583	9,361,389
	약국	소계	700,302	700,302	9,316,689	-	-
처방		700,302	700,302	9,316,689	-	-	
직접		-	-	-	-	-	
경북	계	2,450,161	4,212,006	17,910,296	-	-	
	의료급여 기관	소계	1,625,570	3,387,415	6,067,066	835,279	11,829,957
		입원	107,672	1,870,740	2,024,958	737	9,806
		외래	1,517,898	1,516,675	4,042,108	834,542	11,820,151
	약국	소계	824,591	824,591	11,843,230	-	-
처방		822,994	822,994	11,837,344	-	-	
직접		1,597	1,597	5,886	-	-	
경남	계	2,460,541	4,546,957	17,789,344	-	-	
	의료급여 기관	소계	1,658,234	3,744,650	6,459,460	809,894	11,194,200
		입원	121,197	2,215,115	2,471,235	643	7,929
		외래	1,537,037	1,529,535	3,988,225	809,251	11,186,271
	약국	소계	802,307	802,307	11,329,884	-	-
처방		801,711	801,711	11,327,580	-	-	
직접		596	596	2,304	-	-	
제주	계	566,206	697,589	3,944,197	-	-	
	의료급여 기관	소계	384,574	515,957	1,108,121	185,231	2,826,949
		입원	10,669	145,197	181,638	211	3,261
		외래	373,905	370,760	926,483	185,020	2,823,688
	약국	소계	181,632	181,632	2,836,076	-	-
처방		181,632	181,632	2,836,076	-	-	
직접		-	-	-	-	-	
세종	계	87,115	139,231	487,173	-	-	
	의료급여 기관	소계	56,210	108,326	149,785	30,929	329,513
		입원	2,473	54,612	56,182	2	7
		외래	53,737	53,714	93,603	30,927	329,506
	약국	소계	30,905	30,905	337,388	-	-
처방		30,866	30,866	337,254	-	-	
직접		39	39	134	-	-	

(단위 : 건, 일, 회, 원)

의료급여비용 ^{천원}		내원일당 의료급여비용	내원일당 기금부담금	건당 내원일수	건당 의료급여비용	건당 기금부담금
계	기금부담금					
110,762,648	108,782,052	54,536	53,561	1.41	76,878	75,503
88,970,590	87,208,354	57,647	56,505	1.62	93,344	91,495
54,390,044	54,016,750	85,576	84,989	15.81	1,352,953	1,343,667
34,580,546	33,191,604	38,093	36,563	0.99	37,878	36,357
21,792,059	21,573,699	44,691	44,243	1.00	44,691	44,243
21,751,725	21,537,855	45,110	44,667	1.00	45,110	44,667
40,334	35,843	7,428	6,601	1.00	7,428	6,601
96,676,410	95,097,668	50,203	49,383	1.52	76,426	75,178
81,654,711	80,258,898	54,136	53,210	1.78	96,338	94,691
51,226,456	50,927,748	72,745	72,321	17.81	1,295,724	1,288,169
30,428,255	29,331,150	37,839	36,475	1.00	37,656	36,298
15,021,699	14,838,770	35,991	35,553	1.00	35,991	35,553
15,013,509	14,831,491	36,065	35,628	1.00	36,065	35,628
8,190	7,279	7,555	6,715	1.00	7,555	6,715
118,950,769	117,105,451	48,909	48,150	1.58	77,298	76,099
100,092,730	98,470,406	52,568	51,716	1.88	99,020	97,415
67,049,931	66,691,568	70,634	70,256	18.26	1,289,571	1,282,678
33,042,799	31,778,838	34,607	33,283	1.00	34,461	33,143
18,858,038	18,635,045	35,714	35,291	1.00	35,714	35,291
18,847,090	18,625,036	35,772	35,350	1.00	35,772	35,350
10,948	10,009	9,430	8,621	1.00	9,430	8,621
191,706,960	188,408,594	50,984	50,107	1.46	74,221	72,944
156,889,466	153,967,990	54,473	53,459	1.69	92,130	90,414
100,063,139	99,402,407	79,180	78,657	15.80	1,251,212	1,242,950
56,826,327	54,565,583	35,157	33,758	1.00	35,014	33,621
34,817,494	34,440,605	39,565	39,137	1.00	39,565	39,137
34,808,395	34,432,404	39,603	39,175	1.00	39,603	39,175
9,099	8,201	8,576	7,729	1.00	8,576	7,729
179,058,217	176,111,745	51,086	50,245	1.59	81,188	79,852
151,820,457	149,169,051	54,130	53,185	1.86	100,865	99,104
102,121,605	101,474,523	73,426	72,961	15.85	1,163,554	1,156,181
49,698,852	47,694,528	35,150	33,732	1.00	35,063	33,649
27,237,760	26,942,694	38,894	38,473	1.00	38,894	38,473
27,237,760	26,942,694	38,894	38,473	1.00	38,894	38,473
-	-	-	-	-	-	-
207,370,799	204,316,012	49,233	48,508	1.72	84,636	83,389
175,967,312	173,272,080	51,947	51,152	2.08	108,250	106,592
123,764,532	123,206,854	66,158	65,860	17.37	1,149,459	1,144,279
52,202,779	50,065,226	34,419	33,010	1.00	34,391	32,983
31,403,488	31,043,932	38,084	37,648	1.00	38,084	37,648
31,393,033	31,034,751	38,145	37,710	1.00	38,145	37,710
10,455	9,181	6,547	5,749	1.00	6,547	5,749
233,934,705	230,769,609	51,449	50,753	1.85	95,074	93,788
203,161,408	200,341,406	54,254	53,501	2.26	122,517	120,816
148,015,707	147,322,312	66,821	66,508	18.28	1,221,282	1,215,561
55,145,701	53,019,094	36,054	34,664	1.00	35,878	34,494
30,773,297	30,428,203	38,356	37,926	1.00	38,356	37,926
30,770,058	30,425,441	38,380	37,951	1.00	38,380	37,951
3,240	2,763	5,435	4,635	1.00	5,435	4,635
36,795,917	36,104,240	52,747	51,756	1.23	64,987	63,765
29,385,661	28,770,261	56,954	55,761	1.34	76,411	74,811
15,840,901	15,717,077	109,099	108,247	13.61	1,484,760	1,473,154
13,544,760	13,053,185	36,532	35,207	0.99	36,225	34,910
7,410,256	7,333,978	40,798	40,378	1.00	40,798	40,378
7,410,256	7,333,978	40,798	40,378	1.00	40,798	40,378
-	-	-	-	-	-	-
5,377,491	5,290,169	38,623	37,996	1.60	61,729	60,726
4,570,674	4,495,706	42,194	41,502	1.93	81,314	79,981
3,081,519	3,068,060	56,426	56,179	22.08	1,246,065	1,240,623
1,489,154	1,427,646	27,724	26,579	1.00	27,712	26,567
806,818	794,463	26,106	25,707	1.00	26,106	25,707
806,496	794,176	26,129	25,730	1.00	26,129	25,730
321	287	8,243	7,366	1.00	8,243	7,366

7. 본·지원별 심사실적 - 의료급여

구분		청구건수	내원일수	요양일수	원외처방횟수	원외처방일수	
총계	계	40,259,496	59,410,261	295,681,652	13,461,759	204,171,644	
	의료급여 기관	소계	26,906,535	46,057,300	90,245,537	13,461,759	204,171,644
		입원	1,271,140	20,622,260	23,664,114	12,277	175,003
		외래	25,635,395	25,435,040	66,581,423	13,449,482	203,996,641
	약국	소계	13,352,961	13,352,961	205,436,115	-	-
		처방	13,339,981	13,339,981	205,383,684	-	-
		직접	12,980	12,980	52,431	-	-
본원	계	4,330,412	6,662,618	24,281,793	-	-	
	의료급여 기관	소계	4,330,412	6,662,618	24,281,793	1,933,410	71,267,841
		입원	267,796	2,786,016	4,507,709	6,990	111,733
		외래	4,062,616	3,876,602	19,774,084	1,926,420	71,156,108
	약국	소계	-	-	-	-	-
		처방	-	-	-	-	-
		직접	-	-	-	-	-
서울 지원	계	6,906,620	8,324,271	56,211,000	-	-	
	의료급여 기관	소계	4,296,602	5,714,253	10,097,250	2,180,497	25,836,187
		입원	91,109	1,511,807	1,687,565	369	5,146
		외래	4,205,493	4,202,446	8,409,685	2,180,128	25,831,041
	약국	소계	2,610,018	2,610,018	46,113,750	-	-
		처방	2,608,050	2,608,050	46,105,784	-	-
		직접	1,968	1,968	7,966	-	-
부산 지원	계	4,027,007	6,046,977	30,630,407	-	-	
	의료급여 기관	소계	2,514,801	4,534,771	7,188,212	1,261,697	14,289,227
		입원	115,786	2,137,001	2,251,153	370	4,011
		외래	2,399,015	2,397,770	4,937,059	1,261,327	14,285,216
	약국	소계	1,512,206	1,512,206	23,442,195	-	-
		처방	1,512,072	1,512,072	23,441,855	-	-
		직접	134	134	340	-	-
대구 지원	계	5,009,341	7,685,390	37,245,253	-	-	
	의료급여 기관	소계	3,169,385	5,845,434	9,514,207	1,638,310	19,569,000
		입원	167,253	2,844,160	3,055,166	695	8,182
		외래	3,002,132	3,001,274	6,459,041	1,637,615	19,560,818
	약국	소계	1,839,956	1,839,956	27,731,046	-	-
		처방	1,838,359	1,838,359	27,725,160	-	-
		직접	1,597	1,597	5,886	-	-

(단위 : 건, 일, 회, 원)

의료급여비용 ^{천원}		내원일당 의료급여비용	내원일당 기금부담금	건당 내원일수	건당 의료급여비용	건당 기금부담금
계	기금부담금					
3,239,115,361	3,186,146,903	54,521	53,630	1.48	80,456	79,140
2,693,301,841	2,646,043,570	58,477	57,451	1.71	100,098	98,342
1,705,491,154	1,693,866,435	82,701	82,138	16.22	1,341,702	1,332,557
987,810,687	952,177,135	38,837	37,436	0.99	38,533	37,143
545,813,520	540,103,333	40,876	40,448	1.00	40,876	40,448
545,717,226	540,017,714	40,908	40,481	1.00	40,908	40,481
96,294	85,619	7,419	6,596	1.00	7,419	6,596
900,025,398	886,503,332	135,086	133,056	1.54	207,838	204,716
900,025,398	886,503,332	135,086	133,056	1.54	207,838	204,716
591,036,271	585,184,675	212,144	210,044	10.40	2,207,039	2,185,188
308,989,127	301,318,657	79,706	77,728	0.95	76,057	74,169
-	-	-	-	-	-	-
-	-	-	-	-	-	-
-	-	-	-	-	-	-
369,476,211	362,035,713	44,385	43,492	1.21	53,496	52,419
249,723,820	243,405,359	43,702	42,596	1.33	58,121	56,651
108,752,137	107,889,055	71,935	71,364	16.59	1,193,649	1,184,176
140,971,683	135,516,304	33,545	32,247	1.00	33,521	32,224
119,752,391	118,630,355	45,882	45,452	1.00	45,882	45,452
119,738,118	118,617,705	45,911	45,481	1.00	45,911	45,481
14,273	12,650	7,253	6,428	1.00	7,253	6,428
273,127,338	268,689,403	45,168	44,434	1.50	67,824	66,722
210,107,532	206,317,229	46,333	45,497	1.80	83,548	82,041
138,075,943	137,390,498	64,612	64,291	18.46	1,192,510	1,186,590
72,031,589	68,926,731	30,041	28,746	1.00	30,025	28,731
63,019,806	62,372,174	41,674	41,246	1.00	41,674	41,246
63,019,193	62,371,680	41,677	41,249	1.00	41,677	41,249
613	494	4,576	3,690	1.00	4,576	3,690
337,034,251	331,542,108	43,854	43,139	1.53	67,281	66,185
264,828,517	260,115,485	45,305	44,499	1.84	83,558	82,071
171,673,386	170,869,774	60,360	60,077	17.01	1,026,429	1,021,625
93,155,131	89,245,711	31,039	29,736	1.00	31,030	29,727
72,205,734	71,426,623	39,243	38,820	1.00	39,243	38,820
72,195,278	71,417,442	39,272	38,848	1.00	39,272	38,848
10,455	9,181	6,547	5,749	1.00	6,547	5,749

7. 본·지원별 심사실적 - 의료급여(계속)

구분		청구건수	내원일수	요양일수	원외처방횟수	원외처방일수	
광주 지원	계	4,351,659	6,447,352	29,710,832	-	-	
	의료급여 기관	소계	2,765,191	4,860,884	8,024,288	1,404,059	15,531,200
		입원	133,138	2,229,994	2,452,007	694	6,897
		외래	2,632,053	2,630,890	5,572,281	1,403,365	15,524,303
	약국	소계	1,586,468	1,586,468	21,686,544	-	-
		처방	1,586,080	1,586,080	21,685,005	-	-
직접		388	388	1,539	-	-	
대전 지원	계	3,974,015	5,840,826	28,832,251	-	-	
	의료급여 기관	소계	2,492,236	4,359,047	8,044,509	1,311,918	14,122,084
		입원	102,539	1,971,373	2,080,954	541	4,088
		외래	2,389,697	2,387,674	5,963,555	1,311,377	14,117,996
	약국	소계	1,481,779	1,481,779	20,787,742	-	-
		처방	1,479,495	1,479,495	20,777,744	-	-
직접		2,284	2,284	9,998	-	-	
수원 지원	계	5,511,278	8,344,818	42,387,629	-	-	
	의료급여 기관	소계	3,451,706	6,285,246	10,262,897	1,760,781	20,477,960
		입원	167,897	3,004,606	3,185,369	1,432	21,342
		외래	3,283,809	3,280,640	7,077,528	1,759,349	20,456,618
	약국	소계	2,059,572	2,059,572	32,124,732	-	-
		처방	2,057,961	2,057,961	32,118,294	-	-
직접		1,611	1,611	6,438	-	-	
창원 지원	계	2,700,343	4,964,418	20,109,381	-	-	
	의료급여 기관	소계	1,732,534	3,996,609	6,344,013	858,879	9,932,396
		입원	125,452	2,391,440	2,572,543	427	3,951
		외래	1,607,082	1,605,169	3,771,470	858,452	9,928,445
	약국	소계	967,809	967,809	13,765,368	-	-
		처방	967,168	967,168	13,762,926	-	-
직접		641	641	2,442	-	-	
의정부 지원	계	1,887,421	2,836,468	15,706,664	-	-	
	의료급여 기관	소계	1,172,489	2,121,536	3,728,345	592,914	7,563,348
		입원	56,246	1,005,848	1,085,633	445	6,054
		외래	1,116,243	1,115,688	2,642,712	592,469	7,557,294
	약국	소계	714,932	714,932	11,978,319	-	-
		처방	711,250	711,250	11,963,099	-	-
직접		3,682	3,682	15,220	-	-	
전주 지원	계	1,561,400	2,257,123	10,566,442	-	-	
	의료급여 기관	소계	981,179	1,676,902	2,760,023	519,294	5,582,401
		입원	43,924	740,015	786,015	314	3,599
		외래	937,255	936,887	1,974,008	518,980	5,578,802
	약국	소계	580,221	580,221	7,806,419	-	-
		처방	579,546	579,546	7,803,817	-	-
직접		675	675	2,602	-	-	

(단위 : 건, 일, 회, 원)

의료급여비용 ^{천원}		내원일당 의료급여비용	내원일당 기금부담금	건당 내원일수	건당 의료급여비용	건당 기금부담금
계	기금부담금					
283,744,695	278,810,042	44,009	43,244	1.48	65,204	64,070
221,139,103	216,885,747	45,494	44,619	1.76	79,972	78,434
142,467,857	141,661,540	63,887	63,526	16.75	1,070,077	1,064,020
78,671,246	75,224,208	29,903	28,593	1.00	29,890	28,580
62,605,592	61,924,295	39,462	39,033	1.00	39,462	39,033
62,602,176	61,921,197	39,470	39,040	1.00	39,470	39,040
3,417	3,098	8,806	7,984	1.00	8,806	7,984
247,349,421	243,245,076	42,348	41,646	1.47	62,242	61,209
193,422,266	189,948,515	44,373	43,576	1.75	77,610	76,216
118,485,334	117,945,387	60,103	59,829	19.23	1,155,515	1,150,249
74,936,932	72,003,128	31,385	30,156	1.00	31,358	30,131
53,927,154	53,296,561	36,394	35,968	1.00	36,394	35,968
53,907,695	53,278,986	36,437	36,012	1.00	36,437	36,012
19,459	17,575	8,520	7,695	1.00	8,520	7,695
377,013,224	371,016,594	45,179	44,461	1.51	68,408	67,320
293,749,522	288,626,376	46,736	45,921	1.82	85,103	83,618
188,223,660	187,226,019	62,645	62,313	17.90	1,121,066	1,115,124
105,525,862	101,400,358	32,166	30,909	1.00	32,135	30,879
83,263,702	82,390,218	40,428	40,004	1.00	40,428	40,004
83,252,345	82,380,172	40,454	40,030	1.00	40,454	40,030
11,357	10,046	7,050	6,236	1.00	7,050	6,236
225,188,985	222,132,207	45,361	44,745	1.84	83,393	82,261
187,748,261	185,108,406	46,977	46,316	2.31	108,366	106,843
139,427,242	138,920,491	58,303	58,091	19.06	1,111,399	1,107,360
48,321,019	46,187,915	30,103	28,774	1.00	30,068	28,740
37,440,724	37,023,801	38,686	38,255	1.00	38,686	38,255
37,437,208	37,020,801	38,708	38,278	1.00	38,708	38,278
3,516	3,000	5,486	4,680	1.00	5,486	4,680
128,228,833	125,973,247	45,207	44,412	1.50	67,939	66,744
97,507,498	95,562,841	45,961	45,044	1.81	83,163	81,504
60,453,427	60,110,186	60,102	59,761	17.88	1,074,804	1,068,702
37,054,072	35,452,655	33,212	31,776	1.00	33,195	31,761
30,721,334	30,410,406	42,971	42,536	1.00	42,971	42,536
30,693,833	30,385,951	43,155	42,722	1.00	43,155	42,722
27,501	24,455	7,469	6,642	1.00	7,469	6,642
97,927,006	96,199,181	43,386	42,620	1.45	62,717	61,611
75,049,923	73,570,280	44,755	43,873	1.71	76,490	74,982
46,895,896	46,668,811	63,372	63,065	16.85	1,067,660	1,062,490
28,154,027	26,901,469	30,051	28,714	1.00	30,039	28,702
22,877,082	22,628,901	39,428	39,000	1.00	39,428	39,000
22,871,380	22,623,780	39,464	39,037	1.00	39,464	39,037
5,702	5,121	8,448	7,586	1.00	8,448	7,586

8. 의료급여 연령별 성별 심사실적(계)

구분		청구건수	내원일수	요양일수	의료급여비용 ^{천원}	
					계	기금부담금
계	계	40,259,496	59,410,261	295,681,652	3,239,115,361	3,186,146,903
	남	16,083,631	26,485,537	123,369,470	1,550,421,647	1,527,952,413
	여	24,175,865	32,924,724	172,312,182	1,688,693,714	1,658,194,490
0세	남	57,121	65,427	135,296	2,522,739	2,499,557
	여	49,040	56,364	115,727	2,185,392	2,164,703
1~4세	남	354,157	370,868	829,408	8,472,234	8,298,344
	여	315,222	328,370	720,761	6,990,199	6,832,627
5~9세	남	389,847	402,886	1,056,212	10,485,609	10,182,026
	여	363,775	375,719	862,281	8,746,140	8,451,007
10~14세	남	417,563	443,061	1,296,187	13,819,043	13,422,336
	여	395,643	415,705	1,067,095	11,489,859	11,114,609
15~19세	남	587,785	651,311	1,950,441	23,955,646	23,174,709
	여	657,235	703,346	1,918,819	20,827,575	20,083,719
20~24세	남	329,559	405,264	1,526,973	18,750,983	18,055,308
	여	448,122	498,952	1,546,266	16,406,738	15,669,618
25~29세	남	166,422	262,119	1,093,220	13,751,531	13,453,289
	여	203,072	258,118	987,193	10,734,347	10,428,088
30~34세	남	212,056	398,759	1,624,571	26,997,761	26,674,210
	여	309,272	422,057	1,713,141	19,667,434	19,256,672
35~39세	남	345,980	688,385	2,776,169	42,269,653	41,762,665
	여	536,551	732,265	3,146,175	34,890,466	34,169,838
40~44세	남	717,444	1,418,159	5,791,161	84,054,373	83,006,804
	여	1,072,529	1,421,583	6,531,095	65,942,462	64,440,749
45~49세	남	1,293,550	2,584,965	10,600,256	155,995,661	153,960,057
	여	1,613,604	2,184,725	10,531,573	102,923,227	100,579,412
50~54세	남	1,886,631	3,653,262	15,539,101	221,614,419	218,618,311
	여	1,809,491	2,502,319	12,787,689	122,260,071	119,790,070
55~59세	남	2,215,288	4,205,918	18,715,721	255,061,044	251,858,770
	여	2,029,610	2,800,962	15,093,028	140,533,263	138,145,666
60~64세	남	1,727,546	3,097,072	14,762,456	189,599,958	187,348,050
	여	1,989,266	2,614,798	14,963,069	132,818,006	130,748,633
65~69세	남	1,533,777	2,355,667	12,957,168	141,600,353	140,050,061
	여	2,411,818	2,957,438	18,176,877	149,971,288	147,801,140
70~74세	남	1,512,165	2,106,127	12,495,293	130,200,451	127,676,367
	여	3,094,710	3,779,434	23,215,942	202,232,638	197,736,697
75~79세	남	1,253,792	1,707,792	10,525,966	104,774,575	102,891,888
	여	3,161,145	4,178,530	24,914,858	233,430,268	228,984,367
80~84세	남	731,377	1,074,033	6,373,442	67,329,120	66,335,476
	여	2,282,730	3,605,606	19,583,901	212,414,330	209,316,380
85세이상	남	351,571	594,462	3,320,429	39,166,492	38,684,184
	여	1,433,030	3,088,433	14,436,692	194,230,012	192,480,494

(단위 : 건, 일, 원)

일당의료급여비용		일당기금부담금		건당일수		건당 의료급여비용	건당 기금부담금
내원	요양	내원	요양	내원	요양		
54,521	10,955	53,630	10,776	1.48	7.34	80,456	79,140
58,538	12,567	57,690	12,385	1.65	7.67	96,397	95,000
51,290	9,800	50,363	9,623	1.36	7.13	69,850	68,589
38,558	18,646	38,204	18,475	1.15	2.37	44,165	43,759
38,773	18,884	38,406	18,705	1.15	2.36	44,563	44,142
22,844	10,215	22,375	10,005	1.05	2.34	23,922	23,431
21,288	9,698	20,808	9,480	1.04	2.29	22,175	21,676
26,026	9,928	25,273	9,640	1.03	2.71	26,897	26,118
23,278	10,143	22,493	9,801	1.03	2.37	24,043	23,231
31,190	10,661	30,295	10,355	1.06	3.10	33,095	32,144
27,639	10,767	26,737	10,416	1.05	2.70	29,041	28,093
36,781	12,282	35,582	11,882	1.11	3.32	40,756	39,427
29,612	10,854	28,555	10,467	1.07	2.92	31,690	30,558
46,269	12,280	44,552	11,824	1.23	4.63	56,897	54,786
32,882	10,611	31,405	10,134	1.11	3.45	36,612	34,967
52,463	12,579	51,325	12,306	1.58	6.57	82,630	80,838
41,587	10,874	40,400	10,563	1.27	4.86	52,860	51,352
67,704	16,618	66,893	16,419	1.88	7.66	127,314	125,789
46,599	11,480	45,626	11,241	1.36	5.54	63,593	62,265
61,404	15,226	60,668	15,043	1.99	8.02	122,174	120,708
47,647	11,090	46,663	10,861	1.36	5.86	65,027	63,684
59,270	14,514	58,531	14,333	1.98	8.07	117,158	115,698
46,387	10,097	45,330	9,867	1.33	6.09	61,483	60,083
60,347	14,716	59,560	14,524	2.00	8.19	120,595	119,021
47,110	9,773	46,038	9,550	1.35	6.53	63,785	62,332
60,662	14,262	59,842	14,069	1.94	8.24	117,466	115,878
48,859	9,561	47,872	9,368	1.38	7.07	67,566	66,201
60,643	13,628	59,882	13,457	1.90	8.45	115,137	113,691
50,173	9,311	49,321	9,153	1.38	7.44	69,242	68,065
61,219	12,843	60,492	12,691	1.79	8.55	109,751	108,448
50,795	8,876	50,003	8,738	1.31	7.52	66,767	65,727
60,111	10,928	59,452	10,809	1.54	8.45	92,321	91,311
50,710	8,251	49,976	8,131	1.23	7.54	62,182	61,282
61,820	10,420	60,621	10,218	1.39	8.26	86,102	84,433
53,509	8,711	52,319	8,517	1.22	7.50	65,348	63,895
61,351	9,954	60,248	9,775	1.36	8.40	83,566	82,065
55,864	9,369	54,800	9,191	1.32	7.88	73,844	72,437
62,688	10,564	61,763	10,408	1.47	8.71	92,058	90,699
58,912	10,846	58,053	10,688	1.58	8.58	93,053	91,696
65,886	11,796	65,074	11,650	1.69	9.44	111,404	110,032
62,890	13,454	62,323	13,333	2.16	10.07	135,538	134,317

9. 의료급여 연령별 성별 심사실적 : 의료기관

구분		청구건수	내원일수	요양일수	원외처방횟수	원외처방일수	
총계	계	26,906,535	46,057,300	90,245,537	13,456,629	204,106,816	
	남자	소계	10,885,028	21,286,934	42,990,481	5,259,693	80,391,989
		입원	664,698	11,162,588	12,696,624	5,763	83,133
		외래	10,220,330	10,124,346	30,293,857	5,253,930	80,308,856
	여자	소계	16,021,507	24,770,366	47,255,056	8,196,936	123,714,827
		입원	606,442	9,459,672	10,967,490	6,514	91,870
외래		15,415,065	15,310,694	36,287,566	8,190,422	123,622,957	
0세	남자	소계	32,552	40,858	48,127	24,213	85,881
		입원	1,634	10,077	14,164	15	37
		외래	30,918	30,781	33,963	24,198	85,844
	여자	소계	27,757	35,081	40,088	21,046	74,186
		입원	1,368	8,821	11,722	26	96
		외래	26,389	26,260	28,366	21,020	74,090
1~4세	남자	소계	194,812	211,523	247,534	158,956	578,534
		입원	3,756	20,916	34,778	126	462
		외래	191,056	190,607	212,756	158,830	578,072
	여자	소계	171,850	184,998	209,190	143,363	509,667
		입원	3,120	16,558	27,792	150	608
		외래	168,730	168,440	181,398	143,213	509,059
5~9세	남자	소계	234,624	247,663	442,258	156,521	615,915
		입원	2,911	16,480	27,595	129	598
		외래	231,713	231,183	414,663	156,392	615,317
	여자	소계	216,563	228,507	310,455	148,240	553,795
		입원	3,307	15,763	24,944	103	373
		외래	213,256	212,744	285,511	148,137	553,422
10~14세	남자	소계	264,542	290,040	637,426	155,953	667,729
		입원	3,613	29,924	43,682	79	368
		외래	260,929	260,116	593,744	155,874	667,361
	여자	소계	244,268	264,330	437,260	154,275	637,411
		입원	3,268	24,203	36,801	87	388
		외래	241,000	240,127	400,459	154,188	637,023
15~19세	남자	소계	382,397	445,923	873,680	220,317	1,122,046
		입원	6,756	71,736	100,418	99	442
		외래	375,641	374,187	773,262	220,218	1,121,604
	여자	소계	413,903	460,014	749,539	256,741	1,207,712
		입원	6,082	53,486	79,087	115	675
		외래	407,821	406,528	670,452	256,626	1,207,037

(단위 : 건, 일, 회, 원)

의료급여비용 ^{천원}		내원일당 의료급여비용	내원일당 기금부담금	건당 내원일수	건당 의료급여비용	건당 기금부담금
계	기금부담금					
2,693,301,841	2,646,043,570	58,477	57,451	1.71	100,098	98,342
1,326,105,558	1,305,792,656	62,297	61,342	1.96	121,828	119,962
881,822,769	875,265,740	78,998	78,411	16.79	1,326,652	1,316,787
444,282,789	430,526,916	43,883	42,524	0.99	43,470	42,125
1,367,196,283	1,340,250,913	55,195	54,107	1.55	85,335	83,653
823,668,384	818,600,694	87,072	86,536	15.60	1,358,198	1,349,842
543,527,898	521,650,219	35,500	34,071	0.99	35,260	33,840
2,296,825	2,278,162	56,215	55,758	1.26	70,559	69,985
1,706,904	1,705,532	169,386	169,250	6.17	1,044,617	1,043,777
589,921	572,629	19,165	18,603	1.00	19,080	18,521
1,998,158	1,981,690	56,958	56,489	1.26	71,988	71,394
1,512,592	1,511,554	171,476	171,359	6.45	1,105,696	1,104,937
485,566	470,136	18,491	17,903	1.00	18,400	17,816
6,646,942	6,511,015	31,424	30,782	1.09	34,120	33,422
3,120,634	3,114,768	149,198	148,918	5.57	830,840	829,278
3,526,308	3,396,247	18,500	17,818	1.00	18,457	17,776
5,386,826	5,265,126	29,118	28,460	1.08	31,346	30,638
2,428,031	2,425,166	146,638	146,465	5.31	778,215	777,297
2,958,795	2,839,960	17,566	16,860	1.00	17,536	16,831
8,477,291	8,218,046	34,229	33,182	1.06	36,131	35,026
2,457,259	2,394,418	149,106	145,292	5.66	844,129	822,541
6,020,032	5,823,628	26,040	25,191	1.00	25,981	25,133
6,906,436	6,654,302	30,224	29,121	1.06	31,891	30,727
2,207,048	2,143,647	140,014	135,992	4.77	667,387	648,215
4,699,388	4,510,655	22,089	21,202	1.00	22,036	21,151
11,771,230	11,416,091	40,585	39,360	1.10	44,497	43,154
4,154,683	4,035,118	138,841	134,846	8.28	1,149,926	1,116,833
7,616,546	7,380,973	29,281	28,376	1.00	29,190	28,287
9,555,485	9,221,506	36,150	34,886	1.08	39,119	37,752
3,003,641	2,874,707	124,102	118,775	7.41	919,107	879,653
6,551,844	6,346,799	27,285	26,431	1.00	27,186	26,335
20,696,244	19,983,859	46,412	44,815	1.17	54,122	52,259
7,944,444	7,667,336	110,746	106,883	10.62	1,175,909	1,134,893
12,751,800	12,316,523	34,079	32,915	1.00	33,947	32,788
17,237,967	16,579,286	37,473	36,041	1.11	41,647	40,056
6,107,159	5,896,930	114,182	110,252	8.79	1,004,137	969,571
11,130,808	10,682,357	27,380	26,277	1.00	27,293	26,194

9. 의료급여 연령별 성별 심사실적 : 의료기관(계속)

구분			청구건수	내원일수	요양일수	원외처방횟수	원외처방일수
20~24세	남자	소계	224,066	299,771	747,696	111,248	798,736
		입원	6,438	83,322	105,913	46	389
		외래	217,628	216,449	641,783	111,202	798,347
	여자	소계	290,313	341,143	648,504	163,018	911,018
		입원	5,170	56,968	74,716	72	580
		외래	285,143	284,175	573,788	162,946	910,438
25~29세	남자	소계	115,374	211,071	604,816	52,358	491,158
		입원	5,962	102,303	116,725	32	353
		외래	109,412	108,768	488,091	52,326	490,805
	여자	소계	135,744	190,790	486,627	68,585	500,551
		입원	4,276	60,022	73,224	61	657
		외래	131,468	130,768	413,403	68,524	499,894
30~34세	남자	소계	154,717	341,420	927,426	58,406	699,657
		입원	11,088	198,893	223,237	52	605
		외래	143,629	142,527	704,189	58,354	699,052
	여자	소계	208,956	321,741	848,783	101,481	864,971
		입원	8,262	122,261	147,017	71	573
		외래	200,694	199,480	701,766	101,410	864,398
35~39세	남자	소계	254,635	597,040	1,549,799	92,586	1,223,905
		입원	20,864	365,220	410,394	107	1,533
		외래	233,771	231,820	1,139,405	92,479	1,222,372
	여자	소계	363,833	559,547	1,482,681	175,508	1,660,644
		입원	14,149	212,343	253,599	133	1,882
		외래	349,684	347,204	1,229,082	175,375	1,658,762
40~44세	남자	소계	525,262	1,225,977	2,967,332	194,578	2,817,696
		입원	42,988	747,790	841,721	308	4,260
		외래	482,274	478,187	2,125,611	194,270	2,813,436
	여자	소계	731,637	1,080,691	2,790,683	344,914	3,732,729
		입원	25,942	380,270	452,905	291	4,147
		외래	705,695	700,421	2,337,778	344,623	3,728,582
45~49세	남자	소계	934,639	2,226,054	4,961,475	362,245	5,615,011
		입원	77,441	1,376,614	1,547,471	510	7,603
		외래	857,198	849,440	3,414,004	361,735	5,607,408
	여자	소계	1,113,187	1,684,308	4,164,463	507,108	6,307,822
		입원	38,526	618,199	722,780	345	5,108
		외래	1,074,661	1,066,109	3,441,683	506,763	6,302,714
50~54세	남자	소계	1,338,784	3,105,415	6,399,788	552,313	9,086,310
		입원	107,393	1,885,691	2,115,148	804	12,532
		외래	1,231,391	1,219,724	4,284,640	551,509	9,073,778
	여자	소계	1,251,848	1,944,676	4,549,242	563,888	8,165,924
		입원	44,993	747,672	868,212	495	7,344
		외래	1,206,855	1,197,004	3,681,030	563,393	8,158,580

(단위 : 건, 일, 회, 원)

의료급여비용 ^{천원}		내원일당 의료급여비용	내원일당 기금부담금	건당 내원일수	건당 의료급여비용	건당 기금부담금
계	기금부담금					
16,492,510	15,848,762	55,017	52,870	1.34	73,606	70,733
7,050,194	6,782,746	84,614	81,404	12.94	1,095,091	1,053,549
9,442,315	9,066,016	43,624	41,885	0.99	43,387	41,658
13,741,183	13,081,541	40,280	38,346	1.18	47,332	45,060
5,160,395	4,950,837	90,584	86,906	11.02	998,142	957,609
8,580,789	8,130,704	30,195	28,612	1.00	30,093	28,514
12,343,405	12,069,597	58,480	57,183	1.83	106,986	104,613
6,746,274	6,638,472	65,944	64,890	17.16	1,131,545	1,113,464
5,597,131	5,431,126	51,459	49,933	0.99	51,156	49,639
9,247,040	8,972,890	48,467	47,030	1.41	68,121	66,102
4,631,838	4,546,197	77,169	75,742	14.04	1,083,217	1,063,189
4,615,203	4,426,693	35,293	33,852	0.99	35,105	33,671
24,944,095	24,647,100	73,060	72,190	2.21	161,224	159,304
13,661,960	13,547,146	68,690	68,113	17.94	1,232,139	1,221,784
11,282,135	11,099,954	79,158	77,880	0.99	78,551	77,282
17,292,770	16,929,060	53,747	52,617	1.54	82,758	81,017
9,148,917	9,046,553	74,831	73,994	14.80	1,107,349	1,094,959
8,143,853	7,882,506	40,825	39,515	0.99	40,578	39,276
38,843,623	38,378,493	65,060	64,281	2.34	152,546	150,720
24,036,939	23,853,253	65,815	65,312	17.50	1,152,077	1,143,273
14,806,684	14,525,239	63,871	62,657	0.99	63,338	62,134
30,287,074	29,646,766	54,128	52,984	1.54	83,244	81,485
15,896,752	15,703,975	74,864	73,956	15.01	1,123,525	1,109,900
14,390,321	13,942,791	41,446	40,157	0.99	41,152	39,873
75,899,853	74,940,065	61,910	61,127	2.33	144,499	142,672
48,939,019	48,559,284	65,445	64,937	17.40	1,138,434	1,129,601
26,960,834	26,380,780	56,381	55,168	0.99	55,904	54,701
56,341,092	54,997,016	52,134	50,891	1.48	77,007	75,170
27,805,877	27,378,543	73,121	71,998	14.66	1,071,848	1,055,375
28,535,215	27,618,473	40,740	39,431	0.99	40,436	39,137
139,877,600	138,005,823	62,837	61,996	2.38	149,659	147,657
93,394,250	92,568,982	67,843	67,244	17.78	1,206,005	1,195,348
46,483,349	45,436,841	54,722	53,490	0.99	54,227	53,006
87,171,154	85,056,487	51,755	50,499	1.51	78,308	76,408
44,966,144	44,256,490	72,737	71,589	16.05	1,167,164	1,148,743
42,205,010	40,799,997	39,588	38,270	0.99	39,273	37,965
195,293,697	192,544,868	62,888	62,003	2.32	145,874	143,821
134,005,811	132,751,939	71,065	70,400	17.56	1,247,808	1,236,132
61,287,886	59,792,930	50,247	49,022	0.99	49,771	48,557
102,069,737	99,850,200	52,487	51,345	1.55	81,535	79,762
54,687,443	53,972,855	73,144	72,188	16.62	1,215,466	1,199,583
47,382,294	45,877,346	39,584	38,327	0.99	39,261	38,014

9. 의료급여 연령별 성별 심사실적 : 의료기관(계속)

구분			청구건수	내원일수	요양일수	원외처방횟수	원외처방일수
55~59세	남자	소계	1,540,976	3,531,606	6,864,151	677,154	11,733,516
		입원	120,149	2,124,883	2,374,124	915	14,279
		외래	1,420,827	1,406,723	4,490,027	676,239	11,719,237
	여자	소계	1,396,424	2,167,776	4,865,141	636,810	10,108,754
		입원	50,018	832,326	966,963	580	8,252
		외래	1,346,406	1,335,450	3,898,178	636,230	10,100,502
60~64세	남자	소계	1,176,370	2,545,896	4,732,850	551,595	9,897,463
		입원	84,273	1,465,455	1,641,660	709	11,248
		외래	1,092,097	1,080,441	3,091,190	550,886	9,886,215
	여자	소계	1,347,528	1,973,060	4,042,406	642,456	10,757,651
		입원	42,016	678,032	795,833	499	7,463
		외래	1,305,512	1,295,028	3,246,573	641,957	10,750,188
65~69세	남자	소계	1,014,312	1,836,202	3,506,919	526,257	9,534,823
		입원	54,118	887,604	1,017,952	515	8,177
		외래	960,194	948,598	2,488,967	525,742	9,526,646
	여자	소계	1,590,038	2,135,658	3,776,643	821,876	14,213,692
		입원	39,456	596,582	731,882	579	8,580
		외래	1,550,582	1,539,076	3,044,761	821,297	14,205,112
70~74세	남자	소계	989,462	1,583,424	2,958,593	528,154	9,605,059
		입원	41,293	647,159	760,907	481	7,375
		외래	948,169	936,265	2,197,686	527,673	9,597,684
	여자	소계	2,034,952	2,719,676	4,490,968	1,063,190	18,585,056
		입원	51,408	751,330	916,960	676	11,394
		외래	1,983,544	1,968,346	3,574,008	1,062,514	18,573,662
75~79세	남자	소계	804,869	1,258,869	2,153,486	448,316	8,288,635
		입원	32,973	495,022	589,845	462	7,156
		외래	771,896	763,847	1,563,641	447,854	8,281,479
	여자	소계	2,068,946	3,086,331	4,980,588	1,092,304	19,715,954
		입원	72,783	1,103,116	1,299,422	908	13,184
		외래	1,996,163	1,983,215	3,681,166	1,091,396	19,702,770
80~84세	남자	소계	471,646	814,302	1,461,671	263,418	5,007,603
		입원	24,248	371,537	432,651	214	3,376
		외래	447,398	442,765	1,029,020	263,204	5,004,227
	여자	소계	1,486,879	2,809,755	4,400,768	792,333	14,951,024
		입원	88,266	1,418,669	1,588,271	716	11,683
		외래	1,398,613	1,391,086	2,812,497	791,617	14,939,341
85세이상	남자	소계	230,989	473,880	905,454	125,105	2,522,312
		입원	16,800	261,962	298,239	160	2,340
		외래	214,189	211,918	607,215	124,945	2,519,972
	여자	소계	926,881	2,582,284	3,981,027	499,800	10,256,266
		입원	104,032	1,763,051	1,895,360	607	8,883
		외래	822,849	819,233	2,085,667	499,193	10,247,383

(단위 : 건, 일, 회, 원)

의료급여비용 ^{천원}		내원일당 의료급여비용	내원일당 기금부담금	건당 내원일수	건당 의료급여비용	건당 기금부담금
계	기금부담금					
220,920,854	218,018,499	62,555	61,734	2.29	143,364	141,481
155,888,101	154,643,087	73,363	72,777	17.69	1,297,456	1,287,094
65,032,753	63,375,411	46,230	45,052	0.99	45,771	44,605
114,727,393	112,618,565	52,924	51,951	1.55	82,158	80,648
63,027,035	62,462,411	75,724	75,046	16.64	1,260,087	1,248,799
51,700,358	50,156,154	38,714	37,557	0.99	38,399	37,252
160,954,769	158,939,677	63,221	62,430	2.16	136,823	135,110
114,838,764	114,030,666	78,364	77,812	17.39	1,362,699	1,353,110
46,116,005	44,909,012	42,683	41,565	0.99	42,227	41,122
104,767,546	102,978,876	53,099	52,192	1.46	77,748	76,421
57,301,960	56,923,834	84,512	83,954	16.14	1,363,813	1,354,813
47,465,586	46,055,042	36,652	35,563	0.99	36,358	35,277
116,088,733	114,761,079	63,222	62,499	1.81	114,451	113,142
80,335,137	79,999,815	90,508	90,130	16.40	1,484,444	1,478,248
35,753,596	34,761,263	37,691	36,645	0.99	37,236	36,202
114,020,726	112,215,338	53,389	52,544	1.34	71,709	70,574
61,485,133	61,261,113	103,062	102,687	15.12	1,558,321	1,552,644
52,535,593	50,954,225	34,135	33,107	0.99	33,881	32,861
105,004,126	102,699,199	66,315	64,859	1.60	106,122	103,793
66,530,056	66,275,162	102,803	102,409	15.67	1,611,170	1,604,998
38,474,070	36,424,037	41,093	38,904	0.99	40,577	38,415
155,125,173	151,099,176	57,038	55,558	1.34	76,230	74,252
82,615,260	82,366,337	109,959	109,627	14.62	1,607,051	1,602,209
72,509,912	68,732,839	36,838	34,919	0.99	36,556	34,652
82,617,978	80,918,468	65,629	64,279	1.56	102,648	100,536
53,395,906	53,216,001	107,866	107,502	15.01	1,619,383	1,613,927
29,222,072	27,702,467	38,256	36,267	0.99	37,858	35,889
182,322,934	178,361,314	59,074	57,791	1.49	88,124	86,209
113,385,954	113,066,490	102,787	102,497	15.16	1,557,863	1,553,474
68,936,980	65,294,824	34,760	32,924	0.99	34,535	32,710
54,168,226	53,279,680	66,521	65,430	1.73	114,849	112,965
38,259,122	38,167,884	102,975	102,730	15.32	1,577,826	1,574,063
15,909,104	15,111,796	35,931	34,131	0.99	35,559	33,777
172,451,209	169,709,629	61,376	60,400	1.89	115,982	114,138
126,758,331	126,449,517	89,350	89,133	16.07	1,436,095	1,432,596
45,692,877	43,260,112	32,847	31,098	0.99	32,670	30,931
32,767,558	32,334,174	69,147	68,233	2.05	141,858	139,981
25,357,311	25,314,131	96,798	96,633	15.59	1,509,364	1,506,793
7,410,248	7,020,044	34,968	33,126	0.99	34,597	32,775
166,546,380	165,032,144	64,496	63,909	2.79	179,685	178,051
141,538,875	141,363,539	80,281	80,181	16.95	1,360,532	1,358,847
25,007,506	23,668,605	30,526	28,891	1.00	30,391	28,764

10. 의료급여 연령별 성별 심사실적 : 약국

구분		청구건수	방문일수	투약일수	의료급여비용 ^{천원}	
					계	기금부담금
총계	계	13,352,961	13,352,961	205,436,115	545,813,520	540,103,333
	남자	5,198,603	5,198,603	80,378,989	224,316,089	222,159,757
	여자	8,154,358	8,154,358	125,057,126	321,497,431	317,943,576
0세	소계	45,852	45,852	162,808	413,148	404,408
	남자	24,569	24,569	87,169	225,914	221,396
	여자	21,283	21,283	75,639	187,234	183,012
1~4세	소계	302,717	302,717	1,093,445	3,428,665	3,354,830
	남자	159,345	159,345	581,874	1,825,292	1,787,330
	여자	143,372	143,372	511,571	1,603,373	1,567,500
5~9세	소계	302,435	302,435	1,165,780	3,848,022	3,760,685
	남자	155,223	155,223	613,954	2,008,318	1,963,980
	여자	147,212	147,212	551,826	1,839,705	1,796,705
10~14세	소계	304,396	304,396	1,288,596	3,982,187	3,899,348
	남자	153,021	153,021	658,761	2,047,813	2,006,244
	여자	151,375	151,375	629,835	1,934,374	1,893,103
15~19세	소계	448,720	448,720	2,246,041	6,849,010	6,695,283
	남자	205,388	205,388	1,076,761	3,259,402	3,190,850
	여자	243,332	243,332	1,169,280	3,589,608	3,504,433
20~24세	소계	263,302	263,302	1,677,039	4,924,028	4,794,623
	남자	105,493	105,493	779,277	2,258,473	2,206,547
	여자	157,809	157,809	897,762	2,665,555	2,588,077
25~29세	소계	118,376	118,376	988,970	2,895,433	2,838,890
	남자	51,048	51,048	488,404	1,408,126	1,383,691
	여자	67,328	67,328	500,566	1,487,307	1,455,199
30~34세	소계	157,655	157,655	1,561,503	4,428,331	4,354,722
	남자	57,339	57,339	697,145	2,053,666	2,027,110
	여자	100,316	100,316	864,358	2,374,664	2,327,612
35~39세	소계	264,063	264,063	2,889,864	8,029,423	7,907,245
	남자	91,345	91,345	1,226,370	3,426,031	3,384,173
	여자	172,718	172,718	1,663,494	4,603,393	4,523,073

(단위 : 건, 일, 원)

투약일당 방문일수	방문일당 의료급여비용	투약일당 의료급여비용	방문일당 기금부담금	투약일당 기금부담금
15.39	40,876	2,657	40,448	2,629
15.46	43,149	2,791	42,735	2,764
15.34	39,426	2,571	38,991	2,542
3.55	9,010	2,538	8,820	2,484
3.55	9,195	2,592	9,011	2,540
3.55	8,797	2,475	8,599	2,420
3.61	11,326	3,136	11,082	3,068
3.65	11,455	3,137	11,217	3,072
3.57	11,183	3,134	10,933	3,064
3.85	12,723	3,301	12,435	3,226
3.96	12,938	3,271	12,653	3,199
3.75	12,497	3,334	12,205	3,256
4.23	13,082	3,090	12,810	3,026
4.31	13,383	3,109	13,111	3,045
4.16	12,779	3,071	12,506	3,006
5.01	15,263	3,049	14,921	2,981
5.24	15,869	3,027	15,536	2,963
4.81	14,752	3,070	14,402	2,997
6.37	18,701	2,936	18,210	2,859
7.39	21,409	2,898	20,917	2,832
5.69	16,891	2,969	16,400	2,883
8.35	24,460	2,928	23,982	2,871
9.57	27,584	2,883	27,106	2,833
7.43	22,090	2,971	21,614	2,907
9.90	28,089	2,836	27,622	2,789
12.16	35,816	2,946	35,353	2,908
8.62	23,672	2,747	23,203	2,693
10.94	30,407	2,778	29,945	2,736
13.43	37,506	2,794	37,048	2,760
9.63	26,653	2,767	26,188	2,719

10. 의료급여 연령별 성별 심사실적 : 약국(계속)

구분		청구건수	방문일수	투약일수	의료급여비용 ^{천원}	
					계	기금부담금
40~44세	소계	533,074	533,074	6,564,241	17,755,890	17,510,472
	남자	192,182	192,182	2,823,829	8,154,520	8,066,739
	여자	340,892	340,892	3,740,412	9,601,370	9,443,733
45~49세	소계	859,328	859,328	12,005,891	31,870,134	31,477,158
	남자	358,911	358,911	5,638,781	16,118,061	15,954,233
	여자	500,417	500,417	6,367,110	15,752,073	15,522,925
50~54세	소계	1,105,490	1,105,490	17,377,760	46,511,055	46,013,312
	남자	547,847	547,847	9,139,313	26,320,721	26,073,443
	여자	557,643	557,643	8,238,447	20,190,333	19,939,870
55~59세	소계	1,307,498	1,307,498	22,079,457	59,946,059	59,367,373
	남자	674,312	674,312	11,851,570	34,140,190	33,840,272
	여자	633,186	633,186	10,227,887	25,805,869	25,527,101
60~64세	소계	1,192,914	1,192,914	20,950,269	56,695,650	56,178,130
	남자	551,176	551,176	10,029,606	28,645,189	28,408,373
	여자	641,738	641,738	10,920,663	28,050,460	27,769,757
65~69세	소계	1,341,245	1,341,245	23,850,483	61,462,183	60,874,784
	남자	519,465	519,465	9,450,249	25,511,621	25,288,983
	여자	821,780	821,780	14,400,234	35,950,563	35,585,802
70~74세	소계	1,582,461	1,582,461	28,261,674	72,303,790	71,614,689
	남자	522,703	522,703	9,536,700	25,196,325	24,977,168
	여자	1,059,758	1,059,758	18,724,974	47,107,465	46,637,521
75~79세	소계	1,541,122	1,541,122	28,306,750	73,263,931	72,596,474
	남자	448,923	448,923	8,372,480	22,156,597	21,973,421
	여자	1,092,199	1,092,199	19,934,270	51,107,334	50,623,053
80~85세	소계	1,055,582	1,055,582	20,094,904	53,124,015	52,662,547
	남자	259,731	259,731	4,911,771	13,160,894	13,055,796
	여자	795,851	795,851	15,183,133	39,963,121	39,606,751
85세이상	소계	626,731	626,731	12,870,640	34,082,565	33,798,359
	남자	120,582	120,582	2,414,975	6,398,934	6,350,009
	여자	506,149	506,149	10,455,665	27,683,631	27,448,350

(단위 : 건, 일, 원)

투약일당 방문일수	방문일당 의료급여비용	투약일당 의료급여비용	방문일당 기금부담금	투약일당 기금부담금
12.31	33,308	2,705	32,848	2,668
14.69	42,431	2,888	41,974	2,857
10.97	28,165	2,567	27,703	2,525
13.97	37,087	2,655	36,630	2,622
15.71	44,908	2,858	44,452	2,829
12.72	31,478	2,474	31,020	2,438
15.72	42,073	2,676	41,623	2,648
16.68	48,044	2,880	47,593	2,853
14.77	36,207	2,451	35,757	2,420
16.89	45,848	2,715	45,405	2,689
17.58	50,630	2,881	50,185	2,855
16.15	40,756	2,523	40,315	2,496
17.56	47,527	2,706	47,093	2,681
18.20	51,971	2,856	51,541	2,832
17.02	43,710	2,569	43,273	2,543
17.78	45,825	2,577	45,387	2,552
18.19	49,111	2,700	48,683	2,676
17.52	43,747	2,497	43,303	2,471
17.86	45,691	2,558	45,255	2,534
18.24	48,204	2,642	47,785	2,619
17.67	44,451	2,516	44,008	2,491
18.37	47,539	2,588	47,106	2,565
18.65	49,355	2,646	48,947	2,624
18.25	46,793	2,564	46,350	2,539
19.04	50,327	2,644	49,890	2,621
18.91	50,671	2,679	50,267	2,658
19.08	50,214	2,632	49,767	2,609
20.54	54,381	2,648	53,928	2,626
20.03	53,067	2,650	52,661	2,629
20.66	54,695	2,648	54,230	2,625

11. 질병 소분류별 다발생 50순위별 의료급여실적 : 입원

순위	질병분류기호	실인원	청구건수	입원일수	요양일수	원외처방 횟수	원외처방 일수
1	F20 조현병	31,992	180,621	4,677,506	4,862,722	43	81
2	F00 알츠하이머병에서의 치매(G30.-+)	19,053	82,141	2,237,689	2,263,815	58	718
3	F10 알콜사용에 의한 정신 및 행동 장애	16,388	75,833	1,767,570	1,887,329	56	25
4	J18 상세불명 병원체의 폐렴	14,176	20,256	227,194	306,130	463	5,032
5	I63 뇌경색증	10,970	38,381	923,149	990,462	258	4,941
6	E11 2형 당뇨병	10,308	26,020	260,688	344,275	460	7,642
7	A09 감염성 및 상세불명 기원의 기타 위장염 및 결장염	8,565	9,973	64,209	114,692	318	3,348
8	I10 본태성(원발성) 고혈압	8,063	25,399	285,452	324,291	145	2,867
9	I69 뇌혈관질환의 후유증	6,677	22,923	590,116	606,399	81	1,784
10	N18 만성 신장병	5,988	16,254	265,781	329,605	188	3,314
11	M48 기타 척추병증	5,822	9,199	129,295	188,199	210	3,581
12	G81 편마비	5,801	22,613	586,463	609,946	86	1,868
13	M17 무릎관절증	5,398	9,184	142,644	208,469	229	3,884
14	M51 기타 추간관장애	5,272	7,474	78,288	128,605	173	2,514
15	H25 노년백내장	5,012	7,177	8,412	15,474	285	854
16	J15 달리 분류되지 않은 세균성 폐렴	4,603	6,417	82,375	110,109	214	2,573
17	J20 급성 기관지염	4,256	5,141	34,110	57,095	176	1,273
18	S22 늑골, 흉골 및 흉추의 골절	4,155	5,889	83,766	121,245	231	3,260
19	I20 협심증	4,099	5,848	46,363	89,972	128	2,958
20	K70 알콜성 간질환	4,059	7,925	75,541	110,893	186	2,546
21	S72 대퇴골의 골절	3,975	8,828	181,831	224,876	162	2,417
22	S32 요추 및 골반의 골절	3,802	6,003	97,579	136,226	154	2,690
23	J44 기타 만성 폐색성 폐질환	3,678	7,360	118,557	152,940	224	2,821
24	I61 뇌내출혈	3,400	13,446	334,756	351,691	49	804
25	N39 비뇨계통의 기타 장애	3,232	4,388	47,554	70,909	108	1,299
26	E14 상세불명의 당뇨병	3,213	7,037	88,154	111,426	155	2,450
27	G20 파킨슨병	3,185	13,547	350,880	360,264	37	522
28	F32 우울에피소드	3,144	10,825	229,602	252,872	13	35
29	M54 등통증	3,123	5,049	32,421	43,925	63	692
30	S06 두개내손상	3,108	6,641	122,117	143,373	75	1,084
31	F03 상세불명의 치매	3,012	10,758	286,733	290,391	16	34
32	F31 양극성 정동장애	2,986	12,005	271,607	297,318	5	-
33	A41 기타 패혈증	2,788	4,347	52,953	58,350	52	647
34	J45 천식	2,669	4,206	54,032	72,485	176	2,305
35	S33 요추 및 골반의 관절 및 인대의 탈구, 염좌 및 긴장	2,590	3,171	21,033	31,236	78	1,087
36	R42 어지럼증 및 어지럼	2,505	2,901	13,696	25,932	88	1,098
37	K29 위염 및 십이지장염	2,397	3,706	13,323	25,903	40	699
38	S82 발목을 포함한 아래다리의 골절	2,382	3,603	54,542	75,679	88	1,248
39	C22 간 및 간내 담관의 악성 신생물	2,348	5,419	65,219	107,155	67	1,521
40	I50 심부전	2,331	4,155	61,171	81,306	73	1,048
41	J40 급성인지 만성인지 명시되지 않은 기관지염	2,311	2,898	20,141	35,658	79	942
42	G40 뇌전증	2,306	5,541	98,442	117,176	78	1,341
43	C34 기관지 및 폐의 악성 신생물	2,258	6,352	80,336	112,954	146	2,631
44	F01 혈관성 치매	2,247	8,424	227,769	231,327	18	209
45	J10 확인된 계절성 인플루엔자바이러스에 의한 인플루엔자	2,197	2,296	14,247	24,844	159	961
46	H81 전정기능의 장애	2,189	2,694	18,984	34,805	95	1,079
47	N10 급성 세뇨관-간질신장염	2,164	2,639	29,070	46,151	76	1,114
48	K64 치핵 및 항문주위정맥혈전증	2,162	2,285	8,278	14,418	23	193
49	G82 하반신마비 및 사지마비	2,147	9,343	233,435	245,179	45	1,014
50	K80 담석증	2,110	2,963	31,083	51,273	76	852

(단위 : 명, 건, 일, 회, 원, %)

의료급여비용 ^{천원}		원외처방전당 처방일수	입원일당 의료급여비용	입원일당 기금부담금	건당 입원일수	건당 의료급여비용	건당 기금부담금
계	기금부담금						
198,188,219	197,523,062	1.88	42,370	42,228	25.90	1,097,260	1,093,578
140,584,420	140,342,423	12.38	62,826	62,718	27.24	1,711,501	1,708,555
76,538,098	75,755,281	0.45	43,301	42,858	23.31	1,009,298	998,975
37,938,989	37,749,916	10.87	166,989	166,157	11.22	1,872,975	1,863,641
83,799,435	83,361,576	19.15	90,776	90,301	24.05	2,183,357	2,171,949
23,213,055	23,094,110	16.61	89,045	88,589	10.02	892,124	887,552
8,229,807	8,117,079	10.53	128,172	126,417	6.44	825,209	813,905
18,765,744	18,715,621	19.77	65,740	65,565	11.24	738,838	736,864
44,013,031	43,780,758	22.02	74,584	74,190	25.74	1,920,038	1,909,905
45,673,402	45,612,405	17.63	171,846	171,617	16.35	2,809,979	2,806,226
14,065,360	13,959,732	17.05	108,785	107,968	14.06	1,529,010	1,517,527
50,006,282	49,664,299	21.72	85,268	84,684	25.93	2,211,395	2,196,272
26,049,673	25,899,628	16.96	182,620	181,568	15.53	2,836,419	2,820,081
7,578,778	7,448,763	14.53	96,806	95,146	10.47	1,014,019	996,623
5,011,097	4,984,297	3.00	595,708	592,522	1.17	698,216	694,482
13,805,944	13,736,554	12.02	167,599	166,756	12.84	2,151,464	2,140,650
3,580,540	3,533,389	7.23	104,970	103,588	6.63	696,468	687,296
8,144,553	8,094,792	14.11	97,230	96,636	14.22	1,383,011	1,374,561
13,821,929	13,716,447	23.11	298,124	295,849	7.93	2,363,531	2,345,494
10,470,092	10,316,624	13.69	138,601	136,570	9.53	1,321,147	1,301,782
23,474,655	23,392,423	14.92	129,102	128,649	20.60	2,659,114	2,649,799
9,651,692	9,605,270	17.47	98,912	98,436	16.26	1,607,811	1,600,078
12,580,592	12,538,342	12.59	106,114	105,758	16.11	1,709,320	1,703,579
33,135,041	32,814,072	16.41	98,983	98,024	24.90	2,464,305	2,440,434
7,090,879	7,059,912	12.03	149,112	148,461	10.84	1,615,971	1,608,913
8,436,761	8,389,873	15.81	95,705	95,173	12.53	1,198,914	1,192,251
25,870,868	25,827,268	14.11	73,731	73,607	25.90	1,909,712	1,906,494
9,973,463	9,887,243	2.69	43,438	43,063	21.21	921,336	913,371
2,483,023	2,453,524	10.98	76,587	75,677	6.42	491,785	485,943
15,892,803	15,763,266	14.45	130,144	129,083	18.39	2,393,134	2,373,628
17,076,214	17,028,975	2.13	59,554	59,390	26.65	1,587,304	1,582,913
11,714,303	11,621,571	-	43,130	42,788	22.62	975,785	968,061
10,457,284	10,410,864	12.44	197,482	196,606	12.18	2,405,632	2,394,954
5,240,842	5,213,038	13.10	96,995	96,481	12.85	1,246,039	1,239,429
1,629,105	1,596,632	13.94	77,455	75,911	6.63	513,751	503,511
1,744,642	1,730,367	12.48	127,383	126,341	4.72	601,393	596,473
1,459,508	1,446,365	17.48	109,548	108,562	3.59	393,823	390,277
6,457,631	6,355,852	14.18	118,397	116,531	15.14	1,792,293	1,764,044
15,360,652	15,295,542	22.70	235,524	234,526	12.04	2,834,592	2,822,576
8,216,186	8,185,508	14.36	134,315	133,814	14.72	1,977,421	1,970,038
2,350,843	2,328,184	11.92	116,719	115,594	6.95	811,195	803,376
8,085,501	8,023,245	17.19	82,135	81,502	17.77	1,459,213	1,447,978
15,025,404	14,984,923	18.02	187,032	186,528	12.65	2,365,460	2,359,087
14,345,948	14,315,462	11.61	62,985	62,851	27.04	1,702,985	1,699,366
2,085,217	2,050,323	6.04	146,362	143,913	6.21	908,196	892,998
2,047,903	2,030,796	11.36	107,875	106,974	7.05	760,172	753,822
4,615,988	4,575,032	14.66	158,789	157,380	11.02	1,749,143	1,733,623
1,665,667	1,618,441	8.39	201,216	195,511	3.62	728,957	708,289
20,221,267	20,060,350	22.53	86,625	85,935	24.99	2,164,323	2,147,099
8,224,245	8,048,192	11.21	264,590	258,926	10.49	2,775,648	2,716,231

12. 질병 소분류별 다발생 50순위별 의료급여실적 : 외래

순위	질병분류기호	실인원	청구건수	내원일수	요양일수	원외처방 횟수	원외처방 일수
1	J20 급성 기관지염	355,685	950,255	950,087	992,418	901,493	3,787,379
2	I10 본태성(원발성) 고혈압	274,244	1,299,134	1,296,588	3,049,093	1,164,284	35,518,474
3	K05 치은염 및 치주질환	219,964	420,550	419,680	426,050	150,229	495,091
4	M54 등통증	173,828	971,843	971,193	1,096,555	384,859	3,353,609
5	M17 무릎관절증	147,777	855,762	854,964	1,004,822	403,343	5,519,877
6	E11 2형 당뇨병	144,257	705,652	693,944	1,623,636	580,522	16,803,391
7	K29 위염 및 십이지장염	141,652	290,652	289,717	409,612	249,173	2,431,328
8	J30 혈관운동성 및 알러지성 비염	126,604	267,142	267,021	295,843	244,359	1,457,173
9	J06 다발성 및 상세불명 부위의 급성 상기도감염	120,849	230,227	230,178	259,904	204,108	851,949
10	K21 위-식도역류병	109,127	261,137	259,519	374,718	240,502	3,923,209
11	J00 급성 비인두염[감기]	103,362	203,563	203,463	353,523	140,115	629,187
12	J03 급성 편도염	102,857	193,311	193,288	198,552	179,887	670,111
13	L23 알러지성 접촉피부염	99,782	219,869	219,839	245,102	195,458	1,088,106
14	M48 기타 척추병증	96,080	603,218	602,050	848,351	273,799	4,100,705
15	K02 치아우식	94,228	157,341	157,080	158,099	15,287	46,390
16	M79 달리 분류되지 않은 기타 연조직장애	90,005	268,801	268,441	338,290	131,274	1,107,967
17	H10 결막염	86,953	152,270	152,248	160,216	136,630	500,605
18	K04 치수 및 근단주위조직의 질환	86,818	288,800	288,391	289,865	53,506	163,600
19	H04 눈물계통의 장애	76,214	143,647	143,470	172,313	129,237	704,988
20	J02 급성 인두염	75,713	139,511	139,483	146,370	128,969	490,138
21	M51 기타 추간판장애	74,782	551,495	551,202	644,945	204,731	2,173,883
22	A09 감염성 및 상세불명 기원의 기타 위장염 및 결장염	70,834	111,770	111,410	134,134	92,105	446,176
23	J40 급성인지 만성인지 명시되지 않은 기관지염	69,859	149,249	148,914	191,902	132,021	851,173
24	J01 급성 부비동염	66,170	148,954	148,909	154,195	139,905	569,136
25	M75 어깨병변	65,789	320,144	319,743	355,359	130,002	1,185,488
26	J04 급성 후두염 및 기관염	61,026	123,558	123,550	126,274	114,217	472,494
27	B35 백선증	60,241	123,405	123,335	162,339	116,590	840,559
28	J45 천식	54,943	172,150	171,635	235,510	151,995	1,724,111
29	F32 우울에피소드	54,415	266,537	266,430	5,702,538	11,873	283,938
30	M47 척추증	53,444	319,181	319,079	354,757	124,048	1,172,386
31	F20 조현병	53,332	312,764	312,532	8,163,921	1,989	67,364
32	N40 전립선증식증	51,311	185,475	183,709	541,602	160,821	4,955,907
33	K59 기타 기능성 장애	50,637	97,273	96,720	206,877	77,550	1,031,367
34	H52 굴절 및 조절의 장애	50,074	66,617	66,556	69,326	39,185	207,808
35	E78 지질단백질대사장애 및 기타 지질증	49,278	129,105	128,069	276,954	107,400	3,451,846
36	S33 요추 및 골반의 관절 및 인대의 탈구, 염좌 및 간장	47,500	160,038	159,973	174,937	67,593	440,817
37	M13 기타 관절염	46,503	172,002	171,880	206,801	93,125	1,117,240
38	K08 치아 및 지지구조의 기타 장애	46,387	141,292	135,436	137,275	26,416	81,250
39	M81 병적 골절이 없는 골다공증	46,245	127,279	126,726	181,353	88,916	2,052,007
40	L50 두드러기	45,682	94,618	94,580	110,088	79,478	572,875
41	H16 각막염	44,836	87,482	87,406	93,316	76,970	358,514
42	H25 노년백내장	43,288	120,759	120,449	146,148	93,951	424,634
43	M25 달리 분류되지 않은 기타 관절장애	42,799	128,408	127,888	203,848	47,528	556,939
44	J32 만성 부비동염	39,457	104,587	104,391	111,715	96,440	405,846
45	H40 녹내장	39,438	108,841	108,431	131,448	93,923	789,794
46	I63 뇌경색증	38,000	141,598	139,356	427,615	102,941	4,569,834
47	S93 발목 및 발 부위의 관절 및 인대의 탈구, 염좌 및 간장	37,237	95,012	94,946	99,104	44,283	206,704
48	N30 방광염	37,113	84,907	84,689	99,487	69,868	482,622
49	R10 복부 및 골반 통증	37,072	58,599	57,583	77,349	33,914	331,188
50	K58 과민대장증후군	36,916	67,302	66,939	86,485	54,653	530,982

(단위 : 명, 건, 일, 회, 원, %)

의료급여비용 ^{천원}		원외 처방률	원외처방전당 처방일수	내원일당 의료급여비용	내원일당 기금부담금	건당 내원일수	건당 의료급여비용	건당 기금부담금
계	기금부담금							
14,338,762	13,545,877	94.89	4.20	15,092	14,258	1.00	15,089	14,255
25,009,661	23,829,983	89.80	30.51	19,289	18,379	1.00	19,251	18,343
13,739,724	13,303,000	35.80	3.30	32,739	31,698	1.00	32,671	31,632
25,785,533	24,855,288	39.63	8.71	26,550	25,593	1.00	26,533	25,575
23,865,227	22,971,296	47.18	13.69	27,914	26,868	1.00	27,888	26,843
18,348,805	17,610,844	83.66	28.95	26,441	25,378	0.98	26,003	24,957
5,531,168	5,247,540	86.01	9.76	19,092	18,113	1.00	19,030	18,054
4,350,344	4,122,701	91.51	5.96	16,292	15,440	1.00	16,285	15,433
3,537,904	3,331,545	88.67	4.17	15,370	14,474	1.00	15,367	14,471
5,815,946	5,528,256	92.67	16.31	22,410	21,302	0.99	22,272	21,170
2,679,808	2,547,956	68.87	4.49	13,171	12,523	1.00	13,165	12,517
3,100,517	2,931,050	93.07	3.73	16,041	15,164	1.00	16,039	15,162
3,294,639	3,096,422	88.91	5.57	14,987	14,085	1.00	14,985	14,083
19,397,722	18,720,262	45.48	14.98	32,219	31,094	1.00	32,157	31,034
5,692,440	5,541,816	9.73	3.03	36,239	35,280	1.00	36,179	35,222
5,646,814	5,376,008	48.90	8.44	21,036	20,027	1.00	21,007	20,000
3,157,107	3,022,680	89.74	3.66	20,737	19,854	1.00	20,734	19,851
9,711,813	9,407,244	18.55	3.06	33,676	32,620	1.00	33,628	32,574
4,090,171	3,951,061	90.08	5.46	28,509	27,539	1.00	28,474	27,505
2,124,193	2,004,206	92.46	3.80	15,229	14,369	1.00	15,226	14,366
15,853,905	15,228,381	37.14	10.62	28,762	27,628	1.00	28,747	27,613
3,027,530	2,865,792	82.67	4.84	27,175	25,723	1.00	27,087	25,640
2,710,332	2,549,246	88.66	6.45	18,201	17,119	1.00	18,160	17,080
2,746,325	2,622,470	93.95	4.07	18,443	17,611	1.00	18,437	17,606
8,540,355	8,191,435	40.66	9.12	26,710	25,619	1.00	26,677	25,587
1,996,189	1,891,032	92.45	4.14	16,157	15,306	1.00	16,156	15,305
1,780,301	1,667,409	94.53	7.21	14,435	13,519	1.00	14,426	13,512
3,342,491	3,175,907	88.56	11.34	19,474	18,504	1.00	19,416	18,448
16,652,418	16,145,651	4.46	23.91	62,502	60,600	1.00	62,477	60,576
9,897,303	9,580,333	38.88	9.45	31,018	30,025	1.00	31,008	30,015
23,468,765	22,853,674	0.64	33.87	75,092	73,124	1.00	75,037	73,070
4,458,920	4,264,861	87.54	30.82	24,272	23,215	0.99	24,041	22,994
1,995,276	1,892,312	80.18	13.30	20,629	19,565	0.99	20,512	19,454
2,450,847	2,390,759	58.88	5.30	36,824	35,921	1.00	36,790	35,888
2,895,637	2,766,007	83.86	32.14	22,610	21,598	0.99	22,429	21,424
3,616,663	3,446,171	42.25	6.52	22,608	21,542	1.00	22,599	21,533
3,328,683	3,170,123	54.18	12.00	19,366	18,444	1.00	19,353	18,431
36,196,548	29,074,827	19.50	3.08	267,259	214,676	0.96	256,183	205,778
3,996,729	3,864,597	70.16	23.08	31,538	30,496	1.00	31,401	30,363
1,669,585	1,573,077	84.03	7.21	17,653	16,632	1.00	17,646	16,626
2,153,233	2,069,594	88.06	4.66	24,635	23,678	1.00	24,613	23,657
8,908,902	8,782,331	78.00	4.52	73,964	72,913	1.00	73,774	72,726
2,802,855	2,674,036	37.16	11.72	21,916	20,909	1.00	21,828	20,825
2,223,786	2,121,489	92.38	4.21	21,302	20,323	1.00	21,263	20,284
5,201,496	5,082,008	86.62	8.41	47,971	46,869	1.00	47,790	46,692
4,945,808	4,692,869	73.87	44.39	35,490	33,675	0.98	34,929	33,142
2,834,745	2,721,326	46.64	4.67	29,856	28,662	1.00	29,836	28,642
1,755,428	1,663,736	82.50	6.91	20,728	19,645	1.00	20,675	19,595
2,692,223	2,556,618	58.90	9.77	46,754	44,399	0.98	45,943	43,629
1,580,187	1,507,995	81.65	9.72	23,606	22,528	0.99	23,479	22,406



V. 보훈 주요지표 현황

1. 보훈 요양기관 종별 심사실적

구분		청구건수	내원일수	요양일수	원외처방횟수	원외처방일수	
총계	소계	1,387,468	1,581,753	34,612,239	-	-	
	입원	17,130	211,553	372,103	-	-	
	외래	1,370,338	1,370,200	34,240,136	-	-	
의 료 기 관	소계	합계	622,460	816,745	12,676,109	104,325	3,724,324
		입원	17,130	211,553	372,103	138	2,990
		외래	605,330	605,192	12,304,006	104,187	3,721,334
	상급 종합병원	소계	1,602	2,085	8,793	1,036	87,463
		입원	54	537	1,179	3	5
		외래	1,548	1,548	7,614	1,033	87,458
	종합병원	소계	571,531	758,898	12,595,507	67,838	2,679,722
		입원	16,411	203,864	360,161	97	2,359
		외래	555,120	555,034	12,235,346	67,741	2,677,363
	병원	소계	35,523	41,914	57,559	24,460	662,646
		입원	598	7,041	10,636	35	605
		외래	34,925	34,873	46,923	24,425	662,041
	(요양병원)	소계	1,106	3,120	3,216	389	14,517
		입원	119	2,133	2,157	-	-
		외래	987	987	1,059	389	14,517
	의원	소계	13,663	13,707	13,885	10,907	292,863
		입원	67	111	127	3	21
		외래	13,596	13,596	13,758	10,904	292,842
	치과병원	소계	-	-	-	-	-
		입원	-	-	-	-	-
외래		-	-	-	-	-	
치과의원	소계	-	-	-	-	-	
	입원	-	-	-	-	-	
	외래	-	-	-	-	-	
보건기관등	소계	141	141	365	84	1,630	
	입원	-	-	-	-	-	
	외래	141	141	365	84	1,630	
한방병원	소계	-	-	-	-	-	
	입원	-	-	-	-	-	
	외래	-	-	-	-	-	
한의원	소계	-	-	-	-	-	
	입원	-	-	-	-	-	
	외래	-	-	-	-	-	
약국	소계	765,008	765,008	21,936,130	-	-	
	처방	765,008	765,008	21,936,130	-	-	
	직접	-	-	-	-	-	

주) 병원 심사실적에는 요양병원 심사실적이 포함되어 있음

(단위 : 건, 일, 회, 원)

보훈진료비 ^{천원}		원외처방률 (%)	원외처방전당 처방일수	내원일당 진료비	건당 내원일수	건당 보훈진료비
계	보훈부담금					
135,826,111	106,208,183	-	-	85,871	1.14	97,895
41,776,277	24,676,514	-	-	197,474	12.35	2,438,779
94,049,834	81,531,670	-	-	68,639	1.00	68,633
80,155,675	50,544,976	-	35.70	98,140	1.31	128,772
41,776,277	24,676,514	-	21.67	197,474	12.35	2,438,779
38,379,398	25,868,462	17.22	35.72	63,417	1.00	63,402
358,367	358,367	-	84.42	171,879	1.30	223,700
213,609	213,609	-	1.67	397,783	9.94	3,955,727
144,758	144,758	66.73	84.66	93,513	1.00	93,513
77,667,190	48,057,008	-	39.50	102,342	1.33	135,893
40,798,773	23,699,012	-	24.32	200,127	12.42	2,486,063
36,868,417	24,357,996	12.20	39.52	66,426	1.00	66,415
1,736,497	1,735,999	-	27.09	41,430	1.18	48,884
710,852	710,849	-	17.29	100,959	11.77	1,188,715
1,025,645	1,025,150	70.04	27.11	29,411	1.00	29,367
192,358	192,358	-	37.32	61,653	2.82	173,923
164,886	164,886	-	-	77,303	17.92	1,385,599
27,472	27,472	39.41	37.32	27,834	1.00	27,834
390,854	390,854	-	26.85	28,515	1.00	28,607
53,043	53,043	-	7.00	477,867	1.66	791,690
337,811	337,811	80.20	26.86	24,846	1.00	24,846
-	-	-	-	-	-	-
-	-	-	-	-	-	-
-	-	-	-	-	-	-
-	-	-	-	-	-	-
-	-	-	-	-	-	-
-	-	-	-	-	-	-
-	-	-	-	-	-	-
2,766	2,747	-	19.40	19,620	1.00	19,620
-	-	-	-	-	-	-
2,766	2,747	59.57	19.40	19,620	1.00	19,620
-	-	-	-	-	-	-
-	-	-	-	-	-	-
-	-	-	-	-	-	-
-	-	-	-	-	-	-
-	-	-	-	-	-	-
-	-	-	-	-	-	-
55,670,436	55,663,207	-	-	72,771	1.00	72,771
55,670,436	55,663,207	-	-	72,771	1.00	72,771
-	-	-	-	-	-	-

2. 시도별 보훈 심사실적

구분			청구건수	내원일수	요양일수	원외처방횟수	원외처방일수
총계	계		1,387,468	1,581,753	34,612,239	-	-
	의료기관	소계	622,460	816,745	12,676,109	104,325	3,724,324
		입원	17,130	211,553	372,103	138	2,990
		외래	605,330	605,192	12,304,006	104,187	3,721,334
	약국	소계	765,008	765,008	21,936,130	-	-
처방 직접		765,008	765,008	21,936,130	-	-	
서울	계		267,133	321,280	7,285,181	-	-
	의료기관	소계	171,571	225,718	4,787,319	17,956	542,474
		입원	6,005	60,224	110,087	9	126
		외래	165,566	165,494	4,677,232	17,947	542,348
	약국	소계	95,562	95,562	2,497,862	-	-
처방 직접		95,562	95,562	2,497,862	-	-	
부산	계		164,581	208,710	3,789,785	-	-
	의료기관	소계	120,611	164,740	2,958,660	4,405	102,367
		입원	3,194	47,329	90,179	10	169
		외래	117,417	117,411	2,868,481	4,395	102,198
	약국	소계	43,970	43,970	831,125	-	-
처방 직접		43,970	43,970	831,125	-	-	
대구	계		82,324	114,809	1,720,901	-	-
	의료기관	소계	80,684	113,169	1,695,914	118	1,100
		입원	2,223	34,708	50,295	-	-
		외래	78,461	78,461	1,645,619	118	1,100
	약국	소계	1,640	1,640	24,987	-	-
처방 직접		1,640	1,640	24,987	-	-	
인천	계		54,147	55,576	1,438,506	-	-
	의료기관	소계	9,861	11,290	18,955	7,710	306,053
		입원	137	1,573	2,639	8	277
		외래	9,724	9,717	16,316	7,702	305,776
	약국	소계	44,286	44,286	1,419,551	-	-
처방 직접		44,286	44,286	1,419,551	-	-	
광주	계		78,955	106,187	1,505,566	-	-
	의료기관	소계	77,444	104,676	1,478,746	141	2,099
		입원	2,274	29,506	54,399	-	-
		외래	75,170	75,170	1,424,347	141	2,099
	약국	소계	1,511	1,511	26,820	-	-
처방 직접		1,511	1,511	26,820	-	-	
대전	계		57,728	79,722	1,528,061	-	-
	의료기관	소계	57,473	79,467	1,525,248	-	-
		입원	1,773	23,769	38,923	-	-
		외래	55,700	55,698	1,486,325	-	-
	약국	소계	255	255	2,813	-	-
처방 직접		255	255	2,813	-	-	
울산	계		53,078	53,653	1,215,744	-	-
	의료기관	소계	10,447	11,022	13,163	7,288	218,932
		입원	132	711	1,435	40	990
		외래	10,315	10,311	11,728	7,248	217,942
	약국	소계	42,631	42,631	1,202,581	-	-
처방 직접		42,631	42,631	1,202,581	-	-	
경기	계		201,814	205,458	5,360,822	-	-
	의료기관	소계	44,095	47,739	93,141	31,346	1,276,700
		입원	508	4,179	8,043	55	1,150
		외래	43,587	43,560	85,098	31,291	1,275,550
	약국	소계	157,719	157,719	5,267,681	-	-
처방 직접		157,719	157,719	5,267,681	-	-	

(단위 : 건, 일, 회, 원)

보훈진료비 ^{천원}		내원일당 진료비	건당 내원일수	건당 보훈진료비
계	보훈부담금			
135,826,111	106,208,183	85,871	1.14	97,895
80,155,675	50,544,976	98,140	1.31	128,772
41,776,277	24,676,514	197,474	12.35	2,438,779
38,379,398	25,868,462	63,417	1.00	63,402
55,670,436	55,663,207	72,771	1.00	72,771
55,670,436	55,663,207	72,771	1.00	72,771
-	-	-	-	-
35,636,223	25,398,706	110,920	1.20	133,403
29,838,590	19,601,358	132,194	1.32	173,914
16,736,821	10,687,232	277,909	10.03	2,787,148
13,101,769	8,914,125	79,168	1.00	79,133
5,797,633	5,797,349	60,669	1.00	60,669
5,797,633	5,797,349	60,669	1.00	60,669
-	-	-	-	-
18,053,938	10,789,584	86,503	1.27	109,696
16,017,341	8,753,061	97,228	1.37	132,802
8,071,497	3,982,558	170,540	14.82	2,527,081
7,945,844	4,770,503	67,675	1.00	67,672
2,036,597	2,036,523	46,318	1.00	46,318
2,036,597	2,036,523	46,318	1.00	46,318
-	-	-	-	-
9,467,822	4,992,916	82,466	1.39	115,007
9,420,505	4,945,618	83,243	1.40	116,758
4,711,290	2,124,219	135,741	15.61	2,119,339
4,709,215	2,821,399	60,020	1.00	60,020
47,317	47,298	28,852	1.00	28,852
47,317	47,298	28,852	1.00	28,852
-	-	-	-	-
4,266,275	4,265,434	76,765	1.03	78,791
582,537	582,065	51,598	1.14	59,075
229,394	229,394	145,832	11.48	1,674,411
353,142	352,671	36,343	1.00	36,317
3,683,739	3,683,369	83,181	1.00	83,181
3,683,739	3,683,369	83,181	1.00	83,181
-	-	-	-	-
10,311,214	6,158,708	97,104	1.34	130,596
10,254,307	6,101,801	97,962	1.35	132,409
5,651,740	3,220,060	191,545	12.98	2,485,374
4,602,567	2,881,741	61,229	1.00	61,229
56,907	56,907	37,662	1.00	37,662
56,907	56,907	37,662	1.00	37,662
-	-	-	-	-
7,750,862	4,274,426	97,224	1.38	134,265
7,744,910	4,268,496	97,461	1.38	134,757
3,874,996	1,932,738	163,027	13.41	2,185,559
3,869,914	2,335,757	69,480	1.00	69,478
5,952	5,930	23,341	1.00	23,341
5,952	5,930	23,341	1.00	23,341
-	-	-	-	-
3,678,951	3,678,347	68,569	1.01	69,312
536,560	536,064	48,681	1.06	51,360
198,762	198,762	279,553	5.39	1,505,776
337,797	337,301	32,761	1.00	32,748
3,142,391	3,142,283	73,711	1.00	73,711
3,142,391	3,142,283	73,711	1.00	73,711
-	-	-	-	-
14,884,486	14,878,398	72,445	1.02	73,753
2,521,450	2,518,497	52,817	1.08	57,182
853,304	853,270	204,189	8.23	1,679,732
1,668,146	1,665,228	38,295	1.00	38,272
12,363,036	12,359,900	78,386	1.00	78,386
12,363,036	12,359,900	78,386	1.00	78,386
-	-	-	-	-

2. 시도별 보훈 심사실적(계속)

구분		청구건수	내원일수	요양일수	원외처방횟수	원외처방일수	
강원	계	49,639	50,973	1,724,565	-	-	
	의료기관	소계	8,063	9,397	23,224	5,675	297,904
		입원	203	1,537	3,899	3	5
		외래	7,860	7,860	19,325	5,672	297,899
	약국	소계	41,576	41,576	1,701,341	-	-
처방 직접		41,576	41,576	1,701,341	-	-	
충북	계	30,688	31,866	725,869	-	-	
	의료기관	소계	3,283	4,461	10,526	2,266	65,382
		입원	103	1,281	1,867	3	95
		외래	3,180	3,180	8,659	2,263	65,287
	약국	소계	27,405	27,405	715,343	-	-
처방 직접		27,405	27,405	715,343	-	-	
충남	계	29,619	30,004	673,247	-	-	
	의료기관	소계	3,796	4,181	5,587	2,995	96,795
		입원	44	429	687	-	-
		외래	3,752	3,752	4,900	2,995	96,795
	약국	소계	25,823	25,823	667,660	-	-
처방 직접		25,823	25,823	667,660	-	-	
전북	계	63,946	64,738	1,814,896	-	-	
	의료기관	소계	7,981	8,773	12,323	5,780	228,705
		입원	87	879	1,478	4	26
		외래	7,894	7,894	10,845	5,776	228,679
	약국	소계	55,965	55,965	1,802,573	-	-
처방 직접		55,965	55,965	1,802,573	-	-	
전남	계	57,615	58,740	1,184,800	-	-	
	의료기관	소계	7,453	8,578	14,197	4,837	138,819
		입원	126	1,265	2,458	-	-
		외래	7,327	7,313	11,739	4,837	138,819
	약국	소계	50,162	50,162	1,170,603	-	-
처방 직접		50,162	50,162	1,170,603	-	-	
경북	계	102,154	103,789	2,300,862	-	-	
	의료기관	소계	9,686	11,321	17,692	7,169	211,106
		입원	122	1,759	2,375	4	119
		외래	9,564	9,562	15,317	7,165	210,987
	약국	소계	92,468	92,468	2,283,170	-	-
처방 직접		92,468	92,468	2,283,170	-	-	
경남	계	77,223	79,147	1,740,307	-	-	
	의료기관	소계	7,970	9,894	16,432	5,505	181,128
		입원	170	2,096	2,856	2	33
		외래	7,800	7,798	13,576	5,503	181,095
	약국	소계	69,253	69,253	1,723,875	-	-
처방 직접		69,253	69,253	1,723,875	-	-	
제주	계	15,632	15,909	583,487	-	-	
	의료기관	소계	1,935	2,212	4,873	1,059	53,512
		입원	29	308	483	-	-
		외래	1,906	1,904	4,390	1,059	53,512
	약국	소계	13,697	13,697	578,614	-	-
처방 직접		13,697	13,697	578,614	-	-	
세종	계	1,192	1,192	19,640	-	-	
	의료기관	소계	107	107	109	75	1,248
		입원	-	-	-	-	-
		외래	107	107	109	75	1,248
	약국	소계	1,085	1,085	19,531	-	-
처방 직접		1,085	1,085	19,531	-	-	

(단위 : 건, 일, 회, 원)

보훈진료비 ^{천원}		내원일당 진료비	건당 내원일수	건당 보훈진료비
계	보훈부담금			
4,862,645	4,861,879	95,396	1.03	97,960
785,938	785,618	83,637	1.17	97,475
409,723	409,722	266,573	7.57	2,018,341
376,215	375,896	47,865	1.00	47,865
4,076,707	4,076,260	98,054	1.00	98,054
4,076,707	4,076,260	98,054	1.00	98,054
-	-	-	-	-
2,080,358	2,079,803	65,285	1.04	67,791
288,309	288,304	64,629	1.36	87,819
171,652	171,652	133,998	12.44	1,666,525
116,657	116,652	36,685	1.00	36,685
1,792,049	1,791,499	65,391	1.00	65,391
1,792,049	1,791,499	65,391	1.00	65,391
-	-	-	-	-
2,003,039	2,002,400	66,759	1.01	67,627
162,383	162,159	38,838	1.10	42,777
52,440	52,440	122,237	9.75	1,191,811
109,943	109,719	29,303	1.00	29,303
1,840,656	1,840,241	71,280	1.00	71,280
1,840,656	1,840,241	71,280	1.00	71,280
-	-	-	-	-
5,202,210	5,201,701	80,358	1.01	81,353
405,213	405,193	46,189	1.10	50,772
158,929	158,929	180,807	10.10	1,826,770
246,284	246,264	31,199	1.00	31,199
4,796,997	4,796,508	85,714	1.00	85,714
4,796,997	4,796,508	85,714	1.00	85,714
-	-	-	-	-
3,672,675	3,672,336	62,524	1.02	63,745
395,919	395,733	46,155	1.15	53,122
149,754	149,587	118,383	10.04	1,188,525
246,165	246,146	33,661	1.00	33,597
3,276,756	3,276,603	65,323	1.00	65,323
3,276,756	3,276,603	65,323	1.00	65,323
-	-	-	-	-
6,899,281	6,898,144	66,474	1.02	67,538
522,993	522,432	46,197	1.17	53,995
207,984	207,984	118,240	14.42	1,704,784
315,009	314,448	32,944	1.00	32,937
6,376,288	6,375,712	68,957	1.00	68,957
6,376,288	6,375,712	68,957	1.00	68,957
-	-	-	-	-
5,559,491	5,558,827	70,243	1.02	71,993
488,722	488,578	49,396	1.24	61,320
225,705	225,680	107,684	12.33	1,327,675
263,017	262,899	33,729	1.00	33,720
5,070,769	5,070,249	73,221	1.00	73,221
5,070,769	5,070,249	73,221	1.00	73,221
-	-	-	-	-
1,444,551	1,444,549	90,801	1.02	92,410
187,898	187,898	84,945	1.14	97,105
72,286	72,286	234,694	10.62	2,492,609
115,612	115,612	60,721	1.00	60,657
1,256,653	1,256,651	91,747	1.00	91,747
1,256,653	1,256,651	91,747	1.00	91,747
-	-	-	-	-
52,089	52,026	43,699	1.00	43,699
2,101	2,101	19,635	1.00	19,635
-	-	-	-	-
2,101	2,101	19,635	1.00	19,635
49,988	49,925	46,072	1.00	46,072
49,988	49,925	46,072	1.00	46,072
-	-	-	-	-

2016년 상반기 진료비통계지표



Ⅵ. 자동차보험 주요지표 현황

1. 자동차보험 주요지표

구분	청구건수	내원일수	요양일수
2013	3,812,891	6,512,775	8,043,999
3/4	730,797	1,247,398	1,514,149
4/4	3,082,094	5,265,377	6,529,850
2014	13,177,862	21,697,740	27,016,895
1/4	3,044,204	5,329,129	6,601,024
2/4	3,298,090	5,269,307	6,556,042
3/4	3,274,676	5,378,135	6,698,506
4/4	3,560,892	5,721,169	7,161,323
2015	14,429,573	22,696,293	28,108,365
1/4	3,541,431	5,720,068	7,111,631
2/4	3,432,563	5,378,611	6,629,706
3/4	3,547,048	5,564,535	6,870,366
4/4	3,908,531	6,033,079	7,496,662
2016 상반기	7,758,404	11,726,239	14,640,758
1/4	3,937,859	6,000,968	7,461,945
1월	1,383,453	2,063,444	2,549,323
2월	1,256,354	1,924,346	2,402,204
3월	1,298,052	2,013,178	2,510,418
2/4	3,820,545	5,725,271	7,178,813
4월	1,254,349	1,864,097	2,321,675
5월	1,248,637	1,874,439	2,354,947
6월	1,317,559	1,986,735	2,502,191

주) 자동차보험은 2013년 7월부터 위탁심사 실시함.

(단위 : 건, 일, 원)

자동차보험진료비 ^{천원}	내원일당 진료비	건당 내원일수	건당 진료비
386,823,362	59,395	1.71	101,451
66,192,615	53,065	1.71	90,576
320,630,748	60,894	1.71	104,030
1,423,403,698	65,601	1.65	108,015
353,087,869	66,256	1.75	115,987
343,356,320	65,162	1.60	104,108
350,616,469	65,193	1.64	107,069
376,343,040	65,781	1.61	105,688
1,555,795,212	68,548	1.57	107,820
385,272,843	67,355	1.62	108,790
365,963,862	68,041	1.57	106,615
387,299,835	69,601	1.57	109,189
417,258,672	69,162	1.54	106,756
819,575,130	69,892	1.51	105,637
417,494,052	69,571	1.52	106,021
139,533,570	67,622	1.49	100,859
135,103,611	70,208	1.53	107,536
142,856,871	70,961	1.55	110,055
402,081,078	70,229	1.50	105,242
127,269,059	68,274	1.49	101,462
133,492,902	71,218	1.50	106,911
141,319,118	71,131	1.51	107,258

2. 자동차보험 주요지표 증감률(전년도대비)

구분	청구건수	내원일수	요양일수
2013	-	-	-
3/4	-	-	-
4/4	-	-	-
2014	79.28	70.42	72.30
1/4	-	-	-
2/4	-	-	-
3/4	348.10	331.15	342.39
4/4	15.53	8.66	9.67
2015	9.50	4.60	4.04
1/4	16.33	7.34	7.74
2/4	4.08	2.07	1.12
3/4	8.32	3.47	2.57
4/4	9.76	5.45	4.68
2016 상반기	11.25	5.65	6.55
1/4	11.19	4.91	4.93
1월	10.72	2.75	1.91
2월	17.49	14.85	15.23
3월	6.17	-1.13	-0.06
2/4	11.30	6.45	8.28
4월	8.13	1.76	2.80
5월	18.66	15.31	17.70
6월	7.98	3.41	5.56

주) 1. 자동차보험은 2013년 7월부터 위탁심사 실시함.
 2. 2014년 증감률은 2013년 하반기 대비 2014년 하반기 수치 비교값임.

(단위 : %)

자동차보험진료비 ^{천원}	내원일당 진료비	건당 내원일수	건당 진료비
-	-	-	-
-	-	-	-
-	-	-	-
87.93	10.27	-4.94	4.83
-	-	-	-
-	-	-	-
429.69	22.86	-3.78	18.21
17.38	8.02	-5.95	1.59
9.30	4.49	-4.47	-0.18
9.12	1.66	-7.73	-6.20
6.58	4.42	-1.92	2.41
10.46	6.76	-4.48	1.98
10.87	5.14	-3.93	1.01
9.10	3.26	-5.03	-1.93
8.36	3.29	-5.65	-2.55
4.78	1.98	-7.66	-5.36
22.14	6.35	-4.70	3.96
0.96	2.12	-1.02	-4.91
9.87	3.22	-4.36	-1.29
1.86	0.09	-5.16	-5.80
22.15	5.93	-4.93	2.95
7.28	3.74	-2.39	-0.65

3. 자동차보험 의료기관 종별 심사실적

구분		청구건수	내원일수	요양일수
총계	소계	7,758,404	11,726,239	14,640,758
	입원	478,661	4,448,105	5,898,019
	외래	7,279,743	7,278,134	8,742,739
상급 종합병원	소계	184,245	364,102	753,340
	입원	16,086	196,594	316,656
	외래	168,159	167,508	436,684
종합병원	소계	701,623	1,686,970	2,437,070
	입원	93,931	1,079,428	1,611,049
	외래	607,692	607,542	826,021
병원	소계	1,123,830	2,127,850	2,661,267
	입원	116,210	1,120,463	1,617,205
	외래	1,007,620	1,007,387	1,044,062
요양병원	소계	60,306	379,907	397,603
	입원	21,113	340,715	355,117
	외래	39,193	39,192	42,486
의원	소계	2,414,865	3,523,649	3,761,151
	입원	144,068	1,253,140	1,468,567
	외래	2,270,797	2,270,509	2,292,584
한방병원	소계	677,739	965,945	1,293,887
	입원	75,223	363,439	430,725
	외래	602,516	602,506	863,162
한의원	소계	2,582,067	2,663,432	3,321,726
	입원	11,949	93,575	97,729
	외래	2,570,118	2,569,857	3,223,997
치과병원	소계	6,777	6,879	7,038
	입원	18	124	228
	외래	6,759	6,755	6,810
치과의원	소계	5,508	5,497	5,508
	입원	-	-	-
	외래	5,508	5,497	5,508
보건기관	소계	1,444	2,008	2,168
	입원	63	627	743
	외래	1,381	1,381	1,425

주) 2016년 1-6월 명세서 단위를 기준으로 작성하였음.

(단위 : 건, 일, 원)

자동차보험진료비 ^{천원}	내원일당 진료비	건당 내원일수	건당 진료비
819,575,130	69,892	1.51	105,637
515,932,645	115,989	9.29	1,077,866
303,642,485	41,720	1.00	41,711
104,272,547	286,383	1.98	565,945
88,664,533	451,003	12.22	5,511,907
15,608,014	93,178	1.00	92,817
199,534,550	118,280	2.40	284,390
167,997,873	155,636	11.49	1,788,524
31,536,677	51,909	1.00	51,896
131,727,185	61,906	1.89	117,213
103,814,863	92,654	9.64	893,338
27,912,322	27,708	1.00	27,701
31,290,586	82,364	6.30	518,864
30,399,547	89,223	16.14	1,439,850
891,039	22,735	1.00	22,735
125,041,908	35,486	1.46	51,780
75,559,061	60,296	8.70	524,468
49,482,847	21,794	1.00	21,791
78,694,655	81,469	1.43	116,114
40,816,012	112,305	4.83	542,600
37,878,643	62,868	1.00	62,867
147,005,080	55,194	1.03	56,933
8,601,987	91,926	7.83	719,892
138,403,093	53,856	1.00	53,851
779,998	113,388	1.02	115,095
48,592	391,873	6.89	2,699,570
731,406	108,276	1.00	108,212
1,159,962	211,017	1.00	210,596
-	-	-	-
1,159,962	211,017	1.00	210,596
68,656	34,191	1.39	47,546
30,175	48,126	9.95	478,973
38,481	27,865	1.00	27,865

4. 자동차보험 의료기관 종별 심사실적 증감률(전년도대비)

구분		청구건수	내원일수	요양일수
총계	소계	11.25	5.65	6.55
	입원	2.65	-3.13	-2.39
	외래	11.86	11.85	13.56
상급 종합병원	소계	-0.51	-4.81	-1.02
	입원	6.82	-7.64	-3.79
	외래	-1.16	-1.27	1.09
종합병원	소계	1.45	-4.40	-3.18
	입원	1.38	-7.41	-5.73
	외래	1.47	1.47	2.21
병원	소계	3.37	-0.42	-0.31
	입원	-3.20	-4.21	-3.38
	외래	4.18	4.16	4.84
요양병원	소계	-2.87	7.15	7.26
	입원	9.33	9.28	9.14
	외래	-8.38	-8.35	-6.24
의원	소계	4.67	0.23	0.12
	입원	-6.63	-8.04	-7.39
	외래	5.48	5.47	5.61
한방병원	소계	45.11	38.99	50.63
	입원	39.13	28.88	31.05
	외래	45.89	45.90	62.77
한의원	소계	19.51	19.13	18.94
	입원	10.90	8.66	9.39
	외래	19.55	19.55	19.25
치과병원	소계	9.84	8.21	7.48
	입원	-40.00	-42.86	-36.67
	외래	10.08	10.02	10.05
치과의원	소계	4.79	4.94	4.73
	입원	-	-	-
	외래	4.79	4.94	4.73
보건기관	소계	-18.60	-17.94	-15.90
	입원	-8.70	-15.50	-14.89
	외래	-19.00	-19.00	-16.42

주) 2016년 1-6월 명세서 단위를 기준으로 작성하였음.

(단위 : %)

자동차보험진료비 ^{천원}	내원일당 진료비	건당 내원일수	건당 진료비
9.10	3.26	-5.12	-1.93
3.51	6.86	-5.66	0.84
20.11	7.38	0.01	7.38
1.59	6.72	-4.14	2.11
1.94	10.36	-13.54	-4.57
-0.35	0.93	0.28	0.82
0.17	4.78	-5.94	-1.26
0.11	8.12	-8.68	-1.25
0.51	-0.95	0.03	-0.95
1.87	2.30	-3.84	-1.45
0.52	4.93	-1.06	3.84
7.25	2.97	0.00	2.94
12.38	4.87	10.33	15.70
12.69	3.12	-0.03	3.08
2.66	12.01	0.04	12.05
2.11	1.87	-4.18	-2.44
-2.38	6.15	-1.49	4.55
9.84	4.14	0.00	4.13
57.73	13.48	-3.89	8.70
44.64	12.23	-7.40	3.96
74.78	19.80	0.01	19.81
24.46	4.48	-0.47	4.14
12.12	3.18	-2.03	1.11
25.32	4.83	0.01	4.82
27.49	17.81	-1.00	16.07
-22.54	35.56	-4.75	29.11
33.20	21.08	0.00	21.00
5.28	0.32	0.34	0.46
-	-	-	-
5.28	0.32	0.34	0.46
-12.20	6.99	0.77	7.86
-8.51	8.27	-7.47	0.21
-14.90	5.07	0.00	5.07

5-1. 자동차보험 의료기관 종별 진료수가유형별 4대분류별 자동차보험진료비 현황 (단위 : 백만원)

구분	자동차보험 진료비	4대분류계	행위별 수가				정액수가 요양병원정액	
			기본진료료	진료행위료	약품비	재료대		
총 계	합계	819,575	802,086	206,877	525,080	37,853	32,276	17,489
	상급종합병원	104,273	104,273	22,017	57,355	11,582	13,318	-
	종합병원	199,535	199,535	59,845	111,803	14,979	12,908	-
	병원	131,727	131,727	42,393	78,319	6,415	4,600	-
	요양병원	31,291	13,801	1,649	11,906	229	17	17,489
	의원(보건포함)	125,111	125,111	56,317	63,930	3,507	1,357	-
	한방병원	78,695	78,695	1,840	75,948	870	37	-
	한의원	147,005	147,005	22,624	124,118	263	-	-
	치과병원	780	780	132	621	8	20	-
	치과의원	1,160	1,160	60	1,081	1	19	-
입 원	합계	515,933	498,443	145,569	288,707	34,259	29,908	17,489
	상급종합병원	88,665	88,665	19,238	46,320	10,513	12,593	-
	종합병원	167,998	167,998	52,746	88,994	13,982	12,277	-
	병원	103,815	103,815	34,227	59,198	6,129	4,260	-
	요양병원	30,400	12,910	1,377	11,297	225	12	17,489
	의원(보건포함)	75,589	75,589	34,034	37,585	3,240	730	-
	한방병원	40,816	40,816	1,374	39,249	162	31	-
	한의원	8,602	8,602	2,568	6,032	2	-	-
	치과병원	49	49	6	31	6	6	-
	치과의원	-	-	-	-	-	-	-
외 래	합계	303,642	303,642	61,384	133,492,902	3,661	2,439	-
	상급종합병원	15,608	15,608	2,797	10,950	1,092	769	-
	종합병원	31,537	31,537	7,139	22,721	1,021	656	-
	병원	27,912	27,912	8,171	19,106	291	344	-
	요양병원	891	891	266	614	5	6	-
	의원(보건포함)	49,521	49,521	22,283	26,332	281	625	-
	한방병원	37,879	37,879	467	36,699	707	6	-
	한의원	138,403	138,403	20,075	118,067	261	-	-
	치과병원	731	731	126	589	1	14	-
	치과의원	1,160	1,160	60	1,081	1	19	-

주) 1. 2016년 1~3월 명세서 단위를 기준으로 작성하였음.
 2. 자동차보험은 약국 약제비가 제외되어 건강보험에 비해 약품비 비중이 낮음.
 3. 보건기관은 의원에 포함.

6. 자동차보험 시도별 심사실적

구분		청구기관수	청구건수	내원일수	요양일수
총계	소계	21,983	7,758,404	11,726,239	14,640,758
	입원	4,429	478,661	4,448,105	5,898,019
	외래	21,444	7,279,743	7,278,134	8,742,739
서울	소계	4,714	1,753,858	2,357,999	2,996,066
	입원	637	69,217	673,703	875,056
	외래	4,651	1,684,641	1,684,296	2,121,010
부산	소계	1,587	490,215	724,093	876,533
	입원	320	24,071	257,973	345,972
	외래	1,529	466,144	466,120	530,561
인천	소계	1,054	443,849	761,193	926,538
	입원	306	40,892	358,725	449,231
	외래	1,020	402,957	402,468	477,307
대구	소계	1,353	452,129	645,048	763,971
	입원	205	16,961	209,934	276,193
	외래	1,328	435,168	435,114	487,778
광주	소계	723	217,337	441,620	548,429
	입원	275	40,661	264,956	349,347
	외래	698	176,676	176,664	199,082
대전	소계	819	312,609	466,390	596,621
	입원	175	20,489	174,278	222,416
	외래	800	292,120	292,112	374,205
울산	소계	405	216,615	289,235	368,091
	입원	80	8,263	80,900	114,905
	외래	394	208,352	208,335	253,186
경기	소계	4,645	1,965,255	2,851,694	3,584,176
	입원	982	109,216	996,026	1,306,346
	외래	4,519	1,856,039	1,855,668	2,277,830
강원	소계	606	189,949	325,114	412,959
	입원	124	16,928	152,102	214,095
	외래	595	173,021	173,012	198,864
충북	소계	703	221,416	363,418	460,609
	입원	152	16,397	158,543	216,526
	외래	687	205,019	204,875	244,083
충남	소계	918	295,539	457,873	581,434
	입원	189	18,116	180,470	242,650
	외래	891	277,423	277,403	338,784
전북	소계	953	220,036	435,680	541,560
	입원	270	28,351	244,026	314,967
	외래	916	191,685	191,654	226,593
전남	소계	739	145,593	315,883	406,892
	입원	226	21,574	191,870	270,140
	외래	713	124,019	124,013	136,752
경북	소계	1,119	319,123	497,919	597,372
	입원	189	17,597	196,455	268,022
	외래	1,089	301,526	301,464	329,350
경남	소계	1,257	394,877	627,588	773,113
	입원	268	25,932	258,654	364,491
	외래	1,230	368,945	368,934	408,622
제주	소계	307	91,438	131,229	161,715
	입원	23	3,245	43,042	59,655
	외래	304	88,193	88,187	102,060
세종	소계	81	28,566	34,263	44,679
	입원	8	751	6,448	8,007
	외래	80	27,815	27,815	36,672

(단위 : 개소, 건, 일, 원)

자동차보험진료비 ^{천원}	내원일당 진료비	건당 내원일수	건당 진료비
819,575,130	69,892	1.51	105,637
515,932,645	115,989	9.29	1,077,866
303,642,485	41,720	1.00	41,711
160,289,305	67,977	1.34	91,392
85,056,340	126,252	9.73	1,228,836
75,232,965	44,667	1.00	44,658
52,482,416	72,480	1.48	107,060
34,585,959	134,068	10.72	1,436,831
17,896,456	38,395	1.00	38,393
52,427,969	68,876	1.71	118,121
36,780,656	102,532	8.77	899,458
15,647,313	38,878	1.00	38,831
44,630,066	69,189	1.43	98,711
25,538,871	121,652	12.38	1,505,741
19,091,194	43,876	1.00	43,871
40,487,649	91,680	2.03	186,290
32,647,434	123,218	6.52	802,918
7,840,215	44,379	1.00	44,376
34,661,749	74,319	1.49	110,879
21,573,940	123,790	8.51	1,052,952
13,087,809	44,804	1.00	44,803
19,504,309	67,434	1.34	90,041
11,548,153	142,746	9.79	1,397,574
7,956,157	38,189	1.00	38,186
189,776,886	66,549	1.45	96,566
111,405,033	111,850	9.12	1,020,043
78,371,853	42,234	1.00	42,225
23,561,985	72,473	1.71	124,044
17,289,970	113,674	8.99	1,021,383
6,272,015	36,252	1.00	36,250
25,573,241	70,369	1.64	115,499
16,962,167	106,988	9.67	1,034,468
8,611,074	42,031	1.00	42,001
31,844,009	69,548	1.55	107,749
20,524,277	113,727	9.96	1,132,936
11,319,732	40,806	1.00	40,803
34,060,805	78,178	1.98	154,797
26,397,665	108,176	8.61	931,102
7,663,140	39,984	1.00	39,978
24,730,701	78,291	2.17	169,862
20,079,149	104,650	8.89	930,711
4,651,552	37,509	1.00	37,507
32,817,315	65,909	1.56	102,836
20,811,373	105,935	11.16	1,182,666
12,005,942	39,825	1.00	39,817
42,037,561	66,983	1.59	106,457
28,449,537	109,991	9.97	1,097,082
13,588,025	36,831	1.00	36,829
9,092,569	69,288	1.44	99,440
5,841,730	135,722	13.26	1,800,225
3,250,839	36,863	1.00	36,861
1,596,595	46,598	1.20	55,891
440,391	68,299	8.59	586,406
1,156,204	41,568	1.00	41,568

7. 자동차보험 연령별 성별 심사실적

구분		청구건수	내원일수	요양일수	
총계	계	7,758,404	11,726,239	14,640,758	
	남자	소계	3,852,801	6,017,861	7,582,296
		입원	271,461	2,437,513	3,248,214
		외래	3,581,340	3,580,348	4,334,082
	여자	소계	3,905,603	5,708,378	7,058,462
		입원	207,200	2,010,592	2,649,805
외래		3,698,403	3,697,786	4,408,657	
0세~9세	남자	소계	62,849	85,010	115,772
		입원	4,175	26,361	32,306
		외래	58,674	58,649	83,466
	여자	소계	52,756	70,780	96,754
		입원	3,524	21,569	25,991
		외래	49,232	49,211	70,763
10세~19세	남자	소계	135,078	232,302	303,751
		입원	13,157	110,452	154,861
		외래	121,921	121,850	148,890
	여자	소계	94,394	143,280	185,170
		입원	7,175	56,090	78,639
		외래	87,219	87,190	106,531
20세~29세	남자	소계	446,509	703,074	926,106
		입원	40,087	296,781	415,173
		외래	406,422	406,293	510,933
	여자	소계	392,998	547,504	714,460
		입원	25,756	180,338	254,440
		외래	367,242	367,166	460,020
30세~39세	남자	소계	833,948	1,147,832	1,493,098
		입원	50,600	364,704	506,783
		외래	783,348	783,128	986,315
	여자	소계	700,332	884,904	1,132,382
		입원	31,230	215,907	301,395
		외래	669,102	668,997	830,987
40세~49세	남자	소계	813,122	1,171,527	1,469,595
		입원	49,421	407,990	553,438
		외래	763,701	763,537	916,157
	여자	소계	853,209	1,130,455	1,397,736
		입원	40,120	317,508	437,093
		외래	813,089	812,947	960,643
50세~59세	남자	소계	799,957	1,271,976	1,567,390
		입원	57,167	529,383	697,694
		외래	742,790	742,593	869,696
	여자	소계	939,346	1,365,473	1,666,244
		입원	48,675	474,925	629,485
		외래	890,671	890,548	1,036,759
60세~69세	남자	소계	495,609	839,641	1,022,448
		입원	35,867	380,035	491,145
		외래	459,742	459,606	531,303
	여자	소계	549,097	858,204	1,031,029
		입원	26,467	335,666	430,164
		외래	522,630	522,538	600,865
70세이상	남자	소계	265,729	566,499	684,136
		입원	20,987	321,807	396,814
		외래	244,742	244,692	287,322
	여자	소계	323,471	707,778	834,687
		입원	24,253	408,589	492,598
		외래	299,218	299,189	342,089

(단위 : 건, 일, 원)

자동차보험진료비 ^{천원}	내원일당 진료비	건당 내원일수	건당 진료비
819,575,130	69,892	1.51	105,637
450,665,944	74,888	1.56	116,971
297,350,791	121,989	8.98	1,095,372
153,315,153	42,821	1.00	42,809
368,909,186	64,626	1.46	94,456
218,581,854	108,715	9.70	1,054,932
150,327,332	40,653	1.00	40,647
6,185,493	72,762	1.35	98,418
3,390,983	128,636	6.31	812,212
2,794,509	47,648	1.00	47,628
4,686,645	66,214	1.34	88,836
2,421,764	112,280	6.12	687,220
2,264,882	46,024	1.00	46,004
21,813,769	93,903	1.72	161,490
15,570,662	140,972	8.39	1,183,451
6,243,107	51,236	1.00	51,206
10,688,853	74,601	1.52	113,237
6,644,413	118,460	7.82	926,051
4,044,440	46,387	1.00	46,371
56,675,561	80,611	1.57	126,930
35,287,829	118,902	7.40	880,281
133,492,902	52,641	1.00	52,624
37,811,453	69,062	1.39	96,213
19,455,312	107,882	7.00	755,370
18,356,141	49,994	1.00	49,984
81,326,727	70,852	1.38	97,520
41,702,567	114,346	7.21	824,161
39,624,160	50,597	1.00	50,583
54,629,900	61,735	1.26	78,006
22,509,293	104,255	6.91	720,759
32,120,607	48,013	1.00	48,006
79,333,565	67,718	1.44	97,567
46,887,606	114,923	8.26	948,739
32,445,959	42,494	1.00	42,485
66,348,917	58,692	1.32	77,764
32,681,559	102,931	7.91	814,595
33,667,358	41,414	1.00	41,407
89,131,709	70,073	1.59	111,421
61,577,019	116,318	9.26	1,077,143
27,554,690	37,106	1.00	37,096
81,259,679	59,510	1.45	86,507
48,384,090	101,877	9.76	994,023
32,875,590	36,916	1.00	36,911
62,420,775	74,342	1.69	125,948
46,929,796	123,488	10.60	1,308,439
15,490,980	33,705	1.00	33,695
54,973,228	64,056	1.56	100,116
37,478,138	111,653	12.68	1,416,033
17,495,089	33,481	1.00	33,475
53,778,345	94,931	2.13	202,380
46,004,329	142,956	15.33	2,192,039
7,774,016	31,771	1.00	31,764
58,510,511	82,668	2.19	180,883
49,007,285	119,943	16.85	2,020,669
9,503,226	31,763	1.00	31,760

8. 자동차보험 질병 소분류별 다발생 50순위별 심사실적(입원)

순위	질병분류기호	실인원	청구건수	내원일수
1	S13 목부위의 관절 및 인대의 탈구, 염좌 및 긴장	156,362	181,224	1,091,559
2	S33 요추 및 골반의 관절 및 인대의 탈구, 염좌 및 긴장	68,404	83,304	492,968
3	S06 두개내손상	40,423	51,553	571,069
4	S22 늑골, 흉골 및 흉추의 골절	10,340	15,106	252,767
5	S43 견갑대의 관절 및 인대의 탈구, 염좌 및 긴장	8,466	9,664	66,491
6	S83 무릎의 관절 및 인대의 탈구, 염좌 및 긴장	8,099	10,129	118,748
7	S82 발목을 포함한 아래다리의 골절	7,718	15,226	330,768
8	S00 머리의 표재성 손상	5,425	5,812	39,003
9	S32 요추 및 골반의 골절	5,108	10,020	212,714
10	S93 발목 및 발 부위의 관절 및 인대의 탈구, 염좌 및 긴장	4,220	4,765	41,538
11	S23 흉곽의 관절 및 인대의 탈구, 염좌 및 긴장	3,978	4,417	30,083
12	S20 흉부의 표재성 손상	3,838	4,118	28,090
13	S80 아래다리의 표재성 손상	3,805	4,098	28,978
14	S92 발목을 제외한 발의 골절	3,533	5,518	100,696
15	S42 어깨 및 위팔의 골절	3,435	5,581	99,600
16	S02 두개골 및 안면골의 골절	3,026	4,311	52,508
17	S72 대퇴골의 골절	2,360	6,010	137,927
18	T00 여러 신체부위를 침범한 표재성 손상	2,339	2,440	16,309
19	S52 아래팔의 골절	2,297	3,432	59,814
20	S01 머리의 열린상처	1,916	2,100	18,356
21	S62 손목 및 손부위의 골절	1,746	2,274	31,890
22	S63 손목 및 손부위의 관절 및 인대의 탈구, 염좌 및 긴장	1,741	1,885	14,200
23	S30 복부, 아래등 및 골반의 표재성 손상	1,738	1,834	10,576
24	S40 어깨 및 위팔의 표재성 손상	1,576	1,659	10,659
25	S90 발목 및 발의 표재성 손상	1,185	1,268	9,071
26	S70 엉덩이 및 대퇴의 표재성 손상	1,163	1,253	8,276
27	S46 어깨 및 위팔 부위의 근육 및 힘줄의 손상	1,096	1,498	24,327
28	S53 팔꿈치의 관절 및 인대의 탈구, 염좌 및 긴장	1,019	1,113	8,393
29	S73 고관절의 관절 및 인대의 탈구, 염좌 및 긴장	920	1,087	9,799
30	S50 아래팔의 표재성 손상	855	893	5,686
31	M51 기타 추간판장애	843	1,016	11,582
32	G82 하반신마비 및 사지마비	801	3,524	83,556
33	S36 복강내기관의 손상	791	1,054	18,548
34	S12 목의 골절	757	1,422	28,480
35	M50 경추간판장애	741	908	10,569
36	Z47 기타 정형외과적 추적치료를 위하여 보건서비스와 접하고 있는 사람	685	708	4,929
37	S14 목부위의 신경 및 척수의 손상	630	1,167	22,683
38	M54 등통증	604	837	3,011
39	S81 아래다리의 열린상처	559	636	8,222
40	S27 기타 및 상세불명의 흉곽내기관의 손상	541	677	11,402
41	S03 머리의 관절 및 인대의 탈구, 염좌 및 긴장	525	598	3,944
42	S60 손목 및 손의 표재성 손상	521	546	3,724
43	T14 상세불명의 신체부위의 손상	518	566	4,432
44	R51 두통	403	446	2,223
45	S86 아래다리 부위의 근육 및 힘줄의 손상	386	474	6,940
46	T03 여러 신체부위를 침범한 탈구, 염좌 및 긴장	366	399	2,701
47	M79 달리 분류되지 않은 기타 연조직장애	361	609	2,675
48	G81 편마비	306	1,146	23,362
49	F43 심한 스트레스에 대한 반응 및 적응장애	281	412	7,158
50	S61 손목 및 손의 열린상처	279	289	2,665

주) 환자수 기준으로 작성함.

(단위 : 명, 건, 일, 원)

자동차보험진료비 ^{천원}	1인당 진료비	내원일당 진료비	건당 입원일수	건당 진료비
90,160,166	379,276	53,579	0.78	68,360
43,077,569	361,819	50,861	0.79	64,305
85,745,062	1,136,249	130,888	0.29	450,894
27,604,012	1,798,328	87,657	0.32	275,353
6,188,426	307,924	47,279	0.86	55,252
11,890,772	537,581	56,645	0.66	85,503
41,640,713	3,533,631	100,503	0.29	345,394
3,594,138	290,886	75,825	0.60	125,864
24,079,471	3,038,374	90,058	0.30	298,809
3,614,684	350,061	48,378	0.77	62,915
2,558,328	277,132	52,285	0.77	67,846
2,943,426	309,167	74,888	0.63	118,544
2,911,082	244,299	54,580	0.79	68,655
9,860,279	1,813,641	73,932	0.38	192,442
13,116,473	2,312,527	90,568	0.43	212,592
10,706,888	1,673,454	165,652	0.38	441,476
18,198,145	4,842,611	112,229	0.23	498,502
1,979,781	262,545	80,141	0.69	116,383
8,205,234	2,118,243	91,848	0.45	204,742
2,631,365	621,131	123,219	0.51	241,480
3,867,196	1,207,448	75,827	0.53	141,819
133,492,902	241,526	44,668	0.86	51,759
1,461,503	330,623	73,567	0.79	93,474
1,068,482	237,732	53,254	0.84	63,581
898,224	249,102	58,383	0.79	73,964
863,257	264,423	56,897	0.78	73,075
2,682,983	900,717	60,010	0.65	91,710
769,429	242,900	43,246	0.85	50,973
1,070,074	380,241	57,065	0.70	81,412
553,045	193,780	49,827	0.84	59,591
1,090,765	428,476	52,670	0.84	63,078
11,875,973	12,541,718	137,976	0.09	1,508,368
7,901,258	7,051,519	403,537	0.13	3,165,594
4,716,639	3,596,945	130,715	0.30	432,247
1,162,616	454,548	55,337	0.82	67,581
1,260,872	1,419,120	222,459	0.28	803,524
4,221,617	3,075,919	149,266	0.30	501,351
369,535	261,410	39,755	0.98	40,569
1,195,802	727,657	97,967	0.49	201,334
3,721,081	4,378,327	303,901	0.15	2,010,362
285,854	375,130	81,741	0.80	102,032
379,838	196,871	59,188	0.80	74,380
657,106	289,236	91,746	0.75	122,832
283,219	300,652	78,928	0.89	88,973
714,536	852,991	68,309	0.51	133,425
206,227	320,225	53,016	0.68	77,872
535,130	330,236	51,357	0.93	55,429
3,262,130	8,801,759	132,095	0.13	1,019,992
963,552	434,369	81,982	0.79	104,378
338,893	400,076	78,395	0.61	127,990

9. 자동차보험 질병 소분류별 다발생 50순위별 심사실적(외래)

순위	질병분류기호	실인원	청구건수	내원일수
1	S13 목부위의 관절 및 인대의 탈구, 염좌 및 긴장	495,323	3,117,449	3,117,078
2	S33 요추 및 골반의 관절 및 인대의 탈구, 염좌 및 긴장	227,633	1,465,805	1,465,634
3	S43 견갑대의 관절 및 인대의 탈구, 염좌 및 긴장	54,083	326,938	326,873
4	S06 두개내손상	53,839	160,890	160,773
5	S83 무릎의 관절 및 인대의 탈구, 염좌 및 긴장	28,963	202,978	202,928
6	S80 아래다리의 표재성 손상	24,233	92,305	92,286
7	S93 발목 및 발 부위의 관절 및 인대의 탈구, 염좌 및 긴장	19,350	117,561	117,546
8	S23 흉곽의 관절 및 인대의 탈구, 염좌 및 긴장	17,991	81,738	81,714
9	S00 머리의 표재성 손상	17,313	44,464	44,452
10	M54 등통증	15,832	104,463	104,445
11	S63 손목 및 손부위의 관절 및 인대의 탈구, 염좌 및 긴장	15,352	75,441	75,402
12	S20 흉부의 표재성 손상	12,787	36,995	36,990
13	T00 여러 신체부위를 침범한 표재성 손상	11,570	28,215	28,209
14	S22 늑골, 흉골 및 흉추의 골절	11,482	95,875	95,855
15	S40 어깨 및 위팔의 표재성 손상	11,086	44,686	44,674
16	S82 발목을 포함한 아래다리의 골절	9,904	114,254	114,210
17	S90 발목 및 발의 표재성 손상	7,851	27,891	27,870
18	S53 팔꿈치의 관절 및 인대의 탈구, 염좌 및 긴장	7,795	39,587	39,579
19	S30 복부, 아래등 및 골반의 표재성 손상	7,675	30,445	30,438
20	M51 기타 추간관장애	7,311	52,389	52,376
21	S50 아래팔의 표재성 손상	6,831	23,551	23,548
22	S02 두개골 및 안면골의 골절	6,474	24,615	24,582
23	S32 요추 및 골반의 골절	6,255	77,417	77,400
24	M50 경추간관장애	6,006	42,703	42,692
25	S70 엉덩이 및 대퇴의 표재성 손상	5,923	23,429	23,424
26	F43 심한 스트레스에 대한 반응 및 적응장애	5,742	24,041	23,975
27	S01 머리의 열린상처	5,372	14,825	14,813
28	S42 어깨 및 위팔의 골절	5,296	64,178	64,147
29	S92 발목을 제외한 발의 골절	4,956	53,846	53,827
30	T14 상세불명의 신체부위의 손상	4,400	10,838	10,836
31	S60 손목 및 손의 표재성 손상	4,256	11,820	11,816
32	M79 달리 분류되지 않은 기타 연조직장애	4,049	25,397	25,393
33	M25 달리 분류되지 않은 기타 관절장애	3,960	15,102	15,094
34	S46 어깨 및 위팔 부위의 근육 및 힘줄의 손상	3,877	41,706	41,699
35	R51 두통	3,781	13,493	13,490
36	S52 아래팔의 골절	3,685	42,421	42,399
37	S73 고관절의 관절 및 인대의 탈구, 염좌 및 긴장	3,663	19,328	19,326
38	S62 손목 및 손부위의 골절	3,403	31,748	31,741
39	S03 머리의 관절 및 인대의 탈구, 염좌 및 긴장	3,292	12,873	12,871
40	Z34 정상임신의 관리	2,961	4,759	4,757
41	S72 대퇴골의 골절	2,901	32,313	32,298
42	M75 어깨병변	2,879	19,786	19,775
43	L90 피부의 위축장애	2,564	6,697	6,685
44	G44 기타 두통증후군	2,525	15,025	15,024
45	Z04 기타 이유의 검사 및 관찰	2,219	2,544	2,540
46	R68 기타 전신 증상 및 징후	2,172	5,012	5,012
47	M62 근육의 기타 장애	1,789	11,300	11,299
48	S10 목의 표재성 손상	1,715	6,308	6,308
49	R42 어지럼증 및 어지럼	1,643	6,128	6,127
50	S81 아래다리의 열린상처	1,625	6,549	6,544

주) 환자수 기준으로 작성함.

(단위 : 명, 건, 일, 원)

자동차보험진료비 ^{천원}	1인당 진료비	내원일당 진료비	건당 입원일수	건당 진료비
135,336,303	379,276	53,579	0.78	68,360
56,538,435	361,819	50,861	0.79	64,305
12,409,538	307,924	47,279	0.86	55,252
10,044,133	1,136,249	130,888	0.29	450,894
6,330,545	537,581	56,645	0.66	85,503
3,707,474	244,299	54,580	0.79	68,655
4,081,411	350,061	48,378	0.77	62,915
3,286,934	277,132	52,285	0.77	67,846
2,733,799	290,886	75,825	0.60	125,864
3,902,426	261,410	39,755	0.98	40,569
2,656,818	241,526	44,668	0.86	51,759
1,930,276	309,167	74,888	0.63	118,544
1,587,945	262,545	80,141	0.69	116,383
2,954,979	1,798,328	87,657	0.32	275,353
1,878,200	237,732	53,254	0.84	63,581
3,080,918	3,533,631	100,503	0.29	345,394
1,258,503	249,102	58,383	0.79	73,964
1,305,179	242,900	43,246	0.85	50,973
1,555,759	330,623	73,567	0.79	93,474
2,277,913	428,476	52,670	0.84	63,078
903,600	193,780	49,827	0.84	59,591
133,492,902	1,673,454	165,652	0.38	441,476
2,047,503	3,038,374	90,058	0.30	298,809
1,784,677	454,548	55,337	0.82	67,581
940,371	264,423	56,897	0.78	73,075
1,588,798	434,369	81,982	0.79	104,378
1,455,679	621,131	123,219	0.51	241,480
1,713,762	2,312,527	90,568	0.43	212,592
1,563,847	1,813,641	73,932	0.38	192,442
743,666	289,236	91,746	0.75	122,832
539,942	196,871	59,188	0.80	74,380
906,352	330,236	51,357	0.93	55,429
678,560	215,185	52,898	0.92	57,373
1,279,269	900,717	60,010	0.65	91,710
956,969	300,652	78,928	0.89	88,973
1,182,819	2,118,243	91,848	0.45	204,742
591,957	380,241	57,065	0.70	81,412
957,768	1,207,448	75,827	0.53	141,819
1,088,623	375,130	81,741	0.80	102,032
312,179	131,021	73,239	0.90	81,531
905,955	4,842,611	112,229	0.23	498,502
714,988	307,531	44,070	0.97	45,430
735,228	490,237	154,500	0.83	185,611
1,183,357	513,977	81,981	0.93	88,365
84,560	73,712	46,834	0.74	63,688
246,513	124,444	50,471	0.91	55,289
455,705	312,892	49,619	0.98	50,795
280,857	203,026	52,822	0.90	58,891
411,460	296,403	75,401	0.91	83,181
250,781	727,657	97,967	0.49	201,334