

ANEXOS DE FINANZAS PÚBLICAS

CONTENIDO

I.	Modificaciones al gasto público, aplicación de ingresos excedentes y otros conceptos de gasto.	B1
II.	Indicadores de recaudación.	B21
III.	Donativos otorgados y Subsidios otorgados a sociedades y asociaciones civiles.	B51
IV.	Monto erogado sobre contratos plurianuales de obra, adquisiciones y arrendamientos o servicios.	B107
V.	Proyectos de infraestructura productiva de largo plazo (Pidiregas).	B120
VI.	Avance financiero de los principales programas presupuestarios.	B154
VII.	Alineación de estructuras organizacionales.	B159
VIII.	Ajuste preventivo al gasto.	B162
IX.	Principales causas de variación del gasto.	B164
X.	Fondo de desastres naturales (FONDEN).	B170
XI.	Fortalecimiento del federalismo.	B174
XII.	Indicadores financieros de la banca de desarrollo y fondos de fomento.	B178
XIII.	Avance en Programas Transversales.	B182
XIV.	Avance del programa de cadenas productivas.	B210
XV.	Programa para un Gobierno Cercano y Moderno 2013-2018 - Avance en el cumplimiento de compromisos en Bases de Colaboración. Resumen Ejecutivo y Archivo Electrónico.	B233
XVI.	Saldos de los subejercicios presupuestarios. Resumen Ejecutivo y Archivo Electrónico.	B237
XVII.	Fideicomisos sin estructura orgánica. Resumen Ejecutivo y Archivo Electrónico.	B239
XVIII.	Prestaciones que perciben los servidores públicos. Resumen Ejecutivo y Archivo Electrónico.	B250
XIX.	Calendario de presupuesto autorizado. Archivo Electrónico.	
XX.	Evaluación de los programas federales de la Administración Pública Federal. Archivo Electrónico.	
XXI.	Avance de los programas presupuestarios con erogaciones para la igualdad entre mujeres y hombres. Archivo Electrónico.	
XXII.	Seguimiento del desempeño de los programas aprobados en el Presupuesto de Egresos de la Federación 2016. Archivo Electrónico.	
XXIII.	Avance físico y financiero de los programas y proyectos de inversión. Archivo Electrónico.	
XXIV.	Informe sobre el ejercicio, destino y resultados de los recursos federales transferidos a las entidades federativas y municipios. Archivo Electrónico.	

== ANEXOS DE DEUDA PÚBLICA ==

CUARTO TRIMESTRE DE 2016

I.	SALDO HISTÓRICO DE LOS REQUERIMIENTOS FINANCIEROS DEL SECTOR PÚBLICO (SHRFSP).....	C2
II.	PROYECTOS DE INFRAESTRUCTURA PRODUCTIVA DE LARGO PLAZO (PIDIREGAS).....	C7
III.	OPERACIONES ACTIVAS Y PASIVAS, E INFORME DE LAS OPERACIONES DE CANJE Y REFINANCIAMIENTO DEL INSTITUTO PARA LA PROTECCIÓN AL AHORRO BANCARIO AL CUARTO TRIMESTRE DE 2016.....	C19
IV.	INFORME TRIMESTRAL DE LA SITUACIÓN DE LA DEUDA PÚBLICA DEL GOBIERNO DE LA CIUDAD DE MÉXICO, OCTUBRE-DICIEMBRE DE 2016.....	C25
V.	POSICIÓN FINANCIERA NETA DEL SECTOR PÚBLICO FEDERAL	C35

==== APÉNDICES ESTADÍSTICOS DE FINANZAS ====

PÚBLICAS Y DEUDA PÚBLICA

CUARTO TRIMESTRE DE 2016

EVOLUCIÓN RESPECTO AL AÑO ANTERIOR

I.1	SITUACIÓN FINANCIERA DEL SECTOR PÚBLICO.	2
I.2	INGRESOS DEL SECTOR PÚBLICO PRESUPUESTARIO.	3
I.3	GASTO TOTAL DEL SECTOR PÚBLICO PRESUPUESTARIO.	4
I.4	GASTO PROGRAMABLE PRESUPUESTARIO. CLASIFICACIÓN ECONÓMICA.	5
I.5	GASTO PROGRAMABLE PRESUPUESTARIO. CLASIFICACIÓN FUNCIONAL.	6
I.6	GASTO PROGRAMABLE PRESUPUESTARIO. CLASIFICACIÓN ADMINISTRATIVA.	7
I.7	SERVICIOS PERSONALES DEL SECTOR PÚBLICO PRESUPUESTARIO. CLASIFICACIÓN FUNCIONAL.	8
I.8	OTROS GASTOS DE OPERACIÓN DEL SECTOR PÚBLICO PRESUPUESTARIO. CLASIFICACIÓN FUNCIONAL.	9
I.9	SUBSIDIOS, TRANSFERENCIAS Y APORTACIONES CORRIENTES DEL SECTOR PÚBLICO PRESUPUESTARIO DISTINTOS DE SERVICIOS PERSONALES. CLASIFICACIÓN FUNCIONAL.	10
I.10	AYUDAS Y OTROS GASTOS CORRIENTES DEL SECTOR PÚBLICO PRESUPUESTARIO. CLASIFICACIÓN FUNCIONAL.	11
I.11	INVERSIÓN FÍSICA DEL SECTOR PÚBLICO PRESUPUESTARIO. CLASIFICACIÓN FUNCIONAL.	12
I.12	SUBSIDIOS, TRANSFERENCIAS Y APORTACIONES DEL SECTOR PÚBLICO PRESUPUESTARIO INCLUYENDO SERVICIOS PERSONALES. CLASIFICACIÓN FUNCIONAL.	13
I.13	RECURSOS FEDERALIZADOS.	14
I.14	PARTICIPACIONES A ENTIDADES FEDERATIVAS.	15
I.15	INVERSIÓN IMPULSADA POR EL SECTOR PÚBLICO.	16
I.16	INVERSIÓN FINANCIADA EN PROYECTOS DE INFRAESTRUCTURA PRODUCTIVA DE LARGO PLAZO.	17
I.17	REQUERIMIENTOS FINANCIEROS DEL SECTOR PÚBLICO. POR SECTOR INSTITUCIONAL.	18
I.18	REQUERIMIENTOS FINANCIEROS DEL SECTOR PÚBLICO.	19

EVOLUCIÓN RESPECTO AL PROGRAMA

I.19	SITUACIÓN FINANCIERA DEL SECTOR PÚBLICO (DIFERENCIA RESPECTO AL PROGRAMA).	20
I.20	INGRESOS DEL SECTOR PÚBLICO PRESUPUESTARIO (DIFERENCIA RESPECTO AL PROGRAMA).	21
I.21	GASTO NETO DEL SECTOR PÚBLICO PRESUPUESTARIO. CLASIFICACIÓN ADMINISTRATIVA (DIFERENCIA RESPECTO AL PROGRAMA).	22
I.22	INGRESOS DEL SECTOR PÚBLICO PRESUPUESTARIO (AVANCE PORCENTUAL RESPECTO AL PROGRAMA).	23
I.23	GASTO PROGRAMABLE PRESUPUESTARIO. CLASIFICACIÓN ECONÓMICA (AVANCE PORCENTUAL RESPECTO AL PROGRAMA).	24
I.24	GASTO PROGRAMABLE PRESUPUESTARIO. CLASIFICACIÓN FUNCIONAL (AVANCE PORCENTUAL RESPECTO AL PROGRAMA).	25
I.25	GASTO NETO DEL SECTOR PÚBLICO PRESUPUESTARIO. CLASIFICACIÓN ADMINISTRATIVA (AVANCE PORCENTUAL RESPECTO AL PROGRAMA).	26

== APÉNDICE ESTADÍSTICO DE DEUDA PÚBLICA ==

CUARTO TRIMESTRE DE 2016

SALDOS DE LA DEUDA DEL GOBIERNO FEDERAL (CUADRO I.25).	29
EVOLUCIÓN DE LOS SALDOS DE LA DEUDA INTERNA DEL GOBIERNO FEDERAL, CUARTO TRIMESTRE DE 2016 (CUADRO I.26).	30
EVOLUCIÓN DE LOS SALDOS DE LA DEUDA INTERNA DEL GOBIERNO FEDERAL, ENERO-DICIEMBRE DE 2016 (CUADRO I.27).	31
EVOLUCIÓN DE LOS SALDOS DE LA DEUDA EXTERNA DEL GOBIERNO FEDERAL, CUARTO TRIMESTRE DE 2016 CUADRO I.28).	32
EVOLUCIÓN DE LOS SALDOS DE LA DEUDA EXTERNA DEL GOBIERNO FEDERAL, ENERO-DICIEMBRE DE 2016 (CUADRO I.29).	33
PERFIL DE AMORTIZACIONES DE LA DEUDA INTERNA DEL GOBIERNO FEDERAL PARA LOS PRÓXIMOS CUATRO TRIMESTRES (CUADRO I30).	34
PERFIL DE AMORTIZACIONES DE LA DEUDA INTERNA DEL GOBIERNO FEDERAL (CUADRO I.31).	35
PERFIL DE AMORTIZACIONES DE LA DEUDA EXTERNA DEL GOBIERNO FEDERAL PARA LOS PRÓXIMOS CUATRO TRIMESTRES (CUADRO I.32).	36
PERFIL DE AMORTIZACIONES DE LA DEUDA EXTERNA DEL GOBIERNO FEDERAL (CUADRO I.33).	37
COLOCACIONES DE VALORES GUBERNAMENTALES, CUARTO TRIMESTRE DE 2016 (CUADRO I.34).	38
COLOCACIONES DEL GOBIERNO FEDERAL EN LOS MERCADOS INTERNACIONALES DE CAPITAL, ENERO- DICIEMBRE DE 2016 (CUADRO I.35).	40
TASAS DE VALORES GUBERNAMENTALES, CUARTO TRIMESTRE DE 2016 (CUADRO I.36).	41
COSTO NETO DE LA DEUDA DEL GOBIERNO FEDERAL (RAMO 24), ENERO- DICIEMBRE DE 2016 (CUADRO I.37).	43
COSTO DE LA DEUDA INTERNA DEL GOBIERNO FEDERAL, ENERO- DICIEMBRE DE 2016 (CUADRO I.38).	44
COSTO DE LA DEUDA EXTERNA DEL GOBIERNO FEDERAL, ENERO- DICIEMBRE DE 2016 (CUADRO I.39).	45
DEUDA INTERNA DEL GOBIERNO FEDERAL, AVANCE DEL PROGRAMA DE FINANCIAMIENTO ENERO- DICIEMBRE DE 2016 (CUADRO I.40).	46

DEUDA EXTERNA DEL GOBIERNO FEDERAL, AVANCE DEL PROGRAMA DE FINANCIAMIENTO ENERO- DICIEMBRE DE 2016 (CUADRO I.41).	47
SALDOS DE LA DEUDA DEL SECTOR PÚBLICO FEDERAL (CUADRO I.42).	49
EVOLUCIÓN DE LOS SALDOS DE LA DEUDA INTERNA DEL SECTOR PÚBLICO FEDERAL, CUARTO TRIMESTRE DE 2016 (CUADRO I.43).	50
EVOLUCIÓN DE LOS SALDOS DE LA DEUDA INTERNA DEL SECTOR PÚBLICO FEDERAL, ENERO- DICIEMBRE DE 2016 (CUADRO I.44).	51
EVOLUCIÓN DE LOS SALDOS DE LA DEUDA EXTERNA DEL SECTOR PÚBLICO FEDERAL, CUARTO TRIMESTRE DE 2016 (CUADRO I.45).	52
EVOLUCIÓN DE LOS SALDOS DE LA DEUDA EXTERNA DEL SECTOR PÚBLICO FEDERAL, ENERO- DICIEMBRE DE 2016 (CUADRO I.46).	53
PERFIL DE AMORTIZACIONES DE LA DEUDA INTERNA DEL SECTOR PÚBLICO FEDERAL PARA LOS PRÓXIMOS CUATRO TRIMESTRES (CUADRO I.47).	54
PERFIL DE AMORTIZACIONES DE LA DEUDA INTERNA DEL SECTOR PÚBLICO FEDERAL (CUADRO I.48).	55
PERFIL DE AMORTIZACIONES DE LA DEUDA EXTERNA DEL SECTOR PÚBLICO FEDERAL PARA LOS PRÓXIMOS CUATRO TRIMESTRES (CUADRO I.49).	56
PERFIL DE AMORTIZACIONES DE LA DEUDA EXTERNA DEL SECTOR PÚBLICO FEDERAL (CUADRO I.50).	57
COSTO DE LA DEUDA INTERNA DEL SECTOR PÚBLICO FEDERAL, ENERO- DICIEMBRE DE 2016 (CUADRO I.51).	58
COSTO DE LA DEUDA EXTERNA DEL SECTOR PÚBLICO FEDERAL, ENERO- DICIEMBRE DE 2016 (CUADRO I.52).	59
DEUDA EXTERNA DEL SECTOR PÚBLICO FEDERAL, AVANCE DEL PROGRAMA DE FINANCIAMIENTO ENERO- DICIEMBRE DE 2016 (CUADRO I.53).	60
SALDO HISTÓRICO DE LOS REQUERIMIENTOS FINANCIEROS DEL SECTOR PÚBLICO (CUADRO I.54).	66

ANEXOS DE FINANZAS PÚBLICAS

I. MODIFICACIONES AL GASTO PÚBLICO, APLICACIÓN DE INGRESOS EXCEDENTES Y OTROS CONCEPTOS DE GASTO

- En términos de lo dispuesto en los artículos 58, penúltimo párrafo, y 60 de la Ley Federal de Presupuesto y Responsabilidad Hacendaria (LFPRH), se informa sobre las adecuaciones presupuestarias que en su conjunto observaron variaciones superiores al 5 por ciento del presupuesto total, durante el periodo enero-diciembre de 2016.

ADECUACIONES PRESUPUESTARIAS Enero-diciembre de 2016 (Millones de pesos)

Ramo / Empresa / Unidad Responsable	Aprobado Anual (1)	Modificado Anual a Enero-diciembre ^{1-/} (2)	Variación % ^{2-/} (3)=(2/1)
Gasto Programable			
Ramos Autónomos			
01 Poder Legislativo			
Sector central			
101 Auditoría Superior de la Federación	2,120.2	2,288.7	7.9
41 Comisión Federal de Competencia Económica			
Sector central			
100 Presidente de la Comisión Federal de Competencia Económica	127.8	136.6	6.9
43 Instituto Federal de Telecomunicaciones			
Sector central			
300 Órgano Interno Control	39.1	34.2	-12.7
240 Unidad de Administración	253.0	549.3	117.1
Ramos Administrativos			
02 Oficina de la Presidencia de la República			
Sector central			
000 Sector central	1,922.7	3,001.8	56.1
04 Gobernación			
Órganos Desconcentrados			
A00 Instituto Nacional para el Federalismo y el Desarrollo Municipal	42.9	37.5	-12.6
D00 Prevención y Readaptación Social	18,841.2	25,202.4	33.8
H00 Centro Nacional de Prevención de Desastres	77.0	82.0	6.5
I00 Centro de Investigación y Seguridad Nacional	3,273.2	3,963.5	21.1
J00 Comisión para la Seguridad y el Desarrollo Integral en el Estado de Michoacán	20.8	0.0	-100.0
K00 Instituto Nacional de Migración	1,810.0	3,094.6	71.0
L00 Policía Federal	26,028.0	29,184.2	12.1
M00 Secretaría Técnica de la Comisión Calificadora de Publicaciones y Revistas Ilustradas	5.1	4.2	-16.8
O00 Servicio de Protección Federal	1,627.0	1,855.9	14.1
P00 Secretaría Ejecutiva del Sistema Nacional para la Protección Integral de Niñas, Niños y Adolescentes	0.0	36.0	n.a.
Q00 Centro de Producción de Programas Informativos y Especiales	61.4	111.0	80.8
R00 Coordinación Nacional Antisecuestro	72.5	58.1	-19.9
T00 Coordinación para la Atención Integral de la Migración en la Frontera Sur	93.6	77.0	-17.7
V00 Comisión Nacional para Prevenir y Erradicar la Violencia Contra las Mujeres	204.4	143.4	-29.8
Entidades apoyadas			
EZN Archivo General de la Nación	321.3	282.8	-12.0
EZQ Consejo Nacional para Prevenir la Discriminación	154.1	167.0	8.4

ADECUACIONES PRESUPUESTARIAS
Enero-diciembre de 2016
(Millones de pesos)

Ramo / Empresa / Unidad Responsable		Aprobado Anual	Modificado Anual a Enero-diciembre ^{1,2}	Variación % ^{2,3}
		(1)	(2)	(3)=(2/1)
05	Relaciones Exteriores			
	Sector central			
000	Sector central	7,014.3	8,521.8	21.5
	Órganos Desconcentrados			
B00	Sección Mexicana de la Comisión Internacional de Límites y Aguas entre México y Estados Unidos	44.8	48.9	9.1
I00	Instituto Matías Romero	18.8	22.7	21.1
J00	Instituto de los Mexicanos en el Exterior	73.4	893.8	1,117.5
K00	Agencia Mexicana de Cooperación Internacional para el Desarrollo	673.0	410.6	-39.0
06	Hacienda y Crédito Público			
	Sector central			
000	Sector central	5,041.8	8,128.1	61.2
	Órganos Desconcentrados			
B00	Comisión Nacional Bancaria y de Valores	1,318.9	2,214.1	67.9
C00	Comisión Nacional de Seguros y Fianzas	237.5	583.2	145.6
D00	Comisión Nacional del Sistema de Ahorro para el Retiro	218.9	380.2	73.7
E00	Servicio de Administración Tributaria	13,790.5	15,080.0	9.4
G00	Autoridad Federal para el Desarrollo de las Zonas Económicas Especiales	0.0	203.4	n.a.
	Entidades apoyadas			
HAN	Financiera Nacional de Desarrollo Agropecuario, Rural, Forestal y Pesquero	1,182.2	1,063.1	-10.1
HHQ	Lotería Nacional para la Asistencia Pública	0.0	672.0	n.a.
HKA	Servicio de Administración y Enajenación de Bienes	2,847.3	9,681.9	240.0
08	Agricultura, Ganadería, Desarrollo Rural, Pesca y Alimentación			
	Órganos Desconcentrados			
F00	Agencia de Servicios a la Comercialización y Desarrollo de Mercados Agropecuarios	12,256.0	8,693.8	-29.1
G00	Servicio de Información Agroalimentaria y Pesquera	279.9	308.7	10.3
I00	Comisión Nacional de Acuacultura y Pesca	3,372.3	2,858.9	-15.2
	Entidades apoyadas			
I6L	Fideicomiso de Riesgo Compartido	1,972.9	313.2	-84.1
I6U	Fondo de Empresas Expropiadas del Sector Azucarero	7.7	8.5	10.5
I9H	Instituto Nacional para el Desarrollo de Capacidades del Sector Rural, A.C.	29.0	78.2	169.2
IZI	Comisión Nacional de las Zonas Áridas	968.1	2,097.1	116.6
09	Comunicaciones y Transportes			
	Sector central			
000	Sector central	91,620.0	76,560.6	-16.4
	Órganos Desconcentrados			
A00	Instituto Mexicano del Transporte	180.2	190.2	5.5
C00	Servicios a la Navegación en el Espacio Aéreo Mexicano	2,276.6	2,485.2	9.2
	Entidades apoyadas			
J2R	Administración Portuaria Integral de Ensenada, S.A. de C.V.	0.0	0.0	n.a.
J2U	Administración Portuaria Integral de Progreso, S.A. de C.V.	147.0	162.6	10.6
J2Z	Administración Portuaria Integral de Guaymas, S.A. de C.V.	260.0	0.0	-100.0
J3A	Administración Portuaria Integral de Lázaro Cárdenas, S.A. de C.V.	18.0	0.0	-100.0
J3C	Administración Portuaria Integral de Puerto Madero, S.A. de C.V.	24.0	67.9	182.5
J3G	Administración Portuaria Integral de Salina Cruz, S.A. de C.V.	46.0	19.7	-57.2
J4V	Fideicomiso de Formación y Capacitación para el Personal de la Marina Mercante Nacional	71.2	78.1	9.7

ADECUACIONES PRESUPUESTARIAS
Enero-diciembre de 2016
(Millones de pesos)

Ramo / Empresa / Unidad Responsable		Aprobado Anual	Modificado Anual a Enero-diciembre ^{1/}	Variación % ^{2/}
		(1)	(2)	(3)=(2/1)
J9E	Servicio Postal Mexicano	1,110.1	1,632.3	47.0
KCZ	Telecomunicaciones de México	679.3	949.6	39.8
KDH	Grupo Aeroportuario de la Ciudad de México, S.A. de C.V.	5,702.9	7,531.5	32.1
10	Economía			
	Órganos Desconcentrados			
B00	Comisión Federal de Mejora Regulatoria	74.6	79.7	6.8
	Entidades apoyadas			
K2H	Centro Nacional de Metrología	263.5	213.8	-18.8
11	Educación Pública			
	Órganos Desconcentrados			
B00	Instituto Politécnico Nacional	15,419.6	16,507.7	7.1
G00	Comisión de Apelación y Arbitraje del Deporte	9.3	10.0	6.9
H00	Consejo Nacional para la Cultura y las Artes	7,398.4	6,879.8	-7.0
J00	Instituto Nacional de Estudios Históricos de las Revoluciones de México	36.2	40.7	12.2
L00	Coordinación Nacional del Servicio Profesional Docente	2,238.3	1,470.6	-34.3
N00	Coordinación General @prende.mx	1,652.0	962.5	-41.7
	Entidades apoyadas			
MAR	Fondo de Cultura Económica	181.2	231.3	27.7
B01	XE-IPN Canal 11	481.8	596.9	23.9
L3N	Centro de Capacitación Cinematográfica, A.C.	42.1	45.7	8.5
L5X	Colegio Nacional de Educación Profesional Técnica	1,263.3	1,422.3	12.6
L6H	Comisión de Operación y Fomento de Actividades Académicas del Instituto Politécnico Nacional	244.9	257.6	5.2
L6J	Comisión Nacional de Libros de Texto Gratuitos	2,213.2	2,619.9	18.4
L9T	Fideicomiso de los Sistemas Normalizado de Competencia Laboral y de Certificación de Competencia Laboral	97.3	90.3	-7.3
L9Y	Fideicomiso para la Cineteca Nacional	50.4	59.0	17.1
MDA	Instituto Nacional para la Educación de los Adultos	3,264.7	3,510.8	7.5
MDB	Instituto Nacional de Lenguas Indígenas	96.9	103.2	6.5
MDE	Instituto Nacional de la Infraestructura Física Educativa	2,306.9	1,906.2	-17.4
MGC	Patronato de Obras e Instalaciones del Instituto Politécnico Nacional	217.9	58.4	-73.2
MHL	Televisión Metropolitana, S.A. de C.V.	191.7	237.5	23.9
12	Salud			
	Órganos Desconcentrados			
E00	Administración del Patrimonio de la Beneficencia Pública	71.9	64.5	-10.3
I00	Centro Nacional de la Transfusión Sanguínea	91.6	82.7	-9.6
L00	Centro Nacional de Equidad de Género y Salud Reproductiva	2,229.4	3,142.3	40.9
O00	Centro Nacional de Programas Preventivos y Control de Enfermedades	1,134.8	1,888.3	66.4
Q00	Centro Nacional de Trasplantes	22.0	20.2	-8.5
R00	Centro Nacional para la Salud de la Infancia y la Adolescencia	2,004.6	3,563.5	77.8
S00	Comisión Federal para la Protección contra Riesgos Sanitarios	1,113.1	1,463.8	31.5
U00	Comisión Nacional de Protección Social en Salud	84,776.8	73,833.7	-12.9
V00	Comisión Nacional de Bioética	66.1	33.3	-49.7
X00	Comisión Nacional contra las Adicciones	788.1	576.6	-26.8
	Entidades apoyadas			
NBR	Hospital Regional de Alta Especialidad de Oaxaca	505.2	467.5	-7.5

ADECUACIONES PRESUPUESTARIAS
Enero-diciembre de 2016
(Millones de pesos)

Ramo / Empresa / Unidad Responsable		Aprobado Anual	Modificado Anual a Enero-diciembre ^{1/}	Variación % ^{2/}
		(1)	(2)	(3)=(2/1)
NBV	Instituto Nacional de Cancerología	1,607.6	1,368.8	-14.9
NCH	Instituto Nacional de Medicina Genómica	228.8	194.7	-14.9
NDY	Instituto Nacional de Salud Pública	390.1	459.9	17.9
13	Marina			
	Sector central			
000	Sector central	27,401.2	30,627.7	11.8
14	Trabajo y Previsión Social			
	Órganos Desconcentrados			
B00	Comité Nacional Mixto de Protección al Salario	20.4	24.9	21.8
	Entidades apoyadas			
PBJ	Comisión Nacional de los Salarios Mínimos	37.7	43.1	14.1
15	Desarrollo Agrario, Territorial y Urbano			
	Entidades apoyadas			
QCW	Comisión Nacional de Vivienda	9,723.1	9,223.1	-5.1
QIQ	Fideicomiso Fondo Nacional de Habitaciones Populares	2,543.4	2,894.6	13.8
16	Medio Ambiente y Recursos Naturales			
	Órganos Desconcentrados			
F00	Comisión Nacional de Áreas Naturales Protegidas	1,358.6	1,755.4	29.2
G00	Agencia Nacional de Seguridad Industrial y de Protección al Medio Ambiente del Sector Hidrocarburos	452.2	504.0	11.5
17	Procuraduría General de la República			
	Órganos Desconcentrados			
A00	Centro Nacional de Planeación, Análisis e Información para el Combate a la Delincuencia	217.1	338.0	55.7
B00	Instituto de Formación Ministerial, Policial y Pericial	63.7	99.0	55.5
D00	Centro Federal de Protección a Personas	10.2	1.8	-81.9
E00	Agencia de Investigación Criminal	0.0	13.8	n.a.
	Entidades apoyadas			
SKC	Instituto Nacional de Ciencias Penales	131.6	163.9	24.5
18	Energía			
	Sector central			
000	Sector central	1,603.7	164,825.6	10,177.8
	Órganos Desconcentrados			
A00	Comisión Nacional de Seguridad Nuclear y Salvaguardias	142.3	154.4	8.5
	Entidades apoyadas			
T00	Instituto Mexicano del Petróleo	0.0	473.9	n.a.
TON	Centro Nacional de Control del Gas Natural	190.0	164.4	-13.5
20	Desarrollo Social			
	Órganos Desconcentrados			
D00	Instituto Nacional de Desarrollo Social	673.4	547.3	-18.7
L00	Instituto Nacional de la Economía Social	2,809.4	2,498.6	-11.1
21	Turismo			
	Sector central			
000	Sector central	2,159.9	1,664.5	-22.9
	Entidades apoyadas			
W3J	Consejo de Promoción Turística de México, S.A. de C.V.	900.5	3,699.0	310.8
W3N	Fondo Nacional de Fomento al Turismo	1,739.7	1,889.6	8.6

ADECUACIONES PRESUPUESTARIAS
Enero-diciembre de 2016
(Millones de pesos)

Ramo / Empresa / Unidad Responsable		Aprobado Anual	Modificado Anual a Enero-diciembre ^{1_/}	Variación % ^{2_/}
		(1)	(2)	(3)=(2/1)
27	Función Pública			
	Sector central			
	000 Sector central	1,157.4	1,369.8	18.4
	Órganos Desconcentrados			
	A00 Instituto de Administración y Avalúos de Bienes Nacionales	139.6	809.9	480.2
37	Consejería Jurídica del Ejecutivo Federal			
	Sector central			
	000 Sector central	117.5	134.2	14.3
38	Consejo Nacional de Ciencia y Tecnología			
	Entidades apoyadas			
	90C Centro de Investigación en Matemáticas, A.C.	180.7	195.3	8.1
	90I Centro de Investigación y Asistencia en Tecnología y Diseño del Estado de Jalisco, A.C.	199.4	187.9	-5.8
	90M Centro de Investigación y Docencia Económicas, A.C.	484.7	404.4	-16.6
	90S Centro de Investigaciones en Óptica, A.C.	198.6	208.8	5.1
	90U Centro de Investigación en Química Aplicada	233.0	192.2	-17.5
	90X Consejo Nacional de Ciencia y Tecnología	27,356.5	24,953.2	-8.8
	90Y CIATEQ, A.C. Centro de Tecnología Avanzada	267.8	295.4	10.3
	91E El Colegio de la Frontera Sur	337.9	358.1	6.0
	91S Instituto de Investigaciones "Dr. José María Luis Mora"	289.5	210.4	-27.3
	92U Centro de Ingeniería y Desarrollo Industrial	394.9	374.2	-5.3
45	Comisión Reguladora de Energía			
	Sector central			
	000 Sector central	370.0	444.9	20.2
46	Comisión Nacional de Hidrocarburos			
	Sector central			
	000 Sector central	320.0	583.5	82.3
47	Entidades no Sectorizadas			
	Entidades no Sectorizadas			
	AYB Comisión Nacional para el Desarrollo de los Pueblos Indígenas	11,900.5	8,454.4	-29.0
	AYL Sistema Público de Radiodifusión del Estado Mexicano	161.3	547.0	239.0
	HHG Instituto Nacional de las Mujeres	809.1	709.6	-12.3
Ramos Generales				
25	Previsiones y Aportaciones para los Sistemas de Educación Básica, Normal, Tecnológica y de Adultos			
	Sector central			
	000 Sector central	11,694.3	2,077.5	-82.2

Nota: Los porcentajes pueden variar debido al redondeo de las cifras.

1_/ Corresponde al saldo registrado en cada periodo en el sistema establecido en el artículo 10, fracción IV, inciso b), del Reglamento de la LFPRH.

2_/ Se obtiene al sumar o restar al presupuesto aprobado el monto de las adecuaciones correspondiente al periodo que se reporta, y el resultado (presupuesto modificado), se compara en términos porcentuales con el presupuesto aprobado.

n.a.: No aplica. -o-: mayor de 100 por ciento.

Fuente: Secretaría de Hacienda y Crédito Público.

- En cumplimiento de lo establecido en la Ley de Ingresos de la Federación para el Ejercicio Fiscal 2016 (LIF2016) y la LFPRH, a continuación se presenta la información preliminar de los ingresos al término del cuarto trimestre de 2016 conforme a la clasificación que permite determinar la aplicación, en su caso, de los ingresos excedentes con respecto al pronóstico de los ingresos contenidos en el artículo 1 de la LIF2016.

INGRESOS PRESUPUESTARIOS^{1_/}
Enero-diciembre de 2016
(Millones de pesos)

	LIF2016	Observado ^{p_/}	Diferencia
TOTAL	4,154,633.4	4,840,902.6	686,269.2
Artículo 10 - LIF 2016	156,417.2	74,566.5	-81,850.7
Artículo 12 - LIF 2016	27.8	86,810.9	86,783.1
Artículo 19 - LFPRH	3,998,188.4	4,679,525.2	681,336.7
Fracción I^{2_/}	2,919,553.8	3,034,855.3	115,301.5
Tributarios	2,403,649.6	2,711,962.8	308,313.2
No tributarios	515,904.2	322,892.5	-193,011.7
Derechos	41,718.5	22,004.7	-19,713.8
Por el uso o aprovechamiento de bienes	36,114.7	16,036.8	-20,078.0
Servicios que presta el Estado	5,603.8	5,596.0	-7.8
Derechos a los hidrocarburos	0.0	0.0	0.0
Otros Derechos	0.0	3.5	3.5
Accesorios	0.0	376.3	376.3
Derechos no comprendidos	0.0	-7.8	-7.8
Productos	5,559.8	4,842.0	-717.8
Aprovechamientos	4,316.3	9,351.7	5,035.5
Remanente del FMP para cubrir el gasto público	464,309.6	286,694.1	-177,615.6
Fracción II - Ingresos con destino específico	26,441.5	370,002.1	343,560.6
Impuestos con destino específico	4,067.1	4,217.7	150.6
Contribuciones de mejoras	31.7	47.7	16.0
Derechos con destino específico	43.1	33,519.2	33,476.1
Productos con destino específico ^{3_/}	91.5	2,870.2	2,778.7
Aprovechamientos con destino específico	981.7	308,121.0	307,139.2
Transferencias del FMP	21,226.4	21,226.4	0.0
Fracción III - Ingresos de entidades	1,052,193.1	1,274,667.8	222,474.6
PEMEX	398,392.9	481,456.1	83,063.2
CFE	314,540.6	464,310.7	149,770.1
IMSS	288,588.1	282,854.1	-5,734.1
ISSSTE	50,671.5	46,046.9	-4,624.6

Nota: Las sumas parciales y la diferencia nominal puede no coincidir debido al redondeo

p_/ Cifras preliminares.

1_/ Ingresos excedentes calculados de acuerdo con lo establecido en la LFPRH.

2_/ Corresponde a los ingresos distintos a los especificados en las fracciones II y III del artículo 19 de la LFPRH.

3_/ Se refiere a lo establecido en la fracción II del artículo 112 del Reglamento de la LFPRH.

FUENTE: Secretaría de Hacienda y Crédito Público.

En lo que se refiere a su aplicación, se informa lo siguiente:

- Los ingresos excedentes provenientes de los aprovechamientos por concepto de: a) participaciones a cargo de los concesionarios de vías generales de comunicación y de empresas de abastecimiento de energía eléctrica; b) recuperaciones de capital; c) otras recuperaciones de capital, y d) otros aprovechamientos comprendidos en el numeral 6.1.22.04 del artículo 1 de la LIF2016, conforme a lo establecido en los artículos 10 y 12 de la misma, se podrán destinar a gasto de inversión en infraestructura.
- De acuerdo con lo que establece el artículo 19, fracción II, de la LFPRH, con cargo a los ingresos que tengan un destino específico por disposición expresa de leyes de carácter fiscal, se podrán autorizar ampliaciones a los presupuestos de las dependencias que los generen, hasta por el monto de los ingresos excedentes obtenidos.
- De conformidad con lo dispuesto en el artículo 19, fracción III, de la LFPRH, los excedentes de ingresos propios de las entidades se destinarán a las mismas, hasta por los montos que autorice la Secretaría de Hacienda y Crédito Público (SHCP).

- La fracción I del artículo 19 de la LFPRH señala que los excedentes que resulten deberán destinarse, en primer término, a compensar el incremento en el gasto no programable respecto del presupuestado, la insuficiencia del Fondo de Desastres Naturales (FONDEN) para la atención de desastres naturales y el incremento en los apoyos a las tarifas eléctricas respecto a lo aprobado en el Presupuesto de Egresos de la Federación (PEF) para el ejercicio fiscal 2016. El remanente de estos ingresos, conforme a la fracción IV del mismo artículo, una vez realizadas las compensaciones entre rubros de ingreso a que se refiere el artículo 21, fracción I de la LFPRH, se destinarán a los fondos de estabilización. Conforme a esto, al cuarto trimestre de 2016, no se generaron ingresos excedentes netos distintos de los previstos en las fracciones II y III del artículo 19 de la LFPRH.

INGRESOS EXCEDENTES "BOLSA GENERAL"
Enero-diciembre de 2016
(Millones de pesos)

I. Suma excedentes fracción I	23,092.1
A. Ingresos excedentes brutos	115,301.5
B. Faltantes otros rubros	92,209.4
II. Compensaciones	30,397.8
A. Atención a desastres naturales	0.0
B. Mayor gasto no programable	30,397.8
C. Incremento en costos de combustible CFE	0.0
III. Diferencia (I-II)	-7,305.7
IV. Ingresos excedentes netos, art. 19, fracción IV, LFPRH (III, si III > 0)	0.0

3. De acuerdo con lo establecido en el artículo 19, último párrafo, de la LFPRH, se presentan los ingresos excedentes autorizados.

INGRESOS EXCEDENTES AUTORIZADOS
Enero-diciembre de 2016
(Pesos)

Ramo / Entidad	Enero-diciembre
Total	90,613,551,108
04 Gobernación ^{1/-}	4,703,792,009
Secretaría de Gobernación	4,703,792,009
05 Relaciones Exteriores	3,227,797,311
Secretaría de Relaciones Exteriores	3,227,797,311
06 Hacienda y Crédito Público	11,538,869,316
Secretaría de Hacienda y Crédito Público	5,000,000,000
Comisión Nacional Bancaria y de Valores	2,066,710,945
Comisión Nacional de Seguros y Fianzas	735,464,795
Comisión Nacional del Sistema de Ahorro para el Retiro	493,495,866
Servicio de Administración Tributaria	3,243,197,710
07 Defensa Nacional	1,228,972,598
Secretaría de la Defensa Nacional	1,228,972,598
08 Agricultura, Ganadería, Desarrollo Rural, Pesca y Alimentación	2,563,728,053
SAGARPA	1,668,441,192
Servicio Nacional de Sanidad, Inocuidad y Calidad Agroalimentaria	741,621,390
Agencia de Servicios a la Comercialización y Desarrollo de Mercados Agropecuarios	153,665,471

INGRESOS EXCEDENTES AUTORIZADOS
Enero-diciembre de 2016
(Pesos)

Ramo / Entidad	Enero-diciembre
09 Comunicaciones y Transportes	42,121,086,021
Secretaría de Comunicaciones y Transportes ^{2-/}	41,362,446,955
Instituto Mexicano del Transporte	3,931,518
Servicios a la Navegación en el Espacio Aéreo Mexicano	754,707,548
10 Economía ^{3-/}	2,265,760,626
Secretaría de Economía	2,265,760,626
11 Educación Pública	1,077,023,329
Secretaría de Educación Pública	107,585,194
Universidad Pedagógica Nacional	6,670,967
Instituto Politécnico Nacional	325,931,314
XE-IPN Canal 11	17,497,373
Instituto Nacional de Antropología e Historia ^{4-/}	519,697,466
Instituto Nacional de Bellas Artes y Literatura	91,887,880
Instituto Nacional de Estudios Históricos de las Revoluciones de México	201,668
Instituto Mexicano de Cinematografía ^{5-/}	7,551,467
12 Salud	1,062,444,624
Secretaría de Salud	135,348,281
Centro Nacional de la Transfusión Sanguínea	118,052
Servicios de Atención Psiquiátrica	18,711,248
Comisión Federal para la Protección contra Riesgos Sanitarios	901,858,063
Comisión Nacional Contra las Adicciones	6,408,980
13 Marina	450,074,616
Secretaría Marina	450,074,616
14 Trabajo y Previsión Social	1,110,036
Secretaría del Trabajo y Previsión Social	1,102,036
Comité Nacional Mixto de Protección al Salario	8,000
16 Medio Ambiente y Recursos Naturales	5,913,322,713
Secretaría de Medio Ambiente y Recursos Naturales	129,385,738
Comisión Nacional del Agua	5,687,118,742
Procuraduría Federal de Protección al Ambiente	26,446,082
Comisión Nacional de Áreas Naturales Protegidas	70,372,152
17 Procuraduría General de la República ^{6-/}	657,357,332
Procuraduría General de la República	657,357,332
18 Energía	268,309,090
Secretaría de Energía	268,309,090
21 Turismo ^{1-/}	4,237,735,629
Consejo de Promoción Turística de México, S.A. de C.V.	4,237,735,629
22 Instituto Nacional Electoral	16,565,993
Instituto Nacional Electoral	16,565,993
23 Provisiones Salariales y Económicas ^{6-/}	2,791,560,279
Provisiones Salariales y Económicas	2,791,560,279
25 Provisiones y Aportaciones para los Sistemas de Educación Básica, Normal, Tecnológica y de Adultos	5,901,669
Administración Federal de Servicios Educativos en el Distrito Federal	5,901,669
27 Función Pública	3,083,031,849
Secretaría de la Función Pública	1,058,187,523
Instituto de Administración y Avalúos de Bienes Nacionales	2,024,844,326
31 Tribunales Agrarios	3,151,920
Tribunales Agrarios	3,151,920

INGRESOS EXCEDENTES AUTORIZADOS
Enero-diciembre de 2016
(Pesos)

Ramo / Entidad	Enero-diciembre
37 Consejería Jurídica del Ejecutivo Federal	108,874
Consejería Jurídica del Ejecutivo Federal	108,874
38 Consejo Nacional de Ciencia y Tecnología ^{2,7}	208,887,748
Consejo Nacional de Ciencia y Tecnología	208,887,748
41 Comisión Federal de Competencia Económica	23,203,929
Comisión Federal de Competencia Económica	23,203,929
43 Instituto Nacional de Telecomunicaciones	300,221,089
Instituto Nacional de Telecomunicaciones	300,221,089
45 Comisión Reguladora de Energía	1,010,465,112
Comisión Reguladora de Energía	1,010,465,112
46 Comisión Nacional de Hidrocarburos	1,853,069,343
Comisión Nacional de Hidrocarburos	1,853,069,343

Nota: Las sumas parciales pueden no coincidir con los totales debido al redondeo de las cifras.

Los ingresos excedentes se calculan con base en la diferencia entre los ingresos efectivamente recaudados y los previstos en la Ley de Ingresos de la Federación de cada ejercicio fiscal. En este apartado se reportan aquellos ingresos excedentes autorizados para su aplicación.

- 1./ Artículo 18-A de la Ley Federal de Derechos, establece que los ingresos que se obtengan por la recaudación del derecho establecido en la fracción I del artículo 8o., se destinarán en un 20% al Instituto Nacional de Migración y en un 80% al Consejo de Promoción Turística de México, es decir, que de los \$5,297,169,536.00, al Ramo 4 le corresponden \$1,059,433,907.20 y al Ramo 21, \$4,237,735,628.80.
- 2./ Mediante oficio No. 349-B-507, la Unidad de Política de Ingresos No Tributarios autorizó el dictamen de ingresos excedentes por \$14,912,000,000.00, al Ramo 9, por concepto de participaciones a cargo de los concesionarios de vías generales de comunicación y de empresas de abastecimiento de energía eléctrica.
- 3./ Para los efectos del artículo 2o. de la Ley de Coordinación Fiscal, no se incluirá en la recaudación federal participable, la recaudación total que se obtenga de los derechos a que se refieren los artículos 268, 269 y 270 de la Ley Federal de Derechos y 80% se destinará al Fondo para el Desarrollo Regional Sustentable de Estados y Municipios Mineros, es decir, del total de \$2,739,680,554.00, se destinan un total de \$2,191,744,438.75, monto que se considera en el total de Ingresos Excedentes del Ramo 10.
- 4./ De acuerdo a los artículos 288 y 288-G de la Ley Federal de Derechos, las personas que tengan acceso a los museos, monumentos y zonas arqueológicas propiedad de la Federación, están obligados a un pago de derecho, el cual se destinarán al Instituto Nacional de Antropología e Historia, Instituto Nacional de Bellas Artes y Literatura y al Consejo Nacional para la Cultura y las Artes, según corresponda y en un 5% a los municipios en donde se genere el derecho. Para 2016, se generaron recursos por \$23,645,956.70, monto que no se considera en los ingresos excedentes del Ramo 11.
- 5./ Artículo 19-C, fracción I, de la Ley Federal de Derechos, determina que se pagará el derecho de cinematografía, que es recaudado por el Ramo 4, y se destinan al Fondo de Inversión y Estímulos al Cine del Ramo 11, Instituto Mexicano de Cinematografía.
- 6./ Al Ramo General 23 se le autorizaron \$621,424,915.00, por concepto de bienes abandonados que pasan a propiedad del Gobierno Federal, en la clasificación 1.6.1.19 Provenientes de decomiso y de bienes que pasan a propiedad del Fisco Federal, mismo que se transfirieron a la Procuraduría General de la República.
- 7./ De conformidad con el artículo 43 del Decreto de Presupuesto de Egresos de la Federación para el ejercicio fiscal de 2016, las sanciones económicas que en su caso aplique el Instituto Nacional Electoral, derivado del régimen disciplinario de los partidos políticos durante 2016, serán concentradas a la Tesorería de la Federación, y se destinan al Ramo 38 Consejo Nacional de Ciencia y Tecnología y a los centros públicos de investigación.

Fuente: Dependencias y entidades de la Administración Pública Federal y Secretaría de Hacienda y Crédito Público.

4. Durante 2016 el Fondo de Estabilización de los Ingresos Presupuestarios (FEIP) registró entradas por 138 mil 82 millones de pesos, derivadas de la aportación del Fondo Mexicano del Petróleo por 10 mil 693 millones de pesos, la aportación del remanente de operación del Banco de México de 2015 por 70 mil millones de pesos, el producto de los instrumentos de transferencia significativa de riesgos contratados para 2016 por 53 mil 738 millones de pesos, así como ingresos por productos financieros por 3 mil 651 millones de pesos. Por otra parte, se registraron salidas por 72 mil 754 millones de pesos destinadas a: inversiones financieras, como parte de las medidas realizadas para la administración de riesgos para el ejercicio fiscal 2017 por 19 mil 16 millones de pesos, pago de honorarios a la fiduciaria y el dictamen de los estados financieros por 0.3 millones de pesos, y 53 mil 738 millones de pesos que se enteraron al Gobierno Federal con el fin de compensar la disminución de los ingresos petroleros del Gobierno Federal con respecto a los estimados en la LIF2016, para cubrir el Presupuesto de

Egresos de la Federación 2016. Con lo anterior, el saldo del FEIP al 31 de diciembre de 2016 se ubicó en 110 mil 141 millones de pesos. Con relación a la reserva a que hace referencia el artículo 19 de la LFPRH, y en términos del artículo 12 del Reglamento de la LFPRH, el saldo al final del cuarto trimestre de 2016 se calcula en 98 mil 406 millones de pesos.

En cumplimiento de lo establecido en el artículo Décimo Primero Transitorio de la LIF2016, se presenta la evolución del precio del petróleo observado respecto del cubierto mediante la Estrategia de Coberturas Petroleras para 2016.

PRECIO DEL PETRÓLEO, 2016 *_/
(Dólares por barril)

	Cubierto	Observado	Dif.**_/
Mezcla mexicana	49	34.1	-14.9

*_/ Corresponde a flujo de efectivo, es decir, al promedio diciembre 2015-noviembre 2016.

**_/ El pago final de la cobertura está sujeto a una variación con respecto al diferencial indicado debido a que las coberturas de mezcla mexicana se realizan con una combinación de opciones sobre crudos tipo Maya y Brent.

Fuente: Base de datos Institucional Pemex y SHCP.

Asimismo, se informa que el saldo al 31 de diciembre de 2016 de la Subcuenta “Complemento Cobertura 2016” registrado en el Fideicomiso FEIP es de 3 mil 476.8 millones de pesos. Respecto a la Estrategia de Coberturas 2017, se ajustó el monto de la subcuenta “Complemento Cobertura 2017” para quedar en 18 mil 620 millones de pesos, monto que cubre la diferencia entre el precio del petróleo aprobado en la Ley de Ingresos de la Federación para el ejercicio fiscal 2017 y el precio promedio contratado mediante la Estrategia de Coberturas 2017.

5. Conforme a lo dispuesto en el artículo 20, fracción II, de la LFPRH, a continuación se presentan los ingresos excedentes informados por los poderes y entes autónomos:

INGRESOS EXCEDENTES INFORMADOS
Enero-diciembre 2016
(Pesos)

Poder / Ente autónomo / Entidad		Enero-diciembre
Total		2,958,676,468
1	Poder Legislativo	360,700,551
	H. Cámara de Diputados	60,161,768
	H. Cámara de Senadores	52,107,851
	Auditoría Superior de la Federación	248,430,932
3	Poder Judicial	137,119,375
	Suprema Corte de Justicia de la Nación	11,346,962
	Tribunal Electoral del Poder Judicial de la Federación	9,517,477
	Consejo de la Judicatura Federal	116,254,936
22	Instituto Nacional Electoral	238,489,294
35	Comisión Nacional de los Derechos Humanos	10,059,211
40	Instituto Nacional de Estadística y Geografía	342,475,476
41	Comisión Federal de Competencia Económica	23,363,929
42	Instituto Nacional para la Evaluación de la Educación	609,600
43	Instituto Federal de Telecomunicaciones	299,750,610
44	Instituto Nacional de Transparencia, Acceso a la Información y Protección de Datos Personales	2,016,206
50	Instituto Mexicano del Seguro Social	1,544,092,216

Nota: Las sumas parciales pueden no coincidir con los totales debido al redondeo de las cifras.

Fuente: Poderes y entes autónomos e Instituto Mexicano del Seguro Social.

6. De acuerdo con lo establecido en el artículo 1, último párrafo de la Ley de Ingresos de la Federación para el ejercicio fiscal de 2016, se presentan los ingresos generados por Aprovechamientos en el concepto de Otros, autorizados a las dependencias.

INGRESOS POR OTROS APROVECHAMIENTOS AUTORIZADOS A
LAS DEPENDENCIAS
Enero-diciembre 2016
(Pesos)

Ramo	Ingresos Excedentes Aprovechamientos Otros 1.6.1.22.4
Total	9,442,649,646
04 Gobernación	655,484,358
05 Relaciones Exteriores	2,393,087
06 Hacienda y Crédito Público	5,017,584,326
07 Defensa Nacional	877,535,763
08 Agricultura, Ganadería, Desarrollo Rural, Pesca y Alimentación	153,665,471
09 Comunicaciones y Transportes	30,190,413
10 Economía	21,531,619
11 Educación Pública	19,765,885
12 Salud	111,922,560
13 Marina	316,566,382
18 Energía	268,309,090
27 Función Pública	114,631,349
46 Comisión Nacional de Hidrocarburos	1,853,069,343

Fuente: Secretaría de Hacienda y Crédito Público.

7. Al cuarto trimestre de 2016, el Fondo de Estabilización de los Ingresos de las Entidades Federativas (FEIEF) tuvo ingresos por 4,455 millones de pesos asociados a:

- 3,111 millones de pesos por aportaciones provenientes de la transferencia ordinaria del Fondo Mexicano del Petróleo a que se refiere el artículo 87 de la LFPRH.
- 1,345 millones de pesos por concepto de rendimientos financieros.

Por otra parte, se registraron egresos por 10,358 millones de pesos como se indica a continuación:

- 10,357 millones de pesos destinados a la compensación por la disminución de la Recaudación Federal Participable y su efecto en las participaciones en ingresos federales a las entidades federativas y a los municipios correspondientes.
- 1.1 millones de pesos por el pago de honorarios fiduciarios y comisiones bancarias.

Con lo anterior, el saldo del FEIEF se ubicó en 30,277 millones de pesos.

Asimismo, se informa que el monto de la reserva del FEIEF a que se refieren los artículos 19, 21, 21 Bis y 87 de la LFPRH, así como el 12 y 12A de su Reglamento, asciende a 29,532 millones de pesos.

8. De conformidad con lo establecido en el artículo 22, segundo párrafo, de la LFPRH, a continuación se presenta la información relativa a las metas de los balances de operación, primario y financiero de las entidades de control directo y de las empresas productivas del Estado:

METAS DE BALANCE
Enero-diciembre de 2016
(Millones de pesos)

Entidad	Anual		Enero-diciembre		Ejercido
	Aprobado	Modificado	Aprobado	Modificado	
PEMEX					
Operación	-79,889.1	-14,754.8	-79,889.1	-14,754.8	-15,068.8
Primario	-79,889.1	-14,754.8	-79,889.1	-14,754.8	-15,068.8
Financiero	-149,167.2	-102,126.9	-149,167.2	-102,126.9	-102,004.3
CFE					
Operación	15,086.4	144,858.6	15,086.4	144,858.6	146,684.0
Primario	45,086.4	174,858.6	45,086.4	174,858.6	176,684.0
Financiero	29,920.8	158,680.2	29,920.8	158,680.2	160,698.3
IMSS					
Operación	-255,732.9	-278,186.8	-255,732.9	-278,186.8	-273,518.9
Primario	15,440.3	15,440.3	15,440.3	15,440.3	18,763.4
Financiero	15,440.3	15,440.3	15,440.3	15,440.3	18,763.4
ISSSTE					
Operación	-150,257.8	-167,139.8	-150,257.8	-167,139.8	-169,730.8
Primario	36,855.6	31,874.5	36,855.6	31,874.5	28,672.8
Financiero	36,855.6	31,874.5	36,855.6	31,874.5	28,672.8
CONSOLIDADO					
Operación	-470,793.4	-315,222.8	-470,793.4	-315,222.8	-311,634.4
Primario	17,493.2	207,418.6	17,493.2	207,418.6	209,051.4
Financiero	-66,950.5	103,868.0	-66,950.5	103,868.0	106,130.2

Fuente: Secretaría de Hacienda y Crédito Público.

9. A fin de cumplir con lo establecido en el artículo 210, fracción VI, del Reglamento de la LFPRH, se informa sobre las erogaciones efectuadas por las dependencias en seguridad pública y nacional, cuya realización implica invariablemente riesgo, urgencia o confidencialidad en cumplimiento de funciones y actividades oficiales, las cuales se identifican en las partidas 33701 Gastos de seguridad pública y nacional, y 55102 Equipo de seguridad pública y nacional, de acuerdo con el Clasificador por Objeto del Gasto para la Administración Pública Federal.

**EROGACIONES EN PARTIDAS PARA SEGURIDAD
PÚBLICA Y NACIONAL**
Enero-diciembre de 2016
(Millones de pesos)

Ramo	Periodo Enero- diciembre
Total	14,765.3
Ramos Administrativos	14,765.3
02 Oficina de la Presidencia de la República	79.6
04 Gobernación	12,619.3
06 Hacienda y Crédito Público	1.5
07 Defensa Nacional	23.2
13 Marina	1,303.7
17 Procuraduría General de la República	737.2
27 Función Pública	0.8

Nota: Las sumas pueden no coincidir debido al redondeo de las cifras.

Fuente: Secretaría de Hacienda y Crédito Público.

10. De acuerdo con lo establecido en el artículo 18, último párrafo, del PEF 2016, se presenta el impacto de los incrementos salariales en el presupuesto regularizable, durante el periodo enero-diciembre de 2016.

IMPACTO DE LOS INCREMENTOS SALARIALES EN EL PRESUPUESTO REGULARIZABLE
Enero-diciembre de 2016
(Millones de pesos)

Ramo/Órgano/Entidad	Presupuesto Regularizable PEF 2016 ^{1.-/}	Incremento Salarial Autorizado			Impacto del Incremento Salarial Autorizado en el Presupuesto Regularizable PEF 2016 5=(4/1) %
		Período	Complemento	Regularizable	
	(1)	(2)	(3)	4=(3+2)	
TOTAL	705,671.24	19,820.02	1,314.28	21,134.30	2.99
02 OFICINA DE LA PRESIDENCIA DE LA REPÚBLICA	1,023.76	10.90	0.26	11.16	1.09
Oficina de la Presidencia de la República	1,023.76	10.90	0.26	11.16	1.09
04 SECRETARÍA DE GOBERNACIÓN	31,386.22	716.69	2.24	718.93	2.29
Secretaría de Gobernación	2,611.47	52.45	0.80	53.25	2.04
Instituto Nacional para el Federalismo y el Desarrollo Municipal	31.51	0.86	0.01	0.87	2.75
Prevención y Readaptación Social	4,644.72	137.95	0.14	138.09	2.97
Tribunal Federal de Conciliación y Arbitraje	315.33	9.85	0.14	9.99	3.17
Secretaría General del Consejo Nacional de Población	44.71	1.40	0.00	1.40	3.14
Centro Nacional de Prevención de Desastres	64.97	1.77	0.03	1.80	2.77
Centro de Investigación y Seguridad Nacional	2,041.44	40.82	0.67	41.49	2.03
Instituto Nacional de Migración	1,597.30	38.94	0.24	39.18	2.45
Policía Federal	17,904.72	375.84	0.03	375.87	2.10
Secretaría Técnica de la Comisión Calificadora de Publicaciones y Revistas Ilustradas	3.55	0.13	0.00	0.13	3.54
Coordinación General de la Comisión Mexicana de Ayuda a Refugiados	15.87	0.46	0.00	0.46	2.87
Servicio de Protección Federal	1,492.45	45.30	0.01	45.31	3.04
Centro de Producción de Programas Informativos y Especiales	36.60	0.71	0.00	0.71	1.93
Coordinación Nacional Antisecuestro	46.73	0.68	0.01	0.69	1.49
Coordinación para la Atención Integral de la Migración en la Frontera Sur	59.04	1.48	0.01	1.49	2.52
Secretaría Técnica del Consejo de Coordinación para la Implementación del Sistema de Justicia Penal	52.33	0.00	0.00	0.00	0.00
Comisión Nacional para Prevenir y Erradicar la Violencia Contra las Mujeres	32.78	0.70	0.01	0.71	2.17
Secretariado Ejecutivo del Sistema Nacional de Seguridad Pública	281.09	4.31	0.11	4.42	1.57
Archivo General de la Nación	52.51	1.63	0.02	1.65	3.15
Consejo Nacional para Prevenir la Discriminación	57.10	1.42	0.01	1.43	2.50
05 SECRETARÍA DE RELACIONES EXTERIORES	3,842.86	26.21	0.54	26.75	0.70
Secretaría de Relaciones Exteriores	3,725.24	23.09	0.49	23.58	0.63
Sección Mexicana de la Comisión Internacional de Límites y Aguas entre México y Estados Unidos	15.12	0.46	0.01	0.47	3.10
Secciones Mexicanas de las Comisiones Internacionales de Límites y Aguas entre México y Guatemala, y entre México y Belice	7.32	0.17	0.00	0.17	2.33
Instituto Matías Romero	10.47	0.34	0.00	0.34	3.29
Instituto de los Mexicanos en el Exterior	14.34	0.36	0.01	0.37	2.59
Agencia Mexicana de Cooperación Internacional para el Desarrollo	70.37	1.78	0.03	1.81	2.57
06 SECRETARÍA DE HACIENDA Y CRÉDITO PÚBLICO	16,421.48	295.10	83.59	378.69	2.31
Secretaría de Hacienda y Crédito Público	2,587.76	50.13	14.86	64.99	2.51
Comisión Nacional Bancaria y de Valores	1,095.36	18.14	6.37	24.51	2.24
Comisión Nacional de Seguros y Fianzas	220.08	2.91	1.04	3.95	1.80
Comisión Nacional del Sistema de Ahorro para el Retiro	188.86	2.44	0.93	3.37	1.79

IMPACTO DE LOS INCREMENTOS SALARIALES EN EL PRESUPUESTO REGULARIZABLE

Enero-diciembre de 2016

(Millones de pesos)

Ramo/Órgano/Entidad	Presupuesto Regularizable PEF 2016 ¹ / ₂	Incremento Salarial Autorizado			Impacto del Incremento Salarial Autorizado en el Presupuesto Regularizable PEF 2016 5=(4/1) %
		Período	Complemento	Regularizable	
	(1)	(2)	(3)	4=(3+2)	5=(4/1) %
Servicio de Administración Tributaria	11,294.49	207.12	56.80	263.92	2.34
Comisión Nacional para la Protección y Defensa de los Usuarios de Servicios Financieros	438.87	5.77	0.72	6.49	1.48
Servicio de Administración y Enajenación de Bienes	596.06	8.58	2.87	11.45	1.92
07 SECRETARÍA DE LA DEFENSA NACIONAL	49,573.93	728.92	0.00	728.92	1.47
Secretaría de la Defensa Nacional	49,573.93	728.92	0.00	728.92	1.47
08 SECRETARÍA DE AGRICULTURA , GANADERÍA, DESARROLLO RURAL,PESCA Y ALIMENTACIÓN	7,080.04	246.78	38.37	285.15	4.03
Secretaría de Agricultura , Ganadería, Desarrollo Rural, Pesca y Alimentación	2,869.15	97.30	11.71	109.01	3.80
Servicio Nacional de Sanidad, Inocuidad y Calidad Agroalimentaria	580.63	16.51	7.54	24.05	4.14
Servicio Nacional de Inspección y Certificación de Semillas	25.89	0.72	0.37	1.09	4.19
Colegio Superior Agropecuario del Estado de Guerrero	51.67	1.90	0.19	2.09	4.04
Agencia de Servicios a la Comercialización y Desarrollo de Mercados Agropecuarios	109.28	3.98	1.31	5.28	4.84
Servicio de Información Agroalimentaria y Pesquera	36.30	1.16	0.34	1.50	4.13
Comisión Nacional de Acuacultura y Pesca	175.56	8.43	2.65	11.08	6.31
Universidad Autónoma Chapingo	1,365.06	56.71	6.07	62.78	4.60
Comité Nacional para el Desarrollo Sustentable de la Caña de Azúcar	8.58	0.09	0.06	0.15	1.74
Fideicomiso de Riesgo Compartido	212.97	3.82	1.17	4.99	2.34
Fondo de Empresas Expropiadas del Sector Azucarero	6.93	0.04	0.03	0.07	1.03
Instituto Nacional para el Desarrollo de Capacidades del Sector Rural, A.C.	23.58	0.38	0.19	0.57	2.42
Colegio de Postgraduados	635.24	23.47	2.28	25.74	4.05
Comisión Nacional de las Zonas Áridas	55.42	1.07	0.48	1.55	2.79
Instituto Nacional de Investigaciones Forestales, Agrícolas y Pecuarias	785.46	27.60	3.42	31.02	3.95
Instituto Nacional de Pesca	138.32	3.60	0.58	4.18	3.03
09 SECRETARÍA DE COMUNICACIONES Y TRANSPORTES	6,694.78	224.15	31.31	255.46	3.82
Secretaría de Comunicaciones y Transportes	4,411.27	163.16	28.96	192.12	4.36
Instituto Mexicano del Transporte	82.72	1.74	0.19	1.93	2.34
Servicios a la Navegación en el Espacio Aéreo Mexicano	1,967.54	55.75	0.91	56.66	2.88
Administración Portuaria Integral de Puerto Madero, S.A. de C.V.	9.48	0.22	0.12	0.34	3.55
Ferrocarril del Istmo de Tehuantepec, S.A. de C.V.	33.37	0.21	0.13	0.33	1.00
Fideicomiso de Formación y Capacitación para el Personal de la Marina Mercante Nacional	71.15	2.14	0.48	2.62	3.68
Agencia Espacial Mexicana	40.07	0.84	0.48	1.31	3.28
Grupo Aeroportuario de la Ciudad de México, S.A. de C.V.	79.18	0.09	0.06	0.15	0.19
10 SECRETARÍA DE ECONOMÍA	3,001.58	66.47	17.04	83.51	2.78
Secretaría de Economía	1,267.31	32.63	10.00	42.63	3.36
Comisión Federal de Mejora Regulatoria	60.53	1.27	0.64	1.91	3.15
Instituto Nacional del Emprendedor	140.51	2.04	0.51	2.55	1.81
Centro Nacional de Metrología	144.46	2.78	1.72	4.49	3.11
ProMéxico	332.93	0.32	0.21	0.54	0.16
Procuraduría Federal del Consumidor	853.17	23.00	3.96	26.96	3.16
Servicio Geológico Mexicano	202.67	4.43	0.00	4.43	2.19
11 SECRETARÍA DE EDUCACIÓN PÚBLICA	101,835.99	2,486.14	0.00	2,486.14	2.44
Secretaría de Educación Pública	32,126.71	829.00	0.00	829.00	2.58
Universidad Pedagógica Nacional	664.29	14.91	0.00	14.91	2.24
Instituto Politécnico Nacional	11,921.95	252.78	0.00	252.78	2.12
XE-IPN Canal 11	188.44	0.00	0.00	0.00	0.00
Instituto Nacional de Antropología e Historia	2,297.54	27.83	0.00	27.83	1.21
Instituto Nacional de Bellas Artes y Literatura	2,005.38	43.67	0.00	43.67	2.18

IMPACTO DE LOS INCREMENTOS SALARIALES EN EL PRESUPUESTO REGULARIZABLE
Enero-diciembre de 2016
(Millones de pesos)

Ramo/Órgano/Entidad	Presupuesto Regularizable PEF 2016 ¹ _/	Incremento Salarial Autorizado			Impacto del Incremento Salarial Autorizado en el Presupuesto Regularizable PEF 2016
		Período	Complemento	Regularizable	
	(1)	(2)	(3)	4=(3+2)	5=(4/1) %
Radio Educación	54.41	1.29	0.00	1.29	2.36
Comisión de Apelación y Arbitraje del Deporte	8.17	0.15	0.00	0.15	1.83
Consejo Nacional para la Cultura y las Artes	764.18	19.06	0.00	19.06	2.49
Instituto Nacional del Derecho de Autor	46.61	1.29	0.00	1.29	2.77
Instituto Nacional de Estudios Históricos de las Revoluciones de México	28.66	0.29	0.00	0.29	1.01
Universidad Abierta y a Distancia de México	160.86	0.17	0.00	0.17	0.10
Coordinación Nacional del Servicio Profesional Docente Tecnológico Nacional de México	100.80	3.13	0.00	3.13	3.11
Coordinación General @prende.mx	11,439.56	325.95	0.00	325.95	2.85
Fondo de Cultura Económica	10.00	0.00	0.00	0.00	0.00
Universidad Autónoma Metropolitana	89.43	0.00	0.00	0.00	0.00
Universidad Nacional Autónoma de México	4,979.77	92.69	0.00	92.69	1.86
Centro de Capacitación Cinematográfica, A.C.	27,362.77	728.26	0.00	728.26	2.66
Centro de Enseñanza Técnica Industrial	13.37	0.41	0.00	0.41	3.06
Centro de Investigación y de Estudios Avanzados del Instituto Politécnico Nacional	251.23	6.26	0.00	6.26	2.49
Colegio de Bachilleres	1,728.30	28.24	0.00	28.24	1.63
Colegio Nacional de Educación Profesional Técnica	1,711.65	28.03	0.00	28.03	1.64
Comisión de Operación y Fomento de Actividades Académicas del Instituto Politécnico Nacional	1,041.80	18.92	0.00	18.92	1.82
Comisión Nacional de Cultura Física y Deporte	121.29	2.67	0.00	2.67	2.20
Comisión Nacional de Libros de Texto Gratuitos	196.03	2.02	0.00	2.02	1.03
Compañía Operadora del Centro Cultural y Turístico de Tijuana, S.A. de C.V.	122.53	3.93	0.00	3.93	3.21
Consejo Nacional de Fomento Educativo	39.21	0.13	0.00	0.13	0.32
El Colegio de México, A.C.	462.79	13.29	0.00	13.29	2.87
Fideicomiso de los Sistemas Normalizado de Competencia Laboral y de Certificación de Competencia Laboral	413.27	6.74	0.00	6.74	1.63
Fideicomiso para la Cineteca Nacional	47.71	0.96	0.00	0.96	2.01
Instituto Nacional para la Educación de los Adultos	28.36	0.81	0.00	0.81	2.85
Instituto Nacional de Lenguas Indígenas	306.73	9.62	0.00	9.62	3.14
Instituto Mexicano de Cinematografía	39.09	1.28	0.00	1.28	3.27
Instituto Nacional de la Infraestructura Física Educativa	37.82	1.15	0.00	1.15	3.05
Instituto Mexicano de la Radio	135.14	0.74	0.00	0.74	0.55
Patronato de Obras e Instalaciones del Instituto Politécnico Nacional	99.79	4.21	0.00	4.21	4.22
Universidad Autónoma Agraria Antonio Narro	36.19	0.79	0.00	0.79	2.20
Televisión Metropolitana, S.A. de C.V.	689.80	15.48	0.00	15.48	2.24
12 SECRETARÍA DE SALUD	24,302.80	502.30	186.18	688.48	2.83
Secretaría de Salud	5,284.43	58.09	29.30	87.39	1.65
Administración del Patrimonio de la Beneficencia Pública	42.29	1.00	0.38	1.38	3.27
Centro Nacional de la Transfusión Sanguínea	54.68	1.37	0.49	1.87	3.42
Centro Nacional para la Prevención y el Control del VIH/SIDA	33.07	0.84	0.33	1.17	3.55
Centro Nacional de Equidad de Género y Salud Reproductiva	83.01	1.89	0.74	2.63	3.17
Comisión Nacional de Arbitraje Médico	94.21	1.44	0.78	2.22	2.35
Servicios de Atención Psiquiátrica	731.03	17.83	6.05	23.88	3.27
Centro Nacional de Programas Preventivos y Control de Enfermedades	141.54	3.40	1.21	4.61	3.26
Centro Nacional de Trasplantes	16.96	0.40	0.18	0.58	3.44
Centro Nacional para la Salud de la Infancia y la Adolescencia	44.44	0.90	0.38	1.28	2.88
Comisión Federal para la Protección contra Riesgos Sanitarios	625.39	13.32	5.30	18.62	2.98
Centro Nacional de Excelencia Tecnológica en Salud	28.18	0.55	0.28	0.83	2.95

IMPACTO DE LOS INCREMENTOS SALARIALES EN EL PRESUPUESTO REGULARIZABLE

Enero-diciembre de 2016

(Millones de pesos)

Ramo/Órgano/Entidad	Presupuesto Regularizable PEF 2016 1_/	Incremento Salarial Autorizado			Impacto del Incremento Salarial Autorizado en el Presupuesto Regularizable PEF 2016
		Período	Complemento	Regularizable	
	(1)	(2)	(3)	4=(3+2)	5=(4/1) %
Comisión Nacional de Protección Social en Salud	205.13	12.95	4.88	17.83	8.69
Comisión Nacional de Bioética	26.30	0.52	0.30	0.82	3.12
Centro Nacional para la Prevención y el Control de las Adicciones	433.15	10.32	3.62	13.94	3.22
Centro Regional de Alta Especialidad de Chiapas	810.90	19.28	6.95	26.23	3.23
Instituto Nacional de Psiquiatría Ramón de la Fuente Muñiz	259.62	5.52	2.01	7.53	2.90
Centros de Integración Juvenil, A.C.	620.73	12.27	4.42	16.69	2.69
Hospital Juárez de México	891.91	21.73	7.33	29.06	3.26
Hospital General "Dr. Manuel Gea González"	706.39	15.95	5.40	21.35	3.02
Hospital General de México "Dr. Eduardo Liceaga"	2,168.28	50.24	16.90	67.14	3.10
Hospital Infantil de México Federico Gómez	989.55	22.86	7.66	30.52	3.08
Hospital Regional de Alta Especialidad del Bajío	494.56	11.90	4.32	16.21	3.28
Hospital Regional de Alta Especialidad de Oaxaca	356.72	8.42	3.04	11.46	3.21
Hospital Regional de Alta Especialidad de la Península de Yucatán	544.00	12.94	4.69	17.63	3.24
Hospital Regional de Alta Especialidad de Ciudad Victoria "Bicentenario 2010"	249.59	6.12	2.28	8.40	3.37
Hospital Regional de Alta Especialidad de Ixtapaluca	341.25	8.18	3.01	11.20	3.28
Instituto Nacional de Cancerología	619.67	15.62	5.36	20.98	3.39
Instituto Nacional de Cardiología Ignacio Chávez	744.29	16.84	5.76	22.59	3.04
Instituto Nacional de Enfermedades Respiratorias Ismael Cosío Villegas	768.35	17.43	5.99	23.42	3.05
Instituto Nacional de Geriátrica	30.81	0.59	0.25	0.84	2.74
Instituto Nacional de Ciencias Médicas y Nutrición Salvador Zubirán	981.58	22.31	7.59	29.91	3.05
Instituto Nacional de Medicina Genómica	103.03	2.10	0.87	2.97	2.88
Instituto Nacional de Neurología y Neurocirugía Manuel Velasco Suárez	491.71	11.06	3.82	14.88	3.03
Instituto Nacional de Pediatría	937.26	21.05	7.22	28.28	3.02
Instituto Nacional de Perinatología Isidro Espinosa de los Reyes	597.15	13.39	4.62	18.01	3.02
Instituto Nacional de Rehabilitación Luis Guillermo Ibarra Ibarra	994.48	23.43	8.32	31.75	3.19
Instituto Nacional de Salud Pública	325.83	6.78	2.54	9.31	2.86
Sistema Nacional para el Desarrollo Integral de la Familia	1,431.33	31.46	11.58	43.04	3.01
13 SECRETARÍA DE MARINA	18,369.89	550.41	412.20	962.61	5.24
Secretaría de Marina	18,369.89	550.41	412.20	962.61	5.24
14 SECRETARÍA DEL TRABAJO Y PREVISIÓN SOCIAL	1,972.97	52.13	15.22	67.35	3.41
Secretaría del Trabajo y Previsión Social	1,785.65	46.48	13.67	60.15	3.37
Procuraduría Federal de la Defensa del Trabajo	144.02	4.06	1.23	5.29	3.68
Comité Nacional Mixto de Protección al Salario	14.33	0.60	0.12	0.72	5.02
Comisión Nacional de los Salarios Mínimos	28.97	0.98	0.20	1.18	4.08
15 SECRETARÍA DE DESARROLLO AGRARIO, TERRITORIAL Y URBANO	1,773.63	54.28	15.47	69.75	3.93
Secretaría de Desarrollo Agrario, Territorial y Urbano	755.89	20.83	5.43	26.26	3.47
Registro Agrario Nacional	356.62	13.65	2.91	16.56	4.64
Comisión Nacional de Vivienda	53.32	0.78	0.51	1.29	2.42
Procuraduría Agraria	597.48	19.02	6.62	25.64	4.29
Fideicomiso Fondo Nacional de Habitaciones Populares	10.32	0.00	0.00	0.00	0.00
16 SECRETARÍA DEL MEDIO AMBIENTE Y RECURSOS NATURALES	7,390.88	219.15	41.13	260.28	3.52
Secretaría del Medio Ambiente y Recursos Naturales	1,386.33	37.12	7.91	45.02	3.25
Comisión Nacional del Agua	3,709.76	120.03	19.39	139.43	3.76
Procuraduría Federal de Protección al Ambiente	633.16	18.56	6.10	24.66	3.89
Comisión Nacional de Áreas Naturales Protegidas	297.69	5.04	1.30	6.34	2.13

IMPACTO DE LOS INCREMENTOS SALARIALES EN EL PRESUPUESTO REGULARIZABLE
Enero-diciembre de 2016
(Millones de pesos)

Ramo/Órgano/Entidad	Presupuesto Regularizable PEF 2016 ¹ / ₂	Incremento Salarial Autorizado			Impacto del Incremento Salarial Autorizado en el Presupuesto Regularizable PEF 2016 5=(4/1) %
		Período	Complemento	Regularizable	
	(1)	(2)	(3)	4=(3+2)	5=(4/1) %
Agencia Nacional de Seguridad Industrial y de Protección al Medio Ambiente del Sector Hidrocarburos	211.97	3.46	2.22	5.68	2.68
Comisión Nacional Forestal	882.44	26.83	2.57	29.39	3.33
Instituto Mexicano de Tecnología del Agua	162.28	5.31	0.78	6.09	3.75
Instituto Nacional de Ecología y Cambio Climático	107.25	2.80	0.87	3.67	3.42
17 PROCURADURÍA GENERAL DE LA REPUBLICA	11,519.55	257.91	1.74	259.65	2.25
Procuraduría General de la República	11,171.10	247.99	1.57	249.56	2.23
Centro Nacional de Planeación, Análisis e Información para el Combate a la Delincuencia	141.15	4.57	0.06	4.63	3.28
Instituto de Formación Ministerial, Policial y Pericial	33.97	1.04	0.02	1.06	3.11
Centro de Evaluación y Control de Confianza	100.69	2.02	0.06	2.08	2.07
Centro Federal de Protección a Personas	10.17	0.15	0.00	0.15	1.52
Instituto Nacional de Ciencias Penales	62.47	2.15	0.03	2.18	3.48
18 SECRETARÍA DE ENERGÍA	1,602.36	21.53	8.69	30.22	1.89
Secretaría de Energía	557.20	10.06	3.97	14.03	2.52
Comisión Nacional de Seguridad Nuclear y Salvaguardias	100.94	2.14	1.09	3.23	3.20
Comisión Nacional para el Uso Eficiente de la Energía	62.69	0.97	0.53	1.51	2.41
Instituto de Investigaciones Eléctricas	237.34	0.00	0.00	0.00	0.00
Instituto Nacional de Investigaciones Nucleares	525.13	8.35	3.10	11.45	2.18
Centro Nacional de Control del Gas Natural	119.06	0.00	0.00	0.00	0.00
20 SECRETARÍA DE DESARROLLO SOCIAL	2,830.13	65.79	19.98	85.77	3.03
Secretaría de Desarrollo Social	1,352.09	40.22	9.82	50.04	3.70
Instituto Nacional de Desarrollo Social	67.15	1.81	0.64	2.45	3.65
Coordinación Nacional de PROSPERA Programa de Inclusión Social	548.96	6.22	3.37	9.59	1.75
Instituto Nacional de la Economía Social	241.62	6.30	3.05	9.35	3.87
Instituto Nacional de las Personas Adultas Mayores	243.62	6.78	1.45	8.23	3.38
Consejo Nacional de Evaluación de la Política de Desarrollo Social	258.30	0.69	0.43	1.12	0.43
Consejo Nacional para el Desarrollo y la Inclusión de las Personas con Discapacidad	22.58	0.44	0.27	0.71	3.15
Instituto Mexicano de la Juventud	67.15	2.40	0.66	3.06	4.55
Fondo Nacional para el Fomento de las Artesanías	28.66	0.94	0.29	1.23	4.29
21 SECRETARÍA DE TURISMO	957.55	20.40	4.46	24.86	2.60
Secretaría de Turismo	323.25	8.12	2.21	10.33	3.19
Instituto de Competitividad Turística	12.05	0.37	0.10	0.47	3.93
Corporación de Servicios al Turista Ángeles Verdes	137.05	7.51	0.26	7.77	5.67
Consejo de Promoción Turística de México, S.A. de C.V.	208.28	1.01	0.58	1.59	0.76
Fondo Nacional de Fomento al Turismo	276.92	3.38	1.31	4.69	1.69
25 ADMINISTRACIÓN FEDERAL DE SERVICIOS EDUCATIVOS EN EL D.F.	34,170.61	1,871.11	0.00	1,871.11	5.48
Administración Federal de Servicios Educativos en el Distrito Federal	34,170.61	1,871.11	0.00	1,871.11	5.48
27 SECRETARÍA DE LA FUNCIÓN PÚBLICA	964.04	19.16	0.61	19.77	2.05
Secretaría de la Función Pública	852.18	16.20	0.50	16.70	1.96
Instituto de Administración y Avalúos de Bienes Nacionales	111.86	2.95	0.11	3.06	2.74
31 TRIBUNALES AGRARIOS	588.17	16.71	5.39	22.10	3.76
Tribunales Agrarios	588.17	16.71	5.39	22.10	3.76
37 CONSEJERÍA JURÍDICA DEL EJECUTIVO FEDERAL	101.13	1.80	0.04	1.84	1.82
Consejería Jurídica del Ejecutivo Federal	101.13	1.80	0.04	1.84	1.82
38 CONSEJO NACIONAL DE CIENCIA Y TECNOLOGÍA	5,060.10	373.85	0.00	373.85	7.39
Centro de Investigación en Geografía y Geomática "Ing. Jorge L. Tamayo", A.C.	43.57	0.86	0.00	0.86	1.98
Centro de Investigación en Matemáticas, A.C.	125.36	2.98	0.00	2.98	2.38
Centro de Investigación en Materiales Avanzados, S.C.	124.32	7.00	0.00	7.00	5.63

IMPACTO DE LOS INCREMENTOS SALARIALES EN EL PRESUPUESTO REGULARIZABLE
Enero-diciembre de 2016
(Millones de pesos)

Ramo/Órgano/Entidad	Presupuesto Regularizable PEF 2016 ^{1./}	Incremento Salarial Autorizado			Impacto del Incremento Salarial Autorizado en el Presupuesto Regularizable PEF 2016
		Período	Complemento	Regularizable	
	(1)	(2)	(3)	4=(3+2)	5=(4/1) %
CIATEC, A.C. "Centro de Innovación Aplicada en Tecnologías Competitivas"	107.11	3.15	0.00	3.15	2.94
Centro de Investigación y Asistencia en Tecnología y Diseño del Estado de Jalisco, A.C.	114.56	3.36	0.00	3.36	2.94
Centro de Investigación y Desarrollo Tecnológico en Electroquímica, S.C.	82.92	2.10	0.00	2.10	2.54
Centro de Investigación y Docencia Económicas, A.C.	247.17	5.01	0.00	5.01	2.03
Centro de Investigaciones Biológicas del Noroeste, S.C.	305.94	19.10	0.00	19.10	6.24
Centro de Investigación Científica de Yucatán, A.C.	197.26	5.69	0.00	5.69	2.89
Centro de Investigaciones en Óptica, A.C.	140.76	3.80	0.00	3.80	2.70
Centro de Investigación en Química Aplicada	131.96	3.28	0.00	3.28	2.49
Centro de Investigaciones y Estudios Superiores en Antropología Social	202.01	4.09	0.00	4.09	2.02
Consejo Nacional de Ciencia y Tecnología	1,052.14	253.92	0.00	253.92	24.13
CIATEQ, A.C. Centro de Tecnología Avanzada	171.77	9.58	0.00	9.58	5.58
El Colegio de la Frontera Norte, A.C.	204.83	4.38	0.00	4.38	2.14
El Colegio de la Frontera Sur	252.26	8.27	0.00	8.27	3.28
El Colegio de Michoacán, A.C.	98.59	2.21	0.00	2.21	2.24
El Colegio de San Luis, A.C.	70.89	1.37	0.00	1.37	1.93
Instituto de Ecología, A.C.	203.47	5.38	0.00	5.38	2.64
Instituto de Investigaciones "Dr. José María Luis Mora"	99.72	2.31	0.00	2.31	2.32
Instituto Nacional de Astrofísica, Óptica y Electrónica	202.94	4.43	0.00	4.43	2.18
Instituto Potosino de Investigación Científica y Tecnológica, A.C.	81.57	1.91	0.00	1.91	2.34
Centro de Ingeniería y Desarrollo Industrial	165.41	4.30	0.00	4.30	2.60
Centro de Investigación Científica y de Educación Superior de Ensenada, Baja California	371.68	8.55	0.00	8.55	2.30
Centro de Investigación en Alimentación y Desarrollo, A.C.	261.89	6.81	0.00	6.81	2.60
33 APORTACIONES FEDERALES PARA ENTIDADES FEDERATIVAS Y MUNICIPIOS	371,227.87	10,949.54	417.16	11,366.70	3.06
FASSA	54,973.27	1,241.24	417.16	1,658.41	3.02
FONE	310,938.92	9,595.42	0.00	9,595.42	3.09
FAETA	5,315.68	112.88	0.00	112.88	2.12
45 COMISIÓN REGULADORA DE ENERGÍA	235.18	3.06	1.80	4.85	2.06
Comisión Reguladora de Energía	235.18	3.06	1.80	4.85	2.06
46 COMISIÓN NACIONAL DE HIDROCARBUROS	223.70	3.21	2.11	5.31	2.37
Comisión Nacional de Hidrocarburos	223.70	3.21	2.11	5.31	2.37
47 ENTIDADES NO SECTORIZADAS	1,520.04	36.36	8.74	45.11	2.97
Comisión Nacional para el Desarrollo de los Pueblos Indígenas	679.89	21.12	2.23	23.35	3.44
Notimex, Agencia de Noticias del Estado Mexicano	125.52	3.52	0.63	4.15	3.30
Procuraduría de la Defensa del Contribuyente	365.10	5.94	2.36	8.30	2.27
Comisión Ejecutiva de Atención a Víctimas	172.00	3.60	2.19	5.79	3.37
Sistema Público de Radiodifusión del Estado Mexicano	39.84	0.02	0.01	0.03	0.07
Instituto Nacional de las Mujeres	137.69	2.16	1.32	3.48	2.53

^{1./} Presupuesto aprobado por la H. Cámara de Diputados para servicios personales, sin las previsiones salariales y económicas.

Nota: Las sumas parciales pueden no coincidir con el total, así como los cálculos porcentuales, debido al redondeo.

Fuente: Secretaría de Hacienda y Crédito Público

11. En términos de lo dispuesto en el artículo 19, antepenúltimo párrafo, del Decreto de Presupuesto de Egresos de la Federación (DPEF) 2016, se informa que durante el periodo enero-diciembre de 2016, el costo total de las remuneraciones del personal civil de apoyo asignado a quienes han desempeñado el cargo de Titular del Ejecutivo Federal ascendió a 29.9 millones de pesos.

12. A efecto de cumplir con lo dispuesto en el artículo 43 del DPEF 2016, se informa sobre el ejercicio de los recursos entregados al Consejo Nacional de Ciencia y Tecnología y a los Centros Públicos de Investigación, obtenidos por concepto de sanciones económicas aplicadas por el Instituto Nacional Electoral, derivado del régimen disciplinario de los partidos políticos durante 2016.

**EJERCICIO DE LOS RECURSOS ENTREGADOS AL CONACYT, OBTENIDOS POR CONCEPTO DE SANCIONES ECONÓMICAS APLICADAS POR EL INE
Enero-diciembre de 2016
(Millones de pesos)**

Entidad	Proyecto	Presupuesto		
		Capítulo de gasto	Importe	Ejercido
Total			208.9	208.9
	Consejo Nacional de Ciencia y Tecnología		208.9	208.9
	Con el fin de estar en posibilidad de cubrir el déficit de los compromisos por conceptos de los estímulos económicos otorgados a los miembros del Sistema Nacional de Investigadores (SIN)	4000	185.7	185.7
	A efecto de impulsar con mayor contundencia la investigación en ciencia básica en el país, se emitieron las convocatorias: "Fronteras de la Ciencia", para coadyuvar a contribuir al cambio del entendimiento de conceptos científicos existentes y a generar nuevas agendas de conocimiento en los diversos campos de la ciencia bajo parámetros de competencia internacionales, que podrán enmarcarse en un contexto nacional y que tendrán un impacto en nuestra sociedad y cultura. Adicionalmente, se emitió la convocatoria "Atención a Problemas Nacionales", a fin de proponer soluciones novedosas a problemas nacionales y obtener resultados e ideas que tengan impacto social y deriven en aplicaciones prácticas que utilicen alta tecnologías, con el potencial de ser utilizadas para el desarrollo del país.	4000	23.2	23.2

Fuente: Secretaría de Hacienda y Crédito Público

13. El avance físico-financiero de los proyectos de inversión aprobados para el ejercicio fiscal 2016, se presenta en el Anexo XXIII de este informe.

Asimismo, para la interpretación de esta información es importante considerar que se presentan casos que comprenden un proceso de ejecución mayor a un año, por lo que los avances físicos reportados pueden ser menores o no coincidir estrictamente con la tendencia reportada en el ejercicio financiero. Debe considerarse que los datos financieros corresponden al periodo enero-diciembre de 2016, mientras que los avances físicos a la ejecución de cada proyecto en su totalidad.

14. La información correspondiente al ejercicio, destino y los resultados obtenidos de los recursos federales que ejercen las entidades federativas, los municipios, los órganos político administrativos de las demarcaciones territoriales del Distrito Federal, así como sus respectivas administraciones públicas paraestatales o cualquier ente público de carácter local, de conformidad con lo dispuesto en los artículos 85, fracción II, de la LFPRH, 48 y 49 de la Ley de Coordinación Fiscal, y 7 fracción XII del DPEF 2016, se presenta en el Anexo XXIV de este informe.

15. Cabe destacar que la información que se presenta en dichos Anexos corresponden a la registrada en el sistema de información respectivo a la fecha de corte prevista, conforme a las disposiciones establecidas.
16. De acuerdo con lo señalado en los párrafos séptimo y décimo quinto del Artículo 1 de la LIF2016, se presenta el gasto de inversión del Gobierno Federal y de las empresas productivas del Estado que no se contabilizará para efectos del equilibrio presupuestario previsto en el artículo 17 de la Ley Federal de Presupuesto y Responsabilidad Hacendaria.

INVERSIÓN FÍSICA PRESUPUESTARIA
Enero-diciembre 2016
(Millones de pesos)

Nivel Institucional	Aprobado Anual	2016		Porcentaje del PIB		
		Enero-diciembre Aprobado	Enero-diciembre P_/ Pagado	Aprobado Anual	Enero-diciembre Aprobado	Pagado
Total	502,591.2	502,591.2	499,104.3	2.6	2.6	2.6
Dependencias	172,837.5	172,837.5	164,879.3	0.9	0.9	0.9
EPE's	329,753.7	329,753.7	334,225.0	1.7	1.7	1.7
Partidas informativas						
Gobierno Federal	383,031.2	383,031.2	387,165.6	2.0	2.0	2.0
Autónomos	4,626.5	4,626.5	3,101.6	0.0	0.0	0.0
Dependencias	172,837.5	172,837.5	164,879.3	0.9	0.9	0.9
Generales	205,567.2	205,567.2	219,184.7	1.1	1.1	1.1

p_/ Cifras preliminares.

Fuente: Secretaría de Hacienda y Crédito Público.

II. INDICADORES DE RECAUDACIÓN

I. Ingresos recaudados

I.I Ingresos del Sector público

INGRESOS DEL SECTOR PÚBLICO
Enero-diciembre de 2016
(Millones de pesos)

Conceptos	Programa ^{1/_}	Preliminar	Diferencia Absoluta
TOTAL	4,154,633.5	4,840,902.6	686,269.2
Ingresos del gobierno federal	3,102,440.3	3,566,234.8	463,794.5
Tributarios	2,407,716.7	2,716,180.5	308,463.9
Impuesto sobre la renta	1,249,299.5	1,426,920.2	177,620.7
Impuesto al valor agregado	741,988.7	791,698.8	49,710.1
Impuesto especial sobre producción y servicios	348,945.2	411,389.4	62,444.2
IEPS gasolinas	209,386.1	277,263.8	67,877.7
Artículo 2o., fracción I, inciso D).	184,438.0	250,921.4	66,483.4
Artículo 2o-A.	24,948.1	26,342.4	1,394.3
Tabacos labrados	37,493.2	38,097.1	603.9
Bebidas alcohólicas	13,434.7	14,315.0	880.3
Cerveza	31,881.1	31,887.6	6.5
Juegos y sorteos	2,262.1	2,559.8	297.7
Telecomunicaciones	7,236.8	5,890.4	-1,346.4
Bebidas energéticas	11.1	4.2	-6.9
Bebidas saborizadas	21,062.4	23,348.8	2,286.4
Alimentos no básicos	17,323.6	16,929.6	-394.0
Plaguicidas	576.4	647.3	70.9
Combustibles fósiles	8,277.7	445.9	-7,831.8
Impuesto a la importación	36,289.1	50,554.4	14,265.3
Otros impuestos	31,194.2	35,617.7	4,423.6
No tributarios	694,723.7	850,054.3	155,330.6
Derechos	41,761.7	55,523.9	13,762.3
Otros	41,761.7	55,523.9	13,762.3
Aprovechamientos	161,743.1	478,850.1	317,107.1
Remanente de operación de Banco de México	0.0	239,093.8	239,093.8
Otros	161,743.1	239,756.3	78,013.3
Productos	5,651.3	7,712.1	2,060.9
Contribución de mejoras	31.7	47.7	16.0
Transferencias del fondo mexicano del petróleo	485,536.0	307,920.4	-177,615.6
Ingresos de organismos y empresas	1,052,193.2	1,274,667.8	222,474.7
PEMEX	398,392.9	481,456.1	83,063.2
CFE	314,540.6	464,310.7	149,770.1
IMSS	288,588.1	282,854.1	-5,734.0
ISSSTE	50,671.5	46,046.9	-4,624.6

Cifras preliminares sujetas a revisión.

Las sumas pueden no coincidir debido al redondeo.

^{1/_} / Publicado en el D.O.F. el 9 de diciembre de 2015.

Fuente: Servicio de Administración Tributaria e información de empresas productivas del estado y de organismos de control presupuestario directo.

**INGRESOS DEL SECTOR PÚBLICO
(ACTIVIDAD PETROLERA Y NO PETROLERA)
Enero-diciembre de 2016
(Millones de pesos)**

Conceptos	Programa ^{1_/}	Preliminar	Diferencia Absoluta
TOTAL	4,154,633.5	4,840,902.6	686,269.1
Petrolero	884,439.6	789,601.4	-94,838.2
Gobierno Federal	486,046.7	308,145.3	-177,901.4
Transferencias del fondo mexicano del petróleo	485,536.0	307,920.4	-177,615.6
ISR de contratistas y asignatarios	510.7	224.9	-285.8
PEMEX	398,392.9	481,456.1	83,063.2
No petrolero	3,270,193.9	4,051,291.3	781,097.4
Gobierno federal	2,616,393.6	3,258,089.5	641,695.9
Tributarios	2,407,206.0	2,715,955.6	308,749.7
Impuesto sobre la renta	1,248,788.8	1,426,695.3	177,906.5
Impuesto al valor agregado	741,988.7	791,698.8	49,710.1
Impuesto especial sobre producción y servicios	348,945.2	411,389.4	62,444.2
Impuesto a la importación	36,289.1	50,554.4	14,265.3
Otros impuestos	31,194.2	35,617.7	4,423.6
No tributarios	209,187.7	542,133.9	332,946.2
Derechos	41,761.7	55,523.9	13,762.3
Aprovechamientos	161,743.1	478,850.1	317,107.1
Otros ingresos	5,683.0	7,759.8	2,076.9
Ingresos de organismos y empresas	653,800.3	793,211.7	139,411.4
CFE	314,540.6	464,310.7	149,770.1
IMSS	288,588.1	282,854.1	-5,734.0
ISSSTE	50,671.5	46,046.9	-4,624.6

Cifras preliminares sujetas a revisión.

Las sumas pueden no coincidir debido al redondeo.

^{1_/} Publicado en el D.O.F. el 9 de diciembre de 2015.

Fuente: Servicio de Administración Tributaria e información de empresas productivas del estado y de organismos de control presupuestario directo.

**INGRESOS POR DESINCORPORACIONES
Enero-diciembre de 2016**

	Millones de pesos
Total	2,834.3

Cifras preliminares sujetas a revisión.

Fuente: Servicio de Administración Tributaria.

I.II Recaudación del Gobierno Federal

RECAUDACIÓN DEL GOBIERNO FEDERAL POR SECTOR ECONÓMICO
Por Sector de Actividad Económica y tipo de contribuyente
Enero-diciembre de 2016
(Millones de pesos)

Conceptos	Total	Personas Morales	Personas Físicas	
			Con actividad empresarial	Sin actividad empresarial
Total	3,566,234.8	3,493,683.0	28,935.4	43,616.4
Agricultura, ganadería, aprovechamiento forestal, pesca y caza	-10,218.0	-10,057.8	-333.1	173.0
Minería	342,439.5	343,298.4	123.0	-981.9
Electricidad, agua y suministro de gas por ductos al consumidor final	37,540.5	37,854.4	38.7	-352.6
Construcción	64,331.4	61,266.1	2,979.9	85.4
Industrias manufactureras	339,235.7	337,897.0	2,665.7	-1,327.0
Comercio al por mayor	130,058.9	127,656.2	2,411.1	-8.5
Comercio al por menor	111,125.6	104,682.4	6,199.4	243.8
Transportes, correos y almacenamiento	84,219.3	82,406.9	1,891.5	-79.1
Información en medios masivos	64,447.2	64,129.2	418.5	-100.5
Servicios financieros y de seguros	584,553.5	582,464.0	225.5	1,864.0
Servicios inmobiliarios y de alquiler de bienes muebles e intangibles	85,493.9	69,244.7	2,701.7	13,547.5
Servicios profesionales, científicos y técnicos	164,209.9	147,611.3	2,111.6	14,487.0
Dirección de corporativos y empresas	36,204.1	35,371.0	27.3	805.7
Servicios de apoyo a los negocios y manejo de desechos y servicios de remediación	263,503.5	258,217.3	2,183.7	3,102.5
Servicios educativos	99,505.8	99,541.0	131.6	-166.8
Servicios de salud y de asistencia social	85,758.3	84,089.7	332.2	1,336.4
Servicios de esparcimiento culturales y deportivos, y otros servicios recreativos	13,183.6	12,591.4	203.0	389.2
Servicios de alojamiento temporal y de preparación de alimentos y bebidas	24,980.2	23,449.1	1,503.3	27.8
Otros servicios excepto actividades del gobierno	29,212.9	26,504.1	1,952.6	756.1
Actividades del gobierno y de organismos internacionales y extraterritoriales	138,869.1	139,823.1	14.1	-968.0
Otros	46,711.2	34,774.9	1,153.8	10,782.5
Otros Cuentadantes ^{1/-}	830,868.6	830,868.6	0.0	0.0

Cifras preliminares sujetas a revisión.

Las sumas pueden no coincidir debido al redondeo.

1_ / Incluye Entidades Federativas, Caja de la S.C.T., TESOFE y Aduanas.

Fuente: Servicio de Administración Tributaria.

RECAUDACIÓN NETA POR SECTOR ECONÓMICO DE MINERÍA (NIVEL NACIONAL)
Enero-diciembre de 2016
(Millones de pesos)

Conceptos	Total	Ingresos		Valor Agregado	Producción y Servicios	Automóviles Nuevos	Comercio Exterior	Otros impuestos ^{1/-}	Ingresos No Tributarios ^{2/-}
		Tributarios	Renta						
Total de contribuciones	342,439.5	25,921.6	29,221.7	-6,111.4	-1,762.2	-0.8	-2.5	4,576.8	316,517.9
Extracción de petróleo y gas.	330,913.9	21,107.8	11,510.8	5,371.3	0.0	-0.8	-0.7	4,227.2	309,806.1
Minería de minerales metálicos y no metálicos, excepto petróleo y gas, servicios relacionados con la minería y otros servicios relacionados con la minería no especificados.	11,525.6	4,813.8	17,711.0	-11,482.7	-1,762.2	0.0	-1.8	349.6	6,711.7

Cifras Preliminares.

Las sumas pueden no coincidir debido al redondeo.

1_ / Incluye IEEH, ISDIP, Accesorios e Impuestos no Comprendidos.

2_ / Incluye Contribuciones de Mejoras, Derechos, Productos, Aprovechamientos y Transferencias F.M.P.

Fuente: Servicio de Administración Tributaria.

RECAUDACIÓN DEL GOBIERNO FEDERAL
Por nivel de ingreso y tipo de contribuyente
Enero-diciembre de 2016

Rangos de ingreso (en miles de pesos) ^{1/}	Millones de pesos			
	Total	Personas Morales	Personas Físicas	Otros Cuentadantes
Total	3,566,234.8	2,662,814.4	72,551.8	830,868.6
0 ≤ 250	34,254.9	24,691.9		9,563.0
250 ≤ 500	4,906.3	3,145.3	1,761.0	0.0
500 ≤ 750	3,618.9	1,768.9	1,850.0	0.0
750 ≤ 1,000	3,386.5	1,640.2	1,746.3	0.0
1,000 ≤ 5,000	63,659.0	48,139.3	15,519.8	0.0
5,000 ≤ 10,000	30,257.6	24,496.0	5,761.6	0.0
10,000 ≤ 20,000	41,850.6	36,613.5	5,237.1	0.0
20,000 ≤ 50,000	73,427.1	68,788.4	4,638.7	0.0
50,000 ≤ 100,000	74,213.5	72,618.4	1,595.0	0.0
100,000 ≤ 500,000	234,022.6	231,793.5	2,229.0	0.0
Más de 500 mil	1,318,775.9	1,313,520.4	5,255.5	0.0
Resto ^{2/}	1,683,861.8	835,598.7	17,394.5	830,868.6

Cifras preliminares sujetas a revisión.

Las sumas pueden no coincidir debido al redondeo.

1/ Los Rangos se obtienen de conformidad a los Ingresos Anuales declarados por el Contribuyente.

2/ Contribuyentes que no presentaron declaración anual.

Esta información incluye la totalidad de las contribuciones pagadas por las Personas Físicas.

Incluye las retenciones de salarios que enteran las personas físicas y morales en su calidad de retenedores y/o patrones.

Fuente: Servicio de Administración Tributaria.

Recaudación Total Neta de Grandes Contribuyentes sin PEMEX
Enero - Septiembre / 2016
Cifras en millones de pesos

Sector	Sector económico	Privado				Total sector privado	Total sector público (Gobierno)	Total
		Otros	Diversos	Financiero	Residentes en el extranjero			
1 - Primario	1164 Agricultura, ganadería, aprovechamiento forestal, pesca y caza	199.6	-3,303.0			-3,103.4		
Total 1 - Primario		199.6	-3,303.0	0.0	0.0	-3,103.4		
2 - Industrial	1165 Minería	895.0	5,131.8		136.7	6,163.4		
	1166 Electricidad, agua y suministro de gas por ductos al consumidor final	-175.6	33,471.9			33,296.4		
	1167 Construcción	3,931.1	12,168.1	3.8	332.6	16,435.6		
	1168 Industrias manufactureras	35,153.0	177,216.5	0.0	-186.9	212,182.6		
Total 2 - Industrial		39,803.5	227,988.3	3.8	282.3	268,078.0		
3 - Servicios	1169 Comercio al por mayor	28,092.3	84,875.1	1.2	1,216.7	114,185.4		
	1170 Comercio al por menor	7,914.5	66,087.5	388.8	-127.7	74,263.2		
	1171 Transportes, correos y almacenamiento	812.2	29,436.6	13.5	-5,517.0	24,745.3		
	1172 Información en medios masivos	31,790.8	20,761.1	1.5	43.4	52,596.8		
	1173 Servicios financieros y de seguros	2,285.8	21,708.9	359,749.6	205.9	383,950.1		
	1174 Servicios inmobiliarios y de alquiler de bienes muebles e intangibles	19,056.2	6,224.8	-2,160.3	77.1	23,197.8		
	1175 Servicios profesionales, científicos y técnicos	11,083.6	24,418.7	92.9	800.1	36,395.3		
	1176 Dirección de corporativos y empresas	14,537.3	7,198.9	1,309.9		23,046.1		
	1177 Servicios de apoyo a los negocios y manejo de desechos y servicios de remediación	40,964.2	64,703.4	2,905.5	776.2	109,349.3		
	1178 Servicios educativos		352.2			352.2		
	1179 Servicios de salud y de asistencia social	51.4	1,943.4	33.2	0.2	2,028.2		
	1180 Servicios de esparcimiento culturales y deportivos, y otros servicios recreativos	147.8	2,139.6		15.5	2,302.8		
	1181 Servicios de alojamiento temporal y de preparación de alimentos y bebidas	1,271.9	4,752.9	12.9	8.5	6,046.2		
	1182 Otros servicios excepto actividades del gobierno	631.4	3,330.6	40.1	156.2	4,158.3		
	1183 Actividades del gobierno y de organismos internacionales y extraterritoriales		0.6	134.3	-76.9	58.0		
Total 3 - Servicios		158,639.3	337,934.2	362,523.3	-2,422.0	856,674.7		
4 - Otros	2219 Actividad pendiente de aclaración	49.6	2,860.2	182.0	1,993.6	5,085.3		
Total 4 - Otros		49.6	2,860.2	182.0	1,993.6	5,085.3		
Total general		198,691.9	565,479.7	362,709.2	-146.1	1,126,734.7		1,126,734.7

Cifras preliminares sujetas a revisión.

Fuente: Secretaría de Hacienda y Crédito Público.

a) Impuesto Sobre la Renta

**RECAUDACIÓN DEL IMPUESTO SOBRE LA RENTA
Enero-diciembre de 2016**

Concepto	Millones de pesos
Total	1,426,920.2
Personas morales ^{1_/}	700,924.6
Personas físicas	40,934.6
Retenciones a residentes en el extranjero	44,211.6
Retenciones por salarios	640,849.3

Cifras preliminares sujetas a revisión.
Las sumas pueden no coincidir debido al redondeo.
1_/ Incluye otros cuentadantes.
Fuente: Servicio de Administración Tributaria.

**IMPUESTO SOBRE LA RENTA
Número de Contribuyentes que presentaron declaración
Enero-diciembre de 2016**

Concepto	Contribuyentes
Total	3,458,570
Personas morales	582,383
Personas físicas	2,575,396
Otras Personas físicas y morales ^{1_/}	300,791

Cifras preliminares sujetas a revisión.
Nota: Se considera únicamente el cuantadante A.D.R.
1_/ Se agrupan en el rubro de Otros, las Retenciones de Personas Físicas y Personas Morales de manera independiente, distintas a retenciones en el extranjero y salarios, ya que la información es proporcionada por el retenedor y no por el obligado al pago.
El número de contribuyentes se obtiene por régimen fiscal, por lo que el mismo puede asociarse a más de un Régimen.
Fuente: Servicio de Administración Tributaria.

**RECAUDACIÓN DEL IMPUESTO SOBRE LA RENTA
Por Sector de Actividad Económica y Tipo de Contribuyente
Enero-diciembre de 2016**

Concepto	Millones de pesos		
	Total	Personas Morales	Personas Físicas
Total	1,426,920.2	1,382,706.7	44,213.5
Agricultura, ganadería, aprovechamiento forestal, pesca y caza	9,920.8	8,164.9	1,756.0
Minería	29,221.7	30,163.8	-942.1
Electricidad, agua y suministro de gas por ductos al consumidor final	18,827.4	19,171.4	-344.1
Construcción	36,469.7	35,203.7	1,266.0
Industrias manufactureras	274,747.0	274,865.3	-118.4
Comercio al por mayor	99,204.0	96,751.1	2,452.9
Comercio al por menor	78,262.0	75,007.2	3,254.8
Transportes, correos y almacenamientos	61,534.1	59,151.0	2,383.1
Información en medios masivos	31,965.7	31,925.1	40.6
Servicios financieros y de seguridad	132,700.3	130,905.5	1,794.9
Servicios inmobiliarios y de alquiler de bienes muebles e intangibles	55,007.1	44,234.8	10,772.3
Servicios profesionales, científicos y técnicos	103,634.8	91,932.7	11,702.2
Dirección de corporativos y empresas	24,461.7	23,645.4	816.2
Servicios de apoyo a los negocios y manejo de desechos y servicios de remediación	146,226.1	142,694.7	3,531.4
Servicios educativos	95,162.4	95,400.9	-238.5
Servicios de salud y de asistencia social	58,142.3	56,848.7	1,293.7
Servicios de esparcimiento culturales y deportivos, y otros servicios recreativos	5,672.7	5,271.7	401.0
Servicios de alojamiento temporal y de preparación de alimentos y bebidas	8,906.7	8,620.5	286.2
Otros servicios excepto actividades de gobierno	16,242.0	15,075.2	1,166.8
Actividades de gobierno y de organismos internacionales y extraterritoriales	104,441.2	105,501.1	-1,059.9
Otros	32,155.4	28,157.0	3,998.4
Otros cuentadantes	4,015.1	4,015.1	-

Cifras preliminares sujetas a revisión.
Las sumas pueden no coincidir debido al redondeo.
Fuente: Servicio de Administración Tributaria.

RECAUDACIÓN DEL IMPUESTO SOBRE LA RENTA
Por nivel de ingreso y tipo de contribuyente
Enero-diciembre de 2016

Rangos de ingreso (en miles de pesos) ^{1_/_}	Millones de pesos						
	Total	Personas Morales	Personas Físicas		Retenciones Sueldos y Salarios		Otros Cuentadantes
			Con Actividad Empresarial	Sin Actividad Empresarial	Personas Morales	Personas Físicas	
Total	1,426,920.2	740,122.6	18,144.4	23,788.8	638,569.0	2,280.3	4,015.1
0 ≤ 250	32,065.1	12,112.7	4,272.1	73.1	15,505.5	101.7	0.0
250 ≤ 500	1,671.6	987.7	1,459.5	-1,750.8	889.3	85.9	0.0
500 ≤ 750	2,233.6	1,199.7	986.0	-377.8	328.6	97.1	0.0
750 ≤ 1,000	2,423.3	1,007.2	787.3	124.0	419.4	85.4	0.0
1,000 ≤ 5,000	27,306.0	9,049.6	4,073.9	7,758.9	5,690.2	733.4	0.0
5,000 ≤ 10,000	20,228.9	9,242.5	1,218.8	3,749.7	5,838.1	179.8	0.0
10,000 ≤ 20,000	27,940.3	12,863.7	1,056.9	3,809.9	10,125.9	83.8	0.0
20,000 ≤ 50,000	50,150.7	25,755.9	850.0	3,283.2	20,198.0	63.5	0.0
50,000 ≤ 100,000	51,529.3	28,330.9	423.3	1,078.8	21,666.0	30.2	0.0
100,000 ≤ 500,000	183,094.6	106,362.7	237.4	1,788.8	74,690.8	14.8	0.0
Más de 500 mil	699,608.8	505,469.9	7.6	5,243.1	188,888.2	0.0	0.0
Resto ^{2_/_}	328,668.1	27,740.0	2,771.4	-992.1	294,329.0	804.7	4,015.1

Cifras preliminares sujetas a revisión.

Las sumas pueden no coincidir debido al redondeo.

1_/_/ Los Rangos se obtienen de conformidad a los Ingresos Anuales declarados por el Contribuyente.

2_/_/ Contribuyentes que no presentaron declaración anual.

Esta información incluye la totalidad de las contribuciones pagadas por las Personas Físicas.

Incluye las retenciones de salarios que enteran las personas físicas y morales en su calidad de retenedores y/o patrones.

b) Impuesto al Valor Agregado.

**RECAUDACIÓN DEL IMPUESTO AL VALOR
AGREGADO**
Enero-diciembre de 2016

Concepto	Millones de pesos
Total	791,698.8
Personas morales	771,647.8
Personas físicas	20,051.0

Cifras preliminares sujetas a revisión.

Las sumas pueden no coincidir debido al redondeo.

Fuente: Servicio de Administración Tributaria.

IMPUESTO AL VALOR AGREGADO
Número de Contribuyentes que presentaron
declaración
Enero-diciembre de 2016

Concepto	Contribuyentes
Total	1,837,990
Personas morales	447,627
Personas físicas	1,390,363

Cifras preliminares sujetas a revisión.

Las sumas pueden no coincidir debido al redondeo.

Nota: Se considera únicamente al cuentadante A.D.R.

Solo se consideran los contribuyentes únicos, que al menos presentaron una declaración con pago.

Fuente: Servicio de Administración Tributaria.

RECAUDACIÓN DEL IMPUESTO AL VALOR AGREGADO
Por Sector de Actividad Económica y Tipo de Contribuyente
Enero-diciembre de 2016

Concepto	Millones de pesos		
	Total	Personas Morales	Personas Físicas
Total	791,698.8	771,647.8	20,051.0
Agricultura, ganadería, aprovechamiento forestal, pesca y caza	-18,958.4	-17,218.0	-1,740.4
Minería	-6,111.4	-6,143.7	32.3
Electricidad, agua y suministro de gas por ductos al consumidor final	12,351.1	12,336.0	15.1
Construcción	24,990.9	23,367.1	1,623.7
Industrias manufactureras	-176,979.3	-177,930.9	951.6
Comercio al por mayor	3,700.4	4,047.1	-346.7
Comercio al por menor	26,912.3	24,134.2	2,778.1
Transportes, correos y almacenamientos	7,915.3	7,434.6	480.7
Información en medios masivos	14,316.6	14,112.2	204.4
Servicios financieros y de seguridad	74,339.3	74,179.1	160.2
Servicios inmobiliarios y de alquiler de bienes muebles e intangibles	23,747.8	18,650.3	5,097.5
Servicios profesionales, científicos y técnicos	58,255.3	54,110.1	4,145.2
Dirección de corporativos y empresas	10,030.2	10,018.0	12.2
Servicios de apoyo a los negocios y manejo de desechos y servicios de remediación	112,008.9	110,561.7	1,447.1
Servicios educativos	2,171.4	2,036.8	134.6
Servicios de salud y de asistencia social	6,183.5	5,950.0	233.5
Servicios de esparcimiento culturales y deportivos, y otros servicios recreativos	2,789.5	2,645.5	144.0
Servicios de alojamiento temporal y de preparación de alimentos y bebidas	15,526.9	14,345.6	1,181.3
Otros servicios excepto actividades de gobierno	11,624.1	10,266.4	1,357.7
Actividades de gobierno y de organismos internacionales y extraterritoriales	15,170.4	15,142.2	28.2
Otros	2,316.1	205.3	2,110.7
Otros cuentadantes	569,398.2	569,398.2	0.0

Cifras preliminares sujetas a revisión.
Las sumas pueden no coincidir debido al redondeo.
Fuente: Servicio de Administración Tributaria.

RECAUDACIÓN DEL IMPUESTO AL VALOR AGREGADO
Por nivel de ingreso y tipo de contribuyente
Enero-diciembre de 2016

Rangos de ingreso (en miles de pesos) ^{1_}	Millones de pesos				
	Total	Personas Morales	Personas Físicas		Otros Cuentadantes
			Con Actividad Empresarial	Sin Actividad Empresarial	
Total	791,698.8	202,249.6	9,498.3	10,552.7	569,398.2
0 ≤ 250	-7,001.9	-11,665.6	2,728.0	1,935.8	0.0
250 ≤ 500	2,980.0	1,189.7	832.1	958.2	0.0
500 ≤ 750	1,198.1	145.1	381.7	671.3	0.0
750 ≤ 1,000	807.5	137.3	188.8	481.4	0.0
1,000 ≤ 5,000	11,244.9	8,392.7	530.5	2,321.8	0.0
5,000 ≤ 10,000	9,078.7	8,399.0	64.9	614.8	0.0
10,000 ≤ 20,000	12,685.2	12,432.4	-171.1	423.9	0.0
20,000 ≤ 50,000	21,534.3	21,183.1	-21.5	372.7	0.0
50,000 ≤ 100,000	21,865.6	21,819.4	-63.2	109.4	0.0
100,000 ≤ 500,000	49,406.8	49,264.2	4.7	137.9	0.0
Más de 500 mil	50,169.1	50,164.8	0.0	4.3	0.0
Resto ^{2_}	617,730.6	40,787.8	5,023.5	2,521.2	569,398.2

Cifras preliminares sujetas a revisión.
Las sumas pueden no coincidir debido al redondeo.
1_ / Los Rangos se obtienen de conformidad a los Ingresos Anuales declarados por el Contribuyente.
2_ / Contribuyentes que no presentaron declaración anual.
Esta información incluye la totalidad de las contribuciones pagadas por las Personas Físicas.
Fuente: Servicio de Administración Tributaria.

c) Impuesto Especial sobre Producción y Servicios

RECAUDACIÓN DEL IMPUESTO ESPECIAL SOBRE PRODUCCIÓN Y SERVICIOS Enero-diciembre de 2016

Concepto	Millones de pesos
Total	411,389.4
Gasolinas y diésel	277,263.8
Tabacos labrados	38,097.1
Bebidas alcohólicas	14,315.0
Cerveza	31,887.6
Juegos y Sorteos	2,559.8
Telecomunicaciones	5,890.4
Bebidas Energetizantes	4.2
Bebidas saborizadas	23,348.8
Alimentos no básicos con alta densidad calórica	16,929.6
Plaguicidas	647.3
Combustibles fósiles	445.9

Cifras preliminares sujetas a revisión.
Las sumas pueden no coincidir debido al redondeo.
Fuente: Servicio de Administración Tributaria.

RECAUDACIÓN DEL IMPUESTO ESPECIAL SOBRE PRODUCCIÓN Y SERVICIOS Por Sector de Actividad Económica Enero-diciembre de 2016

Concepto	Millones de pesos
Total	411,389.4
Agricultura, ganadería, aprovechamiento forestal, pesca y caza	-1,985.7
Minería	-1,762.2
Electricidad, agua y suministro de gas por ductos al consumidor final	8.1
Construcción	-146.0
Industrias manufactureras	233,763.9
Comercio al por mayor	25,040.2
Comercio al por menor	3,902.8
Transportes, correos y almacenamientos	-19,956.4
Información en medios masivos	5,369.3
Servicios financieros y de seguridad	0.2
Servicios inmobiliarios y de alquiler de bienes muebles e intangibles	-6.0
Servicios profesionales, científicos y técnicos	34.6
Dirección de corporativos y empresas	-4.2
Servicios de apoyo a los negocios y manejo de desechos y servicios de remediación	1,264.3
Servicios educativos	0.3
Servicios de salud y de asistencia social	1.7
Servicios de esparcimiento culturales y deportivos, y otros servicios recreativos	2,436.7
Servicios de alojamiento temporal y de preparación de alimentos y bebidas	116.9
Otros servicios excepto actividades de gobierno	108.4
Actividades de gobierno y de organismos internacionales y extraterritoriales	3.2
Otros	190.4
Otros cuentadantes	163,008.8

Cifras preliminares sujetas a revisión.
Las sumas pueden no coincidir debido al redondeo.
Fuente: Servicio de Administración Tributaria.

d) Estadísticas del Régimen de Incorporación Fiscal.

USO DEL APLICATIVO "MIS CUENTAS" ^{1_/}
Enero-diciembre de 2016
(Operaciones)

Total	24,008,265
Ingresos	2,652,012
Egresos	4,405,199
Facturas	16,951,054

Cifras preliminares sujetas a revisión.

Las sumas pueden no coincidir debido al redondeo.

^{1_/} Sistema electrónico del SAT, a través del cual los contribuyentes del Régimen de Incorporación Fiscal, entre otras personas físicas, llevan su contabilidad y pueden generar facturas electrónicas.

Fuente: Servicio de Administración Tributaria.

RECAUDACIÓN DEL RÉGIMEN DE INCORPORACIÓN FISCAL
Enero-diciembre de 2016
(Millones de pesos)

Concepto	Millones de pesos
Total	5,323.9
Impuesto sobre la renta	857.4
Impuesto al valor agregado	4,411.4
Impuesto especial a la producción y servicios	55.1

Cifras preliminares sujetas a revisión.

Las sumas pueden no coincidir debido al redondeo.

Fuente: Servicio de Administración Tributaria.

ESTÍMULOS FISCALES DEL RÉGIMEN DE INCORPORACIÓN FISCAL ^{1_/}
Enero-diciembre de 2016
(Millones de pesos)

Concepto	Millones de pesos
Total	30,785.0
Impuesto sobre la renta	22,680.0
Impuesto al valor agregado	7,672.0
Impuesto especial a la producción y servicios	433.0

Cifras preliminares sujetas a revisión.

Las sumas pueden no coincidir debido al redondeo.

^{1_/} Los datos consideran:

- a) Reducción del ISR contemplado en el artículo 111 de la Ley del impuesto sobre la renta, así como las disposiciones del artículo 23 de la Ley de Ingresos de la Federación.
- b) "Decreto que compila diversos beneficios fiscales y establece medidas de simplificación administrativa", publicado en el Diario Oficial de la Federación el 26 de diciembre de 2013, a través del cual se otorga a los contribuyentes que tributan en el Régimen de Incorporación Fiscal, un estímulo fiscal consistente en una cantidad equivalente al 100% del impuesto al valor agregado y del impuesto especial sobre producción y servicios, que deba trasladarse en la enajenación de bienes o prestación de servicios, que se efectúen con el público en general.
- c) "Decreto por el que se otorgan beneficios fiscales a quienes tributen en el Régimen de Incorporación Fiscal.", publicado en el Diario Oficial de la Federación el 10 de septiembre de 2014, a través del cual se otorga a los contribuyentes que tributan en el Régimen de Incorporación Fiscal, estímulos fiscales en materia del impuesto al valor agregado y del impuesto especial sobre producción y servicios.
- d) "Decreto por el que se amplían los beneficios fiscales a los contribuyentes del Régimen de Incorporación Fiscal" publicado en el Diario Oficial de la Federación el 11 de marzo de 2015, a través del cual se amplía la aplicación de la reducción del 100% del ISR, IVA e IEPS.

Fuente: Servicio de Administración Tributaria.

UNIVERSO DE CONTRIBUYENTES INSCRITOS EN EL RÉGIMEN DE
INCORPORACIÓN FISCAL ^{1_ /}
Enero-diciembre de 2016

Total	4,708,228
Agricultura, ganadería, aprovechamiento forestal, pesca y caza	18,311
Minería	2,668
Electricidad, agua y suministro de gas por ductos al consumidor final	2,304
Construcción	125,733
Industrias manufactureras	408,840
Comercio al por mayor	171,252
Comercio al por menor	2,186,059
Transportes, correos y almacenamiento	526,798
Información en medios masivos	34,188
Servicios financieros y de seguros	6,314
Servicios inmobiliarios y de alquiler de bienes muebles e intangibles	53,972
Servicios profesionales, científicos y técnicos	188,295
Dirección de corporativos y empresas	35
Servicios de apoyo a los negocios y manejo de desechos y servicios de remediación	112,879
Servicios educativos	27,274
Servicios de salud y asistencia social	22,120
Servicios de esparcimiento culturales y deportivos y otros servicios recreativos	39,614
Servicios de alojamiento temporal y de preparación de alimentos y bebidas	170,386
Otros servicios excepto actividades de gobierno	542,779
Actividades de gobierno y de organismos internacionales y extraterritoriales	5,088
Otros	63,319

Cifras preliminares sujetas a revisión.

Las sumas pueden no coincidir debido al redondeo.

1_ / La cifra forma parte del total del cuadro de Universo de Contribuyentes Activos Registrados.

Fuente: Servicio de Administración Tributaria.

e) Aprovechamientos, Otros, Otros

Aprovechamientos, Otros, Otros
Enero-diciembre de 2016
(Millones de pesos)

Concepto	Millones de pesos
Total	86,537.6
Recursos acumulados en los ramos de cesantía en edad avanzada y vejez, a que se refiere el artículo décimo tercero transitorio de la Ley del Seguro Social	24,933.4
Instituto de Seguridad y Servicios Sociales de los Trabajadores del Estado	20,150.3
Derivados de la colocación de UDIBONOS	11,984.5
Derivados de la colocación de bono tasa fija	9,140.9
Garantía directa del Gobierno Federal sobre pasivos	5,000.0
Fondo de garantía para reintegros al Erario Federal	2,665.2
Centro Nacional de Control del Gas Natural	2,565.0
Por la prestación de servicios que ofrece la Comisión Nacional de Hidrocarburos	1,862.0
Otros	8,236.2

Cifras preliminares sujetas a revisión.

Las sumas pueden no coincidir debido al redondeo.

Fuente: Servicio de Administración Tributaria.

II. Indicadores de recaudación

a. Resultado de las tareas de fiscalización y el costo en que se incurre por éstas.

Las actividades de auditoría a los contribuyentes continúan con el propósito, por una parte, de identificar conductas o prácticas evasoras u omisas de las obligaciones fiscales, y por otra, crear conciencia de riesgo ante el incumplimiento, mediante el fortalecimiento de la presencia fiscal. Para ello la Secretaría de Hacienda y Crédito Público, a través del Servicio de Administración Tributaria, realiza diversas acciones encaminadas a cumplir estos propósitos.

RESULTADOS DE AUDITORÍA ^{1_} / Enero-diciembre de 2016	
Concepto	Millones de pesos
Total	142,966.1
Efectivo	
Recaudación secundaria consecuencia de la intervención de la autoridad fiscal ^{2_} / Importes que no ingresan en efectivo	58,696.9
Ingresos virtuales derivados de facultades de comprobación producto de disminución de saldos a favor, disminución de pérdida fiscal, amortizaciones, estímulos, compensaciones, adjudicaciones, embargos y acreditamientos, entre otros.	84,269.3
Presupuesto ejercido en la función fiscalizadora	3,215.8
Cifras preliminares que corresponden a actos de fiscalización terminados y en proceso. Las sumas pueden no coincidir debido al redondeo.	
1_ / No incluye cifras de PEMEX.	
2_ / Administración General de Auditoría Fiscal Federal (AGAFF), Administración General de Grandes Contribuyentes (AGGC) y Administración General de Auditoría de Comercio Exterior (AGACE) y Administración General de Hidrocarburos (AGH).	
Fuente: Servicio de Administración Tributaria.	

Los indicadores que permiten evaluar el resultado de las tareas de auditoría y fiscalización son:

Rentabilidad de la Fiscalización. Permite comparar la inversión en actos de fiscalización contra la recuperación inmediata derivada de los propios actos. Esto es, lo que le cuesta a la SHCP fiscalizar, contra lo que recupera en el transcurso de las auditorías.

Durante el período enero-diciembre de 2016, cada peso invertido en los actos de fiscalización se multiplicó por 44.5 por medio de la recuperación de cifras cobradas.

Efectividad de la Fiscalización. Permite conocer en cuántos de los actos en que se entró en contacto directo con el contribuyente se identificaron evasiones u omisiones de éste.

El resultado de este indicador durante enero- diciembre fue de 93.9 por ciento, lo que significa que de cada 10 casos, casi 9 resultaron con observaciones determinadas por los auditores.

Además, muestra que el direccionamiento y ejecución de las auditorías tuvo un alto grado de certeza.

Presencia Fiscal. Con el fin de reducir, al máximo posible, las molestias innecesarias a los contribuyentes y lograr un mejor aprovechamiento de los recursos públicos, en este ejercicio la política para los actos de fiscalización ha sido la de privilegiar la calidad sobre la cantidad.

En el período que se informa, se realizaron 90 mil 274 actos de fiscalización, soportado esto con una rentabilidad de 44.5 una efectividad de 93.9 por ciento.

b) Aplicación de multas.

Durante el período enero-diciembre de 2016 se obtuvieron ingresos procedentes de la aplicación de multas fiscales por un valor de 5,290.0 millones de pesos.

MULTAS FISCALES
Por Rubros
Enero-diciembre de 2016

Concepto	Millones de pesos
Total	5,290.0
Por infracciones a las disposiciones sobre comercio exterior	664.5
Por corrección fiscal	3,116.6
Por incumplimiento o extemporaneidad a requerimientos del R.F.C. y control de obligaciones	572.4
Impuestas por entidades federativas	484.5
Otras	452.0

Cifras preliminares sujetas a revisión.
Las sumas pueden no coincidir debido al redondeo.
Fuente: Servicio de Administración Tributaria.

III. Recaudación Federal Participable e Integración de los Fondos de Distribución

RECAUDACIÓN FEDERAL PARTICIPABLE
ENERO-DICIEMBRE
(Millones de pesos)

Concepto	2015	2016 ^{p_/}		Diferencia	Var. % real
		Programa	Observado		
Total	2,398,718	2,483,915	2,626,724	142,809	6.5
Tributarios	2,084,502	2,121,602	2,385,900	264,298	11.3
Renta	965,629	965,603	1,114,809	149,206	12.3
Valor agregado	711,673	743,234	770,861	27,628	5.3
Producción y servicios	345,546	346,352	415,906	69,554	17.1
Gasolinas federal	185,917	183,725	259,101	75,376	35.5
Gasolinas Estatal	26,369	24,948	26,332	1,384	-2.9
Tabacos labrados	36,827	37,435	37,476	41	-1.0
Bebidas alcohólicas	13,386	13,282	12,612	-670	-8.4
Cerveza	30,893	32,102	32,005	-96	0.8
Bebidas energizantes	11	11	5	-7	-60.3
Telecomunicaciones	6,639	7,267	5,895	-1,373	-13.7
Bebidas saborizadas	21,455	21,395	23,663	2,268	7.3
Alimentos no básicos	15,984	17,353	16,749	-604	1.9
Plaguicidas	598	588	650	62	5.7
Combustibles fósiles	7,468	8,246	1,418	-6,828	-81.5
Comercio exterior	44,503	36,492	50,859	14,367	11.1
Importación	44,502	36,492	50,859	14,367	11.1
Exportación	1	0	0	0	-67.2
Automóviles nuevos ^{1_/}	9,470	9,582	11,324	1,742	16.3
Tenencia	692	0	329	329	-53.8
Impuesto federal	0	0	2	2	2,221.3
Resto ^{2_/}	692	0	326	326	-54.1
Recargos y actualizaciones	20,293	23,058	25,666	2,609	23.0
Otros ^{3_/}	-15,587	-5,123	-6,299	-1,176	-60.7
Derecho a la minería	2,283	2,405	2,446	40	4.2
Petroleros	314,216	362,312	240,824	-121,488	-25.5
Transferencias del fondo mexicano del petróleo	318,534	361,902	240,644	-121,258	-26.5
ISR de contratos y asignaciones	4,726	410	180	-230	-96.3
Contribuciones de contratistas	0	0	0	0	-
Derecho ordinario sobre hidrocarburos	-8,921	0	0	0	-
Derecho especial sobre hidrocarburos	11	0	0	0	-
Derecho adicional sobre hidrocarburos	20	0	0	0	-
Derecho ordinario sobre hidrocarburos para municipios	-155	0	0	0	-
Derecho especial sobre hidrocarburos para municipios	0	0	0	0	-
Derecho adicional sobre hidrocarburos para municipios	0	0	0	0	-

p_/ Cifras preliminares

Las sumas pueden no coincidir debido al redondeo.

Nota: Las cifras corresponden a la información utilizada para el pago provisional de participaciones correspondientes a enero-diciembre lo que implica que se refiere a la recaudación del 1er y 2do. ajuste cuatrimestral enero-abril y mayo-agosto y agosto-noviembre de 2016, de acuerdo con lo establecido en la Ley de Coordinación Fiscal. Por esta razón, los datos del presente cuadro difieren de las cifras de recaudación contenidas en los demás apartados de este reporte.

Las cifras consignadas en los renglones de Tenencia resto e ISAN, corresponden al monto reportado como autoliquidable por las propias entidades federativas y se refieren a enero-diciembre.

1_/ Incluye Fondo de Compensación del ISAN.

2_/ Se refiere al impuesto sobre tenencia o uso de vehículos recaudado y autoliquidado por las entidades federativas. Incluye los accesorios derivados del gravamen.

3_/ Impuestos no comprendidos en las fracciones de la Ley de Ingresos causados en ejercicios fiscales anteriores pendientes de liquidación o pago.

Fuente: Unidad de Política de Ingresos Tributarios

IV. Monto de estímulos fiscales y sus sectores beneficiarios

ESTÍMULOS FISCALES Por rubro Enero-diciembre de 2016

Concepto	Millones de pesos
Total	55,707.8
Crédito diésel	5,633.9
Automotriz para transporte público	15,271.8
Uso de infraestructura carretera de cuota	7,507.1
Otros estímulos ^{1_/}	27,294.9

Cifras preliminares sujetas a revisión.

Las sumas pueden no coincidir debido al redondeo.

1_/ Incluye diversos Decretos, entre los que se puede mencionar: Salarios, Entidades Federativas y Municipios, Gas Natural, Producción Teatral Nacional, entre otros.

Fuente: Servicio de Administración Tributaria.

ESTÍMULOS FISCALES Por Sector de Actividad Económica Enero-diciembre de 2016

Concepto	Millones de pesos
Total	55,707.8
Agricultura, ganadería, aprovechamiento forestal, pesca y caza	1,666.8
Minería	2,108.7
Electricidad, agua y suministro de gas por ductos al consumidor final	69.6
Construcción	1,978.4
Industrias manufactureras	4,863.0
Comercio al por mayor	3,849.6
Comercio al por menor	3,510.5
Transportes, correos y almacenamiento	28,382.9
Información en medios masivos	133.2
Servicios financieros y de seguros	476.9
Servicios inmobiliarios y de alquiler de bienes muebles e intangibles	561.0
Servicios profesionales, científicos y técnicos	2,460.1
Dirección de corporativos y empresas	446.4
Servicios de apoyo a los negocios y manejo de desechos y servicios de remediación	583.2
Servicios educativos	669.0
Servicios de salud y de asistencia social	577.4
Servicios de esparcimiento culturales y deportivos, y otros servicios recreativos	10.2
Servicios de alojamiento temporal y de preparación de alimentos y bebidas	124.3
Otros servicios excepto actividades del gobierno	88.8
Actividades del gobierno y de organismos internacionales y extraterritoriales	2,525.6
Otros	622.3

Cifras preliminares sujetas a revisión.

Las sumas pueden no coincidir debido al redondeo.

1_/ Incluye diversos Decretos, entre los que se puede mencionar: Salarios, Entidades Federativas y Municipios, Gas Natural, Producción Teatral Nacional, entre otros.

Fuente: Servicio de Administración Tributaria.

V. Créditos Fiscales

SALDOS DE CRÉDITOS FISCALES POR TIPO DE CONTRIBUYENTE Datos al 31 de diciembre de 2016

Conceptos	Millones de pesos
Total del saldo	457,660.8
Personas morales	369,193.8
Personas físicas (No actividad empresarial)	57,866.3
Personas físicas con actividad empresarial	30,600.7

Cifras preliminares sujetas a revisión.

Las sumas pueden no coincidir debido al redondeo.

Fuente: Servicio de Administración Tributaria.

SALDOS DE CRÉDITOS FISCALES
Enero-diciembre de 2016
(Millones de pesos)

Conceptos	Personas Morales	Persona Física		Total
		No Actividad Empresarial	Actividad Empresarial	
Total de saldos	369,193.8	57,866.3	30,600.7	457,660.8
Gran Contribuyente	149,835.9	0.0	0.0	149,835.9
Otros	219,357.9	57,866.3	30,600.7	307,824.9

Cifras preliminares sujetas a revisión.
Las sumas pueden no coincidir debido al redondeo.
Fuente: Servicio de Administración Tributaria.

SALDOS DE CRÉDITOS FISCALES
POR SECTOR ECONÓMICO
Enero-diciembre de 2016
(Millones de pesos)

Conceptos	Persona Moral	Persona Física		Total
		No Actividad Empresarial	Actividad Empresarial	
Total de saldos	369,193.8	57,866.3	30,600.7	457,660.8
Agricultura, ganadería, aprovechamiento forestal, pesca y caza	3,863.7	2,872.6	247.3	6,983.6
Minería	10,001.8	742.8	35.6	10,780.2
Electricidad, agua y suministro de gas por ductos al consumidor final	1,013.0	466.3	36.3	1,515.6
Construcción	39,842.4	930.9	2,961.4	43,734.8
Industrias manufactureras	45,377.3	1,553.8	1,292.7	48,223.9
Comercio al por mayor	48,663.8	1,068.5	4,626.6	54,359.0
Comercio al por menor	20,743.1	2,008.0	4,556.7	27,307.8
Transportes, correos y almacenamiento	9,576.5	769.1	1,737.2	12,082.7
Información en medios masivos	13,311.5	39.4	117.5	13,468.3
Servicios financieros y de seguros	22,347.5	1,458.4	1,005.5	24,811.4
Servicios inmobiliarios y de alquiler de bienes muebles e intangibles	26,266.6	2,392.9	1,318.5	29,978.0
Servicios profesionales, científicos y técnicos	23,360.7	7,262.2	6,535.5	37,158.4
Dirección de corporativos y empresas	7,515.6	26.8	365.1	7,907.4
Servicios de apoyo a los negocios y manejo de desechos y servicios de remediación	46,057.2	1,931.4	2,538.3	50,526.9
Servicios educativos	3,827.1	676.3	327.9	4,831.4
Servicios de salud y de asistencia social	2,668.1	284.1	424.9	3,377.0
Servicios de esparcimiento culturales y deportivos, y otros servicios recreativos	3,407.7	131.4	291.1	3,830.1
Servicios de alojamiento temporal y de preparación de alimentos y bebidas	4,530.0	129.6	292.7	4,952.3
Otros servicios excepto actividades del gobierno	6,156.0	952.7	1,330.4	8,439.1
Actividades del gobierno y de organismos internacionales y extraterritoriales	9,346.5	1,367.6	74.8	10,788.8
Otros	21,317.7	30,801.6	484.8	52,604.1

Cifras preliminares sujetas a revisión.
Las sumas pueden no coincidir debido al redondeo.
Fuente: Servicio de Administración Tributaria.

CARTERA DE CRÉDITOS FISCALES NO CONTROVERTIDOS
Datos al 31 de diciembre de 2016

	Créditos	Millones de pesos
Total	1,332,161	213,247.1
Factible de cobro	659,276	140,299.5
Baja probabilidad de cobro	672,885	72,947.6

Cifras preliminares sujetas a revisión.
Las sumas pueden no coincidir debido al redondeo.
Fuente: Servicio de Administración Tributaria.

CARTERA DE CRÉDITOS FISCALES CONTROVERTIDOS
Datos al 31 de diciembre de 2016

	Créditos	Millones de pesos
Total	125,858	244,413.7

Cifras preliminares sujetas a revisión.

Fuente: Servicio de Administración Tributaria.

CARTERA DE CRÉDITOS FISCALES
Importe mensual recuperado
Enero-diciembre de 2016

Mes	Millones de pesos
Total	36,932.6
Enero	2,135.7
Febrero	1,606.0
Marzo	2,947.9
Abril	2,437.5
Mayo	1,497.0
Junio	2,229.9
Julio	980.8
Agosto	3,571.4
Septiembre	4,507.0
Octubre	6,837.9
Noviembre	2,591.3
Diciembre	5,590.2

Cifras preliminares sujetas a revisión.

Las sumas pueden no coincidir debido al redondeo.

Fuente: Servicio de Administración Tributaria.

Créditos fiscales:

No controvertidos: Adeudos controlados por la administración tributaria aceptados por el contribuyente, al no haberse inconformado mediante algún procedimiento legal dentro del plazo establecido o bien al haberse inconformado se desista, se confirme la validez o se deseche y no se admita medio de defensa.

- Factible de cobro: Créditos fiscales que tiene la administración tributaria en alguna fase del procedimiento administrativo de ejecución para su cobro.
- Baja probabilidad de cobro: Se refiere a aquellos créditos que la administración tributaria ha determinado a cargo de deudores insolventes, no localizados y en comprobación de incobrabilidad.

Controvertidos: Créditos fiscales controlados por la administración tributaria a cargo de contribuyentes que promovieron medios de defensa y por lo cual no puedan ser objeto de acciones de cobro.

Nota: La cartera total está compuesta de la suma de los créditos factible de cobro, baja probabilidad de cobro y controvertidos

VI. Devoluciones y compensaciones

DEVOLUCIONES Y COMPENSACIONES POR SALDOS A FAVOR DE LOS CONTRIBUYENTES PAGADAS POR EL GOBIERNO FEDERAL Enero-diciembre de 2016

Conceptos	Millones de pesos	
	Devoluciones	Compensaciones
Total	377,457.0	408,415.2
Tributarios	377,185.9	397,629.9
Renta	32,736.8	145,965.5
Valor agregado	341,665.5	211,806.8
IEPS	528.4	30,574.0
Otros ^{1_/}	2,255.2	9,283.7
No tributarios ^{2_/}	271.0	10,785.2

Cifras preliminares sujetas a revisión.

Las sumas pueden no coincidir debido al redondeo.

1_/ Incluye IETU, IDE, ICE, CNC, ISAN y Accesorios.

2_/ Incluye Contribuciones de Mejoras, Derechos, Productos y Aprovechamientos.

Fuente: Servicio de Administración Tributaria.

VII. Estadísticas de contribuyentes

a) Universo de contribuyentes

UNIVERSO DE CONTRIBUYENTES ACTIVOS REGISTRADOS Datos al 31 de diciembre de 2016

Conceptos	Total General	Personas Morales	Personas Físicas		
			Total	Con actividad empresarial	Sin actividad empresarial
Total	56,794,640	1,869,653	54,924,987	7,919,378	47,005,609
Agricultura, ganadería, aprovechamiento forestal, pesca y caza	3,458,407	165,252	3,293,155	1,349,911	1,943,244
Minería	237,178	8,757	228,421	5,650	222,771
Electricidad, agua y suministro de gas por ductos al consumidor final	217,294	4,229	213,065	4,684	208,381
Construcción	1,858,750	186,550	1,672,200	304,354	1,367,846
Industrias manufactureras	6,076,286	140,397	5,935,889	573,890	5,361,999
Comercio al por mayor	1,746,118	216,618	1,529,500	347,937	1,181,563
Comercio al por menor	5,495,700	189,044	5,306,656	2,636,071	2,670,585
Transportes, correos y almacenamiento	1,402,189	61,566	1,340,623	693,752	646,871
Información en medios masivos	260,076	24,151	235,925	59,178	176,747
Servicios financieros y de seguros	706,955	24,870	682,085	25,102	656,983
Servicios inmobiliarios y de alquiler de bienes muebles e intangibles	961,020	100,337	860,683	109,247	751,436
Servicios profesionales, científicos y técnicos	9,530,519	203,086	9,327,433	337,193	8,990,240
Dirección de corporativos y empresas	16,017	4,832	11,185	204	10,981
Servicios de apoyo a los negocios y manejo de desechos y servicios de remediación	4,832,642	130,200	4,702,442	283,987	4,418,455
Servicios educativos	1,229,235	32,104	1,197,131	44,433	1,152,698
Servicios de salud y de asistencia social	1,355,311	84,993	1,270,318	40,058	1,230,260
Servicios de esparcimiento culturales y deportivos, y otros servicios recreativos	242,799	21,397	221,402	60,081	161,321
Servicios de alojamiento temporal y de preparación de alimentos y bebidas	546,767	32,047	514,720	203,824	310,896
Otros servicios excepto actividades del gobierno	2,374,327	193,980	2,180,347	745,791	1,434,556
Actividades del gobierno y de organismos internacionales y extraterritoriales	2,033,122	4,921	2,028,201	8,157	2,020,044
Otros	12,213,928	40,322	12,173,606	85,874	12,087,732

Cifras preliminares sujetas a revisión.

Las sumas pueden no coincidir debido al redondeo.

A partir del 1 de enero de 2014 se ajustó el criterio para la identificación de las Personas físicas:

Con actividad empresarial:

Régimen General: Personas físicas, con las siguientes características:

-Que no sean Grandes Contribuyentes,

-Que tributen en el régimen de las personas físicas con actividades empresariales y profesionales y tengan la obligación de Pago provisional mensual de ISR de ISR por actividades empresariales o tributen en el régimen de actividades agrícolas, ganaderas, silvícolas y pesqueras PF y PM.

Régimen de Incorporación fiscal.

-Que no tributen en el régimen de las personas físicas con actividades empresariales y profesionales y tengan la obligación de pago provisional mensual de ISR por actividades empresariales activos.

-Que no tributen en el régimen de actividades agrícolas, ganaderas, silvícolas y pesqueras activo, ya que estos se consideraron en el rubro "General".

Un contribuyente puede tener más de un régimen vigente a la fecha manifestada en el reporte.

Con el propósito de que la cifra total refleje el número de contribuyentes activos se ha priorizado el régimen para contabilizar al contribuyente una sola vez.

La cifra del total de personas físicas, así como de cada régimen que lo conforma están determinadas de acuerdo al Art. 24 fracción I de la Ley del SAT, esta puede no coincidir con el total por régimen publicado en el apartado de las cifras del Portal del SAT.

Fuente: Servicio de Administración Tributaria.

b) Contribuyentes que presentaron declaración con pago

NÚMERO DE CONTRIBUYENTES PERSONAS MORALES Por Nivel de Ingreso Datos al 31 de diciembre de 2016

Rangos de ingreso (millones de pesos)	Personas morales en:		
	ISR	IVA	IEPS
Total	459,401	447,627	8,638
0 ≤ 6	214,060	203,807	2,497
6 ≤ 21	76,403	73,257	1,615
21 ≤ 101	57,056	55,595	1,863
101 ≤ 500	20,827	20,472	1,153
Más de 500	6,490	6,427	632
Resto ^{1_}	84,565	88,069	878

Cifras preliminares sujetas a revisión

Las sumas pueden no coincidir debido al redondeo.

Nota: Se considera únicamente al cuentadante A.D.R.

1_ / Resto incluye a los contribuyentes que no presentaron declaración anual.

Los Rangos de Ingresos son determinados de conformidad a los ingresos anuales declarados por el contribuyente.

Solo se consideran los contribuyentes únicos, que al menos presentaron una declaración con pago.

Fuente: Servicio de Administración Tributaria.

NÚMERO DE CONTRIBUYENTES PERSONAS FÍSICAS Por Nivel de Ingreso Datos al 31 de diciembre de 2016

Rangos de Ingresos (Salarios mínimos anualizados)	Personas físicas con actividad empresarial en ISR	Personas físicas sin actividad empresarial en ISR	Personas físicas con y sin actividad empresarial en:	
			IVA	IEPS
Total	1,669,850	727,681	1,390,363	44,156
0 ≤ 10	292,267	258,300	430,968	5,520
10 ≤ 20	35,980	116,066	65,098	758
20 ≤ 30	14,075	62,082	26,379	304
30 ≤ 40	6,819	31,929	12,995	184
40 ≤ 50	3,643	15,585	7,261	89
50 ≤ 60	2,265	9,242	4,725	60
60 ≤ 70	1,464	6,267	3,221	30
70 ≤ 80	1,040	4,199	2,318	31
80 ≤ 90	744	3,142	1,788	27
90 ≤ 100	578	2,475	1,375	8
Más de 100	4,294	18,725	9,994	123
Resto ^{1_}	1,306,681	199,669	824,241	37,022

Cifras preliminares sujetas a revisión

Las sumas pueden no coincidir debido al redondeo.

Nota: Se considera únicamente al cuentadante A.D.R.

1_ / Resto incluye a los contribuyentes que no presentaron declaración anual.

Los Rangos de Ingresos son determinados de conformidad a los ingresos anuales declarados por el contribuyente y en base a Salarios Mínimos Elevados al Año.

Solo se consideran los contribuyentes únicos, que al menos presentaron una declaración con pago.

Fuente: Servicio de Administración Tributaria.

VIII. Juicios fiscales

JUICIOS GANADOS Y PERDIDOS POR EL SAT
Enero-diciembre de 2016

1a. Instancia	Número	% del total	Monto (millones de pesos)	% del total
Total	26,027	100.0	155,156.6	100.0
Ganados	13,211	50.8	106,384.0	68.6
Nulidad para efectos ^{1_/}	3,075	11.8	13,887.3	9.0
Perdidos	9,741	37.4	34,885.3	22.5
2a. Instancia	Número			
Total	9,080	100.0	181,041.7	100.0
Ganados	6,034	66.5	131,020.6	72.4
Perdidos	3,046	33.5	50,021.1	27.6
Definitivas	Número			
Total	23,863	100.0	114,169.5	100.0
Ganados	12,175	51.0	63,314.9	55.5
Nulidad para efectos ^{1_/}	1,567	6.6	12,663.5	11.1
Perdidos	10,121	42.4	38,191.0	33.5

Cifras preliminares sujetas a revisión.

Las sumas pueden no coincidir debido al redondeo.

^{1_/} El SAT conserva las facultades para determinar y, en su caso, cobrar los créditos impugnados.

Fuente: Servicio de Administración Tributaria.

JUICIOS DE AMPARO CONTRA ACTOS ^{1_/}
Número de Juicios
Enero-diciembre de 2016

		% del total
Total	2,322	100.0
Ganados	2,121	91.3
Perdidos	201	8.7

Cifras preliminares sujetas a revisión.

Las sumas pueden no coincidir debido al redondeo.

^{1_/} El SAT emite diversos actos de molestia dirigidos a los particulares, los cuales pueden ser impugnados a través del juicio de amparo indirecto ante el Poder Judicial de la Federación.

Fuente: Servicio de Administración Tributaria.

COSTO OPERATIVO DE CONTENCIOSO
Enero-diciembre de 2016
(Millones de Pesos)

Monto sentencias ^{1_/}	237,404.5
Costo Operativo ^{2_/}	250.2
Productividad (pesos) ^{3_/}	948.9

Cifras preliminares sujetas a revisión.

Las sumas pueden no coincidir debido al redondeo.

^{1_/} Montos generados por juicios ganados. Se consideraron 1a y 2a instancia.

^{2_/} Incluye salarios, gastos relacionados con inmuebles y otros inherentes a la función de lo contencioso.

^{3_/} Beneficio promedio por cada peso invertido en la operación de lo contencioso.

Fuente: Servicio de Administración Tributaria.

JUICIOS FISCALES GANADOS Y PERDIDOS POR EL IMSS
Enero-diciembre de 2016
(Millones de pesos)

	Número	Monto
Total	8,688	4,161.7
Ganados	4,538	2,340.0
Perdidos	4,150	1,821.7
Costos operativos de los juicios fiscales ^{1_/}		31.0

Cifras preliminares sujetas a revisión.

Las sumas pueden no coincidir debido al redondeo

1_/ Se obtuvo de la aplicación para costear las actividades sustantivas del proceso de atención de los juicios fiscales.

Fuente: Instituto Mexicano del Seguro Social.

JUICIOS FISCALES NULOS PARA EFECTOS Y SOBRESEIMIENTO
IMSS
Enero-diciembre de 2016
(millones de pesos)

Concepto	Número	Monto
Juicios fiscales en los que se declaró la nulidad para efectos.	2,547	1,058.2
Juicios fiscales en los que se dictó sobreseimiento.	3,302	1,396.8

Cifras preliminares sujetas a revisión.

Las sumas pueden no coincidir debido al redondeo.

Fuente: Instituto Mexicano del Seguro Social.

CRITERIOS PARA CLASIFICAR LOS JUICIOS FISCALES COMO GANADOS Y PERDIDOS

Juicios ganados: son aquellos en los que se dicta sentencia reconociendo la validez del acto impugnado, se desecha la demanda por extemporánea o por no acreditar la personalidad y por lo tanto el acto que fue impugnado surtió sus plenos efectos cuando esté firme.

Asimismo, se incluyen los juicios en los que se sobreseyó, en virtud de que el juzgador no entra al estudio del fondo del asunto, por advertirse alguna causa de sobreseimiento dispuesta en ley o jurisprudencia.

Juicios perdidos: son aquellos en los que se dicta sentencia declarando la nulidad lisa y llana y nulidad para efectos. En las sentencias en las que se dicta la nulidad para efectos obedece a deficiencias de forma en la emisión de los actos impugnados, y se considera que no se afectan los derechos de cobro de los conceptos fiscales a favor del IMSS, ya que estas resoluciones permiten al Instituto emitir nuevos actos, subsanando las irregularidades.

IX. Indicadores de calidad de servicio al contribuyente

**FUNCIONARIOS A LOS QUE EL SAT LES PRESENTÓ DENUNCIAS ANTE EL MINISTERIO PÚBLICO O ANTE EL ÓRGANO INTERNO DE CONTROL
Enero-Diciembre de 2016**

Concepto	Número		
Servidores Públicos Denunciados			
Número de servidores públicos denunciados ante el Ministerio Público (MP)	104		
Número de servidores públicos denunciados ante el Órgano Interno de Control (OIC)	518		
Distribución de servidores públicos denunciados por Unidad Administrativa			
Unidad Administrativa	Ministerio Público	Órgano Interno de Control	
Administración General de Recaudación (AGR)	16	106	
Administración General de Aduanas (AGA)	32	253	
Administración General Jurídica (AGJ)		8	
Administración General de Auditoría Fiscal Federal (AGAFF)	24	70	
Administración General de Servicios al Contribuyente (AGSC)	20	44	
Administración General de Recursos y Servicios (AGRS)	6	10	
Administración General de Grandes Contribuyentes (AGGC)	3	12	
Administración General de Comunicaciones y Tecnologías de Información (AGCTI)	2	6	
Administración General de Evaluación (AGE)	1	1	
Administración General de Planeación (AGP)		6	
Administración General de Auditoría de Comercio Exterior (AGACE)		2	
Principales ilícitos, áreas de detección y distribución regional			
Ilícitos	MP	OIC	Áreas de detección
Abuso de autoridad	1	AGA	Metropolitana
Cohecho	14	AGA, AGAFF, AGR	Norte Centro, Noroeste, Sur, Metropolitana, Noreste, Pacífico Centro
Uso de documento falso	5	AGR, AGCTI, AGA, AGAFF	Metropolitana, Occidente, Noroeste
Ejercicio abusivo de funciones	1	AGA	Metropolitana
Acceso ilícito a sistemas y equipos informáticos	14	AGSC, AGAFF	Metropolitana, Pacífico Centro Sur
Operaciones con recursos de procedencia ilícita	2	AGA	Metropolitana, Noreste
Ejercicio indebido del servicio público	46	AGA, AGSC, AGR, AGGC, AGAFF, AGCTI, AGRS	Centro, Metropolitana, Noreste, Sur, Sureste, Occidente, Norte Centro
Falsificación de documento	4	AGR, AGA, AGRS	Occidente, Pacífico Centro, Metropolitana
Modificación indebida a sistemas informáticos	4	AGSC	Pacífico Centro, Metropolitana, Noroeste
Peculado	2	AGA, AGR	Pacífico Norte, Norte Centro
Falsificación y uso de documento falso	1	AGAFF	Metropolitana
Usurpación de Profesión	1	AGE, AGAFF	Metropolitana, Pacífico Centro Sur
Abuso de autoridad y peculado	6	AGAFF	Noreste
Cohecho y Extorsión	2	AGSC	Pacífico Centro
Responsabilidad administrativa		518 AGR, AGA, AGJ, AGAFF, AGSC, AGRS, AGGC, AGCTI, AGE, AGP, AGACE	Sur, Noreste, Pacífico Norte, Metropolitana, Norte Centro, Centro, Sureste, Noroeste, Pacífico Centro, Occidente

Cifras preliminares sujetas a revisión.
Las sumas pueden no coincidir debido al redondeo.
Fuente: Secretaría de Hacienda y Crédito Público.

**INDICADORES DE SERVICIO AL CONTRIBUYENTE
Enero - Diciembre DE 2016**

Concepto	Enero-Diciembre de 2016	
A. Calidad de la atención personal de los funcionarios	Calificaciones de los contribuyentes en una escala de 0 a 10 puntos	8.59
B. Calidad del lugar		8.73
C. Información recibida de acuerdo a las necesidades del contribuyente		8.43
D. Tiempo del trámite		7.95

Cifras preliminares sujetas a revisión.

Nota Metodológica:

Resultados obtenidos de la aplicación de encuestas telefónicas a contribuyentes.

En el primer trimestre de 2016 se realizó una encuesta telefónica nacional levantada del 3 de febrero al 15 de marzo. El tamaño de la muestra fue de 700 entrevistados (Base de datos CIEC de personas físicas y morales).

En el segundo trimestre de 2016 se realizó una encuesta telefónica nacional levantada del 31 de mayo al 10 de junio. El tamaño de la muestra fue de 700 entrevistados (Base de datos CIEC de personas físicas y morales).

En el tercer trimestre de 2016 se realizó una encuesta telefónica nacional levantada del 22 de agosto al 07 de septiembre. El tamaño de la muestra fue de 700 entrevistados (Base de datos CIEC de personas físicas y morales).

En el cuarto trimestre de 2016 se realizó una encuesta telefónica nacional levantada del 22 de noviembre al 03 de diciembre. El tamaño de la muestra fue de 700 entrevistados (Base de datos IDC de personas físicas y morales). Los resultados obtenidos tienen un margen de error asociado de +/-3.7% con un nivel de confianza del 95%.

Fuente: Servicio de Administración Tributaria.

USO DE LOS RECURSOS INFORMÁTICOS DEL SAT POR LOS CONTRIBUYENTES (MOVIMIENTOS)¹ Enero-Diciembre de 2016

Concepto	Número
Total	95,842,127
Declaraciones Anuales ² /	7,106,492
Dictámenes ³ /	43,433
Declaraciones Informativas ⁴ /	808,136
Informativas Múltiples ² /	1,093,857
Informativas Múltiples del IEPS ² /	91,151
Informativas de Operaciones con Terceros ² /	26,677,965
Listado de Conceptos del IETU ² /	117,436
Declaraciones Provisionales o Definitivas de Impuestos Federales ⁵ /	59,903,657

Cifras preliminares sujetas a revisión.

Las sumas pueden no coincidir debido al redondeo.

- 1_/ Esta información refleja las Declaraciones Electrónicas recibidas por el SAT (Operaciones), a través de Medios Electrónicos.
- 2_/ Incluye las recibidas por Internet, Módulo SAT (Intranet) y por Proveedor Autorizado de Certificación de Recepción de Documentos Digitales.
- 3_/ Incluyen 19,147 dictámenes recibidos en el Sistema de Presentación del Dictamen (SIPRED), 6,603 documentos que corresponden a la Declaración informativa sobre su situación fiscal del contribuyente (DISIF), 19 documentos que corresponden al Sistema de Presentación de la Información Alternativa al Dictamen (SIPIAD) y 17,664 papeles de trabajo de los contadores públicos inscritos.
- 4_/ Incluye las declaraciones informativas presentadas en medios electrónicos y magnéticos.
- 5_/ A partir del presente año, no se reciben "Avisos en Ceros (Declaraciones en Ceros)", toda vez que dicha información se declara dentro de las Declaraciones Provisionales y/o Definitivas de Impuestos Federales presentadas a través del Servicio de Declaraciones y Pagos (DyP).

A partir de este ejercicio no se consideran las "Declaraciones Correctivas", toda vez que las mismas dejaron de recibirse en el Sistema de Nuevo Esquema de Pagos Electrónicos desde el mes de agosto de 2015.

Fuente: Servicio de Administración Tributaria.

NÚMERO DE EMPLEADOS DEL SAT Y SU COSTO POR NIVEL¹/

Enero-Diciembre de 2016

Nivel	Empleados	Costo ² / (miles de pesos)
Total	36,683	12,196,800
Jefe SAT	1	3,957
Administrador General	13	40,105
Administrador Central	145	354,310
Administrador	916	1,259,225
Subadministrador	2,756	1,738,402
Jefe de Departamento	4,867	1,868,359
Enlaces	18,010	4,534,951
Operativos	9,975	2,397,491

Cifras preliminares sujetas a revisión.

Las sumas pueden no coincidir debido al redondeo.

1_/ Incluye personal bajo régimen de honorarios.

2_/ Importes en términos brutos.

Fuente: Servicio de Administración Tributaria.

PROGRAMA ANUAL DE MEJORA CONTINUA DEL SAT 2016 (Art. 10)
Enero - Diciembre / 2016
(Hoja 1 de 3)

Indicador	Unidades	Fórmula	Valor que implica mejora	Valor real observado	Porcentaje de cumplimiento ^{1_/}
a. Incremento en la recaudación por mejoras en la administración tributaria					
Evolución de la recaudación	Índice	Ingresos Tributarios Netos Administrados por el SAT recaudados al periodo que se reporta / Recaudación estimada de Ingresos Tributarios Netos Administrados por el SAT en la Ley de Ingresos de la Federación al periodo que se reporta	≥ 1	1.13	112.8
b. Incremento en la recaudación por aumentos en la base de contribuyentes					
Recaudación de nuevos contribuyentes	Índice	Recaudación bruta acumulada de los nuevos contribuyentes inscritos en el año anterior obtenidos al periodo / Recaudación bruta acumulada de los nuevos contribuyentes del mismo periodo del año anterior inscritos en el RFC en el año previo a la recaudación	≥ 1	1.01	100.7
c. Incremento en la recaudación por combate a la evasión de impuestos					
Recaudación por combate a la evasión ^{2_/}	Índice	Recaudación secundaria efectivamente cobrada al periodo por actos de fiscalización / Recaudación secundaria efectivamente cobrada al mismo periodo del año anterior por actos de fiscalización	≥ 1	1.13	112.7
d. Incremento en la recaudación por una mejor percepción de la efectividad del Servicio de Administración Tributaria por parte de los contribuyentes					
Efectividad de la fiscalización ^{3_/}	Índice	Recaudación obtenida al periodo de contribuyentes fiscalizados en el año anterior / Recaudación obtenida del mismo periodo del año anterior de los mismos contribuyentes fiscalizados en el año previo	≥ 1	1.47	146.9
e. La disminución de costo de operación por peso recaudado					
Costo de operación	Índice	(Gasto total ejercido por el SAT / Ingresos Tributarios Netos Administrados por el SAT) / (Gasto total ejercido por el SAT al mismo periodo del año anterior / Ingresos Tributarios Netos Administrados por el SAT recaudados al mismo periodo del año anterior)	≤ 1	0.88	113.4
f. La disminución del costo de cumplimiento de obligaciones por parte de los contribuyentes					
Costo de cumplimiento de obligaciones fiscales	Índice	Promedio del costo de cumplimiento al contribuyente para atender sus obligaciones fiscales al periodo que se reporta / Promedio del costo de cumplimiento al contribuyente para atender sus obligaciones fiscales al mismo periodo del año anterior	≤ 1	1.00	99.9
g. La disminución del tiempo de cumplimiento de obligaciones por parte de los contribuyentes					
Tiempo en el cumplimiento de obligaciones fiscales	Índice	Promedio de tiempo de cumplimiento al contribuyente para atender sus obligaciones fiscales al periodo que se reporta / Promedio de tiempo de cumplimiento al contribuyente para atender sus obligaciones fiscales al mismo periodo del año anterior	≤ 1	0.46	216.9

Cifras preliminares sujetas a revisión.

Las sumas pueden no coincidir debido al redondeo.

1_/ El porcentaje de cumplimiento y el valor observado puede no coincidir debido a redondeo.

2_/ Considera cifras de las Administraciones Generales de: Auditoría Fiscal Federal (AGAFF), Auditoría de Comercio Exterior (AGACE) y Grandes Contribuyentes (AGGC).

3_/ Contribuyentes fiscalizados son todos aquellos que fueron sujetos a revisión con motivo de las facultades de comprobación de las áreas fiscalizadoras del SAT en 2015.

Fuente: Servicio de Administración Tributaria.

PROGRAMA ANUAL DE MEJORA CONTINUA DEL SAT 2016 (Art. 21)
Enero - Diciembre / 2016
(Hoja 2 de 3)

Indicador	Unidades	Fórmula	Meta	Avance	Porcentaje de cumplimiento ^{1_/}
I. Combate a la evasión y elusión fiscales					
Eficacia de la fiscalización grandes contribuyentes	Porcentaje	(Revisiones profundas terminadas con cobros mayores a 100 mil pesos / Revisiones profundas) X 100	62.7	69.2	110.4
Eficacia de la fiscalización otros contribuyentes ^{2_/}	Porcentaje	(Revisiones terminadas de métodos sustantivos con cifras recaudadas iguales o superiores a 50 mil pesos / Revisiones terminadas de métodos sustantivos) X 100	68.0	66.7	98.1
Eficacia de la fiscalización de comercio exterior	Porcentaje	(Revisiones terminadas de métodos sustantivos con cifras recaudadas iguales o superiores a 65 mil pesos / Revisiones terminadas de métodos sustantivos) X 100	67.0	71.9	107.3
II. Aumento esperado de la recaudación por menor evasión y elusión fiscales					
Recaudación secundaria por actos de fiscalización a grandes contribuyentes	Millones de pesos	Recaudación secundaria al trimestre que se reporta	40,305.6	82,411.5	204.5
Recaudación secundaria por actos de fiscalización a otros contribuyentes ^{2_/ 3_/}	Millones de pesos	Recaudación secundaria al trimestre que se reporta	62,354.2	36,458.2	58.5
Recaudación secundaria por actos de fiscalización de comercio exterior	Millones de pesos	Recaudación secundaria al trimestre que se reporta	12,000.0	18,746.7	156.2
Recaudación secundaria por actos de fiscalización a contribuyentes relacionados con la exploración y extracción de hidrocarburos	Millones de pesos	Recaudación secundaria al trimestre que se reporta	510.0	4,325.2	848.1
Recuperación de la cartera de créditos fiscales	Millones de pesos	Monto acumulado de recuperación de la cartera de créditos fiscales	30,000.0	36,932.6	123.1
III. Combate a la corrupción					
Índice General de Percepción de Corrupción en el SAT	Porcentaje	Suma de porcentajes de percepción de existencia de corrupción en el SAT	30.75	32.78	93.8
Indicador de honestidad por experiencia en servicios	Calificación	Promedio de calificación de los principales y más recurrentes trámites y servicios que brinda el SAT y que realiza directamente con el contribuyente.	9.17	9.05	98.7
IV. Disminución en los costos de recaudación					
Costo de la recaudación	Pesos por cada 100 pesos recaudados	(Presupuesto ejercido por el SAT / Ingresos Tributarios Netos administrados por el SAT) X 100	0.57	0.57	100.0
Costo de la recaudación bruta aduanera	Pesos por cada 100 pesos recaudados	(Presupuesto ejercido por la AGA (gasto corriente) / Recaudación bruta total AGA) X 100	0.38	0.37	102.7
V. Aumento en la recaudación por la realización de auditorías, con criterios de mayor rentabilidad de las mismas					
Promedio de recaudación por acto de fiscalización de métodos profundos concluidos por autocorrección a grandes contribuyentes ^{4_/}	Millones de pesos	Recaudación secundaria obtenida por actos de fiscalización profundos terminados con autocorrección a grandes contribuyentes / Número de actos de fiscalización profundos terminados por autocorrección a grandes contribuyentes	131.2	133.1	101.4
Promedio de recaudación por acto de fiscalización de métodos sustantivos concluidos por autocorrección a otros contribuyentes ^{2_/ 4_/}	Miles de pesos	(Recaudación secundaria obtenida por actos de fiscalización terminados por autocorrección de métodos sustantivos a otros contribuyentes / Número de actos de fiscalización sustantivos terminados por autocorrección a otros contribuyentes) X 1000	1,534.5	1,702.1	110.9
Promedio de recaudación secundaria por acto de fiscalización de métodos sustantivos a contribuyentes de comercio exterior ^{4_/}	Miles de pesos	(Recaudación secundaria obtenida por actos de fiscalización de métodos sustantivos terminados por autocorrección a contribuyentes de comercio exterior / Número de actos de fiscalización sustantivos terminados por autocorrección a contribuyentes de comercio exterior) X 1000	8,000.0	7,491.8	93.6
Promedio de recaudación secundaria por acto de fiscalización a contribuyentes relacionados con la exploración y extracción de hidrocarburos ^{5_/}	Millones de pesos	Recaudación secundaria obtenida proveniente de actos de fiscalización a contribuyentes relacionados con la exploración y extracción de hidrocarburos / Número total de actos de fiscalización terminados a contribuyentes relacionados con la exploración y extracción de hidrocarburos	5.2	14.7	282.7

Cifras preliminares sujetas a revisión.

Las sumas pueden no coincidir debido al redondeo.

1_/ El porcentaje de cumplimiento puede no coincidir debido a redondeo.

2_/ No incluye cifras reportadas por la Administración General de Grandes Contribuyentes y considera sólo datos de las administraciones desconcentradas de la AGAFF.

3_/ Debido a que no se reportó meta para este año, la estimación considera el avance observado del año anterior.

4_/ El avance considera 44.36 millones de pesos de pagos de ejercicios anteriores a 2016.

5_/ A partir de 2016 cambia la metodología para el cálculo del indicador a fin de focalizar la medición en los actos de fiscalización profundos o sustantivos con autocorrección.

6_/ A partir de septiembre de 2016 cambia la metodología para el cálculo del indicador a fin de focalizar la medición en los actos de fiscalización terminados con autocorrección.

7_/ Primera y segunda instancias; no incluye grandes contribuyentes.

Otros contribuyentes.- Son aquellas personas físicas y morales que fueron sujetos a actos de fiscalización por parte de la Administración General de Auditoría Fiscal Federal

Fuente: Servicio de Administración Tributaria.

PROGRAMA ANUAL DE MEJORA CONTINUA DEL SAT 2016 (Art. 21)
Enero - Diciembre / 2016
(Hoja 3 de 3)

Indicador	Unidades	Fórmula	Meta	Avance	Porcentaje de cumplimiento ^{1_/}
VI. Aumento estimado del número de contribuyentes en el Registro Federal de Contribuyentes y aumento esperado en la recaudación por este concepto					
Ingresos tributarios de los nuevos contribuyentes	Porcentaje	Ingresos tributarios brutos acumulados de los nuevos contribuyentes inscritos en el año anterior, obtenidos al periodo / Ingresos tributarios brutos acumulados de los nuevos contribuyentes del mismo periodo del año anterior inscritos en el RFC en el año previo a la recaudación	1.02	1.04	102.0
Número de inscripciones realizadas al RFC	Miles de inscripciones	Sumatoria de inscripciones realizadas al trimestre que se reporta	3,500	6,372	182.1
VII. Mejores estándares de calidad en atención al público y reducción en los tiempos de espera					
Tiempo promedio de espera del contribuyente	Minutos	Tiempo promedio de espera del contribuyente para ser atendido en los módulos de atención del SAT	7.4	6.88	107.6
Percepción de la facilidad de los principales trámites y servicios en el SAT	Calificación	Media de la calificación de la facilidad de los principales y más recurrentes trámites y servicios que brinda el SAT	8.7	8.3	95.4
Percepción de la facilidad de los principales trámites y servicios de comercio exterior a través de las aduanas del país	Calificación	Media de la calificación de la facilidad de los principales y más recurrentes trámites y servicios que brinda el SAT a través de las aduanas del país.	8.3	7.7	92.8
VIII. Simplificación administrativa y reducción de los costos de cumplimiento al contribuyente y el aumento en la recaudación esperada por éste concepto					
Recepción de Declaraciones Anuales	Porcentaje	Número de declaraciones anuales recibidas por Internet al periodo del año actual / Número de declaraciones anuales recibidas por Internet al periodo del año anterior	1.09	1.10	100.9
IX. Indicadores de eficacia en la defensa jurídica del fisco ante tribunales					
Juicios ganados por el SAT a otros contribuyentes en sentencias definitivas ^{4_/}	Porcentaje	(Número de juicios ganados / Número de juicios concluidos) X 100	57.0	51.0	89.5
Juicios ganados por el SAT a grandes contribuyentes en sentencias definitivas	Porcentaje	(Número de juicios ganados / Número de juicios concluidos) X 100	55.5	52.6	94.8
X. Indicadores de productividad de los servidores públicos y del desarrollo del personal del SAT					
Recaudación por empleado	Millones de pesos	Ingresos tributarios netos administrados por el SAT / Personal del SAT	64.5	73.6	114.1
Cobertura de capacitación	Porcentaje	(Personal que recibió alguna acción de capacitación / Personal del SAT) X 100	93.0	93.7	100.8
XI. Mejorar la promoción de los servicios e información que el público puede hacer a través de la red computacional y telefónica					
Percepción del Servicio Canal Telefónico	Promedio en una escala de 0 a 100	Promedio de calificaciones sobre el Servicio Canal Telefónico	95.0	86.61	91.2
Percepción del Servicio Chat uno a uno	Promedio en una escala de 0 a 100	Promedio de calificaciones sobre el Servicio Chat uno a uno	88.0	85.66	97.3
Diseño e Imagen del Portal	Promedio en una escala de 0 a 100	Promedio de calificaciones sobre el diseño e imagen del portal	90.0	85.0	94.4

Cifras preliminares sujetas a revisión.

Las sumas pueden no coincidir debido al redondeo.

1_/ El porcentaje de cumplimiento puede no coincidir debido a redondeo.

2_/ No incluye cifras reportadas por la Administración General de Grandes Contribuyentes y considera sólo datos de las administraciones desconcentradas de la AGAFF.

3_/ Debido a que no se reportó meta para este año, la estimación considera el avance observado del año anterior.

4_/ El avance considera 44.36 millones de pesos de pagos de ejercicios anteriores a 2016.

5_/ A partir de 2016 cambia la metodología para el cálculo del indicador a fin de focalizar la medición en los actos de fiscalización profundos o sustantivos con autocorrección.

6_/ A partir de septiembre de 2016 cambia la metodología para el cálculo del indicador a fin de focalizar la medición en los actos de fiscalización terminados con autocorrección.

7_/ Primera y segunda instancias; no incluye grandes contribuyentes.

Otros contribuyentes.- Son aquellas personas físicas y morales que fueron sujetos a actos de fiscalización por parte de la Administración General de Auditoría Fiscal Federal Servicio de Administración Tributaria

X. Disposiciones fiscales que impactan negativamente la recaudación. SAT

En cumplimiento a lo previsto por el artículo 107 de la Ley Federal de Presupuesto y Responsabilidad Hacendaria, a continuación, se informa sobre diversas disposiciones fiscales que impactan negativamente la recaudación.

En toda controversia fiscal, misma que en la mayoría de los casos es resuelta por los tribunales competentes, se considera que existe inseguridad jurídica en la recaudación, no obstante, dicha inseguridad se observa con claridad en aquellos juicios en los que los actos de autoridad se oponen claramente a jurisprudencias emitidas por el Poder Judicial de la Federación, ya sea en el ámbito de legalidad o constitucionalidad.

Sobre este punto, a continuación, se mencionan algunos rubros de jurisprudencias que, de llegarse a aplicar en una controversia fiscal, originarían resultados desfavorables para la autoridad.

- En todos aquellos juicios en que se declare la nulidad de un acto administrativo por vicios formales, no se podrá interponer recurso de revisión fiscal en virtud de la siguiente jurisprudencia: “REVISIÓN FISCAL. ES IMPROCEDENTE CONTRA LAS SENTENCIAS DEL TRIBUNAL FEDERAL DE JUSTICIA FISCAL Y ADMINISTRATIVA QUE SÓLO DECLAREN LA NULIDAD DEL ACTO ADMINISTRATIVO IMPUGNADO POR VICIOS FORMALES EN CUALQUIERA DE LOS SUPUESTOS MATERIALES PREVISTOS EN EL ARTÍCULO 63 DE LA LEY FEDERAL DE PROCEDIMIENTO CONTENCIOSO ADMINISTRATIVO (APLICACIÓN DE LA JURISPRUDENCIA 2a./J. 150/2010)”, misma que fue emitida por la Segunda Sala de la Suprema Corte de Justicia de la Nación en el mes de agosto de 2011.
- Aunado a lo anterior, no procederá el recurso de revisión fiscal en todos aquellos juicios en que se declare la nulidad por vicios formales, aun cuando se sustenten en la fracción IV del artículo 51 de la Ley Federal de Procedimiento Contencioso Administrativo, conforme a lo cual, la resolución administrativa se considera ilegal si los hechos que la motivaron no se realizaron, fueron distintos o se apreciaron en forma equivocada, o bien, si se dictó en contravención de las disposiciones aplicadas o dejó de aplicar las debidas, en cuanto al fondo del asunto, en virtud de la siguiente jurisprudencia: “REVISIÓN FISCAL. DICHO RECURSO ES IMPROCEDENTE CONTRA SENTENCIAS DEL TRIBUNAL FEDERAL DE JUSTICIA FISCAL Y ADMINISTRATIVA QUE DECLAREN LA NULIDAD DE LA RESOLUCIÓN IMPUGNADA POR VICIOS FORMALES, AUN CUANDO SE SUSTENTEN EN LA FRACCIÓN IV DEL ARTÍCULO 51 DE LA LEY FEDERAL DE PROCEDIMIENTO CONTENCIOSO ADMINISTRATIVO (APLICACIÓN DE LAS JURISPRUDENCIAS 2ª./J.150/2010 Y 2ª. /J. 88/2011):”, misma que fue emitida por el Primer Tribunal Colegiado en Materia Administrativa del Décimo Sexto Circuito en el mes de febrero de 2016.
- En los casos en que, al notificarse un acto de autoridad, el notificador no circunstancie debidamente el acta de la diligencia entendida por un tercero, podría declararse ilegal la notificación, en virtud de la siguiente jurisprudencia: “NOTIFICACIÓN PERSONAL EN MATERIA FISCAL. REQUISITOS PARA CIRCUNSTANCIAR DEBIDAMENTE EL ACTA DE LA DILIGENCIA ENTENDIDA CON UN TERCERO, SI ÉSTE OMITE PROPORCIONAR SU NOMBRE, NO SE IDENTIFICA Y/O NO SEÑALA LA RAZÓN POR LA QUE ESTÁ EN EL LUGAR O SU RELACIÓN CON EL INTERESADO (APLICACIÓN DE LA JURISPRUDENCIA 2ª, /J.82/2009 (*)).” la cual fue emitida por la Segunda Sala de la Suprema Corte de Justicia de la Nación en el mes de enero de 2016.

Explicación de las disposiciones fiscales que causan inseguridad jurídica. IMSS

El artículo 58-11 de la Ley Federal del Procedimiento Contencioso Administrativo (LFPCA), reformado mediante Decreto por el que se reforman, adicionan y derogan diversas disposiciones de la citada ley, publicado en el Diario Oficial de la Federación de 13 de junio de 2016, establece:

“ARTÍCULO 58-11. Las partes podrán presentar sus alegatos antes de la fecha señalada para el cierre de la instrucción”.

Por otra parte el artículo 58-12 de la referida ley prevé:

“ARTÍCULO 58-12. En la fecha fijada para el cierre de instrucción el Magistrado Instructor procederá a verificar si el expediente se encuentra debidamente integrado, supuesto en el que deberá declarar cerrada la instrucción; en caso contrario, fijará nueva fecha para el cierre de instrucción, dentro de un plazo máximo de diez días.

En el momento en que el Magistrado Instructor advierta que el expediente se encuentra debidamente integrado, otorgará a las partes un término de tres días para que formulen alegatos, quedando cerrada la instrucción una vez fenecido dicho plazo, con o sin la presentación de dichos alegatos.”

Por lo anteriormente expuesto, se considera que los referidos preceptos causan inseguridad jurídica, toda vez que el artículo 58-11 de la LFPCA establece que las partes podrán presentar sus alegatos antes del cierre de instrucción, y, por otro lado, el citado artículo 58-12 señala que una vez que el Magistrado Instructor advierta que el expediente se encuentra debidamente integrado, otorgará a las partes un término de tres días para que formulen alegatos, de lo cual se advierte una ambigüedad que da pauta a diversas interpretaciones, respecto a cuándo deben presentarse los alegatos ante el Tribunal Federal de Justicia Administrativa.

Atención al artículo octavo transitorio de la LIF 2016

Respecto a la estimación de los costos recaudatorios reportados en esta sección, se señala que se trata de cálculos preliminares sujetos a revisión, realizados con la información disponible al momento.

- El “Decreto por el que se establecen estímulos fiscales en materia del impuesto especial sobre producción y servicios aplicables a los combustibles que se indican” (DOF del 27 de diciembre de 2016) otorga los siguientes estímulos: i) a los contribuyentes que importen y enajenen gasolinas, diésel y combustibles no fósiles, consistente en una cantidad equivalente a un porcentaje de las cuotas de dichos combustibles aplicable contra dichas cuotas; ii) a los contribuyentes que enajenen las gasolinas en la franja fronteriza de 20 kilómetros paralela a la línea divisoria internacional con los Estados Unidos de América (EUA) dentro de las zonas geográficas que se establecen en el Artículo Cuarto del Decreto, consistente en una cantidad por litro de gasolina enajenada aplicada en cada una de las zonas mencionadas; y, iii) a las gasolinas que se enajenen en las zonas geográficas que se establecen en el Artículo Cuarto del Decreto, dentro del territorio comprendido entre las líneas paralelas de más de 20 y hasta 45 kilómetros a la línea divisoria internacional con los EUA. Se estima que el costo recaudatorio de estas medidas asciende a 46,245 millones de pesos anuales. Los beneficiarios finales son los consumidores de gasolinas, diésel y combustibles no fósiles.

XI. Informe sobre los elementos cuantitativos que sirvieron de base para el cálculo del IEPS de gasolinas y diésel del cuarto trimestre de 2016

El Artículo 107, fracción I, inciso b), ii), numeral 8 de la Ley Federal de Presupuesto y Responsabilidad Hacendaria señala que en los informes trimestrales sobre la Situación Económica, las Finanzas Públicas y la Deuda Pública se deberá incluir, con el objeto de evaluar el desempeño en materia de eficiencia recaudatoria, los elementos cuantitativos que sirvieron de base para el cálculo del Impuesto Especial sobre Producción y Servicios (IEPS).

El 11 de agosto de 2014 se publicó en el Diario Oficial de la Federación la reforma en materia energética. Dentro de ese contexto, en el artículo Décimo Cuarto transitorio de la Ley de Hidrocarburos se establece una transición entre 2016 y 2017 bajo una política de precios máximos de las gasolinas y el diésel para que a partir de 2018 los precios de dichos combustibles se determinen bajo condiciones de mercado.

En tal sentido, el 18 de noviembre de 2015, el congreso aprobó el Decreto por el que se reforman, adicionan y derogan diversas disposiciones de la Ley del Impuesto sobre la Renta, de la Ley del Impuesto Especial sobre Producción y Servicios, del Código Fiscal de la Federación y de la Ley Federal de Presupuesto y Responsabilidad Hacendaria.

En los artículos cuarto y quinto del Decreto del 18 de noviembre de 2015, se encuentran las nuevas disposiciones aplicables al Impuesto Especial Sobre Producción y Servicios. Para los combustibles automotrices, se sustituye el mecanismo de tasa variable por un esquema de impuesto de cuota fija.

En el artículo quinto, fracción III, del Decreto del 18 de noviembre de 2015, se indica que durante 2016 y 2017 se establece para los precios máximos al consumidor un esquema de bandas en niveles mínimos y máximos. Además, cuando el precio máximo para el periodo que corresponda se encuentre fuera de la banda de valores mínimos o máximos, el mecanismo de ajuste será a través de un ajuste a la cuota del IEPS que corresponda.

Aunado a lo anterior, el 24 de diciembre de 2015, se publicó en el Diario oficial de la Federación el Decreto por el que se establecen estímulos fiscales en materia del impuesto especial sobre producción y servicios aplicables a los combustibles que se indican.

Se destaca que a partir del 24 de diciembre de 2015, se han publicado en el Diario Oficial de la Federación, mediante Acuerdos las cuotas complementarias y las cuotas definitivas del impuesto especial sobre producción y servicios aplicables a las gasolinas y al diésel, así como los precios máximos de dichos combustibles, y los montos de los estímulos fiscales.

Para efectos informativos a continuación se indican los elementos que se consideraron en el precio máximo al público de los combustibles y que sirvieron de base para el cálculo del IEPS de acuerdo al artículo quinto del Decreto.

RESUMEN MENSUAL OCTUBRE DE 2016 (pesos/litro)			
Concepto	Gasolinas		Diésel
	Menor a 92 octanos	92 octanos o más	
Pref	6.57	7.19	6.27
Margen	1.82	2.61	1.21
IEPS	3.24	2.47	4.58
Ley IEPS	4.16	3.52	4.58
Estímulo Fiscal	-0.50	-0.60	0.00
Cuota Complementaria	-0.43	-0.46	0.00
Otros Conceptos	2.36	2.54	2.39
Pmax	13.98	14.81	14.45

Nota: Para el mes de octubre los datos corresponden a la declaración de septiembre de 2016.

Las cifras pueden no coincidir debido al redondeo.

Fuente: UPINT.

RESUMEN MENSUAL NOVIEMBRE DE 2016
(pesos/litro)

Concepto	Gasolinas		Diésel
	Menor a 92 octanos	92 octanos o más	
Pref	6.84	7.41	6.52
Margen	1.82	2.62	1.21
IEPS	2.97	2.24	4.48
Ley IEPS	4.16	3.52	4.58
Estímulo Fiscal	-0.50	-0.60	0.00
Cuota Complementaria	-0.70	-0.69	-0.10
Otros Conceptos	2.36	2.54	2.42
Pmax	13.98	14.81	14.63

Nota: Para el mes de noviembre los datos corresponden a la declaración de octubre de 2016.
Las cifras pueden no coincidir debido al redondeo.
Fuente: UPINT.

RESUMEN MENSUAL DICIEMBRE DE 2016
(pesos/litro)

Concepto	Gasolinas		Diésel
	Menor a 92 octanos	92 octanos o más	
Pref	7.02	7.57	6.86
Margen	1.83	2.63	1.21
IEPS	2.78	2.07	4.14
Ley IEPS	4.16	3.52	4.58
Estímulo Fiscal	-0.50	-0.60	0
Cuota Complementaria	-0.89	-0.85	-0.44
Otros Conceptos	2.36	2.54	2.42
Pmax	13.98	14.81	14.63

Nota: Para el mes de diciembre los datos corresponden a la declaración de noviembre de 2016.
Las cifras pueden no coincidir debido al redondeo.
Fuente: UPINT.

De acuerdo con las declaraciones del organismo presentadas en octubre, noviembre y diciembre de 2016, más el efecto de los estímulos fiscales establecidos en el apartado A del artículo 16 de la Ley de Ingresos de la Federación para 2016, el monto total por este impuesto se ubicó en 52,844.0 millones de pesos.

XII Resultados de las acciones de combate al contrabando (enero-diciembre 2016)

- Se emitieron 605 Órdenes de Embargo por Subvaluación con valor aproximado de mercancías de 95,236,915.26 pesos.
- Se emitieron 250 Órdenes de Embargo por Domicilio Falso con valor aproximado de mercancías de 120,287,035 pesos.
- Se emitió 4 Órdenes de Embargo por Factura Falsa y Proveedor No Localizado/Inexistente en el extranjero con valor aproximado de mercancías de 124,291 pesos.

Acciones posteriores al despacho aduanero:

- Se efectuaron 942 actos de fiscalización, los cuales generaron embargos de diversa mercancía de procedencia extranjera, toda vez que no se acreditó la legal importación estancia o tenencia de la misma en territorio nacional con un valor aproximado de 2,222.75 millones de pesos, lo anterior como acciones para inhibir el contrabando.
- La AGACE ha presentado ante la Administración Central de Asuntos Penales y Especiales (ACAPE) de la Administración General Jurídica 20 expedientes administrativos por

contrabando para su análisis y, en su caso, trámite como asunto especial, cuyo monto de perjuicio al fisco asciende a \$1,031.5 millones de pesos.

- Asimismo, se presentaron a la Dirección General de Delitos Fiscales de la Procuraduría Fiscal de la Federación (PFF) 1 expediente por contrabando para su análisis y en su caso, trámite como asunto penal por un monto de perjuicio al fisco por \$7.7 millones de pesos.

III. DONATIVOS OTORGADOS Y SUBSIDIOS OTORGADOS A SOCIEDADES Y ASOCIACIONES CIVILES

DONATIVOS OTORGADOS

En cumplimiento a las disposiciones establecidas en el artículo 80, fracción V, de la Ley Federal de Presupuesto y Responsabilidad Hacendaria, se presenta la información que envían las dependencias y entidades de la Administración Pública Federal, relativa a los donativos otorgados, en los términos de las disposiciones aplicables, correspondiente al periodo enero-diciembre de 2016.

Cabe resaltar que la información que se presenta, relacionada con el otorgamiento de los donativos a los beneficiarios que se reportan, es responsabilidad única de las dependencias y entidades de la Administración Pública Federal. La Secretaría de Hacienda y Crédito Público, únicamente es el medio para la entrega de dicha información al H. Congreso de la Unión.

DONATIVOS OTORGADOS
Enero-diciembre de 2016
(Pesos)

Ramo	Dependencia /Entidad que otorga	Nombre o razón social del beneficiario	Fin específico	Partida a la que se carga el monto otorgado	Monto otorgado Enero-diciembre
	Total				1,929,814,497
1	Poder Legislativo				
	Auditoría Superior de la Federación				200,000
	Asociación Nacional de Organismos de Fiscalización Superior y Control Gubernamental, A.C. (ASOFIS)	Asociación Nacional de Organismos de Fiscalización Superior y Control Gubernamental, A.C. (ASOFIS)	Pagar la cuota anual por concepto de la membresía que debe cubrir la Auditoría Superior de la Federación como miembro de la ASOFIS.	48101	200,000
	Cámara de Senadores				23,470
	Fundación TELETON México, A.C.	Fundación TELETON México, A.C.	Apoyar a personas con capacidades diferentes.	48101	23,470
3	Poder Judicial				
	Suprema Corte de Justicia de la Nación				4,000,000
	Asociación Mexicana de Impartidores de Justicia, A.C.	Asociación Mexicana de Impartidores de Justicia, A.C.	Realización de acciones a favor de la Impartición de Justicia y del cumplimiento de la garantía jurisdiccional prevista en el artículo 17 de la Constitución Política de los Estados Unidos Mexicanos.	48101	4,000,000
4	Gobernación				
	Coordinación General de la Comisión Mexicana de Ayuda a Refugiados				1,533,000
	Casa del Migrante Scalabrini, A.C.	Casa del Migrante Scalabrini, A.C.	Apoyar el proyecto de asistencia dirigido a la población solicitante de la condición de refugiado, refugiados y personas que reciben protección complementaria.	48101	1,533,000
	Secretariado Ejecutivo del Sistema Nacional de Seguridad Pública				23,540,784
	Ánimos Novandi, A.C.	Ánimos Novandi, A.C.	Apoyo para Enlázate: Red nacional de jóvenes por la prevención.	48101	1,000,000
	Centro Integral para la Organización de Comunidades, A.C.	Centro Integral para la Organización de Comunidades, A.C.	Apoyar el programa de asistencia psicológica para jóvenes a través de redes sociales: ¡CAÍLE! Morros en comunicación.	48101	1,550,000
	Ciudadanos por una Causa en Común, A.C.	Ciudadanos por una Causa en Común, A.C.	Apoyar la puesta en marcha de un modelo de policía de proximidad en cinco municipios utilizando la técnica policial POP (Problem Oriented Policing) como estrategia para la resolución de problemas locales de inseguridad y mejorar la relación policía comunidad.	48101	1,725,000
	Cohesión Comunitaria e Innovación Social, A.C.	Cohesión Comunitaria e Innovación Social, A.C.	Apoyar el protocolo integral de intervención con variaciones metodológicas para la prevención de la violencia escolar, el fomento de la sana convivencia y la prevención de conductas de riesgo en el entorno escolar.	48101	4,189,643
	Consejo Cívico de Instituciones de Coahuila, A.C.	Consejo Cívico de Instituciones de Coahuila, A.C.	Apoyar las estrategias de prevención y protección contra la cibercriminalidad en Coahuila.	48101	3,250,141
	Generando Participación para la Democracia, A.C.	Generando Participación para la Democracia, A.C.	Apoyar el modelo de intervención e implementación de acciones de prevención social de la violencia y la delincuencia en contextos territoriales específicos.	48101	600,000
	Grupo Coltor y Asociados, A.C.	Grupo Coltor y Asociados, A.C.	Apoyar el programa de fortalecimiento de las capacidades institucionales en estados y municipios en materia de prevención social de la violencia y la delincuencia.	48101	1,960,000

DONATIVOS OTORGADOS
Enero-diciembre de 2016
(Pesos)

Ramo	Dependencia /Entidad que otorga	Nombre o razón social del beneficiario	Fin específico	Partida a la que se carga el monto otorgado	Monto otorgado Enero-diciembre
		Instituto Preventivo de Conductas Juveniles "El Árbol", A.C.	Apoyo para la prevención de conductas de riesgos en los adolescentes.	48101	1,600,000
		Patronato del Museo del Niño de Ciudad Juárez, A.C.	Apoyar el Rally por la educación.	48101	2,500,000
		Yo También por el Desarrollo Sustentable, A.C.	Apoyar la estrategia de fortalecimiento de la prevención contra los ciberdelitos.	48101	2,840,000
		Vocación y Vanguardia, A.C.	Apoyar la estrategia integral de prevención social de la violencia y la delincuencia y plan de trabajo del sistema de evaluación.	48101	2,326,000
10	Economía				
	Exportadora de Sal				1,675,000
		Espacios Naturales y Desarrollo Sustentable, A.C.	Apoyo para el proyecto: Aumento y fortalecimiento de la población del berrendo peninsular en el llano del berrendo Baja California y Baja California Sur.	48101	1,500,000
		Hogar del Anciano, A.C.	Servir a los pobres ancianos desamparados, y en general todo adulto enfermo desahuciado, persiguiendo así un altísimo fin de verdadera calidad.	48101	75,000
		Vizcaino, A.C.	Impartir enseñanza educativa en todos los grados, así como dar clases y cursos de todo tipo, conferencias, seminarios y en general cualquier tipo de actividades docentes y pedagógicas.	48101	100,000
11	Educación Pública				
	Sector Central				74,399,786
		Fundación John Langdon Down, A.C.	Apoyo para el proyecto: Educación para la vida independiente de personas con síndrome de Down.	48101	4,940,457
		Ateneo Español de México, A.C.	Preservar y divulgar el acervo del Ateneo Español de México relativo al Exilio Republicano.	48101	2,000,000
		Universidad Pontificia de México, A.C.	Realizar las obras para la ampliación y mejora de instalaciones Educativas en la Universidad Pontificia de México, A.C.	48101	22,618,842
		Fundación Empresarios por la Educación Básica, A.C.	Apoyar la fase preliminar para la expansión del Modelo de Autogestión Escolar de ExEb en la educación básica.	48101	5,000,000
		Asociación Mexicana para las Naciones Unidas de Jóvenes AMNU Jóvenes, A.C.	Aplicar la estrategia pedagógica de "Deportes para Compartir", para mejorar la convivencia escolar en escuelas primarias de Campeche a través del juego y el deporte.	48101	8,906,487
		Innovación en la Enseñanza de la Ciencia, A.C.	Apoyar el seguimiento y fortalecimiento de la formación de los docentes y estudiantes que participan en los Sistemas de Enseñanza Vivencial e Indagatoria de la Ciencia en la Educación Básica.	48101	5,000,000
		Fundación BBVA Bancomer, A.C.	Apoyo para el reconocimiento al desempeño académico de estudiantes de secundaria a nivel nacional.	48101	13,500,000
		Asociación Mexicana Pro Colegios del Mundo Unido, A.C.	Apoyo económico para el pago parcial de colegiaturas de 5 estudiantes de escuelas públicas, para que realicen estudios de un año en el Bachillerato Internacional en los Colegios del Mundo Unido.	48101	700,000
		Universidad Tecnológica del Valle de Chalco, A.C.	Apoyo a la formación académica, teórica y práctica del Técnico Superior Universitario.	48101	8,000,000
		Instituto de Entrenamiento para Niños con Lesión Cerebral, A.C.	Apoyo para el desarrollo integral educativo para personas con lesión cerebral, síndrome de Down y trastornos del aprendizaje en Ciudad Cuauhtémoc, Chihuahua.	48101	3,734,000
	Instituto Nacional de Bellas Artes y Literatura				1,373,148
		Fundación Maestro José Luis Cuevas Novelo, A.C.	Apoyar en la realización de actividades artísticas y culturales que organiza el Museo José Luis Cuevas Novelo.	48101	1,373,148
	Consejo Nacional para la Cultura y las Artes				1,465,133,465
		Fomento Cultural Banamex, A.C.	Exhibir el arte de la indumentaria de las culturas indígenas y la moda en México "Siglos XX-XXI", lo cual ayudará a la formación de un diálogo entre materiales y los motivos de prendas; difundir los procesos de producción de la materia prima utilizada en la elaboración de la indumentaria, los tintes necesarios para el teñido de las prendas y la contribución de los diseñadores a través de sus confecciones; analizar los métodos y modos de conceptualización de los procesos de producción de indumentaria de acuerdo a la percepción social en relación a los textiles indígenas y el discurso cosmopolita; analizar la influencia de occidente y las culturas prehispánicas en los procesos creativos y la visión de los diseñadores de moda mexicanos entre 1930 y 2000; y mostrar las prendas, vestuario, indumentaria, complementos y accesorios, así como gestar una cultura de difusión a través de medios como cine, carteles, fotografías y revistas, entre otros.	48101	2,000,000

DONATIVOS OTORGADOS
Enero-diciembre de 2016
(Pesos)

Ramo	Dependencia /Entidad que otorga	Nombre o razón social del beneficiario	Fin específico	Partida a la que se carga el monto otorgado	Monto otorgado Enero-diciembre
		Fundación del Centro Histórico de la Ciudad de México, A.C.	Crear proyectos culturales comunitarios en el Barrio de La Lagunilla y la Merced; convocar a niños y jóvenes de La Lagunilla y sus alrededores para la formación de un Colectivo Comunitario de Artes Escénicas, basado en talleres permanentes de formación teatral en las áreas de actuación y producción escénica; potenciar el trabajo en la recuperación del tejido social a través de presentaciones teatrales en el Espacio denominado MH3; contribuir a la cohesión social en la zona, a partir de actividades culturales; propiciar el acercamiento e intercambio entre niños y jóvenes del barrio de La Lagunilla con profesionales del teatro; convocar a niños y jóvenes de La Merced y sus alrededores para la formación de un Coro Comunitario y una Agrupación Musical Comunitaria, que sean incorporadas al Sistema Nacional de Fomento Musical del Conaculta; e integrar un proyecto socio-formativo a través de la música, dirigido a las niñas, niños y jóvenes para contribuir a su desarrollo cultural, además de fomentar la convivencia y participación familiar.	48101	2,500,000
		Directores Compositores y Banda Infantil Juvenil del Estado de Oaxaca, A.C.	Fortalecer el Sistema de Banda Infantil Juvenil del Estado de Oaxaca (BIJEO); constituir un proyecto socio-formativo a través de la música que pueda progresar hacia los ideales de paz, libertad, justicia social, tolerancia, sentido de pertenencia y respeto a la diversidad; integrar todos los niveles de la sociedad a través del Concierto-Homenaje, mediante la música, como un medio de difundir las tradiciones que se encuentran en las ocho regiones de Oaxaca; Fomentar en los niños un contacto serio con las actividades musicales, como son capacidad de escucha, concentración, abstracción, expresión, autoestima, criterio, responsabilidad, disciplina, socialización y actitud creativa; y equipar el Centro Cultural para el Desarrollo de las Bandas de Música Tradicional del Estado de Oaxaca "Maestro Narciso Lico Carrillo", para las clínicas de capacitación musical a niños de las ocho regiones de Oaxaca, que pertenecen a Banda Infantil Juvenil del Estado de Oaxaca.	48101	1,000,000
		La Casa del Teatro, A.C.	Ofrecer 24 funciones de la obra "El Avaro" de Molière: 8 en el Parque San Rafael, 8 en la colonia Saoz y 8 en el Mirador de Huentitán, de la ciudad de Guadalajara, agendando las presentaciones en colaboración con la Dirección de Cultura del municipio.	48101	1,500,000
		Fundación Expresión en Corto, A.C.	Difundir la obra de nuevos realizadores del cine nacional e internacional; promocionar la industria cinematográfica mexicana a nivel mundial; servir de puente entre los profesionales de la industria fílmica y los nuevos talentos; y enfatizar las diversas vertientes de la actividad fílmica como espacio para la inversión privada.	48101	4,680,000
		Academia Mexicana de Artes y Ciencias Cinematográficas	Realizar la 58 Ceremonia del Ariel para reconocer públicamente a realizadores, creadores, intérpretes y técnicos de películas mexicanas en 26 distintas categorías, entregando aproximadamente 40 estatuillas a los ganadores, así mismo, llevar a cabo los preparativos para la edición 59.	48101	10,307,049
		Conservatorio de Música y Artes de Celaya, A.C.	Brindar formación musical profesional a más de 550 estudiantes, provenientes de diferentes puntos del país, por medio de diversos programas académicos, como son Centro de Iniciación para Adolescentes y Niños (CIMAN), propedéutico, bachillerato musical, licenciatura, diplomado en canto e instrumentos, cursos especiales y actividades con alumnos y maestros fuera de la Institución.	48101	1,030,000
		Patronato del Festival Internacional de Cine en Guadalajara, A.C. UDG	Realizar un festival cinematográfico, el cual contará con más de 300 exhibiciones, 205 encuentros entre cineastas y público, 10 premios a productores y directores, un catálogo oficial del evento, además de la participación de por lo menos 3,000 profesionales que darán a conocer sus creaciones.	48101	7,800,000
		Academia Mexicana de Artes y Ciencias Cinematográficas	Realizar el proceso de elección de películas que representarán a México en los Premios Goya y Oscar; organizar una exposición fotográfica, desarrollar una colección en DVD de las películas ganadoras del Ariel, una publicación conmemorativa de la AMACC, una investigación y escritura de un dossier, una memoria de actividades académicas en torno al cine; así como, restaurar materiales cinematográficos.	48101	4,680,000
		Casa Refugio Citlaltépetl, A.C.	Difundir en México la importancia de la diversidad cultural y el reconocimiento a la libertad de expresión a través de actividades literarias y dirigidas al público en general, con la finalidad de generar espacios en donde el pensamiento crítico tome forma.	48101	1,245,108
		Patronato del Festival Internacional de Cine en Guadalajara, A.C. UDG	Realizar el proyecto denominado "Festival Internacional de Cine en Guadalajara", cuyos objetivos son hacer llegar a los amplios sectores de la población los beneficios de la cultura cinematográfica	48101	8,200,000

DONATIVOS OTORGADOS
Enero-diciembre de 2016
(Pesos)

Ramo	Dependencia /Entidad que otorga	Nombre o razón social del beneficiario	Fin específico	Partida a la que se carga el monto otorgado	Monto otorgado Enero-diciembre
			a través de diversas secciones con especial énfasis en México e Iberoamérica; facilitar la visita de los invitados especiales nacionales e internacionales; equipar las salas, recintos de proyección cerrados y al aire libre, con aparatos de proyección y sonido adecuado, así como generar facilidades a los asistentes, con el fin de que las citas a exhibir se proyecten en condiciones óptimas y de calidad; presencia de imagen y difusión local, nacional e internacional del evento; traducción continua de tutorías, clases magisteriales y encuentros entre los invitados internacionales y los nacionales; producir eventos especiales, con el fin de contar con actividades de interés para el público de la zona metropolitana de Guadalajara, así como los visitantes de la región y estados cercanos.		
		Mérida y Yucatán Film Festival FICMY, A.C.	Organizar un festival de cine internacional en Mérida y Yucatán, el cual ofrecerá funciones, talleres, laboratorios, competencias, premios, muestras, entre otras actividades; generar un encuentro anual para la creación de proyectos con temáticas que beneficien a la sociedad mundial; y exhibir proyectos comprometidos con el desarrollo sustentable.	48101	2,000,000
		Fundación Pedro López Elías	Fomentar la lectura y escritura por medio de talleres de ortografía, redacción y creación literaria; realizar 6 eventos artísticos anuales; organizar talleres de iniciación artística y artesanal; efectuar conferencias de temas enfocados al desarrollo comunitario; y capacitar a maestros, directivos y actores culturales.	48101	780,000
		Sociedad de Amigos de la Opera, A.C.	Diseñar e impartir un taller artístico, el cual incluirá disciplinas como la danza, el teatro y la pintura; aplicar un estudio a los participantes para medir niveles de empatía y hábitos culturales; grabar y editar cinco videos artístico-educativos; crear, ilustrar e imprimir un cuadernillo para complementar el taller; y llevar a cabo un taller familiar, entre otras actividades.	48101	3,000,000
		Festival Internacional del Cine en Morelia, A.C.	Organizar 400 exhibiciones públicas en 14 sedes de Morelia y Pátzcuaro; confirmar, gestionar y trasladar alrededor de 200 películas nacionales e internacionales; y conformar y atender al jurado que decidirá la entrega de 10 premios e invitar a 490 profesionales.	48101	16,000,000
		Academia de Música del Palacio de Minería, A.C	Ofrecer 8 conciertos dobles y 3 de Gala Clausura durante la temporada de verano 2016; realizar 20 conciertos didácticos, 2 populares, 6 extraordinarios, 4 infantiles, 4 mexicanos y 6 navideños; realizar un ciclo de conciertos de Camerata y uno de música de Cámara; así como llevar a cabo 3 noches de museos, 9 ensayos abiertos y 9 pláticas de apreciación musical.	48101	1,000,000
		Kalan Guardia en Maya, A.C.	Realizar 7 eventos musicales, los cuales contarán con la participación de 12 bandas musicales para un total de 84 presentaciones, así como 70 actividades de tipo circense, durante los intermedios de los conciertos en la Alameda Mariano Escobedo y en la Macro Plaza, espacios emblemáticos del municipio de Monterrey.	48101	6,240,000
		Niños Cantores de Acámbaro, A.C.	Impartir clases de coro, solfeo, piano y guitarra a niños y adolescentes de escasos recursos del municipio de Acámbaro; ampliar la capacidad de atención, incrementando el número de integrantes de 32 a 45; y realizar 2 presentaciones semestrales y presentar, al menos, 4 programas de concierto en el periodo de duración del proyecto.	48101	546,000
		Fundación Deber Desarrollo Cultural, A.C.	Desarrollar 4 jornadas de música contemporánea, con igual número de agrupaciones cada una, con el propósito de mostrar a la juventud diversos géneros; apoyar a 16 bandas musicales, de 2 a 10 miembros, por medio de la presentación, exhibición y argumentación de su repertorio en un espacio y ambiente profesional.	48101	2,500,000
		Fundación Isla Desarrollo Integral en Movimiento, A.C.	Realizar 3 jornadas culturales itinerantes, en los municipios de Colima y Villa de Álvarez, cada una estará conformada por 3 presentaciones de teatro, 3 de música y 3 de danza, 3 talleres de pintura y 3 de dibujo y 4 proyecciones audiovisuales.	48101	2,500,000
		Ceuvoz, A.C.	Llevar a cabo el Noveno Encuentro de la Voz y la Palabra, con la participación de las 32 entidades federativas; posibilitar a 15 profesionales de la voz cursar gratuitamente uno de los dos diplomados "La sabiduría de la Voz y la Palabra Dicente", para ampliar y dar continuidad al objetivo de descentralizar el conocimiento en materia artístico-vocal.	48101	1,000,000
		Opus Ballet, A.C.	Crear la puesta coreográfica y producción original "Códices", con el propósito de realizar una gira nacional por 10 estados de la	48101	3,445,794

DONATIVOS OTORGADOS
Enero-diciembre de 2016
(Pesos)

Ramo	Dependencia /Entidad que otorga	Nombre o razón social del beneficiario	Fin específico	Partida a la que se carga el monto otorgado	Monto otorgado Enero-diciembre
			República: Durango, Coahuila, Nuevo León, Tamaulipas, Aguascalientes, Jalisco, Nayarit, Sinaloa, Baja California y Baja California Sur.		
		Festival de México en el Centro Histórico, A.C.	Realizar el proyecto "32° Festival de México en el Centro Histórico de la Ciudad de México", cuyos objetivos específicos son realizar 12 eventos en las disciplinas de música y danza que contribuyan al Festival del Centro Histórico a brindar al público una programación equilibrada entre las disciplinas artísticas y que ofrezca una visión general de los mejores exponentes nacionales e internacionales; recibir a un público de 11,700 personas entre niños, jóvenes y adultos; y fomentar el turismo cultural en la Ciudad de México a través del Festival, ubicándolo como un referente y atractivo cultural durante 17 días incluyendo la semana santa.	48101	3,000,000
		Asociación Pro Cultura, A.C.	Realizar el Festival Internacional de Animación y Arte Digital CutOut Fest 2016, el cual contará con competencias internacionales y universitarias, talleres, conferencias, proyecciones, exhibiciones, Lost Highway, ceremonias, muestras itinerantes, producción de contenidos audiovisuales, entre otras actividades.	48101	5,000,000
		Fundación Arte Olín, A.C.	Realizar un festival musical con duración de tres días, en las ciudades de Mexicali, Ensenada y Tecate, Baja California, el cual reunirá a destacados músicos locales, nacionales e internacionales. La programación estará conformada por siete propuestas.	48101	2,000,000
		Patronato del Centro Cultural Roberto Cantoral, A.C.	Realizar un festival artístico el cual incluirá la producción y promoción de conciertos, en la delegación Benito Juárez y distintas regiones del país, con intérpretes de máxima calidad, enalteciendo el valor de la música tradicional.	48101	5,000,000
		Museo Nacional de la Acuarela, Alfredo Guati Rojo, A.C.	Realizar el desmontaje, montaje y almacenamiento de las obras de la colección Guati Rojo, la cual asciende a 1,200 piezas, de acuerdo a las condiciones de conservación más adecuadas, así como al acervo documental que data de 1937. Programar exposiciones temporales, actualizar y complementar la museografía del Museo, impartir 3 talleres de pintura con acuarela e incorporar medios de difusión en braille y lengua de señas, además de materiales visuales, didácticos, visitas y cursos adaptados para personas con capacidades diferentes.	48101	858,000
		Asociación para Leer, Escuchar, Escribir y Recrear, A.C.	Producir y difundir 30 audiolibros en español, 10 en maya, 20 videolibros en lengua de señas mexicana, 20 cápsulas podcasts; adecuar y acondicionar un estudio de grabación para mejorar la calidad en la producción de los materiales audiovisuales y administrar 1 plataforma en línea que concentre toda la producción realizada.	48101	1,326,000
		Festival Internacional de Cine Judío, A.C.	Proyectar filmes de lo mejor de los 4 festivales más importantes del mundo judío, como son: Toronto, Jerusalén, San Francisco y Reino Unido, en 17 complejos de la Ciudad de México; además de una muestra itinerante en Guadalajara, Cancún, Querétaro, Tijuana, Metepec y Monterrey.	48101	2,000,000
		Colorado Culture, A.C.	Realizar 2 festivales masivos de arte y cultura: Desértica y Día de Muertos, en la ciudad de Mexicali, Baja California, en los que se llevarán a cabo diversas actividades como son: presentaciones musicales y dancísticas, exposiciones de arte urbano, pintura, escultura, fotografía, arquitectura, gastronomía; además de talleres, entre otras.	48101	2,000,000
		Asociación para Leer, Escuchar, Escribir y Recrear, A.C.	Producir y difundir 200 libros en braille para la atención de personas con discapacidad visual; atender a 5,000 usuarios a través de las actividades de la biblioteca; y ofrecer 48 talleres para las visitas escolares, así como cursos y funciones de teatro sobre temas de inclusión y diversidad.	48101	1,000,000
		Centro de Orientación Familiar Fomentando Esperanzas, A.C.	Realizar en el municipio de Linares un festival cultural integral de talla internacional, en el cual se podrá disfrutar de 5 obras teatrales, 2 funciones de júbilate y concierto a violín, viola y orquesta; y una Gala de la Ópera "Don Pásquale".	48101	4,006,918
		Museo de Arte Contemporáneo de Monterrey, A.C.	Realizar las exposiciones: "50 años de escultura hiperrealista" "Tomás Saraceno", y "Toujours Siempre, el museo como testigo. Una selección de la colección del Museo de Arte Contemporáneo de Burdeos"; y desarrollar un programa de actividades educativas y complementarias que abarquen el arte contemporáneo, teatro, música, nuevas tecnologías y literatura.	48101	7,800,000
		Centro de Orientación Familiar Fomentando Esperanzas, A.C.	Ofrecer a la población de Ciudad Valles una feria, que contará con diferentes actividades de danza, canto, ópera, teatro, cuento musical y arte en murales con actores, artistas y músicos de talla internacional.	48101	3,928,107

DONATIVOS OTORGADOS
Enero-diciembre de 2016
(Pesos)

Ramo	Dependencia /Entidad que otorga	Nombre o razón social del beneficiario	Fin específico	Partida a la que se carga el monto otorgado	Monto otorgado Enero-diciembre
		Protovecka, A.C.	Producir y realizar 6 microseries audiovisuales conformadas por 3 cápsulas cada una sobre temáticas afines a la producción artística contemporánea en el cine, la música, el arte visual y el pensamiento estético; y desarrollar el micrositio web de Heurístico, Serie Audiovisual sobre Arte y Pensamiento en el portal digital de Protovecka.	48101	1,560,000
		Fundación Tepic de Nervo, A.C.	Impartir un diplomado en periodismo cultural a un grupo de 25 personas; editar Centenario Cultural publicación impresa semanal, con un tiraje de 7,000 ejemplares, de distribución gratuita en los 20 municipios de Nayarit; y crear un sitio web de la publicación que permita difundir contenidos periodísticos y realizar el evento de presentación.	48101	3,500,000
		Festival de México en el Centro Histórico, A.C.	Presentar 13 conciertos de música de cámara nacional e internacional, 2 obras de teatro y por lo menos 2 visitas guiadas dentro de los espacios escénicos, con el propósito de fomentar el turismo cultural en la Ciudad de México y principalmente de las sedes del Festival.	48101	4,680,000
		Consortio Internacional Arte y Escuela, A.C.	Impartir talleres comunitarios de danza, ensambles musicales, guitarra, percusiones, saxofón, piano, fotografía y video; así como, diferentes cursos; realizar exhibiciones de distintos trabajos de artistas mexicanos emergentes; organizar el Coro Monumental de 50 voces; y publicar un libro, editar un video y realizar una exposición fotográfica.	48101	2,340,000
		Arte Hoy, A.C.	Generar un campo de oportunidad para artistas emergentes; continuar con la plataforma nómada de Salón Abierto como fomento del arte multidisciplinario; fomentar en los artistas un método de trabajo replicable en diversas comunidades; y propiciar la creación de grupos de cooperación enfocados al trabajo colectivo y contribuir al desarrollo de redes digitales a favor de la creación artística en la Ciudad de México.	48101	1,560,000
		Sociedad de Amigos de la Opera, A.C.	Realizar una feria del libro, durante 9 días, con la participación de 500 editoriales, la cual incluirá 70 presentaciones de libros, 25 foros literarios y 31 académicos, 128 eventos artísticos y musicales, 40 actividades para profesionales, 6 premios y homenajes a autores locales y nacionales destacados en 2015.	48101	2,500,000
		Suena México Suena, A.C.	Crear y promover un portal con recursos electrónicos de calidad editorial; donar 400 tabletas con 200 libros de cultura general precargados; distribuir 5,000 paquetes de Los Juegos del Hambre volumen 1 y 2; adquirir 2 motocicletas para facilitar la entrega de las tabletas y los libros y ser promotoras de actividades de cabina radiofónica; producir un documental sobre la influencia de la cultura maya y 1 recorrido virtual de 360° sobre el Museo Subacuático de Arte; y difundir el uso de una plataforma con información, videos y evaluaciones para el aprendizaje básico del inglés.	48101	12,960,000
		Sociedad Cultural Nacional Ricardo Castro, A.C.	Programar 8 conciertos en la ciudad de Durango y 4 en diferentes municipios, además de 5 recitales didácticos, 1 taller de laudaría, 2 conferencias, y 1 presentación de publicación y 1 exposición de fotografía y diseño.	48101	1,395,204
		Fundación Deber Desarrollo Cultural, A.C.	Crear una orquesta sinfónica, con 73 niños, niñas y jóvenes, de 6 a 15 años de edad, residentes de las diversas comunidades de Tlalnepantla de Baz, estado de México, con la finalidad de realizar 3 conciertos que formarán parte de su evaluación práctica.	48101	2,000,000
		Con el Poder de Hacer Khuba, A.C.	Realizar 5 talleres, 1 por cada comunidad atendida, con una duración de 2 días; elaborar un libro final de cada taller; editar un texto dramático a partir del material literario obtenido en los talleres; y llevar a cabo el evento "Letrópolis" en el que se presentarán los productos.	48101	1,000,000
		Festival Cultural de Malinalco, A.C.	Realizar la tercera edición del festival, en el cuál se presentarán más de 50 eventos culturales de música, danza, teatro, poesía, exposiciones de arte, talleres, entre otros; e incluir a más de 150 niños en un encuentro coral, con el propósito de fomentar y rescatar las expresiones artísticas, culturales y tradiciones del municipio.	48101	2,000,000
		Peer Cultur, A.C.	Realizar un magno evento en el Jardín Principal de San Miguel de Allende, Guanajuato, con la presentación de Fernando de la Mora, además, llevar a cabo 1 verbena popular, 1 show de gala, 1 muestra gastronómica y conferencias de Don Pedro Vargas Campos.	48101	780,000
		Fundación Bolo, A.C.	Realizar un programa cultural y artístico itinerante en diferentes espacios públicos de municipios aledaños de Aguascalientes, que incluirá muestras de artes escénicas, artísticas y artesanales; y	48101	4,000,000

DONATIVOS OTORGADOS
Enero-diciembre de 2016
(Pesos)

Ramo	Dependencia /Entidad que otorga	Nombre o razón social del beneficiario	Fin específico	Partida a la que se carga el monto otorgado	Monto otorgado Enero-diciembre
			llevar esparcimiento por medio de proyecciones cinematográficas dirigidas a niños, jóvenes y adultos.		
		La Música en el Bicentenario, A.C.	Llevar a cabo más de 70 conciertos, en un periodo de 12 meses, de manera gratuita, en diversas sedes de la Ciudad de México, Estado de México, Puebla y Guerrero, con el propósito de promocionar proyectos culturales musicales y generar intercambios culturales entre los artistas mexicanos y extranjeros.	48101	6,240,000
		Creando Cultura, A.C.	Realizar 7 conciertos de ópera crossover, en diferentes municipios del país, abiertos a todo tipo de público de manera gratuita, a fin de sensibilizar a la población con respecto al tipo de voces requeridas para esta expresión artística.	48101	3,900,000
		Protovecka, A.C.	Crear una obra operística contemporánea, escrita para ensamble de cámara en formato portable, convocando a creadores artísticos de solvencia profesional en sus respectivas disciplinas: compositor, libretista y artista visual.	48101	936,000
		Insite Casa Gallina, A.C.	Promover el arte y la cultura en espacios públicos de la Ciudad de México, por medio de cursos, talleres, publicaciones, proyectos y residencias de estancia e investigación social para agentes culturales y artistas.	48101	1,100,000
		Museo del Objeto del Objeto, A.C.	Ofrecer dos exposiciones temporales que generen nuevas líneas de lectura, interpretación y significación de los objetos cotidianos y relacionen el diseño, la cultura y las expresiones artísticas con la formación social y económica, los movimientos políticos, las tendencias, las formas de pensar y el contacto con el exterior; preservar, restaurar y organizar las 100,000 piezas que conforman el acervo; registrar, inventariar y catalogar 7,000 piezas en el año; y poner a disposición de la comunidad un banco de datos que sirva como material de estudio.	48101	1,794,000
		Promotora de las Bellas Artes, A.C.	Presentar la sexta edición del festival, programa artístico educativo enfocado a 24 escuelas primarias de las colonias de la ciudad de Tijuana, el cual incluye talleres de creatividad, sensibilización musical, la pantomima de la vida de Mozart y diferentes conciertos didácticos, entre otras actividades.	48101	1,500,000
		Fideicomiso del Espacio Cultural y Educativo Betlemitas	Dar continuidad al Programa de Alfabetización y Competencias para la Educación Económica y Financiera para que los niños y docentes tengan una mejor preparación y reforzar el Programa educativo para niños y niñas escolarizadas de escasos recursos, ampliando el apoyo para que infantes puedan acudir al Museo Interactivo de Economía.	48101	2,340,000
		Fundación Jose Cuervo, A.C.	Crear la banda sinfónica juvenil y el mariachi de Tequila; incrementar el número de instrumentos musicales en la Escuela de Música de Tequila, así como el número de alumnos inscritos por medio de becas; contratar a maestros de alto nivel académico; e incrementar a los participantes del coro. Lo anterior, con la finalidad de mejorar la programación de conciertos gratuitos en espacios públicos.	48101	2,000,000
		Fundación Díaz Laredo, A.C.	Realizar en el Teatro Hidalgo, un concierto de música mexicana, con una selección aproximada de 20 canciones de los grandes compositores de la época de oro, interpretado por el tenor Rafael Negrete, la cantante Claudia Sierra, Lidia Rendón y otros artistas invitados; y presentar una exposición de pintura y escultura de arte neofigurativo de las obras de José Julio Gaona y Abel Ramírez.	48101	546,000
		Promesa Educativa para México, A.C.	Impartir clases de música dentro de 4 orquestas sinfónicas, 5 orquestas de guitarras, 5 coros, 4 grupos de iniciación musical y 4 capacitaciones al personal del Sistema Se'Wá; otorgar 52 becas de atención a talentos, facilitar el intercambio académico, realizar 10 conciertos y presentaciones; adquirir 1 lote de instrumentos musicales, 4 de refacciones y 1 de materiales impresos; y dar mantenimiento a otro lote de instrumentos y conformar un equipo de profesionales para la enseñanza.	48101	1,560,000
		Centro Integral de Desarrollo Comunitario Flores de Liz, A.C.	Realizar 5 talleres de psicodrama y teatro, montar 2 obras de teatro, llevar a cabo 10 conciertos, efectuar 2 espectáculos multidisciplinarios de Arco & Lira en los encuentros teatrales, y presentar grupos de danza folclórica y contemporánea dentro de los encuentros multidisciplinarios.	48101	1,000,000
		La Internacional Cinematográfica Iberocine, A.C.	Realizar la entrega del Premio Iberoamericano de Cine Fénix, en el Teatro de la Ciudad; desarrollar un acervo de entrevistas y videos que den mayor promoción a los realizadores y su trabajo; y llevar a cabo proyecciones al aire libre para acercar al público el cine hecho en México e Iberoamérica.	48101	3,120,000
		Laboratorios para Profesionales de Cine y Creación, A.C.	Ofrecer asesoría integral en el desarrollo de un proyecto cinematográfico, para que se consoliden y en términos de calidad	48101	1,166,000

DONATIVOS OTORGADOS
Enero-diciembre de 2016
(Pesos)

Ramo	Dependencia /Entidad que otorga	Nombre o razón social del beneficiario	Fin específico	Partida a la que se carga el monto otorgado	Monto otorgado Enero-diciembre
			promuevan la cultura cinematográfica; entregar becas para que cineastas profesionales participen en el Seminario de Escritura de Guiones Cinematográficos en México; y mostrar en pantalla algunos de los proyectos apoyados anteriormente.		
		Impulsora de la Cultura y de las Artes, I.A.P.	Concluir la última etapa de la instalación y habilitación de Trapiche: Museo Interactivo de los Mochis, en lo que refiere a sus procesos y trabajos en sistemas especializados, acabados y equipos en sus áreas de museografía, mobiliario, sistemas y controles de taquilla y seguridad, herramientas y materiales.	48101	20,000,000
		Patronato de Amigos de la Orquesta de Baja California, A.C.	Ofrecer 36 conciertos de promoción de arte y cultura de la Orquesta de Baja California; impartir 16 horas de clase semanales a cada una de las orquestas y/o ensambles comunitarios y 10 horas de clase semanales a los coros comunitarios; realizar 50 presentaciones artísticas y 3 cursos de capacitación para maestros y músicos del programa Redes 2025; e iniciar la primera fase de un estudio de impacto y producir un documental que muestre los beneficios del programa.	48101	2,500,000
		Imagina Biblioteca Infantil, A.C.	Equipar el auditorio, salones, oficinas y áreas necesarias del Centro Cultural Imagina con el mobiliario adecuado para iniciar la operatividad y, de esta manera, proporcionar un espacio para el estudio y presentaciones de la orquesta infantil y juvenil imagina; así como crear un ambiente para el aprendizaje artístico y cultural.	48101	3,000,000
		Fundación Hidalguense, A.C.	Capacitar a adolescentes en el dominio de un instrumento musical, mediante 8 talleres, 2 de tronco común y 5 específicos que aporten los conocimientos necesarios para elevar los niveles de ejecución; y adquirir 50 instrumentos de aliento metal, aliento madera y percusiones. Lo anterior, con el propósito de conformar una banda sinfónica y llevar a cabo diversas presentaciones.	48101	2,000,000
		Musitec, A.C.	Desarrollar 3 programas músico-culturales, cada uno con 23 propuestas artísticas: Ciclo de "Galas Operísticas" con un repertorio clásico, de zarzuela y canciones mexicanas; la sexta edición de "Jazz en Nuestra Ciudad" que dará cabida a artistas jóvenes y veteranos; y la sexta de difusión cultural recitales y caméras.	48101	3,000,000
		Institución Romero Mac Gregor, A.C.	Realizar una muestra internacional de cine y documental latinoamericano, denominada #MEXADECORAZÓN, en sus múltiples modalidades, expresiones y significados, dirigida a los inmigrantes mexicanos que viven en la ciudad de Seattle, Estados Unidos de América.	48101	3,400,000
		Peces en la Ciudad, A.C.	Recabar información fotográfica e histórica de 12 haciendas queretanas; crear una página web con toda la información recabada con la intención de difundir la importancia histórica y arquitectónica; editar 3,000 ejemplares de la obra "Haciendas de Querétaro"; e imprimir 12,000 postales con las principales haciendas queretanas.	48101	2,000,000
		Fundación el Faro de la Cultura Querétaro, A.C.	Realizar un festival de cantautores, en la Plaza Fundadores de la ciudad de Querétaro, con la participación de 20 de los más importantes exponentes del género en Iberoamérica e impartir un taller composición, dividido en 2 clases maestras, en la antigua Estación del Ferrocarril.	48101	2,340,000
		Hagamos Algo Mejor por Veracruz, A.C.	Realizar un festival, el cual contempla 3 exposiciones, 2 muestras gastronómicas, 2 de cortometrajes y 2 de DJ's, 26 talleres temáticos, 1 espectáculo de luz y sonido, 1 de circo, 3 de danza, 1 obra de teatro, 1 show de comedia y 4 conciertos.	48101	3,100,000
		Fundación Laguna Drumfest A.C.	Realizar un festival de percusiones, un concierto de Funk & Jazz, una clínica de percusión para músicos, un taller para niñas y niños impartido por bateristas profesionales y otro para adolescentes, además de 2 ruedas de prensa previo al inicio del proyecto.	48101	1,200,000
		Flademex, A.C.	Realizar 1 grabación de música, hasta el momento inédita, de algunos de los siguientes compositores: Arturo Márquez, Gabriela Ortiz, Mario Lavista o Federico Ibarra, con el propósito de fomentar la difusión de la música mexicana a nivel nacional e internacional.	48101	1,000,000
		Fundación Organizados para Servir, A.C.	Constituir profesionalmente cuatro coros de niños y cuatro coros de adultos, provenientes de ocho comunidades del sur del estado; y capacitar a un director de grupo que se encargará de complementar la integración musical y realizar un festival con una programación profesional y muestra artística.	48101	1,800,000
		Fundación INBA, A.C.	Realizar 60 funciones de arte escénico, en espacios culturales independientes de la ciudad de Mérida pertenecientes a la Red Alterna; crear 1 plataforma constante de intercambio y reflexión entre artistas, compañías y colectivos; impartir 10 talleres de	48101	780,000

DONATIVOS OTORGADOS
Enero-diciembre de 2016
(Pesos)

Ramo	Dependencia /Entidad que otorga	Nombre o razón social del beneficiario	Fin específico	Partida a la que se carga el monto otorgado	Monto otorgado Enero-diciembre
			formación y capacitación dirigidos a la comunidad artística de Yucatán; y llevar a cabo una campaña de promoción y difusión de las actividades.		
	Patronato de Arte Contemporáneo, A.C.		Realizar un simposio, el cual contará con 2 sesiones de conferencias y mesas redondas, abiertas al público en general, 3 grupos de trabajo a manera de seminarios que profundicen sobre las temáticas del evento, 1 publicación final digital, como producto mismo del desarrollo durante los seis meses de trabajo, así como difundir toda la información vía internet y streaming.	48101	702,000
	Sociedad Cultural Nacional Ricardo Castro, A.C.		Integrar una agrupación orquesta sinfónica, compuesta por un director con trayectoria reconocida, músicos profesionales y personal de apoyo, montando un total de 82 elementos, con el propósito de desarrollar 3 conciertos especiales.	48101	1,700,000
	Puerto Cultura, A.C.		Desarrollar una visión genealógica de la Carta Magna, asociándola a los documentos fundacionales de la Nación Mexicana, así como a los distintos procesos históricos que la antecedieron; hacer perceptible el carácter social de su formulación y sus cambios a lo largo de 100 años dando cuenta de sus distintos niveles de inserción en la historia de la modernidad mexicana; expresar la manera en que la Constitución es un régimen histórico de enunciación del desarrollo social y político del país; mostrar los capítulos claves de un siglo en la vida de México, sin neutralizar o comprimir los grandes procesos históricos que le dieron origen en el ámbito del ejercicio y la lucha por el cumplimiento de los derechos constitucionales; y fomentar la imagen de la Constitución como un modo de enunciación vivo que expresa las formas jurídicas que una sociedad se ha dado a sí misma por medio de los distintos grupos sociales que la integran.	48101	20,000,000
	Servi Museos, A.C.		Dotar al edificio del Museo con iluminación interior y exterior, instalaciones para recibir el suministro de la energía eléctrica, sistema de impermeabilización, acabados en pisos, equipo e instalaciones para el tratamiento de aguas residuales y bombeo de agua de lluvia; así como realizar la compra e integración complementaria de equipos específicos y especializados para contar con los sistemas de HVAC y torres de enfriamiento.	48101	30,000,000
	Academia Mexicana de la Historia Correspondiente de la Real de Madrid, A.C.		Apoyar el "Programa Cultural de la Academia Mexicana de la Historia", cuyos objetivos específicos son: fomentar el conocimiento y la divulgación de la historia, tanto en México como mundial, a través de ciclos de conferencias, diplomados y otros actos culturales donde participan prestigiados académicos de la misma Academia y de otras instituciones, así nacionales como internacionales; y poner a disposición del amplio público usuario los materiales bibliohemerográficos que se resguardan en el acervo de la Biblioteca Atanasio G. Saravia de la Academia, ello mediante la catalogación, clasificación, proceso físico y digitalización de los fondos de la Biblioteca.	48101	2,000,000
	Hoy Somos Mañana, A.C.		Realizar 25 eventos artísticos, que consistirán en la presentación de obras de teatro de compañías locales y grupos musicales especialistas en Jazz, en igual número de colonias de la ciudad de Hermosillo, Sonora.	48101	2,000,000
	RJCG, A.C.		Llevar a cabo 4 conciertos con orquesta sinfónica, en igual número de municipios de Querétaro, Tequisquiapan, San Juan del Río y Cadereyta, cada uno incluirá la ejecución de 10 obras, incluyendo para piano, violín, chelo y guitarra.	48101	850,000
	Festival de Música Miguel Bernal Jiménez, A.C.		Realizar un festival cultural, el cual incluirá 25 conciertos con artistas nacionales e internacionales; ofrecer 15 actividades paralelas como eventos infantiles, exposiciones, muestras gastronómicas, exhibición de tapetes florales, entre otras; y realizar diferentes espectáculos serán transmitidos por distintos medios de comunicación.	48101	4,680,000
	Red de Cultura para Crecer, A.C.		Presentar a 2 compañías teatrales, que realizarán distintas actividades artísticas y culturales, promoviendo a artistas locales y montando obras de teatro infantil que enaltezcan los valores sociales, en 100 colonias pertenecientes al municipio de Hermosillo, Sonora.	48101	2,000,000
	Fundación CUDEC, Cultura para el Desarrollo Creativo, A.C.		Llevar a cabo 1 festival, con una duración de 4 días y 69 actividades culturales, como son 1 exposición fotográfica, 2 presentaciones de danza folclórica y una agrupación local invitada, 1 función de teatro, 2 conciertos de distintos géneros musicales, con la participación de 3 grupos del lugar; realizar 1 ciclo de 4 espectáculos de artes escénicas, 8 funciones en un domo móvil con proyecciones sobre	48101	2,000,000

DONATIVOS OTORGADOS
Enero-diciembre de 2016
(Pesos)

Ramo	Dependencia /Entidad que otorga	Nombre o razón social del beneficiario	Fin específico	Partida a la que se carga el monto otorgado	Monto otorgado Enero-diciembre
			culturas prehispánicas, así como 16 talleres de dibujo, 16 de pintura y 16 de modelado.		
		Sociedad de Amigos de la Opera, A.C.	Presentar 4 funciones teatrales de "La Heroica República del Sillón Rojo", para adolescentes de las zonas marginadas del municipio de Hermosillo, Sonora, bajo el género de sátira política, donde se reflexione sobre la violencia que se vive en las calles; y realizar una campaña de promoción en medios impresos y redes sociales.	48101	2,997,602
		Sociedad de Amigos de la Opera, A.C.	Presentar 4 funciones teatrales de "La Heroica República del Sillón Rojo", para adolescentes de las zonas marginadas del municipio de Navojoa, Sonora, bajo el género de sátira política, donde se reflexione sobre la violencia que se vive en las calles; y realizar una campaña de promoción en medios impresos y redes sociales.	48101	2,997,602
		Centros de Integración Juvenil Aguascalientes, A.C.	Realizar cursos de canto, guitarra, batería, teclado, teatro y círculos de lectura, a fin de realizar presentaciones musicales y teatrales al término de las clases, en diferentes plazas públicas, parques y colonias populares.	48101	2,340,000
		110 Meridiano, A.C.	Proyectar diferentes cortometrajes socio-culturales, sobre el acoso escolar y prevención del delito en 100 escuelas de nivel básico de los municipios de Querétaro, Corregidora, San Miguel de Allende y San Juan del Río; y realizar en 50 escuelas grupos focales con alumnos y alumnas para la construcción del concepto de una campaña de comunicación, donde se aborde la problemática del bullying.	48101	5,000,000
		Yo Te Quiero Hermosillo, A.C.	Realizar 25 eventos artísticos que incluirán presentaciones teatrales y musicales, en igual número de colonias de la ciudad de Hermosillo, con el propósito de mostrar expresiones culturales como una herramienta de esparcimiento y fomento cultural.	48101	2,000,000
		Fundación Isla Desarrollo Integral en Movimiento, A.C.	Desarrollar 6 semanas culturales, en igual número de escuelas primarias del municipio de Tlalnepantla de Baz, Estado de México, las cuales incluirán: talleres de iniciación al dibujo, pintura, fotografía y proyecciones de "El Universo Maya" en un domo digital portátil; así como 2 presentaciones de artes escénicas de carácter público y gratuito, conformadas por 1 concierto y 2 eventos de danza.	48101	2,000,000
		Cultura Colectiva del Sur, A.C.	Realizar en 3 diferentes espacios públicos, 18 presentaciones de música, 12 de danza, 6 de teatro, todos en 4 días; así como impartir 6 talleres artísticos en 5 días, con una duración total de 60 horas y llevar a cabo 1 exhibición de los trabajos elaborados en los talleres.	48101	3,000,000
		Fundación Opera de Tijuana, A.C.	Realizar puestas en escena gratuitas y al aire libre, con un programa artístico de calidad que incluye orquestas, coros, danza y ópera, en distintos puntos de la ciudad de Tijuana y municipios de Baja California; así como, instrumentar talleres pedagógicos y lúdicos para niños con el tema de la ópera.	48101	3,000,000
		Centro Cultural Arocena Laguna, A.C.	Trasladar a 54,000 estudiantes de educación básica, ofreciendo cada domingo del 2016 transporte y acceso gratuito al museo a familias de colonias de escasos recursos; llevar a cabo 2,520 visitas guiadas, realizar 2,880 traslados escolares y 180 familiares; e impartir talleres artísticos: 360 actividades para fomentar la lectura y la investigación y 360 charlas complementarias.	48101	1,014,000
		Magisterial Huehucoyotl, A.C.	Realizar 1 festival, durante 5 días, el cual contará con la participación de 6 grupos de danza y música folclórica mexicana, provenientes de 6 estados de la República, así como 4 agrupaciones internacionales, que incluyen desfiles, pasacalles, funciones en escuelas, asilos, casas hogar, centros de menores infractores, plantación de árboles, entre otras actividades.	48101	3,500,000
		Magisterial Huehucoyotl, A.C.	Llevar a cabo un festival de folclor, el cual contará con entrevistas, ruedas de prensa, grupos nacionales e internacionales, funciones escolares y estelares, la ejecución de bailes, danzas, música y costumbres característicos de distintas regiones de la República.	48101	1,700,000
		Asociación Azteca Amigos de la Cultura y las Artes, A.C.	Mantener la operación de la sexta etapa de 12 Orquestas Sinfónicas Esperanza Azteca en la zona centro del territorio nacional; formar musicalmente a niñas, niños y jóvenes, entre los 5 y 17 años de edad; contar con 101 instrumentos; dotar de uniformes a sus integrantes; contratar al personal docente y de apoyo, alquilar inmuebles para la impartición de clases y para guarda y custodia de los instrumentos; e instalar y mantener un software de apoyo y adquirir accesorios como son cañas, atriles, entre otros.	48101	25,120,000
		Asociación Azteca Amigos de la Cultura y las Artes, A.C.	Mantener la operación de la sexta etapa de 10 Orquestas Sinfónicas Esperanza Azteca en la zona este del territorio nacional; formar musicalmente a niñas, niños y jóvenes, entre los 5 y 17 años de	48101	25,120,000

DONATIVOS OTORGADOS
Enero-diciembre de 2016
(Pesos)

Ramo	Dependencia /Entidad que otorga	Nombre o razón social del beneficiario	Fin específico	Partida a la que se carga el monto otorgado	Monto otorgado Enero-diciembre
			edad; contar con 101 instrumentos, así como dotar de uniformes a sus integrantes; contratar al personal docente y de apoyo, alquilar inmuebles para la impartición de clases y para guarda y custodia de los instrumentos; e instalar y mantener un software de apoyo y adquirir accesorios como son cañas, atriles, entre otros.		
		Asociación Azteca Amigos de la Cultura y las Artes, A.C.	Mantener la operación de la sexta etapa de 12 Orquestas Sinfónicas Esperanza Azteca en la zona norte del territorio nacional; formar musicalmente a niñas, niños y jóvenes, entre los 5 y 17 años de edad; contar con 101 instrumentos, así como dotar de uniformes a sus integrantes; contratar al personal docente y de apoyo, alquilar inmuebles para la impartición de clases y para guarda y custodia de los instrumentos; e instalar y mantener un software de apoyo y adquirir accesorios como son cañas, atriles, entre otros.	48101	29,360,000
		Asociación Azteca Amigos de la Cultura y las Artes, A.C.	Mantener la operación de la sexta etapa de 11 Orquestas Sinfónicas Esperanza Azteca en la zona oeste del territorio nacional; formar musicalmente a niñas, niños y jóvenes, entre los 5 y 17 años de edad; contar con 101 instrumentos, así como dotar de uniformes a sus integrantes; contratar al personal docente y de apoyo, alquilar inmuebles para la impartición de clases y para guarda y custodia de los instrumentos; e instalar y mantener un software de apoyo y adquirir accesorios como son cañas, atriles, entre otros.	48101	25,120,000
		Asociación Azteca Amigos de la Cultura y las Artes, A.C.	Mantener la operación de la sexta etapa de 10 Orquestas Sinfónicas Esperanza Azteca en la zona sur del territorio nacional; formar musicalmente a niñas, niños y jóvenes, entre los 5 y 17 años de edad; contar con 101 instrumentos, así como dotar de uniformes a sus integrantes; contratar al personal docente y de apoyo, alquilar inmuebles para la impartición de clases y para guarda y custodia de los instrumentos; e instalar y mantener un software de apoyo y adquirir accesorios como son cañas, atriles, entre otros.	48101	21,280,000
		Cultura Cerca, A.C.	Presentar en barrios y pueblos de la delegación Xochimilco 80 exhibiciones de cintas nacionales, documentales y cortometrajes, así como presentaciones de danzas folclóricas y grupos musicales, con el propósito de llevar la cultura a las calles, pueblos, barrios, colonias y parques de la delegación Xochimilco.	48101	1,780,000
		Yo Te Quiero Hermosillo, A.C.	Realizar 50 actividades artísticas, en los que habrá presentaciones teatrales y musicales, impactando igual número de colonias, en virtud de que se llevará a cabo uno en cada espacio.	48101	5,000,000
		Los Pedregales en Acción, A.C.	Realizar 1 encuentro intercultural, con duración de 3 días en 4 delegaciones de la Ciudad de México, el cual incluirá 24 representaciones del proceso del mezcal artesanal, 24 pláticas con los productores artesanos, 12 talleres sobre técnicas de barro, petate, bordado, tejido, tallado de figuras en madera y elaboración de artesanías con semillas, así como 12 exposiciones de "Rostros de maestros mezcaleros", 12 exhibiciones con artesanías típicas de las principales regiones del estado de Oaxaca, 12 espacios gastronómicos, 48 exhibiciones de danza folclórica y 48 eventos de música regional y folclórica.	48101	10,000,000
		Cero Varo, A.C.	Diseñar, producir y presentar 4 puestas en escena de dramaturgia contemporánea, 1 ciclo de lecturas y 1 programa de teatro para calle y espacios públicos, todos con textos mexicanos y franceses; exhibir una obra francesa y 2 yucatecas en la Ciudad de México; e impartir 1 taller de escritura y 1 de interpretación con profesores especializados.	48101	4,000,000
		Impulsora de la Cultura y de las Artes, I.A.P.	Realizar 4 conciertos de la temporada 2016 en el Centro de Innovación y Educación (CIE), en coordinación con el Instituto Nacional de Bellas Artes y 6 en el teatro libre de Trapiche: Museo Interactivo Los Mochis; impartir 52 talleres en diferentes disciplinas artísticas; organizar 2 festivales, 2 congresos, 1 foro, 8 exposiciones y 1 puesta en escena; y elaborar 2 publicaciones en medios impresos y digitales sobre la historia del CIE y Trapiche, con un tiraje impreso de 200 ejemplares y 500 discos en formato digital.	48101	1,000,000
		Patronato de la Orquesta Sinfónica del estado de México, A.C.	Realizar 14 conciertos en el marco de la temporada del 134 aniversario de la Orquesta Sinfónica del estado de México (OSEM) en la sala de conciertos "Felipe Villanueva" y en diversos escenarios del estado de México, Ciudad de México, Aguascalientes, Pachuca, Querétaro, Morelia, Cuernavaca, Puebla y León.	48101	5,000,000
		Suma por la Educación, A.C.	Elaborar un documento de las "Expresiones artístico-culturales del pueblo originario mazahua" en el que se plasmará el talento de las mujeres y comunidades; llevar a cabo un taller de cinco sesiones, con un total de 25 horas para la formación de 30 promotoras de la cultura mazahua; concluir con un programa de talleres itinerantes	48101	2,000,000

DONATIVOS OTORGADOS
Enero-diciembre de 2016
(Pesos)

Ramo	Dependencia /Entidad que otorga	Nombre o razón social del beneficiario	Fin específico	Partida a la que se carga el monto otorgado	Monto otorgado Enero-diciembre
			de pintura, bordado, danza, fiestas tradicionales y cocina típica; realizar un video de la cultura mazahua durante todo el proceso; organizar un encuentro regional; y generar un documento de sistematización con lecciones aprendidas.		
		La Internacional Cinematográfica Iberocine, A.C.	Distribuir en Iberoamérica de manera gratuita, los cuadernos de Cinema 23, principalmente en festivales y foros internacionales de cine; realizar el Premio iberoamericano de Cine Fénix, conformado por 13 categorías y 4 reconocimientos, en el Teatro de la Ciudad de la Ciudad de México; y llevar a cabo 7 proyecciones públicas en plazas y jardines de la capital del país.	48101	3,000,000
		Red de Gestores para el Desarrollo Cultural, A.C.	Llevar a cabo un ciclo de 20 eventos de lectura en voz alta, de manera gratuita, con énfasis especial en la convocatoria de adolescentes y jóvenes, en diversos espacios de Baja California, Chihuahua y San Luis Potosí; así como reforzar el objetivo de promover la lectura durante el ciclo 2016 por medio de un sitio virtual apoyado por otros formatos de redes sociales.	48101	780,000
		Gestión y Progreso, A.C.	Crear una compañía juvenil de baile, misma que se integrará con 48 artistas; una orquesta jaranera juvenil, conformada por 48 músicos, difundiendo entre los 86 alumnos la interrelación existente entre los géneros musicales yucatecos; y promover el rescate de la llamada "Fiesta de gremios" por medio de la enseñanza coreográfica y musical y difundir las fiestas patronales del municipio a través de la orquesta y el ballet.	48101	4,120,000
		Fundación Amor y Bondad, I.A.P.	Construir un centro cultural que incluya manualidades, talleres, centro gastronómico, biblioteca, salones de cómputo y residencia, para las jóvenes indígenas del estado y del país, en el cual se podrán brindar distintos servicios culturales, a fin de lograr su desarrollo integral.	48101	2,000,000
		Fundación Noval para el Fomento de la Cultura y las Artes, A.C.	Realizar la cuarta edición del festival, el cual contará con 1 concurso de cortometrajes temáticos con categorías internacional y nacional, 1 producción de cortometraje, equipamiento de un laboratorio multimedia, presentación de un largometraje, 4 conferencias, proyección de trabajos de animación, curaduría de 2 selecciones animadas y la impresión de un catálogo de los eventos, con un tiraje de 1,000 ejemplares.	48101	2,340,000
		Fundación Organizados para Servir, A.C.	Llevar a cabo un programa, en un periodo de 13 meses, que ofrezca 3 presentaciones de danza en diferentes categorías, 6 funciones teatrales y 11 conciertos de distintos géneros, como son jazz, cumbia fusión, cámara, folclórico, barítono y quinteto.	48101	2,500,000
		Colectivo de Creadores por Michoacán, A.C.	Realizar 20 jornadas que incluirán cada una 6 talleres artísticos simultáneos, como son 1 taller de máscaras, 1 de pintura, 1 de juguetes, 1 de instrumentos de percusión con material reciclado, 1 de papel picado y 1 de cuento, acompañados de un trovador y un juglar en 20 sedes del municipio de Morelia.	48101	532,000
		Institución Romero Mac Gregor, A.C.	Realizar un festival multicultural con una duración de 3 días, que incluirá la exposición de 50 especies de flores y de 50 distintos modelos de bordados de flores, 5 conferencias sobre el valor cultural de las flores, 5 talleres, lo anterior, con el propósito de fomentar la cooperación y vinculación de instituciones comunitarias y municipales para la realización de proyectos que eleven el nivel cultural de la comunidad.	48101	3,240,000
		Fundación Deber Desarrollo Cultural, A.C.	Desarrollar 6 jornadas culturales en espacios públicos del municipio de Morelia, Michoacán, cada una de ellas estará conformada por exhibiciones de música mexicana, danza folclórica, teatro clown y reproducción de talleres de arte con papel.	48101	5,995,204
		Luna Nueva Promoción Cultural, A.C.	Realizar un festival, que presentará 10 largometrajes, 25 cortometrajes infantiles y 25 con el tema de migración; así como 10 proyectos cinematográficos, 1 seminario de fotografía, con duración de 15 días, 2 ponencias de cineastas y promotores de cine migrante, inauguración y 2 seminarios: fotografía y realizadores migrantes.	48101	2,060,000
		Fundación Entijuanarte, A.C.	Llevar a cabo la XII edición del Festival y el XII Programa Educativo "Voces de la Cultura", conformado por mesas de diálogo, talleres, cursos, mentorías individuales y conferencias magistrales; asimismo, exhibir y proyectar obras, intervenir y comisionar una obra, efectuar exposiciones, presentaciones de agrupaciones artísticas con actividades de danza, música, teatro y performance; programas educativos, proyecto editorial, entre otras actividades.	48101	2,398,082

DONATIVOS OTORGADOS
Enero-diciembre de 2016
(Pesos)

Ramo	Dependencia /Entidad que otorga	Nombre o razón social del beneficiario	Fin específico	Partida a la que se carga el monto otorgado	Monto otorgado Enero-diciembre
		Festival Internacional de Cine Documental de la Ciudad de México, A.C.	Realizar la 10ª edición del festival DocsDF, el cual incluirá la exhibición de 150 documentales, 350 funciones y 10 al aire libre, 50 invitados internacionales, recepción de más de 1,500 documentales de 100 países, producción de al menos 5 cortometrajes documentales, ceremonias de inauguración, clausura y premiación, además de todos los materiales de difusión impresos.	48101	2,340,000
		Fic San Cristóbal, A.C.	Realizar la segunda edición del Festival Internacional de Cine de San Cristóbal de las Casas, que incluirá proyecciones, conferencias, debates, entre otras actividades; además de llevar a cabo una campaña de promoción en medios de comunicación a nivel local, nacional e internacional y equipar las salas sedes del Teatro Zebadúa, Teatro Daniel, Teatro Bellas Artes de San Cristóbal, y el Auditorio de la Facultad de Derecho.	48101	2,300,000
		Nafin Fideicomiso Museo Dolores Olmedo Patiño	Dotar a las nuevas salas de exposiciones temporales de equipo para el control de precisión del microclima, con el propósito de conservar y preservar la obra de arte que será exhibida, tanto de la colección permanente, como de las obras a préstamo.	48101	1,950,000
		La Vivienda un Factor de Bienestar Social, A.C.	Realizar un programa cultural que tendrá 5 presentaciones en el Foro Felipe Villanueva, 2 en el Teatro Bicentenario, 2 en el Parque Revolución, 2 en la UNAM FES Acatlán, 2 en la Plaza del Pueblos de los Remedios, 2 en la UVM, 1 en el Colegio Cristóbal Colón, 10 funciones de teatro, 7 intercambios con embajadas, formación de 100 nuevos músicos anualmente, capacitación y actualización a bailarines por un año y una representación de México en Cali, Colombia.	48101	4,000,000
		C.M. Cultura, A.C.	Realizar una gira con 8 presentaciones de "Amor en tiempos de Ópera", en plazas públicas, en igual número de estados de la República y llevar a cabo un montaje de obra para cuatro cantantes, un clown y un piano.	48101	5,739,663
		Luna Nueva Promoción Cultural, A.C.	Realizar el segundo festival artístico en diferentes plazas públicas de la ciudad de Morelia, con la participación de destacados creadores artísticos nacionales e internacionales, el cual contará con concursos, conferencias, talleres, premios, mesas redondas, exposiciones, instalaciones, clases maestras y espectáculos masivos de luz, sonido y artes escénicas.	48101	9,500,000
		Museo Interactivo Infantil, A.C.	Desarrollar un programa de residencias artísticas entorno a proyectos colaborativos vinculados al Laboratorio de Ideas con sede en el Papalote Museo del Niño, que presente su proceso e involucre a los visitantes, a fin de mostrar las distintas etapas creativas e incentivar la generación de proyectos en las escuelas o dentro de las comunidades.	48101	4,680,000
		Fundación Hagamos Democracia, A.C.	Crear y producir tres medimetrajes, en los cuales se observará la vida, costumbres y medicina tradicional de los pueblos originarios de la Ciudad de México, a fin de difundirlos en un canal de internet en proceso de construcción, Canal 11, 22 y 40, canales culturales estatales, Discovery y History Channel, además de redes sociales.	48101	1,500,000
		Documental Ambulante, A.C.	Realizar una nueva edición del festival, el cual contará con proyecciones gratuitas en distintos estados de la República Mexicana y en sedes alternas, funciones al aire libre, conferencias y ruedas de prensa, eventos inaugurales, mesas redondas, eventos networking, funciones en festivales y módulos de capacitación "Ambulante Más Allá".	48101	8,600,000
		Fundación Laguna Drumfest, A.C.	Realizar un concierto de batería denominado "Drumfest"-Durango Capital en el Teatro Ricardo Castro y uno en Gómez Palacio, en el Teatro Dolores del Río; así como llevar a cabo clínicas de batería y percusión, talleres para niños y jóvenes y dos conciertos de jazz.	48101	2,000,000
		Educadores Somos Todos, A.C.	Incentivar el teatro clásico, formar y sensibilizar a docentes y directivos de educación básica y media sobre temas culturales, fomentar las artes plásticas, organizar tertulias, conferencias y actividades de gran impacto; publicar obras que permitan hacer un análisis literario, promover la literatura infantil que ayuden a combatir el abuso de menores, impulsar la industria cinematográfica mexicana, contribuir en la apreciación del cine; y crear una página web que dinamice los programas culturales, presentar conciertos de música clásica y efectuar una investigación de campo para revelar estadísticas y la realidad de hábitos relacionados con la violencia.	48101	5,000,000
		Festival Bella Vía, el Arte Madonnaro, A.C.	Llevar a cabo el festival Bella Vía que impulse espacios de creación artística alternativa, sensibilizando a la población por medio de la pintura, las artes teatrales y musicales, fomentando la creación de nuevos públicos.	48101	1,000,000

DONATIVOS OTORGADOS
Enero-diciembre de 2016
(Pesos)

Ramo	Dependencia /Entidad que otorga	Nombre o razón social del beneficiario	Fin específico	Partida a la que se carga el monto otorgado	Monto otorgado Enero-diciembre
		Consortio Internacional Arte y Escuela, A.C.	Formar capacidades de convivencia, diálogo intercultural, comunicación y no violencia entre artistas, mujeres, maestros en activo, maestros bilingües en formación y padres de familia de escuelas públicas y espacios comunitarios; fomentar la práctica lectora, privilegiando a las mujeres y las colonias del municipio de Oaxaca; crear capacidades expresivas comunitarias a través de diferentes talleres que permitan el acceso y manejo de los lenguajes artísticos; y promover la vida cultural comunitaria por medio del cine, la divulgación de la riqueza dancística, gastronómica, de tradiciones, rituales y de la producción artística contemporánea del estado.	48101	11,700,000
		Lula Cine, A.C.	Realizar el equipamiento técnico para exhibición cinematográfica digital, incluyendo imagen y sonido en el Teatro Juárez, además de 1 estación de programación y 1 de difusión; así como ejecutar y desarrollar planes de difusión, promoción, programación y formación de públicos.	48101	1,560,000
		Fundación Amparo	Presentar una exposición conformada por diversos diseñadores y artesanos de México y Latinoamérica, organizada por el Museum of Arts and Design de Nueva York, acercando al diseño contemporáneo y haciendo conciencia de la importancia del actual diseño como generador de un cambio social real a partir de la revaloración del arte popular y tradicional; así como realizar un simposio sobre diseño artesanal y contemporáneo, ofrecer recorridos guiados y talleres para estudiantes universitarios.	48101	2,340,000
		Hoy Somos Mañana, A.C.	Realizar presentaciones artísticas de teatro, en 55 colonias del estado de Sonora, con la finalidad de brindar igual número de eventos gratuitos, mostrando las expresiones culturales como una herramienta de esparcimiento y fomento cultural.	48101	6,000,000
		Educadores Somos Todos, A.C.	Formar y sensibilizar a docentes y directivos de educación básica y media sobre temas culturales, fomentar las artes plásticas, organizar conferencias, charlas y actividades de gran impacto; publicar obras literarias clásicas que permitan analizar y prevenir la violencia social y familiar, promover la literatura infantil ayudando a combatir el abuso de menores, incentivar el teatro clásico, impulsar la industria cinematográfica mexicana, contribuir en la apreciación del cine, crear una página web que dinamice los programas culturales; así como presentar conciertos de música clásica, efectuar una investigación de campo para revelar estadísticas y la realidad de hábitos relacionados con la violencia y promover eventos y publicaciones en lengua maya.	48101	5,000,000
		Asociación Cultural y Artística de Acapulco, A.C.	Equipar con 608 vestidos a 9 escuelas de danza y con 290 guitarras, 58 tambores y 232 violines a 8 escuelas de música de la Tierra Caliente del estado de Guerrero, impulsando la práctica y conocimiento de los sones calentanos y fomentando el balseo y el zapateo.	48101	3,597,122
		Teatro de Ciertos Habitantes, A.C.	Realizar la fase 3 de la Construcción del Centro de las Artes Escénicas "Artboretum", zona de servicios: cocina-comedor, la cual contempla preliminares, cimentación, albañilería y estructura, acabados en pisos, muros y plafones, cancelería, carpintería, muebles y accesorios de baños, instalación eléctrica e hidráulica.	48101	3,000,000
		Fundación Piel de Bronce, A.C.	Imprimir 3,000 ejemplares del libro "Bronce en plenitud. Jorge Marín. Piel de Bronce A.C." el cual permitirá al lector adentrarse a la obra y proceso creativo de este personaje, a fin de entregarse de manera gratuita a bibliotecas y universidades y en instituciones de otros países.	48101	2,460,000
		Flademex, A.C.	Realizar una gira artística estatal y un festival de ópera; crear el Primer Concurso Internacional de Canto del estado de México "Rolando Villazón" y el Primer Concurso Nacional de Cuartetos de Cuerda del Estado de México "Guadalupe Olmedo"; así como contratar a solistas y agrupaciones de renombre nacional e internacional y producir 2 discos fonográficos conmemorativos.	48101	8,900,000
		Institución Romero Mac Gregor, A.C.	Desarrollar 3 eventos culturales y de promoción artística, en los cuales se realizarán las siguientes actividades: un recorrido virtual por el Museo del Louvre, a través de una plataforma tecnológica de última generación y realidad aumentada, abrir un espacio de galería de arte, en la que se convocarán a 120 artistas para que puedan exponer, promover y comercializar su trabajo artístico; así como convocar al menos a 90 artistas del grafiti para que durante las actividades lleven a cabo muestras en tiempo real y desarrollar una memoria documental de las obras y trabajos.	48101	3,640,000

DONATIVOS OTORGADOS
Enero-diciembre de 2016
(Pesos)

Ramo	Dependencia /Entidad que otorga	Nombre o razón social del beneficiario	Fin específico	Partida a la que se carga el monto otorgado	Monto otorgado Enero-diciembre
		Fundación Díaz Laredo, A.C.	Realizar una presentación con bailarines clásicos, acompañados de músicos en vivo, en un recinto dedicado a la cultura y que cuente con todos los requerimientos técnicos y de logística para llevarlo a cabo.	48101	1,170,000
		Promesa Educativa para México, A.C.	Realizar la construcción de la segunda etapa del Centro Cultural y de las Artes Riberas, con el propósito de aumentar el número de beneficiarios directos e indirectos de enseñanza musical comunitaria que incluye clases de orquesta sinfónica, guitarra, iniciación musical, coro, detección de talentos y foros de discusión.	48101	1,794,000
		Tlamatini, por la Cultura para Todas y Todos, A.C.	Realizar un total de 90 actividades culturales y artísticas durante 9 días, entre ellas 18 exhibiciones de danza, 9 de varieté circense, 18 conciertos, 45 talleres de pintura y modelado en paste, mural comunitario infantil, escultura de alebrijes, acuarela y pintura al óleo, en las colonias San Francisco Culhuacán, CTM Sección 7 y Ajusco Huayamilpas.	48101	2,500,000
		Organización Nayarita para Desarrollar el Arte, A.C.	Realizar el Congreso Ciudadano para la proyección Cultural "Rumbo al Centenario de Nayarit", los encuentros "Lindo Nayarit. Imágenes nayaritas rumbo al Centenario" y "Nayarit histórico", el 13° Coloquio Internacional de Teatro y sus Alternativas, CITA 2016", las reuniones "El canto centenario" y "Conociendo nuestras raíces" y el programa "Unidos para iniciarte".	48101	3,597,122
		Morelia Gourmet, A.C.	Llevar a cabo la sexta edición del Festival Internacional de Gastronomía y Vino de México, por medio de 20 cocineras ofreciendo degustaciones y 12 demostraciones culinarias, a fin de lograr el reconocimiento del Paradigma Michoacán como patrimonio intangible de la humanidad por la UNESCO.	48101	1,500,000
		Patronato Cultural de Ciudad Guadalupe Nuevo Leon, A.C.	Realizar más de 72 eventos artísticos de teatro, danza, música, cabaret, recitales operísticos, títeres, teatro para niños, circo callejero y exposiciones museográficas, durante 17 días, con la finalidad de celebrar los 300 años de ciudad Guadalupe, Nuevo León, en el marco de las fiestas patronales del Señor de la Expiración.	48101	5,460,000
		Instituto Sudcaliforniano de Cultura	Crear un colectivo comunitario de artes escénicas en el marco del Programa México, Cultura para la Armonía; ofrecer a través del colectivo comunitario de artes escénicas una alternativa, productiva y enriquecedora del quehacer artístico para sus integrantes; crear una Orquesta que pertenezca al Movimiento Nacional de Agrupaciones Musicales Comunitarias y al Programa México, Cultura para la Armonía, cuyo fin es lograr el desarrollo de mejores seres humanos a través de la música y que exploren todas sus capacidades; y constituir un proyecto socio-formativo con la metodología del Sistema Nacional de Fomento Musical, a través de la música para progresar hacia los ideales de paz, libertad, justicia social, tolerancia, sentido de pertenencia y respeto a la diversidad, entre otros.	48201	3,000,000
		Proyecto El Ganso, A.C.	Realizar la sexta edición del festival itinerante, que estará integrado por 6 conciertos al aire libre, bel canto, canto operístico y world music, música y folclor mexicano, coral, música tradicional mexicana y música clásica; así como realizar un espectáculo escénico-musical, una exposición comunitaria al aire libre y una conferencia magistral.	48101	300,000
		Fundación Ideas Claras, A.C.	Realizar un festival en el que puedan confluír, dentro de Veracruz, algunas de las expresiones de danza más representativas de cada uno de los municipios invitados: Pánuco, Orizaba, Minatitlán y el propio Veracruz, quienes, a través de sus compañías de danza regional o folclórica, ofrecerán funciones acompañadas de grupos musicales.	48101	3,000,000
		Flademex, A.C.	Crear un foro de vinculación permanente entre dibujantes profesionales, estudiantes y público en general interesados en el periodismo gráfico, en el cual se llevarán 6 conferencias, 6 clínicas, 6 talleres, 6 mesas de diálogo, 3 exposiciones y 2 montajes escénicos.	48101	1,560,000
		Educadores Somos Todos, A.C.	Incentivar el teatro clásico, promover la literatura infantil ayudando a combatir el abuso de menores; publicar obras literarias clásicas que permitan analizar y prevenir la violencia social y familiar; formar y sensibilizar a docentes y directivos de educación básica y media sobre temas culturales; organizar conferencias, charlas y actividades de gran impacto; impulsar la industria cinematográfica mexicana; contribuir en la apreciación del cine; crear una página web que dinamice los programas culturales y presentar conciertos de música clásica; así como efectuar una investigación de campo para	48101	5,000,000

DONATIVOS OTORGADOS
Enero-diciembre de 2016
(Pesos)

Ramo	Dependencia /Entidad que otorga	Nombre o razón social del beneficiario	Fin específico	Partida a la que se carga el monto otorgado	Monto otorgado Enero-diciembre
		Educadores Somos Todos, A.C.	revelar estadísticas y la realidad de hábitos relacionados con la violencia y fomentar eventos y publicaciones en náhuatl. Promover la literatura infantil ayudando a combatir el abuso de menores; publicar obras literarias clásicas que permitan analizar y prevenir la violencia social y familiar; incentivar el teatro clásico; promocionar las artes plásticas; formar y sensibilizar a docentes y directivos de educación básica y media sobre temas culturales; organizar presentaciones de libros a cargo de expertos; impulsar el análisis y la industria cinematográficos; crear una página web que dinamice los programas culturales; presentar conciertos de música clásica; efectuar una investigación de campo para revelar estadísticas y la realidad de hábitos relacionados con la violencia; y apoyar actividades en purépecha y náhuatl y fortalecer las lenguas originarias.	48101	5,000,000
		Educadores Somos Todos, A.C.	Promover la literatura infantil ayudando a combatir el abuso de menores; publicar obras literarias clásicas que permitan analizar y prevenir la violencia social y familiar; incentivar el teatro clásico; promocionar las artes plásticas; formar y sensibilizar a docentes y directivos de educación básica y media sobre temas culturales; organizar conferencias, charlas y eventos de gran impacto; impulsar el análisis y la industria cinematográficos; crear una página web que dinamice los programas culturales; presentar conciertos de música clásica y efectuar una investigación de campo para revelar estadísticas y la realidad de hábitos relacionados con la violencia.	48101	5,000,000
		Flor y Canto Rey Nezahualcóyotl, A.C.	Llevar a cabo 8 talleres de narración, 8 de fotografía, 8 de expresión plástica y 8 de escultura; realizar 1 jornada de inauguración con la presencia de destacados artistas y miembros de la comunidad; elaborar 1 publicación digital que se integre a la memoria de lo realizado en los talleres para difundirla en internet; editar, imprimir y repartir entre los beneficiarios y la comunidad 800 ejemplares de un catálogo impreso con los mejores trabajos de los talleres; y realizar 1 ceremonia de clausura y notas de prensa.	48101	2,400,000
		Educadores Somos Todos, A.C.	Promover la literatura infantil ayudando a combatir el abuso de menores; publicar obras literarias clásicas que permitan analizar y prevenir la violencia social y familiar; incentivar el teatro clásico, promocionar las artes plásticas; formar y sensibilizar a docentes y directivos de educación básica y media sobre temas culturales; organizar conferencias, charlas y eventos de gran impacto; impulsar el análisis y la industria cinematográficos; crear una página web que dinamice los programas culturales; y presentar conciertos de música clásica y efectuar una investigación de campo para revelar estadísticas y la realidad de hábitos relacionados con la violencia.	48101	5,000,000
		Toma Ediciones y Producciones Escénicas y Cinematográficas, A.C.	Publicar 2 textos en la colección de artes escénicas, en su serie Teoría y Técnica; 1 antología en la serie Dramaturgia, 1 título en Estudios sobre Cine; 2 en la colección Cuaderno de Teatro, serie Dramaturgia Internacional, 2 en la serie Dramaturgia Mexicana, 1 en Dramaturgia para joven público y 1 de la serie Ensayo Teatral, todos con un tiraje de 2,000 ejemplares.	48101	936,000
		Asociación de No Asalariados y Ciudadanos Unidos por el Bienestar Social, A.C.	Presentar grupos de danza, música y teatro que expresen la cultura mexicana e instalar talleres de escultura en papel y material orgánico, alebrijes, dibujo artístico, pintura en acuarela y al óleo, con el propósito de generar un espacio de interés y apreciación de las diversas manifestaciones culturales.	48101	3,291,367
		Municipio de San Pedro Tlaquepaque	Preservación de las técnicas artesanales y el impulso a las capacidades artísticas de los artesanos, promoviendo la igualdad de género; estimular la creatividad de los artesanos ceramistas para el desarrollo de nuevas propuestas, tanto en la cerámica tradicional como en la cerámica contemporánea; impulsar la apreciación, reconocimiento y disfrute del arte como componente indispensable de desarrollo humano social; elaborar materiales artesanales, que contengan diferentes técnicas y materiales diversos, que ayuden a la innovación y promoción en este sector artesanal; y reconocer a través del premio el trabajo artesanal en cerámica, las técnicas utilizadas en las diferentes partes del país, así como fomentar la proyección de manera internacional.	48201	2,052,580
		Asociación Mexicana para el Desarrollo del Folklore, A.C.	Apoyo para "Proyectando a Dolores por medio del Folklor".	48201	1,000,000
		Fundación Mujeres Exitosas de México, A.C.	Impartir 3 talleres de lectura, 3 de cuenta cuentos, 3 de mural, 3 de pintura, 3 de artes gráficas digitales, 3 de danza, 3 de música, 3 de canto y coro, 3 de apreciación cinematográfica, 3 de fotografía sin	48101	6,000,000

DONATIVOS OTORGADOS
Enero-diciembre de 2016
(Pesos)

Ramo	Dependencia /Entidad que otorga	Nombre o razón social del beneficiario	Fin específico	Partida a la que se carga el monto otorgado	Monto otorgado Enero-diciembre
			rollos y digital y 3 de teatro, con el propósito de llevar a cabo un festival donde los alumnos de los talleres realizarán exposiciones de sus trabajos.		
		Asamblea para la Cultura y la Democracia, A.C.	Producir un documental, largometraje, con una duración de 90 minutos, titulado "México canta a los niños", mediante un contenido musical de calidad, que enlace los diversos momentos históricos relevantes de la canción para los niños, con entrevistas a los principales cantautores profesionales y especialistas en la materia.	48101	1,170,000
		Memoria y Tolerancia, A.C.	Entregar becas para recorridos por las Salas del Museo Memoria y Tolerancia; asimismo, realizar actividades formativas en temas de tolerancia, diversidad, no discriminación y derechos humanos, dirigidos a estudiantes entre 4 y 29 años de escuelas y organizaciones civiles de la Ciudad de México y la zona metropolitana.	48101	3,900,000
		Banco Interacciones, S.A. Institución de Banca Múltiple Grupo Financiero Interacciones	Presentar una exposición conmemorativa con más de 750 obras de la colección de la obra reunida por Carlos Monsiváis a lo largo de 40 años, celebrando los primeros 10 años del Museo del Estanquillo; así como enmarcar cerca de 300 obras y restaurar 100 de distintos tipos de materiales para su muestra en la exhibición.	48101	936,000
		Asociación para el Desarrollo e Inclusión de Grupos Vulnerables e Indígenas, A.C.	Establecer un foro en el parque El Teporcho de la colonia Tanque en la Delegación Magdalena Contreras, durante 19 fines de semana, en el que se llevarán a cabo 5 talleres artísticos: creación musical, arte escénico, literatura, promoción cultural y relaciones públicas y fotografía; así como 19 presentaciones musicales y 19 teatrales, además de distintos eventos.	48101	1,150,000
		Premios Luminus, A.C.	Realizar una ceremonia para premiar a actores, artistas y productores, reconocer la trayectoria de la gente que ha aportado a la cinematografía en México, dar difusión y fomentar la creación de nuevos proyectos y talentos.	48101	1,132,000
		Foro Shakespeare, A.C.	Producir dos obras teatrales nacionales, fomentando el talento, creatividad y capacidad de innovación de la compañía; utilizar nuevas tecnologías, en Apps y plataformas digitales, profesionalizando las estrategias de difusión del teatro; y realizar un montaje con la Compañía de Teatro Penitenciario de Santa Martha Acatitla.	48101	4,000,000
		Fundación Emiliano y Eufemio Hermanos Zapata Salazar con sus Agraristas, A.C.	Realizar un festival cultural infantil en 3 municipios del Estado de México, que incluirá 4 obras de teatro infantiles, 1 concierto didáctico, 1 espectáculo de danza, 4 conferencias, diseño de 10 cuentos infantiles, con 1,350 copias y 1 cuadernillo de actividades lúdicas con 150 ejemplares.	48101	2,400,000
		Fundación Pedro Meyer, A.C.	Equipar al Foto Museo Cuatro Caminos; realizar exposiciones, festivales, conferencias, encuentros artísticos y otras actividades que consoliden a este espacio como un punto de encuentro y referencia de profesionales de la imagen, creadores, investigadores y público en general; promover la reflexión sobre los procesos creativos en la imagen, sus usos, circulación y su consumo; y despertar el interés en la ciudadanía en el arte con el fin de generar nuevos públicos.	48101	6,600,000
		Teatro Aira, A.C.	Realizar un festival artístico con una duración de 10 meses, que contará con diversas actividades, como son dos convocatorias para participar en el Programa Educativo y en la Construcción de la Memoria Visual, investigaciones, publicaciones, exposiciones, video documental, talleres de fotografía, artes escénicas y gráficas y expresión literaria, montajes derivados de los talleres, dos murales y diferentes presentaciones.	48101	1,900,000
		Impulsora de la Cultura y de las Artes, I.A.P.	Acondicionar 313.12 metros cuadrados de piso para la instalación de un sistema de gradas retráctiles en el auditorio, adquirir e instalar equipo y periféricos de iluminación, material acústico en 175 metros cuadrados, periféricos de sonido especializado e instalación de cabina de audio y escenario con tarimas desmontables con capacidad para 1,500 kilogramos.	48101	9,592,326
		Fundación Ideas Claras, A.C.	Realizar un festival en el que puedan confluir, dentro de Veracruz, algunas de las expresiones de danza más representativas de cada uno de los municipios invitados: Pánuco, Orizaba, Minatitlán y el propio Veracruz, quienes, a través de sus compañías de danza regional o folclórica, ofrecerán funciones acompañadas de grupos musicales.	48101	3,000,000
		Fundación Casa del Poeta, I.A.P.	Realizar un video conmemorativo para difundir lo que es y significa el museo "Ramón López Velarde", el rescate arquitectónico del edificio sede de la Casa del Poeta y la historia de la fundación; además, llevar a cabo un ciclo de lecturas de poesía	48101	780,000

DONATIVOS OTORGADOS
Enero-diciembre de 2016
(Pesos)

Ramo	Dependencia /Entidad que otorga	Nombre o razón social del beneficiario	Fin específico	Partida a la que se carga el monto otorgado	Monto otorgado Enero-diciembre
			conmemorativas, uno de tertulias con 20 sesiones, dos talleres de poesía, restaurar el mobiliario y a través de una casa especializada efectuar los trabajos de pintura del inmueble.		
		Fundación Caminos con Destino, A.C.	Impartir talleres y capacitaciones de saberes y técnicas vinculadas a la artesanía tradicional de los municipios que se atenderán; organizar, producir y presentar festivales de distintas manifestaciones como bailes folclóricos, danzas y artesanías típicas; y producir y distribuir materiales audiovisuales, auxiliados con las nuevas tecnologías y redes sociales.	48101	4,000,000
		Realizando Ideas, A.C.	Generar 7 producciones escénicas resultado del Programa de Residencias Artísticas, ofrecer 72 funciones de estreno, 4 talleres teórico-prácticos interdisciplinarios de formación continua para artistas profesionales; y mantener la operación y programación permanente de teatro y danza contemporáneos de Un Teatro, Alternativa Escénica.	48101	2,737,600
		Realizando Ideas, A.C.	Generar 3 producciones escénicas resultado del Programa de Residencias Artísticas, ofrecer 32 funciones de estreno y 20 resultantes de las 2 reposiciones de obras del Programa 2015; además, impartir 3 talleres teórico-prácticos interdisciplinarios de formación continua para artistas profesionales y mantener la operación y programación permanente de teatro y danza contemporáneos de Un Teatro, Alternativa Escénica.	48101	1,110,000
		Realizando Ideas, A.C.	Organizar la segunda edición del "Premio a la Creación Escénica Contemporánea", presentar tres puestas en escena de las obras que resulten ganadoras en el Premio; producir un espectáculo con motivo de la presentación de los tres tomos del libro Ballet teatro del Espacio y sus antecedentes: memoria 1966-2009 de Gladiola Orozco; imprimir camisas y estuche contenedor para los tres tomos; llevar a cabo un ciclo de 20 talleres infantiles; y exhibir 5 funciones de Alicia.	48101	3,000,000
		Fundación Organizados para Servir, A.C.	Equipar 8 espacios estratégicos del Centro Cultural Ex Hacienda de Santo Tomás de Huatzindeo, mediante el mobiliario pertinente, promoviendo el uso de nuevas tecnologías y métodos modernos ligados a la música, pintura, danza y fomento a la lectura.	48101	3,000,000
		Fundación Organizados para Servir, A.C.	Realizar visitas al recinto oficial de la Cámara de Senadores del H. Congreso de la Unión, el Museo de la Secretaría de Hacienda y Crédito Público y el Museo Nacional de Antropología e Historia, con el propósito de que jóvenes estudiantes del bachillerato tengan acceso directo a lugares emblemáticos que resalten el valor histórico y cultural del país.	48101	2,500,000
		RJCG, A.C.	Realizar 3 eventos culturales: festival de cine, cine ambulante y presentaciones de teatro, en diferentes municipios del estado de Querétaro, logrando 30 funciones de cine, 5 producciones cinematográficas, 10 obras de teatro.	48101	4,000,000
		Fundación Cultural la Llorona, A.C.	Realizar, en el marco del festival, un programa de siete funciones teatrales con temas relativos a la muerte y al Día de Muertos; llevar a cabo presentaciones de danza prehispánica y la comparsa del tradicional Xantolo; y proyectar la cinta Macario, organizar un concurso en torno a la celebración del día de muertos y una exposición itinerante de la Leyenda de la Llorona en México.	48101	1,170,000
		Gobierno del Estado de Oaxaca	Crear un colectivo comunitario de artes gráficas para niñas, niños y jóvenes en el Estado, que ayuden a la capacidad creativa durante su tiempo libre; difundir la relación espacio-papel, el dibujo como expresión personal, percepción de la imagen (modelo), dibujos que cuentan historias, composición, retratos y autorretratos, el paisaje, estudios de motivo, dibujando contornos, entendiendo el espacio vacío, espacio positivo y espacio negativo en dibujo, elementos básicos de perspectiva, proporción, representación de luz y sombra; dar continuidad a los Cine Sillitas ya existentes del Programa México, Cultura para la Armonía; y realizar proyecciones al aire libre una vez a la semana en el mismo lugar de siempre y a la misma hora, para que las personas se reapropien del espacio público y recuperen la confianza.	48201	490,000
		Potencia Verde, A.C.	Adecuar nueve espacios con la infraestructura necesaria, así como adquirir mobiliario, equipo y herramientas para ser utilizados en los laboratorios para las ocho especialidades en materia de cerámica, ebanistería, esmaltes, textiles, estampado, joyería y orfebrería, metales y vitrales y 2 talleres de fotografía y cómputo.	48101	4,800,000
		Fundación Francisco Gabilondo Soler Cri-Cri, A.C.	Digitalizar, editar y masterizar 60 cintas de 1/4 de los programas de radio originales de Francisco Gabilondo Soler en la XEW y realizar	48101	2,000,000

DONATIVOS OTORGADOS
Enero-diciembre de 2016
(Pesos)

Ramo	Dependencia /Entidad que otorga	Nombre o razón social del beneficiario	Fin específico	Partida a la que se carga el monto otorgado	Monto otorgado Enero-diciembre
			una nueva edición, diseño editorial, diseño gráfico, presentación y distribución del libro "Lunas garapiñadas" de Elvira García.		
		Patronato Cultural de Ciudad Guadalupe Nuevo Leon, A.C.	Festejar los 300 años de la Ciudad de Guadalupe, Nuevo León, mediante la presentación de 32 eventos artísticos de alta calidad de teatro, danza, música, espectáculos callejeros y exposiciones museográficas, programadas en quince días; y publicar 5,000 ejemplares de una memoria gráfica del festival que incluirá una breve semblanza de la historia de Guadalupe.	48101	4,791,367
		Fundación Emiliano y Eufemio Hermanos Zapata Salazar con sus Agraristas, A.C.	Realizar un festival, el cual contará con 4 funciones de teatro, 2 de danza contemporánea, 2 espectáculos de artes circenses, 4 conciertos, con la participación de 3 grupos teatrales, 1 de danza, 1 de artes circenses y 3 agrupaciones musicales; y repartir 4,000 libros mediante una actividad de fomento a la lectura.	48101	2,400,000
		Responsabilidad Compartida de Oriente, A.C.	Llevar a cabo 8 talleres de sensibilización en diferentes disciplinas artístico-culturales, como son: ajedrez, teatro, cerámica, cartonería, memoria oral, títeres, fotografía y teatro del oprimido; así como realizar una memoria gráfica digital, fortalecer a 6 colectivos comunitarios, compartir las experiencias en escena de 2 compañías profesionales y organizar 7 festivales comunitarios y 1 festival de clausura con la participación de ocho comunidades de la delegación Tlalpan.	48101	2,400,000
		Anahuacalli, la Cultura para Unir al Pueblo, A.C.	Organizar una feria cultural, en la que se realizarán 12 presentaciones de danza folclórica y 12 conciertos de música regional, durante 4 días; asimismo, editar 1 memoria fotográfica y videográfica de los 4 eventos que conforman el proyecto.	48101	1,000,000
		Organización Centurias, A.C.	Implementar, desarrollar y ampliar acciones que se llevarán a cabo en el Centro de Música Infantil y juvenil de Conkal, Yucatán, mediante la adquisición de instrumental y equipo; así como la implementación de los procesos educativos, a través de la cobertura y reforzamiento de una planta docente.	48101	4,000,000
		Fideicomiso Festival Internacional de Santa Lucía	Realizar una nueva edición del festival, mismo que tendrá una duración de 17 días y contará con más de 150 eventos de expresiones culturales internacionales con la participación de 350 artistas internacionales, por lo menos 60 nacionales con 350 participantes nacionales y 30 locales con más de 800 integrantes.	48101	3,120,000
		Asociación Civil Ho-Moluc México, A.C.	Realizar 6 eventos, cada uno de tres días consecutivos, con un total de 30 presentaciones de danza, 30 de música y 12 de teatro; asimismo, instalar de manera simultánea 3 talleres: 1 de pintura, 1 de dibujo y 1 de modelado en barro.	48101	5,000,000
		Asociación Gente de Provecho, A.C.	Desarrollar 4 eventos culturales de 3 días cada uno, 2 en la Plaza de la Constitución y dos en la Plaza de San Pedro Mártir, de la delegación Tlalpan; asimismo, llevar a cabo 36 presentaciones de compañías de danza y 36 de grupos musicales, ejecutar 6 talleres de artes plásticas: arte prehispánico, creación de figuras de hoja de maíz, pintura en acuarela, en barro, al óleo y alebrijes; y realizar encuestas de satisfacción.	48101	3,650,000
		Grupo Akuitsi, A.C.	Realizar veinticuatro exhibiciones de cine itinerante, durante seis meses, producir un documental resultado del registro audio visual (making off) con una duración de treinta y cinco minutos e imprimir un folleto informativo.	48101	5,000,000
		Institución Romero Mac Gregor, A.C.	Realizar una investigación documental y audiovisual sobre las condiciones actuales por las que pasa el teatro en el estado de Michoacán, con duración aproximada de 30 minutos, reforzadas con 2 encuestas sobre el consumo cultural, enfocada en el crecimiento del teatro y consumo de medios de comunicación.	48101	1,947,290
		Patronato Fondo de Arte Contemporáneo, A.C.	Adquirir obras de artistas precursores y fundacionales del arte contemporáneo mexicano, realizadas durante el periodo de prácticas experimentales, en el periodo de transición contemporánea, de arte contemporáneo reciente y fotografías; así como, restaurar obras de arte contemporáneo, actualizar piezas audiovisuales y llevar a cabo la exposición permanente "Reverberación y temporalidad. Sonidos y memoria en la colección del MUAC".	48101	3,900,000
		Agrupación Manos a la Obra por la Reconstrucción Social Amores, A.C.	Realizar 5 presentaciones, impartir 52 talleres de teatro, dibujo, música, malabares circenses, cuenta cuentos, proyecciones de películas, canto, baile urbano, teatro, historia y otras manifestaciones con los talleristas de la Asociación, llevar a cabo 5 exhibiciones, 1 evento masivo para clausura de talleres y actividades y proyectar 10 películas con contenido cultural y artístico.	48101	1,170,000

DONATIVOS OTORGADOS
Enero-diciembre de 2016
(Pesos)

Ramo	Dependencia /Entidad que otorga	Nombre o razón social del beneficiario	Fin específico	Partida a la que se carga el monto otorgado	Monto otorgado Enero-diciembre
		Hombre Naturaleza, A.C.	Realizar un festival de exhibición cinematográfica en torno a temas ambientales y sustentables donde se informe, discuta y experimente con la población mexicana y cree un vínculo de comunicación que aborde los problemas medioambientales más importantes de nuestro tiempo a nivel global, sus orígenes y posibles alternativas de solución para propiciar cambios de conducta y ampliar las perspectivas culturales desde un enfoque al medio ambiente.	48101	1,000,000
		Agrupación Manos a la Obra por la Reconstrucción Social Amores, A.C.	Realizar un documental de la obra de teatro titulada "Incendios", con la finalidad de preservar el vínculo entre el montaje de la obra y el público al que cautivó y presentarla en distintos festivales de cine.	48101	1,220,000
		Fundación de Cultura Quetzalcóatl, A.C.	Realizar diversos conciertos de rock, rock pop y jazz urbanos con bandas consolidadas, acompañadas de grupos de reciente creación, con el propósito de impulsar el gusto por estos géneros en el público joven.	48101	2,340,000
		Fundación Organizados para Servir, A.C.	Editar "Los Grandes de Guanajuato", una antología enciclopédica de artistas, escritores y compositores que han aportado un servicio a la cultura de la plástica, la literatura, el cine y la fotografía.	48101	6,000,000
		Banco de México Fideicomiso Museos Diego Rivera y Frida Kahlo	Remodelar la bodega de colección de arte prehispánico y la bodega de obra temporal, la cual incluye la habitación de un área de conservación, catalogación, restauración y embalaje; construir una zona de museografía, edificar una ludoteca o área educativa para niños y de salones de clase para cursos de baile, danza, artesanías, artes plásticas, música, fotografía y otras disciplinas; además de sanitarios para personas con capacidades diferentes, todo en el Museo Anahuacalli.	48101	25,650,000
		Arcumo Integrando, A.C.	Realizar 8 conciertos gratuitos con igual número de debates de retroalimentación al finalizar cada uno, además de entregar librillos con las letras de las canciones y los temas tratados, en diversos espacios públicos de las delegaciones Gustavo A. Madero, Venustiano Carranza, Iztacalco y Cuauhtémoc.	48101	1,000,000
		Enlace y Progreso para los Pueblos, A.C.	Realizar 20 fiestas de jaripeo en igual número de cabeceras municipales; recorrer con la Caravana Encuentro de Identidades y Rescate de Raíces, presentando 4 funciones de la obra "Náa Gunáa desiertos ombligos" e impartir 4 talleres de teatro y música enfocadas a jóvenes de 12 a 17 años.	48101	3,597,040
		Fundación Vive con Alas, A.C.	Establecer el primer certamen estatal de guion para cortometraje "celebrando las raíces culturales", a efecto de realizar tres filmaciones documentales de tema libre, de 10 a 15 minutos, en las cuales se puedan representar la evolución histórica y cultural sobre el tema abordado.	48101	3,000,000
		Fundación Vive con Alas, A.C.	Establecer mediante convocatoria el primer Concurso Juvenil de Pintura: Belleza de la Cultura Mexicana "Pintando a Veracruz"; realizar exposiciones simultáneas en lugares emblemáticos del municipio de Veracruz; crear una galería virtual en internet, donde se muestren todas las pinturas de los participantes del concurso, otorgar premios y reconocimiento públicos; además de presentar actividades de danza y música.	48101	3,000,000
		Desarrollo Emprendedor, Compromiso Social y Jóvenes En Acción, A.C.	Elaborar 3 pinturas murales temáticos por Alejandro Quijano, un artista reconocido que serán llevados y exhibidos en diversas partes del país y del extranjero; elaborar un video documental que acredite la conformación del proyecto y colocarlo en una plataforma web para obtener mayor difusión y conocimiento de las obras de arte; y donar los murales a la sociedad para que sean exhibidos de manera futura en diferentes plazas.	48101	1,597,000
		Patronato de la Escuela Superior de Música y Danza de Monterrey, A.C.	Adquirir elementos de producción escénica, brindar capacitación y actualización docente en las diferentes especialidades, programar, crear y participar en foros, encuentros e intercambios; realizar residencias académico-artísticas, diseñar intervenciones didácticas y artísticas; sustituir 19 bajantes pluviales; y llevar a cabo el mantenimiento preventivo y correctivo de equipos de climatización, duelas y ventanas de madera de las aulas de danza, música y espacios escénicos, así como a más de 100 equipos hidrosanitarios.	48101	7,800,000
		Conservatorio de las Rosas, A.C.	Apoyar y colaborar a la reconstrucción del tejido social en Michoacán al llegar a diversos segmentos de público, incluyendo aquellas zonas marginadas o desfavorecidas; incrementar, promover, divulgar y difundir el repertorio para violonchelo a nivel internacional; dar a conocer las diversas posibilidades y recursos del violonchelo; fomentar la producción y circulación de música para violonchelo; promover la formación y fortalecimiento de nuevos	48101	1,200,000

DONATIVOS OTORGADOS
Enero-diciembre de 2016
(Pesos)

Ramo	Dependencia /Entidad que otorga	Nombre o razón social del beneficiario	Fin específico	Partida a la que se carga el monto otorgado	Monto otorgado Enero-diciembre
			públicos para el violonchelo; y apoyar la formación y proyección de jóvenes violonchelistas a nivel mundial.		
		Banco de México Fideicomiso Cultural Franz Mayer	Concretar la instalación del Centro de Estudios de Arte Popular Ruth D. Lechuga, CEAP-RDL, con sus 4 acervos; alcanzar el 62 % de catalogación del acervo de Arte Popular, en distintos niveles, facilitando el acceso y la consulta del mismo; lograr que 10 ramas artesanales del Acervo de Arte Popular y 3 acervos de la Colección Ruth D. Lechuga se encuentren cubiertos por acciones de conservación de acuerdo a sus necesidades; disponer de materiales en diferentes medios y vincularse con distintas instituciones y grupos de la sociedad civil para la promoción de la CEAP_RDL; y realizar un programa de actividades generado por el trabajo en conjunto con la Subdirección de Servicios Educativos del Museo Franz Mayer.	48101	1,560,000
		Centro de Estudios, Biblioteca y Museo Vicente Fox Quesada, A.C.	Capacitar y preparar musicalmente alrededor de 250 niñas, niños y adolescentes con programas de formación humana, que permita sensibilizar, mediante la música, su dimensión espiritual, humana creativa de sí mismos; formar a los alumnos en el autoconocimiento, autoestima y aceptación de sí para que cada uno de ellos siga vivenciando su capacidad musical en servicio de los demás; impulsar a las niñas, niños y adolescentes el gusto y deseo musical que favorezca su desarrollo; elaborar un plan de vida que posibilite a cada alumno enfocarse en sus objetivos personales y comunitarios en favor de un futuro digno y mejor; acompañar e impulsar el deseo de logro en los alumnos a través de su desarrollo en la cultura musical; compartir y promover la cultura musical entre los segmentos poblacionales que indica el proyecto; y ofrecer a la población, especialmente a niñas, niños y adolescentes, la oportunidad de acceder a un programa de orquesta y programas especiales de promoción para la formación musical.	48101	2,000,000
		Fundación para las Letras Mexicanas, A.C.	Dotar de mayor infraestructura para el estudio y divulgación de la literatura de México, a través del donativo, a partir de los siguientes puntos: a) 30 dictámenes de obras, b) 20 biografías intelectuales, c) 10 artículos sobre obras imprescindibles, d) 5 artículos panorámicos; y e) Desarrollo de la sección del Servicio Social de Lectura y Escritura.	48101	2,000,000
		Poder Cívico, A.C.	Fomentar la creatividad, la sensibilidad artística y la revolución para generar ideas y empoderar al ciudadano, en temas que incursionen en el ámbito artístico, cultural, científico y social; incentivar en los asistentes del festival la curiosidad intelectual y el valor creativo, con el fin de cristalizar ideas de vanguardia que impacten en la sociedad, el arte, la cultura, la ciencia, la política, la economía, la ecología, etcétera; comprender de qué manera el trabajo individual sumando, conforma una red de mayor conocimiento; y crear un "Network" ciudadano de emprendedores creativos.	48201	30,000,000
		Con el Poder de Hacer Khuba, A.C.	Colocar 21 cédulas de identificación en los sitios históricos y culturales más representativos de Tepic, Nayarit. Realizar 4 talleres de coro infantil y juvenil, 4 de dibujo y pintura, 4 de teatro, 4 de crónica y literatura, con el propósito de llevar a cabo 16 presentaciones de lo aprendido en cada uno.	48101	1,400,000
		Banco de México Fideicomiso Museos Diego Rivera y Frida Kahlo	Llevar a cabo el mejoramiento arquitectónico y de instalaciones de los Museos Frida Kahlo y Anahuacalli; restaurar, conservar y exponer el acervo artístico; incrementar la oferta cultural y artística ofrecida a la comunidad; alentar el acercamiento a la cultura y a las artes de la comunidad a nivel local, nacional e internacional; y especializar de manera profesional a los miembros del equipo de trabajo y aumentar el número de visitantes.	48101	4,680,000
		Promotora Artística y Cultural Mexicana, A.C.	Construir dos aulas, una de danza regional y otra de clásica, con el propósito de impartir clases; asimismo, llevar a cabo talleres de teoría para conocer el lenguaje de la música y su simbología y práctica con los instrumentos para realizar, al concluir el año escolar, un evento musical para la población.	48101	3,120,000
		Casa de la Música Mexicana, S.C.	Realizar el rescate de 3,000 discos de acetato de 33 ½ RPM, 45 RPM y 78 RPM y 840 casetes de música popular mexicana; así como desarrollar una base audiográfica digital para facilitar el acceso a la consulta de este material por parte de investigadores, alumnos y público en general.	48101	1,000,000
		Oxigenando al Planeta, A.C.	Realizar un Congreso Internacional de la Cultura Purépecha, una exhibición de cine documental, un video documental, dos degustaciones de la comida tradicional, presentaciones de música michoacana y su fusión con otros géneros musicales, una mesa redonda, un book de recopilación con contenido del Congreso,	48101	1,950,000

DONATIVOS OTORGADOS
Enero-diciembre de 2016
(Pesos)

Ramo	Dependencia /Entidad que otorga	Nombre o razón social del beneficiario	Fin específico	Partida a la que se carga el monto otorgado	Monto otorgado Enero-diciembre
			recetario de cocina y medicina, poesía, registro visual y directorio de artistas; así como cuatro ponencias, una feria, una exhibición de poesía y un taller "Conociendo la relación de los creadores michoacanos".		
		México sin Fronteras, A.C.	Montar una exposición titulada "Mis raíces", basada en 4 etapas históricas del desarrollo del estado de Nuevo León y su capital, Monterrey; e impartir un total de 9 talleres, exhibir una obra de teatro cada fin de semana, conformar una instalación artística comunitaria con elementos plásticos, presentar una cartelera musical y dancística de los principales géneros tradicionales de 6 estados.	48101	5,000,000
		Memoria y Tolerancia, A.C.	Realizar una exposición de alto nivel conceptual y artístico con una selección de los trabajos más representativos de Yoko Ono; presentar la exposición temporal "TIERRA de ESPERANZA" de la artista Yoko Ono en el museo Memoria y Tolerancia por un periodo de cuatro meses; así como generar una experiencia de profundización y reflexión en el público asistente a través de obras artísticas que invitan la participación del público y que exploran temas como la discriminación, cuestiones de género, paz/guerra, opresión, con la finalidad de impactar en la visión del mundo de los asistentes.	48101	500,000
		Museo del Acero, A.C.	Construir 4 aulas de 88 m2 con una capacidad de atención de 260 personas y 1 galería para exhibiciones de 300 m2; y rehabilitar 1 espacio exterior de 350 m2 para realizar exposiciones interactivas.	48101	4,680,000
		FLICC Latinoamérica, A.C.	Realizar 14 presentaciones de grupos musicales tradicionales, 3 de música moderna de huapango fusionada con ritmos internacionales como el jazz y el blues, 7 espectáculos de danzas regionales y tradicionales, 8 funciones de teatro y teatro infantil, la proyección de la película el Violín; e impartir 5 talleres de danza y música, llevar a cabo 1 conferencia acerca de teoría y técnica de la versificación y montar 2 exposiciones en el Centro Cultural del Renacimiento Huasteco.	48101	1,199,041
		La Panadería Centro Cultural de Arte, A.C.	Realizar el Programa formativo impartido en español para artistas contemporáneos y otros productores culturales, con duración de dos años; así como llevar a cabo el SOMA Summer, programa de verano internacional y miércoles de SOMA, consistente en una serie de charlas y presentaciones abiertas al público, en el que especialistas hablan acerca de su práctica.	48101	1,170,000
		Responsabilidad Compartida de Oriente, A.C.	Diseñar una caravana itinerante que ofrezca espectáculos artísticos, logrando un total de 16 presentaciones en 4 días, una por localidad, ocupando 16 espacios públicos e imprimir y obsequiar 850 cuentos infantiles ilustrados.	48101	1,199,041
		Banco Interacciones, S.A. Institución de Banca Múltiple Grupo Financiero Interacciones	Lograr que las autoridades educativas y maestros de las escuelas de la Ciudad de México conozcan el MAP y colaboren para que los alumnos visiten el museo; lograr que los artesanos, niños y público en general participen en talleres sobre diversas técnicas de arte popular; rescatar y conservar las fuentes primarias de productos utilizados en las artesanías, a través de la difusión del conocimiento científico y técnico sobre la biodiversidad del país y sus usos en la elaboración de artesanías; promover y difundir las técnicas del arte popular mexicano; y desarrollar, promover, coordinar y aplicar acciones, estudios, técnicas que busquen y logren la eficiencia, optimización, modernización y mejora en los aspectos organizacionales, funcionales, administrativos e informáticos del Museo de Arte Popular.	48401	4,000,000
		Asociación de Amigos del Museo de Arte Carrillo Gil, A.C.	Generar las adecuadas condiciones de control y mantenimiento, en pro de la conservación de los bienes muebles que se albergan de manera temporal o permanente en la bodega del MACG; controlar y prevenir los posibles agentes de deterioro ambientales, biológicos, así como antropogénicos en cuanto a manipulación de los bienes artísticos muebles; y reestructurar el espacio a fin de optimizar el movimiento del personal dentro de la bodega en las maniobras de revisión, control, diagnóstico y manipulación del acervo.	48101	3,597,122
		Ikara, Centro de Desarrollo Capacitación y Cultura, A.C.	Impartir 340 talleres artísticos: música, teatro, danza, artes pláticas, fotografía, escultura en madera y barro, bailes populares, artesanías, literatura, lectura, composición musical, coro, apreciación cinematográfica, artes del circo, arte y nuevas tecnologías, lectura en braille, danza en silla de ruedas y desarrollo de la creatividad; 50 de arte y educación para la vida: autoestima, motivación, liderazgo, relaciones asertivas, equidad de género,	48101	12,000,000

DONATIVOS OTORGADOS
Enero-diciembre de 2016
(Pesos)

Ramo	Dependencia /Entidad que otorga	Nombre o razón social del beneficiario	Fin específico	Partida a la que se carga el monto otorgado	Monto otorgado Enero-diciembre
			solución no violenta de conflictos e inclusión; y 10 de capacitación para la atención de públicos vulnerables; así como formar 5 coros de adultos mayores y 5 rondallas juveniles, realizar 96 presentaciones, 50 visitas guiadas a museos, galerías y actividades artísticas, 4 exposiciones de obra plástica de jóvenes, 226 muestras del resultado de los talleres y 16 de talento de mediano formato y 8 de gran formato.		
		Anahuacalli, la Cultura para Unir al Pueblo, A.C.	Realizar un total de 7 programas culturales, 3 en la delegación Benito Juárez y 4 en Miguel Hidalgo, por un periodo de 6 fines de semana, los cuales incluirán, exposiciones, talleres, conciertos, espectáculos de danza folclórica y presentaciones teatrales.	48101	3,650,000
		Fundación Hagamos Democracia, A.C	Realizar 3 festivales culturales, con duración de dos días cada uno, en el Faro Cultural y Recreativo Iztacalco, la explanada de la delegación Iztacalco y la Casa de la Juventud LATA, los cuales contarán con diversas manifestaciones y actividades artísticas y culturales.	48101	4,000,000
		Kalan Guardia en Maya, A.C.	Realizar 3 eventos culturales relacionados con el medio ambiente mediante la ejecución de 72 actividades en 3 municipios del estado de Guanajuato, durante 9 días, los cuales incluirán: cuenta cuentos, conferencias, talleres, presentaciones y exhibiciones.	48101	3,000,000
		Fundación Organizados para Servir, A.C.	Impartir talleres de instrumentos de aliento, expresión corporal y fomento a la lectura, además de 4 conferencias magistrales y 10 charlas de arte; presentar 4 exposiciones de arte visual y diversos grupos durante todo el año; así como crear mecanismos de interacción ciudadana que fomenten el hábito de la lectura y otorgar a través del Centro Cultural bases formales de manera gratuita.	48101	2,800,000
		No Me Da la Vida Producciones, A.C.	Producir y editar en video 100 entrevistas a mujeres relacionadas con el arte, fotografiar a 100 mujeres, sensibilizar a las mujeres sobre la importancia de expresiones de las bellas artes, organizar 6 foros para buscar reconocer nuevos valores en el arte y dar a conocer el proyecto en cada estado mediante proyecciones en paredes los resultados de los videos y fotografías.	48101	3,962,590
		Fundación Ideas Claras, A.C.	Realizar una filmación original de ficción, con una duración máxima de hasta 20 minutos, misma que será ejecutada por un equipo de producción conformado por cineastas y artistas profesionales, con trayectoria comprobada, que se podrá registrar y consignar como un acervo fílmico y que reflejará la importancia del patrimonio histórico y desarrollo cultural de Veracruz.	48101	2,985,612
		Centro de Cultura y Bienestar para los Pueblos Indígenas, A.C.	Realizar un festival cultural, en Atizapán de Zaragoza, con una duración de 12 días, en el que se incluirán 16 funciones de teatro, 16 conciertos, 12 espectáculos de danza, 4 cindebates, además de 72 talleres de música y artes plásticas.	48101	3,000,000
		Fundación Murrieta, A.C.	Programa de Exposiciones y Rehabilitación de las Salas de Exhibición del Antiguo Colegio de San Ildefonso", cuyos objetivos específicos son: mostrar las cualidades del arte chino contemporáneo (1980 a la actualidad), frente a un contexto de globalización que ha llevado a China a formular reformas colocándolo como una de las principales potencias económicas del mundo, a través de más de 150 obras de arte chino, entre papel recortado, sombras chinescas, aguado en tinta y color, grabado, óleo, escultura, máscaras y trajes folclóricos; contextualizar, comprender y explicar el desarrollo del arte chino actual en el que se percibe el respeto por la tradición y el desprendimiento que permite al artista chino contemporáneo derivar en una conciencia histórica moderna, en una estética de la permanencia y el cambio; editar un catálogo de arte con imágenes y textos que aborden el desarrollo del arte contemporáneo chino para apoyar la comprensión del contenido curatorial de la exposición; desarrollar un programa de actividades pedagógicas, artísticas y lúdicas que enriquezcan y contextualicen el aprendizaje adquirido en la muestra; y realizar la rehabilitación museográfica de bastidores y luminarias.	48101	15,000,000
		Tinoxiti Timo Yolchikahua, A.C.	Integrar por lo menos a 21 alumnos al grupo de música mazateca del municipio de Nicolás Bravo, realizar 12 presentaciones artísticas en la región durante un año y contribuir en la formación y desarrollo de 475 estudiantes inscritos en disciplinas que se imparten permanentemente en escuelas del municipio.	48101	200,000
		Pro Arte México Fundación Interamericana, A.C.	Realizar un evento multidisciplinario, a fin de promocionar la belleza y arquitectura histórica y regional, contribuir en la preservación y divulgación de músicos intérpretes de mariachi, música tradicional regional de la trova yucateca, recetas y preparación de alimentos	48101	1,000,000

DONATIVOS OTORGADOS
Enero-diciembre de 2016
(Pesos)

Ramo	Dependencia /Entidad que otorga	Nombre o razón social del beneficiario	Fin específico	Partida a la que se carga el monto otorgado	Monto otorgado Enero-diciembre
			típicos y del séptimo arte producido por cineastas o casas productoras jaliscienses.		
		CM Cultura, A.C.	Impartir talleres de iniciación artística dirigidos a la población de Chacchobén, pintar 80 murales dentro de dicha población maya con la participación de los mismos habitantes y editar un catálogo con fotografías de la obra, procesos de realización y talleres.	48101	7,000,000
		Institución Romero Mac Gregor, A.C.	Realizar un evento cultural en Pátzcuaro, Santa Clara del Cobre, Tacámbaro, Cuitzeo, Tlalpuhahua, Jiquilpan, Tzintzunzan, Anganguero y Morelia, a fin de acercar a las comunidades con los artistas locales y de otros municipios, no solamente para aumentar el consumo cultural dentro de las comunidades, sino para que los asistentes interesados tengan la oportunidad de formar parte de estos grupos.	48101	3,889,552
		Fundación El Canto de la Sibila, A.C.	Realizar un programa, integrado por tres conciertos en el Puerto de Veracruz y dos en Sarajevo, a fin de fortalecer la estrategia de inserción de México en el mundo mediante la cooperación internacional y la construcción de relaciones culturales con Bosnia-Herzegovina.	48101	2,000,000
		Suena México Suena, A.C.	Realizar 85 jornadas colaborativas comunitarias, durante 4 meses y 1 semana y capacitar a 14 talleristas en la metodología Cultura de Paz, juegos cooperativos, educación artística y fomento a la lectura.	48101	1,697,122
		In Lak'ech, Evolución Cultural de México, A.C.	Realizar un festival cultural que incluirá 30 conciertos y espectáculos escénicos locales, instalación de 3 áreas temáticas: conciertos, formación y mercado; y difusión de 18 cortos cinematográficos, 8 talleres de formación encaminados a la capacitación del sector y público en general, 2 concursos y la vinculación de 50 artesanos.	48101	8,393,285
		Fundación Díaz Laredo, A.C.	Realizar los trabajos preliminares del área a mejorar limpieza y protección de los espacios adjuntos; llevar a cabo el armado de recursos y herramientas necesarias para el tratamiento de las cúpulas (andamiaje); y restaurar las cúpulas del claustro para su estabilización y efectuar la limpieza general al finalizar la obra.	48101	3,900,000
		Anahuacalli, la Cultura para Unir al Pueblo, A.C.	"Casas de Cultura al Exterior, un ensayo de expresión abierta", cuyos objetivos específicos son: generar la oportunidad en niñas, niños, jóvenes y público en general de expresarse libre y constructivamente en las actividades artísticas que se llevarán a cabo; lograr que los asistentes descubran sus aptitudes, habilidades y gusto por las diversas expresiones artísticas, específicamente en las artes plásticas, visuales, danza, literatura, teatro y música, puesto que este tipo de expresiones proveen herramientas al ser humano para un desarrollo intelectual, creativo y profesional; ampliar la oferta cultural y artística en diferentes ámbitos, para la recreación y el entretenimiento de los participantes; crear un foro cultural comunitario, en donde se realicen diferentes disciplinas artísticas, guiadas por maestros egresados de instituciones culturales y de arte de México; difundir e incentivar la creación artística de los participantes en los talleres artísticos, por medio de la exhibición de sus trabajos.	48101	2,900,000
		Banco Interacciones, S.A. Institución de Banca Múltiple Grupo Financiero Interacciones	Llevar a cabo la primera exposición dedicada a la obra de Ernesto García Cabral, conocido como "el chango Cabral", con una muestra que será integrada por 400 piezas: realizar una exposición que reflexione sobre uno de los intereses del Mtro. Monsiváis que es la sexualidad. A través de la exhibición de obras del siglo XIX y XX que abordan temas como la diversidad sexual, género, activismo, sensualidad y erotismo en México. Se presentarán, además, 6 dibujos inéditos de Serguei Eisenstein, haciendo un total de 200 obras; exhibir las colecciones del Mtro. Carlos Monsiváis, y dar continuidad a la difusión del acervo coleccionado durante más de cuarenta años por el cronista, y de esta manera dar continuidad a su idea de creación del Fideicomiso Público Museo del Estanquillo, que es dar a conocer a la mayor cantidad de gente posible sus colecciones; preservar los bienes culturales a través de su estabilización y en su caso restauración de los mismos, con la finalidad de mantenerlos en óptimas condiciones de conservación y exhibición; colaborar con reconocidas instituciones a través de las cuales el Fideicomiso Público Museo del Estanquillo fomenta la participación en actividades culturales a todos los niveles educativos; y promocionar ante diversas instituciones culturales nacionales e internacionales, las colecciones del Mtro. Monsiváis, a través de la presentación de exhibiciones como estas, con la finalidad de dar a conocer su acervo a nivel Nacional e Internacional.	48401	2,000,000

DONATIVOS OTORGADOS
Enero-diciembre de 2016
(Pesos)

Ramo	Dependencia /Entidad que otorga	Nombre o razón social del beneficiario	Fin específico	Partida a la que se carga el monto otorgado	Monto otorgado Enero-diciembre
		Red Ciudadana para el Desarrollo Rural, A.C.	Organizar 5 festivales en los barrios antiguos de la Ciudad; realizar un evento magno en la plaza principal de Aguascalientes en que se proyecte la rica tradición gastronómica e histórica del estado; llevar a cabo un festival gastronómico en Calvillo; organizar un foro en un restaurante emblemático de la gastronomía local, efectuar un evento de clausura en el foro Tercera llamada; impartir talleres, difundir la técnica de elaboración de cuatro platillos hidrocálidos; así como música y baile tradicional, presentar la obra de teatro Sabores y horizontes de los cuatro barrios, producir un video documental e incluir la figura de promotores culturales.	48101	2,000,000
		El Tesoro de Niño Perdido, A.C.	Realizar 24 sesiones de comida japonesa, 6 conciertos de música, 1 taller de baile de salón, 4 de computación, 4 de diseño básico, 2 de stopmotion, 6 de arte urbano, 1 de elaboración de yoyos con materiales reciclados, 1 de juegos mexicanos y 1 de juegos de mesa, además, presentar 1 función de teatro, crear 6 murales de arte urbano y organizar 8 sesiones de Hula Hula.	48101	1,170,000
		El Tesoro de Niño Perdido, A.C.	Adquirir 1 lote de 650 muñecas para montar 1 exposición temporal, así como 600 fotografías y negativos de algunos de los íconos de la cultura popular mexicana del siglo XX; y presentar 3 conferencias sobre temas afines al Museo, ofrecer 4 conciertos de armónica, 2 de ensambles a 6 pianos y 2 funciones de danza clásica del cuento de hadas-ballet el Cascanueces.	48101	940,000
		Fundación Mujeres Exitosas de México, A.C.	Realizar 3 talleres artísticos y culturales, en 8 disciplinas: lectura, cuenta cuentos, pintura, mural, teatro, danza, canto y coro y apreciación cinematográfica, con la finalidad de llevar a cabo el Festival Artístico y Cultural NayarizARTE.	48101	6,000,000
		Fundación Casa Wabi, A.C.	Llevar a cabo 99 módulos teóricos y prácticos, durante 12 meses, mediante el intercambio educativo y cultural entre los miembros de 5 comunidades: el Cacalote, el Venado, Agua Zarca, Río Grande y Bajos de Chila, 5 primarias y 4 secundarias.	48101	1,000,000
		Instituto Veracruzano de la Cultura	Acrescentar el debate académico sobre las manifestaciones culturales y aportaciones intelectuales producidas en el Continente Americano y sobre su relación con la cultura ibérica y la de otras regiones del mundo.	48201	224,000
		Fundación Casa Wabi, A.C.	Realizar intercambios artísticos culturales que busquen la equidad y el respeto, impartir 45 talleres desarrollados en 4 sesiones de 2 horas cada uno, con 20 personas, sumando 180 actividades: 22 para niños y adolescentes, 12 para jóvenes de bachillerato, educación superior y media superior y 11 para adultos; además, organizar un programa de cine que acerque a las comunidades a esta disciplina y difundir todas las actividades a través de la redes sociales y medios de comunicación.	48101	3,900,000
		Asociación Cultural y Artística de Acapulco, A.C.	Realizar una nueva edición del festival, el cual contará con 29 danzas folclóricas, 19 tradicionales y 3 presentaciones musicales de las 7 regionales del estado de Guerrero, salvaguardando el uso de los instrumentos y vestuarios originales, la representatividad, la difusión del patrimonio cultural en riesgo, la participación de la comunidad y la continuidad de los grupos culturales.	48101	1,199,041
		Consultorio de Emprendimientos y Responsabilidad Social, A.C.	Apoyo para realizar sus actividades.	48101	1,310,000
		Centro Educativo Narciso Bassols, A.C.	Edificar un espacio de formación cultural y artística; así como adquirir y acondicionar una unidad móvil para que opere en 5 comunidades rurales del municipio, los programas: Jornadas culturales, Jornadas escolares y Talleres para padres de familia.	48101	5,000,000
		Fundación INBA, A.C.	Realizar la reestructuración integral de la Escuela Nacional de Pintura, Escultura y Grabado "La Esmeralda" a partir de tres directrices: adecuación de la escuela, propiciar el tránsito de la escuela para convertirla en un centro de investigación y conocimiento y apertura de la Licenciatura en Docencia de las Artes.	48101	3,120,000
		Oaxaca Música y Cultura, A.C.	Apoyo para el programa "Instrumenta Oaxaca", el cual es un programa de educación artística musical radicado en Oaxaca, que a través de los ejes de la educación, la creación, la difusión y la investigación musicales, pretende elevar la calidad técnica e interpretativa de jóvenes músicos, maestros y directores de banda y orquesta, la búsqueda y promoción de talento, el posicionamiento de una oferta cultural a través de conciertos y actividades vinculadas con las manifestaciones musicales, así como la creación de nuevos públicos.	48101	1,000,000
		Ateneo Español de México, A.C.	Sensibilizar respecto a la contribución que ha tenido la comunidad de exiliados españoles en la cultura mexicana y dar continuidad a la labor que dio origen al Ateneo Español como una institución	48101	1,000,000

DONATIVOS OTORGADOS
Enero-diciembre de 2016
(Pesos)

Ramo	Dependencia /Entidad que otorga	Nombre o razón social del beneficiario	Fin específico	Partida a la que se carga el monto otorgado	Monto otorgado Enero-diciembre
			comprometida con la promoción de las expresiones culturales en México.		
		Gobierno del Distrito Federal	Provocar una reflexión mediante una exposición en torno al racismo prevaleciente en la sociedad mexicana, mostrar cómo se formó esta imagen racista, las acciones que conllevó y aún implica, y su persistencia en el tiempo, al punto de hallarse integrado en la cultura nacional, con el fin de hacerlo consciente para poder evitarlo y con miras a modificar las políticas gubernamentales que lo siguen alimentando, para contribuir a erradicarlo en futuro próximo en el país.	48201	2,000,000
		Instituto Estatal de la Cultura	Realizar el Circuito Cervantes al Quijote, dedicado a la promoción de la lectura, particularmente de las obras de Miguel de Cervantes y a la programación de actividades de animación cultural con temática de similar. Dicho Circuito Cervantes se llevará a cabo en diversos municipios de Guanajuato.	48201	1,250,000
		Fundación Mídete, A.C.	Fomentar la riqueza cultural, gastronómica e histórica de nuestro país, en particular del estado de Chiapas, a través de exposiciones gastronómicas, donde se rescaten las tradiciones, técnicas, recetas e ingredientes que han preservado la cocina de esta importante entidad de nuestro país.	48101	8,300,000
		Fundación Mídete, A.C.	Traer a la ciudad de México, una gama de la tradicional comida mexicana de 4 diferentes estados de la república, que históricamente han sido una expresión de la cultura de nuestro país y una parte esencial de la identidad y arraigo de regiones típicas que trascienden incluso a nivel internacional, a través de la organización de tres ferias gastronómicas.	48101	8,700,000
		Fundación Mídete, A.C.	Promover el arte escénico en sitios vulnerables de tres delegaciones de la ciudad de México: Magdalena Contreras, Cuauhtémoc e Iztacalco, cuyos temas aporten a la vida social, familiar y económica a una conciencia y expectativa de la situación en la que se encuentran y las oportunidades que pueden alcanzar.	48101	8,600,000
		Más Libros Mejor Futuro, A.C.	Ejecutar un festival artístico multidisciplinar que acerque a los jóvenes y adultos de Oaxaca a las nuevas tecnologías empleadas en la producción artística actual; contribuyendo de esta forma a fomentar la cultura entre la población y facilitar su acceso a disciplinas artísticas como es el multimedia, esto será un ejemplo adicional al uso de las tecnologías a las que se tiene poco acceso en el estado de Oaxaca.	48101	8,400,000
		Arte y Cultura Tonkahuacam, A.C.	Ofrecer espacios culturales comunitarios para incentivar la participación social, la reflexión y la creatividad de los habitantes de la delegación milpa alta por medio de la presentación y ejecución de talleres de distintas disciplinas artísticas.	48101	6,050,000
		Acción Tradición y Cultura, A.C.	Llevar a cabo la programación extendida de grupos de música y compañías de teatro, instalar una serie de talleres de pintura y exposiciones de los trabajos que se realizarán en ellos; lo anterior, para contribuir en el fomento y preservación de estos productos culturales, teniendo como sedes las delegaciones Iztacalco, Venustiano Carranza, Miguel Hidalgo, Álvaro Obregón y Cuajimalpa.	48101	8,150,000
		Tlmatini, por la Cultura para Todas y Todos, A.C.	Poner a disposición de los jóvenes que practican grafiti urbano en la delegación Iztapalapa, alternativas de expresión plástica, a través de talleres y presentaciones que permitan vincular el grafiti con otras disciplinas artísticas y culturales, con la finalidad de ampliar sus vías de expresión y fomentar el desarrollo de habilidades artísticas y a su vez acercar a la población a esta creación urbana.	48101	8,200,000
		Recudemex, A.C	Realizar 10 eventos culturales con 56 presentaciones de bandas musicales, 10 conciertos de orquestas sinfónicas y 84 presentaciones de danzas folclóricas nacionales e internacionales, en plazas cívicas y foros de la delegación Cuauhtémoc, durante los días viernes, sábados y domingos, los cuales propicien la participación de la comunidad en espacios de arte y cultura que contribuyan a la distribución y el consumo cultural de la danza y la música en la delegación Cuauhtémoc.	48101	4,850,000
		Fundación Organizados para Servir, A.C.	Llegar a un público de 23,800 personas de tres municipios y 10 comunidades del estado de Guanajuato; sensibilizar a las personas formando público y proyectando el arte como bien social logrando un intercambio cultural con seis estados de la república mexicana; impulsar el reconocimiento, la apreciación y el disfrute del arte musical y teatral por parte de la población que colabora en este programa y quien asiste a él; distinguir la riqueza cultural que se ha brindado como herencia a los grupos artísticos participantes,	48101	2,500,000

DONATIVOS OTORGADOS
Enero-diciembre de 2016
(Pesos)

Ramo	Dependencia /Entidad que otorga	Nombre o razón social del beneficiario	Fin específico	Partida a la que se carga el monto otorgado	Monto otorgado Enero-diciembre
			afianzando las identidades locales, regionales y nacionales, mediante la oferta de un programa cultural integral que impulse a la solides de valores ciudadanos a la transformación social, y sobre todo acerque a las comunidades guanajuatenses de una manera cotidiana al disfrute y aprendizaje que nos brinda interactuar con el arte y la cultura.		
		Mujeres Emprendedoras de Coyoacán, A.C.	Fomentar y difundir las artes escénicas para los habitantes de la delegación Tláhuac, a través de la danza, la música, el teatro y la participación de los asistentes en los talleres de artes plásticas, incidiendo en la inquietud del participante activo, por medio de las expresiones artísticas durante los 5 eventos culturales que abarca el presente proyecto.	48101	4,250,000
		Instituto de Historia y Museos de Yucatán	Apoyar el Festival Internacional de la Cultura Maya (FICMAYA), que busca potenciar el trabajo cultural, artístico y educativo en red promoviendo nuevas interacciones entre participantes, instituciones y países, siendo el FICMAYA el centro de estas interconexiones. El Festival Internacional de la Cultura Maya (FICMAYA) se ha venido posicionando a través de estos cuatro años convirtiéndose en referencia para los profesionales de la educación, los antropólogos, arqueólogos, arquitectos y sacerdotes mayas; como también para las artes, la cultura y la sociedad Mayense.	48201	5,000,000
		C.M. Cultura, A.C.	Realizar 160 talleres de artesanía, 160 de pintura y 320 sesiones de narración de leyendas y cuentos otomíes; diseñar 8 vestuarios para muñeca de papel e imprimir 20,000 ejemplares de un cuadernillo que contenga las vestimentas, así como información del pueblo otomí; y construir una muñeca itinerante monumental como sede para los talleres.	48101	4,000,000
		Promotora de Fomento a la Cultura y Calidad de Vida, A.C.	Realizar un festival con 6 días de duración, el cual contará con 11 espectáculos de danza, 12 conciertos, presentación de 18 obras, una convocatoria, muestra gastronómica y una invitación a los Comités de los Pueblos Mágicos a participar.	48101	3,000,000
		Mexicanos al Grito de Ayuda, A.C.	Adquirir una unidad móvil con equipamiento tecnológico y mobiliario pertinente, para recorrer 7 colonias de la zona conurbada de Acapulco, Guerrero; además, realizar una capacitación para bibliotecarios, desarrollar un sitio web que sea la plataforma de la biblioteca con diversos recursos electrónicos con contenidos culturales e impartir 200 talleres.	48101	3,000,000
		Consejo Ciudadano de Formación y Cultura Autogestiva, A.C.	Impartir 22 talleres, cada uno con duración de 55 horas, 8 por semana y desarrollar 3 investigaciones culturales, las cuales tendrán como ejes temáticos elementos, actores y contextos de la vida artística y cultural de Oaxaca.	48101	1,950,000
		Realizando Ideas, A.C.	Desarrollar la creatividad y el arte en los niños a través de actividades artísticas como talleres y funciones públicas de teatro, danza y multidisciplina, de forma continua, brindando acceso a una oferta cultural.	48101	1,000,000
		Fundación de Cultura Quetzalcóatl, A.C.	Rediseñar el formato tradicional de los diferentes grupos y ballets folclóricos a partir de lenguajes, metodologías y recursos escénicos contemporáneos, permitiendo la posibilidad de una nueva perspectiva del espectáculo tradicional; asimismo, motivar a nuevas generaciones a participar en la conservación de las tradiciones.	48101	4,063,527
		Suena México Suena, A.C.	Dotar con un biblioavión como infraestructura cultural, educativa y tecnológica a los municipios de Irímbo y Ciudad Hidalgo, en un espacio que está en los límites territoriales de ambos municipios como estrategia integral multifuncional, para fomentar la lectura y desarrollar círculos de cine.	48101	7,000,000
		Tinoxiti Timo Yolchikahua, A.C.	Impulsar la temática social, artística e histórica de la igualdad fomentando la participación comunitaria; abatir el rezago cultural a través del acceso a actividades interactivas y talleres y promover actividades que generen entretenimiento, esparcimiento y conocimiento de la equidad social.	48101	196,920
		Lula Cine, A.C.	Realizar un equipamiento técnico para el Teatro Juárez de Oaxaca, uno para estación de programación y uno para estación de difusión; además, realizar un plan de programación, uno de difusión y promoción, y uno de formación de públicos.	48101	1,250,000
		Tlamatini, por la Cultura para Todas y Todos, A.C.	Promover las disciplinas artísticas, como música, danza, circo y artes plásticas, de manera gratuita, en las localidades con mayor rezago social de la delegación Milpa Alta, con el fin de satisfacer la necesidad cultural que existe en esta demarcación.	48101	9,300,000
		Comité de Madres, A.C.	Producir y editar un libreto teatral con el tema de los derechos humanos de los niños, conformar un elenco teatral para la promoción de los derechos humanos, diseñar e imprimir 7,000	48101	3,000,000

DONATIVOS OTORGADOS
Enero-diciembre de 2016
(Pesos)

Ramo	Dependencia /Entidad que otorga	Nombre o razón social del beneficiario	Fin específico	Partida a la que se carga el monto otorgado	Monto otorgado Enero-diciembre
			juegos de mesa y 7,000 programas, así como llevar a cabo 36 representaciones en escuelas primarias y plazas públicas, y distribuir 6,500 juegos de mesa.		
		Comité de Madres, A.C.	Producir y editar un libreto teatral con el tema de los derechos humanos de los niños; conformar un elenco teatral para la promoción de los derechos humanos; entregar un puppet de mano a 6,500 niños; y llevar a cabo 40 representaciones teatrales en escuelas primarias y plazas públicas.	48101	3,000,000
		Fundación Vive con Alas, A.C.	Realizar el Festival Cultural "Yo soy México"; Expresión Veracruzana, el cual contará con diversas actividades artísticas de gran calidad como espectáculos de danza y música, con exponentes reconocidos en los ámbitos nacional e internacional, exposición de artesanías en apoyo a pequeños productores de la localidad, participación de conferencias, presentaciones de libros y lecturas.	48101	3,000,000
		Felicidad por el Arte, A.C.	Equipar un cibercamión, el cual se utilizará para realizar eventos en las diferentes localidades de la ciudad de Mazatlán: taller interactivo y de internet y proyección cultural consistente en la transmisión de documentales de la cultura en México.	48101	3,000,000
		Acción Unida, A.C.	Detectar y capacitar a promotores culturales, encuestar a 1,200 personas, proyectar el cine móvil, presentar 30 socio dramas, impartir 30 talleres literarios, crear una banda de música y un coro juvenil y organizar un concurso de cortometraje.	48101	1,900,000
		Responsabilidad Compartida de Oriente, A.C.	Difundir y preservar las raíces culturales de la zona arqueológica de Cuetlajuchitlán, dar a conocer el patrimonio cultural de Huitzucó, Guerrero a niños de la misma región, fomentar en niños de primaria el interés por las culturas prehispánicas, exhibir la grandeza de las culturas que se desarrollaron a los márgenes del Río Mezcala y propiciar en los niños la importancia por conservar el patrimonio cultural intangible y tangible de su comunidad.	48101	801,082
		Cultura para el Desarrollo Integral, A.C.	Conformar 40 grupos de mariachi, integrados hasta por 17 niños y jóvenes, entre 11 y 18 años; impartir 288 horas de clase por alumno, durante 9 meses; y abrir y coordinar 10 centros de enseñanza.	48101	2,000,000
		Fundación Emiliano y Eufemio Hermanos Zapata Salazar con sus Agraristas, A.C.	Desarrollar un documental y talleres con temática de género y de fomento a la lectura dirigido a los habitantes del municipio, niños y jóvenes principalmente y a la ciudadanía en general, así como un taller de video documental para interesados en el tema de realización.	48101	1,560,000
		Fundación Universidad Nacional Autónoma de México, A.C.	Producir la obra de teatro "Las Burlas del Capitán Burlonni", las segunda temporada de las video cápsulas "Las Aventuras de Mussi y Brije y efectuar la gira de las obras "Mussi" y la máquina del tiempo I y II".	48101	1,350,000
		Local 21, Espacios Alternativos de Arte, A.C.	Fomentar la difusión y promoción de la obra de 30 artistas visuales emergentes mexicanos, a través de la implementación de un programa general de difusión y de capacitación para fortalecer el desarrollo de habilidades profesionales tanto para artistas, curadores y gestores culturales emergentes a fin de facilitar su participación e inclusión en el quehacer cultural del país.	48101	3,000,000
		Con el Poder de Hacer Khuba, A.C.	Acondicionar y modificar un autobús que se convertirá en el Museo Interactivo, con espacios para talleres corporales, talleres teóricos y presentaciones escénicas, con el propósito de trasladarlo a 26 colonias del municipio de Zapopan.	48101	3,200,000
		Sociedad Amigos de Delfos, A.C.	Impartir 3 talleres de 150 minutos diseñados para 19 escuelas primarias del municipio de Acapulco de Juárez, el cual será apoyado con el desarrollo de 3 cuadernillos de actividades; realizar 9 presentaciones de la adaptación de una obra de teatro musical basada en el cuento infantil "Hurañita"; y distribuir 10,300 CD con el audio musical de la obra e igual número de cuentos.	48101	14,000,000
		Sociedad Amigos de Delfos, A.C.	Habilitar un escenario móvil, realizar 32 presentaciones los fines de semana, durante 8 meses; convocar a 30 artistas locales y diversas personalidades promotoras de la cultura popular; y llevar a cabo un acuerdo de colaboración para coordinar actividades con el municipio y contar con la participación de 100 alumnos y 30 profesores.	48101	2,560,000
		Corazones por Zapotlán, A.C.	Acondicionar una unidad móvil la cual albergará exposiciones interactivas y presentaciones culturales, así como talleres enfocados a la iniciación artística hacia disciplinas como son la danza, música, teatro y artes plásticas.	48101	5,000,000
		Fundación Expresión en Corto, A.C.	Difundir la obra de los nuevos realizadores de cine: promocionar la industria cinematográfica nacional, a través del impulso de nuevos	48101	1,675,000

DONATIVOS OTORGADOS
Enero-diciembre de 2016
(Pesos)

Ramo	Dependencia /Entidad que otorga	Nombre o razón social del beneficiario	Fin específico	Partida a la que se carga el monto otorgado	Monto otorgado Enero-diciembre
			talentos y proyectando el cine nacional a nivel mundial; servir de puente para el contacto con profesionales de la industria fílmica nacional y los nuevos talentos; enlazar en forma directa a creadores con las entidades profesionales del ramo; y enfatizar las diversas vertientes de la actividad fílmica como un espacio óptimo para la inversión privada con alto beneficio corporativo en los aspectos sociocultural y comercial.		
		Sociedad de Amigos de la Opera, A.C.	Promover la cultura local y el cuidado al medio ambiente, entre los estudiantes de nivel básico a medio superior de La Paz, Baja California Sur, mediante el recorrido de una unidad móvil equipada con tecnología, portal web, talleres formativos y diversas actividades culturales.	48101	3,500,000
		Fundación Amigos del Arcoíris, A.C.	Crear una plataforma educativa, con la integración de 5 centros culturales a los que se producirá su propia tarea virtual, con el propósito de apoyar al Programa de Visitas Escolares a Museos y Espacios Educativos de la SEP, además de realizar visitas presenciales.	48101	4,000,000
		Acción Hormiga, A.C.	Rendir un tributo a los hombres y mujeres que con honor y valentía lucharon por construir una patria libre y democrática, apreciar y aprender de nuestra historia, fomentar el orgullo nacional y la unidad, transmitir valores cívicos y éticos y distribuir la miniserie a escuelas e instituciones como material de estudio.	48101	4,680,000
		Intra Ultra México, A.C.	Realizar 16 conciertos entre música y canto; presentar 2 exhibiciones de danza prehispánica; montar 6 muestras gastronómicas de cocina mestiza; producir y poner en escena 1 obra de teatro novohispano; llevar a cabo 6 conferencias abiertas a la ciudadanía; y emitir una convocatoria con el objeto de recopilar 50 fotografías para una exposición.	48101	3,120,000
		Instituto Nacional de Arte y Cultura Macuilxochitl, A.C.	Adaptar un tráiler como escenario móvil para trasladar un equipo profesional de producción artística a escuelas y comunidades marginadas y así ofrecer talleres y actividades culturales de música, teatro y danza.	48101	3,000,000
		Asociación de Artes y Humanidades Occelli Treviño, A.C.	Difundir la historia del ferrocarril a través de un documental audiovisual para revalorar su importancia como un hito de la historia de México no solo por la utilidad de carga y traslado de pasajeros, sino como protagonista auténtico e indisoluble de la Revolución Mexicana.	48101	1,000,000
		Coordinación Metropolitana de Yucatán	Construir la primera etapa del Auditorio Paseo Henequenes.	48201	9,996,998
		Águilas con México, A.C.	Ofrecer por medio de una unidad móvil jornadas de concientización cívica y difusión cultural en las colonias marginadas de la Delegación Venustiano Carranza, con medios electrónicos que permitirán al usuario acceder a información actualizada.	48101	3,000,000
		México Circulo Civil, A.C.	Realizar un evento cultural, mediante ocho encuentros de distintas comunidades étnicas, la presentación de grupos artísticos, 30 mesas de diálogo con las comunidades convocadas y 15 corredores culturales.	48101	10,000,000
		Institución Romero Mac Gregor, A.C.	Estimular y fomentar entre personas con discapacidad visual, auditiva y motriz sus talentos artísticos, mediante la impartición de talleres de artes plásticas diseñados y desarrollados contemplando las diferencias.	48101	1,200,900
		Puerto Cultura, A.C.	Llevar a cabo la Exposición Conmemorativa del Centenario de la Constitución Política de los Estados Unidos Mexicanos de 1917.	48101	8,791,321
		Municipio de Cenotillo, Yucatán	Crear un espacio adecuado que fortalezca la infraestructura cultural del municipio, espacio donde la población del municipio practique, mejore y perfeccione el aprendizaje de diferentes disciplinas artísticas y manuales como son la música, canto, danza, gastronomía, letras; así como promover y mantener nuestras tradiciones, actividades que integren de manera eficiente a la población a un proceso cultural creciente logrando con ello beneficios económicos a largo plazo.	48201	4,000,000
		Fundación a Favor del Cine y Teatro Mexicano, A.C.	Formar una orquesta sinfónica infantil y juvenil en el estado de Michoacán, integrada por 60 músicos y 30 cantantes, realizar dos conciertos para convocar a la población a la participación de la cultura y conformar el equipo para la orquesta.	48101	530,258
		Fundación Amigos del Arcoíris A.C.	Realizar un programa cultural itinerante denominado "El Camión de los Derechos Humanos" con acondicionamiento para visitar planteles de nivel bachillerato de la Ciudad de México, con un grupo de profesionistas especializado y con equipo de vanguardia en multimedia.	48101	3,000,000

DONATIVOS OTORGADOS
Enero-diciembre de 2016
(Pesos)

Ramo	Dependencia /Entidad que otorga	Nombre o razón social del beneficiario	Fin específico	Partida a la que se carga el monto otorgado	Monto otorgado Enero-diciembre
		Acción Hormiga, A.C.	Mostrar diferentes perspectivas de lo cotidiano para los habitantes de la Ciudad de México por medio de la producción de 6 audiovisuales realizados a partir de experiencias inmersivas con video 360°, en activaciones en espacios públicos y en línea.	48101	1,780,000
		Acción Hormiga, A.C.	Producir un documental con la información recabada en cada uno de los pueblos y barrios originarios de la Ciudad de México, lo mismo para llevar a cabo la conceptualización y desarrollo de un mural, el videomapping y la experiencia sonora.	48101	1,200,000
		Club de los Amigos de la Francofonía en México, A.C.	Adquirir una unidad móvil y llevar a cabo diferentes actividades culturales y diversas manifestaciones artísticas, con el propósito de brindar acceso a los habitantes de los municipios de Huehuetoca, Ixtapan del Oro y Soyaniquilpan de Juárez, en el Estado de México.	48101	10,000,000
		Suena México Suena, A.C.	Desarrollar a través de diferentes manifestaciones culturales y de fomento a la lectura, conciencia acerca del cuidado del medio ambiente, generando información recreativa para los habitantes de Taxco de Alarcón y Ometepe, Guerrero, que les permita fortalecer y preservar su identidad tradicional de la región.	48101	14,000,000
		Fundación el Canto de la Sibila, A.C.	Crear un libro fotográfico sobre la Ex Yugoslavia para fortalecer las relaciones diplomáticas-culturales entre México y Bosnia-Herzegovina, brindando un acercamiento visual sobre las diversas culturas de la zona de los Balcanes.	48101	238,000
		Fundación a Favor del Cine y Teatro Mexicano, A.C.	Crear un foro de expresión cultural dirigido a la población que tenga la inquietud de exponer, difundir, recordar o conocer las tradiciones musicales de los diversos pueblos de América Latina, fomentando a la vez la creación de públicos.	48101	5,000,000
		Fundación Eduardo Salas Barajas, A.C.	Diseñar un calendario de rutas con una unidad móvil, crear un portal con recursos de acceso gratuito, ofrecer actividades como funciones de cine y fomento a la lectura, además, realizar dos publicaciones.	48101	5,995,204
		Tinoxti Timo Yolchikahua, A.C.	Equipar a los grupos culturales de la Región Valle de Tehuacán, con vestuario, zapatos, instrumentos musicales, audio, estructura y tarima para la presentación de programas culturales en la misma Región Valle, Sierra Negra y parte del sureste del estado de Puebla.	48101	2,000,367
		Vamos Juntos, Ten Confianza, A.C.	Dotar al municipio de Pantepec, Puebla, con una unidad móvil para ofrecer jornadas de difusión cultural, principalmente en las zonas de mayor marginalidad, por medio de recursos de las nuevas tecnologías de la información.	48101	3,597,040
		ActúaDF, A.C.	Promover el gusto por la lectura en niños y jóvenes en el municipio de Miahuatlán de Porfirio Díaz, Oaxaca, por medio de la distribución y entrega del libro "Azucena Yej Susen Omixochit!", contada de manera trilingüe: español, zapoteco y náhuatl.	48101	2,500,000
		Suena México Suena, A.C.	Ofrecer una unidad móvil para desarrollar actividades de carácter cultural, como talleres de teatro, círculos de lectura, hora del cuento, capacitaciones en el uso de herramientas tecnológicas, además, editar un libro que refleje la situación cultural del lugar.	48101	3,600,000
		Asociación de Cineastas de Morelos A.C.	Contar con un espacio físico itinerante que permita la interacción de la población con tecnologías de la información, poner al alcance de la población de frontera diferentes talleres y cursos dedicados al desarrollo de habilidades y conocimiento enfocados a la gestión cultural.	48101	3,000,000
		Mexicanos al Grito de Ayuda, A.C.	Establecer un servicio itinerante de acceso a recursos electrónicos para satisfacer las necesidades de información cultural de la población de San Nicolás de los Garza, Escobedo, San Pedro Garza García, Santa Catarina, Monterrey, Santiago, Cerralvo, García, Los Ramones y Guadalupe.	48101	5,000,000
		No Me Da la Vida Producciones, A.C.	Realizar la quinta edición del festival, el cual contará con 8 presentaciones, en 6 sedes, con la participación de 10 países y abarcando territorios musicales como el rock, jazz, música clásica contemporánea, improvisación libre, música electrónica y cine concierto en vivo.	48101	4,601,918
		Suena México Suena, A.C.	Dotar de equipamiento y mobiliario electrónico a las bibliotecas públicas municipales Venustiano Carranza y Emiliano Zapata; asimismo, editar una publicación para entregar libros y realizar un documental cultural.	48101	2,398,082
		ActúaDF, A.C.	Realizar en el marco del proyecto Biblioteca móvil en tu comunidad, como actividades complementarias, el Festival de Cultura y Artesanía, el Festival Vida y Tradición como una plataforma cultural y video-crónicas Mirada Interior.	48101	4,000,000

DONATIVOS OTORGADOS
Enero-diciembre de 2016
(Pesos)

Ramo	Dependencia /Entidad que otorga	Nombre o razón social del beneficiario	Fin específico	Partida a la que se carga el monto otorgado	Monto otorgado Enero-diciembre
		Responsabilidad Compartida de Oriente, A.C.	Operar una unidad itinerante para promover la cultura, el arte y la lectoescritura, especialmente en la población de 6 a 24 años del municipio de Valle de Bravo, además, organizar un festival que promueva el aprecio de la comunidad del municipio por las manifestaciones artísticas.	48101	3,900,000
		ActúaDF, A.C.	Adquirir y acondicionar una unidad móvil que ofrecerá servicios culturales: proyección de documentales, video-crónicas, talleres de fomento a la lectura, artesanales e infantiles, para los habitantes de San Luis de la Paz, Victoria y San Diego de la Unión; asimismo, llevar a cabo el Festival Memoria Viva y demás actividades.	48101	4,393,285
		Sociedad de Amigos de la Opera, A.C.	Proporcionar una unidad móvil a la población del Distrito IX de la ciudad de Puebla, además, realizar 36 eventos artísticos invitando a grupos e individuos que desarrollen actividades musicales, teatrales y dancísticas en las colonias seleccionadas de las Juntas Auxiliares de San Felipe Hueyotlipán y La Libertad.	48101	3,120,000
		Acércate al Centro, A.C.	Desarrollo de un portal interactivo que muestre el mapa artístico de la República Mexicana, que contenga los valores históricos, turísticos, culturales, gastronómicos y artísticos de cada uno de los estados de la República Mexicana, con el fin de que pueda ser consultado por todo tipo de usuarios nacionales o extranjeros.	48101	1,500,000
		Desarrollo sin Barreras DESINBA, A.C.	Desarrollar la apreciación y participación en la cultura y el arte a través de la danza, el teatro, la música y la plástica, en una serie de eventos de expresión artística y de fomento y difusión de la cultura nacional y extranjera, dirigidos a una población que presenta dificultades de acceso a las mismas	48101	6,850,000
		Kalan Guardia en Maya, A.C.	Apoyo para que la población que participa en esta verbena cultural tenga la oportunidad de disfrutar un espectáculo multidisciplinario, que le permitirá conocer el folclor de diferentes partes del mundo, participar en talleres de arte donde desarrollará su sensibilidad y trabajará su creatividad artística, dándose la oportunidad de conocer y aprender patrones culturales.	48101	9,250,000
		Fundación Isla Desarrollo Integral en Movimiento, A.C.	Beneficiará aproximadamente a 8,400 ciudadanos de manera directa a lo largo de las cuatro jornadas, la población beneficiada incluye a diferentes grupos de edad: niños, adolescentes, adultos y personas de la tercera edad, a través de diferentes actividades se fomenta la reapropiación de espacios públicos y una mejor convivencia en la comunidad de este municipio.	48101	2,000,000
		Más Libros Mejor Futuro, A.C.	Acercar a jóvenes y adultos de san Luis Potosí a la literatura mexicana contemporánea y sus cruces con otros lenguajes artísticos a través de talleres, lecturas públicas y espectáculos musicales; contribuyendo de esta forma a fomentar la lectura, la escritura y el reconocimiento de los autores nacionales entre la población.	48101	9,100,000
		RJCG, A.C.	Fomentar, promover y difundir el cine entre niños, jóvenes y adultos de municipios de escasos recursos en el Estado de Querétaro, con el cual se espera lograr que un sector amplio de la población tenga acceso gratuito a funciones de cine, ampliando la oferta cultural del Estado en materia de esta disciplina, ya que los contenidos son de carácter no solo artístico sino también cultural.	48101	7,800,000
		Los Pedregales en Acción, A.C.	Promover y difundir la danza y música folclórica mexicana, mediante la puesta en escena de diversas danzas nacionales y agrupaciones de música tradicional mexicana, para contribuir a la preservación de esta disciplina y al mismo tiempo dar a conocer su diversidad, entre la población que habita y visita la delegación Cuauhtémoc.	48101	5,250,000
		RJCG, A.C.	Contribuir a la difusión, promoción y acercamiento del teatro y las artes escénicas a las comunidades aisladas de Estado de Querétaro, a través de un programa itinerante que traslade y permita la realización de espectáculos de teatro en las comunidades, así como el apoyo a artistas, el fomento de la música, danza y lectura, buscando la colaboración con otras instituciones relacionadas con la cultura y las artes.	48101	6,900,000
		Con el Poder de Hacer Khuba A.C.	Favorecer la oferta cultural de la delegación, mediante los eventos en los ocho barrios, con lo que se atraerá al público de zonas más vulnerables en la delegación Iztacalco, haciendo uso del tiempo libre, de manera creativa; asimismo, contribuir al rescate de tradiciones, procurando generar un sentimiento propio de la demarcación, y servirá de base para captar a mayor público en eventos futuros.	48101	2,500,000
		Los Pedregales en Acción, A.C.	Fomentar el desarrollo de aptitudes artísticas en niños, jóvenes, adultos y población en general de las delegaciones Tlalpan y Tláhuac en un periodo de cuatro meses a través de las artes plásticas, para la contribución al hábito de la realización de actividades culturales;	48101	5,400,000

DONATIVOS OTORGADOS
Enero-diciembre de 2016
(Pesos)

Ramo	Dependencia /Entidad que otorga	Nombre o razón social del beneficiario	Fin específico	Partida a la que se carga el monto otorgado	Monto otorgado Enero-diciembre
			así como colaborar en el desarrollo de sus habilidades creativas e imaginativas, induciendo su formación personal e inserción en artes que componen la cultura.		
		Asociación Gente de Provecho, A.C.	Poner a disposición de la gente la formación en diversas disciplinas artísticas, mediante la oferta de talleres de artes plásticas, danza, letras, teatro y arte popular; con el propósito de difundir, promocionar y fomentar el gusto o la afinidad por estas expresiones culturales.	48101	3,350,000
		Foro Liberal de México, A.C.	Fomentar la creación artística de la población juvenil, como son guionistas, autores, historiadores, artistas, con la finalidad de producir cuatro cortometrajes, cuyos temas sociales contribuyan a tener una conciencia colectiva sobre distintas problemáticas que acontecen en el país.	48101	9,100,000
		Foro Liberal de México, A.C.	Posicionar en dos municipios de Baja California la riqueza culinaria de la República Mexicana, mediante la realización de dos ferias gastronómicas, en las que se expondrán una gran gama de platillos típicos y originarios de distintas localidades hechos con los ingredientes propios y naturales de su región.	48101	8,300,000
		Foro Liberal de México, A.C.	Incentivar a las compañías nacionales de danza, así como a los particulares y amateurs a participar en un concurso de danza inédita, en donde intervenga su creatividad, dinamismo, personalidad, conocimiento, experiencia, arte, con el fin de captar la atención de la gente y despierte el interés y gusto hacia esta disciplina.	48101	8,800,000
		Fundación DEBER, Desarrollo Cultural, A.C.	Acercar a la comunidad de niños/as y adolescentes de entre 8 y 16 años de edad del municipio de Tlalnepantla de Baz del Estado de México a los procesos creativos del arte cinematográfico, con la finalidad de distinguir la importancia de esta actividad artística como un medio para comunicar el pensamiento humano y la riqueza histórica y cultural del mundo para contribuir con su desarrollo personal y social.	48101	2,000,000
		Arte y Cultura Ani por México, A.C.	Adquirir y equipar una unidad móvil itinerante que lleva por nombre Biblioteca al Volante, con el propósito de realizar recorridos en punto importantes del municipio, además de realizar la edición de un libro para ser entregados para la casa de la cultura.	48101	4,950,000
		Arte y Cultura Ani por México, A.C.	Fomentar el gusto por la lectura y la escritura, mediante una unidad móvil, con el propósito de llegar a 19 localidades alejadas del centro del municipio, y donde se llevarán a cabo actividades culturales y educativas.	48101	3,597,122
		Fundación el Faro de la Cultura Querétaro, A.C.	Difundir diferentes expresiones musicales e incentivar en los jóvenes de nivel medio superior y superior el arte de la composición y del uso de la música como elemento de expresión cultural, generador de identidad local y vinculación con su entorno más generador de conciencia, una forma de expresarse y de ganarse la vida.	48101	9,998,759
		Fundación el Faro de la Cultura Querétaro, A.C.	Difundir diferentes expresiones musicales e incentivar en los jóvenes de nivel medio superior y superior el arte de la composición y del uso de la música como elemento de expresión cultural, generador de identidad local y vinculación con su entorno más generador de conciencia, una forma de expresarse y de ganarse la vida.	48101	9,991,130
		Fundación Organizados para Servir, A.C.	Realizar una exposición homenaje de la obra del guanajuatense José Chávez Morado, para mostrar al artista militante de mediados del siglo XX con profundas inquietudes sociales y que llevo obra a México con un espíritu profundamente nacionalista.	48101	4,835,000
		Fundación Organizados para Servir, A.C.	Iniciar un foro cultural en la región sur del Estado de Guanajuato que permita propiciar el acercamiento de las comunidades y municipios a diversas expresiones artísticas y coadyuvar de esta forma a inferir en la integración social por medio de la interacción en actividades culturales que permitan a su vez un óptimo desarrollo cultural en esta región.	48101	2,100,000
		Mujeres Emprendedoras de Coyoacán, A.C.	Brindar una oportunidad para aquellas personas que no cuentan con suficientes recursos económicos y que pretenden asistir a programas artísticos y culturales, en este sentido, se ofertará una gama de actividades que nutrirá culturalmente hablando a los asistentes, y brindará un amplio repertorio artístico. En términos generales, este es un proyecto importante y tiene un impacto en la vida sociocultural de las delegaciones citadas, pues constituye un modelo para conformar una realidad, conocimiento y esquemas de	48101	6,150,000

DONATIVOS OTORGADOS
Enero-diciembre de 2016
(Pesos)

Ramo	Dependencia /Entidad que otorga	Nombre o razón social del beneficiario	Fin específico	Partida a la que se carga el monto otorgado	Monto otorgado Enero-diciembre
			organización cultural, que por su forma única, permitirá reproducir diversas expresiones que enriquecerán a los asistentes.		
		Recudemex, A.C	Desarrollar un programa de eventos culturales de fácil acceso en la delegación Xochimilco que permitan a los asistentes gozar de una plataforma artística, donde compañías teatrales y artistas independientes presenten su talento en obras de diferentes géneros, con el fin de acercar y poner a disposición de esta población una gama de opciones culturales.	48101	5,650,000
		Fundación CUDEC, Cultura para el Desarrollo Creativo, A.C.	Se ofertará de manera gratuita una serie de actividades que tienen como objetivo la promoción del arte y la cultura, y a su vez, la participación de la comunidad dentro de la vida cultural del municipio de Tlalnepantla de Baz. El proyecto fue diseñado con la finalidad de beneficiar a la ciudadanía del municipio de Tlalnepantla de Baz, Estado de México, y contempla alcanzar a un total de 10,720 beneficiarios directos quienes formarán parte de las actividades artísticas. Lo que representa un reto y un campo de oportunidad, pues se tiene la posibilidad de acercar expresiones culturales a la población y de transformar espacios abiertos en escenarios alternativos.	48101	2,000,000
		Más Libros Mejor Futuro, A.C.	Acercar a los jóvenes a la poesía a través de talleres, concursos, presentaciones y espectáculos para direccionar sus capacidades literarias como medio de expresión y reflejo de su realidad.	48101	7,900,000
		Desarrollo Sin Barreras DESINBA, A.C.	Difundir la música en la población de las delegaciones de Xochimilco y Milpa Alta, mediante eventos artísticos y actividades lúdicas que inviten a los participantes a iniciarse en la comprensión, apreciación, creación y desarrollo de este arte.	48101	6,150,000
		Fundación Emiliano y Eufemio Hermanos Zapata Salazar con sus Agraristas, A.C.	Instalar equipo de mobiliario, computadoras y tabletas electrónicas en la Biblioteca Pública Ricardo Flores Magón del municipio de Tlalnepantla de Baz, así como realizar actividades de fomento a la lectura y llevar a cabo el Festival Circense Viva la Paz.	48101	1,000,000
		Instituto Mexicano de Cinematografía			8,570,522
		Instituto Sudcaliforniano de Cultura	Festival de Cine Todos Santos-La Paz, 13° Edición.	48101	123,277
		Peripeca, A.C.	Cine para Todos, Caravana de exhibición de Cine y Video Documental, 2° Edición.	48101	100,000
		Instituto Municipal de Cultura, Arte y Turismo	Festival Internacional de Cine en el Desierto, 6° Edición.	48101	125,000
		Comisión de Filmaciones de Mérida y Yucatán, México, A.C.	El Cine te Mueve en tu Comunidad, 2° Edición.	48101	98,197
		Instituto de Cultura del Estado de Durango	Festival de Cine Mexicano en Durango, 8° Edición.	48101	200,000
		Cráter Invertido, A.C.	Vacaciones de trabajo-taller de formación de animadores.	48101	400,000
		Rodando Film Festival San Luis Potosí, A.C.	Rodando Film Festival San Luis Potosí, 7° Edición.	48101	125,000
		Etnobiología para la Conservación, A.C.	Programa de participación y capacitación comunitaria en medios audiovisuales (cinematográficos) para la difusión de conocimiento etnobiológico del "Parque Ecológico de la Ciudad de México", 3° Edición.	48101	300,000
		Taller de Escritores Cinematográficos el Garfio, A.C.	Laboratorio de guion cinematográfico, Garfio Lab 2016.	48101	500,000
		GP Soona, A.C.	FERATUM, Festival Internacional de Cine Fantástico, Terror y Ciencia Ficción de Tlapujahua, 5° Edición.	48101	399,874
		Flora, Fauna y Cultura de México, A.C.	Gira Itinerante compartiendo Cine, 4° Edición. El Cineclub en centros escolares públicos de Playa del Carmen y comunidades de Quintana Roo.	48101	100,000
		Mujeres en el Cine y la Televisión, A.C.	Apoyo a la Difusión del cine realizado por mujeres / 2016, 12° Edición.	48101	300,000
		Mestizas, Género y Gestión Cultural, A.C.	Apoyo para Cineforums para la sensibilización y prevención de violencia hacia las mujeres en escuelas secundarias del Estado de México, 1° Edición.	48101	100,000
		El Principio, Cine y Cultura, A.C.	Apoyo para Cinito Cinedebate, 4° Edición.	48101	240,000
		Escribe Cine, A.C.	Apoyo para el Festival de Guion Cinematográfico, 3° Edición.	48101	100,000
		La Matatena, Asociación de Cine para Niños y Niños, A.C.	Apoyo para el Festival Internacional de Cine para Niños (...y no tan Niños), 21° Edición.	48101	600,000
		Fundación Mecenas Arte y Cultura, A.C.	Apoyo para el Festival Internacional de Cortometrajes de México (FICMEX), 11° edición / Shorts México 2016.	48101	125,000
		Fundación Todo Por El Cine, A.C.	Apoyar el Festival Internacional de Cine en el Campo, 9° Edición.	48101	225,000

DONATIVOS OTORGADOS
Enero-diciembre de 2016
(Pesos)

Ramo	Dependencia /Entidad que otorga	Nombre o razón social del beneficiario	Fin específico	Partida a la que se carga el monto otorgado	Monto otorgado Enero-diciembre
		Mórbido, A.C.	Apoyo para Mórbido, Festival Internacional de Cine Fantástico y de Terror, 9° Edición.	48101	400,000
		La Cuadra Provoca Ciudad, A.C.	Apoyar el Festival del Huerto Roma Verde 2016 - Cine del Huerto, 2° Edición.	48101	100,000
		Frontera Cero, A.C.	Apoyar la realización del Taller Cinematográfico Mantarraya.	48101	300,000
		FLICC Latinoamérica, A.C.	Apoyo para FLICC Foro de Coproducción Audiovisual Latinoamericano, 3° Edición.	48101	380,000
		Asociación Mexicana de Artistas y Profesionales del Cine y el Audiovisual, A.C.	Apoyar el 8° Taller Internacional de Guión Cinematográfico CINE QUA NON LAB 2016.	48101	500,000
		Fundación Cinópolis, A.C.	Apoyar el Proyecto DHBUS, 1° edición.	48101	74,888
		No Me Da La Vida Producciones, A.C.	Apoyar la 9° Edición del Animasivo-Festival de Animación Contemporánea de la Ciudad de México.	48101	125,000
		Instituto Zacatecano de Cultura Ramón Lopez Velarde	Apoyar el Festival de Cine en Fresnillo, 8° Edición.	48101	249,287
		Universidad Autónoma del Estado de México	Apoyo para el Diplomado en Guión Cinematográfico, 3° Edición.	48101	65,000
		Juguemos a Grabar, A.C.	Apoyo para la 9° Edición del Rally Infantil Documental.	48101	100,000
		Cultura Al Hilo, A.C.	Apoyo para Perímetro Cine Expandido (ciclos de proyecciones cinematográficas en vivo y talleres), 3° Edición.	48101	75,000
		Asociación Mexicana de Artistas y Profesionales del Cine y el Audiovisual, A.C.	Apoyo para el Festival del Puerto, 2° Edición.	48101	75,000
		Impulsora para el Desarrollo de Organizaciones Civiles, A.C.	Apoyo para el Festival Internacional de Cortometrajes de la Diversidad Social Todos Somos Otros, 5° Edición.	48101	75,000
		Asociación de Cineastas de Morelos, A.C.	Apoyar el Cine Móvil Solar, 3° Edición.	48101	100,000
		Juguemos a Grabar, A.C.	Apoyar los cursos de cine infantil y juvenil titulados "El VIH en mi vida", "La migración en mi pueblo", "Así se vive en mi colonia de paracaidistas" y "Embarazo en la adolescencia".	48101	640,000
		Escribe Cine, A.C.	Apoyo para el Laboratorio Cinematográfico, 1° Edición.	48101	100,000
		Voces Contra El Silencio Video Independiente, A.C.	Apoyar el Proyecto de Difusión de Cine y Video Documental Mexicano e Hispanoamericano por medio de la Red Alternativa de Exhibición de Documentales (RAED) y del Cine Tlalpan; Muestra de Documentales Mexicanos de la Selección Oficial del IX Encuentro Hispanoamericano de Cine y Video Documental Independiente Contra el Silencio Todas las Voces y Muestra de Documentales ganadores en el IX Encuentro Hispanoamericano de Cine y Video Documental Independiente Contra el Silencio Todas las Voces.	48101	400,000
		Fundación Internacional de la Comunidad, A.C.	Apoyo para Emergente-Taller de Guión.	48101	318,884
		Proyecto Difa Alternativas y Actualización, A.C.	Apoyo para Alternativas-Lab: Laboratorio de alternativas para la difusión y distribución del Documental Mexicano.	48101	206,116
		Cambiando Familias para México, A.C.	Apoyar el Festival Internacional de Cine de Hermosillo, 5° Edición.	48101	125,000
		Instituto Nacional de las Mujeres			83,090,787
		Acción en Comunidad para el Desarrollo e Integración, A.C.	Desarrollar el proyecto: Fortaleciendo mis capacidades: Mujeres de Tlacotepec De Porfirio Díaz.	48101	250,000
		Acciones Interdisciplinarias para el Desarrollo Integral, A.C. AIDIAC	Desarrollar el proyecto: Empoderamiento económico de mujeres indígenas a través de producción, transformación y venta de cerdo criollo en la región Otomi-Tepehua, Hidalgo.	48101	500,000
		Acciones Voluntarias Sobre Educación en México, A.C.	Desarrollar el proyecto: Tejiendo redes a favor del autocuidado en sexualidad y la equidad de género. Una estrategia integral para la prevención de embarazos e infecciones de transmisión sexual en grupos adolescentes escolarizados del nivel secundaria.	48101	800,000
		Ágora de Hipatia A.C	Desarrollar el proyecto: Generación de redes de emprendimiento productivo y Co-Working.	48101	250,000
		Agrointegrales para el Desarrollo Social, AGROINDES	Desarrollar el proyecto: Derechos humanos, soberanía y seguridad alimentaria en el municipio de Pantelhó, Chiapas, México.	48101	313,700
		Agua y Vida: Mujeres Derechos y Ambiente, A.C.	Desarrollar el proyecto: Por el derecho al agua: empoderamiento y participación de las mujeres en la gestión comunitaria del agua en la cuenca del Valle de Jovel, Chiapas.	48101	487,160
		Aliados Indígenas, A.C.	Desarrollar el proyecto: Peska Ri Xifi, Yari Shombu. Es cuestión de informar, no presionar. Acciones de difusión y capacitación de los	48101	470,000

DONATIVOS OTORGADOS
Enero-diciembre de 2016
(Pesos)

Ramo	Dependencia /Entidad que otorga	Nombre o razón social del beneficiario	Fin específico	Partida a la que se carga el monto otorgado	Monto otorgado Enero-diciembre
			derechos sexuales y reproductivos con atención especial en la prevención de la violencia obstétrica en comunidades indígenas.		
		Alianza Garantizar A Mujeres y Hombres la Igualdad en el Goce de todos los Derechos Humanos, A.C.	Desarrollar el proyecto: Jornadas de atención de mujeres indígenas en su comunidad: por la salud integral, la no violencia y la equidad de género.	48101	643,700
		Alternativas para el Desarrollo Autogestionario, A.C.	Desarrollar el proyecto: Formación de lideresas, trabajo doméstico y la salud: mujeres campesinas e indígenas de 4 municipios de la Sierra Norte del estado de Puebla.	48101	492,683
		Apndru Hidalgo, A.C.	Desarrollar el proyecto: Diseño e implementación de una plataforma integral para el fortalecimiento, consolidación y empoderamiento de MIPYMES lideradas por mujeres.	48101	785,000
		Apoyare Fundación García Cedillo, A.C.	Desarrollar el proyecto: Al cuidarme yo te cuido.	48101	430,700
		Articulación Ciudadana para la Equidad y el Desarrollo, A.C.	Desarrollar el proyecto: Sin violencia somos libres. Talleres, diagnóstico y ferias para detectar, atender y erradicar la violencia de género desde temprana edad en 3 escuelas públicas de educación secundaria en Cuautla, Morelos.	48101	649,900
		Asesoría Integral y Litigios Estratégicos a Pueblos Originarios, A.C.	Desarrollar el proyecto: Paridad de género, acción afirmativa como agentes de cambios en las mujeres indígenas del estado de Oaxaca.	48101	240,000
		Asociación Nacional Cívica Femenina, A.C.	Desarrollar el proyecto: Escuela de incidencia política fase 3 y campañas permanentes.	48101	650,000
		Asociación Alter Int de la Península de Yucatán, I.A.P.	Desarrollar el proyecto: Acciones para el desarrollo: programa de trabajo bilingüe maya-español sobre género, pobreza y desarrollo en mujeres de 5 localidades del estado de Yucatán.	48101	248,550
		Asociación de Cuidadores Domiciliarios, A.C.	Desarrollar el proyecto: Acciones para la agencia económica de las mujeres del municipio de San Luis Potosí.	48101	250,000
		Asociación de Invidentes del Distrito Federal, A.C.	Desarrollo del proyecto: Mujeres brillantes; estrategia de empoderamiento social y económico a mujeres con discapacidad visual.	48101	333,000
		Asociación de Prevención Detección y Atención Integral ante la Respuesta al VIH Sida	Desarrollar el proyecto: "Vivamos preVIHniendo" proyecto: de prevención del VIH, ITS y embarazo en 5 municipios del estado de Yucatán.	48101	245,350
		Asociación Mexicana para Sujetos de Diversos Contextos Ampara, A.C.	Desarrollar el proyecto: Mujeres jóvenes, ciudadanía y empoderamiento: desarrollo de habilidades para el trabajo y la organización comunitaria en el oriente de la zona metropolitana del Valle de México (Ecatepec de Morelos, Gustavo A. Madero, Iztapalapa, Nezahualcóyotl y Venustiano Carranza.	48101	415,000
		Asociación Nacional de Impulso al Desarrollo Rural Sustentable, A.C.	Desarrollar el proyecto: Mujeres en ventura, acción turística de Copala, fase 2.	48101	650,000
		Asociación Nacional para el Desarrollo Integral Sustentable y Alternativo Trabajo Científico Aplicado, A.C.	Desarrollar el proyecto: Colores de la vida femenina. Construcción de proyectos de vida de mujeres indígenas adolescentes.	48101	311,000
		Asociación Salud y Bienestar Social, A.C.	Desarrollar el proyecto: Decídete, protégete, cuídate... ¿estás lista para esto? Capacitación para la prevención de embarazos en mujeres jóvenes en 5 municipios del estado de Yucatán.	48101	249,800
		Atención Legal y Psicológica Integral, A.C.	Desarrollar el proyecto: Derechos en igualdad. Representación jurídica para mujeres en condiciones de desventaja social, que viven violencia familiar.	48101	292,000
		Biniza Gunaa Lu Xhono Gubidxa Beu Riguibashigaa Grupo de Mujeres de Marzo, A.C.	Desarrollar el proyecto: Acceso a la salud sexual y reproductiva de las mujeres indígenas del istmo, estrategias para la prevención del VIH hacia el empoderamiento, autonomía y ejercicio de ciudadanía.	48101	450,000
		Biodiversidad Mixteca, A.C.	Desarrollar el proyecto: Fomento del autoempleo para 210 mujeres en la mixteca, a través de la capacitación en elaboración de embutidos de cerdo.	48101	445,390
		Biosocial: Inclusión y Desarrollo, A.C.	Desarrollar el proyecto: Hacia una comunidad productiva y sustentable, Nuevo Paraje, Veracruz.	48101	500,000
		Canatlán Nuestra Tierra, A.C.	Desarrollar el proyecto: Empoderamiento productivo de las mujeres rurales duranguenses en el cultivo sustentable de hortalizas para alcanzar la seguridad alimentaria de sus familias en las localidades de San Benito, Mesas de Urbina y San Pedro de la Máquina del estado de Durango.	48101	418,000
		Casa Ajusco, A.C.	Desarrollar el proyecto: Fomento al desarrollo económico, social y humano de las mujeres en una comunidad escolar náhuatl del municipio de Acaxochitlán, Hidalgo.	48101	592,150

DONATIVOS OTORGADOS
Enero-diciembre de 2016
(Pesos)

Ramo	Dependencia /Entidad que otorga	Nombre o razón social del beneficiario	Fin específico	Partida a la que se carga el monto otorgado	Monto otorgado Enero-diciembre
		Cauce Ciudadano, A.C.	Desarrollar el proyecto: Equidad: el respeto es la ruta.	48101	361,800
		Centro Cultural y Educativo Zacatelco, A.C.	Desarrollar el proyecto: Prevención del embarazo adolescente desde la red de madres jóvenes de Tlaxcala.	48101	650,000
		Centro de Asesoría para el Desarrollo Indígena, A.C.	Desarrollar el proyecto: Para que te diviertas sin riesgo: estrategia de acercamiento y difusión de los derechos sexuales y reproductivos.	48101	405,225
		Centro de Asesoría y Promoción Juvenil, A.C.	Desarrollar el proyecto: Construyendo alternativas educativas y productivas para fortalecer la autonomía y la valoración social de las mujeres jóvenes.	48101	500,000
		Centro de Atención Integral de la Mujer Ayuuk	Desarrollar el proyecto: Empoderamiento económico y autocuidado de las mujeres Ayuuk.	48101	250,000
		Centro de Capacitación para el Desarrollo Comunitario, A.C.	Desarrollar el proyecto: Vivas y libres nos queremos.	48101	355,200
		Centro de Desarrollo e Investigación Sobre Juventud, A.C.	Desarrollar el proyecto: Mi decisión: implementación de mecanismos de empoderamiento, defensa y participación comunitaria para el fortalecimiento de las estrategias de prevención del embarazo adolescente en Campeche desde un enfoque de igualdad e interculturalidad.	48101	408,680
		Centro de Desarrollo Rural Quetzalcóatl	Desarrollar el proyecto: Implementación de estrategias para la productividad y la generación de ingresos de mujeres de familias campesinas en Papantla, Veracruz.	48101	650,000
		Centro de Estudios Ecuménicos, A.C.	Desarrollar el proyecto: Hacia una propuesta educativa propia de las mujeres de Guerrero.	48101	437,950
		Centro de Investigación, Consultoría y Diálogo Juana de Asbaje, A.C.	Desarrollar el proyecto: Prevención del embarazo adolescente: otra posible sexualidad.	48101	247,500
		Centro de Investigación y Estudios para el Desarrollo y la Igualdad Social	Desarrollar el proyecto: Incidencia política para el cumplimiento de los derechos humanos de las mujeres y de una agenda legislativa de género en 17 entidades federativas.	48101	500,000
		Centro Estratégico de Desarrollo Humano Nav, A.C.	Desarrollar el proyecto: Empoderar a madres solteras mediante el mejoramiento del cultivo del hongo seta con la utilización de pellet y la aplicación de una estrategia para prevenir embarazos en adolescentes.	48101	599,500
		Centro Heriberto Jara, A.C.	Desarrollar el proyecto: La ciudadanía de niñas, niños y adolescentes para el ejercicio de sus derechos sexuales y reproductivos en Xalapa, Veracruz.	48101	500,000
		Centro Oaxaqueño para la Igualdad	Desarrollar el proyecto: Cuidando mi cuerpo y el ambiente.	48101	500,000
		Centro Operacional para el Fortalecimiento de Iniciativas Sociales, A.C.	Desarrollar el proyecto: Consolidación de emprendimientos para la producción local de alimentos nutritivos impulsados por mujeres indígenas en comunidades de muy alta marginación atribuida a la inequidad de género.	48101	593,410
		Centro para el Desarrollo Integral de la Mujer, A.C.	Desarrollar el proyecto: Aplicar un modelo de intervención integral con un grupo de madres de víctimas de violencia de género en Juárez, con servicios de asesoría jurídica y salud física y emocional. Documentación de su aporte como defensoras de los derechos de las mujeres.	48101	622,500
		Chesterton Instituto Superior, A.C.	Desarrollar el proyecto: Derechos de las mujeres y emprendedurismo de mujeres en la perla, pico de Orizaba, Veracruz.	48101	793,200
		Comunicación Intercambio y Desarrollo Humano en América Latina CIDHAL, A.C.	Desarrollar el proyecto: Empoderando la participación de las mujeres en la agenda legislativa de género y en la promoción de políticas públicas con énfasis en la vida libre de violencia de los estados de Morelos y Guerrero.	48101	799,740
		Ciudadanía en Movimiento en Camino a la Igualdad de Género CIMIGE, A.C.	Desarrollar el proyecto: Capacitación a mujeres y hombres interesados en auto emplearse en el trabajo de cuidado de personas adultas mayores en el estado de Zacatecas.	48101	500,000
		Ciudadanía para la Integración Social, A.C.	Desarrollar el proyecto: Hacia una sexualidad responsable e informada. Talleres y creación de videos para la prevención del embarazo adolescente en Conalep de Iztapalapa, Tláhuac y Gustavo A. Madero.	48101	250,000
		Ciudadanos en Acción Con Pasos Firmes, A.C.	Desarrollar el proyecto: En ensenada, enseñando oficios y preservando la panadería artesanal mujeres salimos adelante solas.	48101	240,290
		Clóset de Sor Juana, A.C.	Desarrollar el proyecto: "Sin lesbianas no hay democracia: hacia una agenda integral".	48101	800,000
		Colectivo de Jóvenes Profesionistas Campesinos, A.C.	Desarrollar el proyecto: Mujeres potenciando su desarrollo económico y social mediante el fortalecimiento de capacidades y creación de oportunidades para mejorar sus ingresos y las	48101	414,800

DONATIVOS OTORGADOS
Enero-diciembre de 2016
(Pesos)

Ramo	Dependencia /Entidad que otorga	Nombre o razón social del beneficiario	Fin específico	Partida a la que se carga el monto otorgado	Monto otorgado Enero-diciembre
			relaciones de género en comunidades campesinas indígenas de Pahuatlán, Puebla.		
		Colectivo Emprendiendo para Crecer Juntos, A.C.	Desarrollar el proyecto: Jóvenes poblanas por una sexualidad responsable!. Estrategias para la prevención de embarazos adolescentes en colonias urbano-marginadas del municipio de Puebla.	48101	719,076
		Comité de Madres Asociación Civil	Desarrollar el proyecto: Mujeres productivas, mujeres empoderadas.	48101	499,500
		Compromiso Solidaridad y Ayuda Social, A.C.	Desarrollar el proyecto: Igualdad de género, proyecto: de vida y participación juvenil para la prevención del embarazo en adolescentes en escuelas de educación media superior y comunidades en el estado de Guerrero.	48101	800,000
		Comunidad Metropolitana, A.C.	Desarrollar el proyecto: Mujeres trans... formándonos, estrategia de alcance para mujeres transgénero y transexuales que realizan trabajo sexual en Monterrey, Nuevo León.	48101	500,000
		Comunidad y Ambiente Adonai, A.C.	Desarrollar el proyecto: Mujeres emprendedoras.	48101	500,000
		Con un Mismo Corazón, A.C.	Desarrollar el proyecto: Fortalecimiento comercial, técnico productivo y administrativo de micro empresas establecidas por mujeres jóvenes desempleadas, discapacitadas, adultas mayores y jefas de familia en municipios de Puebla.	48101	649,800
		CONPACRE	Desarrollar el proyecto: Salud sexual y reproductiva con perspectiva de género, para la prevención del embarazo en jóvenes y adolescentes del municipio de Angostura.	48101	250,000
		Consejo Coordinador de Organizaciones por México, A.C.	Desarrollar el proyecto: Fortalecimiento de los procesos económicos-productivos con acciones afirmativas de equidad de género y liderazgo de la mujer indígena tselal, mediante la instalación de 4 hornos alternativos para la producción de pan, que permita generar el autoempleo.	48101	248,530
		Consortio para el Dialogo Parlamentario y la Equidad, A.C.	Desarrollar el proyecto: Autonomía reproductiva de las mujeres: base de la democracia y la igualdad.	48101	800,000
		Consortio para el Dialogo Parlamentario y la Equidad Oaxaca, A.C.	Desarrollar el proyecto: Participación política comunitaria de mujeres en municipios Mixes de Oaxaca.	48101	800,000
		Construyendo Acciones para el Desarrollo y la Igualdad CONADI, A.C.	Desarrollar el proyecto: Cooperativas inclusivas de mujeres: alianzas para sembrar un mundo con igualdad y bienestar.	48101	597,000
		Coordinación Nacional de Empresas Rurales Conaer, A.C.	Desarrollar el proyecto: Escuela de artes y oficios para el desarrollo empresarial de mujeres en condición de vulnerabilidad.	48101	650,000
		Creando Soluciones para el Desarrollo Social y Humano, A.C.	Desarrollar el proyecto: Salud, interculturalidad y derechos sexuales y reproductivos de las mujeres, las jóvenes y las niñas indígenas y rurales de Querétaro.	48101	499,650
		CreSer para un desarrollo integral, A.C.	Desarrollar el proyecto: Ejercicio de los derechos sexuales y reproductivos para construir una comunidad saludable.	48101	428,000
		Dando Amor, A.C.	Desarrollar el proyecto: redes sociales participativas y digitales para la valoración y reconocimiento del trabajo doméstico.	48101	785,000
		Dauge, A.C.	Desarrollar el proyecto: Capacitarse para crecer.	48101	795,000
		Desarrollo de Mujeres Vida Alternativa, A.C.	Desarrollar el proyecto: Intervención educativa para mujeres indígenas en la implementación de proyectos productivos con enfoque de equidad y sustentabilidad.	48101	492,650
		Desarrollo Indígena y Equidad Social, A.C.	Desarrollar el proyecto: ¡Por la igualdad de oportunidades!. Capacitación para el empoderamiento humano y económico de 80 mujeres de cuatro comunidades del municipio de Zihuateutla mediante el aprendizaje de oficios no estereotipados que mejoren su calidad de vida.	48101	799,913
		Desarrollo Género y Ciudadanía, A.C.	Desarrollar el proyecto: Fortaleciendo el protagonismo empresarial de las mujeres indígenas de la marca Taj Kotoltik, para el pleno ejercicio de sus derechos económicos.	48101	650,000
		Desarrollo Sinergias y Empoderamiento, A.C.	Desarrollar el proyecto: Capacitación a jóvenes para iniciar procesos de empoderamiento en su proyecto de vida.	48101	650,000
		Educación y Desarrollo Rural, A.C.	Desarrollar el proyecto: Impulso al desarrollo económico de las mujeres indígenas a través de la producción de planta de moringa oleífera en viveros de traspatio.	48101	240,000
		Entornos Educativos, A.C.	Desarrollar el proyecto: Impulso a la comercialización y producción en jóvenes mujeres y hombres artesanos/as de Guerrero.	48101	650,000
		Equidad de Género, Ciudadanía, Trabajo y Familia, A.C.	Desarrollar el proyecto: Unámonos por los derechos sexuales y reproductivos de las y los jóvenes y la prevención integral del embarazo en adolescentes en Chiapas y Oaxaca.	48101	800,000

DONATIVOS OTORGADOS
Enero-diciembre de 2016
(Pesos)

Ramo	Dependencia /Entidad que otorga	Nombre o razón social del beneficiario	Fin específico	Partida a la que se carga el monto otorgado	Monto otorgado Enero-diciembre
		Equipos Feministas, A.C.	Desarrollar el proyecto: Segunda etapa de la estrategia de incidencia legislativa para consolidar la paridad local y tipificar la violencia política contra las mujeres en el estado de Guerrero.	48101	650,000
		Esfuerzos Iguales, A.C.	Desarrollar el proyecto: Taller de costura para las mujeres jefas de familia desempleadas de los municipios de Poza Rica y Coatzintla del estado de Veracruz.	48101	485,000
		Espacio Mujeres para Una Vida Digna Libre de Violencia, A.C.	Desarrollar el proyecto: Mujeres construyendo su empoderamiento mediante acciones de profesionalización y autodeterminación económica, segunda fase.	48101	648,500
		Espacios de Desarrollo Integral, A.C.	Desarrollar el proyecto: Autonomía y libertad, prevención y protección contra la explotación sexual comercial de niñas, niños y adolescentes en su modalidad de matrimonios forzados.	48101	513,106
		Especies Sociedad y Hábitat, A.C.	Desarrollar el proyecto: Fortalecimiento de las capacidades locales para favorecer la seguridad alimentaria y la protección del medio ambiente, a través de prácticas agroecológicas en comunidades rurales de Coahuila y Nuevo León.	48101	415,514
		Flor Huautleca, A.C.	Desarrollar el proyecto: Empoderando mujeres en Durango, fortalecemos sueños y crecimiento continuo.	48101	572,100
		Foro Ciudadano en Acción Creando Espacios, A.C.	Desarrollar el proyecto: En asamblea las mujeres construimos ciudadanía legislando nuestros derechos, en la ciudad de México.	48101	600,648
		Fortaleza y Equidad para las Mujeres, A.C.	Desarrollar el proyecto: Programa de empoderamiento económico a través de formación empresarial y de capacitación en nuevas tecnologías con opción productiva para mujeres en situación de pobreza e ingresarlas en el ámbito productivo y laboral en el municipio de Gómez Palacios en Durango.	48101	477,122
		Fronteras Unidas Pro Salud, A.C.	Desarrollar el proyecto: Promoción y desarrollo de capacidades personales en mujeres jóvenes de Tijuana que no estudian ni trabajan: un modelo integral de equidad y sostenibilidad para la inserción laboral y/o escolar.	48101	611,000
		Fundación Cántaro Azul, A.C.	Desarrollar el proyecto: Mujeres y agua segura: emprendedoras rurales de la meseta Comiteca Tojolabal, Chiapas mejorando sus condiciones de salud, economía y medio ambiente.	48101	799,995
		Fundación de Apoyo Infantil Guanajuato, A.C.	Desarrollar el proyecto: Las redes locales de jóvenes mujeres indígenas trabajando por una vida libre de violencia y en equilibrio en las relaciones entre mujeres y hombres, segunda etapa.	48101	650,000
		Fundación de Apoyo Social a la Mujer, A.C.	Desarrollar el proyecto: Fortalecimiento y consolidación de la agencia para el desarrollo integral y empoderamiento de la mujer en ciudad Nezahualcóyotl.	48101	245,000
		Fundación INAMAP, A.C.	Desarrollar el proyecto: Talleres de emprendimiento "laboratorio empresarial" y coaching profesional.	48101	500,000
		Fundación Motivos que dan Fuerza, A.C.	Desarrollar el proyecto: Motivo femenino: acciones a favor del desarrollo integral y el empoderamiento económico de las mujeres que viven en el municipio de Valle de Chalco Solidaridad, Estado de México.	48101	440,000
		Fundación Nacional de Mujeres por la Salud Comunitaria, A.C.	Desarrollar el proyecto: Por una disminución de la mortalidad materna de mujeres que viven con VIH, por una generación con oportunidades y trato con equidad de género. Chiapas y Veracruz. Continuidad.	48101	793,000
		Fundación Poopsi Meriin para la Dignificación Humana, A.C.	Desarrollar el proyecto: "Trazando el rumbo de mi vida: plan de vida para jóvenes y adolescentes". Talleres de prevención de embarazo no planificado, dirigidos a 400 mujeres y hombres adolescentes y jóvenes de la Ciudad de México y del estado de México.	48101	500,000
		Género y Flor de Maíz, A.C.	Desarrollar el proyecto: Estrategia regional de trabajo con mujeres jóvenes sin oportunidades laborales y/o educativas.	48101	800,000
		Género y Masculinidad Joven Gema Joven, A.C.	Desarrollar el proyecto: Desarrollo económico para mujeres artesanas de Huautla de Jiménez, Oaxaca.	48101	381,000
		Grupo de Educación Popular con Mujeres, A.C.	Desarrollar el proyecto: Una oportunidad para cambiar la vida, fortalecimiento y desarrollo de empresas sociales en la región Istmo de Oaxaca, para el empoderamiento económico de mujeres.	48101	650,000
		Grupo de Estudios Ambientales y Asesoría Técnica Comunitaria, A.C.	Desarrollar el proyecto: Mejorando la calidad de vida de familias mixtecas, a través del enfoque de género y el saneamiento ambiental con el uso de ecotécnicas, en Santa María Peñoles, Oaxaca.	48101	499,953
		Grupo de Estudios sobre la Mujer Rosario Castellanos, A.C.	Desarrollar el proyecto: Campaña por la igualdad "adolescencia, redes sociales y género".	48101	800,000
		Hábitat Desarrollar el Territorio y la Sociedad, A.C.	Desarrollar el proyecto: Fortalecimiento de mujeres indígenas emprendedoras para la construcción de comunidades rurales dignas, armónicas y sustentables.	48101	250,000

DONATIVOS OTORGADOS
Enero-diciembre de 2016
(Pesos)

Ramo	Dependencia /Entidad que otorga	Nombre o razón social del beneficiario	Fin específico	Partida a la que se carga el monto otorgado	Monto otorgado Enero-diciembre
		Inspira Cambio, A.C.	Desarrollar el proyecto: Intervención integral para la igualdad en el desarrollo educativo en mujeres entre 10 y 19 años que estudian en la delegación Cuauhtémoc, Ciudad de México.	48101	649,074
		Instituto de Fomento a la Equidad, A.C.	Desarrollar el proyecto: piénsalo.	48101	449,693
		Instituto de Gestión y Liderazgo Social para el Futuro, A.C.	Desarrollar el proyecto: Organización de mujeres por sus derechos, con enfoque de igualdad de género, sustentabilidad e interculturalidad, para el impulso y establecimiento de microempresas sociales, en colonias marginadas de 5 municipios de la zona marginada de Guerrero.	48101	500,000
		Instituto de Investigación y Fomento al Desarrollo, A.C.	Desarrollar el proyecto: Establecimiento de una empresa social textil para la autonomía económica de mujeres indígenas de Sotepan, Veracruz.	48101	622,600
		Instituto Griselda Álvarez, A.C.	Desarrollar el proyecto: 3er. foro nacional de mujeres municipales "donde estés, eres parte de nosotras".	48101	764,700
		Interculturalidad Salud y Derechos, A.C.	Desarrollar el proyecto: Empoderamiento económico: capacitación para la elaboración y comercialización de productos artesanales creados por mujeres jóvenes que asisten a la preceptoría juvenil de Nezahualcóyotl.	48101	500,000
		Ixmucane, A. C.	Desarrollar el proyecto: Mujeres zapotecas (Istmo, Sierra Sur) y mixtecas por el fortalecimiento de su ciudadanía.	48101	500,000
		Juchari Motzitarakua, A.C.	Desarrollar el proyecto: Liderazgos activos de mujeres indígenas jóvenes de la escuela normal rural "Justo Sierra Méndez", ejerciendo el derecho a una vida libre de violencia.	48101	456,400
		La Ventana Investigación y Divulgación Científica para el Desarrollo Regional, A.C.	Desarrollar el proyecto: Mujeres pescadoras del sistema lagunar Chacahua-Pastoria, segunda fase.	48101	650,000
		Líderes Con Visión de Ayudar y Transformar	Desarrollar el proyecto: ¡Mujeres informadas! Estrategia de comunicación para prevenir los embarazos, el abuso sexual y las desigualdades de género.	48101	249,996
		Manos a la Tierra, A.C.	Desarrollar el proyecto: Transformación de pequeñas unidades productivas femeninas del sur de Yucatán en cadenas de valor productivo y humano.	48101	497,290
		Manos de Luz, A.C.	Desarrollar el proyecto: Formación en igualdad, liderazgo y participación política en mujeres que ocupan cargos de representación popular, funcionarias y lideresas locales de los municipios del estado de Morelos.	48101	745,000
		Manos Que Dan Vida	Desarrollar el proyecto: "Fortaleciendo las capacidades administrativas y de negocios en las mujeres rurales de Tlatlauquitepec, Puebla",	48101	250,000
		Melel Xojobal, A.C.	Desarrollar el proyecto: Construcción de ciudadanía en niñas y jóvenes de San Cristóbal de las Casas.	48101	293,100
		Montaña Talhpan, A.C.	Desarrollar el proyecto: Promoción de la equidad de género y la participación comunitaria para el saneamiento y aprovechamiento sustentable del agua con mujeres indígenas del municipio de Papantla, Veracruz.	48101	415,800
		Movimiento Urbano y Rural, A.C.	Desarrollar el proyecto: Emprender con éxito.	48101	321,400
		Mujer y Medio Ambiente, A.C.	Desarrollar el proyecto: mujeres de la Sierra Norte de Oaxaca organizadas para la incidencia y el uso sustentable de los recursos naturales.	48101	621,220
		Mujeres de Tlapa, A.C.	Desarrollar el proyecto: Mujeres gobernando. Capacidades, conocimientos y habilidades para el buen gobierno, la toma de decisiones y la promoción de políticas públicas desde la igualdad sustantiva dirigidas a alcaldesas, síndicas regidoras y funcionarias municipales en Guerrero.	48101	390,949
		Mujeres Unidas por la Justicia y Equidad Real, A.C.	Desarrollar el proyecto: Incremento de la economía y procuración de la seguridad alimentaria de las mujeres orizabeñas en situación de pobreza, mediante el cultivo de comida orgánica y la producción de arte en maíz.	48101	515,972
		Observatorio de la Gobernanza para la Cooperación y el Desarrollo, A.C.	Desarrollar el proyecto: Programa de empoderamiento con enfoque de igualdad de género para micro y pequeñas empresarias en los municipios de Othón Blanco, Solidaridad y Benito Juárez en el Estado de Quintana Roo.	48101	249,900
		Oportunidad Ciudadana, A.C.	Desarrollar del proyecto mejorar y fortalecer el desarrollo personal y social de las mujeres jóvenes y adultas para ampliar sus oportunidades de bienestar y desarrollo a través de actividades de información, recreativas y de capacitación en valle de Chalco Solidaridad.	48101	445,000

DONATIVOS OTORGADOS
Enero-diciembre de 2016
(Pesos)

Ramo	Dependencia /Entidad que otorga	Nombre o razón social del beneficiario	Fin específico	Partida a la que se carga el monto otorgado	Monto otorgado Enero-diciembre
		Organización Regional de Campesinos Solidarios	Desarrollar el proyecto: Promoción de la equidad de género para el fortalecimiento de capacidades técnico-organizativas en el impulso de iniciativas para la autosuficiencia familiar y generación de ingresos con mujeres y hombres de familias indígenas campesinas.	48101	438,250
		Patronato para el Centro de Atención a la Violencia Intrafamiliar en Mexicali, A.C.	Desarrollar el proyecto: Casa de emergencia para mujeres víctimas de violencia familiar y de género.	48101	792,923
		Picando Piedra por la Madre Tierra, A.C.	Desarrollar el proyecto: Impulsar la autonomía económica de las mujeres indígenas del municipio de Llano de la Canoa, San Juan Tamazola en Oaxaca, a través de la capacitación y manejo de los recursos económicos que generen con el taller de costura comunitario.	48101	467,000
		Platino Plataforma de Innovación y Desarrollo de Iniciativas Locales	Desarrollar el proyecto: Desarrollo productivo para el autoempleo de mujeres de escasos recursos, de la población de San Mateo Sosola, en el Estado de Oaxaca.	48101	250,000
		Por Quien Vivir, A.C.	Desarrollar el proyecto: Adolescencia feliz: servicios educativos y de orientación a mujeres y hombres adolescentes para la prevención de embarazos prematuros no deseados, de las juntas auxiliares de los municipios de Puebla: San Baltazar Tétela y San Pedro Zacachimalpa.	48101	250,000
		Pro Mujeres de La Mixteca	Desarrollar el proyecto: Fomento del autoempleo con carácter sustentable para favorecer a 240 mujeres de 6 municipios en la Mixteca Oaxaqueña, a través de elaboración y envasado de conservas, garantizando su bienestar y desarrollo.	48101	397,800
		Pro-Equidad Durango, A.C.	Desarrollar el proyecto: Por mi... Yo decido.	48101	473,850
		Programa Interdisciplinario de Investigación Acción Feminista, A.C.	Desarrollar el proyecto: Mujeres morelenses en espacios de toma de decisiones y su derecho a una vida libre de violencia	48101	720,750
		Promotora de Servicios para el Desarrollo, S.C.	Desarrollar el proyecto: Mujeres del maíz, fortaleciendo una práctica productiva entre las mujeres zapotecas de los Valles Centrales de Oaxaca.	48101	500,000
		Promotores para el Desarrollo de la Empresa Social, A.C.	Desarrollar el proyecto: Estrategia para el empoderamiento de mujeres líderes sociales y comunitarias y del impulso a su participación en espacios de toma de decisiones en el municipio de Tixtla, Guerrero.	48101	500,000
		Proyecto Durango, A.C.	Desarrollar el proyecto: Recicla-arte manos duranguenses. Mujeres unidas "el andamio".	48101	344,206
		Red de Jóvenes Indígenas para el Desarrollo, A.C.	Desarrollar el proyecto: Gestión de microempresas sociales solidarias para la vida y el trabajo con jóvenes y mujeres indígenas de la región Totonacapan, Veracruz.	48101	550,500
		Red de Mujeres Toni Shantio, A.C.	Desarrollar el proyecto: Fortalecimiento de microempresas sociales con mujeres y jóvenes indígenas en la región Sierra Norte de Puebla.	48101	419,500
		Red de Mujeres y Hombres Por Una Opinión Pública con Perspectiva de Género en Campeche, A.C.	Desarrollar el proyecto: Prevención del embarazo adolescente y eliminación del matrimonio infantil forzado, con acciones para la autonomía económica y el acceso a la justicia para las adolescentes y mujeres jóvenes.	48101	800,000
		Red Diversificadores Sociales, A.C.	Desarrollar el proyecto: En mi cuerpo yo decido; estrategias comunitarias para la sensibilización y fortalecimiento de las capacidades colectivas de mujeres para prevenir el embarazo adolescente.	48101	499,590
		Red Movimiento de Unidad Justicia y Enlace Rural, A.C.	Desarrollar el proyecto: Estrategia para el desarrollo rural para las mujeres.	48101	498,501
		Red Nacional de Refugio, A.C.	Desarrollar el proyecto: "Alas de mariposas: red de mujeres promotoras del empoderamiento y autogestión económica a través del ejercicio pleno de sus derechos".	48101	779,600
		Reusa Misión Planeta	Desarrollar el proyecto: Programa de intervención "laboratorio de proyectos" enfocado en la capacitación de 75 beneficiarios(as) de la delegación Iztapalapa en materia de desarrollo de proyectos productivos con enfoque de economía social y desarrollo de anteproyectos productivos.	48101	249,074
		Salud y Género, A.C.	Desarrollar el proyecto: Previniendo embarazos no planeados a través de la implementación de un proceso de intervención educativa con estudiantes normalistas, desde una perspectiva de género, de juventudes y de derechos humanos.	48101	407,600
		SEIIN Servicios de Inclusión Integral, A.C.	Desarrollar el proyecto: Mujeres y hombres líderes comunitarios por la prevención del embarazo adolescente, el VIH y las ITS.	48101	645,000

DONATIVOS OTORGADOS
Enero-diciembre de 2016
(Pesos)

Ramo	Dependencia /Entidad que otorga	Nombre o razón social del beneficiario	Fin específico	Partida a la que se carga el monto otorgado	Monto otorgado Enero-diciembre
		Senderos para el Desarrollo Comunitario, A.C.	Desarrollar el proyecto: Mis sueños son la brújula.	48101	249,500
		Servicios Integrales Comunitarios Jadec, S.C.	Desarrollar el proyecto: "Producción de hortalizas en el traspatio por mujeres mixtecas para incrementar la disponibilidad alimentos para autoconsumo y generación de ingresos en Santa María Apazco."	48101	500,000
		Servicios para la Incubación y Desarrollo de Proyectos, A.C.	Desarrollar el proyecto: Fortalecimiento productivo, industrial y comercial para deshidratado de inventario frutícola y plantas comestibles y medicinales, en tres localidades del municipio de Tlacoachistlahuaca, Guerrero.	48101	799,400
		Solar de Derechos, A.C.	Desarrollar el proyecto: Estrategias integrales para ejercer el derecho a la salud física, mental, sexual y reproductiva a favor de niñas, adolescentes, mujeres y sus familias en la delegación Coyoacán, Ciudad de México y en San Luis Potosí.	48101	647,000
		Solidaria México, A.C.	Desarrollar el proyecto: Coworking mujer: emprendimiento solidario.	48101	433,000
		Somos Solidarios con Todos, A.C.	Desarrollar el proyecto: Fortalecimiento productivo y empoderamiento de la mujer mediante el desarrollo de capacitación para el trabajo de jóvenes en el albergue "tu casa" en el ejido Belisario Domínguez, Motozintla, Chiapas.	48101	488,000
		Súmate Apoyando a los Demás, A.C.	Desarrollar el proyecto: "Emprendedoras: formación y capacitación a mujer rural para el desarrollo económico y productivo".	48101	250,000
		Tejiendo un Sueño, A.C.	Desarrollar el proyecto: "Tejiendo sueños con acciones orientadas a combatir la mortalidad en mujeres adolescentes embarazadas, así como la disminución de embarazos y enfermedades de transmisión sexual en adolescentes del municipio de San Martín de las Pirámides, Estado de México.	48101	798,875
		Tequio y Conocimiento, A.C.	Desarrollar el proyecto: Labrando opciones de futuro: alimentación, cuidado del medio ambiente y productividad de mujeres mazahuas.	48101	761,000
		Tlachtli Vértice Hidalguense, A.C.	Desarrollar el proyecto: Programa de formación, especialización y empoderamiento de contraloras ciudadanas para vigilar el cumplimiento del presupuesto participativo en la Ciudad de México.	48101	496,000
		Tonelhuyatzin Nuestra Raíz, A.C.	Desarrollar el proyecto: Empoderamiento femenino comunitario a partir del modelo de aprovechamiento integral de traspatios.	48101	499,100
		Transformarse Juntos	Desarrollar el proyecto: Incubadora de sueños, taller de empoderamiento y emprendurismo para mujeres.	48101	499,000
		TRANSFORM-ARTE, A.C.	Desarrollar el proyecto: Fortaleciendo las capacidades de las mujeres generando igualdad, empoderamiento y productividad.	48101	798,400
		Una Mirada al Campo y Sus Pueblos Marginados, A.C.	Desarrollar el proyecto: Micro-empresas solidarias y desarrollo local sustentable desde un enfoque de género para potencializar la agencia económica de mujeres indígenas artesanas de San Luis Potosí.	48101	499,998
		Uniendo Caminos, A.C.	Desarrollar el proyecto: Tejiendo sueños, moldeando cambios: mujeres artesanas poblanas en búsqueda de propuestas económicas propias.	48101	490,000
		Unión Campesina de Artesanos Regionales Ucar, A.C.	Desarrollar el proyecto: Fomentando proyectos de vida en mujeres indígenas a través de la ruptura de estereotipos de género y la creación de sinergias de cambio en el tejido social: información, capacitación y acompañamiento psicológico en educación sexual y reproductiva.	48101	489,850
		Unión Estatal de Organizaciones Económicas y Mujeres Productoras de Guerrero, A.C.	Desarrollar el proyecto: Estrategia para el fortalecimiento de habilidades en la producción, organización y liderazgos de mujeres rurales en Acapulco, Guerrero.	48101	500,000
		Unión Indígena Otomí Tepehua, A.C.	Desarrollar el proyecto: Plan de prevención, contención y sensibilización del embarazo adolescente en tres municipios indígenas del Estado de Puebla.	48101	418,250
		Visión Indígena, A.C.	Desarrollar el proyecto: Plan integral de atención a mujeres indígenas zapotecas internas en el centro de readaptación social San Francisco Taniveth municipio de Tlacolula de Matamoros, Oaxaca.	48101	566,135
		Visión y Alma Comunitaria, A.C.	Desarrollar el proyecto: Promoción de la equidad de género, salud integral y derechos sexuales y reproductivos en mujeres indígenas de la región Sierra Sur, Oaxaca.	48101	249,990
		Yoltika, A.C.	Desarrollar el proyecto: Creando condiciones formativas para la promoción de los derechos sexuales y reproductivos en comunidades indígenas.	48101	246,000
		Yoltli, A.C.	Desarrollar el proyecto: Empoderamiento económico de mujeres nahuas, totonacas, popolocas y campesinas de los estados de Puebla y Guerrero.	48101	499,860

DONATIVOS OTORGADOS
Enero-diciembre de 2016
(Pesos)

Ramo	Dependencia /Entidad que otorga	Nombre o razón social del beneficiario	Fin específico	Partida a la que se carga el monto otorgado	Monto otorgado Enero-diciembre
		Zihuame Mochilla, A.C.	Desarrollar el proyecto: En nuestra propia voz. Rompiendo estereotipos para la prevención del embarazo adolescente, VIH e ITS en comunidades indígenas que radican en el área metropolitana de Monterrey.	48101	322,944
	Tesorería de la Federación		Pago por concepto de variación de tipo de cambio de donativos Comisión Interamericana de Mujeres (CIM) y mecanismo de seguimiento de la Convención Interamericana DP 971.	48501	8,014
	Tesorería de la Federación		Pago por concepto de variación de tipo de cambio de donativos Comisión Interamericana de Mujeres (CIM) y mecanismo de seguimiento de la Convención Interamericana DP 970.	48501	8,014
	Tesorería de la Federación		Pago por concepto de variación de tipo de cambio del proyecto para la igualdad de género y el empoderamiento de las mujeres.	48501	21,285
	General Secretariat Of The Oas-Comisión Interamericana de Mujeres		Donativo internacional a la Comisión Interamericana de Mujeres (CIM) de la Organización de Estados Americanos (OEA).	48501	550,000
	General Secretariat Of The Oas-Comisión Interamericana de Mujeres		Donativo internacional al mecanismo de seguimiento de la Convención Interamericana para Prevenir, Sancionar y Erradicar la Violencia contra la Mujer, Convención de Belem Do Para (MESECVI).	48501	550,000
	Un Women- Entidad de las Naciones Unidas para la Igualdad de Género y el Empoderamiento de la Mujer		Donativo internacional a las Naciones Unidas para la Igualdad de Género y el empoderamiento de las mujeres (ONU Mujeres).	48501	550,000
12	Salud				
		Administración del Patrimonio de la Beneficencia Pública			15,155,814
		Abrazos Fraternos, A.C.	Apoyar el proyecto para impulsar acciones para la prevención de las adicciones en niños (as), adolescentes y jóvenes de 1° a 3° de secundaria, en barrios y colonias de la delegación Magdalena Contreras.	48101	95,000
		Agrupación George Papanicolaou de Navojoa, I.A.P.	Apoyo para la prevención de cáncer de mama, cérvico-uterino y tratamientos oncológicos a enfermos de cáncer en el municipio de Navojoa, Sonora.	48101	144,615
		Asociación de Beneficencia Privada de Colima, I.A.P.	Implementar un programa de salud enfocado principalmente a la prevención de la salud de los ancianos.	48101	120,000
		Asociación Multidisciplinaria para el Mejoramiento de las Funciones y Capacidades del Cerebro Humano	Apoyar el Proyecto "Mentes Brillantes en Construcción".	48101	198,000
		Asociación Mexicana de la Enfermedad de Huntington, I.A.P.	Apoyar el Centro de Atención Diurno para Pacientes con la Enfermedad de Huntington.	48101	127,541
		Asociación Pro-Formación y Orientación de la Mujer, I.A.P.	Apoyo para jornadas médicas, salud bucal y nutrición a las familias jornaleras agrícolas migrantes.	48101	163,000
		Asociación Sinaloense de Autismo, I.A.P.	Terapias de modificación de conducta y lenguaje a niños y jóvenes con autismo, para lograr su inclusión a la sociedad en Sinaloa.	48101	153,100
		Cambiando Una Vida, A.C.	Detectar y atender los casos de malformaciones congénitas que originan discapacidades en el Estado de Aguascalientes.	48101	208,000
		Centro de Atención Integral, I.A.P.	Apoyo para una verdadera inclusión de las personas con alguna discapacidad.	48101	62,673
		Centros de Prevención Comunitaria Reintegra, I.A.P.	Prevenir adicciones en niñas, niños y adolescentes en situación de riesgo psicosocial de la colonia Guerrero y del barrio de la Lagunilla.	48101	77,500
		Clínica de Rehabilitación Integral Zoo-Terapéutica de América Latina, A.C.	Apoyo para el proyecto "Un plato saludable de la escuela a la casa". Campaña de educación nutricional y hábitos alimenticios saludables desde la primera infancia en el Jardín de niños "Cámara Junior" para familias, niños y niñas, sus docentes y comunidad escolar.	48101	160,000
		Cruz Roja Mexicana, I.A.P. Delegación Durango	Establecer un banco de medicamentos que brinde la oportunidad de mejorar la calidad de vida de niños menores, adultos mayores y personas con capacidades diferentes.	48101	135,000
		Casa Hogar Mamá Estefana, I.A.P.	Apoyo para los adultos mayores, asilo, alimentación y recreación.	48101	138,640
		Dispensario San Antonio, A.B.P.	Apoyo para la salud mental recuperada.	48101	125,000
		Ednica, I.A.P.	Apoyo para el proyecto "Más vale prevenir que bautizar... Prevención de embarazos en adolescentes y jóvenes en situación de calle".	48101	100,000
		Edúcate Yucatán, A.C.	Apoyar el proyecto para fortalecer las habilidades sociales y emocionales de estudiantes de secundaria: Construyo mi Futuro.	48101	71,600

DONATIVOS OTORGADOS
Enero-diciembre de 2016
(Pesos)

Ramo	Dependencia /Entidad que otorga	Nombre o razón social del beneficiario	Fin específico	Partida a la que se carga el monto otorgado	Monto otorgado Enero-diciembre
		Fundación Héctor Vélez y De La Rosa, I.A.P.	Apoyo para el programa "Envejecimiento proactivo, responsable y digno. Programa de Capacitación y Fortalecimiento de Habilidades para el Bien Vivir durante la Vejez".	48101	137,000
		Esperanza para la Familia, A.C.	Apoyo a tener familias saludables.	48101	100,000
		Fundación Borquez Schwarzbeck Almada, A.C.	Apoyo para el proyecto "Embarazo, un riesgo para la vida de los adolescentes".	48101	76,150
		Infancia y Senectud en Plenitud, A.C.	Apoyo a la promoción de una apropiada alimentación y hábitos saludables para una buena vida "Atención integral para localidades nahuas de la región de la Montaña Alta de Guerrero".	48101	125,000
		Fundación Gist México A.B.P.	Capacitar estudiantes de medicina en el diagnóstico oportuno de tumores de estroma gastrointestinal (GIST).	48101	100,000
		Herramientas de la Experiencia, A.C.	Apoyar el programa de apoyo para un envejecimiento digno y saludable con preparación en acciones para una mejor calidad de vida en población vulnerable carente de seguridad social.	48101	130,000
		Fundación Internacional de la Comunidad, A.C.	Realizar tratamiento láser argón para adultos mayores de escasos recursos con retinopatía diabética del Municipio de Chihuahua, Chihuahua.	48101	112,000
		Fundación Lattuada del Insuficiente Renal, I.A.P.	Apoyos que dan vida.	48101	250,000
		Fundación Mexicana Tato para la Investigación y Tratamiento del Autismo y otros Trastornos del Desarrollo, I.A.P.	Comprar equipo médico y mobiliario para el diagnóstico, tratamiento y seguimiento del trastorno del espectro autista y trastornos del desarrollo, así como la adecuación del área médica de la Institución.	48101	185,030
		Fundación Pilar de Esperanza, I.A.P	Apoyo para "Di sí a la detección para la prevención de la diabetes".	48101	181,750
		Fundación Samuel, A.C.	Enriquecer la rehabilitación de pacientes con discapacidad ayudados de nuevas herramientas tecnológicas y de uso diario.	48101	70,000
		Instituto Alteño para el Desarrollo de Jalisco, A.C.	Apoyar la nutrición integral y sustentable.	48101	170,897
		Medicina y Asistencia Social, A.C.	Apoyo para el programa "Mejor visión para la montaña de Guerrero", programa visual de prevención, detección, diagnóstico y atención quirúrgica.	48101	220,000
		México en la Piel, A.C.	Adquirir y donar aparatos auditivos para personas con discapacidad auditiva de escasos recursos.	48101	140,000
		Pasitos Pre Escolar Especial, A.C.	Apoyo para el Programa de Capacitación Pasitos Extramuros.	48101	135,000
		T.E.P.E. Todos Estamos por una Esperanza, I.A.P.	Apoyo para la Ludoteca Comunitaria: desarrollo de Habilidades para la Vida como medio de promoción de conductas saludables.	48101	91,138
		Prevenida Fundación, A.C.	Apoyar los valores en la educación: técnicas para prevenir la violencia escolar "bullying".	48101	100,000
		Servicios de Bienestar en Salud (SER BIEN), I.A.P.	Educar para la obesidad y diabetes, mejorando el auto-cuidado y calidad de vida de personas que viven con diabetes tipo 2, a través de un mejor acceso a la educación y la detección precoz de la enfermedad en el Área Metropolitana de la Ciudad de México.	48101	128,000
		Un Nuevo Amanecer en Pro del Discapacitado, A.C.	Atender de manera temprana en el CAI Nuevo amanecer: Un compromiso permanente con la población infantil que presenta factor de alto riesgo, para prevenir o minimizar trastornos en el desarrollo y/o discapacidad.	48101	150,000
		Unidad de Rehabilitación Visual Integral, A.C.	Realizar campañas de detección de discapacidad visual en Organizaciones de la Sociedad Civil, que atienden a niños y jóvenes con discapacidad múltiple y continuidad del programa de atención integral de personas con debilidad visual de la Zona Metropolitana de Guadalajara.	48101	177,750
		Vida en Abundancia de México, A.C.	Prevenir y atender el desarrollo de adicciones y conductas antisociales entre un grupo de niños y adolescentes en riesgo de la zona oeste de la ciudad de Xalapa, Veracruz.	48101	196,430
		Violet Unidad Médico Dental, A.C.	Realizar el programa permanente de prótesis dentales para adultos mayores en el Estado de Jalisco.	48101	100,000
		Fundación Sólo por Ayudar, I.A.P.	Implementar un programa de salud enfocado principalmente a la prevención de la salud de los ancianos.	48101	10,000,000
16	Medio Ambiente y Recursos Naturales				
	Sector Central				6,200,000
		Fundación TV Azteca, A.C	Apoyar la campaña social "Limpiemos Nuestro México".	48101	4,200,000
		Hombre Naturaleza, A.C.	Apoyar el Ecofilm Festival 2016.	48101	2,000,000
	Comisión Federal de Electricidad				147,168,720
		Municipio de Acuña, Coahuila	Construir el Centro Comunitario Fundadores de Ciudad Acuña, Coahuila.	48201	2,500,000

DONATIVOS OTORGADOS
Enero-diciembre de 2016
(Pesos)

Ramo	Dependencia /Entidad que otorga	Nombre o razón social del beneficiario	Fin específico	Partida a la que se carga el monto otorgado	Monto otorgado Enero-diciembre
		Ejido Nuevo León, Delegación Delta del Valle de Mexicali, Baja California	Realizar el diagnóstico, diseño y construcción de sistema de drenaje superficial y/o subsuperficial, para resolver problemas de control y/o combate del ensaltramiento en zonas áridas de riego pertenecientes al ejido Nuevo León, colindantes con el Campo Geotérmico de Cerro Prieto, previniendo el ascenso o el abatimiento de niveles freáticos.	48201	6,300,000
		Centro Cultural San Francisco Tzacalhá, A.C.	Organizar la clausura del año Internacional de la Luz en la Ciudad de Mérida, Yucatán.	48101	3,000,000
		Kardias, A.C.	Apoyar la organización de la primera rodada ciclista Kardias "Por el Corazón de los Niños de México".	48101	1,500,000
		H. Ayuntamiento de Allende, Coahuila	Apoyar el Alumbrado Libramiento Norponiente.	48201	1,300,000
		Municipio de Coatlán de Río, Morelos	Apoyar el proyecto de invernadero, capacitación a agricultores con la implementación de tecnificación de riego e innovaciones productivas de alto rendimiento.	48201	2,000,000
		Gobierno del Estado de Colima	Adquirir despensas para el programa de apoyo alimentario a los pobladores de la colonia Alameda en Manzanillo, Colima.	48201	500,000
		Fondo de Conservación El Triunfo, A.C.	Apoyo para la limpieza anual del embalse de la central Hidroeléctrica, Ing. Manuel Moreno Torres, Chicoasen; y la reforestación y construcción de barreras de contención para evitar la erosión en la reserva de la biósfera El Triunfo.	48101	8,200,000
		Transformando 360 Grados, A.C.	Apoyos para la Mejora de Vivienda.	48101	1,650,000
		Municipio de la Unión Isidoro Montes de Oca, Guerrero	Apoyar la adquisición y mejoramiento de Hato de Ganado.	48201	10,000,000
		Municipio de la Unión Isidoro Montes de Oca, Guerrero	Conservar y mantener cercos perimetrales, caminos de acceso a las parcelas y viviendas de los vecinos del ejido La Cofradía.	48201	6,500,000
		Municipio de la Unión Isidoro Montes de Oca, Guerrero	Construcción de la unidad deportiva El Chico.	48201	4,368,720
		Gobierno del Estado de Tlaxcala	Adquirir dos ambulancias equipadas.	48201	1,460,000
		Fundación TV Azteca, A.C	Apoyar el proyecto "ART ECO De Limpiemos Nuestro México"	48101	6,000,000
		Fundación de Rehabilitación Infantil Teletón, A.C.	Apoyar el proyecto de mantenimiento al sistema infantil y de inclusión TELETON.	48101	10,000,000
		VERDF. Voltear a Ver, A.C.	Apoyar el proyecto de apoyos con sistemas de refrigeración para el Ejido Miguel Hidalgo.	48101	1,100,000
		Parque Temático de las Energías Alternas	Apoyo para el sistema solar fotovoltaico en fomento al desarrollo sustentable de la comunidad Indígena el Mayor Cucapah.	48101	450,000
		Transformando 360 Grados, A.C.	Apoyo para el proyecto de desarrollo comunitario y apoyo a la cruzada nacional contra el hambre.	48101	3,100,000
		Fundación DIME	Apoyo para el proyecto de desarrollo comunitario de Omitlán, Guerrero.	48101	1,650,000
		Fundación Universidad Nacional Autónoma de México	Apoyo para el Premio Fundación UNAM-CFE de Energía 2016 y Programa de Becas de la Fundación UNAM, A.C.	48101	6,000,000
		Asociación Azteca Amigos de la Cultura y Las Artes	Cubrir mantenimiento, las adquisiciones del insumo que se realice y diversos servicios que sean proporcionados para el proyecto relativo al desarrollo de la Orquesta Sinfónica Infantil Esperanza Azteca.	48101	2,500,000
		Ejido Morelia en Mexicali, Baja California	Remodelar la Casa Ejidal.	48201	700,000
		Ejido Nuevo León en Mexicali, Baja California	Apoyo a los titulares de predios sobre los que se encuentran líneas de transmisión de CFE.	48201	1,450,000
		Ejido Michoacán de Ocampo en Mexicali, Baja California	Remodelar el Salón Ejidal.	48201	900,000
		Ejido Miguel Hidalgo en Mexicali, Baja California	Apoyar el proyecto de huertos parcelarios.	48201	1,500,000
		Ejido Miguel Hidalgo en Mexicali, Baja California	Diseñar, construir e instalar un sistema plantación con cultivo palma datilera, en terrenos del campo geotérmico Cerro Prieto.	48201	440,000
		Fundación CFE, A.C.	Implementar el proyecto "Volteando a la Tecnología, Cultura y Educación", el cual comprende la recuperación del "Parque Reyes Heróles", acción que permitirá contar con una plaza remodelada que transformaría el entorno de la zona en donde se encuentra actualmente el parque Reyes Heróles, ubicado en el cruce de Insurgentes y Reforma; la instrumentación de un plan educativo de carácter matemático, orientado a fomentar el aprendizaje de dicha ciencia a partir de experiencias concretas y menos abstractas, destinado a alumnos de primaria, capacitación a docentes y la exposición de proyectos museográficos itinerantes de preservación	48101	40,000,000

DONATIVOS OTORGADOS
Enero-diciembre de 2016
(Pesos)

Ramo	Dependencia /Entidad que otorga	Nombre o razón social del beneficiario	Fin específico	Partida a la que se carga el monto otorgado	Monto otorgado Enero-diciembre
			del acervo histórico y fomento cultural, adquisición de equipos y materiales para educación, difusión, promoción, diseño y edición de publicación de cultura, ciencia y tecnología; y viáticos para asistencia a eventos culturales, montaje de exposiciones y centros de ciencia.		
		Juntos Logrando un México Nuevo A.C., Veracruz	Abastecer de agua para las tres comunidades Tinajitas, Palmas de Abajo y Los Baños en el Municipio de Actopan, Veracruz.	48101	6,000,000
		Municipio de Coscomatepec, Veracruz	Pavimentar 5,250 m2 con concreto hidráulico en el camino Huilotla – El Olvido.	48201	4,000,000
		Comparte tus alas para seguir volando, A.C.	Mejorar la vivienda por la dignidad de Acayucan en Veracruz, y las localidades Ixhuapan, Corral Nuevo, Congregación de Hidalgo y Quiamoloapan.	48101	3,500,000
		Ejido Chignautla de Xiuetelco, Puebla	Adquirir una bomba hidráulica de 40 hp, para pozo de agua profundo.	48201	700,000
		Municipio de la Unión Isidoro Montes de Oca, Guerrero	Apoyo para diversos proyectos de rehabilitación, mejoramiento y equipamiento escolar y deportivo diverso de infraestructura educativa de los centros educativos, biblioteca virtual y salones de usos múltiples de la 3ª edad, existentes en las comunidades del municipio de La Unión, Guerrero.	48201	950,000
		Municipio de la Unión Isidoro Montes de Oca, Guerrero	Adquirir equipamiento diverso para clínicas del sector salud de comunidades del Municipio de La Unión, Guerrero.	48201	150,000
		Municipio de la Unión Isidoro Montes de Oca, Guerrero	Rehabilitar la planta de tratamiento de aguas negras y desazolve de la red de drenaje pluvial y alcantarillado del poblado de Petacalco, municipio de la Unión, Guerrero.	48201	1,400,000
		Municipio de la Unión Isidoro Montes de Oca, Guerrero	Apoyo para diversas adquisiciones, para la comunidad pesquera del municipio de la Unión, Guerrero.	48201	1,000,000
		Ejido Chicoasén, Municipio de Chicoasén, Chiapas	Conservar cercos parcelarios, desmontes, limpieza y conservación de las pasturas para el ganado en Chicoasén, Chiapas.	48201	1,800,000
		Ejido de San Ignacio Arareco, Chihuahua	Adquirir una camioneta para transporte comunitario.	48201	650,000
		Ejido de San Ignacio Arareco, Chihuahua	Adquirir una ambulancia 4 x 4 equipada para rescate y emergencias para la comunidad de Cusárare; y adquirir equipo de cómputo diverso.	48201	950,000
		Operation Smile, A.C.	Apoyar el programa para la operatividad de campañas de cirugías gratuitas y rehabilitación integral multidisciplinaria para personas con labio y/o paladar hendido.	48101	1,000,000
	PEMEX - Corporativo				63,500,000
		Fundación UNAM, A.C.	Otorgar apoyo económico a estudiantes de excelencia académica a nivel superior de la UNAM.	48101	10,000,000
		Espacios Naturales y Desarrollo Sustentable, A.C.	Apoyar el proyecto "Operación y manejo del corredor Jaguarondi, Tuzandépetl y Santa Alejandrina (JATUSA)".	48101	9,000,000
		Fundación TV Azteca, A.C.	Participar en el Proyecto "Jornada Nacional de Separación y Recolección de Residuos Sólidos de Limpiemos Nuestro México 2016" con impacto en diversos municipios petroleros.	48101	3,000,000
		Municipio de Mixquiahuala, Hidalgo	Apoyar la construcción de sistema de conducción de agua potable del pozo número 5 y un tanque de almacenamiento elevado para abastecimiento de diversas colonias del municipio de Mixquiahuala.	48101	2,500,000
		Gobierno del Estado de Campeche	Apoyar la realización de diversas obras y acciones en beneficio del municipio y del sector pesquero de altura de Carmen, Campeche, conforme a la distribución que se establezca en el contrato de donativo respectivo.	48101	30,000,000
		Fundación de Rehabilitación Infantil Teletón, A.C.	Apoyar los programas de la Fundación de Rehabilitación Infantil Teletón, A.C. para niños, niñas y adolescentes de escasos recursos con discapacidad.	48101	4,000,000
		Natura y Ecosistemas Mexicanos, A.C.	Apoyar la continuidad del "Proyecto de Conservación, Manejo y Restauración de los Ecosistemas Naturales de la Cuenca Media del Río Usumacinta (Proyecto de Conservación y Desarrollo Sustentable de la Cuenca Media del Río Usumacinta, Segunda Fase)", que contribuya a la conservación de los ecosistemas y sus servicios ambientales, así como al bienestar social de la población que vive en ellos, mediante la generación de empleos e ingresos a través de proyectos productivos sustentables.	48101	3,000,000
		Fundación John Langdon Down, A.C.	Apoyar el otorgamiento de becas de capacitación educativa para niños, jóvenes y adultos con Síndrome de Down, durante 12 meses.	48101	2,000,000
	Instituto Mexicano del Seguro Social				18,500,000
		Fundación IMSS, A.C.	Fortalecer la investigación científica para impulsar la innovación tecnológica; así como promover la vinculación institucional y el equipamiento hospitalario en beneficio de los derechohabientes del	48101	12,750,000

DONATIVOS OTORGADOS
Enero-diciembre de 2016
(Pesos)

Ramo	Dependencia /Entidad que otorga	Nombre o razón social del beneficiario	Fin específico	Partida a la que se carga el monto otorgado	Monto otorgado Enero-diciembre
			Instituto Mexicano del Seguro Social (IMSS), considerando las siguientes metas: investigación, hospitalario, vinculación institucional y gestión de recursos.		
		Academia Mexicana de Pediatría, A.C.	Realizar la transportación, insumos y viáticos del equipo médico quirúrgico, en el que asisten médicos cirujanos pediatras, anesestesiólogos, enfermeras y en algunas ocasiones dependiendo de la patología que se opere, médicos intensivistas; así como pagar hospedaje y contratación de auditorio para la realización del 65° Congreso Conmemorativo de la Academia Mexicana de Pediatría "Fr. Héctor Fernández Varela" y Curso Taller de Capacitación para Familias de Personas con Síndrome de Down.	48101	200,000
		Apoyo a jubilados y pensionados del MUNJ	Fomentar la salud, prevenir enfermedades y accidentes; promover y difundir los servicios de prestaciones sociales y atención integral a la salud en el primer nivel, a través de las comisiones mixtas IMSS-MUNJP, así como la promoción entre la población que atiende, de actividades de carácter social, cultural, recreativo, deportivo y de salud.	48101	3,250,000
		Fundación Universidad Nacional Autónoma de México, A.C.	Beneficiar a estudiantes de excelencia académica a través del otorgamiento de becas.		2,000,000
		Academia Mexicana de Cirugía, A.C.	Capacitar al médico general para actuar como primer contacto en la prevención, diagnóstico, pronóstico y manejo de las enfermedades más frecuentes. Está orientado a decidir cuándo, cómo y dónde referir sus pacientes a otro nivel de atención.		300,000
		Instituto de Seguridad y Servicios Sociales de los Trabajadores del Estado			15,750,000
		Sindicato Nacional de trabajadores del I.S.S.S.T.E.	Apoyar la realización de sus actividades.	48101	7,500,000
		Sindicato Nacional de trabajadores de la Educación.	Apoyar la realización de sus actividades.	48101	2,000,000
		Fundación ISSSTE, A.C.	Apoyar la realización de sus actividades.	48101	5,000,000
		Academia Mexicana de Cirugía, A.C.	Apoyar la realización de sus actividades.	48101	350,000
		Academia Mexicana de Pediatría, A.C.	Apoyar la realización de sus actividades.	48101	175,000
		Sociedad Mexicana de Salud Pública, A.C.	Apoyar la realización de sus actividades.	48101	175,000
		Academia Nacional de Medicina de México, A.C.	Apoyar la realización de sus actividades.	48101	550,000

Fuente: Secretaría de Hacienda y Crédito Público con información de dependencias y entidades de la Administración Pública Federal.

Nota: Incluye información revisada del trimestre anterior.

SUBSIDIOS OTORGADOS A SOCIEDADES Y ASOCIACIONES CIVILES

En cumplimiento a las disposiciones establecidas en el artículo 175 Bis, segundo párrafo, y 175 Ter, fracción IV, del Reglamento de la Ley Federal de Presupuesto y Responsabilidad Hacendaria, se presenta la información que envían las dependencias y entidades de la Administración Pública Federal, relativa a los subsidios otorgados para apoyar la operación de sociedades y asociaciones civiles, en los términos de las disposiciones aplicables, correspondiente al periodo enero-diciembre de 2016.

Cabe resaltar que la información que se presenta, relacionada con el monto de los recursos públicos otorgados a los beneficiarios que se reportan, es responsabilidad única de las dependencias y entidades de la Administración Pública Federal. La Secretaría de Hacienda y Crédito Público, únicamente es el medio para la entrega de dicha información al Congreso de la Unión.

SUBSIDIOS OTORGADOS A SOCIEDADES Y ASOCIACIONES CIVILES
Enero-diciembre de 2016
(Pesos)

Ramo	Dependencia /Entidad que otorga	Nombre o razón social del beneficiario	Monto otorgado Enero-diciembre
	Total		1,471,787,735
8	Secretaría de Agricultura, Ganadería, Desarrollo Rural Pesca y Alimentación		
	Sector Central		349,700,000
		Acción Empresarial México, A.C.	2,500,000
		Acciones con Ángel, A.C.	1,200,000
		Agrícola Las Flores Del Rio, A.C.	2,000,000
		Agropecuario UPOBESA, A.C.	2,500,000
		Agrupación de Profesionistas para el Desarrollo Rural Sustentable, A.C.	2,500,000
		Alcano del Estado de Campeche, A.C.	2,000,000
		Alianza Citrícola de Martínez de la Torre, A.C.	2,000,000
		Alianza Demócrata Social, A.C.	700,000
		Alianza Nacional Agropecuaria Comercializadores y Consumidores, A.C.	2,500,000
		Alianza Popular De La Trinitaria, A.C.	2,000,000
		Alianza Pro Desarrollo Nacional, A.C.	2,200,000
		Alternativas Pedagógicas Artísticas y Culturales, A.C.	1,000,000
		Aquí y Ahora San Fernando, A.C.	2,500,000
		Arte y Cultura con Valor, A.C.	2,100,000
		Asesoría Gestión y Capacitación para el Desarrollo Rural, A.C.	1,200,000
		Asociación a Programas Varios y Mixtos GOAGRI, A.C.	1,200,000
		Asociación Agrícola Ganadera y Forestal los Cuates, A.C.	1,000,000
		Asociación Cultural y Artística de Acapulco, A.C.	1,200,000
		Asociación de Desarrollo Sustentable Tenoxtle Quali, A.C.	1,250,000
		Asociación de Figuras Económicas Rurales y Agroindustriales los Picachos de Michoacán, A.C.	2,500,000
		Asociación de Plataneros del Soconusco	2,000,000
		Asociación de Profesionistas México Rural, A.C.	1,100,000
		Asociación Empresarial y Rural de Jóvenes Emprendedores, A.C.	2,500,000
		Asociación Integradora de la Cafeticultura Veracruzana, A.C.	2,500,000
		Asociación Maltos, A.C.	2,200,000
		Asociación Mexicana de la Cadena Productiva del Café, A.C.	1,500,000
		Asociación Mexicana de Mujeres Organizadas en Red, A.C.	700,000
		Asociación Mexicana de Pequeños Productores de Ganado y del Campo AMPPGC, A.C.	1,500,000
		Asociación Mexicana de Uniones de Crédito del Sector Social, A.C.	2,500,000
		Asociación Nacional Albatros, A.C.	1,000,000
		Asociación Nacional Campesina e Indígena de Adultos Mayores, A.C.	500,000
		Asociación Nacional de Egresados de Chapingo, A.C.	1,500,000
		Asociación Nacional de Empresas Comercializadoras de Productores del Campo, A.C.	2,500,000
		Asociación Nacional de Mujeres por Una Mejor Vida Rural la Corregidora, A.C.	700,000
		Asociación Nacional de Profesionistas para el Desarrollo Integral del Campo, A.C.	2,500,000
		Asociación para el Bien Común de Cihuah Tlacacl y Mitlaclat, A.C.	1,100,000

SUBSIDIOS OTORGADOS A SOCIEDADES Y ASOCIACIONES CIVILES
Enero-diciembre de 2016
(Pesos)

Ramo	Dependencia /Entidad que otorga	Nombre o razón social del beneficiario	Monto otorgado Enero-diciembre
		Asociación para el Desarrollo e Inclusión de Grupos Vulnerables e Indígenas A.C.	1,900,000
		Asociación para el Desarrollo Infantil Pluricultural, A.C.	1,900,000
		Asociación Permanente de Mujeres Empresariales, A.C.	2,100,000
		Asociación Rural de Productores As Rural, A.C.	300,000
		Asociación de Mujeres Empresarias de Michoacán, A.C.	1,000,000
		Ayudemos a Nuestra Comunidad, A.C.	2,100,000
		Banco de Alimentos Maná, A.C.	1,500,000
		Bohte Asociados Unidos, A.C.	1,500,000
		Campesinos Nacionales Agrícolas	1,500,000
		Caravanas Alimentarias del Campo para Ti, A.C.	1,200,000
		Central Campesina Cardenista, A.C.	2,500,000
		Central Campesina Independiente Asunción Márquez, A.C.	1,900,000
		Central Campesina Independiente, A.C.	2,500,000
		Central de Organizaciones Campesinas y Populares, A.C.	2,500,000
		Central Independiente de Obreros Agrícolas y Campesinos, A.C.	2,500,000
		Centro de Desarrollo Tecnológico y Empresarial para Frutales del Trópico Húmedo de México, A.C.	2,300,000
		Centro de Educación e Investigación Ciudadana, A.C.	1,200,000
		Centro de Investigación y Desarrollo Costero, A.C.	1,200,000
		Centro Operación para el Fortalecimiento de Iniciativas Sociales, A.C.	500,000
		Coalición de Organizaciones Democráticas, Urbanas y Campesinas, A.C.	2,500,000
		Coalición Independiente de Sociedades y Productores Rurales, A.C.	1,000,000
		Coalición Nacional Campesina Urbana y CNCU, A.C.	500,000
		COFLI Consejo de Organismos Formando Líderes, A.C.	1,200,000
		Colegio de Ingenieros Agrónomos de México, A.C.	1,700,000
		Comité Nacional Sistema Producto Cítricos, A.C.	2,400,000
		Compromiso Activo, A.C.	1,200,000
		CONACAM Coordinación Nacional de Caprinocultores de México, A.C.	2,100,000
		Confederación de Productores Forestales del Estado de Durango, A.C.	1,100,000
		Confederación de Porcicultores Mexicanos, A.C.	1,000,000
		Confederación Nacional Campesina de Indígenas y Productores Rurales, A.C.	700,000
		Confederación Nacional de Propietarios Rurales, A.C.	2,500,000
		Consejo Integrador de Grupos Campesinos Organizados, A.C.	1,250,000
		Consejo Mexicano del Maíz, A.C.	2,000,000
		Consejo Mexicano del Trigo, A.C.	2,000,000
		Consejo Nacional Agropecuario, A.C.	700,000
		Consejo Nacional Ciudadano Tamakxtumit, A.C.	500,000
		Consejo Nacional de Empresas Campesinas, A.C.	2,500,000
		Consejo para Promoción del Café de México la Ruta del Café, A.C.	300,000
		Consejo Popular Cívico de Xochimilco, A.C.	500,000
		Consultora Integral Juventud Emprendedora y Progresista, A.C.	2,500,000
		Contemplando la Reserva Tropical, A.C.	1,500,000
		Coordinación Nacional para el Desarrollo Rural, A.C.	1,900,000
		Coordinadora de Comités Estatales de Sanidad Vegetal, A.C.	2,500,000
		Corporación Nacional de Profesionistas y Técnicos Rurales, A.C.	2,500,000
		Cultivando la Semilla del Progreso, A.C.	1,000,000
		Desarrollo Integral Agroalimentario y Nuevas Alternativas, A.C.	300,000
		Destino y Apoyo a las Comunidades por los Niños, Niñas, Hombres, Mujeres y Viejos de mi Pueblo, A.C.	2,100,000
		ECOS Evolucionadora Campesina y de Organizaciones Sociales, A.C.	1,200,000
		El Campo Vale Más, A.C.	2,000,000
		El Mezquital del Progreso, A.C.	1,250,000
		El Tamarindo del Sur, A.C.	2,100,000
		En Defensa del Hábitat de la Mariposa Monarca, A.C.	1,000,000
		Encuentro Zacatecas, A.C.	1,000,000
		Enlace Ciudadano para el Desarrollo Social, A.C.	1,800,000
		Enproagro, A.C.	1,900,000
		ESDS Profesionales por el Desarrollo Rural, A.C.	2,200,000

SUBSIDIOS OTORGADOS A SOCIEDADES Y ASOCIACIONES CIVILES
Enero-diciembre de 2016
(Pesos)

Ramo	Dependencia /Entidad que otorga	Nombre o razón social del beneficiario	Monto otorgado Enero-diciembre
		Esfuerzos Iguales, A.C.	2,300,000
		Estrategia Rural, A.C.	2,500,000
		Federación Agronómica de Zacatecas, A.C.	1,000,000
		Federación de Pueblos Rurales, A.C.	1,500,000
		Federación Estatal de Propietarios Rurales de Michoacán, A.C.	2,500,000
		FEDPRDF Federación de Propietarios Rurales del Distrito Federal, A.C.	2,450,000
		FIRME Fomentadora Internacional de Regiones y Movimientos Económicos, A.C.	1,000,000
		Fomentadora Universal de Estados Regiones y Zonas Aledañas Fuerza, A.C.	250,000
		Frente Campesino Mexicano, A.C.	1,800,000
		Frente de Defensa de los Productores Agrícolas Sinaloenses, A.C.	2,000,000
		Frente de Mujeres Rurales del Norte, A.C.	600,000
		Frente De Organizaciones No Gubernamentales, A.C.	2,000,000
		Frente Nacional de Pobladores Rurales y Urbanos, A.C.	300,000
		Frente Nacional de Productores y Consumidores de Leche, A.C.	250,000
		Frente Organizado de Campesinos e Indígenas, A.C.	1,500,000
		Frente Revolucionario de Campesinos y Trabajadores de México, A.C.	700,000
		Fundación AFHOR, A.C.	300,000
		Fundación Alianza Campesina para la Defensa del Campo, A.C.	2,500,000
		Fundación Caminos con Destino, A.C.	1,900,000
		Fundación Edad de Oro, A.C.	500,000
		Fundación Generación que Transforma, A.C.	1,200,000
		Fundación H+Xm, A.C.	700,000
		Fundación Mexicana para el Desarrollo Rural, A.C.	1,500,000
		Fundación Nacional de Mujeres Rurales en Movimiento por México, A.C.	2,000,000
		Fundación Natalanin Li Tutnaku, A.C.	1,900,000
		Fundación para el Desarrollo de la Sociedad Rural, A.C.	1,500,000
		Fundación por el Progreso de la Zona Media, A.C.	1,000,000
		Fundación Recuperando el Campo y los Valores, A.C.	1,400,000
		Futuro e Infancia Integral en Movimiento, A.C.	2,300,000
		Geos Rural, A.C.	1,900,000
		Gestión e Innovación Local, A.C.	2,250,000
		Grupo Agroconsultor Mexicano, A.C.	1,200,000
		Grupo Gestor para el Progreso de la Sierra Norte, A.C.	2,000,000
		Hermanos Construyendo Un Futuro Exitoso, A.C.	1,000,000
		lazeel Desarrollo Integral, A.C.	2,500,000
		INAPVI, Instituto Nayarita de Apoyo y Prevención de Violencia Intrafamiliar, A.C.	2,500,000
		Incubadora Empresarial Femenil de Aguascalientes, A.C.	2,500,000
		Integración Mexicana para Ayuda a los Campesinos, Colonos y Trabajadores Organizados Impacto, A.C.	1,000,000
		Integradora por México Solido, A.C.	1,000,000
		Jóvenes Coahuilenses, A.C.	1,250,000
		Jóvenes Productores Agropecuarios de México Vanguardia, A.C.	2,500,000
		Jóvenes Productores de Tamaulipas, A.C.	1,900,000
		Juntemos Fuerzas por Veracruz, A.C.	2,500,000
		Las brisas de agua blanca, A.C.	2,000,000
		Libertad Esfuerzo y Trabajo, A.C.	2,100,000
		Liebres del Rio Nazas, A.C.	2,100,000
		Liga de Comunidades Agrarias y Sindicatos Campesinos del Estado de Morelos, A.C.	1,500,000
		Manos Mágicas que Producen, A.C.	1,000,000
		Mi Victoria por Gómez Palacio, A.C.	2,200,000
		Mostrando Amor, A.C.	1,000,000
		Movimiento Agrario Campesino Independiente, A.C.	900,000
		Movimiento Agrario Indígena Zapatista, A.C.	1,000,000
		Movimiento Nacional Indígena, A.C.	1,000,000
		Movimiento para la Investigación y Capacitación Chihuahuense, A.C.	1,200,000
		Movimiento por el Empleo y la Productividad, A.C.	1,200,000
		Movimiento Solidaridad de Matamoros, A.C.	2,100,000
		Mujeres del Futuro en Acción, A.C.	1,500,000
		Mujeres Empresarias por Tamaulipas, A.C.	2,500,000

SUBSIDIOS OTORGADOS A SOCIEDADES Y ASOCIACIONES CIVILES
Enero-diciembre de 2016
(Pesos)

Ramo	Dependencia /Entidad que otorga	Nombre o razón social del beneficiario	Monto otorgado Enero-diciembre
		Mujeres en Lucha por la Igualdad, A.C.	2,300,000
		Nacional Frente Popular Francisco Villa Democracia Justicia y Poder Popular, A.C.	500,000
		Organización de las Comunidades Rurales Urbanas y Marginadas de México, A.C.	250,000
		Organización General de Unidad Nacional, A.C.	1,900,000
		Organización Nacional de Jornadas Multidisciplinarias Ormajon, A.C.	2,000,000
		Organización para la Atención Ciudadana, A.C.	1,000,000
		Paso a Paso Logramos Más, A.C.	2,300,000
		Patronato Interamericano para el Desarrollo Rural Sustentable, A.C.	500,000
		Patronato Pro Zona Mazahua, A.C.	500,000
		PCP Desarrollo Rural Sustentable, A.C.	1,500,000
		Pipinash, A.C.	2,400,000
		Por el Respeto a los Recursos Naturales Don Sabi, A.C.	1,000,000
		Prodescam, A.C.	2,500,000
		Productores Campesinos Transportistas Unidos, A.C.	2,000,000
		Productores y Trabajadores Agroindustriales de Nayarit, A.C.	2,500,000
		Profesionales Del Agro, A.C.	2,200,000
		Promoción y Gestión del Desarrollo Rural, A.C.	300,000
		Promotora de Gestión y Enlace para el Desarrollo Rural, A.C.	1,500,000
		Promotora de Organizaciones y Desarrollo Regional PRODER, A.C.	250,000
		Promotores del Campo Mexicano, A.C.	2,500,000
		Proyectos Xikau, A.C.	2,000,000
		Proyectos y Programas Profesionales Jornal, A.C.	2,000,000
		Rancho Magisterial Ciénega Redonda, A.C.	2,200,000
		Red de Asistencia Integral del Centro, A.C.	2,000,000
		Red de Mujeres Indígenas Mexicanas REMUI, A.C.	1,000,000
		Red de Sociedades de Gestión del Desarrollo Sustentable, A.C.	2,200,000
		Red Mexicana de Organizaciones Campesinas Forestales, A.C.	2,200,000
		Red Movimiento de Unidad Justicia y Enlace Rural, A.C.	700,000
		Red Mujeres, Desarrollo, Justicia y Paz, A.C.	1,500,000
		Red Nacional de Mujeres Rurales, A.C.	500,000
		Red Nacional de Mujeres Vigilantes, Contraloría Social, A.C.	1,000,000
		Red Nacional de Organizaciones y Empresas Sociales NOREMSO, A.C.	1,250,000
		Red Nacional Popular Campesina e Indígena POCAI, A.C.	2,200,000
		Reto Ecológico, A.C.	1,000,000
		Revolución Emprendedora, A.C.	1,200,000
		Sangre de Dragón, A.C.	1,000,000
		Secretaría de Gestión y Atención al Campo, A.C.	1,250,000
		Sensibilización y Participación Ciudadana, A.C.	1,150,000
		Sierras Verdes/ Agencias de Desarrollo Local, A.C.	1,000,000
		Sustentabilidad y Desarrollo Integral del Totonacapan, A.C.	2,200,000
		Taputumit Nacional de Comunidades Indígenas y Campesinos, A.C.	2,200,000
		Telpokamej Xoxoktikej, A.C.	2,200,000
		Tepochtli, A.C.	1,000,000
		Trainers For Business Leaders Mogar, A.C.	1,500,000
		Transform-Arte, A.C.	1,500,000
		Unidad de la Fuerza Indígena y Campesina, A.C.	1,500,000
		Unidos Desarrollo y Estados por México, A.C.	2,300,000
		Unidos por Tepetzintla, A.C.	2,000,000
		Unión de Colonias Crecemos con Futuro y Esfuerzo, A.C.	2,100,000
		Unión de Colonias Democráticas Populares, A.C.	1,200,000
		Unión de Productores Sustentables de México, A.C.	1,200,000
		Unión de Pueblos Serranos de México, A.C.	2,000,000
		Unión de Trabajadores Agrícolas Similares y Conexos de la Republica Mexicana Benito Juárez, A.C.	300,000
		Unión General de Obreros y Campesinos de los Estados de México Lázaro Cárdenas, A.C.	500,000
		Unión General de Obreros y Campesinos de México UGOCM, A.C.	2,500,000
		Unión General Obrera, Campesina y Popular, A.C.	2,500,000
		Unión Mercurio, A.C.	2,200,000

SUBSIDIOS OTORGADOS A SOCIEDADES Y ASOCIACIONES CIVILES
Enero-diciembre de 2016
(Pesos)

Ramo	Dependencia /Entidad que otorga	Nombre o razón social del beneficiario	Monto otorgado Enero-diciembre
		Unión Nacional de Agrupaciones de Colonos en Predios Rurales de CNPR, A.C.	1,000,000
		Unión Nacional de Organizaciones Mexicanas para el Desarrollo Integral de la Ecología, A.C.	2,000,000
		Unión Nacional de Organizaciones Regionales Campesinas Autónomas Estado de México, A.C.	300,000
		Unión Nacional de Productores Artesanales Cenecistas, A.C.	250,000
		Unión Nacional de Productores de Café-CNPR, A.C.	300,000
		Unión Nacional de Pueblos Indígenas, Campesinos y Grupos Vulnerables, A.C.	1,900,000
		Unión Nacional de Trabajadores del Campo, A.C.	1,800,000
		Unión Nacional Integradora de Organizaciones Solidarias y Economía Social, A.C.	2,500,000
		Unión Solidaria para el Desarrollo de Empresarios Mexicanos, A.C.	1,000,000
		UNORCA Unión Nacional de Organizaciones Regionales Campesinas Autónomas, A.C.	2,500,000
		Valle del Jorullo la Huacana, A.C.	2,000,000
		Vamos Sumando Más, A.C.	2,000,000
		Xinxí Ko Xinxí, A.C.	2,500,000
11	Educación Pública		
	Sector Central		223,995,630
		Asociación Nacional de Universidades e Instituciones de Educación Superior de la República Mexicana, A.C.	111,792,450
		Comités Interinstitucionales para la Evaluación de la Educación Superior, A.C.	32,000,000
		Consejo para la Acreditación de la Educación Superior, A.C.	15,777,873
		Universidad Obrera de México Vicente Lombardo Toledano, A.C.	18,175,307
		Academia Mexicana de la Lengua, A.C.	46,250,000
	Comisión Nacional de Cultura Física y Deporte		328,385,521
		Comité Olímpico Mexicano, A.C.	37,130,331
		Consejo Nacional del Deporte de la Educación, A.C.	82,905,434
		Entidad Mexicana de Recitación, A.C.	109,717
		Federación de Squash de México, A.C.	472,500
		Federación Deportiva de México de Hockey S.H., A.C.	879,500
		Federación Ecuestre Mexicana, A.C.	21,081,598
		Federación Mexicana de Bádminton, A.C.	1,926,833
		Federación Mexicana de Boliche, A.C.	227,000
		Federación Mexicana de Canotaje, A.C.	1,893,750
		Federación Mexicana de Charrería, A.C.	4,500,000
		Federación Mexicana de Deportes para Personas con Parálisis Cerebral, A.C.	17,406,293
		Federación Mexicana de Deportes para Sordos, A.C.	1,331,000
		Federación Mexicana de Deportes sobre Silla de Ruedas, A.C.	2,719,500
		Federación Mexicana de Deportistas Especiales, A.C.	2,125,395
		Federación Mexicana de Esgrima, A.C.	14,238,799
		Federación Mexicana de Esquí y Wakeboard, A.C.	1,187,500
		Federación Mexicana de Fútbol Americano A C	10,000,000
		Federación Mexicana de Gimnasia, A.C.	3,112,500
		Federación Mexicana de Golf, A.C.	20,000,000
		Federación Mexicana de Hándbol, A.C.	937,500
		Federación Mexicana de Hockey, A.C.	2,375,000
		Federación Mexicana de Jiu Jitsu, A.C.	1,360,000
		Federación Mexicana de Judo, A.C.	1,475,500
		Federación Mexicana de Kendo, A.C.	275,000
		Federación Mexicana de Natación, A.C.	7,387,159
		Federación Mexicana de Patines Sobre Ruedas, A.C.	812,500
		Federación Mexicana de Pentatlón Moderno, A.C.	841,000
		Federación Mexicana de Polo, A.C.	7,000,000
		Federación Mexicana de Remo, A.C.	812,500
		Federación Mexicana de Rugby, A.C.	1,729,167
		Federación Mexicana de Softbol, A.C.	519,792
		Federación Mexicana de Tae Kwon Do, A.C.	10,975,591
		Federación Mexicana de Tenis, A.C.	1,000,000
		Federación Mexicana de Tenis de Mesa, A.C.	784,375
		Federación Mexicana de Tiro y Caza, A.C.	1,794,950

SUBSIDIOS OTORGADOS A SOCIEDADES Y ASOCIACIONES CIVILES
Enero-diciembre de 2016
(Pesos)

Ramo	Dependencia /Entidad que otorga	Nombre o razón social del beneficiario	Monto otorgado Enero-diciembre
		Federación Mexicana de Triatlón, A.C.	15,990,258
		Federación Mexicana de Vela y Asociados, A.C.	9,551,733
		Federación Mexicana de Voleibol, A.C.	9,860,100
		Federación Mexicana del Deporte para Ciegos y Débiles Visuales, A.C.	1,805,746
		Federación Nacional de Ajedrez de México, A.C.	1,000,000
		Federación Nacional de Jiu Jitsu Brasileño, A.C.	11,850,000
		Federación Nacional de Pesca Deportiva, A.C.	6,000,000
		Instituto del Deporte de los Trabajadores, A.C.	9,000,000
12	Salud		
	Sistema Nacional para el Desarrollo Integral de la Familia		56,693,731
		Aldeas Infantiles SOS México, I.A.P. Huehuetoca	155,733
		Aldeas Infantiles SOS México, I.A.P. La Villa	377,889
		APAC Asociación Pro Personas con Parálisis Cerebral, I.A.P.	500,000
		Asilo de Ancianos Rosa Loroño, I.A.P.	394,764
		Asistencia Psicoterapéutica "Casa de Medio Camino", A.C.	103,883
		Asociación Ale, I.A.P.	300,000
		Asociación Hablarte e Integrarte, A.C.	269,771
		Asociación No Sueltes Mi Mano, A.C.	500,000
		Bioselva Servicios Ambientales y Desarrollo Comunitario México, A.C.	2,000,000
		Capacitación y Desarrollo Integral, A.C.	500,000
		Casa Hogar Villa Nolasco, A.C.	579,672
		Casa Hogar y Centro de Discapacitados de Amecameca, I.A.P.	1,056,410
		Centro de Vida Independiente Social y Familiar, A.C.	2,343,053
		Centros de Rehabilitación para Adicciones, Alcoholismo y Drogadicción MAHANAIM, A.C.	299,428
		Club de Niños y Niñas de México, Delegación Hidalgo, A.C.	3,333,790
		Comunidad Emaus, A.C.	1,469,924
		Dauverre, A.C.	272,442
		Fundación Bringas Haghenbeck, I.A.P.	722,794
		Fundación de Ayuda al Débil Mental, A.C.	2,829,450
		Fundación de Obras Sociales de San Vicente, I.A.P.	875,000
		Fundación de Socorros Agustín González de Cosío, I.A.P.	468,206
		Fundación Estancia Sagrado Corazón de Jesús, I.A.P.	2,710,220
		Fundación Fraternidad sin Fronteras, I.A.P.	1,123,130
		Fundación Niños de Eugenia, A.C.	129,777
		Fundación Nunca Dejes de Volar, A.C.	999,700
		Fundación Solo Por Ayudar, I.A.P.	500,590
		Fundación Ver Bien para Aprender Mejor, A.C.	400,000
		Hogar Infantil María de Jesús Romero Rodríguez, I.A.P.	927,917
		Hogar Marillac, A.C.	55,601
		Hogar Nuestra Señora de la Consolación para Niños Incurables, I.A.P.	2,555,309
		Hogares Providencia, I.A.P.	648,887
		Hospital de la Purísima Concepción y Jesús de Nazareno (Hospital de Jesús), I.A.P.	10,000,000
		Instituto Mexicano de Investigación de Familia y Población, A.C.	799,500
		Instituto Nuevo Amanecer, A.B.P.	9,999,492
		Internado Infantil Guadalupano, A.C.	307,000
		Las Nieves, A.C.	328,769
		Mensajeros de la Paz México, I.A.P.	320,117
		Organización Internacional Vida Independiente para Personas con Discapacidad, A.C.	400,000
		La Posada Del Buen Samaritano	800,000
		Residencia Rosa Fernández Veraud, I.A.P.	88,961
		Ser Humano, A.C.	1,640,215
		Voluntarias Vicentinas de la Ciudad de México, A.C.	1,255,245
		Voluntarias Vicentinas de la Santa Cruz del Pedregal, I.A.P.	1,351,093
	Centro Nacional para la Prevención y el Control del VIH/Sida		109,692,668
		Acción Colectiva por los Derechos de las Minorías Sexuales, A.C.	1,540,301
		Acciones Voluntarias sobre Educación en México, A.C.	533,250
		Agencia Mexicana de Cooperación en Derechos Humanos, A.C.	421,560

SUBSIDIOS OTORGADOS A SOCIEDADES Y ASOCIACIONES CIVILES
Enero-diciembre de 2016
(Pesos)

Ramo	Dependencia /Entidad que otorga	Nombre o razón social del beneficiario	Monto otorgado Enero-diciembre
		Alternativa Yucateca Integral para el Desarrollo Humano, A.C.	583,053
		Amigos Potosinos en Lucha Contra el Sida, A.C.	1,621,506
		Apoyare, Fundación García Cedillo, A.C.	570,690
		Ars Socialis, A.C.	370,220
		Asideny Desarrollo Humanístico Integral, A.C.	569,100
		Asociación de Ciudadanos Grupos en Movimiento, A.C.	348,240
		Asociación de Prevención Detección y Atención Integral ante la Respuesta al VIH Sida, I.A.P.	360,275
		Asociación Mazahua Mujeres Emprendedoras, A.C.	786,430
		Asociación Mexicana de Psicología y Desarrollo Comunitario, A.C.	606,891
		Asociación Queretana de Educación para las Sexualidades Humanas, A.C.	455,925
		Balance Promoción para el Desarrollo y Juventud, A.C.	547,350
		Buscador de Sueños, A.C.	510,612
		Casa Toluca, A.C.	568,348
		Central de Urgencias Médicas de Yurécuaro, A.C.	636,400
		Centro de Atención Profesional a Personas con Sida, A.C.	1,114,050
		Centro de Desarrollo e Investigación sobre Juventud, A.C.	505,556
		Centro de Educación y Prevención del VIH/Sida Ceovida, A.C.	909,800
		Centro de Estudios de Difusión, Investigación y Desarrollo Cedid, A.C.	619,340
		Centro de Estudios para el Desarrollo Itzam Na, A.C.	1,384,525
		Centro de Estudios y Desarrollo por la Equidad y Diversidad en las Relaciones de Genero, A.C.	564,080
		Centro de Investigaciones Sociales Interdisciplinarios, A.C.	758,720
		Centro de Servicios Cser, A.C.	3,810,164
		Checcos, A.C.	1,089,000
		Cohesión de Diversidades para la Sustentabilidad, A.C.	1,599,058
		Colectivo de Atención para la Salud Integral de la Familia, A.C.	628,250
		Colectivo SerGay de Aguascalientes, A.C.	565,955
		Colectivo Seres, A.C.	584,128
		Colectivo Sol, A.C.	2,178,250
		Colectivo Zapotlán VIHVO, A.C.	416,409
		Compartiendo Retos, A.C.	1,898,380
		Comunidad de los Mártires, A.C.	837,630
		Comunidad Metropolitana, A.C.	1,430,201
		Comunidad Mexicana Nacional de Asociaciones Civiles por los Derechos Humanos, A.C.	1,542,520
		Consejería, Atención Psicológica, Tratamientos Alternativos y Apoyos Sociales, A.C.	706,195
		Consorcio de Investigación sobre VIH/SIDA/TB, CISIDAT, A.C.	1,500,000
		Consultoría Multidisciplinaria en Desarrollo Humano, A.C.	558,250
		Convivencia Joven, A.C.	674,277
		Corazonar, Abriendo Senderos Hacia la Reconciliación, A.C.	893,850
		Cuenta Conmigo Diversidad Sexual Incluyente, A.C.	593,902
		Democracia y Sexualidad, A.C.	533,000
		Desarrollo Indígena y Equidad Social, A.C.	423,925
		Didesex, A.C.	981,500
		Enfoque de Igualdad, A.C.	1,183,405
		Explora T, A.C.	411,530
		Fátima, I.B.P.	760,092
		Federación Mexicana de Educación Sexual y Sexología, A.C.	530,000
		Foro de Jóvenes con Liderazgo, A.C.	684,073
		Fortaleciendo la Diversidad, A.C.	1,040,255
		Frente Interdisciplinario para el Desarrollo Social y Solidario FIDSS, A.C.	532,737
		Fronteras Unidas Pro Salud, A.C.	690,697
		Fuerza Ciudadana Quiroz, A.C.	1,588,890
		Fundación Alaves a Tu Servicio con Cuidados Integrales de Enfermería, A.C.	875,380
		Fundación Amigos para Veracruz, A.C.	757,190
		Fundación Hacia un Sentido de la Vida, A.C.	797,150
		Fundación León Calixto, A.C.	791,471
		Fundación Mexicana para la Lucha Contra el Sida, A.C.	1,427,636
		Fundación Mexicana para la Planeación Familiar, A.C.	156,540

SUBSIDIOS OTORGADOS A SOCIEDADES Y ASOCIACIONES CIVILES
Enero-diciembre de 2016
(Pesos)

Ramo	Dependencia /Entidad que otorga	Nombre o razón social del beneficiario	Monto otorgado Enero-diciembre
		Fundación Nacional de Mujeres por la Salud Comunitaria, A.C.	2,454,938
		Fundación por una Conciencia Hacia la Salud Sexual Protegida, A.C.	489,450
		Fundación Unidos Por Un México Vivo, A.C.	689,470
		Fundación Xbilet Papalote, A.C.	396,289
		Fundación Yuian para Todos, A.C.	767,210
		Gente Trabajando por el Porvenir y Desarrollo de la Sociedad, A.C.	779,750
		GRUMALE Grupo Lésbico Universitario, A.C.	1,839,900
		Grupo de Autoapoyo El Roble, A.C.	708,900
		Grupo Interdisciplinario Vida y Salud, A.C.	495,900
		Inspira Cambio, A.C.	2,765,208
		Instituto nacional de salud publica	2,599,200
		Integración Social Verter, A.C.	1,199,984
		Interculturalidad Salud y Derechos, A.C.	714,500
		Investigación y Desarrollo Educativo para la Acción Social, A.C.	471,500
		Irapuato Vive, A.C.	566,515
		Jóvenes por una Conciencia Colectiva, A.C.	667,960
		Jumaltik Equidad Sur, A.C.	1,305,835
		Karuna, Salud y Desarrollo, A.C.	1,550,270
		Letra S, Sida, Cultura y Vida Cotidiana, A.C.	647,500
		Macoy Transforma Tu Mundo, Tu Entorno y Tu Ser, A.C.	769,737
		Mesón de la Misericordia Divina, A.C.	1,403,734
		No Dejarse es Incluirse, A.C.	1,792,314
		Nuestro Hogar en Chiapas, A.C.	597,250
		Personas con Voz Vida y Salud, A.C.	475,840
		PrevenCasa, A.C.	750,225
		Programa Compañeros, A.C.	2,186,845
		Prosperidad, Salud y Bienestar para la Familia, A.C.	790,775
		Proyecto DIFA Alternativas y Actualización, A.C.	836,200
		Red + Positiva de Quintana Roo, A.C.	1,008,030
		Red de Personas Afectadas por VIH, A.C.	397,800
		Red de Radios Comunitarias de México, A.C.	542,100
		Red Diversificadores Sociales, A.C.	1,778,569
		Red Internacional FAMECOM, A.C.	2,487,000
		Red Mexicana de Personas que Viven con VIH/SIDA, A.C.	940,035
		Resiliencia Social, A.C.	932,150
		Ríos de Vida Cintla, A.C.	458,250
		Salud Integral para la Mujer, A.C.	1,140,475
		Salud, Interculturalidad y Desarrollo Humano, A.C.	498,350
		Senderos para el Desarrollo Comunitario, A.C.	1,141,776
		Sexualidad y Bienestar Integral, A.C.	534,197
		Sexualidades, A.C.	743,916
		Sistema Nacional de Promoción y Capacitación en Salud, A.C.	1,258,379
		Tamaulipas Diversidad Vihda Trans, A.C.	1,055,833
		Teatro & Sida, A.C.	1,030,000
		Tendremos Alas, A.C.	1,105,275
		Trabajando Contigo y para Ti, A.C.	1,509,930
		Una Mano Amiga en la Lucha Contra el Sida, A.C.	1,383,920
		Unidad de Atención Psicológica Sexológica y Educativa para el Crecimiento Personal, A.C.	728,640
		Unidos Ayudando por Cancún, A.C.	467,175
		Veracruzanos por el Progreso, A.C.	713,150
		Vidi Vici Videh Vida Digna Ciudadanía y Derechos Humanos, A.C.	1,623,350
		Vivir, Participación, Incidencia y Transparencia, A.C.	996,085
		Voces H, A.C.	491,350
		Yaaxil Tu Ser, Desarrollo e Integridad, A.C.	1,455,623
		Centro Nacional de Equidad de Género y Salud Reproductiva	232,561,990
		Alternativas Pacíficas, A.C.	7,393,265
		Amigos de la Tierra, A.C.	5,232,976

SUBSIDIOS OTORGADOS A SOCIEDADES Y ASOCIACIONES CIVILES
Enero-diciembre de 2016
(Pesos)

Ramo	Dependencia /Entidad que otorga	Nombre o razón social del beneficiario	Monto otorgado Enero-diciembre
		APIS Sureste. Fundación para la Equidad, A.C.	5,892,083
		Asesoría Capacitación y Asistencia en Salud, A.C.	7,041,804
		Binni Za Gunna Lu Xhono Cubidxa Beu Riguibashigaa Grupo de Mujeres 8 de Marzo, A.C.	9,063,222
		Casa Hogar para Mamás Solteras Rita Ruiz Velasco, I.A.P.	2,664,615
		Centro de Apoyo Opciones Dignas, A.C.	6,374,834
		Centro de Asesoría y Desarrollo entre Mujeres CADEM, A.C.	6,040,318
		Centro de Orientación y Protección a Víctimas de Violencia Intrafamiliar, A.C.	6,927,510
		Centro de Protección de Mujer a Mujer, A.C.	6,080,494
		Con Decisión Mujeres por Morelos, A.C.	8,109,762
		Empecemos Hoy el Futuro de Mañana, A.C.	3,632,725
		En Familia Rompamos el Silencio, A.C.	5,035,461
		Espacio Mujeres para una Vida Digna Libre de Violencia, A.C.	8,443,087
		Formación de la Joven Guanajuatense, A.C.	7,307,842
		Fortaleza, Centro de Atención Integral a la Mujer, I.A.P.	9,335,874
		Fundación de Servicio Social de Apizaco, A.C.	6,262,386
		Fundación DIARQ, I.A.P.	8,618,126
		Fundación Luz y Esperanza, A.C.	8,140,886
		Fundación Vive 100% Mujer, A.C.	7,516,102
		INAPVI Instituto Nayarita de Apoyo y Prevención de Violencia Intrafamiliar, A.C.	3,622,605
		Movimiento de Asistencia a la Mujer Veracruzana, A.C.	6,279,760
		Mujer Contemporánea, A.C.	8,796,604
		Mujeres Solidarias en la Acción de la Laguna, A.C.	6,722,534
		Otra Oportunidad, A.C.	7,755,666
		Patronato para el Centro de Atención a la Violencia Intrafamiliar en Mexicali, A.C.	10,269,643
		Por el Valor de la Mujer, A.C.	7,803,792
		Por la Superación de la Mujer, A.C.	7,424,907
		Refugio Santa Fe, I.A.P.	7,155,064
		Sin Violencia, A.C.	6,434,540
		Una Puerta a la Esperanza, A.C.	6,894,085
		Unidas por la Paz, I.A.P.	8,267,584
		Vida Integral para la Mujer, A.C.	6,590,789
		Vida Reavivida, A.C.	3,431,045
16	Medio Ambiente y Recursos Naturales		
	Comisión Nacional Del Agua		120,758,195
		Abreu Agropecuaria, S.P.R. DE R.L.	2,045,537
		Agapito Mexicano, A.C.	3,800,000
		Asociación Frontera Tamaulipeca, A.C.	1,822,021
		Bienvenido al Desarrollo, S.P.R. de R.L.	1,140,203
		Colantínco, S.P.R. de R.L. de C.V.	681,730
		Conservacionistas Asociados, A.C.	1,689,448
		Cuenca Baja Santo Domingo, A.C.	1,650,000
		Cuenca Sanes Huasteca, A.C.	3,799,464
		Di Haly, S.A. de C.V.	1,048,061
		Dos Puntas, S.A. de C.V.	1,423,932
		Ejidos Unidos del Bajo Tesechoacán, A.C.	3,800,000
		El Cigüeño, A.C.	4,597,214
		El Destino del Rosillo, S.P.R. de R.L.	1,465,290
		El Oselado, S.P.R. de R.L.	981,749
		El Plan Chontalpa Vive, A.C.	3,800,000
		El Valle de los Itzaes, S.P.R. de R.L.	800,751
		Granos y Vegetales de Yucatán, S.P.R. de R.L. de C.V.	1,974,374
		Grupo Ganadero Garys, S.P.R. de R.L. de C.V.	1,974,950
		Grupo Ganadero Pali, S.P.R. de R.L. de C.V.	389,919
		Grupo Papayero del Sureste, S.P.R. de R.L.	1,236,565
		La Esperanza del Año 2000, A.C.	4,987,007
		La Esperanza del Nuevo Milenio, A.C.	3,597,908
		La Sabana, A.C.	1,000,000
		Las Palmeras de Tekax, S.A. de C.V.	974,694

SUBSIDIOS OTORGADOS A SOCIEDADES Y ASOCIACIONES CIVILES
Enero-diciembre de 2016
(Pesos)

Ramo	Dependencia /Entidad que otorga	Nombre o razón social del beneficiario	Monto otorgado Enero-diciembre
		Los Diez Grandes de la Frailesca, A.C.	1,528,000
		Los Tres Tesoros, S.P.R. de R.L. de C.V.	2,415,624
		Ma'Alob Lu-Umil Nohol, A.C.	4,248,380
		Meseta Comiteca, A.C.	4,594,080
		Módulo de Riego para el Desarrollo Rural Temozón, A.C.	1,248,507
		Módulo de Riego para el Desarrollo Rural Tizimin, A.C.	1,248,550
		Municipios Unidos, A.C.	4,584,790
		Muuch Meyáj Lakin Chemax, A.C.	4,049,415
		Nueva Esperanza en el Sur, A.C.	4,070,291
		Nuevo Nayarit, A.C.	1,499,255
		Nuevo Rioverdito, S.P.R. de R.L.	1,003,503
		PAKNAL, S.P.R. de R.L. de C.V.	1,974,936
		Productores del Usumacinta, S.P.R. de R.L. de C.V.	2,054,217
		Raudales de la Sierra, A.C.	999,688
		San Antonio Xnuc, S.A. de R.L. de C.V.	1,559,317
		San Jorge de Akil, S.A. de C.V.	974,540
		Santoro Rancho, S.P.R. de R.L.	1,974,838
		Sax Agronegocios, S.A. de R.L. de C.V.	1,559,260
		Sociedad de Servicios Rurales, A.C.	1,586,278
		Socios Productores de la Huasteca, A.C.	1,673,893
		Sultana de la Sierra, A.C.	999,224
		Unidos en el Esfuerzo, A.C.	3,800,000
		Usuarios de la Infraestructura Hidroagrícola Caminos del Futuro, A.C.	1,233,140
		Usuarios de la Infraestructura Hidroagrícola San Fernando Norte, A.C.	4,121,918
		Usuarios de la Infraestructura Hidroagrícola San Fernando Sur, A.C.	5,201,298
		Usuarios del Sur de Chiapas, A.C.	5,602,451
		Valles Unidos de Edzná-Yohaltun, A.C.	799,033
		Yalplan Forestal, S.A de C.V.	1,973,630
		Yokdzonot Tikin, S.P.R. de R.L. de C.V.	1,499,320
27	Secretaría de la Función Pública		50,000,000
		Instituto Nacional de Administración Pública, A.C.	50,000,000

Fuente: Secretaría de Hacienda y Crédito Público, con información proporcionada por las dependencias y entidades de la Administración Pública Federal.

IV. MONTO EROGADO SOBRE CONTRATOS PLURIANUALES DE OBRA, ADQUISICIONES Y ARRENDAMIENTOS O SERVICIOS

En términos de lo establecido en el artículo 50, último párrafo, de la Ley Federal de Presupuesto y Responsabilidad Hacendaria (LFPRH), se informa lo siguiente:

MONTO EROGADO SOBRE CONTRATOS PLURIANUALES DE OBRA, ADQUISICIONES Y ARRENDAMIENTOS O SERVICIOS Enero-diciembre de 2016 (Miles de pesos)

Dependencia / Entidad / Empresa	Monto anual autorizado o modificado 2016	Enero-diciembre	
		Programado	Ejercido
01 Poder Legislativo	882,005.1	882,005.1	859,377.1
H. Cámara de Diputados	206,320.3	206,320.3	203,053.9
Gasto Corriente	206,320.3	206,320.3	203,053.9
Gasto de Inversión	0.0	0.0	0.0
H. Cámara de Senadores	142,634.9	142,634.9	123,273.3
Gasto Corriente	142,634.9	142,634.9	123,273.3
Gasto de Inversión	0.0	0.0	0.0
Auditoría Superior de la Federación	533,049.9	533,049.9	533,049.9
Gasto Corriente	77,136.9	77,136.9	77,137
Gasto de Inversión	455,913.0	455,913.0	455,913
02 Oficina de la Presidencia de la República	232,547.9	171,637.8	171,630.9
Sector Central	232,547.9	171,637.8	171,630.9
Gasto Corriente	232,547.9	171,637.8	171,630.9
Gasto de Inversión	0.0	0.0	0.0
03 Poder Judicial	2,142,642.9	2,131,471.7	1,924,842.7
Suprema Corte de Justicia de la Nación	192,375.1	192,371.9	168,142.5
Gasto Corriente	1,915.3	1,912.1	1,890.6
Gasto de Inversión	190,459.8	190,459.8	166,251.8
Consejo de la Judicatura Federal	1,872,433.9	1,861,265.8	1,682,034.8
Gasto Corriente	947,217.7	936,049.6	772,224.0
Gasto de Inversión	925,216.2	925,216.2	909,810.8
Tribunal Electoral del Poder Judicial de la Federación	77,833.9	77,833.9	74,665.5
Gasto Corriente	77,833.9	77,833.9	74,665.5
Gasto de Inversión	0.0	0.0	0.0
04 Gobernación	15,254,714.6	13,933,345.2	13,904,436.3
Sector Central	15,233,725.3	13,915,652.7	13,887,596.3
Gasto Corriente	15,233,725.3	13,915,652.7	13,887,596.3
Gasto de Inversión	0.0	0.0	0.0
Archivo General de la Nación	3,866.2	3,866.2	3,588.0
Gasto Corriente	3,866.2	3,866.2	3,588.0
Gasto de Inversión	0.0	0.0	0.0
Consejo Nacional para Prevenir la Discriminación	11,154.2	8,271.3	8,271.3
Gasto Corriente	11,154.2	8,271.3	8,271.3
Gasto de Inversión	0.0	0.0	0.0
Talleres Gráficos de México	5,968.9	5,555.1	4,980.8
Gasto Corriente	5,968.9	5,555.1	4,980.8
Gasto de Inversión	0.0	0.0	0.0
05 Relaciones Exteriores	1,649,701.9	1,649,701.9	1,659,147.7
Sector Central	1,649,701.9	1,649,701.9	1,659,147.7
Gasto Corriente	1,549,701.9	1,549,701.9	1,549,701.9
Gasto de Inversión	100,000.0	100,000.0	109,445.8
06 Hacienda y Crédito Público	10,034,512.1	7,665,526.0	5,545,385.1
Sector Central	2,179,121.6	578,978.3	521,340.8
Gasto Corriente	2,179,121.6	578,978.3	521,340.8
Gasto de Inversión	0.0	0.0	0.0
Comisión Nacional Bancaria y de Valores	453,395.1	405,958.6	337,272.1
Gasto Corriente	453,395.1	405,958.6	337,272.1
Gasto de Inversión	0.0	0.0	0.0
Comisión Nacional de Seguros y Fianzas	128,585.1	128.6	85,073.8
Gasto Corriente	128,585.1	128.6	85,073.8
Gasto de Inversión	0.0	0.0	0.0
Comisión Nacional del Sistema de Ahorro para el Retiro	74,480.7	74,480.7	47,824.0

MONTO EROGADO SOBRE CONTRATOS PLURIANUALES DE OBRA, ADQUISICIONES Y ARRENDAMIENTOS O SERVICIOS
Enero-diciembre de 2016
(Miles de pesos)

Dependencia / Entidad / Empresa	Monto anual autorizado o modificado 2016	Enero-diciembre	
		Programado	Ejercido
Gasto Corriente	74,480.7	74,480.7	47,824.0
Gasto de Inversión	0.0	0.0	0.0
Servicio de Administración Tributaria	860,299.5	269,549.8	196,993.0
Gasto Corriente	860,299.5	269,549.8	196,993.0
Gasto de Inversión	0.0	0.0	0.0
Casa de Moneda de México	137,984.6	137,984.6	134,768.1
Gasto Corriente	69,922.5	69,922.5	69,922.5
Gasto de Inversión	68,062.1	68,062.1	64,845.5
Comisión Nacional para la Protección y Defensa de los Usuarios de Servicios Financieros	37,945.5	37,945.5	37,945.5
Gasto Corriente	37,945.5	37,945.5	37,945.5
Gasto de Inversión	0.0	0.0	0.0
Financiera Nacional de Desarrollo Agropecuario, Rural, Forestal y Pesquero	361,635.3	361,635.3	193,067.4
Gasto Corriente	361,635.3	361,635.3	193,067.4
Gasto de Inversión	0.0	0.0	0.0
Instituto para la Protección del Ahorro Bancario	98,295.9	98,295.9	86,152.3
Gasto Corriente	98,295.9	98,295.9	86,152.3
Gasto de Inversión	0.0	0.0	0.0
Lotería Nacional para la Asistencia Pública	130,196.2	127,996.0	121,483.9
Gasto Corriente	130,196.2	127,996.0	121,483.9
Gasto de Inversión	0.0	0.0	0.0
Pronósticos para la Asistencia Pública	356,426.8	356,426.8	356,426.8
Gasto Corriente	356,426.8	356,426.8	356,426.8
Gasto de Inversión	0.0	0.0	0.0
Servicio de Administración y Enajenación de Bienes	1,949,019.9	1,949,019.9	1,104,606.1
Gasto Corriente	1,949,019.9	1,949,019.9	1,104,606.1
Gasto de Inversión	0.0	0.0	0.0
Banco Nacional de Comercio Exterior, S.N.C.	265,761.2	265,761.2	223,499.9
Gasto Corriente	265,761.2	265,761.2	223,499.9
Gasto de Inversión	0.0	0.0	0.0
Banco Nacional de Obras y Servicios Públicos, S.N.C.	523,876.2	523,876.2	383,139.5
Gasto Corriente	523,876.2	523,876.2	383,139.5
Gasto de Inversión	0.0	0.0	0.0
Nacional Financiera, S.N.C.	471,265.5	471,265.5	394,333.6
Gasto Corriente	471,265.5	471,265.5	394,333.6
Gasto de Inversión	0.0	0.0	0.0
Banco del Ahorro Nacional y Servicios Financieros, S.N.C.	1,626,641.3	1,626,641.3	996,955.7
Gasto Corriente	1,441,600.8	1,441,600.8	829,160.4
Gasto de Inversión	185,040.5	185,040.5	167,795.3
Sociedad Hipotecaria Federal, S.N.C.	128,843.8	128,843.8	116,405.8
Gasto Corriente	128,843.8	128,843.8	116,405.8
Gasto de Inversión	0.0	0.0	0.0
Fondo Especial de Asistencia Técnica y Garantía para Créditos Agropecuarios	51,488.7	51,488.7	42,861.8
Gasto Corriente	51,488.7	51,488.7	42,861.8
Gasto de Inversión	0.0	0.0	0.0
Fondo de Capitalización e Inversión del Sector Rural	13,494.6	13,494.6	11,847.3
Gasto Corriente	13,494.6	13,494.6	11,847.3
Gasto de Inversión	0.0	0.0	0.0
Fondo de Garantía y Fomento para la Agricultura, Ganadería y Avicultura	30,425.1	30,425.1	25,327.4
Gasto Corriente	30,425.1	30,425.1	25,327.4
Gasto de Inversión	0.0	0.0	0.0
Fondo de Garantía y Fomento para las Actividades Pesqueras	4,680.8	4,680.8	3,896.5
Gasto Corriente	4,680.8	4,680.8	3,896.5
Gasto de Inversión	0.0	0.0	0.0
Fondo Especial para Financiamientos Agropecuarios	150,648.8	150,648.8	124,163.7
Gasto Corriente	150,648.8	150,648.8	124,163.7
Gasto de Inversión	0.0	0.0	0.0
07 Defensa Nacional	10,502,536.2	8,216,740.4	8,210,162.8
Sector Central	10,017,043.8	7,744,633.4	7,744,633.4
Gasto Corriente	3,141,724.6	1,770,457.1	1,770,457.1
Gasto de Inversión	6,875,319.2	5,974,176.3	5,974,176.3
Instituto de Seguridad Social para las Fuerzas Armadas Mexicanas	485,492.4	472,107.0	465,529.4
Gasto Corriente	23,848.8	20,597.0	18,405.4
Gasto de Inversión	461,643.6	451,509.9	447,124.0

**MONTO EROGADO SOBRE CONTRATOS PLURIANUALES DE OBRA, ADQUISICIONES Y
ARRENDAMIENTOS O SERVICIOS
Enero-diciembre de 2016
(Miles de pesos)**

Dependencia / Entidad / Empresa	Monto anual autorizado o modificado 2016	Enero-diciembre	
		Programado	Ejercido
08 Agricultura, Ganadería, Desarrollo Rural, Pesca y Alimentación	1,879,907.8	1,940,949.8	1,543,367.7
Sector Central	274,930.1	274,873.5	182,893.0
Gasto Corriente	274,930.1	274,873.5	182,893.0
Gasto de Inversión	0.0	0.0	0.0
Servicio Nacional de Sanidad, Inocuidad y Calidad Agroalimentaria	646,500.0	746,540.0	695,090.0
Gasto Corriente	332,700.0	332,730.0	281,290.0
Gasto de Inversión	313,800.0	413,810.0	413,800.0
Servicio Nacional de Inspección y Certificación de Semillas	2,602.0	2,602.0	2,602.0
Gasto Corriente	2,602.0	2,602.0	2,602.0
Gasto de Inversión	0.0	0.0	0.0
Agencia de Servicios a la Comercialización y Desarrollo de Mercados Agropecuarios	43,300.7	43,300.7	41,240.2
Gasto Corriente	43,300.7	43,300.7	41,240.2
Gasto de Inversión	0.0	0.0	0.0
Comité Nacional para el Desarrollo Sustentable de la Caña de Azúcar	733.4	733.4	710.9
Gasto Corriente	733.4	733.4	710.9
Gasto de Inversión	0.0	0.0	0.0
Instituto Nacional de Investigaciones Forestales, Agrícolas y Pecuarias	161,313.6	137,026.6	137,026.6
Gasto Corriente	161,313.6	137,026.6	137,026.6
Gasto de Inversión	0.0	0.0	0.0
Instituto Nacional para el Desarrollo de Capacidades del Sector Rural, A.C.	4,748.7	4,748.7	3,152.9
Gasto Corriente	4,748.7	4,748.7	3,152.9
Gasto de Inversión	0.0	0.0	0.0
Fideicomiso de Riesgo Compartido	13,247.8	13,247.8	10,992.5
Gasto Corriente	13,247.8	13,247.8	10,992.5
Gasto de Inversión	0.0	0.0	0.0
Fondo de Empresas Expropiadas del Sector Azucarero	220.0	198.5	184.7
Gasto Corriente	220.0	198.5	184.7
Gasto de Inversión	0.0	0.0	0.0
Productora Nacional de Biológicos Veterinarios	2,558.6	2,558.6	2,192.5
Gasto Corriente	2,558.6	2,558.6	2,192.5
Gasto de Inversión	0.0	0.0	0.0
Colegio Superior Agropecuario del Estado de Guerrero	9,630.6	9,630.6	7,016.6
Gasto Corriente	4,815.3	4,815.3	3,508.3
Gasto de Inversión	4,815.3	4,815.3	3,508.3
Servicio de Información Agroalimentaria y Pesquera	158,690.2	156,059.9	105,397.2
Gasto Corriente	158,690.2	156,059.9	105,397.2
Gasto de Inversión	0.0	0.0	0.0
Comisión Nacional de Acuacultura y Pesca	158,690.2	156,059.9	105,397.2
Gasto Corriente	158,690.2	156,059.9	105,397.2
Gasto de Inversión	0.0	0.0	0.0
Colegio de Postgraduados	165,183.0	155,810.7	136,661.5
Gasto Corriente	165,183.0	155,810.7	136,661.5
Gasto de Inversión	0.0	0.0	0.0
Comisión Nacional de las Zonas Áridas	3,773.6	3,773.6	3,488.0
Gasto Corriente	3,773.6	3,773.6	3,488.0
Gasto de Inversión	0.0	0.0	0.0
Instituto Nacional de Pesca	233,785.3	233,785.3	109,322.0
Gasto Corriente	233,785.3	233,785.3	109,322.0
Gasto de Inversión	0.0	0.0	0.0
09 Comunicaciones y Transportes	28,967,807.9	24,207,282.7	23,015,496.7
Sector Central	22,019,808.4	17,661,822.1	17,347,849.3
Gasto Corriente	144,771.6	144,771.6	125,904.5
Gasto de Inversión	21,875,036.8	17,517,050.5	17,221,944.8
Aeropuertos y Servicios Auxiliares	374,078.1	374,078.1	219,957.9
Gasto Corriente	317,967.8	317,967.8	183,838.7
Gasto de Inversión	56,110.3	56,110.3	36,119.1
Agencia Espacial Mexicana	23,665.8	23,665.8	24,266.3
Gasto Corriente	23,665.8	23,665.8	24,266.3
Gasto de Inversión	0.0	0.0	0.0
Caminos y Puentes Federales de Ingresos y Servicios Conexos	248,134.7	248,134.7	217,413.4
Gasto Corriente	248,134.7	248,134.7	217,413.4
Gasto de Inversión	0.0	0.0	0.0
Administración Portuaria Integral de Dos Bocas, S.A. de C.V.	629.2	629.2	629.2

MONTO EROGADO SOBRE CONTRATOS PLURIANUALES DE OBRA, ADQUISICIONES Y ARRENDAMIENTOS O SERVICIOS
Enero-diciembre de 2016
(Miles de pesos)

Dependencia / Entidad / Empresa	Monto anual autorizado o modificado 2016	Enero-diciembre	
		Programado	Ejercido
Gasto Corriente	629.2	629.2	629.2
Gasto de Inversión	0.0	0.0	0.0
Administración Portuaria Integral de Ensenada, S.A. de C.V.	524,457.5	121,918.6	119,355.4
Gasto Corriente	24,457.5	24,457.5	24,283.6
Gasto de Inversión	500,000.0	97,461.1	95,071.8
Administración Portuaria Integral de Mazatlán, S.A. de C.V.	3,404.6	3,404.6	3,319.2
Gasto Corriente	3,404.6	3,404.6	3,319.2
Gasto de Inversión	0.0	0.0	0.0
Administración Portuaria Integral de Progreso, S.A. de C.V.	224,042.7	224,042.7	223,717.2
Gasto Corriente	20,492.1	20,492.1	20,166.6
Gasto de Inversión	203,550.6	203,550.6	203,550.6
Administración Portuaria Integral de Puerto Vallarta, S.A. de C.V.	31,509.4	31,509.4	27,409.6
Gasto Corriente	12,359.7	12,359.7	9,948.4
Gasto de Inversión	19,149.7	19,149.7	17,461.2
Administración Portuaria Integral de Topolobampo, S.A. de C.V.	16,064.0	16,064.0	15,994.5
Gasto Corriente	16,064.0	16,064.0	15,994.5
Gasto de Inversión	0.0	0.0	0.0
Administración Portuaria Integral de Tuxpan, S.A. de C.V.	16,535.6	16,535.6	16,473.6
Gasto Corriente	16,536	16,536	16,474
Gasto de Inversión	0	0	0
Administración Portuaria Integral de Altamira, S.A. de C.V.	180,690.4	180,690.4	178,031.7
Gasto Corriente	49,370	49,370	46,711
Gasto de Inversión	131,321	131,321	131,321
Administración Portuaria Integral de Lázaro Cárdenas, S.A. de C.V.	55,188.9	55,188.9	57,248.3
Gasto Corriente	55,188.9	55,188.9	57,248.3
Gasto de Inversión	0.0	0.0	0.0
Administración Portuaria Integral de Manzanillo, S.A. de C.V.	471.5	471.5	304.8
Gasto Corriente	471.5	471.5	304.8
Gasto de Inversión	0.0	0.0	0.0
Administración Portuaria Integral de Tampico, S.A. de C.V.	14,788.1	14,788.1	13,567.9
Gasto Corriente	14,788.1	14,788.1	13,567.9
Gasto de Inversión	0.0	0.0	0.0
Administración Portuaria Integral de Veracruz, S.A. de C.V.	1,220,058.0	1,220,058.0	1,219,080.2
Gasto Corriente	101,733.9	101,733.9	100,756.1
Gasto de Inversión	1,118,324.1	1,118,324.1	1,118,324.1
Administración Portuaria Integral de Salina Cruz, S.A. de C.V.	8,799.4	8,799.4	8,799.4
Gasto Corriente	8,799.4	8,799.4	8,799.4
Gasto de Inversión	0.0	0.0	0.0
Servicio Postal Mexicano	366,643.7	366,643.7	293,912.5
Gasto Corriente	366,643.7	366,643.7	293,912.5
Gasto de Inversión	0.0	0.0	0.0
Instituto Mexicano del Transporte	92,122.9	92,122.9	74,714.0
Gasto Corriente	14,747.4	14,747.4	11,113.0
Gasto de Inversión	77,375.5	77,375.5	63,600.9
Servicios a la Navegación en el Espacio Aéreo Mexicano	128,364.1	128,364.1	133,670.0
Gasto Corriente	67,910.5	67,910.5	69,023.3
Gasto de Inversión	60,453.6	60,453.6	64,646.6
Grupo Aeroportuario de la Ciudad de México, S.A. de C.V.	112,126.7	112,126.7	97,571.5
Gasto Corriente	112,126.7	112,126.7	97,571.5
Gasto de Inversión	0.0	0.0	0.0
Aeropuerto Internacional de la Ciudad de México, S.A. de C.V.	3,306,130.9	3,306,130.9	2,722,211.0
Gasto Corriente	3,289,982.4	3,289,982.4	2,722,211.0
Gasto de Inversión	16,148.5	16,148.5	0.0
Servicios Aeroportuarios de la Ciudad de México, S.A. de C.V.	93.3	93.3	0.0
Gasto Corriente	93.3	93.3	0.0
Gasto de Inversión	0.0	0.0	0.0
10 Economía	1,410,366.1	1,193,228.8	1,068,210.6
Sector Central	687,413.0	486,977.0	486,764.9
Gasto Corriente	469,899.1	326,469.2	326,257.1
Gasto de Inversión	217,513.9	160,507.8	160,507.8
Centro Nacional de Metrología	18,984.4	17,374.5	17,041.7
Gasto Corriente	18,984.4	17,374.5	17,041.7
Gasto de Inversión	0.0	0.0	0.0

**MONTO EROGADO SOBRE CONTRATOS PLURIANUALES DE OBRA, ADQUISICIONES Y
ARRENDAMIENTOS O SERVICIOS
Enero-diciembre de 2016
(Miles de pesos)**

Dependencia / Entidad / Empresa	Monto anual autorizado o modificado 2016	Enero-diciembre	
		Programado	Ejercido
Fideicomiso de Fomento Minero	10,244.9	10,244.9	7,644.2
Gasto Corriente	10,244.9	10,244.9	7,644.2
Gasto de Inversión	0.0	0.0	0.0
ProMéxico	94,253.3	79,161.9	68,521.2
Gasto Corriente	94,253.3	79,161.9	68,521.2
Gasto de Inversión	0.0	0.0	0.0
Instituto Mexicano de la Propiedad Industrial	120,648.6	120,648.6	74,588.6
Gasto Corriente	120,648.6	120,648.6	74,588.6
Gasto de Inversión	0.0	0.0	0.0
Procuraduría Federal del Consumidor	121,872.4	121,872.4	121,872.4
Gasto Corriente	121,872.4	121,872.4	121,872.4
Gasto de Inversión	0.0	0.0	0.0
Exportadora de Sal, S.A. de C.V.	356,949.5	356,949.5	291,777.6
Gasto Corriente	356,949.5	356,949.5	291,777.6
Gasto de Inversión	0.0	0.0	0.0
11 Educación Pública	2,531,984.2	2,170,005.2	1,999,110.7
Sector Central	1,161,159.3	749,954.6	749,954.6
Gasto Corriente	1,161,057.7	749,954.6	749,954.6
Gasto de Inversión	101.6	0.0	0.0
Universidad Pedagógica Nacional	10,974.0	10,974.0	6,957.6
Gasto Corriente	10,974.0	10,974.0	6,957.6
Gasto de Inversión	0.0	0.0	0.0
Universidad Nacional Autónoma de México	4,570.2	4,570.2	4,570.2
Gasto Corriente	4,570.2	4,570.2	4,570.2
Gasto de Inversión	0.0	0.0	0.0
Instituto Politécnico Nacional	113,374.6	112,552.3	112,552.3
Gasto Corriente	113,374.6	112,552.3	112,552.3
Gasto de Inversión	0.0	0.0	0.0
XE-IPN Canal 11	34,802.4	34,802.4	35,867.7
Gasto Corriente	34,802.4	34,802.4	35,867.7
Gasto de Inversión	0.0	0.0	0.0
Instituto Nacional de Antropología e Historia	441,072.6	441,072.6	368,207.2
Gasto Corriente	441,072.6	441,072.6	368,207.2
Gasto de Inversión	0.0	0.0	0.0
Instituto Nacional de Bellas Artes y Literatura	90,195.5	90,195.5	65,260.2
Gasto Corriente	90,195.5	90,195.5	65,260.2
Gasto de Inversión	0.0	0.0	0.0
Radio Educación	53.1	53.1	53.1
Gasto Corriente	53.1	53.1	53.1
Gasto de Inversión	0.0	0.0	0.0
Consejo Nacional para la Cultura y las Artes	31,134.2	31,134.2	29,916.8
Gasto Corriente	31,134.2	31,134.2	29,916.8
Gasto de Inversión	0.0	0.0	0.0
Instituto Nacional del Derecho de Autor	60.6	57.7	57.7
Gasto Corriente	60.6	57.7	57.7
Gasto de Inversión	0.0	0.0	0.0
Universidad Abierta y a Distancia de México	33,071.6	23,202.8	23,202.8
Gasto Corriente	33,071.6	23,202.8	23,202.8
Gasto de Inversión	0.0	0.0	0.0
Centro de Capacitación Cinematográfica, A.C.	702.6	702.6	702.6
Gasto Corriente	702.6	702.6	702.6
Gasto de Inversión	0.0	0.0	0.0
Centro de Enseñanza Técnica Industrial	6,055.9	6,026.2	6,026.2
Gasto Corriente	6,055.9	6,026.2	6,026.2
Gasto de Inversión	0.0	0.0	0.0
Colegio de Bachilleres	12,873.4	7,071.6	7,071.6
Gasto Corriente	12,873.4	7,071.6	7,071.6
Gasto de Inversión	0.0	0.0	0.0
Colegio Nacional de Educación Profesional Técnica	99,254.4	65,670.4	65,670.4
Gasto Corriente	99,254.4	65,670.4	65,670.4
Gasto de Inversión	0.0	0.0	0.0
Comisión de Operación y Fomento de Actividades Académicas del Instituto Politécnico Nacional	311.8	311.8	311.8

MONTO EROGADO SOBRE CONTRATOS PLURIANUALES DE OBRA, ADQUISICIONES Y ARRENDAMIENTOS O SERVICIOS
Enero-diciembre de 2016
(Miles de pesos)

Dependencia / Entidad / Empresa	Monto anual autorizado o modificado 2016	Enero-diciembre	
		Programado	Ejercido
Gasto Corriente	311.8	311.8	311.8
Gasto de Inversión	0.0	0.0	0.0
Comisión Nacional de Cultura Física y Deporte	3,151.5	3,151.5	3,151.5
Gasto Corriente	3,151.5	3,151.5	3,151.5
Gasto de Inversión	0.0	0.0	0.0
Comisión Nacional de Libros de Texto Gratuitos	5,371.3	106,061.2	106,061.2
Gasto Corriente	5,371.3	106,061.2	106,061.2
Gasto de Inversión	0.0	0.0	0.0
Consejo Nacional de Fomento Educativo	26,647.9	26,647.9	26,647.9
Gasto Corriente	26,647.9	26,647.9	26,647.9
Gasto de Inversión	0.0	0.0	0.0
El Colegio de México, A.C.	14,993.6	14,993.6	14,563.7
Gasto Corriente	14,993.6	14,993.6	14,563.7
Gasto de Inversión	0.0	0.0	0.0
Estudios Churubusco Azteca, S.A.	4,537.6	3,795.5	3,795.5
Gasto Corriente	4,537.6	3,795.5	3,795.5
Gasto de Inversión	0.0	0.0	0.0
Fideicomiso de los Sistemas Normalizado de Competencia Laboral y de Certificación de Competencia Laboral	14,314.2	14,314.2	14,314.2
Gasto Corriente	12,095.5	12,095.5	12,095.5
Gasto de Inversión	2,218.7	2,218.7	2,218.7
Fideicomiso para la Cineteca Nacional	2,985.7	2,804.4	2,593.5
Gasto Corriente	2,985.7	2,804.4	2,593.5
Gasto de Inversión	0.0	0.0	0.0
Impresora y Encuadernadora Progreso, S.A. de C.V.	7,539.4	7,539.4	5,213.0
Gasto Corriente	7,539.4	7,539.4	5,213.0
Gasto de Inversión	0.0	0.0	0.0
Instituto Nacional para la Educación de los Adultos	221,604.8	221,604.8	197,418.8
Gasto Corriente	221,604.8	221,604.8	197,418.8
Gasto de Inversión	0.0	0.0	0.0
Instituto Nacional de Lenguas Indígenas	4,674.1	4,611.0	4,611.0
Gasto Corriente	4,674.1	4,611.0	4,611.0
Gasto de Inversión	0.0	0.0	0.0
Instituto Mexicano de Cinematografía	18,697.7	18,697.7	18,379.9
Gasto Corriente	18,697.7	18,697.7	18,379.9
Gasto de Inversión	0.0	0.0	0.0
Instituto Nacional de la Infraestructura Física Educativa	1,171.4	770.8	783.4
Gasto Corriente	1,171.4	770.8	783.4
Gasto de Inversión	0.0	0.0	0.0
Instituto Mexicano de la Radio	12,668.4	12,668.4	12,600.5
Gasto Corriente	12,668.4	12,668.4	12,600.5
Gasto de Inversión	0.0	0.0	0.0
Patronato de Obras e Instalaciones del Instituto Politécnico Nacional	203.0	235.6	214.8
Gasto Corriente	203.0	235.6	214.8
Gasto de Inversión	0.0	0.0	0.0
Televisión Metropolitana, S.A. de C.V.	13,455.5	13,455.5	12,687.8
Gasto Corriente	13,455.5	13,455.5	12,687.8
Gasto de Inversión	0.0	0.0	0.0
Centro de Estudios Avanzados del Instituto Politécnico Nacional	94,885.8	94,885.8	84,890.7
Gasto Corriente	94,885.8	94,885.8	84,890.7
Gasto de Inversión	0.0	0.0	0.0
Fondo de Cultura Económica	15,415.9	15,415.9	14,800.4
Gasto Corriente	15,415.9	15,415.9	14,800.4
Gasto de Inversión	0.0	0.0	0.0
Tecnológico Nacional de México	30,000.0	30,000.0	0.0
Gasto Corriente	30,000.0	30,000.0	0.0
Gasto de Inversión	0.0	0.0	0.0
12 Salud	5,572,830.9	5,089,382.2	4,861,382.1
Sector Central	1,086,686.2	448,539.3	362,876.4
Gasto Corriente	1,015,023.6	402,154.1	343,127.6
Gasto de Inversión	71,662.6	46,385.2	19,748.8
Centro Regional de Alta Especialidad de Chiapas	3,542.0	4,139.0	3,797.4
Gasto Corriente	3,542.0	4,139.0	3,797.4

**MONTO EROGADO SOBRE CONTRATOS PLURIANUALES DE OBRA, ADQUISICIONES Y
ARRENDAMIENTOS O SERVICIOS
Enero-diciembre de 2016
(Miles de pesos)**

Dependencia / Entidad / Empresa	Monto anual autorizado o modificado 2016	Enero-diciembre	
		Programado	Ejercido
Gasto de Inversión	0.0	0.0	0.0
Instituto Nacional de Psiquiatría Ramón de la Fuente Muñiz	32,382.6	32,382.6	30,509.8
Gasto Corriente	32,382.6	32,382.6	30,509.8
Gasto de Inversión	0.0	0.0	0.0
Centros de Integración Juvenil, A.C.	5,600.1	5,534.3	5,534.3
Gasto Corriente	5,600.1	5,534.3	5,534.3
Gasto de Inversión	0.0	0.0	0.0
Hospital Juárez de México	227,981.2	227,981.2	227,900.1
Gasto Corriente	227,981.2	227,981.2	227,900.1
Gasto de Inversión	0.0	0.0	0.0
Hospital General "Dr. Manuel Gea González"	111,192.3	143,595.3	174,990.1
Gasto Corriente	111,192.3	143,595.3	174,990.1
Gasto de Inversión	0.0	0.0	0.0
Hospital General de México "Dr. Eduardo Liceaga"	1,043,225.9	1,043,225.9	1,021,282.2
Gasto Corriente	574,291.8	574,291.8	554,623.1
Gasto de Inversión	468,934.1	468,934.1	466,659.1
Hospital Infantil de México Federico Gómez	175,553.7	175,553.7	175,553.7
Gasto Corriente	175,553.7	175,553.7	175,553.7
Gasto de Inversión	0.0	0.0	0.0
Hospital Regional de Alta Especialidad del Bajío	364,290.4	364,290.4	312,730.3
Gasto Corriente	58,210.4	58,210.4	50,420.7
Gasto de Inversión	306,080.0	306,080.0	262,309.6
Hospital Regional de Alta Especialidad de Oaxaca	82,534.4	56,349.6	56,349.6
Gasto Corriente	82,534.4	56,349.6	56,349.6
Gasto de Inversión	0.0	0.0	0.0
Hospital Regional de Alta Especialidad de la Península de Yucatán	376.7	377.2	376.8
Gasto Corriente	376.7	377.2	376.8
Gasto de Inversión	0.0	0.0	0.0
Hospital Regional de Alta Especialidad de Ciudad Victoria "Bicentenario 2010"	434,205.8	415,380.2	367,427.1
Gasto Corriente	72,696.8	27,700.8	82,852.1
Gasto de Inversión	361,509.0	387,679.4	284,575.0
Hospital Regional de Alta Especialidad de Ixtapaluca	687,702.4	686,794.3	686,794.3
Gasto Corriente	294,531.1	294,531.1	294,531.1
Gasto de Inversión	393,171.3	392,263.2	392,263.2
Instituto Nacional de Cancerología	344,796.5	483,223.5	442,819.4
Gasto Corriente	186,026.9	279,562.0	239,157.9
Gasto de Inversión	158,769.6	203,661.5	203,661.5
Instituto Nacional de Cardiología Ignacio Chávez	17,937.6	17,937.6	7,504.2
Gasto Corriente	17,937.6	17,937.6	7,504.2
Gasto de Inversión	0.0	0.0	0.0
Instituto Nacional de Enfermedades Respiratorias Ismael Cosío Villegas	13,431.8	30,025.1	30,025.1
Gasto Corriente	13,431.8	12,602.8	12,602.8
Gasto de Inversión	0.0	17,422.3	17,422.3
Instituto Nacional de Geriátría	10,486.5	10,486.5	10,158.5
Gasto Corriente	10,486.5	10,486.5	10,158.5
Gasto de Inversión	0.0	0.0	0.0
Instituto Nacional de Ciencias Médicas y Nutrición Salvador Zubirán	74,042.1	86,770.6	86,770.6
Gasto Corriente	74,042.1	86,770.6	86,770.6
Gasto de Inversión	0.0	0.0	0.0
Instituto Nacional de Medicina Genómica	3,444.5	3,444.5	3,444.5
Gasto Corriente	3,444.5	3,444.5	3,444.5
Gasto de Inversión	0.0	0.0	0.0
Instituto Nacional de Neurología y Neurocirugía Manuel Velasco Suárez	3,027.1	3,027.1	3,027.1
Gasto Corriente	3,027.1	3,027.1	3,027.1
Gasto de Inversión	0.0	0.0	0.0
Instituto Nacional de Pediatría	250,460.0	250,460.0	239,246.3
Gasto Corriente	250,460.0	250,460.0	239,246.3
Gasto de Inversión	0.0	0.0	0.0
Instituto Nacional de Perinatología Isidro Espinosa de los Reyes	190,810.1	190,743.4	190,743.4
Gasto Corriente	190,810.1	190,743.4	190,743.4
Gasto de Inversión	0.0	0.0	0.0
Instituto Nacional de Rehabilitación	268,143.4	268,143.4	268,143.4
Gasto Corriente	268,143.4	268,143.4	268,143.4

MONTO EROGADO SOBRE CONTRATOS PLURIANUALES DE OBRA, ADQUISICIONES Y ARRENDAMIENTOS O SERVICIOS
Enero-diciembre de 2016
(Miles de pesos)

Dependencia / Entidad / Empresa	Monto anual autorizado o modificado 2016	Enero-diciembre	
		Programado	Ejercido
Gasto de Inversión	0.0	0.0	0.0
Instituto Nacional de Salud Pública	36,877.5	36,877.5	36,877.5
Gasto Corriente	36,877.5	36,877.5	36,877.5
Gasto de Inversión	0.0	0.0	0.0
Sistema Nacional para el Desarrollo Integral de la Familia	104,100.0	104,100.0	116,500.0
Gasto Corriente	104,100.0	104,100.0	104,100.0
Gasto de Inversión	0.0	0.0	12,400.0
13 Marina	2,604,310.0	2,516,863.9	2,516,863.9
Sector Central	2,604,310.0	2,516,863.9	2,516,863.9
Gasto Corriente	3,937.1	2,528.1	2,528.1
Gasto de Inversión	2,600,372.9	2,514,335.8	2,514,335.8
14 Trabajo y Previsión Social	1,285,002.1	1,285,002.1	1,278,984.0
Sector Central	477,343.1	477,343.1	471,325.0
Gasto Corriente	477,343.1	477,343.1	471,325.0
Gasto de Inversión	0.0	0.0	0.0
Comisión Nacional de los Salarios Mínimos	3,811.6	3,811.6	3,811.6
Gasto Corriente	3,811.6	3,811.6	3,811.6
Gasto de Inversión	0.0	0.0	0.0
Instituto del Fondo Nacional para el Consumo de los Trabajadores	803,847.4	803,847.4	803,847.4
Gasto Corriente	803,847.4	803,847.4	803,847.4
Gasto de Inversión	0.0	0.0	0.0
15 Desarrollo Agrario, Territorial y Urbano	356,626.8	345,984.8	336,152.2
Sector Central	88,889.5	88,889.5	85,722.7
Gasto Corriente	88,889.5	88,889.5	85,722.7
Gasto de Inversión	0.0	0.0	0.0
Registro Agrario Nacional	54,304.7	47,879.5	47,879.5
Gasto Corriente	54,304.7	47,879.5	47,879.5
Gasto de Inversión	0.0	0.0	0.0
Comisión Nacional de Vivienda	81,243.1	81,243.1	75,546.2
Gasto Corriente	81,243.1	81,243.1	75,546.2
Gasto de Inversión	0.0	0.0	0.0
Procuraduría Agraria	109,696.2	109,696.2	109,503.4
Gasto Corriente	109,696.2	109,696.2	109,503.4
Gasto de Inversión	0.0	0.0	0.0
Fideicomiso Fondo Nacional de Habitaciones Populares	22,493.3	18,276.6	17,500.5
Gasto Corriente	22,493.3	18,276.6	17,500.5
Gasto de Inversión	0.0	0.0	0.0
16 Medio Ambiente y Recursos Naturales	11,306,690.6	11,317,839.4	9,274,483.8
Sector Central	324,931.5	339,058.9	313,859.9
Gasto Corriente	173,931.5	167,966.5	142,767.5
Gasto de Inversión	151,000.0	171,092.4	171,092.4
Comisión Nacional del Agua	10,224,299.0	10,224,299.0	8,250,551.8
Gasto Corriente	3,243,021.9	3,243,021.9	2,819,009.2
Gasto de Inversión	6,981,277.2	6,981,277.2	5,431,542.6
Instituto Nacional de Ecología y Cambio Climático	34,131.7	34,507.5	27,773.5
Gasto Corriente	34,131.7	34,507.5	27,773.5
Gasto de Inversión	0.0	0.0	0.0
Procuraduría Federal de Protección al Medio Ambiente	149,341.4	149,341.4	149,341.4
Gasto Corriente	149,341.4	149,341.4	149,341.4
Gasto de Inversión	0.0	0.0	0.0
Comisión Nacional de Áreas Naturales Protegidas	41,486.1	38,131.7	37,200.4
Gasto Corriente	41,486.1	38,131.7	37,200.4
Gasto de Inversión	0.0	0.0	0.0
Comisión Nacional Forestal	482,649.5	482,649.5	451,639.6
Gasto Corriente	416,244.4	416,244.4	395,690.5
Gasto de Inversión	66,405.1	66,405.1	55,949.1
Instituto Mexicano de Tecnología del Agua	11,661.5	11,661.5	11,661.5
Gasto Corriente	11,661.5	11,661.5	11,661.5
Gasto de Inversión	0.0	0.0	0.0
Agencia de Seguridad, Energía y Ambiente	38,189.9	38,189.9	32,455.6
Gasto Corriente	38,189.9	38,189.9	32,455.6
Gasto de Inversión	0.0	0.0	0.0
17 Procuraduría General de la República	2,468,757.5	2,052,091.0	1,812,154.0

**MONTO EROGADO SOBRE CONTRATOS PLURIANUALES DE OBRA, ADQUISICIONES Y
ARRENDAMIENTOS O SERVICIOS
Enero-diciembre de 2016
(Miles de pesos)**

Dependencia / Entidad / Empresa	Monto anual autorizado o modificado 2016	Enero-diciembre	
		Programado	Ejercido
Sector Central	2,459,649.7	2,044,749.3	1,804,812.4
Gasto Corriente	2,289,032.8	1,949,928.7	1,710,171.9
Gasto de Inversión	170,616.9	94,820.7	94,640.5
Instituto Nacional de Ciencias Penales	9,107.8	7,341.7	7,341.7
Gasto Corriente	9,107.8	7,341.7	7,341.7
Gasto de Inversión	0.0	0.0	0.0
18 Energía	3,087,481.8	2,658,408.2	1,304,479.2
Sector Central	128,099.6	121,113.0	121,113.0
Gasto Corriente	128,099.6	121,113.0	121,113.0
Gasto de Inversión	0.0	0.0	0.0
Comisión Nacional de Seguridad Nuclear y Salvaguardias	14,802.0	14,749.7	12,496.9
Gasto Corriente	14,802.0	14,749.7	12,496.9
Gasto de Inversión	0.0	0.0	0.0
Comisión Nacional para el Uso Eficiente de la Energía	10,436.6	10,436.6	10,390.7
Gasto Corriente	10,436.6	10,436.6	10,390.7
Gasto de Inversión	0.0	0.0	0.0
Compañía Mexicana de Exploraciones, S.A. de C.V.	1,241,912.0	1,241,912.0	326,479.2
Gasto Corriente	1,241,912.0	1,241,912.0	326,479.2
Gasto de Inversión	0.0	0.0	0.0
Instituto Nacional de Electricidad y Energías Limpias ^{1/}	64,116.2	64,116.2	49,334.6
Gasto Corriente	63,325.0	63,325.0	48,528.2
Gasto de Inversión	791.2	791.2	806.4
Instituto Mexicano del Petróleo	707,073.3	421,953.4	421,953.4
Gasto Corriente	707,073.3	421,953.4	421,953.4
Gasto de Inversión	0.0	0.0	0.0
Instituto Nacional de Investigaciones Nucleares	11,147.8	11,147.8	9,962.3
Gasto Corriente	11,147.8	11,147.8	9,962.3
Gasto de Inversión	0.0	0.0	0.0
Centro Nacional de Control de Energía	696,006.9	696,006.9	276,068.6
Gasto Corriente	538,318.9	538,318.9	176,161.5
Gasto de Inversión	157,688.0	157,688.0	99,907.1
Centro Nacional de Control del Gas Natural	76,972.6	76,972.6	76,680.4
Gasto Corriente	76,972.6	76,972.6	76,680.4
Gasto de Inversión	0.0	0.0	0.0
I.I. Servicios, S.A. de C.V.	127,177.3	0.0	0.0
Gasto Corriente	127,177.3	0.0	0.0
Gasto de Inversión	0.0	0.0	0.0
Instalaciones Inmobiliarias para Industrias, S.A. de C.V.	625.0	0.0	0.0
Gasto Corriente	625.0	0.0	0.0
Gasto de Inversión	0.0	0.0	0.0
P.M.I. Comercio Internacional, S.A. de C.V.	9,112.5	0.0	0.0
Gasto Corriente	9,112.5	0.0	0.0
Gasto de Inversión	0.0	0.0	0.0
20 Desarrollo Social	1,749,082.5	1,251,253.2	1,113,671.0
Sector Central	833,061.4	368,572.9	324,863.9
Gasto Corriente	776,481.3	315,493.8	272,986.1
Gasto de Inversión	56,580.1	53,079.1	51,877.8
Instituto Nacional de Desarrollo Social	13,334.0	6,732.8	6,732.8
Gasto Corriente	13,334.0	6,732.8	6,732.8
Gasto de Inversión	0.0	0.0	0.0
Coordinación Nacional de PROSPERA Programa de Inclusión Social	461,931.5	439,390.4	365,943.6
Gasto Corriente	461,931.5	439,390.4	365,943.6
Gasto de Inversión	0.0	0.0	0.0
Instituto Mexicano de la Juventud	7,125.9	7,125.9	7,125.9
Gasto Corriente	7,125.9	7,125.9	7,125.9
Gasto de Inversión	0.0	0.0	0.0
Instituto Nacional de las Personas Adultas Mayores	30,739.6	30,739.6	30,739.6
Gasto Corriente	30,739.6	30,739.6	30,739.6
Gasto de Inversión	0.0	0.0	0.0
Consejo Nacional de Evaluación de la Política de Desarrollo Social	216,993.4	216,187.8	215,871.8
Gasto Corriente	216,993.4	216,187.8	215,871.8
Gasto de Inversión	0.0	0.0	0.0
Diconsá, S.A. de C.V.	2,952.7	2,952.7	2,832.6

MONTO EROGADO SOBRE CONTRATOS PLURIANUALES DE OBRA, ADQUISICIONES Y ARRENDAMIENTOS O SERVICIOS
Enero-diciembre de 2016
(Miles de pesos)

Dependencia / Entidad / Empresa	Monto anual autorizado o modificado 2016	Enero-diciembre	
		Programado	Ejercido
Gasto Corriente	2,952.7	2,952.7	2,832.6
Gasto de Inversión	0.0	0.0	0.0
Liconsá, S.A. de C.V.	149,255.8	149,255.8	129,501.7
Gasto Corriente	149,255.8	149,255.8	129,501.7
Gasto de Inversión	0.0	0.0	0.0
Fondo Nacional para el Fomento de las Artesanías	15,943.0	15,943.0	15,943.0
Gasto Corriente	15,943.0	15,943.0	15,943.0
Gasto de Inversión	0.0	0.0	0.0
Consejo Nacional para el Desarrollo y la Inclusión de las Personas con Discapacidad	1,715.2	1,715.2	1,479.1
Gasto Corriente	1,715.2	1,715.2	1,479.1
Gasto de Inversión	0.0	0.0	0.0
Instituto Nacional de la Economía Social	16,030.0	12,637.1	12,637.1
Gasto Corriente	16,030.0	12,637.1	12,637.1
Gasto de Inversión	0.0	0.0	0.0
21 Turismo	2,948,558.2	2,631,984.9	2,214,865.4
Sector Central	49,631.0	49,631.0	44,439.2
Gasto Corriente	49,631.0	49,631.0	44,439.2
Gasto de Inversión	0.0	0.0	0.0
FONATUR Constructora, S.A. de C.V.	7,421.2	7,232.0	3,136.8
Gasto Corriente	7,421.2	7,232.0	3,136.8
Gasto de Inversión	0.0	0.0	0.0
Consejo de Promoción Turística de México, S.A. de C.V.	2,658,349.9	2,357,412.1	1,960,444.2
Gasto Corriente	2,658,349.9	2,357,412.1	1,960,444.2
Gasto de Inversión	0.0	0.0	0.0
Fondo Nacional de Fomento al Turismo	213,398.1	197,951.8	192,909.1
Gasto Corriente	179,043.6	179,658.5	174,615.8
Gasto de Inversión	34,354.5	18,293.3	18,293.3
FONATUR Mantenimiento Turístico, S.A. de C.V.	9,387.8	9,387.8	9,387.8
Gasto Corriente	9,387.8	9,387.8	9,387.8
Gasto de Inversión	0.0	0.0	0.0
FONATUR Operadora Portuaria, S.A. de C.V.	10,370.2	10,370.2	4,548.3
Gasto Corriente	10,370.2	10,370.2	4,548.3
Gasto de Inversión	0.0	0.0	0.0
22 Instituto Nacional Electoral	1,087,265.9	1,086,277.7	761,180.1
Sector Central	1,087,265.9	1,086,277.7	761,180.1
Gasto Corriente	1,087,265.9	1,086,277.7	761,180.1
Gasto de Inversión	0.0	0.0	0.0
25 Previsiones y Aportaciones para los Sistemas de Educación Básica, Normal, Tecnológica y de Adultos	624,238.6	595,127.8	426,484.1
Sector Central	624,238.6	595,127.8	426,484.1
Gasto Corriente	624,238.6	595,127.8	426,484.1
Gasto de Inversión	0.0	0.0	0.0
27 Función Pública	110,697.9	110,348.6	94,335.6
Sector Central	110,697.9	110,348.6	94,335.6
Gasto Corriente	110,697.9	110,348.6	94,335.6
Gasto de Inversión	0.0	0.0	0.0
31 Tribunales Agrarios	54,083.5	54,083.5	47,051.9
Sector Central	54,083.5	54,083.5	47,051.9
Gasto Corriente	54,083.5	54,083.5	47,051.9
Gasto de Inversión	0.0	0.0	0.0
32 Tribunal Federal de Justicia Administrativa	92,824.5	92,824.5	41,799.6
Sector Central	92,824.5	92,824.5	41,799.6
Gasto Corriente	92,824.5	92,824.5	41,799.6
Gasto de Inversión	0.0	0.0	0.0
35 Comisión Nacional de los Derechos Humanos	27,443.6	26,918.6	24,471.4
Sector Central	27,443.6	26,918.6	24,471.4
Gasto Corriente	27,443.6	26,918.6	24,471.4
Gasto de Inversión	0.0	0.0	0.0
37 Consejería Jurídica del Ejecutivo Federal	7,649.0	7,649.0	7,281.8
Sector Central	7,649.0	7,649.0	7,281.8
Gasto Corriente	7,649.0	7,649.0	7,281.8
Gasto de Inversión	0.0	0.0	0.0
38 Consejo Nacional de Ciencia y Tecnología	706,644.3	702,018.0	620,536.8

**MONTO EROGADO SOBRE CONTRATOS PLURIANUALES DE OBRA, ADQUISICIONES Y
ARRENDAMIENTOS O SERVICIOS
Enero-diciembre de 2016
(Miles de pesos)**

Dependencia / Entidad / Empresa	Monto anual autorizado o modificado 2016	Enero-diciembre	
		Programado	Ejercido
Centro de Investigación en Química Aplicada	1,272.3	1,272.3	1,212.8
Gasto Corriente	1,272.3	1,272.3	1,212.8
Gasto de Inversión	0.0	0.0	0.0
Centro de Investigaciones y Estudios Superiores en Antropología Social	16,351.1	14,423.3	13,575.0
Gasto Corriente	16,351.1	14,423.3	13,575.0
Gasto de Inversión	0.0	0.0	0.0
Consejo Nacional de Ciencia y Tecnología	170,199.4	170,199.4	165,386.4
Gasto Corriente	170,199.4	170,199.4	165,386.4
Gasto de Inversión	0.0	0.0	0.0
El Colegio de la Frontera Sur	318.5	318.5	314.2
Gasto Corriente	318.5	318.5	314.2
Gasto de Inversión	0.0	0.0	0.0
Instituto de Investigaciones "Dr. José María Luis Mora"	22,290.9	21,391.5	21,114.4
Gasto Corriente	22,290.9	21,391.5	21,114.4
Gasto de Inversión	0.0	0.0	0.0
Instituto Nacional de Astrofísica Óptica y Electrónica	31,923.3	31,923.3	22,410.3
Gasto Corriente	31,923.3	31,923.3	22,410.3
Gasto de Inversión	0.0	0.0	0.0
Centro de Ingeniería y Desarrollo Industrial	56.6	56.6	56.6
Gasto Corriente	56.6	56.6	56.6
Gasto de Inversión	0.0	0.0	0.0
Centro de Investigación Científica y de Educación Superior de Ensenada, Baja California	1,311.5	1,303.6	1,236.0
Gasto Corriente	1,311.5	1,303.6	1,236.0
Gasto de Inversión	0.0	0.0	0.0
Centro de Investigación en Geografía y Geomática "Ing. Jorge L. Tamayo", A.C.	932.1	932.1	911.4
Gasto Corriente	466.1	466.1	455.7
Gasto de Inversión	466.1	466.1	455.7
Centro de Investigación en Materiales Avanzados, S.C.	5,612.8	5,612.8	5,612.8
Gasto Corriente	5,612.8	5,612.8	5,612.8
Gasto de Inversión	0.0	0.0	0.0
CIATEC, A.C. "Centro de Innovación Aplicada en Tecnologías Competitivas"	9,191.1	9,191.1	8,951.7
Gasto Corriente	9,191.1	9,191.1	8,951.7
Gasto de Inversión	0.0	0.0	0.0
Centro de Investigación y Asistencia en Tecnología y Diseño del Estado de Jalisco, A.C.	180.9	138.7	138.7
Gasto Corriente	180.9	138.7	138.7
Gasto de Inversión	0.0	0.0	0.0
Centro de Investigación y Docencia Económicas, A.C.	20,838.7	20,838.7	17,590.6
Gasto Corriente	20,838.7	20,838.7	17,590.6
Gasto de Inversión	0.0	0.0	0.0
Centro de Investigaciones Biológicas del Noroeste, S.C.	10,169.2	10,169.2	10,169.2
Gasto Corriente	10,169.2	10,169.2	10,169.2
Gasto de Inversión	0.0	0.0	0.0
Centro de Investigación Científica de Yucatán, A.C.	11,415.2	11,392.5	11,108.6
Gasto Corriente	11,415.2	11,392.5	11,108.6
Gasto de Inversión	0.0	0.0	0.0
Centro de Investigaciones en Óptica, A.C.	1,879.7	1,879.7	1,526.0
Gasto Corriente	1,879.7	1,879.7	1,526.0
Gasto de Inversión	0.0	0.0	0.0
CIATEQ, A.C. Centro de Tecnología Avanzada	49,416.6	49,416.6	40,172.4
Gasto Corriente	49,416.6	49,416.6	40,172.4
Gasto de Inversión	0.0	0.0	0.0
Corporación Mexicana de Investigación en Materiales, S.A. de C.V.	36,745.9	36,253.3	15,937.8
Gasto Corriente	25,079.6	24,587.0	4,404.5
Gasto de Inversión	11,666.3	11,666.3	11,533.3
El Colegio de la Frontera Norte, A.C.	299.0	299.0	285.3
Gasto Corriente	299.0	299.0	285.3
Gasto de Inversión	0.0	0.0	0.0
El Colegio de San Luis, A.C.	3,117.9	3,117.9	3,117.9
Gasto Corriente	3,117.9	3,117.9	3,117.9
Gasto de Inversión	0.0	0.0	0.0
Instituto de Ecología, A.C.	13,846.4	12,504.6	12,349.1
Gasto Corriente	13,846.4	12,504.6	12,349.1

MONTO EROGADO SOBRE CONTRATOS PLURIANUALES DE OBRA, ADQUISICIONES Y ARRENDAMIENTOS O SERVICIOS
Enero-diciembre de 2016
(Miles de pesos)

Dependencia / Entidad / Empresa	Monto anual autorizado o modificado 2016	Enero-diciembre	
		Programado	Ejercido
Gasto de Inversión	0.0	0.0	0.0
Instituto Potosino de Investigación Científica y Tecnológica, A.C.	3,595.1	3,759.1	2,935.1
Gasto Corriente	1,879.6	1,879.6	1,467.6
Gasto de Inversión	1,715.6	1,879.6	1,467.6
Centro de Investigación en Alimentación y Desarrollo, A.C.	4,322.5	4,322.5	4,322.5
Gasto Corriente	4,322.5	4,322.5	4,322.5
Gasto de Inversión	0.0	0.0	0.0
INFOTEC Centro de Investigación e Innovación en Tecnologías de la Información y Comunicación	287,251.0	287,251.0	256,053.7
Gasto Corriente	287,251.0	287,251.0	256,053.7
Gasto de Inversión	0.0	0.0	0.0
El Colegio de Michoacán, A.C.	279.6	223.7	221.6
Gasto Corriente	279.6	223.7	221.6
Gasto de Inversión	0.0	0.0	0.0
Centro de Investigación y Desarrollo Tecnológico en Electroquímica, S.C.	3,826.7	3,826.7	3,826.7
Gasto Corriente	3,826.7	3,826.7	3,826.7
Gasto de Inversión	0.0	0.0	0.0
41 Comisión Federal de Competencia Económica	50,580.7	46,469.2	45,872.6
Sector Central	50,580.7	46,469.2	45,872.6
Gasto Corriente	50,580.7	46,469.2	45,872.6
Gasto de Inversión	0.0	0.0	0.0
42 Instituto Nacional para la Evaluación de la Educación	174,685.3	174,685.3	170,912.9
Sector Central	174,685.3	174,685.3	170,912.9
Gasto Corriente	174,685.3	174,685.3	170,912.9
Gasto de Inversión	0.0	0.0	0.0
43 Instituto Federal de Telecomunicaciones	467,029.5	467,029.5	439,614.3
Sector Central	467,029.5	467,029.5	439,614.3
Gasto Corriente	447,742.5	447,742.5	436,737.2
Gasto de Inversión	19,287.0	19,287.0	2,877.1
44 Instituto Nacional de Transparencia, Acceso a la Información y Protección de Datos Personales	127,041.6	127,041.6	118,654.6
Sector Central	127,041.6	127,041.6	118,654.6
Gasto Corriente	75,797.4	75,797.4	67,410.4
Gasto de Inversión	51,244.2	51,244.2	51,244.2
45 Comisión Reguladora de Energía	152,135.1	152,135.1	92,848.5
Sector Central	152,135.1	152,135.1	92,848.5
Gasto Corriente	152,135.1	152,135.1	92,848.5
Gasto de Inversión	0.0	0.0	0.0
46 Comisión Nacional de Hidrocarburos	411,453.4	306,155.5	296,542.8
Sector Central	411,453.4	306,155.5	296,542.8
Gasto Corriente	411,453.4	306,155.5	296,542.8
Gasto de Inversión	0.0	0.0	0.0
47 Entidades no Sectorizadas	503,798.9	493,047.0	478,358.5
Comisión Nacional para el Desarrollo de los Pueblos Indígenas	131,446.2	124,272.5	124,272.5
Gasto Corriente	131,446.2	124,272.5	124,272.5
Gasto de Inversión	0.0	0.0	0.0
Instituto Nacional de las Mujeres	52,092.3	48,514.1	47,630.7
Gasto Corriente	52,092.3	48,514.1	47,630.7
Gasto de Inversión	0.0	0.0	0.0
Procuraduría de la Defensa del Contribuyente	239,998.5	239,998.5	234,572.3
Gasto Corriente	239,998.5	239,998.5	234,572.3
Gasto de Inversión	0.0	0.0	0.0
Comisión Ejecutiva de Atención a Víctimas	48,037.8	48,037.8	39,658.9
Gasto Corriente	48,037.8	48,037.8	39,658.9
Gasto de Inversión	0.0	0.0	0.0
Notimex, Agencia de Noticias del Estado Mexicano	1,819.7	1,819.7	1,819.7
Gasto Corriente	1,819.7	1,819.7	1,819.7
Gasto de Inversión	0.0	0.0	0.0
Sistema Público de Radiodifusión del Estado Mexicano	30,404.3	30,404.3	30,404.3
Gasto Corriente	30,404.3	30,404.3	30,404.3
Gasto de Inversión	0.0	0.0	0.0
50 Instituto Mexicano del Seguro Social	16,872,401.1	16,831,450.6	15,778,779.5
Gasto Corriente	15,622,457.6	15,581,507.1	14,533,255.4

**MONTO EROGADO SOBRE CONTRATOS PLURIANUALES DE OBRA, ADQUISICIONES Y
ARRENDAMIENTOS O SERVICIOS
Enero-diciembre de 2016
(Miles de pesos)**

Dependencia / Entidad / Empresa	Monto anual autorizado o modificado 2016	Enero-diciembre	
		Programado	Ejercido
Gasto de Inversión	1,249,943.5	1,249,943.5	1,245,524.1
51 Instituto de Seguridad y Servicios Sociales de los Trabajadores del Estado	2,450,457.2	2,434,676.7	2,429,850.0
Gasto Corriente	2,450,457.2	2,434,676.7	2,429,850.0
Gasto de Inversión	0.0	0.0	0.0
52 Petróleos Mexicanos	250,914,831.2	241,561,898.1	212,393,563.3
Pemex-Exploración y Producción	172,388,275.5	172,388,275.5	172,294,210.4
Gasto Corriente	14,008,075.8	14,008,075.8	13,981,718.5
Gasto de Inversión	158,380,199.7	158,380,199.7	158,312,491.8
Pemex-Fertilizantes	344,071.3	110,977.7	108,611.1
Gasto Corriente	226,152.6	94,699.0	94,699.0
Gasto de Inversión	117,918.7	16,278.7	13,912.1
Pemex-Etileno	1,256,952.8	779,608.4	779,608.4
Gasto Corriente	1,045,456.7	699,761.4	699,761.4
Gasto de Inversión	211,496.1	79,847.0	79,847.0
Pemex Logística	15,800,789.8	12,964,755.2	11,233,796.8
Gasto Corriente	10,558,789.8	7,963,546.2	7,073,817.6
Gasto de Inversión	5,242,000.0	5,001,209.1	4,159,979.2
Pemex Perforación y Servicios	3,828,138.4	3,828,138.4	3,793,511.1
Gasto Corriente	209,688.5	209,688.5	205,569.2
Gasto de Inversión	3,618,449.9	3,618,449.9	3,587,941.9
Pemex Transformación Industrial	50,882,854.2	46,558,821.8	21,451,621.8
Gasto Corriente	9,780,276.9	8,846,787.6	8,359,267.5
Gasto de Inversión	41,102,577.3	37,712,034.2	13,092,354.3
Pemex Corporativo	6,413,749.2	4,931,321.1	2,732,203.8
Gasto Corriente	4,904,782.2	3,575,325.5	2,481,654.6
Gasto de Inversión	1,508,967.0	1,355,995.7	250,549.2
53 Comisión Federal de Electricidad	130,278,101.5	124,703,092.6	41,538,424.4
Sector Central	130,278,101.5	124,703,092.6	41,538,424.4
Gasto Corriente	124,152,435.9	120,628,374.5	37,732,751.9
Gasto de Inversión	6,125,665.5	4,074,718.2	3,805,672.4

Notas: Incluye información revisada del trimestre anterior.

En algunos casos los gastos reportados pueden ser menores al periodo inmediato anterior, en virtud de ajustes presupuestarios.

^{1/-} Conforme al Decreto publicado en el Diario Oficial de la Federación el 24 de junio de 2016, el Instituto de Investigaciones Eléctricas (IIE) se convierte en el Instituto Nacional de Electricidad y Energías Limpias (INEEL).

Fuente: Dependencias y entidades de la Administración Pública Federal.

V. PROYECTOS DE INFRAESTRUCTURA PRODUCTIVA DE LARGO PLAZO (PIDIREGAS)

AVANCE FINANCIERO Y FÍSICO DE PROYECTOS DE INFRAESTRUCTURA PRODUCTIVA DE LARGO PLAZO EN CONSTRUCCIÓN P.-/

Con base en los artículos 107, fracción I, inciso d) de la Ley Federal de Presupuesto y Responsabilidad Hacendaria y 205 de su Reglamento

Comisión Federal de Electricidad

Enero-diciembre

(Millones de pesos a precios de 2016)

No.	Nombre del proyecto ^{1-/}	Estado del Proyecto	Costo Total Autorizado ^{2-/}	Acumulado 2015 ^{2-/}	Avance Financiero 2016				Acumulado 2015	Avance Físico 2016		
					Estimada ^{2-/}	Realizada ^{3-/}	Acumulada	%		Estimada Anual	Realizada	Acumulada
		(1)	(2)	(3)	(4)	(5)	(6)=(3+5)	(7=6/2)	(8)	(9)	(10)	(11)=(8+10)
	Total		580,295.5	128,992.2	94,403.3	41,921.4	170,913.6	29.5				
	Aprobados en Ejercicios Fiscales Anteriores		552,673.3	128,992.2	90,781.8	41,921.4	170,913.6	30.9				
	Inversión Directa		462,563.0	119,661.5	54,424.7	36,074.2	155,735.7	33.7				
	Aprobados en 2002		21,712.3	16,798.7	198.3	184.7	16,983.4	78.2				
62	CCC Pacífico	Varias(Cierre y otras)	17,824.6	13,143.7	0.0	0.0	13,143.7	73.7	100.0	0.0	0.0	100.0
104	SLT 706 Sistemas Norte	Varias(Cierre y otras)	3,887.7	3,655.0	198.3	184.7	3,839.6	98.8	93.1	6.8	6.8	99.9
	Aprobados en 2003		2,420.4	1,455.3	0.0	0.0	1,455.3	60.1				
128	SLT 803 NOINE	Varias(Cierre y otras)	2,420.4	1,455.3	0.0	0.0	1,455.3	60.1	79.0	0.0	0.0	79.0
	Aprobados en 2004		646.5	448.2	1.4	0.0	448.2	69.3				
140	SE 914 División Centro Sur	Varias(Cierre y otras)	646.5	448.2	1.4	0.0	448.2	69.3	60.0	13.0	0.0	60.0
	Aprobados en 2005		1,381.4	808.5	0.0	0.0	808.5	58.5				
164	SE 1003 Subestaciones Eléctricas de Occidente	Varias(Cierre y otras)	1,381.4	808.5	0.0	0.0	808.5	58.5	54.7	0.0	0.0	54.7
	Aprobados en 2006		25,681.3	17,866.5	407.6	930.7	18,797.2	73.2				
171	CC Agua Prieta II (con campo solar)	Varias(Cierre y otras)	11,837.7	7,522.8	2.1	785.5	8,308.2	70.2	88.4	1.0	11.4	99.8
188	SE 1116 Transformación del Noreste	Varias(Cierre y otras)	5,832.5	3,915.5	122.3	145.3	4,060.8	69.6	72.0	21.5	6.2	78.2
190	SE 1120 Noroeste	Varias(Cierre y otras)	1,453.8	1,120.9	173.3	0.0	1,120.9	77.1	76.4	40.0	23.5	99.9
198	SE 1128 Centro Sur	Varias(Cierre y otras)	1,108.4	454.4	109.9	0.0	454.4	41.0	59.8	37.0	0.0	59.8
202	SLT 1114 Transmisión y Transformación del Oriental	Varias(Cierre y otras)	3,241.4	2,645.3	0.0	0.0	2,645.3	81.6	81.6	0.0	0.1	81.7
204	SLT 1119 Transmisión y Transformación del Sureste	Terminado Totalmente	2,207.4	2,207.4	0.0	0.0	2,207.4	100.0	78.3	0.0	21.7	100.0
	Aprobados en 2007		40,039.0	35,843.4	257.9	217.7	36,061.1	90.1				
209	SE 1212 SUR - PENINSULAR	Varias(Cierre y otras)	2,784.7	1,295.7	8.8	0.0	1,295.7	46.5	67.0	0.3	0.8	67.8
212	SE 1202 Suministro de Energía a la Zona Manzanillo	Varias(Cierre y otras)	710.8	710.8	0.0	0.0	710.8	100.0	88.5	0.0	0.0	88.5
213	SE 1211 NORESTE - CENTRAL	Varias(Cierre y otras)	2,423.2	1,138.8	26.7	0.0	1,138.8	47.0	55.1	15.0	25.9	81.0
214	SE 1210 NORTE - NOROESTE	Varias(Cierre y otras)	5,047.7	4,297.8	35.8	0.0	4,297.8	85.1	82.8	0.7	11.5	94.3
215	SLT 1201 Transmisión y Transformación de Baja California	Varias(Cierre y otras)	1,312.4	948.5	77.5	119.5	1,068.0	81.4	75.9	23.0	10.0	85.9
216	RM CCC Poza Rica	Terminado Totalmente	3,121.3	3,118.0	103.7	2.9	3,120.9	100.0	99.9	3.3	0.1	100.0
222	CC CC Repotenciación CT Manzanillo I U-1 y 2	Terminado Totalmente	21,959.0	21,660.2	0.0	91.7	21,751.8	99.1	100.0	0.0	0.0	100.0
226	CCI CI Guerrero Negro III	Terminado Totalmente	525.9	520.4	5.5	3.6	524.0	99.6	99.3	0.6	0.7	100.0
229	CT TG Baja California II	Terminado Totalmente	2,154.0	2,153.3	0.0	0.0	2,153.3	100.0	69.5	0.0	30.5	100.0
	Aprobados en 2008		16,586.7	4,294.7	839.9	697.5	4,992.2	30.1				
230	SLT 1301 Interconexión de Baja California	Por Licitar sin cambio de alcance	6,851.6	0.0	127.0	0.0	0.0	0.0	0.0	29.1	0.0	0.0

AVANCE FINANCIERO Y FÍSICO DE PROYECTOS DE INFRAESTRUCTURA PRODUCTIVA DE LARGO PLAZO EN CONSTRUCCIÓN P./

Con base en los artículos 107, fracción I, inciso d) de la Ley Federal de Presupuesto y Responsabilidad Hacendaria y 205 de su Reglamento

Comisión Federal de Electricidad

Enero-diciembre

(Millones de pesos a precios de 2016)

No.	Nombre del proyecto ^{1./}	Estado del Proyecto	Costo Total Autorizado ^{2./}	Acumulado 2015 ^{2./}	Avance Financiero 2016				Acumulado 2015	Avance Físico 2016		
					Estimada ^{2./}	Realizada ^{3./}	Acumulada	%		Estimada Anual	Realizada	Acumulada
(1)	(2)	(3)	(4)	(5)	(6)=(3+5)	(7=6/2)	(8)	(9)	(10)	(11)=(8+10)		
231	SLT 1304 Transmisión y Transformación del Oriental	Varias(Cierre y otras)	904.4	134.8	0.0	0.0	134.8	14.9	12.4	53.2	2.3	14.7
234	SLT 1302 Transformación del Noreste	Construcción	857.7	0.0	442.7	361.4	361.4	42.1	0.0	51.6	62.5	62.5
237	LT 1313 Red de Transmisión Asociada al CC Baja California III	Varias(Cierre y otras)	211.9	139.0	63.2	26.1	165.0	77.9	82.5	5.0	17.5	100.0
242	SE 1323 DISTRIBUCION SUR	Varias(Cierre y otras)	1,108.0	379.4	25.3	0.0	379.4	34.2	38.0	58.0	0.0	38.0
243	SE 1322 DISTRIBUCION CENTRO	Varias(Cierre y otras)	2,752.3	1,291.6	6.7	310.0	1,601.6	58.2	77.9	0.3	22.1	100.0
244	SE 1321 DISTRIBUCION NORESTE	Varias(Cierre y otras)	1,964.8	1,459.5	32.3	0.0	1,459.5	74.3	96.6	1.6	3.0	99.6
245	SE 1320 DISTRIBUCION NOROESTE	Varias(Cierre y otras)	1,935.9	890.5	142.7	0.0	890.5	46.0	50.0	27.0	46.5	96.5
	Aprobados en 2009		13,697.8	4,353.8	69.6	774.4	5,128.2	37.4				
249	SLT 1405 Subest y Líneas de Transmisión de las Áreas Sureste	Varias(Cierre y otras)	1,189.8	652.4	0.0	240.5	892.9	75.0	99.9	0.0	0.1	100.0
251	SE 1421 DISTRIBUCIÓN SUR	Varias(Cierre y otras)	951.6	472.7	37.3	50.5	523.1	55.0	65.5	27.0	34.4	99.9
253	SE 1420 DISTRIBUCIÓN NORTE	Varias(Cierre y otras)	1,696.1	453.4	2.7	69.8	523.2	30.8	68.2	0.2	18.5	86.7
257	CCI Santa Rosalía II	Por Licitat sin cambio de alcance	932.3	0.0	8.0	0.0	0.0	0.0	0.0	9.7	0.0	0.0
258	RM CT Altamira Unidades 1 y 2	Construcción	8,928.1	2,775.3	21.6	413.6	3,188.9	35.7	35.2	20.7	6.0	41.2
	Aprobados en 2010		13,210.5	6,972.1	209.3	356.8	7,328.9	55.5				
259	SE SE 1521 DISTRIBUCIÓN SUR	Varias(Cierre y otras)	1,957.4	362.8	135.4	108.0	470.8	24.1	31.9	6.9	40.0	71.9
260	SE SE 1520 DISTRIBUCION NORTE	Varias(Cierre y otras)	778.4	12.0	13.5	78.9	90.9	11.7	1.5	25.0	15.3	16.8
261	CCC Cogeneración Salamanca Fase I	Varias(Cierre y otras)	10,474.7	6,597.3	60.4	169.9	6,767.3	64.6	99.8	1.0	0.1	99.9
	Aprobados en 2011		45,577.7	11,964.5	4,268.8	275.9	12,240.4	26.9				
264	CC Centro	Construcción	15,260.4	9,013.0	65.9	48.2	9,061.2	59.4	98.9	1.7	0.6	99.5
266	SLT 1603 Subestación Lago	Por Licitat con cambio de alcance	3,232.9	0.0	916.3	0.0	0.0	0.0	0.0	28.3	0.0	0.0
268	CCI Guerrero Negro IV	Construcción	427.8	266.8	0.1	30.5	297.2	69.5	62.2	1.0	8.1	70.3
273	SE 1621 Distribución Norte-Sur	Varias(Cierre y otras)	2,160.5	219.8	357.9	160.8	380.5	17.6	10.3	17.0	11.3	21.6
274	SE 1620 Distribución Valle de México	Varias(Cierre y otras)	6,887.5	2,465.0	2,913.9	36.5	2,501.4	36.3	62.3	1.2	0.0	62.3
276	CH Nuevo Guerrero	Por Licitat sin cambio de alcance	17,608.5	0.0	14.7	0.0	0.0	0.0	0.0	2.0	0.0	0.0
	Aprobados en 2012		46,065.1	4,933.0	5,065.0	4,021.8	8,954.8	19.4				
278	RM CT José López Portillo	Construcción	5,027.2	673.1	1,050.5	884.5	1,557.7	31.0	15.2	20.9	21.6	36.8
280	SLT 1721 DISTRIBUCIÓN NORTE	Varias(Cierre y otras)	2,401.8	76.7	66.4	236.3	313.0	13.0	4.0	3.0	11.9	15.9
281	LT Red de Transmisión Asociada al CC Noreste	Construcción	1,197.1	0.0	725.9	207.0	207.0	17.3	0.0	60.6	22.1	22.1
282	SLT 1720 Distribución Valle de México	Varias (Licitación y construcción)	1,368.0	0.0	187.4	0.0	0.0	0.0	0.0	33.0	0.0	0.0
283	LT Red de Transmisión Asociada al CC Norte III	Construcción	515.9	39.1	344.0	20.2	59.2	11.5	10.9	65.0	6.4	17.3
284	CG Los Humeros III	Varias (Licitación y construcción)	2,693.3	696.5	65.7	121.7	818.2	30.4	29.1	1.8	4.9	34.0

AVANCE FINANCIERO Y FÍSICO DE PROYECTOS DE INFRAESTRUCTURA PRODUCTIVA DE LARGO PLAZO EN CONSTRUCCIÓN P.-/

Con base en los artículos 107, fracción I, inciso d) de la Ley Federal de Presupuesto y Responsabilidad Hacendaria y 205 de su Reglamento

Comisión Federal de Electricidad

Enero-diciembre

(Millones de pesos a precios de 2016)

No.	Nombre del proyecto ^{1.-/}	Estado del Proyecto	Costo Total Autorizado ^{2.-/}	Acumulado 2015 ^{2.-/}	Avance Financiero 2016				Acumulado 2015	Avance Físico 2016		
					Estimada ^{2.-/}	Realizada ^{3.-/}	Acumulada	%		Estimada Anual	Realizada	Acumulada
285	CC Centro II	Por Licitación sin cambio de alcance	17,470.5	0.0	6.0	0.0	0.0	0.0	0.0	1.9	0.0	0.0
286	CCI Baja California Sur V	Varias(Cierre y otras)	2,324.0	1,773.4	18.1	391.3	2,164.7	93.1	80.0	31.5	19.9	99.9
288	SLT 1722 Distribución Sur	Varias(Cierre y otras)	1,066.9	53.9	168.6	0.8	54.7	5.1	12.5	16.0	0.0	12.5
289	CH Chicoasén II	Construcción	8,292.3	292.4	1,540.6	1,387.2	1,679.7	20.3	3.7	45.0	16.2	19.9
290	LT Red de transmisión asociada a la CH Chicoasén II	Por Licitación sin cambio de alcance	49.6	0.0	35.3	0.0	0.0	0.0	0.0	71.1	0.0	0.0
292	SE 1701 Subestación Chimalpa Dos	Varias(Cierre y otras)	1,808.0	244.2	856.5	772.8	1,017.0	56.2	21.3	74.6	74.2	95.5
294	SLT 1702 Transmisión y Transformación Baja - Noine	Terminado Totalmente	1,850.3	1,083.6	0.0	0.0	1,083.6	58.6	100.0	0.0	0.0	100.0
Aprobados en 2013			63,208.1	9,794.2	14,860.8	14,614.0	24,408.1	38.6				
296	CC Empalme I	Construcción	15,305.5	2,866.8	3,595.5	4,949.0	7,815.8	51.1	29.0	57.6	55.3	84.3
297	LT Red de Transmisión Asociada al CC Empalme I	Construcción	2,982.6	33.1	1,535.5	817.3	850.4	28.5	1.8	65.4	49.8	51.6
298	CC Valle de México II	Construcción	14,486.2	1,947.7	3,250.0	3,010.6	4,958.3	34.2	22.1	53.7	37.3	59.4
300	LT Red de Transmisión Asociada al CC Topolobampo III	Por Licitación sin cambio de alcance	1,362.2	0.0	217.5	0.0	0.0	0.0	0.0	46.4	0.0	0.0
303	LT Red de Trans Asoc a la 2a Temp Abierta y Sureste II III IV V	Por Licitación sin cambio de alcance	6,691.1	0.0	115.0	0.0	0.0	0.0	0.0	40.1	0.0	0.0
304	LT 1805 Línea de Transmisión Huasteca - Monterrey	Construcción	5,218.1	945.0	368.9	179.9	1,124.9	21.6	35.9	13.9	7.8	43.7
305	SE 1801 Subestaciones Baja - Noroeste	Terminado Totalmente	223.0	167.2	0.0	0.0	167.2	75.0	100.0	0.0	0.0	100.0
306	SE 1803 Subestaciones del Occidental	Terminado Totalmente	1,609.8	566.5	642.2	816.5	1,383.1	85.9	38.6	55.1	61.4	100.0
307	SLT 1802 Subestaciones y Líneas de Transmisión del Norte	Varias(Cierre y otras)	2,232.3	390.9	798.0	718.0	1,109.0	49.7	17.3	58.4	63.0	80.3
308	SLT 1804 Subestaciones y Líneas Transmisión Oriental-Peninsular	Varias(Cierre y otras)	1,320.4	638.6	219.4	353.1	991.7	75.1	53.7	32.3	46.2	99.9
309	SLT 1820 Divisiones de Distribución del Valle de México	Construcción	1,990.8	0.0	817.2	185.7	185.7	9.3	0.0	40.0	3.0	3.0
310	SLT 1821 Divisiones de Distribución	Varias (Licitación y construcción)	2,426.1	0.0	2,089.0	33.6	33.6	1.4	0.0	35.0	0.5	0.5
311	RM CCC TULA PAQUETES 1 Y 2	Construcción	6,810.7	2,126.7	1,015.3	3,371.0	5,497.7	80.7	31.8	64.7	55.8	87.6
312	RM CH TEMASCAL UNIDADES 1 A 4	Construcción	549.3	111.5	197.2	179.2	290.7	52.9	20.4	35.9	35.9	56.3
Aprobados en 2014			38,534.7	4,103.8	12,872.5	10,533.0	14,636.8	38.0				
313	CC Empalme II	Construcción	15,035.8	0.0	274.2	3,858.1	3,858.1	25.7	0.0	17.3	51.1	51.1
314	LT Red de Transmisión Asociada al CC Empalme II	Construcción	2,946.8	0.0	2,065.8	567.1	567.1	19.2	0.0	70.1	34.3	34.3
315	CCI Baja California Sur VI	Por Licitación sin cambio de alcance	2,171.4	0.0	1,921.4	0.0	0.0	0.0	0.0	18.5	0.0	0.0
316	SE 1901 Subestaciones de Baja California	Varias(Cierre y otras)	364.5	63.0	77.4	256.2	319.2	87.6	17.8	21.2	80.4	98.2
317	SLT 1902 Subestaciones y Compensación del Noroeste	Varias(Cierre y otras)	1,786.9	222.7	908.5	904.4	1,127.1	63.1	14.4	74.5	76.3	90.7

AVANCE FINANCIERO Y FÍSICO DE PROYECTOS DE INFRAESTRUCTURA PRODUCTIVA DE LARGO PLAZO EN CONSTRUCCIÓN P.-/

Con base en los artículos 107, fracción I, inciso d) de la Ley Federal de Presupuesto y Responsabilidad Hacendaria y 205 de su Reglamento

Comisión Federal de Electricidad

Enero-diciembre

(Millones de pesos a precios de 2016)

No.	Nombre del proyecto ^{1-/}	Estado del Proyecto	Costo Total Autorizado ^{2-/}	Acumulado 2015 ^{2-/}	Avance Financiero 2016				Acumulado 2015	Avance Físico 2016		
					Estimada ^{2-/}	Realizada ^{3-/}	Acumulada	%		Estimada Anual	Realizada	Acumulada
(1)	(2)	(3)	(4)	(5)	(6)=(3+5)	(7=6/2)	(8)	(9)	(10)	(11)=(8+10)		
318	SE 1903 Subestaciones Norte - Noreste	Terminado Totalmente	377.5	95.8	198.5	188.1	283.9	75.2	30.9	64.0	69.1	100.0
319	SLT 1904 Transmisión y Transformación de Occidente	Construcción	1,130.0	108.6	566.6	494.3	602.9	53.4	15.1	50.1	74.2	89.3
320	LT 1905 Transmisión Sureste - Peninsular	Varias(Cierre y otras)	1,720.1	197.2	970.3	635.5	832.7	48.4	11.5	78.7	73.4	84.9
321	SLT 1920 Subestaciones y Líneas de Distribución	Varias(Cierre y otras)	1,217.6	0.0	1,056.2	110.6	110.6	9.1	0.0	30.0	11.5	11.5
322	SLT 1921 Reducción de Pérdidas de Energía en Distribución	Varias(Cierre y otras)	11,784.1	3,416.5	4,833.5	3,518.7	6,935.3	58.9	36.5	60.0	41.6	78.1
Aprobados en 2015			106,179.4	24.9	11,751.9	3,467.7	3,492.5	3.3				
323	CC San Luis Potosí	Por Licitación sin cambio de alcance	17,910.2	0.0	263.5	0.0	0.0	0.0	0.0	16.7	0.0	0.0
325	CC Lerdo (Norte IV)	Por Licitación sin cambio de alcance	20,856.5	0.0	2,322.4	0.0	0.0	0.0	0.0	11.1	0.0	0.0
326	LT Red de Transmisión Asociada al CC Lerdo (Norte IV)	Por Licitación sin cambio de alcance	3,308.5	0.0	877.4	0.0	0.0	0.0	0.0	26.5	0.0	0.0
327	CG Los Azufres III Fase II	Construcción	1,307.3	0.0	591.7	238.5	238.5	18.2	0.0	45.3	28.7	28.7
328	LT Red de transmisión asociada a la CG Los Azufres III Fase II	Construcción	106.5	0.0	24.5	0.0	0.0	0.0	0.0	23.0	0.0	0.0
329	CG Cerritos Colorados Fase I	Por Licitación sin cambio de alcance	1,349.9	0.0	141.2	0.0	0.0	0.0	0.0	10.5	0.0	0.0
330	CH Las Cruces	Por Licitación sin cambio de alcance	12,153.7	0.0	2,921.2	0.0	0.0	0.0	0.0	22.6	0.0	0.0
332	CE Sureste II y III	Por Licitación sin cambio de alcance	22,360.3	0.0	528.9	0.0	0.0	0.0	0.0	17.2	0.0	0.0
334	LT Red de Transmisión Asociada a la CI Santa Rosalía II	Por Licitación sin cambio de alcance	106.0	0.0	7.5	0.0	0.0	0.0	0.0	7.1	0.0	0.0
336	SLT 2001 Subestaciones y Líneas Baja California Sur - Noroeste	Construcción	2,703.2	0.0	342.7	0.0	0.0	0.0	0.0	35.7	0.0	0.0
337	SLT 2002 Subestaciones y Líneas de las Áreas Norte - Occidental	Fallo y Adjudicación	3,048.5	0.0	377.5	0.0	0.0	0.0	0.0	31.1	0.0	0.0
338	SLT SLT 2020 Subestaciones, Líneas y Redes de Distribución	Fallo y Adjudicación	3,453.6	0.0	3,247.3	0.0	0.0	0.0	0.0	40.0	0.0	0.0
339	SLT SLT 2021 Reducción de Pérdidas de Energía en Distribución	Varias(Cierre y otras)	17,515.2	24.9	106.1	3,229.2	3,254.1	18.6	0.0	95.0	20.4	20.4
Aprobados en 2016			27,622.2	0.0	3,621.5	0.0	0.0	0.0				
340	CC Baja California II	Autorizado	5,116.0	0.0	184.4	0.0	0.0	0.0	0.0	0.0	0.0	0.0
342	CC Guadalajara I	Autorizado	18,572.9	0.0	2,231.9	0.0	0.0	0.0	0.0	0.0	0.0	0.0
343	LT Red de Transmisión Asociada al CC Guadalajara I	Autorizado	1,011.8	0.0	116.4	0.0	0.0	0.0	0.0	0.0	0.0	0.0
348	SE 2101 Compensación Capacitiva Baja - Occidental	Autorizado	201.1	0.0	0.6	0.0	0.0	0.0	0.0	0.0	0.0	0.0
350	SLT SLT 2121 Reducción de Pérdidas de Energía en Distribución	Varias (Licitación y construcción)	2,720.4	0.0	1,088.2	0.0	0.0	0.0	0.0	0.0	0.0	0.0
Inversión Condicionada Aprobados en 2008			5,465.4	3,336.2	612.3	993.4	4,329.6	79.2				
36	CC Baja California III	Construcción	5,465.4	3,336.2	612.3	993.4	4,329.6	79.2	74.7	13.7	25.1	99.8

AVANCE FINANCIERO Y FÍSICO DE PROYECTOS DE INFRAESTRUCTURA PRODUCTIVA DE LARGO PLAZO EN CONSTRUCCIÓN ^{p_/}

Con base en los artículos 107, fracción I, inciso d) de la Ley Federal de Presupuesto y Responsabilidad Hacendaria y 205 de su Reglamento

Comisión Federal de Electricidad

Enero-diciembre

(Millones de pesos a precios de 2016)

No.	Nombre del proyecto ^{1_/}	Estado del Proyecto	Costo Total Autorizado ^{2_/}	Acumulado 2015 ^{2_/}	Avance Financiero 2016				Acumulado 2015	Avance Físico 2016		
					Estimada ^{2_/}	Realizada ^{3_/}	Acumulada	%		Estimada Anual	Realizada	Acumulada
Aprobados en 2011			32,997.8	5,994.5	6,910.1	2,008.4	8,002.9	24.3				
38	CC Norte III (Juárez)	Construcción	21,329.1	2,748.0	6,910.1	2,008.4	4,756.4	22.3	23.6	59.3	19.5	43.1
40	CE Sureste I	Varias(Cierre y otras)	11,668.8	3,246.5	0.0	0.0	3,246.5	27.8	27.8	0.0	0.0	27.8
Aprobados en 2012			44,128.1	0.0	21,278.4	2,845.3	2,845.3	6.4				
42	CC Noroeste	Construcción	13,591.8	0.0	8,642.8	193.6	193.6	1.4	0.0	63.6	16.4	16.4
43	CC Noreste	Construcción	30,536.2	0.0	12,635.7	2,651.8	2,651.8	8.7	0.0	41.4	40.1	40.1
Aprobados en 2013			13,078.9	0.0	8,243.4	0.0	0.0	0.0				
45	CC Topolobampo III	Fallo y adjudicación	13,078.9	0.0	8,243.4	0.0	0.0	0.0	0.0	60.4	0.0	0.0
Aprobados en 2015			22,062.4	0.0	2,934.3	0.0	0.0	0.0				
49	CE Sureste IV y V	Por Licitación sin cambio de alcance	22,062.4	0.0	2,934.3	0.0	0.0	0.0	0.0	13.3	0.0	0.0

p_/ Cifras preliminares.

1_/ Se consideran los proyectos que tienen previstos recursos para el presente ejercicio en el PEF 2016, así como aquellos proyectos que aunque no tienen monto estimado en el PEF 2016 continúan en etapa de cierre y otras etapas, por lo que se les debe dar seguimiento.

2_/ El tipo de cambio utilizado es de 20.7314 pesos por dólar correspondiente al cierre de diciembre de 2016.

3_/ Los tipos de cambio promedio de fecha de liquidación utilizados fueron 17.9780 (enero), 18.4837 (febrero), 17.7383 (marzo), 17.4924 (abril), 18.0405 (mayo), 18.6471 (junio), 18.5699 (julio), 18.4760 (agosto), 19.1386 (septiembre), 18.9480 (octubre), 19.9425 (noviembre) y 20.5137 (diciembre) pesos por dólar, publicados por Banco de México (Banxico).

Fuente: Comisión Federal de Electricidad.

FLUJO NETO DE PROYECTOS DE INFRAESTRUCTURA PRODUCTIVA DE LARGO PLAZO DE INVERSIÓN DIRECTA EN OPERACIÓN ^{p./}

Con base en los artículos 107, fracción I, inciso d) de la Ley Federal de Presupuesto y Responsabilidad Hacendaria y 205 de su Reglamento

Comisión Federal de Electricidad

Enero-diciembre

(Millones de pesos a precios de 2016)

Nombre del proyecto ^{1./}	Presupuesto					Ejercido					Variación %
	Ingresos	Gasto			Flujo Neto	Ingresos	Gasto			Flujo Neto	
		Programable					Programable				
(1)	Amortizaciones y Gastos de Operación y Mantenimiento	Inversión Presupuestaria Asociada	No Programable	(5=1-2-3-4)	(6)	Amortizaciones y Gastos de Operación y Mantenimiento	Inversión Presupuestaria Asociada	No Programable	(10=6-7-8-9)	(11=(10-5)/5)	
TOTAL	198,111.5	94,003.0	0.0	9,026.2	95,082.3	122,452.8	31,015.4	0.0	5,165.9	86,271.5	-9.3
1 CG Cerro Prieto IV	0.0	0.0	0.0	0.0	0.0	168.4	168.1	0.0	0.0	0.3	N.A.
2 CC Chihuahua	3,788.6	1,213.1	0.0	0.4	2,575.1	1,440.4	1,315.5	0.0	0.2	124.7	-95.2
3 CCI Guerrero Negro II	0.0	0.0	0.0	0.0	0.0	7.7	0.0	0.0	0.0	7.7	N.A.
4 CC Monterrey II	0.0	0.0	0.0	0.0	0.0	393.3	0.0	0.0	0.0	393.3	N.A.
5 CD Puerto San Carlos II	0.0	0.0	0.0	0.0	0.0	24.4	0.0	0.0	0.0	24.4	N.A.
6 CC Rosarito III (Unidades 8 y 9)	4,409.4	3,197.8	0.0	135.0	1,076.6	716.1	3,385.5	0.0	163.1	-2,832.6	-363.1
7 CT Samalayuca II	6,168.2	1,776.2	0.0	680.9	3,711.1	3,548.3	2,036.7	0.0	205.1	1,306.5	-64.8
9 LT 211 Cable Submarino	0.0	0.0	0.0	0.0	0.0	0.0	0.0	0.0	0.0	0.0	N.A.
10 LT 214 y 215 Sureste-Peninsular	0.0	0.0	0.0	0.0	0.0	238.3	22.0	0.0	0.0	216.3	N.A.
11 LT 216 y 217 Noroeste	0.0	0.0	0.0	0.0	0.0	0.0	0.0	0.0	0.0	0.0	N.A.
12 SE 212 y 213 SF6 Potencia y Distribución	0.0	0.0	0.0	0.0	0.0	194.3	0.0	0.0	0.0	194.3	N.A.
13 SE 218 Noroeste	0.0	0.0	0.0	0.0	0.0	116.6	15.8	0.0	0.0	100.8	N.A.
14 SE 219 Sureste-Peninsular	0.0	0.0	0.0	0.0	0.0	0.0	0.0	0.0	0.0	0.0	N.A.
15 SE 220 Oriental-Centro	0.0	0.0	0.0	0.0	0.0	0.0	0.0	0.0	0.0	0.0	N.A.
16 SE 221 Occidental	0.0	0.0	0.0	0.0	0.0	0.0	0.0	0.0	0.0	0.0	N.A.
17 LT 301 Centro	0.0	0.0	0.0	0.0	0.0	0.0	0.0	0.0	0.0	0.0	N.A.
18 LT 302 Sureste	0.0	0.0	0.0	0.0	0.0	0.0	0.0	0.0	0.0	0.0	N.A.
19 LT 303 Ixtapa - Pie de la Cuesta	0.0	0.0	0.0	0.0	0.0	0.0	0.0	0.0	0.0	0.0	N.A.
20 LT 304 Noroeste	0.0	0.0	0.0	0.0	0.0	0.0	0.0	0.0	0.0	0.0	N.A.
21 SE 305 Centro-Oriente	0.0	0.0	0.0	0.0	0.0	0.0	0.0	0.0	0.0	0.0	N.A.
22 SE 306 Sureste	0.0	0.0	0.0	0.0	0.0	0.0	0.0	0.0	0.0	0.0	N.A.
23 SE 307 Noreste	0.0	0.0	0.0	0.0	0.0	0.0	0.0	0.0	0.0	0.0	N.A.
24 SE 308 Noroeste	0.0	0.0	0.0	0.0	0.0	0.0	0.0	0.0	0.0	0.0	N.A.
25 CG Los Azufres II y Campo Geotérmico	801.5	244.4	0.0	3.7	553.5	721.5	180.4	0.0	2.9	538.2	-2.8
26 CH Manuel Moreno Torres (2a. Etapa)	277.2	60.1	0.0	7.2	209.9	6,140.4	95.9	0.0	6.9	6,037.6	500<
27 LT 406 Red Asociada a Tuxpan II, III y IV	27.8	20.3	0.0	1.6	5.9	47.2	21.8	0.0	1.5	23.9	303.0
28 LT 407 Red Asociada a Altamira II, III y IV	315.5	83.6	0.0	2.3	229.5	185.0	89.1	0.0	2.1	93.9	-59.1
29 LT 408 Naco-Nogales - Área Noroeste	0.0	0.0	0.0	0.0	0.0	0.0	0.0	0.0	0.0	0.0	N.A.
30 LT 411 Sistema Nacional	336.3	28.0	0.0	2.2	306.1	698.6	30.0	0.0	1.8	666.8	117.8
31 LT LT Manuel Moreno Torres Red Asociada (2a. Etapa)	183.7	62.5	0.0	9.5	111.8	154.8	66.2	0.0	7.7	80.9	-27.7
32 SE 401 Occidental - Central	0.0	0.0	0.0	0.0	0.0	0.0	0.0	0.0	0.0	0.0	N.A.
33 SE 402 Oriental - Peninsular	0.0	0.0	0.0	0.0	0.0	50.7	6.0	0.0	0.0	44.8	N.A.
34 SE 403 Noreste	0.0	0.0	0.0	0.0	0.0	0.0	0.0	0.0	0.0	0.0	N.A.
35 SE 404 Noroeste-Norte	0.0	0.0	0.0	0.0	0.0	0.0	0.0	0.0	0.0	0.0	N.A.
36 SE 405 Compensación Alta Tensión	0.0	0.0	0.0	0.0	0.0	29.6	4.1	0.0	0.0	25.6	N.A.
37 SE 410 Sistema Nacional	0.0	0.0	0.0	0.0	0.0	0.0	0.0	0.0	0.0	0.0	N.A.
38 CC El Sauz conversión de TG a CC	1,036.4	139.2	0.0	3.7	893.6	1,830.5	635.1	0.0	2.9	1,192.5	33.4

FLUJO NETO DE PROYECTOS DE INFRAESTRUCTURA PRODUCTIVA DE LARGO PLAZO DE INVERSIÓN DIRECTA EN OPERACIÓN P-1

Con base en los artículos 107, fracción I, inciso d) de la Ley Federal de Presupuesto y Responsabilidad Hacendaria y 205 de su Reglamento

Comisión Federal de Electricidad

Enero-diciembre

(Millones de pesos a precios de 2016)

Nombre del proyecto 1-1	Presupuesto					Ejercido					Variación %
	Ingresos	Gasto			Flujo Neto	Ingresos	Gasto			Flujo Neto	
		Programable	Amortizaciones y Gastos de Operación y Mantenimiento	Inversión Presupuestaria Asociada			No Programable	Programable	Amortizaciones y Gastos de Operación y Mantenimiento		
(1)	(2)	(3)	(4)	(5=1-2-3-4)	(6)	(7)	(8)	(9)	(10=6-7-8-9)	(11=(10-5)/5)	
39 LT 414 Norte-Occidental	60.5	10.7	0.0	1.7	48.1	546.8	18.5	0.0	1.6	526.7	500<
40 LT 502 Oriental - Norte	0.0	0.0	0.0	0.0	0.0	62.7	6.5	0.0	0.0	56.2	N.A.
41 LT 506 Saltillo-Cañada	84.2	46.2	0.0	8.3	29.7	1,526.1	48.9	0.0	6.7	1,470.6	500<
42 LT Red Asociada de la Central Tamazunchale	270.4	119.6	0.0	10.2	140.5	250.5	117.3	0.0	6.1	127.1	-9.5
43 LT Red Asociada de la Central Río Bravo III	30.3	28.1	0.0	1.6	0.7	62.8	29.8	0.0	1.2	31.9	500<
44 SE 412 Compensación Norte	0.0	0.0	0.0	0.0	0.0	30.4	4.2	0.0	0.0	26.2	N.A.
45 SE 413 Noroeste - Occidental	47.2	32.6	0.0	1.9	12.7	697.7	30.2	0.0	1.6	665.9	500<
46 SE 503 Oriental	0.0	0.0	0.0	0.0	0.0	22.4	2.4	0.0	0.0	20.1	N.A.
47 SE 504 Norte - Occidental	0.0	0.0	0.0	0.0	0.0	0.0	0.0	0.0	0.0	0.0	N.A.
48 CCI Baja California Sur I	597.1	375.2	0.0	5.5	216.3	353.3	344.2	0.0	5.9	3.2	-98.5
49 LT 609 Transmisión Noroeste - Occidental	99.7	36.4	0.0	4.5	58.7	1,172.1	39.0	0.0	3.2	1,129.9	500<
50 LT 610 Transmisión Noroeste - Norte	826.5	80.5	0.0	9.7	736.3	340.3	79.0	0.0	6.9	254.4	-65.4
51 LT 612 Subtransmisión Norte - Noreste	336.2	18.1	0.0	0.4	317.8	261.3	17.5	0.0	0.2	243.5	-23.4
52 LT 613 Subtransmisión Occidental	540.7	6.3	0.0	1.2	533.3	212.3	6.7	0.0	1.0	204.6	-61.6
53 LT 614 Subtransmisión Oriental	540.6	1.3	0.0	0.0	539.3	71.8	0.9	0.0	0.0	70.9	-86.9
54 LT 615 Subtransmisión Peninsular	61.5	7.1	0.0	0.1	54.3	27.4	4.7	0.0	0.0	22.6	-58.3
55 LT Red Asociada de Transmisión de la CCI Baja California Sur I	0.0	0.0	0.0	0.0	0.0	0.0	0.0	0.0	0.0	0.0	N.A.
57 LT 1012 Red de Transmisión Asociada a la CCC Baja California	56.7	16.1	0.0	2.1	38.4	33.6	15.4	0.0	1.2	17.0	-55.7
58 SE 607 Sistema Bajío - Oriental	151.5	55.8	0.0	3.0	92.6	1,190.7	51.9	0.0	2.0	1,136.7	500<
59 SE 611 Subtransmisión Baja California - Noroeste	102.6	28.4	0.0	1.3	72.9	211.5	22.1	0.0	0.7	188.6	158.8
60 SUV Suministro de vapor a las Centrales de Cerro Prieto	920.2	302.2	0.0	0.6	617.4	278.1	351.1	0.0	0.4	-73.4	-111.9
61 CC Hermosillo Conversión de TG a CC	1,183.8	765.7	0.0	2.9	415.1	1,383.8	730.2	0.0	2.0	651.6	57.0
62 CCC Pacífico	7,197.8	4,409.6	0.0	98.9	2,689.3	5,139.6	1,318.3	0.0	223.2	3,598.1	33.8
63 CH El Cajón	1,572.5	512.8	0.0	243.9	815.8	2,057.1	540.4	0.0	311.9	1,204.7	47.7
64 LT Líneas Centro	87.7	3.1	0.0	0.0	84.5	37.4	2.3	0.0	0.0	35.1	-58.4
65 LT Red de Transmisión Asociada a la CH el Cajón	339.6	56.9	0.0	4.0	278.8	94.1	56.0	0.0	2.5	35.7	-87.2
66 LT Red de Transmisión Asociada a Altamira V	175.5	80.3	0.0	8.6	86.7	173.8	80.1	0.0	5.5	88.2	1.8
67 LT Red de Transmisión Asociada a la Laguna II	0.0	0.0	0.0	0.0	0.0	0.0	0.0	0.0	0.0	0.0	N.A.

FLUJO NETO DE PROYECTOS DE INFRAESTRUCTURA PRODUCTIVA DE LARGO PLAZO DE INVERSIÓN DIRECTA
EN OPERACIÓN P-/

Con base en los artículos 107, fracción I, inciso d) de la Ley Federal de Presupuesto y Responsabilidad Hacendaria y 205 de su Reglamento

Comisión Federal de Electricidad

Enero-diciembre

(Millones de pesos a precios de 2016)

Nombre del proyecto 1-/		Presupuesto					Ejercido					Variación %	
		Ingresos	Gasto			Flujo Neto	Ingresos	Gasto			Flujo Neto		
			Programable					Programable					
			Amortizaciones y Gastos de Operación y Mantenimiento	Inversión Presupuestaria Asociada	No Programable			Amortizaciones y Gastos de Operación y Mantenimiento	Inversión Presupuestaria Asociada	No Programable			
(1)	(2)	(3)	(4)	(5=1-2-3-4)	(6)	(7)	(8)	(9)	(10=6-7-8-9)	[11=(10-5)/5]			
68	LT	Red de Transmisión Asociada a el Pacífico	298.7	168.5	0.0	46.4	83.8	407.9	162.7	0.0	38.3	206.8	146.8
69	LT	707 Enlace Norte-Sur	0.0	0.0	0.0	0.0	0.0	0.0	0.0	0.0	0.0	0.0	N.A.
70	LT	Riviera Maya	87.0	14.0	0.0	1.3	71.8	294.7	13.1	0.0	1.0	280.6	291.0
71	PRR	Presa Reguladora Amata	0.0	0.0	0.0	0.0	0.0	210.0	8.5	0.0	0.0	201.5	N.A.
72	RM	Adolfo López Mateos	0.0	0.0	0.0	0.0	0.0	0.0	0.0	0.0	0.0	0.0	N.A.
73	RM	Altamira	149.9	64.8	0.0	11.3	73.8	1,223.3	66.9	0.0	11.7	1,144.7	500<
74	RM	Botello	6.7	0.0	0.0	0.4	6.2	105.6	0.0	0.0	0.4	105.2	500<
75	RM	Carbón II	20.7	0.0	0.0	0.7	20.0	950.5	0.0	0.0	0.6	949.9	500<
76	RM	Carlos Rodríguez Rivero	102.7	11.1	0.0	0.2	91.4	38.2	10.5	0.0	0.1	27.5	-69.9
77	RM	Dos Bocas	17.8	0.0	0.0	1.0	16.8	910.3	0.0	0.0	0.9	909.5	500<
78	RM	Emilio Portes Gil	0.0	0.0	0.0	0.0	0.0	0.0	0.0	0.0	0.0	0.0	N.A.
79	RM	Francisco Pérez Ríos	546.7	129.3	0.0	18.2	399.3	843.1	138.5	0.0	12.3	692.3	73.4
80	RM	Gomez Palacio	620.1	12.1	0.0	0.2	607.9	36.8	11.6	0.0	0.1	25.1	-95.9
82	RM	Huinalá	0.0	0.0	0.0	0.0	0.0	2.0	0.0	0.0	0.0	2.0	N.A.
83	RM	Ixtaczoquitlán	0.8	0.0	0.0	0.1	0.8	2.2	0.0	0.0	0.1	2.2	179.9
84	RM	José Aceves Pozos (Mazatlán II)	25.7	8.3	0.0	0.2	17.1	74.0	7.9	0.0	0.1	65.9	285.8
87	RM	Gral. Manuel Alvarez Moreno (Manzanillo)	0.0	0.0	0.0	0.0	0.0	82.0	0.0	0.0	0.0	82.0	N.A.
90	RM	CT Puerto Libertad	0.0	0.0	0.0	0.0	0.0	4.4	0.0	0.0	0.0	4.4	N.A.
91	RM	Punta Prieta	12.2	6.9	0.0	0.6	4.7	52.6	6.6	0.0	0.4	45.6	500<
92	RM	Salamanca	11.4	1.7	0.0	0.0	9.6	26.6	1.7	0.0	0.0	24.9	157.8
93	RM	Tuxpango	7.7	0.0	0.0	0.7	6.9	221.5	0.0	0.0	0.5	220.9	500<
94	RM	CT Valle de México	0.0	0.0	0.0	0.0	0.0	22.3	0.0	0.0	0.0	22.3	N.A.
95	SE	Norte	0.0	0.0	0.0	0.0	0.0	96.6	1.1	0.0	0.0	95.5	N.A.
98	SE	705 Capacitores	0.0	0.0	0.0	0.0	0.0	36.3	1.4	0.0	0.0	34.9	N.A.
99	SE	708 Compensación Dinámicas Oriental - Norte	533.7	32.5	0.0	1.6	499.6	988.1	34.2	0.0	1.1	952.7	90.7
100	SLT	701 Occidente-Centro	558.1	77.6	0.0	9.0	471.6	1,106.0	74.2	0.0	5.6	1,026.2	117.6
101	SLT	702 Sureste-Peninsular	100.5	25.7	0.0	4.8	69.9	777.3	31.2	0.0	3.8	742.3	500<
102	SLT	703 Noreste-Norte	289.9	20.7	0.0	0.7	268.5	130.0	16.7	0.0	0.4	112.9	-58.0
103	SLT	704 Baja California -Noroeste	0.0	0.0	0.0	0.0	0.0	78.9	0.7	0.0	0.0	78.2	N.A.
104	SLT	706 Sistemas Norte	1,041.9	137.5	0.0	11.9	892.5	3,755.3	155.7	0.0	10.9	3,588.7	302.1
105	SLT	709 Sistemas Sur	818.3	73.2	0.0	3.8	741.3	2,221.1	77.4	0.0	2.6	2,141.0	188.8
106	CC	Conversión El Encino de TG aCC	994.4	288.0	0.0	9.3	697.1	1,231.4	293.2	0.0	5.6	932.7	33.8
107	CCI	Baja California Sur II	1,643.0	424.6	0.0	3.9	1,214.5	370.3	351.3	0.0	2.4	16.6	-98.6
108	LT	807 Durango I	159.0	27.7	0.0	0.3	131.0	193.2	23.1	0.0	0.2	170.0	29.7
110	RM	CCC Tula	35.1	3.3	0.0	0.1	31.8	17.3	3.1	0.0	0.1	14.2	-55.5
111	RM	CGT Cerro Prieto (U5)	95.6	43.6	0.0	19.4	32.6	370.2	41.3	0.0	14.8	314.1	500<
112	RM	CT Carbón II Unidades 2 y 4	18.2	0.0	0.0	0.7	17.5	446.7	0.0	0.0	0.5	446.2	500<
113	RM	CT Emilio Portes Gil Unidad 4	85.4	22.6	0.0	0.9	62.0	48.3	23.9	0.0	0.6	23.7	-61.7
114	RM	CT Francisco Pérez Ríos Unidad 5	61.1	18.2	0.0	1.3	41.6	218.5	17.3	0.0	1.0	200.3	381.8

FLUJO NETO DE PROYECTOS DE INFRAESTRUCTURA PRODUCTIVA DE LARGO PLAZO DE INVERSIÓN DIRECTA EN OPERACIÓN P-/

Con base en los artículos 107, fracción I, inciso d) de la Ley Federal de Presupuesto y Responsabilidad Hacendaria y 205 de su Reglamento

Comisión Federal de Electricidad

Enero-diciembre

(Millones de pesos a precios de 2016)

Nombre del proyecto 1-/	Presupuesto					Ejercido					Variación %
	Ingresos	Gasto			Flujo Neto	Ingresos	Gasto			Flujo Neto	
		Programable	Inversión Presupuestaria Asociada	No Programable			Programable	Inversión Presupuestaria Asociada	No Programable		
(1)	(2)	(3)	(4)	(5=1-2-3-4)	(6)	(7)	(8)	(9)	(10=6-7-8-9)	(11=(10-5)/5)	
117 RM CT Pdte. Adolfo López Mateos Unidades 3, 4, 5 y 6	491.5	32.7	0.0	2.6	456.1	1,051.1	42.4	0.0	2.1	1,006.6	120.7
118 RM CT Pdte. Plutarco Elías Calles Unidades 1 y 2	84.5	12.7	0.0	0.9	70.9	375.3	17.5	0.0	0.7	357.0	403.5
122 SE 811 Noroeste	53.4	10.0	0.0	0.1	43.3	69.4	7.7	0.0	0.1	61.6	42.3
123 SE 812 Golfo Norte	34.4	4.9	0.0	0.1	29.5	25.3	3.8	0.0	0.0	21.5	-27.2
124 SE 813 División Bajío	131.6	66.7	0.0	5.8	59.0	1,674.4	64.1	0.0	3.7	1,606.6	500<
126 SLT 801 Altiplano	348.3	99.3	0.0	5.8	243.2	2,245.5	101.2	0.0	3.8	2,140.5	500<
127 SLT 802 Tamaulipas	341.9	96.2	0.0	7.3	238.4	3,786.9	121.5	0.0	5.6	3,659.8	500<
128 SLT 803 NOINE	1,084.6	80.5	0.0	2.4	1,001.8	382.5	62.0	0.0	3.0	317.5	-68.3
130 SLT 806 Bajío	223.2	61.1	0.0	14.6	147.6	258.6	76.4	0.0	11.7	170.6	15.6
132 CE La Venta II	394.9	104.4	0.0	33.8	256.6	156.6	118.9	0.0	21.7	16.1	-93.7
136 LT Red de Transmisión Asociada a la CE La Venta II	28.0	8.7	0.0	0.6	18.6	9.1	8.3	0.0	0.4	0.4	-97.8
138 SE 911 Noreste	122.2	13.1	0.0	0.6	108.5	489.2	12.7	0.0	0.4	476.0	338.7
139 SE 912 División Oriente	65.6	21.7	0.0	4.0	39.9	63.5	21.0	0.0	3.2	39.3	-1.5
140 SE 914 División Centro Sur	713.0	534.6	0.0	11.4	167.0	482.8	18.4	0.0	5.7	458.7	174.7
141 SE 915 Occidental	46.3	14.3	0.0	1.7	30.3	207.2	13.8	0.0	1.0	192.4	500<
142 SLT 901 Pacífico	307.6	68.3	0.0	7.6	231.7	265.2	67.4	0.0	4.5	193.2	-16.6
143 SLT 902 Istmo	240.8	104.4	0.0	9.5	126.9	686.5	113.5	0.0	6.8	566.1	346.1
144 SLT 903 Cabo - Norte	373.6	58.3	0.0	4.4	310.9	923.7	57.3	0.0	2.8	863.6	177.8
146 CH La Yesca	2,216.0	982.3	0.0	970.2	263.5	1,179.6	759.7	0.0	1,032.7	-612.7	-332.5
147 CCC Baja California	2,896.2	934.7	0.0	59.4	1,902.1	1,304.3	915.8	0.0	58.2	330.3	-82.6
148 RFO Red de Fibra Óptica Proyecto Sur	273.7	26.4	0.0	1.5	245.8	328.9	25.4	0.0	1.1	302.4	23.0
149 RFO Red de Fibra Óptica Proyecto Centro	932.9	155.7	0.0	7.8	769.4	892.8	159.2	0.0	4.7	728.9	-5.3
150 RFO Red de Fibra Óptica Proyecto Norte	467.4	58.7	0.0	5.2	403.6	517.0	56.0	0.0	3.9	457.0	13.2
151 SE 1006 Central---Sur	96.3	9.2	0.0	10.4	76.7	113.1	15.6	0.0	8.2	89.3	16.3
152 SE 1005 Noroeste	116.3	94.2	0.0	12.0	10.1	497.4	93.2	0.0	17.0	387.2	500<
156 RM Infiernillo	43.8	28.5	0.0	5.2	10.1	103.3	24.4	0.0	3.9	74.9	500<
157 RM CT Francisco Pérez Ríos Unidades 1 y 2	288.9	138.3	0.0	56.5	94.1	1,532.2	162.1	0.0	51.2	1,318.8	500<
158 RM CT Puerto Libertad Unidad 4	21.6	15.1	0.0	0.5	6.0	45.8	14.3	0.0	0.3	31.2	418.1
159 RM CT Valle de México Unidades 5,6 y 7	33.0	2.9	0.0	0.1	30.0	4.3	2.8	0.0	0.1	1.5	-95.2
160 RM CCC Samalayuca II	4.3	0.7	0.0	0.0	3.6	5.7	0.7	0.0	0.0	5.1	42.0
161 RM CCC El Sauz	9.9	4.9	0.0	0.5	4.5	6.4	4.6	0.0	0.4	1.4	-68.8
162 RM CCC Huinala II	3.6	2.1	0.0	0.3	1.2	61.4	2.0	0.0	0.2	59.2	500<
163 SE 1004 Compensación Dinámica Área Central	79.9	20.2	0.0	0.3	59.5	170.7	13.7	0.0	0.2	156.9	163.8
164 SE 1003 Subestaciones Eléctricas de Occidente	119.7	113.0	0.0	11.9	-5.2	269.5	91.1	0.0	14.1	164.3	<-500
165 LT Red de Transmisión Asociada a la CC San Lorenzo	13.1	7.0	0.0	0.8	5.3	14.5	6.6	0.0	0.5	7.4	39.5

FLUJO NETO DE PROYECTOS DE INFRAESTRUCTURA PRODUCTIVA DE LARGO PLAZO DE INVERSIÓN DIRECTA
EN OPERACIÓN P./

Con base en los artículos 107, fracción I, inciso d) de la Ley Federal de Presupuesto y Responsabilidad Hacendaria y 205 de su Reglamento

Comisión Federal de Electricidad

Enero-diciembre

(Millones de pesos a precios de 2016)

Nombre del proyecto 1./	Presupuesto					Ejercido					Variación %
	Ingresos	Gasto			Flujo Neto	Ingresos	Gasto			Flujo Neto	
		Programable	Inversión Presupuestaria Asociada	No Programable			Programable	Inversión Presupuestaria Asociada	No Programable		
(1)	(2)	(3)	(4)	(5=1-2-3-4)	(6)	(7)	(8)	(9)	(10=6-7-8-9)	[11=(10-5)/5]	
166 SLT 1002 Compensación y Transmisión Noreste - Sureste	617.3	78.3	0.0	13.5	525.6	429.2	89.8	0.0	10.9	328.5	-37.5
167 CC San Lorenzo Conversión de TG a CC	1,479.4	483.7	0.0	68.6	927.0	2,702.4	549.2	0.0	71.4	2,081.8	124.6
168 SLT 1001 Red de Transmisión Baja -- Nogales	114.0	25.5	0.0	2.1	86.4	1,184.4	41.6	0.0	1.8	1,141.0	500<
170 LT Red de Transmisión Asociada a la CH La Yesca	745.7	137.8	0.0	35.9	572.0	322.7	123.5	0.0	35.6	163.6	-71.4
171 CC Agua Prieta II (con campo solar)	5,014.8	4,345.9	0.0	660.5	8.5	331.2	430.9	0.0	20.0	-119.8	<-500
176 LT Red de transmisión asociada a la CC Agua Prieta II	695.2	11.2	0.0	26.7	657.3	131.4	32.6	0.0	20.2	78.5	-88.1
177 LT Red de Transmisión Asociada a la CE La Venta III	6.9	0.8	0.0	0.4	5.7	4.5	1.6	0.0	0.3	2.6	-54.2
181 RM CN Laguna Verde	2,694.1	1,419.6	0.0	213.1	1,061.4	6,673.6	1,189.1	0.0	319.8	5,164.7	386.6
182 RM CT Puerto Libertad Unidades 2 y 3	101.8	36.0	0.0	4.7	61.0	556.8	34.1	0.0	2.8	519.9	500<
183 RM CT Punta Prieta Unidad 2	22.8	6.5	0.0	1.0	15.3	24.8	6.2	0.0	0.6	18.0	17.8
185 SE 1110 Compensación Capacitiva del Norte	2,714.5	72.6	0.0	11.8	2,630.1	236.5	67.3	0.0	9.5	159.7	-93.9
188 SE 1116 Transformación del Noreste	1,762.6	336.1	0.0	141.5	1,285.0	1,578.5	266.4	0.0	82.7	1,229.4	-4.3
189 SE 1117 Transformación de Guaymas	101.0	31.5	0.0	7.6	61.9	160.0	28.0	0.0	6.7	125.4	102.5
190 SE 1120 Noroeste	2,273.0	1,640.4	0.0	24.2	608.3	331.2	74.7	0.0	15.9	240.6	-60.5
191 SE 1121 Baja California	56.7	14.1	0.0	2.2	40.4	360.6	9.9	0.0	2.1	348.6	500<
192 SE 1122 Golfo Norte	170.2	75.0	0.0	24.6	70.7	361.8	63.6	0.0	20.1	278.1	293.5
193 SE 1123 Norte	110.7	16.0	0.0	1.2	93.5	513.6	13.5	0.0	1.1	499.0	434.0
194 SE 1124 Bajío Centro	505.5	91.1	0.0	17.1	397.3	229.7	73.3	0.0	13.9	142.6	-64.1
195 SE 1125 Distribución	823.0	147.0	0.0	24.8	651.2	779.8	154.4	0.0	34.4	591.0	-9.2
197 SE 1127 Sureste	116.1	5.5	0.0	5.3	105.4	80.7	14.1	0.0	4.8	61.8	-41.4
198 SE 1128 Centro Sur	2,275.8	1,110.9	0.0	31.3	1,133.6	129.4	40.5	0.0	9.0	79.9	-93.0
199 SE 1129 Compensación redes	76.2	18.4	0.0	4.5	53.2	162.2	21.3	0.0	4.9	136.0	155.5
200 SLT 1111 Transmisión y Transformación del Central - Occidental	493.0	56.6	0.0	48.7	387.7	395.0	82.0	0.0	39.5	273.5	-29.5
201 SLT 1112 Transmisión y Transformación del Noroeste	4,499.0	89.4	0.0	37.6	4,372.0	509.3	117.4	0.0	38.4	353.6	-91.9
202 SLT 1114 Transmisión y Transformación del Oriental	668.4	286.6	0.0	161.9	219.9	836.5	185.3	0.0	76.5	574.7	161.4
203 SLT 1118 Transmisión y Transformación del Norte	104.1	72.9	0.0	8.5	22.7	297.6	55.6	0.0	8.4	233.5	500<

FLUJO NETO DE PROYECTOS DE INFRAESTRUCTURA PRODUCTIVA DE LARGO PLAZO DE INVERSIÓN DIRECTA EN OPERACIÓN P-/

Con base en los artículos 107, fracción I, inciso d) de la Ley Federal de Presupuesto y Responsabilidad Hacendaria y 205 de su Reglamento

Comisión Federal de Electricidad

Enero-diciembre

(Millones de pesos a precios de 2016)

Nombre del proyecto 1-/	Presupuesto					Ejercido					Variación %
	Ingresos	Gasto			Flujo Neto	Ingresos	Gasto			Flujo Neto	
		Programable	Amortizaciones y Gastos de Operación y Mantenimiento	Inversión Presupuestaria Asociada			No Programable	Programable	Amortizaciones y Gastos de Operación y Mantenimiento		
(1)	(2)	(3)	(4)	(5=1-2-3-4)	(6)	(7)	(8)	(9)	(10=6-7-8-9)	[11=(10-5)/5]	
204 SLT 1119 Transmisión y Transformación del Sureste	702.5	176.6	0.0	43.7	482.2	673.9	180.0	0.0	48.4	445.5	-7.6
205 SUV Suministro de 970 T/h a las Centrales de Cerro Prieto	769.4	292.4	0.0	48.3	428.7	678.7	343.5	0.0	40.1	295.0	-31.2
206 SE 1206 Conversión a 400 kV de la LT Mazatlán II - La Higuera	458.0	88.2	0.0	22.6	347.2	286.0	86.8	0.0	17.7	181.5	-47.7
207 SE 1213 COMPENSACION DE REDES	299.3	101.3	0.0	21.6	176.5	339.7	82.9	0.0	18.3	238.6	35.2
208 SE 1205 Compensación Oriental - Peninsular	58.6	14.9	0.0	4.3	39.4	174.2	15.8	0.0	4.5	153.9	290.1
209 SE 1212 SUR - PENINSULAR	3,816.3	2,188.1	0.0	21.6	1,606.6	427.9	86.5	0.0	22.5	319.0	-80.1
210 SLT 1204 Conversión a 400 kV del Área Peninsular	441.5	336.6	0.0	47.2	57.8	1,003.5	298.3	0.0	40.1	665.0	500<
211 SLT 1203 Transmisión y Transformación Oriental - Sureste	642.3	348.1	0.0	68.8	225.4	1,137.9	304.5	0.0	61.0	772.4	242.7
212 SE 1202 Suministro de Energía a la Zona Manzanillo	373.1	106.6	0.0	22.0	244.5	2,528.6	79.7	0.0	15.0	2,433.9	500<
213 SE 1211 NORESTE - CENTRAL	3,838.9	2,423.3	0.0	427.6	988.0	223.4	65.4	0.0	16.1	141.9	-85.6
214 SE 1210 NORTE - NOROESTE	5,475.0	3,807.2	0.0	36.3	1,631.5	735.6	178.3	0.0	39.0	518.3	-68.2
215 SLT 1201 Transmisión y Transformación de Baja California	272.5	76.1	0.0	35.0	161.3	2,071.6	63.1	0.0	22.2	1,986.3	500<
216 RM CCC Poza Rica	776.5	231.5	0.0	97.6	447.5	37.5	150.5	0.0	34.5	-147.5	-133.0
217 RM CCC El Sauz Paquete 1	792.2	90.6	0.0	59.5	642.0	2,189.7	137.2	0.0	86.4	1,966.2	206.2
218 LT Red de Trans Asoc al proy de temp abierta y Oax. II, III, IV	441.2	57.5	0.0	24.3	359.5	224.8	93.1	0.0	17.6	114.0	-68.3
219 SLT Red de Transmisión Asociada a Manzanillo I U-1 y 2	113.8	58.7	0.0	16.7	38.3	144.8	54.5	0.0	16.8	73.5	91.6
222 CC CC Repotenciación CT Manzanillo I U-1 y 2	12,753.2	8,143.9	0.0	283.5	4,325.7	3,869.3	2,230.1	0.0	480.0	1,159.2	-73.2
223 LT Red de transmisión asociada a la CG Los Humeros II	19.8	17.1	0.0	1.6	1.1	25.7	11.2	0.0	1.5	13.0	500<
225 LT Red de transmisión asociada a la CI Guerrero Negro III	5.5	1.9	0.0	0.9	2.7	4.9	1.8	0.0	0.6	2.5	-8.1
226 CCI CI Guerrero Negro III	214.1	157.2	0.0	38.9	17.9	75.2	462.8	0.0	4.9	-392.5	<-500
227 CG Los Humeros II	848.4	210.5	0.0	58.1	579.7	361.3	391.5	0.0	45.7	-75.8	-113.1
228 LT Red de transmisión asociada a la CCC Norte II	76.2	30.6	0.0	9.5	36.1	76.6	29.5	0.0	8.3	38.9	7.7
229 CT TG Baja California II	358.4	118.4	0.0	53.6	186.4	167.5	367.2	0.0	49.8	-249.5	-233.8

FLUJO NETO DE PROYECTOS DE INFRAESTRUCTURA PRODUCTIVA DE LARGO PLAZO DE INVERSIÓN DIRECTA
EN OPERACIÓN ^{p./}

Con base en los artículos 107, fracción I, inciso d) de la Ley Federal de Presupuesto y Responsabilidad Hacendaria y 205 de su Reglamento

Comisión Federal de Electricidad

Enero-diciembre

(Millones de pesos a precios de 2016)

Nombre del proyecto ^{1./}	Presupuesto					Ejercido					Variación %
	Ingresos	Gasto			Flujo Neto	Ingresos	Gasto			Flujo Neto	
		Programable	Amortizaciones y Gastos de Operación y Mantenimiento	Inversión Presupuestaria Asociada			No Programable	Programable	Amortizaciones y Gastos de Operación y Mantenimiento		
(1)	(2)	(3)	(4)	(5=1-2-3-4)	(6)	(7)	(8)	(9)	(10=6-7-8-9)	[11=(10-5)/5]	
231 SLT 1304 Transmisión y Transformación del Oriental	32.2	3.2	0.0	2.1	26.9	82.9	18.3	0.0	1.9	62.8	133.6
233 SLT 1303 Transmisión y Transformación Baja - Noroeste	128.8	7.5	0.0	2.8	118.5	56.9	12.9	0.0	2.5	41.6	-64.9
235 CCI Baja California Sur IV	236.6	139.1	0.0	51.9	45.6	285.8	128.5	0.0	50.2	107.1	134.8
236 CCI Baja California Sur III	559.3	397.7	0.0	62.1	99.5	434.1	379.0	0.0	50.6	4.6	-95.4
237 LT 1313 Red de Transmisión Asociada al CC Baja California III	84.3	9.5	0.0	8.3	66.5	40.2	15.8	0.0	4.0	20.4	-69.4
242 SE 1323 DISTRIBUCION SUR	2,288.5	1,299.5	0.0	177.7	811.3	151.5	46.9	0.0	4.2	100.4	-87.6
243 SE 1322 DISTRIBUCION CENTRO	1,740.6	887.4	0.0	82.9	770.3	747.4	131.3	0.0	44.3	571.7	-25.8
244 SE 1321 DISTRIBUCION NORESTE	4,858.0	3,285.0	0.0	34.6	1,538.4	481.6	122.4	0.0	29.4	329.8	-78.6
245 SE 1320 DISTRIBUCION NOROESTE	2,920.0	2,090.8	0.0	294.4	534.9	210.6	56.9	0.0	14.5	139.2	-74.0
247 SLT 1404 Subestaciones del Oriente	74.2	20.7	0.0	13.7	39.8	151.6	29.1	0.0	11.2	111.3	179.7
248 SLT 1401 SEs y LTs de las Áreas Baja California y Noroeste	388.7	96.6	0.0	34.8	257.3	550.7	102.7	0.0	31.1	416.9	62.0
249 SLT 1405 Subest y Líneas de Transmisión de las Áreas Sureste	487.9	73.8	0.0	42.3	371.8	449.5	73.4	0.0	26.2	349.9	-5.9
250 SLT 1402 Cambio de Tensión de la LT Culiacán - Los Mochis	273.7	145.8	0.0	18.0	109.9	363.7	116.4	0.0	17.5	229.8	109.1
251 SE 1421 DISTRIBUCIÓN SUR	851.9	533.9	0.0	45.8	272.2	197.9	35.2	0.0	11.5	151.1	-44.5
252 SE 1403 Compensación Capacitiva de las Áreas Noroeste - Norte	77.3	30.0	0.0	2.9	44.4	81.4	24.7	0.0	2.2	54.5	22.8
253 SE 1420 DISTRIBUCIÓN NORTE	1,954.2	1,349.1	0.0	351.0	254.2	167.2	46.4	0.0	11.9	108.8	-57.2
259 SE SE 1521 DISTRIBUCIÓN SUR	3,560.1	1,833.4	0.0	11.4	1,715.3	185.3	35.1	0.0	9.7	140.5	-91.8
260 SE SE 1520 DISTRIBUCION NORTE	1,655.2	1,174.3	0.0	137.5	343.4	35.4	8.0	0.0	0.3	27.1	-92.1
261 CCC Cogeneración Salamanca Fase I	7,742.3	6,407.9	0.0	251.3	1,083.1	3,867.5	1,920.0	0.0	197.4	1,750.1	61.6
262 SLT 1601 Transmisión y Transformación Noroeste - Norte	231.9	24.6	0.0	22.9	184.5	207.6	43.1	0.0	19.6	144.8	-21.5
264 CC Centro	7,448.9	2,705.0	0.0	618.1	4,125.8	0.0	0.0	0.0	0.0	0.0	N.A.
267 SLT 1604 Transmisión Ayotla-Chalco	94.0	38.3	0.0	13.9	41.8	423.2	42.9	0.0	15.8	364.5	500<

FLUJO NETO DE PROYECTOS DE INFRAESTRUCTURA PRODUCTIVA DE LARGO PLAZO DE INVERSIÓN DIRECTA EN OPERACIÓN P-/

Con base en los artículos 107, fracción I, inciso d) de la Ley Federal de Presupuesto y Responsabilidad Hacendaria y 205 de su Reglamento

Comisión Federal de Electricidad

Enero-diciembre

(Millones de pesos a precios de 2016)

Nombre del proyecto 1-/	Presupuesto					Ejercido					Variación %
	Ingresos	Gasto			Flujo Neto	Ingresos	Gasto			Flujo Neto	
		Programable	Amortizaciones y Gastos de Operación y Mantenimiento	Inversión Presupuestaria Asociada			No Programable	Programable	Amortizaciones y Gastos de Operación y Mantenimiento		
(1)	(2)	(3)	(4)	(5=1-2-3-4)	(6)	(7)	(8)	(9)	(10=6-7-8-9)	(11=(10-5)/5)	
268 CCI Guerrero Negro IV	108.0	80.5	0.0	38.4	-10.9	0.0	0.0	0.0	0.0	0.0	N.A.
269 LT Red de Transmisión Asociada a la CI Guerrero Negro IV	15.3	5.1	0.0	2.3	7.9	17.4	6.6	0.0	1.9	8.8	12.0
273 SE 1621 Distribución Norte-Sur	5,234.6	2,679.1	0.0	13.0	2,542.4	214.0	37.6	0.0	6.7	169.8	-93.3
274 SE 1620 Distribución Valle de México	21,916.4	11,148.6	0.0	208.6	10,559.2	864.2	164.7	0.0	47.5	652.0	-93.8
275 CG Los Azufres III (Fase I)	274.7	112.4	0.0	40.5	121.8	377.0	113.8	0.0	46.6	216.6	77.9
280 SLT 1721 DISTRIBUCIÓN NORTE	8,035.9	4,929.3	0.0	40.1	3,066.6	385.5	32.4	0.0	2.8	350.3	-88.6
282 SLT 1720 Distribución Valle de México	2,200.0	1,076.6	0.0	0.0	1,123.4	0.0	0.0	0.0	0.0	0.0	N.A.
284 CG Los Humeros III	230.7	169.6	0.0	76.8	-15.7	0.0	0.0	0.0	0.0	0.0	N.A.
286 CCI Baja California Sur V	563.2	441.6	0.0	106.0	15.7	130.2	182.8	0.0	19.0	-71.7	<-500
288 SLT 1722 Distribución Sur	1,271.7	691.3	0.0	10.5	569.9	74.5	14.1	0.0	2.4	58.0	-89.8
290 LT Red de transmisión asociada a la CH Chicoasén II	0.0	0.0	0.0	0.0	0.0	0.0	0.0	0.0	0.0	0.0	N.A.
292 SE 1701 Subestación Chimalpa Dos	252.1	0.0	0.0	40.0	212.1	15.7	1.9	0.0	0.1	13.7	-93.6
293 SLT 1703 Conversión a 400 kV de la Riviera Maya	196.5	137.0	0.0	40.7	18.7	1,048.1	149.1	0.0	45.9	853.0	500<
294 SLT 1702 Transmisión y Transformación Baja - Noine	218.6	150.6	0.0	73.9	-5.8	653.0	103.6	0.0	31.9	517.6	<-500
295 SLT 1704 Interconexión sist aislados Guerrero Negro Sta Rosalia	141.8	37.1	0.0	11.5	93.3	244.1	33.8	0.0	12.6	197.6	111.9
304 LT 1805 Línea de Transmisión Huasteca - Monterrey	526.0	192.6	0.0	263.9	69.5	0.0	0.0	0.0	0.0	0.0	N.A.
305 SE 1801 Subestaciones Baja - Noroeste	41.7	18.3	0.0	4.8	18.6	138.0	20.4	0.0	5.3	112.3	500<
306 SE 1803 Subestaciones del Occidental	248.2	80.3	0.0	7.8	160.1	268.2	63.8	0.0	11.6	192.8	20.4
307 SLT 1802 Subestaciones y Líneas de Transmisión del Norte	218.2	115.6	0.0	11.5	91.1	165.1	44.0	0.0	8.1	113.0	24.1
308 SLT 1804 Subestaciones y Líneas Transmisión Oriental-Peninsular	144.6	63.4	0.0	6.8	74.3	265.2	77.1	0.0	15.5	172.6	132.1
310 SLT 1821 Divisiones de Distribución	0.0	0.0	0.0	0.0	0.0	0.0	0.0	0.0	0.0	0.0	N.A.
312 RM CH TEMASCAL UNIDADES 1 A 4	0.0	0.0	0.0	0.0	0.0	0.0	0.0	0.0	0.0	0.0	N.A.
316 SE 1901 Subestaciones de Baja California	32.0	13.4	0.0	1.7	16.8	2.1	0.6	0.0	0.1	1.4	-91.5

FLUJO NETO DE PROYECTOS DE INFRAESTRUCTURA PRODUCTIVA DE LARGO PLAZO DE INVERSIÓN DIRECTA
EN OPERACIÓN ^{p_/}

Con base en los artículos 107, fracción I, inciso d) de la Ley Federal de Presupuesto y Responsabilidad Hacendaria y 205 de su Reglamento

Comisión Federal de Electricidad

Enero-diciembre

(Millones de pesos a precios de 2016)

Nombre del proyecto ^{1_/}	Presupuesto					Ejercido					Variación %
	Ingresos	Gasto			Flujo Neto	Ingresos	Gasto			Flujo Neto	
		Programable	Inversión Presupuestaria Asociada	No Programable			Programable	Inversión Presupuestaria Asociada	No Programable		
(1)	(2)	(3)	(4)	(5=1-2-3-4)	(6)	(7)	(8)	(9)	(10=6-7-8-9)	[11=(10-5)/5]	
317 SLT 1902 Subestaciones y Compensación del Noroeste	142.8	64.8	0.0	52.6	25.5	177.4	38.6	0.0	4.9	133.9	425.8
318 SE 1903 Subestaciones Norte - Noreste	26.4	13.9	0.0	1.8	10.7	114.2	24.0	0.0	5.6	84.5	500<
320 LT 1905 Transmisión Sureste - Peninsular	14.5	5.7	0.0	0.6	8.3	72.9	13.2	0.0	1.9	57.8	500<
321 SLT 1920 Subestaciones y Líneas de Distribución	0.0	0.0	0.0	0.0	0.0	18.5	1.9	0.0	0.4	16.2	N.A.
322 SLT 1921 Reducción de Pérdidas de Energía en Distribución	2,908.3	120.5	0.0	8.1	2,779.7	358.1	163.7	0.0	28.8	165.6	-94.0
339 SLT SLT 2021 Reducción de Pérdidas de Energía en Distribución	0.0	0.0	0.0	0.0	0.0	159.4	20.3	0.0	0.3	138.8	N.A.

p_/ Cifras preliminares. Las sumas de los parciales pueden no coincidir con los totales debido al redondeo.

1_/ Considera los proyectos que entraron en operación comercial (con terminaciones parciales o totales).

N.A.: No aplica.

>500 = La variación es mayor a 500 por ciento.

500< = La variación es menor a 500 por ciento.

<-500 = La variación es menor a -500 por ciento.

Fuente: Comisión Federal de Electricidad.

**FLUJO NETO DE PROYECTOS DE INFRAESTRUCTURA PRODUCTIVA DE LARGO PLAZO DE INVERSIÓN
CONDICIONADA EN OPERACIÓN p_/**

En términos de los artículos 107, fracción I, de la Ley Federal de Presupuesto y Responsabilidad Hacendaria y 205 de su Reglamento y 23 de la Ley de Ingresos de la Federación 2008

Comisión Federal de Electricidad

Enero-diciembre

(Millones de pesos a precios de 2016)

Nombre del proyecto	Presupuestado				Ejercido				Variación % (9=(8-4)/4)
	Ingresos	Cargos		Flujo neto	Ingresos	Cargos		Flujo neto	
		Fijos	Variables			Fijos	Variables		
(1)	(2)	(3)	(4=1-2-3)	(5)	(6)	(7)	(8=5-6-7)		
TOTAL	84,436.7	22,353.2	35,606.5	26,477.0	82,370.5	27,540.6	39,975.5	14,854.4	(43.9)
1 TRN Terminal de Carbón de la CT Pdte. Plutarco Elías Calles	710.8	439.8	107.1	163.9	647.5	502.4	138.7	6.4	(96.1)
2 CC Altamira II	2,781.0	334.3	1,236.2	1,210.5	3,437.4	394.2	1,378.6	1,664.7	37.5
3 CC Bajío	2,879.6	354.4	1,206.4	1,318.8	3,810.7	272.9	2,487.6	1,050.1	(20.4)
4 CC Campeche	1,346.3	643.0	554.5	148.8	1,027.8	607.4	772.1	(351.6)	(336.3)
5 CC Hermosillo	2,058.1	693.3	975.1	389.6	1,748.7	638.3	741.3	369.1	(5.3)
6 CT Mérida III	2,022.0	558.7	572.2	891.1	1,716.2	459.6	1,160.4	96.2	(89.2)
7 CC Monterrey III	2,894.8	607.5	1,094.6	1,192.7	2,817.6	721.5	1,112.7	983.4	(17.5)
8 CC Naco-Nogales	1,837.8	557.7	883.1	397.1	1,698.3	651.0	739.9	307.4	(22.6)
9 CC Río Bravo II	2,939.0	832.8	1,258.7	847.6	2,865.7	943.4	1,264.9	657.4	(22.4)
10 CC Mexicali	5,675.9	567.1	1,367.5	3,741.3	1,666.8	513.5	1,046.2	107.1	(97.1)
11 CC Saltillo	1,516.9	653.4	706.2	157.3	1,617.7	795.4	678.2	144.1	(8.4)
12 CC Tuxpan II	3,256.7	812.8	1,246.3	1,197.6	3,298.4	1,004.7	1,570.7	723.0	(39.6)
13 TRN Gasoducto Cd. Pemex-Valladolid	166.9	109.0	39.6	18.3	174.1	139.3	33.1	1.7	(90.6)
15 CC Altamira III y IV	6,334.5	1,831.6	2,688.8	1,814.1	7,052.8	2,423.2	2,857.4	1,772.2	(2.3)
16 CC Chihuahua III	1,817.2	550.4	1,049.1	217.7	1,748.2	516.7	733.6	497.9	128.7
17 CC La Laguna II	3,007.2	1,178.6	1,479.6	349.0	3,745.9	1,756.9	1,553.5	435.6	24.8
18 CC Río Bravo III	3,167.1	1,214.8	1,322.2	630.1	3,007.3	1,536.7	1,198.4	272.2	(56.8)
19 CC Tuxpan III y IV	6,362.8	2,260.4	2,647.3	1,455.0	7,398.5	2,781.5	2,783.8	1,833.2	26.0
20 CC Altamira V	7,571.0	1,872.6	2,709.5	2,988.9	7,679.4	2,326.2	4,378.9	974.4	(67.4)
21 CC Tamazunchale	7,636.8	1,479.5	3,355.4	2,801.8	7,693.3	2,116.5	3,991.6	1,585.3	(43.4)
24 CC Río Bravo IV	3,090.8	1,277.6	1,512.7	300.4	3,399.3	1,622.3	1,273.7	503.3	67.5
25 CC Tuxpan V	3,419.3	868.9	1,357.6	1,192.8	3,546.4	1,205.7	1,704.8	635.9	(46.7)
26 CC Valladolid III	3,073.2	818.9	1,409.6	844.7	2,492.8	873.6	988.3	630.9	(25.3)
28 CCC Norte II	2,882.6	811.7	1,301.6	769.3	2,914.4	1,261.9	1,087.1	565.4	(26.5)
29 CCC Norte	3,224.3	1,024.3	1,297.0	902.9	3,088.4	1,475.9	1,192.0	420.5	(53.4)
31 CE La Venta III	536.9	0.0	461.6	75.3	306.4	0.0	610.3	(303.9)	<-500
33 CE Oaxaca I	565.9	0.0	380.8	185.1	280.8	0.0	466.9	(186.0)	(200.5)
34 CE Oaxaca II y CE Oaxaca III y CE Oaxaca IV	1,661.4	0.0	1,386.2	275.2	1,099.8	0.0	1,671.6	(571.8)	(307.8)
40 CE Sureste I	0.0	0.0	0.0	0.0	389.8	0.0	359.3	30.5	0.0

p_/ Cifras preliminares. Las sumas de los parciales pueden no coincidir con los totales debido al redondeo.

Fuente: Comisión Federal de Electricidad.

COMPROMISOS DE PROYECTOS DE INFRAESTRUCTURA PRODUCTIVA DE LARGO PLAZO DE INVERSIÓN DIRECTA EN OPERACIÓN ^{P.-/}

En términos de los artículos 107, fracción I, de la Ley Federal de Presupuesto y Responsabilidad Hacendaria y 205 de su Reglamento

Comisión Federal de Electricidad

Enero-diciembre

(Millones de pesos a precios de 2016) ^{*.-/}

No.	Nombre del Proyecto	Costo de cierre ^{2.-/} (1)	Amortización ejercida			Pasivo Directo			Pasivo	
			Hasta 2015 (2)	En 2016 (3)	Suma (4=2+3)	Real (5)	Legal (6)	Suma (7=5+6)	Contingente (8=1-4-7)	Total (9=7+8)
	Total	378,797.5	213,514.0	23,295.0	236,809.0	0.0	18,770.7	18,770.7	123,217.9	141,988.5
	Cierres totales	314,034.1	195,597.2	18,006.2	213,603.4	0.0	13,049.9	13,049.9	87,380.7	100,430.7
1	CG Cerro Prieto IV	2,142.3	2,142.3	0.0	2,142.3	0.0	0.0	0.0	0.0	0.0
2	CC Chihuahua	5,750.2	5,507.7	242.5	5,750.2	0.0	0.0	0.0	0.0	0.0
3	CCI Guerrero Negro II	569.4	569.4	0.0	569.4	0.0	0.0	0.0	0.0	0.0
4	CC Monterrey II	5,975.7	5,975.7	0.0	5,975.7	0.0	0.0	0.0	0.0	0.0
5	CD Puerto San Carlos II	1,268.9	1,268.9	0.0	1,268.9	0.0	0.0	0.0	0.0	0.0
6	CC Rosarito III (Unidades 8 y 9)	6,382.2	3,670.0	2,712.2	6,382.2	0.0	0.0	0.0	0.0	0.0
7	CT Samalayuca II	14,537.3	12,882.0	439.5	13,321.4	0.0	498.5	498.5	717.3	1,215.8
9	LT 211 Cable Submarino	2,073.5	2,073.5	0.0	2,073.5	0.0	0.0	0.0	0.0	0.0
10	LT 214 y 215 Sureste-Peninsular	2,720.4	2,720.4	0.0	2,720.4	0.0	0.0	0.0	0.0	0.0
11	LT 216 y 217 Noroeste	2,206.0	2,206.0	0.0	2,206.0	0.0	0.0	0.0	0.0	0.0
12	SE 212 y 213 SF6 Potencia y Distribución	3,631.7	3,631.7	0.0	3,631.7	0.0	0.0	0.0	0.0	0.0
13	SE 218 Noroeste	1,050.2	1,050.2	0.0	1,050.2	0.0	0.0	0.0	0.0	0.0
14	SE 219 Sureste-Peninsular	699.9	699.9	0.0	699.9	0.0	0.0	0.0	0.0	0.0
15	SE 220 Oriental-Centro	1,302.9	1,302.9	0.0	1,302.9	0.0	0.0	0.0	0.0	0.0
16	SE 221 Occidental	1,503.3	1,503.3	0.0	1,503.3	0.0	0.0	0.0	0.0	0.0
17	LT 301 Centro	923.5	923.5	0.0	923.5	0.0	0.0	0.0	0.0	0.0
18	LT 302 Sureste	853.2	853.2	0.0	853.2	0.0	0.0	0.0	0.0	0.0
19	LT 303 Ixtapa - Pie de la Cuesta	573.8	573.8	0.0	573.8	0.0	0.0	0.0	0.0	0.0
20	LT 304 Noroeste	585.0	585.0	0.0	585.0	0.0	0.0	0.0	0.0	0.0
21	SE 305 Centro-Oriente	756.3	756.3	0.0	756.3	0.0	0.0	0.0	0.0	0.0
22	SE 306 Sureste	932.7	932.7	0.0	932.7	0.0	0.0	0.0	0.0	0.0
23	SE 307 Noreste	504.6	504.6	0.0	504.6	0.0	0.0	0.0	0.0	0.0
24	SE 308 Noroeste	914.9	914.9	0.0	914.9	0.0	0.0	0.0	0.0	0.0
25	CG Los Azufres II y Campo Geotérmico ^{1.-/}	2,724.5	2,611.9	0.0	2,611.9	0.0	0.0	0.0	112.6	112.6
26	CH Manuel Moreno Torres (2a. Etapa) ^{1.-/}	2,380.3	2,195.2	33.1	2,228.3	0.0	0.0	0.0	152.0	152.0
27	LT 406 Red Asociada a Tuxpan II, III y IV	2,527.9	2,476.7	0.0	2,476.7	0.0	0.0	0.0	51.2	51.2
28	LT 407 Red Asociada a Altamira II, III y IV	6,919.4	6,844.6	0.0	6,844.6	0.0	0.0	0.0	74.7	74.7
29	LT 408 Naco-Nogales - Área Noroeste ^{1.-/}	925.2	925.2	0.0	925.2	0.0	0.0	0.0	0.0	0.0
30	LT 411 Sistema Nacional ^{1.-/}	2,730.1	2,662.8	0.0	2,662.8	0.0	0.0	0.0	67.3	67.3
31	LT Manuel Moreno Torres Red Asociada (2a. Etapa) ^{1.-/}	5,712.2	5,426.5	0.0	5,426.5	0.0	0.0	0.0	285.6	285.6
32	SE 401 Occidental - Central	1,333.0	1,333.0	0.0	1,333.0	0.0	0.0	0.0	0.0	0.0
33	SE 402 Oriental - Peninsular ^{1.-/}	1,608.6	1,608.6	0.0	1,608.6	0.0	0.0	0.0	0.0	0.0
34	SE 403 Noreste	1,502.9	1,502.9	0.0	1,502.9	0.0	0.0	0.0	0.0	0.0
35	SE 404 Noroeste-Norte	839.6	839.6	0.0	839.6	0.0	0.0	0.0	0.0	0.0
36	SE 405 Compensación Alta Tensión	178.0	178.0	0.0	178.0	0.0	0.0	0.0	0.0	0.0
37	SE 410 Sistema Nacional	3,590.2	3,590.2	0.0	3,590.2	0.0	0.0	0.0	0.0	0.0
38	CC El Sauz conversión de TG a CC ^{1.-/}	2,359.6	2,251.5	0.0	2,251.5	0.0	0.0	0.0	108.2	108.2
39	LT 414 Norte-Occidental	1,361.5	1,306.3	0.0	1,306.3	0.0	0.0	0.0	55.2	55.2
40	LT 502 Oriental - Norte ^{1.-/}	306.9	306.9	0.0	306.9	0.0	0.0	0.0	0.0	0.0
41	LT 506 Saltillo-Cañada ^{1.-/}	5,127.0	4,870.6	0.0	4,870.6	0.0	0.0	0.0	256.3	256.3
42	LT Red Asociada de la Central Tamazunchale	2,226.5	1,956.3	155.1	2,111.4	0.0	0.0	0.0	115.1	115.1
43	LT Red Asociada de la Central Río Bravo III ^{1.-/}	907.0	861.6	0.0	861.6	0.0	0.0	0.0	45.3	45.3
44	SE 412 Compensación Norte	456.0	456.0	0.0	456.0	0.0	0.0	0.0	0.0	0.0
45	SE 413 Noroeste - Occidental ^{1.-/}	1,187.8	1,128.4	0.0	1,128.4	0.0	0.0	0.0	59.4	59.4
46	SE 503 Oriental	443.7	443.7	0.0	443.7	0.0	0.0	0.0	0.0	0.0
47	SE 504 Norte - Occidental ^{1.-/}	928.7	928.7	0.0	928.7	0.0	0.0	0.0	0.0	0.0
48	CCI Baja California Sur I	1,161.0	986.7	44.8	1,031.5	0.0	44.8	44.8	84.7	129.5
49	LT 609 Transmisión Noroeste - Occidental	2,629.9	2,498.4	0.0	2,498.4	0.0	0.0	0.0	131.5	131.5
50	LT 610 Transmisión Noroeste - Norte ^{1.-/}	3,161.0	2,846.6	52.3	2,898.9	0.0	52.3	52.3	209.7	262.0
51	LT 612 SubTransmisión Norte - Noreste ^{1.-/}	593.4	570.6	22.8	593.4	0.0	0.0	0.0	0.0	0.0
52	LT 613 SubTransmisión Occidental ^{1.-/}	570.4	534.2	0.0	534.2	0.0	0.0	0.0	36.2	36.2
53	LT 614 SubTransmisión Oriental ^{1.-/}	345.6	345.4	0.2	345.6	0.0	0.0	0.0	0.0	0.0
54	LT 615 SubTransmisión Peninsular	538.8	535.1	3.7	538.8	0.0	0.0	0.0	0.0	0.0
55	LT Red Asociada de Transmisión de la CCI Baja California Sur I	439.1	439.1	0.0	439.1	0.0	0.0	0.0	0.0	0.0
57	LT 1012 Red de Transmisión Asociada a la CCC Baja California	285.2	210.2	30.0	240.2	0.0	30.0	30.0	15.0	45.0

COMPROMISOS DE PROYECTOS DE INFRAESTRUCTURA PRODUCTIVA DE LARGO PLAZO DE INVERSIÓN DIRECTA EN OPERACIÓN P./

En términos de los artículos 107, fracción I, de la Ley Federal de Presupuesto y Responsabilidad Hacendaria y 205 de su Reglamento

Comisión Federal de Electricidad

Enero-diciembre

(Millones de pesos a precios de 2016) *./

No.	Nombre del Proyecto	Costo de cierre ^{2./} (1)	Amortización ejercida			Pasivo Directo			Pasivo	
			Hasta 2015 (2)	En 2016 (3)	Suma (4=2+3)	Real (5)	Legal (6)	Suma (7=5+6)	Contingente (8=1-4-7)	Total (9=7+8)
58	SE 607 Sistema Bajío - Oriental ^{1./}	1,616.6	1,535.8	0.0	1,535.8	0.0	0.0	0.0	80.8	80.8
59	SE 611 SubTransmisión Baja California - Noroeste	628.0	594.4	33.7	628.0	0.0	0.0	0.0	0.0	0.0
60	SUV Suministro de vapor a las Centrales de Cerro Prieto ^{1./}	2,350.1	2,306.5	43.6	2,350.1	0.0	0.0	0.0	0.0	0.0
61	CC Hermosillo Conversión de TG a CC	1,596.1	1,512.1	0.0	1,512.1	0.0	0.0	0.0	84.0	84.0
63	CH El Cajón ^{1./}	17,279.3	5,108.1	579.6	5,687.7	0.0	579.6	579.6	11,012.0	11,591.6
64	LT Líneas Centro	138.8	136.3	2.5	138.8	0.0	0.0	0.0	0.0	0.0
65	LT Red de Transmisión Asociada a la CH el Cajón	1,416.3	1,270.7	72.8	1,343.5	0.0	0.0	0.0	72.8	72.8
66	LT Red de Transmisión Asociada a Altamira V ^{1./}	1,554.3	1,359.6	99.8	1,459.4	0.0	0.0	0.0	94.9	94.9
67	LT Red de Transmisión Asociada a la Laguna II	424.0	424.0	0.0	424.0	0.0	0.0	0.0	0.0	0.0
68	LT Red de Transmisión Asociada a el Pacífico	1,924.6	883.5	193.4	1,076.9	0.0	195.4	195.4	652.3	847.7
69	LT 707 Enlace Norte-Sur ^{1./}	688.5	688.5	0.0	688.5	0.0	0.0	0.0	0.0	0.0
70	LT Riviera Maya	769.4	730.9	0.0	730.9	0.0	0.0	0.0	38.5	38.5
71	PRR Presa Reguladora Amata	281.4	281.4	0.0	281.4	0.0	0.0	0.0	0.0	0.0
72	RM Adolfo López Mateos	640.8	640.8	0.0	640.8	0.0	0.0	0.0	0.0	0.0
73	RM Altamira	877.8	526.7	87.8	614.5	0.0	87.8	87.8	175.6	263.3
74	RM Botello	131.6	118.4	0.0	118.4	0.0	0.0	0.0	13.2	13.2
75	RM Carbón II ^{1./}	239.6	219.5	0.0	219.5	0.0	0.0	0.0	20.0	20.0
76	RM Carlos Rodríguez Rivero	389.0	369.0	20.0	389.0	0.0	0.0	0.0	0.0	0.0
77	RM Dos Bocas	298.6	268.7	0.0	268.7	0.0	0.0	0.0	29.9	29.9
78	RM Emilio Portes Gil	5.1	5.1	0.0	5.1	0.0	0.0	0.0	0.0	0.0
79	RM Francisco Pérez Ríos	2,640.9	1,980.7	264.1	2,244.8	0.0	264.1	264.1	132.0	396.1
80	RM Gomez Palacio ^{1./}	611.4	589.6	21.7	611.4	0.0	0.0	0.0	0.0	0.0
82	RM Huinalá	12.4	12.4	0.0	12.4	0.0	0.0	0.0	0.0	0.0
83	RM Ixtaczoquitlán	19.0	17.1	0.0	17.1	0.0	0.0	0.0	1.9	1.9
84	RM José Aceves Pozos (Mazatlán II)	280.1	265.3	14.7	280.1	0.0	0.0	0.0	0.0	0.0
87	RM Gral. Manuel Alvarez Moreno (Manzanillo)	1,020.0	1,020.0	0.0	1,020.0	0.0	0.0	0.0	0.0	0.0
90	RM CT Puerto Libertad	278.6	278.6	0.0	278.6	0.0	0.0	0.0	0.0	0.0
91	RM Punta Prieta	238.7	214.9	11.9	226.8	0.0	0.0	0.0	11.9	11.9
92	RM Salamanca	670.7	667.4	3.3	670.7	0.0	0.0	0.0	0.0	0.0
93	RM Tuxpango ^{1./}	360.1	339.2	0.0	339.2	0.0	0.0	0.0	20.9	20.9
94	RM CT Valle de México	120.0	120.0	0.0	120.0	0.0	0.0	0.0	0.0	0.0
95	SE Norte	159.7	159.7	0.0	159.7	0.0	0.0	0.0	0.0	0.0
98	SE 705 Capacitores	72.1	72.1	0.0	72.1	0.0	0.0	0.0	0.0	0.0
99	SE 708 Compensación Dinámicas Oriental -Norte	929.1	882.6	0.0	882.6	0.0	0.0	0.0	46.5	46.5
100	SLT 701 Occidente-Centro	1,650.6	1,353.4	134.1	1,487.4	0.0	52.5	52.5	110.7	163.2
101	SLT 702 Sureste-Peninsular	578.1	467.1	49.0	516.1	0.0	39.1	39.1	22.9	62.0
102	SLT 703 Noreste-Norte	399.9	376.4	23.5	399.9	0.0	0.0	0.0	0.0	0.0
103	SLT 704 Baja California -Noroeste	138.7	138.7	0.0	138.7	0.0	0.0	0.0	0.0	0.0
105	SLT 709 Sistemas Sur	2,103.4	1,992.7	0.0	1,992.7	0.0	0.0	0.0	110.7	110.7
106	CC Conversión El Encino de TG a CC	1,544.4	1,312.7	154.4	1,467.2	0.0	0.0	0.0	77.2	77.2
107	CCI Baja California Sur II	1,254.1	1,114.7	69.7	1,184.4	0.0	0.0	0.0	69.7	69.7
108	LT 807 Durango I	710.3	678.7	31.6	710.3	0.0	0.0	0.0	0.0	0.0
110	RM CCC Tula	108.9	103.0	5.9	108.9	0.0	0.0	0.0	0.0	0.0
111	RM CGT Cerro Prieto (U5)	652.5	358.9	65.2	424.1	0.0	65.2	65.2	163.1	228.4
112	RM CT Carbón II Unidades 2 y 4 ^{1./}	283.8	264.5	0.0	264.5	0.0	0.0	0.0	19.3	19.3
113	RM CT Emilio Portes Gil Unidad 4	743.2	692.6	45.7	738.3	0.0	4.9	4.9	0.0	4.9
114	RM CT Francisco Pérez Ríos Unidad 5	633.3	570.0	31.7	601.7	0.0	0.0	0.0	31.7	31.7
117	RM CT Pdte. Adolfo López Mateos Unidades 3, 4, 5 y 6	916.3	789.7	80.8	870.5	0.0	45.8	45.8	0.0	45.8
118	RM CT Pdte. Plutarco Elías Calles Unidades 1 y 2	427.6	383.4	33.4	416.7	0.0	10.8	10.8	0.0	10.8
122	SE 811 Noroeste	224.0	212.8	11.2	224.0	0.0	0.0	0.0	0.0	0.0
123	SE 812 Golfo Norte	109.8	104.1	5.8	109.8	0.0	0.0	0.0	0.0	0.0
124	SE 813 División Bajío	1,115.4	891.3	107.8	999.1	0.0	89.0	89.0	27.3	116.3
126	SLT 801 Altiplano	1,751.5	1,532.6	109.4	1,642.1	0.0	19.5	19.5	90.0	109.4
127	SLT 802 Tamulipas	1,477.2	1,181.8	147.7	1,329.5	0.0	73.9	73.9	73.9	147.7
130	SLT 806 Bajío	1,902.0	1,455.1	95.1	1,550.2	0.0	57.0	57.0	294.7	351.7
132	CE La Venta II	2,263.2	1,207.0	150.9	1,357.9	0.0	150.9	150.9	754.4	905.3
136	LT Red de Transmisión Asociada a la CE La Venta II	141.0	126.9	14.1	141.0	0.0	0.0	0.0	0.0	0.0
138	SE 911 Noreste	185.7	157.8	18.6	176.4	0.0	9.3	9.3	0.0	9.3
139	SE 912 División Oriente	248.2	169.6	26.1	195.7	0.0	26.1	26.1	26.4	52.5

COMPROMISOS DE PROYECTOS DE INFRAESTRUCTURA PRODUCTIVA DE LARGO PLAZO DE INVERSIÓN DIRECTA EN OPERACIÓN P.-/

En términos de los artículos 107, fracción I, de la Ley Federal de Presupuesto y Responsabilidad Hacendaria y 205 de su Reglamento

Comisión Federal de Electricidad

Enero-diciembre

(Millones de pesos a precios de 2016) *-/

No.	Nombre del Proyecto	Costo de cierre ^{2.-/} (1)	Amortización ejercida			Pasivo Directo			Pasivo	
			Hasta 2015 (2)	En 2016 (3)	Suma (4=2+3)	Real (5)	Legal (6)	Suma (7=5+6)	Contingente (8=1-4-7)	Total (9=7+8)
141	SE 915 Occidental	241.0	180.7	24.1	204.8	0.0	24.1	24.1	12.0	36.1
142	SLT 901 Pacífico	864.2	603.5	89.5	693.0	0.0	89.5	89.5	81.7	171.2
143	SLT 902 Istmo	1,669.7	1,304.9	165.2	1,470.1	0.0	116.0	116.0	83.6	199.6
144	SLT 903 Cabo - Norte	1,146.6	1,015.8	70.9	1,086.7	0.0	0.0	0.0	59.9	59.9
146	CH La Yesca	25,914.2	2,992.1	1,128.9	4,121.0	0.0	1,171.8	1,171.8	20,621.5	21,793.3
147	CCC Baja California	3,613.5	2,348.8	361.3	2,710.1	0.0	361.3	361.3	542.0	903.4
148	RFO Red de Fibra Óptica Proyecto Sur	572.7	516.8	40.7	557.5	0.0	11.1	11.1	4.1	15.1
149	RFO Red de Fibra Óptica Proyecto Centro	928.2	781.6	97.7	879.3	0.0	0.0	0.0	48.9	48.9
150	RFO Red de Fibra Óptica Proyecto Norte	982.8	774.5	98.3	872.7	0.0	50.8	50.8	59.3	110.1
151	SE 1006 Central---Sur	321.4	119.6	20.2	139.8	0.0	32.1	32.1	149.5	181.6
152	SE 1005 Noroeste	1,258.2	707.9	122.1	830.0	0.0	122.1	122.1	306.1	428.2
156	RM Infiernillo	350.3	213.8	36.1	249.9	0.0	36.1	36.1	64.3	100.4
157	RM CT Francisco Pérez Ríos Unidades 1 y 2	3,154.6	1,711.9	238.1	1,950.0	0.0	315.5	315.5	889.1	1,204.5
158	RM CT Puerto Libertad Unidad 4	273.3	246.0	27.3	273.3	0.0	0.0	0.0	0.0	0.0
159	RM CT Valle de México Unidades 5,6 y 7	93.2	88.0	5.2	93.2	0.0	0.0	0.0	0.0	0.0
160	RM CCC Samalayuca II	22.5	21.2	1.2	22.5	0.0	0.0	0.0	0.0	0.0
161	RM CCC El Sauz	87.6	67.9	8.8	76.6	0.0	6.6	6.6	4.4	10.9
162	RM CCC Huinalá II	39.3	27.5	3.9	31.4	0.0	3.9	3.9	3.9	7.9
163	SE 1004 Compensación Dinámica Área Central	324.3	307.2	17.1	324.3	0.0	0.0	0.0	0.0	0.0
165	LT Red de Transmisión Asociada a la CC San Lorenzo	120.9	90.6	12.1	102.7	0.0	12.1	12.1	6.0	18.1
166	SLT 1002 Compensación y Transmisión Noreste - Sureste	1,257.7	822.5	104.7	927.2	0.0	114.6	114.6	215.8	330.4
167	CC San Lorenzo Conversión de TG a CC	2,988.4	1,095.8	199.2	1,295.0	0.0	199.2	199.2	1,494.2	1,693.4
168	SLT 1001 Red de Transmisión Baja -- Nogales	679.2	577.3	67.9	645.2	0.0	34.0	34.0	0.0	34.0
170	LT Red de Transmisión Asociada a la CH La Yesca	1,655.8	596.7	165.6	762.3	0.0	165.6	165.6	728.0	893.6
176	LT Red de Transmisión asociada a la CC Agua Prieta II	746.0	239.3	39.0	278.3	0.0	78.0	78.0	389.8	467.8
177	LT Red de Transmisión Asociada a la CE La Venta III	25.6	15.4	1.3	16.6	0.0	2.6	2.6	6.4	9.0
181	RM CN Laguna Verde	13,362.6	4,419.3	1,733.6	6,153.0	0.0	566.2	566.2	6,643.4	7,209.6
182	RM CT Puerto Libertad Unidades 2 y 3	662.4	492.4	68.0	560.4	0.0	68.0	68.0	34.0	102.0
183	RM CT Punta Prieta Unidad 2	119.3	83.5	11.9	95.4	0.0	11.9	11.9	11.9	23.9
185	SE 1110 Compensación Capacitiva del Norte	481.0	153.5	62.0	215.5	0.0	54.5	54.5	211.0	265.5
189	SE 1117 Transformación de Guaymas	332.6	121.7	37.7	159.4	0.0	34.1	34.1	139.1	173.2
191	SE 1121 Baja California	113.5	48.0	12.6	60.7	0.0	9.8	9.8	43.0	52.8
192	SE 1122 Golfo Norte	801.4	330.4	81.1	411.5	0.0	81.9	81.9	308.0	389.9
193	SE 1123 Norte	78.9	39.5	11.8	51.3	0.0	7.9	7.9	19.7	27.6
194	SE 1124 Bajío Centro	813.0	305.5	113.1	418.7	0.0	85.1	85.1	309.1	394.3
195	SE 1125 Distribución	2,005.8	1,007.2	207.4	1,214.6	0.0	203.6	203.6	587.6	791.2
197	SE 1127 Sureste	330.0	177.1	21.0	198.1	0.0	33.0	33.0	98.9	131.9
199	SE 1129 Compensación redes	321.3	176.6	22.0	198.6	0.0	29.3	29.3	93.5	122.7
200	SLT 1111 Transmisión y Transformación del Central - Occidental	1,446.9	318.6	100.3	418.9	0.0	148.3	148.3	879.7	1,028.0
201	SLT 1112 Transmisión y Transformación del Noroeste	1,833.4	550.9	134.6	685.4	0.0	188.8	188.8	959.2	1,147.9
203	SLT 1118 Transmisión y Transformación del Norte	764.4	477.6	69.6	547.1	0.0	69.6	69.6	147.7	217.2
204	SLT 1119 Transmisión y Transformación del Sureste	2,207.4	1,071.1	236.6	1,307.7	0.0	238.0	238.0	661.7	899.7
205	SUV Suministro de 970 T/h a las Centrales de Cerro Prieto	2,415.3	1,266.7	201.8	1,468.5	0.0	243.9	243.9	702.8	946.8
206	SE 1206 Conversión a 400 kV de la LT Mazatlán II - La Higuera	873.6	524.1	87.4	611.5	0.0	87.4	87.4	174.7	262.1
207	SE 1213 Compensación DE REDES	993.8	482.5	102.2	584.7	0.0	100.5	100.5	308.6	409.1
208	SE 1205 Compensación Oriental - Peninsular	194.7	77.9	13.0	90.9	0.0	13.0	13.0	90.9	103.8
210	SLT 1204 Conversión a 400 kV del Área Peninsular	2,865.3	1,436.5	356.2	1,792.7	0.0	292.3	292.3	780.3	1,072.6
211	SLT 1203 Transmisión y Transformación Oriental - Sureste	3,781.0	1,737.2	479.8	2,217.0	0.0	383.0	383.0	1,181.0	1,564.0
216	RM CCC Poza Rica	3,121.3	74.9	171.8	246.7	0.0	313.6	313.6	2,560.9	2,874.6
217	RM CCC El Sauz Paquete 1	3,288.9	491.3	180.5	671.8	0.0	268.7	268.7	2,348.4	2,617.1

COMPROMISOS DE PROYECTOS DE INFRAESTRUCTURA PRODUCTIVA DE LARGO PLAZO DE INVERSIÓN DIRECTA EN OPERACIÓN P./

En términos de los artículos 107, fracción I, de la Ley Federal de Presupuesto y Responsabilidad Hacendaria y 205 de su Reglamento

Comisión Federal de Electricidad

Enero-diciembre

(Millones de pesos a precios de 2016) *./

No.	Nombre del Proyecto	Costo de cierre ^{2./} (1)	Amortización ejercida			Pasivo Directo			Pasivo	
			Hasta 2015 (2)	En 2016 (3)	Suma (4=2+3)	Real (5)	Legal (6)	Suma (7=5+6)	Contingente (8=1-4-7)	Total (9=7+8)
218	LT Red de Trans Asoc al proy de temp abierta y Oax. II, III, IV	812.0	394.7	89.0	483.7	0.0	87.7	87.7	240.5	328.2
219	SLT Red de Transmisión Asociada a Manzanillo I U-1 y 2	882.0	308.7	88.2	396.9	0.0	88.2	88.2	396.9	485.1
222	CC CC Repotenciación CT Manzanillo I U-1 y 2 ^{1./}	21,752.8	5,722.8	1,808.2	7,531.0	0.0	1,954.5	1,954.5	12,267.3	14,221.8
223	LT Red de Transmisión asociada a la CG Los Humeros II	89.8	37.4	15.7	53.2	0.0	10.5	10.5	26.2	36.6
225	LT Red de Transmisión asociada a la CI Guerrero Negro III	25.7	11.6	2.6	14.1	0.0	2.6	2.6	9.0	11.6
226	CCI CI Guerrero Negro III	524.3	0.0	26.2	26.2	0.0	52.4	52.4	445.7	498.1
227	CG Los Humeros II	2,198.8	578.6	231.5	810.1	0.0	231.5	231.5	1,157.3	1,388.7
228	LT Red de Transmisión asociada a la CCC Norte II	404.4	127.4	42.5	169.9	0.0	42.5	42.5	191.9	234.4
229	CT TG Baja California II	2,153.3	470.1	183.2	653.3	0.0	235.0	235.0	1,265.0	1,500.0
233	SLT 1303 Transmisión y Transformación Baja - Noroeste	177.8	97.8	8.9	106.7	0.0	17.8	17.8	53.3	71.1
235	CCI Baja California Sur IV	2,028.8	298.1	203.6	501.7	0.0	203.6	203.6	1,323.4	1,527.1
236	CCI Baja California Sur III	1,905.2	666.8	95.3	762.1	0.0	190.5	190.5	952.6	1,143.1
247	SLT SLT 1404 Subestaciones del Oriente	392.8	94.1	28.1	122.2	0.0	42.2	42.2	228.4	270.6
248	SLT 1401 SEs y LTs de las Áreas Baja California y Noroeste	1,287.8	391.8	114.1	505.9	0.0	131.1	131.1	650.7	781.8
250	SLT 1402 Cambio de Tensión de la LT Culiacán - Los Mochis	929.0	327.0	142.1	469.2	0.0	104.3	104.3	355.6	459.8
252	SE 1403 Compensación Capacitiva de las Áreas Noroeste - Norte	164.1	77.8	25.9	103.7	0.0	17.3	17.3	43.2	60.5
262	SLT 1601 Transmisión y Transformación Noroeste - Norte	780.2	186.0	49.2	235.2	0.0	82.6	82.6	462.3	544.9
267	SLT 1604 Transmisión Ayotla-Chalco	494.4	26.8	52.0	78.8	0.0	52.0	52.0	363.7	415.7
269	LT Red de Transmisión Asociada a la CI Guerrero Negro IV	59.8	3.1	6.3	9.4	0.0	6.3	6.3	44.0	50.3
275	CG Los Azufres III (Fase I)	1,447.1	76.2	152.3	228.5	0.0	152.3	152.3	1,066.2	1,218.6
293	SLT 1703 Conversión a 400 kV de la Riviera Maya	1,454.4	76.5	153.1	229.6	0.0	153.1	153.1	1,071.7	1,224.8
294	SLT 1702 Transmisión y Transformación Baja - Noine	1,083.6	95.8	114.8	210.6	0.0	114.8	114.8	758.2	873.0
295	SLT 1704 Interconexión sist aislados Guerrero Negro Sta Rosalía	415.8	28.7	43.8	72.5	0.0	43.8	43.8	299.6	343.4
305	SE 1801 Subestaciones Baja - Noroeste	167.2	12.0	17.2	29.3	0.0	17.2	17.2	120.7	138.0
306	SE 1803 Subestaciones del Occidental	1,467.5	1.0	36.8	37.8	0.0	107.9	107.9	1,321.8	1,429.7
318	SE 1903 Subestaciones Norte - Noroeste	311.9	0.0	16.1	16.1	0.0	32.3	32.3	263.5	295.8
	Cierres Parciales	64,763.5	17,916.8	5,288.8	23,205.6	0.0	5,720.7	5,720.7	35,837.1	41,557.9
62	CCC Pacífico ^{1./}	13,144.2	7,438.5	1,493.2	8,931.7	0.0	1,214.5	1,214.5	2,998.0	4,212.5
104	SLT 706 Sistemas- Norte	3,734.2	3,043.2	188.5	3,231.6	0.0	158.9	158.9	343.6	502.6
128	SLT 803 NOINE	1,377.6	1,196.0	116.7	1,312.7	0.0	64.9	64.9	0.0	64.9
140	SE 914 División Centro Sur	271.1	113.4	17.8	131.1	0.0	20.2	20.2	119.8	140.0
164	SE 1003 Subestaciones Eléctricas de Occidente	809.4	284.0	119.9	403.8	0.0	88.5	88.5	317.0	405.5
171	CC Agua Prieta II (Con Campo Solar)	8,324.9	0.0	121.4	121.4	0.0	537.6	537.6	7,665.9	8,203.6
188	SE 1116 Transformación del Noreste	3,643.5	1,418.1	347.4	1,765.5	0.0	375.9	375.9	1,502.1	1,878.0
190	SE 1120 Noroeste	865.5	342.9	106.3	449.2	0.0	89.1	89.1	327.2	416.4
198	SE 1128 Centro Sur	416.2	116.6	48.0	164.6	0.0	43.9	43.9	207.7	251.7
202	SLT 1114 Transmisión y Transformación del Oriental	2,717.2	599.0	231.1	830.1	0.0	295.4	295.4	1,591.7	1,887.1
209	SE 1212 SUR - PENINSULAR	1,004.9	270.4	105.2	375.5	0.0	103.3	103.3	526.1	629.3
212	SE 1202 Suministro de Energía a la Zona Manzanillo	760.7	351.7	101.5	453.2	0.0	82.4	82.4	225.1	307.5
213	SE 1211 NORESTE - CENTRAL	941.6	166.5	68.0	234.5	0.0	95.8	95.8	611.3	707.1
214	SE 1210 NORTE - NOROESTE	1,992.4	718.1	270.1	988.3	0.0	209.9	209.9	794.2	1,004.2
215	SLT 1201 Transmisión y Transformación de Baja California	951.3	335.0	81.8	416.7	0.0	98.7	98.7	435.9	534.6
231	SLT 1304 Transmisión y Transformación del Oriental	133.1	73.2	6.7	79.8	0.0	13.3	13.3	39.9	53.2
237	LT 1313 Red asociada a Baja California III	168.2	0.0	16.8	16.8	0.0	16.8	16.8	134.6	151.4
242	SE 1323 Distribución SUR	298.9	132.8	49.8	182.6	0.0	33.2	33.2	83.0	116.2
243	SE 1322 Distribución CENTRO	1,764.3	89.5	161.8	251.4	0.0	185.8	185.8	1,327.2	1,513.0

COMPROMISOS DE PROYECTOS DE INFRAESTRUCTURA PRODUCTIVA DE LARGO PLAZO DE INVERSIÓN DIRECTA EN OPERACIÓN ^{p_/_}

En términos de los artículos 107, fracción I, de la Ley Federal de Presupuesto y Responsabilidad Hacendaria y 205 de su Reglamento

Comisión Federal de Electricidad

Enero-diciembre

(Millones de pesos a precios de 2016) ^{*_/_}

No.	Nombre del Proyecto	Costo de cierre ^{2_/_} (1)	Amortización ejercida			Pasivo Directo			Pasivo	
			Hasta 2015 (2)	En 2016 (3)	Suma (4=2+3)	Real (5)	Legal (6)	Suma (7=5+6)	Contingente (8=1-4-7)	Total (9=7+8)
244	SE 1321 Distribución NORESTE	1,417.0	347.4	161.2	508.6	0.0	145.2	145.2	763.2	908.5
245	SE 1320 Distribución NOROESTE	649.1	222.1	66.7	288.8	0.0	68.7	68.7	291.6	360.3
249	SLT 1405 Subest y Líneas de Transmisión de las Áreas Sureste	920.7	77.4	80.6	158.0	0.0	98.1	98.1	664.6	762.7
251	SE 1421 Distribución SUR	531.9	56.5	42.9	99.4	0.0	47.7	47.7	384.8	432.5
253	SE 1420 Distribución NORTE	524.4	33.5	43.0	76.4	0.0	53.0	53.0	395.0	448.0
259	SE 1521 Distribución SUR	399.3	19.6	30.4	50.0	0.0	43.1	43.1	306.3	349.3
260	SE 1520 Distribución NORTE	13.0	3.2	1.3	4.5	0.0	1.3	1.3	7.1	8.4
261	CCC Co Generación Salamanca Fase I	6,769.9	385.4	674.4	1,059.8	0.0	692.3	692.3	5,017.8	5,710.0
273	SE 1621 Distribución Norte - Sur	393.1	6.8	24.6	31.4	0.0	38.3	38.3	323.4	361.7
274	SE 1620 Distribución Valle de México	1,630.7	75.5	153.7	229.1	0.0	168.3	168.3	1,233.3	1,401.6
280	SLT 1721 Distribución Norte	253.5	0.7	13.4	14.0	0.0	25.4	25.4	214.1	239.5
286	CCI Baja California Sur V	2,216.2	0.0	110.8	110.8	0.0	221.6	221.6	1,883.8	2,105.4
288	SLT 1722 Distribución Sur	221.8	0.0	11.2	11.2	0.0	22.3	22.3	188.3	210.6
292	SE 1701 Subestación Chimalpa II	62.4	0.0	0.0	0.0	0.0	3.9	3.9	58.5	62.4
307	SLT 1802 Subestaciones y Líneas del Norte	449.4	0.0	31.7	31.7	0.0	46.4	46.4	371.3	417.7
308	SLT 1804 Subestaciones y Líneas Transmisión Oriental - Peninsular	931.9	0.0	59.1	59.1	0.0	96.2	96.2	776.5	872.8
316	SE 1901 Subestaciones de Baja California	180.6	0.0	0.7	0.7	0.0	8.4	8.4	171.5	179.9
317	SLT 1902 Subestaciones y Compensación del Noroeste	657.2	0.0	26.7	26.7	0.0	58.6	58.6	571.9	630.5
320	LT 1905 Transmisión Sureste Peninsular	141.3	0.0	7.1	7.1	0.0	14.1	14.1	120.1	134.2
321	SLT 1920 Subestaciones y Líneas de Distribución	101.5	0.0	0.0	0.0	0.0	10.7	10.7	90.8	101.5
322	SLT 1921 Reducción de Pérdidas de Energía en Distribución	2,842.7	0.0	97.5	97.5	0.0	114.6	114.6	2,630.6	2,745.2
339	SLT 2021 Reducción de Pérdidas de Energía en Distribución (3A. Fase)	136.5	0.0	0.0	0.0	0.0	14.4	14.4	122.1	136.5

p_/_/ Cifras preliminares. Las sumas de los parciales pueden no coincidir con los totales debido al redondeo.

*_/_/ El tipo de cambio utilizado es de 20.7314 al cierre de diciembre de 2016.

1_/_/ Proyectos financiados en pesos y dólares de Estados Unidos de América

2_/_/ El 29 de septiembre de 2016 ingresaron a la cuenta en dólares de la CFE, 300.0 millones de pesos que no se reportan en el pasivo total. Dichos recursos se irán revelando.

Nota: Los Costos de Cierre parcial representan una fracción del costo total de proyecto, el cual puede estar compuesto de varias fases, obras o unidades; una vez terminados se entregan a Comisión Federal de Electricidad para que las haga entrar en operación, independientemente de que aún quedan obras por culminar del mismo proyecto.

Fuente: Comisión Federal de Electricidad.

COMPROMISOS DE PROYECTOS DE INVERSIÓN FINANCIADA DIRECTA Y CONDICIONADA RESPECTO A SU COSTO TOTAL ADJUDICADOS, EN CONSTRUCCIÓN Y OPERACIÓN P-/-

En términos de los artículos 107, fracción I, de la Ley Federal de Presupuesto y Responsabilidad Hacendaria y 205 de su Reglamento

Comisión Federal de Electricidad

Enero-diciembre

(Millones de pesos a precios de 2016) *-/-

Nombre del Proyecto	Costo total estimado			Monto Contratado	Comprometido al periodo		Montos comprometidos por etapas	
	PEF 2015	PEF 2016	Variación %		Monto	% Respecto PEF 2016	Proyectos adjudicados y/o en construcción	Proyectos en operación
	(1)	(2)	(3=2/1)		(4)	(5=7+8)	(6=5/2)	(7)
Total	776,360.7	766,565.0	-1.3	748,990.2	522,467.9	68.2	193,495.4	328,972.5
Inversión directa	554,180.2	544,376.4	-1.8	535,207.0	308,690.7	56.7	166,702.1	141,988.5
1 CG Cerro Prieto IV	2,142.3	2,142.3	0.0	2,142.3	0.0	0.0	0.0	0.0
2 CC Chihuahua	5,750.2	5,750.2	0.0	5,750.2	0.0	0.0	0.0	0.0
3 CCI Guerrero Negro II	569.4	569.4	0.0	569.4	0.0	0.0	0.0	0.0
4 CC Monterrey II	6,863.9	6,863.9	-0.0	5,975.7	0.0	0.0	0.0	0.0
5 CD Puerto San Carlos II	1,270.2	1,270.2	0.0	1,268.9	0.0	0.0	0.0	0.0
6 CC Rosarito III (Unidades 8 y 9)	6,382.2	6,382.2	0.0	6,382.2	0.0	0.0	0.0	0.0
7 CT Samalayuca II	14,537.3	14,537.3	0.0	14,537.3	1,215.8	8.4	0.0	1,215.8
9 LT 211 Cable Submarino	2,073.5	2,073.5	0.0	2,073.5	0.0	0.0	0.0	0.0
10 LT 214 y 215 Sureste-Peninsular	2,750.4	2,750.4	0.0	2,720.4	0.0	0.0	0.0	0.0
11 LT 216 y 217 Noroeste	2,206.0	2,206.0	0.0	2,206.0	0.0	0.0	0.0	0.0
12 SE 212 y 213 SF6 Potencia y Distribución	3,631.7	3,631.7	-0.0	3,631.7	0.0	0.0	0.0	0.0
13 SE 218 Noroeste	1,050.2	1,050.2	0.0	1,050.2	0.0	0.0	0.0	0.0
14 SE 219 Sureste - Peninsular	699.9	699.9	0.0	699.9	0.0	0.0	0.0	0.0
15 SE 220 Oriental - Centro	1,302.9	1,302.9	0.0	1,302.9	0.0	0.0	0.0	0.0
16 SE 221 Occidental	1,503.3	1,503.3	0.0	1,503.3	0.0	0.0	0.0	0.0
17 LT 301 Centro	923.5	923.5	0.0	923.5	0.0	0.0	0.0	0.0
18 LT 302 Sureste	853.2	853.2	0.0	853.2	0.0	0.0	0.0	0.0
19 LT 303 Ixtapa - Pie de la Cuesta	573.8	573.8	0.0	573.8	0.0	0.0	0.0	0.0
20 LT 304 Noroeste	585.0	585.0	0.0	585.0	0.0	0.0	0.0	0.0
21 SE 305 Centro-Oriente	756.3	756.3	0.0	756.3	0.0	0.0	0.0	0.0
22 SE 306 Sureste	932.7	932.7	0.0	932.7	0.0	0.0	0.0	0.0
23 SE 307 Noreste	504.6	504.6	0.0	504.6	0.0	0.0	0.0	0.0
24 SE 308 Noroeste	914.9	914.9	-0.0	914.9	0.0	0.0	0.0	0.0
25 CG Los Azufres II y Campo Geotérmico 1/-	2,724.5	2,724.5	0.0	2,724.5	112.6	4.1	0.0	112.6
26 CH Manuel Moreno Torres (2a Etapa) 1/-	2,380.3	2,380.3	0.0	2,380.3	152.0	6.4	0.0	152.0
27 LT 406 Red Asociada a Tuxpan II, III y IV 1/-	2,527.9	2,527.9	0.0	2,527.9	51.2	2.0	0.0	51.2
28 LT 407 Red Asociada a Altamira II, III y IV 1/-	6,919.4	6,919.4	-0.0	6,919.4	74.7	1.1	0.0	74.7
29 LT 408 Naco-Nogales - Área Noroeste	925.2	925.2	-0.0	925.2	0.0	0.0	0.0	0.0
30 LT 411 Sistema Nacional 1/-	2,730.1	2,730.1	-0.0	2,730.1	67.3	2.5	0.0	67.3
31 LT Manuel Moreno Torres Red Asociada (2a Etapa) 1/-	5,712.2	5,712.2	-0.0	5,712.2	285.6	5.0	0.0	285.6
32 SE 401 Occidental - Central	1,333.0	1,333.0	0.0	1,333.0	0.0	0.0	0.0	0.0
33 SE 402 Oriental - Peninsular 1/-	1,608.6	1,608.6	0.0	1,608.6	0.0	0.0	0.0	0.0
34 SE 403 Noreste	1,502.9	1,502.9	0.0	1,502.9	0.0	0.0	0.0	0.0
35 SE 404 Noroeste-Norte	839.6	839.6	0.0	839.6	0.0	0.0	0.0	0.0
36 SE 405 Compensación Alta Tensión	178.0	178.0	-0.0	178.0	0.0	0.0	0.0	0.0
37 SE 410 Sistema Nacional	3,590.2	3,590.2	0.0	3,590.2	0.0	0.0	0.0	0.0
38 CC El Sauz Conversión de TG a CC 1/-	2,359.6	2,359.6	0.0	2,359.6	108.2	4.6	0.0	108.2
39 LT 414 Norte-Occidental	1,361.5	1,361.5	0.0	1,361.5	55.2	4.1	0.0	55.2
40 LT 502 Oriental - Norte 1/-	306.9	306.9	0.0	306.9	0.0	0.0	0.0	0.0
41 LT 506 Saltillo - Cañada 1/-	5,127.0	5,127.0	0.0	5,127.0	256.3	5.0	0.0	256.3
42 LT Red Asociada de la Central Tamazunchale	2,226.5	2,226.5	0.0	2,226.5	115.1	5.2	0.0	115.1
43 LT Red Asociada de la Central Río Bravo III	907.0	907.0	0.0	907.0	45.3	5.0	0.0	45.3
44 SE 412 Compensación Norte	456.0	456.0	0.0	456.0	0.0	0.0	0.0	0.0
45 SE 413 Noroeste - Occidental 1/-	1,187.8	1,187.8	0.0	1,187.8	59.4	5.0	0.0	59.4
46 SE 503 Oriental	443.7	443.7	0.0	443.7	0.0	0.0	0.0	0.0
47 SE 504 Norte - Occidental 1/-	928.7	928.7	0.0	928.7	0.0	0.0	0.0	0.0
48 CCI Baja California Sur I	1,161.0	1,161.0	-0.0	1,161.0	129.5	11.2	0.0	129.5
49 LT 609 Transmisión Noroeste - Occidental	2,629.9	2,629.9	0.0	2,629.9	131.5	5.0	0.0	131.5
50 LT 610 Transmisión Noroeste - Norte 1/-	3,161.0	3,161.0	0.0	3,161.0	262.0	8.3	0.0	262.0
51 LT 612 SubTransmisión Norte - Noreste 1/-	593.4	593.4	0.0	593.4	0.0	0.0	0.0	0.0
52 LT 613 SubTransmisión Occidental 1/-	570.4	570.4	0.0	570.4	36.2	6.3	0.0	36.2
53 LT 614 SubTransmisión Oriental 1/-	345.6	345.6	0.0	345.6	0.0	0.0	0.0	0.0

COMPROMISOS DE PROYECTOS DE INVERSIÓN FINANCIADA DIRECTA Y CONDICIONADA RESPECTO A SU COSTO TOTAL ADJUDICADOS, EN CONSTRUCCIÓN Y OPERACIÓN ^{1/}

En términos de los artículos 107, fracción I, de la Ley Federal de Presupuesto y Responsabilidad Hacendaria y 205 de su Reglamento

Comisión Federal de Electricidad

Enero-diciembre

(Millones de pesos a precios de 2016) ^{*/}

	Nombre del Proyecto	Costo total estimado			Monto Contratado	Comprometido al periodo		Montos comprometidos por etapas		
		PEF 2015	PEF 2016	Variación %		Monto	% Respecto PEF 2016	Proyectos adjudicados y/o en construcción	Proyectos en operación	
		(1)	(2)	(3=2/1)		(4)	(5=7+8)	(6=5/2)	(7)	(8)
54	LT	615 SubTransmisión Peninsular	538.8	538.8	0.0	538.8	0.0	0.0	0.0	
55	LT	Red Asociada de Transmisión de la CCI Baja California Sur I ^{1/}	439.1	439.1	0.0	439.1	0.0	0.0	0.0	
57	LT	1012 Red de Transmisión Asociada a la CCC Baja California	285.2	285.2	0.0	285.2	45.0	15.8	0.0	45.0
58	SE	607 Sistema Bajío - Oriental ^{1/}	1,616.6	1,616.6	0.0	1,616.6	80.8	5.0	0.0	80.8
59	SE	611 SubTransmisión Baja California-Noroeste	628.0	628.0	0.0	628.0	0.0	0.0	0.0	0.0
60	SUV	Suministro de Vapor a las centrales de Cerro Prieto ^{1/}	2,348.3	2,350.1	0.1	2,350.1	0.0	0.0	0.0	0.0
61	CC	Hermosillo Conversión de TG a CC	1,596.1	1,596.1	0.0	1,596.1	84.0	5.3	0.0	84.0
62	CCC	Pacífico	17,824.6	17,824.6	0.0	12,672.9	8,892.9	49.9	4,680.4	4,212.5
63	CH	El Cajón ^{1/}	17,279.3	17,279.3	0.0	17,279.3	11,591.6	67.1	0.0	11,591.6
64	LT	Líneas Centro	138.8	138.8	0.0	138.8	0.0	0.0	0.0	0.0
65	LT	Red de Transmisión Asociada a la CH El Cajón	1,416.3	1,416.3	0.0	1,416.3	72.8	5.1	0.0	72.8
66	LT	Red de Transmisión Asociada a Altamira V ^{1/}	1,554.3	1,554.3	0.0	1,554.3	94.9	6.1	0.0	94.9
67	LT	Red de Transmisión Asociada a La Laguna II	424.0	424.0	0.0	424.0	0.0	0.0	0.0	0.0
68	LT	Red de Transmisión Asociada a el Pacífico	1,934.2	1,924.6	-0.5	1,924.6	847.7	44.0	0.0	847.7
69	LT	707 Enlace Norte - Sur	688.5	688.5	0.0	688.5	0.0	0.0	0.0	0.0
70	LT	Riviera Maya	769.4	769.4	0.0	769.4	38.5	5.0	0.0	38.5
71	PR	Presa Reguladora Amata	281.4	281.4	0.0	281.4	0.0	0.0	0.0	0.0
72	RM	Adolfo López Mateos	640.8	640.8	-0.0	640.8	0.0	0.0	0.0	0.0
73	RM	Altamira	877.8	877.8	0.0	877.8	263.3	30.0	0.0	263.3
74	RM	Botello	131.6	131.6	0.0	131.6	13.2	10.0	0.0	13.2
75	RM	Carbón II ^{1/}	239.6	239.6	0.0	239.6	20.0	8.4	0.0	20.0
76	RM	Carlos Rodríguez Rivero	389.0	389.0	-0.0	389.0	0.0	0.0	0.0	0.0
77	RM	Dos Bocas	298.6	298.6	0.0	298.6	29.9	10.0	0.0	29.9
78	RM	Emilio Portes Gil	5.1	5.1	0.0	5.1	0.0	0.0	0.0	0.0
79	RM	Francisco Pérez Ríos	2,640.9	2,640.9	0.0	2,640.9	396.1	15.0	0.0	396.1
80	RM	Gómez Palacio ^{1/}	611.4	611.4	0.0	611.4	0.0	0.0	0.0	0.0
82	RM	Huinalá	12.4	12.4	-0.0	12.4	0.0	0.0	0.0	0.0
83	RM	Ixtaczoquitlán	19.0	19.0	0.0	19.0	1.9	10.0	0.0	1.9
84	RM	José Aceves Pozos (Mazatlán II)	280.1	280.1	0.0	280.1	0.0	0.0	0.0	0.0
87	RM	Gral. Manuel Alvarez Moreno (Manzanillo)	1,020.0	1,020.0	0.0	1,020.0	0.0	0.0	0.0	0.0
90	RM	CT Puerto Libertad	278.6	278.6	0.0	278.6	0.0	0.0	0.0	0.0
91	RM	Punta Prieta	238.7	238.7	0.0	238.7	11.9	5.0	0.0	11.9
92	RM	Salamanca	670.7	670.7	0.0	670.7	0.0	0.0	0.0	0.0
93	RM	Tuxpango ^{1/}	360.1	360.1	0.0	360.1	20.9	5.8	0.0	20.9
94	RM	CT Valle de México	120.0	120.0	0.0	120.0	0.0	0.0	0.0	0.0
95	SE	Norte	159.7	159.7	0.0	159.7	0.0	0.0	0.0	0.0
98	SE	705 Capacitores	72.1	72.1	0.0	72.1	0.0	0.0	0.0	0.0
99	SE	708 Compensación Dinámicas Oriental -Norte	929.1	929.1	0.0	929.1	46.5	5.0	0.0	46.5
100	SLT	701 Occidente - Centro	1,650.6	1,650.6	0.0	1,650.6	163.2	9.9	0.0	163.2
101	SLT	702 Sureste - Peninsular	578.1	578.1	0.0	578.1	62.0	10.7	0.0	62.0
102	SLT	703 Noreste - Norte	399.9	399.9	0.0	399.9	0.0	0.0	0.0	0.0
103	SLT	704 Baja California-Noroeste	138.7	138.7	0.0	138.7	0.0	0.0	0.0	0.0
104	SLT	706 Sistemas Norte ^{2/}	4,699.2	3,887.7	-17.3	3,887.7	3,887.7	100.0	3,385.1	502.6
105	SLT	709 Sistemas Sur	2,103.4	2,103.4	0.0	2,103.4	110.7	5.3	0.0	110.7
106	CC	Conversión El Encino de TG a CC	1,544.4	1,544.4	0.0	1,544.4	77.2	5.0	0.0	77.2
107	CCI	Baja California Sur II	1,254.1	1,254.1	0.0	1,254.1	69.7	5.6	0.0	69.7
108	LT	807 Durango I	710.3	710.3	-0.0	710.3	0.0	0.0	0.0	0.0
110	RM	CCC Tula	108.9	108.9	0.0	108.9	0.0	0.0	0.0	0.0
111	RM	CGT Cerro Prieto (U5)	652.5	652.5	0.0	652.5	228.4	35.0	0.0	228.4
112	RM	CT Carbón II Unidades 2 y 4 ^{2/}	283.8	283.8	0.0	283.8	19.3	6.8	0.0	19.3
113	RM	CT Emilio Portes Gil Unidad 4	743.2	743.2	-0.0	743.2	4.9	0.7	0.0	4.9
114	RM	CT Francisco Pérez Ríos Unidad 5	633.3	633.3	0.0	633.3	31.7	5.0	0.0	31.7
117	RM	CT Presidente Adolfo López Mateos Unidades 3, 4, 5 y 6	916.3	916.3	0.0	916.3	45.8	5.0	0.0	45.8
118	RM	CT Pdte. Plutarco Elías Calles Unidades 1 y 2	427.6	427.6	0.0	427.6	10.8	2.5	0.0	10.8

COMPROMISOS DE PROYECTOS DE INVERSIÓN FINANCIADA DIRECTA Y CONDICIONADA RESPECTO A SU COSTO TOTAL ADJUDICADOS, EN CONSTRUCCIÓN Y OPERACIÓN ¹/

En términos de los artículos 107, fracción I, de la Ley Federal de Presupuesto y Responsabilidad Hacendaria y 205 de su Reglamento

Comisión Federal de Electricidad

Enero-diciembre

(Millones de pesos a precios de 2016) ²/

Nombre del Proyecto	Costo total estimado			Monto Contratado	Comprometido al periodo		Montos comprometidos por etapas	
	PEF 2015	PEF 2016	Variación %		Monto	% Respecto PEF 2016	Proyectos adjudicados y/o en construcción	Proyectos en operación
	(1)	(2)	(3=2/1)		(4)	(5=7+8)	(6=5/2)	(7)
122 SE 811 Noroeste	224.0	224.0	-0.0	224.0	0.0	0.0	0.0	0.0
123 SE 812 Golfo Norte	109.8	109.8	-0.0	109.8	0.0	0.0	0.0	0.0
124 SE 813 División Bajío	1,115.4	1,115.4	-0.0	1,115.4	116.3	10.4	0.0	116.3
126 SLT 801 Altiplano	1,752.0	1,752.0	0.0	1,751.5	109.4	6.2	0.0	109.4
127 SLT 802 Tamaulipas	1,477.2	1,477.2	0.0	1,477.2	147.7	10.0	0.0	147.7
128 SLT 803 NOINE	2,420.4	2,420.4	0.0	1,404.6	1,107.7	45.8	1,042.8	64.9
130 SLT 806 Bajío	1,902.0	1,902.0	0.0	1,902.0	351.7	18.5	0.0	351.7
132 CE La Venta II	2,263.2	2,263.2	0.0	2,263.2	905.3	40.0	0.0	905.3
136 LT Red de Transmisión Asociada a la CE La Venta II	141.0	141.0	0.0	141.0	0.0	0.0	0.0	0.0
138 SE 911 Noreste	185.7	185.7	0.0	185.7	9.3	5.0	0.0	9.3
139 SE 912 División Oriente	333.2	248.2	-25.5	248.2	52.5	21.1	0.0	52.5
140 SE 914 División Centro Sur ² /	646.5	646.5	0.0	646.8	515.4	79.7	375.4	140.0
141 SE 915 Occidental	241.0	241.0	0.0	241.0	36.1	15.0	0.0	36.1
142 SLT 901 Pacífico	1,713.5	864.2	-49.6	864.2	171.2	19.8	0.0	171.2
143 SLT 902 Istmo	1,669.7	1,669.7	0.0	1,669.7	199.6	12.0	0.0	199.6
144 SLT 903 Cabo - Norte	1,146.6	1,146.6	0.0	1,146.6	59.9	5.2	0.0	59.9
146 CH La Yesca ² /	25,914.3	25,914.3	0.0	25,914.2	21,793.3	84.1	0.0	21,793.3
147 CCC Baja California	3,613.5	3,613.5	0.0	3,613.5	903.4	25.0	0.0	903.4
148 RFO Red de Fibra Óptica Proyecto Sur	572.7	572.7	0.0	572.7	15.1	2.6	0.0	15.1
149 RFO Red de Fibra Óptica Proyecto Centro	928.2	928.2	-0.0	928.2	48.9	5.3	0.0	48.9
150 RFO Red de Fibra Óptica Proyecto Norte	982.8	982.8	-0.0	982.8	110.1	11.2	0.0	110.1
151 SE 1006 Central-Sur	462.8	321.4	-30.5	321.4	181.6	56.5	0.0	181.6
152 SE 1005 Noroeste	1,258.2	1,258.2	0.0	1,258.2	428.2	34.0	0.0	428.2
156 RM Infiernillo	350.3	350.3	0.0	350.3	100.4	28.7	0.0	100.4
157 RM CT Francisco Pérez Ríos Unidades 1 y 2	3,154.6	3,154.6	0.0	3,154.6	1,204.5	38.2	0.0	1,204.5
158 RM CT Puerto Libertad Unidad 4	273.3	273.3	0.0	273.3	0.0	0.0	0.0	0.0
159 RM CT Valle de México Unidades 5, 6 y 7	93.2	93.2	-0.0	93.2	0.0	0.0	0.0	0.0
160 RM CCC Samalayuca II	22.5	22.5	0.0	22.5	0.0	0.0	0.0	0.0
161 RM CCC El Sauz	87.6	87.6	0.0	87.6	10.9	12.5	0.0	10.9
162 RM CCC Huinalá II	39.3	39.3	0.0	39.3	7.9	20.0	0.0	7.9
163 SE 1004 Compensación Dinámica Área Central	324.3	324.3	0.0	324.3	0.0	0.0	0.0	0.0
164 SE 1003 Subestaciones Eléctricas de Occidente ² /	1,381.4	1,381.4	0.0	1,380.7	977.5	70.8	572.0	405.5
165 LT Red de Transmisión Asociada a la CC San Lorenzo	120.9	120.9	0.0	120.9	18.1	15.0	0.0	18.1
166 SLT 1002 Compensación y Transmisión Noreste - Sureste	1,257.7	1,257.7	0.0	1,257.7	330.4	26.3	0.0	330.4
167 CC San Lorenzo Conversión de TG a CC	2,988.4	2,988.4	0.0	2,988.4	1,693.4	56.7	0.0	1,693.4
168 SLT 1001 Red de Transmisión Baja - Nogales	679.2	679.2	-0.0	679.2	34.0	5.0	0.0	34.0
170 LT Red de Transmisión Asociada a la CH La Yesca	1,655.8	1,655.8	-0.0	1,655.8	893.6	54.0	0.0	893.6
171 CC Agua Prieta II (con campo solar) ² /	12,269.7	11,837.7	-3.5	12,305.4	11,716.3	99.0	3,512.7	8,203.6
176 LT Red de Transmisión asociada a la CC Agua Prieta II	1,243.9	746.0	-40.0	746.0	467.8	62.7	0.0	467.8
177 LT Red de Transmisión Asociada a la CE La Venta III	25.6	25.6	0.0	25.6	9.0	35.0	0.0	9.0
181 RM CN Laguna Verde	13,362.6	13,362.6	0.0	13,362.6	7,209.6	54.0	0.0	7,209.6
182 RM CT Puerto Libertad Unidades 2 y 3	662.4	662.4	0.0	662.4	102.0	15.4	0.0	102.0
183 RM CT Punta Prieta Unidad 2	119.3	119.3	0.0	119.3	23.9	20.0	0.0	23.9
185 SE 1110 Compensación Capacitiva del Norte	628.5	481.0	-23.5	481.0	265.5	55.2	0.0	265.5
188 SE 1116 Transformación del Noreste	5,861.6	5,832.5	-0.5	4,516.2	4,067.1	69.7	2,189.0	1,878.0
189 SE 1117 Transformación de Guaymas	332.6	332.6	0.0	332.6	173.2	52.1	0.0	173.2
190 SE 1120 Noroeste ² /	1,453.8	1,453.8	0.0	1,453.3	1,004.6	69.1	588.3	416.4
191 SE 1121 Baja California	113.5	113.5	-0.0	113.5	52.8	46.5	0.0	52.8
192 SE 1122 Golfo Norte	1,314.2	801.4	-39.0	801.4	389.9	48.7	0.0	389.9
193 SE 1123 Norte	78.9	78.9	0.0	78.9	27.6	35.0	0.0	27.6
194 SE 1124 Bajío Centro	1,420.1	813.0	-42.8	813.0	394.3	48.5	0.0	394.3
195 SE 1125 Distribución	3,041.2	2,005.8	-34.0	2,005.8	791.2	39.4	0.0	791.2
197 SE 1127 Sureste	330.0	330.0	0.0	330.0	131.9	40.0	0.0	131.9
198 SE 1128 Centro Sur ² /	1,108.4	1,108.4	0.0	1,109.1	943.8	85.2	692.2	251.7

COMPROMISOS DE PROYECTOS DE INVERSIÓN FINANCIADA DIRECTA Y CONDICIONADA RESPECTO A SU COSTO TOTAL ADJUDICADOS, EN CONSTRUCCIÓN Y OPERACIÓN ^{p./}

En términos de los artículos 107, fracción I, de la Ley Federal de Presupuesto y Responsabilidad Hacendaria y 205 de su Reglamento

Comisión Federal de Electricidad

Enero-diciembre

(Millones de pesos a precios de 2016) ^{*./}

		Nombre del Proyecto	Costo total estimado			Monto Contratado	Comprometido al periodo		Montos comprometidos por etapas	
			PEF 2015	PEF 2016	Variación %		Monto	% Respecto PEF 2016	Proyectos adjudicados y/o en construcción (7)	Proyectos en operación (8)
			(1)	(2)	(3=2/1)		(4)	(5=7+8) (6=5/2)		
199	SE	1129 Compensación redes	321.3	321.3	-0.0	321.3	122.7	38.2	0.0	122.7
200	SLT	1111 Transmisión y Transformación del Central - Occidental	1,547.4	1,446.9	-6.5	1,446.9	1,028.0	71.0	0.0	1,028.0
201	SLT	1112 Transmisión y Transformación del Noroeste	2,358.3	1,833.4	-22.3	1,833.4	1,147.9	62.6	0.0	1,147.9
202	SLT	1114 Transmisión y Transformación del Oriental ^{2./}	3,241.4	3,241.4	0.0	3,242.4	2,411.3	74.4	524.2	1,887.1
203	SLT	1118 Transmisión y Transformación del Norte	764.4	764.4	-0.0	764.4	217.2	28.4	0.0	217.2
204	SLT	1119 Transmisión y Transformación del Sureste	2,435.8	2,207.4	-9.4	2,207.4	899.7	40.8	0.0	899.7
205	SUV	Suministro de 970 t/h a las Centrales de Cerro Prieto	2,377.8	2,415.3	1.6	2,415.3	946.8	39.2	0.0	946.8
206	SE	1206 Conversión a 400 kV de la LT Mazatlán II - La Higuera	873.6	873.6	0.0	873.6	262.1	30.0	0.0	262.1
207	SE	1213 Compensación DE REDES	993.8	993.8	0.0	993.8	409.1	41.2	0.0	409.1
208	SE	1205 Compensación Oriental-Peninsular	194.7	194.7	0.0	194.7	103.8	53.3	0.0	103.8
209	SE	1212 SUR-PENINSULAR ^{2./}	2,757.1	2,784.7	1.0	2,784.2	2,409.1	86.5	1,779.8	629.3
210	SLT	1204 Conversión a 400 kv del Área Peninsular	2,865.3	2,865.3	0.0	2,865.3	1,072.6	37.4	0.0	1,072.6
211	SLT	1203 Transmisión y Transformación Oriental - Sureste	4,273.4	3,781.0	-11.5	3,781.0	1,564.0	41.4	0.0	1,564.0
212	SE	1202 Suministro De Energía a la Zona Manzanillo	710.8	710.8	0.0	710.8	307.5	43.3	0.0	307.5
213	SE	1211 NORESTE-CENTRAL ^{2./}	2,423.2	2,423.2	0.0	2,423.5	2,188.7	90.3	1,481.5	707.1
214	SE	1210 NORTE-NOROESTE ^{2./}	4,997.8	5,047.7	1.0	5,048.1	4,059.5	80.4	3,055.3	1,004.2
215	SLT	1201 Transmisión y Transformación de Baja California ^{2./}	1,057.3	1,312.4	24.1	1,312.3	895.7	68.2	361.1	534.6
216	RM	CCC Poza Rica	3,121.3	3,121.3	0.0	3,121.3	2,874.6	92.1	0.0	2,874.6
217	RM	CCC El Sauz Paquete 1	3,290.8	3,288.9	-0.1	3,288.9	2,617.1	79.6	0.0	2,617.1
218	LT	Red de Trans Asoc al proy de temp abierta y Oax II,II,IV	812.0	812.0	0.0	812.0	328.2	40.4	0.0	328.2
219	SLT	Red de Transmisión Asociada a Manzanillo I U-1 y 2	882.0	882.0	0.0	882.0	485.1	55.0	0.0	485.1
222	CC	CC Repotenciación CT Manzanillo I U-1 y 2	21,959.0	21,959.0	0.0	21,752.8	14,221.8	64.8	0.0	14,221.8
223	LT	Red de Transmisión asociada a la CG Los Humeros II	89.8	89.8	0.0	89.8	36.6	40.8	0.0	36.6
225	LT	Red de Transmisión asociada a la CI Guerrero Negro III	25.7	25.7	-0.0	25.7	11.6	45.0	0.0	11.6
226	CCI	CI Guerrero Negro III	525.9	525.9	0.0	524.3	498.1	94.7	0.0	498.1
227	CG	Los Humeros II	2,198.8	2,198.8	0.0	2,198.8	1,388.7	63.2	0.0	1,388.7
228	LT	Red de Transmisión asociada a la CCC Norte II	404.4	404.4	-0.0	404.4	234.4	58.0	0.0	234.4
229	CT	TG Baja California II ^{2./}	3,408.5	2,153.3	-36.8	2,153.3	1,500.0	69.7	0.0	1,500.0
231	SLT	1304 Transmisión y Transformación del Oriental ^{2./}	904.4	904.4	0.0	903.9	824.6	91.2	771.4	53.2
233	SLT	1303 Transmisión y Transformación Baja - Noroeste	177.8	177.8	0.0	177.8	71.1	40.0	0.0	71.1
235	CCI	Baja California Sur IV	2,089.6	2,028.8	-2.9	2,028.8	1,527.1	75.3	0.0	1,527.1
236	CCI	Baja California Sur III	1,905.2	1,905.2	0.0	1,905.2	1,143.1	60.0	0.0	1,143.1
237	LT	1313 Red de Transmisión Asociada al CC Baja California III ^{2./}	227.3	211.9	-6.7	211.5	195.1	92.1	43.7	151.4
242	SE	1323 Distribución SUR ^{2./}	1,108.0	1,108.0	0.0	1,107.1	925.3	83.5	809.1	116.2
243	SE	1322 Distribución CENTRO ^{2./}	2,725.0	2,752.3	1.0	2,753.1	2,501.0	90.9	988.0	1,513.0
244	SE	1321 Distribución NORESTE ^{2./}	1,945.3	1,964.8	1.0	1,965.3	1,456.2	74.1	547.7	908.5
245	SE	1320 Distribución NORESTE ^{2./}	1,935.9	1,935.9	0.0	1,936.3	1,647.1	85.1	1,286.8	360.3
247	SLT	1404 Subestaciones del Oriente	400.4	392.8	-1.9	392.8	270.6	68.9	0.0	270.6
248	SLT	1401 SEs y LTs de las Áreas Baja California y Noroeste	1,350.0	1,287.8	-4.6	1,287.8	781.8	60.7	0.0	781.8
249	SLT	1401 SEs y LTs de las Áreas Baja California y Noroeste ^{2./}	1,189.8	1,189.8	0.0	1,190.0	1,031.8	86.7	269.1	762.7

COMPROMISOS DE PROYECTOS DE INVERSIÓN FINANCIADA DIRECTA Y CONDICIONADA RESPECTO A SU COSTO TOTAL ADJUDICADOS, EN CONSTRUCCIÓN Y OPERACIÓN ^{2/}

En términos de los artículos 107, fracción I, de la Ley Federal de Presupuesto y Responsabilidad Hacendaria y 205 de su Reglamento

Comisión Federal de Electricidad

Enero-diciembre

(Millones de pesos a precios de 2016) ^{*/}

	Nombre del Proyecto	Costo total estimado			Monto Contratado	Comprometido al periodo		Montos comprometidos por etapas	
		PEF 2015	PEF 2016	Variación %		Monto	% Respecto PEF 2016	Proyectos adjudicados y/o en construcción	Proyectos en operación
		(1)	(2)	(3=2/1)		(4)	(5=7+8)	(6=5/2)	(7)
250	SLT 1402 Cambio de Tensión de la LT Culiacán - Los Mochis	929.0	929.0	0.0	929.0	459.8	49.5	0.0	459.8
251	SE 1421 Distribución SUR (3a fase) ^{2/}	951.6	951.6	0.0	951.6	852.1	89.6	419.7	432.5
252	SE 1403 Compensación Capacitiva de las Áreas Noroeste - Norte	164.1	164.1	0.0	164.1	60.5	36.8	0.0	60.5
253	SE 1420 Distribución NORTE ^{2/}	1,696.1	1,696.1	0.0	1,695.8	1,619.6	95.5	1,171.7	448.0
258	RM CT Altamira Unidades 1 y 2 ^{2/}	8,928.1	8,928.1	0.0	8,929.0	8,928.1	100.0	8,928.1	0.0
259	SE 1521 Distribución SUR (1ra fase) ^{2/}	1,938.0	1,957.4	1.0	1,957.0	1,907.4	97.4	1,558.0	349.3
260	SE SE 1520 Distribución NORTE ^{2/}	778.4	778.4	0.0	777.4	773.8	99.4	765.4	8.4
261	CCC CoGeneración Salamanca Fase I ^{2/}	10,474.7	10,474.7	-0.0	10,475.6	9,414.9	89.9	3,704.9	5,710.0
262	SLT 1601 Transmisión y Transformación Noroeste - Norte	838.7	780.2	-7.0	780.2	544.9	69.8	0.0	544.9
264	CC Centro ^{2/}	15,260.4	15,260.4	0.0	15,260.4	15,260.4	100.0	15,260.4	0.0
267	SLT 1604 Transmisión Ayotla-Chalco	718.3	494.4	-31.2	494.4	415.7	84.1	0.0	415.7
268	CCI Guerrero Negro IV	427.8	427.8	0.0	427.8	427.8	100.0	427.8	0.0
269	LT Red de Transmisión asociada a la CI Guerrero Negro IV	60.3	59.8	-0.9	59.8	50.3	84.2	0.0	50.3
273	SE 1621 Distribución Norte-Sur (1a Fase) ^{2/}	2,139.2	2,160.5	1.0	2,160.2	2,129.2	98.5	1,767.5	361.7
274	SE 1620 Distribución Valle de México ^{2/}	6,887.5	6,887.5	0.0	6,887.0	6,658.4	96.7	5,256.8	1,401.6
275	CG Los Azufres III (Fase I)	2,324.6	1,447.1	-37.7	1,447.1	1,218.6	84.2	0.0	1,218.6
278	RM CT José López Portillo ^{2/}	5,027.1	5,027.2	0.0	5,027.4	5,027.2	100.0	5,027.2	0.0
280	SLT 1721 Distribución NORTE ^{2/}	2,401.8	2,401.8	0.0	2,402.8	2,387.8	99.4	2,148.3	239.5
284	SE Los Humeros III Fase A ^{2/}	2,693.3	2,693.3	0.0	2,693.3	2,693.3	100.0	2,693.3	0.0
286	CCI Baja California Sur V ^{2/}	2,324.0	2,324.0	0.0	2,324.0	2,213.2	95.2	107.8	2,105.4
288	SLT 1722 Distribución Sur ^{2/}	1,057.1	1,066.9	0.9	1,067.7	1,055.7	99.0	845.1	210.6
289	CH Chicoasén II ^{2/}	8,135.0	8,292.3	1.9	8,292.6	8,292.3	100.0	8,292.3	0.0
292	SE 1701 Subestación Chimalpa Dos ^{2/}	1,458.0	1,808.0	24.0	1,808.0	1,808.0	100.0	1,745.6	62.4
293	SLT 1703 Conversión a 400 KV de la Riviera Maya	2,350.9	1,454.4	-38.1	1,454.4	1,224.8	84.2	0.0	1,224.8
294	SLT 1702 Transmisión y Transformación Baja-Noine (1a Fase)	1,850.3	1,850.3	0.0	1,083.6	873.0	47.2	0.0	873.0
295	SLT 1704 Interconexión Sist. Aislados Guerrero Negro Sta Rosalia	503.8	415.8	-17.5	415.8	343.4	82.6	0.0	343.4
296	CC Empalme I ^{2/}	16,953.9	15,305.5	-9.7	15,306.0	15,305.5	100.0	15,305.5	0.0
298	CC Valle de México II ^{2/}	14,486.2	14,486.2	0.0	14,487.1	14,486.2	100.0	14,486.2	0.0
304	LT 1805 Líneas de Transmisión Huasteca-Monterrey ^{2/}	5,090.1	5,218.1	2.5	5,218.1	5,218.1	100.0	5,218.1	0.0
305	SE 1801 Subestaciones Baja-Noroeste	223.0	223.0	0.0	167.2	138.0	61.9	0.0	138.0
306	SE 1803 Subestaciones del Oriental (2a Fase)	1,561.1	1,609.8	3.1	1,467.5	1,429.7	88.8	0.0	1,429.7
307	SLT 1802 Subestaciones y Líneas de Transmisión del Norte ^{2/}	2,092.0	2,232.3	6.7	2,232.8	2,200.6	98.6	1,783.0	417.7
308	SLT 1804 Subestaciones y Líneas Transmisión Oriental-Peninsular (1a Fase) ^{2/}	1,064.8	1,320.4	24.0	1,320.6	1,261.3	95.5	388.5	872.8
311	RM CCC Tula Paquetes 1 y 2 ^{2/}	6,810.7	6,810.7	0.0	6,810.7	6,810.7	100.0	6,810.7	0.0
312	RM CH TEMASCAL UNIDADES 1 A 4	549.2	549.3	0.0	549.4	549.3	100.0	549.3	0.0
316	SE 1901 Subestaciones de Baja California	3,121.3	3,121.3	0.0	3,121.3	3,120.6	100.0	2,940.7	179.9
317	SLT 1902 Subestaciones y Compensación del Noroeste ^{2/}	1,547.8	1,786.9	15.4	1,787.0	1,760.1	98.5	1,129.6	630.5
318	SE 1903 Subestaciones Norte - Noreste	377.5	377.5	0.0	311.9	295.8	78.3	0.0	295.8
320	LT 1905 Transmisión Sureste - Peninsular ^{2/}	1,720.1	1,720.1	0.0	1,720.7	1,713.1	99.6	1,578.8	134.2
321	SLT 1920 Subestaciones y Líneas de Distribución	1,217.6	1,217.6	0.0	1,217.6	1,217.6	100.0	1,116.2	101.5
322	SLT 1921 Reducción de Pérdidas de Energía en Distribución ^{2/}	11,675.3	11,784.1	0.9	11,783.7	11,686.6	99.2	8,941.4	2,745.2
339	SLT 2021 Reducción de Pérdidas de Energía en Distribución (3A. Fase)	17,515.2	17,515.2	0.0	17,515.2	17,515.2	100.0	17,378.7	136.5
Inversión condicionada		222,180.5	222,188.7	0.0	213,783.2	213,777.2	96.2	26,793.3	186,983.9
1	TRN Terminal de Carbón de la CT Pdte. Plutarco Elías Calles	7,473.7	7,474.1	0.0	7,474.1	7,473.7	100.0	0.0	7,473.7
2	CC Altamira II	5,344.6	5,345.4	0.0	5,345.4	5,344.6	100.0	0.0	5,344.6
3	CC Bajío	7,612.6	7,612.6	0.0	7,612.6	7,612.6	100.0	0.0	7,612.6

COMPROMISOS DE PROYECTOS DE INVERSIÓN FINANCIADA DIRECTA Y CONDICIONADA RESPECTO A SU COSTO TOTAL ADJUDICADOS, EN CONSTRUCCIÓN Y OPERACIÓN ^{p_/_}

En términos de los artículos 107, fracción I, de la Ley Federal de Presupuesto y Responsabilidad Hacendaria y 205 de su Reglamento

Comisión Federal de Electricidad

Enero-diciembre

(Millones de pesos a precios de 2016) ^{*_/_}

Nombre del Proyecto	Costo total estimado			Monto Contratado	Comprometido al periodo		Montos comprometidos por etapas	
	PEF 2015	PEF 2016	Variación %		Monto	% Respecto PEF 2016	Proyectos adjudicados y/o en construcción	Proyectos en operación
	(1)	(2)	(3=2/1)		(4)	(5=7+8)	(6=5/2)	(7)
4 CC Campeche	3,103.5	3,103.9	0.0	3,103.9	3,103.5	100.0	0.0	3,103.5
5 CC Hermosillo ^{2_/_}	3,632.1	3,632.1	0.0	3,632.1	3,632.1	100.0	0.0	3,632.1
6 CT Mérida III	4,233.4	4,233.9	0.0	4,233.9	4,233.4	100.0	0.0	4,233.4
7 CC Monterrey III ^{2_/_}	5,365.3	5,365.3	0.0	5,365.3	5,365.3	100.0	0.0	5,365.3
8 CC Naco - Nogales	3,348.1	3,348.5	0.0	3,348.5	3,348.1	100.0	0.0	3,348.1
9 CC Río Bravo II	4,934.1	4,934.1	0.0	4,934.1	4,934.1	100.0	0.0	4,934.1
10 CC Mexicali	7,363.8	7,363.8	0.0	7,363.8	7,363.8	100.0	0.0	7,363.8
11 CC Saltillo	3,547.1	3,547.1	0.0	3,547.1	3,547.1	100.0	0.0	3,547.1
12 CC Tuxpan II	6,298.2	6,298.2	0.0	6,298.2	6,298.2	100.0	0.0	6,298.2
13 TRN Gasoducto Cd. Pemex - Valladolid	6,283.7	6,283.7	0.0	6,283.7	6,283.7	100.0	0.0	6,283.7
15 CC Altamira III y IV	11,182.5	11,183.4	0.0	11,183.4	11,182.5	100.0	0.0	11,182.5
16 CC Chihuahua III	3,522.3	3,522.9	0.0	3,522.9	3,522.3	100.0	0.0	3,522.3
17 CC La Laguna II	7,036.2	7,036.2	0.0	7,036.2	7,036.2	100.0	0.0	7,036.2
18 CC Río Bravo III	5,533.2	5,533.3	0.0	5,533.3	5,533.2	100.0	0.0	5,533.2
19 CC Tuxpan III y IV ^{2_/_}	12,032.5	12,032.7	0.0	12,032.5	12,032.5	100.0	0.0	12,032.5
20 CC Altamira V	11,848.0	11,848.9	0.0	11,848.9	11,848.0	100.0	0.0	11,848.0
21 CC Tamazunchale ^{2_/_}	10,013.3	10,014.1	0.0	10,013.3	10,013.3	100.0	0.0	10,013.3
24 CC Río Bravo IV	5,543.6	5,543.6	0.0	5,543.6	5,543.6	100.0	0.0	5,543.6
25 CC Tuxpan V ^{2_/_}	6,115.8	6,115.8	0.0	6,115.8	6,115.8	100.0	0.0	6,115.8
26 CC Valladolid III	5,508.3	5,509.2	0.0	5,509.2	5,508.3	100.0	0.0	5,508.3
28 CCC Norte II ^{2_/_}	9,752.1	9,752.8	0.0	9,752.1	9,752.1	100.0	0.0	9,752.1
29 CC Norte	9,984.2	9,984.2	0.0	9,984.2	9,984.2	100.0	0.0	9,984.2
31 CE La Venta III ^{2_/_}	3,319.1	3,319.4	0.0	3,319.1	3,319.1	100.0	0.0	3,319.1
33 CE Oaxaca I ^{2_/_}	3,352.3	3,352.3	0.0	3,352.3	3,352.3	100.0	0.0	3,352.3
34 CE Oaxaca II, CE Oaxaca III y CE Oaxaca IV ^{2_/_}	10,434.1	10,434.1	0.0	10,434.1	10,434.1	100.0	0.0	10,434.1
36 CC Baja California III ^{2_/_}	5,464.8	5,465.4	0.0	5,464.8	5,464.8	100.0	5,464.8	0.0
38 CC Norte III (Juárez) ^{2_/_}	21,328.5	21,329.1	0.0	21,328.5	21,328.5	100.0	21,328.5	0.0
40 CE Sureste I ^{2_/_}	11,669.7	11,668.8	(0.0)	3,266.4	3,266.4	28.0	0.0	3,266.4

^{p_/_} Cifras preliminares. Las sumas de los parciales pueden no coincidir con los totales debido al redondeo.

^{*_/_} El tipo de cambio utilizado es de 20.7314 al cierre de diciembre de 2016.

^{1_/_} Proyectos financiados en pesos y dólares de Estados Unidos de América.

^{2_/_} Se modificó el Monto Contratado, ya que el reportado en el PEF 2016 es menor al Monto Comprometido del periodo.

Fuente: Comisión Federal de Electricidad.

VALOR PRESENTE NETO POR PROYECTO DE INVERSIÓN FINANCIADA DIRECTA P./

Con base en los artículos 107 fracción I, inciso d) de la Ley Federal de Presupuesto y Responsabilidad Hacendaria y 205 de su Reglamento

Comisión Federal de Electricidad

Enero-diciembre

(Millones de pesos a precios de 2016) 2./

Proyecto 1./	Antes de Impuestos		Después de impuestos	Inicio de operaciones ^{3./}	Entrega de obra	Término de obligaciones ^{4./}	Plazo del pago	
	Valor presente neto de la evaluación económica (VPN)	Valor presente neto de la evaluación financiera (VPN)	Valor presente neto de la evaluación financiera (VPN)				años	meses
Total Inversión Directa	2,452,781.4	2,452,781.4	2,452,781.4					
Autorizados en 1997	88,782.8	88,782.8	88,782.8					
1 CG Cerro Prieto IV	4,020.8	4,020.8	4,020.8	25-jul-00	25-jul-00	04-may-15	14	9
2 CC Chihuahua	17,860.9	17,860.9	17,860.9	08-may-01	08-may-01	16-nov-16	14	11
3 CCI Guerrero Negro II	825.2	825.2	825.2	03-abr-04	03-abr-04	30-abr-14	10	0
4 CC Monterrey II	10,990.0	10,990.0	10,990.0	17-sep-00	17-sep-00	01-nov-14	14	0
5 CD Puerto San Carlos II	1,402.0	1,402.0	1,402.0	23-dic-01	23-dic-01	30-sep-11	9	2
6 CC Rosarito III (Unidades 8 y 9)	9,455.9	9,455.9	9,455.9	04-jul-01	04-jul-01	31-may-16	14	6
7 CT Samalayuca II	11,424.1	11,424.1	11,424.1	08-ene-99	08-ene-99	01-nov-19	20	6
9 LT 211 Cable Submarino	5,713.8	5,713.8	5,713.8	31-jul-99	30-sep-99	15-oct-09	10	0
10 LT 214 y 215 Sureste-Peninsular	6,165.9	6,165.9	6,165.9	19-nov-99	04-ago-00	15-oct-15	15	3
11 LT 216 y 217 Noroeste	4,014.2	4,014.2	4,014.2	03-jun-99	15-jun-00	15-oct-09	10	0
12 SE 212 y 213 SF6 Potencia y Distribución	4,426.4	4,426.4	4,426.4	07-jul-99	10-ago-00	31-dic-14	15	2
13 SE 218 Noroeste	4,260.9	4,260.9	4,260.9	30-jun-99	30-jun-99	15-abr-15	15	3
14 SE 219 Sureste-Peninsular	2,719.0	2,719.0	2,719.0	30-ago-99	30-ago-99	15-oct-09	10	0
15 SE 220 Oriental-Centro	2,323.7	2,323.7	2,323.7	14-may-99	30-jun-00	15-oct-09	10	0
16 SE 221 Occidental	3,180.2	3,180.2	3,180.2	30-sep-99	30-sep-99	15-oct-14	15	0
Autorizados en 1998	11,320.9	11,320.9	11,320.9					
17 LT 301 Centro	1,566.6	1,566.6	1,566.6	03-jul-01	30-ago-02	30-dic-11	10	2
18 LT 302 Sureste	1,440.8	1,440.8	1,440.8	03-ago-01	22-may-02	31-dic-11	9	11
19 LT 303 Ixtapa - Pie de la Cuesta	1,251.0	1,251.0	1,251.0	02-ago-01	24-oct-01	15-jul-11	9	9
20 LT 304 Noroeste	1,193.8	1,193.8	1,193.8	11-may-01	31-jul-01	01-jul-11	10	2
21 SE 305 Centro-Oriente	1,801.5	1,801.5	1,801.5	03-jul-01	31-ago-01	31-ago-11	10	1
22 SE 306 Sureste	1,421.7	1,421.7	1,421.7	31-ago-01	05-nov-01	15-jul-11	9	11
23 SE 307 Noreste	950.0	950.0	950.0	18-abr-01	18-abr-01	30-sep-11	9	11
24 SE 308 Noroeste	1,695.6	1,695.6	1,695.6	11-may-01	27-feb-02	31-dic-11	10	2
Autorizados en 1999	79,016.2	79,016.2	79,016.2					
25 CG Los Azufres II y Campo Geotérmico	7,376.1	7,376.1	7,376.1	21-nov-02	21-jul-03	23-jun-18	15	5
26 CH Manuel Moreno Torres (2a. Etapa)	27,644.8	27,644.8	27,644.8	28-ene-05	28-ene-05	15-nov-18	14	0
27 LT 406 Red Asociada a Tuxpan II, III y IV	9,343.1	9,343.1	9,343.1	02-ago-01	30-ago-03	17-dic-18	17	2
28 LT 407 Red Asociada a Altamira II, III y IV	11,950.2	11,950.2	11,950.2	24-oct-01	14-mar-04	16-jul-18	16	3
29 LT 408 Naco-Nogales - Área Noroeste	1,845.4	1,845.4	1,845.4	21-oct-02	28-abr-03	01-abr-13	10	6
30 LT 411 Sistema Nacional	4,474.5	4,474.5	4,474.5	16-ago-02	22-dic-03	24-sep-18	15	11
31 LT Manuel Moreno Torres Red Asociada (2a. Etapa)	3,548.3	3,548.3	3,548.3	06-nov-03	06-nov-03	15-nov-18	15	0
32 SE 401 Occidental - Central	1,672.4	1,672.4	1,672.4	19-nov-02	19-nov-02	19-dic-12	10	0
33 SE 402 Oriental - Peninsular	2,171.9	2,171.9	2,171.9	13-dic-02	15-jun-05	06-mar-15	11	9
34 SE 403 Noreste	751.8	751.8	751.8	20-feb-02	12-nov-02	12-nov-12	10	9
35 SE 404 Noroeste-Norte	1,473.8	1,473.8	1,473.8	10-may-02	11-jul-02	01-jul-11	9	2
36 SE 405 Compensación Alta Tensión	2,140.3	2,140.3	2,140.3	21-abr-03	01-sep-03	30-sep-13	9	9
37 SE 410 Sistema Nacional	4,623.7	4,623.7	4,623.7	21-ago-02	13-dic-02	15-oct-12	10	0
Autorizados en 2000	48,551.8	48,551.8	48,551.8					
38 CC El Sauz conversión de TG a CC	19,665.8	19,665.8	19,665.8	30-nov-03	30-nov-03	19-oct-18	14	11
39 LT 414 Norte-Occidental	2,016.6	2,016.6	2,016.6	23-jun-03	18-ago-03	29-oct-18	15	0
40 LT 502 Oriental - Norte	923.6	923.6	923.6	01-ago-04	14-ene-05	30-jun-15	10	10
41 LT 506 Saltillo-Cañada	8,714.2	8,714.2	8,714.2	11-dic-03	11-dic-03	31-ago-18	14	2
42 LT Red Asociada de la Central Tamazunchale	6,462.9	6,462.9	6,462.9	29-ago-06	31-ene-07	01-ago-18	11	6
43 LT Red Asociada de la Central Río Bravo III	4,816.8	4,816.8	4,816.8	10-oct-03	14-may-04	31-dic-18	15	0
44 SE 412 Compensación Norte	760.1	760.1	760.1	09-may-03	09-may-03	27-may-13	9	6
45 SE 413 Noroeste - Occidental	2,486.1	2,486.1	2,486.1	09-ene-04	01-sep-04	31-dic-18	14	0
46 SE 503 Oriental	685.6	685.6	685.6	05-abr-04	01-may-03	01-may-13	10	1
47 SE 504 Norte - Occidental	2,020.1	2,020.1	2,020.1	05-mar-03	01-oct-03	31-ene-14	10	3
Autorizados en 2001	32,043.3	32,043.3	32,043.3					
48 CCI Baja California Sur I	1,200.0	1,200.0	1,200.0	29-jul-05	29-jul-05	15-ago-18	13	0

VALOR PRESENTE NETO POR PROYECTO DE INVERSIÓN FINANCIADA DIRECTA P-/

Con base en los artículos 107 fracción I, inciso d) de la Ley Federal de Presupuesto y Responsabilidad Hacendaria y 205 de su Reglamento

Comisión Federal de Electricidad

Enero-diciembre

(Millones de pesos a precios de 2016) 2-/

Proyecto 1-/	Antes de Impuestos		Después de impuestos	Inicio de operaciones ^{3-/}	Entrega de obra	Término de obligaciones ^{4-/}	Plazo del pago	
	Valor presente neto de la evaluación económica (VPN)	Valor presente neto de la evaluación financiera (VPN)	Valor presente neto de la evaluación financiera (VPN)				años	meses
49 LT 609 Transmisión Noroeste - Occidental	3,467.2	3,467.2	3,467.2	13-jul-05	13-jul-05	01-ene-18	12	6
50 LT 610 Transmisión Noroeste - Norte	3,675.0	3,675.0	3,675.0	15-oct-04	31-mar-08	17-dic-18	14	0
51 LT 612 Subtransmisión Norte - Noreste	3,409.6	3,409.6	3,409.6	10-feb-09	16-dic-08	16-dic-16	11	0
52 LT 613 Subtransmisión Occidental	2,889.6	2,889.6	2,889.6	01-ago-04	06-dic-04	31-dic-18	14	0
53 LT 614 Subtransmisión Oriental	3,579.6	3,579.6	3,579.6	01-ene-05	01-jun-05	31-oct-16	11	7
54 LT 615 Subtransmisión Peninsular	772.9	772.9	772.9	19-oct-04	01-mar-06	01-oct-16	12	0
55 LT Red Asociada de Transmisión de la CCI Baja California Sur I	199.7	199.7	199.7	09-feb-04	09-feb-04	09-feb-14	10	0
57 LT 1012 Red de Transmisión Asociada a la CCC Baja California	552.9	552.9	552.9	01-sep-08	17-ago-08	11-ene-18	9	0
58 SE 607 Sistema Bajo - Oriental	3,951.7	3,951.7	3,951.7	20-feb-04	20-feb-04	28-feb-18	14	0
59 SE 611 Subtransmisión Baja California - Noroeste	1,103.9	1,103.9	1,103.9	25-oct-05	16-abr-07	13-sep-16	10	6
60 SUV Suministro de vapor a las Centrales de Cerro Prieto	7,241.1	7,241.1	7,241.1	25-jun-04	01-dic-08	12-sep-16	10	9
Autorizados en 2002	135,874.6	135,874.6	135,874.6					
61 CC Hermosillo Conversión de TG a CC	11,542.9	11,542.9	11,542.9	03-sep-05	03-sep-05	17-sep-18	13	0
62 CCC Pacífico	37,820.8	37,820.8	37,820.8	21-mar-10	01-jun-17	30-ago-27	17	0
63 CH El Cajón	10,815.2	10,815.2	10,815.2	28-feb-07	31-ago-07	31-ago-37	30	0
64 LT Líneas Centro	242.0	242.0	242.0	24-jul-06	03-jul-06	11-dic-16	10	5
65 LT Red de Transmisión Asociada a la CH el Cajón	1,482.9	1,482.9	1,482.9	07-jul-06	17-ago-06	17-dic-18	12	5
66 LT Red de Transmisión Asociada a Altamira V	6,757.0	6,757.0	6,757.0	11-jul-05	28-feb-07	01-feb-18	12	7
67 LT Red de Transmisión Asociada a la Laguna II	2,471.7	2,471.7	2,471.7	28-oct-04	28-oct-04	22-oct-14	9	6
68 LT Red de Transmisión Asociada a el Pacífico	3,121.3	3,121.3	3,121.3	24-jun-09	23-mar-12	31-dic-23	14	5
69 LT 707 Enlace Norte-Sur	1,852.6	1,852.6	1,852.6	14-may-04	14-may-04	14-may-14	10	0
70 LT Riviera Maya	1,856.9	1,856.9	1,856.9	29-dic-04	29-dic-04	01-jun-18	13	0
71 PRR Presa Reguladora Amata	2,158.8	2,158.8	2,158.8	14-ago-05	14-ago-05	02-mar-15	9	2
72 RM Adolfo López Mateos	2,123.1	2,123.1	2,123.1	04-jun-05	25-oct-05	25-mar-15	9	9
73 RM Altamira	1,783.8	1,783.8	1,783.8	29-dic-09	29-dic-09	26-jul-19	9	5
74 RM Botello	313.0	313.0	313.0	15-abr-05	15-abr-05	16-abr-18	13	0
75 RM Carbón II	2,432.9	2,432.9	2,432.9	30-oct-04	21-feb-05	19-feb-18	13	4
76 RM Carlos Rodríguez Rivero	962.8	962.8	962.8	01-sep-05	28-dic-05	28-dic-16	10	3
77 RM Dos Bocas	2,715.1	2,715.1	2,715.1	07-abr-05	07-abr-05	16-abr-18	13	0
78 RM Emilio Portes Gil	249.0	249.0	249.0	11-abr-04	11-abr-04	11-abr-14	10	0
79 RM Francisco Pérez Ríos	5,061.2	5,061.2	5,061.2	20-may-08	09-jul-07	16-jul-18	10	2
80 RM Gomez Palacio	2,683.1	2,683.1	2,683.1	15-ago-05	09-nov-06	09-nov-16	11	3
82 RM Huinalá	226.1	226.1	226.1	03-nov-05	03-nov-05	06-mar-15	9	0
83 RM Ixtaczoquitlán	68.7	68.7	68.7	25-ago-05	25-ago-05	29-jun-18	12	6
84 RM José Aceves Pozos (Mazatlán II)	1,510.2	1,510.2	1,510.2	01-feb-07	01-feb-07	15-abr-16	9	1
87 RM Gral. Manuel Alvarez Moreno (Manzanillo)	3,456.0	3,456.0	3,456.0	16-may-05	17-dic-05	06-mar-15	9	6
90 RM CT Puerto Libertad	704.1	704.1	704.1	15-jul-05	15-jul-05	06-mar-15	9	7
91 RM Punta Prieta	875.7	875.7	875.7	25-may-06	04-jun-06	16-abr-18	11	10
92 RM Salamanca	1,630.9	1,630.9	1,630.9	07-jun-05	14-dic-05	15-ene-16	10	4
93 RM Tuxpango	1,561.0	1,561.0	1,561.0	26-oct-05	26-oct-05	29-jun-18	12	7
94 RM CT Valle de México	749.3	749.3	749.3	27-feb-05	27-feb-05	30-jun-15	10	3
95 SE Norte	318.9	318.9	318.9	03-oct-05	03-oct-05	06-mar-15	9	0
98 SE 705 Capacitores	201.9	201.9	201.9	21-jul-05	31-jul-05	06-mar-15	9	7
99 SE 708 Compensación Dinámicas Oriental -Norte	2,975.8	2,975.8	2,975.8	09-jun-05	29-jul-05	15-mar-18	12	9
100 SLT 701 Occidente-Centro	2,507.7	2,507.7	2,507.7	21-sep-06	21-abr-08	11-ene-18	11	3
101 SLT 702 Sureste-Peninsular	1,976.9	1,976.9	1,976.9	30-abr-06	25-may-09	08-nov-19	13	1
102 SLT 703 Noreste-Norte	1,114.5	1,114.5	1,114.5	16-ago-06	09-dic-06	15-sep-16	9	11
103 SLT 704 Baja California -Noroeste	452.0	452.0	452.0	05-oct-05	29-ago-05	06-mar-15	9	5
104 SLT 706 Sistemas Norte	9,537.3	9,537.3	9,537.3	01-ago-05	04-sep-16	30-sep-26	21	1
105 SLT 709 Sistemas Sur	7,561.2	7,561.2	7,561.2	17-mar-06	25-ene-06	06-mar-18	12	0

VALOR PRESENTE NETO POR PROYECTO DE INVERSIÓN FINANCIADA DIRECTA P./

Con base en los artículos 107 fracción I, inciso d) de la Ley Federal de Presupuesto y Responsabilidad Hacendaria y 205 de su Reglamento

Comisión Federal de Electricidad

Enero-diciembre

(Millones de pesos a precios de 2016) 2./

Proyecto 1./	Antes de Impuestos		Después de impuestos	Inicio de operaciones ^{3./}	Entrega de obra	Término de obligaciones ^{4./}	Plazo del pago	
	Valor presente neto de la evaluación económica (VPN)	Valor presente neto de la evaluación financiera (VPN)	Valor presente neto de la evaluación financiera (VPN)				años	meses
Autorizados en 2003	69,252.8	69,252.8	69,252.8					
106 CC Conversión El Encino de TG a CC	11,788.1	11,788.1	11,788.1	16-dic-06	16-dic-06	30-dic-18	11	9
107 CCI Baja California Sur II	1,789.3	1,789.3	1,789.3	10-jun-07	10-jun-07	16-abr-18	10	10
108 LT 807 Durango I	721.9	721.9	721.9	06-feb-06	07-abr-06	15-ene-16	9	11
110 RM CCC Tula	577.7	577.7	577.7	07-mar-07	11-jun-07	15-abr-16	8	9
111 RM CGT Cerro Prieto (U5)	402.6	402.6	402.6	15-ago-09	15-ago-09	26-jul-19	9	5
112 RM CT Carbón II Unidades 2 y 4	2,112.9	2,112.9	2,112.9	26-sep-05	31-dic-10	29-jun-18	12	6
113 RM CT Emilio Portes Gil Unidad 4	2,031.2	2,031.2	2,031.2	24-jul-07	03-ago-07	26-may-17	9	7
114 RM CT Francisco Pérez Ríos Unidad 5	1,990.4	1,990.4	1,990.4	10-may-06	10-may-06	15-ene-18	11	6
117 RM CT Pdte. Adolfo López Mateos Unidades 3, 4, 5 y 6	5,209.4	5,209.4	5,209.4	09-ene-07	03-dic-07	10-nov-17	9	11
118 RM CT Pdte. Plutarco Elías Calles Unidades 1 y 2	1,585.9	1,585.9	1,585.9	03-may-07	24-jul-07	26-may-17	9	7
122 SE 811 Noroeste	382.9	382.9	382.9	05-may-06	26-may-06	15-ene-16	9	6
123 SE 812 Golfo Norte	140.6	140.6	140.6	17-ago-06	10-nov-06	15-abr-16	9	6
124 SE 813 División Bajío	1,876.0	1,876.0	1,876.0	24-jul-06	23-ago-06	11-ene-18	11	3
126 SLT 801 Altiplano	4,777.7	4,777.7	4,777.7	08-sep-06	07-dic-07	28-may-18	11	7
127 SLT 802 Tamaulipas	3,258.6	3,258.6	3,258.6	12-may-07	16-jul-07	28-may-18	10	8
128 SLT 803 NOINE	13,491.8	13,491.8	13,491.8	03-oct-06	01-dic-18	01-dic-28	22	2
130 SLT 806 Bajío	17,115.7	17,115.7	17,115.7	30-mar-06	14-oct-10	28-jun-20	13	11
Autorizados en 2004	19,239.6	19,239.6	19,239.6					
132 CE La Venta II	681.7	681.7	681.7	31-ene-07	19-ene-07	30-dic-22	15	10
136 LT Red de Transmisión Asociada a la CE La Venta II	125.0	125.0	125.0	10-oct-06	24-nov-06	15-sep-16	9	6
138 SE 911 Noreste	577.1	577.1	577.1	12-jul-07	12-jul-07	03-feb-17	9	5
139 SE 912 División Oriente	4,760.1	4,760.1	4,760.1	21-jul-09	15-dic-10	17-abr-19	8	6
140 SE 914 División Centro Sur	2,342.8	2,342.8	2,342.8	30-dic-07	14-dic-18	17-dic-27	19	9
141 SE 915 Occidental	586.7	586.7	586.7	26-mar-08	26-mar-08	11-ene-18	9	8
142 SLT 901 Pacífico	2,824.8	2,824.8	2,824.8	01-abr-08	21-ago-08	11-ene-18	9	6
143 SLT 902 Istmo	2,983.6	2,983.6	2,983.6	08-mar-07	28-sep-07	06-ago-18	11	4
144 SLT 903 Cabo - Norte	4,357.9	4,357.9	4,357.9	25-ago-06	19-abr-07	17-sep-18	11	11
Autorizados en 2005	88,414.0	88,414.0	88,414.0					
146 CH La Yesca	13,440.7	13,440.7	13,440.7	15-oct-12	31-dic-14	15-dic-42	29	9
147 CCC Baja California	4,378.2	4,378.2	4,378.2	14-jul-09	14-jul-09	17-abr-19	9	6
148 RFO Red de Fibra Óptica Proyecto Sur	1,831.3	1,831.3	1,831.3	19-jul-07	19-jul-07	26-jul-19	11	10
149 RFO Red de Fibra Óptica Proyecto Centro	2,980.6	2,980.6	2,980.6	05-ene-07	04-ene-07	17-sep-18	11	8
150 RFO Red de Fibra Óptica Proyecto Norte	2,380.9	2,380.9	2,380.9	21-jun-07	21-jun-07	29-dic-20	13	3
151 SE 1006 Central—Sur	6,186.6	6,186.6	6,186.6	13-ene-11	18-ago-12	22-jul-22	11	0
152 SE 1005 Noroeste	4,278.1	4,278.1	4,278.1	06-nov-08	22-dic-10	13-sep-24	15	8
156 RM Infiernillo	414.3	414.3	414.3	27-feb-09	11-oct-10	10-jul-20	11	0
157 RM CT Francisco Pérez Ríos Unidades 1 y 2	6,479.1	6,479.1	6,479.1	03-dic-09	23-feb-10	25-nov-19	9	9
158 RM CT Puerto Libertad Unidad 4	1,064.0	1,064.0	1,064.0	07-dic-06	07-dic-06	30-sep-16	8	9
159 RM CT Valle de México Unidades 5, 6 y 7	74.7	74.7	74.7	23-ago-07	23-ago-07	15-abr-16	8	7
160 RM CCC Samalayuca II	334.3	334.3	334.3	18-abr-07	18-abr-07	15-abr-16	8	11
161 RM CCC El Sauz	609.0	609.0	609.0	16-jul-07	03-oct-07	15-ago-18	11	0
162 RM CCC Huinalá II	237.1	237.1	237.1	15-may-08	20-jun-08	11-ene-18	9	7
163 SE 1004 Compensación Dinámica Área Central	490.5	490.5	490.5	21-mar-07	21-mar-07	15-abr-16	9	0
164 SE 1003 Subestaciones Eléctricas de Occidente	10,078.5	10,078.5	10,078.5	16-jul-11	01-dic-18	30-dic-28	17	4
165 LT Red de Transmisión Asociada a la CC San Lorenzo	1,318.0	1,318.0	1,318.0	29-ene-08	29-ene-08	11-ene-18	9	11
166 SLT 1002 Compensación y Transmisión Noreste - Sureste	2,435.9	2,435.9	2,435.9	09-nov-07	25-ene-10	25-nov-19	11	9
167 CC San Lorenzo Conversión de TG a CC	26,451.8	26,451.8	26,451.8	29-dic-09	12-ene-10	13-sep-24	14	8
168 SLT 1001 Red de Transmisión Baja - Nogales	1,763.4	1,763.4	1,763.4	23-jul-07	23-jul-07	26-may-17	9	10

VALOR PRESENTE NETO POR PROYECTO DE INVERSIÓN FINANCIADA DIRECTA P-/

Con base en los artículos 107 fracción I, inciso d) de la Ley Federal de Presupuesto y Responsabilidad Hacendaria y 205 de su Reglamento

Comisión Federal de Electricidad

Enero-diciembre

(Millones de pesos a precios de 2016) 2-/

Proyecto 1-/	Antes de Impuestos		Después de impuestos	Inicio de operaciones 3-/	Entrega de obra	Término de obligaciones 4-/	Plazo del pago	
	Valor presente neto de la evaluación económica (VPN)	Valor presente neto de la evaluación financiera (VPN)	Valor presente neto de la evaluación financiera (VPN)				años	meses
170 LT Red de Transmisión Asociada a la CH La Yesca	1,187.0	1,187.0	1,187.0	12-dic-11	12-dic-11	18-abr-22	9	11
Autorizados en 2006	226,124.7	226,124.7	226,124.7					
171 CC Agua Prieta II (con campo solar)	3,104.9	3,104.9	3,104.9	21-nov-15	30-ene-16	20-dic-30	14	11
176 LT Red de transmisión asociada a la CC Agua Prieta II	2,034.5	2,034.5	2,034.5	20-oct-12	10-may-13	15-jun-22	9	6
177 LT Red de Transmisión Asociada a la CE La Venta III	163.7	163.7	163.7	29-abr-10	28-abr-10	20-dic-19	9	6
181 RM CN Laguna Verde	20,607.0	20,607.0	20,607.0	14-feb-10	30-jul-11	10-ago-29	17	11
182 RM CT Puerto Libertad Unidades 2 y 3	2,054.7	2,054.7	2,054.7	22-sep-08	19-sep-08	22-ene-18	9	6
183 RM CT Punta Prieta Unidad 2	532.3	532.3	532.3	10-mar-08	06-mar-08	19-ene-18	9	6
185 SE 1110 Compensación Capacitiva del Norte	6,075.4	6,075.4	6,075.4	11-jun-11	01-ene-14	18-abr-22	10	9
188 SE 1116 Transformación del Noreste	28,732.9	28,732.9	28,732.9	02-may-09	05-mar-16	03-mar-31	21	10
189 SE 1117 Transformación de Guaymas	763.2	763.2	763.2	01-abr-11	07-feb-12	14-feb-22	10	7
190 SE 1120 Noroeste	11,900.2	11,900.2	11,900.2	20-ene-11	16-dic-16	17-dic-27	16	0
191 SE 1121 Baja California	2,802.8	2,802.8	2,802.8	15-feb-10	11-jul-11	13-sep-24	14	5
192 SE 1122 Golfo Norte	9,352.0	9,352.0	9,352.0	26-may-10	16-jun-15	13-sep-24	14	3
193 SE 1123 Norte	2,553.7	2,553.7	2,553.7	09-ago-10	09-ago-10	10-jul-20	9	11
194 SE 1124 Bajío Centro	32,146.4	32,146.4	32,146.4	16-mar-11	03-dic-12	18-abr-22	10	9
195 SE 1125 Distribución	14,717.7	14,717.7	14,717.7	15-sep-09	01-dic-12	18-abr-22	12	2
197 SE 1127 Sureste	793.3	793.3	793.3	19-oct-10	12-dic-10	18-nov-20	9	11
198 SE 1128 Centro Sur	21,997.6	21,997.6	21,997.6	21-sep-11	11-dic-15	15-dic-25	13	11
199 SE 1129 Compensación redes	975.8	975.8	975.8	12-nov-08	10-jun-10	13-sep-24	15	8
200 SLT 1111 Transmisión y Transformación del Central - Occidental	7,071.8	7,071.8	7,071.8	16-mar-12	17-feb-14	11-dic-23	11	8
201 SLT 1112 Transmisión y Transformación del Noroeste	16,717.9	16,717.9	16,717.9	06-oct-09	12-jun-14	29-abr-24	14	2
202 SLT 1114 Transmisión y Transformación del Oriental	26,832.2	26,832.2	26,832.2	02-ene-13	01-ago-15	30-ago-28	15	7
203 SLT 1118 Transmisión y Transformación del Norte	2,475.9	2,475.9	2,475.9	08-dic-09	07-dic-09	20-sep-24	16	1
204 SLT 1119 Transmisión y Transformación del Sureste	7,662.9	7,662.9	7,662.9	26-jul-10	26-nov-10	18-nov-20	10	3
205 SUV Suministro de 970 T/h a las Centrales de Cerro Prieto	4,056.0	4,056.0	4,056.0	30-mar-09	04-oct-10	10-jul-20	11	0
Autorizados en 2007	197,572.3	197,572.3	197,572.3					
206 SE 1206 Conversión a 400 kV de la LT Mazatlán II - La Higuera	2,995.8	2,995.8	2,995.8	03-may-09	03-may-09	03-jun-19	10	0
207 SE 1213 COMPENSACIÓN DE REDES	2,167.5	2,167.5	2,167.5	04-jul-09	11-may-11	13-sep-24	14	11
208 SE 1205 Compensación Oriental - Peninsular	1,614.7	1,614.7	1,614.7	07-dic-09	07-dic-09	13-sep-24	14	5
209 SE 1212 SUR - PENINSULAR	13,922.0	13,922.0	13,922.0	24-nov-10	20-nov-17	28-dic-29	18	7
210 SLT 1204 Conversión a 400 kV del Área Peninsular	8,471.6	8,471.6	8,471.6	05-nov-10	04-ago-11	18-nov-20	9	11
211 SLT 1203 Transmisión y Transformación Oriental - Sureste	27,001.6	27,001.6	27,001.6	06-jun-10	30-ago-14	31-dic-24	14	5
212 SE 1202 Suministro de Energía a la Zona Manzanillo	9,179.2	9,179.2	9,179.2	20-oct-10	01-oct-15	30-oct-20	10	0
213 SE 1211 NORESTE - CENTRAL	23,029.6	23,029.6	23,029.6	07-sep-10	20-nov-17	17-dic-25	11	0
214 SE 1210 NORTE - NOROESTE	20,349.1	20,349.1	20,349.1	05-ene-11	17-dic-18	28-dic-29	18	5
215 SLT 1201 Transmisión y Transformación de Baja California	3,510.6	3,510.6	3,510.6	02-jul-10	27-ene-17	30-jul-27	17	0
216 RM CCC Poza Rica	6,558.7	6,558.7	6,558.7	05-sep-12	30-ene-16	30-ene-26	12	0
217 RM CCC El Sauz Paquete 1	4,917.6	4,917.6	4,917.6	18-feb-14	10-mar-14	15-abr-32	17	6
218 LT Red de Trans Asoc al proy de temp abierta y Oax. II, III, IV	584.3	584.3	584.3	30-oct-10	19-nov-10	10-jul-20	9	7
219 SLT Red de Transmisión Asociada a Manzanillo I U-1 y 2	6,365.3	6,365.3	6,365.3	07-oct-11	07-oct-11	12-oct-21	9	6
222 CC CC Repotenciación CT Manzanillo I U-1 y 2	59,752.0	59,752.0	59,752.0	01-nov-11	30-dic-14	03-nov-33	22	0

VALOR PRESENTE NETO POR PROYECTO DE INVERSIÓN FINANCIADA DIRECTA P./

Con base en los artículos 107 fracción I, inciso d) de la Ley Federal de Presupuesto y Responsabilidad Hacendaria y 205 de su Reglamento

Comisión Federal de Electricidad

Enero-diciembre

(Millones de pesos a precios de 2016) 2./

Proyecto 1./	Antes de Impuestos		Después de impuestos	Inicio de operaciones ^{3./}	Entrega de obra	Término de obligaciones ^{4./}	Plazo del pago	
	Valor presente neto de la evaluación económica (VPN)	Valor presente neto de la evaluación financiera (VPN)	Valor presente neto de la evaluación financiera (VPN)				años	meses
223 LT Red de transmisión asociada a la CG Los Humeros II	185.8	185.8	185.8	03-nov-11	05-ene-12	10-jul-20	8	6
225 LT Red de transmisión asociada a la CI Guerrero Negro III	45.0	45.0	45.0	28-ene-11	28-ene-11	29-ene-21	9	6
226 CCI CI Guerrero Negro III	450.6	450.6	450.6	12-abr-16	11-abr-16	12-may-27	11	0
227 CG Los Humeros II	2,508.5	2,508.5	2,508.5	18-dic-12	27-mar-13	29-abr-22	9	0
228 LT Red de transmisión asociada a la CCC Norte II	1,541.3	1,541.3	1,541.3	14-nov-12	30-nov-12	28-abr-23	10	0
229 CT TG Baja California II	2,421.6	2,421.6	2,421.6	29-ene-14	29-ene-14	29-dic-23	9	8
Autorizados en 2008	106,607.8	106,607.8	106,607.8					
230 SLT 1301 Interconexión de Baja California	11,529.4	11,529.4	11,529.4	02-abr-18	02-abr-18	03-abr-28	10	0
231 SLT 1304 Transmisión y Transformación del Oriental	3,990.5	3,990.5	3,990.5	07-jul-10	10-abr-17	30-jul-28	17	10
233 SLT 1303 Transmisión y Transformación Baja - Noroeste	626.9	626.9	626.9	23-jul-10	30-jul-10	28-jun-20	9	6
234 SLT 1302 Transmisión y Transformación Norte y Occidente	4,669.1	4,669.1	4,669.1	01-mar-17	01-mar-17	01-mar-27	10	0
235 CCI Baja California Sur IV	1,705.9	1,705.9	1,705.9	12-jul-14	11-jul-14	29-abr-24	9	6
236 CCI Baja California Sur III	703.6	703.6	703.6	04-nov-12	04-nov-12	30-jun-22	9	6
237 LT 1313 Red de Transmisión Asociada al CC Baja California III	2,007.6	2,007.6	2,007.6	16-dic-15	30-ene-16	30-dic-32	16	11
242 SE 1323 DISTRIBUCIÓN SUR	19,118.6	19,118.6	19,118.6	22-jun-11	30-nov-16	30-dic-25	13	11
243 SE 1322 DISTRIBUCIÓN CENTRO	19,003.0	19,003.0	19,003.0	01-dic-14	18-nov-16	28-dic-29	15	0
244 SE 1321 DISTRIBUCIÓN NORESTE	25,487.1	25,487.1	25,487.1	03-feb-14	13-dic-18	29-jun-29	15	3
245 SE 1320 DISTRIBUCIÓN NOROESTE	17,766.0	17,766.0	17,766.0	19-sep-11	18-dic-17	19-dic-25	13	11
Autorizados en 2009	38,651.0	38,651.0	38,651.0					
247 SLT 1404 Subestaciones del Oriente	2,913.4	2,913.4	2,913.4	01-may-13	06-jun-14	29-abr-24	10	10
248 SLT 1401 SEs y LTs de las Áreas Baja California y Noroeste	3,043.9	3,043.9	3,043.9	16-oct-12	16-oct-12	30-jun-22	9	11
249 SLT 1405 Subest y Líneas de Transmisión de las Áreas Sureste	6,770.7	6,770.7	6,770.7	02-mar-14	30-nov-15	28-feb-25	10	11
250 SLT 1402 Cambio de Tensión de la LT Culiacán - Los Mochis	1,585.7	1,585.7	1,585.7	07-oct-11	04-ene-12	12-oct-21	9	6
251 SE 1421 DISTRIBUCIÓN SUR	12,345.5	12,345.5	12,345.5	03-ago-13	16-dic-16	18-dic-26	12	11
252 SE 1403 Compensación Capacitiva de las Áreas Noroeste - Norte	461.9	461.9	461.9	26-may-11	26-may-11	10-jul-20	9	0
253 SE 1420 DISTRIBUCIÓN NORTE	6,760.0	6,760.0	6,760.0	01-feb-13	20-nov-17	29-dic-25	11	0
257 CCI Santa Rosalía II	1,171.1	1,171.1	1,171.1	01-ago-18	01-ago-18	02-oct-28	10	0
258 RM CT Altamira Unidades 1 y 2	3,598.8	3,598.8	3,598.8	20-abr-17	19-jul-17	19-jul-27	10	3
Autorizados en 2010	64,993.3	64,993.3	64,993.3					
259 SE 1521 DISTRIBUCIÓN SUR	43,509.2	43,509.2	43,509.2	13-mar-14	16-dic-16	28-dic-29	15	6
260 SE 1520 DISTRIBUCIÓN NORTE	4,803.4	4,803.4	4,803.4	03-ago-13	18-dic-17	20-jun-25	11	9
261 CCC Cogeneración Salamanca Fase I	16,680.6	16,680.6	16,680.6	27-ene-15	26-ene-16	30-jul-26	11	5
Autorizados en 2011	402,158.0	402,158.0	402,158.0					
262 SLT 1601 Transmisión y Transformación Noroeste - Norte	2,453.6	2,453.6	2,453.6	17-ene-13	02-may-14	11-dic-23	10	8
264 CC Centro	22,784.1	22,784.1	22,784.1	23-ene-16	22-ene-16	28-feb-42	26	0
266 SLT 1603 Subestación Lago	6,676.6	6,676.6	6,676.6	01-nov-18	01-nov-18	01-nov-28	10	0
267 SLT 1604 Transmisión Ayotla-Chalco	1,852.8	1,852.8	1,852.8	30-sep-14	27-feb-15	31-jul-24	9	9
268 CCI Guerrero Negro IV	431.9	431.9	431.9	02-dic-15	30-ene-16	28-feb-36	20	0
269 LT Red de Transmisión Asociada a la CI Guerrero Negro IV	200.7	200.7	200.7	05-may-15	12-may-15	31-jul-24	9	0
273 SE 1621 Distribución Norte-Sur	83,715.9	83,715.9	83,715.9	01-ene-15	18-dic-17	28-dic-29	14	9
274 SE 1620 Distribución Valle de México	260,474.3	260,474.3	260,474.3	27-nov-13	16-dic-16	28-dic-29	15	9
275 CG Los Azufres III (Fase I)	2,943.1	2,943.1	2,943.1	27-feb-15	26-feb-15	31-jul-24	9	0
276 CH Nuevo Guerrero	19,288.2	19,288.2	19,288.2	30-abr-21	01-abr-21	01-jun-51	30	0
277 LT Red de Transmisión Asociada a la CH Nuevo Guerrero	1,336.9	1,336.9	1,336.9	04-ene-21	01-ene-21	31-dic-30	9	11
Autorizados en 2012	223,917.0	223,917.0	223,917.0					
278 RM CT José López Portillo	9,795.4	9,795.4	9,795.4	26-jul-17	27-feb-19	27-feb-29	11	7

VALOR PRESENTE NETO POR PROYECTO DE INVERSIÓN FINANCIADA DIRECTA P-/

Con base en los artículos 107 fracción I, inciso d) de la Ley Federal de Presupuesto y Responsabilidad Hacendaria y 205 de su Reglamento

Comisión Federal de Electricidad

Enero-diciembre

(Millones de pesos a precios de 2016) 2-/

Proyecto 1-/	Antes de Impuestos		Después de impuestos	Inicio de operaciones 3-/	Entrega de obra	Término de obligaciones 4-/	Plazo del pago		
	Valor presente neto de la evaluación económica (VPN)	Valor presente neto de la evaluación financiera (VPN)	Valor presente neto de la evaluación financiera (VPN)				años	meses	
280 SLT	1721 DISTRIBUCIÓN NORTE	80,409.3	80,409.3	80,409.3	05-may-15	18-dic-17	31-jul-24	9	0
281 LT	Red de Transmisión Asociada al CC Noreste	9,201.5	9,201.5	9,201.5	01-dic-17	02-jun-17	01-jul-27	9	2
282 SLT	1720 Distribución Valle de México	35,650.0	35,650.0	35,650.0	31-mar-14	18-dic-17	20-dic-27	13	4
283 LT	Red de Transmisión Asociada al CC Norte III	7,459.8	7,459.8	7,459.8	03-abr-17	04-oct-16	01-jul-27	10	2
284 CG	Los Humeros III	3,381.9	3,381.9	3,381.9	07-abr-16	06-abr-18	01-may-28	12	0
285 CC	Centro II	30,958.5	30,958.5	30,958.5	03-sep-19	02-sep-19	01-oct-29	10	0
286 CCI	Baja California Sur V	2,513.5	2,513.5	2,513.5	30-jun-16	29-jun-16	30-jul-41	25	0
288 SLT	1722 Distribución Sur	19,221.0	19,221.0	19,221.0	31-mar-14	18-dic-17	19-dic-33	19	4
289 CH	Chicoasén II	12,306.4	12,306.4	12,306.4	19-jun-18	18-jun-18	18-ago-48	30	2
290 LT	Red de transmisión asociada a la CH Chicoasén II	956.8	956.8	956.8	05-oct-16	04-oct-16	30-dic-26	9	11
292 SE	1701 Subestación Chimalpa Dos	4,992.7	4,992.7	4,992.7	31-ago-16	30-ago-16	30-sep-26	10	1
293 SLT	1703 Conversión a 400 kV de la Riviera Maya	2,701.9	2,701.9	2,701.9	14-feb-15	04-jun-15	31-jul-24	9	4
294 SLT	1702 Transmisión y Transformación Baja - Noine	3,969.3	3,969.3	3,969.3	09-nov-13	30-ene-15	30-nov-45	31	11
295 SLT	1704 Interconexión sist aislados Guerrero Negro Sta Rosalía	399.1	399.1	399.1	23-jul-14	24-ene-15	31-jul-24	9	9
Autorizados en 2013		218,956.9	218,956.9	218,956.9					
296 CC	Empalme I	16,164.1	16,164.1	16,164.1	07-nov-17	07-nov-17	01-dic-27	10	0
297 LT	Red de Transmisión Asociada al CC Empalme I	3,713.3	3,713.3	3,713.3	01-mar-17	02-sep-16	01-jul-27	10	2
298 CC	Valle de México II	40,401.0	40,401.0	40,401.0	08-dic-17	07-dic-17	07-ene-28	10	0
300 LT	Red de Transmisión Asociada al CC Topolobampo III	5,593.9	5,593.9	5,593.9	02-may-18	02-nov-17	03-jul-28	10	2
303 LT	Red de Trans Asoc a la 2a Temp Abierta y Sureste III IV V	5,060.1	5,060.1	5,060.1	02-mar-18	01-mar-18	01-mar-27	9	0
304 LT	1805 Línea de Transmisión Huasteca - Monterrey	15,111.7	15,111.7	15,111.7	20-abr-16	19-abr-16	30-jun-26	10	1
305 SE	1801 Subestaciones Baja - Noroeste	1,178.7	1,178.7	1,178.7	04-dic-14	23-jun-15	31-ene-25	10	1
306 SE	1803 Subestaciones del Occidental	20,836.8	20,836.8	20,836.8	15-may-15	30-sep-16	31-jul-24	9	0
307 SLT	1802 Subestaciones y Líneas de Transmisión del Norte	8,345.4	8,345.4	8,345.4	02-ene-16	25-abr-17	20-ene-27	11	0
308 SLT	1804 Subestaciones y Líneas Transmisión Oriental-Peninsular	5,571.3	5,571.3	5,571.3	12-sep-15	10-jul-16	30-sep-26	10	11
309 SLT	1820 Divisiones de Distribución del Valle de México	19,529.6	19,529.6	19,529.6	28-dic-17	18-dic-17	21-dic-26	9	10
310 SLT	1821 Divisiones de Distribución	58,038.3	58,038.3	58,038.3	19-dic-16	18-dic-17	28-dic-26	9	10
311 RM	CCC TULA PAQUETES 1 Y 2	17,898.8	17,898.8	17,898.8	04-jul-17	02-sep-17	02-sep-27	10	2
312 RM	CH TEMASCAL UNIDADES 1 A 4	1,513.9	1,513.9	1,513.9	10-dic-16	11-sep-18	11-sep-28	11	6
Autorizados en 2014		115,418.4	115,418.4	115,418.4					
313 CC	Empalme II	14,492.8	14,492.8	14,492.8	03-may-17	02-may-17	01-jul-27	10	2
314 LT	Red de Transmisión Asociada al CC Empalme II	4,707.3	4,707.3	4,707.3	03-may-17	01-nov-16	04-ene-27	9	7
315 CCI	Baja California Sur VI	2,308.3	2,308.3	2,308.3	01-may-18	01-may-18	01-nov-28	10	0
316 SE	1901 Subestaciones de Baja California	776.6	776.6	776.6	01-abr-16	01-abr-16	01-abr-26	10	0
317 SLT	1902 Subestaciones y Compensación del Noroeste	4,756.9	4,756.9	4,756.9	14-jun-16	17-mar-17	30-jul-27	11	0
318 SE	1903 Subestaciones Norte-Noreste	5,682.1	5,682.1	5,682.1	11-abr-16	10-abr-16	30-may-26	10	1
319 SLT	1904 Transmisión y Transformación de Occidente	3,671.7	3,671.7	3,671.7	02-ene-17	01-feb-17	01-feb-27	10	1
320 LT	1905 Transmisión Sureste-Peninsular	18,646.8	18,646.8	18,646.8	18-jun-16	21-ene-17	30-jul-28	12	0
321 SLT	1920 Subestaciones y Líneas de Distribución	22,317.9	22,317.9	22,317.9	30-dic-16	18-dic-17	21-dic-26	9	11
322 SLT	1921 Reducción de Pérdidas de Energía de Distribución	38,058.0	38,058.0	38,058.0	30-dic-15	25-dic-15	10-dic-29	13	11
Autorizados en 2015		166,858.0	166,858.0	166,858.0					
323 CC	San Luis Potosí	20,690.2	20,690.2	20,690.2	01-abr-19	02-abr-19	02-jul-29	10	2

VALOR PRESENTE NETO POR PROYECTO DE INVERSIÓN FINANCIADA DIRECTA P₁/

Con base en los artículos 107 fracción I, inciso d) de la Ley Federal de Presupuesto y Responsabilidad Hacendaria y 205 de su Reglamento

Comisión Federal de Electricidad

Enero-diciembre

(Millones de pesos a precios de 2016) 2₁/

Proyecto 1 ₁ /	Antes de Impuestos		Después de impuestos	Inicio de operaciones 3 ₁ /	Entrega de obra	Término de obligaciones 4 ₁ /	Plazo del pago		
	Valor presente neto de la evaluación económica (VPN)	Valor presente neto de la evaluación financiera (VPN)	Valor presente neto de la evaluación financiera (VPN)				años	meses	
324 LT	Red de Transmisión Asociada al CC San Luis Potosí	6,778.7	6,778.7	6,778.7	01-abr-19	02-nov-18	02-jul-29	10	2
325 CC	Lerdo (Norte IV)	30,015.2	30,015.2	30,015.2	03-dic-18	01-dic-18	04-jun-29	10	0
326 LT	Red de Transmisión Asociada al CC Lerdo (Norte IV)	3,417.1	3,417.1	3,417.1	03-dic-18	03-jul-18	04-jun-29	10	0
327 CG	Los Azufres III Fase II	1,030.7	1,030.7	1,030.7	04-abr-18	03-abr-18	02-jun-28	10	0
328 LT	Red de transmisión asociada a la CG Los Azufres III Fase II	101.0	101.0	101.0	02-abr-18	03-oct-17	31-dic-27	9	11
329 CG	Cerritos Colorados Fase I	1,115.3	1,115.3	1,115.3	05-nov-18	02-nov-18	29-dic-28	9	11
330 CH	Las Cruces	7,205.6	7,205.6	7,205.6	30-nov-18	28-nov-18	30-dic-48	29	11
331 LT	Red de transmisión asociada a la CH Las Cruces	522.8	522.8	522.8	25-oct-18	01-oct-18	01-jun-28	10	0
332 CE	Sureste II y III	11,028.4	11,028.4	11,028.4	03-mar-18	15-mar-19	01-sep-28	10	0
334 LT	Red de Transmisión Asociada a la CI Santa Rosalía II	364.8	364.8	364.8	02-ago-18	01-ago-18	01-ago-28	10	0
336 SLT	2001 Subestaciones y Líneas Baja California Sur - Noroeste	11,330.1	11,330.1	11,330.1	03-abr-17	02-abr-18	03-abr-28	11	0
337 SLT	2002 Subestaciones y Líneas de las Áreas Norte - Occidental	9,168.2	9,168.2	9,168.2	03-abr-17	03-sep-18	01-sep-28	11	5
338 SLT	SLT 2020 Subestaciones, Líneas y Redes de Distribución	32,835.7	32,835.7	32,835.7	29-dic-17	11-dic-17	18-ene-27	9	0
339 SLT	SLT 2021 Reducción de Pérdidas de Energía en Distribución	31,254.0	31,254.0	31,254.0	26-dic-16	12-dic-16	25-ene-27	10	0
Autorizados en 2016		119,028.0	119,028.0	119,028.0					
340 CC	340 CC Baja California II	5,433.7	5,433.7	5,433.7	03-mar-19	02-mar-19	01-sep-29	10	0
341 LT	341 LT Red de Transmisión Asociada al CC Baja California II	1,965.5	1,965.5	1,965.5	02-mar-19	01-mar-19	03-mar-28	9	0
342 CC	342 CC Guadalajara I	27,100.7	27,100.7	27,100.7	03-abr-19	02-abr-19	02-jul-29	10	2
343 LT	343 LT Red de Transmisión Asociada al CC Guadalajara I	4,506.1	4,506.1	4,506.1	03-abr-19	02-oct-18	02-jul-29	10	2
344 CC	344 CC Mazatlán	21,558.7	21,558.7	21,558.7	03-abr-20	02-abr-20	01-jul-30	10	2
345 LT	345 LT Red de Transmisión Asociada al CC Mazatlán	2,653.4	2,653.4	2,653.4	03-abr-20	03-ene-20	01-jul-30	10	2
346 CC	346 CC Mérida	12,201.5	12,201.5	12,201.5	01-abr-20	10-mar-20	28-jun-30	10	0
347 CC	347 CC Salamanca	19,401.3	19,401.3	19,401.3	03-abr-20	02-abr-20	01-oct-30	10	0
348 SE	348 SE 2101 Compensación Capacitiva Baja - Occidental	1,948.1	1,948.1	1,948.1	02-abr-18	03-jun-19	04-jun-29	11	2
349 SLT	349 SLT SLT 2120 Subestaciones y Líneas de Distribución	18,210.2	18,210.2	18,210.2	07-ene-19	31-dic-18	31-dic-29	10	9
350 SLT	350 SLT SLT 2121 Reducción de Pérdidas de Energía en Distribución	4,048.9	4,048.9	4,048.9	08-ene-18	25-dic-17	04-dic-28	10	9

p₁/ Cifras preliminares.

1₁/ El año de autorización corresponde al ejercicio fiscal en que el proyecto se incluyó por primera vez en el Presupuesto de Egresos de la Federación en la modalidad de PIDIREGAS.

2₁/ El tipo de cambio utilizado para la presentación de la información en pesos es de 20.7314 el cual corresponde al cierre de diciembre de 2016.

3₁/ La fecha de inicio de operación es la consignada en el Tomo VII del Presupuesto de Egresos de la Federación autorizado para el ejercicio fiscal 2016, corresponde al primer cierre parcial del proyecto.

4₁/ Es la fecha del último pago de amortizaciones de un proyecto.

Fuente: Comisión Federal de Electricidad.

VALOR PRESENTE NETO POR PROYECTO DE INVERSIÓN FINANCIADA CONDICIONADA P./

Con base en los artículos 107 fracción I, inciso d) de la Ley Federal de Presupuesto y Responsabilidad Hacendaria y 205 de su Reglamento

Comisión Federal de Electricidad

Enero-diciembre

(Cifras en millones de pesos a precios de 2016) 2./

Proyecto 1./	Antes de Impuestos		Después de impuestos	Inicio de operaciones 3./	Entrega de obra	Término de obligaciones 4./	Plazo del pago	
	Valor presente neto de la evaluación económica (VPN)	Valor presente neto de la evaluación financiera (VPN)	Valor presente neto de la evaluación financiera (VPN)				años	meses
Total Inversión Condicionada	659,158.4	659,158.4	659,158.4					
Autorizados en 1997	5,989.1	5,989.1	5,989.1					
1 TRN Terminal de Carbón de la CT Pdte. Plutarco Elías Calles	5,989.1	5,989.1	5,989.1	24-abr-99	23-abr-97	24-nov-29	30	6
Autorizados en 1998	196,874.2	196,874.2	196,874.2					
2 CC Altamira II	22,789.3	22,789.3	22,789.3	14-may-02	22-sep-00	14-jun-27	25	0
3 CC Bajío	27,017.3	27,017.3	27,017.3	09-mar-02	07-feb-00	09-abr-27	25	0
4 CC Campeche	8,950.8	8,950.8	8,950.8	27-jun-03	22-sep-00	28-jun-28	25	0
5 CC Hermosillo	10,926.9	10,926.9	10,926.9	01-oct-01	15-oct-99	02-nov-26	25	0
6 CT Mérida III	16,415.0	16,415.0	16,415.0	09-jun-00	21-abr-98	01-dic-25	25	0
7 CC Monterrey III	23,614.7	23,614.7	23,614.7	27-mar-02	01-abr-00	27-abr-27	25	0
8 CC Naco-Nogales	13,769.3	13,769.3	13,769.3	04-oct-03	28-may-01	06-nov-28	25	0
9 CC Río Bravo II	18,424.8	18,424.8	18,424.8	18-ene-02	21-jul-99	18-ene-27	24	11
10 CC Mexicali	13,287.0	13,287.0	13,287.0	20-jul-03	01-may-01	20-jul-28	24	11
11 CC Saltillo	11,271.0	11,271.0	11,271.0	19-nov-01	02-sep-99	19-nov-26	24	11
12 CC Tuxpan II	27,146.6	27,146.6	27,146.6	15-dic-01	10-abr-00	15-dic-26	25	0
13 TRN Gasoducto Cd. Pemex-Valladolid	3,261.5	3,261.5	3,261.5	30-sep-99	15-dic-97	09-abr-25	25	7
Autorizados en 1999	145,375.5	145,375.5	145,375.5					
15 CC Altamira III y IV	48,863.3	48,863.3	48,863.3	24-dic-03	23-ago-01	29-dic-28	24	11
16 CC Chihuahua III	10,636.2	10,636.2	10,636.2	09-sep-03	03-oct-01	09-oct-28	25	0
17 CC La Laguna II	23,189.2	23,189.2	23,189.2	22-abr-05	11-mar-03	22-may-30	25	0
18 CC Río Bravo III	18,112.4	18,112.4	18,112.4	01-abr-04	01-abr-02	01-may-29	25	0
19 CC Tuxpan III y IV	44,574.5	44,574.5	44,574.5	23-may-03	19-mar-01	23-jun-28	25	0
Autorizados en 2000	103,264.0	103,264.0	103,264.0					
20 CC Altamira V	45,478.1	45,478.1	45,478.1	01-nov-06	22-jun-04	30-nov-31	25	0
21 CC Tamazunchale	57,785.9	57,785.9	57,785.9	01-jun-07	18-ene-05	01-jul-32	25	0
Autorizados en 2001	49,651.3	49,651.3	49,651.3					
24 CC Río Bravo IV	20,915.4	20,915.4	20,915.4	01-abr-05	18-oct-02	01-may-30	25	0
25 CC Tuxpan V	28,735.9	28,735.9	28,735.9	01-sep-06	20-jul-04	01-oct-31	25	0
Autorizados en 2002	29,013.9	29,013.9	29,013.9					
26 CC Valladolid III	29,013.9	29,013.9	29,013.9	01-jun-06	07-may-04	01-jul-31	25	0
Autorizados en 2005	32,907.4	32,907.4	32,907.4					
28 CCC Norte II	4,267.6	4,267.6	4,267.6	01-ago-13	07-ene-11	01-jul-38	24	11
29 CCC Norte	28,639.8	28,639.8	28,639.8	02-ago-10	10-oct-07	26-jul-34	23	10
Autorizados en 2006	1,000.3	1,000.3	1,000.3					
31 CE La Venta III	1,000.3	1,000.3	1,000.3	04-oct-12	11-may-10	01-ene-37	24	2
Autorizados en 2007	2,961.6	2,961.6	2,961.6					
33 CE Oaxaca I	2,961.6	2,961.6	2,961.6	27-sep-12	25-jun-10	18-oct-30	18	0
Autorizados en 2008	10,952.0	10,952.0	10,952.0					
34 CE Oaxaca II y CE Oaxaca III y CE Oaxaca IV	4,751.8	4,751.8	4,751.8	31-ene-12	15-jul-10	31-dic-32	20	10
36 CC Baja California III	6,200.2	6,200.2	6,200.2	17-ago-16	10-abr-14	17-sep-40	24	0
Autorizados en 2011	28,955.0	28,955.0	28,955.0					
38 CC Norte III (Juárez)	28,059.1	28,059.1	28,059.1	14-nov-17	06-may-15	14-dic-43	26	0
40 CE Sureste I	895.9	895.9	895.9	01-jul-17	27-feb-13	30-dic-38	21	5
Autorizados en 2012	34,472.2	34,472.2	34,472.2					
42 CC Noroeste	19,556.1	19,556.1	19,556.1	02-mar-18	03-mar-15	01-jul-44	26	2
43 CC Noreste	14,916.2	14,916.2	14,916.2	01-dic-17	29-jun-15	01-jul-44	26	2
Autorizados en 2013	12,455.7	12,455.7	12,455.7					
45 CC Topolobampo III	12,455.7	12,455.7	12,455.7	03-may-18	05-may-15	01-jul-44	26	2
Autorizados en 2015	5,286.1	5,286.1	5,286.1					
49 CE Sureste IV y V	5,286.1	5,286.1	5,286.1	01-abr-18	02-ago-16	01-may-38	20	0

p./ Cifras preliminares.

1./ El año de autorización corresponde al ejercicio fiscal en que el proyecto se incluyó por primera vez en el Presupuesto de Egresos de la Federación en la modalidad de PIDIREGAS.

2./ El tipo de cambio utilizado para la presentación de la información en pesos es de 20.7314 el cual corresponde al cierre de diciembre del 2016.

3./ La fecha de inicio de operación es la consignada en el Tomo VII del Presupuesto de Egresos de la Federación autorizado para el ejercicio fiscal 2016, corresponde al primer cierre parcial del proyecto.

4./ Es la fecha del último pago de amortizaciones de un proyecto.

Fuente: Comisión Federal de Electricidad.

VI. AVANCE FINANCIERO DE LOS PRINCIPALES PROGRAMAS PRESUPUESTARIOS

Con base en el artículo 107, fracción I, segundo párrafo, de la Ley Federal de Presupuesto y Responsabilidad Hacendaria, se informa sobre el avance financiero de los Principales Programas Presupuestarios al cuarto trimestre de 2016.

PRINCIPALES PROGRAMAS PRESUPUESTARIOS

AVANCE FINANCIERO DE LOS PRINCIPALES PROGRAMAS PRESUPUESTARIOS Enero-diciembre de 2016 (Millones de pesos)

Ramo / Programa	Aprobado Anual PEF 2016	Enero-diciembre		Avance %	
		Programa Modificado	Observado P./	Aprobado	Programado al periodo
	(1)	(2)	(3)	(4)=(3/1)	(5)=(3/2)
Total	952,998.8	960,979.9	935,969.7	98.2	97.4
Gobernación	60,700.3	75,476.6	72,612.3	119.6	96.2
Servicios de inteligencia para la Seguridad Nacional	3,273.2	4,042.9	3,995.0	122.1	98.8
Política y servicios migratorios	1,925.5	4,005.9	3,797.1	197.2	94.8
Registro e Identificación de Población	579.9	360.2	359.2	61.9	99.7
Servicios de protección, custodia, vigilancia y seguridad de personas, bienes e instalaciones	1,584.0	1,710.9	1,644.8	103.8	96.1
Operativos para la prevención y disuasión del delito	25,065.9	28,955.5	28,591.7	114.1	98.7
Administración del Sistema Federal Penitenciario	17,972.7	27,073.6	25,166.9	140.0	93.0
Proyectos de infraestructura gubernamental de seguridad pública	802.1	555.4	510.4	63.6	91.9
Coordinación del Sistema Nacional de Protección Civil	206.7	185.5	182.7	88.4	98.5
Implementación de la Reforma al Sistema de Justicia Penal	75.6	77.9	77.7	102.8	99.7
Promover la Protección de los Derechos Humanos y Prevenir la Discriminación	143.8	156.5	144.6	100.6	92.4
Plataforma México	1,102.8	907.4	767.7	69.6	84.6
Programa Nacional de Prevención del Delito	2,015.3	1,711.8	1,644.0	81.6	96.0
Subsidios en materia de seguridad pública	5,952.7	5,733.2	5,730.3	96.3	100.0
Relaciones Exteriores	3,999.0	5,552.6	5,678.0	142.0	102.3
Diseño, conducción y ejecución de la política exterior	3,999.0	5,552.6	5,678.0	142.0	102.3
Hacienda y Crédito Público	18,277.5	21,683.8	21,220.4	116.1	97.9
Protección y Defensa de los Usuarios de Servicios Financieros	545.4	584.7	568.8	104.3	97.3
Control de la operación aduanera	2,974.3	4,385.2	4,282.3	144.0	97.7
Recaudación de las contribuciones federales	9,223.9	10,437.3	10,135.8	109.9	97.1
Garantías Líquidas	525.0	500.0	500.0	95.2	100.0
Capacitación para Productores e Intermediarios Financieros Rurales	75.0	75.0	75.0	100.0	100.0
Inversión de Capital de Riesgo	210.0	210.0	210.0	100.0	100.0
Apoyos a los Sectores Pesquero y Rural	500.0	500.0	500.0	100.0	100.0
Apoyo a Unidades de Promoción de Crédito	336.0	462.3	462.3	137.6	100.0
Reducción de Costos de Acceso al Crédito	246.2	171.2	171.2	69.5	100.0
Programa de Inclusión Financiera	846.1	810.0	764.8	90.4	94.4
Regulación y supervisión de las entidades del sistema financiero mexicano	1,126.7	1,879.3	1,881.3	167.0	100.1
Programa de aseguramiento agropecuario	1,668.9	1,668.9	1,668.9	100.0	100.0
Defensa Nacional	12,093.5	10,842.9	10,842.9	89.7	100.0
Operación y desarrollo de la Fuerza Aérea Mexicana	12,093.5	10,842.9	10,842.9	89.7	100.0
Agricultura, Ganadería, Desarrollo Rural, Pesca y Alimentación	78,861.4	72,156.3	69,382.1	88.0	96.2
Desarrollo y aplicación de programas educativos en materia agropecuaria	3,281.7	3,301.1	3,299.7	100.5	100.0
Desarrollo y Vinculación de la Investigación Científica y Tecnológica con el Sector	412.9	464.6	464.6	112.5	100.0
Generación de Proyectos de Investigación	1,464.8	1,444.0	1,367.2	93.3	94.7
Regulación, supervisión y aplicación de las políticas públicas en materia agropecuaria, acuícola y pesquera	1,866.5	2,297.6	2,260.8	121.1	98.4
Programa de Concurrencia con las Entidades Federativas	3,271.8	3,038.2	3,038.2	92.9	100.0
Programa de Productividad y Competitividad Agroalimentaria	4,908.5	4,301.6	4,120.0	83.9	95.8
Programa de Productividad Rural	10,603.3	9,467.1	9,259.5	87.3	97.8
Programa de Fomento a la Agricultura	22,259.6	21,296.0	20,463.6	91.9	96.1
Programa de Fomento Ganadero	5,556.2	4,989.6	4,285.8	77.1	85.9
Programa de Fomento a la Productividad Pesquera y Acuícola	2,335.5	2,142.0	1,924.3	82.4	89.8
Programa de Comercialización y Desarrollo de Mercados	12,071.8	8,361.5	8,157.1	67.6	97.6
Programa de Sanidad e Inocuidad Agroalimentaria	2,678.6	2,607.9	2,607.0	97.3	100.0
Programa de Apoyos a Pequeños Productores	6,160.8	6,772.1	6,468.9	105.0	95.5

AVANCE FINANCIERO DE LOS PRINCIPALES PROGRAMAS PRESUPUESTARIOS
Enero-diciembre de 2016
(Millones de pesos)

Ramo / Programa	Aprobado Anual PEF 2016	Enero-diciembre		Avance %	
		Programa Modificado	Observado P./	Aprobado	Programado al periodo
	(1)	(2)	(3)	(4)=(3/1)	(5)=(3/2)
Programa de Acciones Complementarias para Mejorar las Sanidades	1,989.4	1,673.0	1,665.6	83.7	99.6
Comunicaciones y Transportes	86,244.0	79,831.2	74,293.1	86.1	93.1
Construcción y Modernización de carreteras	29,384.9	22,731.3	19,417.0	66.1	85.4
Estudios técnicos para la construcción, conservación y operación de infraestructura de comunicaciones y transportes	51.9	52.8	52.8	101.9	100.0
Supervisión, regulación, inspección, verificación y servicios administrativos de construcción y conservación de carreteras	3,635.0	5,642.9	3,979.7	109.5	70.5
Derecho de Vía	362.9	756.4	514.1	141.7	68.0
Proyectos de construcción de carreteras	23,685.1	15,051.1	13,797.4	58.3	91.7
Estudios y Proyectos para la construcción, ampliación, modernización, conservación y operación de infraestructura de comunicaciones y transportes	1,650.0	1,228.0	1,072.9	65.0	87.4
Caminos Rurales	16,644.3	12,926.7	12,227.5	73.5	94.6
Proyectos de construcción de carreteras alimentadoras y caminos rurales	9,034.9	5,687.1	5,336.4	59.1	93.8
Conservación de infraestructura de caminos rurales y carreteras alimentadoras	7,303.9	6,764.5	6,449.4	88.3	95.3
Estudios y proyectos de construcción de caminos rurales y carreteras alimentadoras	305.6	475.1	441.7	144.6	93.0
Programa de Empleo Temporal (PET)	1,918.4	1,961.1	1,941.5	101.2	99.0
Programa de Empleo Temporal (PET)	1,918.4	1,961.1	1,941.5	101.2	99.0
Conservación y Mantenimiento de Carreteras	15,056.5	14,158.6	13,244.3	88.0	93.5
Reconstrucción y Conservación de Carreteras	15,056.5	14,158.6	13,244.3	88.0	93.5
Prestación de Servicios en Puertos, Aeropuertos y Ferrocarriles	22,226.1	27,052.8	26,462.3	119.1	97.8
Servicios de ayudas a la navegación aérea	2,181.4	2,504.6	2,502.0	114.7	99.9
Supervisión, inspección y verificación del transporte terrestre, marítimo y aéreo	1,918.4	1,553.4	1,409.7	73.5	90.8
Proyectos de construcción de puertos	2,378.9	2,061.6	2,033.9	85.5	98.7
Conservación de infraestructura marítimo-portuaria	0.0	4.5	4.5	n.a.	100.0
Proyectos de Infraestructura Ferroviaria	15,747.4	20,928.8	20,512.2	130.3	98.0
Sistema Satelital	1,013.8	1,000.6	1,000.6	98.7	100.0
Sistema Satelital	1,013.8	1,000.6	1,000.6	98.7	100.0
Economía	12,345.3	12,291.5	12,179.3	98.7	99.1
Promoción de una cultura de consumo responsable e inteligente	339.5	358.3	353.7	104.2	98.7
Protección de los derechos de los consumidores y Sistema Nacional de Protección al Consumidor	336.2	339.0	334.6	99.5	98.7
Atención de trámites y promoción de los programas de la Secretaría en las entidades federativas	375.0	403.4	396.9	105.9	98.4
Promoción del comercio exterior y atracción de inversión extranjera directa	856.1	1,039.1	1,032.9	120.7	99.4
Aplicación y modernización del marco regulatorio y operativo en materia mercantil, de normalización e inversión extranjera	341.6	234.3	227.6	66.6	97.1
Negociaciones internacionales para la integración y competitividad de México en las cadenas globales de valor	499.5	537.5	516.7	103.5	96.1
Instrumentación de políticas de fomento para los emprendedores y las micro, pequeñas y medianas empresas	249.7	258.8	253.7	101.6	98.0
Promoción del desarrollo, competitividad e innovación de los sectores industrial, comercial y de servicios	598.2	597.9	574.3	96.0	96.1
Fortalecimiento de la competitividad y transparencia del marco regulatorio que aplica a los particulares	68.6	72.9	68.8	100.3	94.4
Fondo Nacional Emprendedor	7,261.1	7,245.5	7,222.1	99.5	99.7
Programa nacional de financiamiento al microempresario y a la mujer rural	246.6	31.7	31.7	12.8	100.0
Programa para el desarrollo de la industria de software (PROSOFT) y la innovación	865.4	865.6	865.2	100.0	100.0
Programa para la productividad y competitividad industrial	307.9	307.6	301.1	97.8	97.9
Educación Pública	295,883.9	316,249.0	310,407.7	104.9	98.2
Educación Inicial y Básica Comunitaria	4,636.4	4,644.0	4,644.0	100.2	100.0
Producción y distribución de libros y materiales educativos	2,349.9	2,805.8	2,797.9	119.1	99.7
Evaluaciones de la calidad de la educación	282.6	183.5	176.0	62.3	95.9
Formación y certificación para el trabajo	2,718.1	2,612.1	2,609.3	96.0	99.9
Servicios de Educación Media Superior	35,394.5	38,796.1	38,481.9	108.7	99.2
Servicios de Educación Superior y Posgrado	45,798.7	49,502.3	49,294.1	107.6	99.6
Desarrollo Cultural	9,015.9	9,683.9	9,484.4	105.2	97.9
Protección y conservación del Patrimonio Cultural	1,661.8	1,850.0	1,847.2	111.2	99.8
Producción y transmisión de materiales educativos	1,116.9	1,269.9	1,258.7	112.7	99.1

AVANCE FINANCIERO DE LOS PRINCIPALES PROGRAMAS PRESUPUESTARIOS
Enero-diciembre de 2016
(Millones de pesos)

Ramo / Programa	Aprobado Anual PEF 2016	Enero-diciembre		Avance %	
		Programa Modificado	Observado P./	Aprobado	Programado al periodo
		(1)	(2)	(3)	(4)=(3/1)
Investigación Científica y Desarrollo Tecnológico	14,558.4	14,576.3	14,576.0	100.1	100.0
Programa de infraestructura física educativa	201.9	299.4	298.5	147.8	99.7
Educación para Adultos (INEA)	3,144.7	3,201.1	3,200.5	101.8	100.0
Normar los servicios educativos	478.1	384.5	378.6	79.2	98.5
Proyectos de infraestructura social del sector educativo	682.6	467.8	262.4	38.4	56.1
Mantenimiento de infraestructura	597.0	597.9	597.9	100.2	100.0
Actividades de apoyo administrativo	8,593.7	9,374.7	8,873.7	103.3	94.7
Actividades de apoyo a la función pública y buen gobierno	389.0	393.7	393.1	101.1	99.9
Diseño de la Política Educativa	2,381.1	4,224.0	2,997.2	125.9	71.0
Educación y cultura indígena	87.8	91.5	91.4	104.1	99.9
PROSPERA Programa de Inclusión Social	29,152.4	31,921.7	31,792.3	109.1	99.6
Escuelas de Tiempo Completo	11,061.4	10,105.0	10,093.2	91.2	99.9
Programa Nacional de Becas	12,651.8	10,278.9	10,057.8	79.5	97.8
Programa para la Inclusión y la Equidad Educativa	615.0	455.0	454.8	73.9	100.0
Programa para el Desarrollo Profesional Docente	2,645.8	963.6	869.5	32.9	90.2
Fortalecimiento de la Calidad Educativa	4,726.9	3,011.5	2,990.9	63.3	99.3
Programa de Apoyos a la Cultura	1,978.2	1,621.7	1,394.9	70.5	86.0
Programa de Cultura Física y Deporte	2,067.8	2,116.1	2,115.2	102.3	100.0
Subsidios para organismos descentralizados estatales	77,597.3	83,412.2	81,759.7	105.4	98.0
Programa de Inclusión Digital	1,642.0	112.1	89.4	5.4	79.8
Expansión de la Educación Media Superior y Superior	6,373.4	3,809.2	3,154.9	49.5	82.8
Apoyos a centros y organizaciones de educación	961.9	17,056.8	17,009.6	1768.3	99.7
Apoyos para la atención a problemas estructurales de las UPES	2,713.1	2,074.4	2,071.4	76.3	99.9
Programa de la Reforma Educativa	7,607.8	4,352.5	4,291.3	56.4	98.6
Salud	127,139.6	123,184.9	120,386.2	94.7	97.7
Programa Seguro Popular	79,869.4	75,944.1	74,401.2	93.2	98.0
Seguro Popular	75,437.2	70,850.2	69,472.1	92.1	98.1
Rectoría en Salud	1,316.4	2,986.3	2,900.0	220.3	97.1
Actividades de apoyo administrativo	430.0	309.8	290.2	67.5	93.7
Seguro Médico Siglo XXI	2,685.8	1,797.8	1,738.8	64.7	96.7
Protección Contra Riesgos Sanitarios	860.3	1,279.4	1,075.0	125.0	84.0
Actividades de apoyo administrativo	2,975.0	3,011.7	2,931.9	98.6	97.4
Formación y capacitación de recursos humanos para la salud	3,783.6	3,331.0	3,236.5	85.5	97.2
Investigación y desarrollo tecnológico en salud	2,057.1	2,209.9	2,207.2	107.3	99.9
Atención a la Salud	19,983.7	20,342.5	20,080.5	100.5	98.7
Prevención y atención contra las adicciones	1,405.0	1,183.0	1,163.6	82.8	98.4
Programa de vacunación	1,919.9	1,984.8	1,784.5	92.9	89.9
Proyectos de infraestructura social de salud	801.1	959.1	929.0	116.0	96.9
Asistencia social y protección del paciente	716.3	662.5	655.8	91.5	99.0
Prevención y atención de VIH/SIDA y otras ITS	430.0	406.7	341.1	79.3	83.9
Prevención y control de enfermedades	940.6	689.3	650.2	69.1	94.3
Salud materna, sexual y reproductiva	2,345.1	2,304.6	2,154.2	91.9	93.5
Programa de Atención a Personas con Discapacidad	41.8	52.1	49.4	118.2	94.7
PROSPERA Programa de Inclusión Social	6,209.9	6,191.5	6,170.0	99.4	99.7
Programa de estancias infantiles para apoyar a madres trabajadoras	224.2	165.9	165.9	74.0	100.0
Fortalecimiento a la atención médica	857.8	793.2	720.9	84.0	90.9
Calidad en la Atención Médica	104.8	102.1	100.6	96.0	98.5
Apoyos para la protección de las personas en estado de necesidad	289.7	249.6	247.5	85.4	99.1
Prevención y Control de Sobrepeso, Obesidad y Diabetes	589.1	579.5	579.1	98.3	99.9
Vigilancia epidemiológica	735.2	742.2	742.1	100.9	100.0
Marina	362.5	555.4	508.8	140.4	91.6
Proyectos de infraestructura gubernamental de seguridad nacional	362.5	555.4	508.8	140.4	91.6
Trabajo y Previsión Social	3,980.8	4,324.2	4,168.1	104.7	96.4
Sistema Nacional de Empleo (Portal de Empleo)	1,726.6	1,572.1	1,558.7	90.3	99.1
Programa de Apoyo al Empleo (PAE)	1,726.6	1,572.1	1,558.7	90.3	99.1
Impartición de justicia laboral	907.1	1,002.2	995.1	109.7	99.3
Procuración de justicia laboral	190.2	198.0	191.8	100.8	96.9
Ejecución de los programas y acciones de la Política Laboral	578.5	670.5	637.2	110.1	95.0
Capacitación para Incrementar la Productividad	84.5	43.7	38.2	45.2	87.4
Instrumentación de la política laboral	493.8	837.6	747.0	151.3	89.2
Desarrollo Agrario, Territorial y Urbano	24,775.9	22,942.9	22,804.7	92.0	99.4
Procuración de justicia agraria	708.4	771.1	749.1	105.7	97.1
Programa de Atención de Conflictos Agrarios	400.0	400.0	399.8	100.0	100.0
Obligaciones jurídicas Ineludibles	148.1	381.1	381.1	257.4	100.0

AVANCE FINANCIERO DE LOS PRINCIPALES PROGRAMAS PRESUPUESTARIOS
Enero-diciembre de 2016
(Millones de pesos)

Ramo / Programa	Aprobado Anual PEF 2016	Enero-diciembre		Avance %	
		Programa Modificado	Observado P./	Aprobado	Programado al periodo
	(1)	(2)	(3)	(4)=(3/1)	(5)=(3/2)
Modernización del Catastro Rural Nacional	184.6	182.2	172.4	93.4	94.6
Política de Desarrollo Urbano y Ordenamiento del Territorio	897.9	1,794.3	1,500.5	167.1	83.6
Programa de acceso al financiamiento para soluciones habitacionales	9,624.5	9,096.2	9,067.7	94.2	99.7
Programa para regularizar asentamientos humanos irregulares	193.2	193.0	210.0	108.7	108.8
Programa de Prevención de Riesgos	125.7	123.4	120.4	95.8	97.6
Programa de Infraestructura	9,362.6	6,527.6	6,755.2	72.2	103.5
Programa de Apoyo a la Vivienda	2,562.4	2,914.4	2,903.3	113.3	99.6
Regularización y Registro de Actos Jurídicos Agrarios	315.0	308.7	294.6	93.5	95.4
Programa de modernización de los registros públicos de la propiedad y catastros	253.5	250.9	250.5	98.8	99.8
Medio Ambiente y Recursos Naturales	48,103.9	43,360.6	41,517.8	86.3	95.7
Programa Nacional Forestal	5,235.2	4,871.4	4,843.5	92.5	99.4
Apoyos para el Desarrollo Forestal Sustentable	5,178.0	4,819.5	4,796.0	92.6	99.5
Capacitación Ambiental y Desarrollo Sustentable	57.1	52.0	47.5	83.2	91.4
Operación y mantenimiento de infraestructura hídrica	2,568.1	2,475.2	2,468.2	96.1	99.7
Sistemas Meteorológicos e Hidrológicos	447.2	426.5	423.4	94.7	99.3
Regulación Ambiental	993.1	741.6	681.3	68.6	91.9
Gestión integral y sustentable del agua	5,736.9	7,447.9	6,973.9	121.6	93.6
Sistema Nacional de Áreas Naturales Protegidas	193.4	142.9	135.7	70.2	95.0
Infraestructura de agua potable, alcantarillado y saneamiento	6,548.0	4,671.0	4,445.7	67.9	95.2
Infraestructura para la Protección de Centros de Población y Áreas Productivas	4,516.1	2,746.5	2,566.2	56.8	93.4
Infraestructura para la modernización y rehabilitación de riego y temporal tecnificado	3,430.9	2,389.5	2,355.9	68.7	98.6
Planeación, Dirección y Evaluación Ambiental	679.4	1,407.6	1,167.1	171.8	82.9
Programa de Conservación para el Desarrollo Sostenible	240.5	270.5	265.1	110.2	98.0
Programa de Empleo Temporal (PET)	647.2	634.4	628.3	97.1	99.0
Programa de Agua potable, Alcantarillado y Saneamiento	9,990.9	8,583.4	8,380.7	83.9	97.6
Programa de Apoyo a la Infraestructura Hidroagrícola	2,974.1	3,692.5	3,506.3	117.9	95.0
Tratamiento de Aguas Residuales	2,462.7	2,070.9	1,894.1	76.9	91.5
Prevención y gestión integral de residuos	730.8	96.7	95.1	13.0	98.4
Conservación y Aprovechamiento Sustentable de la Vida Silvestre	188.6	53.4	53.3	28.3	99.9
Programa de Recuperación y Repoblación de Especies en Riesgo	520.7	638.5	633.7	121.7	99.3
Procuraduría General de la República	11,768.0	11,023.1	10,594.9	90.0	96.1
Investigar y perseguir los delitos del orden federal	9,787.5	9,083.6	8,755.0	89.5	96.4
Investigar y perseguir los delitos relativos a la Delincuencia Organizada	1,980.5	1,939.5	1,839.9	92.9	94.9
Aportaciones a Seguridad Social	10,551.3	10,529.2	10,529.2	99.8	100.0
Programa IMSS-PROSPERA	10,201.3	10,201.3	10,201.3	100.0	100.0
Seguridad Social Cañeros	350.0	327.9	327.9	93.7	100.0
Desarrollo Social	102,729.5	100,117.2	98,814.1	96.2	98.7
PROSPERA Programa de Inclusión Social	46,804.4	44,852.0	43,921.2	93.8	97.9
PROSPERA Programa de Inclusión Social	46,327.6	44,413.9	43,502.8	93.9	97.9
Actividades de apoyo administrativo	446.2	420.0	401.0	89.9	95.5
Actividades de apoyo a la función pública y buen gobierno	30.6	18.1	17.4	56.9	96.1
Adquisición de leche nacional	1,641.7	1,702.4	1,641.7	100.0	96.4
Servicios a grupos con necesidades especiales	321.7	354.1	353.7	110.0	99.9
Programa de Fomento a la Economía Social	2,966.6	2,647.7	2,641.6	89.0	99.8
Programa de Abasto Social de Leche a cargo de Liconsa, S.A. de C.V.	1,202.5	1,202.5	1,202.6	100.0	100.0
Programa de Abasto Rural a cargo de Diconsa, S.A. de C.V. (DICONSA)	2,056.9	2,056.9	2,056.9	100.0	100.0
Programas del Fondo Nacional de Fomento a las Artesanías (FONART)	226.1	226.7	224.2	99.2	98.9
Programa 3 x 1 para Migrantes	685.8	570.0	563.7	82.2	98.9
Programa de Atención a Jornaleros Agrícolas	332.9	332.4	318.9	95.8	96.0
Programa de Coinversión Social	252.0	255.4	255.1	101.2	99.9
Programa de Empleo Temporal (PET)	1,429.5	1,800.6	1,744.1	122.0	96.9
Programa de Apoyo a las Instancias de Mujeres en las Entidades Federativas (PAIMEF)	315.0	315.1	312.3	99.1	99.1
Programa de estancias infantiles para apoyar a madres trabajadoras	3,925.6	3,745.5	3,722.5	94.8	99.4
Pensión para Adultos Mayores	39,486.5	38,975.4	38,778.8	98.2	99.5
Seguro de vida para jefas de familia	1,082.2	1,080.5	1,076.8	99.5	99.7
Turismo	3,927.3	7,441.5	6,615.2	168.4	88.9
Programa de Calidad y Atención Integral al Turismo	205.7	225.3	211.9	103.0	94.0
Conservación y mantenimiento a los CIP's	186.6	186.5	186.5	100.0	100.0
Promoción de México como Destino Turístico	867.3	5,123.4	4,347.4	501.3	84.9
Desarrollo y promoción de proyectos turísticos sustentables	89.6	88.4	81.7	91.3	92.5

AVANCE FINANCIERO DE LOS PRINCIPALES PROGRAMAS PRESUPUESTARIOS
Enero-diciembre de 2016
(Millones de pesos)

Ramo / Programa	Aprobado Anual PEF 2016 (1)	Enero-diciembre		Avance %	
		Programa Modificado (2)	Observado p_/ (3)	Aprobado (4)=(3/1)	Programado al periodo (5)=(3/2)
Proyectos de infraestructura de turismo	1,000.7	319.9	298.1	29.8	93.2
Mantenimiento de infraestructura	5.8	493.2	485.4	8324.9	98.4
Programa de Desarrollo Regional Turístico Sustentable y Pueblos Mágicos	1,571.7	1,004.8	1,004.1	63.9	99.9
Provisiones Salariales y Económicas	7,592.7	5,050.5	5,049.1	66.5	100.0
Fondo Regional	7,192.7	4,650.5	4,650.5	64.7	100.0
Fondo de Apoyo a Migrantes	300.0	300.0	299.7	99.9	99.9
Programa para el Rescate del Acapulco Tradicional	100.0	100.0	98.9	98.9	98.9
Comisión Nacional de los Derechos Humanos	19.2	19.2	21.2	110.3	110.3
Protección de los Derechos Humanos de Indígenas en Reclusión	7.0	7.0	6.6	94.2	94.2
Promover los Derechos Humanos de los pueblos y las comunidades indígenas	12.2	12.2	14.6	119.6	119.6
Consejo Nacional de Ciencia y Tecnología	31,418.9	29,456.3	29,456.1	93.8	100.0
Investigación científica, desarrollo e innovación	5,702.4	5,633.2	5,633.2	98.8	100.0
Apoyos para actividades científicas, tecnológicas y de innovación	4,111.0	3,047.4	3,047.4	74.1	100.0
Becas de posgrado y apoyos a la calidad	9,114.9	9,438.3	9,438.3	103.5	100.0
Sistema Nacional de Investigadores	4,084.6	4,449.9	4,449.9	108.9	100.0
Fortalecimiento sectorial de las capacidades científicas, tecnológicas y de innovación	792.7	762.7	762.7	96.2	100.0
Fortalecimiento de la Infraestructura Científica y Tecnológica	1,161.3	908.8	908.8	78.3	100.0
Fomento Regional de las Capacidades Científicas, Tecnológicas y de Innovación	1,649.6	1,069.6	1,069.6	64.8	100.0
Innovación tecnológica para incrementar la productividad de las empresas	4,802.4	4,146.4	4,146.3	86.3	100.0
Entidades no Sectorizadas	12,224.4	8,891.0	8,888.6	72.7	100.0
Comisión Nacional para el Desarrollo de los Pueblos Indígenas	11,900.5	8,577.1	8,576.4	72.1	100.0
Actividades de apoyo administrativo	210.4	130.2	130.2	61.9	100.0
Actividades de apoyo a la función pública y buen gobierno	12.5	16.0	16.0	127.7	100.0
Planeación y Articulación de la Acción Pública hacia los Pueblos Indígenas	991.4	1,277.4	1,277.1	128.8	100.0
Programa de Apoyo a la Educación Indígena	1,233.0	983.3	983.2	79.7	100.0
Programa de Infraestructura Indígena	7,590.7	4,461.5	4,461.5	58.8	100.0
Programa para el Mejoramiento de la Producción y la Productividad Indígena	1,571.9	1,512.8	1,512.7	96.2	100.0
Programa de Derechos Indígenas	290.6	195.9	195.8	67.4	100.0
Fortalecimiento a la Transversalidad de la Perspectiva de Género	323.9	313.9	312.2	96.4	99.5

p_/ Cifras preliminares. Las sumas parciales pueden no coincidir con el total, así como los cálculos porcentuales, debido al redondeo de las cifras.
n.a. no aplicable.

Fuente: Secretaría de Hacienda y Crédito Público.

VII. ALINEACIÓN DE ESTRUCTURAS ORGANIZACIONALES

En cumplimiento a las disposiciones establecidas en el artículo Cuarto Transitorio del Presupuesto de Egresos de la Federación 2016, se presenta la información, relativa al número de plazas canceladas en 2015 y al cuarto trimestre de 2016.

ALINEACIÓN DE ESTRUCTURAS ORGANIZACIONALES PROPUESTA DE CANCELACIÓN DE PLAZAS 2015-diciembre de 2016

Ramo	Plazas canceladas 2015	Plazas en trámite para cancelación 2016 ^{1_/}	Cancelación de plazas dictaminadas por la SHCP
Ramos Administrativos	479	10,959	11,438
02 Presidencia		70	70
05 Relaciones Exteriores	14	79	93
06 SHCP		1,194	1,194
08 SAGARPA		2,064	2,064
09 SCT		2,499	2,499
10 Economía	6	548	554
12 Salud		7	7
14 STPS		718	718
15 SEDATU		437	437
16 SEMARNAT		1,896	1,896
18 Energía	85	240	325
20 SEDESOL	347	174	521
21 Turismo	27	139	166
27 Función Pública		310	310
31 Tribunales Agrarios		179	179
45 Comisión Reguladora de Energía		11	11
47 Entidades no Sectorizadas		394	394

^{1_/} Plazas que fueron dictaminadas en la Secretaría de Hacienda y Crédito Público y que están en trámite de cancelación en la Secretaría de la Función Pública.

Fuente: Secretaría de Hacienda y Crédito Público con información proporcionada por las dependencias y entidades de la Administración Pública Federal.

ALINEACIÓN DE ESTRUCTURAS ORGANIZACIONALES PROPUESTA DE CANCELACIÓN DE PLAZAS POR GRUPO JERÁRQUICO 2015-diciembre de 2016

Nivel	Plazas canceladas 2015	Plazas en trámite para cancelación 2016 ^{1_/}	Cancelación de plazas dictaminadas por la SHCP
Ramos Administrativos	479	10,959	11,438
Mando	143	4,219	4,362
Subsecretario		1	1
Jefe de Unidad		2	2
Director General	1	14	15
Director General Adjunto	3	38	41
Director de Área	14	434	448
Subdirector de Área	32	1,578	1,610
Jefe de Departamento	93	2,152	2,245
Enlace y Operativo	336	6,740	7,076
Enlace	120	3,098	3,218
Operativo	216	3,642	3,858

^{1_/} Plazas que fueron dictaminadas en la Secretaría de Hacienda y Crédito Público y que están en trámite de cancelación en la Secretaría de la Función Pública.

Fuente: Secretaría de Hacienda y Crédito Público con información proporcionada por las dependencias y entidades de la Administración Pública Federal.

En cumplimiento a las disposiciones establecidas en el artículo 22 del Presupuesto de Egresos de la Federación 2016, se presenta la información relativa a las plazas que fueron dictaminadas para recibir una compensación económica por la terminación de la relación laboral, al cuarto trimestre de 2016.

ALINEACIÓN DE ESTRUCTURAS ORGANIZACIONALES
PLAZAS DICTAMINADAS EN EL PROGRAMA DE SEPARACIÓN LABORAL
2015-diciembre de 2016

Ramo	Propuesta de cancelación de plazas	Plazas dictaminadas para compensación	Monto de la compensación (millones de pesos)	2015		2016	
				Plazas en proceso de cancelación ^{1/_}	Monto de la compensación (millones de pesos)	Plazas en proceso de cancelación ^{1/_}	Monto de la compensación (millones de pesos)
Ramos Administrativos	11,438	6,532	1,738.1	2,580	774.5	3,952	963.7
02 Presidencia	70	26	3.9	26	3.9		
05 Relaciones Exteriores	93	79	23.4	79	23.4		
06 SHCP	1,194	267	93.7	253	86.4	14	7.3
08 SAGARPA	2,064	1,655	325.5	297	57.2	1,358	268.3
09 SCT	2,499	1,483	404.1	95	40.8	1,388	363.3
10 Economía	554	358	117.3	277	89.0	81	28.3
12 Salud	7						
14 STPS	718	424	129.0	150	43.4	274	85.6
15 SEDATU	437	271	55.8			271	55.8
16 SEMARNAT	1,896	1,005	385.4	803	315.6	202	69.8
18 Energía	325						
20 SEDESOL	521	268	50.0	77	13.6	191	36.4
21 Turismo	166	77	15.2	77	15.2	0	0.0
27 Función Pública	310	77	20.2	69	15.6	8	4.6
31 Tribunales Agrarios	179	165	44.2	0	0.0	165	44.2
45 Comisión Reguladora de Energía	11						
47 Entidades no Sectorizadas	394	377	70.3	377	70.3		

1/_/ Plazas dictaminadas para la compensación económica.

Fuente: Secretaría de Hacienda y Crédito Público con información proporcionada por las dependencias y entidades de la Administración Pública.

ALINEACIÓN DE ESTRUCTURAS ORGANIZACIONALES
PLAZAS DICTAMINADAS EN EL PROGRAMA DE SEPARACIÓN DE LA RELACIÓN
LABORAL POR GRUPO JERÁRQUICO
2015-diciembre de 2016

Nivel	Plazas dictaminadas para compensación	2015		2016	
		Plazas en proceso de cancelación ^{1/_}	Monto de la compensación (millones de pesos)	Plazas en proceso de cancelación ^{1/_}	Monto de la compensación (millones de pesos)
Ramos Administrativos	6,532	2,580	774.5	3,952	963.7
Mando	2,521	1,468	550.9	1,053	394.9
Subsecretario					
Jefe de Unidad					
Director General	9	7	5.2	2	3.5
Director General Adjunto	22	20	18.4	2	1.1
Director de Área	261	194	101.5	67	47.2
Subdirector de Área	1,016	616	261.5	400	177.0
Jefe de Departamento	1,213	631	164.3	582	166.1
Enlace y Operativo	4,011	1,112	223.6	2,899	568.8
Enlace	1,630	403	69.6	1,227	207.6
Operativo	2,381	709	154.0	1,672	361.3

1/_/ Plazas dictaminadas para la compensación económica.

Fuente: Secretaría de Hacienda y Crédito Público con información proporcionada por las dependencias y entidades de la Administración Pública.

ALINEACIÓN DE ESTRUCTURAS ORGANIZACIONALES
PLAZAS DICTAMINADAS EN EL PROGRAMA DE SEPARACIÓN LABORAL POR TIPO DE INGRESO
2015-diciembre de 2016

Ramo	Plazas dictaminadas para compensación	2015				2016			
		Fiscales		Propios		Fiscales		Propios	
		Plazas en proceso de cancelación ^{1_/}	Monto de la compensación (millones de pesos)	Plazas en proceso de cancelación ^{1_/}	Monto de la compensación (millones de pesos)	Plazas en proceso de cancelación ^{1_/}	Monto de la compensación (millones de pesos)	Plazas en proceso de cancelación ^{1_/}	Monto de la compensación (millones de pesos)
Ramos Administrativos	6,532	2,442	720.0	138	54.5	3,532	832.8	420	130.9
02 Presidencia	26	26	3.9						
05 Relaciones Exteriores	79	79	23.4						
06 SHCP	267	235	80.1	18	6.4	14	7.3		
08 SAGARPA	1,655	297	57.2			1,348	266.1	10	2.2
09 SCT	1,483			95	40.8	1,024	247.8	364	115.5
10 Economía	358	252	81.7	25	7.3	81	28.3		
12 Salud	0								
14 STPS	424	150	43.4			274	85.6		
15 SEDATU	271					225	42.6	46	13.2
16 SEMARNAT	1,005	803	315.6			202	69.8		
18 Energía	0								
20 SEDESOL	268	77	13.6			191	36.4		
21 Turismo	77	77	15.2						
27 Función Pública	77	69	15.6			8	4.6		
31 Tribunales Agrarios	165					165	44.2		
45 Comisión Reguladora de Energía	0								
47 Entidades no Sectorizadas	377	377	70.3						

1_/ Plazas dictaminadas para la compensación económica.

Fuente: Secretaría de Hacienda y Crédito Público con información proporcionada por las dependencias y entidades de la Administración Pública Federal.

VIII. AJUSTE PREVENTIVO AL GASTO

AJUSTE PREVENTIVO AL GASTO CLASIFICACIÓN ADMINISTRATIVA (Millones de pesos)

Ramo / Entidad / Empresa	Ajustes preventivos			Estructura porcentual
	Primero	Segundo	Total	
TOTAL	132,363.0	31,714.7	164,077.7	100.0
Ramos Administrativos	29,301.3	31,714.7	61,016.0	37.2
Gobernación		1,088.1	1,088.1	0.7
Relaciones Exteriores		632.4	632.4	0.4
Hacienda y Crédito Público	150.0		150.0	0.1
Agricultura, Ganadería, Desarrollo Rural, Pesca y Alimentación	3,000.0	4,205.0	7,205.0	4.4
Comunicaciones y Transportes	12,253.9	2,174.4	14,428.3	8.8
Economía	360.0	600.0	960.0	0.6
Educación Pública	3,660.2	6,500.0	10,160.2	6.2
Salud	2,062.6	6,500.0	8,562.6	5.2
Trabajo y Previsión Social	100.0	20.0	120.0	0.1
Desarrollo Agrario, Territorial y Urbano	1,500.0	1,000.0	2,500.0	1.5
Medio Ambiente y Recursos Naturales	4,113.0	1,664.1	5,777.2	3.5
Energía	201.6	90.0	291.6	0.2
Desarrollo Social		1,550.0	1,550.0	0.9
Turismo		705.6	705.6	0.4
Consejo Nacional de Ciencia y Tecnología	900.0	1,800.0	2,700.0	1.6
Comisión Reguladora de Energía		50.0	50.0	0.0
Comisión Nacional de Hidrocarburos		35.0	35.0	0.0
Entidades no Sectorizadas	1,000.0	3,100.0	4,100.0	2.5
ISSSTE	500.0		500.0	0.3
PEMEX	100,061.7		100,061.7	61.0
CFE	2,500.0		2,500.0	1.5

Fuente: Secretaría de Hacienda y Crédito Público.

AJUSTE PREVENTIVO AL GASTO
RESUMEN ECONÓMICO DE LOS RAMOS ADMINISTRATIVOS
 (Millones de pesos)

Ramo	Gasto Corriente	Inversión	Ajuste Total
Total Ramos Administrativos	44,944.8	16,071.2	61,016.0
Gobernación	1,037.8	50.3	1,088.1
Relaciones Exteriores	632.4		632.4
Hacienda y Crédito Público	150.0		150.0
Agricultura, Ganadería, Desarrollo Rural, Pesca y Alimentación	7,205.0		7,205.0
Comunicaciones y Transportes	1,826.7	12,601.6	14,428.3
Economía	960.0		960.0
Educación Pública	10,000.0	160.2	10,160.2
Salud	8,531.0	31.6	8,562.6
Trabajo y Previsión Social	120.0		120.0
Desarrollo Agrario, Territorial y Urbano	2,500.0		2,500.0
Medio Ambiente y Recursos Naturales	2,755.3	3,021.9	5,777.2
Energía	291.6		291.6
Desarrollo Social	1,550.0		1,550.0
Turismo	500.0	205.6	705.6
Consejo Nacional de Ciencia y Tecnología	2,700.0		2,700.0
Comisión Reguladora de Energía	50.0		50.0
Comisión Nacional de Hidrocarburos	35.0		35.0
Entidades no Sectorizadas	4,100.0		4,100.0

Fuente: Secretaría de Hacienda y Crédito Público.

IX. PRINCIPALES CAUSAS DE VARIACIÓN DEL GASTO

En términos del artículo 1, último párrafo, del Decreto de Presupuesto de Egresos de la Federación para el Ejercicio Fiscal 2016, se informa sobre las principales causas de variación del gasto respecto a lo previsto en los Calendarios de Presupuesto Autorizados para el Ejercicio Fiscal 2016, publicados el 11 de diciembre de 2015 en el Diario Oficial de la Federación y el mismo periodo del año anterior.

VARIACION DEL GASTO PROGRAMABLE RESPECTO AL PRESUPUESTO APROBADO			
Concepto	Diferencia enero-diciembre 2016-Programa		Explicación de la variación
	Absoluta	Relativa	
Gasto programable	553,666.7	15.4	
Energía	326,164.3	-0-	<ul style="list-style-type: none"> Aportación patrimonial a PEMEX y la CFE por 160.7 y 161.1 mil millones de pesos respectivamente, para fortalecer su posición financiera y apoyar su pasivo laboral.
Provisiones Salariales y Económicas	104,946.4	74.1	<ul style="list-style-type: none"> Mayores recursos para el Fideicomiso Fondo de Estabilización de los Ingresos Presupuestarios, con cargo a ingresos excedentes a lo previsto en la Ley de Ingresos de la Federación, derivados del remanente de operación del Banco de México. Incremento en las asignaciones del Programa de Fortalecimiento Financiero para las entidades federativas, para mejorar la hacienda pública y la infraestructura local.
Aportaciones a Seguridad Social Si se excluyen las transferencias al IMSS e ISSSTE	27,872.0 -4,527.2	5.0 -4.7	<ul style="list-style-type: none"> Mayores recursos para las provisiones a las pensiones en curso de pago de los ex trabajadores de Luz y Fuerza del Centro y para cubrir el déficit de la nómina de pensiones del ISSSTE.
Comunicaciones y Transportes	22,318.3	21.2	<ul style="list-style-type: none"> Mayores recursos para el proyecto de construcción del nuevo aeropuerto de la Ciudad de México.
Hacienda y Crédito Público	18,924.0	66.4	<ul style="list-style-type: none"> Mayores recursos para el programa: Administración y Enajenación de Activos a cargo del Servicio de Administración y Enajenación de Bienes (SAE) por 6.9 miles de millones de pesos. Aportaciones patrimoniales a la banca de desarrollo por 5.0 mil millones de pesos; aportaciones y apoyos a organismos internacionales por 2.5 miles de millones de pesos. Mayores apoyos por 3.2 miles de millones de pesos para fortalecer la recaudación federal, en particular para el control de la operación aduanera de la Secretaría.
Petróleos Mexicanos	18,242.9	3.8	<ul style="list-style-type: none"> Mayor gasto en servicios generales, pensiones e inversión física.
Comisión Federal de Electricidad	18,172.5	6.1	<ul style="list-style-type: none"> Recursos para combustibles para la generación de electricidad y para pensiones.
Educación Pública	13,936.4	4.6	<ul style="list-style-type: none"> Mayores recursos a los programas: Subsidios para Organismos Descentralizados Estatales; y Apoyos a Centros y Organizaciones de Educación.
Instituto de Seguridad y Servicios Sociales de los Trabajadores del Estado	13,678.5	5.9	<ul style="list-style-type: none"> Mayor gasto en pensiones, servicios personales y en servicios generales.
Gobernación	12,850.0	19.0	<ul style="list-style-type: none"> Asignaciones para la administración del sistema federal penitenciario, para la prevención y disuasión del delito y para política y servicios migratorios.
Instituto Mexicano del Seguro Social	12,051.9	2.2	<ul style="list-style-type: none"> Mayor gasto en pensiones.

VARIACION DEL GASTO PROGRAMABLE RESPECTO AL PRESUPUESTO APROBADO

Concepto	Diferencia enero-diciembre 2016-Programa		Explicación de la variación
	Absoluta	Relativa	
Relaciones Exteriores	4,571.7	58.3	• Erogaciones para el diseño, conducción y ejecución de la política exterior; para la atención, protección, servicios y asistencia consulares; y para actividades de apoyo administrativo.
Marina	4,463.7	16.3	• Recursos para salvaguardar la soberanía y seguridad nacionales.
Turismo	3,009.8	57.8	• Acciones para la promoción de México como destino turístico; para mantenimiento de infraestructura; y para el fomento y promoción de la inversión en el sector turístico.
Defensa Nacional	2,167.4	3.0	• Fortalecimiento de los programas: Seguridad Pública y Seguridad Nacional.
Presidencia de la República	1,631.1	84.8	• Actividades de seguridad y logística, para garantizar la integridad del Ejecutivo Federal.
Aportaciones Federales para Entidades Federativas y Municipios ^{1/}	1,254.6	0.2	• Mayores recursos para cubrir la nómina de maestros a través del Fondo de Aportaciones para la Nómina Educativa y Gasto Operativo (FONE).
Función Pública	924.6	71.3	• Erogaciones para los programas Fiscalización a la Gestión Pública; Optimización de los Inmuebles Federales y Valuación de los Bienes Nacionales y Mantenimiento de Infraestructura.
Comisión Nacional de Hidrocarburos	449.1	140.3	• Acciones relacionadas con la promoción, regulación, estudios de evaluación y verificación de hidrocarburos.
Desarrollo Agrario, Territorial y Urbano	347.9	1.4	• Mayores recursos en los programas: Política de Desarrollo Urbano y Ordenamiento del Territorio; y Actividades de Apoyo Administrativo.
Trabajo y Previsión Social	341.6	7.8	• Fortalecimiento de los programas Instrumentación de la Política Laboral y Apoyo al Empleo (PAE).
Comisión Reguladora de Energía	263.9	71.3	• Acciones relacionadas con la regulación y otorgamiento de permisos de hidrocarburos y electricidad.
Instituto Nacional para la Evaluación de la Educación	239.1	22.6	• Mayores recursos para los programas: Normatividad y Política Educativa; y para actividades administrativas.
Tribunales Agrarios	72.9	8.3	• Fortalecimiento en el ejercicio de los programas: Resolución de Asuntos Relativos a Conflictos y Controversias por la Posesión y Usufructo de la Tierra; y Resolución de Juicios Agrarios Dotatorios de Tierras y los Recursos de Revisión.
Consejería Jurídica del Ejecutivo Federal	25.3	21.5	• Mayores recursos para asesorar en materia jurídica al Presidente de la República y al Gobierno Federal.
Instituto Nacional de Transparencia, Acceso a la Información y Protección de Datos Personales	-12.0	-1.3	• Menores recursos para la operación del Instituto.
Comisión Federal de Competencia Económica	-20.8	-4.3	• Contracción de las erogaciones para el Programa Prevención y Eliminación de Prácticas y Concentraciones Monopólicas y demás Restricciones a la Competencia y Libre Concurrencia.
Comisión Nacional de los Derechos Humanos	-100.5	-6.5	• Disminución de recursos para atender asuntos de carácter administrativo y para el programa de comunicación social.
Instituto Federal de Telecomunicaciones	-136.3	-6.8	• Menores recursos para la regulación y supervisión de los sectores telecomunicaciones y radiodifusión.
Instituto Nacional Electoral	-170.5	-1.1	• Contracción del gasto para la gestión administrativa, la actualización del padrón electoral y la expedición de credenciales para votar.
INEGI	-176.7	-2.3	• Menores erogaciones para el Censo Agropecuario y para actividades de apoyo administrativo.

VARIACION DEL GASTO PROGRAMABLE RESPECTO AL PRESUPUESTO APROBADO

Concepto	Diferencia enero-diciembre 2016-Programa		Explicación de la variación
	Absoluta	Relativa	
Tribunal Federal de Justicia Fiscal y Administrativa	-251.9	-10.3	• Acciones relacionadas con el Programa Impartición de Justicia Fiscal y Administrativa.
Economía	-286.9	-1.9	• Menores recursos para el Programa Nacional de Financiamiento al Microempresario y a la Mujer Rural, y el Programa para la Aplicación y Modernización del Marco Regulatorio y Operativo en Materia Mercantil de Normalización e Inversión Extranjera.
Poder Legislativo	-366.9	-2.6	• Menores recursos para las actividades legislativas y de auditoría.
Procuraduría General de la República	-808.2	-4.9	• Menores recursos para investigar y perseguir delitos del orden federal.
Consejo Nacional de Ciencia y Tecnología	-2,178.6	-6.4	• Menores recursos para el apoyo a las actividades científicas, tecnológicas y de innovación, así como para el Programa para la Innovación Tecnológica Destinada a Incrementar la Productividad de las Empresas.
Entidades no Sectorizadas	-2,825.0	-19.1	• Menores erogaciones para los programas de infraestructura y apoyo a la educación indígena.
Medio Ambiente y Recursos Naturales	-3,217.7	-5.8	• Menores recursos para los programas: Infraestructura de Agua Potable, Alcantarillado y Saneamiento; Agua Potable, Drenaje y Tratamiento; Infraestructura para la Protección de Centros de Población y Áreas Productivas.
Desarrollo Social	-4,618.5	-4.2	• Menores asignaciones para los programas PROSPERA Programa de Inclusión Social; Comedores Comunitarios; Pensión para Adultos Mayores; y Fomento a la Economía Social.
Poder Judicial	-6,247.0	-9.8	• Menores erogaciones en el Consejo de la Judicatura Federal y en la Suprema Corte de Justicia de la Nación.
Agricultura, Ganadería, Desarrollo Rural, Pesca y Alimentación	-8,211.5	-9.7	• Menores recursos para los programas; Apoyos a la Comercialización y Desarrollo de Mercados; Fomento a la Agricultura; Fomento Ganadero; y Productividad Rural.
Salud	-10,373.0	-7.8	• Menores erogaciones en los programas Seguro Popular; Seguro Médico Siglo XXI; y Fortalecimiento de los Servicios Estatales de Salud.
(-) Subsidios, transferencias y aportaciones al ISSSTE	15,251.0	2.9	

^{1/} Incluye el Ramo 25 Previsiones y Aportaciones para los Sistemas de Educación Básica, Normal, Tecnológica y de Adultos.

-o-: mayor de 500 por ciento.

VARIACION DEL GASTO PROGRAMABLE RESPECTO AL MISMO PERIODO DEL AÑO ANTERIOR

Concepto	Diferencia enero-diciembre 2016-2015		Explicación de la variación real anual
	Absoluta ^{1/}	Var real %	
Gasto programable	225,790.4	5.7	
Energía	214,473.3	187.3	<ul style="list-style-type: none"> • Aportación patrimonial a PEMEX y la CFE para mejorar su posición financiera y pasivo pensionario.
Aportaciones a Seguridad Social Excluyendo las transferencias al IMSS e ISSSTE	37,478.3	6.9	<ul style="list-style-type: none"> • Aumento de recursos para pensiones y jubilaciones en curso de pago del IMSS e ISSSTE.
Provisiones Salariales y Económicas	5,180.2	6.0	
	35,881.0	17.0	<ul style="list-style-type: none"> • Mayores asignaciones al Fideicomiso Fondo de Estabilización de los Ingresos Presupuestarios, derivados de los ingresos excedentes a los previstos en la Ley de Ingresos de la Federación, por el remanente de operación del Banco de México. • Aumento en las erogaciones relacionadas con Programas Regionales. • Ejercicio de recursos en los programas: Fortalecimiento Financiero y Subsidios a las Tarifas Eléctricas, que en 2015 no tuvieron asignaciones.
Instituto Mexicano del Seguro Social	20,085.6	3.7	<ul style="list-style-type: none"> • Mayor gasto en pensiones y servicios personales.
Comunicaciones y Transportes	14,616.4	12.9	<ul style="list-style-type: none"> • Mayores recursos para los programas: proyectos de Construcción de Aeropuertos, e Infraestructura Ferroviaria.
Instituto de Seguridad y Servicios Sociales de los Trabajadores del Estado	11,414.7	4.9	<ul style="list-style-type: none"> • Mayor gasto en pensiones, así como en los programas de Atención a la Salud y Prestaciones Sociales.
Comisión Federal de Electricidad	7,354.4	2.4	<ul style="list-style-type: none"> • Mayores pagos de pensiones y en el Programa de Operación y Mantenimiento de los Procesos de Distribución y Comercialización de Energía Eléctrica.
Poder Judicial	7,227.0	14.4	<ul style="list-style-type: none"> • Mayores erogaciones en servicios personales e inversión financiera.
Aportaciones Federales para Entidades Federativas y Municipios ^{1/}	6,515.9	1.0	<ul style="list-style-type: none"> • Aumento del gasto para la nómina de los maestros y gasto de operación a través del Fondo de Aportaciones para la Nómina Educativa (FONE) y del Fondo de Aportaciones para los Servicios de Salud (FASSA).
Hacienda y Crédito Público	5,483.8	13.1	<ul style="list-style-type: none"> • Mayores recursos para el programa Administración y Enajenación de Activos a cargo del Servicio de Administración y Enajenación de Bienes (SAE). • Aportaciones patrimoniales a la banca de desarrollo y aportaciones y pago de cuotas, aportaciones y apoyos a organismos internacionales. • Apoyos para fortalecer la recaudación federal, en particular para el control de la operación aduanera de la Secretaría.
Relaciones Exteriores	1,746.1	16.4	<ul style="list-style-type: none"> • Mayor gasto en la atención, protección, servicios y asistencia consulares, así como en el diseño, conducción y ejecución de la política exterior.
Marina	475.6	1.5	<ul style="list-style-type: none"> • Incremento en las erogaciones para salvaguardar la soberanía y seguridad nacionales y para proyectos de infraestructura en seguridad nacional.
Instituto Nacional para la Evaluación de la Educación	351.9	37.1	<ul style="list-style-type: none"> • Incremento de los recursos para el Programa de Normatividad y Política Educativa, y para actividades de apoyo administrativo.
Función Pública	271.5	13.9	<ul style="list-style-type: none"> • Aumento del gasto en mantenimiento de infraestructura y en los programas: Optimización de los Inmuebles Federales; y Valuación de los Bienes Nacionales.

VARIACION DEL GASTO PROGRAMABLE RESPECTO AL MISMO PERIODO DEL AÑO ANTERIOR

Concepto	Diferencia enero-diciembre 2016-2015		Explicación de la variación real anual
	Absoluta ¹ /	Var real %	
Comisión Nacional de los Derechos Humanos	89.8	6.6	• Mayor gasto en actividades propias de la CNDH.
Instituto Nacional de Transparencia, Acceso a la Información y Protección de Datos Personales	32.5	3.6	• Aumento de las erogaciones en el Programa para Garantizar el Óptimo Cumplimiento de los Derechos de Acceso a la Información Pública y la Protección de Datos Personales.
Comisión Federal de Competencia Económica	0.0	0.0	• Los recursos se mantuvieron en línea con el año anterior.
Consejería Jurídica del Ejecutivo Federal	-0.7	-0.5	• Contracción de las erogaciones destinadas a las actividades de asesoramiento en materia jurídica al Presidente de la República y al Gobierno Federal.
Presidencia de la República	-24.1	-0.7	• Menores recursos para los programas Asesoría, Coordinación, Difusión y Apoyo Técnico de las Actividades del Presidente de la República y Apoyo a las Actividades de Seguridad y Logística para Garantizar la Integridad del Ejecutivo Federal.
Comisión Reguladora de Energía	-31.9	-4.8	• Menores recursos para los programas de Regulación y Permisos de Electricidad y de Hidrocarburos.
Tribunales Agrarios	-70.1	-6.8	• Menor gasto en los programas: Resolución de Asuntos Relativos a Conflictos y Controversias por la Posesión y Usufructo de la Tierra.
Instituto Federal de Telecomunicaciones	-81.2	-4.2	• Menores recursos para la regulación y supervisión de los sectores telecomunicaciones y radiodifusión.
Trabajo y Previsión Social	-271.8	-5.4	• Reducción del gasto en la impartición de justicia laboral y en la instrumentación de la política laboral.
Procuraduría General de la República	-329.5	-2.1	• Disminución en los recursos para los programas: Investigar y Perseguir los Delitos del Orden Federal; y Delitos Relativos a la Delincuencia Organizada.
Tribunal Federal de Justicia Fiscal y Administrativa	-369.6	-14.4	• Menores recursos para el Programa Impartición de Justicia Fiscal y Administrativa.
Poder Legislativo	-434.7	-3.1	• Menor gasto para las actividades legislativas y de auditoría.
Consejo Nacional de Ciencia y Tecnología	-953.9	-2.9	• Menor gasto en el Programa de Apoyos para Actividades Científicas, Tecnológicas y de Innovación.
Comisión Nacional de Hidrocarburos	-1,008.9	-56.7	• Menores recursos para las actividades de apoyo administrativo; y para la Evaluación y Verificación de Hidrocarburos.
Defensa Nacional	-1,031.5	-1.4	• Menores erogaciones para los Proyectos de Infraestructura Gubernamental de Seguridad Nacional; y Operación y Desarrollo de la Fuerza Aérea Mexicana.
INEGI	-1,065.9	-12.4	• Menores erogaciones para los Censos de Población y Vivienda y Económicos.
Entidades no Sectorizadas	-1,129.6	-8.6	• Menores recursos para los programas: Infraestructura Indígena; Fortalecimiento a la Transversalidad de la Perspectiva de Género y Apoyo a la Educación Indígena.
Gobernación	-1,489.8	-1.8	• Menores recursos para los programas Servicio de Inteligencia para la Seguridad Nacional y Operativos para la Prevención y Disuasión del Delito.
Economía	-1,714.7	-10.6	• Disminución en las asignaciones para el Fondo Nacional Emprendedor.
Turismo	-2,403.7	-22.6	• Menores asignaciones para la promoción de México como destino turístico; para proyectos de infraestructura de turismo y para el Programa Desarrollo Regional Turístico Sustentable y Pueblos Mágicos.

VARIACION DEL GASTO PROGRAMABLE RESPECTO AL MISMO PERIODO DEL AÑO ANTERIOR

Concepto	Diferencia enero-diciembre 2016-2015		Explicación de la variación real anual
	Absoluta ^{1/}	Var real %	
Salud	-2,728.2	-2.2	• Menores recursos para los programas Seguro Popular y Seguro Médico Siglo XXI.
Instituto Nacional Electoral	-3,959.3	-20.6	• Menores recursos destinados a los programas: Organización Electoral Federal; Otorgamiento de Prerrogativas de los Partidos Políticos, Fiscalización de sus Recursos y Administración de tiempos del Estado en Radio y Televisión; y Capacitación y Educación para el Ejercicio Democrático de la Ciudadanía.
Medio Ambiente y Recursos Naturales	-4,001.0	-7.1	• Reducción en el gasto de los programas: Gestión Integral y Sustentable del Agua; Infraestructura de Agua Potable, Alcantarillado y Saneamiento; Infraestructura para la Protección de Centros de Población y Áreas Productivas; Infraestructura para la Modernización y Rehabilitación de Riego y Temporal Tecnificado; y Fortalecimiento Ambiental en Entidades Federativas.
Desarrollo Agrario, Territorial y Urbano	-4,056.1	-13.5	• Menores erogaciones para los programas Acceso al Financiamiento para Soluciones Habitacionales; de Infraestructura; y de Apoyo a la Vivienda.
Agricultura, Ganadería, Desarrollo Rural, Pesca y Alimentación	-6,919.3	-8.3	• Menores recursos para los programas Fomento a la Agricultura; Apoyos a la Comercialización; y Concurrencia con las Entidades Federativas.
Desarrollo Social	-6,968.1	-6.2	• Disminución de recursos a los programas Promoción y Evaluación de la Política de Desarrollo Social y Comunitario la Participación y la Cohesión Social; Pensión para Adultos Mayores; y Programa de PROSPERA Programa de Inclusión Social.
Educación Pública	-15,297.6	-4.6	• Disminuciones en los programas: Apoyos a centros y organizaciones de educación; Reforma Educativa; Programa de Inclusión Digital; y Expansión de la Educación Media Superior y Superior.
Petróleos Mexicanos	-21,084.0	-4.1	• Menores erogaciones en proyectos de infraestructura económica de hidrocarburos y operación de la infraestructura en ecología.
(-) Subsidios, transferencias y aportaciones al ISSSTE	60,282.0	12.3	

^{1/} Millones de pesos de enero-diciembre de 2016.

^{1/} Incluye el Ramo 25 Previsiones y Aportaciones para los Sistemas de Educación Básica, Normal, Tecnológica y de Adultos.

X. FONDO DE DESASTRES NATURALES (FONDEN)

En el periodo enero–diciembre de 2016, los recursos autorizados con cargo al Fideicomiso FONDEN para continuar con las obras de reconstrucción y otros apoyos para la atención de desastres naturales, ascendieron a 11,150 millones de pesos, conforme a la siguiente distribución:

RECURSOS AUTORIZADOS CON CARGO AL FIDEICOMISO FONDEN Enero-Diciembre de 2016 (Millones de pesos)		
Estado / Concepto	Monto	Destino
Total	11,150.0	
Baja California	24.7	Reconstrucción de la infraestructura federal de los sectores carretero y naval, dañada por la tormenta tropical ocurrida en octubre de 2014.
Baja California Sur	1,177.6	Reconstrucción de la infraestructura federal y estatal dañada, en los sectores carretero, educativo, hidráulico, naval, residuos sólidos, turístico, salud, urbano, vivienda y zonas costeras, por la ocurrencia de lluvia severa y huracán "Odile" ocurridos en septiembre de 2014, inundación fluvial y pluvial en octubre de 2015 y huracán "Newton" en septiembre de 2016.
Campeche	453.3	Reconstrucción de la infraestructura federal dañada, en los sectores carretero, educativo y naval, por la ocurrencia de lluvia severa ocurrida en los meses de enero, mayo y junio de 2014.
Chiapas	514.8	Acciones de reconstrucción de la infraestructura federal y estatal dañada, en los sectores carretero, carretero rural, educativo, hidráulico y vivienda, por la ocurrencia del huracán "Bárbara" en mayo de 2013, tormenta tropical "Boris" en junio de 2014, sismo de magnitud 6.9 en julio de 2014 y lluvia severa en noviembre de 2014, lluvia severa en octubre de 2015 y lluvia severa en septiembre de 2016.
Chihuahua	85.8	Continuar la reconstrucción de la infraestructura federal y estatal dañada, en los sectores carretero, educativo, salud, urbano y vivienda, por la ocurrencia de la lluvia severa, inundación fluvial y pluvial en julio de 2015, granizada severa y lluvia severa en octubre de 2015 y lluvia severa e inundación fluvial y pluvial en agosto y septiembre de 2016.
Coahuila	46.8	Continuar la reconstrucción de la infraestructura federal y estatal dañada, en los sectores educativo, hidráulico y vivienda, por la ocurrencia de la lluvia severa en junio y julio de 2010 y junio de 2013, tornado en mayo de 2015 y lluvia severa en los meses de marzo y octubre de 2015 y en agosto de 2016.
Colima	223.9	Acciones de reconstrucción de la infraestructura federal y estatal dañada, en los sectores educativo, hidráulico, naval, pesquero y acuícola, residuos sólidos, salud, urbano y vivienda, por la ocurrencia del huracán "Marie" en el mes de agosto de 2014 y lluvia severa en marzo de 2015 y huracán "Patricia" en octubre del mismo año.
Durango	119.8	Acciones de reconstrucción de la infraestructura federal y estatal dañada, en los sectores carretero, educativo, monumentos arqueológicos, artísticos e históricos, urbano y vivienda, por la ocurrencia de la lluvia severa en el mes de noviembre de 2014, lluvia severa y nevada severa en marzo de 2015 y lluvia severa en agosto y septiembre de 2016.
Guanajuato	0.3	Acciones prioritarias que normativamente contemplan la aplicación de los recursos autorizados en la figura de gastos de evaluación de daños, de la infraestructura estatal dañada, en el sector vivienda, por la inundación fluvial ocurrida en el mes de agosto de 2016.
Guerrero	987.8	Continuar con las acciones de reconstrucción de la infraestructura federal y estatal dañada, en los sectores carretero, educativo forestal, hidráulico, urbano y vivienda, por la ocurrencia de la lluvia severa en septiembre de 2013, inundación fluvial en octubre de 2013, sismo en abril y mayo de 2014, tormenta tropical "Trudy" en octubre de 2014 y por la lluvia severa e inundación pluvial en septiembre de 2016.
Hidalgo	22.3	Acciones de reconstrucción de la infraestructura federal y estatal dañada, en los sectores educativo, hidráulico y vivienda, por la ocurrencia de la lluvia severa ocasionada por el ciclón tropical (huracán 1 "Ingrid") en septiembre de 2013 y lluvia severa en mayo de 2015.
Jalisco	192.9	Acciones de reconstrucción de la infraestructura federal y estatal dañada, en los sectores educativo, hidráulico, pesquero y acuícola, salud, urbano y vivienda, por la ocurrencia de la lluvia severa provocada por la tormenta tropical "Manuel" en el mes de septiembre de 2013 y lluvia severa y huracán categoría V en marzo y octubre de 2015.
Michoacán	127.7	Continuar las acciones de reconstrucción de la infraestructura federal y estatal dañada, en los sectores educativo, hidráulico y pesquero y acuícola, por la ocurrencia del huracán "Manuel" en septiembre de 2013 y por el huracán categoría V en el mes de octubre de 2015.
Morelos	9.6	Acciones de reconstrucción de la infraestructura federal dañada, en el sector hidráulico, por la ocurrencia de la inundación fluvial en el mes de agosto de 2010.
Oaxaca	140.3	Continuar con las acciones de reconstrucción de la infraestructura federal y estatal dañada, en los sectores carretero, educativo, vivienda y pesquero y acuícola, por el movimiento de ladera ocasionado por la tormenta tropical "Manuel" y el huracán "Ingrid" en septiembre de 2013, por el movimiento de ladera ocurrido en el mes de junio de 2014, por la lluvia severa e inundación fluvial y pluvial en octubre de 2014 y movimiento de ladera en septiembre de 2015.

RECURSOS AUTORIZADOS CON CARGO AL FIDEICOMISO FONDEN
Enero-Diciembre de 2016
(Millones de pesos)

Estado / Concepto	Monto	Destino
Puebla	137.4	Acciones prioritarias que normativamente contemplan la aplicación de los recursos autorizados en las figuras de apoyos parciales inmediato y gastos de evaluación de daños, de la infraestructura federal y estatal, de los sectores carretero, educativo, hidráulico, urbano y vivienda, por la ocurrencia de la lluvia severa en el mes de agosto de 2016.
Quintana Roo	120.4	Acciones de reconstrucción de la infraestructura federal y estatal dañada, en los sectores carretero, educativo y salud, por la ocurrencia de la lluvia severa y vientos fuertes en junio de 2015 y lluvia severa en octubre de 2015
Sinaloa	79.1	Acciones de reconstrucción de la infraestructura federal dañada, en los sectores carretero, educativo, pesquero y acuícola, urbano y vivienda por la ocurrencia de la lluvia severa provocada por el huracán "Manuel" en septiembre de 2013, huracán "Odile" en el mes de septiembre de 2014 y lluvia severa en septiembre de 2016.
Sonora	106.9	Labores de reconstrucción de la infraestructura federal y estatal dañada, en los sectores carretero, educativo, hidráulico, naval, pesquero y acuícola, turístico, salud, urbano y vivienda, por la tormenta tropical "Odile" y lluvia severa en septiembre de 2014 y en junio y septiembre de 2015, y tormenta tropical "Newton" en septiembre de 2016.
Tabasco	968.3	Continuar las acciones de reconstrucción de la infraestructura federal dañada, en los sectores carretero, educativo e hidráulico, por la lluvia severa e inundación fluvial ocurrida en el mes de diciembre de 2013.
Tamaulipas	75.1	Reparación de la infraestructura federal y estatal dañada, en los sectores educativo, hidráulico, pesquero y acuícola y salud, dañada por la lluvia severa en septiembre de 2013, lluvia severa e inundación ocurrida en el mes de septiembre de 2014, lluvia severa e inundación fluvial y pluvial en mayo de 2015 y lluvia severa en octubre de 2015.
Veracruz	2,367.6	Continuar las acciones de reconstrucción de la infraestructura federal y estatal dañada, en los sectores carretero, educativo, hidráulico, forestal, pesquero y acuícola, urbano y vivienda, por la ocurrencia de la tormenta tropical en junio de 2013, lluvia severa en agosto y septiembre de 2013, lluvia severa e inundación fluvial en noviembre de 2013, movimiento de ladera en septiembre y octubre de 2013, lluvia severa en junio y octubre de 2014, lluvia severa e inundación fluvial en el mes de julio y octubre de 2014 y lluvia severa e inundación fluvial y pluvial en los meses de julio, septiembre y octubre de 2014, lluvia severa, granizo e inundación fluvial y pluvial en marzo de 2015, lluvia severa e inundación fluvial en junio de 2015, movimiento de ladera en julio y septiembre de 2015, lluvia severa e inundación fluvial y pluvial en octubre de 2015 y movimiento de ladera, lluvia severa e inundación fluvial ocurridas en los mes de agosto y septiembre de 2016.
Fondo Revolvente	1,267.4	Adquisición de suministros de auxilio en situaciones de emergencia y desastre por fenómenos naturales que se presentaron en 2015 y 2016, y que afectaron a los estados de Baja California Sur, Chihuahua, Coahuila, Colima, Guerrero, Jalisco, Nayarit, Oaxaca, Quintana Roo, Sinaloa, Sonora, Tamaulipas y Veracruz.
Seguro Catastrófico FONDEN	1,013.0	Para la contratación del seguro catastrófico FONDEN, que ampara una cobertura de hasta por 5,000.0 millones de pesos, con un deducible de 250.0 millones de pesos (15.1%) Tiene una vigencia de un año a partir del 5 de julio 2016 a 2017 y
Recursos complementarios	887.2	Recursos complementarios autorizados para reconstrucción de la infraestructura dañada del estado de Guerrero.

Fuente: Secretaría de Hacienda y Crédito Público.

**GASTO FEDERAL AUTORIZADO CON CARGO AL RAMO 23 Y FIDEICOMISO
FONDEN POR ENTIDAD FEDERATIVA
Enero-Diciembre de 2016 ^{P_/}
(Millones de pesos)**

Entidad Federativa	Ramo 23	Recursos autorizados Enero-Diciembre de 2016	
		Fideicomiso FONDEN ^{1_/}	Composición (%)
Total	15,201.4	11,150.0	100.0
Baja California		24.7	0.0
Baja California Sur		1,177.6	10.6
Campeche		453.3	4.1
Chiapas		514.8	4.6
Chihuahua		85.8	0.8
Coahuila		46.8	0.4
Colima		223.9	2.0
Durango		119.8	1.1
Guanajuato		0.3	0.0
Guerrero		987.8	8.9
Hidalgo		22.3	0.2
Jalisco		192.9	1.7
Michoacán		127.7	1.1
Morelos		9.6	0.1
Oaxaca		140.3	1.3
Puebla		137.4	1.2
Quintana Roo		120.4	1.1
Sinaloa		79.1	0.7
Sonora		106.9	1.0
Tabasco		968.3	8.7
Tamaulipas		75.1	0.7
Veracruz		2,367.6	21.2
Fondo Revolvente		1,267.4	11.4
Recursos Complementarios ^{2_/}		887.2	8.0
Seguro Catastrófico FONDEN		1,013.0	9.1
Recursos transferidos	15,201.4		

Nota: Las sumas parciales pueden no coincidir debido al redondeo de las cifras.

P_/ Cifras preliminares.

1_/ Fideicomiso constituido en BANOBRAS, S.N.C. en junio de 1999.

2_/ Recursos complementarios autorizados para la reconstrucción del estado de Guerrero

Fuente: Secretaría de Hacienda y Crédito Público.

Al cuarto trimestre de 2016, se autorizaron recursos por 11,150.0 millones de pesos, de los cuales 7,982.4 millones de pesos se destinaron para la restitución de la infraestructura pública, lo que representó el 71.5% del total de los recursos autorizados; por rubro de atención destacan los siguientes:

- 4,024.4 millones de pesos para la infraestructura hidráulica (36.1%);
- 2,356.1 millones de pesos destinados a la reconstrucción de infraestructura carretera (21.1%);
- 854.5 millones de pesos para la infraestructura educativa (7.7%);
- 177.7 millones de pesos para la infraestructura naval (1.6%);
- 163.5 millones de pesos para infraestructura urbana (1.5%)
- 149.7 millones de pesos para la infraestructura pesquera y acuícola (1.3%);
- 116.2 millones de pesos para la infraestructura de vivienda (1.0%).
- 59.1 millones de pesos para la infraestructura de forestal (0.5%).
- 54.0 millones de pesos para infraestructura de salud (0.5%)

- 20.7 millones de pesos para la infraestructura de residuos sólidos (0.2%);
- 5.7 millones de pesos para la infraestructura turística (0.1%)
- 0.7 millones de pesos para la infraestructura de zonas costeras (0.0%)
- Para la adquisición de suministros de auxilio en situaciones de emergencia y desastre por fenómenos naturales que se presentaron en 2015 se destinaron 1,267.4 millones de pesos (11.4%).
- Para la contratación del Seguro Catastrófico FONDEN de 2016 a 2017, se destinaron 1,013.0 millones de pesos (9.1%) y
- Se aprobaron recursos complementarios por 887.2 millones de pesos (8.0%) para la atención de la infraestructura pública dañada del estado de Guerrero.

GASTO FEDERAL AUTORIZADO CON CARGO AL RAMO 23 Y
FIDEICOMISO FONDEN POR RUBRO DE ATENCIÓN
Enero-Diciembre 2016 ^{p_}/_{1_}
(Millones de pesos)

Concepto	Ramo 23	Recursos autorizados Enero-Diciembre 2016	
		Fideicomiso FONDEN ^{1_} / _{1_}	Composición (%)
Total	15,201.4	11,150.0	100.0
Infraestructura pública		7,982.4	71.5
Carretera		2,356.1	21.1
Educativa		854.5	7.7
Hidráulica		4,024.4	36.1
Forestal		59.1	0.5
Naval		177.7	1.6
Pesquero y Acuícola		149.7	1.3
Residuos Sólidos		20.7	0.2
Salud		54.0	0.5
Turística		5.7	0.1
Urbana		163.5	1.5
Vivienda		116.2	1.0
Zonas Costeras		0.7	0.0
Fondo Revolvente		1,267.4	11.4
Seguro Catastrófico FONDEN		1,013.0	9.1
Recursos complementarios ^{2_} / _{2_}		887.2	8.0
Recursos transferidos	15,201.4		

Nota: Las sumas parciales pueden no coincidir debido al redondeo de las cifras.

p_ / Cifras preliminares.

1_ / Fideicomiso constituido en BANOBRAS, S.N.C. en junio de 1999.

2_ / Recursos complementarios autorizados para la reconstrucción del estado de Guerrero.

Fuente: Secretaría de Hacienda y Crédito Público.

XI. FORTALECIMIENTO DEL FEDERALISMO

Durante 2016, los recursos federales transferidos a los gobiernos de las entidades federativas y municipios, en términos de lo establecido en la Ley de Coordinación Fiscal y en el presupuesto aprobado, ascendieron a 1 billón 724 mil 453 millones de pesos, lo que significó un incremento real de 1.3 por ciento con relación a lo pagado en 2015 y representó el 45.4 por ciento del gasto primario del Gobierno Federal, durante el mismo periodo.

RECURSOS FEDERALIZADOS ^{1_/} (Millones de pesos)						
Concepto	Enero-diciembre		Var. % real	Composición %		
	2015	2016 ^{p_/}		2015	2016 ^{p_/}	
Total	1,656,131.8	1,724,453.2	1.3	100.0	100.0	
Participaciones	629,130.3	693,714.2	7.2	38.0	40.2	
Aportaciones Federales	643,053.7	667,715.1	1.0	38.8	38.7	
FONE ^{2_/}	378,566.1	391,337.5	0.5	22.9	22.7	
FASSA	81,502.0	85,838.8	2.4	4.9	5.0	
FAIS	58,503.0	61,419.6	2.1	3.5	3.6	
FASP	8,191.0	7,000.0	-16.9	0.5	0.4	
FAM	18,827.2	19,765.8	2.1	1.1	1.1	
FORTAMUN	59,263.9	62,218.5	2.1	3.6	3.6	
FAETA	5,819.7	6,139.7	2.6	0.4	0.4	
FAFEF	32,380.9	33,995.2	2.1	2.0	2.0	
Recursos para Protección Social en Salud ^{3_/}	72,075.3	69,472.1	-6.3	4.4	4.0	
Convenios	160,347.5	154,383.4	-6.4	9.7	9.0	
De descentralización ^{4_/}	152,818.0	147,195.7	-6.3	9.2	8.5	
SEP	125,743.7	120,915.4	-6.5	7.6	7.0	
Sagarpa	4,157.6	3,038.2	-28.9	0.3	0.2	
Semarnat-CNA	22,916.7	23,242.2	-1.4	1.4	1.3	
De reasignación ^{5_/}	7,529.5	7,187.7	-7.2	0.5	0.4	
Subsidios	151,525.0	139,168.4	-10.7	9.1	8.1	
FIES	0.0	2,745.4	n.s.	0.0	0.2	
FEIEF	4,839.0	3,110.7	-37.5	0.3	0.2	
Otros subsidios ^{6_/}	146,686.0	133,312.3	-11.6	8.9	7.7	

Nota: Las sumas parciales y las variaciones pueden no coincidir debido al redondeo.
p_/ Cifras preliminares.

n.s.: no significativo. -o-: mayor de 500 por ciento.

1_/ Incluye aportaciones ISSSTE-FOVISSSTE.

2_/ Incluye al Ramo 25 "Previsiones y Aportaciones para los Sistemas de Educación Básica, Normal, Tecnológica y de Adultos".

3_/ Incluye el programa "Seguro Popular" y la parte de Aportaciones a Fideicomisos Públicos del programa "Dignificación, conservación y mantenimiento de la infraestructura y equipamiento en salud". Excluye los recursos para actividades de apoyo administrativo.

4_/ Corresponden a acciones de colaboración y coordinación entre las dependencias federales y los gobiernos de las entidades federativas.

5_/ Se refiere a los recursos transferidos a las entidades federativas por las dependencias y entidades públicas mediante convenios de reasignación para el cumplimiento de objetivos de programas federales.

6_/ Este componente incluye los subsidios entregados a entidades federativas y municipios a través de diversos ramos de la Administración Pública Centralizada, que se destinan para apoyar el desarrollo regional, conforme a lo establecido en las disposiciones jurídicas aplicables y que se ejercen de acuerdo a lo señalado en el Presupuesto de Egresos de la Federación.

Fuente: Secretaría de Hacienda y Crédito Público.

De los recursos canalizados a los gobiernos locales, el 59.8 por ciento correspondió a gasto programable y el 40.2 por ciento restante se asoció al pago de participaciones federales.

Las participaciones a las entidades federativas durante 2016 se ubicaron en 693 mil 714 millones de pesos, cifra superior en 7.2 por ciento real a lo pagado durante 2015. La evolución de las participaciones se explica, principalmente, por los siguientes elementos:

- La mayor recaudación federal participable en 6.5 por ciento, al ubicarse en 2 billones 626 mil 724 millones de pesos. Cabe apuntar que la recaudación federal participable es la base para el pago de las participaciones a las entidades federativas, de acuerdo con lo establecido en la Ley de Coordinación Fiscal, corresponde a la recaudación diciembre de 2015-noviembre de 2016.

- El pago del Fondo ISR, que registró un incremento de 72.0 por ciento, al alcanzar un monto de 54 mil 80 millones de pesos.

PARTICIPACIONES A ENTIDADES FEDERATIVAS
(Millones de pesos)

Concepto	Enero-diciembre		Var. % real
	2015	2016 p_/	
Total	629,130.3	693,714.2	7.2
Fondo General	469,609.2	504,518.7	4.5
Fondo de Fomento Municipal	23,422.3	25,166.4	4.5
Fondo de Fiscalización	29,486.3	30,966.1	2.1
Fondo de Extracción de Hidrocarburos	6,291.6	3,985.6	-38.4
Fondo de Impuestos Especiales	11,689.8	11,651.7	-3.1
IEPS Gasolinas (Art. 2A Fracción II)	26,368.9	26,331.8	-2.9
Impuesto a la Tenencia o Uso de Vehículos	691.9	326.4	-54.1
Impuesto sobre Automóviles Nuevos	9,470.3	11,323.6	16.3
Comercio Exterior	3,185.4	3,422.6	4.5
Derecho Adicional sobre Extracción de Petróleo	393.6	258.6	-36.1
Incentivos Económicos	16,025.8	19,882.1	20.7
Fondo de Compensación de Repecos e Intermedios	1,909.2	1,800.1	-8.3
Fondo ISR	30,586.0	54,080.4	72.0

Nota: Las sumas parciales y las variaciones pueden no coincidir debido al redondeo.

p_/ Cifras preliminares.

n.s.: no significativo

-o-: mayor de 500 por ciento

Fuente: Secretaría de Hacienda y Crédito Público.

Las aportaciones federales a las entidades federativas y municipios (Ramos 25 y 33) en 2016 ascendieron a 667 mil 715 millones de pesos, lo que representó un aumento de 1.0 por ciento en términos reales respecto a 2015.

- Los fondos asociados a la educación integrados por el Fondo de Aportaciones para la Nómina Educativa y Gasto Operativo (FONE); el Fondo de Aportaciones para Educación Tecnológica y de Adultos (FAETA); los recursos para infraestructura en educación básica y superior del Fondo de Aportaciones Múltiples (FAM); y las Previsiones y Aportaciones para los Sistemas de Educación Básica, Normal, Tecnológica y de Adultos (Ramo 25) sumaron 408 mil 151 millones de pesos, lo que representó el 61.1 por ciento de las aportaciones totales.
- Al Fondo de Aportaciones para los Servicios de Salud (FASSA) se le asignaron 85 mil 839 millones de pesos, 12.9 por ciento del total de las aportaciones federales.
- A través de los fondos de Aportaciones para Infraestructura Social (FAIS) y de Aportaciones para el Fortalecimiento de los Municipios y de las Demarcaciones Territoriales del Distrito Federal (FORTAMUN), se erogaron 123 mil 638 millones de pesos, monto equivalente al 18.5 por ciento de las aportaciones federales. Los recursos para estos fondos se pagaron de acuerdo con el calendario publicado en el Diario Oficial de la Federación el 18 de diciembre de 2015.
- Mediante el Fondo de Aportaciones Múltiples (FAM), excluyendo los recursos destinados a educación básica y superior que se incluyen dentro de los fondos asociados a la educación, se transfirieron 9 mil 902 millones de pesos para asistencia social, lo que representó el 1.4 por ciento del total de las aportaciones federales.
- A través del Fondo de Apoyos para el Fortalecimiento de las Entidades Federativas (FAFEF), de acuerdo con el monto aprobado por la H. Cámara de Diputados y el calendario previsto, se pagaron 33 mil 995 millones de pesos, 5.1 por ciento de las aportaciones federales.
- Finalmente, con cargo al Fondo de Aportaciones para Seguridad Pública (FASP) se aportaron a las entidades federativas 7 mil millones de pesos, 1.0 por ciento de las aportaciones federales.

Los recursos para servicios de salud se ubicaron en 155 mil 311 millones de pesos, lo que representa el 9.0 por ciento de los recursos federalizados. Estos recursos se conforman por los asignados vía el Sistema de Protección Social en Salud, 69 mil 472 millones de pesos, y las aportaciones del FASSA.

De acuerdo con lo establecido en el presupuesto, durante 2016 las dependencias y entidades transfirieron recursos a las entidades federativas por medio de convenios de coordinación con cargo a sus presupuestos, con el fin de descentralizar funciones o reasignar recursos correspondientes a programas federales y, en su caso, recursos humanos y materiales. Los recursos destinados a las entidades federativas a través de convenios de descentralización y de reasignación se ubicaron en 154 mil 383 millones de pesos, monto inferior en 6.4 por ciento en términos reales a lo ejercido en el año anterior.

- A través de convenios establecidos en el sector educativo, se canalizaron 120 mil 915 millones de pesos, 6.5 por ciento menor en términos reales a lo ejercido en 2015, que se orientaron al pago de remuneraciones y otros gastos de operación de las universidades públicas, universidades tecnológicas, el Colegio de Bachilleres, los institutos tecnológicos superiores, los colegios de estudios científicos y tecnológicos, y los institutos de capacitación para el trabajo en las entidades federativas.
- Para fortalecer los consejos estatales agropecuarios y apoyar a los productores agrícolas, a través de la Secretaría de Agricultura, Ganadería, Desarrollo Rural, Pesca y Alimentación (SAGARPA) y Comisión Nacional del Agua (Conagua), se transfirieron a las entidades federativas recursos por 26 mil 280 millones de pesos, monto 5.6 por ciento menor en términos reales al ejercido en el año anterior.
- A través de convenios de reasignación se erogaron recursos por 7 mil 188 millones de pesos para construcción de carreteras e infraestructura ferroviaria.

Los subsidios entregados a las entidades federativas¹ a través del Ramo 23 Provisiones Salariales y Económicas y otros ramos de la Administración Pública Centralizada sumaron 139 mil 168 millones de pesos.

¹ En este agregado se incluyen las transferencias de recursos entregados a entidades federativas y municipios a través de diversos ramos de la Administración Pública Centralizada, que se destinan para apoyar el desarrollo regional, conforme a lo establecido en las disposiciones jurídicas aplicables y que se ejercen de acuerdo con lo señalado en el Presupuesto de Egresos de la Federación.

GASTO FEDERALIZADO POR ENTIDAD FEDERATIVA, 2016 ^{p./}
Enero-diciembre
(Millones de pesos)

	Total	Participaciones	Aportaciones Federales ^{1./}	Recursos para Protección Social en Salud ^{2./}	Convenios de Descentralización ^{3./}	Convenios de Reasignación ^{4./}	Subsidios ^{5./}
Total	1,724,453.2	693,714.2	667,715.1	69,472.1	147,195.7	7,187.7	139,168.4
Aguascalientes	20,274.4	7,803.0	8,523.7	247.9	2,075.0	0.0	1,624.9
Baja California	45,605.1	19,901.9	17,288.9	1,001.4	4,708.5	79.4	2,625.1
Baja California Sur	15,637.2	4,438.8	6,524.5	123.6	2,137.2	0.0	2,413.0
Campeche	19,146.3	7,959.9	7,324.6	286.9	2,169.8	0.0	1,405.1
Coahuila	39,528.7	16,794.0	15,106.6	460.0	3,506.5	0.0	3,661.6
Colima	14,315.1	4,932.3	5,443.0	156.4	2,176.3	0.0	1,607.1
Chiapas	82,111.1	26,962.5	38,943.5	3,485.3	6,430.4	230.0	6,059.4
Chihuahua	46,860.6	20,345.8	18,758.0	1,151.4	4,274.7	0.0	2,330.9
Ciudad de México ^{6./}	167,868.4	81,453.0	49,415.3	20,548.3	3,465.2	576.6	12,409.9
Durango	29,448.8	9,103.0	12,155.6	473.9	3,607.1	384.0	3,725.1
Guanajuato	68,009.7	30,005.9	25,765.2	3,889.4	4,154.8	101.7	4,092.7
Guerrero	59,868.0	16,053.2	30,486.3	1,797.2	5,525.0	237.2	5,769.2
Hidalgo	44,273.0	13,768.7	21,013.6	1,258.5	4,654.6	0.0	3,577.7
Jalisco	92,737.2	46,539.0	31,285.7	2,943.3	8,068.8	0.0	3,900.5
México	196,630.8	88,553.2	65,156.2	8,392.7	12,449.6	4,704.2	17,374.8
Michoacán	63,560.9	22,033.0	28,163.1	2,638.9	6,280.8	0.0	4,445.1
Morelos	25,715.9	9,135.9	10,766.5	954.9	2,865.9	0.0	1,992.8
Nayarit	20,715.2	6,948.0	8,512.5	391.0	2,743.1	0.0	2,120.5
Nuevo León	67,385.7	33,706.7	21,236.0	1,061.0	7,841.2	0.0	3,540.8
Oaxaca	66,703.7	17,794.6	35,795.4	2,227.9	3,940.8	0.0	6,944.9
Puebla	79,493.7	29,473.6	30,893.5	3,876.6	6,760.1	164.1	8,325.9
Querétaro	29,478.1	12,460.0	10,501.9	699.6	2,961.1	0.0	2,855.4
Quintana Roo	22,232.9	8,994.1	9,199.9	445.0	1,563.2	0.0	2,030.7
San Luis Potosí	39,923.9	14,026.1	17,495.9	1,348.9	3,844.6	0.0	3,208.4
Sinaloa	44,490.7	16,354.6	16,465.7	762.8	6,919.9	0.0	3,987.7
Sonora	42,490.1	18,659.5	14,600.5	606.8	5,217.2	710.5	2,695.6
Tabasco	44,520.3	22,335.8	13,433.3	1,413.2	4,926.6	0.0	2,411.4
Tamaulipas	50,334.5	21,844.1	19,351.8	1,020.6	4,709.3	0.0	3,408.8
Tlaxcala	19,303.1	6,952.6	8,616.2	749.3	1,777.6	0.0	1,207.4
Veracruz	98,633.3	37,119.4	47,369.3	3,842.2	5,607.8	0.0	4,694.6
Yucatán	31,216.7	11,652.7	11,146.2	657.0	4,256.9	0.0	3,503.8
Zacatecas	28,844.9	9,609.1	10,977.0	560.1	4,337.1	0.0	3,361.7
No distribuíble	7,095.1	0.0	0.0	0.0	1,239.0	0.0	5,856.1

Nota: Las sumas parciales pueden no coincidir con el total debido al redondeo.

p./ Cifras preliminares.

1./ Incluye Ramo 25 "Previsiones y Aportaciones para los Sistemas de Educación Básica, Normal, Tecnológica y de Adultos".

2./ Incluye el programa "Seguro Popular" y la parte de Aportaciones a Fideicomisos Públicos del programa "Dignificación, conservación y mantenimiento de la infraestructura y equipamiento en salud". Excluye los recursos para actividades de apoyo administrativo.

3./ Corresponden a acciones de colaboración y coordinación entre las dependencias federales y los gobiernos de las entidades federativas.

4./ Se refiere a los recursos transferidos a las entidades federativas por las dependencias y entidades públicas mediante convenios de reasignación para el cumplimiento de objetivos de programas federales.

5./ Incluye el Fondo de Estabilización de los Ingresos de las Entidades Federativas (FEIEF), el Fideicomiso para la Infraestructura en los Estados (FIES) y los subsidios entregados a entidades federativas y municipios a través de diversos ramos de la Administración Pública Centralizada, que se destinan para apoyar el desarrollo regional, conforme a lo establecido en las disposiciones jurídicas aplicables y que se ejercen de acuerdo a lo señalado en el Presupuesto de Egresos de la Federación.

6./ De conformidad con las reformas constitucionales del sistema político de la Ciudad de México (DOF 29/01/2016), a partir del 30 de enero de 2016 el Distrito Federal se denomina Ciudad de México.

Fuente: Secretaría de Hacienda y Crédito Público.

XII. INDICADORES FINANCIEROS DE LA BANCA DE DESARROLLO Y FONDOS DE FOMENTO

En cumplimiento a los artículos 31 de la Ley de Instituciones de Crédito y 107 fracción I, inciso c) párrafo sexto de la Ley Federal de Presupuesto y Responsabilidad Hacendaria, a continuación se presenta información sobre el resultado de operación, las necesidades de financiamiento y el crédito neto otorgado a los sectores privado y social, de la banca de desarrollo y fondos de fomento, con los que éstas instituciones atienden a los sectores que establecen sus respectivas leyes orgánicas y contratos constitutivos, correspondiente al periodo enero-diciembre de 2016.

Los indicadores que se presentan, son los siguientes:

- El **resultado neto**, que refleja la utilidad o pérdida de la entidad durante un periodo determinado, incluyendo el efecto de la constitución neta de reservas crediticias preventivas. La información se obtiene del estado de resultados que reportan los bancos de desarrollo y fondos de fomento a través del Sistema Integral de Información de los Ingresos y Gasto Público.
- Las **necesidades de financiamiento**, equivalente al endeudamiento neto interno y externo, más las operaciones bancarias netas, menos la concesión de créditos netos al sector público federal y la variación de los recursos disponibles para financiar sus operaciones. Cabe señalar que la concesión neta de préstamos no implica un déficit público, sino la absorción de recursos financieros de la economía necesarios para cumplir con los programas públicos de fomento y programas de crédito. La información se obtiene del flujo de efectivo que reportan los bancos de desarrollo y fondos de fomento a través del Sistema Integral de Información de los Ingresos y Gasto Público.
- La **concesión neta de créditos** corresponde al otorgamiento de crédito a los sectores privado y social menos la recuperación de la cartera de crédito. La información se obtiene del flujo de efectivo que reportan los bancos de desarrollo y fondos de fomento a través del Sistema Integral de Información de los Ingresos y Gasto Público.

Conforme a lo que establece el párrafo décimo segundo del Artículo 2 de la Ley de Ingresos de la Federación para 2016, se informa que en el periodo enero-diciembre se autorizaron a las entidades modificaciones al monto de intermediación financiera, definida como el resultado neto que considera la constitución neta de reservas crediticias preventivas, por 2,084.6 millones de pesos de acuerdo con lo reportado por las entidades a través del Sistema Integral de Información de los Ingresos y Gasto Público.

ADECUACIONES AL MONTO DE INTERMEDIACIÓN FINANCIERA*_/
Enero-diciembre de 2016
(Millones de pesos)

Entidad	Intermediación financiera		
	Original (1)	Modificada (2)	Diferencia (3=2-1)
Resultado neto total	10,726.3	12,810.9	2,084.6
Infonacot	1,009.8	1,856.4	846.6
Banjército	1,050.0	1,867.3	817.4
Bancomext	1,371.9	1,691.8	319.9
Nafin	1,045.5	1,278.4	232.9
Fira	1,580.0	1,620.0	40.0
Banobras	3,359.7	3,382.7	23.0
Bansefi	19.5	19.5	0.0
SHF-FOVI	-290.0	-290.0	0.0
Financiera Nacional	1,345.4	1,345.4	0.0
Fífomi	234.6	39.3	-195.3

*_/ Definida como el resultado neto que considera la constitución neta de reservas crediticias preventivas.
Fuente: Estado de resultados presentado por las entidades para el ejercicio fiscal que se reporta en el Sistema Integral de Información de los Ingresos y Gasto Público.

CUADRO 1 DE 2
INDICADORES FINANCIEROS DE LA BANCA DE DESARROLLO Y FONDOS DE FOMENTO
Enero-diciembre, 2016 ^{p_/_}
(Millones de pesos)

Concepto	Banca de desarrollo						Total	Financiera Nacional
	Nafin	Banobras	Bancomext	Bansefi	SHF	Banjército		
1. Resultado neto (a-b)	1,321.4	1,232.3	1,050.4	133.6	-85.9	1,832.6	5,484.5	1,639.4
a) Ingresos	23,318.6	32,280.3	15,571.3	3,583.9	12,780.2	6,967.5	94,501.9	4,334.9
Ingresos por intereses	21,186.6	34,201.3	16,247.0	1,757.0	12,094.0	5,890.1	91,376.0	4,139.5
Comisiones y tarifas cobradas	2,770.9	821.2	648.2	1,770.0	1,032.2	928.7	7,971.3	65.8
Otros ingresos de operación	141.7	-1,709.1	-1,326.6	38.2	-104.5	136.9	-2,823.3	0.0
Resultado por intermediación	-746.3	-1,033.1	27.8	18.0	-359.2	11.9	-2,081.0	-3.3
Otros ingresos ^{3_/_}	-34.4	0.0	-25.1	0.7	117.7	0.0	58.9	133.0
b) Gastos	21,997.1	31,048.0	14,520.9	3,450.3	12,866.1	5,134.9	89,017.4	2,695.5
Gastos por intereses	16,450.0	25,917.0	11,427.5	892.8	9,558.8	1,265.1	65,511.2	765.4
Comisiones y tarifas pagadas	288.9	48.4	47.9	127.2	502.1	108.3	1,122.9	39.9
Gastos de administración y promoción	3,181.1	2,934.3	1,754.3	2,295.9	1,264.2	2,610.4	14,040.3	1,461.5
Estimación preventiva para riesgos crediticios	1,532.3	437.5	1,148.3	61.0	1,152.6	302.5	4,634.3	8.7
Otros gastos	544.8	1,710.8	142.8	73.3	388.3	848.7	3,708.7	420.0
2. Necesidades de financiamiento^{2_/_} (a+b-c-d)	45,908.1	2,684.0	17,975.5	-355.7	-465.7	4,686.1	70,432.3	7,442.4
a) Endeudamiento neto (a.1+a2)	11,479.9	229.6	980.3	-143.8	4,659.7	0.0	17,205.7	7,531.9
a.1) Interno	1,777.8	1,287.7	-3,023.8	0.0	11,381.8	0.0	11,423.5	3,719.8
a.2) Externo	9,702.1	-1,058.1	4,004.1	-143.8	-6,722.1	0.0	5,782.3	3,812.1
b) Operaciones bancarias netas ^{3_/_}	24,579.3	11,349.4	16,096.2	2,186.0	0.0	7,089.5	61,300.4	0.0
c) Financiamiento neto al sector público	5,541.2	12,065.6	7,193.3	-143.8	0.0	0.0	24,656.3	0.0
d) Variación de disponibilidades (d.1-d.2)	-15,390.2	-3,170.5	-8,092.3	2,541.7	5,125.4	2,403.5	-16,582.5	89.5
d.1) Saldo final	44,257.8	21,554.7	36,505.8	28,032.3	41,762.0	24,708.1	196,820.6	6,959.9
d.2) Saldo inicial	59,648.0	24,725.2	44,598.1	25,490.6	36,636.6	22,304.6	213,403.1	6,870.4
3. Concesión neta de crédito al sector privado y social (a-b)	28,946.9	9,666.2	14,463.7	-211.3	4,422.3	5,869.0	63,156.8	9,523.3
a) Otorgamiento	305,374.4	29,891.8	153,561.3	1,216.2	28,764.2	42,840.9	561,648.9	62,973.4
b) Recuperación de cartera	276,427.5	20,225.6	139,097.6	1,427.5	24,342.0	36,971.9	498,492.1	53,450.1

Nota: Las sumas parciales pueden no coincidir debido al redondeo.

p_/_ Cifras preliminares.

1_/_ Incluye otros productos por recuperaciones, beneficios, resultado cambiario y por posición monetaria; así como participación en el resultado de subsidiarias, asociadas y subsidios.

2_/_ El signo menos (-) indica recuperación de recursos y el signo más (+) indica uso de recursos.

3_/_ Incluye depósitos a la vista, a plazo, bonos bancarios, aceptaciones bancarias y operaciones de ventanilla.

Fuente: Secretaría de Hacienda y Crédito Público.

CUADRO 2 DE 2
INDICADORES FINANCIEROS DE LA BANCA DE DESARROLLO Y FONDOS DE FOMENTO
Enero-diciembre, 2016 ^{P_/_}
(Millones de pesos)

Concepto	Fondos de fomento				Total	Total Intermediarios financieros
	Fira	Fovi	Infonacot	Fifomi		
1. Resultado neto (a-b)	2,981.6	5,148.6	1,691.3	3.1	9,824.7	16,948.6
a) Ingresos	8,523.4	7,750.9	6,102.3	462.7	22,839.3	121,676.1
Ingresos por intereses	7,465.2	1,539.3	4,459.1	351.7	13,815.3	109,330.7
Comisiones y tarifas cobradas	667.9	490.7	1.2	0.0	1,159.8	9,196.9
Otros ingresos de operación	0.0	0.0	0.0	0.0	0.0	-2,823.3
Resultado por intermediación	141.4	2,979.4	0.0	98.5	3,219.4	1,135.1
Otros ingresos ^{1/_}	248.8	2,741.5	1,642.1	12.5	4,644.9	4,836.8
b) Gastos	5,541.7	2,602.2	4,411.1	459.6	13,014.6	104,727.5
Gastos por intereses	4,005.4	0.0	334.8	138.9	4,479.0	70,755.6
Comisiones y tarifas pagadas	1.6	241.1	12.4	0.0	255.0	1,417.8
Gastos de administración y promoción	1,439.4	261.0	2,197.4	208.1	4,105.9	19,607.7
Estimación preventiva para riesgos crediticios	62.9	1,417.8	1,863.0	84.4	3,428.1	8,071.2
Otros gastos	32.5	682.3	3.5	28.1	746.5	4,875.3
2. Necesidades de financiamiento^{2/_} (a+b-c-d)	18,056.4	-1,717.1	384.7	-52.7	16,671.3	94,546.0
a) Endeudamiento neto (a.1+a2)	17,613.5	0.0	1,450.0	79.1	19,142.6	43,880.2
a.1) Interno	16,848.6	0.0	1,450.0	79.1	18,377.7	33,521.0
a.2) Externo	764.9	0.0	0.0	0.0	764.9	10,359.3
b) Operaciones bancarias netas ^{3/_}	0.0	0.0	0.0	0.0	0.0	61,300.4
c) Financiamiento neto al sector público	19.8	0.0	0.0	0.0	19.8	24,676.1
d) Variación de disponibilidades (d.1-d.2)	-462.7	1,717.1	1,065.3	131.7	2,451.5	-14,041.5
d.1) Saldo final	22,209.2	10,605.6	1,757.1	248.6	34,820.5	238,601.0
d.2) Saldo inicial	22,671.8	8,888.5	691.8	116.9	32,369.0	252,642.5
3. Concesión neta de crédito al sector privado y social (a-b)	18,914.3	-1,123.5	1,211.2	49.5	19,051.5	91,731.6
a) Otorgamiento	168,889.8	20.7	15,421.0	16,063.9	200,395.3	825,017.6
b) Recuperación de cartera	149,975.5	1,144.2	14,209.8	16,014.3	181,343.8	733,286.0

Nota: Las sumas parciales pueden no coincidir debido al redondeo.

^{P_/_} Cifras preliminares.

^{1/_} Incluye otros productos por recuperaciones, beneficios, resultado cambiario y por posición monetaria; así como participación en el resultado de subsidiarias, asociadas y subsidios.

^{2/_} El signo menos (-) indica recuperación de recursos y el signo más (+) indica uso de recursos.

^{3/_} Incluye depósitos a la vista, a plazo, bonos bancarios, aceptaciones bancarias y operaciones de ventanilla.

Fuente: Secretaría de Hacienda y Crédito Público.

XIII. AVANCE EN PROGRAMAS TRANSVERSALES

De acuerdo con lo dispuesto en los artículos 107, fracción I, inciso b), subinciso iv), de la Ley Federal de Presupuesto y Responsabilidad Hacendaria (LFPRH), y 1, sexto párrafo, del Decreto de Presupuesto de Egresos de la Federación para el Ejercicio Fiscal 2016 (DPEF 2016), se informa sobre la evolución de las erogaciones relacionadas con los anexos transversales, correspondiente al periodo enero-diciembre de 2016.

Cabe destacar que la información que se presenta es responsabilidad de las dependencias y entidades; la Secretaría de Hacienda y Crédito Público únicamente constituye el medio para la entrega de dicha información al H. Congreso de la Unión.

ANEXO 10 DEL DPEF 2016
EVOLUCIÓN DE LAS EROGACIONES PARA EL DESARROLLO INTEGRAL DE LOS PUEBLOS Y COMUNIDADES INDÍGENAS
 Enero-diciembre
 (Pesos)

Ramo	Programa Presupuestario	Aprobado anual (a)	Autorizado anual (b)	Avance en el ejercicio del presupuesto		Porcentaje de avance	
				Autorizado al periodo (c)	Gasto pagado ^{1/} Enero - diciembre (d)	Autorizado anual (d)/(b)*100	Autorizado al periodo (d)/(c)*100
TOTAL		85,260,364,971	77,629,092,758	77,629,092,758	76,945,473,733	99.1	99.1
04 Gobernación		28,790,099	20,730,515	20,730,515	20,616,237	99.4	99.4
	Conducción de la política interior	28,790,099	20,730,515	20,730,515	20,616,237	99.4	99.4
08 Agricultura, Ganadería, Desarrollo Rural, Pesca y Alimentación		4,097,789,327	2,815,262,569	2,815,262,569	2,716,791,305	96.5	96.5
	Programa de Productividad Rural	1,140,404,590	453,713,439	453,713,439	440,862,733	97.2	97.2
	Programa de Fomento a la Agricultura	2,080,000,000	1,828,091,162	1,828,091,162	1,742,470,604	95.3	95.3
	Programa de Apoyos a Pequeños Productores	877,384,737	533,457,968	533,457,968	533,457,968	100.0	100.0
09 Comunicaciones y Transportes		6,565,159,791	5,122,459,993	5,122,459,993	4,873,459,066	95.1	95.1
	Proyectos de construcción de carreteras alimentadoras y caminos rurales	3,549,629,278	2,234,354,942	2,234,354,942	2,096,582,744	93.8	93.8
	Conservación de infraestructura de caminos rurales y carreteras alimentadoras	2,295,210,015	2,125,710,255	2,125,710,255	2,026,671,276	95.3	95.3
	Estudios y proyectos de construcción de caminos rurales y carreteras alimentadoras	48,894,499	76,023,798	76,023,798	70,678,081	93.0	93.0
	Programa de Empleo Temporal (PET)	671,425,998	686,370,998	686,370,998	679,526,965	99.0	99.0
10 Economía		23,870,142	2,979,731	2,979,731	2,979,731	100.0	100.0
	Programa nacional de financiamiento al microempresario y a la mujer rural	23,870,142	2,979,731	2,979,731	2,979,731	100.0	100.0
11 Educación Pública		9,884,320,290	10,529,141,240	10,529,141,240	10,373,775,238	98.5	98.5
	Educación para Adultos (INEA)	110,063,742	112,036,925	112,036,925	112,017,015	100.0	100.0
	Educación Inicial y Básica Comunitaria	494,704,789	495,512,896	495,512,896	495,512,579	100.0	100.0
	Normar los servicios educativos	77,346,039	71,156,742	71,156,742	70,946,059	99.7	99.7
	Diseño de la Política Educativa	14,729,227	115,801,068	115,801,068	6,871,868	5.9	5.9
	Educación y cultura indígena	87,839,378	91,508,532	91,508,532	91,435,919	99.9	99.9
	PROSPERA Programa de Inclusión Social	7,977,068,990	8,737,336,373	8,737,336,373	8,700,997,941	99.6	99.6
	Programa Nacional de Becas	699,341,999	488,402,357	488,402,357	478,607,510	98.0	98.0
	Programa para la Inclusión y la Equidad Educativa	299,881,162	347,794,476	347,794,476	347,794,476	100.0	100.0
	Fortalecimiento de la Calidad Educativa	123,344,965	69,591,872	69,591,872	69,591,872	100.0	100.0
12 Salud		5,020,953,122	4,644,175,934	4,644,175,934	4,583,630,400	98.7	98.7
	Rectoría en Salud	9,800,000	9,800,000	9,800,000	9,800,000	100.0	100.0

ANEXO 10 DEL DPEF 2016
EVOLUCIÓN DE LAS EROGACIONES PARA EL DESARROLLO INTEGRAL DE LOS PUEBLOS Y COMUNIDADES INDÍGENAS
Enero-diciembre
(Pesos)

Ramo	Programa Presupuestario	Aprobado anual (a)	Autorizado anual (b)	Avance en el ejercicio del presupuesto		Porcentaje de avance	
				Autorizado al periodo (c)	Gasto pagado ^{1/} Enero - diciembre (d)	Autorizado anual (d)/(b)*100	Autorizado al periodo (d)/(c)*100
	Prevención y control de enfermedades	32,159,867	0	0	0	n.a	n.a
	Salud materna, sexual y reproductiva	18,310,538	20,510,679	20,510,679	20,510,679	100.0	100.0
	PROSPERA Programa de Inclusión Social	964,405,284	1,089,357,124	1,089,357,124	1,089,357,010	100.0	100.0
	Fortalecimiento a la atención médica	326,315,196	305,033,262	305,033,262	275,289,002	90.2	90.2
	Seguro Popular	3,669,962,237	3,219,474,869	3,219,474,869	3,188,673,708	99.0	99.0
15	Desarrollo Agrario, Territorial y Urbano	2,242,307,614	2,246,696,295	2,246,696,295	2,236,971,917	99.6	99.6
	Programa de Infraestructura	689,407,745	480,656,350	480,656,350	477,553,080	99.4	99.4
	Programa de Apoyo a la Vivienda	1,552,899,868	1,766,039,945	1,766,039,945	1,759,418,837	99.6	99.6
16	Medio Ambiente y Recursos Naturales	3,250,954,408	2,753,413,226	2,753,413,226	2,709,465,822	98.4	98.4
	Estudios de preinversión	1,509,745	5,972,361	5,972,361	5,972,361	100.0	100.0
	Rehabilitación y Modernización de Presas y Estructuras de Cabeza	57,590,000	24,825,118	24,825,118	24,633,487	99.2	99.2
	Infraestructura para la Protección de Centros de Población y Áreas Productivas	185,199,180	4,629,450	4,629,450	4,620,882	99.8	99.8
	Infraestructura para la modernización y rehabilitación de riego y temporal tecnificado	472,019,968	299,056,523	299,056,523	294,690,913	98.5	98.5
	Planeación, Dirección y Evaluación Ambiental	560,053	3,086,696	3,086,696	2,233,382	72.4	72.4
	Programa de Conservación para el Desarrollo Sostenible	49,327,932	55,627,932	55,627,932	54,667,330	98.3	98.3
	Programa de Empleo Temporal (PET)	85,039,151	23,204	23,204	0	0.0	0.0
	Programa de Agua potable, Alcantarillado y Saneamiento	399,635,230	339,009,790	339,009,790	330,920,612	97.6	97.6
	Programa de Apoyo a la Infraestructura Hidroagrícola	386,633,149	473,301,545	473,301,545	449,112,404	94.9	94.9
	Apoyos para el Desarrollo Forestal Sustentable	1,605,376,888	1,547,385,551	1,547,385,551	1,542,614,451	99.7	99.7
	Programa hacia la igualdad y la sustentabilidad ambiental	8,063,111	495,055	495,055	0	0.0	0.0
19	Aportaciones a Seguridad Social	3,393,972,510	3,393,972,510	3,393,972,510	3,393,972,510	100.0	100.0
	Programa IMSS-PROSPERA	3,393,972,510	3,393,972,510	3,393,972,510	3,393,972,510	100.0	100.0
20	Desarrollo Social	28,642,480,753	27,008,372,793	27,008,372,793	26,944,157,322	99.8	99.8
	Programa de Fomento a la Economía Social	165,415,883	21,091,101	21,091,101	21,091,101	100.0	100.0
	Programa de Abasto Social de Leche a cargo de Liconsa, S.A. de C.V.	36,943,612	36,943,612	36,943,612	36,943,612	100.0	100.0
	Programa de Abasto Rural a cargo de Diconsa, S.A. de C.V. (DICONSA)	973,339,104	1,030,325,181	1,030,325,181	1,030,325,181	100.0	100.0
	Programas del Fondo Nacional de Fomento a las Artesanías (FONART)	226,055,325	226,700,809	226,700,809	224,205,457	98.9	98.9
	Programa 3 x 1 para Migrantes	37,157,685	33,878,412	33,878,412	33,859,474	99.9	99.9
	Programa de Coinversión Social	211,824,268	215,535,907	215,535,907	215,224,137	99.9	99.9
	Programa de Empleo Temporal (PET)	236,274,977	299,215,071	299,215,071	291,505,827	97.4	97.4
	PROSPERA Programa de Inclusión Social	13,531,259,771	12,073,839,670	12,073,839,670	12,073,839,670	100.0	100.0
	Programa de estancias infantiles para apoyar a madres trabajadoras	232,980,350	223,742,678	223,742,678	223,226,685	99.8	99.8
	Pensión para Adultos Mayores	12,991,229,779	12,847,100,352	12,847,100,352	12,793,936,178	99.6	99.6
23	Provisiones Salariales y Económicas ^{2/}	0	299,699,984	299,699,984	299,699,984	100.0	100.0
	Fondo de Apoyo a Migrantes	0	299,699,984	299,699,984	299,699,984	100.0	100.0
33	Aportaciones Federales para Entidades Federativas y Municipios	10,160,140,193	10,160,140,193	10,160,140,193	10,160,140,193	100.0	100.0
	FAIS Municipal y de las Demarcaciones Territoriales del Distrito Federal	8,202,801,338	8,202,801,338	8,202,801,338	8,202,801,338	100.0	100.0
	FAM Asistencia Social	1,957,338,854	1,957,338,854	1,957,338,854	1,957,338,854	100.0	100.0
35	Comisión Nacional de los Derechos Humanos	19,123,274	22,728,108	22,728,108	21,205,491	93.3	93.3
	Protección de los Derechos Humanos de Indígenas en Reclusión	6,993,222	7,246,712	7,246,712	6,603,139	91.1	91.1
	Promover los Derechos Humanos de los pueblos y las comunidades indígenas	12,130,052	15,481,397	15,481,397	14,602,352	94.3	94.3
38	Consejo Nacional de Ciencia y Tecnología	30,000,000	30,000,000	30,000,000	30,000,000	100.0	100.0
	Apoyos para actividades científicas, tecnológicas y de innovación	30,000,000	30,000,000	30,000,000	30,000,000	100.0	100.0

ANEXO 10 DEL DPEF 2016
EVOLUCIÓN DE LAS EROGACIONES PARA EL DESARROLLO INTEGRAL DE LOS PUEBLOS Y COMUNIDADES INDÍGENAS
Enero-diciembre
(Pesos)

Ramo	Programa Presupuestario	Aprobado anual (a)	Autorizado anual (b)	Avance en el ejercicio del presupuesto		Porcentaje de avance	
				Autorizado al periodo (c)	Gasto pagado ^{1/} Enero - diciembre (d)	Autorizado anual (d)/(b)*100	Autorizado al periodo (d)/(c)*100
47 Entidades no Sectorizadas		11,900,503,450	8,579,319,667	8,579,319,667	8,578,608,518	100.0	100.0
	Proyectos de inmuebles (oficinas administrativas)	0	2,216,032	2,216,032	2,216,032	100.0	100.0
	Actividades de apoyo administrativo	210,429,179	130,224,385	130,224,385	130,170,977	100.0	100.0
	Actividades de apoyo a la función pública y buen gobierno	12,517,564	15,986,111	15,986,111	15,984,695	100.0	100.0
	Planeación y Articulación de la Acción Pública hacia los Pueblos Indígenas	991,409,892	1,277,385,044	1,277,385,044	1,277,064,928	100.0	100.0
	Programa de Apoyo a la Educación Indígena	1,233,039,675	983,331,044	983,331,044	983,205,044	100.0	100.0
	Programa de Infraestructura Indígena	7,590,673,968	4,461,481,845	4,461,481,845	4,461,462,772	100.0	100.0
	Programa para el Mejoramiento de la Producción y la Productividad Indígena	1,571,857,852	1,512,820,207	1,512,820,207	1,512,671,525	100.0	100.0
	Programa de Derechos Indígenas	290,575,320	195,874,998	195,874,998	195,832,545	100.0	100.0

Nota: Las sumas parciales pueden no coincidir con el total, así como los cálculos porcentuales, debido al redondeo de las cifras.

^{1/} De acuerdo con la Ley General de Contabilidad Gubernamental, corresponde al momento contable del gasto que refleja la cancelación total o parcial de las obligaciones de pago, que se concreta mediante el desembolso de efectivo o cualquier otro medio de pago.

^{2/} No incluye 150 mdp correspondientes al Fondo de Apoyo a Migrantes del Ramo 23 Previsiones Salariales y Económicas.

Fuente: Dependencias y Entidades de la Administración Pública Federal.

ANEXO 11 DEL DPEF 2016
EVOLUCIÓN DE LAS EROGACIONES CORRESPONDIENTES AL PROGRAMA ESPECIAL CONCURRENTES PARA EL DESARROLLO RURAL SUSTENTABLE
Enero-diciembre
(Millones de pesos)

Vertiente	Programa PEC / Ramo / Componente / Subcomponente / Rama Productiva	Aprobado anual (a)	Autorizado anual (b)	Avance en el ejercicio del presupuesto		Porcentaje de avance	
				Autorizado al periodo (c)	Gasto pagado ^{1/} Enero - diciembre (d)	Autorizado anual (d)/(b)*100	Autorizado al periodo (d)/(c)*100
TOTAL		351,571.7	335,522.8	335,522.8	329,536.6	98.2	98.2
Financiera		3,599.6	3,623.9	3,623.9	3,623.9	100.0	100.0
Programa de financiamiento y aseguramiento al medio rural		3,599.6	3,623.9	3,623.9	3,623.9	100.0	100.0
Hacienda y Crédito Público		3,599.6	3,623.9	3,623.9	3,623.9	100.0	100.0
AGROASEMEX		1,668.9	1,668.9	1,668.9	1,668.9	100.0	100.0
Banco del Ahorro Nacional y Servicios Financieros SNC (BANSEFI)		38.5	36.5	36.5	36.5	99.8	99.8
Financiera Nacional de Desarrollo Agropecuario, Rural, Forestal y Pesquero (FND)		1,182.2	1,208.5	1,208.5	1,208.5	100.0	100.0
Fideicomisos Instituidos en Relación con la Agricultura (FIRA)		500.0	500.0	500.0	500.0	100.0	100.0
Fondo de Capitalización e Inversión del Sector Rural (FOCIR)		210.0	210.0	210.0	210.0	100.0	100.0
Competitividad		65,708.4	58,585.5	58,585.5	56,695.4	96.8	96.8
Programa de Comercialización y Desarrollo de Mercados		12,071.8	8,361.5	8,361.5	8,157.3	97.6	97.6
Agricultura, Ganadería, Desarrollo Rural, Pesca y Alimentación		12,071.8	8,361.5	8,361.5	8,157.3	97.6	97.6
Programa de Comercialización y Desarrollo de Mercados		12,071.8	8,361.5	8,361.5	8,157.3	97.6	97.6
Incentivos a la Comercialización		11,800.0	8,165.4	8,165.4	7,968.0	97.6	97.6
Promoción Comercial y Fomento a las Exportaciones		271.8	196.0	196.0	189.3	96.6	96.6
Programa de Fomento a la Inversión y Productividad		53,636.5	50,224.0	50,224.0	48,538.1	96.6	96.6
Agricultura, Ganadería, Desarrollo Rural, Pesca y Alimentación		50,195.9	47,379.0	47,379.0	45,695.3	96.4	96.4
Programa de Concurrencia con las Entidades Federativas		3,271.8	3,038.2	3,038.2	3,038.2	100.0	100.0
Concurrencia en Materia Agrícola		1,800.0	0.0	0.0	0.0	n.a	n.a
Concurrencia en Materia Pecuaria		1,200.0	3,038.2	3,038.2	3,038.2	100.0	100.0
Concurrencia en Materia Pesquera		271.8	0.0	0.0	0.0	n.a	n.a
Programa de Fomento a la Agricultura		22,259.6	21,296.0	21,296.0	20,463.6	96.1	96.1
Tecnificación del Riego		2,300.0	1,909.1	1,909.1	1,900.4	99.5	99.5
Agroproducción		900.0	3,686.6	3,686.6	3,614.7	98.0	98.0
PROAGRO Insumos		5,888.6	10,930.5	10,930.5	10,420.4	95.3	95.3
Producción Integral		1,700.0	1,879.9	1,879.9	1,798.0	95.6	95.6
Innovación Agroalimentaria		3,250.0	1,308.3	1,308.3	1,302.2	99.5	99.5
PROAGRO Cultivos Básicos y Estratégicos		6,721.0	0.0	0.0	0.0	n.a	n.a
Modernización de Maquinaria y Equipo		1,500.0	1,581.5	1,581.5	1,428.0	90.3	90.3
Programa de Fomento a la Productividad Pesquera y Acuícola		1,985.5	1,422.3	1,422.3	1,288.9	90.6	90.6
Impulso a la Capitalización		1,895.5	1,335.3	1,335.3	1,202.9	90.1	90.1
Innovación y Tecnología Pesquera		90.0	86.9	86.9	85.9	98.9	98.9
Programa de Fomento Ganadero		670.0	525.1	525.1	471.3	89.8	89.8
Perforación de Pozos Pecuarios		170.0	12.6	12.6	12.1	95.9	95.9
Investigación y Transferencia de Tecnología Pecuaria		300.0	74.2	74.2	73.5	99.1	99.1
Infraestructura, Maquinaria y Equipo Post Productivo Pecuario		200.0	438.2	438.2	385.7	88.0	88.0
Programa de Productividad y Competitividad Agroalimentaria		4,908.5	4,301.6	4,301.6	4,109.7	95.5	95.5
Acceso al Financiamiento en Apoyo Pecuario		650.0	640.8	640.8	632.5	98.7	98.7
Acceso al Financiamiento en Apoyo a la Agricultura		752.1	548.3	548.3	533.6	97.3	97.3
Acceso al Financiamiento en Apoyo a la Pesca		200.0	196.5	196.5	193.7	98.6	98.6
Certificación para la Normalización Agroalimentaria		47.3	142.9	142.9	141.2	98.8	98.8

ANEXO 11 DEL DPEF 2016
EVOLUCIÓN DE LAS EROGACIONES CORRESPONDIENTES AL PROGRAMA ESPECIAL CONCURRENTES PARA EL DESARROLLO RURAL SUSTENTABLE
Enero-diciembre
(Millones de pesos)

Vertiente	Programa PEC / Ramo / Componente / Subcomponente / Rama Productiva	Aprobado anual (a)	Autorizado anual (b)	Avance en el ejercicio del presupuesto		Porcentaje de avance	
				Autorizado al periodo (c)	Gasto pagado ^{1/-} Enero - diciembre (d)	Autorizado anual (d)/(b)*100	Autorizado al periodo (d)/(c)*100
	Desarrollo Productivo Sur Sureste	1,250.0	1,595.5	1,595.5	1,537.0	96.3	96.3
	Fortalecimiento a la Cadena Productiva	291.1	262.6	262.6	261.7	99.6	99.6
	Productividad Agroalimentaria	1,258.0	701.1	701.1	616.1	87.9	87.9
	Sistema Nacional de Agroparques	460.0	213.8	213.8	193.8	90.6	90.6
	Programa de Sanidad e Inocuidad Agroalimentaria	4,668.0	4,280.9	4,280.9	4,272.6	99.8	99.8
	Rastros TIF	400.0	394.8	394.8	393.9	99.8	99.8
	Sanidades Federalizado	2,278.6	2,213.1	2,213.1	2,213.1	100.0	100.0
	Programa de Acciones Complementarias para Mejorar las Sanidades	1,989.4	1,673.0	1,673.0	1,665.6	99.6	99.6
	Programa de Productividad Rural	6,038.0	5,162.8	5,162.8	4,998.2	96.8	96.8
	Desarrollo de Zonas Áridas (PRODEZA)	900.0	836.7	836.7	834.4	99.7	99.7
	Fortalecimiento a Organizaciones Rurales	516.0	456.4	456.4	412.6	90.4	90.4
	Desarrollo Comercial de la Agricultura Familiar	500.0	761.1	761.1	693.7	91.1	91.1
	Atención a Siniestros Agropecuarios	4,122.0	3,108.6	3,108.6	3,057.5	98.4	98.4
	Programa de Apoyos a Pequeños Productores	6,160.8	6,772.1	6,772.1	6,479.2	95.7	95.7
	Arráigate (FORMAR y Jóvenes Emprendedores)	515.9	274.4	274.4	271.9	99.1	99.1
	Fondo para el Apoyo a Proyectos Productivos en Núcleos Agrarios (FAPPA)	760.0	690.7	690.7	688.4	99.7	99.7
	Programa de Apoyo a la Productividad de la Mujer Emprendedora (PROMETE)	1,100.0	1,027.2	1,027.2	1,023.6	99.6	99.6
	Incentivos Productivos	2,384.9	3,439.9	3,439.9	3,155.5	91.7	91.7
	PROCAFE e Impulso Productivo al Café	730.6	1,231.1	1,231.1	1,050.9	85.4	85.4
	Programa de Incentivos para Productores de Maíz y Frijol (PIMAF)	1,654.3	2,208.8	2,208.8	2,104.6	95.3	95.3
	Extensionismo	1,400.0	1,339.8	1,339.8	1,339.8	100.0	100.0
	Sistema Nacional de Información para el Desarrollo Rural Sustentable	185.2	208.2	208.2	208.2	100.0	100.0
	Sistema Nacional de Información para el Desarrollo Rural Sustentable (SNIDRUS)	172.5	195.5	195.5	195.5	100.0	100.0
	Sistema Integral para el Desarrollo Sustentable de la Caña de Azúcar (SIDESCA)	12.7	12.7	12.7	12.7	100.0	100.0
	Sistema Nacional de Investigación Agrícola	48.5	372.0	372.0	365.5	98.3	98.3
	Sistema Nacional de Investigación Agrícola	11.5	15.0	15.0	13.6	90.4	90.4
	Fondo SAGARPA-CONACYT	37.0	357.0	357.0	352.0	98.6	98.6
	Economía	331.3	279.2	279.2	279.2	100.0	100.0
	Programa de financiamiento al Microempresario, a la Mujer Rural y Fondo Nacional Emprendedor	331.3	279.2	279.2	279.2	100.0	100.0
	Desarrollo Social	2,709.4	2,310.9	2,310.9	2,308.7	99.9	99.9
	Programa de Fomento a la Economía Social	2,508.2	2,109.1	2,109.1	2,109.1	100.0	100.0
	Fondo Nacional de Fomento a las Artesanías (FONART)	201.2	201.8	201.8	199.5	98.9	98.9
	Turismo	400.0	254.9	254.9	254.9	100.0	100.0
	Ecoturismo y Turismo Rural	400.0	254.9	254.9	254.9	100.0	100.0
	Medio Ambiente	16,222.8	15,736.9	15,736.9	14,935.8	94.9	94.9
	Programa de Sustentabilidad de los Recursos Naturales	16,222.8	15,736.9	15,736.9	14,935.8	94.9	94.9
	Agricultura, Ganadería, Desarrollo Rural, Pesca y Alimentación	6,837.2	6,718.9	6,718.9	5,987.8	89.1	89.1
	Programa de Fomento a la Productividad Pesquera y Acuícola	290.0	640.3	640.3	582.3	90.9	90.9
	Desarrollo de la Acuicultura	250.0	470.3	470.3	428.8	91.2	91.2
	Ordenamiento Pesquero y Acuícola	40.0	170.0	170.0	153.5	90.3	90.3
	Programa de Fomento Ganadero	4,886.2	4,464.5	4,464.5	3,814.5	85.4	85.4
	PROGAN Productivo	3,986.2	3,389.4	3,389.4	2,873.6	84.8	84.8

ANEXO 11 DEL DPEF 2016
EVOLUCIÓN DE LAS EROGACIONES CORRESPONDIENTES AL PROGRAMA ESPECIAL CONCURRENTENTE PARA EL DESARROLLO RURAL SUSTENTABLE
Enero-diciembre
(Millones de pesos)

Vertiente	Programa PEC / Ramo / Componente / Subcomponente / Rama Productiva	Aprobado anual	Autorizado anual	Avance en el ejercicio del presupuesto		Porcentaje de avance	
				Autorizado al periodo	Gasto pagado ^{1/} Enero - diciembre	Autorizado anual (d)/(b)*100	Autorizado al periodo (d)/(c)*100
		(a)	(b)	(c)	(d)		
	Replanteamiento y Recría Pecuaria	500.0	949.8	949.8	817.5	86.1	86.1
	Sustentabilidad Pecuaria	400.0	125.4	125.4	123.5	98.5	98.5
	Programa de Productividad Rural	1,661.0	1,614.1	1,614.1	1,591.0	98.6	98.6
	Infraestructura Productiva para el Aprovechamiento Sustentable de Suelo y Agua	1,661.0	1,614.1	1,614.1	1,591.0	98.6	98.6
	Medio Ambiente y Recursos Naturales	9,385.6	9,017.9	9,017.9	8,948.0	99.2	99.2
	Forestal	7,067.6	6,625.1	6,625.1	6,576.8	99.3	99.3
	Protección al medio ambiente en el medio rural	2,318.0	2,392.8	2,392.8	2,371.2	99.1	99.1
	Desarrollo Regional Sustentable	234.9	264.9	264.9	260.3	98.3	98.3
	PET (Incendios Forestales)	607.4	608.1	608.1	606.2	99.7	99.7
	PROFEPA	171.9	180.7	180.7	179.4	99.3	99.3
	Vida Silvestre	1,303.8	1,339.2	1,339.2	1,325.3	99.0	99.0
	Educativa	36,074.0	38,726.7	38,726.7	38,385.2	99.1	99.1
	Programa de Educación e Investigación	36,074.0	38,726.7	38,726.7	38,385.2	99.1	99.1
	Agricultura, Ganadería, Desarrollo Rural, Pesca y Alimentación	5,604.5	5,692.6	5,692.6	5,611.1	98.6	98.6
	Colegio de Postgraduados	1,279.9	1,300.9	1,300.9	1,300.9	100.0	100.0
	Colegio Superior Agropecuario del Estado de Guerrero (CSAEGRO)	100.3	98.4	98.4	94.6	96.2	96.2
	Instituto Nacional de Investigaciones Forestales, Agrícolas y Pecuarias (INIFAP)	1,156.9	1,199.4	1,199.4	1,196.8	99.8	99.8
	Instituto Nacional de Pesca (INAPESCA)	514.0	477.9	477.9	402.6	84.3	84.3
	Universidad Autónoma Chapingo	2,553.4	2,616.1	2,616.1	2,616.1	100.0	100.0
	Educación Pública	30,469.5	33,034.1	33,034.1	32,774.2	99.2	99.2
	Desarrollo de Capacidades Educación ^{2/}	5,946.4	5,751.1	5,751.1	5,602.3	97.4	97.4
	Educación Agropecuaria	6,361.4	7,448.5	7,448.5	7,412.3	99.5	99.5
	PROSPERA Educación	17,227.4	18,859.5	18,859.5	18,784.7	99.6	99.6
	Universidad Autónoma Agraria Antonio Narro ^{2/}	934.4	974.9	974.9	974.9	100.0	100.0
	Laboral	1,201.3	1,431.5	1,431.5	1,394.8	97.4	97.4
	Programa de mejoramiento de condiciones laborales en el medio rural	1,201.3	1,431.5	1,431.5	1,394.8	97.4	97.4
	Trabajo y Previsión Social	140.0	87.5	87.5	85.5	97.7	97.7
	Trabajadores Agrícolas Temporales	140.0	87.5	87.5	85.5	97.7	97.7
	Desarrollo Social	1,061.3	1,344.0	1,344.0	1,309.3	97.4	97.4
	PET	1,061.3	1,344.0	1,344.0	1,309.3	97.4	97.4
	Social	99,086.4	91,093.9	91,093.9	90,134.7	98.9	98.9
	Programa de atención a la pobreza en el medio rural	67,102.5	60,418.6	60,418.6	60,035.9	99.4	99.4
	Relaciones Exteriores	75.0	70.3	70.3	70.3	100.0	100.0
	Atención a migrantes	75.0	70.3	70.3	70.3	100.0	100.0
	Entidades no Sectorizadas	11,900.5	8,579.3	8,579.3	8,578.6	100.0	100.0
	Atención a Indígenas (CDI)	11,900.5	8,579.3	8,579.3	8,578.6	100.0	100.0
	Desarrollo Agrario, Territorial y Urbano	12,396.2	9,775.0	9,775.0	9,721.6	99.5	99.5
	Atención a la población agraria	12,396.2	9,775.0	9,775.0	9,721.6	99.5	99.5
	Vivienda Rural	3,033.6	3,247.4	3,247.4	3,236.1	99.7	99.7
	Infraestructura Rural ^{2/}	9,362.6	6,527.6	6,527.6	6,485.5	99.4	99.4
	Desarrollo Social	42,730.8	41,993.9	41,993.9	41,665.4	99.2	99.2
	Atención a la población agraria	42,730.8	41,993.9	41,993.9	41,665.4	99.2	99.2

ANEXO 11 DEL DPEF 2016
EVOLUCIÓN DE LAS EROGACIONES CORRESPONDIENTES AL PROGRAMA ESPECIAL CONCURRENTES PARA EL DESARROLLO RURAL SUSTENTABLE
Enero-diciembre
(Millones de pesos)

Vertiente	Programa PEC / Ramo / Componente / Subcomponente / Rama Productiva	Aprobado anual (a)	Autorizado anual (b)	Avance en el ejercicio del presupuesto		Porcentaje de avance	
				Autorizado al periodo (c)	Gasto pagado ^{1-/} Enero - diciembre (d)	Autorizado anual (d)/(b)*100	Autorizado al periodo (d)/(c)*100
	Jornaleros Agrícolas	239.0	239.7	239.7	230.6	96.2	96.2
	PROSPERA Desarrollo Social	6,810.2	6,528.8	6,528.8	6,394.9	97.9	97.9
	Pensión para Adultos Mayores	35,498.4	35,038.9	35,038.9	34,853.7	99.5	99.5
	Coinversión Social	183.3	186.5	186.5	186.2	99.9	99.9
	Programa de Derecho a la Alimentación	31,983.9	30,675.4	30,675.4	30,098.8	98.1	98.1
	Agricultura, Ganadería, Desarrollo Rural, Pesca y Alimentación	2,964.3	2,769.6	2,769.6	2,723.3	98.3	98.3
	Programa de Fomento a la Productividad Pesquera y Acuicola	60.0	79.4	79.4	53.1	66.9	66.9
	Fomento al Consumo	60.0	79.4	79.4	53.1	66.9	66.9
	Programa de Productividad Rural	2,904.3	2,690.2	2,690.2	2,670.2	99.3	99.3
	Proyecto Estratégico de Seguridad Alimentaria (PESA)	2,904.3	2,690.2	2,690.2	2,670.2	99.3	99.3
	Desarrollo Social	29,019.5	27,905.7	27,905.7	27,375.4	98.1	98.1
	Programa de Abasto Rural a cargo de DICONSA S.A. de C.V.	2,056.9	2,056.9	2,056.9	2,056.9	100.0	100.0
	PROSPERA Alimentación	26,962.6	25,848.9	25,848.9	25,318.6	97.9	97.9
	Infraestructura	70,242.2	64,195.8	64,195.8	63,284.9	98.6	98.6
	Programa de infraestructura en el medio rural	70,242.2	64,195.8	64,195.8	63,284.9	98.6	98.6
	Comunicaciones y Transportes	15,991.8	11,897.4	11,897.4	11,265.8	94.7	94.7
	Infraestructura	15,991.8	11,897.4	11,897.4	11,265.8	94.7	94.7
	Construcción de Caminos Rurales	12,385.0	8,844.4	8,844.4	8,365.1	94.6	94.6
	Mantenimiento de Caminos Rurales	3,606.8	3,052.9	3,052.9	2,900.7	95.0	95.0
	Medio Ambiente y Recursos Naturales	11,483.6	9,531.6	9,531.6	9,252.2	97.1	97.1
	IMTA	228.1	233.2	233.2	232.4	99.6	99.6
	Infraestructura Hidroagícola ^{2-/}	6,746.3	6,021.3	6,021.3	5,807.5	96.4	96.4
	Programa de perforación y equipamiento de pozos agrícolas en estados afectados con sequía	113.4	144.5	144.5	137.1	94.9	94.9
	Programas Hidráulicos	4,395.8	3,132.6	3,132.6	3,075.3	98.2	98.2
	Aportaciones Federales para Entidades Federativas y Municipios	42,766.9	42,766.9	42,766.9	42,766.9	100.0	100.0
	Aportaciones Federales para Entidades Federativas y Municipios	42,766.9	42,766.9	42,766.9	42,766.9	100.0	100.0
	Salud	48,189.1	45,443.3	45,443.3	45,067.9	99.2	99.2
	Programa de atención a las condiciones de salud en el medio rural	48,189.1	45,443.3	45,443.3	45,067.9	99.2	99.2
	Salud	37,637.8	34,914.1	34,914.1	34,538.7	98.9	98.9
	Salud en población rural	37,637.8	34,914.1	34,914.1	34,538.7	98.9	98.9
	Desarrollo de Capacidades Salud	534.4	495.1	495.1	451.8	91.3	91.3
	Sistema de Protección Social en Salud (SPSS)	37,103.3	34,419.0	34,419.0	34,086.9	99.0	99.0
	PROSPERA Salud	5,142.4	4,653.7	4,653.7	4,653.4	100.0	100.0
	Seguro Médico Siglo XXI	2,016.8	1,055.6	1,055.6	1,055.6	100.0	100.0
	Seguro Popular	29,944.1	28,709.7	28,709.7	28,377.9	98.8	98.8
	Aportaciones a Seguridad Social	10,551.3	10,529.2	10,529.2	10,529.2	100.0	100.0
	IMSS-PROSPERA	10,201.3	10,201.3	10,201.3	10,201.3	100.0	100.0
	Seguridad Social Cañeros	350.0	327.9	327.9	327.9	100.0	100.0
	Agraria	1,047.7	1,272.0	1,272.0	1,248.0	98.1	98.1
	Programa para la atención de aspectos agrarios	1,047.7	1,272.0	1,272.0	1,248.0	98.1	98.1
	Desarrollo Agrario, Territorial y Urbano	1,047.7	1,272.0	1,272.0	1,248.0	98.1	98.1
	Atención de aspectos agrarios	1,047.7	1,272.0	1,272.0	1,248.0	98.1	98.1

ANEXO 11 DEL DPEF 2016
EVOLUCIÓN DE LAS EROGACIONES CORRESPONDIENTES AL PROGRAMA ESPECIAL CONCURRENTES PARA EL DESARROLLO RURAL SUSTENTABLE
Enero-diciembre
(Millones de pesos)

Vertiente	Programa PEC / Ramo / Componente / Subcomponente / Rama Productiva	Aprobado anual	Autorizado anual	Avance en el ejercicio del presupuesto		Porcentaje de avance	
				Autorizado al periodo	Gasto pagado ^{1/} Enero - diciembre	Autorizado anual (d)/(b)*100	Autorizado al periodo (d)/(c)*100
		(a)	(b)	(c)	(d)		
	Archivo General Agrario	184.6	182.2	182.2	172.4	94.6	94.6
	Conflictos Agrarios y Obligaciones Jurídicas	548.1	781.1	781.1	781.0	100.0	100.0
	Regularización y Registro de Actos Jurídicos Agrarios	315.0	308.7	308.7	294.6	95.4	95.4
Administrativa		10,200.4	15,413.2	15,413.2	14,766.0	95.8	95.8
Gasto Administrativo		10,200.4	15,413.2	15,413.2	14,766.0	95.8	95.8
Agricultura, Ganadería, Desarrollo Rural, Pesca y Alimentación		7,153.6	8,946.6	8,946.6	8,429.1	94.2	94.2
	ASERCA	184.2	400.4	400.4	383.1	95.7	95.7
	Comité Nacional para el Desarrollo Sustentable de la Caña de Azúcar	13.4	14.1	14.1	10.6	74.7	74.7
	CONAPESCA	655.0	844.5	844.5	832.3	98.6	98.6
	CONAZA	68.1	70.0	70.0	66.1	94.4	94.4
	Dependencia SAGARPA	3,640.6	4,237.7	4,237.7	3,843.2	90.7	90.7
	FEESA	7.7	259.3	259.3	258.6	99.7	99.7
	FIRCO	254.9	312.4	312.4	308.7	98.8	98.8
	INCA RURAL	29.0	34.9	34.9	34.6	99.1	99.1
	SENASICA (Incluye obra pública de inspección)	2,151.5	2,609.3	2,609.3	2,539.6	97.3	97.3
	SIAP	107.3	118.8	118.8	109.0	91.8	91.8
	SNICS	41.8	45.1	45.1	43.3	96.0	96.0
Desarrollo Agrario, Territorial y Urbano		2,165.8	5,505.0	5,505.0	5,382.9	97.8	97.8
	Dependencia SEDATU	825.3	4,038.5	4,038.5	3,949.3	97.8	97.8
	Procuraduría Agraria	933.2	1,013.8	1,013.8	986.3	97.3	97.3
	Registro Agrario Nacional	407.2	452.7	452.7	447.2	98.8	98.8
Tribunales Agrarios		881.1	961.6	961.6	953.9	99.2	99.2
	Tribunales Agrarios	881.1	961.6	961.6	953.9	99.2	99.2

Nota: Las sumas parciales pueden no coincidir con el total, así como los cálculos porcentuales, debido al redondeo de las cifras.

^{1/} De acuerdo con la Ley General de Contabilidad Gubernamental, corresponde al momento contable del gasto que refleja la cancelación total o parcial de las obligaciones de pago, que se concreta mediante el desembolso de efectivo o cualquier otro medio de pago.

^{2/} El importe del calendario difiere del Anexo 11 del Decreto de Presupuesto de Egresos de la Federación 2016 publicado en el Diario Oficial de la Federación el 27 de Noviembre de 2015, como resultado de la aplicación de las reducciones a los Programas Presupuestarios indicadas por la Cámara de Diputados del H. Congreso de la Unión.

Fuente: Dependencias y Entidades de la Administración Pública Federal.

ANEXO 12 DEL DPEF 2016
EVOLUCIÓN DE LAS EROGACIONES CORRESPONDIENTES AL PROGRAMA DE CIENCIA, TECNOLOGÍA E INNOVACIÓN
Enero-diciembre
(Pesos)

Ramo	Unidad Responsable	Aprobado anual (a)	Autorizado anual (b)	Avance en el ejercicio del presupuesto		Porcentaje de avance	
				Autorizado al periodo (c)	Gasto pagado ^{1/} Enero - diciembre (d)	Autorizado anual (d)/(b)*100	Autorizado al periodo (d)/(c)*100
TOTAL		90,961,630,545	86,015,926,904	85,776,520,485	84,423,406,633	98.1	98.4
04 Gobernación		76,979,774	81,842,304	81,842,304	81,452,186	99.5	99.5
	Centro Nacional de Prevención de Desastres	76,979,774	81,842,304	81,842,304	81,452,186	99.5	99.5
05 Relaciones Exteriores		5,300,000	5,300,000	5,233,897	5,233,897	98.8	100.0
	Agencia Mexicana de Cooperación Internacional para el Desarrollo	5,300,000	5,300,000	5,233,897	5,233,897	98.8	100.0
08 Agricultura, Ganadería, Desarrollo Rural, Pesca y Alimentación		8,672,432,667	7,618,729,187	7,602,698,420	7,348,162,788	96.4	96.7
	Coordinación General de Ganadería	899,999,999	732,670,602	732,670,602	620,985,581	84.8	84.8
	Dirección General de Logística y Alimentación	0	135,246,311	135,246,311	118,989,598	88.0	88.0
	Dirección General de Fomento a la Agricultura	730,596,166	794,154,933	794,154,933	759,773,937	95.7	95.7
	Dirección General de Productividad y Desarrollo Tecnológico	1,348,473,640	757,043,747	757,043,747	750,468,098	99.1	99.1
	Universidad Autónoma Chapingo	2,392,936,740	2,168,441,667	2,168,441,667	2,168,441,667	100.0	100.0
	Fideicomiso de Riesgo Compartido	253,828,418	0	0	0	n.a	n.a
	Colegio de Postgraduados	1,229,221,490	1,254,948,220	1,243,917,453	1,243,917,453	99.1	100.0
	Instituto Nacional de Investigaciones Forestales, Agrícolas y Pecuarias	1,349,080,035	1,369,652,612	1,369,652,612	1,358,464,344	99.2	99.2
	Instituto Nacional de Pesca	468,296,179	406,571,094	401,571,094	327,122,110	80.5	81.5
09 Comunicaciones y Transportes		255,463,599	310,088,542	310,088,542	303,134,294	97.8	97.8
	Instituto Mexicano del Transporte	164,995,686	220,211,062	220,211,062	217,297,683	98.7	98.7
	Agencia Espacial Mexicana	90,467,913	89,877,479	89,877,479	85,836,610	95.5	95.5
10 Economía		2,029,187,524	2,007,233,717	2,007,233,717	1,936,294,744	96.5	96.5
	Procuraduría Federal del Consumidor	4,630,870	4,116,936	4,116,936	4,108,663	99.8	99.8
	Dirección General de Innovación, Servicios y Comercio Interior	845,668,186	849,529,392	849,529,392	849,529,392	100.0	100.0
	Instituto Nacional del Emprendedor	112,247,617	112,247,617	112,247,617	112,247,617	100.0	100.0
	Centro Nacional de Metrología	303,203,073	260,412,197	260,412,197	241,191,563	92.6	92.6
	Instituto Mexicano de la Propiedad Industrial	152,166,435	152,828,632	152,828,632	141,327,645	92.5	92.5
	Servicio Geológico Mexicano	611,271,343	628,098,943	628,098,943	587,889,864	93.6	93.6
11 Educación Pública		22,669,334,384	22,641,884,881	22,447,838,104	22,285,090,904	98.4	99.3
	Dirección General de Desarrollo de la Gestión e Innovación Educativa	2,284,200	0	0	0	n.a	n.a
	Dirección General de Educación Superior Universitaria	1,333,033,412	1,149,229,182	1,149,229,182	1,149,229,182	100.0	100.0
	Subsecretaría de Educación Media Superior	5,705,150	5,705,150	5,705,150	5,705,150	100.0	100.0
	Dirección General de Educación Tecnológica Industrial	1,244,709	1,178,221	1,178,221	1,027,832	87.2	87.2
	Universidad Pedagógica Nacional	41,898,372	43,413,566	43,413,566	43,397,874	100.0	100.0
	Universidad Autónoma Metropolitana	2,417,661,855	2,452,517,582	2,452,517,582	2,452,517,582	100.0	100.0
	Universidad Nacional Autónoma de México	11,209,718,102	11,505,955,343	11,311,908,566	11,311,908,566	98.3	100.0
	Instituto Politécnico Nacional ^{2/}	3,156,957,855	2,973,904,366	2,973,904,366	2,972,446,774	100.0	100.0
	Instituto Nacional de Antropología e Historia	269,747,245	228,678,063	228,678,063	228,678,063	100.0	100.0
	Centro de Enseñanza Técnica Industrial	2,796,471	2,113,111	2,113,111	2,113,111	100.0	100.0
	Centro de Investigación y de Estudios Avanzados del Instituto Politécnico Nacional	2,940,098,204	3,021,739,779	3,021,739,779	2,936,930,253	97.2	97.2
	Comisión de Operación y Fomento de Actividades Académicas del Instituto Politécnico Nacional	184,189,599	169,939,210	169,939,210	159,055,133	93.6	93.6
	El Colegio de México, A.C.	650,699,309	687,054,507	687,054,507	621,625,002	90.5	90.5
	Tecnológico Nacional de México	253,973,247	200,961,023	200,961,023	200,960,605	100.0	100.0

ANEXO 12 DEL DPEF 2016
EVOLUCIÓN DE LAS EROGACIONES CORRESPONDIENTES AL PROGRAMA DE CIENCIA, TECNOLOGÍA E INNOVACIÓN
Enero-diciembre
(Pesos)

Ramo	Unidad Responsable	Aprobado anual	Autorizado anual	Avance en el ejercicio del presupuesto		Porcentaje de avance	
				Autorizado al periodo	Gasto pagado ^{1.-}	Autorizado anual	Autorizado al periodo
		(a)	(b)	(c)	(d)	(d)/(b)*100	(d)/(c)*100
	Universidad Autónoma Agraria Antonio Narro	199,326,654	199,495,778	199,495,778	199,495,778	100.0	100.0
12 Salud		6,471,836,045	6,173,391,264	6,173,391,264	5,785,909,364	93.7	93.7
	Comisión Coordinadora de Institutos Nacionales de Salud y Hospitales de Alta Especialidad	1,946,001	1,700,919	1,700,919	1,508,988	88.7	88.7
	Dirección General de Calidad y Educación en Salud	2,902,142,952	2,506,362,185	2,506,362,185	2,415,390,533	96.4	96.4
	Centro Regional de Alta Especialidad de Chiapas	11,343,949	10,408,746	10,408,746	9,644,378	92.7	92.7
	Instituto Nacional de Psiquiatría Ramón de la Fuente Muñiz	136,529,284	160,626,666	160,626,666	156,165,225	97.2	97.2
	Centros de Integración Juvenil, A.C.	22,299,560	17,063,627	17,063,627	16,926,611	99.2	99.2
	Servicios de Atención Psiquiátrica	650,400	603,856	603,856	560,423	92.8	92.8
	Hospital Juárez de México	187,426,589	185,637,558	185,637,558	185,449,158	99.9	99.9
	Hospital General "Dr. Manuel Gea González"	77,484,375	77,328,919	77,328,919	75,242,472	97.3	97.3
	Hospital General de México "Dr. Eduardo Liceaga"	172,866,915	165,257,875	165,257,875	130,516,852	79.0	79.0
	Hospital Infantil de México Federico Gómez	170,819,497	172,747,471	172,747,471	166,345,800	96.3	96.3
	Hospital Regional de Alta Especialidad del Bajío	36,099,669	35,311,589	35,311,589	31,775,277	90.0	90.0
	Hospital Regional de Alta Especialidad de Ixtapaluca	7,401,181	6,020,738	6,020,738	4,281,569	71.1	71.1
	Hospital Regional de Alta Especialidad de Oaxaca	6,233,352	5,220,335	5,220,335	3,487,057	66.8	66.8
	Hospital Regional de Alta Especialidad de la Península de Yucatán	113,149,870	105,648,248	105,648,248	105,398,248	99.8	99.8
	Hospital Regional de Alta Especialidad de Ciudad Victoria "Bicentenario 2010"	6,690,098	7,374,371	7,374,371	2,234,875	30.3	30.3
	Instituto Nacional de Cancerología	191,520,518	191,177,857	191,177,857	174,630,893	91.3	91.3
	Instituto Nacional de Cardiología Ignacio Chávez	138,225,456	136,992,781	136,992,781	136,992,781	100.0	100.0
	Instituto Nacional de Enfermedades Respiratorias Ismael Cosío Villegas	243,116,420	241,240,240	241,240,240	237,279,108	98.4	98.4
	Instituto Nacional de Geriátrica	47,691,374	61,127,066	61,127,066	57,331,106	93.8	93.8
	Instituto Nacional de Ciencias Médicas y Nutrición Salvador Zubirán	423,152,321	453,637,154	453,637,154	449,269,222	99.0	99.0
	Instituto Nacional de Medicina Genómica	182,087,735	186,467,986	186,467,986	180,788,608	97.0	97.0
	Instituto Nacional de Neurología y Neurocirugía Manuel Velasco Suárez	127,887,809	125,903,573	125,903,573	116,191,413	92.3	92.3
	Instituto Nacional de Pediatría	219,477,824	214,749,116	214,749,116	213,341,621	99.3	99.3
	Instituto Nacional de Perinatología Isidro Espinosa de los Reyes	229,541,575	225,458,818	225,458,818	180,865,690	80.2	80.2
	Instituto Nacional de Rehabilitación Luis Guillermo Ibarra Ibarra	149,037,458	146,343,443	146,343,443	144,624,276	98.8	98.8
	Instituto Nacional de Salud Pública	581,502,942	636,334,657	636,334,657	525,376,211	82.6	82.6
	Laboratorio de Biológicos y Reactivos de México S.A. de C.V.	35,636,436	49,303,423	49,303,423	17,038,532	34.6	34.6
	Sistema Nacional para el Desarrollo Integral de la Familia	49,874,485	47,342,048	47,342,048	47,252,437	99.8	99.8
13 Marina		15,000,000	15,000,000	15,000,000	15,000,000	100.0	100.0
	Dirección General de Investigación y Desarrollo	15,000,000	15,000,000	15,000,000	15,000,000	100.0	100.0
16 Medio Ambiente y Recursos Naturales		701,147,988	740,793,207	711,530,435	704,009,911	95.0	98.9
	Comisión Nacional del Agua	5,280,478	0	0	0	n.a	n.a
	Comisión Nacional Forestal	3,427,679	54,733,600	54,733,600	54,733,600	100.0	100.0
	Instituto Mexicano de Tecnología del Agua	485,311,336	487,438,648	458,175,876	457,346,449	93.8	99.8
	Instituto Nacional de Ecología y Cambio Climático	207,128,495	198,620,959	198,620,959	191,929,862	96.6	96.6
17 Procuraduría General de la República		187,630,527	226,116,038	226,116,038	206,241,598	91.2	91.2
	Instituto Nacional de Ciencias Penales	187,630,527	226,116,038	226,116,038	206,241,598	91.2	91.2

ANEXO 12 DEL DPEF 2016
EVOLUCIÓN DE LAS EROGACIONES CORRESPONDIENTES AL PROGRAMA DE CIENCIA, TECNOLOGÍA E INNOVACIÓN
Enero-diciembre
(Pesos)

Ramo	Unidad Responsable	Aprobado anual (a)	Autorizado anual (b)	Avance en el ejercicio del presupuesto		Porcentaje de avance	
				Autorizado al periodo (c)	Gasto pagado ^{1/-} Enero - diciembre (d)	Autorizado anual (d)/(b)*100	Autorizado al periodo (d)/(c)*100
18 Energía		8,090,885,637	9,340,698,451	9,340,698,451	8,904,664,899	95.3	95.3
	Dirección General de Planeación e Información Energéticas	0	2,685,408,018	2,685,408,018	2,685,408,018	100.0	100.0
	Instituto de Investigaciones Eléctricas	1,046,666,127	1,046,666,127	1,046,666,127	881,101,819	84.2	84.2
	Instituto Mexicano del Petróleo	6,288,169,769	4,822,232,127	4,822,232,127	4,551,762,883	94.4	94.4
	Instituto Nacional de Investigaciones Nucleares	756,049,741	786,392,179	786,392,179	786,392,179	100.0	100.0
21 Turismo		19,121,516	19,096,274	19,096,274	17,335,033	90.8	90.8
	Instituto de Competencia Turística	19,121,516	19,096,274	19,096,274	17,335,033	90.8	90.8
23 Provisiones Salariales y Económicas		3,159,300,000	0	0	0	n.a	n.a
	Unidad de Política y Control Presupuestario	3,159,300,000	0	0	0	n.a	n.a
38 Consejo Nacional de Ciencia y Tecnología		37,929,796,845	36,037,044,166	36,037,044,166	36,034,973,143	100.0	100.0
	Centro de Investigación en Geografía y Geomática, "Ing. Jorge L. Tamayo", A.C.	68,438,254	69,592,180	69,592,180	69,592,180	100.0	100.0
	Centro de Investigación en Matemáticas, A.C.	207,933,168	222,848,363	222,848,363	222,848,363	100.0	100.0
	Centro de Investigación en Materiales Avanzados, S.C.	246,352,545	254,577,014	254,577,014	254,577,014	100.0	100.0
	CIATEC, A.C. "Centro de Innovación Aplicada en Tecnologías Competitivas"	314,283,646	316,733,499	316,733,499	316,733,499	100.0	100.0
	Centro de Investigación y Asistencia en Tecnología y Diseño del Estado de Jalisco, A.C.	251,699,718	243,375,585	243,375,585	243,375,585	100.0	100.0
	Centro de Investigación y Desarrollo Tecnológico en Electroquímica, S.C.	213,092,829	211,750,481	211,750,481	211,750,481	100.0	100.0
	Centro de Investigación y Docencia Económicas, A.C.	525,305,566	444,302,502	444,302,502	444,302,502	100.0	100.0
	Centro de Investigaciones Biológicas del Noroeste, S.C.	538,429,413	527,488,642	527,488,642	527,488,642	100.0	100.0
	Centro de Investigación Científica de Yucatán, A.C.	288,242,151	313,931,584	313,931,584	313,931,584	100.0	100.0
	Centro de Investigaciones en Óptica, A.C.	211,790,314	222,007,546	222,007,546	222,007,546	100.0	100.0
	Centro de Investigación en Química Aplicada	279,309,642	255,010,803	255,010,803	255,010,803	100.0	100.0
	Centro de Investigaciones y Estudios Superiores en Antropología Social	333,019,376	330,550,145	330,550,145	330,550,145	100.0	100.0
	Consejo Nacional de Ciencia y Tecnología	27,359,011,708	25,333,357,304	25,333,357,304	25,331,286,280	100.0	100.0
	CIATEQ, A.C. Centro de Tecnología Avanzada	625,054,216	649,717,056	649,717,056	649,717,056	100.0	100.0
	Corporación Mexicana de Investigación en Materiales, S.A. de C.V.	1,090,672,085	1,090,672,085	1,090,672,085	1,090,672,085	100.0	100.0
	El Colegio de la Frontera Norte, A.C.	341,059,907	333,269,789	333,269,789	333,269,789	100.0	100.0
	El Colegio de la Frontera Sur	401,212,700	424,101,198	424,101,198	424,101,198	100.0	100.0
	El Colegio de Michoacán, A.C.	151,235,542	151,167,340	151,167,340	151,167,340	100.0	100.0
	El Colegio de San Luis, A.C.	126,676,997	123,780,526	123,780,526	123,780,526	100.0	100.0
	INFOTEC Centro de Investigación e Innovación en Tecnologías de la Información y Comunicación	1,098,470,407	1,098,470,407	1,098,470,407	1,098,470,407	100.0	100.0
	Fondo para el Desarrollo de Recursos Humanos	198,284,776	198,284,776	198,284,776	198,284,776	100.0	100.0
	Instituto de Ecología, A.C.	350,359,050	357,584,494	357,584,494	357,584,494	100.0	100.0
	Instituto de Investigaciones "Dr. José María Luis Mora"	300,846,032	219,186,860	219,186,860	219,186,860	100.0	100.0
	Instituto Nacional de Astrofísica, Óptica y Electrónica	418,332,467	415,475,249	415,475,249	415,475,249	100.0	100.0
	Instituto Potosino de Investigación Científica y Tecnológica, A.C.	255,931,201	472,492,242	472,492,242	472,492,242	100.0	100.0
	Centro de Ingeniería y Desarrollo Industrial	699,911,380	730,133,632	730,133,632	730,133,632	100.0	100.0
	Centro de Investigación Científica y de Educación Superior de Ensenada, B.C.	587,512,174	596,719,474	596,719,474	596,719,474	100.0	100.0
	Centro de Investigación en Alimentación y Desarrollo, A.C.	447,329,581	430,463,392	430,463,392	430,463,392	100.0	100.0
GYR Instituto Mexicano del Seguro Social		594,555,623	707,654,838	707,654,838	705,168,129	99.6	99.6
	Instituto Mexicano del Seguro Social	594,555,623	707,654,838	707,654,838	705,168,129	99.6	99.6

ANEXO 12 DEL DPEF 2016
EVOLUCIÓN DE LAS EROGACIONES CORRESPONDIENTES AL PROGRAMA DE CIENCIA, TECNOLOGÍA E INNOVACIÓN
Enero-diciembre
(Pesos)

Ramo	Unidad Responsable	Aprobado anual (a)	Autorizado anual (b)	Avance en el ejercicio del presupuesto		Porcentaje de avance	
				Autorizado al periodo (c)	Gasto pagado ^{1/} Enero - diciembre (d)	Autorizado anual (d)/(b)*100	Autorizado al periodo (d)/(c)*100
GYN Instituto de Seguridad y Servicios Sociales de los Trabajadores del Estado		83,658,416	91,054,034	91,054,034	90,735,742	99.7	99.7
Instituto de Seguridad y Servicios Sociales de los Trabajadores del Estado		83,658,416	91,054,034	91,054,034	90,735,742	99.7	99.7

Nota: Las sumas parciales pueden no coincidir con el total, así como los cálculos porcentuales, debido al redondeo de las cifras.

n.a.: No aplica.

^{1/} De acuerdo con la Ley General de Contabilidad Gubernamental, corresponde al momento contable del gasto, que refleja la cancelación total o parcial de las obligaciones de pago y que se concreta mediante el desembolso de efectivo o cualquier otro medio de pago.

^{2/} Se adicionan 250 millones de pesos para equipamiento del Instituto Politécnico Nacional.

Fuente: Dependencias y Entidades de la Administración Pública Federal.

ANEXO 13 DEL DPEF 2016
EVOLUCIÓN DE LAS EROGACIONES PARA LA IGUALDAD ENTRE MUJERES Y HOMBRES
Enero-diciembre
(Pesos)

Ramo	Programa Presupuestario	Aprobado anual (a)	Autorizado anual (b)	Avance en el ejercicio del presupuesto		Porcentaje de avance	
				Autorizado al periodo (c)	Gasto pagado ^{1/-} Enero - diciembre (d)	Autorizado anual (d)/(b)*100	Autorizado al periodo (d)/(c)*100
TOTAL		25,898,525,502	22,692,880,783	22,692,880,783	22,202,920,235	97.8	97.8
01 Poder Legislativo		18,000,000	18,000,000	18,000,000	11,578,941	64.3	64.3
	Actividades derivadas del trabajo legislativo	18,000,000	18,000,000	18,000,000	11,578,941	64.3	64.3
	H. Cámara de Diputados ^{2/-}	14,000,000	14,000,000	14,000,000	7,578,941	54.1	54.1
	H. Cámara de Senadores	4,000,000	4,000,000	4,000,000	4,000,000	100.0	100.0
04 Gobernación		261,557,736	141,909,188	141,909,188	136,794,683	96.4	96.4
	Promover la atención y prevención de la violencia contra las mujeres	204,370,290	122,199,652	122,199,652	120,516,382	98.6	98.6
	Planeación demográfica del país	7,452,000	7,420,554	7,420,554	7,420,554	100.0	100.0
	Implementar las políticas, programas y acciones tendientes a garantizar la seguridad pública de la Nación y sus habitantes	3,340,400	1,018,054	1,018,054	240,841	23.7	23.7
	Programa de Derechos Humanos	37,205,286	1,682,221	1,682,221	1,682,221	100.0	100.0
	Fomento de la cultura de la participación ciudadana en la prevención del delito	1,504,000	1,902,947	1,902,947	398,947	21.0	21.0
	Promover la Protección de los Derechos Humanos y Prevenir la Discriminación	7,685,760	7,685,760	7,685,760	6,535,738	85.0	85.0
05 Relaciones Exteriores		17,000,000	21,985,915	21,985,915	21,856,553	99.4	99.4
	Atención, protección, servicios y asistencia consulares	12,000,000	12,000,000	12,000,000	12,000,000	100.0	100.0
	Actividades de apoyo administrativo	4,000,000	8,985,915	8,985,915	8,955,719	99.7	99.7
	Promoción y defensa de los intereses de México en el ámbito multilateral	1,000,000	1,000,000	1,000,000	900,834	90.1	90.1
06 Hacienda y Crédito Público		4,000,000	1,734,194	1,734,194	1,235,394	71.2	71.2
	Actividades de apoyo administrativo	4,000,000	1,734,194	1,734,194	1,235,394	71.2	71.2
07 Defensa Nacional		108,000,000	108,000,000	108,000,000	108,000,000	100.0	100.0
	Programa de igualdad entre mujeres y hombres SDN	108,000,000	33,244,165	33,244,165	33,244,165	100.0	100.0
	Otros proyectos de infraestructura social	0	74,755,835	74,755,835	74,755,835	100.0	100.0
08 Agricultura, Ganadería, Desarrollo Rural, Pesca y Alimentación		1,814,740,306	1,211,367,469	1,211,367,469	1,206,430,383	99.6	99.6
	Diseño y Aplicación de la Política Agropecuaria	3,868,255	5,670,540	5,670,540	5,565,530	98.1	98.1
	Programa de Productividad Rural	300,000,000	228,574,483	228,574,483	225,882,406	98.8	98.8
	Programa de Apoyos a Pequeños Productores	1,510,872,051	977,122,447	977,122,447	974,982,447	99.8	99.8
09 Comunicaciones y Transportes		6,283,203	3,032,458	3,032,458	2,976,421	98.2	98.2
	Definición, conducción y supervisión de la política de comunicaciones y transportes	6,283,203	3,032,458	3,032,458	2,976,421	98.2	98.2
10 Economía		880,766,347	492,528,908	492,528,908	492,523,308	100.0	100.0
	Actividades de apoyo administrativo	4,000,000	785,865	785,865	780,265	99.3	99.3
	Fondo Nacional Emprendedor	650,000,000	463,435,596	463,435,596	463,435,596	100.0	100.0
	Programa nacional de financiamiento al microempresario y a la mujer rural	226,766,347	28,307,448	28,307,448	28,307,448	100.0	100.0
11 Educación Pública		3,987,123,439	3,266,531,543	3,266,531,543	3,106,105,186	95.1	95.1
	Servicios de Educación Superior y Posgrado	154,134,167	154,319,997	154,319,997	154,301,992	100.0	100.0
	Desarrollo Cultural	25,182,077	36,942,881	36,942,881	34,375,051	93.0	93.0
	Políticas de igualdad de género en el sector educativo	14,549,833	4,578,432	4,578,432	3,184,091	69.5	69.5
	Programa Nacional de Becas	3,178,328,666	2,808,780,437	2,808,780,437	2,652,506,045	94.4	94.4
	Programa para la Inclusión y la Equidad Educativa	179,928,697	144,402,058	144,402,058	144,402,058	100.0	100.0
	Programa para el Desarrollo Profesional Docente	10,000,000	0	0	0	n.a.	n.a.
	Fortalecimiento de la Calidad Educativa	74,999,999	42,315,390	42,315,390	42,315,390	100.0	100.0
	Programa Nacional de Convivencia Escolar	350,000,000	75,192,349	75,192,349	75,020,561	99.8	99.8
12 Salud		5,193,240,641	5,001,900,660	5,001,900,660	4,751,518,215	95.0	95.0
	Formación y capacitación de recursos humanos para la salud	24,840,815	15,177,367	15,177,367	13,826,562	91.1	91.1

ANEXO 13 DEL DPEF 2016
EVOLUCIÓN DE LAS EROGACIONES PARA LA IGUALDAD ENTRE MUJERES Y HOMBRES
Enero-diciembre
(Pesos)

Ramo	Programa Presupuestario	Aprobado anual	Autorizado anual	Avance en el ejercicio del presupuesto		Porcentaje de avance	
				Autorizado al periodo	Gasto pagado ^{1/-} Enero - diciembre	Autorizado anual (d)/(b)*100	Autorizado al periodo (d)/(c)*100
		(a)	(b)	(c)	(d)		
	Investigación y desarrollo tecnológico en salud	89,729,528	92,505,536	92,505,536	92,230,340	99.7	99.7
	Atención a la Salud	1,521,806,716	1,432,251,551	1,432,251,551	1,409,532,255	98.4	98.4
	Prevención y atención contra las adicciones	60,189,463	21,302,494	21,302,494	21,302,494	100.0	100.0
	Programa de vacunación	328,953,800	364,591,227	364,591,227	324,544,860	89.0	89.0
	Actividades de apoyo administrativo	1,954,474	1,728,200	1,728,200	1,728,200	100.0	100.0
	Actividades de apoyo a la función pública y buen gobierno	424,873	396,668	396,668	396,668	100.0	100.0
	Rectoría en Salud	1,739,512	1,665,162	1,665,162	1,665,162	100.0	100.0
	Prevención y atención de VIH/SIDA y otras ITS	351,720,293	280,338,189	280,338,189	245,035,924	87.4	87.4
	Prevención y control de enfermedades	3,000,000	958,162	958,162	958,162	100.0	100.0
	Salud materna, sexual y reproductiva	2,227,428,512	2,100,129,186	2,100,129,186	1,950,162,010	92.9	92.9
	Programa de estancias infantiles para apoyar a madres trabajadoras	224,226,130	165,939,620	165,939,620	165,911,653	100.0	100.0
	Apoyos para la protección de las personas en estado de necesidad	19,058,442	117,677,107	117,677,107	116,983,734	99.4	99.4
	Prevención y Control de Sobrepeso, Obesidad y Diabetes	338,168,083	407,240,191	407,240,191	407,240,191	100.0	100.0
13 Marina		41,759,440	41,684,123	41,684,123	41,684,123	100.0	100.0
	Sistema Educativo Naval y programa de becas	1,000,000	698,800	698,800	698,800	100.0	100.0
	Proyectos de infraestructura social de asistencia y seguridad social	34,759,440	35,248,203	35,248,203	35,248,203	100.0	100.0
	Actividades de apoyo administrativo	6,000,000	5,737,120	5,737,120	5,737,120	100.0	100.0
14 Trabajo y Previsión Social		660,627,543	475,387,763	475,387,763	470,801,238	99.0	99.0
	Procuración de justicia laboral	26,500,000	27,585,902	27,585,902	26,722,430	96.9	96.9
	Ejecución de los programas y acciones de la Política Laboral	20,721,422	25,560,349	25,560,349	23,034,660	90.1	90.1
	Programa de Apoyo al Empleo (PAE)	613,406,121	422,241,512	422,241,512	421,044,149	99.7	99.7
15 Desarrollo Agrario, Territorial y Urbano		3,712,883,387	3,464,454,735	3,464,454,735	3,463,150,103	100.0	100.0
	Actividades de apoyo administrativo	2,352,000	1,150,727	1,150,727	211,786	18.4	18.4
	Programa de acceso al financiamiento para soluciones habitacionales	1,458,572,954	1,308,279,223	1,308,279,223	1,308,279,223	100.0	100.0
	Programa de Infraestructura	1,065,000,819	745,080,588	745,080,588	744,714,897	100.0	100.0
	Programa de Apoyo a la Vivienda	1,186,957,614	1,409,944,197	1,409,944,197	1,409,944,197	100.0	100.0
16 Medio Ambiente y Recursos Naturales		534,107,444	346,594,482	346,594,482	342,187,992	98.7	98.7
	Planeación, Dirección y Evaluación Ambiental	634,077	3,121,655	3,121,655	2,268,341	72.7	72.7
	Programa de Conservación para el Desarrollo Sostenible	81,639,717	92,066,471	92,066,471	90,476,637	98.3	98.3
	Programa de Empleo Temporal (PET)	226,131,407	1,106,064	1,106,064	0	0.0	0.0
	Apoyos para el Desarrollo Forestal Sustentable	215,041,703	236,732,504	236,732,504	235,963,610	99.7	99.7
	Programa hacia la igualdad y la sustentabilidad ambiental	10,660,540	13,567,787	13,567,787	13,479,404	99.3	99.3
17 Procuraduría General de la República		179,641,566	180,422,774	180,422,774	170,500,045	94.5	94.5
	Investigar y perseguir los delitos del orden federal	66,533,234	57,581,548	57,581,548	52,373,382	91.0	91.0
	Investigar y perseguir los delitos relativos a la Delincuencia Organizada	66,179,517	54,310,393	54,310,393	53,368,149	98.3	98.3
	Promoción del respeto a los derechos humanos y atención a víctimas del delito	4,076,570	3,684,964	3,684,964	2,062,211	56.0	56.0
	Promoción del Desarrollo Humano y Planeación Institucional	14,461,564	36,410,298	36,410,298	34,910,654	95.9	95.9
	Actividades de apoyo administrativo	28,390,681	28,435,572	28,435,572	27,785,649	97.7	97.7
18 Energía		8,249,760	6,746,000	6,746,000	6,746,000	100.0	100.0
	Investigación, desarrollo tecnológico y prestación de servicios en materia nuclear y eléctrica	0	4,500,000	4,500,000	4,500,000	100.0	100.0
	Regulación y supervisión de actividades nucleares y radiológicas	99,760	96,000	96,000	96,000	100.0	100.0
	Actividades de apoyo administrativo	4,008,270	1,640,000	1,640,000	1,640,000	100.0	100.0
	Coordinación de la política energética en electricidad	3,991,730	0	0	0	n.a.	n.a.

ANEXO 13 DEL DPEF 2016
EVOLUCIÓN DE LAS EROGACIONES PARA LA IGUALDAD ENTRE MUJERES Y HOMBRES
Enero-diciembre
(Pesos)

Ramo	Programa Presupuestario	Aprobado anual (a)	Autorizado anual (b)	Avance en el ejercicio del presupuesto		Porcentaje de avance	
				Autorizado al periodo (c)	Gasto pagado ^{1/} Enero - diciembre (d)	Autorizado anual (d)/(b)*100	Autorizado al periodo (d)/(c)*100
	Gestión, promoción, supervisión y evaluación del aprovechamiento sustentable de la energía	150,000	510,000	510,000	510,000	100.0	100.0
19	Aportaciones a Seguridad Social	450,000	451,908	451,908	451,908	100.0	100.0
	Apoyo Económico a Viudas de Veteranos de la Revolución Mexicana	450,000	451,908	451,908	451,908	100.0	100.0
20	Desarrollo social	6,690,238,847	6,237,146,419	6,237,146,419	6,210,874,768	99.6	99.6
	Articulación de políticas públicas integrales de juventud	256,070,013	251,037,187	251,037,187	248,082,533	98.8	98.8
	Programa de Fomento a la Economía Social	1,035,750,906	766,664,017	766,664,017	766,664,017	100.0	100.0
	Programa de Coinversión Social	155,536,134	158,261,478	158,261,478	158,032,555	99.9	99.9
	Programa de Apoyo a las Instancias de Mujeres en las Entidades Federativas (PAIMEF)	303,089,673	298,421,738	298,421,738	298,290,962	100.0	100.0
	Programa de estancias infantiles para apoyar a madres trabajadoras	3,925,587,176	3,745,485,826	3,745,485,826	3,722,528,527	99.4	99.4
	Seguro de vida para jefas de familia	1,014,204,946	1,017,276,174	1,017,276,174	1,017,276,174	100.0	100.0
21	Turismo	9,566,941	9,566,941	9,566,941	2,411,568	25.2	25.2
	Planeación y conducción de la política de turismo	9,566,941	9,566,941	9,566,941	2,411,568	25.2	25.2
22	Instituto Nacional Electoral	14,756,594	14,756,594	14,756,594	13,893,145	94.1	94.1
	Capacitación y educación para el ejercicio democrático de la ciudadanía	7,000,016	7,000,016	7,000,016	6,855,523	97.9	97.9
	Dirección, soporte jurídico electoral y apoyo logístico	4,031,578	4,031,578	4,031,578	3,945,334	97.9	97.9
	Otorgamiento de prerrogativas a partidos políticos, fiscalización de sus recursos y administración de los tiempos del estado en radio y televisión	3,725,000	3,725,000	3,725,000	3,092,289	83.0	83.0
35	Comisión Nacional de los Derechos Humanos	32,012,696	32,845,882	32,845,882	27,741,065	84.5	84.5
	Promover, divulgar, dar seguimiento, evaluar y monitorear la política nacional en materia de Igualdad entre mujeres y hombres, y atender Asuntos de la mujer	27,197,511	27,887,493	27,887,493	23,874,134	85.6	85.6
	Actividades de apoyo administrativo	4,815,185	4,958,389	4,958,389	3,866,931	78.0	78.0
38	Consejo Nacional de Ciencia y Tecnología	90,000,000	63,928,000	63,928,000	63,928,000	100.0	100.0
	Apoyos para actividades científicas, tecnológicas y de innovación	90,000,000	63,928,000	63,928,000	63,928,000	100.0	100.0
40	Información Nacional Estadística y Geográfica	167,299,241	167,299,241	167,299,241	167,299,241	100.0	100.0
	Producción y difusión de información estadística y geográfica	167,299,241	167,299,241	167,299,241	167,299,241	100.0	100.0
45	Comisión Reguladora de Energía	140,000	120,112	120,112	54,483	45.4	45.4
	Regulación y permisos de electricidad	70,000	60,056	60,056	27,242	45.4	45.4
	Regulación y permisos de Hidrocarburos	70,000	60,056	60,056	27,241	45.4	45.4
47	Entidades no Sectorizadas	1,466,080,371	1,384,485,473	1,384,485,473	1,382,177,471	99.8	99.8
	Atención a Víctimas	7,417,047	7,566,331	7,566,331	7,566,331	100.0	100.0
	Actividades de apoyo administrativo	11,348,489	10,370,034	10,370,034	10,370,034	100.0	100.0
	Actividades de apoyo a la función pública y buen Gobierno	7,096,222	6,907,904	6,907,904	6,907,904	100.0	100.0
	Fortalecimiento de la Igualdad Sustantiva entre Mujeres y Hombres	466,797,451	587,152,041	587,152,041	585,959,429	99.8	99.8
	Fortalecimiento a la Transversalidad de la Perspectiva de Género	323,855,022	313,890,566	313,890,566	312,784,000	99.6	99.6
	Programa para el Mejoramiento de la Producción y la Productividad Indígena	554,300,000	384,171,282	384,171,282	384,162,459	100.0	100.0
	Programa de Derechos Indígenas	95,266,140	74,427,314	74,427,314	74,427,314	100.0	100.0
GYR	Instituto Mexicano del Seguro Social ^{3/}	16,666,652,167	17,411,540,770	17,411,540,770	17,065,196,606	98.0	98.0
	Prevención y control de enfermedades	208,723,847	338,992,256	338,992,256	213,861,749	63.1	63.1
	Servicios de guardería	10,251,062,203	9,950,083,751	9,950,083,751	9,782,139,250	98.3	98.3
	Atención a la salud	6,206,866,117	7,122,464,763	7,122,464,763	7,069,195,607	99.3	99.3
GYN	Instituto de Seguridad y Servicios Sociales de los Trabajadores del Estado ^{3/}	212,176,675	211,818,509	211,818,509	211,818,509	100.0	100.0
	Equidad de Género	21,372,030	21,998,400	21,998,400	21,998,400	100.0	100.0
	Atención a la salud	190,804,645	189,820,109	189,820,109	189,820,109	100.0	100.0

ANEXO 13 DEL DPEF 2016
EVOLUCIÓN DE LAS EROGACIONES PARA LA IGUALDAD ENTRE MUJERES Y HOMBRES
Enero-diciembre
(Pesos)

Ramo	Programa Presupuestario	Aprobado anual	Autorizado anual	Avance en el ejercicio del presupuesto		Porcentaje de avance	
				Autorizado al periodo	Gasto pagado ^{1/} Enero - diciembre	Autorizado anual (d)/(b)*100	Autorizado al periodo (d)/(c)*100
		(a)	(b)	(c)	(d)		
TVV Comisión Federal de Electricidad^{2/}		5,521,000	5,521,000	5,521,000	1,709,762	31.0	31.0
	Operación Red de Fibra Óptica y apoyo tecnológico a los procesos productivos	500,000	500,000	500,000	412,815	82.6	82.6
	Operación y mantenimiento de las centrales generadoras de energía eléctrica	500,000	500,000	500,000	361,138	72.2	72.2
	Suministro de energéticos a las centrales generadoras de electricidad	500,000	500,000	500,000	27,422	5.5	5.5
	Operación y mantenimiento a líneas de transmisión, subestaciones de transformación y red fibra óptica	200,000	200,000	200,000	159,782	79.9	79.9
	Operación y mantenimiento de los procesos de distribución y de comercialización de energía eléctrica	1,000,000	1,000,000	1,000,000	37,571	3.8	3.8
	Promoción de medidas para el ahorro y uso eficiente de la energía eléctrica	500,000	500,000	500,000	443,000	88.6	88.6
	Actividades de apoyo administrativo	800,000	800,000	800,000	193,842	24.2	24.2
	Actividades de apoyo a la función pública y buen gobierno	21,000	21,000	21,000	20,000	95.2	95.2
	Coordinación de las funciones y recursos para la infraestructura eléctrica	1,000,000	1,000,000	1,000,000	34,192	3.4	3.4
	Planeación y dirección de los procesos productivos	500,000	500,000	500,000	20,000	4.0	4.0

Nota: Las sumas parciales pueden no coincidir con el total, así como los cálculos porcentuales, debido al redondeo de las cifras.

n.a.: No aplica.

^{1/} De acuerdo con la Ley General de Contabilidad Gubernamental, corresponde al momento contable del gasto que refleja la cancelación total o parcial de las obligaciones de pago, que se concreta mediante el desembolso de efectivo o cualquier otro medio de pago.

^{2/} Incluye recursos por 10 millones de pesos para el desarrollo de proyectos y actividades a cargo de la Comisión de Igualdad de Género y 4.0 millones de pesos para la operación de la Unidad de Igualdad de Género.

^{3/} El presupuesto no se suma en el total por ser recursos propios.

Fuente: Dependencias y Entidades de la Administración Pública Federal.

ANEXO 14 DEL DPEF 2016
EVOLUCIÓN DE LAS EROGACIONES CORRESPONDIENTES AL ANEXO RECURSOS PARA LA ATENCIÓN DE GRUPOS VULNERABLES
Enero-diciembre
(Pesos)

Ramo	Programa Presupuestario	Aprobado anual (a)	Autorizado anual (b)	Avance en el ejercicio del presupuesto		Porcentaje de avance	
				Autorizado al periodo (c)	Gasto pagado ^{±/} Enero - diciembre (d)	Autorizado anual (d)/(b)*100	Autorizado al periodo (d)/(c)*100
TOTAL		53,998,210,871	52,013,045,352	52,013,045,352	51,509,262,478	99.0	99.0
04 Gobernación		154,085,250	160,501,710	160,501,710	147,774,323	92.1	92.1
	Consejo Nacional para Prevenir la Discriminación	154,085,250	160,501,710	160,501,710	147,774,323	92.1	92.1
05 Relaciones Exteriores		226,108,500	367,801,811	367,801,811	367,550,119	99.9	99.9
	Atención, protección, servicios y asistencia consulares	226,108,500	367,801,811	367,801,811	367,550,119	99.9	99.9
11 Educación Pública		1,749,245,841	1,184,301,807	1,184,301,807	1,118,666,043	94.5	94.5
	Apoyos a centros y organizaciones de educación	10,000,000	3,343,002	3,343,002	3,336,154	99.8	99.8
	Programa Nacional de Becas	1,092,867,268	974,769,888	974,769,888	909,312,760	93.3	93.3
	Programa Nacional de Convivencia Escolar	350,000,000	75,192,349	75,192,349	75,020,561	99.8	99.8
	Programa para la Inclusión y la Equidad Educativa	296,378,573	130,996,569	130,996,569	130,996,569	100.0	100.0
12 Salud		6,837,574,582	5,759,750,607	5,759,750,607	5,592,716,581	97.1	97.1
	Apoyos para la protección de las personas en estado de necesidad	289,682,464	249,646,022	249,646,022	247,490,297	99.1	99.1
	Asistencia social y protección del paciente	553,671,834	522,127,042	522,127,042	519,062,590	99.4	99.4
	Formación y capacitación de recursos humanos para la salud	49,785,823	47,253,386	47,253,386	47,252,437	100.0	100.0
	Instituto Nacional de Rehabilitación Luis Guillermo Ibarra Ibarra	1,219,408,343	1,200,652,523	1,200,652,523	1,200,652,515	100.0	100.0
	Investigación y desarrollo tecnológico en salud	0	0	0	0	n.a.	n.a.
	Prevención y atención de VIH/SIDA y otras ITS	425,009,028	383,517,961	383,517,961	318,103,407	82.9	82.9
	Programa de Atención a Personas con Discapacidad	41,759,342	52,114,041	52,114,041	49,357,622	94.7	94.7
	Programa de Desarrollo Comunitario "Comunidad DIFerente"	126,150,811	126,080,908	126,080,908	123,295,404	97.8	97.8
	Programa de estancias infantiles para apoyar a madres trabajadoras	224,226,130	165,939,620	165,939,620	165,911,653	100.0	100.0
	Salud materna, sexual y reproductiva	397,318,774	369,604,455	369,604,455	344,845,957	93.3	93.3
	Seguro Médico Siglo XXI	2,685,844,078	1,797,844,077	1,797,844,077	1,738,842,445	96.7	96.7
	Servicios de asistencia social integral	824,717,955	844,970,572	844,970,572	837,902,251	99.2	99.2
14 Trabajo y Previsión Social		24,202,720	29,839,472	29,839,472	26,891,659	90.1	90.1
	Ejecución de los programas y acciones de la Política Laboral	24,202,720	29,839,472	29,839,472	26,891,659	90.1	90.1
15 Desarrollo Agrario, Territorial y Urbano		334,402,196	380,569,457	380,569,457	379,190,526	99.6	99.6
	Programa de Apoyo a la Vivienda	334,402,196	380,569,457	380,569,457	379,190,526	99.6	99.6
20 Desarrollo Social		44,017,179,841	43,471,489,174	43,471,489,174	43,275,290,991	99.5	99.5
	Articulación de políticas públicas integrales de juventud	256,070,013	251,037,187	251,037,187	248,082,533	98.8	98.8
	Desarrollo integral de las personas con discapacidad	56,397,690	46,462,958	46,462,958	33,993,888	73.2	73.2
	Pensión para Adultos Mayores	37,986,051,985	37,564,620,912	37,564,620,912	37,409,170,112	99.6	99.6
	Programa de Apoyo a las Instancias de Mujeres en las Entidades Federativas (PAIMEF)	215,023,475	212,317,196	212,317,196	210,360,036	99.1	99.1
	Programa de Atención a Jornaleros Agrícolas	289,309,266	290,159,274	290,159,274	279,187,959	96.2	96.2
	Programa de Coinversión Social	226,104,555	230,066,418	230,066,418	229,733,629	99.9	99.9
	Programa de estancias infantiles para apoyar a madres trabajadoras	3,584,313,073	3,442,219,648	3,442,219,648	3,434,256,699	99.8	99.8
	Seguro de vida para jefas de familia	1,082,208,696	1,080,547,568	1,080,547,568	1,076,774,745	99.7	99.7
	Servicios a grupos con necesidades especiales	321,701,088	354,058,014	354,058,014	353,731,389	99.9	99.9
23 Provisiones Salariales y Económicas		600,000,000	599,700,000	599,700,000	544,073,079	90.7	90.7
	Fondo para la Accesibilidad en el Transporte Público para las Personas con Discapacidad	600,000,000	599,700,000	599,700,000	544,073,079	90.7	90.7
35 Comisión Nacional de los Derechos Humanos		35,127,468	37,237,619	37,237,619	35,255,463	94.7	94.7
	Atender asuntos relacionados con víctimas del delito	25,344,613	26,641,078	26,641,078	25,664,892	96.3	96.3

ANEXO 14 DEL DPEF 2016
EVOLUCIÓN DE LAS EROGACIONES CORRESPONDIENTES AL ANEXO RECURSOS PARA LA ATENCIÓN DE GRUPOS VULNERABLES
Enero-diciembre
(Pesos)

Ramo	Programa Presupuestario	Aprobado anual (a)	Autorizado anual (b)	Avance en el ejercicio del presupuesto		Porcentaje de avance	
				Autorizado al periodo (c)	Gasto pagado ^{1/} Enero - diciembre (d)	Autorizado anual (d)/(b)*100	Autorizado al periodo (d)/(c)*100
	Atender asuntos relativos a la aplicación del Mecanismo Nacional de Promoción, Protección y Supervisión de la Convención sobre los derechos de las Personas con Discapacidad.	9,782,855	10,596,541	10,596,541	9,590,571	90.5	90.5
	GYN Instituto de Seguridad y Servicios Sociales de los Trabajadores del Estado	20,284,473	21,853,694	21,853,694	21,853,694	100.0	100.0
	Atención a Personas con Discapacidad	20,284,473	21,853,694	21,853,694	21,853,694	100.0	100.0

Nota: Las sumas parciales pueden no coincidir con el total, así como los cálculos porcentuales, debido al redondeo de las cifras.

n.a.: No aplica.

^{1/} De acuerdo con la Ley General de Contabilidad Gubernamental, corresponde al momento contable del gasto que refleja la cancelación total o parcial de las obligaciones de pago, que se concreta mediante el desembolso de efectivo o cualquier otro medio de pago.

Fuente: Dependencias y Entidades de la Administración Pública Federal.

ANEXO 15 DEL DPEF 2016
EVOLUCIÓN DE LAS EROGACIONES PARA LA ESTRATEGIA NACIONAL PARA LA TRANSICIÓN ENERGÉTICA Y EL APROVECHAMIENTO SUSTENTABLE DE LA ENERGÍA
Enero-diciembre
(Pesos)

Ramo	Unidad Responsable	Aprobado anual (a)	Autorizado anual (b)	Avance en el ejercicio del presupuesto		Porcentaje de avance	
				Autorizado al periodo (c)	Gasto pagado ^{1/} Enero - diciembre (d)	Autorizado anual (d)/(b)*100	Autorizado al periodo (d)/(c)*100
TOTAL		24,949,528,678	24,212,690,101	24,212,690,101	21,162,515,161	87.40	87.40
04 Gobernación		882,725	882,725	882,725	882,725	100.00	100.00
	Dirección General de Recursos Materiales y Servicios Generales	882,725	882,725	882,725	882,725	100.00	100.00
08 Agricultura, Ganadería, Desarrollo Rural, Pesca y Alimentación		450,662,381	231,923,274	231,923,274	205,319,502	88.53	88.53
	Dirección General de Logística y Alimentación	450,662,381	231,923,274	231,923,274	205,319,502	88.53	88.53
12 Salud		33,000,000	29,333,645	29,333,645	28,766,396	98.07	98.07
	Dirección General de Desarrollo de la Infraestructura Física	33,000,000	29,333,645	29,333,645	28,766,396	98.07	98.07
16 Medio Ambiente y Recursos Naturales		3,298,166	7,318,603	7,318,603	7,314,515	99.94	99.94
	Procuraduría Federal de Protección al Ambiente	3,298,166	7,318,603	7,318,603	7,314,515	99.94	99.94
18 Energía		535,737,803	433,485,453	433,485,453	433,067,749	99.90	99.90
	Secretaría de Energía	441,573,000	342,770,880	342,770,880	342,770,880	100.00	100.00
	Comisión Nacional para el Uso Eficiente de la Energía	93,522,737	90,072,507	90,072,507	90,072,507	100.00	100.00
	Instituto Nacional de Electricidad y Energías Limpias	642,066	642,066	642,066	224,362	34.94	34.94
TTY Petróleos Mexicanos		678,595,335	262,394,133	262,394,133	262,394,133	100.00	100.00
	Pemex-Exploración y Producción	29,000,000	0	0	0	n.a.	n.a.
	Pemex Transformación Industrial	649,595,335	262,394,133	262,394,133	262,394,133	100.00	100.00
TVV Comisión Federal de Electricidad		23,247,352,268	23,247,352,268	23,247,352,268	20,224,770,140	87.00	87.00
	Comisión Federal de Electricidad ^{2/}	23,247,352,268	23,247,352,268	23,247,352,268	20,224,770,140	87.00	87.00

Nota: Las sumas parciales pueden no coincidir con el total, así como los cálculos porcentuales, debido al redondeo de las cifras.

n.a.: No aplica.

^{1/} De acuerdo con la Ley General de Contabilidad Gubernamental, corresponde al momento contable del gasto, que refleja la cancelación total o parcial de las obligaciones de pago y que se concreta mediante el desembolso de efectivo o cualquier otro medio de pago.

^{2/} Incluye los Proyectos de Infraestructura Productiva de Largo Plazo.

Fuente: Dependencias y Entidades de la Administración Pública Federal.

ANEXO 16 DEL DPEF 2016
EVOLUCIÓN DE LAS EROGACIONES PARA LA ADAPTACIÓN Y MITIGACIÓN DE LOS EFECTOS DEL CAMBIO CLIMÁTICO
Enero-diciembre
(Pesos)

Ramo	Programa Presupuestario	Aprobado anual (a)	Autorizado anual (b)	Avance en el ejercicio del presupuesto		Porcentaje de avance	
				Autorizado al periodo (c)	Gasto pagado ^{1/} Enero - diciembre (d)	Autorizado anual (d)/(b)*100	Autorizado al periodo (d)/(c)*100
TOTAL		44,232,587,536	41,554,783,215	41,554,783,215	39,947,069,543	96.1	96.1
04 Gobernación		206,661,965	185,479,683	185,479,683	182,665,202	98.5	98.5
	Coordinación del Sistema Nacional de Protección Civil	206,661,965	185,479,683	185,479,683	182,665,202	98.5	98.5
08 Agricultura, Ganadería, Desarrollo Rural, Pesca y Alimentación		12,455,859,307	9,775,683,638	9,775,683,638	8,910,179,121	91.1	91.1
	Programa de Fomento a la Agricultura	700,000,000	1,082,834,495	1,082,834,495	1,059,246,259	97.8	97.8
	Programa de Fomento a la Productividad Pesquera y Acuícola	1,795,507,240	1,571,181,201	1,571,181,201	1,359,689,250	86.5	86.5
	Programa de Fomento Ganadero	4,341,929,476	3,970,338,324	3,970,338,324	3,406,817,352	85.8	85.8
	Programa de Productividad Rural	5,183,000,000	2,927,249,161	2,927,249,161	2,886,049,929	98.6	98.6
	Programa de Productividad y Competitividad Agroalimentaria	435,422,591	224,080,458	224,080,458	198,376,331	88.5	88.5
09 Comunicaciones y Transportes		1,329,333,000	1,171,580,391	1,171,580,391	1,091,987,815	93.2	93.2
	Reconstrucción y Conservación de Carreteras	1,329,333,000	1,171,580,391	1,171,580,391	1,091,987,815	93.2	93.2
10 Economía		10,000,000	3,207,223	3,207,223	3,207,223	100.0	100.0
	Promoción del comercio exterior y atracción de inversión extranjera directa	10,000,000	3,207,223	3,207,223	3,207,223	100.0	100.0
12 Salud		443,543,736	275,692,125	275,692,125	274,913,127	99.7	99.7
	Protección Contra Riesgos Sanitarios	87,250,354	113,120,098	113,120,098	112,344,700	99.3	99.3
	Vigilancia epidemiológica	356,293,382	162,572,027	162,572,027	162,568,427	100.0	100.0
13 Marina		180,717,854	217,578,103	217,578,103	217,578,103	100.0	100.0
	Emplear el Poder Naval de la Federación para salvaguardar la soberanía y seguridad nacionales	180,717,854	217,578,103	217,578,103	217,578,103	100.0	100.0
15 Desarrollo Agrario, Territorial y Urbano		2,439,306,555	1,637,571,531	1,637,571,531	1,636,001,049	99.9	99.9
	Programa de Infraestructura	2,417,935,953	1,626,583,021	1,626,583,021	1,625,049,721	99.9	99.9
	Programa de Prevención de Riesgos	21,370,602	10,988,510	10,988,510	10,951,328	99.7	99.7
16 Medio Ambiente y Recursos Naturales		16,331,926,765	10,746,265,290	10,746,265,290	10,474,845,872	97.5	97.5
	Actividades de apoyo a la función pública y buen gobierno	3,628,030	3,852,887	3,852,887	3,832,333	99.5	99.5
	Actividades de apoyo administrativo	10,412,416	9,630,300	9,630,300	9,385,154	97.5	97.5
	Apoyos para el Desarrollo Forestal Sustentable	5,178,037,490	4,819,471,983	4,819,471,983	4,801,644,532	99.6	99.6
	Capacitación Ambiental y Desarrollo Sustentable	5,109,911	4,314,547	4,314,547	3,718,413	86.2	86.2
	Conservación y Aprovechamiento Sustentable de la Vida Silvestre	188,570,937	53,378,631	53,378,631	53,345,174	99.9	99.9
	Fideicomisos Ambientales	3,427,679	54,733,600	54,733,600	54,733,600	100.0	100.0
	Infraestructura de agua potable, alcantarillado y saneamiento	3,992,996,186	27,741,779	27,741,779	27,741,778	100.0	100.0
	Inspección y Vigilancia del Medio Ambiente y Recursos Naturales	94,443,837	94,046,602	94,046,602	91,970,573	97.8	97.8
	Investigación Científica y Tecnológica	213,445,065	222,074,856	222,074,856	221,245,430	99.6	99.6
	Investigación en Cambio Climático, Sustentabilidad y Crecimiento Verde	194,965,712	185,459,170	185,459,170	178,494,916	96.2	96.2
	Normativa Ambiental e Instrumentos para el Desarrollo Sustentable	29,939,649	13,215,084	13,215,084	12,079,887	91.4	91.4
	Planeación, Dirección y Evaluación Ambiental	113,856,203	128,355,174	128,355,174	116,806,444	91.0	91.0
	Prevención y gestión integral de residuos	707,437,223	0	0	0	n.a.	n.a.
	Programa de Conservación para el Desarrollo Sostenible	234,894,914	264,894,914	264,894,914	260,320,621	98.3	98.3
	Programa de Empleo Temporal (PET)	607,422,510	608,116,136	608,116,136	606,166,693	99.7	99.7
	Programa de Manejo de Áreas Naturales Protegidas	44,397,912	31,807,716	31,807,716	31,039,958	97.6	97.6
	Programa hacia la igualdad y la sustentabilidad ambiental	5,272,616	4,260,790	4,260,790	4,071,391	95.6	95.6
	Programas de Calidad del Aire y Verificación Vehicular	931,091	1,533,626	1,533,626	1,514,482	98.8	98.8
	Protección Forestal	1,982,157,204	1,960,105,724	1,960,105,724	1,927,841,228	98.4	98.4

ANEXO 16 DEL DPEF 2016
EVOLUCIÓN DE LAS EROGACIONES PARA LA ADAPTACIÓN Y MITIGACIÓN DE LOS EFECTOS DEL CAMBIO CLIMÁTICO
Enero-diciembre
(Pesos)

Ramo	Programa Presupuestario	Aprobado anual	Autorizado anual	Avance en el ejercicio del presupuesto		Porcentaje de avance	
				Autorizado al periodo	Gasto pagado ^{1/}	Autorizado anual	Autorizado al periodo
		(a)	(b)	(c)	Enero - diciembre	(d)/(b)*100	(d)/(c)*100
	Regulación Ambiental	64,405,920	55,653,945	55,653,945	49,017,748	88.1	88.1
	Sistema Nacional de Áreas Naturales Protegidas	193,425,305	141,545,818	141,545,818	134,357,449	94.9	94.9
	Tratamiento de Aguas Residuales	2,462,748,956	2,062,072,008	2,062,072,008	1,885,518,064	91.4	91.4
18	Energía	987,621,301	854,292,368	854,292,368	842,440,793	98.6	98.6
	Actividades de apoyo administrativo	4,852,726	3,491,687	3,491,687	3,400,146	97.4	97.4
	Conducción de la política energética	240,114,835	250,350,149	250,350,149	245,279,546	98.0	98.0
	Coordinación de la política energética en electricidad	102,992,132	95,182,265	95,182,265	90,692,633	95.3	95.3
	Coordinación de la política energética en hidrocarburos	127,423,104	94,866,215	94,866,215	92,666,415	97.7	97.7
	Fondos de Diversificación Energética	441,573,000	342,770,880	342,770,880	342,770,880	100.0	100.0
	Gestión, promoción, supervisión y evaluación del aprovechamiento sustentable de la energía	70,665,504	67,631,173	67,631,173	67,631,173	100.0	100.0
21	Turismo	655,000	647,540	647,540	0	0.0	0.0
	Planeación y conducción de la política de turismo	655,000	647,540	647,540	0	0.0	0.0
23	Provisiones Salariales y Económicas	8,394,705,270	15,406,705,270	15,406,705,270	15,406,705,270	100.0	100.0
	Fondo de Desastres Naturales (FONDEN)	8,035,987,256	15,201,396,073	15,201,396,073	15,201,396,073	100.0	100.0
	Fondo de Prevención de Desastres Naturales (FOPREDEN)	358,718,014	205,309,197	205,309,197	205,309,197	100.0	100.0
38	Consejo Nacional de Ciencia y Tecnología	250,512,710	232,337,503	232,337,503	232,337,503	100.0	100.0
	Apoyos para actividades científicas, tecnológicas y de innovación	5,000,000	4,900,000	4,900,000	4,900,000	100.0	100.0
	Becas de posgrado y apoyos a la calidad	105,462,000	105,462,000	105,462,000	105,462,000	100.0	100.0
	Innovación tecnológica para incrementar la productividad de las empresas	140,050,710	121,975,503	121,975,503	121,975,503	100.0	100.0
47	Entidades no Sectorizadas	115,000,000	116,781,129	116,781,129	116,781,129	100.0	100.0
	Programa para el Mejoramiento de la Producción y la Productividad Indígena	115,000,000	116,781,129	116,781,129	116,781,129	100.0	100.0
TYT	Petróleos Mexicanos	478,021,649	367,379,218	367,379,218	367,379,218	100.0	100.0
	Mantenimiento de infraestructura	37,000,000	0	0	0	n.a.	n.a.
	Proyectos de infraestructura económica de hidrocarburos	441,021,649	367,379,218	367,379,218	367,379,218	100.0	100.0
TVV	Comisión Federal de Electricidad	608,722,424	563,582,203	563,582,203	190,048,118	33.7	33.7
	Promoción de medidas para el ahorro y uso eficiente de la energía eléctrica	2,067,605	4,952,725	4,952,725	4,952,725	100.0	100.0
	Proyectos de infraestructura económica de electricidad	15,364,594	23,767,884	23,767,884	23,767,884	100.0	100.0
	Proyectos de infraestructura económica de electricidad (Pidiregas)	591,290,225	534,861,594	534,861,594	161,327,509	30.2	30.2

Nota: Las sumas parciales pueden no coincidir con el total, así como los cálculos porcentuales, debido al redondeo de las cifras.

n.a.: No aplica.

^{1/} De acuerdo con la Ley General de Contabilidad Gubernamental, corresponde al momento contable del gasto, que refleja la cancelación total o parcial de las obligaciones de pago y que se concreta mediante el desembolso de efectivo o cualquier otro medio de pago.

Fuente: Dependencias y Entidades de la Administración Pública Federal.

ANEXO 17 DEL DPEF 2016
EVOLUCIÓN DE LAS EROGACIONES PARA EL DESARROLLO DE LOS JÓVENES
Enero-diciembre
(Pesos)

Ramo	Programa Presupuestario	Aprobado anual (a)	Autorizado anual (b)	Avance en el ejercicio del presupuesto		Porcentaje de avance	
				Autorizado al periodo (c)	Gasto pagado ^{1/2} Enero - diciembre (d)	Autorizado anual (d)/(b)*100	Autorizado al periodo (d)/(c)*100
TOTAL		222,345,177,753	229,978,812,005	229,978,812,005	226,579,569,136	98.5	98.5
08 Agricultura, Ganadería, Desarrollo Rural, Pesca y Alimentación		350,000,000	274,443,152	274,443,152	271,949,400	99.1	99.1
	Programa de Apoyos a Pequeños Productores	350,000,000	274,443,152	274,443,152	271,949,400	99.1	99.1
10 Economía		150,000,000	133,027,764	133,027,764	133,027,764	100.0	100.0
	Fondo Nacional Emprendedor	150,000,000	133,027,764	133,027,764	133,027,764	100.0	100.0
11 Educación Pública		205,207,179,857	212,068,937,744	212,068,937,744	208,785,704,686	98.5	98.5
	Educación Básica	15,788,636,132	16,987,099,415	16,987,099,415	16,987,099,415	100.0	100.0
	Programa Nacional de Becas	264,297,623	317,574,667	317,574,667	317,574,667	100.0	100.0
	Programa para la Inclusión y la Equidad Educativa	464,452,862	358,393,119	358,393,119	358,393,119	100.0	100.0
	PROSPERA Programa de Inclusión Social	15,059,885,647	16,311,131,629	16,311,131,629	16,311,131,629	100.0	100.0
	Educación Media Superior	73,981,712,941	79,200,089,741	79,200,089,741	76,694,496,394	96.8	96.8
	Formación y certificación para el trabajo	2,718,071,020	2,612,077,013	2,612,077,013	2,609,498,925	99.9	99.9
	Servicios de Educación Media Superior	35,394,392,437	38,790,123,855	38,790,123,855	38,477,699,593	99.2	99.2
	Programa de Formación de Recursos Humanos basada en Competencias	215,060,484	283,261,446	283,261,446	188,515,874	66.6	66.6
	Investigación Científica y Desarrollo Tecnológico	1,244,709	1,178,221	1,178,221	1,027,832	87.2	87.2
	Programa de infraestructura física educativa	36,991,373	58,716,521	58,716,521	58,716,521	100.0	100.0
	PROSPERA Programa de Inclusión Social	2,022,924,379	2,257,904,757	2,257,904,757	2,232,967,379	98.9	98.9
	Programa Nacional de Becas	4,915,312,760	4,286,052,605	4,286,052,605	4,002,772,250	93.4	93.4
	Programa para la Inclusión y la Equidad Educativa	70,185,930	16,224,392	16,224,392	16,224,392	100.0	100.0
	Programa para el Desarrollo Profesional Docente	11,611,952	158,336,906	158,336,906	116,963,083	73.9	73.9
	Subsidios para organismos descentralizados estatales	24,737,087,209	28,138,979,059	28,138,979,059	26,889,620,132	95.6	95.6
	Expansión de la Educación Media Superior y Superior	3,760,915,485	2,358,978,862	2,358,978,862	1,880,359,206	79.7	79.7
	Apoyos a centros y organizaciones de educación	97,915,203	238,256,103	238,256,103	220,131,206	92.4	92.4
	Educación Superior 3	113,604,938,007	114,087,367,422	114,087,367,422	113,309,773,710	99.3	99.3
	Servicios de Educación Superior y Posgrado	40,108,069,449	43,668,414,517	43,668,414,517	43,465,887,304	99.5	99.5
	Investigación Científica y Desarrollo Tecnológico	2,437,585,681	2,480,101,070	2,480,101,070	2,479,919,178	100.0	100.0
	Proyectos de infraestructura social del sector educativo	185,770,936	185,770,936	185,770,936	185,770,936	100.0	100.0
	Mantenimiento de infraestructura	448,000,000	448,000,000	448,000,000	448,000,000	100.0	100.0
	Programa Nacional de Becas	7,266,471,964	5,455,784,317	5,455,784,317	5,450,619,808	99.9	99.9
	Programa para la Inclusión y la Equidad Educativa	80,371,860	80,371,129	80,371,129	80,371,129	100.0	100.0
	Programa para el Desarrollo Profesional Docente	825,094,118	721,889,014	721,889,014	721,888,899	100.0	100.0
	Fortalecimiento de la Calidad Educativa	4,021,911,262	2,465,312,956	2,465,312,956	2,465,312,956	100.0	100.0
	Subsidios para organismos descentralizados estatales	51,780,953,609	54,194,032,468	54,194,032,468	53,791,194,522	99.3	99.3
	Carrera Docente en UPES	412,123,172	183,534,450	183,534,450	183,534,450	100.0	100.0
	Expansión de la Educación Media Superior y Superior	2,612,482,587	1,450,205,867	1,450,205,867	1,285,302,171	88.6	88.6
	Apoyos a centros y organizaciones de educación	713,046,005	679,559,412	679,559,412	679,559,412	100.0	100.0
	Apoyos para la atención a problemas estructurales de las UPES	2,713,057,364	2,074,391,285	2,074,391,285	2,072,412,945	99.9	99.9
	Posgrado	1,831,892,776	1,794,381,166	1,794,381,166	1,794,335,167	100.0	100.0
	Investigación Científica y Desarrollo Tecnológico	546,896,420	556,435,167	556,435,167	556,394,358	100.0	100.0
	Programa Nacional de Becas	205,767,174	158,716,817	158,716,817	158,711,627	100.0	100.0
	Subsidios para organismos descentralizados estatales	1,079,229,182	1,079,229,182	1,079,229,182	1,079,229,182	100.0	100.0
12 Salud		1,061,789,700	935,578,804	935,578,804	891,359,801	95.3	95.3
	Prevención y atención contra las adicciones	703,990,774	639,015,400	639,015,400	633,447,426	99.1	99.1

ANEXO 17 DEL DPEF 2016
EVOLUCIÓN DE LAS EROGACIONES PARA EL DESARROLLO DE LOS JÓVENES
Enero-diciembre
(Pesos)

Ramo	Programa Presupuestario	Aprobado anual (a)	Autorizado anual (b)	Avance en el ejercicio del presupuesto		Porcentaje de avance	
				Autorizado al periodo (c)	Gasto pagado ^{1/-} Enero - diciembre (d)	Autorizado anual (d)/(b)*100	Autorizado al periodo (d)/(c)*100
	Prevención y atención de VIH/SIDA y otras ITS	357,798,926	296,563,405	296,563,405	257,912,375	87.0	87.0
15	Desarrollo Agrario, Territorial y Urbano	671,144,374	763,801,953	763,801,953	761,034,441	99.6	99.6
	Programa de Apoyo a la Vivienda	671,144,374	763,801,953	763,801,953	761,034,441	99.6	99.6
16	Medio Ambiente y Recursos Naturales	909,980	2,647,910	2,647,910	1,888,637	71.3	71.3
	Planeación, Dirección y Evaluación Ambiental	417,706	2,617,685	2,617,685	1,888,637	72.1	72.1
	Programa hacia la igualdad y la sustentabilidad ambiental	492,274	30,224	30,224	0	n.a.	n.a.
20	Desarrollo Social	374,095,892	379,683,114	379,683,114	376,495,108	99.2	99.2
	Programa de Fomento a la Economía Social	24,091,101	21,091,101	21,091,101	21,091,101	100.0	100.0
	Instituto Mexicano de la Juventud	350,004,791	358,592,013	358,592,013	355,404,007	99.1	99.1
25	Previsiones y Aportaciones para los Sistemas de Educación Básica, Normal, Tecnológica y de Adultos	733,687,675	1,285,343,331	1,285,343,331	1,274,866,833	99.2	99.2
	Servicios de educación normal en el D.F.	733,687,675	1,285,343,331	1,285,343,331	1,274,866,833	99.2	99.2
33	Aportaciones Federales para Entidades Federativas y Municipios	11,798,735,795	11,858,200,951	11,858,200,951	11,858,200,862	100.0	100.0
	Educación Básica	3,902,095,931	3,875,021,063	3,875,021,063	3,875,020,975	100.0	100.0
	FONE Servicios Personales	2,642,980,827	2,744,174,446	2,744,174,446	2,744,174,358	100.0	100.0
	FONE Otros de Gasto Corriente	91,371,663	91,371,663	91,371,663	91,371,663	100.0	100.0
	FONE Gasto de Operación	105,683,888	105,683,888	105,683,888	105,683,888	100.0	100.0
	FONE Fondo de Compensación	76,040,274	76,040,274	76,040,274	76,040,274	100.0	100.0
	FAM Infraestructura Educativa Básica	58,141,369	58,141,369	58,141,369	58,141,369	100.0	100.0
	FAETA Educación de Adultos	927,877,911	799,609,424	799,609,424	799,609,424	100.0	100.0
	Educación Media Superior	4,557,536,080	4,644,076,104	4,644,076,104	4,644,076,104	100.0	100.0
	FAM Infraestructura Educativa Media Superior y Superior	503,362,738	503,362,738	503,362,738	503,362,738	100.0	100.0
	FAETA Educación Tecnológica	4,054,173,342	4,140,713,366	4,140,713,366	4,140,713,366	100.0	100.0
	Educación Superior	3,339,103,784	3,339,103,784	3,339,103,784	3,339,103,784	100.0	100.0
	FAM Infraestructura Educativa Media Superior y Superior	3,339,103,784	3,339,103,784	3,339,103,784	3,339,103,784	100.0	100.0
47	Entidades no Sectorizadas	124,282,212	98,401,834	98,401,834	98,388,856	100.0	100.0
	Programa de Apoyo a la Educación Indígena	124,282,212	98,401,834	98,401,834	98,388,856	100.0	100.0
GYR	Instituto Mexicano del Seguro Social	1,873,352,269	2,178,745,450	2,178,745,450	2,126,652,748	97.6	97.6
	Prevención y control de enfermedades	60,947,363	98,985,739	98,985,739	62,447,631	63.1	63.1
	Atención a la Salud	1,812,404,906	2,079,759,711	2,079,759,711	2,064,205,117	99.3	99.3

Nota: Las sumas parciales pueden no coincidir con el total, así como los cálculos porcentuales, debido al redondeo de las cifras.

^{1/-} De acuerdo con la Ley General de Contabilidad Gubernamental, corresponde al momento contable del gasto, que refleja la cancelación total o parcial de las obligaciones de pago y que se concreta mediante el desembolso de efectivo o cualquier otro medio de pago.

n.a.: No aplica.

Fuente: Dependencias y Entidades de la Administración Pública Federal.

ANEXO 18 DEL DPEF 2016
EVOLUCIÓN DE LAS EROGACIONES CORRESPONDIENTES AL ANEXO RECURSOS PARA LA ATENCIÓN DE NIÑAS, NIÑOS Y ADOLESCENTES
Enero-diciembre
(Pesos)

Ramo	Programa Presupuestario	Aprobado anual (a)	Autorizado anual (b)	Avance en el ejercicio del presupuesto		Porcentaje de avance	
				Autorizado al periodo (c)	Gasto pagado ^{1/L} Enero - diciembre (d)	Autorizado anual (d)/(b)*100	Autorizado al periodo (d)/(c)*100
TOTAL		736,865,054,327	749,956,975,191	749,956,975,191	743,747,077,935	99.2	99.2
04 Gobernación		1,699,174	70,881,111	70,881,111	62,687,735	88.4	88.4
	Consejo Nacional para Prevenir la Discriminación	564,000	1,128,000	1,128,000	988,952	87.7	87.7
	Coordinación General de la Comisión Mexicana de Ayuda a Refugiados	551,218	0	0	0	n.a.	n.a.
	Dirección General del Registro Nacional de Población e Identificación Personal	211,356	0	0	0	n.a.	n.a.
	Instituto Nacional de Migración	372,600	32,374,900	32,374,900	24,488,663	75.6	75.6
	Secretaría Ejecutiva del Sistema Nacional para la Protección Integral de Niñas, Niños y Adolescentes	0	37,378,211	37,378,211	37,210,121	99.6	99.6
05 Relaciones Exteriores		3,000,000	3,000,000	3,000,000	3,000,000	100.0	100.0
	Atención, protección, servicios y asistencia consulares	3,000,000	3,000,000	3,000,000	3,000,000	100.0	100.0
08 Agricultura, Ganadería, Desarrollo Rural, Pesca y Alimentación		734,447,085	648,317,845	648,317,845	647,659,705	99.9	99.9
	Desarrollo y aplicación de programas educativos en materia agropecuaria	734,447,085	648,317,845	648,317,845	647,659,705	99.9	99.9
11 Educación Pública		137,715,324,377	136,542,637,221	136,542,637,221	133,638,601,722	97.9	97.9
	Diseño de la Política Educativa	437,957,217	1,153,087,924	1,153,087,924	995,505,582	86.3	86.3
	Educación Inicial y Básica Comunitaria	4,407,080,291	4,414,279,319	4,414,279,319	4,414,276,495	100.0	100.0
	Educación para Adultos (INEA)	503,148,533	512,168,799	512,168,799	512,077,782	100.0	100.0
	Escuelas de Tiempo Completo	11,061,365,390	10,105,042,937	10,105,042,937	10,094,327,033	99.9	99.9
	Evaluaciones de la calidad de la educación	282,623,419	183,519,991	183,519,991	175,748,576	95.8	95.8
	Expansión de la Educación Media Superior y Superior	3,760,915,485	2,358,978,862	2,358,978,862	1,880,359,206	79.7	79.7
	Formación y certificación para el trabajo	1,087,228,408	1,044,830,805	1,044,830,805	1,043,799,570	99.9	99.9
	Fortalecimiento a la educación temprana y el desarrollo infantil	500,000,000	659,000,000	659,000,000	654,000,000	99.2	99.2
	Fortalecimiento de la Calidad Educativa	4,726,908,554	3,011,455,574	3,011,455,574	2,995,432,966	99.5	99.5
	Investigación Científica y Desarrollo Tecnológico	1,244,709	1,178,221	1,178,221	1,027,832	87.2	87.2
	Normar los servicios educativos	16,433,057	23,312,000	23,312,000	22,732,879	97.5	97.5
	Políticas de igualdad de género en el sector educativo	2,909,967	915,686	915,686	636,818	69.5	69.5
	Producción y distribución de libros y materiales educativos	2,349,915,573	2,805,815,546	2,805,815,546	2,802,035,789	99.9	99.9
	Producción y transmisión de materiales educativos	264,649,736	229,524,969	229,524,969	225,080,917	98.1	98.1
	Programa de Cultura Física y Deporte	440,244,397	450,518,127	450,518,127	450,336,715	100.0	100.0
	Programa de Formación de Recursos Humanos basada en Competencias	215,060,484	283,261,446	283,261,446	188,515,874	66.6	66.6
	Programa de Inclusión Digital	1,641,965,792	112,083,247	112,083,247	94,031,828	83.9	83.9
	Programa de infraestructura física educativa	36,991,373	58,716,521	58,716,521	58,716,521	100.0	100.0
	Programa de la Reforma Educativa	7,607,774,802	4,352,482,547	4,352,482,547	4,293,918,938	98.7	98.7
	Programa Nacional de Becas	5,179,610,383	4,603,627,272	4,603,627,272	4,320,346,917	93.8	93.8
	Programa Nacional de Convivencia Escolar	350,000,000	75,192,349	75,192,349	75,020,561	99.8	99.8
	Programa Nacional de Inglés	789,024,100	746,766,817	746,766,817	742,766,817	99.5	99.5
	Programa para el Desarrollo Profesional Docente	1,809,117,894	83,360,631	83,360,631	30,661,990	36.8	36.8
	Programa para la Inclusión y la Equidad Educativa	534,638,792	374,617,511	374,617,511	374,617,511	100.0	100.0
	PROSPERA Programa de Inclusión Social	29,152,424,805	31,921,749,681	31,921,749,681	31,792,339,312	99.6	99.6
	Proyectos de infraestructura social del sector educativo	424,611,571	48,047,521	48,047,521	32,967,566	68.6	68.6
	Servicios de Educación Media Superior	35,394,392,437	38,790,123,855	38,790,123,855	38,477,699,593	99.2	99.2
	Subsidios para organismos descentralizados estatales	24,737,087,209	28,138,979,059	28,138,979,059	26,889,620,132	95.6	95.6
12 Salud		43,164,238,332	42,463,744,784	42,463,744,784	41,528,246,029	97.8	97.8
	Apoyos para la protección de las personas en estado de necesidad	289,682,464	171,724,028	171,724,028	169,919,906	98.9	98.9

ANEXO 18 DEL DPEF 2016
EVOLUCIÓN DE LAS EROGACIONES CORRESPONDIENTES AL ANEXO RECURSOS PARA LA ATENCIÓN DE NIÑAS, NIÑOS Y ADOLESCENTES
Enero-diciembre
(Pesos)

Ramo	Programa Presupuestario	Aprobado anual (a)	Autorizado anual (b)	Avance en el ejercicio del presupuesto		Porcentaje de avance	
				Autorizado al periodo (c)	Gasto pagado ^{1/-} Enero - diciembre (d)	Autorizado anual (d)/(b)*100	Autorizado al periodo (d)/(c)*100
Atención a la Salud		2,383,014,675	2,596,673,711	2,596,673,711	2,523,575,832	97.2	97.2
Formación y capacitación de recursos humanos para la salud		146,193,117	136,767,043	136,767,043	136,767,043	100.0	100.0
Investigación y desarrollo tecnológico en salud		215,247,366	216,852,201	216,852,201	216,852,201	100.0	100.0
Prevención y atención contra las adicciones		222,503,342	158,016,081	158,016,081	153,414,187	97.1	97.1
Prevención y atención de VIH/SIDA y otras ITS		1,187,200	1,187,200	1,187,200	1,187,200	100.0	100.0
Prevención y Control de Sobrepeso, Obesidad y Diabetes		14,000,000	173,168,083	173,168,083	173,168,083	100.0	100.0
Programa de Atención a Personas con Discapacidad		5,011,121	6,253,685	6,253,685	5,922,915	94.7	94.7
Programa de estancias infantiles para apoyar a madres trabajadoras		224,226,130	165,939,620	165,939,620	165,911,653	100.0	100.0
Programa de vacunación		1,672,845,044	1,860,560,596	1,860,560,596	1,660,560,596	89.3	89.3
PROSPERA Programa de Inclusión Social		3,397,788,639	3,400,103,141	3,400,103,141	3,399,653,336	100.0	100.0
Protección y restitución de los derechos de las niñas, niños y adolescentes		120,400,000	108,686,672	108,686,672	107,586,496	99.0	99.0
Proyectos de infraestructura social de salud		45,657,984	42,365,112	42,365,112	42,361,272	100.0	100.0
Salud materna, sexual y reproductiva		648,200,914	602,986,723	602,986,723	562,594,770	93.3	93.3
Seguro Médico Siglo XXI		2,685,844,078	1,712,700,698	1,712,700,698	1,711,172,910	99.9	99.9
Seguro Popular		30,737,807,537	30,746,960,069	30,746,960,069	30,137,730,540	98.0	98.0
Servicios de asistencia social integral		354,628,721	362,800,121	362,800,121	359,867,087	99.2	99.2
14 Trabajo y Previsión Social		1,000,000	1,587,132	1,587,132	1,259,092	79.3	79.3
Ejecución de los programas y acciones de la Política Laboral		1,000,000	1,587,132	1,587,132	1,259,092	79.3	79.3
17 Procuraduría General de la República		141,406,159	138,116,520	138,116,520	117,004,378	84.7	84.7
Actividades de apoyo administrativo		1,920,000	2,641,105	2,641,105	2,365,870	89.6	89.6
Investigar y perseguir los delitos del orden federal		58,033,234	57,581,548	57,581,548	52,373,382	91.0	91.0
Investigar y perseguir los delitos federales de carácter especial		125,000	106,033	106,033	98,273	92.7	92.7
Promoción del respeto a los derechos humanos y atención a víctimas del delito		81,327,925	77,787,835	77,787,835	62,166,853	79.9	79.9
19 Aportaciones a Seguridad Social		4,706,879,820	4,706,879,820	4,706,879,820	4,706,879,820	100.0	100.0
Programa IMSS-PROSPERA		4,706,879,820	4,706,879,820	4,706,879,820	4,706,879,820	100.0	100.0
20 Desarrollo Social		48,998,787,789	44,287,290,410	44,287,290,410	44,231,602,270	99.9	99.9
Adquisición de leche nacional		944,849,669	989,924,948	989,924,948	944,849,669	95.4	95.4
Articulación de políticas públicas integrales de juventud		5,341,966	5,766,817	5,766,817	5,766,817	100.0	100.0
Programa de Abasto Social de Leche a cargo de Liconsa, S.A. de C.V.		748,243,326	748,243,326	748,243,326	748,243,326	100.0	100.0
Programa de Apoyo a las Instancias de Mujeres en las Entidades Federativas (PAIMEF)		22,339,864	21,528,700	21,528,700	21,514,315	99.9	99.9
Programa de Atención a Jornaleros Agrícolas		75,503,429	75,725,263	75,725,263	72,861,988	96.2	96.2
Programa de Coinversión Social		23,800,480	24,217,518	24,217,518	24,182,487	99.9	99.9
Programa de estancias infantiles para apoyar a madres trabajadoras		3,466,030,742	3,328,626,399	3,328,626,399	3,320,926,228	99.8	99.8
PROSPERA Programa de Inclusión Social		42,911,052,784	38,289,204,417	38,289,204,417	38,289,204,417	100.0	100.0
Seguro de vida para jefas de familia		801,625,530	804,053,023	804,053,023	804,053,023	100.0	100.0
22 Instituto Nacional Electoral		6,903,135	6,903,135	6,903,135	6,671,291	96.6	96.6
Capacitación y educación para el ejercicio democrático de la ciudadanía		6,903,135	6,903,135	6,903,135	6,671,291	96.6	96.6
25 Previsiones y Aportaciones para los Sistemas de Educación Básica, Normal, Tecnológica y de Adultos		35,151,680,804	36,671,521,448	36,671,521,448	36,012,738,672	98.2	98.2
Becas para la población atendida por el sector educativo		133,707,873	133,707,873	133,707,873	133,707,873	100.0	100.0
Escuelas de Tiempo Completo		0	434,901,187	434,901,187	236,437,562	54.4	54.4
Fortalecimiento de la Calidad Educativa		0	61,123,263	61,123,263	499,998	0.8	0.8
Programa Nacional de Becas		0	35,548,192	35,548,192	33,760,876	95.0	95.0

ANEXO 18 DEL DPEF 2016
EVOLUCIÓN DE LAS EROGACIONES CORRESPONDIENTES AL ANEXO RECURSOS PARA LA ATENCIÓN DE NIÑAS, NIÑOS Y ADOLESCENTES
Enero-diciembre
(Pesos)

Ramo	Programa Presupuestario	Aprobado anual (a)	Autorizado anual (b)	Avance en el ejercicio del presupuesto		Porcentaje de avance	
				Autorizado al periodo (c)	Gasto pagado ^{1/} Enero - diciembre (d)	Autorizado anual (d)/(b)*100	Autorizado al periodo (d)/(c)*100
	Programa Nacional de Convivencia Escolar	0	1,811,317	1,811,317	0	0.0	0.0
	Servicios de educación básica en el D.F.	34,284,285,256	34,682,741,093	34,682,741,093	34,332,240,083	99.0	99.0
	Servicios de educación normal en el D.F.	733,687,675	1,285,343,331	1,285,343,331	1,274,866,833	99.2	99.2
	Programa Nacional de Inglés.	0	33,375,768	33,375,768	0	0.0	0.0
	Programa para la Inclusión y la Equidad Educativa.	0	2,969,425	2,969,425	1,225,448	41.3	41.3
33	Aportaciones Federales para Entidades Federativas y Municipios	380,120,699,481	392,884,125,892	392,884,125,892	392,884,115,510	100.0	100.0
	FAETA Educación de Adultos	139,241,415	119,855,527	119,855,527	119,855,527	100.0	100.0
	FAETA Educación Tecnológica	4,054,173,342	4,140,713,366	4,140,713,366	4,140,713,366	100.0	100.0
	FAM Asistencia Social	7,438,278,907	7,438,278,907	7,438,278,907	7,438,278,907	100.0	100.0
	FAM Infraestructura Educativa Básica	6,831,051,596	6,831,051,596	6,831,051,596	6,831,051,596	100.0	100.0
	FAM Infraestructura Educativa Media Superior y Superior	503,362,738	503,362,738	503,362,738	503,362,738	100.0	100.0
	FASSA	18,086,750,112	18,877,890,789	18,877,890,789	18,877,890,789	100.0	100.0
	FONE Fondo de Compensación	8,945,914,574	8,945,914,574	8,945,914,574	8,945,914,574	100.0	100.0
	FONE Gasto de Operación	12,433,398,539	12,433,398,539	12,433,398,539	12,433,398,539	100.0	100.0
	FONE Otros de Gasto Corriente	10,749,607,402	10,749,607,402	10,749,607,402	10,749,607,402	100.0	100.0
	FONE Servicios Personales	310,938,920,856	322,844,052,455	322,844,052,455	322,844,042,072	100.0	100.0
35	Comisión Nacional de los Derechos Humanos	4,736,681	5,014,332	5,014,332	4,645,759	92.6	92.6
	Atender asuntos de la niñez, la familia, adolescentes y personas adultas mayores	4,736,681	5,014,332	5,014,332	4,645,759	92.6	92.6
43	Instituto Federal de Telecomunicaciones	5,000,000	5,134,689	5,134,689	4,090,109	79.7	79.7
	Regulación y Supervisión de los sectores Telecomunicaciones y Radiodifusión	5,000,000	5,134,689	5,134,689	4,090,109	79.7	79.7
47	Entidades no Sectorizadas	1,087,341,204	857,555,778	857,555,778	857,442,756	100.0	100.0
	Fortalecimiento de la Igualdad Sustantiva entre Mujeres y Hombres	5,000,000	600,000	600,000	600,000	100.0	100.0
	Programa de Apoyo a la Educación Indígena	1,082,341,204	856,955,778	856,955,778	856,842,756	100.0	100.0
GYR	Instituto Mexicano del Seguro Social	81,073,089,229	85,889,065,506	85,889,065,506	84,265,233,520	98.1	98.1
	Atención a la Salud	68,144,100,483	71,706,314,837	71,706,314,837	70,828,680,734	98.8	98.8
	Prestaciones sociales ^{2/}	414,771,982	496,607,272	496,607,272	501,806,867	101.0	101.0
	Prevención y control de enfermedades	2,263,154,561	3,736,059,645	3,736,059,645	3,152,606,669	84.4	84.4
	Servicios de guardería	10,251,062,203	9,950,083,751	9,950,083,751	9,782,139,250	98.3	98.3
GYN	Instituto de Seguridad y Servicios Sociales de los Trabajadores del Estado	3,948,821,059	4,775,199,568	4,775,199,568	4,775,199,568	100.0	100.0
	Atención a la Salud	2,121,143,632	2,232,406,896	2,232,406,896	2,232,406,896	100.0	100.0
	Prestaciones sociales	1,574,283,019	2,269,005,423	2,269,005,423	2,269,005,423	100.0	100.0
	Prevención y control de enfermedades	253,394,408	273,787,248	273,787,248	273,787,248	100.0	100.0

Nota: Las sumas parciales pueden no coincidir con el total, así como los cálculos porcentuales, debido al redondeo de las cifras.

^{1/} De acuerdo con la Ley General de Contabilidad Gubernamental, corresponde al momento contable del gasto que refleja la cancelación total o parcial de las obligaciones de pago, que se concreta mediante el desembolso de efectivo o cualquier otro medio de pago.

^{2/} El avance en el ejercicio de los recursos ubicado en el Programa Presupuestario E012 "Prestaciones Sociales" será subsanado en la Cuarta Evaluación al presupuesto del IMSS, que será presentada al Consejo Técnico el próximo 25 de enero del presente.

Fuente: Dependencias y Entidades de la Administración Pública Federal.

ANEXO 19 DEL DPEF 2016
ACCIONES PARA LA PREVENCIÓN DEL DELITO, COMBATE A LAS ADICCIONES, RESCATE DE ESPACIOS PÚBLICOS Y PROMOCIÓN DE PROYECTOS PRODUCTIVOS
Enero-diciembre
(Pesos)

Ramo	Programa Presupuestario	Aprobado anual (a)	Autorizado anual (b)	Avance en el ejercicio del presupuesto		Porcentaje de avance	
				Autorizado al periodo (c)	Gasto pagado ^{1/} Enero - diciembre (d)	Autorizado anual (d)/(b)*100	Autorizado al periodo (d)/(c)*100
TOTAL		146,302,919,439	143,757,450,612	143,757,450,612	141,215,231,625	98.2	98.2
04 Gobernación		36,569,771,903	39,859,706,345	39,859,706,345	39,318,836,534	98.6	98.6
	Promover la atención y prevención de la violencia contra las mujeres	204,370,290	122,199,652	122,199,652	120,516,382	98.6	98.6
	Servicios de protección, custodia, vigilancia y seguridad de personas, bienes e instalaciones	1,584,041,895	1,710,916,436	1,710,916,436	1,644,824,164	96.1	96.1
	Operativos para la prevención y disuasión del delito	25,065,882,426	28,955,540,456	28,955,540,456	28,574,769,177	98.7	98.7
	Actividades de apoyo administrativo	9,099,244	2,833,244	2,833,244	2,103,144	74.2	74.2
	Actividades de apoyo a la función pública y buen gobierno	1,170,418	1,170,418	1,170,418	1,039,151	88.8	88.8
	Conducción de la política interior	50,745,255	53,601,792	53,601,792	53,318,443	99.5	99.5
	Coordinación con las instancias que integran el Sistema Nacional de Seguridad Pública	386,604,249	380,111,941	380,111,941	373,694,822	98.3	98.3
	Programa de Derechos Humanos	232,475,457	206,473,042	206,473,042	206,254,657	99.9	99.9
	Fomento de la cultura de la participación ciudadana en la prevención del delito	210,412,182	119,077,040	119,077,040	117,077,782	98.3	98.3
	Promover la Protección de los Derechos Humanos y Prevenir la Discriminación	143,815,588	156,498,048	156,498,048	144,632,028	92.4	92.4
	Otorgamiento de subsidios para la implementación de la reforma al sistema de justicia penal	713,145,294	706,334,796	706,334,796	706,271,404	100.0	100.0
	Programa Nacional de Prevención del Delito	2,015,311,756	1,711,785,240	1,711,785,240	1,644,014,984	96.0	96.0
	Subsidios en materia de seguridad pública	5,952,697,849	5,733,164,242	5,733,164,242	5,730,320,396	100.0	100.0
06 Hacienda y Crédito Público		202,938,135	205,649,967	205,649,967	200,048,902	97.3	97.3
	Detección y prevención de ilícitos financieros	202,938,135	205,649,967	205,649,967	200,048,902	97.3	97.3
07 Defensa Nacional		4,701,325,961	8,256,557,466	8,256,557,466	8,256,557,466	100.0	100.0
	Programa de Seguridad Pública de la Secretaría de la Defensa Nacional	2,832,709,275	6,079,325,677	6,079,325,677	6,079,325,677	100.0	100.0
	Derechos humanos	62,910,672	36,616,282	36,616,282	36,616,282	100.0	100.0
	Sistema educativo militar	1,697,706,014	2,107,371,342	2,107,371,342	2,107,371,342	100.0	100.0
	Programa de igualdad entre mujeres y hombres SDN	108,000,000	33,244,165	33,244,165	33,244,165	100.0	100.0
09 Comunicaciones y Transportes		1,918,359,995	1,961,059,995	1,961,059,995	1,941,505,616	99.0	99.0
	Programa de Empleo Temporal (PET)	1,918,359,995	1,961,059,995	1,961,059,995	1,941,505,616	99.0	99.0
10 Economía		303,707,819	456,476,308	456,476,308	456,476,308	100.0	100.0
	Fondo Nacional Emprendedor	250,000,000	449,771,912	449,771,912	449,771,912	100.0	100.0
	Programa nacional de financiamiento al microempresario y a la mujer rural	53,707,819	6,704,396	6,704,396	6,704,396	100.0	100.0
11 Educación Pública		87,008,609,337	79,346,501,190	79,346,501,190	77,753,895,009	98.0	98.0
	Formación y certificación para el trabajo	2,718,071,020	2,612,077,013	2,612,077,013	2,609,498,925	99.9	99.9
	Desarrollo Cultural	9,015,937,561	9,683,878,826	9,683,878,826	9,484,461,222	97.9	97.9
	Producción y transmisión de materiales educativos	1,116,858,659	1,269,885,065	1,269,885,065	1,258,733,621	99.1	99.1
	Producción y distribución de libros y materiales culturales	225,451,080	308,562,001	308,562,001	308,562,001	100.0	100.0
	Atención al deporte	757,805,763	688,858,695	688,858,695	687,267,853	99.8	99.8
	Programa de infraestructura física educativa	201,870,594	299,356,340	299,356,340	298,454,826	99.7	99.7
	Educación y cultura indígena	87,839,378	91,508,532	91,508,532	91,435,919	99.9	99.9
	PROSPERA Programa de Inclusión Social	29,152,424,805	31,921,749,681	31,921,749,681	31,792,339,312	99.6	99.6
	Escuelas de Tiempo Completo	11,061,365,390	10,105,042,937	10,105,042,937	10,094,327,033	99.9	99.9
	Programa Nacional de Becas	12,651,849,521	10,278,865,190	10,278,865,190	9,990,068,136	97.2	97.2
	Programa de Apoyos a la Cultura	1,978,150,977	1,621,671,984	1,621,671,984	1,394,863,505	86.0	86.0
	Programa de Cultura Física y Deporte	2,067,845,923	2,116,102,054	2,116,102,054	2,115,249,951	100.0	100.0
	Programa Nacional de Convivencia Escolar	350,000,000	75,192,349	75,192,349	75,020,561	99.8	99.8

ANEXO 19 DEL DPEF 2016
ACCIONES PARA LA PREVENCIÓN DEL DELITO, COMBATE A LAS ADICCIONES, RESCATE DE ESPACIOS PÚBLICOS Y PROMOCIÓN DE PROYECTOS PRODUCTIVOS
Enero-diciembre
(Pesos)

Ramo	Programa Presupuestario	Aprobado anual (a)	Autorizado anual (b)	Avance en el ejercicio del presupuesto		Porcentaje de avance	
				Autorizado al periodo (c)	Gasto pagado ^{1/-} Enero - diciembre (d)	Autorizado anual (d)/(b)*100	Autorizado al periodo (d)/(c)*100
	Programa de Inclusión Digital	1,641,965,792	112,083,247	112,083,247	94,031,828	83.9	83.9
	Expansión de la Educación Media Superior y Superior	6,373,398,072	3,809,184,729	3,809,184,729	3,165,661,377	83.1	83.1
	Programa de la Reforma Educativa	7,607,774,802	4,352,482,547	4,352,482,547	4,293,918,938	98.7	98.7
12	Salud	1,429,366,093	1,209,117,173	1,209,117,173	1,189,738,435	98.4	98.4
	Prevención y atención contra las adicciones	1,405,026,988	1,183,014,811	1,183,014,811	1,163,636,072	98.4	98.4
	Prevención y control de enfermedades	21,378,732	23,141,990	23,141,990	23,141,990	100.0	100.0
	Salud materna, sexual y reproductiva	1,056,391	1,056,391	1,056,391	1,056,391	100.0	100.0
	Prevención y Control de Sobrepeso, Obesidad y Diabetes	1,903,982	1,903,982	1,903,982	1,903,982	100.0	100.0
13	Marina	4,084,836,234	3,887,270,379	3,887,270,379	3,887,270,379	100.0	100.0
	Emplear el Poder Naval de la Federación para salvaguardar la soberanía y seguridad nacionales	4,084,836,234	3,887,270,379	3,887,270,379	3,887,270,379	100.0	100.0
14	Trabajo y Previsión Social	1,850,005	3,065,534	3,065,534	2,907,067	94.8	94.8
	Ejecución de los programas y acciones de la Política Laboral	125,002	193,681	193,681	154,523	79.8	79.8
	Capacitación para Incrementar la Productividad	25,000	0	0	0	n.a.	n.a.
	Instrumentación de la política laboral	1,700,003	2,871,853	2,871,853	2,752,544	95.8	95.8
15	Desarrollo Agrario, Territorial y Urbano	4,298,882,604	2,385,135,006	2,385,135,006	2,379,608,316	99.8	99.8
	Programa de Infraestructura	3,419,652,281	2,371,915,638	2,371,915,638	2,366,388,948	99.8	99.8
	Programa de Apoyo a la Vivienda	879,230,323	13,219,368	13,219,368	13,219,368	100.0	100.0
17	Procuraduría General de la República	1,613,146,841	2,010,101,988	2,010,101,988	1,699,592,805	84.6	84.6
	Promoción del respeto a los derechos humanos y atención a víctimas del delito	214,984,201	213,888,227	213,888,227	198,531,412	92.8	92.8
	Promoción del Desarrollo Humano y Planeación Institucional	1,398,162,640	1,796,213,761	1,796,213,761	1,501,061,393	83.6	83.6
20	Desarrollo Social	3,983,239,896	3,989,919,327	3,989,919,327	3,941,904,853	98.8	98.8
	Articulación de políticas públicas integrales de juventud	256,070,013	251,037,187	251,037,187	248,082,533	98.8	98.8
	Actividades de apoyo administrativo	21,634,519	25,137,430	25,137,430	24,910,207	99.1	99.1
	Actividades de apoyo a la función pública y buen gobierno	2,168,030	2,156,238	2,156,238	2,150,109	99.7	99.7
	Programa de Fomento a la Economía Social	791,447,206	484,753,238	484,753,238	484,753,238	100.0	100.0
	Programas del Fondo Nacional de Fomento a las Artesanías (FONART)	145,930,705	146,358,646	146,358,646	146,358,646	100.0	100.0
	Programa 3 x 1 para Migrantes	197,048,329	179,658,245	179,658,245	179,557,818	99.9	99.9
	Programa de Coinversión Social	95,201,918	96,870,071	96,870,071	96,729,949	99.9	99.9
	Programa de Empleo Temporal (PET)	1,319,711,249	1,671,264,174	1,671,264,174	1,628,202,546	97.4	97.4
	Programa de Apoyo a las Instancias de Mujeres en las Entidades Federativas (PAIMEF)	203,089,673	195,715,459	195,715,459	195,584,683	99.9	99.9
	Programa de estancias infantiles para apoyar a madres trabajadoras	627,254,788	602,388,438	602,388,438	600,994,922	99.8	99.8
	Seguro de vida para jefas de familia	253,551,237	254,319,044	254,319,044	254,319,044	100.0	100.0
	Subsidios a programas para jóvenes	70,132,229	80,261,158	80,261,158	80,261,158	100.0	100.0
47	Entidades no Sectorizadas	186,884,616	186,889,934	186,889,934	186,889,934	100.0	100.0
	Atención a Víctimas	186,884,616	186,889,934	186,889,934	186,889,934	100.0	100.0

Nota: Las sumas parciales pueden no coincidir con el total, así como los cálculos porcentuales, debido al redondeo de las cifras.

n.a.: No aplica.

^{1/-} De acuerdo con la Ley General de Contabilidad Gubernamental, corresponde al momento contable del gasto, que refleja la cancelación total o parcial de las obligaciones de pago y que se concreta mediante el desembolso de efectivo o cualquier otro medio de pago.

Fuente: Dependencias y Entidades de la Administración Pública Federal.

XIV. AVANCES DEL PROGRAMA DE CADENAS PRODUCTIVAS

1. Antecedentes

El Decreto del Presupuesto de Egresos de la Federación (PEF) para el ejercicio fiscal de 2007, publicado el 28 de diciembre de 2006, en el marco del capítulo destinado a las Disposiciones de Austeridad, Mejora y Modernización de la Gestión Pública, estableció en su Artículo 17 que las dependencias y entidades de la Administración Pública Federal debían incorporarse al Programa Cadenas Productivas de Nacional Financiera, S.N.C. (Nafin), y dar de alta en el mismo la totalidad de las cuentas por pagar a sus proveedores en adquisiciones de bienes y servicios, arrendamientos y obra pública, con el propósito de dar mayor certidumbre, transparencia y eficiencia en los pagos.

El 28 de febrero de 2007 se publicaron en el Diario Oficial de la Federación Las Disposiciones Generales a las que deberán sujetarse las dependencias y entidades de la Administración Pública Federal para su incorporación al Programa de Cadenas Productivas de Nafin, Institución de Banca de Desarrollo.

Adicionalmente, el Artículo Quinto Transitorio del PEF 2008 señala que las Disposiciones Generales antes citadas, continuarán en vigor durante el ejercicio fiscal 2008, en tanto no se emitan modificaciones o nuevas disposiciones en la materia.

El Decreto del PEF para el ejercicio fiscal de 2009, publicado el 28 de noviembre de 2008, en su Artículo 19 indica que las dependencias y entidades deberán sujetarse al Programa de Cadenas Productivas de Nafin, y dar de alta la totalidad de las cuentas por pagar a sus proveedores o contratistas, incorporar fecha de recepción del bien o servicio, incorporar un dígito identificador en los documentos de pago que registren en el sistema de administración financiera federal que acredite la inscripción de la cuenta por pagar en el Programa de Cadenas Productivas, requerir a los proveedores y contratistas su afiliación al Programa de Cadenas Productivas, y emplear preferente la Plataforma de Compras Electrónicas de Nafin cuando celebren contratos a través del procedimiento de adjudicación directa. Para el cumplimiento de lo anterior el 6 de abril del 2009 se publicaron en el DOF, las modificaciones de las disposiciones generales.

En el DOF del 28 de mayo de 2009 se publicó entre otras reformas a la Ley de Adquisiciones Arrendamientos y Servicios de Sector Público, en su Artículo 51, la modificación al plazo máximo de pago al proveedor que disminuyó de 45 a 20 días naturales, contados a partir de la entrega de la factura respectiva. Esta modificación entró en vigor el 27 de junio del mismo año.

El Decreto del PEF para el ejercicio fiscal de 2010, publicado el 7 de diciembre de 2009, en el marco del capítulo destinado a las Disposiciones de Austeridad, Mejora y Modernización de la Gestión Pública, ratifica en su Artículo 20, que las dependencias y entidades deberán sujetarse al Programa Cadenas Productivas de Nafin, y dar de alta en el mismo la totalidad de las cuentas por pagar a sus proveedores o contratistas, apegándose a las disposiciones generales aplicables al Programa; también establece que el registro de las cuentas por pagar deberá realizarse de acuerdo a los plazos definidos en las disposiciones generales, que las dependencias y entidades requerirán a los proveedores y contratistas su afiliación al Programa de Cadenas Productivas y que éstas deberán tomar en cuenta mecanismos que promuevan la realización de los pagos correspondientes a través de dicho programa. Las Dependencias y Entidades que realicen contrataciones mediante el procedimiento de adjudicación directa podrán emplear preferentemente la Plataforma de Compras Electrónicas, hasta en tanto se concluyan las adecuaciones al sistema electrónico de

contrataciones gubernamentales CompraNet¹ Para el cumplimiento de lo anterior el 25 de junio de 2010 se publicaron en el DOF, las modificaciones de las disposiciones generales. El Decreto del PEF para el ejercicio fiscal de 2011, publicado el 7 de diciembre de 2010, ratifica en su Artículo 21 lo expuesto en el Decreto del PEF para el ejercicio fiscal de 2010. El Decreto del PEF para el ejercicio fiscal de 2012, publicado el 12 de diciembre de 2011, ratifica en su Artículo 22 lo expuesto en el Decreto del PEF para el ejercicio fiscal de 2010. El Decreto del PEF para el ejercicio fiscal de 2013, publicado el 27 de diciembre de 2012, ratifica en su Artículo 18 lo expuesto en el Decreto del PEF para el ejercicio fiscal de 2010. El Decreto del PEF para el ejercicio fiscal 2014, publicado el 03 de diciembre de 2013 ratifica en su Artículo 19 lo expuesto en el Decreto del PEF para el ejercicio fiscal de 2010.

El avance del programa de Cadenas Productivas correspondiente al 4to. Trimestre de 2016 se elaboró al amparo del artículo Segundo Transitorio del Presupuesto de Egresos de la Federación para el Ejercicio Fiscal 2016.

Este programa procura mejorar la relación de las instituciones públicas con proveedores y contratistas, inyectando transparencia en sus procesos de compra y pago; asimismo, ofrece un mecanismo ágil de financiamiento, al cobrar por anticipado las ventas de bienes, servicios y obra pública contratada por el Gobierno Federal, a la vez que se permite que los proveedores y contratistas tengan acceso a información, capacitación y financiamiento.

2. Resumen Ejecutivo de Avances

Respecto a la incorporación al Programa de Cadenas Productivas del Gobierno Federal, al cierre del 4to. Trimestre del 2016, 273 dependencias, organismos desconcentrados y entidades de control presupuestario directo e indirecto han firmado el Convenio de Adhesión y 267 han publicado sus cuentas por pagar en el programa.

En relación al registro y operación, en el período comprendido entre el 1° de enero y el 31 de diciembre de 2016, las Dependencias y Entidades registraron cuentas por pagar equivalentes a 303,555 mdp en 1,516,046 documentos de pago, de los cuales 5,122 proveedores han ejercido el beneficio del cobro anticipado a través de 369,488 documentos, por un monto de 86,510 mdp, es decir, el 28% del monto registrado se operó en factoraje.

Respecto al costo que pagaron los proveedores en el período comprendido entre el 1° de enero y el 31 de diciembre de 2016 al cobrar anticipadamente sus facturas, éste equivale al 0.65% promedio de descuento del monto de la factura.

En el período referido 81,057 proveedores han contado con información disponible de sus cuentas por cobrar en Cadenas Productivas del Gobierno Federal y 17,550 nuevos proveedores y contratistas fueron registrados en el Programa.

Desde que inició el Programa las Dependencias y Entidades han registrado en sus respectivas Cadenas Productivas 736,951 proveedores y contratistas, considerando que dichos proveedores y contratistas pueden pertenecer a más de una Cadena Productiva, el número de proveedores únicos registrados a la fecha es de 468,027.

¹ CompraNet 5.0 fue lanzado a finales de octubre de 2010.

3. Avance al 31 de diciembre de 2016

Al cierre del periodo se identificaron 73 dependencias, organismos desconcentrados y entidades de control presupuestario directo e indirecto que presentan un Nulo o Muy Bajo nivel de Registro de cuentas por pagar en Cadenas Productivas, 5 que presentan Bajo nivel de Registro y 193 con nivel de Registro Constante.

Nivel de Registro			
	Muy Bajo o Nulo	Bajo	Constante
Número	73	5	193
Porcentaje	27%	2%	71%

Información a diciembre 2016.

En relación a la implementación de las Modificaciones a las Disposiciones Generales a sujetarse las dependencias y entidades de la Administración Pública Federal para su incorporación al Programa de Cadenas Productivas de Nafin, publicadas en el DOF el lunes 6 de abril de 2009, el avance es el siguiente:

Respecto del numeral 8 consistente en la incorporación del Dígito Identificador que acredite el registro de la cuenta por pagar en Cadenas Productivas, se tiene un avance del 98% en la activación del campo.

Análisis de Cumplimiento Disposiciones 2009 Activación del Dígito Identificador			
	Organismos con Activación	Organismos en Implementación	Total
Registro de Dígito Identificador	267	6	273
Porcentaje	98%	2%	100%

Información a diciembre 2016.

Respecto del numeral 9 fracciones II y III; consistente en la incorporación de 4 nuevos campos en el registro de las cuentas por pagar en Cadenas Productivas, entre otros, la fecha de recepción del bien ó servicio, se reporta un avance del 91% en el registro por parte de las Dependencias y Entidades.

Análisis de Cumplimiento Disposiciones 2009 Registro de 4 Nuevos Campos			
	Organismos con Registro	Organismos en Implementación	Total
Registro de 4 Nuevos Campos	248	25	273
Porcentaje	91%	9%	100%

Información a diciembre 2016.

4. Seguimiento

De acuerdo al numeral 21 de las Disposiciones Generales a las que deberán sujetarse las Dependencias y Entidades de la Administración Pública Federal para su Incorporación al programa de Cadenas Productivas de Nafin, Institución de Banca de Desarrollo, se presenta la información agregada conforme a los avances alcanzados:

I. El porcentaje de los Proveedores o Contratistas que usan Cadenas Productivas:

- a) La proporción de Proveedores o Contratistas a los que se les han registrado cuentas por pagar, respecto al total de Proveedores y Contratistas de las Dependencias y Entidades.

Número de Proveedores incorporados / Número de Proveedores registrados (acumulado)			
Proveedores	Incorporados (Con publicación)	Registrados (Sin publicación)	Total
Número	81,057	655,894	736,951
Porcentaje	11%	89%	100%

- b) La proporción de operaciones efectuadas respecto al número de Cuentas por Pagar susceptibles de Factoraje en las Cadenas Productivas de Dependencias y Entidades.

Número de operaciones efectuadas en Cadenas Productivas por Dependencias y Entidades / Número de Cuentas por Pagar susceptibles de Factoraje o Descuento Electrónico			
	Documentos operados	Documentos sin operar	Total
Número	369,488	1,146,558	1,516,046
Porcentaje	24%	76%	100%

- c) La proporción del monto total operado en Factoraje, respecto al monto de las Cuentas por Pagar susceptibles de Factoraje, en las Cadenas Productivas de Dependencias y Entidades.²

Monto total Operado / Monto de las Cuentas por Pagar susceptibles de Factoraje o Descuento Electrónico			
	Monto total operado	Monto total sin operar	Total
Millones de pesos	86,510	217,045	303,555
Porcentaje	28%	72%	100%

² Cifras en millones de pesos.

II. La participación de las Dependencias y Entidades en Cadenas Productivas:

- a) La proporción de Dependencias y Entidades que han registrado Proveedores en Cadenas Productivas respecto al total de Dependencias y Entidades.

Número de Dependencias y Entidades con registros de proveedores en Cadenas Productivas / Total de Dependencias y Entidades

	Con Registro	En proceso	Total
Número	272	1	273
Porcentaje	99%	1%	100%

Información a diciembre 2016.

- b) La proporción de operaciones realizadas en las Cadenas Productivas de Dependencias y Entidades respecto al total de operaciones efectuadas en Cadenas Productivas.

Número de Operaciones de Dependencias y Entidades / Total de Operaciones efectuadas en Cadenas Productivas

	Operaciones de dependencias y entidades 4to. trimestre 2016	Operaciones en otras Cadenas 4to. trimestre 2016	Total
Número	369,488	2,004,211	2,373,699
Porcentaje	16%	84%	100%

Información a diciembre 2016.

- c) La proporción del monto operado en Factoraje o Descuento Electrónico de las Cadenas Productivas de Dependencias y Entidades respecto al monto operado en Factoraje o Descuento Electrónico en todas las Cadenas Productivas.

Monto total de Factoraje o Descuento Electrónico de las Dependencias y Entidades / Monto total de Factoraje o Descuento en Cadenas Productivas

	Monto de operación de dependencias y entidades	Monto de operación en otras Cadenas	Total
Millones de pesos	86,510	129,999	216,508
Porcentaje	40%	60%	100%

Información Ene – Dic 2016

- d) Costo del Financiamiento.

Durante el período enero – diciembre de 2016, el costo de financiamiento del factoraje y/o descuento electrónico en Cadenas Productivas de Dependencias y Entidades fue del 0.65% para los proveedores.

5. Autoevaluación

En el cuarto trimestre se operaron 86,510 mdp lo cual representa el 28% de lo publicado en este periodo, dicha operación fue ejercida por 5,122 proveedores.

Por otra parte 61,948 proveedores únicos, contaron con información disponible de sus cuentas por cobrar en Cadenas Productivas del Gobierno Federal.

En el 4to. Trimestre de 2016 se incrementó la operación en 2% comparado con el 4to. Trimestre de 2015.

Derivado de la Reforma Energética Pemex creó nuevos organismos subsidiarios (5) los cuales se están incorporando a Cadenas Productivas.

NACIONAL FINANCIERA, S.N.C.
PROGRAMA DE CADENAS PRODUCTIVAS DEL GOBIERNO FEDERAL
REPORTE DE ORGANISMOS CON BAJO, MUY BAJO Y NULO NIVEL DE REGISTRO
Del 1 de Enero al 31 de Diciembre de 2016.

DEPENDENCIA / ENTIDAD	Firma de Convenio	Funcionarios Capacitados	Registro de Cuentas por Pagar*
Agricultura, Ganadería, Desarrollo Rural			
Comisión Nacional de las Zonas Áridas	Firmado	Realizada	Bajo
Fondo de Empresas Expropiadas del Sector Azucarero	Firmado	Realizada	Bajo
Instituto Nacional de Investigaciones Forestales Agrícolas y Pecuarias	Firmado	Realizada	Muy Bajo
Universidad Autónoma Chapingo	Firmado	Realizada	Nulo
Comunicaciones y Transportes			
Administración Portuaria Integral de Coatzacoalcos	Firmado	Realizada	Nulo
Administración Portuaria Integral de Progreso S.A. de C.V.	Firmado	Realizada	Nulo
Agencia Espacial Mexicana	Firmado	Realizada	Nulo
Comisión Federal de Telecomunicaciones	Firmado	Realizada	Nulo
Fideicomiso de Formación y Capacitación para el Personal de la Marina Mercante Nacional	Firmado	Realizada	Bajo
Instituto Mexicano del Transporte	Firmado	Realizada	Nulo
Conacyt			
Centro de Investigación en Alimentación y Desarrollo, A.C.	Firmado	Realizada	Nulo
Centro de Investigación en Geografía y Geomática Ing. Jorge L. Tamayo, A.C.	Firmado	Realizada	Nulo
Centro de Investigación en Materiales Avanzados, S.C.	Firmado	Realizada	Nulo
El Colegio de la Frontera Sur	Firmado	Realizada	Nulo
Instituto Nacional de Astrofísica, Óptica y Electrónica	Firmado	Realizada	Nulo
Defensa Nacional			
Secretaría de la Defensa Nacional	Firmado	Realizada	Nulo
Desarrollo Social			
Comisión para la Regularización de la Tenencia de la Tierra	Firmado	Realizada	Nulo
Coordinación Nacional del Programa de Desarrollo Humano Oportunidades	Firmado	Realizada	Nulo
Fondo Nacional para el Fomento de las Artesanías	Firmado	Realizada	Nulo
Instituto Nacional de las Personas Adultas Mayores	Firmado	Realizada	Nulo
Economía			
Comisión Federal de Competencia	Firmado	Realizada	Nulo
Exportadora de Sal, S.A. de C.V.	Firmado	Realizada	Nulo
Procuraduría Federal del Consumidor	Firmado	Realizada	Nulo
Educación Pública			
Comisión de Apelación y Arbitraje del Deporte	Firmado	Realizada	Muy Bajo
Consejo Nacional de Fomento Educativo (CONAFE)	Firmado	Realizada	Nulo
Impresora y Encuadernadora Progreso, S.A. de C.V.	Firmado	Realizada	Nulo
Instituto Nacional para la Evaluación de la Educación	Firmado	Realizada	Nulo
Universidad Autónoma Agraria Antonio Narro	Firmado	Realizada	Nulo
Energía			
Comisión Nacional para el Uso Eficiente de la Energía	Firmado	Realizada	Nulo
Comisión Reguladora de Energía	Firmado	Realizada	Nulo
Instituto Nacional de Investigaciones Nucleares	Firmado	Realizada	Nulo
Luz y Fuerza del Centro	Firmado	Realizada	Nulo
P.M.I. Comercio Internacional, S.A. de C.V.	Firmado	Realizada	Nulo
Pemex-Gas y Petroquímica Básica	Firmado	Realizada	Nulo
Gobernación			
Centro de Investigación y Seguridad Nacional	Firmado	Realizada	Nulo
Consejo Nacional para Prevenir la Discriminación	Firmado	Realizada	Nulo
Instituto Nacional de Migración	Firmado	Realizada	Nulo
Sistema Público de Radiodifusión del Estado de México	Firmado	Realizada	Nulo
Talleres Gráficos de México	Firmado	Realizada	Nulo
Hacienda y Crédito Público			
Banco del Ahorro Nacional y Servicios Financieros, S.N.C.	Firmado	Realizada	Nulo
Banco Nacional del Ejército, Fuerza Aérea y Armada, S.N.C.	Firmado	Realizada	Nulo
Comisión Nacional de Seguros y Fianzas	Firmado	Realizada	Nulo
Fondo de Capitalización e Inversión del Sector Rural	Firmado	Realizada	Muy Bajo
Fondo de Garantía y Fomento para la Agricultura, Ganadería y Avicultura	Firmado	Realizada	Nulo
Fondo de Garantía y Fomento para las Actividades Pesqueras	Firmado	Realizada	Nulo
Fondo de Operación y Financiamiento Bancario a la Vivienda (FOVI)	Firmado	Realizada	Bajo
Fondo Especial de Asistencia Técnica y Garantía para Créditos Agropecuarios	Firmado	Realizada	Nulo
Fondo Especial para Financiamientos Agropecuarios	Firmado	Realizada	Nulo
Procuraduría de la Defensa del Contribuyente	Firmado	Realizada	Nulo
Marina Armada de México			
Secretaría de Marina	Firmado	Realizada	Nulo
Medio Ambiente y Recursos Naturales			
Comisión Nacional Forestal	Firmado	Realizada	Nulo

NACIONAL FINANCIERA, S.N.C.
PROGRAMA DE CADENAS PRODUCTIVAS DEL GOBIERNO FEDERAL
REPORTE DE ORGANISMOS CON BAJO, MUY BAJO Y NULO NIVEL DE REGISTRO
Del 1 de Enero al 31 de Diciembre de 2016.

DEPENDENCIA / ENTIDAD	Firma de Convenio	Funcionarios Capacitados	Registro de Cuentas por Pagar *
Instituto Nacional de Ecología	Firmado	Realizada	Nulo
Procuraduría Federal de Protección al Ambiente	Firmado	Realizada	Nulo
Reforma Agraria			
Fideicomiso Fondo Nacional de Fomento Ejidal	Firmado	Realizada	Nulo
Secretaría de la Reforma Agraria	Firmado	Realizada	Nulo
Salud			
Administración del Patrimonio de la Beneficencia Pública	Firmado	Realizada	Nulo
Centro Nacional de Equidad de Género y Salud Reproductiva	Firmado	Realizada	Nulo
Centro Nacional de Excelencia Tecnológica en Salud	Firmado	Realizada	Nulo
Centro Nacional para la Prevención y Control del VIH/Sida	Firmado	Realizada	Nulo
Centro Nacional para la Salud de la Infancia y la Adolescencia	Firmado	Realizada	Nulo
Comisión Nacional de Bioética	Firmado	Realizada	Nulo
Hospital General de México	Firmado	Realizada	Muy Bajo
Hospital Regional de Alta Especialidad de Oaxaca	Firmado	Realizada	Bajo
Instituto de Geriatria	Firmado	Realizada	Nulo
Instituto Nacional de Psiquiatria Ramón de la Fuente Muñiz	Firmado	Realizada	Nulo
Laboratorios de Biológicos y Reactivos de México, S.A. de C.V.	Firmado	Realizada	Nulo
Sistema Nacional para el Desarrollo Integral de la Familia	Firmado	Realizada	Nulo
Superisste	Firmado	Realizada	Nulo
Seguridad Pública y Servicios a la Justicia			
Consejo de Menores	Firmado	Realizada	Nulo
Policía Federal Preventiva	Firmado	Realizada	Nulo
Prevención y Readaptación Social	Firmado	Realizada	Nulo
Secretaría de Seguridad Pública	Firmado	Realizada	Nulo
Secretaría de Seguridad Pública Órgano Administrativo Desconcentrado Servicio de Protección Federal	Firmado	Realizada	Nulo
Secretariado Ejecutivo del Sistema Nacional de Seguridad Pública	Firmado	Realizada	Nulo
Trabajo y Previsión Social			
2º. Instituto del Fondo Nacional para el Consumo de los Trabajadores	Firmado	Realizada	Nulo
Instituto del Fondo Nacional para el Consumo de los Trabajadores	Firmado	Realizada	Nulo
Turismo			
Consejo de Promoción Turística de México, S.A. de C.V.	Firmado	Realizada	Nulo
Secretaría de Turismo	Firmado	Realizada	Nulo
Secretaría de Seguridad Pública Órgano Administrativo Desconcentrado Servicio de Protección Federal	Firmado	Realizada	Nulo
Secretariado Ejecutivo del Sistema Nacional de Seguridad Pública	Firmado	Realizada	Nulo

* El criterio de agrupación es Nulo en caso de no contar con registro de cuentas por pagar, Muy Bajo si se registran menos de 10 documentos, Bajo si se registran entre 10 y 20 documentos.

Nota 1. Transportadora de Sal, S.A. de C.V. No Se Incluye Como NULO Porque Publica A Través de Exportadora de Sal, S.A. de C.V.

Nota 2. Comisión Nacional para el Uso Eficiente de la Energía Antes llamada Comisión Nacional para el Ahorro de Energía.

PROGRAMA DE CADENAS PRODUCTIVAS DEL GOBIERNO FEDERAL
INFORME DE REGISTRO Y OPERACIÓN EN EL PERÍODO
Del 1 de Enero al 31 de Diciembre de 2016

Dependencia / Entidad	Provs. Regs.	Provs. CxP	Doctos. Regs.	Monto Total Reg. (\$)	Plazo Reg.	Plazo Pago	Doctos. Suscept.	Monto Suscept. (\$)	Doctos. Operados	Monto Total Operado (\$)	Intereses (\$)	Monto Recibido (\$)
Agricultura, Ganadería, Desarrollo Rural												
Agencia de Servicios a la Comercialización y Desarrollo de Mercados Agropecuarios	3,889	681	2,887	205,801,938.67	3	9	2,555	202,885,161.28	0	0.00	0.00	0.00
Centro de Investigación y Docencia Económicas, A.C.	1,022	143	967	48,150,698.19	41	0	0	0.00	0	0.00	0.00	0.00
Colegio de Postgraduados	3,454	1,105	6,707	255,683,841.39	2	4	2,418	77,470,250.48	591	16,588,660.15	36,233.82	16,552,426.33
Colegio Superior Agropecuario del Estado de Guerrero (SAGARPA)	290	78	547	35,512,555.02	21	15	530	35,223,672.64	0	0.00	0.00	0.00
Comisión Nacional de Acuicultura y Pesca	1,231	98	431	114,780,388.06	0	1	0	0.00	0	0.00	0.00	0.00
Comisión Nacional de las Zonas Áridas	276	9	19	915,772.12	7	3	9	822,304.89	0	0.00	0.00	0.00
Fideicomiso de Riesgo Compartido	1,630	125	1,403	46,938,990.19	7	9	1,000	25,264,052.06	11	102,123.63	323.55	101,800.08
Fondo de Empresas Expropiadas del Sector Azucarero	4	2	16	348,086.22	20	16	16	348,086.22	0	0.00	0.00	0.00
Instituto Nacional de Investigaciones Forestales Agrícolas y Pecuarias	1,841	2	5	1,355,580.64	9	16	5	1,355,580.64	0	0.00	0.00	0.00
Instituto Nacional de la Pesca	980	306	1,759	202,190,881.31	47	7	125	26,171,116.89	0	0.00	0.00	0.00
Instituto Nacional para el Desarrollo de Capacidades del Sector Rural, A.C.	3,001	44	109	8,776,285.62	19	14	102	7,899,351.74	0	0.00	0.00	0.00
Productora Nacional de Biológicos Veterinarios	787	197	1,619	31,824,414.38	5	2	45	1,576,950.01	0	0.00	0.00	0.00
Secretaría de Agricultura, Ganadería, Desarrollo Rural, Pesca y Alimentación (SAGARPA)	11,668	2,490	20,787	970,145,421.21	2	8	14,982	445,638,246.92	145	4,650,912.31	8,247.81	4,642,664.50
Servicio de Información Agroalimentaria y Pesquera	328	39	269	14,897,598.40	20	12	266	14,617,040.21	0	0.00	0.00	0.00
Servicio Nacional de Inspección y Certificación de Semillas	217	77	313	7,654,726.00	58	4	122	3,933,834.00	0	0.00	0.00	0.00
Servicio Nacional de Sanidad, Inocuidad y Calidad Agroalimentaria	1,700	174	1,076	776,557,987.62	0	3	0	0.00	0	0.00	0.00	0.00

PROGRAMA DE CADENAS PRODUCTIVAS DEL GOBIERNO FEDERAL
INFORME DE REGISTRO Y OPERACIÓN EN EL PERÍODO
Del 1 de Enero al 31 de Diciembre de 2016

Dependencia / Entidad	Provs. Regs.	Provs. CxP	Doctos. Regs.	Monto Total Reg. (\$)	Plazo Reg.	Plazo Pago	Doctos. Suscept.	Monto Suscept. (\$)	Doctos. Operados	Monto Total Operado (\$)	Intereses (\$)	Monto Recibido (\$)
Universidad Autónoma Chapingo	177	0	0	0.00	0	0	0	0.00	0	0.00	0.00	0.00
Comunicaciones y Transportes												
Administración Portuaria Integral de Altamira, S.A. de C.V.	829	63	213	152,934,870.87	8	13	212	152,885,936.27	121	112,843,765.03	315,046.66	112,528,718.37
Administración Portuaria Integral de Coatzacoalcos, S.A. de C.V.	307	0	0	0.00	0	0	0	0.00	0	0.00	0.00	0.00
Administración Portuaria Integral de Dos Bocas, S.A. de C.V.	608	49	131	17,317,106.72	1	1	15	1,741,021.73	0	0.00	0.00	0.00
Administración Portuaria Integral de Ensenada	1,504	269	1,344	210,269,197.22	6	1	2	59,247.39	0	0.00	0.00	0.00
Administración Portuaria Integral de Guaymas, S.A. de C.V.	1,123	174	1,180	63,263,452.25	3	10	1,065	56,975,247.70	121	11,641,852.56	22,404.18	11,619,448.38
Administración Portuaria Integral de Lázaro Cardenas, S.A. de C.V.	1,988	337	2,085	524,720,106.88	2	2	126	193,502,034.44	60	42,356,898.46	77,812.74	42,279,085.72
Administración Portuaria Integral de Manzanillo S.A. de C.V.	1,800	369	2,081	664,447,920.95	3	9	1,725	287,231,889.50	455	145,872,869.59	417,241.37	145,455,628.22
Administración Portuaria Integral de Mazatlán, S.A. de C.V.	1,555	174	1,913	50,078,764.91	8	7	1,911	49,325,356.15	121	13,954,161.76	20,351.38	13,933,810.38
Administración Portuaria Integral de Progreso S.A. de C.V.	598	0	0	0.00	0	0	0	0.00	0	0.00	0.00	0.00
Administración Portuaria Integral de Puerto Madero, S.A. de C.V.	635	65	142	5,943,348.21	22	2	0	0.00	0	0.00	0.00	0.00
Administración Portuaria Integral de Salina Cruz, S.A. de C.V.	974	182	1,004	52,892,677.94	2	6	648	18,325,305.50	75	8,292,113.62	16,143.70	8,275,969.92
Administración Portuaria Integral de Tampico, S.A. de C.V.	990	115	687	22,532,527.93	1	4	416	14,789,961.64	11	2,403,131.23	4,306.32	2,398,824.91
Administración Portuaria Integral de Topolobampo, S.A. de C.V.	890	104	461	38,687,924.42	10	10	459	38,663,776.97	68	18,839,572.08	48,312.97	18,791,259.11
Administración Portuaria Integral de Tuxpan, S.A. de C.V.	1,249	178	1,192	183,223,561.18	14	4	424	30,047,093.81	44	3,699,479.28	8,255.93	3,691,223.35

PROGRAMA DE CADENAS PRODUCTIVAS DEL GOBIERNO FEDERAL
INFORME DE REGISTRO Y OPERACIÓN EN EL PERÍODO
Del 1 de Enero al 31 de Diciembre de 2016

Dependencia / Entidad	Provs. Regs.	Provs. CxP	Doctos. Regs.	Monto Total Reg. (\$)	Plazo Reg.	Plazo Pago	Doctos. Suscept.	Monto Suscept. (\$)	Doctos. Operados	Monto Total Operado (\$)	Intereses (\$)	Monto Recibido (\$)
Administración Portuaria Integral de Veracruz, S.A. de C.V.	1,892	457	3,675	2,342,812,877.74	3	8	3,086	876,965,154.41	1,257	403,913,582.13	706,725.99	403,206,856.14
Administración Portuaria Integral Puerto Vallarta, S.A. de C.V.	1,034	189	1,039	39,403,959.71	13	5	705	17,392,770.47	60	3,541,163.22	5,163.22	3,536,000.00
Aeropuerto Internacional de la Ciudad de México, S.A. de C.V.	1,382	267	4,920	4,517,981,649.00	21	7	4,871	4,231,314,948.32	589	659,063,080.99	1,003,222.18	658,059,858.81
Aeropuertos y Servicios Auxiliares	927	62	330	233,354,718.94	14	0	8	7,664,100.93	2	2,072,179.11	3,377.13	2,068,801.98
Agencia Espacial Mexicana	20	0	0	0.00	0	0	0	0.00	0	0.00	0.00	0.00
Caminos y Puentes Federales de Ingresos y Servicios Conexos	4,660	510	13,948	5,480,379,420.74	23	1	555	527,656,203.74	300	363,065,857.33	608,587.81	362,457,269.52
Comisión Federal de Telecomunicaciones	316	0	0	0.00	0	0	0	0.00	0	0.00	0.00	0.00
Ferrocarril del Istmo de Tehuantepec, S.A. de C.V.	344	63	1,540	1,081,679,381.22	6	10	1,071	259,824,087.03	40	51,038,848.57	176,122.30	50,862,726.27
Fideicomiso de Formación y Capacitación para el Personal de la Marina Mercante Nacional	819	4	17	13,826,494.01	6	10	16	13,806,538.07	9	10,487,937.82	29,859.39	10,458,078.43
Instituto Mexicano del Transporte	550	0	0	0.00	0	0	0	0.00	0	0.00	0.00	0.00
Secretaría de Comunicaciones y Transportes (S.C.T)	13,070	845	8,251	4,397,809,129.08	2	14	7,949	13,890,527.45	14	61,159,908.70	253,140.56	60,906,768.14
Servicio Postal Mexicano	880	101	1,646	399,027,168.48	10	7	1,018	241,403,347.14	476	104,034,177.74	200,755.86	103,833,421.88
Servicios a la Navegación en el Espacio Aéreo Mexicano	3,021	705	6,383	216,057,263.66	6	6	1,336	12,020,795.58	0	0.00	0.00	0.00
Servicios Aeroportuarios de la Ciudad de México, S.A. de C.V.	150	15	100	9,479,571.03	23	8	98	9,334,562.91	0	0.00	0.00	0.00
Telecomunicaciones de México	5,380	318	1,586	506,242,696.15	7	8	1,149	494,327,053.15	13	1,036,356.67	1,880.46	1,034,476.21
Conacyt	1,515	156	1,088	17,097,541.94	15	4	250	2,902,741.90	7	56,370.30	171.05	56,199.25
Centro de Ingeniería y Desarrollo Industrial	2,780	739	6,740	119,044,226.81	19	1	934	8,319,605.63	128	1,769,333.66	2,418.27	1,766,915.39
Centro de Investigación Científica de Yucatán A.C.	1,749	342	2,321	56,532,785.14	6	5	1,181	29,410,190.69	0	0.00	0.00	0.00
Centro de Investigación Científica y de Educación Superior de Ensenada, B.C.												

PROGRAMA DE CADENAS PRODUCTIVAS DEL GOBIERNO FEDERAL
INFORME DE REGISTRO Y OPERACIÓN EN EL PERÍODO
Del 1 de Enero al 31 de Diciembre de 2016

Dependencia / Entidad	Provs. Regs.	Provs. CxP	Doctos. Regs.	Monto Total Reg. (\$)	Plazo Reg.	Plazo Pago	Doctos. Suscept.	Monto Suscept. (\$)	Doctos. Operados	Monto Total Operado (\$)	Intereses (\$)	Monto Recibido (\$)
Centro de Investigación en Alimentación y Desarrollo, A.C.	1,073	0	0	0.00	0	0	0	0.00	0	0.00	0.00	0.00
Centro de Investigación en Geografía y Geomática Ing. Jorge L. Tamayo, A.C.	352	0	0	0.00	0	0	0	0.00	0	0.00	0.00	0.00
Centro de Investigación en Matemáticas, A.C.	451	36	339	13,635,311.39	11	12	246	7,581,501.42	133	1,198,746.27	3,688.70	1,195,057.57
Centro de Investigación en Materiales Avanzados, S.C.	427	0	0	0.00	0	0	0	0.00	0	0.00	0.00	0.00
Centro de Investigación en Química Aplicada	1,837	163	2,384	39,371,837.55	0	4	535	4,137,810.83	112	1,072,971.48	2,858.65	1,070,112.83
Centro de Investigación y Asistencia en Tecnología y Diseño del Estado de Jalisco, A.C.	164	36	1,674	12,165,112.00	7	22	1,671	12,156,153.21	0	0.00	0.00	0.00
Centro de Investigación y Desarrollo Tecnológico en Electroquímica, S.C.	2,466	343	2,265	84,632,583.07	0	7	2,265	84,632,583.07	0	0.00	0.00	0.00
Centro de Investigaciones Biológicas del Noroeste, S.C.	4,108	250	2,916	51,291,571.00	6	5	1,699	25,879,172.59	0	0.00	0.00	0.00
Centro de Investigaciones en Óptica, A.C.	744	189	1,686	53,457,327.81	34	0	0	0.00	0	0.00	0.00	0.00
Centro de Investigaciones y Estudios Superiores en Antropología Social	216	73	283	6,182,544.63	58	7	213	3,815,036.84	0	0.00	0.00	0.00
Ciatec, A.C.	2,432	187	963	21,142,394.46	31	14	963	21,142,394.46	0	0.00	0.00	0.00
Ciateq, A.C.	4,150	683	3,959	208,130,436.15	6	29	3,561	190,297,680.81	1,273	84,672,567.34	831,549.17	83,841,018.17
Corporación Mexicana de Investigación en Materiales, S.A. de C.V.	2,931	277	1,251	64,706,536.19	6	9	866	33,021,416.79	146	6,499,153.39	19,791.98	6,479,361.41
El Colegio de la Frontera Norte, A.C.	1,502	444	3,114	72,609,860.62	0	12	3,106	72,576,864.81	0	0.00	0.00	0.00
El Colegio de la Frontera Sur	74	0	0	0.00	0	0	0	0.00	0	0.00	0.00	0.00
El Colegio de Michoacán, A.C.	358	34	111	9,890,414.48	1	19	109	8,748,354.86	31	2,345,320.49	10,082.19	2,335,238.30
El Colegio de San Luis, A.C.	680	102	862	12,188,436.01	29	0	2	9,336.85	0	0.00	0.00	0.00
INFOTEC Centro de Investigación e Innovación en Tecnologías de la Información y Comunicación	300	22	320	245,766,389.47	0	130	320	245,766,389.47	331	241,779,875.44	8,474,094.56	233,305,780.88
Instituto de Ecología, A.C.	1,555	409	3,321	116,445,422.24	11	0	0	0.00	0	0.00	0.00	0.00

PROGRAMA DE CADENAS PRODUCTIVAS DEL GOBIERNO FEDERAL
INFORME DE REGISTRO Y OPERACIÓN EN EL PERÍODO
Del 1 de Enero al 31 de Diciembre de 2016

Dependencia / Entidad	Provs. Regs.	Provs. CxP	Doctos. Regs.	Monto Total Reg. (\$)	Plazo Reg.	Plazo Pago	Doctos. Suscept.	Monto Suscept. (\$)	Doctos. Operados	Monto Total Operado (\$)	Intereses (\$)	Monto Recibido (\$)
Instituto de Investigaciones Doctor José María Luis Mora	913	182	864	17,485,902.30	9	14	774	15,662,080.52	0	0.00	0.00	0.00
Instituto Nacional de Astrofísica, Óptica y Electrónica	173	0	0	0.00	0	0	0	0.00	0	0.00	0.00	0.00
Instituto Potosino de Investigación Científica y Tecnológica, A.C.	620	66	1,000	6,207,161.30	6	12	998	6,202,246.88	267	2,524,737.93	4,894.47	2,519,843.46
Consejería Jurídica del Ejecutivo												
Consejería Jurídica del Ejecutivo Federal	253	34	293	14,600,716.52	5	9	162	9,027,024.98	0	0.00	0.00	0.00
Defensa Nacional												
Instituto de Seguridad Social para las Fuerzas Armadas Mexicanas	786	193	2,777	99,392,589.26	2	2	257	13,477,707.79	0	0.00	0.00	0.00
Secretaría de la Defensa Nacional	1,872	0	0	0.00	0	0	0	0.00	0	0.00	0.00	0.00
Desarrollo Social												
Comisión para la Regularización de la Tenencia de la Tierra	77	0	0	0.00	0	0	0	0.00	0	0.00	0.00	0.00
Consejo Nacional de Evaluación de la Política de Desarrollo Social	487	123	756	307,554,695.47	9	6	534	5,265,124.25	0	0.00	0.00	0.00
Coordinación Nacional de Prospera, Programa de Inclusión Social	1,545	108	391	407,618,697.62	14	6	391	407,618,697.62	0	0.00	0.00	0.00
Coordinación Nacional del Programa de Desarrollo Humano Oportunidades	1,454	0	0	0.00	0	0	0	0.00	0	0.00	0.00	0.00
Diconsá, S.A. de C.V.	17,634	3,219	89,796	18,901,681,120.86	5	15	38,292	13,842,921,046.13	26,910	10,445,332,793.43	63,063,564.33	10,382,269,229.10
Fideicomiso Fondo Nacional de Habitaciones Populares	619	66	337	55,925,799.41	6	6	222	43,097,346.38	0	0.00	0.00	0.00
Fondo Nacional para el Fomento de las Artesanías	215	0	0	0.00	0	0	0	0.00	0	0.00	0.00	0.00
Instituto Nacional de Desarrollo Social	493	82	806	55,064,204.19	0	10	735	53,140,820.23	0	0.00	0.00	0.00
Instituto Nacional de las Personas Adultas Mayores	105	0	0	0.00	0	0	0	0.00	0	0.00	0.00	0.00
Liconsá, S.A. de C.V.	7,086	483	6,469	1,087,166,271.87	43	1	51	181,596,961.30	8	180,320,000.00	5,973,011.43	174,346,988.57
Secretaría de Desarrollo Social	3,374	320	6,458	2,174,862,780.01	95	4	3	2,963,871.30	0	0.00	0.00	0.00
Economía												
Cadena 1 Transportadora de Sal, S.A. de C.V.	21	0	0	0.00	0	0	0	0.00	0	0.00	0.00	0.00
Centro Nacional de Metrología	1,961	426	2,074	93,482,322.56	0	0	0	0.00	0	0.00	0.00	0.00

PROGRAMA DE CADENAS PRODUCTIVAS DEL GOBIERNO FEDERAL
INFORME DE REGISTRO Y OPERACIÓN EN EL PERÍODO
Del 1 de Enero al 31 de Diciembre de 2016

Dependencia / Entidad	Provs. Regs.	Provs. CxP	Doctos. Regs.	Monto Total Reg. (\$)	Plazo Reg.	Plazo Pago	Doctos. Suscept.	Monto Suscept. (\$)	Doctos. Operados	Monto Total Operado (\$)	Intereses (\$)	Monto Recibido (\$)
Comisión Federal de Competencia	342	0	0	0.00	0	0	0	0.00	0	0.00	0.00	0.00
Comisión Federal de Mejora Regulatoria (COFEMER)	206	23	120	6,972,519.86	65	2	16	545,746.24	0	0.00	0.00	0.00
Exportadora de Sal, S.A. de C.V.	813	0	0	0.00	0	0	0	0.00	0	0.00	0.00	0.00
Fideicomiso de Fomento Minero	810	121	689	28,398,149.66	2	1	19	1,633,521.51	0	0.00	0.00	0.00
Instituto Mexicano de la Propiedad Industrial	756	97	1,300	79,792,421.36	62	5	698	54,723,512.98	0	0.00	0.00	0.00
Instituto Nacional de la Economía Social (INAES)	1,620	394	3,918	70,829,887.18	1	4	0	0.00	0	0.00	0.00	0.00
Procuraduría Federal del Consumidor	1,436	0	0	0.00	0	0	0	0.00	0	0.00	0.00	0.00
Promexico	634	150	1,321	311,393,058.47	25	14	1,321	311,393,058.47	0	0.00	0.00	0.00
Secretaría de Economía	6,844	830	9,118	1,146,493,269.64	8	7	1,704	8,105,185.41	0	0.00	0.00	0.00
Servicio Geológico Mexicano	2,367	481	2,561	124,819,360.27	2	4	919	72,001,640.65	0	0.00	0.00	0.00
Educación Pública												
Administración Federal de Servicios Educativos en el D.F.	1,097	131	3,693	950,454,976.36	5	0	35	19,131,820.02	0	0.00	0.00	0.00
Centro de Capacitación Cinematográfica	847	379	2,379	29,892,652.49	5	12	2,379	29,892,652.49	0	0.00	0.00	0.00
Centro de Enseñanza Técnica Industrial	1,195	229	2,052	45,987,846.22	3	11	2,012	45,065,697.56	25	1,770,551.42	3,688.75	1,766,862.67
Centro de Investigación y de Estudios Avanzados del I.P.N.	5,576	976	9,323	238,371,631.47	0	3	1,144	17,143,095.12	808	13,871,471.79	57,790.56	13,813,681.23
Colegio de Bachilleres	925	126	286	56,876,905.04	17	0	0	0.00	0	0.00	0.00	0.00
Colegio Nacional de Educación Profesional Técnica	907	100	1,164	144,708,859.11	0	7	52	4,351,597.20	0	0.00	0.00	0.00
Comisión de Apelación y Arbitraje del Deporte	35	1	3	40,890.00	20	28	3	40,890.00	0	0.00	0.00	0.00
Comisión de Operación y Fomento de Actividades Académicas del IPN	421	64	138	31,895,668.10	0	12	138	31,895,668.10	0	0.00	0.00	0.00
Comisión Nacional de Cultura Física y Deporte	1,124	510	6,496	470,437,822.93	0	31	6,464	460,165,984.80	0	0.00	0.00	0.00
Comisión Nacional de Libros de Texto Gratuitos	1,611	277	4,729	2,734,940,566.49	29	14	4,729	2,734,940,566.49	2,151	444,532,732.17	1,193,050.92	443,339,681.25

PROGRAMA DE CADENAS PRODUCTIVAS DEL GOBIERNO FEDERAL
INFORME DE REGISTRO Y OPERACIÓN EN EL PERÍODO
Del 1 de Enero al 31 de Diciembre de 2016

Dependencia / Entidad	Provs. Regs.	Provs. CxP	Doctos. Regs.	Monto Total Reg. (\$)	Plazo Reg.	Plazo Pago	Doctos. Suscept.	Monto Suscept. (\$)	Doctos. Operados	Monto Total Operado (\$)	Intereses (\$)	Monto Recibido (\$)
Compañía Operadora del Centro Cultural y Turístico de Tijuana, S.A. de C.V.	1,511	398	1,688	52,969,111.63	2	30	1,683	52,954,114.95	0	0.00	0.00	0.00
Consejo Nacional de Ciencia y Tecnología	880	155	800	247,532,944.19	0	0	0	0.00	0	0.00	0.00	0.00
Consejo Nacional de Fomento Educativo (CONAFE)	613	0	0	0.00	0	0	0	0.00	0	0.00	0.00	0.00
Consejo Nacional de Normalización y Certificación de Competencias Laborales	511	117	763	49,367,269.41	26	2	1	8,937.50	0	0.00	0.00	0.00
Educal, S.A. de C.V.	984	22	584	2,274,597.64	7	31	583	2,271,723.62	577	2,216,648.56	14,083.60	2,202,564.96
Estudios Churubusco Azteca, S.A.	1,467	140	615	68,668,415.76	7	7	148	27,383,739.45	0	0.00	0.00	0.00
Fideicomiso para la Cineteca Nacional	964	86	427	23,125,264.68	0	20	427	23,125,264.68	4	247,841.47	931.89	246,909.58
Fondo de Cultura Económica	4,395	1,009	4,438	227,881,458.82	3	0	83	2,903,912.12	0	0.00	0.00	0.00
IP N / Estación de Televisión XE	3,715	660	5,611	243,734,228.82	1	7	86	5,924,871.22	0	0.00	0.00	0.00
IPN Canal Once												
Impresora y Encuadernadora Progreso, S.A. de C.V.	343	0	0	0.00	0	0	0	0.00	0	0.00	0.00	0.00
Instituto Fonacot (Proveedores)	3,488	577	4,699	1,348,704,742.73	0	9	4,515	1,249,880,116.95	381	262,442,039.29	513,961.78	261,928,077.51
Instituto Mexicano de Cinematografía	1,553	587	4,270	143,358,206.87	0	0	0	0.00	0	0.00	0.00	0.00
Instituto Mexicano de la Juventud	877	119	1,223	95,719,777.23	6	15	1,223	95,719,777.23	0	0.00	0.00	0.00
Instituto Mexicano de la Radio	1,075	432	3,755	67,921,173.38	1	9	3,320	63,634,520.49	38	1,223,757.37	2,558.50	1,221,198.87
Instituto Nacional de Antropología e Historia	1,516	326	2,398	880,378,234.52	2	2	0	0.00	0	0.00	0.00	0.00
Instituto Nacional de Bellas Artes y Literatura	7,022	3,229	17,878	760,403,137.39	22	33	17,741	740,768,894.96	0	0.00	0.00	0.00
Instituto Nacional de la Infraestructura Física Educativa	898	92	421	77,632,557.27	38	1	19	6,673,838.11	19	6,673,838.11	23,592.00	6,650,246.11
Instituto Nacional de Lenguas Indígenas	507	117	380	32,861,211.85	6	1	53	6,879,849.00	0	0.00	0.00	0.00
Instituto Nacional del Derecho de Autor	270	82	275	5,988,297.53	3	17	264	5,818,713.06	0	0.00	0.00	0.00
Instituto Nacional para la Educación de los Adultos	1,545	167	1,960	863,375,095.46	40	0	0	0.00	0	0.00	0.00	0.00

PROGRAMA DE CADENAS PRODUCTIVAS DEL GOBIERNO FEDERAL
INFORME DE REGISTRO Y OPERACIÓN EN EL PERÍODO
Del 1 de Enero al 31 de Diciembre de 2016

Dependencia / Entidad	Provs. Regs.	Provs. CxP	Doctos. Regs.	Monto Total Reg. (\$)	Plazo Reg.	Plazo Pago	Doctos. Suscept.	Monto Suscept. (\$)	Doctos. Operados	Monto Total Operado (\$)	Intereses (\$)	Monto Recibido (\$)
Instituto Nacional para la Evaluación de la Educación	1,507	0	0	0.00	0	0	0	0.00	0	0.00	0.00	0.00
Instituto Politécnico Nacional	7,383	1,591	19,389	1,258,527,170.96	23	7	18,377	1,178,473,808.11	1,368	155,014,311.57	201,740.23	154,812,571.34
Patronato de Obras e Instalaciones del IPN	295	30	171	74,818,538.65	5	13	162	48,522,831.22	0	0.00	0.00	0.00
Radio Educación	699	124	369	8,010,560.51	6	0	0	0.00	0	0.00	0.00	0.00
Secretaría de Cultura	10,334	3,082	21,698	1,358,647,960.50	12	24	21,000	1,328,436,066.09	4	184,463.92	1,157.68	183,306.24
Secretaría de Educación Pública	6,659	989	17,315	3,821,423,386.59	43	5	1,903	615,561,426.80	56	590,807.38	3,538.79	587,268.59
Televisión Metropolitana, S.A. de C.V.	1,788	401	1,760	172,954,684.12	0	3	188	25,913,884.54	0	0.00	0.00	0.00
Universidad Autónoma Agraria Antonio Narro	295	0	0	0.00	0	0	0	0.00	0	0.00	0.00	0.00
Universidad Pedagógica Nacional	1,687	59	90	4,444,186.08	14	18	90	4,444,186.08	0	0.00	0.00	0.00
Energía												
CFE (Oficinas Centrales)	73,529	7,717	67,477	20,867,940,319.29	3	10	55,416	18,482,433,412.89	22,674	13,208,886,801.69	35,736,018.93	13,173,150,782.76
Cía. Mexicana de Exploraciones, S.A. de C.V.	1,037	102	1,396	347,520,684.71	9	11	1,369	342,897,301.51	698	224,605,020.97	398,109.39	224,206,911.58
Comisión Nacional de Hidrocarburos	141	39	160	74,172,314.20	19	7	160	74,172,314.20	0	0.00	0.00	0.00
Comisión Nacional de Seguridad Nuclear y Salvaguardias	525	151	775	35,682,235.01	6	6	490	23,178,731.03	0	0.00	0.00	0.00
Comisión Nacional para el Uso Eficiente de la Energía	68	0	0	0.00	0	0	0	0.00	0	0.00	0.00	0.00
Comisión Reguladora de Energía	253	0	0	0.00	0	0	0	0.00	0	0.00	0.00	0.00
Instituto Mexicano del Petróleo	4,178	344	2,980	249,611,989.32	4	16	2,980	249,611,989.32	600	79,176,755.78	253,521.42	78,923,234.36
Instituto Nacional de Electricidad y Energías Limpias	1,630	347	2,927	138,564,974.29	0	0	13	164,436.31	10	120,155.54	448.12	119,707.42
Instituto Nacional de Investigaciones Nucleares	1,111	0	0	0.00	0	0	0	0.00	0	0.00	0.00	0.00
Luz y Fuerza del Centro	706	0	0	0.00	0	0	0	0.00	0	0.00	0.00	0.00
Pemex Desarrollo e Inversión	2,070	111	562	108,969,489.22	8	6	288	35,039,590.89	59	5,720,508.67	14,885.53	5,705,623.14
Inmobiliaria, S.A. de C.V.												
Pemex Exploración y Producción	11,864	777	110,866	86,281,733,109.10	3	68	110,863	77,652,266,624.89	28,860	25,868,409,097.94	360,635,982.40	25,507,773,115.55
Pemex Logística	1,485	342	4,751	1,075,405,203.40	17	19	3,539	834,911,370.77	1,491	240,265,218.55	1,991,993.38	238,273,225.17
Pemex Petroquímica	3,313	83	693	182,026,211.05	4	16	693	163,823,589.95	96	33,160,686.29	107,362.59	33,053,323.71

PROGRAMA DE CADENAS PRODUCTIVAS DEL GOBIERNO FEDERAL
INFORME DE REGISTRO Y OPERACIÓN EN EL PERÍODO
Del 1 de Enero al 31 de Diciembre de 2016

Dependencia / Entidad	Provs. Regs.	Provs. CxP	Doctos. Regs.	Monto Total Reg. (\$)	Plazo Reg.	Plazo Pago	Doctos. Suscept.	Monto Suscept. (\$)	Doctos. Operados	Monto Total Operado (\$)	Intereses (\$)	Monto Recibido (\$)
Pemex Refinación	47,387	579	5,571	3,606,486,359.61	35	6	2,404	1,685,374,047.80	0	0.00	0.00	0.00
Pemex-Gas y Petroquímica Básica	11,794	0	0	0.00	0	0	0	0.00	0	0.00	0.00	0.00
Petróleos Mexicanos	21,713	424	11,590	1,107,002,023.92	4	16	11,585	996,278,261.81	681	63,633,421.42	202,088.70	63,431,332.72
P.M.I. Comercio Internacional, S.A. de C.V.	284	0	0	0.00	0	0	0	0.00	0	0.00	0.00	0.00
Secretaría de Energía	859	138	924	230,841,476.34	25	0	0	0.00	0	0.00	0.00	0.00
Función Pública												
Instituto de Administración y Avalúos de Bienes Nacionales	962	240	1,001	218,149,140.18	4	4	454	78,543,810.04	0	0.00	0.00	0.00
Secretaría de la Función Pública	4,592	937	4,278	195,647,985.96	9	6	0	0.00	0	0.00	0.00	0.00
Gobernación												
Archivo General de la Nación	299	35	100	109,942,113.00	5	2	0	0.00	0	0.00	0.00	0.00
Centro de Investigación y Seguridad Nacional	357	0	0	0.00	0	0	0	0.00	0	0.00	0.00	0.00
Consejo Nacional para Prevenir la Discriminación	67	0	0	0.00	0	0	0	0.00	0	0.00	0.00	0.00
Instituto Nacional de Migración	300	0	0	0.00	0	0	0	0.00	0	0.00	0.00	0.00
Secretaría de Gobernación	3,896	398	1,528	2,787,491,897.80	0	7	48	89,455,814.04	0	0.00	0.00	0.00
Sistema Público de Radiodifusión del Estado de México	473	0	0	0.00	0	0	0	0.00	0	0.00	0.00	0.00
Talleres Gráficos de México	420	0	0	0.00	0	0	0	0.00	0	0.00	0.00	0.00
Hacienda y Crédito Público												
Agroasemex, S.A.	979	198	2,048	78,829,446.04	42	0	0	0.00	0	0.00	0.00	0.00
Banco del Ahorro Nacional y Servicios Financieros, S.N.C.	3,376	0	0	0.00	0	0	0	0.00	0	0.00	0.00	0.00
Banco Nacional de Comercio Exterior S.N.C.	1,989	319	2,043	225,866,442.20	8	12	1,803	218,475,393.70	271	37,170,040.42	94,215.01	37,075,825.41
Banco Nacional de Obras y Servicios Públicos, S.N.C.	2,134	62	624	107,959,703.67	5	1	0	0.00	0	0.00	0.00	0.00
Banco Nacional del Ejército, Fuerza Aérea y Armada, S.N.C.	1,134	0	0	0.00	0	0	0	0.00	0	0.00	0.00	0.00
Casa de Moneda de México	1,714	478	5,601	1,569,733,301.16	16	2	1,060	122,324,556.74	114	5,320,307.27	9,303.45	5,311,003.82
Comisión Nacional Bancaria y de Valores (CNBV)	1,416	430	2,783	731,252,598.14	3	5	449	136,457,310.75	0	0.00	0.00	0.00
Comisión Nacional de Seguros y Fianzas	30	0	0	0.00	0	0	0	0.00	0	0.00	0.00	0.00

PROGRAMA DE CADENAS PRODUCTIVAS DEL GOBIERNO FEDERAL
INFORME DE REGISTRO Y OPERACIÓN EN EL PERÍODO
Del 1 de Enero al 31 de Diciembre de 2016

Dependencia / Entidad	Provs. Regs.	Provs. CxP	Doctos. Regs.	Monto Total Reg. (\$)	Plazo Reg.	Plazo Pago	Doctos. Suscept.	Monto Suscept. (\$)	Doctos. Operados	Monto Total Operado (\$)	Intereses (\$)	Monto Recibido (\$)
Comisión Nacional del Sistema de Ahorro para el Retiro	712	141	461	88,213,446.00	10	4	48	6,253,845.00	2	368,458.00	1,155.14	367,302.86
Comisión Nacional para el Desarrollo de los Pueblos Indígenas	3,453	524	3,899	271,074,013.83	17	8	3,824	263,347,329.11	0	0.00	0.00	0.00
Comisión Nacional para la Protección y Defensa de los Usuarios de Servicios Financieros	821	152	1,022	57,195,307.01	31	0	0	0.00	0	0.00	0.00	0.00
Financiera Rural	922	209	1,780	771,715,813.46	11	11	1,272	554,580,739.63	139	33,076,175.30	116,681.79	32,959,493.51
Fondo de Capitalización e Inversión del Sector Rural	221	6	7	869,789.10	2	0	0	0.00	0	0.00	0.00	0.00
Fondo de Garantía y Fomento para la Agricultura, Ganadería y Avicultura	8,202	0	0	0.00	0	0	0	0.00	0	0.00	0.00	0.00
Fondo de Garantía y Fomento para las Actividades Pesqueras	101	0	0	0.00	0	0	0	0.00	0	0.00	0.00	0.00
Fondo de Operación y Financiamiento Bancario a la Vivienda (FOVI)	582	3	18	609,127.91	0	6	16	575,503.03	0	0.00	0.00	0.00
Fondo Especial de Asistencia Técnica y Garantía para Créditos Agropecuarios	101	0	0	0.00	0	0	0	0.00	0	0.00	0.00	0.00
Fondo Especial para Financiamientos Agropecuarios	101	0	0	0.00	0	0	0	0.00	0	0.00	0.00	0.00
Instituto Nacional de las Mujeres	873	92	446	95,699,475.40	4	7	404	74,222,825.40	28	1,759,777.38	2,124.05	1,757,653.33
Instituto Nacional de Transparencia, Acceso a la Información y Protección de Datos Personales	789	28	57	5,990,996.73	7	8	54	5,745,906.13	21	3,663,521.83	5,226.73	3,658,295.10
Instituto para la Protección al Ahorro Bancario	444	88	767	65,071,574.78	10	6	601	58,730,826.66	5	448,987.96	718.74	448,269.22
Lotería Nacional para la Asistencia Pública	2,151	280	2,185	1,097,963,422.77	0	9	1,947	911,428,718.85	210	369,883,310.58	650,491.68	369,232,818.90
Nacional Financiera, S.N.C.	2,016	450	3,653	550,525,865.43	8	11	3,085	478,038,989.48	534	47,600,138.33	119,321.29	47,480,817.04
Notimex, Agencia de Noticias del Estado Mexicano	419	49	229	64,497,133.88	0	1	2	67,554.49	0	0.00	0.00	0.00
Procuraduría de la Defensa del Contribuyente	141	0	0	0.00	0	0	0	0.00	0	0.00	0.00	0.00

PROGRAMA DE CADENAS PRODUCTIVAS DEL GOBIERNO FEDERAL
INFORME DE REGISTRO Y OPERACIÓN EN EL PERÍODO
Del 1 de Enero al 31 de Diciembre de 2016

Dependencia / Entidad	Provs. Regs.	Provs. CxP	Doctos. Regs.	Monto Total Reg. (\$)	Plazo Reg.	Plazo Pago	Doctos. Suscept.	Monto Suscept. (\$)	Doctos. Operados	Monto Total Operado (\$)	Intereses (\$)	Monto Recibido (\$)
Pronósticos para la Asistencia Pública	1,136	251	1,253	1,106,342,911.80	2	7	648	513,071,807.98	24	23,418,816.21	50,402.75	23,368,413.46
Secretaría de Hacienda y Crédito Público	3,163	385	2,298	1,129,476,939.11	18	6	939	790,637,399.99	66	14,947,745.76	31,751.53	14,915,994.23
Seguros de Crédito a la Vivienda, SHF, S.A. de C.V.	26	9	32	3,182,239.25	0	5	32	3,182,239.25	0	0.00	0.00	0.00
Servicio de Administración Tributaria	5,949	463	3,140	497,484,330.70	2	13	2,504	423,505,382.69	298	70,812,476.06	192,892.67	70,619,583.39
Servicio de Administración y Enajenación de Bienes	2,297	447	6,736	971,563,056.66	25	0	1	52,358.31	0	0.00	0.00	0.00
Sociedad Hipotecaria Federal, S.N.C.	957	119	1,023	148,810,155.71	0	4	214	24,165,758.84	1	68,241.37	71.71	68,169.66
Marina Armada de México												
Secretaría de Marina	11,309	0	0	0.00	0	0	0	0.00	0	0.00	0.00	0.00
Medio Ambiente y Recursos Naturales												
Comisión Nacional de Áreas Naturales Protegidas	1,457	296	1,542	69,014,434.10	21	10	1,106	21,839,441.17	0	0.00	0.00	0.00
Comisión Nacional del Agua	7,646	753	8,831	3,476,495,925.02	1	4	151	303,257,269.40	58	108,334,584.49	214,009.35	108,120,575.14
Comisión Nacional Forestal	10,975	0	0	0.00	0	0	0	0.00	0	0.00	0.00	0.00
Instituto Mexicano de Tecnología del Agua	2,917	534	2,760	243,703,808.06	7	2	88	8,701,616.92	0	0.00	0.00	0.00
Instituto Nacional de Ecología	1,355	0	0	0.00	0	0	0	0.00	0	0.00	0.00	0.00
Instituto Nacional de Ecología y Cambio Climático	1,511	55	154	18,784,325.86	0	8	154	18,784,325.86	0	0.00	0.00	0.00
Procuraduría Federal de Protección al Ambiente	385	0	0	0.00	0	0	0	0.00	0	0.00	0.00	0.00
Secretaría de Medio Ambiente y Recursos Naturales	8,704	238	2,144	923,855,219.16	25	5	12	3,116,561.01	0	0.00	0.00	0.00
Presidencia de la República												
Presidencia de la República	911	116	878	387,183,380.58	42	5	56	4,068,529.17	5	186,351.50	376.55	185,974.95
Procuraduría General de la República												
Instituto Nacional de Ciencias Penales	461	59	367	23,452,993.32	25	5	71	4,728,780.20	0	0.00	0.00	0.00
Procuraduría General de la República (PGR)	5,765	650	3,616	3,540,956,908.88	0	10	3,571	3,442,953,064.11	0	0.00	0.00	0.00
Reforma Agraria												
Fideicomiso Fondo Nacional de Fomento Ejidal	48	0	0	0.00	0	0	0	0.00	0	0.00	0.00	0.00
Procuraduría Agraria	52	10	117	8,920,843.43	35	4	34	696,828.24	0	0.00	0.00	0.00
Registro Agrario Nacional	934	14	247	391,579,556.02	0	11	247	391,579,556.02	0	0.00	0.00	0.00
Secretaría de la Reforma Agraria	1,736	0	0	0.00	0	0	0	0.00	0	0.00	0.00	0.00

PROGRAMA DE CADENAS PRODUCTIVAS DEL GOBIERNO FEDERAL
INFORME DE REGISTRO Y OPERACIÓN EN EL PERÍODO
Del 1 de Enero al 31 de Diciembre de 2016

Dependencia / Entidad	Provs. Regs.	Provs. CxP	Doctos. Regs.	Monto Total Reg. (\$)	Plazo Reg.	Plazo Pago	Doctos. Suscept.	Monto Suscept. (\$)	Doctos. Operados	Monto Total Operado (\$)	Intereses (\$)	Monto Recibido (\$)
Relaciones Exteriores												
Secretaría de Relaciones Exteriores	2,700	337	2,425	1,143,879,409.62	0	4	13	1,038,661.04	0	0.00	0.00	0.00
Salud												
Administración del Patrimonio de la Beneficencia Pública	249	0	0	0.00	0	0	0	0.00	0	0.00	0.00	0.00
Centro Nacional de Equidad de Género y Salud Reproductiva	127	0	0	0.00	0	0	0	0.00	0	0.00	0.00	0.00
Centro Nacional de Excelencia Tecnológica en Salud	183	0	0	0.00	0	0	0	0.00	0	0.00	0.00	0.00
Centro Nacional de la Transfusión Sanguínea	284	47	641	15,255,723.36	23	3	190	4,770,408.63	0	0.00	0.00	0.00
Centro Nacional de Trasplantes	112	17	152	1,821,839.13	16	4	2	5,812.50	0	0.00	0.00	0.00
Centro Nacional de Vigilancia Epidemiológica y Control de Enfermedades	828	79	469	1,077,814,865.61	2	2	48	30,668,217.99	0	0.00	0.00	0.00
Centro Nacional para la Prevención y Control del VIH/Sida	54	0	0	0.00	0	0	0	0.00	0	0.00	0.00	0.00
Centro Nacional para la Salud de la Infancia y la Adolescencia	367	0	0	0.00	0	0	0	0.00	0	0.00	0.00	0.00
Centro Regional de Alta Especialidad de Chiapas	645	176	2,632	472,343,799.94	9	5	1,353	306,707,880.19	196	75,956,698.74	96,694.42	75,860,004.32
Centros de Integración Juvenil, A.C.	1,270	272	1,637	47,822,137.60	32	0	0	0.00	0	0.00	0.00	0.00
Comisión Federal para la Protección Contra Riesgos Sanitarios	1,438	26	43	25,483,358.35	14	7	15	10,824,291.98	2	135,933.28	232.73	135,700.55
Comisión Nacional de Arbitraje Médico	631	120	629	19,488,585.47	0	6	511	15,145,164.39	0	0.00	0.00	0.00
Comisión Nacional de Bioética	67	0	0	0.00	0	0	0	0.00	0	0.00	0.00	0.00
Comisión Nacional de Protección Social en Salud	543	54	1,367	60,864,301.05	40	0	0	0.00	0	0.00	0.00	0.00
Hospital General de México	423	2	5	13,029,989.10	1	46	5	13,029,989.10	5	13,029,989.10	108,351.06	12,921,638.04
Hospital General Dr. Manuel Gea González	677	67	362	281,035,164.45	18	0	0	0.00	0	0.00	0.00	0.00
Hospital Infantil de México Federico Gómez	1,749	381	1,590	339,171,936.79	8	0	0	0.00	0	0.00	0.00	0.00
Hospital Juárez de México	524	10	35	14,611,162.87	24	20	35	14,611,162.87	35	14,611,162.87	58,578.43	14,552,584.44
Hospital Regional de Alta Especialidad de Ixtapalca	27	16	2,157	180,510,050.21	30	6	2,157	180,510,050.21	0	0.00	0.00	0.00

PROGRAMA DE CADENAS PRODUCTIVAS DEL GOBIERNO FEDERAL
INFORME DE REGISTRO Y OPERACIÓN EN EL PERÍODO
Del 1 de Enero al 31 de Diciembre de 2016

Dependencia / Entidad	Provs. Regs.	Provs. CxP	Doctos. Regs.	Monto Total Reg. (\$)	Plazo Reg.	Plazo Pago	Doctos. Suscept.	Monto Suscept. (\$)	Doctos. Operados	Monto Total Operado (\$)	Intereses (\$)	Monto Recibido (\$)
Hospital Regional de Alta Especialidad de la Península de Yucatán	666	109	4,573	378,303,375.52	9	1	0	0.00	0	0.00	0.00	0.00
Hospital Regional de Alta Especialidad de Oaxaca	180	3	12	7,527,271.66	2	23	12	7,527,271.66	12	7,527,271.66	35,488.70	7,491,782.96
Hospital Regional de Alta Especialidad del Bajío	767	338	4,904	711,429,009.49	22	4	3	311,657.68	0	0.00	0.00	0.00
Instituto de Geriátria	6	0	0	0.00	0	0	0	0.00	0	0.00	0.00	0.00
Instituto Mexicano del Seguro Social (Centralizado)	103,148	11,241	716,598	63,057,803,004.37	0	13	635,851	53,289,614,994.41	261,441	22,402,856,776.74	57,109,568.41	22,345,747,208.33
Instituto Nacional de Cancerología	1,870	309	1,565	858,602,604.15	21	6	667	234,467,723.99	46	22,612,276.59	58,025.96	22,554,250.63
Instituto Nacional de Cardiología Ignacio Chávez	1,374	419	13,085	559,229,374.45	7	13	11,020	443,266,985.59	2,815	114,005,730.01	297,314.50	113,708,415.51
Instituto Nacional de Ciencias Médicas y Nutrición Salvador Zubirán	2,264	706	20,014	828,966,794.54	3	7	9,514	336,990,463.86	2,563	88,346,915.91	252,547.42	88,094,368.49
Instituto Nacional de Enfermedades Respiratorias Ismael Cosío Villegas	1,333	401	4,665	572,748,512.79	11	3	693	58,879,595.17	37	1,023,465.84	2,408.02	1,021,057.82
Instituto Nacional de Medicina Genómica	596	156	1,445	74,875,912.09	34	0	0	0.00	0	0.00	0.00	0.00
Instituto Nacional de Neurología y Neurocirugía Manuel Velasco Suárez	523	141	1,168	178,217,513.89	36	0	5	1,830,558.88	0	0.00	0.00	0.00
Instituto Nacional de Pediatría	1,181	334	3,700	733,751,953.69	6	0	4	113,786.58	0	0.00	0.00	0.00
Instituto Nacional de Perinatología Isidro Espinosa de los Reyes	1,123	281	1,264	264,687,989.45	3	6	1,130	219,818,164.53	59	31,080,834.87	67,767.14	31,013,067.73
Instituto Nacional de Psiquiatría Ramón de la Fuente Muñiz	315	0	0	0.00	0	0	0	0.00	0	0.00	0.00	0.00
Instituto Nacional de Rehabilitación	1,182	265	3,140	420,543,514.23	23	1	178	90,181,995.18	178	90,181,995.18	458,589.75	89,723,405.43
Instituto Nacional de Salud Pública	1,498	26	157	9,025,289.23	53	0	2	95,483.06	2	95,483.06	304.95	95,178.11
Isste Tesorería	5,740	1,334	16,684	23,332,573,318.53	0	12	16,633	23,258,004,602.95	5,789	9,873,590,200.86	19,805,177.67	9,853,785,023.19
Laboratorios de Biológicos y Reactivos de México, S.A. de C.V.	651	0	0	0.00	0	0	0	0.00	0	0.00	0.00	0.00
Secretaría de Salud	5,633	628	5,908	1,754,452,517.24	24	5	8	115,226.57	0	0.00	0.00	0.00

PROGRAMA DE CADENAS PRODUCTIVAS DEL GOBIERNO FEDERAL
INFORME DE REGISTRO Y OPERACIÓN EN EL PERÍODO
Del 1 de Enero al 31 de Diciembre de 2016

Dependencia / Entidad	Provs. Regs.	Provs. CxP	Doctos. Regs.	Monto Total Reg. (\$)	Plazo Reg.	Plazo Pago	Doctos. Suscept.	Monto Suscept. (\$)	Doctos. Operados	Monto Total Operado (\$)	Intereses (\$)	Monto Recibido (\$)
Servicios de Atención Psiquiátrica	801	290	3,776	148,603,279.30	7	7	483	14,283,924.71	0	0.00	0.00	0.00
Sistema Nacional para el Desarrollo Integral de la Familia	367	0	0	0.00	0	0	0	0.00	0	0.00	0.00	0.00
Superisste	1,279	0	0	0.00	0	0	0	0.00	0	0.00	0.00	0.00
Seguridad Pública y Servicios a la Justicia												
Consejo de Menores	78	0	0	0.00	0	0	0	0.00	0	0.00	0.00	0.00
Policía Federal Preventiva	558	0	0	0.00	0	0	0	0.00	0	0.00	0.00	0.00
Prevención y Readaptación Social	354	0	0	0.00	0	0	0	0.00	0	0.00	0.00	0.00
Secretaría de Seguridad Pública	986	0	0	0.00	0	0	0	0.00	0	0.00	0.00	0.00
Secretaría de Seguridad Pública Órgano Administrativo Desconcentrado	140	0	0	0.00	0	0	0	0.00	0	0.00	0.00	0.00
Servicio de Protección Federal												
Secretariado Ejecutivo del Sistema Nacional de Seguridad Pública	122	0	0	0.00	0	0	0	0.00	0	0.00	0.00	0.00
Trabajo y Previsión Social												
Comisión Nacional de los Salarios Mínimos	287	27	113	3,598,750.55	3	8	33	648,193.32	0	0.00	0.00	0.00
Comisión Nacional de Vivienda	739	53	566	161,475,141.15	4	10	539	154,448,075.23	0	0.00	0.00	0.00
Comité Nacional Mixto de Protección al Salario	171	34	361	6,266,617.46	8	6	8	77,466.47	0	0.00	0.00	0.00
Instituto del Fondo Nacional para el Consumo de los Trabajadores	14,136	0	0	0.00	0	0	0	0.00	0	0.00	0.00	0.00
Procuraduría Federal de la Defensa del Trabajo	452	88	1,118	32,571,887.97	84	7	206	761,808.09	0	0.00	0.00	0.00
Secretaría del Trabajo y Previsión Social	4,866	283	1,445	913,926,143.63	21	3	4	167,681.42	3	75,808.07	188.93	75,619.14
2º Instituto del Fondo Nacional Para el Consumo de los Trabajadores	9,235	0	0	0.00	0	0	0	0.00	0	0.00	0.00	0.00
Turismo												
Consejo de Promoción Turística de México, S.A. de C.V.	102	0	0	0.00	0	0	0	0.00	0	0.00	0.00	0.00
Fonatur Constructora, S.A. de C.V.	4,722	189	1,301	232,052,537.14	141	3	0	0.00	0	0.00	0.00	0.00
Fonatur Mantenimiento	1,349	207	475	83,329,717.68	102	0	0	0.00	0	0.00	0.00	0.00

PROGRAMA DE CADENAS PRODUCTIVAS DEL GOBIERNO FEDERAL
INFORME DE REGISTRO Y OPERACIÓN EN EL PERÍODO
Del 1 de Enero al 31 de Diciembre de 2016

Dependencia / Entidad	Provs. Regs.	Provs. CxP	Doctos. Regs.	Monto Total Reg. (\$)	Plazo Reg.	Plazo Pago	Doctos. Suscept.	Monto Suscept. (\$)	Doctos. Operados	Monto Total Operado (\$)	Intereses (\$)	Monto Recibido (\$)
Turístico, S.A. de C.V.												
Fonatur Operadora Portuaria, S.A. de C.V.	1,020	245	2,567	118,413,757.02	72	0	0	0.00	0	0.00	0.00	0.00
Fondo Nacional de Fomento al Turismo	3,082	222	6,291	1,343,643,469.72	21	1	0	0.00	0	0.00	0.00	0.00
Secretaría de Turismo	1,440	0	0	0.00	0	0	0	0.00	0	0.00	0.00	0.00
Gran Total	736,951	81,057	1,516,046	303,555,076,235.92	15	9	1,100,896	221,181,712,894.93	369,488	87,073,166,106.86	563,546,125.81	86,509,619,981.05

**XV. PROGRAMA PARA UN GOBIERNO CERCANO Y MODERNO 2013-2018 –
AVANCE DE COMPROMISOS EN BASES DE COLABORACIÓN.*****RESUMEN EJECUTIVO***

De conformidad con lo establecido en los artículos 61, quinto párrafo, de la Ley Federal de Presupuesto y Responsabilidad Hacendaria (LFPRH); Sexto, tercer párrafo, del Decreto que establece las medidas para el uso eficiente, transparente y eficaz de los recursos públicos, y las acciones de disciplina presupuestaria en el ejercicio del gasto público, así como para la modernización de la Administración Pública Federal (Decreto de Austeridad), publicado en el Diario Oficial de la Federación (DOF) del 10 de diciembre de 2012, y Octavo transitorio del Decreto por el que se reforman, adicionan y derogan diversas disposiciones de la Ley Federal de Presupuesto y Responsabilidad Hacendaria, publicado en el DOF del 24 de enero de 2014, se informa acerca del avance en el cumplimiento de compromisos e indicadores del desempeño y de las medidas para promover el uso eficiente de los recursos humanos y materiales de la Administración Pública Federal, a fin de reorientarlos al logro de objetivos, promover la eficiencia y eficacia en la gestión pública, modernizar y mejorar la prestación de los servicios públicos, promover la productividad en el desempeño de las funciones de las dependencias y entidades, y reducir gastos de operación.

El artículo 61 de la LFPRH vigente en el ejercicio fiscal 2013, contemplaba la obligación por parte del Ejecutivo Federal, a través de las secretarías de Hacienda y Crédito Público (SHCP) y de la Función Pública (SFP), de establecer un programa de mediano plazo para promover la eficiencia y eficacia en la gestión pública de la Administración Pública Federal (APF).

Asimismo, el Decreto de Austeridad estableció una serie de medidas para el uso eficiente, transparente y eficaz de los recursos públicos, y las acciones de disciplina presupuestaria en el ejercicio del gasto público, así como para la modernización de la APF, indicando las que deberían considerarse, como mínimo, en el programa señalado en el artículo 61 de la LFPRH.

Por otro lado, en cumplimiento a lo establecido en el artículo 21 de la Ley de Planeación, el 20 de mayo de 2013 se publicó en el DOF el Decreto por el que se aprueba el Plan Nacional de Desarrollo 2013-2018. En él se establecen tres estrategias transversales: i) Democratizar la Productividad, ii) Gobierno Cercano y Moderno y iii) Perspectiva de Género.

En la estrategia Gobierno Cercano y Moderno se plasma la visión del Ejecutivo Federal para contar con un gobierno eficiente, con mecanismos de evaluación que permitan mejorar su desempeño y la calidad de los servicios; que simplifique la normatividad y trámites gubernamentales, y rinda cuentas de manera clara y oportuna a la ciudadanía, a través de la instrumentación de políticas y programas enmarcados en un Gobierno Cercano y Moderno orientado a resultados, que optimice el uso de los recursos públicos, utilice las nuevas tecnologías de la información y comunicación, e impulse la transparencia y la rendición de cuentas.

Para la instrumentación de esta estrategia transversal, el 30 de agosto de 2013 fue publicado en el DOF el Decreto por el que se aprueba el Programa para un Gobierno Cercano y Moderno 2013-2018 (PGCM). En congruencia con los preceptos plasmados en la estrategia transversal, el PGCM constituye el programa a que refiere el artículo 61 de la LFPRH y, por tanto, considera en su conformación las medidas señaladas en el Decreto de Austeridad.

Cabe destacar que la LFPRH y el Decreto de Austeridad, también disponen que el contenido del PGCM será uno de los puntos de partida para la elaboración de convenios o bases de colaboración

o desempeño, las cuales, en términos de los ordenamientos citados, contendrán los compromisos relativos a las medidas establecidas en dicho programa y los respectivos indicadores de desempeño que las dependencias y entidades deberán observar y cumplir.

En este contexto, la SHCP y la SFP coordinaron los trabajos para la suscripción de las bases de colaboración (Bases) a que hace referencia el artículo Sexto del Decreto de Austeridad, por parte de los Titulares de las dependencias y entidades de la APF.

Los compromisos asumidos por las dependencias y entidades en estas Bases, así como los indicadores de desempeño, corresponden a los siguientes temas:

- Acceso a la Información
- Archivos
- Contrataciones Públicas
- Cultura de la Legalidad
- Inversión e Infraestructura
- Mejora Regulatoria
- Optimización del uso de los Recursos de la APF
- Participación Ciudadana
- Política de Transparencia
- Presupuesto basado en Resultados
- Procesos
- Recursos Humanos
- Tecnologías de Información

El propósito de las Bases es: a) establecer acciones que modernicen y mejoren la prestación de los servicios públicos, promuevan la productividad en el desempeño de sus funciones y reduzcan gastos de operación, a fin de incrementar la eficiencia y eficacia de la dependencia o entidad que las suscribe, así como cumplir los objetivos previstos en el PGCM; b) formalizar los compromisos y los respectivos indicadores de desempeño de la dependencia o entidad respecto de estas acciones, a efecto de buscar y mejorar el cumplimiento de las metas de sus programas, y c) establecer la definición de las metas por parte de la dependencia y entidad, y en su caso, las correspondientes a las entidades agrupadas en su sector.

Asimismo, mediante el Decreto del 24 de enero de 2014 antes mencionado, se reformó el artículo 61 de la LFPRH estableciendo de manera explícita algunos de los aspectos que, como mínimo, deberá contener el programa que emita el Ejecutivo Federal para lograr los objetivos planteados en el primer párrafo de dicho artículo, en concordancia con el Plan Nacional de Desarrollo.

El artículo Octavo transitorio del mencionado Decreto, instruye al Ejecutivo Federal a actualizar los programas vigentes a la fecha de su publicación, integrando a ellos las nuevas medidas de disciplina y austeridad señaladas por el propio Decreto. En ese sentido, para dar cumplimiento a dicha disposición, el 30 de abril de 2014 es publicado en el DOF el Decreto por el que se aprueba la actualización al Programa para un Gobierno Cercano y Moderno 2013-2018, a través del cual se integran al PGCM cinco nuevas líneas de acción.

Conforme a lo previsto en el clausulado de las Bases, en 2015 se efectuó el proceso de revisión y actualización del Anexo Único de cada una de ellas, y como resultado se realizaron precisiones a algunos compromisos e indicadores, acordes a la situación de cada uno de los temas, y se revisó la aplicabilidad de estos a cada institución pública. De esta forma, los compromisos e indicadores que resultaron aplicables desde el primer trimestre de 2016 a cada dependencia, órgano desconcentrado o entidad en el ámbito institucional, mantienen la orientación al logro de los objetivos previstos originalmente en el PGCM.

De esta forma, una vez que se establecieron las Bases, los compromisos y los indicadores de desempeño con sus respectivas metas, se informa sobre el avance en su instrumentación, por lo que en documento Anexo se podrá consultar lo siguiente:

- I. Informe de seguimiento a líneas de acción específicas y de coordinación de la estrategia.
- II. Informe de avance al periodo de indicadores por institución.
- III. Informe de avance por institución, respecto de líneas de acción generales.

En el Anexo XV se integra la información del avance de los indicadores que, de acuerdo a la disponibilidad de la información en el caso de cada institución, es factible reportar para el periodo enero-diciembre de 2016.

Acceso a la Información

- Tiempo de respuesta a solicitudes de información y calidad de las mismas

Archivos

- Porcentaje de archivos de concentración liberado
- Porcentaje de expedientes actualizados del archivo de trámite

Contrataciones Públicas

- Porcentaje de procedimientos de contratación competidos con posibilidad de recibir proposiciones de manera electrónica
- Índice de estrategias de contratación instrumentadas

Inversión e Infraestructura

- Porcentaje de cumplimiento de las dependencias y entidades respecto a las evaluaciones ex post de programas y proyectos de inversión
- Porcentaje de cumplimiento de las dependencias y entidades respecto al seguimiento del ejercicio de programas y proyectos de inversión

Mejora Regulatoria

- Simplificación normativa en trámites prioritarios
- Reducción de la carga administrativa al ciudadano
- Porcentaje de normas simplificadas¹

¹ En estos casos la información corresponde al período enero 2014 - diciembre de 2016 en tanto la medición de dichos indicadores es acumulativa.

Optimización del uso de los recursos en la APF

- Unidades administrativas orientadas a objetivos estratégicos
- Proporción del gasto en servicios personales respecto al gasto programable
- Cociente del gasto de operación administrativo

Participación Ciudadana

- Porcentaje de propuestas de los sectores privado y social atendidas

Política de Transparencia

- Acciones de transparencia focalizada

Presupuesto basado en Resultados

- Porcentaje de programas presupuestarios con información de desempeño con un nivel de logro satisfactorio²

Procesos

- Porcentaje de procesos prioritarios optimizados¹
- Porcentaje de procesos estandarizados¹

Recursos Humanos

- Recursos humanos profesionalizados

Tecnologías de la Información

- Trámites y servicios digitalizados
- Procesos administrativos optimizados digitalizados
- Índice de datos abiertos

² La información reportada del indicador Porcentaje de programas con información de desempeño con un nivel de logro satisfactorio, corresponde al ejercicio 2015 en tanto este utiliza como fuente la información definitiva la Cuenta Pública, misma que está disponible en abril de cada año.

XVI. SALDOS DE LOS SUBEJERCICIOS PRESUPUESTARIOS

En cumplimiento a lo dispuesto en el artículo 23, penúltimo y último párrafos, de la Ley Federal de Presupuesto y Responsabilidad Hacendaria, se informa sobre el subejercicio presupuestario del Gobierno Federal al cuarto trimestre de 2016.

La totalidad de la información que integra este Anexo, que incluye saldos por ramo, unidad responsable, programa presupuestario y capítulo de gasto, de acuerdo con los calendarios autorizados, está disponible en la página electrónica de la Secretaría de Hacienda y Crédito Público.

SUBEJERCICIO 2016 Enero-diciembre (Millones de pesos)

	Modificado al mes	CLC's Tramitada ^{1/}	Comprometido ^{2/}	Acuerdos de Ministración	Ejercido	Saldos ^{3/}		
						Enero- diciembre	No subsanado reassignable Enero- septiembre	Octubre- diciembre
	(a)	(b)	(c)	(d)	(e)=(b)+(c)+(d)	(f)=(a)-(e)	(g)=(f)-(h)	(h)
Total	1,529,842.3	1,497,767.9	32,074.4	0.0	1,529,842.3	0.0	0.0	0.0
Oficina de la Presidencia de la República	3,555.7	3,550.9	4.9	0.0	3,555.7	0.0	0.0	0.0
Gobernación	83,343.0	80,319.4	3,023.6	0.0	83,343.0	0.0	0.0	0.0
Relaciones Exteriores	13,512.9	12,267.4	1,245.5	0.0	13,512.9	0.0	0.0	0.0
Hacienda y Crédito Público	48,885.8	47,841.5	1,044.4	0.0	48,885.8	0.0	0.0	0.0
Defensa Nacional	74,360.6	74,360.6	0.0	0.0	74,360.6	0.0	0.0	0.0
Agricultura, Ganadería, Desarrollo Rural, Pesca y Alimentación	79,868.2	76,653.8	3,214.5	0.0	79,868.2	0.0	0.0	0.0
Comunicaciones y Transportes	133,602.1	127,509.3	6,092.7	0.0	133,602.1	0.0	0.0	0.0
Economía	14,847.2	14,459.7	387.5	0.0	14,847.2	0.0	0.0	0.0
Educación Pública	323,092.0	317,034.9	6,057.1	0.0	323,092.0	0.0	0.0	0.0
Salud	124,659.7	122,110.7	2,549.1	0.0	124,659.7	0.0	0.0	0.0
Marina	32,121.7	31,850.4	271.4	0.0	32,121.7	0.0	0.0	0.0
Trabajo y Previsión Social	4,885.4	4,740.6	144.8	0.0	4,885.4	0.0	0.0	0.0
Desarrollo Agrario, Territorial y Urbano	26,195.5	26,012.0	183.6	0.0	26,195.5	0.0	0.0	0.0
Medio Ambiente y Recursos Naturales	55,949.3	52,826.8	3,122.5	0.0	55,949.3	0.0	0.0	0.0
Procuraduría General de la República	16,646.0	15,660.6	985.4	0.0	16,646.0	0.0	0.0	0.0
Energía	329,013.0	329,002.0	11.0	0.0	329,013.0	0.0	0.0	0.0
Desarrollo Social	106,488.1	104,798.7	1,689.4	0.0	106,488.1	0.0	0.0	0.0
Turismo	9,189.6	8,243.6	946.0	0.0	9,189.6	0.0	0.0	0.0
Función Pública	3,184.5	2,221.6	963.0	0.0	3,184.5	0.0	0.0	0.0
Tribunales Agrarios	961.6	953.9	7.7	0.0	961.6	0.0	0.0	0.0
Consejería Jurídica del Ejecutivo Federal	145.2	143.4	1.9	0.0	145.2	0.0	0.0	0.0
Consejo Nacional de Ciencia y Tecnología	31,831.9	31,831.7	0.2	0.0	31,831.9	0.0	0.0	0.0
Comisión Reguladora de Energía	647.4	646.9	0.5	0.0	647.4	0.0	0.0	0.0
Comisión Nacional de Hidrocarburos	878.3	764.7	113.7	0.0	878.3	0.0	0.0	0.0
Entidades no Sectorizadas	11,977.2	11,963.1	14.2	0.0	11,977.2	0.0	0.0	0.0

^{1/} Considera las CLC's tramitadas en la Tesorería de la Federación. Incluye las CLC's pagadas, así como las que están pendientes de pago con cargo al presupuesto modificado autorizado.

^{2/} Incluye recursos susceptibles de tramitarse como Adefas.

^{3/} Las cifras pueden ser negativas debido a que se consideran los saldos de los acuerdos de ministración, no obstante, toda vez que se trata de datos consolidados, resultado de la suma de los positivos con los negativos, para mayor detalle se puede consultar el cuadro "Subejercicios por dependencia, unidad responsable, capítulos de gasto y programa presupuestario, 2016".

Nota: Las sumas pueden no coincidir con los totales debido al redondeo de las cifras.

CLC: Cuenta por Liquidar Certificada.

Fuente: Secretaría de Hacienda y Crédito Público.

SUBEJERCICIO NO SUBSANADO REASIGNABLE 2016
Enero-septiembre
(Millones de pesos)

Ramo	Importe ^{1./}
Total	0.0
Oficina de la Presidencia de la República	0.0
Gobernación	0.0
Relaciones Exteriores	0.0
Hacienda y Crédito Público	0.0
Defensa Nacional	0.0
Agricultura, Ganadería, Desarrollo Rural, Pesca y Alimentación	0.0
Comunicaciones y Transportes	0.0
Economía	0.0
Educación Pública	0.0
Salud	0.0
Marina	0.0
Trabajo y Previsión Social	0.0
Desarrollo Agrario, Territorial y Urbano	0.0
Medio Ambiente y Recursos Naturales	0.0
Procuraduría General de la República	0.0
Energía	0.0
Desarrollo Social	0.0
Turismo	0.0
Función Pública	0.0
Tribunales Agrarios	0.0
Consejería Jurídica del Ejecutivo Federal	0.0
Consejo Nacional de Ciencia y Tecnología	0.0
Comisión Reguladora de Energía	0.0
Comisión Nacional de Hidrocarburos	0.0
Entidades no Sectorizadas	0.0

Nota: Las sumas pueden no coincidir con los totales debido al redondeo de las cifras.

^{1./} Considera cifras revisadas del trimestre anterior.

Fuente: Secretaría de Hacienda y Crédito Público.

XVII. FIDEICOMISOS SIN ESTRUCTURA ORGÁNICA

De conformidad con lo dispuesto en el artículo 9, quinto párrafo, de la Ley Federal de Presupuesto y Responsabilidad Hacendaria (LFPRH), la unidad responsable de la dependencia o entidad con cargo a cuyo presupuesto se otorgan los recursos o que coordina la operación de un fideicomiso público **no considerado entidad paraestatal**^{1-/-}, es responsable de reportar en los Informes Trimestrales, conforme a lo establecido en el Reglamento de dicha Ley, los ingresos, incluyendo los rendimientos financieros del periodo, los egresos, así como su destino y el saldo o disponibilidad.

Asimismo, en los artículos 11, tercer párrafo, de la LFPRH y 296 de su Reglamento, se establece que los Informes Trimestrales incluirán un reporte del cumplimiento de la misión, fines y resultados alcanzados de los fideicomisos, mandatos y análogos (actos jurídicos), así como de los recursos ejercidos.

Al respecto y de conformidad con los artículos 9; 10, fracción II; 11; y 107, fracción I, inciso b), subíndice iii), de la LFPRH; y 181, último párrafo; 217 y 296 de su Reglamento, se informa lo siguiente:

1. Las dependencias y entidades de la Administración Pública Federal (APF) son responsables de la información que reportan sobre los actos jurídicos sin estructura que coordinan y/o con cargo a sus presupuestos les otorgan recursos federales, en el sistema que la Secretaría de Hacienda y Crédito Público (SHCP) dispone para este fin.
2. De acuerdo con el tipo de fideicomitente, los actos jurídicos que se reportan se clasifican en federales, estatales y privados y, en función de su objeto, en seis grupos temáticos, de conformidad con su propósito y características comunes.
3. Por su naturaleza diversa, la suma de las disponibilidades en los cuadros estadísticos contenidos en este Anexo, únicamente representa una referencia para el análisis.

Se debe considerar que en algunos actos jurídicos federales las disponibilidades se acumulan y pueden corresponder a más de un ejercicio fiscal o año calendario. Por otra parte, no todos los recursos registrados en las disponibilidades provienen de recursos presupuestarios federales, como en el caso de los fideicomisos que operan con ingresos excedentes o que tienen un destino previsto en disposiciones legales (FEIP, FIES, FEIEF), o de los fondos de pensiones que incluyen recursos de los trabajadores (FONAC, FOLAPE, FORTE)^{2-/-}.

De los actos jurídicos estatales y privados, en el presente informe se reportan exclusivamente los recursos presupuestarios federales que se encuentran en la subcuenta específica establecida conforme a las disposiciones aplicables.

^{1-/-}La información relativa a fideicomisos que **son entidad paraestatal** no se incluye en este Anexo, en virtud de que dichas entidades deben cumplir con las disposiciones en materia de rendición de cuentas y transparencia aplicables a las mismas.

^{2-/-}Los actos jurídicos mencionados son:

FEIP	Fondo de Estabilización de los Ingresos Presupuestarios.
FIES	Fideicomiso para la Infraestructura en los Estados.
FEIEF	Fondo de Estabilización de los Ingresos de las Entidades Federativas.
FARP	Fondo de Apoyo para la Reestructuración de Pensiones.
FONAC	Fondo de Ahorro Capitalizable de los Trabajadores al Servicio del Estado.
FOLAPE	Fondo Laboral de Petróleos Mexicanos.
FORTE	Fondo de Retiro de los Trabajadores de la Secretaría de Educación Pública.

En virtud de los diferentes fines y características de los actos jurídicos, las disponibilidades reportadas pueden corresponder a las opciones siguientes:

a) $D = (SA + ARF + ARPF + RF + OA + OPB - PHC - ET - E)$ donde:

- D= Disponibilidad.
- SA= Saldo del año anterior (al 31 de diciembre).
- ARF= Aportaciones de recursos fiscales.
- ARPF= Aportaciones de recursos propios (federales).
- RF= Rendimientos financieros de la cuenta o subcuenta.
- OA = Otras aportaciones.
- OPB= Otros productos y beneficios.
- PHC= Pago de honorarios y comisiones fiduciarias o bancarias.
- ET= Entero de rendimientos financieros a la Tesofe³, en su caso.
- E= Egresos del periodo que se reporta.

b) En casos excepcionales, se reporta el patrimonio neto total del acto jurídico al cuarto trimestre de 2016. Cuando el patrimonio del acto jurídico está constituido únicamente por activos fijos, se reporta el valor monetario del mismo con base en el avalúo más reciente.

Es conveniente destacar que los ingresos de los actos jurídicos durante el periodo enero-diciembre de 2016 se refieren a lo siguiente: para las dependencias y entidades apoyadas, a los recursos presupuestarios federales aportados de acuerdo con el Clasificador por Objeto de Gasto para la APF; en el caso de las entidades no apoyadas, a los recursos propios que están previstos de conformidad con las disposiciones que los regulan; y en algunos casos, a otros ingresos como devoluciones, recuperaciones, otros productos y beneficios, etc.

Los actos jurídicos que se reportan, de acuerdo con la información disponible en el Sistema de Control y Transparencia de Fideicomisos (Sistema), tienen clave de registro vigente. Al cierre de 2015, se tenían 344 actos jurídicos registrados y al **31 de diciembre de 2016 se reportan 341 actos jurídicos**.

Lo anterior se explica porque de enero a diciembre de 2016 se dieron de alta seis actos jurídicos y nueve actos jurídicos se dieron de baja debido a su extinción o terminación.

De los 341 actos jurídicos registrados al cuarto trimestre de 2016, se encuentran en operación 310 y 31 en proceso de extinción o terminación, por lo que su clave de registro está en proceso de baja.

En cumplimiento a lo dispuesto en los artículos 11 de la LFPRH, 181, último párrafo, y 217, penúltimo párrafo, de su Reglamento, se reporta el registro de los programas sujetos a reglas de operación que se apoyan en actos jurídicos para entregar a sus beneficiarios los recursos presupuestarios federales con carácter de subsidio.

El registro específico de dichos programas sujetos a reglas de operación se presenta en un apartado especial, en el que se proporcionan los datos de las dependencias o entidades y las unidades responsables que los coordinan, su clave de registro y la denominación y el objeto del mismo. En

³/Tesofe.-Tesorería de la Federación.

especial, se precisa la dirección de Internet en la que dichas dependencias o entidades hacen pública la información que las disposiciones aplicables establecen para los actos jurídicos de referencia.

Lo anterior implica que al registrar en el Sistema un programa sujeto a reglas de operación, se indica la dirección electrónica en Internet en la que se deberá publicar la información de todos los actos jurídicos que dicho programa utiliza para canalizar los recursos al beneficiario y, por lo tanto, éstos ya no se registrarán en el módulo de fideicomisos, por lo que no se contabilizará en el anexo correspondiente a fideicomisos sin estructura. Al cuarto trimestre de 2016, se tienen registrados ocho programas sujetos a reglas de operación que tienen asociados actos jurídicos.

El monto total de las disponibilidades reportadas en el Sistema al 31 de diciembre de 2016 asciende a 582 mil 439.8 millones de pesos y muestra un incremento de 6.6 por ciento real respecto de las disponibilidades registradas al mismo periodo de 2015. Del total de las disponibilidades al cierre del cuarto trimestre, 499 mil 186.0 millones de pesos, es decir el 85.7 por ciento, se concentra en 25 actos jurídicos.

Se destaca que el 48.0 por ciento de las disponibilidades contenidas en los 25 actos jurídicos, corresponden a los grupos temáticos de infraestructura pública y de estabilización presupuestaria, y el 16.4 por ciento están registradas en los grupos de pensiones y de prestaciones laborales. En este Anexo se presenta un listado de los actos jurídicos integrados por grupo temático.

También se proporciona el detalle del número de actos jurídicos que se encuentran en operación y los que están en proceso de extinción, terminación o baja de clave de registro, en cada uno de los sectores que integran las dependencias y entidades de la APF.

La SHCP en su sector central y el coordinado sobresale con 82 actos jurídicos, que representan el 24.0 por ciento del total de actos jurídicos registrados de la APF y el 63.0 por ciento de las disponibilidades registradas, entre los que se encuentran los fondos de estabilización como el FEIP, el FEIEF, el FONDEN, el Fondo de Reconstrucción de Entidades Federativas (FOREF) y el Fondo de Apoyo para Infraestructura y Seguridad (FAISEG); los actos jurídicos para infraestructura pública, como el FONADIN y el FIES; los fideicomisos relacionados con la Ley Aduanera; y los fideicomisos para el pago de obligaciones laborales de pensiones, primas de antigüedad y jubilaciones de Banrural, Banobras, Nafin, Bancomext y el Fondo de Garantía y Fomento para la Agricultura, Ganadería y Avicultura.

En cuanto al porcentaje de participación en el total de actos jurídicos registrados en la APF, destaca en primer lugar el Conacyt, con el 29.0 por ciento; la SHCP, con el 24.0 por ciento; la Secretaría de Educación Pública, con el 13.5 por ciento; la Secretaría de Energía, con el 5.6 por ciento; la Secretaría de Comunicaciones y Transportes, con el 5.3 por ciento; y la Secretaría de Turismo, con el 3.5 por ciento.

Respecto de la participación en el total de las disponibilidades registradas en el Sistema, adicionalmente al 63.0 por ciento correspondiente a la SHCP, sobresalen la Secretaría de Salud, con el 11.1 por ciento; la Secretaría de Comunicaciones y Transportes, con el 10.1 por ciento; la Secretaría de Educación Pública, con el 4.2 por ciento; el Conacyt con el 4.1 por ciento, y la Secretaría de Energía, con el 3.1 por ciento.

El resto de la información que integra este Anexo, está disponible en archivos electrónicos en la página de Internet de la SHCP, en la siguiente dirección: [http://www.gob.mx/hacienda / Acciones y Programas / Finanzas Públicas y Presupuesto / Consulta Información / Informes al Congreso de la Unión / Informes Trimestrales / Informes sobre la Situación Económica, las Finanzas Públicas y](http://www.gob.mx/hacienda/Acciones_y_Programas/Finanzas_Públicas_y_Presupuesto/Consulta_Información/Informes_al_Congreso_de_la_Unión/Informes_Trimestrales/Informes_sobre_la_Situación_Económica,_las_Finanzas_Públicas_y)

la Deuda Pública / 2016 / Cuarto Trimestre / Anexos de Finanzas Públicas / XVII.- Fideicomisos sin Estructura Orgánica.

FIDEICOMISOS, MANDATOS Y ACTOS JURÍDICOS ANÁLOGOS SIN ESTRUCTURA
Vigentes al 31 de diciembre de 2016
(Millones de pesos)

Tipo de Acto Jurídico	Diciembre 2015		Diciembre 2016				Variación 2016 / 2015: Reporte Financiero ^{1/}			
	N° de casos	Monto ^{1/}	N° de casos	%	Monto ^{1/}	%	N° de casos		Absoluta	
							ABS	%	Absoluta	% Real
Fideicomisos	311	516,925.5	309	90.6	566,607.5	97.3	-2	-0.6	49,682.0	6.6
Mandatos	25	6,986.7	24	7.0	8,191.9	1.4	-1	-4.0	1205.2	14.0
Análogos	8	7,282.3	8	2.3	7,640.4	1.3			358.1	2.0
TOTAL ^{2/}	344	531,194.5	341	100.0	582,439.8	100.0	-3	-0.9	51,245.3	6.6

ÁMBITO DEL ACTO JURÍDICO	N° DE CASOS	MONTO ^{1/}	N° DE CASOS	%	MONTO ^{1/}	%	ABS	%	ABSOLUTA	% REAL
Actos jurídicos federales	245	518,583.8	246	72.1	568,930.3	97.7	1	0.4	50,346.5	6.7
Actos jurídicos estatales	66	8,428.4	65	19.1	8,805.5	1.5	-1	-1.5	377.1	1.6
Actos jurídicos privados	33	4,182.3	30	8.8	4,703.9	0.8	-3	-9.1	521.7	9.4
TOTAL ^{2/}	344	531,194.5	341	100.0	582,439.8	100.0	-3	-0.9	51,245.3	6.6

GRUPO TEMÁTICO	N° DE CASOS	MONTO ^{1/}	N° DE CASOS	%	MONTO ^{1/}	%	ABS	%	ABSOLUTA	% REAL
Infraestructura pública	44	154,189.1	42	12.3	133,737.6	23.0	-2	-4.5	-20,451.5	-15.6
Estabilización presupuestaria	5	100,313.5	5	1.5	162,276.2	27.9			61,962.7	57.3
Apoyos financieros y otros	118	100,158.8	117	34.3	108,807.4	18.7	-1	-0.8	8,648.6	5.7
Pensiones	24	81,344.4	23	6.7	84,618.7	14.5	-1	-4.2	3,274.3	1.2
Subsidios y apoyos	118	70,209.8	119	34.9	67,007.3	11.5	1	0.8	- 3,202.5	-7.2
Prestaciones laborales	35	24,978.8	35	10.3	25,992.6	4.5			1,013.7	1.2
TOTAL ^{2/}	344	531,194.5	341	100.0	582,439.8	100.0	-3	-0.9	51,245.3	6.6

^{1/} Corresponde a la disponibilidad reportada por los actos jurídicos.

^{2/} La suma de los parciales puede no coincidir con el total debido al redondeo.

FUENTE: Elaborado por la Secretaría de Hacienda y Crédito Público, con base en información proporcionada por las dependencias y entidades de la Administración Pública Federal.

FIDEICOMISOS, MANDATOS Y ACTOS JURÍDICOS ANÁLOGOS SIN ESTRUCTURA
Altas, Bajas y en Proceso de Extinción
Enero-diciembre de 2016
(Número de Actos Jurídicos)

Coordinador Sectorial	Altas	Bajas	Proceso de Extinción, Terminación o Baja de Clave de Registro
Total	6	9	31
Hacienda y Crédito Público	1	3	10
Comunicaciones y Transportes		1	3
Economía			1
Educación Pública		2	7
Salud			1
Desarrollo Agrario, Territorial y Urbano		1	2
Energía	2	1	
Desarrollo Social		1	
Turismo			6
Consejo Nacional de Ciencia y Tecnología	1		1
Comisión Regulatoria de Energía	1		
Comisión Nacional de Hidrocarburos	1		

FUENTE: Elaborado por la Secretaría de Hacienda y Crédito Público, con base en información proporcionada por las dependencias y entidades de la Administración Pública Federal.

FIDEICOMISOS, MANDATOS Y ACTOS JURÍDICOS ANÁLOGOS SIN ESTRUCTURA

Actos jurídicos con los montos más elevados de disponibilidades al 31 de diciembre de 2016

(Millones de pesos)

Dependencia o Entidad coordinadora	Tipo	Ámbito	Denominación	Monto ^{1./}	%
Total de los actos jurídicos (341)				582,439.8	100.0
Subtotal de los 25 actos jurídicos con los montos más elevados				499,186.0	85.7
Apoyos Financieros y otros				75,436.0	13.0
Salud	Fideicomiso	Federal	Fideicomiso del Sistema de Protección Social en Salud	64,587.6	
Hacienda y Crédito Público	Análogo	Federal	Fondo de la Financiera Rural	6,959.9	
Defensa Nacional	Fideicomiso	Federal	Fideicomiso Público de Administración y Pago de Equipo Militar	3,888.6	
Estabilización Presupuestaria				162,276.2	27.9
Hacienda y Crédito Público	Fideicomiso	Federal	Fideicomiso Fondo de Estabilización de los Ingresos Presupuestarios	110,141.4	
Hacienda y Crédito Público	Fideicomiso	Federal	Fondo de Estabilización de los Ingresos de las Entidades Federativas (FEIEF)	30,276.9	
Hacienda y Crédito Público	Fideicomiso	Federal	Fondo de Desastres Naturales	9,790.7	
Hacienda y Crédito Público	Fideicomiso	Federal	Fondo de Reconstrucción de Entidades Federativas	6,692.1	
Hacienda y Crédito Público	Fideicomiso	Federal	Fondo de Apoyo para Infraestructura y Seguridad	5,375.1	
Infraestructura Pública				116,903.7	20.1
Comunicaciones y Transportes	Fideicomiso	Federal	Fideicomiso para el Desarrollo del Nuevo Aeropuerto Internacional de la Ciudad del México	49,394.3	
Hacienda y Crédito Público	Fideicomiso	Federal	Fideicomiso para Administrar la Contraprestación del Artículo 16 de la Ley Aduanera	30,159.6	
Hacienda y Crédito Público	Fideicomiso	Federal	Fondo Nacional de Infraestructura	23,841.6	
Comunicaciones y Transportes	Fideicomiso	Federal	Fideicomiso e-México	8,475.0	
Medio Ambiente y Recursos Naturales	Fideicomiso	Estatal	Fideicomiso Irrevocable de Administración y Fuente de Pago, no. 1928.- para apoyar el proyecto de saneamiento del Valle de México	5,033.1	
Pensiones				80,870.2	13.9
Hacienda y Crédito Público	Fideicomiso	Federal	Fid. Plan de Pensiones de los Jubilados de BANOBRAS	19,537.7	
Hacienda y Crédito Público	Fideicomiso	Federal	Fideicomiso de Pensiones, del Fondo de Garantía y Fomento para la Agricultura, Ganadería y Avicultura	15,745.8	
Hacienda y Crédito Público	Fideicomiso	Federal	Fideicomiso de pensiones del Sistema BANRURAL	14,117.3	
Hacienda y Crédito Público	Fideicomiso	Federal	Fondo de Pensiones y Primas de Antigüedad de NAFIN	13,405.2	
Hacienda y Crédito Público	Fideicomiso	Federal	Fondo de Pensiones BANCOMEXT	11,399.7	
Energía	Fideicomiso	Federal	Fondo Laboral PEMEX	6,664.4	
Prestaciones Laborales				14,431.9	2.5
Educación Pública	Fideicomiso	Federal	Fondo de Retiro de los Trabajadores de la SEP (FORTE)	14,431.9	
subsídios y Apoyos				49,268.1	8.5
Hacienda y Crédito Público	Fideicomiso	Federal	Fideicomiso de Contragarantía para el Financiamiento Empresarial	19,045.8	
Hacienda y Crédito Público	Fideicomiso	Federal	Fondo para la Participación de Riesgos	11,370.8	
Consejo Nacional de Ciencia y Tecnología	Fideicomiso	Federal	Fondo Sectorial CONACYT - Secretaría de Energía - Hidrocarburos	8,789.1	
Educación Pública	Fideicomiso	Federal	Fideicomiso del Programa de Escuelas de Excelencia para Abatir el Rezago Educativo	5,620.3	
Consejo Nacional de Ciencia y Tecnología	Fideicomiso	Federal	Fondo Sectorial CONACYT - Secretaría de Energía - Sustentabilidad Energética	4,442.0	
Subtotal de los 316 Actos Jurídicos restantes				316	83,253.8
Apoyos Financieros				114	33,371.4
Subsídios y Apoyos				114	17,739.2
Infraestructura				37	16,834.0
Prestaciones Laborales				34	11,560.7
Pensiones				17	3,748.5

^{1./}Corresponde a la disponibilidad reportada por los actos jurídicos.

FUENTE: Elaborado por la Secretaría de Hacienda y Crédito Público, con base en información proporcionada por las dependencias y entidades de la Administración Pública Federal.

CUADRO 1 DE 2
FIDEICOMISOS, MANDATOS Y ACTOS JURÍDICOS ANÁLOGOS SIN ESTRUCTURA
Actos jurídicos por ramo administrativo y sector que coordina o que aporta recursos
presupuestarios Federales al 31 de diciembre de 2016
(Millones de pesos)

Ramo Administrativo / Sector / Estatus	Nº de casos	%	Monto ^{1-/}	%
Total de los actos jurídicos	341	100.0	582,439.8	100.0
En Operación	310	90.9	580,415.2	99.7
En Proceso de Extinción	31	9.1	2,024.6	0.3
Total del Sector Central	109	32.0	334,635.0	57.5
En Operación	86		332,617.9	
En Proceso de Extinción	23		2,017.1	
Total del Sector Coordinado	232	68.0	247,804.8	42.5
En Operación	224		247,797.3	
En Proceso de Extinción	8		7.5	
Oficina de la Presidencia de la República ^{2-/}	1	0.3	8.4	0.0
Sector Central	1		8.4	
En Operación	1		8.4	
Gobernación	5	1.5	2,414.8	0.4
Sector Central	5		2,414.8	
En Operación	5		2,414.8	
Relaciones Exteriores	4	1.2	389.4	0.1
Sector Central	4		389.4	
En Operación	4		389.4	
Hacienda y Crédito Público	82	24.0	366,989.9	63.0
Sector Central	31		211,642.6	
En Operación	26		211,162.7	
En Proceso de Extinción	5		479.9	
Sector Coordinado	51		155,347.3	
En Operación	46		155,345.1	
En Proceso de Extinción	5		2.2	
Defensa Nacional	4	1.2	3,680.7	0.6
Sector Central	2		4,116.0	
En Operación	2		4,116.0	
Sector Coordinado	2		-435.3	
En Operación	2		-435.3	
Agricultura, Ganadería, Desarrollo Rural, Pesca y Alimentación	3	0.9	258.0	0.0
Sector Coordinado	3		258.0	
En Operación	3		258.0	
Comunicaciones y Transportes	18	5.3	58,618.0	10.1
Sector Central	3		8,829.7	
En Operación	1		8,475.0	
En Proceso de Extinción	2		354.7	
Sector Coordinado	15		49,788.3	
En Operación	14		49,787.4	
En Proceso de Extinción	1		0.9	
Economía	10	2.9	1,714.2	0.3
Sector Central	3		1,165.6	
En Operación	2		984.0	
En Proceso de Extinción	1		181.6	
Sector Coordinado	7		548.6	
En Operación	7		548.6	
Educación Pública	46	13.5	24,436.0	4.2
Sector Central	27		23,785.3	
En Operación	20		23,768.9	
En Proceso de Extinción	7		16.4	
Sector Coordinado	19		650.7	
En Operación	19		650.7	
Salud	3	0.9	64,611.1	11.1
Sector Central	1		64,587.6	
En Operación	1		64,587.6	
Sector Coordinado	2		23.5	
En Operación	1		23.5	
En Proceso de Extinción	1		0.0	
Trabajo y Previsión Social	2	0.6	202.5	0.0
Sector Coordinado	2		202.5	
En Operación	2		202.5	
Desarrollo Agrario, Territorial y urbano	10	2.9	4,441.8	0.8
Sector Central	8		4,304.5	
En Operación	6		3,331.1	
En Proceso de Extinción	2		973.5	
Sector Coordinado	2		137.3	
En Operación	2		137.3	
Medio Ambiente y Recursos Naturales	9	2.6	8,469.5	1.5
Sector Central	8		8,461.5	
En Operación	8		8,461.5	
Sector Coordinado	1		8.0	
En Operación	1		8.0	

CUADRO 2 DE 2
FIDEICOMISOS, MANDATOS Y ACTOS JURÍDICOS ANÁLOGOS SIN ESTRUCTURA
Actos jurídicos por ramo administrativo y sector que coordina o que aporta recursos
presupuestarios Federales al 31 de diciembre de 2016
(Millones de pesos)

Ramo Administrativo / Sector / Estatus	Nº de casos	%	Monto ^{1./}	%
Procuraduría General de la República	4	1.2	328.1	0.1
Sector Central	3		327.7	
En Operación	3		327.7	
Sector Coordinado	1		0.4	
En Operación	1		0.4	
Energía	18	5.6	17,898.5	3.1
Sector Central	2		1,566.8	
En Operación	2		1,566.8	
Sector Coordinado	16		16,331.7	
En Operación	16		16,331.7	
Turismo	12	3.5	304.0	0.1
Sector Central	8		186.3	
En Operación	2		175.4	
En Proceso de Extinción	6		10.9	
Sector Coordinado	4		117.7	
En Operación	4		117.7	
Consejo Nacional de Ciencia y Tecnología	99	29.0	23,645.4	4.1
Sector Coordinado	99		23,645.4	
En Operación	98		23,641.0	
En Proceso de Extinción	1		4.4	
Comisión Reguladora de Energía	1	0.3	441.7	0.1
Sector Central	1		441.7	
En Operación	1		441.7	
Comisión Nacional de Hidrocarburos	1	0.3	960.8	0.2
Sector Central	1		960.8	
En Operación	1		960.8	
Entidades No Sectorizadas ^{3./}	1	0.3	1,446.1	0.2
Sector Coordinado	1		1,446.1	
En Operación	1		1,446.1	
Instituto Mexicano del Seguro Social	7	2.1	1,180.8	0.2
Sector Coordinado	7		1,180.8	
En Operación	7		1,180.8	

^{1./} Corresponde a la disponibilidad reportada por los actos jurídicos.

^{2./} EL fideicomiso Conservaduría de Palacio Nacional paso de Presidencia de la República a Hacienda y Crédito Público.

^{3./} Derivado del Presupuesto de Egresos de la Federación para el Ejercicio Fiscal 2016, la Comisión Ejecutiva de Atención a Víctimas pasó del Ramo 6 Hacienda y Crédito Público al Ramo 47 Entidades No Sectorizadas.

FUENTE: Elaborado por la Secretaría de Hacienda y Crédito Público, con base en información proporcionada por las dependencias y entidades de la Administración Pública Federal.

De conformidad con lo establecido en el artículo 12 de la LFPRH se presentan los ingresos, los rendimientos financieros, los egresos, el destino y las disponibilidades al cuarto trimestre de 2016 informados por los Poderes Legislativo y Judicial y los entes autónomos.

FIDEICOMISOS, MANDATOS Y ACTOS JURÍDICOS ANÁLOGOS SIN ESTRUCTURA DE LOS PODERES LEGISLATIVO Y JUDICIAL Y LOS ENTES AUTÓNOMOS EN CUMPLIMIENTO DE LO ESTABLECIDO EN EL ARTÍCULO 12 DE LA LEY FEDERAL DE PRESUPUESTO Y RESPONSABILIDAD HACENDARIA
Enero-diciembre de 2016
(Pesos)

Denominación	Ingresos	Rendimientos	Egresos	Destino	Disponibilidad
Cámara de Senadores					
Para apoyar la construcción y equipamiento del nuevo recinto de la Cámara de Senadores	7,730,930	-	5,824,129	Se refiere a erogaciones efectuadas por el fiduciario Banobras, conforme al programa-presupuesto aprobado por el Comité Técnico por concepto de: pagos por honorarios fiduciarios; honorarios por dirección técnica del proyecto; coordinación administrativa del proyecto; impuestos, derechos de agua y energía eléctrica.	604,491,083
Suprema Corte de Justicia de la Nación					
Pensiones complementarias para servidores públicos de mando superior de la Suprema Corte de Justicia de la Nación	14,894	6,891,841	179,329	Pago de pensiones mensuales complementarias a las otorgadas por el ISSSTE a los funcionarios que se jubilen o retiren anticipadamente de acuerdo con la Ley del ISSSTE, que hayan laborado en la Suprema Corte de Justicia de la Nación, de conformidad con el Acuerdo General de Administración I/2006, por 149,736 pesos, pago de comisiones bancarias por administración por 29,593 pesos.	537,797,272
Pensiones complementarias para mandos medios y personal operativo de la Suprema Corte de Justicia de la Nación	-	24,304,892	331,600	Pago de pensiones mensuales complementarias a las otorgadas por el ISSSTE a los servidores públicos que se jubilen o retiren anticipadamente de acuerdo con la Ley del ISSSTE, que hayan laborado en la Suprema Corte de Justicia de la Nación, de conformidad con el Acuerdo General de Administración VII/2005 por 302,007 pesos, pago de comisiones bancarias por administración por 29,593 pesos.	1,896,741,677
Plan de prestaciones médicas complementarias y de apoyo económico extraordinario a los empleados del Poder Judicial de la Federación	1,500	1,208,908	35,941	Gastos médicos extraordinarios al personal de la Suprema Corte de Justicia de la Nación de conformidad con el Acuerdo General de Administración III/2006 por 2,458 pesos y pago de comisiones bancarias por administración por 33,484 pesos.	94,332,544
Administración de los recursos producto de la venta de publicaciones de la Suprema Corte para el financiamiento de nuevas publicaciones y cualquier proyecto de interés para el fideicomitente	3,312,482	2,625,927	42,133	Pago de comisiones bancarias por administración.	224,586,851
Remanentes presupuestarios del año 1998 y anteriores	-	11,204,098	24,661	Pago de comisiones bancarias por administración.	874,441,010
Fondo Nacional para el Fortalecimiento y Modernización de la Impartición de Justicia (FONDO JURICA)	-	6,023,178	522,516	Pago de honorarios por servicios profesionales independientes asimilados a salarios por 259,686 pesos, pago de comisiones bancarias por gastos de administración por 262,830 pesos.	466,642,960

FIDEICOMISOS, MANDATOS Y ACTOS JURÍDICOS ANÁLOGOS SIN ESTRUCTURA DE LOS PODERES LEGISLATIVO Y JUDICIAL Y LOS ENTES AUTÓNOMOS EN CUMPLIMIENTO DE LO ESTABLECIDO EN EL ARTÍCULO 12 DE LA LEY FEDERAL DE PRESUPUESTO Y RESPONSABILIDAD HACENDARIA
Enero-diciembre de 2016
(Pesos)

Denominación	Ingresos	Rendimientos	Egresos	Destino	Disponibilidad
Consejo de la Judicatura Federal					
Fideicomiso para el mantenimiento de casas habitación de Magistrados y Jueces	4,524,507	233,289	4,711,378	Mantenimiento de viviendas de Magistrados y Jueces.	17,876,198
Fideicomiso pensiones complementarias de Magistrados y Jueces jubilados	-	23,183,122	4,625,700	Pago de pensiones, retención de ISR y comisiones.	3,121,336,779
Fideicomiso para el desarrollo de infraestructura que implementa la reforma constitucional en materia penal	2,250,556,717	27,114,763	490,482,777	Pagos realizados por adquisición de mobiliario, software y equipo informático, así como por los pagos de contratos de obra y comisiones por administración.	3,706,293,500
Fideicomiso de apoyos médicos complementarios y de apoyo económico extraordinario para los servidores públicos del Poder Judicial de la Federación, con excepción de los de la Suprema Corte de Justicia de la Nación	20,400	695,900	85,392	Prestaciones médicas otorgadas, pago de comisiones y reintegro de prestaciones no utilizadas.	51,395,368
Instituto Nacional Electoral					
Fondo para atender el pasivo laboral del Instituto Nacional Electoral	78,010	2,466,308	7,707,891	n/d	251,469,446
Contrato de Fideicomiso con número 108600 con el Banco Nacional del Ejército, Fuerza Aérea y Armada, S.N.C. (Banjército), para la Administración e Inversión de los recursos que integran el patrimonio del Fondo para el cumplimiento del Programa de Infraestructura inmobiliaria y para la atención ciudadana y mejoramiento de Módulos del Instituto Federal Electoral, aplicados sus fines.	2,620,856	17,083,697	20,080,744	n/d	1,750,388,315
Instituto Federal de Telecomunicaciones					
Fondo de Infraestructura y Equipamiento del Instituto Federal de Telecomunicaciones	44,391,651	9,223,207	5,186,058	Gastos por proyectos y programas por 5,058,483 pesos honorarios fiduciarios del periodo por 109,979 pesos e impuestos y derechos por 17,597 pesos.	772,600,000
Tribunal Electoral del Poder Judicial de la Federación					
Fideicomiso "Fondo Mixto de Cooperación Técnica y Científica México-España"	-	32,730	18,993	Corresponde a retiros destinados a cubrir el costo de diversas actividades desarrolladas, así como de los honorarios de la fiduciaria.	3,041,642
Fideicomiso de apoyos médicos complementarios y de apoyo económico extraordinario para los servidores públicos del Poder Judicial de la Federación, con excepción de los de la Suprema Corte de Justicia de la Nación	-	120,144	13,780	Corresponde a honorarios por la administración del Fideicomiso pagados a Nacional Financiera, S.N.C. y los honorarios por la administración y gestión de activos a Operadora de Fondos Nafinsa, S.A. de C.V.	8,667,751

FIDEICOMISOS, MANDATOS Y ACTOS JURÍDICOS ANÁLOGOS SIN ESTRUCTURA DE LOS PODERES LEGISLATIVO Y JUDICIAL Y LOS ENTES AUTÓNOMOS EN CUMPLIMIENTO DE LO ESTABLECIDO EN EL ARTÍCULO 12 DE LA LEY FEDERAL DE PRESUPUESTO Y RESPONSABILIDAD HACENDARIA
Enero-diciembre de 2016
(Pesos)

Denominación	Ingresos	Rendimientos	Egresos	Destino	Disponibilidad
Comisión Federal de Competencia Económica					
Fondo para solventar las contingencias derivadas de juicios laborales de la Comisión Federal de Competencia Económica	-	5,072,093	52,200	Se refiere a erogaciones efectuadas por el fiduciario Banjército, por concepto de pago de honorarios fiduciarios.	10,815,268
Instituto Nacional para la Evaluación de la Educación					
Fondo Sectorial de Investigación para la Evaluación de la Educación CONACYT-INEE	-	4,353,948	207,999	n/d	29,352,438

Fuente: Poderes Legislativo y Judicial, Instituto Nacional Electoral, Instituto Federal de Telecomunicaciones, Comisión Federal de Competencia Económica e Instituto Nacional para la Evaluación de la Educación.

XVIII. PRESTACIONES QUE PERCIBEN LOS SERVIDORES PÚBLICOS

De conformidad con lo establecido en el artículo 20, último párrafo, del Decreto de Presupuesto de Egresos de la Federación para el Ejercicio Fiscal 2016, se informa sobre las prestaciones a favor de los servidores públicos correspondientes al periodo octubre-diciembre de 2016.

Cuadro 1
PRESTACIONES QUE PERCIBEN LOS SERVIDORES PÚBLICOS
Resumen por ramo administrativo
Octubre-diciembre de 2016
(Pesos)

Ramo / Entidad	Monto
TOTAL	111,155,742,484
02 Oficina de la Presidencia de la República	287,148,915
04 Gobernación	4,551,846,518
05 Relaciones Exteriores	232,223,389
06 Hacienda y Crédito Público	2,986,815,094
07 Defensa Nacional	3,648,348,905
08 Agricultura, Ganadería, Desarrollo Rural, Pesca y Alimentación	1,209,848,474
09 Comunicaciones y Transportes	2,641,857,623
10 Economía	686,528,137
11 Educación Pública	18,605,616,029
12 Salud	3,395,520,745
13 Marina	2,451,543,137
14 Trabajo y Previsión Social	451,338,124
15 Desarrollo Agrario, Territorial y Urbano	327,593,466
16 Medio Ambiente y Recursos Naturales	1,226,060,211
17 Procuraduría General de la República	1,342,845,547
18 Energía	884,325,319
20 Desarrollo Social	1,096,589,113
21 Turismo	240,984,206
25 Previsiones y Aportaciones para los Sistemas de Educación Básica, Normal, Tecnológica y de Adultos	5,919,219,866
27 Función Pública	164,059,253
31 Tribunales Agrarios	111,406,662
37 Consejería Jurídica del Ejecutivo Federal	28,989,709
38 Consejo Nacional de Ciencia y Tecnología	995,471,826
45 Comisión Reguladora de Energía	62,866,716
46 Comisión Nacional de Hidrocarburos	43,662,182
47 Entidades no Sectorizadas	208,476,714
50 Instituto Mexicano del Seguro Social	41,598,381,578
51 Instituto de Seguridad y Servicios Sociales de los Trabajadores del Estado	5,418,854,008
52 Petróleos Mexicanos (Consolidado)	10,337,321,018

Fuente: Secretaría de Hacienda y Crédito Público, con información reportada por las dependencias y entidades de la Administración Pública Federal.

CUADRO 2
PRESTACIONES QUE PERCIBEN LOS SERVIDORES PÚBLICOS
Resumen por tipo de prestación
Octubre-diciembre de 2016
(Pesos)

Concepto	Monto
TOTAL	111,155,742,484
1. Remuneraciones ordinarias	91,159,486,354
1.1 Seguridad Social	13,954,712,188
Aportaciones al FOVISSSTE	1,595,960,541
Aportaciones al IMSS	4,637,521,765
Aportaciones al INFONAVIT	1,868,024,212
Aportaciones al ISSFAM	48,080,181
Aportaciones al ISSSTE	2,611,183,025
Aportaciones al Sistema de Ahorro para el Retiro	1,561,819,957
Aportaciones de seguridad social militar	351,993,209
Cesantía en edad avanzada y vejez	1,100,677,311
Depósitos para el ahorro solidario	179,451,988
1.2 Prestaciones por disposición de Ley	42,406,010,678
Aguinaldo o gratificación de fin de año	34,437,272,298
Asignaciones de técnico	73,739,481
Asignaciones de técnico especial	95,177
Asignaciones de vuelo	11,225,509
Prima de antigüedad	3,599,609,778
Prima de vacaciones y dominical	3,906,125,290
Prima quinquenal por años de servicios efectivos prestados	377,943,145
1.3 Prestaciones de retiro y de seguros a favor de las personas	3,749,718,217
Cuotas para el fondo de trabajo del personal militar	339,734,718
Fondo de ahorro	611,713,482
Fondo de Retiro de los Trabajadores de la Educación	928,916
Fondo Nacional Capitalizable	15,327,924
Otros seguros	3,172,921
Seguro colectivo de retiro	153,680,873
Seguro de gastos médicos mayores	599,888,072
Seguro de responsabilidad civil	43,986,906
Seguro de separación individualizado	1,184,317,579
Seguro de vida institucional	796,966,826
1.4 Prestaciones de Condiciones Generales, Contratos Colectivos y Otras	31,049,045,271
Acreditación al personal docente por años de estudio de licenciatura	72
Acreditación por años de servicio en la docencia	7,892,345
Acreditación por titulación en la docencia	889,553,156
Actividades culturales, sociales y deportivas	1,208,732,689
Actividades docentes, de enseñanza y de investigación	1,080,451
Ajuste de calendario	844,976,032
Alimentación e higiene del CENDI	138,690
Anteojos, lentes, aparatos ortopédicos, auditivos, silla de ruedas y prótesis	82,035,713
Apoyo a la docencia	401,131,216
Apoyo para gastos funerarios	47,203,915
Asiduidad	1,402,030
Asignación pedagógica específica y/o docente genérica	141,801,678
Asignaciones para el apoyo a la economía familiar	3,485,533,988
Asignaciones por radicación en el extranjero	10,642,046
Ayuda económica por uso de vehículo	34,171,313
Ayuda gastos de educación	44,204,943
Ayuda para juguetes	422,849
Ayuda para libros	865,695,096
Ayuda para uniformes y útiles escolares	16,679,811
Ayuda por lactancia	648,409
Ayuda por titulación	2,638,873
Becas	210,628,519
Becas a los hijos de trabajadores	52,629,798
Bienestar social	3,246,105
Compensación adicional al sueldo	181,000
Compensación docente de fin de año	683,041,460
Compensación por servicios eventuales y especiales	94,826,918
Compensación por vida cara	555,530,956
Compensaciones de servicios	74,440,000
Coordinación docente y/o académica	2,004,905

CUADRO 2
PRESTACIONES QUE PERCIBEN LOS SERVIDORES PÚBLICOS
Resumen por tipo de prestación
Octubre-diciembre de 2016
(Pesos)

Concepto	Monto
Desarrollo y capacitación de los servidores públicos	1,408,445,199
Día de la madre	48,304,696
Día de la secretaria	10,000
Día de reyes	30,443,138
Día del caminero	591,600
Día del cumpleaños del trabajador	1,226,336
Día del maestro	6,127
Día del niño	6,502,023
Día del trabajador institucional	113,594,457
Dote matrimonial y por maternidad	1,935,560
Entrega de gestoría laboral	400,000
Eventos a favor de los hijos de trabajadores	341,423
Festejos fin de año	18,142
Fondo de ayudas mutuas	2,220
Guardería o estancia infantil	28,951,957
Licencia de manejo	240,941
Material didáctico	283,274,977
Medidas de fin de año	1,120,812,000
Organización escolar	840,953
Pagos por otras prestaciones sociales y económicas	17,729,844,378
Prima de perseverancia	332,591,508
Ropa, útiles, instrumentos y material de trabajo	34,295,851
Servicios médicos	143,256,809
2. Remuneraciones extraordinarias	19,996,256,130
2.1 Estímulos	13,221,473,826
Actualización científica	1,246,320
Asistencia	2,598,928,494
Comisión Nacional de Auxilios	26,482,928
Desempeño docente	1,719,436,257
Desempeño y productividad	1,101,462,796
Empleado del mes	40,481,795
Gratificación	10,082,801
Incentivo laboral	2,645,273
Investigadores y especialistas	6,435,554
Médicos, enfermeras y odontólogos	106,930,286
Nota buena	7,736,674
Notas de mérito	3,179,804
Perseverancia y lealtad	6,828,056
Por años de servicio	3,888,747,395
Por metas	7,160,567
Por proyecto	38,000,094
Por trabajo en campo	142,742
Premio anual	21,957
Premios, estímulos y recompensas	140,993,842
Productividad y eficiencia	750,663,428
Puntualidad	2,763,866,761
2.2 Pago de horas extras y días de descanso	4,221,229,200
Compensación por celebración de sorteos	1,835,910
Compensación por laborar domingos o días de descanso	35,322,745
Compensación provisional compactable	1,053,210,818
Controles remotos	38,900
Días de descanso obligatorio	122,138,019
Días económicos	829,211,897
Días festivos	25,326,779
Guardias	308,999,666
Horas extras	625,744,665
Jornada discontinua, horario compactado o rotatorio	1,162,501,572
Medias horas	40,939
Pago incapacidad	167,381
Spots	5,460
Suplencia y trabajos especiales	55,569,626
Turno opcional	1,114,822
2.3 Pago por riesgo laboral	1,041,277,902
Compensación por laborar en zonas insalubres	349,331,782

CUADRO 2
PRESTACIONES QUE PERCIBEN LOS SERVIDORES PÚBLICOS
Resumen por tipo de prestación
Octubre-diciembre de 2016
(Pesos)

Concepto	Monto
Compensación por riesgos profesionales	593,749,214
Compensación por zona marginada	1,739,521
Pago por riesgo	33,553,328
Riesgo de trabajo	8,688,349
Subsidio por zona aislada	54,215,708
2.4 Pagos por antigüedad, finiquitos y liquidaciones	1,512,275,202
Compensaciones de servicios	46,687,299
Finiquito	40,794,249
Gratificación por jubilación	1,257,752,063
Gratificación por renuncia	35,907,644
Incapacidad permanente	54,088,241
Pago de pensión	636,784
Pago por renuncia	3,984
Pensión vitalicia de retiro	24,188
Prestaciones de retiro	58,992,527
Prima de antigüedad	17,388,222

Fuente: Secretaría de Hacienda y Crédito Público, con información reportada por las dependencias y entidades de la Administración Pública Federal.

ANEXOS DE DEUDA PÚBLICA

I. SALDO HISTÓRICO DE LOS REQUERIMIENTOS FINANCIEROS DEL SECTOR PÚBLICO (SHRFSP)

SALDO HISTÓRICO DE LOS REQUERIMIENTOS FINANCIEROS DEL SECTOR PÚBLICO (SHRFSP)^{1-/}

(Millones de pesos)

Concepto	2001	2002	2003	2004	2005	2006	2007	2008
Deuda neta total	2,185,276.7	2,473,944.4	2,738,362.0	2,854,591.5	2,974,208.1	3,135,438.9	3,314,462.7	4,063,364.3
Internos	1,458,226.9	1,581,218.4	1,689,413.0	1,753,620.4	1,972,142.2	2,232,094.3	2,442,225.2	2,997,651.6
Presupuestario	652,384.6	759,513.2	856,730.2	944,157.4	1,096,229.1	1,337,308.5	1,560,644.4	2,088,713.1
Gobierno Federal	690,977.2	821,272.2	927,097.1	1,029,964.9	1,183,310.7	1,547,112.1	1,788,339.0	2,332,748.5
Organismos y Empresas Públicas	-38,592.6	-61,758.9	-70,366.9	-85,807.5	-87,081.6	-209,803.6	-227,694.6	-244,035.4
No Presupuestario	805,842.2	821,705.1	832,682.8	809,463.0	875,913.1	894,785.8	881,580.8	908,938.5
Banca de Desarrollo y Fondos y Fideicomisos	-60,849.1	-80,335.4	-96,120.7	-114,714.5	-122,847.9	-127,758.5	-144,198.0	-152,972.1
FARAC ^{2-/}	111,046.8	139,948.4	141,219.5	156,618.1	159,350.2	160,689.9	141,889.5	144,817.3
Pasivos del IPAB	697,697.0	709,336.0	721,769.3	667,116.1	692,329.9	701,399.6	712,839.0	730,963.3
PIDIREGAS	0.0	0.0	13,584.6	63,266.2	106,413.4	117,680.5	127,790.7	140,489.3
Programa de Apoyo a Deudores	57,947.5	52,756.1	52,230.1	37,177.1	40,667.5	42,774.3	43,259.6	45,640.7
Externos	727,049.8	892,726.0	1,048,949.0	1,100,971.1	1,002,065.9	903,344.6	872,237.5	1,065,712.6
Presupuestario	570,277.7	662,101.2	752,093.1	767,667.2	647,695.0	466,760.1	338,147.6	279,426.2
Gobierno Federal	468,093.1	549,502.6	630,700.3	660,303.1	581,678.9	433,135.6	448,572.0	510,469.7
Organismos y Empresas Públicas	102,184.7	112,598.6	121,392.8	107,364.0	66,016.1	33,624.5	-110,424.4	-231,043.5
No Presupuestario	156,772.1	230,624.7	296,855.9	333,303.9	354,370.9	436,584.5	534,089.8	786,286.5
Banca de Desarrollo y Fondos y Fideicomisos	0.0	0.0	0.0	0.0	0.0	0.0	0.0	0.0
PIDIREGAS	156,772.1	230,624.7	296,855.9	333,303.9	354,370.9	436,584.5	534,089.8	786,286.5

Nota: Las sumas parciales pueden no coincidir debido al redondeo.

^{1-/} Cifras preliminares sujetas a revisión.

^{2-/} Corresponde a los pasivos del FONADIN.

Fuente: Secretaría de Hacienda y Crédito Público.

SALDO HISTÓRICO DE LOS REQUERIMIENTOS FINANCIEROS DEL SECTOR PÚBLICO (SHRFSP)^{2-/}

(Porcentaje de PIB)^{1-/}

Concepto	2001	2002	2003	2004	2005	2006	2007	2008
Deuda neta total	31.6	33.2	34.2	31.2	30.0	28.8	27.6	32.9
Internos	21.1	21.2	21.1	19.2	19.9	20.5	20.3	24.3
Presupuestario	9.4	10.2	10.7	10.3	11.1	12.3	13.0	16.9
Gobierno Federal	10.0	11.0	11.6	11.3	12.0	14.2	14.9	18.9
Organismos y Empresas Públicas	-0.6	-0.8	-0.9	-0.9	-0.9	-1.9	-1.9	-2.0
No Presupuestario	11.7	11.0	10.4	8.9	8.8	8.2	7.3	7.4
Banca de Desarrollo y Fondos y Fideicomisos	-0.9	-1.1	-1.2	-1.3	-1.2	-1.2	-1.2	-1.2
FARAC ^{3-/}	1.6	1.9	1.8	1.7	1.6	1.5	1.2	1.2
Pasivos del IPAB	10.1	9.5	9.0	7.3	7.0	6.4	5.9	5.9
PIDIREGAS	0.0	0.0	0.2	0.7	1.1	1.1	1.1	1.1
Programa de Apoyo a Deudores	0.8	0.7	0.7	0.4	0.4	0.4	0.4	0.4
Externos	10.5	12.0	13.1	12.0	10.1	8.3	7.3	8.6
Presupuestario	8.2	8.9	9.4	8.4	6.5	4.3	2.8	2.3
Gobierno Federal	6.8	7.4	7.9	7.2	5.9	4.0	3.7	4.1
Organismos y Empresas Públicas	1.5	1.5	1.5	1.2	0.7	0.3	-0.9	-1.9
No Presupuestario	2.3	3.1	3.7	3.6	3.6	4.0	4.4	6.4
Banca de Desarrollo y Fondos y Fideicomisos	0.0	0.0	0.0	0.0	0.0	0.0	0.0	0.0
PIDIREGAS	2.3	3.1	3.7	3.6	3.6	4.0	4.4	6.4

Nota: Las sumas parciales pueden no coincidir debido al redondeo.

^{1-/} La razón de deuda pública a Producto Interno Bruto (PIB), se calcula utilizando el valor nominal a precios corrientes del PIB de cada trimestre. No obstante, a partir del Informe correspondiente al primer trimestre de 2017, en adición a este indicador, también se reportará la razón deuda pública a PIB, utilizando el valor anual del PIB.

^{2-/} Cifras preliminares sujetas a revisión.

^{3-/} Corresponde a los pasivos del FONADIN.

Fuente: Secretaría de Hacienda y Crédito Público.

SALDO HISTÓRICO DE LOS REQUERIMIENTOS FINANCIEROS DEL SECTOR PÚBLICO (SHRFSP)^{1/}
(Millones de pesos)

Concepto	2009	2010	2011	2012	2013	2014	2015	2016_p
Deuda neta total	4,382,263.24	813,210.65	450,589.75	890,846.16	504,318.87	446,056.48	633,480.3	9,797,439.6
Internos	3,197,259.83	571,953.53	908,514.24	359,912.74	854,940.45	395,869.75	962,271.0	6,217,513.5
Presupuestario	2,388,157.82	742,641.63	070,727.43	493,116.73	967,636.14	492,361.35	037,147.0	5,273,590.8
Gobierno Federal	2,471,343.7	2,808,920.2	3,112,093.2	3,501,071.6	3,893,929.4	4,324,120.6	4,814,120.1	5,396,301.4
Organismos y Empresas Públicas	-83,185.9	-66,278.6	-41,365.8	-7,954.9	73,706.7	168,240.7	223,026.9	-122,710.6
No Presupuestario	809,102.0	829,311.9	837,786.8	866,795.9	887,304.3	903,508.4	925,124.0	943,922.7
Banca de Desarrollo y Fondos y Fideicomisos	-161,268.7	-173,458.4	-190,518.8	-208,067.6	-220,494.2	-234,304.9	-246,188.7	-275,011.7
FARAC ^{2/}	140,852.9	140,295.5	136,042.6	141,379.3	151,906.7	165,557.5	182,508.6	215,269.3
Pasivos del IPAB	751,495.2	773,615.2	802,545.0	827,762.2	846,241.2	863,304.1	877,522.0	892,184.0
PIDIREGAS	30,576.9	39,703.9	41,395.4	55,262.2	57,225.9	55,156.4	55,851.3	59,484.4
Programa de Apoyo a Deudores	47,445.7	49,155.7	48,322.6	50,459.8	52,424.7	53,795.3	55,430.8	51,996.7
Externos	1,185,003.41	241,257.11	542,075.51	530,933.41	649,378.42	050,186.72	671,209.3	3,579,926.1
Presupuestario	1,125,266.41	198,004.71	484,348.31	482,603.51	601,297.42	000,208.82	609,002.7	3,485,538.1
Gobierno Federal	603,414.1	646,758.3	834,422.4	858,881.3	914,183.3	1,138,472.6	1,416,444.3	1,796,707.5
Organismos y Empresas Públicas	521,852.2	551,246.5	649,925.9	623,722.2	687,114.1	861,736.2	1,192,558.4	1,688,830.6
No Presupuestario	59,737.0	43,252.3	57,727.2	48,329.9	48,081.0	49,977.9	62,206.7	94,388.0
Banca de Desarrollo y Fondos y Fideicomisos	0.0	0.0	0.0	0.0	0.0	0.0	0.0	0.0
PIDIREGAS	59,737.0	43,252.3	57,727.2	48,329.9	48,081.0	49,977.9	62,206.7	94,388.0

Nota: Las sumas parciales pueden no coincidir debido al redondeo.

^{1/} Cifras preliminares sujetas a revisión.

^{2/} Corresponde a los pasivos del FONADIN.

Fuente: Secretaría de Hacienda y Crédito Público.

SALDO HISTÓRICO DE LOS REQUERIMIENTOS FINANCIEROS DEL SECTOR PÚBLICO (SHRFSP)^{2/}
(Porcentaje de PIB)^{1/}

Concepto	2009	2010	2011	2012	2013	2014	2015	2016_p
Deuda neta total	34.3	34.4	34.9	36.4	38.7	41.2	45.3	48.4
Internos	25.0	25.5	25.0	26.9	28.9	29.8	31.3	30.7
Presupuestario	18.7	19.6	19.7	21.6	23.6	24.8	26.4	26.1
Gobierno Federal	19.3	20.1	19.9	21.6	23.2	23.9	25.2	26.7
Organismos y Empresas Públicas	-0.7	-0.5	-0.3	0.0	0.4	0.9	1.2	-0.6
No Presupuestario	6.3	5.9	5.4	5.4	5.3	5.0	4.9	4.6
Banca de Desarrollo y Fondos y Fideicomisos	-1.3	-1.2	-1.2	-1.3	-1.3	-1.3	-1.3	-1.4
FARAC ^{3/}	1.1	1.0	0.9	0.9	0.9	0.9	1.0	1.1
Pasivos del IPAB	5.9	5.5	5.1	5.1	5.0	4.8	4.6	4.4
PIDIREGAS	0.2	0.3	0.3	0.3	0.3	0.3	0.3	0.3
Programa de Apoyo a Deudores	0.4	0.4	0.3	0.3	0.3	0.3	0.3	0.2
Externos	9.3	8.9	9.9	9.5	9.8	11.3	14.0	17.7
Presupuestario	8.8	8.6	9.5	9.2	9.5	11.1	13.7	17.2
Gobierno Federal	4.7	4.6	5.3	5.3	5.4	6.3	7.4	8.9
Organismos y Empresas Públicas	4.1	3.9	4.2	3.9	4.1	4.8	6.3	8.3
No Presupuestario	0.5	0.3	0.4	0.3	0.3	0.3	0.3	0.5
Banca de Desarrollo y Fondos y Fideicomisos	0.0	0.0	0.0	0.0	0.0	0.0	0.0	0.0
PIDIREGAS	0.5	0.3	0.4	0.3	0.3	0.3	0.3	0.5

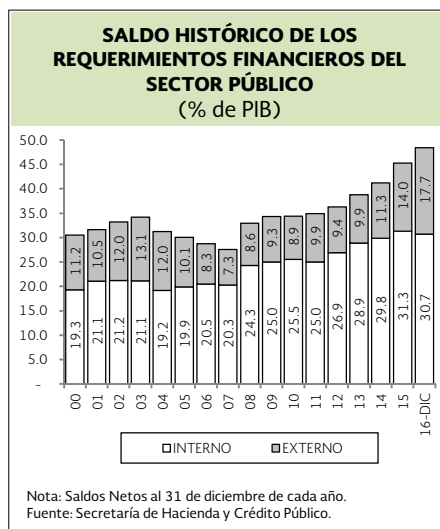
Nota: Las sumas parciales pueden no coincidir debido al redondeo.

^{1/} La razón de deuda pública a Producto Interno Bruto (PIB), se calcula utilizando el valor nominal a precios corrientes del PIB de cada trimestre. No obstante, a partir del Informe correspondiente al primer trimestre de 2017, en adición a este indicador, también se reportará la razón deuda pública a PIB, utilizando el valor anual del PIB.

^{2/} Cifras preliminares sujetas a revisión.

^{3/} Corresponde a los pasivos del FONADIN.

Fuente: Secretaría de Hacienda y Crédito Público



**SALDO HISTÓRICO DE LOS
REQUERIMIENTOS FINANCIEROS DEL
SECTOR PÚBLICO^{1_/}**

Año	Mill. Pesos	% de PIB
2001	2,185,276.7	31.61
2002	2,473,944.4	33.17
2003	2,738,362.0	34.21
2004	2,854,591.5	31.23
2005	2,974,208.1	30.04
2006	3,135,438.9	28.77
2007	3,314,462.7	27.55
2008	4,063,364.3	32.95
2009	4,382,263.2	34.30
2010	4,813,210.5	34.39
2011	5,450,589.7	34.91
2012	5,890,846.1	36.38
2013	6,504,318.8	38.68
2014	7,446,056.4	41.18
2015	8,633,480.3	45.26
2016_p/	9,797,439.6	48.43

Notas:

1_/ Cifras preliminares sujetas a revisión.

Fuente: Secretaría de Hacienda y Crédito Público.

II. PROYECTOS DE INFRAESTRUCTURA PRODUCTIVA DE LARGO PLAZO (PIDIREGAS)

PROYECTOS DE INFRAESTRUCTURA PRODUCTIVA DE LARGO PLAZO (PIDIREGAS)^{1./}
(Millones de dólares al 31 de diciembre de 2016)
CUADRO No. 1
HOJA 1 DE 3

Proyecto	Registro de Acuerdo a NIF-09-B			Saldo de Financiamientos Obtenidos por Terceros
	Pasivo Directo	Pasivo Contingente ^{2./}	Pasivo Total	Vigente
Proyectos de Inversión que suponen Obligaciones financieras	179.6	1,734.3	1,913.9	4,732.5
CFE	179.6	1,734.3	1,913.9	4,732.5
CT Samalayuca II	24.1	34.5	58.6	58.6
CCI Baja California Sur 1	2.2	0.0	2.2	2.2
CH el Cajón	20.4	386.9	407.3	407.3
CCC el Pacífico	27.3	68.3	95.6	95.6
RM CN Laguna Verde	27.3	320.5	347.8	347.8
CC Repotenciación CT Manzanillo 1 U 1 y 2	55.8	427.3	483.1	483.1
RM CCC El Sauz Paquete 1	4.5	64.5	69.0	69.0
1921 Reducción de Pérdidas de Energía en Dis.	0.7	88.0	88.7	88.7
CC Agua Prieta II (con Campo Solar)	14.2	270.3	284.5	284.5
CCC Cogeneración de Salamanca Fase 1	0.6	14.5	15.1	15.1
1701 Subestación Chimalpa II	0.1	1.9	2.0	2.0
SE 1803 Subestaciones del Occidental	1.5	33.9	35.4	35.4
1901 Subestaciones de Baja California	0.3	7.7	8.0	8.0
SE 1421 Distribución Sur	0.2	5.2	5.4	5.4
SLT 706 Sistemas Norte (3° Fase)	0.2	5.1	5.3	5.3
SLT 1902 Sub. y Compensación del Noroeste	0.2	5.7	5.9	5.9
CCI Guerrero Negro IV	0.0	0.0	0.0	14.5
CG los Humeros III (Fase A)	0.0	0.0	0.0	40.0
RMCT Altamira Unidades 1 y 2	0.0	0.0	0.0	155.2
CC Centro	0.0	0.0	0.0	437.4
1201 Transmisión y Transformación de Baja Cal.	0.0	0.0	0.0	7.1
1702 Transmisión y Transformación Baja Noine	0.0	0.0	0.0	0.4
SLT 1721 Distribución Norte	0.0	0.0	0.0	0.4
CE 1211 Noreste-Central (5° fase)	0.0	0.0	0.0	3.0
SE 1621 Distribución Norte Sur	0.0	0.0	0.0	3.6
SLT 1405 Subestaciones y Líneas de Transmisión de las Áreas Sureste	0.0	0.0	0.0	1.9
Red de Transmisión Asociada al CC Empalme I y II	0.0	0.0	0.0	76.7

**PROYECTOS DE INFRAESTRUCTURA PRODUCTIVA
DE LARGO PLAZO (PIDIREGAS)^{1-/}**

(Millones de dólares al 31 de diciembre de 2016)

CUADRO No. 1

HOJA 2 DE 3

Proyecto	Registro de Acuerdo a NIF-09-B			Saldo de Financiamientos Obtenidos por Terceros
	Pasivo Directo	Pasivo Contingente ^{2-/}	Pasivo Total	Vigente
SE 1120 Noroeste	0.0	0.0	0.0	6.9
SE 1901 Subestaciones de Baja California	0.0	0.0	0.0	8.1
SE 1620 Distribución Valle de México	0.0	0.0	0.0	75.2
1114 Transmisión y Transformación del Oriental	0.0	0.0	0.0	0.1
CE 1420 Distribución Norte	0.0	0.0	0.0	0.9
1802 Subestaciones de Transmisión del Norte	0.0	0.0	0.0	35.9
CG Los Azufres III (fase II)	0.0	0.0	0.0	14.7
1921 Reducción de Pérdidas de Energía	0.0	0.0	0.0	214.8
1521 Distribución Sur	0.0	0.0	0.0	4.5
1805 Línea de Transmisión Huasteca Monterrey	0.0	0.0	0.0	66.7
1302 Transformación del Noreste	0.0	0.0	0.0	19.2
RM EL Sauz Paquete 1	0.0	0.0	0.0	0.1
1703 Conversión a 400 KV de la Riviera Maya	0.0	0.0	0.0	0.1
1804 Sub. y Líneas de Trans. Oriental Peninsular	0.0	0.0	0.0	6.5
1902 Subestaciones y Compensación del Noroeste	0.0	0.0	0.0	27.2
SE 1116 Transformación del Noreste	0.0	0.0	0.0	25.2
1210 Norte Noroeste (fase 6)	0.0	0.0	0.0	9.5
RM CCC Tula Paquetes 1 y 2	0.0	0.0	0.0	283.0
CC Empalme 1 y II	0.0	0.0	0.0	605.2
LT 1905 Transmisión Sureste Peninsular	0.0	0.0	0.0	37.5
RM CT José López Portillo	0.0	0.0	0.0	78.8
RM CH Temascal Unidades 1 a 4	0.0	0.0	0.0	14.9
1904 Transmisión y Transformación de Occidente	0.0	0.0	0.0	32.7
1920 Subestaciones y Líneas de Distribución	0.0	0.0	0.0	1.1
2021 Reducción de Pérdidas de Energía en Distribución	0.0	0.0	0.0	165.7
LT Red de Transmisión Asociada al CC Norte III	0.0	0.0	0.0	2.9
SE 1701 Subestación Chimalpa Dos	0.0	0.0	0.0	49.8
1520 Distribución Norte	0.0	0.0	0.0	4.0
1820 Divisiones de Distribución del Valle de México	0.0	0.0	0.0	9.8
CC Valle de México II	0.0	0.0	0.0	252.6

**PROYECTOS DE INFRAESTRUCTURA PRODUCTIVA
DE LARGO PLAZO (PIDIREGAS)^{1-/}**
(Millones de dólares al 31 de diciembre de 2016)
CUADRO No. 1
HOJA 3 DE 3

Proyecto	Registro de Acuerdo a NIF-09-B			Saldo de Financiamientos Obtenidos por Terceros Vigente
	Pasivo Directo	Pasivo Contingente ^{2-/}	Pasivo Total	
SLT 706 Sistemas Norte (3° fase)	0.0	0.0	0.0	6.2
SE 1322 Distribución Centro	0.0	0.0	0.0	0.4
CC Repotenciación CT Manzanillo 1 U 1 y 2 (etapa II)	0.0	0.0	0.0	1.4
Red de Transmisión Asociada al CC Noreste	0.0	0.0	0.0	9.8
1720 Distribución del Valle de México	0.0	0.0	0.0	2.6
1821 Divisiones de Distribución	0.0	0.0	0.0	1.7
1320 Distribución Noroeste	0.0	0.0	0.0	2.2
1722 Distribución Sur	0.0	0.0	0.0	0.2
1212 Sur Peninsular (9° fase)	0.0	0.0	0.0	0.4

Notas:

1_/ Cifras preliminares, proporcionadas por las entidades.

2_/ En el cuadro 4 de este Anexo se presenta el calendario de amortización de este Pasivo Contingente.

Fuente: Secretaría de Hacienda y Crédito Público.

**PROYECTOS DE INFRAESTRUCTURA PRODUCTIVA
DE LARGO PLAZO (PIDIREGAS)
DE INVERSIÓN CONDICIONADA
CUADRO No. 2**

Proyecto	C.F.E.
Proyectos de Inversión Privados Asociados a contratos comerciales	
Mérida III	N/A
Hermosillo	N/A
Rio Bravo II	N/A
Rio Bravo III	N/A
Chihuahua III	N/A
Saltillo	N/A
Bajío (Sauz)	N/A
Tuxpan II	N/A
Monterrey III	N/A
Altamira II	N/A
Altamira III y IV	N/A
Tuxpan III y IV	N/A
Campeche	N/A
Naco Nogales	N/A
C.C. Mexicali (Rosarito IV, unidades 10 y 11)	N/A
T.R.N. Gasoducto Cd. Pemex Valladolid	N/A
T.R.N. Gasoducto Samalayuca	N/A

Nota:
N/A No aplica.
Fuente: Secretaría de Hacienda y Crédito Público.

**PROYECTOS DE INFRAESTRUCTURA PRODUCTIVA
DE LARGO PLAZO (PIDIREGAS)^{1-/}**

(Millones de pesos al 31 de diciembre de 2016)

**CUADRO No. 3
HOJA 1 DE 7**

Proyecto	Registro de Acuerdo a NIF-09-B			Saldo de Financiamientos Obtenidos por Terceros
	Pasivo Directo	Pasivo Contingente ^{2-/}	Pasivo Total	Vigente
Proyectos de Inversión que suponen Obligaciones financieras	9,985.8	59,484.4	69,470.2	69,470.2
CFE	9,985.8	59,484.4	69,470.2	69,470.2
CG Los Azufres II y Campo Geotérmico	0.0	63.4	63.4	63.4
LT 407 Red Asociada a Altamira II, III y IV	0.0	44.4	44.4	44.4
LT Manuel Moreno Torres Red Asociada (2° etapa)	0.0	166.4	166.4	166.4
LT 411 Sistema Nacional	0.0	38.5	38.5	38.5
LT 506 Saltillo Cañada	0.0	144.7	144.7	144.7
LT 509 Red Asociada de la Central a Río Bravo III	0.0	24.9	24.9	24.9
CC El Sauz Conversión de TG a CC	0.0	62.5	62.5	62.5
SE 607 Sistema Bajío-Oriental	0.0	43.6	43.6	43.6
SE 413 Noroeste- Occidental	0.0	35.1	35.1	35.1
CH Manuel Moreno Torres (2° etapa)	0.0	92.6	92.6	92.6
LT 610 Transmisión Noroeste-Norte	26.5	116.6	143.1	143.1
LT 613 Subtransmisión Occidental	0.0	21.0	21.0	21.0
LT 609 Transmisión Noroeste- Occidental	0.0	68.9	68.9	68.9
SE 708 Compensación Dinámica Oriental- Norte	0.0	24.1	24.1	24.1
R.M. Carbón II	0.0	12.3	12.3	12.3
LT 710 Red de Transmisión Asociada a Altamira V	0.0	53.0	53.0	53.0
SLT 706 Sistemas Norte	81.2	129.6	210.8	210.8
RM Tuxpango	0.0	11.3	11.3	11.3
Cogeneración Salamanca Fase I	500.6	3,482.5	3,983.1	3,983.1
1721 Distribución Norte	24.0	202.2	226.2	226.2
1803 Subestaciones del Occidental	68.7	553.1	621.8	621.8
SLT 709 Sistema Sur	0.0	56.6	56.6	56.6
RM CT Carbón Unidades 2 y 4	0.0	10.9	10.9	10.9
CC Hermosillo Conversión de TG A CC	0.0	42.8	42.8	42.8
SLT 806 Bajío	34.3	172.2	206.5	206.5
RM Punta Prieta	0.0	6.6	6.6	6.6
Francisco Pérez Ríos	138.5	69.3	207.8	207.8
LT 717 Riviera Maya	0.0	21.1	21.1	21.1

**PROYECTOS DE INFRAESTRUCTURA PRODUCTIVA
DE LARGO PLAZO (PIDIREGAS)^{1,2/}**

(Millones de pesos al 31 de diciembre de 2016)

CUADRO No. 3

HOJA 2 DE 7

Proyecto	Registro de Acuerdo a NIF-09-B			Saldo de Financiamientos Obtenidos por Terceros
	Pasivo Directo	Pasivo Contingente ^{2/}	Pasivo Total	Vigente
SE 813 División Bajío	46.4	14.2	60.6	60.6
SLT 702 Sureste -Peninsular	22.4	14.8	37.2	37.2
LT 715 Red Asociada de la Central Tamazunchale	0.0	60.3	60.3	60.3
714 Red de Trans. Asociada a la CH el Cajón	0.0	38.4	38.4	38.4
SLT 701 Occidente Centro	27.0	57.7	84.7	84.7
SLT 803 Noíne	33.8	0.0	33.8	33.8
CC Conversión el Encino de TG a CC	0.0	40.5	40.5	40.5
CE La Venta II	78.6	392.7	471.3	471.3
CH El Cajón	83.7	1,589.6	1,673.3	1,673.3
RM CT Pdte. Adolfo López Mateos Unidades 3,4,5 y 6	24.0	0.0	24.0	24.0
RFO Red de Fibra Óptica Proyecto Centro	0.0	25.9	25.9	25.9
SLT 801 Altiplano	10.2	47.5	57.7	57.7
SLT 903 Cabo Norte	0.0	32.4	32.4	32.4
SLT 902 Istmo	62.1	44.7	106.8	106.8
SLT 1402 Cambio de Tensión de la LT Culiacán- los Mochis	66.3	227.5	293.8	293.8
1320 Distribución Noroeste	44.5	187.8	232.3	232.3
CC Repotenciación CT Manzanillo Unidades 1 y 2	526.7	2,258.4	2,785.1	2,785.1
SE 1128 Centro Sur	28.1	133.0	161.1	161.1
LT Red de Transmisión Asociada a la CG los Humeros II	6.9	17.2	24.1	24.1
1401 SES Y LTS de las Áreas de Baja California y Noroeste	85.1	420.6	505.7	505.7
CC Baja California Sur II	0.0	36.6	36.6	36.6
RM CT Presidente Plutarco Elías Calles Unidades 1 y 2	5.7	0.0	5.7	5.7
RM CT Francisco Pérez Ríos Unidades 1 y 2	78.3	156.6	234.9	234.9
1313 Red Asociada a Baja California III	14.5	116.4	130.9	130.9
1802 Subestaciones y Líneas del Norte	41.0	328.1	369.1	369.1
1722 Distribución Sur	21.2	178.8	200.0	200.0
1903 Subestaciones Norte y Noroeste	28.2	230.2	258.4	258.4

**PROYECTOS DE INFRAESTRUCTURA PRODUCTIVA
DE LARGO PLAZO (PIDIREGAS)^{1-/}**

(Millones de pesos al 31 de diciembre de 2016)

CUADRO No. 3

HOJA 3 DE 7

Proyecto	Registro de Acuerdo a NIF-09-B			Saldo de Financiamientos Obtenidos por Terceros
	Pasivo Directo	Pasivo Contingente ^{2-/}	Pasivo Total	Vigente
RFO Red de Fibra Óptica Proyecto Norte	26.6	31.7	58.3	58.3
RM 1001 Red de Transmisión Baja Nogales	17.5	0.0	17.5	17.5
RM CT Emilio Portes Gil Unidad 4	2.6	0.0	2.6	2.6
SE 911 Noreste	4.9	0.0	4.9	4.9
RFO Red de Fibra Óptica Proyecto Sur	6.1	2.6	8.7	8.7
RM CCC El Sauz	3.5	2.3	5.8	5.8
SLT 1002 Compensación y Transmisión Noreste-Sureste	64.2	129.0	193.2	193.2
SLT 901 Pacífico	44.6	40.7	85.3	85.3
RM CT Puerto Libertad Unidad 2 y 3	34.1	17.1	51.2	51.2
RM CT Punta Prieta Unidad 2	6.2	6.1	12.3	12.3
SE 915 Occidental	12.2	6.1	18.3	18.3
RM CCC Huinala II	2.0	1.9	3.9	3.9
RM CT Francisco Pérez Ríos Unidad 5	0.0	17.3	17.3	17.3
LT 1011 Red de Transmisión Asociada a la CC San Lorenzo	6.3	3.2	9.5	9.5
SLT 802 Tamaulipas	38.8	38.8	77.6	77.6
SE 1129 Compensación de Redes	14.4	29.5	43.9	43.9
SE 1005 Noroeste	66.9	95.3	162.2	162.2
RM Infiernillo	17.6	28.6	46.2	46.2
SE 1125 Distribución	102.5	315.1	417.6	417.6
SLT 1118 Transmisión y Transformación del Norte	25.0	7.9	32.9	32.9
SE 1112 Transmisión y Transformación del Noroeste	54.0	108.0	162.0	162.0
SE 1118 Transmisión y Transformación del Norte	14.9	104.4	119.3	119.3
1804 Subestaciones y líneas de Transmisión Oriental Peninsular	86.4	697.9	784.3	784.3
1921 Reducción de Pérdidas de Energía en Distribución	87.8	703.6	791.4	791.4
1905 Transmisión Sureste Peninsular	12.5	105.8	118.3	118.3
CCI CI Guerrero Negro III	49.6	421.2	470.8	470.8

**PROYECTOS DE INFRAESTRUCTURA PRODUCTIVA
DE LARGO PLAZO (PIDIREGAS)^{1-/}**

(Millones de pesos al 31 de diciembre de 2016)

CUADRO No. 3

HOJA 4 DE 7

Proyecto	Registro de Acuerdo a NIF-09-B			Saldo de Financiamientos Obtenidos por Terceros
	Pasivo Directo	Pasivo Contingente ^{2-/}	Pasivo Total	Vigente
SE 1206 Conversión a 400Kv. de la LT Mazatlán II la Higuera	56.4	112.9	169.3	169.3
SUV Suministro de 970 T/H a las Centrales de Cerro Prieto	151.6	434.6	586.2	586.2
CCC Baja California	115.7	173.6	289.3	289.3
RM CT Francisco Pérez Ríos Unidades 1 y 2	133.3	429.3	562.6	562.6
LT 718 Red de Transmisión Asociada a El Pacífico	122.5	406.4	528.9	528.9
RM SG Cerro Prieto (U 5)	41.3	103.4	144.7	144.7
SE 1213 Compensación de Redes	48.6	153.3	201.9	201.9
LT 1012 Red de Transmisión Asociada a la CCC Baja California	14.6	7.4	22.0	22.0
SE 1116 Transformación del Noreste	222.4	884.8	1,107.2	1,107.2
CCC Baja California	158.7	237.9	396.6	396.6
RM Infiernillo	7.0	14.0	21.0	21.0
SE 1125 Distribución	28.9	57.5	86.4	86.4
SE 1129 Compensación Redes	5.4	38.1	43.5	43.5
SE 1213 Compensación Redes	15.3	43.2	58.5	58.5
RM Altamira	69.0	137.9	206.9	206.9
SE 1205 Compensación Oriental Peninsular	10.5	73.0	83.5	83.5
SE 1121 Baja California	3.1	22.1	25.2	25.2
CC San Lorenzo Conversión de TG a CC	156.5	1,095.3	1,251.8	1,251.8
CCE El Pacífico	393.7	971.5	1,365.2	1,365.2
SE 914 División Centro Sur	2.8	7.0	9.8	9.8
LT Red de Transmisión Asociada a la CE la Venta III	1.5	3.9	5.4	5.4
SE 1122 Golfo Norte	3.7	21.6	25.3	25.3
SE 914 División Centro Sur	11.6	81.5	93.1	93.1
SLT 1203 Transmisión y Transformación Oriental- Sureste	229.7	714.6	944.3	944.3
SLT 1201 Transmisión y Transformación de Baja California	63.2	290.3	353.5	353.5
SLT 1119 Transmisión y Transformación del Sureste	144.5	400.8	545.3	545.3
SLT 1303 Transmisión y Transformación Baja-Noroeste	10.8	32.4	43.2	43.2
SE 1005 Noroeste	18.1	127.0	145.1	145.1

**PROYECTOS DE INFRAESTRUCTURA PRODUCTIVA
DE LARGO PLAZO (PIDIREGAS)^{1-/}**

(Millones de pesos al 31 de diciembre de 2016)

**CUADRO No. 3
HOJA 5 DE 7**

Proyecto	Registro de Acuerdo a NIF-09-B			Saldo de Financiamientos Obtenidos por Terceros
	Pasivo Directo	Pasivo Contingente ^{2-/}	Pasivo Total	Vigente
CCI Baja California Sur IV	128.5	835.5	964.0	964.0
SLT 1304 Transmisión y Transformación del Oriental	8.1	24.3	32.4	32.4
SE 1321 Distribución Noroeste	98.8	538.7	637.5	637.5
SE 1123 Norte	4.9	12.4	17.3	17.3
SE 1202 Suministro de Energía a la Zona Manzanillo	48.8	132.7	181.5	181.5
SE 1211 Noreste Central	72.7	488.9	561.6	561.6
SE 1127 Sureste	19.5	58.3	77.8	77.8
SLT 1204 Conversión a 400 Kv. del Área Peninsular	173.3	462.8	636.1	636.1
LT 1220 Red de Tran. Asoc. Al Proyecto de Temperatura Abierta y Oaxaca II,III,IV	52.8	144.7	197.5	197.5
SE 1120 Noroeste	53.0	195.5	248.5	248.5
SE 1212 Sur Peninsular	67.0	355.8	422.8	422.8
SE 1006 Central Sur	20.1	94.1	114.2	114.2
SE 1210 Norte Noroeste	126.0	496.3	622.3	622.3
LT Red de Transmisión Asociada a la CI Guerrero Negro III	1.5	5.2	6.7	6.7
SE 1110 Compensación Capacitiva del Norte	33.2	129.6	162.8	162.8
SE 1117 Transformación de Guaymas	21.2	86.3	107.5	107.5
SE 1124 Bajío Centro	50.5	185.0	235.5	235.5
1121 Baja California	3.2	8.0	11.2	11.2
SE 1403 Compensación Capacitiva de las Áreas- Noroeste Norte	9.7	24.4	34.1	34.1
SE 1003 Subestaciones Eléctricas de Occidente	52.2	188.4	240.6	240.6
SE 1322 Distribución Centro	148.5	1,086.2	1,234.7	1,234.7
SE 1323 Distribución Sur	18.7	46.9	65.6	65.6
LT Red de Transmisión Asociada a la CH la Yesca	109.8	482.8	592.6	592.6
SLT Red de Transmisión Asociada a Manzanillo I U 1 y 2	54.0	243.0	297.0	297.0
SLT 1111 Transmisión y Transformación del Central Occidental	92.0	546.1	638.1	638.1
CCI Baja California Sur III	121.6	607.8	729.4	729.4
LT Red de Transmisión Asociada a la CC Agua Prieta II	47.9	239.4	287.3	287.3
CH la Yesca	726.9	12,767.0	13,493.9	13,493.9
LT Red de Transmisión Asociada a la CCC Norte II	27.2	122.8	150.0	150.0

**PROYECTOS DE INFRAESTRUCTURA PRODUCTIVA
DE LARGO PLAZO (PIDIREGAS)^{1-/}**

(Millones de pesos al 31 de diciembre de 2016)

CUADRO No. 3

HOJA 6 DE 7

Proyecto	Registro de Acuerdo a NIF-09-B			Saldo de Financiamientos Obtenidos por Terceros
	Pasivo Directo	Pasivo Contingente ^{2-/}	Pasivo Total	Vigente
CT TG Baja California II	150.7	811.0	961.7	961.7
SLT 1114 Transmisión y Transformación del Oriental	193.3	1,056.0	1,249.3	1,249.3
RM CCC Poza Rica	282.2	2,332.8	2,615.0	2,615.0
RM CCC el Sauz Paquete 1	111.7	639.6	751.3	751.3
CG Los Húmeros II	139.9	699.7	839.6	839.6
SE 1420 Distribución Norte	42.5	323.1	365.6	365.6
SLT 1601 Transmisión y Transformación Noroeste- Norte	51.5	288.6	340.1	340.1
SE 1404 Subestaciones del Oriente	26.3	142.1	168.4	168.4
1405 Subestaciones y Líneas de Transmisión de las Áreas Sureste	70.8	483.3	554.1	554.1
1521 Distribución Sur	34.4	248.1	282.5	282.5
SE 1620 Distribución Valle de México	128.4	947.1	1,075.5	1,075.5
SLT 1702 Transmisión y Transformación Baja Noine	80.7	536.1	616.8	616.8
1704 Interconexión Sistemas Aislados Guerrero Negro y Sta. Rosalía	31.4	214.7	246.1	246.1
SE 1122 Golfo Norte	50.5	190.3	240.8	240.8
1421 Distribución Sur	29.4	190.6	220.0	220.0
SE 1520 Distribución Norte	0.8	4.5	5.3	5.3
LT 406 Red Asociada a Tuxpan II, III y IV	0.0	31.4	31.4	31.4
LT 414 Norte Occidental	0.0	33.9	33.9	33.9
CCI Baja California Sur I	0.0	52.9	52.9	52.9
RM Botello	0.0	8.3	8.3	8.3
RM Dos Bocas	0.0	18.8	18.8	18.8
RM Ixtaczoquitlan	0.0	1.2	1.2	1.2
CC San Lorenzo Conversión de TG a CC	0.0	69.6	69.6	69.6
SLT 1112 Transmisión y Transformación del Noroeste	76.2	519.5	595.7	595.7
1801 Subestaciones Baja-Noroeste	13.0	90.8	103.8	103.8
SLT 1604 Transmisión Ayotla Chalco	38.6	269.8	308.4	308.4
CC los Azufres III (fase I)	113.8	796.6	910.4	910.4

**PROYECTOS DE INFRAESTRUCTURA PRODUCTIVA
DE LARGO PLAZO (PIDIREGAS)^{1-/_}**

(Millones de pesos al 31 de diciembre de 2016)

**CUADRO No. 3
HOJA 7 DE 7**

Proyecto	Registro de Acuerdo a NIF-09-B			Saldo de Financiamientos Obtenidos por Terceros
	Pasivo Directo	Pasivo Contingente ^{2-/_}	Pasivo Total	Vigente
1703 Conversión a 400 KV de la Riviera Maya	112.1	785.0	897.1	897.1
1621 Distribución Norte Sur	32.5	280.5	313.0	313.0
CE 912 División Oriente	16.9	17.1	34.0	34.0
LT Red de Transmisión Asociada a la CI Guerrero Negro IV	4.7	32.6	37.3	37.3
1902 Subestaciones y Compensación del Noroeste	50.4	428.6	479.0	479.0
CC Agua Prieta II (campo solar)	226.2	1,923.0	2,149.2	2,149.2
1901 Subestaciones de Baja California	1.3	12.0	13.3	13.3
CCI Baja California Sur V	207.5	1,763.6	1,971.1	1,971.1
1701 Subestación Chilapa II	2.0	16.6	18.6	18.6
1920 Subestaciones y Líneas de Distribución	9.9	83.7	93.6	93.6
2021 Reducción de Pérdidas de Energía en Distribución	14.5	122.9	137.4	137.4

Notas:

1-/_ Cifras preliminares, proporcionadas por la entidad.

2-/_ En el cuadro 5 de este Anexo se presenta el calendario de amortización de este Pasivo Contingente.

Fuente: Secretaría de Hacienda y Crédito Público.

**CALENDARIO DE AMORTIZACIÓN DEL PASIVO CONTINGENTE DE LOS PROYECTOS
DE INFRAESTRUCTURA PRODUCTIVA DE LARGO PLAZO, VIGENTE DE ACUERDO**

A LA NIF-09-B¹-/

(Millones de dólares al 31 de diciembre de 2016)

CUADRO No. 4

Año	CFE	Total
Total	1,734.3	1,734.3
2018	184.6	184.6
2019	164.8	164.8
2020	143.7	143.7
2021	130.1	130.1
2022	130.1	130.1
2023	108.9	108.9
2024	87.7	87.7
2025	87.7	87.7
2026-2036	696.7	696.7

Nota

1_/ Cifras preliminares, proporcionadas por la entidad.

Fuente: Secretaría de Hacienda y Crédito Público.

**CALENDARIO DE AMORTIZACIÓN DEL PASIVO CONTINGENTE DE LOS PROYECTOS
DE INFRAESTRUCTURA PRODUCTIVA DE LARGO PLAZO, VIGENTE DE ACUERDO**

A LA NIF-09-B¹-/

(Millones de pesos al 31 de diciembre de 2016)

CUADRO No. 5

Año	CFE	Total
Total	59,484.4	59,484.4
2018	13,611.9	13,611.9
2019	8,741.0	8,741.0
2020	7,084.7	7,084.7
2021	6,338.2	6,338.2
2022	4,804.5	4,804.5
2023	4,278.8	4,278.8
2024	3,498.7	3,498.7
2025	2,056.5	2,056.5
2026-2042	9,070.1	9,070.1

Nota:

1_/ Cifras preliminares, proporcionadas por la entidad.

Fuente: Secretaría de Hacienda y Crédito Público.

III. OPERACIONES ACTIVAS Y PASIVAS, E INFORME DE LAS OPERACIONES DE CANJE Y REFINANCIAMIENTO DEL INSTITUTO PARA LA PROTECCIÓN AL AHORRO BANCARIO AL CUARTO TRIMESTRE DE 2016

1. Pasivos

En el cuadro siguiente se muestra la evolución de los pasivos del Instituto al cierre del cuarto trimestre de 2016¹.

EVOLUCIÓN DE LOS PASIVOS DEL IPAB AL 31 DE DICIEMBRE DE 2016 (Millones de pesos)				
CUADRO 1				
Concepto	Saldo ^{1/}	Saldo ^{2/}	Variación % ^{3/}	
	31-dic-15	31-dic-16	Nominal	Real ^{4/}
Emisiones realizadas	923,386	937,661	1.55	-1.76
Reserva para la Protección al Ahorro Bancario	24,612	30,100	22.30	18.32
Reservas y otros pasivos	450	460	2.28	-1.05
PASIVOS TOTALES	948,448	968,221	2.08	-1.23
Recursos líquidos ^{5/}	95,539	106,137	11.09	7.48
PASIVOS NETOS ^{6/}	852,909	862,084	1.08	-2.21

La suma de las cifras parciales puede no coincidir con el total debido al redondeo.

^{1/} Cifras conforme a Estados Financieros.

^{2/} Cifras preliminares.

^{3/} Variaciones con respecto a diciembre de 2015.

^{4/} Se utilizó la inflación acumulada de enero a diciembre de 2016 de 3.36 por ciento dada a conocer por el INEGI.

^{5/} No incluye el saldo de los recursos de cuotas 25 por ciento correspondiente a recursos para operación y gastos de administración del Instituto ni recuperación de cartera y activos.

^{6/} Pasivos totales menos recursos líquidos.

Fuente: IPAB.

Al cierre de diciembre de 2016, las principales variaciones en los pasivos del Instituto respecto a diciembre de 2015, estuvieron relacionadas con lo siguiente:

- Un incremento en el rubro “Reserva para la Protección al Ahorro Bancario”, de 18.32 por ciento en términos reales respecto a diciembre de 2015, como resultado de la acumulación de los ingresos provenientes del 25 por ciento de las Cuotas que mensualmente recibe el Instituto.

Lo anterior resultó parcialmente compensado por:

- Un decremento de 1.76 por ciento en términos reales en el rubro de “Emisiones realizadas”, lo cual se explica por una colocación neta de BPAS en términos nominales considerando intereses devengados, de 14 mil 275.2 millones de pesos durante el periodo enero a diciembre de 2016. (menor al crecimiento inflacionario registrado en el periodo de referencia);
- Una disminución de 1.05 por ciento en términos reales en el rubro “Reservas y Otros Pasivos”, debido a su mayor parte a un menor saldo en la subcuenta de sueldos por pagar, y de la Reserva para asuntos contenciosos.

¹ Ejercicio elaborado a partir de los estados financieros preliminares del Instituto.

2. Fuentes y usos

a. Cuotas

Durante el cuarto trimestre de 2016, se recibieron 5 mil 24.9 millones de pesos por concepto de las Cuotas que las instituciones de banca múltiple cubren al Instituto. De este total, el 75 por ciento se destina al pago de las obligaciones financieras derivadas del Programa de Apoyo Ahorradores de la Banca y el restante 25 por ciento, después de cubrir gastos de operación y administración, se destina al Fondo de Protección al Ahorro Bancario.

b. Refinanciamiento

Durante el periodo de octubre a diciembre de 2016, se obtuvieron recursos por 48 mil 19.5 millones de pesos provenientes de la colocación primaria de los Bonos. Con los recursos de refinanciamiento el Instituto pagó las obligaciones siguientes:

-Pago de principal e intereses de los Bonos por 50 mil 498 millones de pesos.

Las diferentes fuentes de recursos del Instituto no presentan, necesariamente, una aplicación que refleje el monto exacto que fue ingresado. Lo anterior, en virtud de la acumulación o uso de activos líquidos en ese periodo.

3. Activos

En los cuadros siguientes se muestra la evolución de los Activos del Instituto al cierre del cuarto trimestre de 2016.

EVOLUCIÓN DE LOS ACTIVOS DEL IPAB AL 31 DE DICIEMBRE DE 2016 (Millones de pesos)				
CUADRO 2				
Concepto	Saldo ^{1/}	Saldo ^{2/}	Variación % ^{3/}	
	31-dic-15	31-dic-16	Nominal	Real ^{4/}
Activos Líquidos	70,927	76,037	7.20	3.72
Recursos Cuotas 25 por ciento - Fondo de Protección al Ahorro Bancario	24,612	30,100	22.30	18.32
Recursos Cuotas 25 por ciento - Operación y gastos de administración del Instituto ^{5/}	85	127	49.26	44.41
Recuperación de cartera y activos ^{6/}	291	296	1.67	-1.64
Otros activos	95	90	-5.25	-8.33
Sobretasa por emisiones pendientes de amortizar	3,795	3,168	-16.53	-19.24
ACTIVOS TOTALES	99,805	109,817	10.03	6.45

EVOLUCIÓN DE LOS ACTIVOS POR RECUPERAR AL 31 DE DICIEMBRE DE 2016 (Millones de pesos)				
CUADRO 3				
Chequeras fideicomisos	129	134	3.52	0.15
Activos por recuperar	162	162	0.18	-3.07
TOTAL	291	296	1.67	-1.64
Activos por recuperar/Subtotal de Activos	0.16%	0.15%	-0.01	N.A.

La suma de las cifras parciales puede no coincidir con el total debido al redondeo.

^{1/} Cifras conforme a Estados Financieros.

^{2/} Cifras preliminares.

^{3/} Variaciones con respecto a diciembre de 2015.

^{4/} Se utilizó la inflación acumulada de enero a diciembre de 2016 de 3.36 por ciento dada a conocer por el INEGI.

^{5/} Se considera el saldo de la cuenta de cheques para el manejo de gastos de operación y administración del Instituto.

^{6/} Saldo neto de fideicomisos, y cuenta por cobrar de Obligaciones Garantizadas de Banco Bicentenario.

N.A. No aplica.

Fuente: IPAB.

Al 31 de diciembre de 2016, el saldo de los activos totales del Instituto, registrados a su valor estimado de realización, es de 109 mil 817 millones de pesos, cifra que representó un crecimiento de 6.45 por ciento en términos reales respecto a la correspondiente a diciembre de 2015.

Este incremento se explica principalmente por las variaciones siguientes:

- a. Un aumento de 3.72 por ciento en términos reales en el rubro “Activos líquidos”, debido primordialmente a la acumulación de recursos provenientes de la colocación de BPAS. Estos recursos son acumulados con el objetivo de hacer frente al pago de las obligaciones financieras futuras del instituto en términos de lo previsto en las “Políticas y estrategias para el refinanciamiento de pasivos y para el manejo de caja”;
- b. Un incremento de 18.32 por ciento en términos reales en el rubro “Recursos cuotas 25% Fondo de Protección al Ahorro Bancario”, debido principalmente a la acumulación de los ingresos provenientes del 25 por ciento de las Cuotas que el Instituto recibe mensualmente de las instituciones de banca múltiple.
- c. Un incremento de 44.41 por ciento en términos reales en el rubro “Recursos cuotas 25 por ciento Operación y gastos de administración del Instituto”, debido a la acumulación de gastos de administración y operación por ejercer.

Lo anterior resultó parcialmente compensado por:

- d. Una disminución de 19.24 por ciento en términos reales en el rubro “Sobretasa por emisiones pendientes de amortizar”, debido a las amortizaciones de las sobretasas de los BPAS en circulación durante el periodo de enero a diciembre de 2016, parcialmente compensada por el efecto neto de las sobretasas de los Bonos colocados durante el mismo periodo;
- e. Una disminución de 1.64 por ciento en términos reales en el rubro “Recuperación de cartera y activos”, debido a que el incremento en el saldo del Fideicomiso de Activos Corporativos Estratégicos (FACE) fue menor a la inflación registrada en el periodo.
- f. Un decremento de 8.33 por ciento en términos reales en el rubro “Otros activos”, por una disminución en el valor de los activos fijos netos del Instituto.

4. Posición financiera

Al cierre del cuarto trimestre de 2016, los pasivos totales del Instituto ascendieron a 968 mil 221 millones de pesos, mientras que los activos totales sumaron 109 mil 817 millones de pesos. La diferencia entre estas cifras de 858 mil 404 millones de pesos, representa la posición financiera del Instituto, la cual registró un decremento en términos reales de 2.14 por ciento con respecto a diciembre de 2015.

POSICIÓN FINANCIERA DEL IPAB AL 31 DE DICIEMBRE DE 2016

(Millones de pesos)

CUADRO 4

Concepto	Saldo ^{1/}	Saldo ^{2/}	Variación % ^{3/}	
	31-dic-15	31-dic-16	Nominal	Real ^{4/}
Pasivos Totales	948,448	968,221	2.08	-1.23
Activos Totales	99,805	109,817	10.03	6.45
Posición Financiera	848,643	858,404	1.15	-2.14

La suma de las cifras parciales puede no coincidir con el total debido al redondeo.

^{1/} Cifras conforme a Estados Financieros.

^{2/} Cifras preliminares.

^{3/} Variaciones con respecto a diciembre de 2015.

^{4/} Se utilizó la inflación acumulada de enero a diciembre de 2016 de 3.36 por ciento dada a conocer por el INEGI.

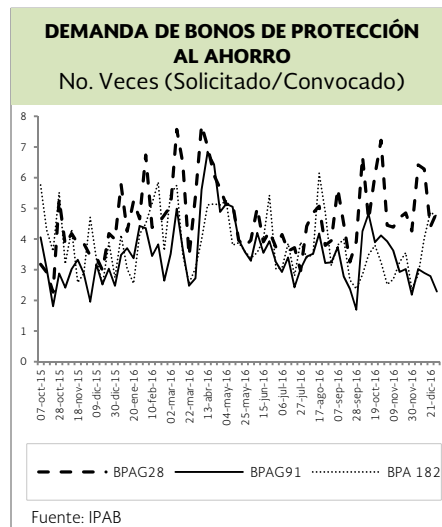
Fuente: IPAB.

La disminución en la posición financiera del Instituto de 2.14 por ciento en términos reales, se explica principalmente por la disminución en términos reales de los pasivos netos del Instituto.

5. Operaciones de canje y refinanciamiento

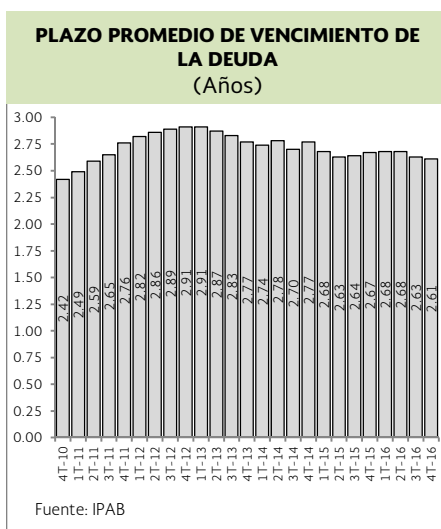
Con estricto apego a lo dispuesto por el artículo 2o. de la Ley de Ingresos de la Federación para el Ejercicio Fiscal 2016, el H. Congreso de la Unión otorgó al Instituto la facultad de contratar créditos o emitir valores con el único objeto de canjear o refinanciar exclusivamente sus obligaciones financieras, a fin de hacer frente a sus obligaciones de pago, otorgar liquidez a sus títulos y, en general, mejorar los términos y condiciones de sus obligaciones financieras y, conforme al programa de subastas dado a conocer al público inversionista el 30 de septiembre de 2016, durante el cuarto trimestre de 2016 el Instituto colocó Bonos a través del Banco de México, actuando como su agente financiero, por un monto nominal de 48 mil 100 millones de pesos.

Durante el cuarto trimestre de 2016, la demanda total de los Bonos en colocación primaria se ubicó en 4.07 veces el monto subastado, presentando un aumento de 0.65 veces con respecto al nivel observado durante el mismo periodo de 2015.

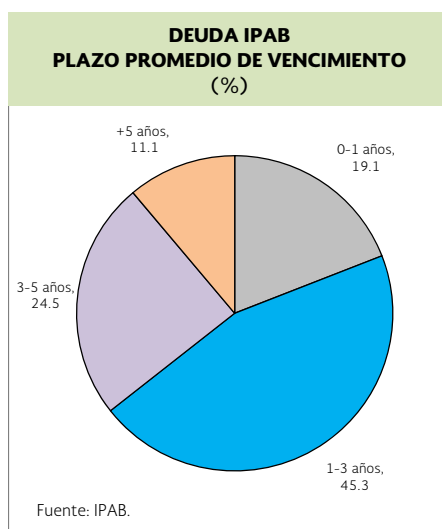


Asimismo, durante el cuarto trimestre de 2016, la sobretasa promedio ponderada se ubicó en 0.15 puntos porcentuales, cifra menor en 0.01 puntos porcentuales a la sobretasa promedio registrada durante el periodo de octubre a diciembre de 2015.

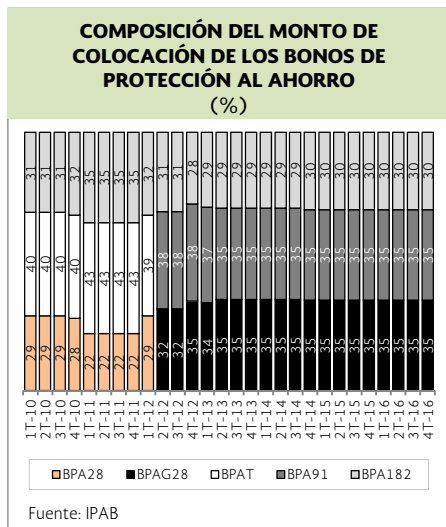
Al cierre del cuarto trimestre de 2016, el plazo promedio de los pasivos del Instituto (emisiones de mercado) fue de 2.61 años, dato menor en 0.06 años al observado al cierre del cuarto trimestre de 2015.



En comparación con el cuarto trimestre de 2015, la proporción de la deuda con vencimiento menor a un año bajo 0.68 puntos porcentuales, en el mismo sentido la de tres a cinco años se redujo en 2.01 puntos porcentuales, mientras que la correspondiente al plazo entre uno y tres años aumentó 2.52 puntos porcentuales, y la de plazo mayor a cinco años se incrementó en 0.17 puntos porcentuales.



En la gráfica que se muestra a continuación, se presenta la evolución trimestral que ha tenido la composición del monto de colocación de los Bonos.



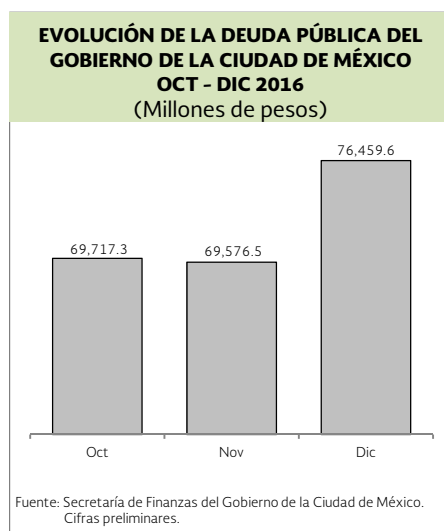
Conforme a lo anunciado el 22 de diciembre de 2016, para el primer trimestre de 2017, el monto total de Bonos a colocar será de 52 mil millones de pesos, periodo durante el cual el IPAB enfrentará vencimientos por 25 mil 927 millones de pesos integrados por 14 mil 400 millones de pesos de BPAG28, 447 millones de pesos de BPAT y 11 mil 81 millones de pesos de BPA91. De esta forma, la colocación neta de Bonos de Protección al Ahorro será de 26 mil 73 millones de pesos, monto que pudiera variar de acuerdo a las condiciones prevaletientes en el mercado de deuda nacional.

IV. INFORME TRIMESTRAL DE LA SITUACIÓN DE LA DEUDA PÚBLICA DEL GOBIERNO DE LA CIUDAD DE MEXICO, OCTUBRE-DICIEMBRE DE 2016.

En cumplimiento con lo establecido en los artículos 73, fracción VIII numerales 2° y 3° y 122 inciso A fracción III, e inciso B, párrafos segundo y tercero, de la Constitución Política de los Estados Unidos Mexicanos; 67, fracciones XV y XVIII, del Estatuto de Gobierno del Distrito Federal; 3°, numerales V y VIII de la Ley de Ingresos de la Federación para el Ejercicio Fiscal 2016; 9° y 23 de la Ley Federal de Deuda Pública; 2° de la Ley de Ingresos del Distrito Federal para el Ejercicio Fiscal 2016; 313 y 320, fracción IV del Código Fiscal de la Ciudad de México, artículo 33, fracción VIII, del Capítulo III de la Deuda Pública y las Obligaciones de la Ley de Disciplina Financiera de las Entidades Federativas y los Municipios; se presenta el Informe Trimestral de la Situación de la Deuda Pública de la Ciudad de México para el cuarto trimestre del año fiscal 2016.

1. Evolución de la deuda pública durante el cuarto trimestre del 2016.

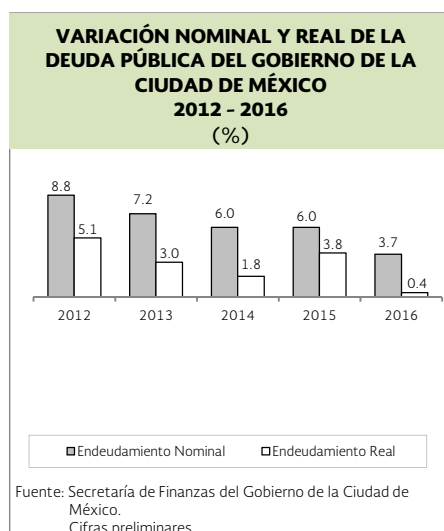
El saldo de la deuda pública del Gobierno de la Ciudad de México al cierre del cuarto trimestre de 2016, se situó en 76 mil 459.6 millones de pesos. Durante el periodo que comprende de enero a diciembre de 2016, lo que definió la evolución de la deuda pública fue que se llevó a cabo el pago de amortizaciones por un monto de 4 mil 254.3 millones de pesos. En el último trimestre de 2016 se realizó la emisión de un Bono Verde en el mercado de capitales por un monto de 1 mil millones de pesos y la contratación de dos créditos simples con la banca comercial por un monto total de seis mil millones de pesos.



Esto representó un endeudamiento neto de 2 mil 745.7 millones de pesos con respecto al mismo periodo del 2015, lo anterior, representó un endeudamiento nominal de 3.7 por ciento y un endeudamiento real de 0.4 por ciento con respecto al cierre de 2015.

Esto significó un logro para la presente administración en términos de endeudamiento ya que, como se observa en el siguiente gráfico, la variación nominal y real de la deuda presentó una fuerte caída en su crecimiento con respecto de años anteriores, lo cual reafirma el compromiso de la actual administración por mantener una política de deuda pública orientada a que el crecimiento del endeudamiento real sea congruente con el crecimiento real de los ingresos públicos de la Ciudad y potencializar la administración de los recursos públicos con una perspectiva a largo plazo; es decir, la deuda pública es sostenible.

A continuación, se muestra la evolución del endeudamiento tanto nominal como real de la deuda pública durante la actual administración del Gobierno de la Ciudad de México.



Bajo esta estrategia, la tasa de crecimiento real anual del saldo de la deuda para el periodo comprendido entre los años 2012 y 2016 fue apenas de 2.3 por ciento, mientras que la tasa de crecimiento anual de los ingresos propios de la Ciudad para el mismo periodo se situó en 14.7 por ciento, lo que muestra un incremento moderado en los niveles de endeudamiento desde el inicio de la presente administración y un manejo responsable de la deuda pública de la Ciudad.

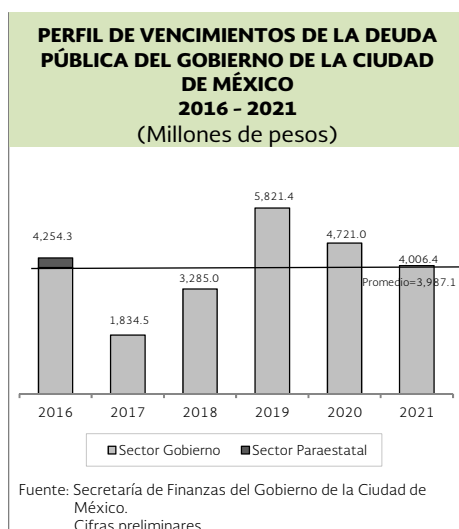
Otro indicador importante sobre la sostenibilidad de la deuda pública de la Ciudad, es la razón saldo de la deuda y producto interno bruto de la entidad, mismo que, al cierre del tercer trimestre de 2016², se ubicó en 2.2 por ciento, por debajo del promedio nacional el cual se situó en 2.9 por ciento.

² Este indicador y demás indicadores relacionados con la deuda subnacional se pueden consultar en la siguiente dirección electrónica: http://obligaciones.entidades.hacienda.gob.mx/es/OBLIGACIONES_ENTIDADES/2015

2. Perfil de vencimientos de principal del 2016-2021.

El actual perfil de vencimientos de principal que muestra la deuda pública de la Ciudad de México es manejable, ya que se dispone de una estrategia de política de deuda pública que busca no presionar en ningún momento el presupuesto de la Ciudad.

Como se muestra en el siguiente gráfico, al cierre del cuarto trimestre de 2016, para el periodo que comprende de 2016-2021, el promedio de vencimientos es de 3 mil 987.1 millones de pesos. Esta estructura confortable de la deuda pública es posible debido a que, al momento de hacer las nuevas contrataciones, se realizan proyecciones del servicio de la deuda y se analiza el perfil de vencimiento de las propuestas bajo distintos escenarios, esto con el fin de contar con elementos para evaluar la sensibilidad de las finanzas públicas ante movimientos adversos en las condiciones financieras.



Durante 2016 se presentó el vencimiento de la emisión GDFCB-11 así como el término del crédito Bancomer 811 debido a un prepago. Durante este año se constituyó la reserva del fondo de capital correspondiente a la emisión GDFCB-07-2 y la constitución de reserva del pago de intereses del nuevo bono GCDMXCB 16V.

Es importante resaltar que estos vencimientos de principal no representan una presión para el presupuesto, toda vez que las emisiones que amortizan con un único pago al vencimiento, cuentan con un mecanismo de reserva de cantidad mínima requerida para el pago de capital, el cual permite que meses antes de su vencimiento se comiencen a acumular recursos financieros para que en la fecha de liquidación sea cubierto el pago del principal con el monto reservado.

Al cierre del cuarto trimestre de 2016, el plazo promedio de la cartera de créditos del Gobierno de la Ciudad de México es de 16 años 6 meses, plazo que es un indicador de la sostenibilidad de la deuda pública de la Ciudad de México a largo plazo mostrando la holgura de su perfil de vencimiento.

3. Colocación de deuda autorizada, por entidad receptora y aplicación a obras específicas.

En el periodo de enero a diciembre de 2016, el Gobierno de la Ciudad de México llevó a cabo la colocación de la deuda autorizada tomando en cuenta la diversificación de las fuentes de financiamiento y el equilibrio en la proporción de los créditos contratados en los distintos esquemas de tasa de interés, todo esto bajo el amparo del techo de endeudamiento neto autorizado por el H. Congreso de la Unión para el ejercicio fiscal 2016. En este contexto, se realizaron las operaciones financieras siguientes.

En el mes de diciembre, se colocó exitosamente en el mercado de capitales el primer Bono Verde para una ciudad en América Latina, por un monto de mil millones de pesos. Esta emisión se alinea con los Principios Internacionales sobre Bonos Verdes y el Programa de Acción Climática 2014-2020.

Los recursos de esta emisión bursátil con clave de pizarra GCDMXCB 16V, estarán destinados a proyectos a favor del medio ambiente y combate al cambio climático, que coadyuven a la mitigación y adaptación de este fenómeno en la Ciudad de México.

Asimismo, durante ese mismo mes, se contrataron dos créditos con la banca comercial (BBVA Bancomer S.A.). El primero, por un monto de 3 mil millones de pesos, a un plazo de siete años y una tasa fija anual de 7.63 por ciento. El segundo se contrató por el mismo monto, a un plazo de 15 años y una tasa fija anual de 8.22 por ciento.

Condiciones financieras de los créditos dispuestos.

GOBIERNO DE LA CIUDAD DE MÉXICO
COLOCACIÓN 2016
ENERO - DICIEMBRE
(Millones de pesos)^{1/}

Origen	Fuente de Financiamiento	Plazo	Tasa de Interés (%)	Sobretasa	Línea de Crédito	Importe Dispuesto
Mercado de Valores	GCDMXCB 16V	5 años	TIIIE	0.42 bps	4,500.0	1,000.0
Banca Comercial	BBVA Bancomer	7 años	7.63	-	3,000.0	3,000.0
Banca Comercial	BBVA Bancomer	15 años	8.22	-	3,000.0	3,000.0
Total						7,000.0

Notas:

^{1/} Las sumas pueden discrepar de acuerdo al redondeo.

Fuente: Secretaría de Finanzas del Gobierno de la Ciudad de México. Cifras preliminares

Cabe destacar que, como una buena práctica en el manejo de la deuda, la actual administración está muy atenta a las características de los créditos como son, el plazo, las tasas, las condiciones de los empréstitos y el compromiso a futuro de las fuentes que financiarán el servicio de la deuda

4. Relación de obras a las que se han destinado los recursos que integran el endeudamiento neto autorizado.

La estrategia responsable de endeudamiento público asumida por la actual administración, contribuye al fortalecimiento de las finanzas públicas, ya que se considera al crédito público únicamente como una fuente complementaria de recursos para el Presupuesto de Egresos que

se destinan a concretar proyectos de obra pública productiva cuya naturaleza e impacto justifica el uso de estos recursos en beneficio de la ciudadanía.

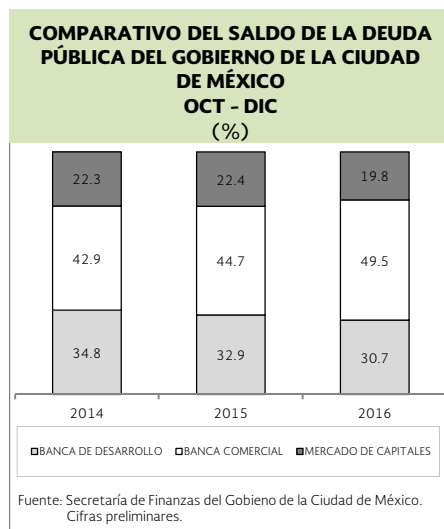
En el siguiente cuadro, se detalla el destino de los recursos de crédito para la ejecución de obras elegibles.

CARTERA DE PROYECTOS DEL GOBIERNO DE LA CIUDAD DE MÉXICO CON RECURSOS DE CREDITO APROBADOS POR LA SHCP, 2016 (Millones de pesos)	
Clasificación de Proyectos	Monto de deuda estimado
Seguridad e Impartición de Justicia	1,266.48
Infraestructura y Movilidad	2,346.56
Economía y Cultura	783.01
Deuda Pública	4,254.30
TOTAL	8,650.36

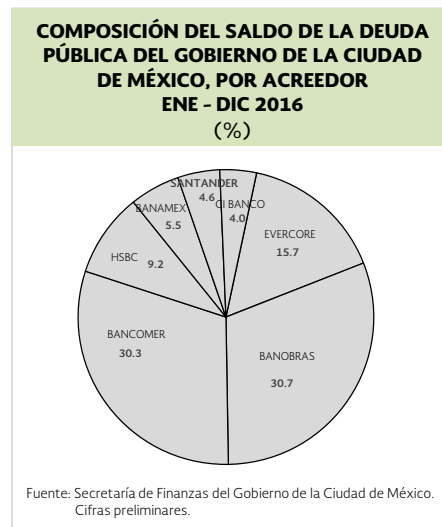
Fuente: Secretaría de Finanzas del Gobierno de la Ciudad de México. Cifras preliminares.

5. Composición del saldo de la deuda por usuario de los recursos y por acreedor.

Al cierre del cuarto trimestre de 2016, el 49.5 por ciento de la deuda se encuentra contratada con la Banca Comercial, el 30.7 por ciento con la Banca de Desarrollo y el 19.8 por ciento con el Mercado de Capitales, lo que muestra una cartera de inversión diversificada, elemento importante para afianzar la estructura de la deuda en medio del contexto financiero volátil del último año.



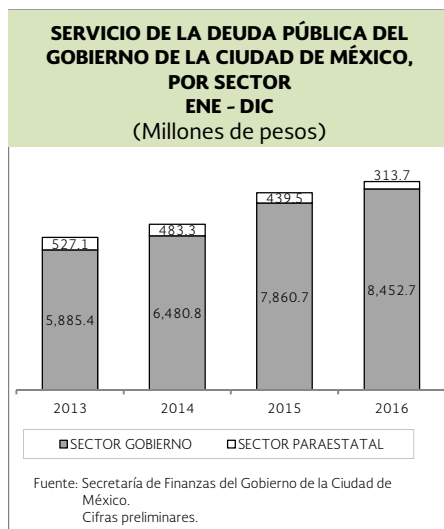
El siguiente gráfico muestra el desglose por acreedor y fiduciario en las emisiones bursátiles. La Banca Comercial representa el 49.5 por ciento del saldo acreedor, destaca la participación de BBVA Bancomer y de HSBC. La Banca de Desarrollo mantiene el 30.7 por ciento del saldo antes mencionado, y en lo que se refiere a los fiduciarios de las emisiones de certificados vigentes, se encuentran divididas entre Evercore y CIBanco con un 15.7 y 4.0 por ciento, respectivamente.



La política de deuda asumida por la actual administración tiene como objetivo primordial cubrir las necesidades de financiamiento de la Ciudad con créditos a bajo costo y horizonte de largo plazo. Actualmente, el 55.4 por ciento de la deuda pública se encuentra contratada a tasa fija, mientras que el 44.6 por ciento a tasa variable. La estrategia detrás de la proporción antes mencionada, es asegurar una tasa de interés estable, dada la perspectiva alcista en las tasas de interés futuras.

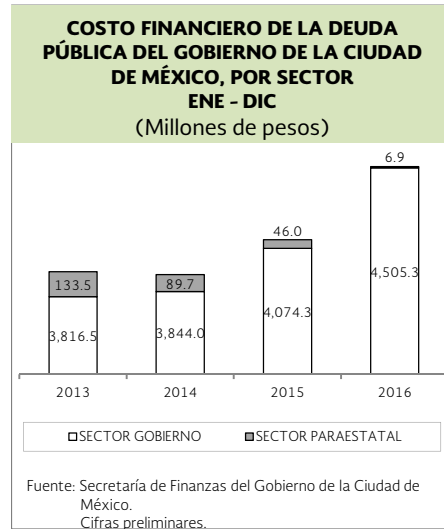
6. Servicio de la Deuda.

Al cierre del cuarto trimestre de 2016, el servicio de la deuda pública de la Ciudad ascendió a 8 mil 766.4 millones de pesos, de los cuales 8 mil 452.7 millones de pesos corresponden al Sector Gobierno, lo que representa el 96 por ciento del servicio total de la deuda y 313.7 millones de pesos corresponden al Sector Paraestatal no Financiero, lo que representa el 4 por ciento restante del servicio total. Cabe mencionar que para el cuarto trimestre de 2016, los tres créditos con que contaba el Sector Paraestatal no Financiero se encuentran concluidos.



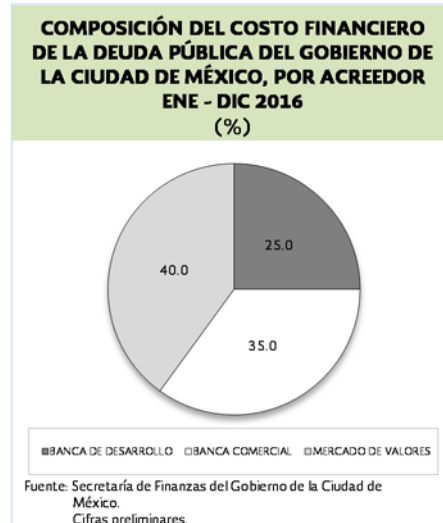
7. Costo financiero de la deuda.

Al cuarto trimestre de 2016, el costo financiero de la deuda pública de la Ciudad fue de 4 mil 512.1 millones de pesos. Este monto es derivado del perfil de créditos contratados y debido a que, desde diciembre del año pasado al cierre de 2016, la tasa de interés interbancaria de equilibrio establecida por el Banco de México se incrementó en 72.1 por ciento, lo que provoca un aumento en el pago de intereses de los créditos de la Ciudad que han sido contratados a tasa variable.



En este sentido, la composición del costo financiero por acreedor se muestra en el siguiente gráfico, donde se observa que la mayor participación corresponde al Mercado de Valores con un 40 por ciento del total.

A continuación se detalla el costo financiero por acreedor.



8. Canje o refinanciamiento.

Durante el periodo que se reporta no se realizó ningún refinanciamiento o canje de la deuda pública vigente.

9. Programa de colocación para el ejercicio fiscal.

En la siguiente tabla se puede observar el programa de colocación para el ejercicio fiscal 2016, considerando los 4 mil 500 millones de pesos autorizados por el H. Congreso de la Unión como endeudamiento neto.

GOBIERNO DE LA CIUDAD DE MEXICO PROGRAMA DE COLOCACIÓN TRIMESTRAL 2016 ENERO - DICIEMBRE (Millones de pesos) ^{1/}					
Concepto	Enero-marzo	Abril-junio	Julio-septiembre	Octubre-diciembre	Total
Colocación Bruta	0.0	0.0	0.0	7,000.0	7,000.0
Amortización ^{2/}	1,400.9	1,095.7	1,375.9	381.7	4,254.3
Endeudamiento Neto	-1,400.9	-1,095.7	-1,375.9	6,618.3	2,745.7

Notas:

^{1/} Las sumas pueden discrepar de acuerdo al redondeo.

^{2/} Incluye las aportaciones al Fondo de Pago de Capital de las Emisiones Bursátiles.

Fuente: Secretaría de Finanzas del Gobierno de la Ciudad de México. Cifras preliminares.

El endeudamiento de las Ciudad durante el ejercicio fiscal 2016, se debió a la contratación de créditos por un monto de 7 mil millones de pesos, de los cuales 4 mil 254.3 millones de pesos corresponden a la amortización de 2016. Por lo anterior, del techo autorizado para el ejercicio fiscal 2016 solo se contrató 2 mil 745.7 millones de pesos, una muestra más del manejo responsable del endeudamiento de la Ciudad que mantiene la actual administración.

Es importante señalar que, el destino de los recursos que provienen de la colocación de deuda pública se dirige únicamente al financiamiento y refinanciamiento de proyectos de obra pública, los cuales son registrados en la Cartera de Programas y Proyectos que administra la Secretaría de Hacienda y Crédito Público.

10. Evolución del Saldo de la Deuda por Línea de Crédito.

La siguiente tabla contiene la información del saldo de la deuda pública por línea de crédito, así como por sector.

GOBIERNO DE LA CIUDAD DE MÉXICO
SALDO DE LA DEUDA PÚBLICA^{1./}
(Millones de pesos)

Concepto	Saldo al 31-dic-15	Colocación	Amortización	Actuali- zación ^{2./}	Saldo al 31-dic-16
1) TOTAL DEUDA DEL GOBIERNO DE LA CIUDAD DE MÉXICO.	73,713.9	7,000.0	4,254.3	0.0	76,459.6
1.1) SECTOR GOBIERNO	73,407.0	7,000.0	3,947.4	0.0	76,459.6
1.1.1) BANCA DE DESARROLLO	23,992.4	0.0	552.7	0.0	23,439.7
BANOBRAS 4,000	4,000.0	0.0	0.0	0.0	4,000.0
BANOBRAS 4,459	4,348.1	0.0	23.9	0.0	4,324.2
BANOBRAS 4,806	4,753.2	0.0	13.0	0.0	4,740.1
BANOBRAS 1,914	937.0	0.0	244.4	0.0	692.5
BANOBRAS 175	125.1	0.0	9.7	0.0	115.4
BANOBRAS 1,499	1,426.8	0.0	36.1	0.0	1,390.7
BANOBRAS 2,138	2,138.6	0.0	0.0	0.0	2,138.6
BANOBRAS 294	294.9	0.0	0.0	0.0	294.9
BANOBRAS 1,954	1,673.4	0.0	140.4	0.0	1,533.0
BANOBRAS 145	124.8	0.0	10.5	0.0	114.3
BANOBRAS 196	196.8	0.0	0.0	0.0	196.8
BANOBRAS 1,024	1,024.3	0.0	74.7	0.0	949.6
BANOBRAS 1,949	1,949.4	0.0	0.0	0.0	1,949.4
BANOBRAS 1,000	1,000.0	0.0	0.0	0.0	1,000.0
1.1.2) BANCA COMERCIAL	32,935.0	6,000.0	1,019.8	0.0	37,915.1
BANCOMER 4,700	4,656.5	0.0	13.3	0.0	4,643.0
BANCOMER 3,457	3,425.9	0.0	9.9	0.0	3,416.1
BANCOMER 500	306.4	0.0	270.5	0.0	35.9
BANCOMER 811	114.3	0.0	114.3	0.0	0.0
BANCOMER 7,000	6,674.4	0.0	93.4	0.0	6,581.0
BANCOMER 2,500	2,500.0	0.0	0.0	0.0	2,500.0
BANCOMER 3,000 -7	0.0	3,000.0	0.0	0.0	3,000.0
BANCOMER 3,000-15	0.0	3,000.0	0.0	0.0	3,000.0
FID HSBC 258,525	7,000.0	0.0	0.0	0.0	7,000.0
BANAMEX 1,500	1,257.5	0.0	80.8	0.0	1,176.6
BANAMEX 3,500	3,500.0	0.0	437.5	0.0	3,062.5
SANTANDER 3,500	3,500.0	0.0	0.0	0.0	3,500.0
1.1.3) MERCADO DE CAPITALES	16,479.7	1,000.0	2,374.8	0.0	15,104.8
GDFCB 07	575.0	0.0	0.0	0.0	575.0
GDFCB 07-2	2,020.8	0.0	2,020.8	0.0	0.0
GDFCB 10-2	2,521.0	0.0	0.0	0.0	2,521.0
GDFCB 11	354.0	0.0	354.0	0.0	0.0
GDFECB 12	2,500.0	0.0	0.0	0.0	2,500.0
GDFECB 13	2,126.9	0.0	0.0	0.0	2,126.9
GDFECB14	2,500.0	0.0	0.0	0.0	2,500.0
GDFECB15	1,382.0	0.0	0.0	0.0	1,382.0
GDFECB15-2	2,500.0	0.0	0.0	0.0	2,500.0
GCDMXCB 16V	0.0	1,000.0	0.0	0.0	1,000.0
1.2) SECTOR PARAESTATAL NO FINANCIERO	306.9	0.0	306.9	0.0	0.0
1.2.1) BANCA DE DESARROLLO	306.9	0.0	306.9	0.0	0.0
BANOBRAS 8086	63.2	0.0	63.2	0.0	0.0
BANOBRAS 8087	156.9	0.0	156.9	0.0	0.0
BANOBRAS 8088	86.7	0.0	86.7	0.0	0.0

^{1./} Los agregados pueden discrepar a causa del redondeo.

^{2./} La actualización es la variación en el saldo de los créditos contratados en monedas distintas a la nacional, por movimientos de éstas con respecto al peso. Dado que todos los créditos actualmente son contratados en moneda nacional, no se presenta actualización alguna.

Fuente: Secretaría de Finanzas del Gobierno de la Ciudad de México. Cifras preliminares.

ANEXO V. Posición Financiera Neta del Sector Público Federal

En línea con el compromiso de mejora continua en la elaboración y transparencia de las estadísticas de finanzas públicas, a continuación se presenta una estimación preliminar de la Posición Financiera Neta del Sector Público Federal (PFN) que, conforme al espíritu de la reforma de la LFPRH, incorpora mayor información sobre las obligaciones financieras del Sector Público. La PFN se presentará a lo largo del año de manera informativa y complementaria al SHRFSP, buscando fortalecer el indicador con una transición ordenada, para eventualmente utilizarse como la medida más amplia de deuda.

El cálculo se basa en información de los estados financieros preliminares del Gobierno Federal y las entidades paraestatales al cierre de 2016. Por el lado de los pasivos, además de la deuda del Sector Público que se utiliza para el cálculo del SHRFSP, se incluirán otros pasivos que no son deuda pública y dentro de los activos además de los activos financieros disponibles o no comprometidos por el Sector Público, utilizados para el cálculo del SHRFSP, el resto de sus activos financieros.

El esfuerzo continuo de elaborar indicadores fiscales con una mayor eficiencia y calidad, fortalece el compromiso del Gobierno Federal en materia de transparencia y rendición de cuentas, adecuando el marco metodológico a las mejores prácticas en materia de estadísticas de finanzas públicas, una vez que se cuenta con información contable con calidad y oportunidad como resultado de los ordenamientos de la Ley General de Contabilidad Gubernamental.

El cálculo de la PFN resulta una medición más completa, transparente y replicable, al basarse en información pública de los estados financieros de las entidades que conforman el Sector Público.

Antecedentes

El 24 de enero de 2014, se reformó la LFPRH para fortalecer la prudencia, la disciplina y la transparencia en el manejo de las finanzas públicas. En particular, los RFSP, la medida más amplia y robusta de déficit público, se establecieron como la nueva ancla fiscal de mediano plazo y se adecuó su metodología de cálculo conforme a las mejores prácticas en materia de estadísticas de finanzas públicas.

La definición de los RFSP quedó establecida en el artículo 2º, fracción XLVII de la LFPRH:

“... las necesidades de financiamiento del Gobierno Federal y las entidades del Sector Público Federal, que cubre la diferencia entre los ingresos y los gastos distintos de la adquisición neta de pasivos y activos financieros, incluyendo las actividades del sector privado y social cuando actúan por cuenta del Gobierno Federal o las entidades;”

La modificación en los RFSP que incluyó la reforma puede resumirse en un ajuste por los ingresos derivados de la venta neta de activos financieros y la adquisición neta de pasivos distintos de la deuda pública. Al mismo tiempo se alinean las estadísticas de finanzas públicas con las prácticas y principios contables, de manera consistente con lo que ocurre con otros sistemas estadísticos, como lo son las cuentas nacionales, la balanza de pagos y las cuentas monetarias, lo que facilita la estandarización de los sistemas estadísticos y la comparabilidad internacional. En este sentido, destaca lo siguiente:

- En abril de 2014 se modificó el documento metodológico *El Balance Fiscal en México: Definición y Metodología* que en su tercera sección presenta una descripción de las directrices en materia de estadísticas de finanzas públicas y en la cuarta sección presenta información

sobre los RFSP con relación a su integración en términos de flujos pagados y su vinculación con el SHRFSP.

- A partir de 2015, los RFSP se publican en los informes mensuales y trimestrales entregados al Congreso y en la página web de la SHCP.
- Mientras tanto, se ha continuado con los trabajos para la integración de un marco conceptual completo, en especial en cuanto a la vinculación entre saldos, transacciones y otros flujos económicos.

En el documento *El Balance Fiscal en México: Metodología y definición* se señala que “en la medida en que se cuente con mayor información sobre los saldos de los activos financieros y los pasivos, se presentarán reportes sobre la posición financiera del Sector Público”. En ese sentido, a continuación se presenta un ejercicio sobre la medición de la PFN a partir de los estados financieros publicados en la Cuenta Pública de 2014 y de 2015, y para 2016 con información preliminar del Gobierno Federal y las entidades paraestatales proporcionada por la Unidad de Contabilidad Gubernamental y obtenida del Sistema Integral de Información de los Ingresos y el Gasto Público. Por lo tanto los datos presentados podrán variar con la que en abril se presente en la Cuenta Pública.

De esta forma, a partir de 2017 se presentará este cálculo con información preliminar de los estados financieros.

Principales definiciones y conceptos

Sector Público Federal: Gobierno Federal, Pemex, CFE, IMSS, ISSSTE, IPAB, FONADIN, Bancos de Desarrollo y fondos de fomento, aseguradoras y el resto de las entidades que conforman el Sector Público Federal excluyendo el Banco de México.

Posición Financiera Neta: mide la postura deudora o acreedora de una entidad o sector con el resto de la economía, que se obtiene al restar de sus pasivos sus activos financieros.

Activos financieros: son los derechos a recibir efectivo u otro activo financiero que representan una obligación para un tercero.

Pasivos: son las obligaciones de proporcionar beneficios económicos a los tenedores de un activo financiero. En este sentido, reflejan las obligaciones vigentes derivadas de transacciones realizadas en el pasado para la adquisición de bienes y servicios, otorgar transferencias, y adquirir activos no financieros y financieros.

Agrupación de los activos y pasivos financieros: i) depósitos, ii) títulos de deuda, iii) préstamos, iv) participaciones de capital, v) reservas de seguros, vi) derivados financieros y vii) otras cuentas por cobrar/pagar.

Deuda pública bruta: es un subconjunto de los pasivos y se integra por los pasivos derivados de la obtención de financiamiento, lo que implica que excluye las participaciones de capital y los derivados financieros. En particular la Ley General de Contabilidad Gubernamental define la deuda pública como las obligaciones de pasivo, directas o contingentes, derivadas de financiamientos a cargo de los gobiernos federal, estatal, del Distrito Federal o municipal, en términos de las disposiciones legales aplicables, sin perjuicio de que dichas obligaciones tengan como propósito operaciones de canje o refinanciamiento.

Deuda pública neta: presenta los pasivos derivados de financiamiento restando los activos financieros de la misma naturaleza.

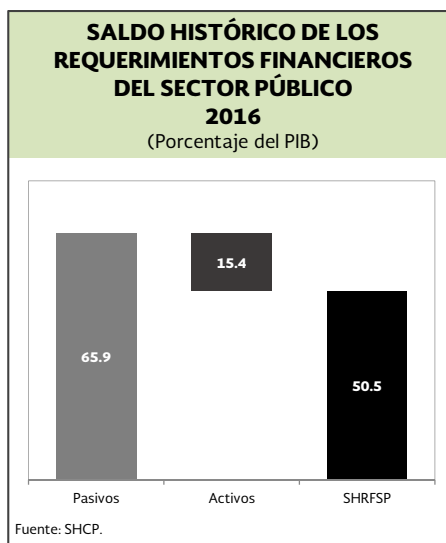
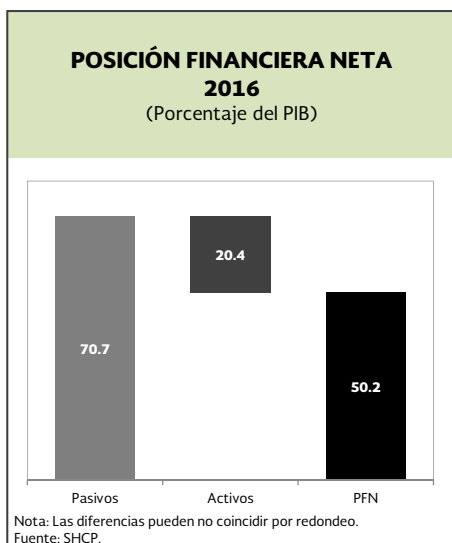
En el caso particular del Sector Público Federal, el SHRFSP en un principio se calculó restando a la deuda bruta los activos financieros de fácil realización (depósitos y valores), es decir no se restaban todos los activos financieros con la misma naturaleza que la deuda pública. Sin embargo, en los últimos años, conforme se adecuó la medida de los RFSP se han ido incluyendo algunos activos financieros como los créditos de la banca de desarrollo y fondos de fomento, los activos financieros y pasivos totales del IPAB y el FONADIN, el patrimonio de los fondos de estabilización y las reservas actuariales del IMSS e ISSSTE, que originalmente no se consideraron porque dichos activos estaban asignados a un fin específico y no se podrían usar de forma inmediata para reducir la deuda pública.

El objetivo de este apartado es mostrar cual es la PFN del Sector Público Federal con base en la información de los estados financieros del Sector Público.

PFN y SHRFSP 2016

Para 2016, la información de los estados financieros del Sector Público Federal es preliminar y se encuentra en conciliación y depuración. La información definitiva se tendrá hasta la presentación de la Cuenta Pública. La información disponible señala que la PFN del Sector Público se ubica en 50.2 por ciento del PIB, como resultado de pasivos financieros por 70.7 por ciento del PIB y activos financieros por 20.4 por ciento del PIB.

La PFN en 2016 es menor en 0.3 puntos porcentuales al SHRFSP de 50.5 por ciento del PIB.



En el siguiente cuadro se muestran las diferencias entre la PFN y el SHRFSP por tipo de activo y pasivo financiero para 2016.

A los pasivos totales se les restan las provisiones para contingencias, seguros y obligaciones laborales, así como las operaciones para regulación monetaria.³

³ Las provisiones para contingencias se eliminan debido a que la obligación de pago depende de la ocurrencia de un evento que aún no se materializa, y en los RFSP se registra hasta que dicho evento sucede. Las provisiones para sistemas de seguros bajo esquemas de fondos de reparto para la población en general se eliminan conforme a las mejores prácticas internacionales, debido a que los gastos

A los activos totales se les restan los activos no financieros, inventarios, propiedades, planta y equipo, incluyendo los arrendamientos financieros y comodatos, y activos intangibles. Asimismo se excluyen los derechos por las operaciones para regulación monetaria que tienen su contraparte en el pasivo, las ministraciones y acuerdos pendientes de regularizar y anticipos de la TESOFE, los derechos por el patrimonio de las empresas paraestatales que se deben eliminar al consolidar, el patrimonio de fideicomiso y mandatos con fines de administración de reservas liquidas para obligaciones laborales, vehículos de pago (operaciones en tránsito), reservas liquidas para obligaciones laborales y los derechos del IPAB a recibir recursos presupuestarios que no tienen como contraparte una obligación en los estados financieros del Gobierno Federal.

Para fortalecer la transparencia en las cuentas fiscales, en la medida en que las estadísticas de finanzas públicas se vayan vinculando a la contabilidad, la información de las provisiones en los estados financieros que no se consideran como un pasivo se presentarán en partidas informativas, así como otras contingencias derivadas de asociaciones público privadas, contratos de largo plazo, garantías y sistemas de seguridad social.

Posición Financiera neta del Sector Público Federal y SHRFSP en 2016

Miles de millones de pesos

Concepto	Estados financieros			SHRFSP			Diferencias		
	Pasivos	Activos financieros	PFN	Pasivos	Activos financieros	Deuda neta	Pasivos	Activos financieros	PFN
Total	13,707	3,960	9,747	12,784	2,986	9,798	923	973	-50
Depósitos y efectivo	814	592	222	635	487	148	179	105	74
Títulos de deuda y préstamos	12,203	2,266	9,938	12,050	2,053	9,998	153	213	-60
Aportaciones patrimoniales	0	269	-269	0	170	-170	0	99	-99
Reservas seguros	9	221	-212	0	158	-158	9	63	-54
Derivados financieros	76	54	22	45	39	6	31	15	16
Cuentas por pagar	604	558	46	53	80	-27	551	478	73
Proveedores y anticipos	268	234	35	1	0	1	268	234	34
Otras cuentas por pagar	336	324	12	53	80	-27	283	244	39

Fuente: SHCP.

Valor de la PFN 2016

La información preliminar de la PFN refleja un saldo en 2016 de 9,747 miles de millones de pesos (mmp), monto inferior en 50 mmp al registrado en el SHRFSP, lo que se explica principalmente porque el Sector Público en su conjunto tiene más activos financieros por 973 mmp y pasivos por 923 mmp, que los registrados actualmente como activo financiero disponible y deuda pública en el SHRFSP.

presentes son fondeados con las aportaciones de los trabajadores vigentes y, cuando estas no son suficientes, vía impuestos. De igual forma, las provisiones registradas en la contabilidad por obligaciones laborales se excluyen debido a que en los RFSP el pago de estas obligaciones se presenta como un gasto corriente. Los bonos de regulación monetaria se eliminan porque son emitidos para regular la liquidez en el mercado de dinero con garantía del Gobierno Federal, como contraparte de este pasivo se mantiene un depósito en administración del Banco de México; en este sentido, en la contabilidad del Gobierno Federal, se reflejan como un activo y un pasivo por el mismo valor, independientemente de su colocación con el público por parte del Banco de México que se refleja en sus estados financieros.

Valor de los activos del Sector Público durante 2016

El monto de los activos financieros ajustados ascienden a 3,960 mmp, de los cuales 592 mmp corresponden a depósitos, 2,266 mmp a títulos de deuda y préstamos (de los cuales 91 por ciento son de la banca de desarrollo y fondos de fomento), 269 mmp a participaciones en empresas y fondos de estabilización que no se consolidan, 221 mmp a reservas para seguros, 54 mmp a derivados financieros, 558 mmp a cuentas por cobrar, clientes y anticipos 234 mmp y otras cuentas por pagar 324 mmp.

Los activos disponibles en los estados financieros, base del cálculo de la PFN, son mayores en 973 mmp con relación a las estadísticas de deuda pública, debido a lo siguiente:

- Los depósitos en los estados financieros son mayores en 180 mmp porque incluyen depósitos en Banco de México que cubren los depósitos de terceros en la TESOFE por 113 mmp, por lo que no se consideran como pasivos y activos en las estadísticas de deuda pública; depósitos de dependencias por 6 mmp y filiales de Empresas Productivas del Estado que se consolidan en estados financieros y se encuentran fuera del presupuesto por 45 mmp.
- Los títulos de deuda y préstamos en los estados financieros son mayores en 210 mmp, porque además del crédito otorgado por la banca desarrollo y fondos de fomento por 892 mmp, incluyen préstamos a los beneficiarios de la seguridad social y trabajadores por 94 mmp.
- Adicionalmente, los estados financieros registran 205 mmp por derechos de filiales de Empresas Productivas del Estado que no se consolidan en estados financieros y por el patrimonio de fondos de estabilización y en OFIs, reservas de seguros por 18 mmp, derivados financieros por 15 mmp y otras cuentas por pagar por 478 mmp, de las cuales 234 mmp corresponden a proveedores y anticipos.

Valor de los pasivos del Sector Público durante 2016

El monto de pasivos ajustado por provisiones y bonos de regulación monetaria asciende a 13,707 mmp y se divide en títulos de deuda y préstamos por 12,203 mmp, depósitos por 814 mmp y otros pasivos por 690 mmp.

Es importante señalar que el monto de los títulos de deuda y préstamos que contienen los estados financieros, y que se incluyen en la PFN, es mayor al registrado en las estadísticas de deuda pública por 153 mmp, lo anterior como resultado de lo siguiente:

- Se incluyen los proyectos PIDIREGAS condicionados de la CFE por 80 mmp. Este monto considera el valor de los proyectos que, de acuerdo con las normas contables, la empresa debe reflejar en su contabilidad como arrendamientos financieros, ya que existe la obligación de pagos fijos por capacidad y no sólo cuando se presta un bien o servicio, así como el valor de la diferencia de las obligaciones derivadas de los proyectos directos entregados a la CFE, respecto a las obligaciones contratadas por terceros y que todavía no registra la CFE como pasivo, porque no ha entregado el activo en construcción de acuerdo a lo pactado.

- Se incluyen los arrendamientos financieros especiales por 62 mmp, que de acuerdo con el artículo 149 de la LFPRH, para fines presupuestarios se registran de forma diferida al momento de la amortización del pasivo, en vez de cuando se adquiere el activo y el pasivo.
- Se incluyen los intereses devengados no pagados de la deuda pública de Pemex por 28 mmp. Este registro se realiza conforme se devengan los intereses, independientemente de las fechas de obligación de pago de los mismos. Otras entidades registran este concepto en otras cuentas por pagar y en el Gobierno Federal el registro contable se realiza cuando se tiene la obligación de pago.
- La valuación de algunos pasivos de Pemex que de acuerdo con las normas del International Financial Reporting Standard (IFRS) es mayor con respecto a su valor en las estadísticas de deuda pública.
- Las estadísticas de deuda pública consideran las provisiones del IPAB para la reserva del seguro bancario por 30 mmp, mismas que se excluyeron del pasivo como se ha señalado.
- La cuenta por pagar derivada de los depósitos en Banco de México del PENSIONISSTE en los estados financieros del Gobierno Federal, se reclasifica como préstamos en las estadísticas de deuda por 11 mmp.

Los depósitos en los estados financieros ascienden a 814 mmp de los cuales 635 mmp corresponden a la banca de desarrollo y fondos de fomento. La diferencia por 179 mmp corresponde a depósitos en garantía o resguardo, y de terceros en la TESOFE (alrededor del 63 por ciento de estos recursos tiene su contraparte en el activo).

Adicional a la deuda pública, los estados financieros registran pasivos con proveedores y anticipos, que se refieren básicamente a crédito comercial, por 268 mmp; otras cuentas por pagar 336mmp, que incluye impuestos y contribuciones por pagar, retenciones a favor de terceros, pasivos diferidos, cuentas en depuración; y obligaciones por operaciones con derivados financieros por 76 mmp.

APÉNDICE ESTADÍSTICO DE FINANZAS PÚBLICAS

SITUACIÓN FINANCIERA DEL SECTOR PÚBLICO
(Millones de pesos)

Concepto	Enero-diciembre		Var. % real
	2015 ^{p./}	2016 ^{p./}	
Balance Público	-637,687.1	-503,681.5	n.s.
Balance Público sin inversión de alto impacto económico y social^{1./}	-181,637.6	-18,710.8	n.s.
Balance presupuestario	-625,886.4	-502,856.3	n.s.
Ingreso presupuestario	4,266,989.5	4,840,902.6	10.3
Petrolero ^{2./}	843,433.7	789,601.4	-9.0
Gobierno Federal	414,424.4	308,145.3	-27.7
Empresa Productiva del Estado (PEMEX) ^{3./}	429,009.3	481,456.1	9.1
No petrolero	3,423,555.9	4,051,301.2	15.1
Gobierno Federal	2,765,646.8	3,258,089.5	14.6
Tributarios	2,361,233.6	2,715,955.6	11.9
No tributarios ^{4./}	404,413.2	542,133.9	30.4
Organismos de control presupuestario directo ^{5./}	314,140.6	328,900.9	1.8
IMSS	269,765.3	282,854.1	2.0
ISSSTE	44,375.2	46,046.9	0.9
Empresa Productiva del Estado (CFE) ^{5./6./}	343,768.5	464,310.7	31.4
Gasto neto presupuestario	4,892,875.9	5,343,758.9	6.2
Programable ^{7./}	3,826,603.5	4,160,372.3	5.7
No programable	1,066,272.4	1,183,386.6	7.9
Balance de entidades bajo control presupuestario indirecto	-11,800.7	-825.2	n.s.
Balance primario	-218,503.5	-24,009.7	n.s.
Partidas informativas			
RFSP	-742,327.4	-556,628.1	n.s.
RFSP primario	-198,085.9	98,840.8	n.s.

Nota: Las sumas parciales y las variaciones pueden no coincidir debido al redondeo. En los RFSP el signo (-) indica déficit o requerimiento de recursos, el signo (+) un superávit.

p./ Cifras preliminares.

n.s.: no significativo.

1./ Excluye la inversión del Gobierno Federal y de las empresas productivas del Estado hasta por un monto equivalente a 2.5 por ciento del PIB, de acuerdo con lo establecido en la Ley de Ingresos de la Federación para 2016.

2./ Incluye los ingresos propios de Pemex, las transferencias del Fondo Mexicano del Petróleo para la Estabilización y el Desarrollo, el impuesto sobre la renta de contratistas y asignatarios por explotación de hidrocarburos y los derechos a los hidrocarburos vigentes hasta 2014, pagados en 2015.

3./ En enero-diciembre de 2016 incluye recursos por el apoyo del Gobierno Federal vía aportación patrimonial a Pemex por 160,730.6 millones de pesos.

4./ En enero-diciembre de 2016 incluye recursos por el remanente de operación del Banco de México (ROBM) por 239,093.8 millones de pesos.

5./ Excluye subsidios y transferencias del Gobierno Federal a las entidades bajo control presupuestario directo y aportaciones al ISSSTE.

6./ En enero-diciembre de 2016 incluye recursos por el apoyo del Gobierno Federal vía aportación patrimonial a la CFE por 161,080.2 millones de pesos.

7./ En enero-diciembre de 2016 incluye recursos por el apoyo del Gobierno Federal vía aportación patrimonial a Pemex y a la CFE por 160,730.6 y 161,080.2 millones de pesos respectivamente y 70,000 millones de pesos de aportaciones al Fondo de Estabilización de los Ingresos Presupuestarios con recursos del ROBM.

Fuente: Secretaría de Hacienda y Crédito Público.

INGRESOS DEL SECTOR PÚBLICO PRESUPUESTARIO
(Millones de pesos)

Concepto	Enero-diciembre		Var. % real
	2015 ^{p_/_}	2016 ^{p_/_}	
Total	4,266,989.5	4,840,902.6	10.3
Petroleros ^{1_/_}	843,433.7	789,601.4	-9.0
Gobierno Federal	414,424.4	308,145.3	-27.7
Fondo Mexicano del Petróleo	398,805.0	307,920.4	-24.9
ISR de contratistas y asignatarios	5,232.0	224.9	-95.8
Derechos vigentes hasta 2014	10,387.4	0.0	n.s.
Empresa Productiva del Estado (PEMEX) ^{2_/_}	429,009.3	481,456.1	9.1
No petroleros	3,423,555.9	4,051,301.2	15.1
Gobierno Federal	2,765,646.8	3,258,089.5	14.6
Tributarios	2,361,233.6	2,715,955.6	11.9
Sistema renta ^{3_/_}	1,217,261.3	1,420,335.7	13.5
Impuesto al valor agregado	707,212.8	791,698.8	8.9
Producción y Servicios	354,293.5	411,389.4	12.9
Gasolinas y diésel	220,091.1	277,263.8	22.5
Federal	193,763.9	250,921.4	25.9
Estatal	26,327.2	26,342.4	-2.7
Otros	134,202.4	134,125.7	-2.8
Tabacos labrados	36,890.6	38,097.1	0.4
Bebidas con contenido alcohólico	13,155.2	14,315.0	5.8
Cerveza	29,713.1	31,887.6	4.4
Juegos con apuestas y sorteos	2,123.1	2,559.8	17.3
Redes públicas de telecomunicaciones	6,591.4	5,890.4	-13.1
Bebidas energizantes	9.9	4.2	-59.0
Bebidas saborizadas	21,391.9	23,348.8	6.2
Alimentos no básicos con alta densidad calórica	15,926.2	16,929.6	3.4
Plaguicidas	606.9	647.3	3.7
Combustibles fósiles	7,648.5	445.9	-94.3
Otros	145.6	0.0	n.s.
Importaciones	44,095.9	50,554.4	11.5
Exportaciones	1.1	0.4	-67.1
Automóviles nuevos	7,244.0	9,028.9	21.2
Impuesto por la actividad de exploración y extracción de hidrocarburos	3,745.7	3,993.8	3.7
Impuestos a los rendimientos excedentes de Pemex	0.0	0.0	n.s.
Accesorios	23,211.2	28,485.0	19.4
Otros	4,168.2	469.3	-89.1
No tributarios ^{4_/_}	404,413.2	542,133.9	30.4
Organismos de control presupuestario directo ^{5_/_}	314,140.6	328,900.9	1.8
IMSS	269,765.3	282,854.1	2.0
ISSSTE	44,375.2	46,046.9	0.9
Empresa Productiva del Estado (CFE) ^{5_/_6_/_}	343,768.5	464,310.7	31.4
Partidas informativas			
Gobierno Federal	3,180,071.2	3,566,234.8	9.1
Tributarios	2,366,465.6	2,716,180.5	11.6
No tributarios	813,605.6	850,054.3	1.6
Organismos y empresas	1,086,918.4	1,274,667.8	14.1

Nota: Las sumas parciales y las variaciones pueden no coincidir debido al redondeo.

p_/_/ Cifras preliminares.

n.s.: no significativo.

1_/_/ Incluye los ingresos propios de Pemex, las transferencias del Fondo Mexicano del Petróleo para la Estabilización y el Desarrollo, el impuesto sobre la renta de contratistas y asignatarios por explotación de hidrocarburos y los derechos a los hidrocarburos vigentes hasta 2014, pagados en 2015.

2_/_/ En enero-diciembre de 2016 incluye recursos por el apoyo del Gobierno Federal vía aportación patrimonial a Pemex por 160,730.6 millones de pesos.

3_/_/ Incluye la recaudación recibida por concepto de los impuestos empresarial a tasa única (IETU), a los depósitos en efectivo (IDE) y al Activo de la Empresa que se derogaron los dos primeros en 2014 y el último en 2008.

4_/_/ En enero-diciembre de 2016 incluye recursos por el remanente de operación del Banco de México (ROBM) por 239,093.8 millones de pesos.

5_/_/ Excluye subsidios y transferencias del Gobierno Federal a las entidades bajo control presupuestario directo y aportaciones al ISSSTE.

6_/_/ En enero-diciembre de 2016 incluye recursos por el apoyo del Gobierno Federal vía aportación patrimonial a la CFE por 161,080.2 millones de pesos.

Fuente: Secretaría de Hacienda y Crédito Público.

GASTO TOTAL DEL SECTOR PÚBLICO PRESUPUESTARIO

(Millones de pesos)

Concepto	Enero-diciembre		Var. % real
	2015 ^{p_}	2016 ^{p_}	
Total	4,892,875.9	5,343,758.9	6.2
Gasto primario	4,484,588.7	4,870,725.3	5.6
Programable	3,826,603.5	4,160,372.3	5.7
Ramos autónomos	97,597.7	102,142.1	1.8
Ramos administrativos ^{1_}	1,274,140.7	1,496,730.3	14.2
Ramos generales ^{2_}	1,377,148.2	1,495,883.5	5.6
Organismos de control presupuestario directo	747,378.0	799,967.6	4.1
IMSS	521,569.8	556,372.9	3.7
ISSSTE	225,808.2	243,594.7	4.9
Empresas Productivas del Estado	805,161.3	814,151.6	-1.7
PEMEX	503,403.9	496,524.9	-4.1
CFE	301,757.4	317,626.7	2.4
(-) Operaciones compensadas	474,822.4	548,502.8	12.3
No programable	657,985.2	710,353.0	5.0
Participaciones	629,130.3	693,714.2	7.2
Adefas y otros	28,854.9	16,638.8	-43.9
Costo financiero	408,287.2	473,033.6	12.7
Intereses, comisiones y gastos	397,337.9	452,478.3	10.8
Gobierno Federal	311,281.3	349,557.1	9.2
Sector paraestatal	86,056.7	102,921.2	16.3
Apoyo a ahorradores y deudores	10,949.3	20,555.3	82.6
IPAB	9,365.6	14,912.7	54.9
Otros	1,583.7	5,642.6	246.5

Nota: Las sumas parciales y las variaciones pueden no coincidir debido al redondeo.

p_ / Cifras preliminares.

1_ / En enero-diciembre de 2016 incluye recursos por el apoyo del Gobierno Federal vía aportación patrimonial a Pemex y a la CFE por 160,730.6 y 161,080.2 millones de pesos respectivamente.

2_ / En enero-diciembre incluye 70,000 millones de pesos de aportaciones al Fondo de Estabilización de los Ingresos Presupuestarios con recursos del ROBM.

Fuente: Secretaría de Hacienda y Crédito Público.

GASTO PROGRAMABLE PRESUPUESTARIO

Clasificación Económica
(Millones de pesos)

Concepto	Enero-diciembre		Var. % real
	2015 ^{p./}	2016 ^{p./}	
Total ^{1./}	3,826,603.5	4,160,372.3	5.7
Gasto de operación	1,579,677.9	1,628,523.4	0.3
Servicios personales ^{2./}	1,078,539.4	1,110,081.4	0.1
Ramos autónomos	68,847.9	70,935.2	0.2
Administración Pública Federal	619,390.8	635,709.5	-0.2
Dependencias del Gobierno Federal	218,006.0	223,530.9	-0.3
Entidades de control directo	330,675.2	337,780.8	-0.7
Transferencias ^{3./}	70,709.5	74,397.8	2.3
Gobiernos de las Entidades Federativas y Municipios ^{4./}	390,300.7	403,436.8	0.5
Otros gastos de operación	501,138.6	518,442.0	0.6
Pensiones y jubilaciones ^{5./}	588,585.9	648,654.8	7.2
Subsidios, transferencias y aportaciones ^{6./}	674,941.8	685,332.0	-1.2
Subsidios	251,566.1	279,131.2	7.9
Transferencias ^{3./}	63,827.8	39,105.9	-40.4
Gobiernos de las Entidades Federativas y Municipios ^{4./}	359,547.9	367,095.0	-0.7
Ayudas y otros gastos	47,412.1	15,584.5	-68.0
Inversión física	772,549.1	728,358.4	-8.3
Directa	463,858.8	455,025.7	-4.6
Subsidios, transferencias y aportaciones	308,690.3	273,332.7	-13.9
Subsidios	25,476.2	27,439.4	4.8
Transferencias ^{3./}	32,146.3	10,333.7	-68.7
Gobiernos de las Entidades Federativas y Municipios ^{4./}	251,067.9	235,559.6	-8.8
Otros gastos de capital	163,436.7	453,919.3	170.1
Directa ^{7./ 8./ 9./}	156,338.2	448,572.8	179.1
Transferencias ^{10./}	2,259.5	2,235.8	-3.8
Gobiernos de las Entidades Federativas y Municipios ^{4./}	4,839.0	3,110.7	-37.5
Subsidios, transferencias y aportaciones totales ^{11./}	990,730.6	964,011.2	-5.4
Subsidios	277,042.2	306,570.5	7.6
Transferencias	98,233.6	51,675.4	-48.8
Entidades Federativas y Municipios	615,454.8	605,765.3	-4.3

Nota: Las sumas parciales y las variaciones pueden no coincidir debido al redondeo.

p./ Cifras preliminares.

1./ Excluye subsidios y transferencias del Gobierno Federal a las entidades bajo control presupuestario directo y aportaciones al ISSSTE.

2./ Incluye el gasto directo y las aportaciones federales para entidades federativas y municipios, así como las transferencias que se otorgaron para el pago de servicios personales de las entidades bajo control presupuestario indirecto.

3./ Se refiere a las transferencias a entidades bajo control presupuestario indirecto.

4./ Incluye los recursos del Ramo 33 Aportaciones Federales a Entidades Federativas y Municipios; del Ramo 25 Previsiones y Aportaciones para los Sistemas de Educación Básica, Normal, Tecnológica y de Adultos; del Fondo de Estabilización de los Ingresos de las Entidades Federativas (FEIEF); de los Programas de Protección Social en Salud, de los Convenios de Descentralización y de Reasignación; así como los subsidios entregados a entidades federativas y municipios a través de diversos ramos de la Administración Pública Centralizada, que se destinan para apoyar el desarrollo regional.

5./ Incluye el pago de pensiones del IMSS y el ISSSTE; el pago de pensiones y jubilaciones de Pemex y CFE; y el pago de pensiones y ayudas pagadas directamente por el Ramo 19 Aportaciones a Seguridad Social.

6./ Excluye las transferencias que se otorgan para el pago de servicios personales.

7./ Incluye el gasto en inversión financiera, así como el gasto ajeno recuperable en las entidades bajo control presupuestario directo menos los ingresos por recuperación.

8./ En enero-diciembre de 2016 incluye recursos por el apoyo del Gobierno Federal vía aportación patrimonial a Pemex y a la CFE por 160,730.6 y 161,080.2 millones de pesos respectivamente.

9./ En enero-diciembre incluye 70,000 millones de pesos de aportaciones al Fondo de Estabilización de los Ingresos Presupuestarios con recursos del ROBM.

10./ Incluye las transferencias para amortización e inversión financiera de entidades bajo control presupuestario indirecto.

11./ Se refiere a la suma de recursos de naturaleza corriente (sin servicios personales) y de capital, por estos conceptos.

Fuente: Secretaría de Hacienda y Crédito Público.

GASTO PROGRAMABLE PRESUPUESTARIO

Clasificación funcional
(Millones de pesos)

Concepto	Enero-diciembre		Var. % real
	2015 ^{p./}	2016 ^{p./}	
Total^{1./}	3,826,603.5	4,160,372.3	5.7
Gobierno	343,650.2	357,740.8	1.2
Legislación	13,631.6	13,585.8	-3.1
Justicia	92,770.1	106,691.1	11.8
Coordinación de la Política de Gobierno	33,801.9	31,072.7	-10.6
Relaciones Exteriores	10,307.7	12,340.0	16.4
Asuntos Financieros y Hacendarios	27,775.1	28,493.5	-0.2
Seguridad Nacional	100,777.0	98,567.3	-4.9
Asuntos de Orden Público y de Seguridad Interior	50,531.3	47,384.3	-8.8
Otros Servicios Generales	14,055.4	19,606.1	35.7
Desarrollo social	2,250,930.7	2,309,756.7	-0.2
Protección Ambiental	26,991.8	23,942.9	-13.7
Vivienda y Servicios a la Comunidad	330,624.8	323,864.6	-4.7
Salud	498,641.6	511,642.4	-0.2
Recreación, Cultura y Otras Manifestaciones Sociales	27,446.9	22,245.8	-21.2
Educación	671,484.4	680,325.7	-1.5
Protección Social	694,108.7	746,934.2	4.7
Otros Asuntos Sociales	1,632.6	801.2	-52.3
Desarrollo económico	1,179,100.6	1,409,071.1	16.2
Asuntos Económicos, Comerciales y Laborales en General	22,955.8	19,591.4	-17.0
Agropecuaria, Silvicultura, Pesca y Caza	95,411.6	90,840.1	-7.4
Combustibles y Energía ^{2./}	883,701.6	1,106,935.6	21.8
Minería, Manufacturas y Construcción	95.0	139.0	42.3
Transporte	90,747.4	119,136.0	27.7
Comunicaciones	21,066.7	10,033.2	-53.7
Turismo	10,253.9	8,150.2	-22.7
Ciencia, Tecnología e Innovación	54,868.7	53,445.6	-5.3
Otras Industrias y Otros Asuntos Económicos	0.0	800.0	n.s.
Fondos de Estabilización	52,922.0	83,803.7	54.0
Fondo de Estabilización de los Ingresos Presupuestarios (FEIP) ^{3./}	16,634.2	80,693.0	371.8
Fondo de Estabilización de los Ingresos en las Entidades Federativas (FEIEF)	4,839.0	3,110.7	-37.5
Fideicomiso Fondo de Inversión para Programas y Proyectos de Infraestructura del Gobierno Federal	31,448.8	0.0	n.s.

Nota: Las sumas parciales y las variaciones pueden no coincidir debido al redondeo.

p./ Cifras preliminares.

n.s.: no significativo.

1./ Excluye subsidios y transferencias del Gobierno Federal a las entidades bajo control presupuestario directo y aportaciones al ISSSTE.

2./ En enero-diciembre de 2016 incluye recursos por el apoyo del Gobierno Federal vía aportación patrimonial a Pemex y a la CFE por 160,730.6 y 161,080.2 millones de pesos respectivamente.

3./ En enero-diciembre incluye 70,000 millones de pesos de aportaciones al Fondo de Estabilización de los Ingresos Presupuestarios con recursos del ROB.M.

Fuente: Secretaría de Hacienda y Crédito Público.

GASTO PROGRAMABLE PRESUPUESTARIO

Clasificación administrativa
(Millones de pesos)

Concepto	Enero-diciembre		
	2015 ^{p_/_}	2016 ^{p_/_}	Var. % real
Gasto programable	3,826,603.5	4,160,372.3	5.7
Ramos autónomos	97,597.7	102,142.1	1.8
Poder Legislativo	13,780.5	13,734.7	-3.1
Poder Judicial	48,766.2	57,369.3	14.4
Instituto Nacional Electoral	18,734.0	15,303.3	-20.6
Comisión Nacional de los Derechos Humanos	1,319.4	1,446.4	6.6
Información Nacional Estadística y Geográfica	8,376.4	7,546.9	-12.4
Tribunal Federal de Justicia Fiscal y Administrativa	2,494.8	2,195.6	-14.4
Comisión Federal de Competencia Económica	444.8	457.3	0.0
Instituto Nacional para la Evaluación de la Educación	921.3	1,299.1	37.1
Instituto Federal de Telecomunicaciones	1,891.5	1,863.7	-4.2
Instituto Nacional de Transparencia, Acceso a la Información y Protección de Datos Personales	868.9	925.9	3.6
Poder Ejecutivo	4,203,828.2	4,606,733.0	6.6
Administración Pública Centralizada	2,651,288.9	2,992,613.8	9.8
Ramos Administrativos	1,274,140.7	1,496,730.3	14.2
Presidencia de la República	3,479.7	3,553.8	-0.7
Gobernación	79,567.2	80,322.5	-1.8
Relaciones Exteriores	10,374.4	12,413.3	16.4
Hacienda y Crédito Público	40,791.7	47,426.5	13.1
Defensa Nacional	73,379.1	74,418.1	-1.4
Agricultura, Ganadería, Desarrollo Rural, Pesca y Alimentación	81,242.6	76,615.7	-8.3
Comunicaciones y transportes	109,820.7	127,536.1	12.9
Economía	15,730.0	14,459.1	-10.6
Educación Pública	323,103.2	316,922.9	-4.6
Salud	121,153.4	121,843.9	-2.2
Marina	30,527.8	31,864.8	1.5
Trabajo y Previsión Social	4,851.3	4,716.4	-5.4
Desarrollo Agrario, Territorial y Urbano	29,193.7	25,961.3	-13.5
Medio Ambiente y Recursos Naturales	55,001.5	52,552.6	-7.1
Procuraduría General de la República	15,551.0	15,660.3	-2.1
Energía ^{1_/_}	111,356.8	328,972.3	187.3
Desarrollo Social	108,655.4	104,753.4	-6.2
Turismo	10,333.3	8,221.2	-22.6
Función Pública	1,896.5	2,221.6	13.9
Tribunales Agrarios	996.0	953.9	-6.8
Consejería Jurídica del Ejecutivo Federal	139.6	142.7	-0.5
Consejo Nacional de Ciencia y Tecnología	31,885.8	31,831.7	-2.9
Comisión Reguladora de Energía	647.5	633.9	-4.8
Comisión Nacional de Hidrocarburos	1,729.2	769.1	-56.7
Entidades no Coordinadas	12,733.4	11,963.1	-8.6
Ramos Generales	1,377,148.2	1,495,883.5	5.6
Aportaciones a Seguridad Social	529,149.0	581,558.8	6.9
Provisiones Salariales y Económicas ^{2_/_}	204,945.5	246,609.6	17.0
Provisiones y Aportaciones para los Sistemas de Educación Básica, Normal, Tecnológica y de Adultos	35,448.9	36,364.5	-0.2
Aportaciones Federales para Entidades Federativas y Municipios	607,604.8	631,350.6	1.1
Empresas Productivas del Estado	805,161.3	814,151.6	-1.7
Petróleos Mexicanos	503,403.9	496,524.9	-4.1
Comisión Federal de Electricidad	301,757.4	317,626.7	2.4
Organismos de control presupuestario directo	747,378.0	799,967.6	4.1
Instituto Mexicano del Seguro Social	521,569.8	556,372.9	3.7
Instituto de Seguridad y Servicios Sociales de los Trabajadores del Estado	225,808.2	243,594.7	4.9
(-) Subsidios, transferencias y aportaciones al ISSSTE	474,822.4	548,502.8	12.3

Nota: Las sumas parciales y las variaciones pueden no coincidir debido al redondeo.

Las erogaciones del Gobierno Federal corresponden a los gastos pagados por la caja de la Tesorería de la Federación a través de las Cuentas por Liquidar Certificadas (CLC) y acuerdos de ministración de fondos. Para los entes autónomos, los organismos y las empresas las cifras corresponden a las reportadas como gasto pagado a través del Sistema Integral de Información de los Ingresos y Gasto Público.

p_/_ Cifras preliminares.

1_/_ En enero-diciembre de 2016 incluye recursos por el apoyo del Gobierno Federal vía aportación patrimonial a Pemex y a la CFE por 160,730.6 y 161,080.2 millones de pesos respectivamente.

2_/_ En enero-diciembre incluye 70,000 millones de pesos de aportaciones al Fondo de Estabilización de los Ingresos Presupuestarios con recursos del ROBM.

Fuente: Secretaría de Hacienda y Crédito Público.

SERVICIOS PERSONALES DEL SECTOR PÚBLICO PRESUPUESTARIO

Clasificación funcional

(Millones de pesos)

Concepto	Enero-diciembre		
	2015 ^{p_/_}	2016 ^{p_/_}	Var. % real
Tota^{1_/_}	1,078,539.4	1,110,081.4	0.1
Gobierno	186,493.9	191,809.7	0.0
Legislación	8,491.9	8,625.2	-1.2
Justicia	60,174.8	63,849.1	3.2
Coordinación de la Política de Gobierno	16,244.9	15,303.7	-8.4
Relaciones Exteriores	3,896.7	4,466.1	11.5
Asuntos Financieros y Hacendarios	16,905.5	16,464.3	-5.3
Seguridad Nacional	56,650.6	58,876.4	1.1
Asuntos de Orden Público y de Seguridad Interior	16,419.9	16,836.3	-0.3
Otros Servicios Generales	7,709.6	7,388.6	-6.8
Desarrollo social	717,639.1	744,599.4	0.9
Protección Ambiental	5,988.1	5,408.8	-12.2
Vivienda y Servicios a la Comunidad	820.8	1,250.4	48.2
Salud	259,522.5	270,125.9	1.2
Recreación, Cultura y Otras Manifestaciones Sociales	8,546.5	8,559.2	-2.6
Educación	423,825.2	439,814.7	0.9
Protección Social	18,935.9	19,440.3	-0.2
Otros Asuntos Sociales	0.0	0.0	n.s.
Desarrollo económico	174,406.4	173,672.4	-3.2
Asuntos Económicos, Comerciales y Laborales en General	4,704.5	4,428.2	-8.5
Agropecuaria, Silvicultura, Pesca y Caza	7,044.6	6,400.0	-11.6
Combustibles y Energía	134,841.0	132,162.3	-4.7
Minería, Manufacturas y Construcción	41.3	43.8	3.2
Transporte	6,256.6	6,579.7	2.3
Comunicaciones	2,354.5	3,137.3	29.6
Turismo	1,029.4	961.6	-9.2
Ciencia, Tecnología e Innovación	18,134.4	19,959.5	7.0
Otras Industrias y Otros Asuntos Económicos	0.0	0.0	n.s.

Nota: Las sumas parciales y las variaciones pueden no coincidir debido al redondeo.

p_/_ Cifras preliminares.

n.s.: no significativo.

1_/_ Incluye el gasto directo y las aportaciones federales para entidades federativas y municipios, así como las transferencias que se otorgaron para el pago de servicios personales de las entidades bajo control presupuestario indirecto. Para efectos de consolidación de las estadísticas del gasto del sector público presupuestario se excluyen las aportaciones al ISSSTE en virtud de que se encuentran considerados dentro del flujo de efectivo de la entidad.

Fuente: Secretaría de Hacienda y Crédito Público.

OTROS GASTOS DE OPERACIÓN DEL SECTOR PÚBLICO PRESUPUESTARIO

Clasificación funcional
(Millones de pesos)

Concepto	Enero-diciembre		Var. % real
	2015 ^{p./}	2016 ^{p./}	
Total	501,138.6	518,442.0	0.6
Gobierno	87,758.2	93,067.3	3.1
Legislación	3,586.2	3,588.6	-2.7
Justicia	27,752.6	31,015.5	8.7
Coordinación de la Política de Gobierno	8,594.9	8,581.9	-2.9
Relaciones Exteriores	4,036.9	5,630.3	35.6
Asuntos Financieros y Hacendarios	6,115.8	5,937.0	-5.6
Seguridad Nacional	19,772.4	21,603.8	6.3
Asuntos de Orden Público y de Seguridad Interior	15,401.8	14,535.8	-8.2
Otros Servicios Generales	2,497.6	2,174.4	-15.3
Desarrollo social	152,278.3	154,008.1	-1.6
Protección Ambiental	6,174.7	5,937.6	-6.5
Vivienda y Servicios a la Comunidad	3,202.4	3,520.5	6.9
Salud	108,337.2	110,107.0	-1.2
Recreación, Cultura y Otras Manifestaciones Sociales	3,747.3	4,416.7	14.6
Educación	8,449.6	8,730.7	0.5
Protección Social	22,367.1	21,295.6	-7.4
Otros Asuntos Sociales	0.0	0.0	n.s.
Desarrollo económico	261,102.0	271,366.6	1.1
Asuntos Económicos, Comerciales y Laborales en General	2,717.5	2,153.4	-22.9
Agropecuaria, Silvicultura, Pesca y Caza	5,349.4	5,083.0	-7.6
Combustibles y Energía	248,369.4	260,205.7	1.9
Minería, Manufacturas y Construcción	53.1	94.4	73.0
Transporte	2,840.6	2,456.0	-15.9
Comunicaciones	884.8	714.8	-21.4
Turismo	334.5	210.6	-38.8
Ciencia, Tecnología e Innovación	552.7	448.6	-21.1
Otras Industrias y Otros Asuntos Económicos	0.0	0.0	n.s.

Nota: Las sumas parciales y las variaciones pueden no coincidir debido al redondeo.

p./ Cifras preliminares.

n.s.: no significativo.

Fuente: Secretaría de Hacienda y Crédito Público.

**SUBSIDIOS, TRANSFERENCIAS Y APORTACIONES CORRIENTES DEL SECTOR
PÚBLICO PRESUPUESTARIO DISTINTOS DE SERVICIOS PERSONALES**

Clasificación funcional
(Millones de pesos)

Concepto	Enero-diciembre		Var. % real
	2015 ^{p_}	2016 ^{p_}	
Total^{1_}	674,941.8	685,332.0	-1.2
Gobierno	21,753.0	27,157.9	21.4
Legislación	1,045.5	892.7	-17.0
Justicia	1,880.2	1,804.7	-6.7
Coordinación de la Política de Gobierno	928.1	998.3	4.6
Relaciones Exteriores	0.0	0.0	n.s.
Asuntos Financieros y Hacendarios	2,387.0	2,564.3	4.5
Seguridad Nacional	0.0	0.0	n.s.
Asuntos de Orden Público y de Seguridad Interior	12,249.2	11,345.4	-9.9
Otros Servicios Generales	3,263.0	9,552.6	184.7
Desarrollo social	545,432.1	558,182.9	-0.5
Protección Ambiental	1,063.5	1,443.8	32.0
Vivienda y Servicios a la Comunidad	94,895.7	102,706.8	5.3
Salud	123,734.7	126,542.7	-0.5
Recreación, Cultura y Otras Manifestaciones Sociales	7,044.3	6,910.7	-4.6
Educación	209,850.0	213,558.2	-1.0
Protección Social	107,838.9	106,725.0	-3.7
Otros Asuntos Sociales	1,005.2	295.8	-71.4
Desarrollo económico	107,756.7	99,991.2	-9.8
Asuntos Económicos, Comerciales y Laborales en General	1,441.6	1,362.7	-8.1
Agropecuaria, Silvicultura, Pesca y Caza	67,096.3	63,773.0	-7.6
Combustibles y Energía	79.3	32.1	-60.7
Minería, Manufacturas y Construcción	0.0	0.0	n.s.
Transporte	469.3	333.5	-30.9
Comunicaciones	2,233.2	1,869.2	-18.6
Turismo	7,360.0	5,874.6	-22.4
Ciencia, Tecnología e Innovación	29,077.0	26,746.0	-10.5
Otras Industrias y Otros Asuntos Económicos	0.0	0.0	n.s.

Nota: Las sumas parciales y las variaciones pueden no coincidir debido al redondeo.

p_/ Cifras preliminares.

n.s.: no significativo.

1_/ Excluye subsidios y transferencias del Gobierno Federal a las entidades bajo control presupuestario directo.

Fuente: Secretaría de Hacienda y Crédito Público.

AYUDAS Y OTROS GASTOS CORRIENTES DEL SECTOR PÚBLICO PRESUPUESTARIO

Clasificación funcional
(Millones de pesos)

Concepto	Enero-diciembre		
	2015 ^{p./}	2016 ^{p./}	Var. % real
Tota^{p./}	47,412.1	15,584.5	-68.0
Gobierno	12,564.1	9,472.6	-26.7
Legislación	27.9	30.8	7.4
Justicia	306.3	367.9	16.8
Coordinación de la Política de Gobierno	7,354.0	5,634.4	-25.5
Relaciones Exteriores	2,269.8	2,134.2	-8.6
Asuntos Financieros y Hacendarios	1,689.7	877.2	-49.5
Seguridad Nacional	670.6	214.7	-68.9
Asuntos de Orden Público y de Seguridad Interior	210.8	155.1	-28.5
Otros Servicios Generales	34.9	58.5	62.8
Desarrollo social	11,545.9	117.2	-99.0
Protección Ambiental	452.3	295.3	-36.5
Vivienda y Servicios a la Comunidad	485.8	4.6	-99.1
Salud	-4,438.7	-7,172.8	n.s.
Recreación, Cultura y Otras Manifestaciones Sociales	2,203.2	2,232.1	-1.5
Educación	9,665.8	2,053.8	-79.3
Protección Social	3,177.5	2,704.2	-17.2
Otros Asuntos Sociales	0.0	0.0	n.s.
Desarrollo económico	23,302.0	5,994.7	-75.0
Asuntos Económicos, Comerciales y Laborales en General	460.7	478.4	1.0
Agropecuaria, Silvicultura, Pesca y Caza	2,665.8	2,443.7	-10.8
Combustibles y Energía	7,154.5	2,195.1	-70.2
Minería, Manufacturas y Construcción	0.6	0.7	16.7
Transporte	85.7	86.7	-1.6
Comunicaciones	12,517.8	627.3	-95.1
Turismo	65.3	12.8	-81.0
Ciencia, Tecnología e Innovación	351.8	149.9	-58.6
Otras Industrias y Otros Asuntos Económicos	0.0	0.0	n.s.

Nota: Las sumas parciales y las variaciones pueden no coincidir debido al redondeo.

p./ Cifras preliminares.

n.s.: no significativo.

1_/ Incluye ayudas y otros gastos corrientes, así como el gasto ajeno de terceros en las entidades bajo control presupuestario directo menos los ingresos por terceros. Por ello, las cifras pueden ser negativas.

Fuente: Secretaría de Hacienda y Crédito Público.

INVERSIÓN FÍSICA DEL SECTOR PÚBLICO PRESUPUESTARIO

Clasificación funcional

(Millones de pesos)

Concepto	Enero-diciembre		
	2015 ^{p./}	2016 ^{p./}	Var. % real
Total	772,549.1	728,358.4	-8.3
Gobierno	33,567.6	30,165.7	-12.6
Legislación	345.2	448.6	26.4
Justicia	1,897.1	6,074.3	211.4
Coordinación de la Política de Gobierno	680.1	554.4	-20.7
Relaciones Exteriores	104.3	109.4	2.1
Asuntos Financieros y Hacendarios	57.8	162.7	173.8
Seguridad Nacional	23,683.4	17,872.5	-26.6
Asuntos de Orden Público y de Seguridad Interior	6,249.6	4,511.8	-29.8
Otros Servicios Generales	550.2	432.0	-23.6
Desarrollo social	283,399.3	259,771.2	-10.9
Protección Ambiental	13,313.2	10,857.5	-20.7
Vivienda y Servicios a la Comunidad	228,970.0	213,882.3	-9.2
Salud	12,416.9	13,945.7	9.2
Recreación, Cultura y Otras Manifestaciones Sociales	5,885.6	115.2	-98.1
Educación	19,693.8	16,168.3	-20.2
Protección Social	2,742.3	4,296.8	52.4
Otros Asuntos Sociales	377.4	505.5	30.2
Desarrollo económico	455,582.1	438,421.5	-6.4
Asuntos Económicos, Comerciales y Laborales en General	11,431.5	9,468.7	-19.4
Agropecuaria, Silvicultura, Pesca y Caza	11,285.8	11,221.8	-3.3
Combustibles y Energía	340,745.5	334,225.3	-4.6
Minería, Manufacturas y Construcción	0.0	0.0	n.s.
Transporte	81,095.3	72,894.4	-12.6
Comunicaciones	3,076.4	3,684.5	16.5
Turismo	1,194.8	785.1	-36.1
Ciencia, Tecnología e Innovación	6,752.9	6,141.7	-11.5
Otras Industrias y Otros Asuntos Económicos	0.0	0.0	n.s.

Nota: Las sumas parciales y las variaciones pueden no coincidir debido al redondeo.

p./ Cifras preliminares.

n.s.: no significativo.

Fuente: Secretaría de Hacienda y Crédito Público.

**SUBSIDIOS, TRANSFERENCIAS Y APORTACIONES DEL SECTOR PÚBLICO PRESUPUESTARIO
INCLUYENDO SERVICIOS PERSONALES**

Clasificación funcional
(Millones de pesos)

Concepto	Enero-diciembre		
	2015 ^{p./}	2016 ^{p./}	Var. % real
Total ^{1./}	1,486,309.7	1,480,726.4	-3.1
Gobierno	30,795.8	35,295.4	11.5
Legislación	1,045.5	892.7	-17.0
Justicia	2,817.0	2,667.9	-7.9
Coordinación de la Política de Gobierno	2,088.0	2,132.7	-0.7
Relaciones Exteriores	0.0	0.0	n.s.
Asuntos Financieros y Hacendarios	3,181.9	3,335.5	2.0
Seguridad Nacional	0.0	0.0	n.s.
Asuntos de Orden Público y de Seguridad Interior	17,493.5	15,825.4	-12.0
Otros Servicios Generales	4,169.9	10,441.2	143.5
Desarrollo social	1,260,558.7	1,276,949.1	-1.5
Protección Ambiental	7,767.7	7,227.4	-9.5
Vivienda y Servicios a la Comunidad	299,302.0	299,563.8	-2.7
Salud	195,163.5	199,430.6	-0.6
Recreación, Cultura y Otras Manifestaciones Sociales	15,673.8	9,828.5	-39.0
Educación	593,939.0	608,056.4	-0.4
Protección Social	147,330.1	152,041.2	0.4
Otros Asuntos Sociales	1,382.6	801.2	-43.6
Desarrollo económico	190,116.1	165,371.2	-15.4
Asuntos Económicos, Comerciales y Laborales en General	11,198.1	9,913.6	-13.9
Agropecuaria, Silvicultura, Pesca y Caza	77,842.5	75,396.5	-5.8
Combustibles y Energía	126.0	135.0	4.2
Minería, Manufacturas y Construcción	0.0	0.0	n.s.
Transporte	35,225.3	15,460.0	-57.3
Comunicaciones	3,825.5	6,635.6	68.7
Turismo	9,318.1	7,476.4	-22.0
Ciencia, Tecnología e Innovación	52,580.5	50,354.0	-6.9
Otras Industrias y Otros Asuntos Económicos	0.0	0.0	n.s.
Fondos de Estabilización	4,839.0	3,110.7	-37.5
Fondo de Estabilización de los Ingresos en las Entidades Federativas (FEIEF)	4,839.0	3,110.7	-37.5

Nota: Las sumas parciales y las variaciones pueden no coincidir debido al redondeo.

p./ Cifras preliminares.

n.s.: no significativo.

1./ Incluye las aportaciones federales para entidades federativas y municipios, así como las transferencias que se otorgaron para el pago de servicios personales de las entidades bajo control presupuestario indirecto.

Fuente: Secretaría de Hacienda y Crédito Público.

RECURSOS FEDERALIZADOS

(Millones de pesos)

Concepto	Enero-diciembre		Var. % real
	2015 ^{p./}	2016 ^{p./}	
Total^{1./}	1,656,131.8	1,724,453.2	1.3
Participaciones	629,130.3	693,714.2	7.2
Aportaciones Federales	643,053.7	667,715.1	1.0
FONE ^{2./}	378,566.1	391,337.5	0.5
FASSA	81,502.0	85,838.8	2.4
FAIS	58,503.0	61,419.6	2.1
FASP	8,191.0	7,000.0	-16.9
FAM	18,827.2	19,765.8	2.1
FORTAMUN	59,263.9	62,218.5	2.1
FAETA	5,819.7	6,139.7	2.6
FAFEF	32,380.9	33,995.2	2.1
Recursos para Protección Social en Salud ^{3./}	72,075.3	69,472.1	-6.3
Convenios	160,347.5	154,383.4	-6.4
De descentralización ^{4./}	152,818.0	147,195.7	-6.3
SEP	125,743.7	120,915.4	-6.5
Sagarpa	4,157.6	3,038.2	-28.9
Semarnat-CNA	22,916.7	23,242.2	-1.4
De reasignación ^{5./}	7,529.5	7,187.7	-7.2
Subsidios	151,525.0	139,168.4	-10.7
FIES	0.0	2,745.4	n.s.
FEIEF	4,839.0	3,110.7	-37.5
Otros subsidios ^{6./}	146,686.0	133,312.3	-11.6

Nota: Las sumas parciales y las variaciones pueden no coincidir debido al redondeo.

p./ Cifras preliminares.

n.s.: no significativo.

1./ Incluye aportaciones ISSSTE-FOVISSSTE.

2./ Incluye al Ramo 25 "Previsiones y Aportaciones para los Sistemas de Educación Básica, Normal, Tecnológica y de Adultos".

3./ Incluye el Programa Seguro Popular y la parte de aportaciones a fideicomisos públicos del Programa Dignificación, Conservación y Mantenimiento de la Infraestructura y Equipamiento en Salud. Excluye los recursos para actividades de apoyo administrativo.

4./ Corresponden a acciones de colaboración y coordinación entre las dependencias federales y los gobiernos de las entidades federativas.

5./ Se refiere a los recursos transferidos a las entidades federativas por las dependencias y entidades públicas mediante convenios de reasignación para el cumplimiento de objetivos de programas federales.

6./ Este componente incluye los subsidios entregados a entidades federativas y municipios a través de diversos ramos de la Administración Pública Centralizada, que se destinan para apoyar el desarrollo regional, conforme a lo establecido en las disposiciones jurídicas aplicables y que se ejercen de acuerdo a lo señalado en el Presupuesto de Egresos de la Federación.

Fuente: Secretaría de Hacienda y Crédito Público.

PARTICIPACIONES A ENTIDADES FEDERATIVAS
(Millones de pesos)

Concepto	Enero-diciembre		Var. % real
	2015 ^{p_/}	2016 ^{p_/}	
Total	629,130.3	693,714.2	7.2
Fondo General	469,609.2	504,518.7	4.5
Fondo de Fomento Municipal	23,422.3	25,166.4	4.5
Fondo de Fiscalización	29,486.3	30,966.1	2.1
Fondo de Extracción de Hidrocarburos	6,291.6	3,985.6	-38.4
Fondo de Impuestos Especiales	11,689.8	11,651.7	-3.1
IEPS Gasolinas (Art. 2A Frac. II)	26,368.9	26,331.8	-2.9
Impuesto a la Tenencia o Uso de Vehículos	691.9	326.4	-54.1
Impuesto sobre Automóviles Nuevos	9,470.3	11,323.6	16.3
Comercio Exterior	3,185.4	3,422.6	4.5
Derecho Adicional sobre Extracción de Petróleo	393.6	258.6	-36.1
Incentivos Económicos	16,025.8	19,882.1	20.7
Fondo de Compensación de Repecos e Intermedios	1,909.2	1,800.1	-8.3
Fondo ISR	30,586.0	54,080.4	72.0

Nota: Las sumas parciales y las variaciones pueden no coincidir debido al redondeo.

p_/ Cifras preliminares.

Fuente: Secretaría de Hacienda y Crédito Público.

INVERSIÓN IMPULSADA POR EL SECTOR PÚBLICO

(Millones de pesos)

Concepto	Enero-diciembre		
	2015 ^{p./}	2016 ^{p./}	Var. % real
Inversión impulsada (1+2-1.1.3-1.2-2.3.1)	788,570.7	758,778.6	-6.4
1. Gasto programable asociado a inversión	794,409.3	755,899.0	-7.5
1.1 Inversión física	772,549.1	728,358.4	-8.3
1.1.1 Directa	450,058.1	438,629.0	-5.2
1.1.2 Subsidios y transferencias	308,690.3	273,332.7	-13.9
1.1.3 Amortización PIDIREGAS directos ^{1./}	13,800.7	16,396.8	15.6
1.2 PIDIREGAS cargos fijos	21,860.2	27,540.6	22.5
2. Erogaciones fuera del presupuesto	29,822.3	46,817.0	52.7
2.1 Inversión financiada	22,446.0	41,921.4	81.6
2.2 Recursos propios entidades bajo control presupuestario indirecto	7,376.3	4,895.7	-35.5
2.3 Inversión con recursos del Fondo para Inversión de Pemex ^{2./}	0.0	0.0	n.s.
2.3.1 Amortización Pidiregas	0.0	0.0	n.s.
2.3.2 Otros proyectos	0.0	0.0	n.s.
Gasto programable asociado a inversión como % del gasto programable.	20.8	18.2	

Nota: Las sumas parciales y las variaciones pueden no coincidir debido al redondeo.

p./ Cifras preliminares.

n.s.: no significativo.

1./ Las cifras pueden diferir de lo reportado en el anexo correspondiente a Proyectos de Infraestructura Productiva de Largo Plazo, debido a conversiones cambiarias.

2./ Incluye recursos del Fondo de Ingresos Excedentes (FIEX) y del Fondo de Estabilización para la Inversión en Infraestructura de PEMEX (FEIPEMEX).

Fuente: Secretaría de Hacienda y Crédito Público.

INVERSIÓN FINANCIADA EN PROYECTOS DE INFRAESTRUCTURA PRODUCTIVA DE LARGO PLAZO, 2016^{p./1/}
(Millones de pesos)

Proyecto	Enero-diciembre	Estructura %
TOTAL	41,921.4	100.0
Electricidad	41,921.4	100.0
Directa	36,074.2	86.1
Generación	19,936.9	47.6
CC Agua Prieta II (con campo solar)	785.5	1.9
CC Repotenciación CT Manzanillo I U-1 y 2	91.7	0.2
CCI CI Guerrero Negro III	3.6	0.0
CCC Cogeneración Salamanca Fase I	169.9	0.4
CCC Centro	48.2	0.1
CCI Guerrero Negro IV	30.5	0.1
CG Los Humeros III	121.7	0.3
RM CCC Poza Rica	2.9	0.0
RM CT Altamira Unidades 1 y 2	413.6	1.0
RM CT José López Portillo	884.5	2.1
CH Chicoasén II	1,387.2	3.3
CCI Baja California Sur V	391.3	0.9
CC Empalme I	4,949.0	11.8
CC Valle de México II	3,010.6	7.2
RM CCC Tula Paquetes 1 y 2	3,371.0	8.0
CH Temascal Unidades 1 a 4	179.2	0.4
CC Empalme II	3,858.1	9.2
CG Los Azufres III (Fase II)	238.5	0.6
Transmisión y transformación	16,137.2	38.5
Transmisión	2,453.1	5.9
LT 1313 Red de Transmisión Asociada a la CC Baja California III	26.1	0.1
LT Red de Transmisión Asociada al CC Noreste	207.0	0.5
LT Red de Transmisión Asociada a la CC Norte III	20.2	0.0
LT Red de Transmisión Asociada a la CC Empalme I	817.3	1.9
LT Red de Transmisión Asociada a la CC Empalme II	567.1	1.4
LT 1805 Línea de Transmisión Huasteca-Monterrey	179.9	0.4
LT 1905 Transmisión Sureste-Peninsular	635.5	1.5
Subestaciones	13,684.1	32.6
SE 1116 Transformación del Noreste	145.3	0.3
SE 1322 Distribución Centro	310.0	0.7
SE 1421 Distribución Sur	50.5	0.1
SE 1420 Distribución Norte	69.8	0.2
SE 1521 Distribución Sur	108.0	0.3
SE 1520 Distribución Norte	78.9	0.2
SE 1621 Distribución Norte-Sur	160.8	0.4
SE 1620 Distribución Valle de México	36.5	0.1
SE 1701 Subestación Chimalpa Dos	772.8	1.8
SE 1803 Subestaciones del Occidental	816.5	1.9
SE 1901 Subestaciones de Baja California	256.2	0.6
SE 1903 Subestaciones Norte-Noreste	188.1	0.4
SLT 706 Sistemas Norte	184.7	0.4
SLT 1201 Transmisión y Transformación de Baja California	119.5	0.3
SLT 1302 Transformación del Noroeste	361.4	0.9
SLT 1405 Subest y Líneas de Transmisión de las Áreas Sureste	240.5	0.6
SLT 1721 Distribución Norte	236.3	0.6
SLT 1722 Distribución Sur	0.8	0.0
SLT 1802 Subestaciones y Líneas de Transmisión del Norte	718.0	1.7
SLT 1804 Subestaciones y Líneas de Transmisión Oriental Peninsular	353.1	0.8
SLT 1820 Divisiones de Distribución del Valle de México	185.7	0.4
SLT 1821 Divisiones de Distribución	33.6	0.1
SLT 1902 Subestaciones y Compensación del Noroeste	904.4	2.2
SLT 1904 Transmisión y Transformación de Occidente	494.3	1.2
SLT 1920 Subestaciones y Líneas de Distribución	110.6	0.3
SLT 1921 Reducción de Pérdidas de Energía en Distribución	3,518.7	8.4
SLT SLT2021 Reducción de Pérdidas de Energía en Distribución	3,229.2	7.7
Condicionada	5,847.2	13.9
Generación	5,847.2	13.9
CC Baja California III	993.4	2.4
CC Norte III (Juárez)	2,008.4	4.8
CC Noroeste	193.6	0.5
CC Noreste	2,651.8	6.3

Nota: Las sumas parciales pueden no coincidir con el total debido al redondeo. p./ Cifras preliminares.

1./ El tipo de cambio utilizado para la presentación de la información corresponde al promedio mensual del representativo de mercado.

Fuente: Secretaría de Hacienda y Crédito Público con información proporcionada por CFE.

REQUERIMIENTOS FINANCIEROS DEL SECTOR PÚBLICO (RFSP). POR SECTOR INSTITUCIONAL
(Millones de pesos)

Concepto	Enero-diciembre		Var. % real
	2015 ^{p_}	2016 ^{p_}	
SECTOR PÚBLICO FEDERAL (I+II)	-742,327.4	-556,628.1	n.s.
Resultado primario	-198,085.9	98,840.8	n.s.
I. SECTOR PÚBLICO NO FINANCIERO (I.1+I.2)	-752,172.2	-573,576.7	n.s.
Resultado primario	-260,007.5	3,299.2	n.s.
I.1 GOBIERNO CENTRAL (a-b)^{1_}	-600,047.5	-350,593.6	n.s.
Resultado primario (a-b.1)	-198,354.8	116,607.8	n.s.
a. Ingreso	3,541,136.8	4,010,713.7	10.2
b. Gasto	4,141,184.3	4,361,307.3	2.4
b.1. Gasto primario	3,739,491.6	3,894,106.0	1.3
b.2. Intereses, comisiones y gastos de la deuda	401,692.7	467,201.4	13.1
I.2 EMPRESAS PÚBLICAS NO FINANCIERAS (a-b)^{2_}	-152,124.7	-222,983.1	n.s.
Resultado primario (a-b.1)	-61,652.7	-113,308.5	n.s.
a. Ingreso	1,957,307.1	1,957,790.2	-2.7
b. Gasto	2,109,431.8	2,180,773.3	0.5
b.1. Gasto primario	2,018,959.8	2,071,098.7	-0.2
b.2. Intereses, comisiones y gastos de la deuda	90,472.0	109,674.6	17.9
II. EMPRESAS PÚBLICAS FINANCIERAS (a-b)^{3_}	9,844.7	16,948.6	67.4
Resultado primario (a-b.1)	61,921.6	95,541.6	50.1
a. Ingreso	168,442.4	291,352.7	68.2
b. Gasto	158,597.6	274,404.1	68.3
b.1. Gasto primario	106,520.8	195,811.1	78.8
b.2. Intereses, comisiones y gastos de la deuda	52,076.8	78,593.0	46.8

Nota: Las sumas parciales y la estructura porcentual pueden no coincidir debido al redondeo.

Los RFSP se miden como la diferencia entre los ingresos y los gastos distintos de la adquisición neta de pasivos y activos financieros, incluyendo las actividades del sector privado y social cuando actúan por cuenta del Gobierno Federal o de las entidades públicas, en línea con las adecuaciones a la Ley Federal de Presupuesto y Responsabilidad Hacendaria realizadas en 2014 y con las guías internacionales. Esta medida incluye además del balance tradicional, las necesidades de financiamiento del IPAB, Fonadin, bancos de desarrollo y fondos de fomento, programas de apoyo a deudores y PIDIREGAS CFE, un ajuste por los ingresos derivados de la venta neta de activos financieros y por la adquisición neta de pasivos distintos a la deuda pública, eliminando así el registro de ingresos no recurrentes. En los RFSP y el resultado primario el signo negativo (-) significa déficit o requerimiento de recursos y el signo positivo (+) superávit.

n.s.: no significativo.

p_/ Cifras preliminares.

1_/ Incluye el Gobierno Federal (poderes Legislativo, Judicial y Ejecutivo y entes autónomos), instituciones de seguridad social (IMSS, ISSSTE e ISFAM) y organismos y empresas que realizan preponderantemente actividades gubernamentales (hospitales, centros de investigación, institutos educativos, reguladores, entre otros).

2_/ Incluye organismos y empresas públicas que realizan actividades comerciales (PEMEX, CFE, FONATUR, PMI, Administradoras Portuarias Integrales, API's).

3_/ Incluye bancos de desarrollo, fondos de fomento y auxiliares financieros. No incluye al banco central.

Fuente: Secretaría de Hacienda y Crédito Público.

REQUERIMIENTOS FINANCIEROS DEL SECTOR PÚBLICO (RFSP)
(Millones de pesos)

Concepto	Enero-diciembre			Disponibilidad al 31/12/2016 ^{1_/_}
	2015 ^{p_/_}	2016 ^{p_/_}	Var. % real	
RFSP	-742,327.4	-556,628.1	n.s.	931,261.5
Balance tradicional	-637,687.1	-503,681.5	n.s.	831,383.4
Requerimientos financieros por PIDIREGAS	-8,645.3	-19,677.4	n.s.	0.0
Requerimientos financieros del IPAB	-5,771.7	-4,472.5	n.s.	76,036.5
Requerimientos financieros del FONADIN	-9,542.6	-28,512.4	n.s.	23,841.6
Programa de deudores	-1,635.5	3,434.1	n.s.	0.0
Banca de desarrollo y fondos de fomento	9,844.7	16,948.6	67.4	0.0
Adecuaciones a los registros presupuestarios ^{2_/_}	-88,890.0	-20,667.0	n.s.	

Nota: Las sumas parciales y la estructura porcentual pueden no coincidir debido al redondeo.

Los RFSP se miden como la diferencia entre los ingresos y los gastos distintos de la adquisición neta de pasivos y activos financieros, incluyendo las actividades del sector privado y social cuando actúan por cuenta del Gobierno Federal o de las entidades públicas, en línea con las adecuaciones a la Ley Federal de Presupuesto y Responsabilidad Hacendaria realizadas en 2014 y con las guías internacionales. Esta medida incluye además del balance tradicional, las necesidades de financiamiento del IPAB, Fonadin, bancos de desarrollo y fondos de fomento, programas de apoyo a deudores y PIDIREGAS CFE, un ajuste por los ingresos derivados de la venta neta de activos financieros y por la adquisición neta de pasivos distintos a la deuda pública, eliminando así el registro de ingresos no recurrentes. En los RFSP y el resultado primario el signo negativo (-) significa déficit o requerimiento de recursos y el signo positivo (+) superávit.

n.s.: no significativo.

p_/_/ Cifras preliminares.

1_/_/ La disponibilidad final no incluye los recursos que mantienen las dependencias (10,632.9 Mp), los órganos desconcentrados (1,737.7 Mp), Agroasemex (7,344.9 Mp) y Seguros de Crédito a la Vivienda SHF, S.A. de C.V. (3,500.6 Mp).

2_/_/ Incluye el componente inflacionario de la deuda interna, la ganancia neta por colocación sobre par de valores gubernamentales y el ajuste por la adquisición neta de pasivos y activos financieros.

Fuente: Secretaría de Hacienda y Crédito Público.

SITUACIÓN FINANCIERA DEL SECTOR PÚBLICO, 2016

(Cifras acumuladas en millones de pesos)

Concepto	Programa			Observado ^{p_/}			Diferencia		
	Oct	Nov	Dic	Oct	Nov	Dic	Oct	Nov	Dic
Balance Público	-544,845.6	-588,620.2	-577,192.0	-222,386.1	-278,839.3	-503,681.5	322,459.5	309,780.9	73,510.5
Balance Público sin inversión de alto impacto económico y social ^{p_/}	-116,544.3	-120,972.6	-96,703.2	199,532.5	176,834.3	-18,710.8	316,076.7	297,806.9	77,992.4
Balance presupuestario	-545,045.6	-588,720.2	-577,192.0	-231,700.3	-310,855.7	-502,856.3	313,345.2	277,864.5	74,335.7
Ingreso presupuestario	3,370,559.3	3,704,497.6	4,154,633.4	3,870,117.3	4,210,053.0	4,840,902.6	499,558.0	505,555.5	686,269.2
Petrolero ^{2_/}	705,907.3	790,810.3	884,439.6	694,826.0	747,012.5	789,601.4	-11,081.3	-43,797.8	-94,838.2
Gobierno Federal	389,745.5	438,047.7	486,046.7	270,060.5	288,516.5	308,145.3	-119,685.0	-149,531.2	-177,901.4
Empresa productiva del Estado (PEMEX) ^{3_/}	316,161.8	352,762.6	398,392.9	424,765.5	458,495.9	481,456.1	108,603.7	105,733.4	83,063.2
No petrolero	2,664,652.0	2,913,687.3	3,270,193.8	3,175,291.2	3,463,040.5	4,051,301.2	510,639.3	549,353.3	781,107.4
Gobierno Federal	2,142,759.3	2,335,209.0	2,616,393.6	2,658,150.9	2,890,692.0	3,258,089.5	515,391.6	555,483.0	641,695.9
Tributarios	2,010,531.4	2,198,930.4	2,407,206.0	2,238,537.5	2,457,927.4	2,715,955.6	228,006.0	258,997.1	308,749.6
No tributarios ^{4_/}	132,227.9	136,278.6	209,187.6	419,613.4	432,764.6	542,133.9	287,385.5	296,486.0	332,946.3
Organismos de control presupuestario directo ^{5_/}	262,943.2	292,035.1	339,259.6	271,626.3	300,080.8	328,900.9	8,683.1	8,045.7	-10,358.7
IMSS	223,164.6	246,713.6	288,588.1	234,475.5	258,232.5	282,854.1	11,310.9	11,518.9	-5,734.1
ISSSTE	39,778.6	45,321.5	50,671.5	37,150.8	41,848.4	46,046.9	-2,627.8	-3,473.1	-4,624.6
Empresa productiva del Estado (CFE) ^{5_/6_/}	258,949.4	286,443.2	314,540.6	245,514.0	272,267.8	464,310.7	-13,435.4	-14,175.5	149,770.2
Gasto neto presupuestario	3,915,604.9	4,293,217.8	4,731,825.4	4,101,817.6	4,520,908.7	5,343,758.9	186,212.7	227,690.9	611,933.5
Programable ^{7_/}	3,027,476.5	3,333,141.7	3,574,657.0	3,185,608.5	3,527,553.5	4,160,372.3	158,132.0	194,411.8	585,715.3
No programable	888,128.4	960,076.0	1,157,168.4	916,209.1	993,355.2	1,183,386.6	28,080.7	33,279.1	26,218.2
Balance de entidades bajo control presupuestario indirecto	200.0	100.0	0.0	9,314.2	32,016.4	-825.2	9,114.2	31,916.4	-825.2
Balance primario	-238,554.2	-266,474.8	-114,319.6	107,707.7	71,734.2	-24,009.7	346,261.9	338,209.0	90,309.9

Nota: Las sumas parciales pueden no coincidir debido al redondeo.

p_/ Cifras preliminares.

1_/ Excluye la inversión del Gobierno Federal y de las empresas productivas del Estado, hasta por un monto equivalente a 2.5 por ciento del PIB, de acuerdo con lo establecido en la Ley de Ingresos de la Federación para 2016.

2_/ Incluye los ingresos propios de Pemex, las transferencias del Fondo Mexicano del Petróleo para la Estabilización y el Desarrollo y el impuesto sobre la renta de contratistas y asignatarios por explotación de hidrocarburos.

3_/ En enero-diciembre de 2016 incluye recursos por el apoyo del Gobierno Federal vía aportación patrimonial a Pemex por 160,730.6 millones de pesos.

4_/ En enero-diciembre de 2016 incluye recursos por el remanente de operación del Banco de México (ROBM) por 239,093.8 millones de pesos.

5_/ Excluye subsidios y transferencias del Gobierno Federal a las entidades bajo control presupuestario directo y aportaciones al ISSSTE.

6_/ En enero-diciembre de 2016 incluye recursos por el apoyo del Gobierno Federal vía aportación patrimonial a la CFE por 161,080.2 millones de pesos.

7_/ En enero-diciembre de 2016 incluye recursos por el apoyo del Gobierno Federal vía aportación patrimonial a Pemex y a la CFE por 160,730.6 y 161,080.2 millones de pesos respectivamente y 70,000 millones de pesos de aportaciones al Fondo de Estabilización de los Ingresos Presupuestarios con recursos del ROBM.

Fuente: Secretaría de Hacienda y Crédito Público.

INGRESOS DEL SECTOR PÚBLICO PRESUPUESTARIO, 2016

(Cifras acumuladas en millones de pesos)

Concepto	Programa			Observado p./			Diferencia		
	Oct	Nov	Dic	Oct	Nov	Dic	Oct	Nov	Dic
Total	3,370,559.3	3,704,497.6	4,154,633.4	3,870,117.3	4,210,053.0	4,840,902.6	499,558.0	505,555.5	686,269.2
Petroleros 1_/	705,907.3	790,810.3	884,439.6	694,826.0	747,012.5	789,601.4	-11,081.3	-43,797.8	-94,838.2
Gobierno Federal	389,745.5	438,047.7	486,046.7	270,060.5	288,516.5	308,145.3	-119,685.0	-149,531.2	-177,901.4
Fondo Mexicano del Petróleo	390,311.4	438,075.2	485,536.0	269,837.3	288,293.2	307,920.4	-120,474.1	-149,782.0	-177,615.6
ISR de contratistas y asignatarios	-565.9	-27.5	510.7	223.2	223.3	224.9	789.1	250.8	-285.8
Derechos vigentes hasta 2014	0.0	0.0	0.0	0.0	0.0	0.0	0.0	0.0	0.0
Empresa productiva del Estado (PEMEX) 2_/	316,161.8	352,762.6	398,392.9	424,765.5	458,495.9	481,456.1	108,603.7	105,733.4	83,063.2
No petroleros	2,664,652.0	2,913,687.3	3,270,193.8	3,175,291.2	3,463,040.5	4,051,301.2	510,639.3	549,353.3	781,107.4
Gobierno Federal	2,142,759.3	2,335,209.0	2,616,393.6	2,658,150.9	2,890,692.0	3,258,089.5	515,391.6	555,483.0	641,695.9
Tributarios	2,010,531.4	2,198,930.4	2,407,206.0	2,238,537.5	2,457,927.4	2,715,955.6	228,006.0	258,997.1	308,749.6
Sistema renta 3_/	1,042,855.2	1,136,609.2	1,243,649.3	1,170,600.6	1,273,505.6	1,420,335.7	127,745.4	136,896.4	176,686.4
Impuesto al valor agregado	617,900.8	677,211.9	741,988.7	637,895.8	713,805.0	791,698.8	19,995.0	36,593.1	49,710.1
Producción y Servicios	289,265.5	318,351.6	348,945.2	353,508.8	387,457.2	411,389.4	64,243.3	69,105.7	62,444.2
Gasolinas y diésel	174,233.5	191,375.3	209,386.1	240,004.4	263,545.6	277,263.8	65,770.9	72,170.3	67,877.7
Federal	153,473.8	168,573.2	184,438.0	217,980.5	239,364.2	250,921.4	64,506.8	70,791.0	66,483.4
Estatad	20,759.7	22,802.1	24,948.1	22,023.9	24,181.4	26,342.4	1,264.1	1,379.2	1,394.3
Otros	115,032.1	126,976.2	139,559.1	113,504.5	123,911.6	134,125.7	-1,527.6	-3,064.6	-5,433.4
Tabacos labrados	29,847.0	33,497.1	37,493.2	31,870.3	34,620.3	38,097.1	2,023.3	1,123.2	603.9
Bebidas con contenido alcohólico	11,239.2	12,257.3	13,434.7	11,806.9	13,125.7	14,315.0	567.7	868.4	880.3
Cerveza	26,573.9	29,185.0	31,881.1	26,397.3	29,145.0	31,887.6	-176.6	-40.0	6.5
Juegos con apuestas y sorteos	1,907.3	2,085.5	2,262.1	2,093.3	2,326.7	2,559.8	186.0	241.2	297.7
Redes públicas de telecomunicaciones	6,028.4	6,641.4	7,236.8	4,950.9	5,419.2	5,890.4	-1,077.5	-1,222.2	-1,346.4
Bebidas energizantes	9.3	10.2	11.1	4.1	4.1	4.2	-5.3	-6.1	-6.9
Bebidas saborizadas	17,708.3	19,431.5	21,062.4	19,571.6	21,621.6	23,348.8	1,863.3	2,190.1	2,286.4
Alimentos no básicos con alta densidad calórica	14,343.2	15,769.6	17,323.6	13,990.7	15,394.5	16,929.6	-352.5	-375.1	-394.0
Plaguicidas	487.5	533.0	576.4	535.6	583.4	647.3	48.1	50.3	70.9
Combustibles fósiles	6,888.0	7,565.7	8,277.7	2,283.9	1,671.2	445.9	-4,604.1	-5,894.5	-7,831.8
Importaciones	30,268.9	33,349.9	36,289.1	41,733.1	46,024.1	50,554.4	11,464.2	12,674.2	14,265.3
Exportaciones	0.0	0.0	0.0	0.3	0.4	0.4	0.3	0.4	0.4
Automóviles nuevos	6,006.5	6,628.3	7,299.1	7,265.2	8,055.1	9,028.9	1,258.7	1,426.8	1,729.8
Impuesto por la actividad de exploración y extracción de hidrocarburos	3,389.0	3,727.9	4,067.1	3,170.9	3,495.0	3,993.8	-218.1	-232.9	-73.3
Accesorios	20,798.5	22,999.9	24,911.1	23,243.2	25,155.6	28,485.0	2,444.7	2,155.7	3,573.9
Otros	47.0	51.7	56.4	1,119.5	429.6	469.3	1,072.5	377.9	412.9
No tributarios 4_/	132,227.9	136,278.6	209,187.6	419,613.4	432,764.6	542,133.9	287,385.5	296,486.0	332,946.3
Organismos de control presupuestario directo 5_/	262,943.2	292,035.1	339,259.6	271,626.3	300,080.8	328,900.9	8,683.1	8,045.7	-10,358.7
IMSS	223,164.6	246,713.6	288,588.1	234,475.5	258,232.5	282,854.1	11,310.9	11,518.9	-5,734.1
ISSSTE	39,778.6	45,321.5	50,671.5	37,150.8	41,848.4	46,046.9	-2,627.8	-3,473.1	-4,624.6
Empresa productiva del estado (CFE) 5_/ 6_/	258,949.4	286,443.2	314,540.6	245,514.0	272,267.8	464,310.7	-13,435.4	-14,175.5	149,770.2
Partidas informativas									
Gobierno Federal	2,532,504.8	2,773,256.7	3,102,440.3	2,928,211.4	3,179,208.5	3,566,234.8	395,706.6	405,951.8	463,794.5
Tributarios	2,009,965.5	2,198,902.9	2,407,716.7	2,238,760.7	2,458,150.7	2,716,180.5	228,795.2	259,247.9	308,463.8
No tributarios	522,539.3	574,353.8	694,723.6	689,450.7	721,057.8	850,054.3	166,911.4	146,704.0	155,330.7
Organismos y empresas	838,054.5	931,240.9	1,052,193.1	941,905.8	1,030,844.5	1,274,667.8	103,851.4	99,603.6	222,474.7

Nota: Las sumas parciales pueden no coincidir debido al redondeo.

p./ Cifras preliminares.

1_/ Incluye los ingresos propios de Pemex, las transferencias del Fondo Mexicano del Petróleo para la Estabilización y el Desarrollo y el impuesto sobre la renta de contratistas y asignatarios por explotación de hidrocarburos.

2_/ En enero-diciembre de 2016 incluye recursos por el apoyo del Gobierno Federal vía aportación patrimonial a Pemex por 160,730.6 millones de pesos.

3_/ Incluye la recaudación recibida por concepto de los impuestos empresarial a tasa única (IETU), a los depósitos en efectivo (IDE) y al Activo de la Empresa que se derogaron los dos primeros en 2014 y el último en 2008.

4_/ En enero-diciembre de 2016 incluye recursos por el remanente de operación del Banco de México (ROBM) por 239,093.8 millones de pesos.

5_/ Excluye subsidios y transferencias del Gobierno Federal a las entidades bajo control presupuestario directo y aportaciones al ISSSTE.

6_/ En enero-diciembre de 2016 incluye recursos por el apoyo del Gobierno Federal vía aportación patrimonial a la CFE por 161,080.2 millones de pesos.

Fuente: Secretaría de Hacienda y Crédito Público.

GASTO NETO DEL SECTOR PÚBLICO PRESUPUESTARIO, 2016

Clasificación administrativa
(Cifras acumuladas en millones de pesos)

Concepto	Programa			Observado ^{1/-}			Diferencia		
	Oct	Nov	Dic	Oct	Nov	Dic	Oct	Nov	Dic
Gasto neto devengado	3,915,604.9	4,293,217.8	4,763,874.0	4,101,817.6	4,520,908.7	5,343,758.9	186,212.7	227,690.9	579,884.9
Gasto programable devengado^{2/-}	3,027,476.5	3,333,141.7	3,606,705.6	3,185,608.5	3,527,553.5	4,160,372.3	158,132.0	194,411.8	553,666.7
Gobierno Federal	2,235,928.7	2,435,729.6	2,587,984.1	2,404,892.1	2,641,220.4	3,094,756.0	168,963.4	205,490.7	506,771.8
Ramos Autónomos	89,581.8	99,416.3	109,385.6	71,222.5	85,090.0	102,142.1	-18,359.3	-14,326.3	-7,243.5
Poder Legislativo	11,731.2	13,028.8	14,101.6	9,946.8	11,494.7	13,734.7	-1,784.4	-1,534.1	-366.9
Poder Judicial	52,458.1	58,463.3	63,616.3	37,947.7	47,500.3	57,369.3	-14,510.4	-10,963.0	-6,247.0
Instituto Nacional Electoral	12,496.0	13,569.1	15,473.8	11,953.1	12,999.4	15,303.3	-542.9	-569.7	-170.5
Comisión Nacional de los Derechos Humanos	1,228.3	1,330.8	1,546.9	1,023.7	1,125.7	1,446.4	-204.6	-205.2	-100.5
Instituto Nacional de Estadística y Geografía	6,007.6	6,815.3	7,723.5	5,460.6	6,407.9	7,546.9	-546.9	-407.4	-176.7
Tribunal Federal de Justicia Fiscal y Administrativa	1,920.8	2,128.9	2,447.5	1,810.0	2,002.8	2,195.6	-110.9	-126.1	-251.9
Comisión Federal de Competencia Económica	370.0	423.2	478.1	317.8	354.7	457.3	-52.2	-68.5	-20.8
Instituto Nacional para la Evaluación de la Educación	877.2	945.5	1,060.0	911.6	997.4	1,299.1	34.3	51.8	239.1
Instituto Federal de Telecomunicaciones	1,582.8	1,780.6	2,000.0	1,265.2	1,553.3	1,863.7	-317.6	-227.3	-136.3
Inst. Nal. de Transp., Acceso a la Inf. y Protec. de Datos Pers.	909.8	930.7	937.9	586.1	653.8	925.9	-323.7	-276.9	-12.0
Ramos Administrativos	962,657.9	1,051,041.4	1,116,788.0	1,101,258.0	1,206,206.5	1,496,730.3	138,600.0	155,165.1	379,942.3
Presidencia de la República	1,711.1	1,818.5	1,922.7	2,836.8	3,178.0	3,553.8	1,125.7	1,359.5	1,631.1
Gobernación	50,299.3	55,057.8	67,472.5	64,114.5	74,474.4	80,322.5	13,815.2	19,416.6	12,850.0
Relaciones Exteriores	7,029.0	7,463.8	7,841.5	8,986.6	10,192.5	12,413.3	1,957.6	2,728.7	4,517.1
Hacienda y Crédito Público	24,513.9	26,669.3	28,502.5	35,803.8	38,673.7	47,426.5	11,289.9	12,004.3	18,924.0
Defensa Nacional	56,495.8	68,037.1	72,250.7	56,892.4	66,704.4	74,418.1	396.6	-1,332.7	2,167.4
Agricultura, Ganadería, Desarrollo Rural, Pesca y Alimentación	81,533.1	83,665.8	84,827.3	72,203.6	75,240.1	76,615.7	-9,329.5	-8,425.7	-8,211.5
Comunicaciones y transportes	95,060.4	102,956.7	105,217.7	83,269.0	92,797.8	127,536.1	-11,791.4	-10,158.9	22,318.3
Economía	12,566.6	14,151.3	14,746.1	12,138.8	13,604.8	14,459.1	-427.7	-546.5	-286.9
Educación Pública	257,300.4	281,728.5	302,986.6	255,826.1	284,367.7	316,922.9	-1,474.3	2,639.3	13,936.4
Salud	111,436.7	123,781.6	132,216.9	100,757.6	111,161.2	121,843.9	-10,679.0	-12,620.4	-10,373.0
Marina	22,848.0	25,795.6	27,401.2	26,170.0	29,638.4	31,864.8	3,322.0	3,842.8	4,463.7
Trabajo y Previsión Social	3,608.9	3,960.7	4,374.9	3,647.9	4,085.3	4,716.4	39.0	124.6	341.6
Desarrollo Agrario, Territorial y Urbano	24,076.8	25,717.2	25,613.4	22,814.4	24,478.1	25,961.3	-1,262.5	-693.1	347.9
Medio Ambiente y Recursos Naturales	50,189.6	54,833.0	55,770.3	42,032.8	46,255.7	52,552.6	-8,156.8	-8,577.3	-3,217.7
Procuraduría General de la República	11,371.8	13,335.4	16,468.6	11,567.2	13,199.1	15,660.3	195.3	-136.3	-808.2
Energía ^{2/-}	2,282.6	2,567.0	2,808.0	165,850.2	166,125.2	328,972.3	163,567.6	163,558.2	326,164.3
Desarrollo Social	99,453.1	105,506.9	109,371.9	88,437.3	100,201.7	104,753.4	-11,015.8	-5,305.2	-4,618.5
Turismo	4,541.2	5,003.8	5,211.4	6,642.9	7,253.6	8,221.2	2,101.6	2,249.8	3,009.8
Función Pública	1,060.6	1,172.2	1,297.0	1,594.2	1,889.5	2,221.6	533.7	716.3	924.6
Tribunales Agrarios	752.0	827.1	881.1	709.7	835.5	953.9	-42.3	8.4	72.9
Consejería Jurídica del Ejecutivo Federal	97.1	105.0	117.5	103.6	115.5	142.7	6.5	10.4	25.3
Consejo Nacional de Ciencia y Tecnología	30,467.2	32,298.6	34,010.3	28,174.6	29,973.2	31,831.7	-2,292.6	-2,325.4	-2,178.6
Comisión Reguladora de Energía	305.2	330.8	370.0	318.0	358.2	633.9	12.7	27.3	263.9
Comisión Nacional de Hidrocarburos	258.9	286.2	320.0	401.8	445.7	769.1	142.9	159.5	449.1
Entidades no Coordinadas	13,398.6	14,516.7	14,788.1	9,964.3	10,957.5	11,963.1	-3,434.3	-3,559.2	-2,825.0
Ramos Generales	1,183,689.0	1,285,271.9	1,361,810.5	1,232,411.6	1,349,923.9	1,495,883.5	48,722.7	64,652.0	134,073.0
Aportaciones a Seguridad Social	512,922.9	536,324.2	553,686.7	516,263.9	564,475.0	581,558.8	3,341.0	28,150.9	27,872.0
Previsiones Salariales y Económicas ^{3/-}	125,054.5	134,188.9	141,663.3	188,808.6	203,511.9	246,609.6	63,754.2	69,322.9	104,946.4
Prev.y Aport.p/Sist.de Educ.Básica, Normal, Tecnol.y de Adult. ^{4/-}	38,943.8	45,451.4	50,173.8	27,286.4	32,144.7	36,364.5	-11,657.4	-13,306.7	-13,809.3
Aportaciones Federales para Entidades Federativas y Municipios	506,767.8	569,307.4	616,286.7	500,052.8	549,792.2	631,350.6	-6,715.1	-19,515.1	15,063.9
Empresas productivas del estado	636,901.3	699,320.3	777,736.2	651,901.8	712,850.8	814,151.6	15,000.6	13,530.5	36,415.3
Petróleos Mexicanos	402,983.4	440,501.3	478,282.0	404,544.4	436,122.5	496,524.9	1,561.1	-4,378.8	18,242.9
Comisión Federal de Electricidad	233,917.9	258,819.0	299,454.2	247,357.4	276,728.3	317,626.7	13,439.5	17,909.3	18,172.5
Organismos de control presupuestario directo	653,544.5	716,198.0	774,237.1	618,216.1	708,112.4	799,967.6	-35,328.4	-8,085.6	25,730.4
Instituto Mexicano del Seguro Social	439,325.2	494,729.1	544,321.0	416,072.5	477,735.1	556,372.9	-23,252.7	-16,994.0	12,051.9
Instituto de Seguridad y Serv. Sociales de los Trabaj. del Estado	214,219.4	221,468.9	229,916.1	202,143.7	230,377.3	243,594.7	-12,075.7	8,908.4	13,678.5
(-) Subsidios, transferencias y aportaciones al ISSSTE	498,898.0	518,106.3	533,251.8	489,401.5	534,630.0	548,502.8	-9,496.5	16,523.7	15,251.0
Gasto no programable	888,128.4	960,076.0	1,157,168.4	916,209.1	993,355.2	1,183,386.6	28,080.7	33,279.1	26,218.2
Costo financiero	306,075.3	321,787.8	462,372.5	320,754.0	339,780.9	473,033.6	14,678.7	17,993.1	10,661.2
Participaciones	566,004.5	622,239.7	678,747.3	581,562.0	636,777.3	693,714.2	15,555.5	14,537.7	14,966.9
Adefas y otros	16,048.6	16,048.6	16,048.6	13,893.1	16,796.9	16,638.8	-2,155.5	748.3	590.2
Adefas	16,048.6	16,048.6	16,048.6	21,448.9	21,256.5	20,818.4	5,400.3	5,207.9	4,769.8
Operaciones ajenas netas ^{5/-}	0.0	0.0	0.0	-7,555.8	-4,459.6	-4,179.6	-7,555.8	-4,459.6	-4,179.6

Nota: Las sumas parciales y las variaciones pueden no coincidir debido al redondeo. p./ - Cifras preliminares.

El total original y su composición corresponden al gasto neto devengado; para obtener el gasto neto pagado se deben restar 32,048.6 millones de pesos de diferimiento de pagos. Las erogaciones del Gobierno Federal durante los periodos enero-octubre, enero-noviembre y enero-diciembre corresponden a los gastos pagados por la caja de la Tesorería de la Federación a través de las Cuentas por Liquidar Certificadas (CLC) y acuerdos de ministración de fondos. Para los entes autónomos, los organismos y las empresas las cifras corresponden a las reportadas como gasto pagado a través del Sistema Integral de Información de los Ingresos y Gasto Público.

1 / Excluye subsidios y transferencias del Gobierno Federal a entidades bajo control presupuestario directo y aportaciones al ISSSTE.

2 / En enero-diciembre de 2016 incluye recursos por el apoyo del Gobierno Federal vía aportación patrimonial a Pemex y a la CFE por 160,730.6 y 161,080.2 millones de pesos respectivamente.

3 / En enero-diciembre incluye 70,000 millones de pesos de aportaciones al Fondo de Estabilización de los Ingresos Presupuestarios con recursos del ROBIM.

4 / En presupuesto anual original incluye los recursos que conforme a lo previsto en el PEF se canalizan al Distrito Federal, así como las provisiones de incrementos salariales para educación básica, normal, tecnológica y de adultos. Durante el ejercicio, dichos incrementos salariales se ejercen a través del Ramo General 33 Aportaciones Federales para Entidades Federativas y Municipios, por lo que el dato reportado únicamente incluye los recursos transferidos al Distrito Federal.

5 / Operaciones por cuenta de terceros ajenas al presupuesto.

Fuente: Secretaría de Hacienda y Crédito Público.

INGRESOS DEL SECTOR PÚBLICO PRESUPUESTARIO, 2016
(Cifras acumuladas en millones de pesos)

Concepto	Programa anual	Observado p./			Avance %		
		Oct	Nov	Dic	Oct	Nov	Dic
Total	4,154,633.4	3,870,117.3	4,210,053.0	4,840,902.6	93.2	101.3	116.5
Petroleros^{1./}	884,439.6	694,826.0	747,012.5	789,601.4	78.6	84.5	89.3
Gobierno Federal	486,046.7	270,060.5	288,516.5	308,145.3	55.6	59.4	63.4
Fondo Mexicano del Petróleo	485,536.0	269,837.3	288,293.2	307,920.4	55.6	59.4	63.4
ISR de contratistas y asignatarios	510.7	223.2	223.3	224.9	43.7	43.7	44.0
Impuesto a los rendimientos petroleros Pemex ^{2./}	0.0	0.0	0.0	0.0	n.s.	n.s.	n.s.
Pemex ^{2./}	398,392.9	424,765.5	458,495.9	481,456.1	106.6	115.1	120.8
No petroleros	3,270,193.8	3,175,291.2	3,463,040.5	4,051,301.2	97.1	105.9	123.9
Gobierno Federal	2,616,393.6	2,658,150.9	2,890,692.0	3,258,089.5	101.6	110.5	124.5
Tributarios	2,407,206.0	2,238,537.5	2,457,927.4	2,715,955.6	93.0	102.1	112.8
ISR ^{3./}	1,243,649.3	1,170,600.6	1,273,505.6	1,420,335.7	94.1	102.4	114.2
Impuesto al valor agregado	741,988.7	637,895.8	713,805.0	791,698.8	86.0	96.2	106.7
Producción y Servicios	348,945.2	353,508.8	387,457.2	411,389.4	101.3	111.0	117.9
Gasolinas y diésel	209,386.1	240,004.4	263,545.6	277,263.8	114.6	125.9	132.4
Federal	184,438.0	217,980.5	239,364.2	250,921.4	118.2	129.8	136.0
Estatal	24,948.1	22,023.9	24,181.4	26,342.4	88.3	96.9	105.6
Otros	139,559.1	113,504.5	123,911.6	134,125.7	81.3	88.8	96.1
Tabacos labrados	37,493.2	31,870.3	34,620.3	38,097.1	85.0	92.3	101.6
Bebidas con contenido alcohólico	13,434.7	11,806.9	13,125.7	14,315.0	87.9	97.7	106.6
Cerveza	31,881.1	26,397.3	29,145.0	31,887.6	82.8	91.4	100.0
Juegos con apuestas y sorteos	2,262.1	2,093.3	2,326.7	2,559.8	92.5	102.9	113.2
Redes públicas de telecomunicaciones	7,236.8	4,950.9	5,419.2	5,890.4	68.4	74.9	81.4
Bebidas energéticas	11.1	4.1	4.1	4.2	36.7	37.1	37.7
Bebidas saborizadas	21,062.4	19,571.6	21,621.6	23,348.8	92.9	102.7	110.9
Alimentos no básicos con alta densidad calórica	17,323.6	13,990.7	15,394.5	16,929.6	80.8	88.9	97.7
Plaguicidas	576.4	535.6	583.4	647.3	92.9	101.2	112.3
Combustibles fósiles	8,277.7	2,283.9	1,671.2	445.9	27.6	20.2	5.4
Importaciones	36,289.1	41,733.1	46,024.1	50,554.4	115.0	126.8	139.3
Exportaciones	0.0	0.3	0.4	0.4	n.s.	n.s.	n.s.
Automóviles nuevos	7,299.1	7,265.2	8,055.1	9,028.9	99.5	110.4	123.7
Impuesto por la actividad de exploración y extracción de hidrocarburos	4,067.1	3,170.9	3,495.0	3,993.8	78.0	85.9	98.2
Accesorios	24,911.1	23,243.2	25,155.6	28,485.0	93.3	101.0	114.3
Otros	56.4	1,119.5	429.6	469.3	-0-	-0-	-0-
No tributarios ^{4./}	209,187.6	419,613.4	432,764.6	542,133.9	200.6	206.9	259.2
Organismos de control presupuestario directo ^{5./}	339,259.6	271,626.3	300,080.8	328,900.9	80.1	88.5	96.9
IMSS	288,588.1	234,475.5	258,232.5	282,854.1	81.2	89.5	98.0
ISSSTE	50,671.5	37,150.8	41,848.4	46,046.9	73.3	82.6	90.9
Empresa productiva del estado (CFE) ^{5./6./}	314,540.6	245,514.0	272,267.8	464,310.7	78.1	86.6	147.6
Partidas informativas							
Gobierno Federal	3,102,440.3	2,928,211.4	3,179,208.5	3,566,234.8	94.4	102.5	114.9
Tributarios	2,407,716.7	2,238,760.7	2,458,150.7	2,716,180.5	93.0	102.1	112.8
No tributarios	694,723.6	689,450.7	721,057.8	850,054.3	99.2	103.8	122.4
Organismos y empresas	1,052,193.1	941,905.8	1,030,844.5	1,274,667.8	89.5	98.0	121.1

Nota: Las sumas parciales y las variaciones pueden no coincidir debido al redondeo.

p./ Cifras preliminares.

n.s.: no significativo; -0-: mayor de 500 por ciento.

1./ Incluye los ingresos propios de Pemex, las transferencias del Fondo Mexicano del Petróleo para la Estabilización y el Desarrollo y el impuesto sobre la renta de contratistas y asignatarios por explotación de hidrocarburos.

2./ En enero-diciembre de 2016 incluye recursos por el apoyo del Gobierno Federal vía aportación patrimonial a Pemex por 160,730.6 millones de pesos.

3./ Incluye la recaudación recibida por concepto de los impuestos empresarial a tasa única (IETU), a los depósitos en efectivo (IDE) y al Activo de la Empresa que se derogaron los dos primeros en 2014 y el último en 2008.

4./ En enero-diciembre de 2016 incluye recursos por el remanente de operación del Banco de México (ROBM) por 239,093.8 millones de pesos.

5./ Excluye subsidios y transferencias del Gobierno Federal a las entidades bajo control presupuestario directo y aportaciones al ISSSTE.

6./ En enero-diciembre de 2016 incluye recursos por el apoyo del Gobierno Federal vía aportación patrimonial a la CFE por 161,080.2 millones de pesos.

Fuente: Secretaría de Hacienda y Crédito Público.

GASTO PROGRAMABLE DEL SECTOR PÚBLICO PRESUPUESTARIO, 2016

Clasificación económica

(Cifras acumuladas en millones de pesos)

Concepto	Programa anual	Observado p./			Avance %		
		Oct	Nov	Dic	Oct	Nov	Dic
Total 1_/	3,606,705.6	3,185,608.5	3,527,553.5	4,160,372.3	88.3	97.8	115.4
Gasto de operación	1,578,463.4	1,220,719.4	1,380,415.0	1,628,523.4	77.3	87.5	103.2
Servicios personales 2_/	1,124,634.9	836,015.8	944,625.1	1,110,081.4	74.3	84.0	98.7
Ramos autónomos	76,515.1	50,747.2	61,840.2	70,935.2	66.3	80.8	92.7
Administración Pública Federal	654,218.7	487,677.6	547,014.8	635,709.5	74.5	83.6	97.2
Dependencias del Gobierno Federal	234,911.5	168,421.4	191,783.6	223,530.9	71.7	81.6	95.2
Entidades de control directo	349,835.8	261,385.1	291,141.1	337,780.8	74.7	83.2	96.6
Transferencias 3_/	69,471.4	57,871.1	64,090.2	74,397.8	83.3	92.3	107.1
Gobiernos de las Entidades Federativas y Municipios 4_/	393,901.1	297,591.1	335,770.1	403,436.8	75.5	85.2	102.4
Otros gastos de operación	453,828.5	384,703.5	435,789.9	518,442.0	84.8	96.0	114.2
Pensiones y jubilaciones 5_/	611,261.1	525,070.0	602,094.2	648,654.8	85.9	98.5	106.1
Subsidios, transferencias y aportaciones 6_/	666,237.2	576,926.0	628,049.9	685,332.0	86.6	94.3	102.9
Subsidios	320,200.7	246,461.6	267,699.6	279,131.2	77.0	83.6	87.2
Transferencias 3_/	22,832.9	36,092.6	37,795.4	39,105.9	158.1	165.5	171.3
Gobiernos de las Entidades Federativas y Municipios 4_/	323,203.6	294,371.7	322,555.0	367,095.0	91.1	99.8	113.6
Ayudas y otros gastos	11,875.2	10,297.1	13,250.1	15,584.5	86.7	111.6	131.2
Inversión física	717,575.4	597,836.1	648,173.5	728,358.4	83.3	90.3	101.5
Directa	465,852.1	371,696.7	401,057.0	455,025.7	79.8	86.1	97.7
Subsidios, transferencias y aportaciones	251,723.3	226,139.4	247,116.4	273,332.7	89.8	98.2	108.6
Subsidios	26,366.0	25,897.6	27,117.3	27,439.4	98.2	102.8	104.1
Transferencias 3_/	16,015.3	8,252.5	9,306.9	10,333.7	51.5	58.1	64.5
Gobiernos de las Entidades Federativas y Municipios 4_/	209,342.0	191,989.3	210,692.3	235,559.6	91.7	100.6	112.5
Otros gastos de capital	21,293.4	254,760.0	255,570.8	453,919.3	-0-	-0-	-0-
Directa 7_/ 8_/ 9_/	16,290.5	249,632.3	250,298.7	448,572.8	-0-	-0-	-0-
Transferencias 10_/	1,892.2	2,017.0	2,161.5	2,235.8	106.6	114.2	118.2
Gobiernos de las Entidades Federativas y Municipios 4_/	3,110.7	3,110.7	3,110.7	3,110.7	100.0	100.0	100.0
Subsidios, transferencias y aportaciones totales 11_/	922,963.4	808,193.0	880,438.5	964,011.2	87.6	95.4	104.4
Subsidios	346,566.7	272,359.2	294,816.8	306,570.5	78.6	85.1	88.5
Transferencias	40,740.5	46,362.1	49,263.7	51,675.4	113.8	120.9	126.8
Entidades Federativas y Municipios	535,656.2	489,471.7	536,358.0	605,765.3	91.4	100.1	113.1

Nota: Las sumas parciales y las variaciones pueden no coincidir debido al redondeo.

El total original y su composición corresponden al gasto neto devengado; para obtener el gasto neto pagado se deben restar 32,048.6 millones de pesos de diferimiento de pagos. Las erogaciones del Gobierno Federal durante los periodos enero-octubre, enero-noviembre y enero-diciembre corresponden a los gastos pagados por la caja de la Tesorería de la Federación a través de las Cuentas por Liquidar Certificadas (CLC) y acuerdos de ministración de fondos. Para los entes autónomos, los organismos y las empresas las cifras corresponden a las reportadas como gasto pagado a través del Sistema Integral de Información de los Ingresos y Gasto Público.

p./ Cifras preliminares.

-0-: mayor de 500 por ciento.

1_/ Excluye subsidios y transferencias del Gobierno Federal a las entidades bajo control presupuestario directo y aportaciones al ISSSTE.

2_/ Incluye el gasto directo y las aportaciones federales para entidades federativas y municipios, así como las transferencias que se otorgaron para el pago de servicios personales de las entidades bajo control presupuestario indirecto.

3_/ Se refiere a las transferencias a entidades bajo control presupuestario indirecto.

4_/ Incluye los recursos del Ramo 33 Aportaciones Federales a Entidades Federativas y Municipios; del Ramo 25 Previsiones y Aportaciones para los Sistemas de Educación Básica, Normal, Tecnológica y de Adultos; del Fondo de Estabilización de los Ingresos de las Entidades Federativas (FEIEF); de los Programas de Protección Social en Salud, de los Convenios de Descentralización y de Reasignación; así como los subsidios entregados a entidades federativas y municipios a través de diversos ramos de la Administración Pública Centralizada, que se destinan para apoyar el desarrollo regional.

5_/ Incluye el pago de pensiones del IMSS y el ISSSTE; el pago de pensiones y jubilaciones de Pemex y CFE; y el pago de pensiones y ayudas pagadas directamente por el Ramo 19 Aportaciones a Seguridad Social.

6_/ Excluye las transferencias que se otorgan para el pago de servicios personales.

7_/ Incluye el gasto en inversión financiera, así como el gasto ajeno recuperable en las entidades bajo control presupuestario directo menos los ingresos por recuperación.

8_/ En enero-diciembre de 2016 incluye recursos por el apoyo del Gobierno Federal vía aportación patrimonial a Pemex y a la CFE por 160,730.6 y 161,080.2 millones de pesos respectivamente.

9_/ En enero-diciembre incluye 70,000 millones de pesos de aportaciones al Fondo de Estabilización de los Ingresos Presupuestarios con recursos del ROBM.

10_/ Incluye las transferencias para amortización e inversión financiera de entidades bajo control presupuestario indirecto.

11_/ Se refiere a la suma de recursos de naturaleza corriente (sin servicios personales) y de capital, por estos conceptos.

Fuente: Secretaría de Hacienda y Crédito Público.

GASTO PROGRAMABLE DEL SECTOR PÚBLICO PRESUPUESTARIO, 2016

Clasificación funcional
(Cifras acumuladas en millones de pesos)

Concepto	Programa anual	Observado ^{p./}			Avance %		
		Oct	Nov	Dic	Oct	Nov	Dic
Total ^{1./}	3,606,705.6	3,185,608.5	3,527,553.5	4,160,372.3	88.3	97.8	115.4
Gobierno	326,648.7	275,038.9	317,145.0	357,740.8	84.2	97.1	109.5
Legislación	13,926.4	9,827.5	11,357.8	13,585.8	70.6	81.6	97.6
Justicia	106,725.0	77,225.8	92,141.7	106,691.1	72.4	86.3	100.0
Coordinación de la Política de Gobierno	26,691.5	23,757.2	26,595.2	31,072.7	89.0	99.6	116.4
Relaciones Exteriores	7,758.2	8,929.0	10,128.3	12,340.0	115.1	130.5	159.1
Asuntos Financieros y Hacendarios	21,199.7	22,373.1	24,876.9	28,493.5	105.5	117.3	134.4
Seguridad Nacional	91,763.5	77,444.2	89,639.5	98,567.3	84.4	97.7	107.4
Asuntos de Orden Público y de Seguridad Interior	46,208.2	39,020.0	44,524.2	47,384.3	84.4	96.4	102.5
Otros Servicios Generales	12,376.1	16,462.1	17,881.5	19,606.1	133.0	144.5	158.4
Desarrollo social	2,233,396.7	1,801,904.1	2,025,405.8	2,309,756.7	80.7	90.7	103.4
Protección Ambiental	28,065.5	18,114.5	20,475.9	23,942.9	64.5	73.0	85.3
Vivienda y Servicios a la Comunidad	264,412.8	249,375.3	271,042.4	323,864.6	94.3	102.5	122.5
Salud	523,222.7	384,484.1	432,424.6	511,642.4	73.5	82.6	97.8
Recreación, Cultura y Otras Manifestaciones Sociales	21,991.2	17,596.9	19,845.9	22,245.8	80.0	90.2	101.2
Educación	656,697.5	522,535.1	583,226.6	680,325.7	79.6	88.8	103.6
Protección Social	738,122.4	609,221.5	697,775.6	746,934.2	82.5	94.5	101.2
Otros Asuntos Sociales	884.6	576.6	614.9	801.2	65.2	69.5	90.6
Desarrollo económico	1,032,856.6	1,024,861.8	1,101,199.0	1,409,071.1	99.2	106.6	136.4
Asuntos Económicos, Comerciales y Laborales en General	17,765.5	14,803.9	16,549.8	19,591.4	83.3	93.2	110.3
Agropecuaria, Silvicultura, Pesca y Caza	95,221.3	84,580.9	88,723.6	90,840.1	88.8	93.2	95.4
Combustibles y Energía ^{2./}	747,491.5	788,491.1	844,928.1	1,106,935.6	105.5	113.0	148.1
Minería, Manufacturas y Construcción	183.5	86.3	115.2	139.0	47.0	62.8	75.7
Transporte	97,575.1	76,889.7	85,966.7	119,136.0	78.8	88.1	122.1
Comunicaciones	9,360.4	7,588.5	8,241.2	10,033.2	81.1	88.0	107.2
Turismo	5,128.3	6,587.9	7,190.6	8,150.2	128.5	140.2	158.9
Ciencia, Tecnología e Innovación	60,130.9	45,833.6	49,483.9	53,445.6	76.2	82.3	88.9
Otras Industrias y Otros Asuntos Económicos	0.0	0.0	0.0	800.0	n.s.	n.s.	n.s.
Fondos de Estabilización	13,803.7	83,803.7	83,803.7	83,803.7	-0-	-0-	-0-
Fondo de Estabilización de los Ingresos Presupuestarios (FEIP) ^{3./}	10,693.0	80,693.0	80,693.0	80,693.0	-0-	-0-	-0-
Fondo de Estabilización de los Ingresos en las Entidades Federativas (FEIEF)	3,110.7	3,110.7	3,110.7	3,110.7	100.0	100.0	100.0

Nota: Las sumas parciales y las variaciones pueden no coincidir debido al redondeo.

El total original y su composición corresponden al gasto neto devengado; para obtener el gasto neto pagado se deben restar 32,048.6 millones de pesos de diferimiento de pagos. Las erogaciones del Gobierno Federal durante los periodos enero-octubre, enero-noviembre y enero-diciembre corresponden a los gastos pagados por la caja de la Tesorería de la Federación a través de las Cuentas por Liquidar Certificadas (CLC) y acuerdos de ministración de fondos. Para los entes autónomos, los organismos y las empresas las cifras corresponden a las reportadas como gasto pagado a través del Sistema Integral de Información de los Ingresos y Gasto Público.

p./ Cifras preliminares.

n.s.: no significativo; -0-: mayor de 500 por ciento.

1./ Excluye subsidios y transferencias del Gobierno Federal a las entidades bajo control presupuestario directo y aportaciones al ISSSTE.

2./ En enero-diciembre de 2016 incluye recursos por el apoyo del Gobierno Federal vía aportación patrimonial a Pemex y a la CFE por 160,730.6 y 161,080.2 millones de pesos respectivamente.

3./ En enero-diciembre incluye 70,000 millones de pesos de aportaciones al Fondo de Estabilización de los Ingresos Presupuestarios con recursos del ROBM.

Fuente: Secretaría de Hacienda y Crédito Público.

GASTO NETO DEL SECTOR PÚBLICO PRESUPUESTARIO, 2016

Clasificación administrativa
(Cifras acumuladas en millones de pesos)

Concepto	Programa anual	Observado ^{p/}			Avance %		
		Oct	Nov	Dic	Oct	Nov	Dic
Gasto neto devengado	4,763,874.0	4,101,817.6	4,520,908.7	5,343,758.9	86.1	94.9	112.2
Gasto programable devengado^{q/}	3,606,705.6	3,185,608.5	3,527,553.5	4,160,372.3	88.3	97.8	115.4
Gobierno Federal	2,587,984.1	2,404,892.1	2,641,220.4	3,094,756.0	92.9	102.1	119.6
Ramos Autónomos	109,385.6	71,222.5	85,090.0	102,142.1	65.1	77.8	93.4
Poder Legislativo	14,101.6	9,946.8	11,494.7	13,734.7	70.5	81.5	97.4
Poder Judicial	63,616.3	37,947.7	47,500.3	57,369.3	59.7	74.7	90.2
Instituto Nacional Electoral	15,473.8	11,953.1	12,999.4	15,303.3	77.2	84.0	98.9
Comisión Nacional de los Derechos Humanos	1,546.9	1,023.7	1,125.7	1,446.4	66.2	72.8	93.5
Instituto Nacional de Estadística y Geografía	7,723.5	5,460.6	6,407.9	7,546.9	70.7	83.0	97.7
Tribunal Federal de Justicia Fiscal y Administrativa	2,447.5	1,810.0	2,002.8	2,195.6	74.0	81.8	89.7
Comisión Federal de Competencia Económica	478.1	317.8	354.7	457.3	66.5	74.2	95.7
Instituto Nacional para la Evaluación de la Educación	1,060.0	911.6	997.4	1,299.1	86.0	94.1	122.6
Instituto Federal de Telecomunicaciones	2,000.0	1,265.2	1,553.3	1,863.7	63.3	77.7	93.2
Inst. Nal. de Transp., Acceso a la Inf. y Protec. de Datos Personales	937.9	586.1	653.8	925.9	62.5	69.7	98.7
Ramos Administrativos	1,116,788.0	1,101,258.0	1,206,206.5	1,496,730.3	98.6	108.0	134.0
Presidencia de la República	1,922.7	2,836.8	3,178.0	3,553.8	147.5	165.3	184.8
Gobernación	67,472.5	64,114.5	74,474.4	80,322.5	95.0	110.4	119.0
Relaciones Exteriores	7,841.5	8,986.6	10,192.5	12,413.3	114.6	130.0	158.3
Hacienda y Crédito Público	28,502.5	35,803.8	38,673.7	47,426.5	125.6	135.7	166.4
Defensa Nacional	72,250.7	56,892.4	66,704.4	74,418.1	78.7	92.3	103.0
Agricultura, Ganadería, Desarrollo Rural, Pesca y Alimentación	84,827.3	72,203.6	75,240.1	76,615.7	85.1	88.7	90.3
Comunicaciones y transportes	105,217.7	83,269.0	92,797.8	127,536.1	79.1	88.2	121.2
Economía	14,746.1	12,138.8	13,604.8	14,459.1	82.3	92.3	98.1
Educación Pública	302,986.6	255,826.1	284,367.7	316,922.9	84.4	93.9	104.6
Salud	132,216.9	100,757.6	111,161.2	121,843.9	76.2	84.1	92.2
Marina	27,401.2	26,170.0	29,638.4	31,864.8	95.5	108.2	116.3
Trabajo y Previsión Social	4,374.9	3,647.9	4,085.3	4,716.4	83.4	93.4	107.8
Desarrollo Agrario, Territorial y Urbano	25,613.4	22,814.4	24,478.1	25,961.3	89.1	95.6	101.4
Medio Ambiente y Recursos Naturales	55,770.3	42,032.8	46,255.7	52,552.6	75.4	82.9	94.2
Procuraduría General de la República	16,468.6	11,567.2	13,199.1	15,660.3	70.2	80.1	95.1
Energía ^{r/}	2,808.0	165,850.2	166,125.2	328,972.3	-0-	-0-	-0-
Desarrollo Social	109,371.9	88,437.3	100,201.7	104,753.4	80.9	91.6	95.8
Turismo	5,211.4	6,642.9	7,253.6	8,221.2	127.5	139.2	157.8
Función Pública	1,297.0	1,594.2	1,889.5	2,221.6	122.9	145.7	171.3
Tribunales Agrarios	881.1	709.7	835.5	953.9	80.5	94.8	108.3
Consejería Jurídica del Ejecutivo Federal	117.5	103.6	115.5	142.7	88.2	98.3	121.5
Consejo Nacional de Ciencia y Tecnología	34,010.3	28,174.6	29,973.2	31,831.7	82.8	88.1	93.6
Comisión Reguladora de Energía	370.0	318.0	358.2	633.9	85.9	96.8	171.3
Comisión Nacional de Hidrocarburos	320.0	401.8	445.7	769.1	125.6	139.3	240.3
Ramos Generales	14,788.1	9,964.3	10,957.5	11,963.1	67.4	74.1	80.9
Aportaciones a Seguridad Social	1,361,810.5	1,232,411.6	1,349,923.9	1,495,883.5	90.5	99.1	109.8
Previsiones Salariales y Económicas ^{s/}	553,686.7	516,263.9	564,475.0	581,558.8	93.2	101.9	105.0
Previsiones y Aport. para los Sistemas de Educación Básica, Normal, Tecnológica y de Adultos ^{t/}	141,663.3	188,808.6	203,511.9	246,609.6	133.3	143.7	174.1
Aportaciones Federales para Entidades Federativas y Municipios	50,173.8	27,286.4	32,144.7	36,364.5	54.4	64.1	72.5
Entidades no Coordinadas	616,286.7	500,052.8	549,792.2	631,350.6	81.1	89.2	102.4
Empresas productivas del estado	777,736.2	651,901.8	712,850.8	814,151.6	83.8	91.7	104.7
Petróleos Mexicanos	478,282.0	404,544.4	436,122.5	496,524.9	84.6	91.2	103.8
Comisión Federal de Electricidad	299,454.2	247,357.4	276,728.3	317,626.7	82.6	92.4	106.1
Organismos de control presupuestario directo	774,237.1	618,216.1	708,112.4	799,967.6	79.8	91.5	103.3
Instituto Mexicano del Seguro Social	544,321.0	416,072.5	477,735.1	556,372.9	76.4	87.8	102.2
Instituto de Seguridad y Serv. Sociales de los Trabaj. del Estado	229,916.1	202,143.7	230,377.3	243,594.7	87.9	100.2	105.9
(-) Subsidios, transferencias y aportaciones al ISSSTE	533,251.8	489,401.5	534,630.0	548,502.8	91.8	100.3	102.9
Gasto no programable	1,157,168.4	916,209.1	993,355.2	1,183,386.6	79.2	85.8	102.3
Costo financiero	462,372.5	320,754.0	339,780.9	473,033.6	69.4	73.5	102.3
Participaciones	678,747.3	581,562.0	636,777.3	693,714.2	85.7	93.8	102.2
Adefas y otros	16,048.6	13,893.1	16,796.9	16,638.8	86.6	104.7	103.7
Adefas	16,048.6	21,448.9	21,256.5	20,818.4	133.6	132.5	129.7
Operaciones ajenas netas ^{u/}	0.0	-7,555.8	-4,459.6	-4,179.6	n.s.	n.s.	n.s.

Nota: Las sumas parciales y las variaciones pueden no coincidir debido al redondeo.
El total original y su composición corresponden al gasto neto devengado; para obtener el gasto neto pagado se deben restar 32,048.6 millones de pesos de diferimiento de pagos. Las erogaciones del Gobierno Federal durante los periodos enero-octubre, enero-noviembre y enero-diciembre corresponden a los gastos pagados por la caja de la Tesorería de la Federación a través de las Cuentas por Liquidar Certificadas (CLC) y acuerdos de ministración de fondos. Para los entes autónomos, los organismos y las empresas las cifras corresponden a las reportadas como gasto pagado a través del Sistema Integral de Información de los Ingresos y Gasto Público.

p/ Cifras preliminares; n.s.: no significativo; -0-: mayor de 500 por ciento.
q/ Excluye subsidios y transferencias del Gobierno Federal a entidades bajo control presupuestario directo y aportaciones al Instituto de Seguridad y Servicios Sociales de los Trabajadores del Estado.
r/ En enero-diciembre de 2016 incluye recursos por el apoyo del Gobierno Federal vía aportación patrimonial a Pemex y a la CFE por 160,730.6 y 161,080.2 millones de pesos respectivamente.
s/ En enero-diciembre incluye 70,000 millones de pesos de aportaciones al Fondo de Estabilización de los Ingresos Presupuestarios con recursos del ROBM.
t/ En presupuesto anual original incluye los recursos que conforme a lo previsto en el PEF se canalizan al Distrito Federal, así como las provisiones de incrementos salariales para educación básica, normal, tecnológica y de adultos. Durante el ejercicio, dichos incrementos salariales se ejercen a través del Ramo 33 Aportaciones Federales para Entidades Federativas y Municipios, por lo que el dato reportado únicamente incluye los recursos transferidos al Distrito Federal.
u/ Operaciones por cuenta de terceros ajenas al presupuesto.

Fuente: Secretaría de Hacienda y Crédito Público.

APÉNDICE ESTADÍSTICO DE DEUDA PÚBLICA

Saldos de la Deuda del Gobierno Federal

SALDOS DE LA DEUDA DEL GOBIERNO FEDERAL*
CUADRO 1.25

Concepto	Saldo			Porcentaje del PIB ^{2_/}			Estructura Porcentual (%)		
	dic-14	dic-15	dic-16 ^{p_/}	dic-14	dic-15	dic-16	dic-14	dic-15	dic-16
DEUDA INTERNA :									
NETA (Mill. de pesos) ^{1_/}	4,324,120.6	4,814,120.1	5,396,301.4	23.9	25.2	26.7	79.2	77.3	75.0
BRUTA (Mill. de pesos)	4,546,619.6	5,074,023.1	5,620,345.4	25.1	26.6	27.8	79.7	78.1	75.5
DEUDA EXTERNA:									
NETA (Mill. de dólares) ^{1_/}	77,352.4	82,320.3	86,666.0	6.3	7.4	8.9	20.8	22.7	25.0
BRUTA (Mill. de dólares)	78,573.4	82,588.3	88,157.0	6.4	7.4	9.0	20.3	21.9	24.5
TOTAL DE DEUDA:									
NETA (Mill. de pesos) ^{1_/}	5,462,593.2	6,230,564.4	7,193,008.9	30.2	32.6	35.6	100.0	100.0	100.0
(Mill. de dólares) ^{1_/}	371,150.5	362,105.3	346,962.0						
BRUTA (Mill. de pesos)	5,703,062.9	6,495,078.7	7,447,963.4	31.5	34.0	36.8	100.0	100.0	100.0
(Mill. de dólares)	387,489.0	377,478.2	359,260.0						

Notas:

Las sumas parciales pueden no coincidir debido al redondeo.

*_/ Cifras sujetas a revisiones por cambios y adecuaciones metodológicas.

p_/ Cifras preliminares.

1_/ El concepto de Deuda Neta se obtiene de descontar al Saldo de la Deuda Bruta los activos financieros del Gobierno Federal.

2_/ La razón de deuda pública a Producto Interno Bruto (PIB), se calcula utilizando el valor nominal a precios corrientes del PIB de cada trimestre. No obstante, a partir del Informe correspondiente al primer trimestre de 2017, en adición a este indicador, también se reportará la razón deuda pública a PIB, utilizando el valor anual del PIB.

Fuente: Secretaría de Hacienda y Crédito Público.

Evolución de los Saldos de la Deuda Interna del Gobierno Federal, Cuarto Trimestre de 2016

EVOLUCIÓN DE LOS SALDOS DE LA DEUDA INTERNA DEL GOBIERNO FEDERAL* CUARTO TRIMESTRE DE 2016 (Millones de pesos) CUADRO 1.26

Concepto	Saldo 31-dic-15	Saldo 30-sep-16 ^{p./}	Movimientos de octubre a diciembre de 2016				Saldo 31-dic-16 ^{p./}
			Disp.	Amort.	Endeud. Int. Neto	Ajustes ^{2./}	
1. SALDO DE LA DEUDA NETA (3-2)	4,814,120.1	5,083,300.7					5,396,301.4
2. Activos ^{1./}	259,903.0	225,731.0					224,044.0
3. SALDO DE LA DEUDA BRUTA	5,074,023.1	5,309,031.7	988,853.9	707,363.7	281,490.2	29,823.5	5,620,345.4
Valores	4,701,204.9	4,858,070.6	664,743.6	632,255.7	32,487.9	24,759.8	4,915,318.3
Cetes	655,750.2	637,518.4	428,608.7	431,466.2	-2,857.5	0.0	634,660.9
Bondev "D"	296,521.9	390,496.9	21,001.6	13,616.7	7,384.9	0.1	397,881.9
Bonos de Desarrollo a Tasa Fija	2,546,242.3	2,658,737.4	149,314.2	156,741.6	-7,427.4	765.1	2,652,075.1
Udibonos	1,196,598.9	1,164,247.1	65,788.2	30,393.3	35,394.9	23,856.0	1,223,498.0
Udibonos (mill. de UDI's)	222,367.6	213,435.7	11,965.8	5,547.9	6,417.9	143.0	219,996.6
Udibonos Segregados	6,091.6	7,070.8	30.9	37.9	-7.0	138.6	7,202.4
Udibonos Segregados Unidad	1,132.0	1,296.3	5.6	6.8	-1.2	0.0	1,295.1
Fondo de Ahorro S.A.R.	107,650.7	110,494.6	46,300.6	43,325.0	2,975.6	1,693.1	115,163.3
Obligaciones por Ley del ISSSTE ^{3./}	153,760.2	145,342.1	10,520.0	10,640.1	-120.1	2,310.8	147,532.8
Bonos de Pensión PEMEX ^{4./}	50,000.0	137,639.8	0.0	0.0	0.0	-0.1	137,639.7
Bonos de Pensión CFE ^{5./}	0.0	0.0	161,080.2	0.0	161,080.2	0.0	161,080.2
Otros	61,407.3	57,484.6	106,209.5	21,142.9	85,066.6	1,059.9	143,611.1

Notas

*./ Cifras sujetas a revisiones por cambios y adecuaciones metodológicas.

p./ Cifras preliminares.

1./ Integra el saldo neto denominado en moneda nacional de la Cuenta General de la Tesorería de la Federación.

2./ Corresponde, principalmente, al ajuste por el efecto inflacionario. Para Bonos de Desarrollo a Tasa Fija y Udibonos incluye ajustes por Operaciones de Recompra de Deuda.

3./ Obligaciones del Gobierno Federal asociadas a la Nueva Ley del ISSSTE.

4./ Obligaciones asociadas al apoyo financiero por parte del Gobierno Federal a Pemex por el ahorro generado en su pasivo pensionario, conforme a lo que establece el "Acuerdo por el que se emiten las disposiciones de carácter general relativas a la asunción por parte del Gobierno Federal de obligaciones de pago de pensiones y jubilaciones a cargo de Pemex y sus empresas productivas subsidiarias", publicado en el DOF el 24 de diciembre de 2015. Este saldo es el resultado de la suscripción de títulos de crédito a favor de Pemex por 184.2 mil millones de pesos en agosto de 2016, la cancelación del título emitido en diciembre de 2015 por 50 mil millones de pesos en la misma fecha y la amortización de 46,591 millones de pesos derivados del intercambio de títulos de crédito por Bonos D el 15 de agosto de 2016. Dicha operación generó intereses por 409 millones de pesos, registrados en el Ramo 24, que junto con la amortización de 46,591 millones de pesos corresponde a los 47 mil millones de pesos que se le intercambiaron a Pemex por Bonos D.

5./ Obligaciones asociadas al apoyo financiero por parte del Gobierno Federal a CFE por el ahorro generado en su pasivo pensionario, conforme a lo que establece el "Acuerdo por el que se emiten las disposiciones de carácter general relativas a la asunción por parte del Gobierno Federal de obligaciones de pago de pensiones y jubilaciones a cargo de la Comisión Federal de Electricidad", publicado en el DOF, el 14 de noviembre de 2016.

Fuente: Secretaría de Hacienda y Crédito Público.

Evolución de los Saldos de la Deuda Interna del Gobierno Federal, Enero-Diciembre de 2016

EVOLUCIÓN DE LOS SALDOS DE LA DEUDA INTERNA DEL GOBIERNO FEDERAL*
ENERO-DICIEMBRE DE 2016
(Millones de pesos)
CUADRO 1.27

Concepto	Saldo 31-dic-15	Movimientos de enero a diciembre de 2016				Saldo 31-dic-16 ^{p_/}
		Disp.	Amort.	Endeud. Int. Neto	Ajustes ^{2_/}	
1. SALDO DE LA DEUDA NETA (3-2)	4,814,120.1					5,396,301.4
2. Activos ^{1_/}	259,903.0					224,044.0
3. SALDO DE LA DEUDA BRUTA	5,074,023.1	3,144,937.1	2,652,188.8	492,748.3	53,574.0	5,620,345.4
Valores	4,701,204.9	2,464,667.8	2,293,798.4	170,869.4	43,244.0	4,915,318.3
Cetes	655,750.2	1,717,809.6	1,738,898.9	-21,089.3	0.0	634,660.9
Bondes "D"	296,521.9	141,817.3	40,457.4	101,359.9	0.1	397,881.9
Bonos de Desarrollo a Tasa Fija	2,546,242.3	421,369.7	319,035.0	102,334.7	3,498.1	2,652,075.1
Udibonos	1,196,598.9	182,711.3	195,332.0	-12,620.7	39,519.8	1,223,498.0
<i>Udibonos (mill. de UDI's)</i>	222,367.6	33,506.6	35,997.9	-2,491.3	120.3	219,996.6
Udibonos Segregados	6,091.6	959.9	75.1	884.8	226.0	7,202.4
<i>Udibonos Segregados Unidad</i>	1,132.0	176.8	13.7	163.1	0.0	1,295.1
Fondo de Ahorro S.A.R.	107,650.7	216,375.0	213,018.3	3,356.7	4,155.9	115,163.3
Obligaciones por Ley del ISSSTE ^{3_/}	153,760.2	10,565.5	21,097.0	-10,531.5	4,304.1	147,532.8
Bonos de Pensión PEMEX ^{4_/}	50,000.0	184,230.6	96,590.8	87,639.8	-0.1	137,639.7
Bonos de Pensión CFE ^{5_/}	0.0	161,080.2	0.0	161,080.2	0.0	161,080.2
Otros	61,407.3	108,018.0	27,684.3	80,333.7	1,870.1	143,611.1

Notas:

*_/ Cifras sujetas a revisiones por cambios y adecuaciones metodológicas.

p_/ Cifras preliminares.

1_/ Integra el saldo neto denominado en moneda nacional de la Cuenta General de la Tesorería de la Federación.

2_/ Corresponde, principalmente, al ajuste por el efecto inflacionario. Para Bonos de Desarrollo a Tasa Fija y Udibonos incluye ajustes por Operaciones de Recompra de Deuda.

3_/ Obligaciones del Gobierno Federal asociadas a la Nueva Ley del ISSSTE.

4_/ Obligaciones asociadas al apoyo financiero por parte del Gobierno Federal a Pemex por el ahorro generado en su pasivo pensionario, conforme a lo que establece el "Acuerdo por el que se emiten las disposiciones de carácter general relativas a la asunción por parte del Gobierno Federal de obligaciones de pago de pensiones y jubilaciones a cargo de Pemex y sus empresas productivas subsidiarias", publicado en el DOF el 24 de diciembre de 2015. Este saldo es el resultado de la suscripción de títulos de crédito a favor de Pemex por 184.2 mil millones de pesos en agosto de 2016, la cancelación del título emitido en diciembre de 2015 por 50 mil millones de pesos en la misma fecha y la amortización de 46,591 millones de pesos derivados del intercambio de títulos de crédito por Bonos D el 15 de agosto de 2016. Dicha operación generó intereses por 409 millones de pesos, registrados en el Ramo 24, que junto con la amortización de 46,591 millones de pesos corresponde a los 47 mil millones de pesos que se le intercambiaron a Pemex por Bonos D.

5_/ Obligaciones asociadas al apoyo financiero por parte del Gobierno Federal a CFE por el ahorro generado en su pasivo pensionario, conforme a lo que establece el "Acuerdo por el que se emiten las disposiciones de carácter general relativas a la asunción por parte del Gobierno Federal de obligaciones de pago de pensiones y jubilaciones a cargo de la Comisión Federal de Electricidad", publicado en el DOF, el 14 de noviembre de 2016.

Fuente: Secretaría de Hacienda y Crédito Público.

Evolución de los Saldos de la Deuda Externa del Gobierno Federal, Cuarto Trimestre de 2016

EVOLUCIÓN DE LOS SALDOS DE LA DEUDA EXTERNA DEL GOBIERNO FEDERAL * CUARTO TRIMESTRE DE 2016 (Millones de dólares) CUADRO I.28

Concepto	Saldo 31-dic-15	Saldo 30-sep-16 ^{p_/}	Movimientos de octubre a diciembre de 2016				Saldo 31-dic-16 ^{p_/}
			Disp.	Amort.	Endeud. Ext. Neto	Ajustes	
1. SALDO DE LA DEUDA NETA (3-2)	82,320.3	88,113.8					86,666.0
2. Activos ^{1_/}	268.0	254.0					1,491.0
3. SALDO DE LA DEUDA BRUTA	82,588.3	88,367.8	2,354.7	967.1	1,387.6	-1,598.4	88,157.0
Mercado de Capitales ^{2_/}	56,576.8	61,644.8	2,015.5	698.3	1,317.2	-1,532.7	61,429.3
Organismos Financieros Internacionales (OFI's)	24,149.1	24,743.2	339.2	228.3	110.9	-1.0	24,853.1
Comercio Exterior	1,862.4	1,979.8	0.0	40.5	-40.5	-64.7	1,874.6

Notas:

*_/ Cifras sujetas a revisiones por cambios y adecuaciones metodológicas.

p_/ Cifras preliminares.

1_/ Considera el saldo neto denominado en dólares de la Cuenta General de la Tesorería de la Federación.

2_/ La amortización corresponde al pago anticipado del bono con vencimiento en julio de 2017.

Fuente: Secretaría de Hacienda y Crédito Público.

Evolución de los Saldos de la Deuda Externa del Gobierno Federal, Enero-Diciembre de 2016

EVOLUCIÓN DE LOS SALDOS DE LA DEUDA EXTERNA DEL GOBIERNO FEDERAL *
ENERO-DICIEMBRE DE 2016
(Millones de dólares)
CUADRO 1.29

Concepto	Saldo 31-dic-15	Movimientos de enero a diciembre de 2016				Saldo 31-dic-16 ^{p_} /
		Disp.	Amort.	Endeud. Ext. Neto	Ajustes	
1. SALDO DE LA DEUDA NETA (3-2)	82,320.3					86,666.0
2. Activos ^{1_} /	268.0					1,491.0
3. SALDO DE LA DEUDA BRUTA	82,588.3	12,698.3	6,448.5	6,249.8	-681.1	88,157.0
Mercado de Capitales ^{2_} /	56,576.8	11,057.2	5,563.4	5,493.8	-641.3	61,429.3
Organismos Financieros Internacionales (OFI's)	24,149.1	1,435.5	730.9	704.6	-0.6	24,853.1
Comercio Exterior	1,862.4	205.6	154.2	51.4	-39.2	1,874.6

Notas:

*_/ Cifras sujetas a revisiones por cambios y adecuaciones metodológicas.

p_/ Cifras preliminares.

1_/ Considera el saldo neto denominado en dólares de la Cuenta General de la Tesorería de la Federación.

2_/ La amortización incluye el pago anticipado de los bonos con vencimiento en enero y julio de 2017.

Fuente: Secretaría de Hacienda y Crédito Público.

Perfil de Amortizaciones de la Deuda Interna del Gobierno Federal para los próximos cuatro Trimestres

PERFIL DE AMORTIZACIONES DE LA DEUDA INTERNA DEL GOBIERNO FEDERAL PARA LOS PROXIMOS CUATRO TRIMESTRES (Millones de pesos) CUADRO I.30

Concepto		2017				Total
		1er. Trim	2do. Trim.	3er. Trim	4to. Trim	
Total	Plazo	518,529.3	274,781.9	53,276.3	241,886.9	1,088,474.4
Valores		402,268.1	271,495.7	52,616.6	232,385.5	958,765.9
Cetes		396,267.7	170,834.2	46,616.2	20,942.8	634,660.9
	28 días	35,394.1	0.0	0.0	0.0	35,394.1
	3 meses	144,257.6	0.0	0.0	0.0	144,257.6
	6 meses	163,585.8	144,458.0	0.0	0.0	308,043.8
	1 año	53,030.2	26,376.2	46,616.2	20,942.8	146,965.4
Bondev "D"		6,000.4	13,501.5	6,000.4	12,001.3	37,503.6
	5 años	6,000.4	13,501.5	6,000.4	12,001.3	37,503.6
	7 años	0.0	0.0	0.0	0.0	0.0
Bonos de Desarrollo a Tasa Fija		0.0	87,122.3	0.0	118,368.1	205,490.4
	3 años	0.0	0.0	0.0	78,505.8	78,505.8
	5 años	0.0	87,122.3	0.0	0.0	87,122.3
	10 años	0.0	0.0	0.0	39,862.3	39,862.3
	20 años	0.0	0.0	0.0	0.0	0.0
	30 años	0.0	0.0	0.0	0.0	0.0
Udibonos		0.0	0.0	0.0	81,035.9	81,035.9
	3 años	0.0	0.0	0.0	41,916.7	41,916.7
	10 años	0.0	0.0	0.0	39,119.2	39,119.2
	20 años	0.0	0.0	0.0	0.0	0.0
	30 años	0.0	0.0	0.0	0.0	0.0
Udibonos Segregados		0.0	37.7	0.0	37.4	75.1
	30 años	0.0	37.7	0.0	37.4	75.1
Fondo de Ahorro S.A.R.		482.7	482.7	482.7	482.7	1,930.8
Obligaciones por Ley del ISSSTE		7,879.5	2,626.5	0.0	8,841.8	19,347.8
Bonos de Pensión PEMEX		1,512.3	0.0	0.0	0.0	1,512.3
Bonos de Pensión CFE		0.0	0.0	0.0	0.0	0.0
Otros		106,386.7	177.0	177.0	176.9	106,917.6

Nota:

La proyección fue elaborada con base en el saldo contractual al 31 de diciembre de 2016, utilizándose para el caso de los Udibonos el valor de la Unidad de Inversión al cierre de diciembre de 2016. El calendario se elabora con base en los documentos contractuales. De no presentarse en éstos un calendario preestablecido de pagos, como en el caso de la Cuenta S.A.R., las cifras sobre amortizaciones son estimadas.

Fuente: Secretaría de Hacienda y Crédito Público.

Perfil de Amortizaciones de la Deuda Interna del Gobierno Federal

PERFIL DE AMORTIZACIONES DE LA DEUDA INTERNA DEL GOBIERNO FEDERAL
(Millones de pesos)
CUADRO I.31

Concepto		2017	2018	2019	2020	2021	2022	2023-2085
Total	Plazo	1,088,474.4	497,618.7	559,727.1	369,871.4	441,640.8	254,805.1	2,408,207.9
Valores		958,765.9	482,118.9	542,507.8	351,213.9	421,508.7	234,194.6	1,925,008.5
Cetes		634,660.9	0.0	0.0	0.0	0.0	0.0	0.0
	28 días	35,394.1	0.0	0.0	0.0	0.0	0.0	0.0
	3 meses	144,257.6	0.0	0.0	0.0	0.0	0.0	0.0
	6 meses	308,043.8	0.0	0.0	0.0	0.0	0.0	0.0
	1 año	146,965.4	0.0	0.0	0.0	0.0	0.0	0.0
Bondes "D"		37,503.6	50,386.0	91,187.0	114,134.5	104,670.8	0.0	0.0
	5 años	37,503.6	50,386.0	91,187.0	101,058.9	104,670.8	0.0	0.0
	7 años	0.0	0.0	0.0	13,075.6	0.0	0.0	0.0
Bonos de Desarrollo a Tasa Fija		205,490.4	431,659.1	242,805.1	137,968.3	316,769.1	113,412.9	1,203,970.2
	3 años	78,505.8	212,290.4	144,644.1	0.0	0.0	0.0	0.0
	5 años	87,122.3	151,740.7	98,161.0	0.0	188,237.8	0.0	0.0
	10 años	39,862.3	67,628.0	0.0	137,968.3	128,531.3	113,412.9	314,456.4
	20 años	0.0	0.0	0.0	0.0	0.0	0.0	558,129.4
	30 años	0.0	0.0	0.0	0.0	0.0	0.0	331,384.4
Udibonos		81,035.9	0.0	208,443.7	99,040.5	0.0	120,714.7	714,263.2
	3 años	41,916.7	0.0	147,015.5	0.0	0.0	0.0	0.0
	10 años	39,119.2	0.0	61,428.2	99,040.5	0.0	120,714.7	170,493.6
	20 años	0.0	0.0	0.0	0.0	0.0	0.0	41,284.6
	30 años	0.0	0.0	0.0	0.0	0.0	0.0	502,485.0
Udibonos Segregados		75.1	73.8	72.0	70.6	68.8	67.0	6,775.1
	30 años	75.1	73.8	72.0	70.6	68.8	67.0	6,775.1
Fondo de Ahorro S.A.R.		1,930.8	1,930.8	1,930.8	1,930.8	1,930.8	1,930.8	103,578.5
Obligaciones por Ley del ISSSTE		19,347.8	9,617.2	10,073.7	10,208.2	10,273.9	9,639.2	78,372.8
Bonos de Pensión PEMEX		1,512.3	2,353.0	3,316.3	4,080.5	4,821.6	5,329.9	116,226.1
Bonos de Pensión CFE		0.0	892.7	1,194.5	1,736.3	2,406.6	3,013.9	151,836.2
Otros		106,917.6	706.1	704.0	701.7	699.2	696.7	33,185.8

Nota:

La proyección fue elaborada con base en el saldo contractual al 31 de diciembre de 2016, utilizándose para el caso de los Udibonos el valor de la Unidad de Inversión al cierre de diciembre de 2016. El calendario se elabora con base en los documentos contractuales. De no presentarse en éstos un calendario preestablecido de pagos, como en el caso de la Cuenta S.A.R., las cifras sobre amortizaciones son estimadas.

Fuente: Secretaría de Hacienda y Crédito Público.

Perfil de Amortizaciones de la Deuda Externa del Gobierno Federal para los próximos cuatro Trimestres

**PERFIL DE AMORTIZACIONES DE LA DEUDA EXTERNA DEL GOBIERNO FEDERAL
PARA LOS PROXIMOS CUATRO TRIMESTRES
(Millones de dólares)
CUADRO I.32**

Concepto	2017				Total
	1er. Trim.	2do. Trim.	3er. Trim.	4to. Trim.	
TOTAL	182.0	745.0	181.1	265.1	1,373.2
MERCADO DE CAPITALES	0.0	479.8	0.0	0.0	479.8
Bonos	0.0	0.0	0.0	0.0	0.0
Pagarés	0.0	479.8	0.0	0.0	479.8
COMERCIO EXTERIOR	35.0	40.2	35.0	40.1	150.3
Eximbanks	7.8	2.2	7.8	2.1	19.9
Banca Comercial	27.2	38.0	27.2	38.0	130.4
ORGANISMOS FINANCIEROS INT. (OFI's)	147.0	225.0	146.1	225.0	743.1
BID	67.7	168.0	67.7	168.0	471.4
BIRF	79.3	57.0	78.4	57.0	271.7

Nota:

La proyección fue elaborada con base en el saldo contractual al 31 de diciembre de 2016

Fuente: Secretaría de Hacienda y Crédito Público.

Perfil de Amortizaciones de la Deuda Externa del Gobierno Federal

PERFIL DE AMORTIZACIONES DE LA DEUDA EXTERNA DEL GOBIERNO FEDERAL
(Millones de dólares)
CUADRO I.33

Concepto	2017	2018	2019	2020	2021	2022	2023-2115
TOTAL	1,373.2	1,591.9	5,942.6	4,428.5	5,240.9	5,759.4	63,820.5
MERCADO DE CAPITALES	479.8	128.7	5,103.9	3,630.7	2,491.7	4,752.9	44,841.6
Bonos	0.0	0.0	1,343.7	0.0	0.0	0.0	320.9
Pagarés	479.8	128.7	3,760.2	3,630.7	2,491.7	4,752.9	44,520.7
COMERCIO EXTERIOR	150.3	159.1	171.0	171.0	170.0	153.7	899.5
Eximbanks	19.9	28.7	40.7	40.7	40.0	39.8	786.4
Banca Comercial	130.4	130.4	130.3	130.3	130.0	113.9	113.1
ORGANISMOS FINANCIEROS INT. (OFI's)	743.1	1,304.1	667.7	626.8	2,579.2	852.8	18,079.4
BID	471.4	471.4	464.0	456.0	706.9	475.6	7,842.5
BIRF	271.7	832.7	203.7	170.8	1,872.3	377.2	10,236.9

Nota:

La proyección fue elaborada con base en el saldo contractual al 31 de diciembre de 2016

Fuente: Secretaría de Hacienda y Crédito Público.

Colocaciones de Valores Gubernamentales Cuarto Trimestre de 2016 hoja 1

COLOCACIONES DE VALORES GUBERNAMENTALES*
CUARTO TRIMESTRE DE 2016
(Millones de pesos)
HOJA 1 DE 2
CUADRO I.34

Plazo	Fecha de Colocación							Total Mensual
	06-oct	07-oct	13-oct	14-oct	20-oct	27-oct	28-oct	
TOTAL	38,807.7	45,056.2	45,578.7	30.9	38,919.4	35,901.1	42,323.2	246,617.2
Cetes	27,754.2	0.0	37,838.0	0.0	27,305.1	25,898.8	0.0	118,796.1
28 días	6,302.9	0.0	6,049.8	0.0	7,114.1	5,768.3	0.0	25,235.1
3 meses	9,514.2	0.0	9,412.3	0.0	9,424.5	9,396.0	0.0	37,747.0
6 meses	11,937.1	0.0	12,550.9	0.0	10,766.5	10,734.5	0.0	45,989.0
1 año	0.0	0.0	9,825.0	0.0	0.0	0.0	0.0	9,825.0
Bondes "D"	0.0	0.0	3,000.2	0.0	0.0	3,000.3	0.0	6,000.5
5 años	0.0	0.0	3,000.2	0.0	0.0	3,000.3	0.0	6,000.5
Bonos de Desarrollo a Tasa Fija	7,500.2	30,135.7	2,000.0	0.0	7,501.6	7,002.0	28,280.2	82,419.7
3 años ^{1/}	0.0	8,343.7	0.0	0.0	7,501.6	0.0	14,341.0	30,186.3
5 años ^{1/}	7,500.2	350.0	0.0	0.0	0.0	0.0	350.0	8,200.2
10 años ^{1/}	0.0	17,932.0	0.0	0.0	0.0	7,002.0	11,581.6	36,515.6
30 años ^{1/}	0.0	3,510.0	2,000.0	0.0	0.0	0.0	2,007.6	7,517.6
Udibonos	3,553.3	14,920.5	2,740.5	0.0	4,112.7	0.0	14,043.0	39,370.0
5 años ^{1/}	0.0	8,555.0	0.0	0.0	4,112.7	0.0	6,384.3	19,052.0
10 años ^{1/}	3,553.3	5,272.4	0.0	0.0	0.0	0.0	3,367.7	12,193.4
30 años ^{1/}	0.0	1,093.1	2,740.5	0.0	0.0	0.0	4,291.0	8,124.6
Udibonos Segregados	0.0	0.0	0.0	30.9	0.0	0.0	0.0	30.9
30 años ^{2/}	0.0	0.0	0.0	30.9	0.0	0.0	0.0	30.9
				03-nov	10-nov	17-nov	24-nov	
TOTAL				38,504.7	43,106.8	53,676.1	35,372.4	170,660.0
Cetes				26,536.9	35,400.0	35,937.0	30,371.6	128,245.5
28 días				6,399.5	5,760.5	7,790.6	7,562.2	27,512.8
3 meses				9,393.2	9,405.3	13,579.6	10,961.2	43,339.3
6 meses				10,744.2	10,732.9	14,566.8	11,848.2	47,892.1
1 año				0.0	9,501.3	0.0	0.0	9,501.3
Bondes "D"				0.0	3,000.2	0.0	4,000.4	7,000.6
5 años				0.0	3,000.2	0.0	4,000.4	7,000.6
Bonos de Desarrollo a Tasa Fija				7,500.0	2,501.6	11,876.2	1,000.4	22,878.2
3 años				0.0	0.0	11,876.2	0.0	11,876.2
5 años				7,500.0	0.0	0.0	0.0	7,500.0
20 años				0.0	2,501.6	0.0	0.0	2,501.6
30 años				0.0	0.0	0.0	1,000.4	1,000.4
Udibonos				4,467.8	2,205.0	5,862.9	0.0	12,535.7
3 años				0.0	0.0	5,862.9	0.0	5,862.9
10 años				4,467.8	0.0	0.0	0.0	4,467.8
30 años				0.0	2,205.0	0.0	0.0	2,205.0

Colocaciones de Valores Gubernamentales Cuarto Trimestre de 2016 hoja 2

COLOCACIONES DE VALORES GUBERNAMENTALES*
CUARTO TRIMESTRE DE 2016
(Millones de pesos)
HOJA 2 DE 2
CUADRO I.34

Plazo	Fecha de Colocación					Total Mensual	Total Trimestre
	01-dic	08-dic	15-dic	22-dic	29-dic		
TOTAL	49,971.0	59,056.7	54,974.0	36,573.0	46,891.7	247,466.4	664,743.6
Cetes	34,635.7	46,444.3	37,189.1	31,070.8	32,227.2	181,567.1	428,608.7
28 días	9,046.1	8,830.3	9,020.6	8,535.5	9,007.7	44,440.2	97,188.1
3 meses	13,576.0	13,583.9	13,575.3	10,878.4	11,557.8	63,171.4	144,257.7
6 meses	12,013.6	12,588.5	14,593.2	11,656.9	11,661.7	62,513.9	156,395.0
1 año	0.0	11,441.6	0.0	0.0	0.0	11,441.6	30,767.9
Bondev "D"	0.0	4,000.2	0.0	4,000.3	0.0	8,000.5	21,001.6
5 años	0.0	4,000.2	0.0	4,000.3	0.0	8,000.5	21,001.6
Bonos de Desarrollo a Tasa Fija	11,878.0	6,876.0	11,877.3	1,501.9	11,883.1	44,016.3	149,314.2
3 años	0.0	0.0	11,877.3	0.0	0.0	11,877.3	53,939.8
5 años	11,878.0	0.0	0.0	0.0	11,883.1	23,761.1	39,461.3
10 años	0.0	6,876.0	0.0	0.0	0.0	6,876.0	43,391.6
20 años	0.0	0.0	0.0	1,501.9	0.0	1,501.9	4,003.5
30 años	0.0	0.0	0.0	0.0	0.0	0.0	8,518.0
Udibonos	3,457.3	1,736.2	5,907.6	0.0	2,781.4	13,882.5	65,788.2
3 años	0.0	0.0	5,907.6	0.0	0.0	5,907.6	30,822.5
10 años	3,457.3	0.0	0.0	0.0	2,781.4	6,238.7	22,899.9
30 años	0.0	1,736.2	0.0	0.0	0.0	1,736.2	12,065.8
Udibonos Segregados	0.0	0.0	0.0	0.0	0.0	0.0	30.9
30 años	0.0	0.0	0.0	0.0	0.0	0.0	30.9

Notas:

*_/ Cifras sujetas a revisiones por cambios y adecuaciones metodológicas.

1_/ Colocación fuera de la subasta primaria, por concepto de Operaciones de Permuta de Deuda.

2_/ Colocación fuera de la subasta primaria, por concepto de Udibonos Segregados.

Fuente: Secretaría de Hacienda y Crédito Público.

Colocaciones del Gobierno Federal en los Mercados Internacionales de Capital, Enero-Diciembre de 2016

COLOCACIONES DEL GOBIERNO FEDERAL EN LOS MERCADOS INTERNACIONALES DE CAPITAL ENERO-DICIEMBRE DE 2016 CUADRO I.35

Entidad Emisora	Agente Líder	Moneda	Importe Mill. M. Orig.	Importe Mill. Dls.	Fecha de Emisión	Fecha de Vto.	Tasa de Interés	Comisión %
Gob. Fed.	Citigroup	Dls.	2,250.0	2,250.0	ene-2016	ene-2026	Fija 4.125%	0.17 ^{3_/}
Gob. Fed.	Barclays Bank	Euro	1,500.0	1,630.1	feb-2016	feb-2022	Fija 1.875%	0.14 ^{3_/}
Gob. Fed.	Barclays Bank	Euro	1,000.0	1,086.7	feb-2016	feb-2031	Fija 3.375%	0.19 ^{3_/}
Gob. Fed.	Daiwa	Y.J.	45,900.0	447.1	jun-2016	jun-2019	Fija 0.40%	0.24 ^{4_/}
Gob. Fed.	Daiwa	Y.J.	50,900.0	495.8	jun-2016	jun-2021	Fija 0.70%	0.24 ^{4_/}
Gob. Fed.	Daiwa	Y.J.	16,300.0	158.7	jun-2016	jun-2026	Fija 1.09%	0.29 ^{4_/}
Gob. Fed.	Daiwa	Y.J.	21,900.0	213.3	jun-2016	jun-2036	Fija 2.40%	0.29 ^{4_/}
Gob. Fed. ^{1_/}	BBV	Dls.	760.0	760.0	ago-2016	ene-2026	Fija 4.125%	0.17 ^{3_/}
Gob. Fed.	BBV	Dls.	2,000.0	2,000.0	ago-2016	ene-2047	Fija 4.350%	0.19 ^{3_/}
Gob. Fed. ^{2_/}	Citibank	Euro	700.0	742.5	nov-2016	feb-2031	Fija 3.375%	0.19 ^{3_/}
Gob. Fed.	Citibank	Euro	1,200.0	1,273.5	nov-2016	ene-2025	Fija 1.375%	0.17 ^{3_/}
TOTAL				11,057.2				

Notas:

1_/ Reapertura de la emisión de enero de 2016.

2_/ Reapertura de la emisión de febrero de 2016 por 1,000.0 mde.

3_/ Porcentaje sobre el monto del principal, pagadera al inicio, por única vez.

4_/ Porcentaje sobre el monto del principal, pagadera al inicio, por única vez; así mismo, se cubrirá una comisión de 0.00075% en el caso del pago de los intereses y del principal durante la vida del Bono.

Fuente: Secretaría de Hacienda y Crédito Público.

Tasas de Valores Gubernamentales Cuarto Trimestre de 2016 hoja 1

TASAS DE VALORES GUBERNAMENTALES
CUARTO TRIMESTRE DE 2016
(Porcentajes)
HOJA 1 DE 2
CUADRO I.36

Valores	Plazo	Fechas / Tasas de interés			
		06-oct	13-oct	20-oct	27-oct
Cetes (tasa de rendimiento)	28 días	4.70	4.70	4.67	4.68
	3 meses	4.84	4.87	4.81	4.87
	6 meses	5.07	5.08	4.97	5.00
	1 año	0.00	5.22	0.00	0.00
Bondes "D" ^{1/}	5 años	0.00	0.00	0.00	0.00
	Bonos de Desarrollo a Tasa Fija (tasa) ^{2/}				
	3 años	0.00	0.00	5.50	0.00
	5 años	5.82	0.00	0.00	0.00
	10 años	0.00	0.00	0.00	6.09
	30 años	0.00	6.55	0.00	0.00
Udibonos (tasa real) ^{2/}	3 años	0.00	0.00	2.22	0.00
	10 años	2.74	0.00	0.00	0.00
	30 años	0.00	3.46	0.00	0.00
		03-nov	10-nov	17-nov	24-nov
Cetes (tasa de rendimiento)	28 días	4.75	4.81	5.56	5.48
	3 meses	4.91	5.07	5.96	5.94
	6 meses	5.04	5.03	6.18	6.04
	1 año	0.00	5.31	0.00	0.00
Bondes "D" ^{1/}	5 años	0.00	0.00	0.00	0.00
	Bonos de Desarrollo a Tasa Fija (tasa) ^{2/}				
	3 años	0.00	0.00	6.57	0.00
	5 años	5.98	0.00	0.00	0.00
	20 años	0.00	6.68	0.00	0.00
	30 años	0.00	0.00	0.00	7.67
Udibonos (tasa real) ^{2/}	3 años	0.00	0.00	3.20	0.00
	10 años	3.08	0.00	0.00	0.00
	30 años	0.00	3.58	0.00	0.00

Tasas de Valores Gubernamentales Cuarto Trimestre de 2016 hoja 2

TASAS DE VALORES GUBERNAMENTALES
CUARTO TRIMESTRE DE 2016
(Porcentajes)
HOJA 2 DE 2
CUADRO 1.36

Valores	Plazo	Fechas / Tasas de interés				
		01-dic	08-dic	15-dic	22-dic	29-dic
Cetes (tasa de rendimiento)	28 días	5.62	5.59	5.51	5.65	5.69
	3 meses	5.99	5.85	5.70	5.83	5.96
	6 meses	6.10	6.07	5.97	6.09	6.23
	1 año	0.00	6.20	0.00	0.00	0.00
Bondes "D" ^{1_/}	5 años	0.00	0.00	0.00	0.00	0.00
Bonos de Desarrollo a Tasa Fija (tasa) ^{2_/}	3 años	0.00	0.00	6.45	0.00	0.00
	5 años	7.02	0.00	0.00	0.00	7.25
	10 años	0.00	7.25	0.00	0.00	0.00
	20 años	0.00	0.00	0.00	7.60	0.00
Udibonos (tasa real) ^{2_/}	3 años	0.00	0.00	2.58	0.00	0.00
	10 años	3.35	0.00	0.00	0.00	3.00
	30 años	0.00	3.79	0.00	0.00	0.00

Nota:

1_/ Para efecto de tasas de rendimiento, se utilizará la tasa promedio de fondeo bancario dada a conocer por Banco de México.

2_/ Se refiere al rendimiento para el inversionista calculado a la fecha de emisión.

Fuente: Secretaría de Hacienda y Crédito Público.

Costo Neto de la Deuda del Gobierno Federal, Enero-Diciembre de 2016

COSTO NETO DE LA DEUDA DEL GOBIERNO FEDERAL (RAMO 24)*
 ENERO-DICIEMBRE DE 2016
 (Millones de pesos)
 CUADRO 1.37

Concepto	Total
TOTAL (A – B)	349,557.1
A. Costo Ramo 24	361,388.6
Interno	290,532.0
Externo	70,856.6
B. Intereses Compensados	11,831.5

Nota:

*_/ Cifras sujetas a revisiones por cambios y adecuaciones metodológicas.

Fuente: Secretaría de Hacienda y Crédito Público.

Costo de la Deuda Interna del Gobierno Federal, Enero-Diciembre de 2016

COSTO DE LA DEUDA INTERNA DEL GOBIERNO FEDERAL*
ENERO-DICIEMBRE DE 2016
(Millones de pesos)
CUADRO I.38

Concepto	Intereses	Gastos	Total Costo
COSTO TOTAL	286,030.2	4,501.8	290,532.0
Valores	280,950.1	4,058.1	285,008.2
Cetes	24,493.8	3.4	24,497.2
Bondev "D"	14,354.2	777.0	15,131.2
Bonos de Desarrollo a Tasa Fija	195,360.3	2,575.1	197,935.4
Udibonos	46,739.6	699.6	47,439.2
Udibonos Segregados	2.2	3.0	5.2
Fondo de Ahorro S.A.R.	2,151.3	0.0	2,151.3
Obligaciones por Ley del ISSSTE ^{1_/}	45.5	0.0	45.5
Bonos de Pensión PEMEX ^{2_/}	409.2	0.0	409.2
Bonos de Pensión CFE ^{3_/}	0.0	0.0	0.0
Otros	2,474.1	443.7	2,917.8

Nota:

*_/ Cifras sujetas a revisiones por cambios y adecuaciones metodológicas.

1_/ Obligaciones del Gobierno Federal asociadas a la Nueva Ley del ISSSTE.

2_/ Obligaciones asociadas al apoyo financiero por parte del Gobierno Federal a Pemex por el ahorro generado en su pasivo pensionario, conforme a lo que establece el "Acuerdo por el que se emiten las disposiciones de carácter general relativas a la asunción por parte del Gobierno Federal de obligaciones de pago de pensiones y jubilaciones a cargo de Pemex y sus empresas productivas subsidiarias", publicado en el DOF el 24 de diciembre de 2015.

3_/ Obligaciones asociadas al apoyo financiero por parte del Gobierno Federal a CFE por el ahorro generado en su pasivo pensionario, conforme a lo que establece el "Acuerdo por el que se emiten las disposiciones de carácter general relativas a la asunción por parte del Gobierno Federal de obligaciones de pago de pensiones y jubilaciones a cargo de la Comisión Federal de Electricidad", publicado en el DOF, el 14 de noviembre de 2016.

Fuente: Secretaría de Hacienda y Crédito Público.

Costo de la Deuda Externa del Gobierno Federal, Enero-Diciembre de 2016

COSTO DE LA DEUDA EXTERNA DEL GOBIERNO FEDERAL*
ENERO-DICIEMBRE DE 2016
(Millones de dólares)
CUADRO 1.39

Concepto	Intereses	Comisiones y Gastos		Total
		de Compromiso	Otras	
COSTO TOTAL	3,749.9	7.4	96.1	3,853.4
Mercado de Capitales	2,876.3	0.0	78.4	2,954.7
Organismos Financieros Internacionales (OFI's)	846.4	7.4	16.0	869.8
Comercio Exterior	27.2	0.0	1.7	28.9

Nota:

*_/ Cifras sujetas a revisiones por cambios y adecuaciones metodológicas.

Fuente: Secretaría de Hacienda y Crédito Público.

Deuda Interna del Gobierno Federal, Avance del Programa de Financiamiento. Enero-Diciembre de 2016

DEUDA INTERNA DEL GOBIERNO FEDERAL, AVANCE DEL PROGRAMA DE FINANCIAMIENTO*
ENERO-DICIEMBRE DE 2016
(Millones de pesos)
CUADRO 1.40

Concepto	Acumulado p_/	Destino
GRAN TOTAL	3,144,937.1	
Valores	2,464,667.8	
Cetes	1,717,809.6	
28 días	347,355.6	Financiamiento PEF, y/o Canje y/o Refinanciamiento de Pasivos
3 meses	568,890.3	Financiamiento PEF, y/o Canje y/o Refinanciamiento de Pasivos
6 meses	641,287.9	Financiamiento PEF, y/o Canje y/o Refinanciamiento de Pasivos
1 año	160,275.8	Financiamiento PEF, y/o Canje y/o Refinanciamiento de Pasivos
Bondev "D"	141,817.3	
5 años	128,741.7	Financiamiento PEF, y/o Canje y/o Refinanciamiento de Pasivos
7 años	13,075.6	Financiamiento PEF, y/o Canje y/o Refinanciamiento de Pasivos
Bonos de Desarrollo a Tasa Fija	421,369.7	
3 años	144,644.1	Financiamiento PEF, y/o Canje y/o Refinanciamiento de Pasivos
5 años	124,072.7	Financiamiento PEF, y/o Canje y/o Refinanciamiento de Pasivos
10 años	103,157.1	Financiamiento PEF, y/o Canje y/o Refinanciamiento de Pasivos
20 años	24,991.9	Financiamiento PEF, y/o Canje y/o Refinanciamiento de Pasivos
30 años	24,503.9	Financiamiento PEF, y/o Canje y/o Refinanciamiento de Pasivos
Udibonos	182,711.3	
3 años	77,368.3	Financiamiento PEF, y/o Canje y/o Refinanciamiento de Pasivos
10 años	64,190.5	Financiamiento PEF, y/o Canje y/o Refinanciamiento de Pasivos
30 años	41,152.5	Financiamiento PEF, y/o Canje y/o Refinanciamiento de Pasivos
Udibonos Segregados	959.9	
30 años	959.9	Financiamiento PEF, y/o Canje y/o Refinanciamiento de Pasivos
Fondo de Ahorro S.A.R.	216,375.0	Financiamiento PEF, y/o Canje y/o Refinanciamiento de Pasivos
Obligaciones por Ley del ISSSTE ^{1_/}	10,565.5	Aplicación por Ley del ISSSTE
Bonos de Pensión PEMEX ^{2_/}	184,230.6	Cumplimiento al Transitorio Tercero del Decreto por el que se Reforman, Adicionan y Derogan Diversas Disposiciones de la Ley Federal de Presupuesto y Responsabilidad Hacendaria y la Ley General de Deuda Pública, Publicado el 12 de Agosto de 2014 en el DOF
Bonos de Pensión CFE ^{3_/}	161,080.2	Cumplimiento al Transitorio Cuarto del Decreto por el que se Reforman, Adicionan y Derogan Diversas Disposiciones de la Ley Federal de Presupuesto y Responsabilidad Hacendaria y la Ley General de Deuda Pública, Publicado el 12 de Agosto de 2014 en el DOF
Otros	108,018.0	Financiamiento PEF, y/o Canje y/o Refinanciamiento de Pasivos

Notas:

Las sumas parciales pueden no coincidir debido al redondeo.

*_/ Cifras sujetas a revisiones por cambios y adecuaciones metodológicas.

p_/ Cifras preliminares.

1_/ Obligaciones del Gobierno Federal asociadas a la Nueva Ley del ISSSTE.

2_/ Obligaciones asociadas al apoyo financiero por parte del Gobierno Federal a Pemex por el ahorro generado en su pasivo pensionario, conforme a lo que establece el "Acuerdo por el que se emiten las disposiciones de carácter general relativas a la asunción por parte del Gobierno Federal de obligaciones de pago de pensiones y jubilaciones a cargo de Pemex y sus empresas productivas subsidiarias", publicado en el DOF el 24 de diciembre de 2015.

3_/ Obligaciones asociadas al apoyo financiero por parte del Gobierno Federal a CFE por el ahorro generado en su pasivo pensionario, conforme a lo que establece el "Acuerdo por el que se emiten las disposiciones de carácter general relativas a la asunción por parte del Gobierno Federal de obligaciones de pago de pensiones y jubilaciones a cargo de la Comisión Federal de Electricidad", publicado en el DOF, el 14 de noviembre de 2016.

Fuente: Secretaría de Hacienda y Crédito Público.

**Deuda Externa del Gobierno Federal, Avance del Programa de Financiamiento. Enero-Diciembre de 2016
hoja 1**

DEUDA EXTERNA DEL GOBIERNO FEDERAL, AVANCE DEL PROGRAMA DE FINANCIAMIENTO*
ENERO-DICIEMBRE DE 2016
(Millones de dólares)
HOJA 1 DE 2
CUADRO I.41

Concepto	Acumulado P./	Programa/Destino
GRAN TOTAL	12,698.3	
Mercado de Capitales	11,057.2	
Citigroup	2,250.0	Financiamiento PEF, y/o Canje y/o Refinanciamiento de Pasivos
Barclays Bank	1,630.1	Financiamiento PEF, y/o Canje y/o Refinanciamiento de Pasivos
Barclays Bank	1,086.7	Financiamiento PEF, y/o Canje y/o Refinanciamiento de Pasivos
Daiwa	447.1	Financiamiento PEF, y/o Canje y/o Refinanciamiento de Pasivos
Daiwa	495.8	Financiamiento PEF, y/o Canje y/o Refinanciamiento de Pasivos
Daiwa	158.7	Financiamiento PEF, y/o Canje y/o Refinanciamiento de Pasivos
Daiwa	213.3	Financiamiento PEF, y/o Canje y/o Refinanciamiento de Pasivos
BBV	760.0	Financiamiento PEF, y/o Canje y/o Refinanciamiento de Pasivos
BBV	2,000.0	Financiamiento PEF, y/o Canje y/o Refinanciamiento de Pasivos
Citibank	742.5	Financiamiento PEF, y/o Canje y/o Refinanciamiento de Pasivos
Citibank	1,273.0	Financiamiento PEF, y/o Canje y/o Refinanciamiento de Pasivos
Comercio Exterior	205.6	
KfW	114.0	Programa de Apoyo a las Políticas del Sector Agua, Fase II
Agencia Francesa de Desarrollo	91.6	Programa de Reforma Energética y Cooperación Técnica
Organismos Financieros Int. (OFI's)	1,435.5	
BID	1,190.2	
NAFIN	13.0	Programa de Fortalecimiento de Bienes Públicos Rurales
	41.8	Programa Multifase de Apoyo a la Capacitación y al Empleo, (PACE) Fase III
	2.2	Proyecto de Fortalecimiento de la Gestión e Inversiones del Programa 3X1 para Migrantes, Fase II
	60.4	Proyecto Creciendo Sanos, Mejorando la Salud de la Niñez Mexicana
	26.2	Apoyo al Programa de Desarrollo Humano Oportunidades
	8.6	Programa de Formación de Recursos Humanos Basada en Competencias PROFORHCOM
	120.0	Proyecto de Infraestructura Física Educativa (PIFE)
	600.0	Programa de Fortalecimiento de las Finanzas Públicas II
BANSEFI	102.8	Programa para la Sostenibilidad de los Servicios de Agua Potable y Saneamiento en Comunidades Rurales IV (PROSSAPYS IV)
	15.2	Programa para el Desarrollo Integral de Organismos Operadores de Agua y Saneamiento (PRODI)
	200.0	Programa para Impulsar la Productividad en México II
BIRF	241.2	
NAFIN	1.2	Proyecto de Servicios Integrales de Energía
	4.0	Proyecto de Desarrollo de la Industria de las Tecnologías de la Información
	72.9	Proyecto sobre Bosques y Cambio Climático
	4.7	Proyecto Bosques y Cambio Climático
	9.5	Financiamiento Adicional del Proyecto de Desarrollo Rural Sustentable
	3.8	Proyecto de Gestión Escolar
	98.2	Proyecto Sistema de Proyección Social en México
	28.0	Proyecto para la Reducción de la Desigualdad de las Oportunidades Educativas

**Deuda Externa del Gobierno Federal, Avance del Programa de Financiamiento. Enero-Diciembre de 2016
hoja 2**

DEUDA EXTERNA DEL GOBIERNO FEDERAL, AVANCE DEL PROGRAMA DE FINANCIAMIENTO*
ENERO-DICIEMBRE DE 2016
(Millones de dólares)
HOJA 2 DE 2
CUADRO 1.41

Concepto	Acumulado p_/	Programa/Destino
	0.2	Proyecto de Eficiencia y Sustentabilidad Energética en Municipios (PRESEM)
BANSEFI	9.1	Programa de Mejoramiento de Eficiencias de Organismos Operadores
	9.6	Programa de Consolidación e Inclusión Financiera del Sector Ahorro y Crédito
FIDA	4.1	
	0.1	Proyecto de Desarrollo Comunitario Forestal en los Estados del Sur (Campeche, Chiapas, Oaxaca)
	1.9	Proyecto de Desarrollo Rural en la Región Mixteca y la Zona Mazahua
	2.1	Proyecto de Desarrollo Rural en la Región Mixteca y la Zona Mazahua

Las sumas parciales pueden no coincidir debido al redondeo.

*_/ Cifras sujetas a revisiones por cambios y adecuaciones metodológicas.

p_/ Cifras preliminares.

Fuente: Secretaría de Hacienda y Crédito Público.

Saldos de la Deuda del Sector Público Federal

SALDOS DE LA DEUDA DEL SECTOR PÚBLICO FEDERAL*
CUADRO I.42

Concepto	Saldo			Porcentaje del PIB ^{3_/}			Estructura Porcentual (%)		
	dic-14	dic-15	dic-16 ^{p_/}	dic-14	dic-15	dic-16	dic-14	dic-15	dic-16
DEUDA INTERNA :									
NETA (Mill. de pesos) ^{2_/}	4,804,250.2	5,379,857.1	6,009,403.1	26.6	28.2	29.7	69.2	65.9	62.0
BRUTA (Mill. de pesos)	5,049,533.3	5,639,503.9	6,182,250.7	27.9	29.6	30.6	69.9	66.9	62.2
DEUDA EXTERNA:									
NETA (Mill. de dólares) ^{2_/}	145,617.4	161,609.5	177,692.5	11.9	14.6	18.2	30.8	34.1	38.0
BRUTA (Mill. de dólares)	147,665.8	162,209.5	180,986.0	12.0	14.6	18.5	30.1	33.1	37.8
TOTAL DE DEUDA: ^{1_/}									
NETA (Mill. de pesos) ^{2_/}	6,947,446.4	8,160,589.9	9,693,217.5	38.5	42.8	47.9	100.0	100.0	100.0
(Mill. de dólares) ^{2_/}	472,037.4	474,273.7	467,562.1						
BRUTA (Mill. de pesos)	7,222,878.5	8,430,561.7	9,934,343.9	39.9	44.2	49.1	100.0	100.0	100.0
(Mill. de dólares)	490,751.4	489,963.8	479,193.1						

Notas:

Las sumas parciales pueden no coincidir debido al redondeo.

*_/ Cifras sujetas a revisiones por cambios y adecuaciones metodológicas.

p_/ Cifras preliminares.

1_/ Comprende los pasivos del Gobierno Federal, las Empresas Productivas del Estado y la Banca de Desarrollo.

2_/ El concepto de Deuda Neta se obtiene de descontar al Saldo de la Deuda Bruta los activos financieros del Gobierno Federal, las disponibilidades de las Empresas Productivas del Estado y de la Banca de Desarrollo.

3_/ La razón de deuda pública a Producto Interno Bruto (PIB), se calcula utilizando el valor nominal a precios corrientes del PIB de cada trimestre. No obstante, a partir del Informe correspondiente al primer trimestre de 2017, en adición a este indicador, también se reportará la razón deuda pública a PIB, utilizando el valor anual del PIB.

Fuente: Secretaría de Hacienda y Crédito Público.

Evolución de los Saldos de la Deuda Interna del Sector Público Federal Cuarto Trimestre de 2016

EVOLUCIÓN DE LOS SALDOS DE LA DEUDA INTERNA DEL SECTOR PÚBLICO FEDERAL* CUARTO TRIMESTRE DE 2016 (Millones de pesos) CUADRO I.43

Concepto	Saldo 31-dic-15	Saldo 30-sep-16 P./	Movimientos de octubre a diciembre de 2016				Saldo 31-dic-16 P./
			Disp	Amort.	Endeud. Int. Neto	Ajustes	
1. SALDO DE LA DEUDA NETA (3-2)	5,379,857.1	5,593,131.7					6,009,403.1
2. Activos 1_/	259,646.8	257,607.6					172,847.6
3. SALDO DE LA DEUDA BRUTA	5,639,503.9	5,850,739.3	1,140,948.8	841,093.0	299,855.8	31,655.6	6,182,250.7
ESTRUCTURA POR PLAZO	5,639,503.9	5,850,739.3	1,140,948.8	841,093.0	299,855.8	31,655.6	6,182,250.7
Largo Plazo	5,123,594.6	5,345,534.5	519,411.5	344,010.9	175,400.6	31,594.0	5,552,529.1
Corto Plazo	515,909.3	505,204.8	621,537.3	497,082.1	124,455.2	61.6	629,721.6
ESTRUCTURA POR USUARIO	5,639,503.9	5,850,739.3	1,140,948.8	841,093.0	299,855.8	31,655.6	6,182,250.7
Gobierno Federal	5,074,023.1	5,309,031.7	988,853.9	707,363.7	281,490.2	29,823.5	5,620,345.4
Largo Plazo	4,583,421.6	4,840,396.5	484,803.6	328,583.2	156,220.4	29,823.5	5,026,440.4
Corto Plazo	490,601.5	468,635.2	504,050.3	378,780.5	125,269.8	0.0	593,905.0
Empresas Productivas del Estado 2_/	447,270.9	425,043.4	25,131.9	20,663.4	4,468.5	1,664.9	431,176.8
Largo Plazo	440,270.9	400,849.8	24,905.9	11,243.8	13,662.1	1,664.9	416,176.8
Corto Plazo	7,000.0	24,193.6	226.0	9,419.6	-9,193.6	0.0	15,000.0
Banca de Desarrollo	118,209.9	116,664.2	126,963.0	113,065.9	13,897.1	167.2	130,728.5
Largo Plazo	99,902.1	104,288.2	9,702.0	4,183.9	5,518.1	105.6	109,911.9
Corto Plazo	18,307.8	12,376.0	117,261.0	108,882.0	8,379.0	61.6	20,816.6
ESTRUCTURA POR FUENTES DE FINANCIAMIENTO	5,639,503.9	5,850,739.3	1,140,948.8	841,093.0	299,855.8	31,655.6	6,182,250.7
Emisión de Valores	5,103,226.4	5,252,611.3	670,743.6	636,383.2	34,360.4	25,904.5	5,312,876.2
Fondo de Ahorro S.A.R.	107,650.7	110,494.6	46,300.6	43,325.0	2,975.6	1,693.1	115,163.3
Banca Comercial	141,919.1	131,518.3	28,702.0	18,288.9	10,413.1	155.6	142,087.0
Obligaciones por Ley del ISSSTE 3_/	153,760.2	145,342.1	10,520.0	10,640.1	-120.1	2,310.8	147,532.8
Bonos de Pensión PEMEX 4_/	50,000.0	137,639.8	0.0	0.0	0.0	-0.1	137,639.7
Bonos de Pensión CFE 5_/	0.0	0.0	161,080.2	0.0	161,080.2	0.0	161,080.2
Otros	82,947.5	73,133.2	223,602.4	132,455.8	91,146.6	1,591.7	165,871.5

Notas:

*_/ Cifras sujetas a revisiones por cambios y adecuaciones metodológicas.

p_/ Cifras preliminares.

1_/ Integra el saldo neto denominado en moneda nacional de la Cuenta General de la Tesorería de la Federación, así como las disponibilidades de las Empresas Productivas del Estado y de la Banca de Desarrollo.

2_/ Incluye solo PEMEX y CFE.

3_/ Obligaciones del Gobierno Federal asociadas a la Nueva Ley del ISSSTE.

4_/ Obligaciones asociadas al apoyo financiero por parte del Gobierno Federal a Pemex por el ahorro generado en su pasivo pensionario, conforme a lo que establece el "Acuerdo por el que se emiten las disposiciones de carácter general relativas a la asunción por parte del Gobierno Federal de obligaciones de pago de pensiones y jubilaciones a cargo de Pemex y sus empresas productivas subsidiarias", publicado en el DOF el 24 de diciembre de 2015. Este saldo es el resultado de la suscripción de títulos de crédito a favor de Pemex por 184.2 mil millones de pesos en agosto de 2016, la cancelación del título emitido en diciembre de 2015 por 50 mil millones de pesos en la misma fecha y la amortización de 46,591 millones de pesos derivados del intercambio de títulos de crédito por Bonos D el 15 de agosto de 2016. Dicha operación generó intereses por 409 millones de pesos, registrados en el Ramo 24, que junto con la amortización de 46,591 millones de pesos corresponde a los 47 mil millones de pesos que se le intercambiaron a Pemex por Bonos D.

5_/ Obligaciones asociadas al apoyo financiero por parte del Gobierno Federal a CFE por el ahorro generado en su pasivo pensionario, conforme a lo que establece el "Acuerdo por el que se emiten las disposiciones de carácter general relativas a la asunción por parte del Gobierno Federal de obligaciones de pago de pensiones y jubilaciones a cargo de la Comisión Federal de Electricidad", publicado en el DOF, el 14 de noviembre de 2016.

Fuente: Secretaría de Hacienda y Crédito Público.

Evolución de los Saldos de la Deuda Interna del Sector Público Federal, Enero-Diciembre de 2016

EVOLUCIÓN DE LOS SALDOS DE LA DEUDA INTERNA DEL SECTOR PÚBLICO FEDERAL*
ENERO-DICIEMBRE DE 2016
(Millones de pesos)
CUADRO 1.44

Concepto	Saldo 31-dic-15	Movimientos de enero a diciembre de 2016				Saldo 31-dic-16 ^{p./}
		Disp.	Amort.	Endeud. Int. Neto	Ajustes	
1. SALDO DE LA DEUDA NETA (3-2)	5,379,857.1					6,009,403.1
2. Activos ^{1./}	259,646.8					172,847.6
3. SALDO DE LA DEUDA BRUTA	5,639,503.9	3,658,121.0	3,177,901.2	480,219.8	62,527.0	6,182,250.7
ESTRUCTURA POR PLAZO	5,639,503.9	3,658,121.0	3,177,901.2	480,219.8	62,527.0	6,182,250.7
Largo Plazo	5,123,594.6	1,560,509.6	1,189,508.5	371,001.1	57,933.4	5,552,529.1
Corto Plazo	515,909.3	2,097,611.4	1,988,392.7	109,218.7	4,593.6	629,721.6
ESTRUCTURA POR USUARIO	5,639,503.9	3,658,121.0	3,177,901.2	480,219.8	62,527.0	6,182,250.7
Gobierno Federal	5,074,023.1	3,144,937.1	2,652,188.8	492,748.3	53,574.0	5,620,345.4
Largo Plazo	4,583,421.6	1,479,385.3	1,089,940.5	389,444.8	53,574.0	5,026,440.4
Corto Plazo	490,601.5	1,665,551.8	1,562,248.3	103,303.5	0.0	593,905.0
Empresas Productivas del Estado ^{2./}	447,270.9	96,192.2	114,227.6	-18,035.4	1,941.3	431,176.8
Largo Plazo	440,270.9	63,451.6	89,487.0	-26,035.4	1,941.3	416,176.8
Corto Plazo	7,000.0	32,740.6	24,740.6	8,000.0	0.0	15,000.0
Banca de Desarrollo	118,209.9	416,991.7	411,484.8	5,506.9	7,011.7	130,728.5
Largo Plazo	99,902.1	17,672.7	10,081.0	7,591.7	2,418.1	109,911.9
Corto Plazo	18,307.8	399,319.0	401,403.8	-2,084.8	4,593.6	20,816.6
ESTRUCTURA POR FUENTES DE FINANCIAMIENTO	5,639,503.9	3,658,121.0	3,177,901.2	480,219.8	62,527.0	6,182,250.7
Emisión de Valores	5,103,226.4	2,483,633.7	2,321,270.9	162,362.8	47,287.0	5,312,876.2
Fondo de Ahorro S.A.R.	107,650.7	216,375.0	213,018.3	3,356.7	4,155.9	115,163.3
Banca Comercial	141,919.1	92,549.8	92,755.3	-205.5	373.4	142,087.0
Obligaciones por Ley del ISSSTE ^{3./}	153,760.2	10,565.5	21,097.0	-10,531.5	4,304.1	147,532.8
Bonos de Pensión PEMEX ^{4./}	50,000.0	184,230.6	96,590.8	87,639.8	-0.1	137,639.7
Bonos de Pensión CFE ^{5./}	0.0	161,080.2	0.0	161,080.2	0.0	161,080.2
Otros	82,947.5	509,686.2	433,168.9	76,517.3	6,406.7	165,871.5

Notas:

*_/ Cifras sujetas a revisiones por cambios y adecuaciones metodológicas.

p./ Cifras preliminares.

1_/ Integra el saldo neto denominado en moneda nacional de la Cuenta General de la Tesorería de la Federación, así como las disponibilidades de las Empresas Productivas del Estado y de la Banca de Desarrollo.

2_/ Incluye solo PEMEX y CFE.

3_/ Obligaciones del Gobierno Federal asociadas a la Nueva Ley del ISSSTE.

4_/ Obligaciones asociadas al apoyo financiero por parte del Gobierno Federal a Pemex por el ahorro generado en su pasivo pensionario, conforme a lo que establece el "Acuerdo por el que se emiten las disposiciones de carácter general relativas a la asunción por parte del Gobierno Federal de obligaciones de pago de pensiones y jubilaciones a cargo de Pemex y sus empresas productivas subsidiarias", publicado en el DOF el 24 de diciembre de 2015. Este saldo es el resultado de la suscripción de títulos de crédito a favor de Pemex por 184.2 mil millones de pesos en agosto de 2016, la cancelación del título emitido en diciembre de 2015 por 50 mil millones de pesos en la misma fecha y la amortización de 46,591 millones de pesos derivados del intercambio de títulos de crédito por Bondes D el 15 de agosto de 2016. Dicha operación generó intereses por 409 millones de pesos, registrados en el Ramo 24, que junto con la amortización de 46,591 millones de pesos corresponde a los 47 mil millones de pesos que se le intercambiaron a Pemex por Bondes D.

5_/ Obligaciones asociadas al apoyo financiero por parte del Gobierno Federal a CFE por el ahorro generado en su pasivo pensionario, conforme a lo que establece el "Acuerdo por el que se emiten las disposiciones de carácter general relativas a la asunción por parte del Gobierno Federal de obligaciones de pago de pensiones y jubilaciones a cargo de la Comisión Federal de Electricidad", publicado en el DOF, el 14 de noviembre de 2016.

Fuente: Secretaría de Hacienda y Crédito Público.

Evolución de los Saldos de la Deuda Externa del Sector Público Federal Cuarto Trimestre de 2016

EVOLUCIÓN DE LOS SALDOS DE LA DEUDA EXTERNA DEL SECTOR PÚBLICO FEDERAL* CUARTO TRIMESTRE DE 2016 (Millones de dólares) CUADRO I.45

Concepto	Saldo 31-dic-15	Saldo 30-sep-16 ^{p_/}	Movimientos de octubre a diciembre de 2016				Saldo 31-dic-16 ^{p_/}
			Disp.	Amort.	Endeud. Ext. Neto	Ajustes	
1. SALDO DE LA DEUDA NETA (3-2)	161,609.5	180,670.9					177,692.5
2. Activos ^{1_/}	600.0	2,484.9					3,293.5
3. SALDO DE LA DEUDA BRUTA	162,209.5	183,155.8	17,494.1	16,920.5	573.6	-2,743.4	180,986.0
ESTRUCTURA POR PLAZO	162,209.5	183,155.8	17,494.1	16,920.5	573.6	-2,743.4	180,986.0
Largo Plazo	159,057.2	179,743.2	13,694.2	12,798.6	895.6	-2,746.0	177,892.8
Corto Plazo	3,152.3	3,412.6	3,799.9	4,121.9	-322.0	2.6	3,093.2
ESTRUCTURA POR USUARIO	162,209.5	183,155.8	17,494.1	16,920.5	573.6	-2,743.4	180,986.0
Gobierno Federal	82,588.3	88,367.8	2,354.7	967.1	1,387.6	-1,598.4	88,157.0
Largo Plazo	82,588.3	88,367.8	2,354.7	967.1	1,387.6	-1,598.4	88,157.0
Corto Plazo	0.0	0.0	0.0	0.0	0.0	0.0	0.0
Empresas Productivas del Estado ^{2_/}	69,621.3	84,512.8	10,946.8	11,805.8	-859.0	-966.0	82,687.8
Largo Plazo	69,621.3	84,466.9	10,946.8	11,759.9	-813.1	-966.0	82,687.8
Corto Plazo	0.0	45.9	0.0	45.9	-45.9	0.0	0.0
Banca de Desarrollo	9,999.9	10,275.2	4,192.6	4,147.6	45.0	-179.0	10,141.2
Largo Plazo	6,847.6	6,908.5	392.7	71.6	321.1	-181.6	7,048.0
Corto Plazo	3,152.3	3,366.7	3,799.9	4,076.0	-276.1	2.6	3,093.2
ESTRUCTURA POR FUENTES DE FINANCIAMIENTO	162,209.5	183,155.8	17,494.1	16,920.5	573.6	-2,743.4	180,986.0
Mercado de Capitales	115,202.6	132,890.5	10,382.0	3,854.9	6,527.1	-2,515.2	136,902.4
Organismos Financieros Internacionales (OFI's)	28,646.5	28,475.9	536.9	277.9	259.0	-133.3	28,601.6
Comercio Exterior	8,313.1	7,935.9	186.1	761.1	-575.0	-81.5	7,279.4
Mercado Bancario	9,744.6	13,646.2	6,389.1	11,980.7	-5,591.6	-31.6	8,023.0
Pidiregas	302.7	207.3	0.0	45.9	-45.9	18.2	179.6

Notas:

*_/ Cifras sujetas a revisiones por cambios y adecuaciones metodológicas.

p_/ Cifras preliminares.

1_/ Considera el saldo neto denominado en dólares de la Cuenta de la Tesorería de la Federación, así como las disponibilidades de las Empresas Productivas del Estado y de la Banca de Desarrollo.

2_/ Incluye solo PEMEX y CFE.

Fuente: Secretaría de Hacienda y Crédito Público.

Evolución de los Saldos de la Deuda Externa del Sector Público Federal, Enero-Diciembre de 2016

EVOLUCIÓN DE LOS SALDOS DE LA DEUDA EXTERNA DEL SECTOR PÚBLICO FEDERAL*
ENERO-DICIEMBRE DE 2016
(Millones de dólares)
CUADRO 1.46

Concepto	Saldo 31-dic-15	Movimientos de enero a diciembre de 2016				Saldo 31-dic16 ^{p_/}
		Disp.	Amort.	Endeud. Ext. Neto	Ajustes	
1. SALDO DE LA DEUDA NETA (3-2)	161,609.5					177,692.5
2. Activos ^{1_/}	600.0					3,293.5
3. SALDO DE LA DEUDA BRUTA	162,209.5	57,239.9	36,626.0	20,613.9	-1,837.4	180,986.0
ESTRUCTURA POR PLAZO	162,209.5	57,239.9	36,626.0	20,613.9	-1,837.4	180,986.0
Largo Plazo	159,057.2	43,827.1	23,146.4	20,680.7	-1,845.1	177,892.8
Corto Plazo	3,152.3	13,412.8	13,479.6	-66.8	7.7	3,093.2
ESTRUCTURA POR USUARIO	162,209.5	57,239.9	36,626.0	20,613.9	-1,837.4	180,986.0
Gobierno Federal	82,588.3	12,698.3	6,448.5	6,249.8	-681.1	88,157.0
Largo Plazo	82,588.3	12,698.3	6,448.5	6,249.8	-681.1	88,157.0
Corto Plazo	0.0	0.0	0.0	0.0	0.0	0.0
Empresas Productivas del Estado ^{2_/}	69,621.3	30,156.5	16,357.9	13,798.6	-732.1	82,687.8
Largo Plazo	69,621.3	29,853.8	16,055.2	13,798.6	-732.1	82,687.8
Corto Plazo	0.0	302.7	302.7	0.0	0.0	0.0
Banca de Desarrollo	9,999.9	14,385.1	13,819.6	565.5	-424.2	10,141.2
Largo Plazo	6,847.6	1,275.0	642.7	632.3	-431.9	7,048.0
Corto Plazo	3,152.3	13,110.1	13,176.9	-66.8	7.7	3,093.2
ESTRUCTURA POR FUENTES DE FINANCIAMIENTO	162,209.5	57,239.9	36,626.0	20,613.9	-1,837.4	180,986.0
Mercado de Capitales	115,202.6	32,852.7	9,951.0	22,901.7	-1,201.9	136,902.4
Organismos Financieros Internacionales (OFI's)	28,646.5	1,692.9	1,296.2	396.7	-441.6	28,601.6
Comercio Exterior	8,313.1	874.3	1,874.6	-1,000.3	-33.4	7,279.4
Mercado Bancario	9,744.6	21,517.3	23,201.5	-1,684.2	-37.4	8,023.0
Pidiregas	302.7	302.7	302.7	0.0	-123.1	179.6

Notas:

*_/ Cifras sujetas a revisiones por cambios y adecuaciones metodológicas.

p_/ Cifras preliminares.

1_/ Considera el saldo neto denominado en dólares de la Cuenta de la Tesorería de la Federación, así como las disponibilidades de las Empresas Productivas del Estado y de la Banca de Desarrollo.

2_/ Incluye solo PEMEX y CFE.

Fuente: Secretaría de Hacienda y Crédito Público.

Perfil de Amortizaciones de la Deuda Interna del Sector Público Federal, Próximos cuatro Trimestres

**PERFIL DE AMORTIZACIONES DE LA DEUDA INTERNA DEL SECTOR PÚBLICO FEDERAL
PARA LOS PROXIMOS CUATRO TRIMESTRES
(Millones de pesos)
CUADRO I.47**

Concepto	2017				Total
	1er. Trim.	2do. Trim.	3er. Trim.	4to. Trim.	
TOTAL	552,506.0	304,674.3	61,036.7	282,557.3	1,200,774.3
Emisión de Valores	407,679.9	282,740.9	53,028.4	252,680.7	996,129.9
Fondo de Ahorro S.A.R.	482.7	482.7	482.7	482.7	1,930.8
Banca Comercial	22,351.1	13,313.2	2,787.6	15,512.9	53,964.8
Obligaciones por Ley del ISSSTE	7,879.5	2,626.5	0.0	8,841.8	19,347.8
Bonos de Pensión PEMEX	1,512.3	0.0	0.0	0.0	1,512.3
Bonos de Pensión CFE	0.0	0.0	0.0	0.0	0.0
Otros	112,600.5	5,511.0	4,738.0	5,039.2	127,888.7

Nota:

La proyección fue elaborada con base en el saldo contractual al 31 de diciembre de 2016

Fuente: Secretaría de Hacienda y Crédito Público.

Perfil de Amortizaciones de la Deuda Interna del Sector Público Federal

PERFIL DE AMORTIZACIONES DE LA DEUDA INTERNA DEL SECTOR PÚBLICO FEDERAL
(Millones de pesos)
CUADRO 1.48

Concepto	2017	2018	2019	2020	2021	2022	2023-2085
TOTAL	1,200,774.3	530,459.5	638,610.2	415,957.8	475,991.7	274,832.3	2,645,624.9
Emisión de Valores	996,129.9	504,720.0	592,894.4	388,797.1	447,411.0	243,827.5	2,139,096.3
Fondo de Ahorro S.A.R.	1,930.8	1,930.8	1,930.8	1,930.8	1,930.8	1,930.8	103,578.5
Banca Comercial	53,964.8	10,128.2	28,378.4	8,378.4	8,316.3	10,254.2	22,666.7
Obligaciones por Ley del ISSSTE	19,347.8	9,617.2	10,073.7	10,208.2	10,273.9	9,639.2	78,372.8
Bonos de Pensión PEMEX	1,512.3	2,353.0	3,316.3	4,080.5	4,821.6	5,329.9	116,226.1
Bonos de Pensión CFE	0.0	892.7	1,194.5	1,736.3	2,406.6	3,013.9	151,836.2
Otros	127,888.7	817.6	822.1	826.5	831.5	836.8	33,848.3

Nota:

La proyección fue elaborada con base en el saldo contractual al 31 de diciembre de 2016

Fuente: Secretaría de Hacienda y Crédito Público.

Perfil de Amortizaciones de la Deuda Externa del Sector Público Federal, Próximos cuatro Trimestres

**PERFIL DE AMORTIZACIONES DE LA DEUDA EXTERNA DEL SECTOR PÚBLICO FEDERAL
PARA LOS PROXIMOS CUATRO TRIMESTRES
(Millones de dólares)
CUADRO 1.49**

Concepto	2017				Total
	1er. Trim.	2do. Trim.	3er. Trim.	4to. Trim.	
TOTAL	4,364.0	1,808.8	898.9	1,273.9	8,345.6
MERCADO DE CAPITALES	1,123.8	735.3	81.4	357.9	2,298.4
Bonos	1,123.8	255.5	81.4	357.9	1,818.6
Pagarés	0.0	479.8	0.0	0.0	479.8
MERCADO BANCARIO	2,804.6	231.0	141.7	171.4	3,348.7
Bancos	2,778.2	204.4	115.0	144.4	3,242.0
Sindicados	26.4	26.6	26.7	27.0	106.7
COMERCIO EXTERIOR	224.7	514.6	447.4	416.3	1,603.0
Eximbanks	53.8	119.3	353.8	115.6	642.5
Banca Comercial	170.9	395.3	93.6	300.7	960.5
ORGANISMOS FINANCIEROS INT. (OFI's)	176.7	281.7	175.8	281.7	915.9
BID	93.2	210.8	93.2	210.8	608.0
BIRF	83.5	70.9	82.6	70.9	307.9
PIDIREGAS	34.2	46.2	52.6	46.6	179.6

Nota:

La proyección fue elaborada con base en el saldo contractual al 31 de diciembre de 2016.

Fuente: Secretaría de Hacienda y Crédito Público.

Perfil de Amortizaciones de la Deuda Externa del Sector Público Federal

PERFIL DE AMORTIZACIONES DE LA DEUDA EXTERNA DEL SECTOR PÚBLICO FEDERAL
(Millones de dólares)
CUADRO I.50

Concepto	2017	2018	2019	2020	2021	2022	2023-2115
TOTAL	8,345.6	7,296.3	11,892.2	13,359.8	12,027.1	12,957.6	115,107.4
MERCADO DE CAPITALES	2,298.4	4,169.1	9,829.2	9,585.4	8,332.9	11,444.3	91,243.1
Bonos	1,818.6	4,030.8	6,069.0	5,954.7	5,841.2	6,691.4	46,634.6
Pagarés	479.8	138.3	3,760.2	3,630.7	2,491.7	4,752.9	44,608.5
MERCADO BANCARIO	3,348.7	244.9	257.6	2,232.7	102.9	93.5	1,742.7
Bancos	3,242.0	138.7	178.2	29.0	14.5	0.0	527.5
Sindicados	106.7	106.2	79.4	2,203.7	88.4	93.5	1,215.2
COMERCIO EXTERIOR	1,603.0	1,398.0	953.6	703.3	792.8	349.4	1,479.3
Eximbanks	642.5	658.3	383.7	239.8	454.3	99.1	1,063.6
Banca Comercial	960.5	739.7	569.9	463.5	338.5	250.3	415.7
ORGANISMOS FINANCIEROS INT. (OFI's)	915.9	1,484.3	851.8	838.4	2,798.5	1,070.4	20,642.3
BID	608.0	614.7	611.3	622.8	876.2	644.9	9,827.9
BIRF	307.9	869.6	240.5	215.6	1,922.3	425.5	10,814.4
PIDIREGAS	179.6	0.0	0.0	0.0	0.0	0.0	0.0

Nota:

La proyección fue elaborada con base en el saldo contractual al 31 de diciembre de 2016.

Fuente: Secretaría de Hacienda y Crédito Público.

Costo de la Deuda Interna del Sector Público Federal, Enero-Diciembre de 2016

COSTO DE LA DEUDA INTERNA DEL SECTOR PÚBLICO FEDERAL* ENERO-DICIEMBRE DE 2016 (Millones de pesos) CUADRO I.51

Concepto	Intereses	Comisiones	Total
ESTRUCTURA POR PLAZO	320,413.3	4,659.2	325,072.5
Largo Plazo	300,530.8	4,634.7	305,165.5
Corto Plazo	19,882.5	24.5	19,907.0
ESTRUCTURA POR USUARIO	320,413.3	4,659.2	325,072.5
Gobierno Federal	286,030.2	4,501.8	290,532.0
Largo Plazo	267,667.2	4,501.8	272,169.0
Corto Plazo	18,363.0	0.0	18,363.0
Empresas Productivas del Estado ^{1_/}	28,258.4	157.4	28,415.8
Largo Plazo	27,398.2	132.9	27,531.1
Corto Plazo	860.2	24.5	884.7
Banca de Desarrollo	6,124.7	0.0	6,124.7
Largo Plazo	5,465.4	0.0	5,465.4
Corto Plazo	659.3	0.0	659.3
ESTRUCTURA POR FUENTES DE FINANCIAMIENTO	320,413.3	4,659.2	325,072.5
Emisión de Valores	304,233.6	4,100.1	308,333.7
Fondo de Ahorro S.A.R.	2,151.3	0.0	2,151.3
Banca Comercial	6,843.1	115.4	6,958.5
Obligaciones por Ley del ISSSTE ^{2_/}	45.5	0.0	45.5
Bonos de Pensión PEMEX ^{3_/}	409.2	0.0	409.2
Bonos de Pensión CFE ^{4_/}	0.0	0.0	0.0
Otros	6,730.6	443.7	7,174.3

Nota:

*_/ Cifras sujetas a revisiones por cambios y adecuaciones metodológicas.

1_/ Incluye solo PEMEX y CFE.

2_/ Obligaciones del Gobierno Federal asociadas a la Nueva Ley del ISSSTE.

3_/ Obligaciones asociadas al apoyo financiero por parte del Gobierno Federal a Pemex por el ahorro generado en su pasivo pensionario, conforme a lo que establece el "Acuerdo por el que se emiten las disposiciones de carácter general relativas a la asunción por parte del Gobierno Federal de obligaciones de pago de pensiones y jubilaciones a cargo de Pemex y sus empresas productivas subsidiarias", publicado en el DOF el 24 de diciembre de 2015.

4_/ Obligaciones asociadas al apoyo financiero por parte del Gobierno Federal a CFE por el ahorro generado en su pasivo pensionario, conforme a lo que establece el "Acuerdo por el que se emiten las disposiciones de carácter general relativas a la asunción por parte del Gobierno Federal de obligaciones de pago de pensiones y jubilaciones a cargo de la Comisión Federal de Electricidad", publicado en el DOF, el 14 de noviembre de 2016.

Fuente: Secretaría de Hacienda y Crédito Público.

Costo de la Deuda Externa del Sector Público Federal, Enero-Diciembre de 2016

COSTO DE LA DEUDA EXTERNA DEL SECTOR PÚBLICO FEDERAL*
ENERO-DICIEMBRE DE 2016
(Millones de dólares)
CUADRO 1.52

Concepto	Intereses	Comisiones y Gastos		Total
		de Compromiso	Otras	
ESTRUCTURA POR PLAZO	7,354.4	11.2	511.3	7,876.9
Largo Plazo	7,330.5	11.2	511.3	7,853.0
Corto Plazo	23.9	0.0	0.0	23.9
ESTRUCTURA POR USUARIO	7,354.4	11.2	511.3	7,876.9
Gobierno Federal	3,749.9	7.4	96.1	3,853.4
Empresas Productivas del Estado ^{1_}	3,361.8	1.7	415.2	3,778.7
Banca de Desarrollo	242.7	2.1	0.0	244.8
ESTRUCTURA POR FUENTE DE FINANCIAMIENTO	7,354.4	11.2	511.3	7,876.9
Mercado de Capitales	5,929.9	0.0	475.8	6,405.7
Organismos Financieros Internacionales (OFI's)	991.7	9.6	15.9	1,017.2
Comercio Exterior	139.6	0.1	4.0	143.7
Mercado Bancario	223.4	1.5	15.6	240.5
Pidiregas	69.8	0.0	0.0	69.8

Nota:

*_/ Cifras sujetas a revisiones por cambios y adecuaciones metodológicas.

1_/ Incluye solo PEMEX y CFE.

Fuente: Secretaría de Hacienda y Crédito Público.

Deuda Externa del Sector Público Federal, Avance del Programa de Financiamiento. Enero-Diciembre de 2016 hoja 1

DEUDA EXTERNA DEL SECTOR PÚBLICO FEDERAL, AVANCE DEL PROGRAMA DE FINANCIAMIENTO*
ENERO-DICIEMBRE DE 2016
(Millones de dólares)
HOJA 1 DE 6
CUADRO I.53

Concepto	Acumulado P./	Programa/Destino
TOTAL SECTOR PUBLICO	57,239.9	
Gobierno Federal	12,698.3	
Mercado de Capitales	11,057.2	
Citigroup	2,250.0	Financiamiento PEF, y/o Canje y/o Refinanciamiento de Pasivos
Barclays Bank	1,630.1	Financiamiento PEF, y/o Canje y/o Refinanciamiento de Pasivos
Barclays Bank	1,086.7	Financiamiento PEF, y/o Canje y/o Refinanciamiento de Pasivos
Daiwa	447.1	Financiamiento PEF, y/o Canje y/o Refinanciamiento de Pasivos
Daiwa	495.8	Financiamiento PEF, y/o Canje y/o Refinanciamiento de Pasivos
Daiwa	158.7	Financiamiento PEF, y/o Canje y/o Refinanciamiento de Pasivos
Daiwa	213.3	Financiamiento PEF, y/o Canje y/o Refinanciamiento de Pasivos
BBV	760.0	Financiamiento PEF, y/o Canje y/o Refinanciamiento de Pasivos
BBV	2,000.0	Financiamiento PEF, y/o Canje y/o Refinanciamiento de Pasivos
Citibank	742.5	Financiamiento PEF, y/o Canje y/o Refinanciamiento de Pasivos
Citibank	1,273.0	Financiamiento PEF, y/o Canje y/o Refinanciamiento de Pasivos
Comercio Exterior	205.6	
KFW	114.0	Programa de Apoyo a las Políticas del Sector Agua, Fase II
Agencia Francesa de Desarrollo	91.6	Programa de Reforma Energética y Cooperación Técnica
Organismos Financieros Int. (OFI's)	1,435.5	
BID	1,190.2	
NAFIN	13.0	Programa de Fortalecimiento de Bienes Públicos Rurales
	41.8	Programa Multifase de Apoyo a la Capacitación y al Empleo, (PACE) Fase III
	2.2	Proyecto de Fortalecimiento de la Gestión e Inversiones del Programa 3X1 para Migrantes, Fase II
	60.4	Proyecto Creciendo Sanos, Mejorando la Salud de la Niñez Mexicana
	26.2	Apoyo al Programa de Desarrollo Humano Oportunidades
	8.6	Programa de Formación de Recursos Humanos Basada en Competencias PROFORHCOM
	120.0	Proyecto de Infraestructura Física Educativa (PIFE)
	600.0	Programa de Fortalecimiento de las Finanzas Públicas II
BANSEFI	102.8	Programa para la Sostenibilidad de los Servicios de Agua Potable y Saneamiento en Comunidades Rurales IV (PROSSAPYS IV)
	15.2	Programa para el Desarrollo Integral de Organismos Operadores de Agua y Saneamiento (PRODI)
	200.0	Programa para Impulsar la Productividad en México II
BIRF	241.2	
NAFIN	1.2	Proyecto de Servicios Integrales de Energía
	4.0	Proyecto de Desarrollo de la Industria de las Tecnologías de la Información
	72.9	Proyecto sobre Bosques y Cambio Climático
	4.7	Proyecto Bosques y Cambio Climático
	9.5	Financiamiento Adicional del Proyecto de Desarrollo Rural Sustentable
	3.8	Proyecto de Gestión Escolar

Deuda Externa del Sector Público Federal, Avance del Programa de Financiamiento. Enero-Diciembre de 2016 hoja 2

DEUDA EXTERNA DEL SECTOR PÚBLICO FEDERAL, AVANCE DEL PROGRAMA DE FINANCIAMIENTO*
ENERO-DICIEMBRE DE 2016
(Millones de dólares)
HOJA 2 DE 6
CUADRO I.53

Concepto	Acumulado P./	Programa/Destino
	98.2	Proyecto Sistema de Protección Social en México
	28.0	Proyecto para la Reducción de la Desigualdad de las Oportunidades Educativas
	0.2	Proyecto de Eficiencia y Sustentabilidad Energética en Municipios (PRESEM)
BANSEFI	9.1	Programa de Mejoramiento de Eficiencias de Organismos Operadores
	9.6	Programa de Consolidación e Inclusión Financiera del Sector Ahorro y Crédito
FIDA	4.1	
	0.1	Proyecto de Desarrollo Comunitario Forestal en los Estados del Sur (Campeche, Chiapas, Oaxaca)
	1.9	Proyecto de Desarrollo Rural en la Región Mixteca y la Zona Mazahua
	2.1	Proyecto de Desarrollo Rural en la Región Mixteca y la Zona Mazahua
Comisión Federal de Electricidad	2,902.7	
Mercado de Capitales	1,297.2	
Deutsche Bank Trust Company Americas	1,000.0	Financiar las Actividades que Establece la Ley de la Comisión Federal de Electricidad
Morgan Stanley & Co. International PLC	15.5	Financiamiento de Diversos Proyectos de Obra Pública Financiada
Morgan Stanley & Co. International PLC	281.7	Financiamiento de Diversos Proyectos de Obra Pública Financiada
Mercado Bancario	1,250.0	
BBVA Bancomer S.A.	1,250.0	Refinanciamiento de un Crédito Sindicado y Financiar Actividades que Establece el Estatuto Orgánico de la CFE
Comercio Exterior	52.8	
Banco Bilbao Vizcaya	0.3	Financiar la Adquisición de Refacciones y Piezas de Mantenimiento Procedentes de Italia y Francia
Export Development Canada	4.1	Financiar el Valor de Importación de Bienes y Servicios de Origen Canadiense
Japan Bank For International Cooperation	43.9	Financiar Programas de Adquisición de Bienes y Servicios de Origen Japonés
Swiss Bank Corp.	2.8	Financiar el 85% del Valor de Bienes y Servicios de Origen Suizo
Union Bank of Switzerland	1.7	Financiar el 85% del Valor de Importación de Bienes y Servicios de Origen Suizo
Proyectos de Infraestructura Productiva de Largo Plazo	302.7	
	27.3	C.C.C. El Pacifico
	21.2	Samalayuca
	1.6	LT 409 Manuel Moreno Torres Red Asociada (2da. Etapa)
	2.2	CCI Baja California Sur I
	130.8	CC Rosarito III U 8 y 9
	27.3	Laguna Verde
	20.4	C.H. El Cajón
	55.8	Repotenciación CT Manzanillo 1 U 1 y 2
	4.4	RM CCC El Sauz Paquete 1
	11.7	CC Chihuahua
Petróleos Mexicanos	27,253.8	
Mercado de Capitales	19,798.3	
Credit Suisse	231.1	Financiamiento del Programa de Inversión de PEMEX o para Liquidar, Recomprar o Refinanciar Deuda a su Cargo

Deuda Externa del Sector Público Federal, Avance del Programa de Financiamiento. Enero-Diciembre de 2016 hoja 3

DEUDA EXTERNA DEL SECTOR PÚBLICO FEDERAL, AVANCE DEL PROGRAMA DE FINANCIAMIENTO*
ENERO-DICIEMBRE DE 2016
(Millones de dólares)
HOJA 3 DE 6
CUADRO I.53

Concepto	Acumulado P./	Programa/Destino
Credit Suisse	154.0	Financiamiento del Programa de Inversión de PEMEX o para Liquidar, Recomprar o Refinanciar Deuda a su Cargo
Citigroup Global Markets Inc.	1,500.0	Financiamiento del Programa de Inversión de PEMEX o para Liquidar, Recomprar o Refinanciar Deuda a su Cargo
Citigroup Global Markets Inc.	3,000.0	Financiamiento del Programa de Inversión de PEMEX o para Liquidar, Recomprar o Refinanciar Deuda a su Cargo
Citigroup Global Markets Inc.	1,000.0	Financiamiento del Programa de Inversión de PEMEX o para Liquidar, Recomprar o Refinanciar Deuda a su Cargo
Deutsche Bank Trust Company	2,069.3	Los Recursos se Destinaron a (i) pagar hasta 1,500 Millones de Dólares del Monto Principal, Premio e Intereses Devengados Conforme a la Oferta de Recompra de Ciertos Valores Emitidos por PEMEX, (ii) Pagar Otros Gastos Relativos a la Oferta de Recompra y (iii) Financiar el Programa de Inversión de PEMEX.
Deutsche Bank Trust Company	3,500.0	Los Recursos se Destinaron a (i) pagar hasta 1,500 Millones de Dólares del Monto Principal, Premio e Intereses Devengados Conforme a la Oferta de Recompra de Ciertos Valores Emitidos por PEMEX, (ii) Pagar Otros Gastos Relativos a la Oferta de Recompra y (iii) Financiar el Programa de Inversión de PEMEX.
JP Morgan	750.0	Financiamiento de Gasto de Inversión y Operaciones de Refinanciamiento
JP Morgan	1,250.0	Financiamiento de Gasto de Inversión y Operaciones de Refinanciamiento
JP Morgan	3,000.0	Financiamiento de Gasto de Inversión y Operaciones de Refinanciamiento
Mizuho Securities Co. LTD.	780.0	Financiamiento de Gasto de Inversión y Operaciones de PEMEX y sus Empresas Productivas Subsidiarias
Societe Generale	1,538.3	Financiamiento de Gasto de Inversión y Operaciones de Refinanciamiento
Societe Generale	1,025.6	Financiamiento de Gasto de Inversión y Operaciones de Refinanciamiento
Mercado Bancario	7,148.3	
Banco Inbursa, S.A.	572.6	Financiar Actividades y Obligaciones Relativas a sus Gastos de Inversión y Operación Establecidas en la Ley de PEMEX
BBV Bancomer, S.A.	300.0	Financiamiento de PEMEX o de sus Garantes, Incluyendo las Inherentes a los Proyectos de Inversión, así como Operaciones de Prepago o de Refinanciamiento del Endeudamiento Externo, Sujetos a los Alcances de la Ley de PEMEX
Credit Agricole CIB	4,460.0	Financiar la Pre-exportación e Importación de Productos Petrolíferos, así como Operaciones de Refinanciamiento y Necesidades de Tesorería
Deutsche Bank México SA	13.2	Adquisición de Nueve Equipos de Perforación Terrestre
Deutsche Bank México SA	14.4	Compra de Plataforma Marina Móvil A Tipo Jack UP de Perforación
Deutsche Bank México SA	14.2	Compra de Plataforma Marina Móvil B Tipo Jack UP de Perforación
P.M.I. Norteamérica S.A. de C.V.	3.8	Financiar la Adquisición del Buque Tanque "Ocean Cygnet"
P.M.I. Norteamérica S.A. de C.V.	3.6	Financiar la Adquisición del Buque Tanque "Ocean Current"
P.M.I. Norteamérica S.A. de C.V.	3.6	Financiar la Adquisición del Buque Tanque "Alpine Emma"
P.M.I. Norteamérica S.A. de C.V.	3.6	Financiar la Adquisición del Buque Tanque "Ocean Crest"
P.M.I. Norteamérica S.A. de C.V.	3.6	Financiar la Adquisición del Buque Tanque "Alpine Hallie"
P.M.I. Norteamérica S.A. de C.V.	3.6	Financiar la Adquisición del Buque Tanque "Ocean Chariot"
P.M.I. Norteamérica S.A. de C.V.	3.5	Financiar la Adquisición del Buque Tanque "S-5112"
P.M.I. Norteamérica S.A. de C.V.	3.2	Financiar la Adquisición del Buque Tanque "S-5113"
P.M.I. Norteamérica S.A. de C.V.	2.8	Financiar la Adquisición del Buque Tanque "S-5114"

Deuda Externa del Sector Público Federal, Avance del Programa de Financiamiento. Enero-Diciembre de 2016 hoja 4

DEUDA EXTERNA DEL SECTOR PÚBLICO FEDERAL, AVANCE DEL PROGRAMA DE FINANCIAMIENTO*
ENERO-DICIEMBRE DE 2016
(Millones de dólares)
HOJA 4 DE 6
CUADRO I.53

Concepto	Acumulado P./	Programa/Destino
P.M.I. Norteamérica S.A. de C.V.	2.4	Financiar la Adquisición del Buque Tanque "S-5115"
Madero Reserve, S.A. de C.V., Sofom ENR	597.7	Financiamiento del Programa de Inversión de PEMEX
Marverde Infraestructura, S.A. de C.V.	1,142.5	Financiamiento del Programa de Inversión de PEMEX
Comercio Exterior	307.2	
Export Development Canada	300.0	Financiar el Programa de Inversión y de Operación de PEMEX y sus Empresas Productivas Subsidiarias
GPA Energy S.A. de C.V.	0.2	Financiar el Valor de Importación de Bienes y Servicios Utilizados en el Desarrollo de Diversos Proyectos de PEMEX
PTD Servicios Múltiples S. de R.L. de C.V.	7.0	Financiar el Valor de Importación de Bienes y Servicios Utilizados en el Desarrollo de Diversos Proyectos de PEMEX
Nacional Financiera, S.N.C.	11,208.4	
Mercado Bancario	11,135.0	
Bank Julius Baer Zurich	41.8	Financiar las Actividades que Establece la Ley Orgánica de la Institución
BBV Houston	15.0	Financiar las Actividades que Establece la Ley Orgánica de la Institución
Bred Banque Populaire	230.6	Financiar las Actividades que Establece la Ley Orgánica de la Institución
Citibank Europe	10.0	Financiar las Actividades que Establece la Ley Orgánica de la Institución
Corporación Andina de Fomento	977.8	Financiar las Actividades que Establece la Ley Orgánica de la Institución
Credit Suisse Investment NY	165.0	Financiar las Actividades que Establece la Ley Orgánica de la Institución
Credicorp Capital	90.3	Financiar las Actividades que Establece la Ley Orgánica de la Institución
GBM International Inc.	3,750.9	Financiar las Actividades que Establece la Ley Orgánica de la Institución
Global Financial Services	128.3	Financiar las Actividades que Establece la Ley Orgánica de la Institución
Global Strategic Inv	25.1	Financiar las Actividades que Establece la Ley Orgánica de la Institución
ING NV	113.0	Financiar las Actividades que Establece la Ley Orgánica de la Institución
Invex Inc. Miami	1,914.1	Financiar las Actividades que Establece la Ley Orgánica de la Institución
Kot Insurance AG	546.5	Financiar las Actividades que Establece la Ley Orgánica de la Institución
Mitsubishi Bank Ltd.	215.0	Financiar las Actividades que Establece la Ley Orgánica de la Institución
Mizuho Bank Ltd.	257.9	Financiar las Actividades que Establece la Ley Orgánica de la Institución
Monex	151.9	Financiar las Actividades que Establece la Ley Orgánica de la Institución
Petróleos Mexicanos	637.3	Financiar las Actividades que Establece la Ley Orgánica de la Institución
Rabobank	76.4	Financiar las Actividades que Establece la Ley Orgánica de la Institución
Seguros Monterrey NY Life S.A. de C.V.	109.9	Financiar las Actividades que Establece la Ley Orgánica de la Institución
Standard Chartered	230.0	Financiar las Actividades que Establece la Ley Orgánica de la Institución
UBS Limited London	1,448.2	Financiar las Actividades que Establece la Ley Orgánica de la Institución
Comercio Exterior	73.4	
Kreditanstalt für Wiederaufbau (KfW)	23.4	Segunda Etapa Programa de Eficiencia Energética para Pequeñas y Medianas Empresas, Eco-Crédito Empresarial a través del Fideicomiso para el ahorro de Energía Eléctrica (FIDE)
Kreditanstalt für Wiederaufbau (KfW)	50.0	Financiar el "Programa de Financiamiento de Energías Renovables" derivado de los Créditos Otorgados por NAFIN directamente o a Través de Otras Instituciones Financieras, para el Financiamiento de la Construcción y/u operación de Proyectos de Inversión en Energía Renovable

Deuda Externa del Sector Público Federal, Avance del Programa de Financiamiento. Enero-Diciembre de 2016 hoja 5

DEUDA EXTERNA DEL SECTOR PÚBLICO FEDERAL, AVANCE DEL PROGRAMA DE FINANCIAMIENTO*
ENERO-DICIEMBRE DE 2016
(Millones de dólares)
HOJA 5 DE 6
CUADRO I.53

Concepto	Acumulado P./	Programa/Destino
Banco Nacional de Obras Públicas,S.N.C.	56.7	
Organismos Financieros Int. (OFI's)	56.7	
BIRF	56.7	
	28.4	Proyecto de Transformación del Transporte Urbano
	28.3	Proyecto de Transformación del Transporte Urbano
Banco Nacional de Comercio Ext., S.N.C.	2,862.3	
Mercado de Capitales	700.0	
The Bank of New York	700.0	Financiar las Actividades que Establece la Ley Orgánica de la Institución
Mercado Bancario	1,984.0	
Bank of Montreal	325.0	Operación Propia de su Tesorería
Bank of Nova Scotia	70.0	Operación Propia de su Tesorería
Banco de Bilbao	20.0	Operación Propia de su Tesorería
Banco Santander	140.0	Operación Propia de su Tesorería
Banco de Crédito e Inversiones S.A.	30.0	Operación Propia de su Tesorería
Barclays Bank PLC	30.0	Operación Propia de su Tesorería
Corporación Andina de Fomento (CAF)	95.0	Operación Propia de su Tesorería
Commerzbank, A.G.	200.0	Operación Propia de su Tesorería
HSBC Bank PLC	100.0	Operación Propia de su Tesorería
ING Bank, N.V.	50.0	Operación Propia de su Tesorería
Mizuho Corporate Bank Limited	250.0	Operación Propia de su Tesorería
National Bank of America	20.0	Operación Propia de su Tesorería
Standard Chartered Bank	100.0	Operación Propia de su Tesorería
Sumitomo Mitsui Banking Co.	140.0	Operación Propia de su Tesorería
The Bank of Tokio-Mitsubishi UFJ, Ltd.	150.0	Operación Propia de su Tesorería
Toronto Dominion Bank	59.0	Operación Propia de su Tesorería
Wells Fargo Bank, N.A.	185.0	Operación Propia de su Tesorería
Zürcher Kantonal Bank	20.0	Operación Propia de su Tesorería
Comercio Exterior	178.3	
Kreditanstalt fur Wiederaufbau (KfW)	101.0	Operación Propia de su Tesorería
Kreditanstalt fur Wiederaufbau (KfW)	40.0	Financiar Proyectos Solares Fotovoltaicos
Japan Bank For International Cooperation	37.3	Financiar Proyectos Ambientalmente Sustentables que Aseguren una Reducción Efectiva de Gases Efecto Invernadero (GEI), a Mediano y Largo Plazo, Directamente o a Través de Instituciones Financieras Intermediarias ("IFIs")
Financiera Nacional de Desarrollo Agropecuario, Rural, Forestal y Pesquero Nacional	200.7	
Organismos Financieros Int. (OFI's)	200.7	
BID	133.1	
	3.0	Financiamiento de Estrategias de Reducción de Carbono en Zonas Forestales

Deuda Externa del Sector Público Federal, Avance del Programa de Financiamiento. Enero-Diciembre de 2016 hoja 6

DEUDA EXTERNA DEL SECTOR PÚBLICO FEDERAL, AVANCE DEL PROGRAMA DE FINANCIAMIENTO*
ENERO-DICIEMBRE DE 2016
(Millones de dólares)
HOJA 6 DE 6
CUADRO I.53

Concepto	Acumulado ^{p_/_}	Programa/Destino
	130.1	Programa para el Financiamiento Rural Productivo, Primer Programa del Convenio de Línea de Crédito Condicional para Proyectos de Inversión (CCLIP – ME-X1024)
BIRF	67.6	
	67.6	Proyecto de Expansión de Finanzas Rurales
Sociedad Hipotecaria Federal, S.N.C.	57.0	
Comercio Exterior	57.0	
Kreditanstalt fur Wiederaufbau (KfW)	57.0	Programa de Vivienda Sustentable II "ECOCASA II"

Notas: Las sumas parciales pueden no coincidir debido al redondeo.

*_/_ Cifras sujetas a revisiones por cambios y adecuaciones metodológicas.

p_/_ Cifras preliminares.

1_/_ Las sumas pueden discrepar debido al redondeo.

Fuente: Secretaría de Hacienda y Crédito Público.

Saldo Histórico de los Requerimientos Financieros del Sector Público

SALDO HISTÓRICO DE LOS REQUERIMIENTOS FINANCIEROS DEL SECTOR PÚBLICO * CUADRO I.54

Concepto	diciembre 2016 ^{p_/}		
	Millones de pesos	Porcentaje del PIB ^{1_/}	Estructura (%)
SALDO HISTÓRICO DE LOS RFSP	9,797,439.6	48.4	100.0
INTERNOS	6,217,513.5	30.7	63.5
PRESUPUESTARIO	5,273,590.8	26.1	53.8
Gobierno Federal	5,396,301.4	26.7	55.1
Organismos y Empresas Públicas	-122,710.6	-0.6	-1.3
NO PRESUPUESTARIO	943,922.7	4.6	9.7
Banca de Desarrollo y Fondos y Fideicomisos	-275,011.7	-1.4	-2.7
FARAC ^{2_/}	215,269.3	1.1	2.2
Pasivos del IPAB	892,184.0	4.4	9.1
PIDIREGAS	59,484.4	0.3	0.6
Programa de Apoyo a Deudores	51,996.7	0.2	0.5
EXTERNOS	3,579,926.1	17.7	36.5
PRESUPUESTARIO	3,485,538.1	17.2	35.5
Gobierno Federal	1,796,707.5	8.9	18.3
Organismos y Empresas Públicas	1,688,830.6	8.3	17.2
NO PRESUPUESTARIO	94,388.0	0.5	1.0
Banca de Desarrollo y Fondos y Fideicomisos	0.0	0.0	0.0
PIDIREGAS	94,388.0	0.5	1.0

Nota:

Las sumas parciales y la estructura porcentual pueden no coincidir debido al redondeo.

*_/ Cifras sujetas a revisiones por cambios y adecuaciones metodológicas.

p_/ Cifras preliminares.

1_/ La razón de deuda pública a Producto Interno Bruto (PIB), se calcula utilizando el valor nominal a precios corrientes del PIB de cada trimestre. No obstante, a partir del Informe correspondiente al primer trimestre de 2017, en adición a este indicador, también se reportará la razón deuda pública a PIB, utilizando el valor anual del PIB.

2_/ Corresponde a los pasivos del FONADIN.

Fuente: Secretaría de Hacienda y Crédito Público.