

令和 5 年 度

市 税 概 要

船 橋 市

目 次

船橋市の概要及び市税総括

市の位置図・概要	1
税務部機構及び事務分掌	2
税務部職員数	3
令和5年度一般会計当初予算額(歳入の部)	4
令和5年度一般会計当初予算額(歳出の部)	5
令和4年度一般会計決算額(歳入の部)	6
令和4年度一般会計決算額(歳出の部)	7
令和5年度市税予算額	8
令和4年度市税決算額	10
市税決算額・予算額構成図	12
平成30～令和3年度市税決算額	13
過去10年の市税決算額の推移	14

市民税

個人市民税の納税義務者数・調定額	16
所得割課税状況	18
所得割課税標準額段階別課税状況	20
所得割所得者別課税状況	21
所得割納税義務者数と一人あたり総所得額の推移	21
法人市民税の納税義務者数・調定額	22
法人市民税の超過課税額	24
区分別法人納税義務者数	24
過去10年の市民税調定額の推移(現年度分)	25

固定資産税・都市計画税

固定資産税の課税標準額・調定額・納税義務者数	26
土地の概要	28
家屋の概要	30
過去10年の土地の地積の推移	32
過去10年の家屋の床面積の推移	33
償却資産の概要	34
償却資産の段階別納税義務者数	36
国有資産等所在市町村交付金	37
都市計画税の納税義務者数・調定額	38
都市計画区域の面積	38
過去10年の固定資産税・都市計画税調定額の推移(現年度分)	39

諸税

軽自動車税(種別割)の調定額	40
軽自動車税(環境性能割)の調定額	43
市たばこ税の調定額	43
入湯税の調定額	44

特別土地保有税の調定額	44
事業所税の調定額	45
過去10年の軽自動車税調定額の推移(現年度分)	46
過去10年の事業所税・市たばこ税調定額の推移(現年度分)	47

税外収入

譲与税及び交付金収入状況	48
過去10年の税外収入(主なもの)の推移	50

徴収

市税収入状況の推移	52
不納欠損額	54
過去10年の不納欠損額の推移	55
税目別収入率	56
過去10年の収入率の推移	58
口座振替の加入者数と加入率	59
過去10年の口座振替加入率の推移	59
収納種別実績	60
公金徴収一元化徴収実績(強制徴収公債権と市税)	61
公金徴収一元化徴収実績(非強制徴収公債権及び私債権)	64
船橋市債権管理条例(第14条)に基づく債権放棄一覧	66
収入未済債権分類別繰越額一覧	68
納税コールセンターの実績と徴収実績の推移	69
延滞金	69
市税の徴収に要する経費	70

納税貯蓄組合

納税貯蓄組合	71
--------	----

固定資産評価審査委員会

固定資産評価審査委員会	72
審査申出処理状況	72

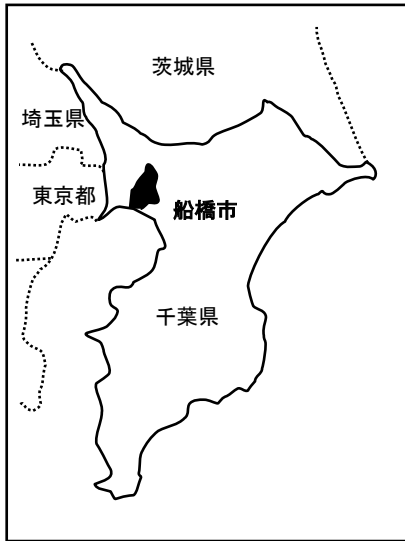
税率の推移

個人市民税・法人市民税	73
固定資産税・都市計画税	74
市たばこ税・軽自動車税	75
特別土地保有税・入湯税・事業所税	78

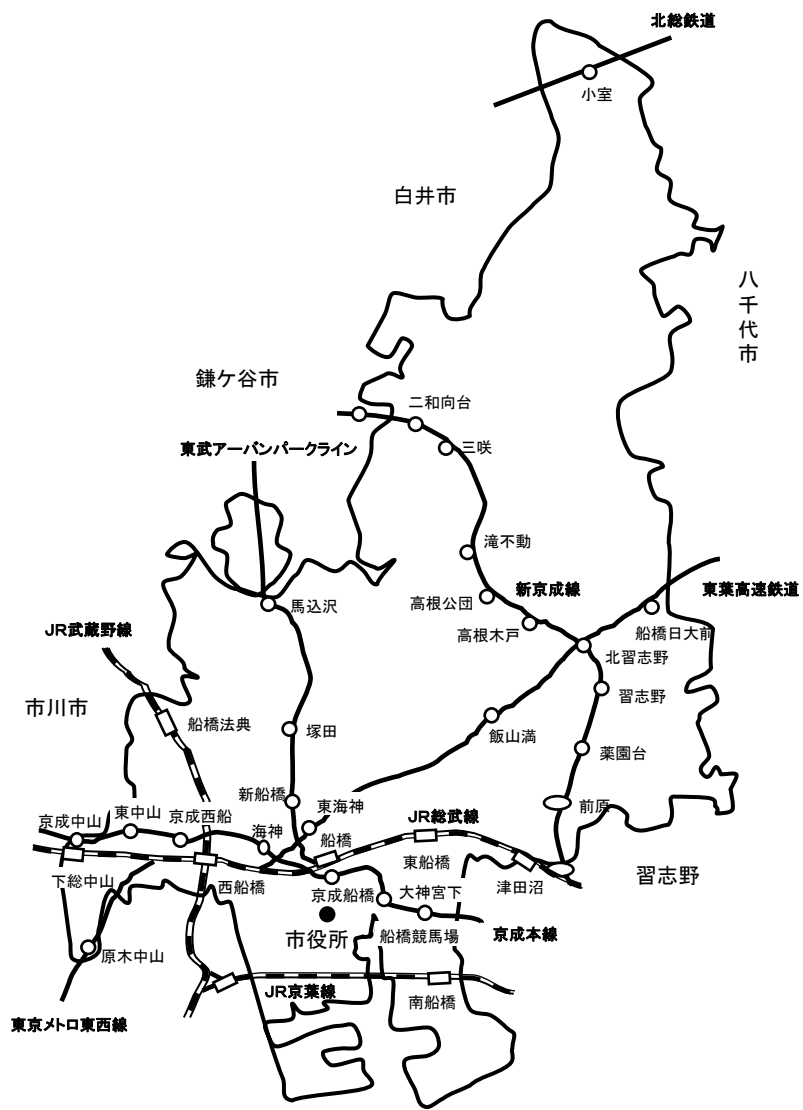
市税概要の数値について

1. 本冊子は、船橋市の税務の概要を統計数値としてまとめたもので、市税全般の基本的な資料を集録してあります。
2. 統計数値は、一部を除いて決算額です。
3. 「▲」記号は、「-」(マイナス)符号として使用しています。
4. 表中「伸率」は、対前年度比の増減部分を百分率で表しています。
5. 数値の単位未満の端数は、四捨五入で処理しているため、合計欄の数値と一致しない場合があります。

市の位置図・概要



- 市域の変遷
- ① 昭和12年船橋町、葛飾町、八栄村、法典村、塚田村が合併し市制施行
 - ② 昭和28年千葉郡二宮町合併
 - ③ 昭和29年千葉郡豊富村合併



令和5年7月1日現在

都市形態	住宅商業都市	
人口	男	319,800 人
	女	327,291 人
	合計	647,091 人
世帯数	299,997 世帯	

面積	85.62 km ²			
位置	東端	東経 140°05'23"	西端	東経 139°56'19"
	南端	北緯35°39'50"	北端	北緯35°47'59"
距離	東西	13.86km	南北	14.95km

税務部機構及び事務分掌

(令和5年4月1日現在)



税務部職員数

令和5年7月1日現在

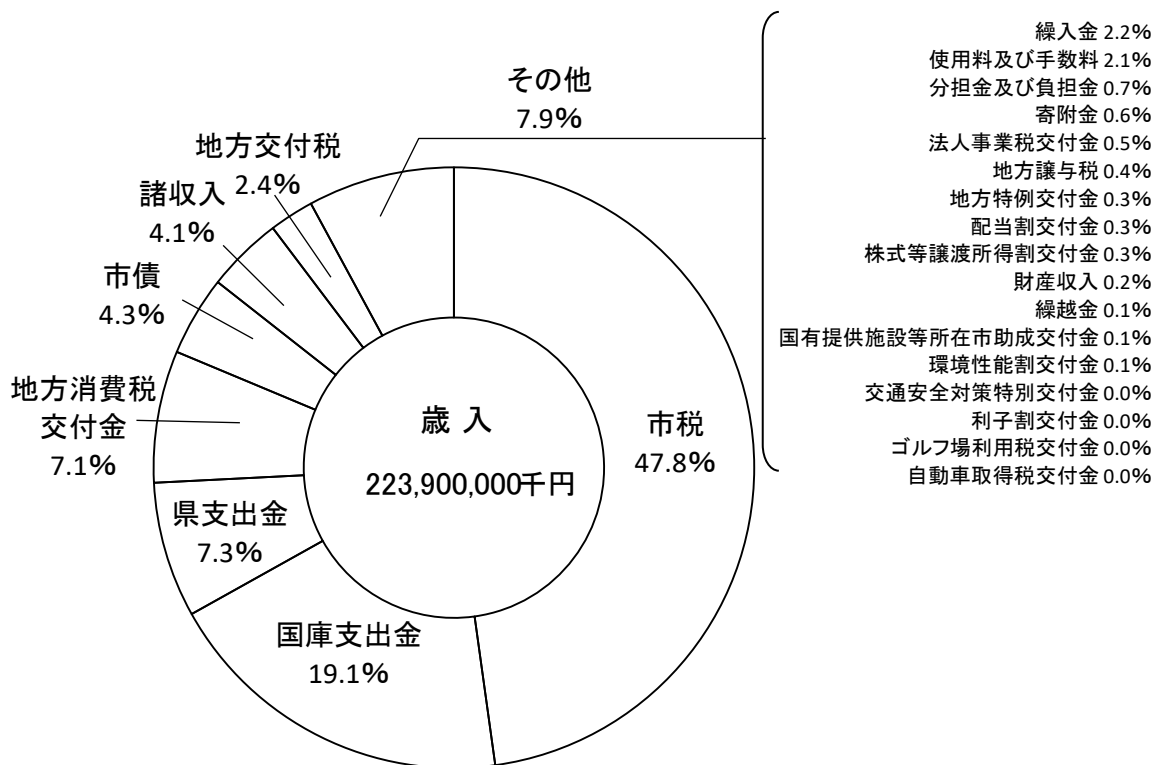
課係名	部長	課長	室長	主幹	課長補佐	副主幹 (係長事務取扱)	副主幹	主査 (係長事務取扱)	主査	係長	副主査	副主査 (再任用)	主任主事	主事	計
税 務 部	1														1
管 理 職		1			1										2
税 務 係								1					3	3	7
収 納 係								1			2		1	4	8
フ ェ イ ス											1	2			3
税 務 課		1			1			2			3	2	4	7	20
管 理 職		1			1										2
法人・軽自動車税係								1			1		1	5	8
個人市民税第一係								1			1		4	11	17
個人市民税第二係								1			1		1	8	11
市 民 税 課		1			1			3			3		6	24	38
管 理 職		1			1										2
償却資産係								1					2	2	5
土 地 係								1	1		2	1	1	4	10
家屋第一係										1	2		2	4	9
家屋第二係								1	1				2	3	7
賦課管理係								1			1	1	2	5	10
資 産 税 課		1			1			4	2	1	5	2	9	18	43
管 理 職		1			2										3
徴収第一係										1	1		4	6	12
徴収第二係										1	1		2	5	9
特別滞納処分係								1	1		2		1	5	10
民事債権係										1				4	5
換 価 係								1			1		3	1	6
債 権 管 理 課		1			2			2	1	3	5		10	21	45
合 計	1	4			5			11	3	4	16	4	29	70	147

令和5年度一般会計当初予算額(歳入の部)

歳入の部

単位:千円

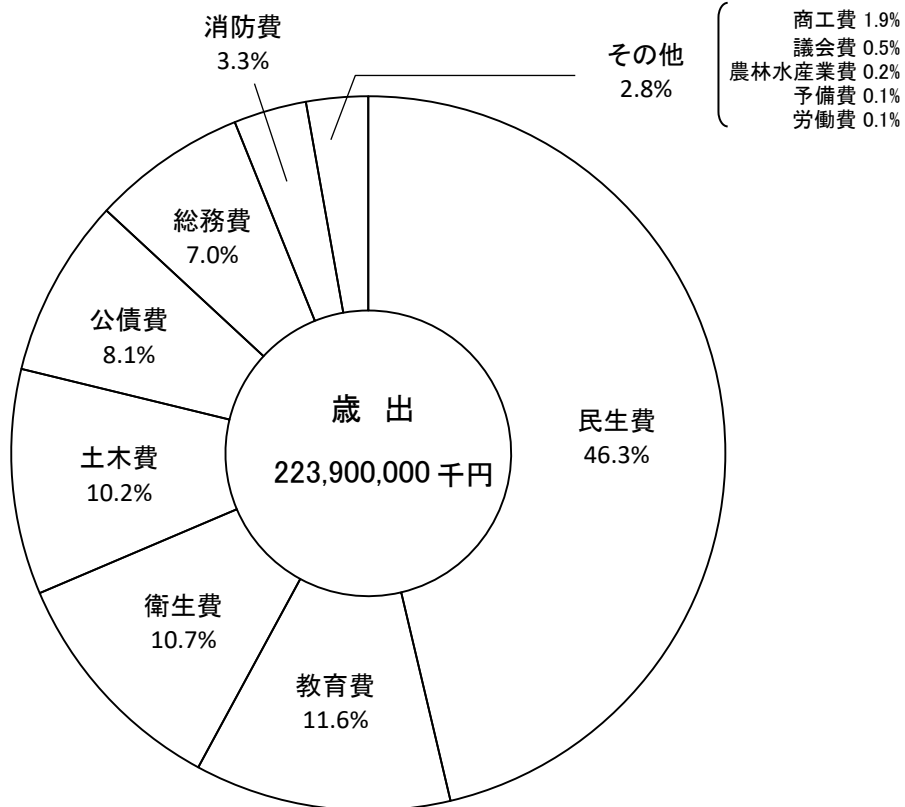
科目	令和4年度	令和5年度	伸率	構成比
市 税	102,515,300	106,894,300	4.3%	47.8%
地 方 譲 与 税	942,100	927,100	▲1.6%	0.4%
利 子 割 交 付 金	57,100	47,100	▲17.5%	0.0%
配 当 割 交 付 金	765,900	726,800	▲5.1%	0.3%
株式等譲渡所得割交付金	631,700	620,600	▲1.8%	0.3%
地方消費税交付金	14,432,400	15,836,700	9.7%	7.1%
ゴルフ場利用税交付金	3,400	3,400	0.0%	0.0%
法 人 事 業 税 交 付 金	1,016,600	1,144,800	12.6%	0.5%
自動車取得税交付金	100	100	0.0%	0.0%
環境性能割交付金	180,600	156,300	▲13.5%	0.1%
国有提供施設等所在市助成交付金	200,000	200,000	0.0%	0.1%
地方特例交付金	685,300	759,500	10.8%	0.3%
地 方 交 付 税	5,660,800	5,308,900	▲6.2%	2.4%
交通安全対策特別交付金	66,700	63,800	▲4.3%	0.0%
分担金及び負担金	1,401,100	1,520,800	8.5%	0.7%
使用料及び手数料	4,647,100	4,693,600	1.0%	2.1%
国 庫 支 出 金	43,827,100	42,797,900	▲2.3%	19.1%
県 支 出 金	23,196,200	16,293,700	▲29.8%	7.3%
財 産 収 入	4,514,800	456,500	▲89.9%	0.2%
寄 附 金	1,536,700	1,349,000	▲12.2%	0.6%
繰 入 金	2,851,300	4,865,800	70.7%	2.2%
繰 越 金	300,000	300,000	0.0%	0.1%
諸 収 入	9,348,200	9,204,800	▲1.5%	4.1%
市 債	11,659,500	9,728,500	▲16.6%	4.3%
歳 入 合 計	230,440,000	223,900,000	▲2.8%	100.0%



令和5年度一般会計当初予算額(歳出の部)

歳出の部 単位:千円

科目	令和4年度	令和5年度	伸率	構成比
議会費	971,000	984,500	1.4%	0.5%
総務費	19,813,200	15,540,700	▲21.6%	7.0%
民生費	100,557,400	103,707,800	3.1%	46.3%
衛生費	31,532,800	23,938,500	▲24.1%	10.7%
労働費	262,800	186,400	▲29.1%	0.1%
農林水産業費	640,300	495,800	▲22.6%	0.2%
商工費	4,251,900	4,326,600	1.8%	1.9%
土木費	21,116,000	22,847,700	8.2%	10.2%
消防費	6,633,500	7,471,000	12.6%	3.3%
教育費	24,574,900	25,922,200	5.5%	11.6%
災害復旧費	—	—	—	—
公債費	19,786,200	18,178,800	▲8.1%	8.1%
諸支出金	—	—	—	—
予備費	300,000	300,000	0.0%	0.1%
歳出合計	230,440,000	223,900,000	▲2.8%	100.0%

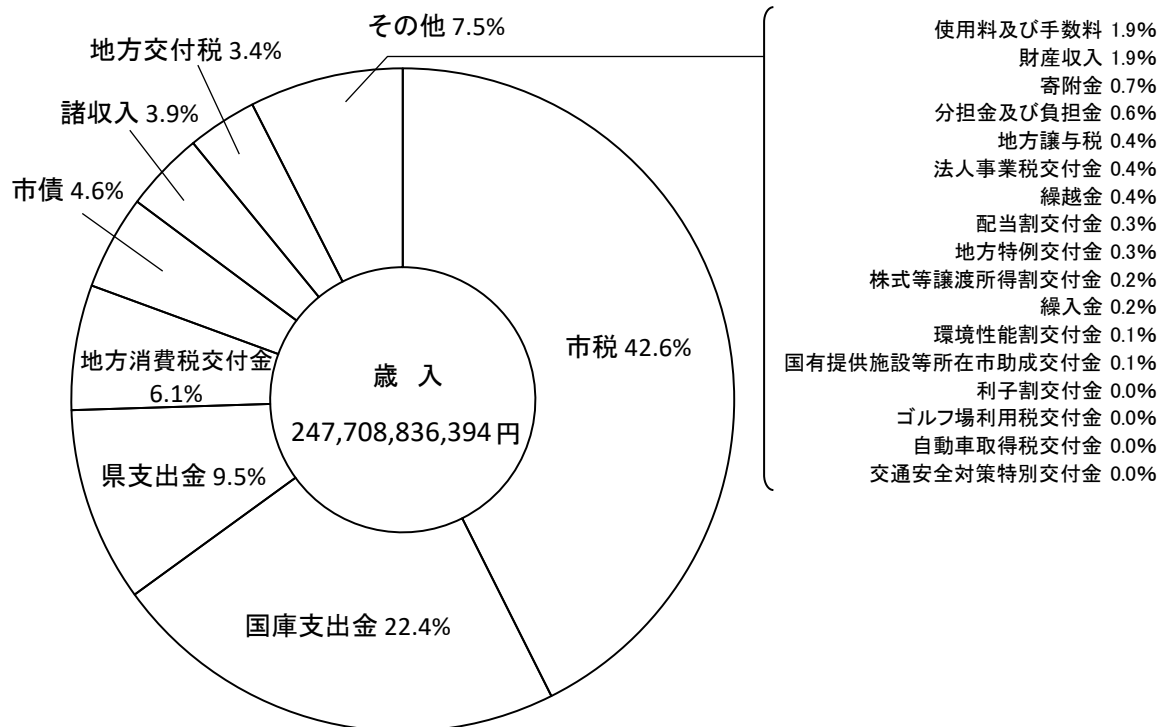


令和4年度一般会計決算額(歳入の部)

歳入の部

単位:円

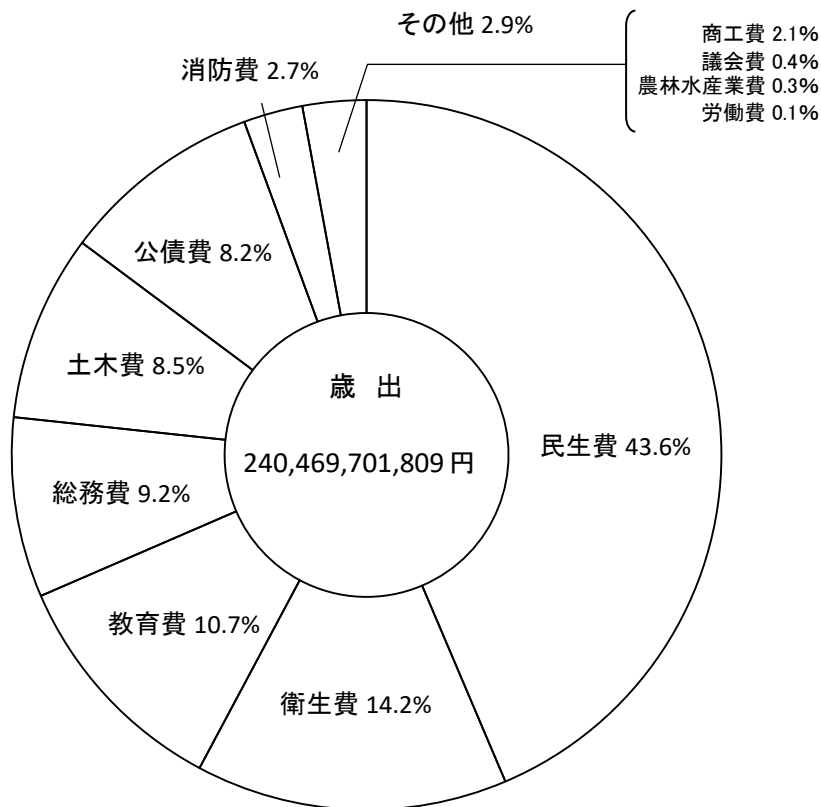
科目	令和3年度	令和4年度	伸率	構成比
市 税	101,822,188,870	105,489,850,776	3.6%	42.6%
地 方 譲 与 税	1,046,757,417	1,086,200,999	3.8%	0.4%
利 子 割 交 付 金	72,967,000	69,939,000	▲4.1%	0.0%
配 当 割 交 付 金	755,730,000	706,895,000	▲6.5%	0.3%
株式等譲渡所得割交付金	955,047,000	565,307,000	▲40.8%	0.2%
地方消費税交付金	14,172,000,000	15,076,834,000	6.4%	6.1%
ゴルフ場利用税交付金	3,546,901	3,512,451	▲1.0%	0.0%
法 人 事 業 税 交 付 金	974,069,000	1,088,396,000	11.7%	0.4%
自動車取得税交付金	944	3,461,202	366552.8%	0.0%
環境性能割交付金	126,279,408	156,322,000	23.8%	0.1%
国有提供施設等所在市助成交付金	200,032,000	202,853,000	1.4%	0.1%
地方特例交付金	1,148,318,000	799,934,000	▲30.3%	0.3%
地 方 交 付 税	8,655,685,000	8,304,630,000	▲4.1%	3.4%
交通安全対策特別交付金	64,260,000	58,620,000	▲8.8%	0.0%
分担金及び負担金	1,280,909,125	1,419,870,360	10.8%	0.6%
使用料及び手数料	4,487,727,062	4,615,160,456	2.8%	1.9%
国 庫 支 出 金	64,018,195,748	55,576,215,575	▲13.2%	22.4%
県 支 出 金	22,933,160,725	23,487,588,621	2.4%	9.5%
財 産 収 入	669,116,869	4,809,396,180	618.8%	1.9%
寄 附 金	1,580,940,499	1,751,640,832	10.8%	0.7%
繰 入 金	179,447,196	351,387,300	95.8%	0.2%
繰 越 金	1,516,490,804	964,009,245	▲36.4%	0.4%
諸 収 入	9,771,498,592	9,643,712,397	▲1.3%	3.9%
市 債	17,674,500,000	11,477,100,000	▲35.1%	4.6%
歳 入 合 計	254,108,868,160	247,708,836,394	▲2.5%	100.0%



令和4年度一般会計決算額(歳出の部)

歳出の部 単位:円

科目	令和3年度	令和4年度	伸率	構成比
議会費	937,468,640	940,446,300	0.3%	0.4%
総務費	18,832,997,460	22,069,533,778	17.2%	9.2%
民生費	110,936,936,908	104,832,718,310	▲5.5%	43.6%
衛生費	33,989,013,723	34,133,194,523	0.4%	14.2%
労働費	194,451,233	263,596,123	35.6%	0.1%
農林水産業費	488,650,022	762,507,602	56.0%	0.3%
商工費	5,943,864,319	5,086,586,964	▲14.4%	2.1%
土木費	18,918,440,545	20,509,620,651	8.4%	8.5%
消防費	6,235,514,368	6,445,423,310	3.4%	2.7%
教育費	26,823,367,828	25,703,449,322	▲4.2%	10.7%
災害復旧費	—	—	—	—
公債費	20,156,432,430	19,722,624,926	▲2.2%	8.2%
諸支出金	—	—	—	—
予備費	—	—	—	—
歳出合計	243,457,137,476	240,469,701,809	▲1.2%	100.0%



令和5年度市税予算額

	令和4年度	令和5年度		伸率(%)	
	当初予算額 (千円)	当初予算額 (千円)	構成比 (%)	対前年度 当初予算額	対前年度 決算額
均等割	1,178,000	1,201,000	1.1	2.0	0.8
所得割	43,818,000	45,544,000	42.6	3.9	1.0
(内退職所得)	427,000	367,000	0.3	▲ 14.1	▲ 4.2
現年分	44,996,000	46,745,000	43.7	3.9	1.0
繰越分	583,400	490,300	0.5	▲ 16.0	5.2
個人市民税	45,579,400	47,235,300	44.2	3.6	1.0
均等割	1,508,000	1,612,000	1.5	6.9	▲ 0.6
法人税割	3,178,000	3,747,000	3.5	17.9	4.0
現年分	4,686,000	5,359,000	5.0	14.4	2.5
繰越分	18,700	21,400	0.0	14.4	53.2
法人市民税	4,704,700	5,380,400	5.0	14.4	2.7
現年分	49,682,000	52,104,000	48.7	4.9	1.2
繰越分	602,100	511,700	0.5	▲ 15.0	6.6
市民税	50,284,100	52,615,700	49.2	4.6	1.2
土地	14,138,000	14,562,000	13.6	3.0	1.6
家屋	18,544,000	19,112,000	17.9	3.1	2.3
償却資産	4,877,000	5,378,000	5.0	10.3	0.8
現年分	37,559,000	39,052,000	36.5	4.0	1.8
土地・家屋	331,800	286,200	0.3	▲ 13.7	31.8
償却資産	17,500	6,100	0.0	▲ 65.1	192.9
繰越分	349,300	292,300	0.3	▲ 16.3	33.3
純固定資産税	37,908,300	39,344,300	36.8	3.8	2.0
交付金	50,000	53,000	0.1	6.0	▲ 6.2
現年分	37,609,000	39,105,000	36.6	4.0	1.8
繰越分	349,300	292,300	0.3	▲ 16.3	33.3
固定資産税	37,958,300	39,397,300	36.9	3.8	2.0
種別割(旧法分を含む)	650,100	682,000	0.7	4.9	3.8
環境性能割	40,800	40,900	0.0	0.2	2.4
現年分	690,900	722,900	0.7	4.6	3.7
繰越分	12,600	9,800	0.0	▲ 22.2	▲ 4.0
軽自動車税	703,500	732,700	0.7	4.2	3.6
現年分	3,566,000	3,768,000	3.5	5.7	▲ 4.0
繰越分	0	0	—	—	—
市たばこ税	3,566,000	3,768,000	3.5	5.7	▲ 4.0

市税総括

	令和4年度	令和5年度		伸率 (%)	
	当初予算額 (千円)	当初予算額 (千円)	構成比 (%)	対前年度 当初予算額	対前年度 決算額
現年分	100	100	0.0	0.0	—
繰越分	0	0	—	—	—
保有分	100	100	0.0	0.0	—
現年分	0	0	—	—	—
繰越分	0	0	—	—	—
取得分	0	0	—	—	—
現年分	100	100	0.0	0.0	—
繰越分	0	0	—	—	—
特別土地保有税	100	100	0.0	0.0	—
現年分計	91,548,000	95,700,000	89.5	4.5	1.2
繰越分計	964,000	813,800	0.8	▲ 15.6	14.7
普通税合計	92,512,000	96,513,800	90.3	4.3	1.3
現年分	2,800	3,100	0.0	10.7	1.3
繰越分	0	0	—	—	—
入湯税	2,800	3,100	0.0	10.7	1.3
資産割	1,750,000	1,837,000	1.7	5.0	▲ 2.0
従業者割	272,000	277,000	0.3	1.8	0.4
現年分	2,022,000	2,114,000	2.0	4.5	▲ 1.7
繰越分	100	100	0.0	0.0	▲ 94.2
事業所税	2,022,100	2,114,100	2.0	4.5	▲ 1.8
土地	4,013,000	4,162,000	3.9	3.7	1.8
家屋	3,884,000	4,031,000	3.7	3.8	2.2
現年分	7,897,000	8,193,000	7.6	3.7	2.0
繰越分	81,400	70,300	0.1	▲ 13.6	32.6
都市計画税	7,978,400	8,263,300	7.7	3.6	2.2
現年分計	9,921,800	10,310,100	9.6	3.9	1.2
繰越分計	81,500	70,400	0.1	▲ 13.6	28.6
目的税合計	10,003,300	10,380,500	9.7	3.8	1.4
現年分合計	101,469,800	106,010,100	99.1	4.5	1.2
繰越分合計	1,045,500	884,200	0.9	▲ 15.4	15.7
市税総合計	102,515,300	106,894,300	100.0	4.3	1.3

令和4年度市税決算額

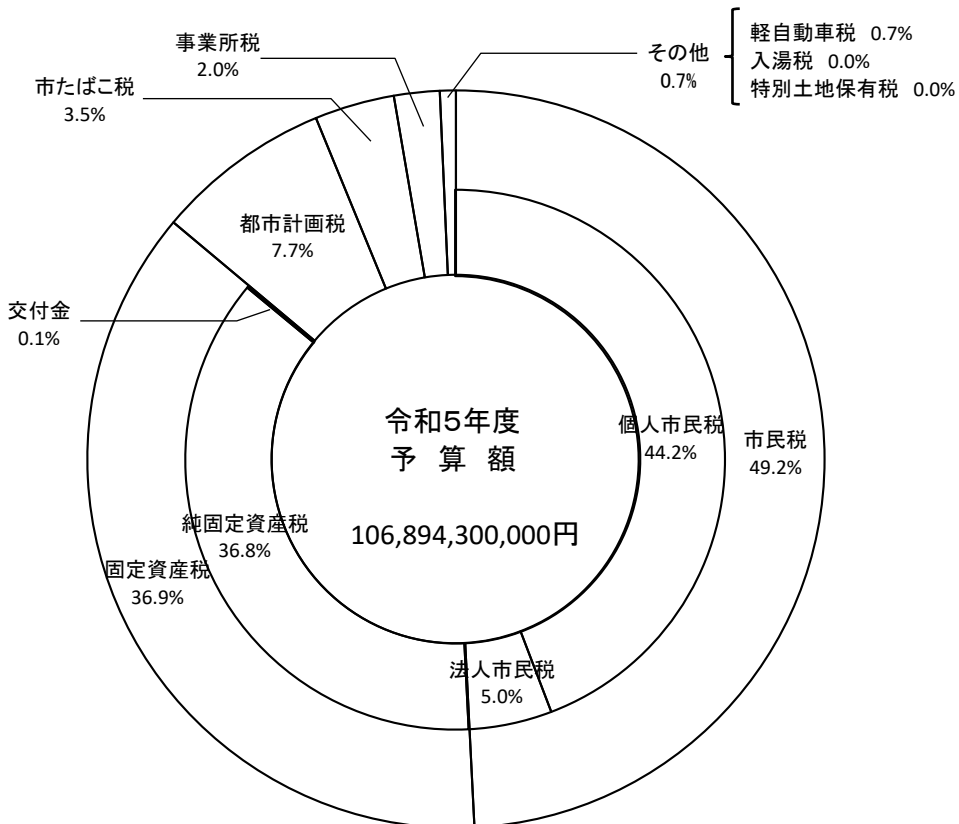
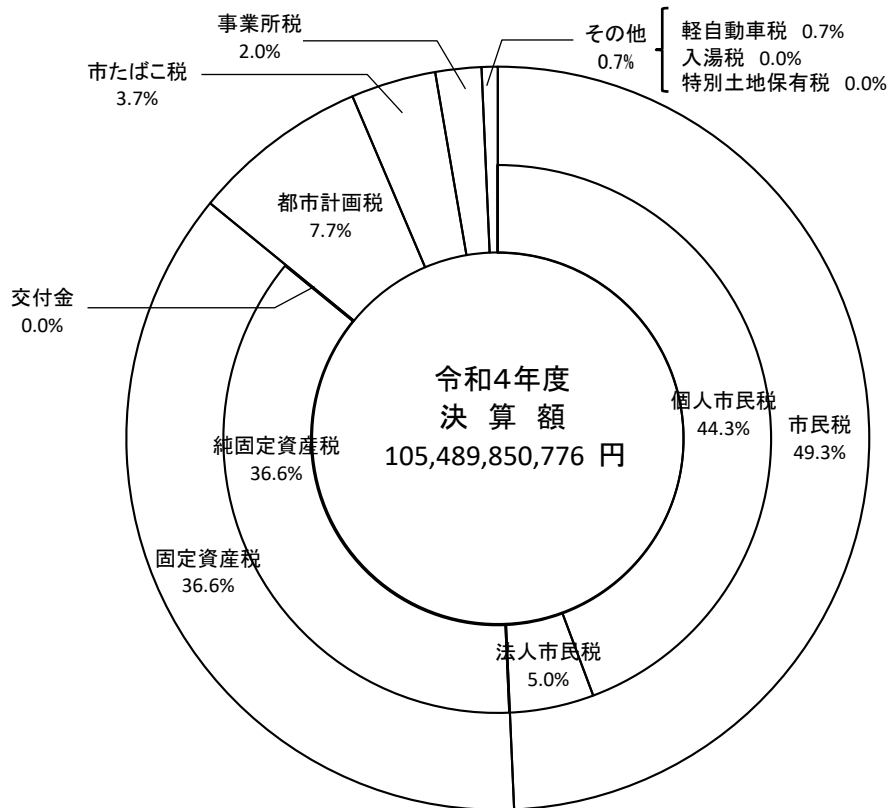
	当初予算額	<A> 最終予算額	 調定額	<C> 収入済額
均等割	1,178,000,000	1,178,000,000	1,203,162,200	1,191,134,546
所得割	43,818,000,000	43,818,000,000	45,543,875,984	45,093,227,896
(内退職所得)	427,000,000	427,000,000	383,223,849	383,223,849
現年分	44,996,000,000	44,996,000,000	46,747,038,184	46,284,362,442
繰越分	583,400,000	583,400,000	1,232,248,801	465,935,762
個人市民税	45,579,400,000	45,579,400,000	47,979,286,985	46,750,298,204
均等割	1,508,000,000	1,508,000,000	1,628,073,300	1,622,533,702
法人税割	3,178,000,000	3,178,000,000	3,615,747,200	3,603,438,445
現年分	4,686,000,000	4,686,000,000	5,243,820,500	5,225,972,147
繰越分	18,700,000	18,700,000	75,416,140	13,967,593
法人市民税	4,704,700,000	4,704,700,000	5,319,236,640	5,239,939,740
現年分	49,682,000,000	49,682,000,000	51,990,858,684	51,510,334,589
繰越分	602,100,000	602,100,000	1,307,664,941	479,903,355
市民税	50,284,100,000	50,284,100,000	53,298,523,625	51,990,237,944
土地	14,138,000,000	14,138,000,000	14,409,055,400	14,332,942,286
家屋	18,544,000,000	18,544,000,000	18,781,770,700	18,682,533,072
償却資産	4,877,000,000	4,877,000,000	5,339,175,800	5,337,661,600
現年分	37,559,000,000	37,559,000,000	38,530,001,900	38,353,136,958
土地・家屋	331,800,000	331,800,000	482,080,455	217,189,876
償却資産	17,500,000	17,500,000	2,108,990	2,082,505
繰越分	349,300,000	349,300,000	484,189,445	219,272,381
純固定資産税	37,908,300,000	37,908,300,000	39,014,191,345	38,572,409,339
交付金・納付金	50,000,000	50,000,000	56,509,300	56,509,300
現年分	37,609,000,000	37,609,000,000	38,586,511,200	38,409,646,258
繰越分	349,300,000	349,300,000	484,189,445	219,272,381
固定資産税	37,958,300,000	37,958,300,000	39,070,700,645	38,628,918,639
種別割(旧法分含む)	650,100,000	650,100,000	668,023,000	657,177,832
環境性能割	40,800,000	40,800,000	39,929,900	39,929,900
現年分	690,900,000	690,900,000	707,952,900	697,107,732
繰越分	12,600,000	12,600,000	32,908,266	10,206,959
軽自動車税	703,500,000	703,500,000	740,861,166	707,314,691
現年分	3,566,000,000	3,566,000,000	3,924,792,246	3,924,792,246
繰越分	0	0	0	0
市たばこ税	3,566,000,000	3,566,000,000	3,924,792,246	3,924,792,246
現年分	100,000	100,000	0	0
繰越分	0	0	0	0
保有分	100,000	100,000	0	0
現年分	0	0	0	0
繰越分	0	0	0	0
取得分	0	0	0	0
現年分	100,000	100,000	0	0
繰越分	0	0	0	0
特別土地保有税	100,000	100,000	0	0
現年分計	91,548,000,000	91,548,000,000	95,210,115,030	94,541,880,825
繰越分計	964,000,000	964,000,000	1,824,762,652	709,382,695
普通税合計	92,512,000,000	92,512,000,000	97,034,877,682	95,251,263,520
現年分	2,800,000	2,800,000	3,058,900	3,058,900
繰越分	0	0	0	0
入湯税	2,800,000	2,800,000	3,058,900	3,058,900
資産割	1,750,000,000	1,750,000,000	1,884,027,600	1,874,260,515
従業者割	272,000,000	272,000,000	278,003,100	276,003,885
現年分	2,022,000,000	2,022,000,000	2,162,030,700	2,150,264,400
繰越分	100,000	100,000	5,840,380	1,718,980
事業所税	2,022,100,000	2,022,100,000	2,167,871,080	2,151,983,380
土地	4,013,000,000	4,013,000,000	4,108,591,600	4,086,879,881
家屋	3,884,000,000	3,884,000,000	3,964,597,900	3,943,647,397
現年分	7,897,000,000	7,897,000,000	8,073,189,500	8,030,527,278
繰越分	81,400,000	81,400,000	117,679,480	53,017,698
都市計画税	7,978,400,000	7,978,400,000	8,190,868,980	8,083,544,976
現年分計	9,921,800,000	9,921,800,000	10,238,279,100	10,183,850,578
繰越分計	81,500,000	81,500,000	123,519,860	54,736,678
目的税合計	10,003,300,000	10,003,300,000	10,361,798,960	10,238,587,256
現年分合計	101,469,800,000	101,469,800,000	105,448,394,130	104,725,731,403
繰越分合計	1,045,500,000	1,045,500,000	1,948,282,512	764,119,373
市税総合計	102,515,300,000	102,515,300,000	107,396,676,642	105,489,850,776

市税総括

単位:円,%

<D> 前年度収入済額	収入率			<E> 不納欠損額	<F> 還付未済額	-<C>-<E> 収入未済額
	伸率 C/D	C/A	C/B			
1,177,709,423	1.1	101.11	99.00	23,248		12,004,406
43,898,030,295	2.7	102.91	99.01	872,637	9,859,211	449,775,451
408,007,684	▲ 6.1	89.75	100.00	0		0
45,075,739,718	2.7	102.86	99.01	895,885	9,859,211	461,779,857
558,661,717	▲ 16.6	79.87	37.81	93,792,638	1,372,551	672,520,401
45,634,401,435	2.4	102.57	97.44	94,688,523	11,231,762	1,134,300,258
1,543,337,824	5.1	107.60	99.66	0	7,798,120	5,539,598
3,290,862,606	9.5	113.39	99.66	0	0	12,308,755
4,834,200,430	8.1	111.52	99.66	0	7,798,120	17,848,353
49,234,635	▲ 71.6	74.69	18.52	5,351,561	76,700	56,096,986
4,883,435,065	7.3	111.38	98.51	5,351,561	7,874,820	73,945,339
49,909,940,148	3.2	103.68	99.08	895,885	17,657,331	479,628,210
607,896,352	▲ 21.1	79.70	36.70	99,144,199	1,449,251	728,617,387
50,517,836,500	2.9	103.39	97.55	100,040,084	19,106,582	1,208,245,597
13,978,752,550	2.5	101.38	99.47	449,793	4,849,741	75,663,321
17,635,439,713	5.9	100.75	99.47	586,292	0	98,651,336
4,997,059,040	6.8	109.45	99.97	0	1,544,000	1,514,200
36,611,251,303	4.8	102.11	99.54	1,036,085	6,393,741	175,828,857
284,582,864	▲ 23.7	65.46	45.05	26,858,957	500,359	238,031,622
29,658,981	▲ 93.0	11.90	98.74	444,414	0	▲ 417,929
314,241,845	▲ 30.2	62.77	45.29	27,303,371	500,359	237,613,693
36,925,493,148	4.5	101.75	98.87	28,339,456	6,894,100	413,442,550
57,444,700	▲ 1.6	113.02	100.00	0	0	0
36,668,696,003	4.7	102.13	99.54	1,036,085	6,393,741	175,828,857
314,241,845	▲ 30.2	62.77	45.29	27,303,371	500,359	237,613,693
36,982,937,848	4.5	101.77	98.87	28,339,456	6,894,100	413,442,550
626,827,220	4.8	101.09	98.38	11,600	206,772	10,833,568
26,131,000	52.8	97.87	100.00	0	0	0
652,958,220	6.8	100.90	98.47	11,600	206,772	10,833,568
11,303,651	▲ 9.7	81.01	31.02	3,950,500	53,600	18,750,807
664,261,871	6.5	100.54	95.47	3,962,100	260,372	29,584,375
3,782,269,407	3.8	110.06	100.00	0	0	0
0	—	—	—	0	0	0
3,782,269,407	3.8	110.06	100.00	0	0	0
0	—	0.00	—	0	0	0
0	—	—	—	0	0	0
0	—	0.00	—	0	0	0
0	—	—	—	0	0	0
0	—	—	—	0	0	0
0	—	—	—	0	0	0
0	—	—	—	0	0	0
0	—	0.00	—	0	0	0
0	—	—	—	0	0	0
0	—	—	—	0	0	0
0	—	0.00	—	0	0	0
91,013,863,778	3.9	103.27	99.30	1,943,570	24,257,844	666,290,635
933,441,848	▲ 24.0	73.59	38.88	130,398,070	2,003,210	984,981,887
91,947,305,626	3.6	102.96	98.16	132,341,640	26,261,054	1,651,272,522
3,148,600	▲ 2.8	109.25	100.00	0	0	0
0	—	—	—	0	0	0
3,148,600	▲ 2.8	109.25	100.00	0	0	0
1,796,443,232	4.3	107.10	99.48	0	168,000	9,767,085
275,536,608	0.2	101.47	99.28	0	0	1,999,215
2,071,979,840	3.8	106.34	99.46	0	168,000	11,766,300
31,022,620	▲ 94.5	1,718.98	29.43	0	0	4,121,400
2,103,002,460	2.3	106.42	99.27	0	168,000	15,887,700
3,976,404,559	2.8	101.84	99.47	128,713	1,183,859	21,583,006
3,722,763,177	5.9	101.54	99.47	124,202	0	20,826,301
7,699,167,736	4.3	101.69	99.47	252,915	1,183,859	42,409,307
69,564,448	▲ 23.8	65.13	45.05	6,556,476	122,141	58,105,306
7,768,732,184	4.1	101.32	98.69	6,809,391	1,306,000	100,514,613
9,774,296,176	4.2	102.64	99.47	252,915	1,351,859	54,175,607
100,587,068	▲ 45.6	67.16	44.31	6,556,476	122,141	62,226,706
9,874,883,244	3.7	102.35	98.81	6,809,391	1,474,000	116,402,313
100,788,159,954	3.9	103.21	99.31	2,196,485	25,609,703	720,466,242
1,034,028,916	▲ 26.1	73.09	39.22	136,954,546	2,125,351	1,047,208,593
101,822,188,870	3.6	102.90	98.22	139,151,031	27,735,054	1,767,674,835

市税決算額・予算額構成図



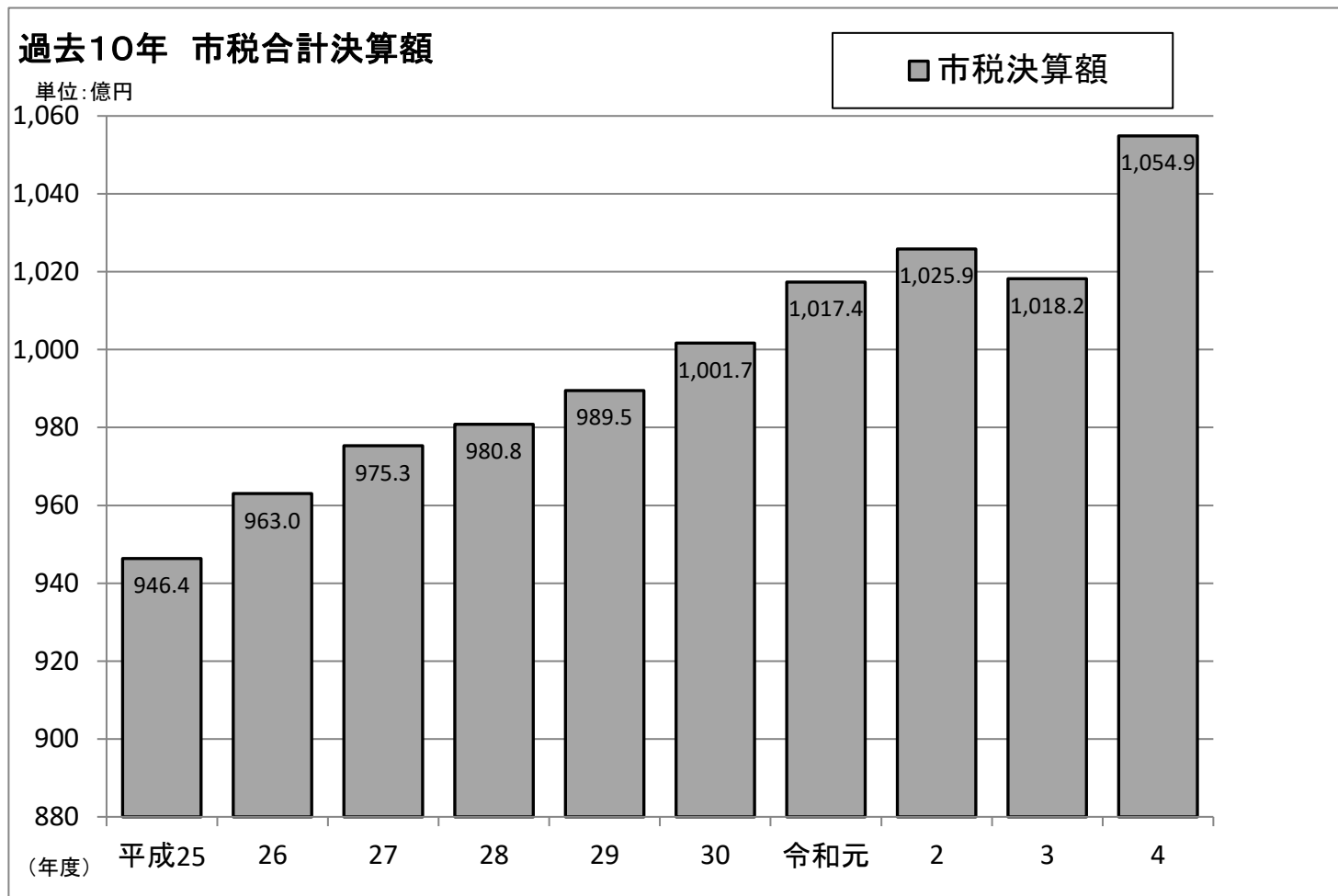
平成30～令和3年度市税決算額

	平成30年度		令和元年度		令和2年度		令和3年度	
	決算額 円	伸率 (%)	決算額 円	伸率 (%)	決算額 円	伸率 (%)	決算額 円	伸率 (%)
現年分	43,821,466,821	1.9	44,670,364,644	1.9	45,420,562,714	1.7	45,075,739,718	▲ 0.8
繰越分	598,120,105	▲ 4.2	562,631,456	▲ 5.9	576,555,229	2.5	558,661,717	▲ 3.1
個人市民税	44,419,586,926	1.8	45,232,996,100	1.8	45,997,117,943	1.7	45,634,401,435	▲ 0.8
現年分	6,297,801,973	4.7	6,021,285,500	▲ 4.4	5,156,545,143	▲ 14.4	4,834,200,430	▲ 6.3
繰越分	15,446,497	11.4	12,932,012	▲ 16.3	16,333,262	26.3	49,234,635	201.4
法人市民税	6,313,248,470	4.8	6,034,217,512	▲ 4.4	5,172,878,405	▲ 14.3	4,883,435,065	▲ 5.6
現年分	50,119,268,794	2.2	50,691,650,144	1.1	50,577,107,857	▲ 0.2	49,909,940,148	▲ 1.3
繰越分	613,566,602	▲ 3.9	575,563,468	▲ 6.2	592,888,491	3.0	607,896,352	2.5
市民税	50,732,835,396	2.2	51,267,213,612	1.1	51,169,996,348	▲ 0.2	50,517,836,500	▲ 1.3
現年分	35,380,252,604	0.3	36,205,081,494	2.3	37,091,866,654	2.4	36,611,251,303	▲ 1.3
繰越分	335,187,239	▲ 8.7	365,015,395	8.9	324,376,543	▲ 11.1	314,241,845	▲ 3.1
純固定資産税	35,715,439,843	0.2	36,570,096,889	2.4	37,416,243,197	2.3	36,925,493,148	▲ 1.3
交付金	53,867,100	▲ 5.9	52,913,400	▲ 1.8	64,082,200	21.1	57,444,700	▲ 10.4
現年分	35,434,119,704	0.3	36,257,994,894	2.3	37,155,948,854	2.5	36,668,696,003	▲ 1.3
繰越分	335,187,239	▲ 8.7	365,015,395	8.9	324,376,543	▲ 11.1	314,241,845	▲ 3.1
固定資産税	35,769,306,943	0.2	36,623,010,289	2.4	37,480,325,397	2.3	36,982,937,848	▲ 1.3
現年分	546,495,278	5.4	577,597,800	5.7	621,362,808	7.6	652,958,220	5.1
繰越分	10,205,011	▲ 24.8	10,378,431	1.7	11,973,031	15.4	11,303,651	▲ 5.6
軽自動車税	556,700,289	4.7	587,976,231	5.6	633,335,839	7.7	664,261,871	4.9
現年分	3,534,113,199	▲ 1.5	3,592,335,429	1.6	3,533,047,407	▲ 1.7	3,782,269,407	7.1
繰越分	0	皆減	0	0.0	11,384	皆増	0	皆減
市たばこ税	3,534,113,199	▲ 1.5	3,592,335,429	1.6	3,533,058,791	▲ 1.7	3,782,269,407	7.1
現年分	0	0.0	0	0.0	0	0.0	0	0.0
繰越分	0	0.0	0	0.0	0	0.0	0	0.0
特別土地保有税	0	0.0	0	0.0	0	0.0	0	0.0
現年分計	89,633,996,975	1.3	91,119,578,267	1.7	91,887,466,926	0.8	91,013,863,778	▲ 1.0
繰越分計	958,958,852	▲ 5.9	950,957,294	▲ 0.8	929,249,449	▲ 2.3	933,441,848	0.5
普通税合計	90,592,955,827	1.3	92,070,535,561	1.6	92,816,716,375	0.8	91,947,305,626	▲ 0.9
現年分	5,410,350	0.8	5,269,500	▲ 2.6	2,900,650	▲ 45.0	3,148,600	8.5
繰越分	0	0.0	0	0.0	0	0.0	0	0.0
入湯税	5,410,350	0.8	5,269,500	▲ 2.6	2,900,650	▲ 45.0	3,148,600	8.5
現年分	2,006,528,700	2.2	1,980,493,000	▲ 1.3	1,930,859,600	▲ 2.5	2,071,979,840	7.3
繰越分	0	皆減	0	0.0	0	0.0	31,022,620	皆増
事業所税	2,006,528,700	2.1	1,980,493,000	▲ 1.3	1,930,859,600	▲ 2.5	2,103,002,460	8.9
現年分	7,480,151,682	0.8	7,591,585,511	1.5	7,755,841,639	2.2	7,699,167,736	▲ 0.7
繰越分	82,300,915	▲ 8.9	89,554,820	8.8	78,888,285	▲ 11.9	69,564,448	▲ 11.8
都市計画税	7,562,452,597	0.7	7,681,140,331	1.6	7,834,729,924	2.0	7,768,732,184	▲ 0.8
現年分計	9,492,090,732	1.1	9,577,348,011	0.9	9,689,601,889	1.2	9,774,296,176	0.9
繰越分計	82,300,915	▲ 11.4	89,554,820	8.8	78,888,285	▲ 11.9	100,587,068	27.5
目的税合計	9,574,391,647	1.0	9,666,902,831	1.0	9,768,490,174	1.1	9,874,883,244	1.1
現年分合計	99,126,087,707	1.3	100,696,926,278	1.6	101,577,068,815	0.9	100,788,159,954	▲ 0.8
繰越分合計	1,041,259,767	▲ 6.4	1,040,512,114	▲ 0.1	1,008,137,734	▲ 3.1	1,034,028,916	2.6
市税総合計	100,167,347,474	1.2	101,737,438,392	1.6	102,585,206,549	0.8	101,822,188,870	▲ 0.7

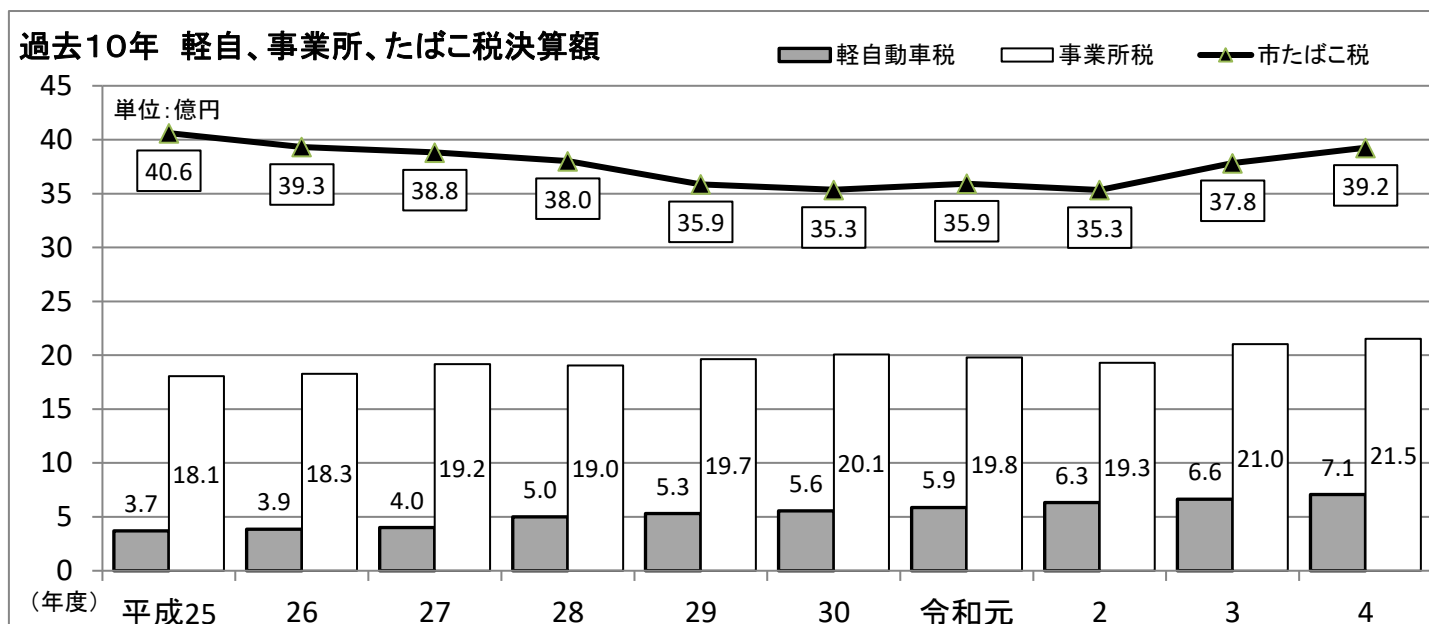
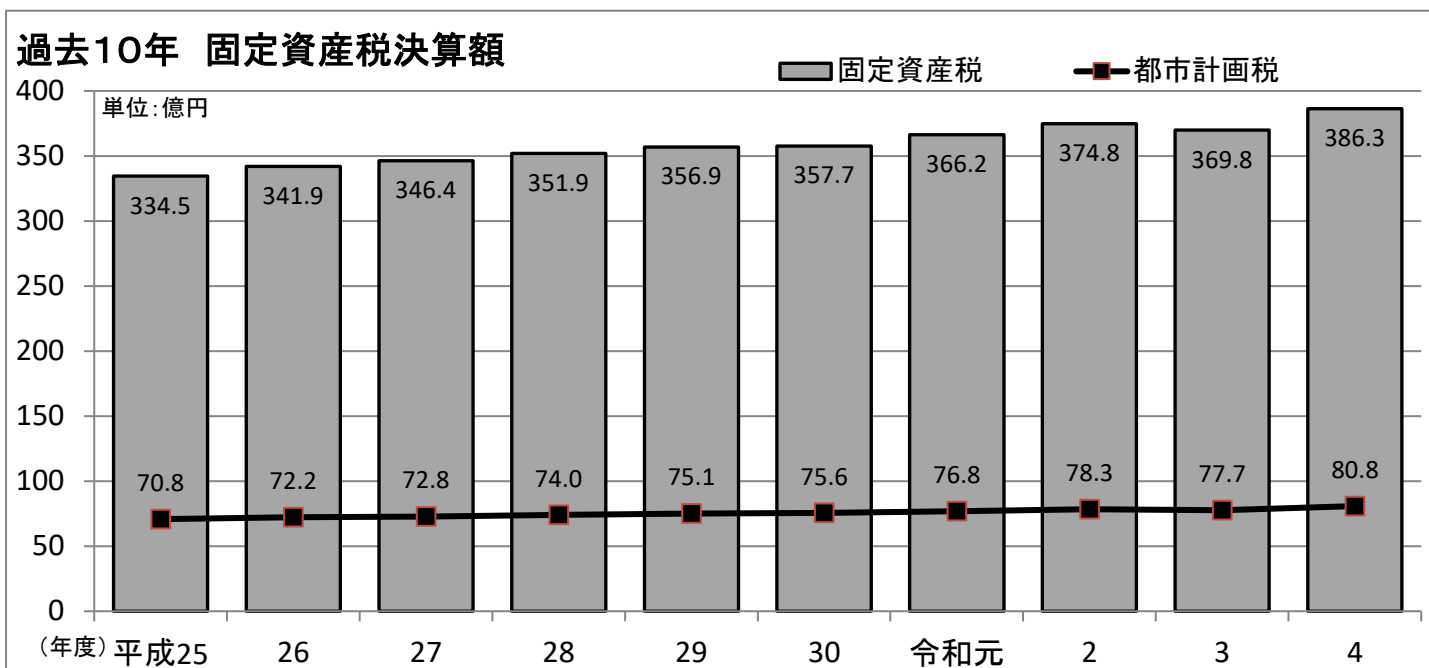
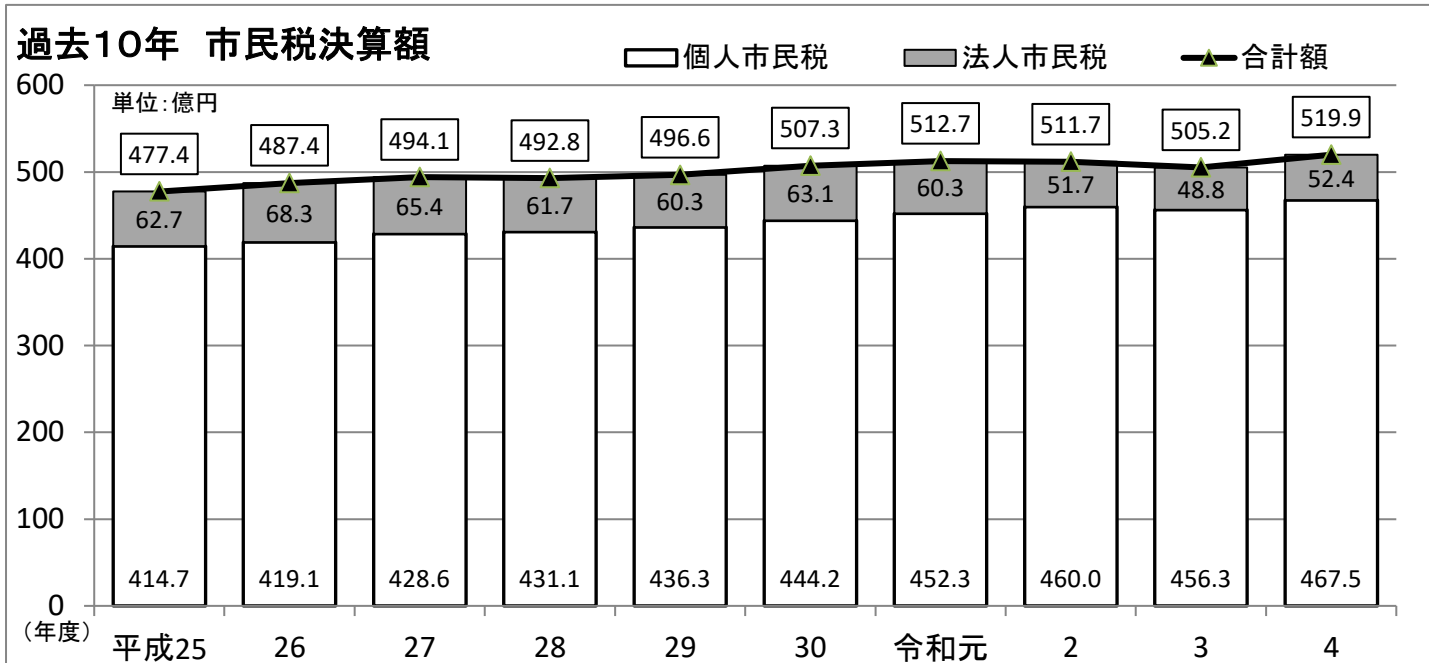
過去10年の市税決算額の推移

単位：千円

年度	個人市民税	法人市民税	市民税合計	固定資産税	都市計画税	軽自動車税	市たばこ税	特別土地保有税	入湯税	事業所税	市税総合計
平成25	41,472,215	6,272,095	47,744,310	33,453,248	7,080,395	370,193	4,060,787	117,328	5,187	1,805,572	94,637,020
26	41,908,703	6,826,471	48,735,174	34,193,621	7,219,556	386,420	3,933,064	0	4,991	1,828,607	96,301,433
27	42,863,079	6,542,533	49,405,612	34,636,412	7,281,153	401,829	3,880,759	0	5,321	1,916,007	97,527,093
28	43,113,560	6,169,600	49,283,160	35,186,217	7,403,469	498,748	3,801,539	0	5,475	1,903,718	98,082,326
29	43,632,571	6,026,696	49,659,267	35,689,109	7,512,571	531,926	3,586,592	0	5,368	1,965,124	98,949,957
30	44,419,587	6,313,248	50,732,835	35,769,307	7,562,453	556,700	3,534,113	0	5,410	2,006,529	100,167,348
令和元	45,232,996	6,034,218	51,267,214	36,623,010	7,681,140	587,976	3,592,335	0	5,270	1,980,493	101,737,438
2	45,997,118	5,172,878	51,169,996	37,480,325	7,834,730	633,336	3,533,059	0	2,901	1,930,859	102,585,206
3	45,634,402	4,883,435	50,517,837	36,982,938	7,768,732	664,262	3,782,269	0	3,149	2,103,002	101,822,189
4	46,750,298	5,239,940	51,990,238	38,628,919	8,083,545	707,315	3,924,792	0	3,059	2,151,983	105,489,851



市税総括



個人市民税の納税義務者数・調定額

区分		年度	令和元年度					
			納税義務者		調定額		一人あたり	
			(人)	伸率(%)	(円)	伸率(%)	(円)	伸率(%)
均等割	現年度	普通徴収	74,908	1.2	275,791,000	1.1	3,682	▲ 0.1
		特別徴収	217,953	2.6	762,321,360	2.6	3,498	▲ 0.0
		年金特徴	39,755	▲ 0.2	125,508,740	0.1	3,157	0.3
		計	332,616	1.9	1,163,621,100	2.0	3,498	0.0
	過年度	738	9.7	2,541,900	10.2	3,444	0.5	
	計	333,354	2.0	1,166,163,000	2.0	3,498	0.0	
所得割	現年度	普通徴収	69,423	1.2	7,986,690,550	0.9	115,044	▲ 0.3
		特別徴収 (うち退職所得)	217,092 (1,866)	2.7 (▲ 0.1)	34,215,990,109 (371,425,814)	2.2 (▲ 4.7)	157,611 (199,049)	▲ 0.4 (▲ 4.7)
		年金特徴	35,787	▲ 0.7	1,689,867,070	▲ 1.7	47,220	▲ 1.1
		計	322,302	2.0	43,892,547,729	1.8	136,185	▲ 0.1
	過年度	5,264	10.6	219,974,510	13.3	41,788	2.4	
	計	327,566	2.1	44,112,522,239	1.9	134,668	▲ 0.2	
合計	現年度	普通徴収	74,908	1.2	8,262,481,550	1.0	110,302	▲ 0.2
		特別徴収	217,953	2.6	34,978,311,469	2.2	160,486	▲ 0.4
		年金特徴	39,755	▲ 0.2	1,815,375,810	▲ 1.6	45,664	▲ 1.4
		計	332,616	1.9	45,056,168,829	1.8	135,460	▲ 0.1
	過年度	5,301	10.5	222,516,410	13.3	41,976	2.5	
	計	337,917	2.1	45,278,685,239	1.9	133,994	▲ 0.2	

区分		年度	令和2年度					
			納税義務者		調定額		一人あたり	
			(人)	伸率(%)	(円)	伸率(%)	(円)	伸率(%)
均等割	現年度	普通徴収	74,472	▲ 0.6	274,782,300	▲ 0.4	3,690	0.2
		特別徴収	223,212	2.4	779,813,640	2.3	3,494	▲ 0.1
		年金特徴	39,957	0.5	126,595,060	0.9	3,168	0.4
		計	337,641	1.5	1,181,191,000	1.5	3,498	0.0
	過年度	715	▲ 3.1	2,444,900	▲ 3.8	3,419	▲ 0.7	
	計	338,356	1.5	1,183,635,900	1.5	3,498	0.0	
所得割	現年度	普通徴収	68,907	▲ 0.7	7,925,226,420	▲ 0.8	115,013	▲ 0.0
		特別徴収 (うち退職所得)	222,335 (1,843)	2.4 (▲ 1.2)	34,994,030,779 (411,014,862)	2.3 (10.7)	157,393 (223,014)	▲ 0.1 (12.0)
		年金特徴	35,748	▲ 0.1	1,668,218,980	▲ 1.3	46,666	▲ 1.2
		計	326,990	1.5	44,587,476,179	1.6	136,357	0.1
	過年度	4,954	▲ 5.9	192,333,210	▲ 12.6	38,824	▲ 7.1	
	計	331,944	1.3	44,779,809,389	1.5	134,902	0.2	
合計	現年度	普通徴収	74,472	▲ 0.6	8,200,008,720	▲ 0.8	110,109	▲ 0.2
		特別徴収	223,212	2.4	35,773,844,419	2.3	160,268	▲ 0.1
		年金特徴	39,957	0.5	1,794,814,040	▲ 1.1	44,919	▲ 1.6
		計	337,641	1.5	45,768,667,179	1.6	135,554	0.1
	過年度	5,003	▲ 5.6	194,778,110	▲ 12.5	38,932	▲ 7.3	
	計	342,644	1.4	45,963,445,289	1.5	134,143	0.1	

市民税

区分		年度	令和3年度					
			納税義務者		調定額		一人あたり	
			(人)	伸率(%)	(円)	伸率(%)	(円)	伸率(%)
均等割	現年度	普通徴収	72,142	▲ 3.1	265,618,260	▲ 3.3	3,682	▲ 0.2
		特別徴収	226,952	1.7	793,749,400	1.8	3,497	0.1
		年金特徴	40,145	0.5	127,477,740	0.7	3,175	0.2
		計	339,239	0.5	1,186,845,400	0.5	3,499	0.0
	過年度	677	▲ 5.3	2,301,600	▲ 5.9	3,400	▲ 0.6	
	計	339,916	0.5	1,189,147,000	0.5	3,498	0.0	
所得割	現年度	普通徴収	66,701	▲ 3.2	7,826,022,990	▲ 1.3	117,330	2.0
		特別徴収	226,068	1.7	34,627,730,294	▲ 1.0	153,174	▲ 2.7
		(うち退職所得)	(1,978)	(7.3)	(408,007,684)	(▲ 0.7)	(206,273)	(▲ 7.5)
		年金特徴	36,087	0.9	1,682,016,360	0.8	46,610	▲ 0.1
	計	328,856	0.6	44,135,769,644	▲ 1.0	134,210	▲ 1.6	
	過年度	4,565	▲ 7.9	184,531,670	▲ 4.1	40,423	4.1	
計	333,421	0.4	44,320,301,314	▲ 1.0	132,926	▲ 1.5		
合計	現年度	普通徴収	72,142	▲ 3.1	8,091,641,250	▲ 1.3	112,163	1.9
		特別徴収	226,952	1.7	35,421,479,694	▲ 1.0	156,075	▲ 2.6
		年金特徴	40,145	0.5	1,809,494,100	0.8	45,074	0.3
		計	339,239	0.5	45,322,615,044	▲ 1.0	133,601	▲ 1.4
	過年度	4,623	▲ 7.6	186,833,270	▲ 4.1	40,414	3.8	
	計	343,862	0.4	45,509,448,314	▲ 1.0	132,348	▲ 1.3	

区分		年度	令和4年度					
			納税義務者		調定額		一人あたり	
			(人)	伸率(%)	(円)	伸率(%)	(円)	伸率(%)
均等割	現年度	普通徴収	74,230	2.9	271,253,730	2.1	3,654	▲ 0.8
		特別徴収	229,077	0.9	801,628,760	1.0	3,499	0.1
		年金特徴	39,916	▲ 0.6	127,936,910	0.4	3,205	0.9
		計	343,223	1.2	1,200,819,400	1.2	3,499	0.0
	過年度	689	1.8	2,342,800	1.8	3,400	0.0	
	計	343,912	1.2	1,203,162,200	1.2	3,498	0.0	
所得割	現年度	普通徴収	68,784	3.1	8,653,049,520	10.6	125,800	7.2
		特別徴収	227,943	0.8	35,032,635,284	1.2	153,690	0.3
		(うち退職所得)	(1,785)	(▲ 9.8)	(383,223,849)	(▲ 6.1)	(214,691)	(4.1)
		年金特徴	35,735	▲ 1.0	1,654,343,630	▲ 1.6	46,295	▲ 0.7
	計	332,462	1.1	45,340,028,434	2.7	136,377	1.6	
	過年度	5,157	13.0	203,847,550	10.5	39,528	▲ 2.2	
計	337,619	1.3	45,543,875,984	2.8	134,897	1.5		
合計	現年度	普通徴収	74,231	2.9	8,924,303,250	10.3	120,223	7.2
		特別徴収	229,077	0.9	35,834,264,044	1.2	156,429	0.2
		年金特徴	39,916	▲ 0.6	1,782,280,540	▲ 1.5	44,651	▲ 0.9
		計	343,224	1.2	46,540,847,834	2.7	135,599	1.5
	過年度	5,226	13.0	206,190,350	10.4	39,455	▲ 2.4	
	計	348,450	1.3	46,747,038,184	2.7	134,157	1.4	

所得割課税状況

(当初課税額)

区分		年度		令和2年度	令和3年度	令和4年度	令和5年度				
納税義務者	有資格者	人		298,271	300,077	303,774	307,639				
	失格者※	人		24,449	25,129	25,430	25,565				
	計	人		322,720	325,206	329,204	333,204				
総所得金額等	総所得金額	千円		1,143,658,488	1,177,748,091	1,214,539,922	1,245,500,768				
	山林所得金額	千円		1,709	4,062	305	2,772				
	退職所得金額	千円		0	0	0	0				
	小計	千円		1,143,660,197	1,177,752,153	1,214,540,227	1,245,503,540				
	分離短期譲渡所得金額	千円		426,084	250,042	283,109	843,968				
	分離長期譲渡所得金額	千円		29,594,269	26,098,522	29,429,597	41,108,922				
	土地等に係る事業所得等の金額	千円		0	0	0	0				
	超短期所有土地等に係る事業所得等の金額	千円		0	0	0	0				
	株式に係る譲渡所得等の金額	千円		6,871,419	7,459,744	10,696,914	7,302,722				
	先物取引に係る雑所得等の金額	千円		331,664	659,378	531,952	982,434				
	配当所得(分離)	千円		405,270	472,373	614,084	567,290				
	合計(A)	千円		1,181,288,903	1,212,692,212	1,256,095,883	1,296,308,876				
所得控除	雑損	千円	人	44,807	99	23,731	55	19,638	40	27,646	52
	医療費	千円	人	7,996,852	35,433	7,448,499	33,112	8,025,699	34,614	8,149,271	35,852
	社会保険料	千円	人	199,356,003	309,604	202,061,085	313,164	205,847,442	316,825	212,666,533	320,840
	小規模企業共済等掛金	千円	人	3,646,006	16,867	4,163,199	19,410	4,856,484	23,077	5,414,193	26,139
	生命保険料	千円	人	10,740,163	225,567	10,859,487	227,708	10,945,860	230,519	11,020,438	233,082
	地震保険料	千円	人	712,788	71,904	755,546	74,071	821,681	76,367	860,085	78,221
	障害者	千円	人	2,732,240	9,832	2,773,380	9,995	2,799,120	9,650	2,833,920	9,754
	うち特別障害者	千円	人	1,319,400	4,398	1,310,100	4,367	1,317,900	4,270	1,325,400	4,286
	寡婦	千円	人	1,332,480	4,712	446,680	1,718	455,260	1,751	463,060	1,781
	寡夫	千円	人	113,880	438	-	-	-	-	-	-
	ひとり親	千円	人	-	-	998,400	3,328	1,000,200	3,334	965,700	3,219
	勤労学生	千円	人	14,560	56	12,220	47	11,440	44	11,440	44
	配偶者	千円	人	23,178,240	68,599	22,826,350	67,514	21,935,600	64,773	21,034,040	62,102
	配偶者特別	千円	人	3,759,440	12,661	3,684,720	12,453	3,784,500	12,933	3,718,670	12,663
	扶養うち老人	千円	人	18,686,070	43,416	18,937,930	44,064	18,982,340	44,027	18,928,910	43,936
	配偶者等の同居特別障害者加算	千円	人	460,920	1,973	458,390	1,965	467,820	2,007	464,830	1,989
	基礎	千円	人	106,497,600	322,720	139,232,160	323,854	140,888,600	329,025	142,565,130	333,041
合計	千円	人	379,272,049	322,720	414,681,777	323,854	420,841,684	329,025	429,123,866	333,041	

※ 令和3年度から基礎控除額変更あり: 合計所得2400万円以下(33万円→43万円)。2400万円超は段階的に減額。

市民税

区分		年度	令和2年度	令和3年度	令和4年度	令和5年度
課 税 標 準 等			千円	千円	千円	千円
	総所得金額		764,733,253	763,344,496	794,012,129	816,686,916
	山林所得金額		1,709	3,859	304	2,772
	退職所得金額		0	0	0	0
	小計 (B)		764,734,962	763,348,355	794,012,433	816,689,688
	分離短期譲渡所得金額		419,772	246,062	272,992	836,418
	分離長期譲渡所得金額		29,307,541	25,893,135	29,206,367	40,879,646
	土地等に係る事業所得等の金額		0	0	0	0
	超短期所有土地等に係る事業所得等の金額		0	0	0	0
	株式に係る譲渡所得等の金額		6,838,083	7,407,837	10,643,032	7,261,476
	先物取引に係る雑所得等の金額		313,673	644,441	508,637	954,832
	配当所得(分離)		402,823	470,605	610,738	562,950
	合計		802,016,854	798,010,435	835,254,199	867,185,010
算 出 税 額	総所得、山林、退職所得分(C)		45,870,884	45,787,275	47,626,780	48,987,070
	分離短期譲渡所得金額		22,668	13,287	14,742	45,121
	分離長期譲渡所得金額		873,154	770,865	868,833	1,217,208
	土地等に係る事業所得等の金額		0	0	0	0
	超短期所有土地等に係る事業所得等の金額		0	0	0	0
	株式に係る譲渡所得等の金額		205,143	222,235	319,291	217,844
	先物取引に係る雑所得等の金額		9,410	19,333	15,259	28,645
	配当所得(分離)		12,085	14,118	18,322	16,889
合計		46,993,344	46,827,113	48,863,227	50,512,777	
税 額 控 除 額	配当		36,347	35,979	31,817	36,030
	住宅借入		670,678	737,079	765,316	739,529
	寄附金控除		1,423,401	1,801,254	2,334,620	2,765,083
	外国税額		1,480	697	746	1,001
	計		2,131,906	2,575,009	3,132,499	3,541,643
税額調整額			2,078	1,965	1,880	1,794
減免税額			0	0	0	0
所 得 割 額	有資格者		42,900,718	42,239,418	43,663,941	44,933,777
	失格者※		1,261,586	1,292,244	1,330,897	1,319,986
	計(D)		44,162,304	43,531,662	44,994,838	46,253,763
負 担 率	平均税率(C)/(B)	%	6.0	6.0	6.0	6.0
	実効税率(D)/(A)	%	3.7	3.6	3.6	3.6

※ 失格者とは、所得税非課税の者

所得割課税標準額段階別課税状況

(当初課税額)

年度 課税標準額	令和2年度				令和3年度			
	納税義務者		税額		納税義務者		税額	
	人	構成比	千円	構成比	人	構成比	千円	構成比
200万円以下	185,200	57.4	9,994,446	22.6	189,542	58.3	10,242,026	23.5
300万円以下	56,617	17.5	7,762,831	17.6	56,213	17.3	7,597,760	17.5
400万円以下	30,565	9.5	6,022,136	13.6	29,969	9.2	5,837,053	13.4
550万円以下	24,064	7.5	6,423,691	14.5	23,090	7.1	6,092,330	14.0
700万円以下	9,465	2.9	3,310,597	7.5	9,295	2.9	3,222,142	7.4
1,000万円以下	7,661	2.4	3,578,110	8.1	7,642	2.3	3,531,413	8.1
1,000万円超	5,344	1.7	5,105,236	11.6	5,241	1.6	4,987,416	11.5
小計	318,916	98.8	42,197,047	95.5	320,992	98.7	41,510,140	95.4
分離課税者	3,804	1.2	1,965,257	4.5	4,214	1.3	2,021,522	4.6
合計	322,720	100.0	44,162,304	100.0	325,206	100.0	43,531,662	100.0

年度 課税標準額	令和4年度				令和5年度			
	納税義務者		税額		納税義務者		税額	
	人	構成比	千円	構成比	人	構成比	千円	構成比
200万円以下	187,931	57.1	10,100,290	22.4	186,443	56.0	10,019,857	21.7
300万円以下	57,876	17.6	7,751,821	17.2	59,968	18.0	8,011,326	17.3
400万円以下	31,194	9.5	6,008,352	13.4	32,570	9.8	6,220,861	13.4
550万円以下	24,039	7.3	6,272,980	13.9	25,070	7.5	6,474,547	14.0
700万円以下	9,894	3.0	3,393,540	7.5	10,115	3.0	3,436,930	7.4
1,000万円以下	8,219	2.5	3,763,632	8.4	8,449	2.5	3,817,351	8.3
1,000万円超	5,718	1.7	5,445,153	12.1	6,105	1.8	5,734,413	12.4
小計	324,871	98.7	42,735,768	95.0	328,720	98.7	43,715,285	94.5
分離課税者	4,333	1.3	2,259,070	5.0	4,484	1.3	2,538,478	5.5
合計	329,204	100.0	44,994,838	100.0	333,204	100.0	46,253,763	100.0

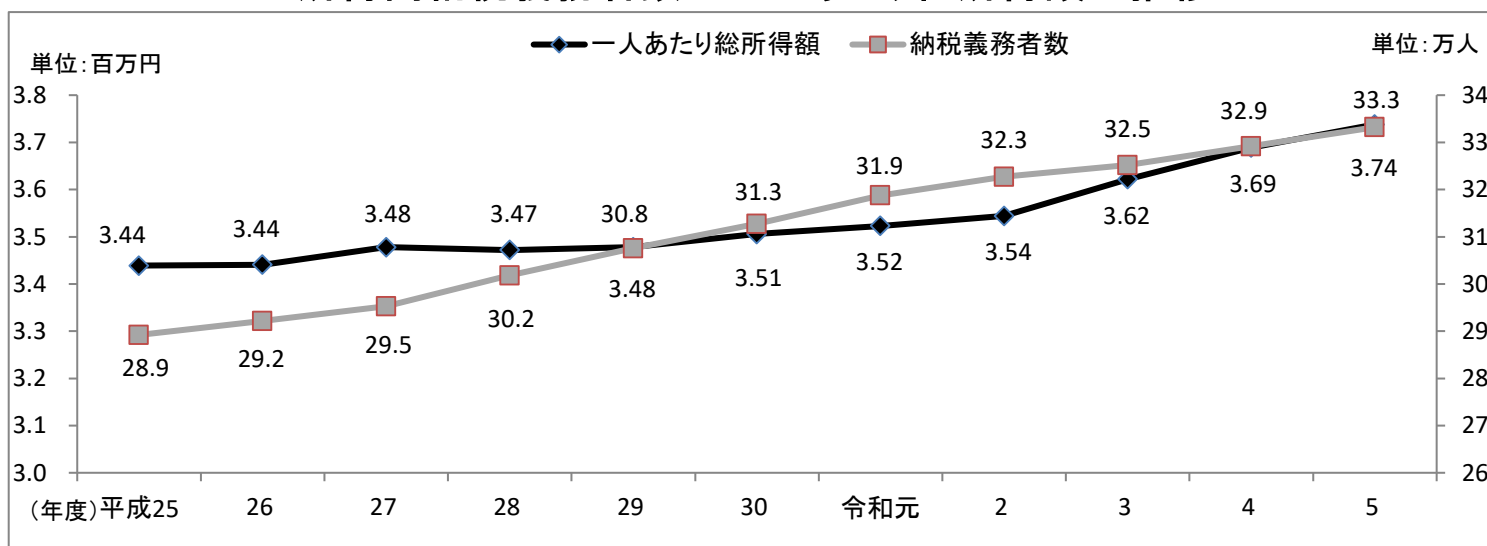
所得割所得者別課税状況

(当初課税額)

年度	区分	納税義務者		総所得額		税額		納税義務者一人あたり	
		人	構成比	千円	構成比	千円	構成比	所得額	税額
令和2年度	給与所得者	265,817	82.4	989,270,465	86.5	37,621,954	85.2	3,722	142
	営業所得者	9,357	2.9	34,373,576	3.0	1,347,655	3.1	3,674	144
	農業所得者	106	0.0	284,135	0.0	8,882	0.0	2,681	84
	その他の所得者	43,636	13.5	98,159,450	8.6	3,218,556	7.3	2,250	74
	譲渡所得者	3,804	1.2	21,572,571	1.9	1,965,257	4.5	5,671	517
	合計	322,720	100.0	1,143,660,197	100.0	44,162,304	100.0	3,544	137
令和3年度	給与所得者	267,066	82.1	1,010,836,091	85.8	36,791,717	84.5	3,785	138
	営業所得者	10,019	3.1	37,595,332	3.2	1,442,435	3.3	3,752	144
	農業所得者	110	0.0	370,920	0.0	12,742	0.0	3,372	116
	その他の所得者	43,797	13.5	103,180,293	8.8	3,263,246	7.5	2,356	75
	譲渡所得者	4,214	1.3	25,769,517	2.2	2,021,522	4.6	6,115	480
	合計	325,206	100.0	1,177,752,153	100.0	43,531,662	100.0	3,622	134
令和4年度	給与所得者	270,932	82.3	1,038,620,446	85.5	37,605,823	83.6	3,834	139
	営業所得者	10,129	3.1	44,487,426	3.7	1,813,031	4.0	4,392	179
	農業所得者	124	0.0	502,760	0.0	19,440	0.0	4,055	157
	その他の所得者	43,686	13.3	103,681,582	8.5	3,297,474	7.3	2,373	75
	譲渡所得者	4,333	1.3	27,248,013	2.2	2,259,070	5.0	6,288	521
	合計	329,204	100.0	1,214,540,227	100.0	44,994,838	100.0	3,689	137
令和5年度	給与所得者	275,494	82.7	1,076,982,887	86.5	38,972,803	84.3	3,909	141
	営業所得者	9,777	2.9	39,646,140	3.2	1,526,033	3.3	4,055	156
	農業所得者	119	0.0	500,573	0.0	18,690	0.0	4,206	157
	その他の所得者	43,330	13.0	101,378,717	8.1	3,197,759	6.9	2,340	74
	譲渡所得者	4,484	1.3	26,995,223	2.2	2,538,478	5.5	6,020	566
	合計	333,204	100.0	1,245,503,540	100.0	46,253,763	100.0	3,738	139

※令和3年度から給与・年金収入の所得換算に変更あり。

所得割納税義務者数と一人あたり総所得額の推移



法人市民税の納税義務者数・調定額

区分 \ 年度		令和元年度					
		納税義務者		調定額		一社あたり	
		(社)	伸率(%)	(円)	伸率(%)	(円)	伸率(%)
均等割	現年度	13,467	1.1	1,518,839,900	0.4	112,782	▲ 0.7
	過年度	289	1.4	34,052,000	▲ 2.9	117,827	▲ 4.2
	計	13,756	1.1	1,552,891,900	0.4	112,888	▲ 0.8
法人税割	現年度	5,695	3.2	4,361,562,000	▲ 5.6	765,858	▲ 8.6
	過年度	107	0.0	126,818,700	▲ 9.8	1,185,221	▲ 9.8
	計	5,802	3.1	4,488,380,700	▲ 5.8	773,592	▲ 8.6
合計	現年度	13,467	1.1	5,880,401,900	▲ 4.2	436,653	▲ 5.2
	過年度	289	1.4	160,870,700	▲ 8.4	556,646	▲ 9.7
	計	13,756	1.1	6,041,272,600	▲ 4.3	439,174	▲ 5.4

区分 \ 年度		令和2年度					
		納税義務者		調定額		一社あたり	
		(社)	伸率(%)	(円)	伸率(%)	(円)	伸率(%)
均等割	現年度	13,617	1.1	1,498,215,100	▲ 1.4	110,025	▲ 2.4
	過年度	386	33.6	37,053,700	8.8	95,994	▲ 18.5
	計	14,003	1.8	1,535,268,800	▲ 1.1	109,639	▲ 2.9
法人税割	現年度	5,612	▲ 1.5	3,593,609,900	▲ 17.6	640,344	▲ 16.4
	過年度	123	15.0	108,065,500	▲ 14.8	878,581	▲ 25.9
	計	5,735	▲ 1.2	3,701,675,400	▲ 17.5	645,453	▲ 16.6
合計	現年度	13,617	1.1	5,091,825,000	▲ 13.4	373,931	▲ 14.4
	過年度	386	33.6	145,119,200	▲ 9.8	375,956	▲ 32.5
	計	14,003	1.8	5,236,944,200	▲ 13.3	373,987	▲ 14.8

市民税

区分 \ 年度		令和3年度					
		納税義務者		調定額		一社あたり	
		(社)	伸率(%)	(円)	伸率(%)	(円)	伸率(%)
均等割	現年度	13,937	2.4	1,507,340,500	0.6	108,154	▲ 1.7
	過年度	398	3.1	39,677,500	7.1	99,692	3.9
	計	14,335	2.4	1,547,018,000	0.8	107,919	▲ 1.6
法人税割	現年度	5,840	4.1	3,225,507,700	▲ 10.2	552,313	▲ 13.7
	過年度	123	0.0	73,194,600	▲ 32.3	595,078	▲ 32.3
	計	5,963	4.0	3,298,702,300	▲ 10.9	553,195	▲ 14.3
合計	現年度	13,937	2.4	4,732,848,200	▲ 7.1	339,589	▲ 9.2
	過年度	398	3.1	112,872,100	▲ 22.2	283,598	▲ 24.6
	計	14,335	2.4	4,845,720,300	▲ 7.5	338,034	▲ 9.6

区分 \ 年度		令和4年度					
		納税義務者		調定額		一社あたり	
		(社)	伸率(%)	(円)	伸率(%)	(円)	伸率(%)
均等割	現年度	14,238	2.2	1,577,847,900	4.7	110,819	2.5
	過年度	423	6.3	50,225,400	26.6	118,736	19.1
	計	14,661	2.3	1,628,073,300	5.2	111,048	2.9
法人税割	現年度	5,966	2.2	3,506,363,900	8.7	587,724	6.4
	過年度	121	▲ 1.6	109,383,300	49.4	903,994	51.9
	計	6,087	2.1	3,615,747,200	9.6	594,011	7.4
合計	現年度	14,238	2.2	5,084,211,800	7.4	357,087	5.2
	過年度	423	6.3	159,608,700	41.4	377,326	33.0
	計	14,661	2.3	5,243,820,500	8.2	357,671	5.8

※令和元年10月から事業年度が開始する法人より法人税割の税率変更あり。

→資本金等の額1億円超=12.1%→8.4% 資本金等の額1億円以下=9.7%→6.0%

法人市民税の超過課税額

単位:千円

区分		令和元年度	令和2年度	令和3年度	令和4年度
法人税割	現年課税額	4,488,381	3,701,675	3,298,702	3,615,747
	うち超過課税額	(580,646)	(538,245)	(613,197)	(657,725)
	超過課税額割合	12.94%	14.54%	18.59%	18.19%

(均等割は超過課税なし)

※超過課税・・・地方税法に規定された標準税率を超えて課税すること。

船橋市では資本金等の額が1億円を超える法人に対して、法人税割にて超過課税を実施。

区分別法人納税義務者数

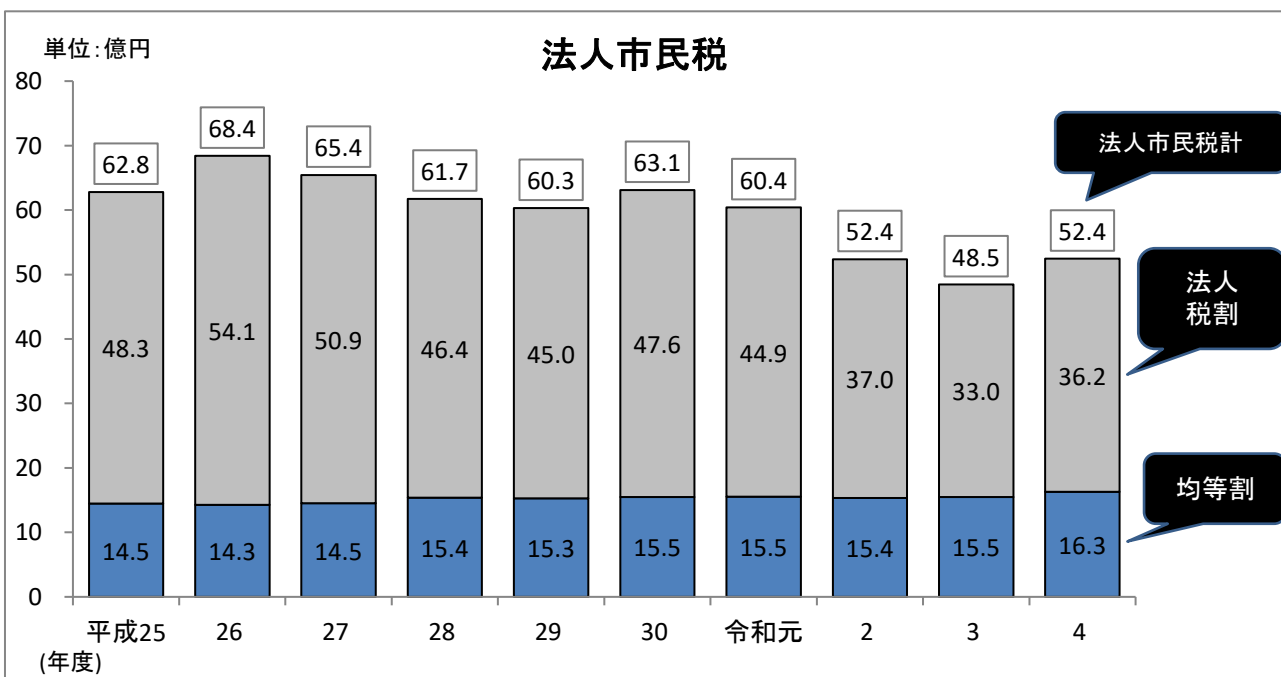
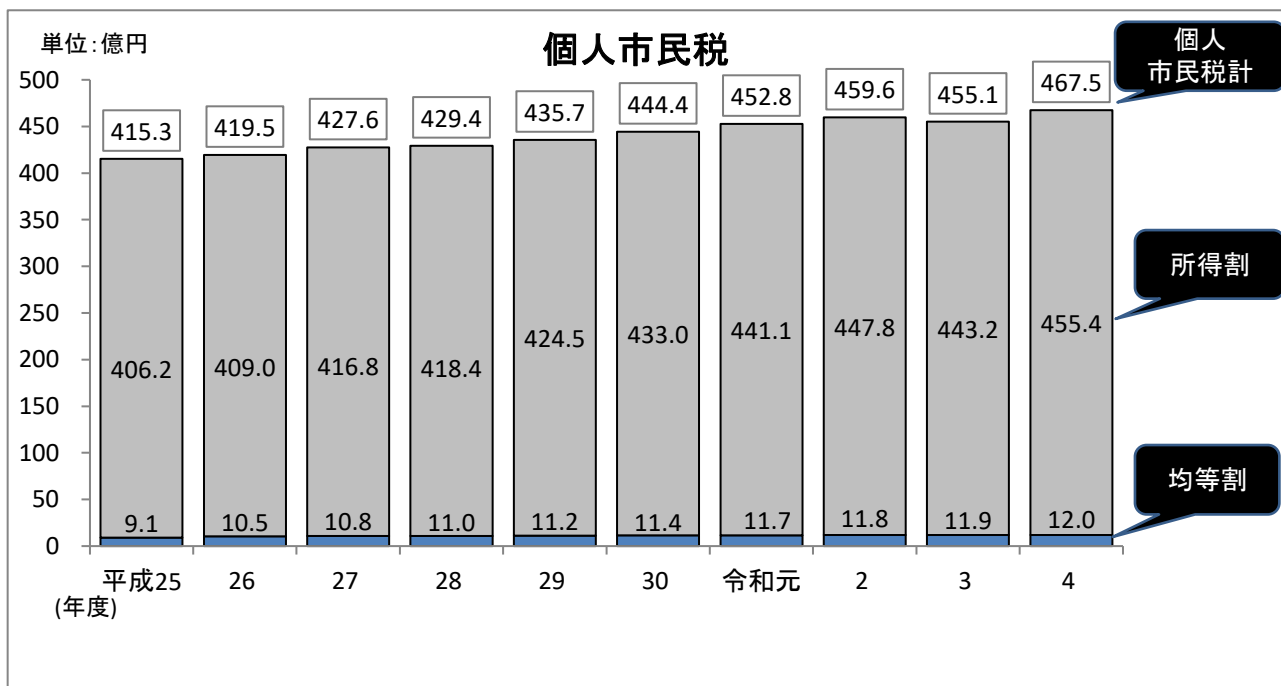
区分		令和元年度	令和2年度	令和3年度	令和4年度
均等割納税義務者数	資本金:50億円超 従業者数:50人超のもの	127	124	124	129
	資本金:10億円超～50億円 従業者数:50人超のもの	56	56	57	54
	資本金:10億円超 従業者数:50人以下のもの	536	545	546	532
	資本金:1億円超～10億円 従業者数:50人超のもの	101	101	99	105
	資本金:1億円超～10億円 従業者数:50人以下のもの	666	669	655	658
	資本金:1千万円超～1億円 従業者数:50人超のもの	186	193	186	186
	資本金:1千万円超～1億円 従業者数:50人以下のもの	1,886	1,922	1,930	1,955
	資本金:1千万円以下 従業者数:50人超のもの	97	95	100	107
	上記以外の法人等	10,101	10,298	10,638	10,935
	計	13,756	14,003	14,335	14,661
	伸率(%)	1.1	1.8	2.4	2.3
法人税割納税義務者数	5,802	5,735	5,963	6,087	
伸率(%)	3.1	▲ 1.2	4.0	2.1	

市民税

過去10年の市民税調定額の推移(現年度分)

単位:千円

年度	個人市民税			法人市民税		
	均等割	所得割	合計	均等割	法人税割	合計
平成25	906,027	40,619,439	41,525,466	1,447,502	4,833,001	6,280,503
26	1,053,798	40,897,879	41,951,677	1,427,847	5,412,125	6,839,972
27	1,080,173	41,675,647	42,755,820	1,451,920	5,093,050	6,544,970
28	1,102,390	41,838,795	42,941,185	1,536,743	4,637,831	6,174,574
29	1,123,470	42,447,421	43,570,892	1,527,678	4,503,432	6,031,110
30	1,143,646	43,297,758	44,441,404	1,547,452	4,763,261	6,310,713
令和元	1,166,163	44,112,522	45,278,685	1,552,892	4,488,381	6,041,273
2	1,183,636	44,779,809	45,963,445	1,535,269	3,701,675	5,236,944
3	1,189,147	44,320,301	45,509,448	1,547,018	3,298,702	4,845,720
4	1,203,162	45,543,876	46,747,038	1,628,073	3,615,747	5,243,820



固定資産税の課税標準額・調定額・納税義務者数

区分		年度		令和元年度			
		納税義務者		課税標準額		調定額	
		(人)	伸率(%)	(千円)	伸率(%)	(千円)	伸率(%)
現年度	土地	—	—	1,010,344,206	1.1	14,079,012	1.1
	家屋	—	—	1,288,356,662	2.6	17,317,953	3.2
	土地・家屋計	210,878	0.6	2,298,700,868	1.9	31,396,965	2.2
	償却資産	4,804	2.4	359,576,957	2.9	5,033,422	2.9
	合計	215,682	0.7	2,658,277,825	2.1	36,430,387	2.3
過年度	土地	—	—	890,872	65.3	12,270	61.8
	家屋	—	—	1,211,157	77.1	16,694	80.6
	土地・家屋計	120	39.5	2,102,029	71.9	28,964	72.1
	償却資産	396	13.1	4,001,287	42.3	56,000	42.2
	合計	516	18.3	6,103,316	51.3	84,964	51.2
純固定資産合計	土地	—	—	1,011,235,078	1.1	14,091,282	1.1
	家屋	—	—	1,289,567,819	2.6	17,334,647	3.2
	土地・家屋計	210,998	0.6	2,300,802,897	2.0	31,425,929	2.3
	償却資産	5,200	3.2	363,578,244	3.2	5,089,422	3.2
	合計	216,198	0.7	2,664,381,141	2.1	36,515,351	2.4
交付金		11	0.0	3,779,571	▲ 1.8	52,913	▲ 1.8
合計		216,209	0.7	2,668,160,712	2.1	36,568,264	2.4

区分		年度		令和2年度			
		納税義務者		課税標準額		調定額	
		(人)	伸率(%)	(千円)	伸率(%)	(千円)	伸率(%)
現年度	土地	—	—	1,013,420,015	0.3	14,115,682	0.3
	家屋	—	—	1,341,620,803	4.1	18,039,486	4.2
	土地・家屋計	212,209	0.6	2,355,040,818	2.5	32,155,168	2.4
	償却資産	4,908	2.2	368,082,690	2.4	5,152,518	2.4
	合計	217,117	0.7	2,723,123,508	2.4	37,307,686	2.4
過年度	土地	—	—	333,029	▲ 62.6	4,674	▲ 61.9
	家屋	—	—	754,808	▲ 37.7	10,419	▲ 37.6
	土地・家屋計	123	2.5	1,087,837	▲ 48.2	15,093	▲ 47.9
	償却資産	412	4.0	4,435,542	10.9	62,087	10.9
	合計	535	3.7	5,523,379	▲ 9.5	77,180	▲ 9.2
純固定資産合計	土地	—	—	1,013,753,044	0.2	14,120,356	0.2
	家屋	—	—	1,342,375,611	4.1	18,049,905	4.1
	土地・家屋計	212,332	0.6	2,356,128,655	2.4	32,170,261	2.4
	償却資産	5,320	2.3	372,518,232	2.5	5,214,605	2.5
	合計	217,652	0.7	2,728,646,887	2.4	37,384,866	2.4
交付金		11	0.0	4,577,349	21.1	64,082	21.1
合計		217,663	0.7	2,733,224,236	2.4	37,448,948	2.4

固定資産税

区分		年度		令和3年度			
		納税義務者		課税標準額		調定額	
		(人)	伸率(%)	(千円)	伸率(%)	(千円)	伸率(%)
現年度	土地	—	—	1,008,418,245	▲ 0.5	14,051,501	▲ 0.5
	家屋	—	—	1,317,824,159	▲ 1.8	17,715,339	▲ 1.8
	土地・家屋計	214,014	0.9	2,326,242,404	▲ 1.2	31,766,840	▲ 1.2
	償却資産	4,587	▲ 6.5	355,307,138	▲ 3.5	4,973,858	▲ 3.5
	合計	218,601	0.7	2,681,549,542	▲ 1.5	36,740,698	▲ 1.5
過年度	土地	—	—	600,563	80.3	9,028	93.2
	家屋	—	—	1,695,637	124.6	23,304	123.7
	土地・家屋計	114	▲ 7.3	2,296,200	111.1	32,332	114.2
	償却資産	438	6.3	1,458,397	▲ 67.1	20,407	▲ 67.1
	合計	552	3.2	3,754,597	▲ 32.0	52,739	▲ 31.7
純固定資産合計	土地	—	—	1,009,018,808	▲ 0.5	14,060,529	▲ 0.4
	家屋	—	—	1,319,519,796	▲ 1.7	17,738,643	▲ 1.7
	土地・家屋計	214,128	0.8	2,328,538,604	▲ 1.2	31,799,172	▲ 1.2
	償却資産	5,025	▲ 5.5	356,765,535	▲ 4.2	4,994,265	▲ 4.2
	合計	219,153	0.7	2,685,304,139	▲ 1.6	36,793,437	▲ 1.6
交付金		11	0.0	4,103,249	▲ 10.4	57,445	▲ 10.4
合計		219,164	0.7	2,689,407,388	▲ 1.6	36,850,882	▲ 1.6

区分		年度		令和4年度			
		納税義務者		課税標準額		調定額	
		(人)	伸率(%)	(千円)	伸率(%)	(千円)	伸率(%)
現年度	土地	—	—	1,033,382,419	2.5	14,402,126	2.5
	家屋	—	—	1,395,800,959	5.9	18,772,345	6.0
	土地・家屋計	215,523	0.7	2,429,183,378	4.4	33,174,471	4.4
	償却資産	5,221	13.8	379,219,150	6.7	5,308,568	6.7
	合計	220,744	1.0	2,808,402,528	4.7	38,483,039	4.7
過年度	土地	—	—	474,465	▲ 21.0	6,929	▲ 23.2
	家屋	—	—	718,005	▲ 57.7	9,426	▲ 59.6
	土地・家屋計	122	7.0	1,192,470	▲ 48.1	16,355	▲ 49.4
	償却資産	437	▲ 0.2	2,187,062	50.0	30,608	50.0
	合計	559	1.3	3,379,532	▲ 10.0	46,963	▲ 11.0
純固定資産合計	土地	—	—	1,033,856,884	2.5	14,409,055	2.5
	家屋	—	—	1,396,518,964	5.8	18,781,771	5.9
	土地・家屋計	215,645	0.7	2,430,375,848	4.4	33,190,826	4.4
	償却資産	5,658	12.6	381,406,212	6.9	5,339,176	6.9
	合計	221,303	1.0	2,811,782,060	4.7	38,530,002	4.7
交付金		11	0.0	4,036,418	▲ 1.6	56,509	▲ 1.6
合計		221,314	1.0	2,815,818,478	4.7	38,586,511	4.7

固定資産税

土地の概要

(当初課税額)

年度 地目	令和2年度										
	評価総筆数		評価総地積(A)		決定価格(B)		課税標準額		平均価格(円)		
	(筆)	伸率(%)	(㎡)	伸率(%)	(千円)	伸率(%)	(千円)	伸率(%)	(B)/(A)	伸率(%)	
田	4,532	▲ 0.4	2,295,204	▲ 0.8	897,834	▲ 3.5	441,063	▲ 2.6	391	▲ 2.7	
畑	10,954	▲ 1.7	9,910,141	▲ 1.5	32,908,273	▲ 7.6	11,434,634	▲ 7.1	3,321	▲ 6.1	
宅地	222,961	0.7	38,156,252	0.5	2,917,334,916	0.2	837,177,914	0.6	76,458	▲ 0.2	
池沼	1	0.0	231	0.0	1,169	0.0	819	0.0	5,061	0.0	
牧場	8	0.0	22,353	0.0	39,549	0.0	25,374	0.0	1,769	0.0	
山林	3,380	▲ 0.9	2,970,962	▲ 1.3	263,593	▲ 0.1	219,668	▲ 0.4	89	1.1	
原野	39	▲ 4.9	22,536	▲ 1.5	50,876	▲ 15.9	35,542	▲ 15.9	2,258	▲ 14.5	
雑種地	ゴルフ場の用地	148	0.0	83,948	0.0	161,179	0.0	112,826	0.0	1,920	0.0
	鉄軌道地	2,804	▲ 0.1	859,115	0.0	39,293,794	▲ 0.2	24,520,644	▲ 0.1	45,738	▲ 0.1
	その他の雑種地	16,081	0.9	5,072,446	▲ 0.5	220,475,026	▲ 0.6	141,823,976	▲ 0.4	43,465	▲ 0.1
	計	19,033	0.8	6,015,509	▲ 0.4	259,929,999	▲ 0.5	166,457,446	▲ 0.4	43,210	▲ 0.1
合計	260,908	0.6	59,393,188	▲ 0.1	3,211,426,209	0.1	1,015,792,460	0.3	54,071	0.2	

年度 地目	令和3年度										
	評価総筆数		評価総地積(A)		決定価格(B)		課税標準額		平均価格(円)		
	(筆)	伸率(%)	(㎡)	伸率(%)	(千円)	伸率(%)	(千円)	伸率(%)	(B)/(A)	伸率(%)	
田	4,449	▲ 1.8	2,254,873	▲ 1.8	811,992	▲ 9.6	405,049	▲ 8.2	360	▲ 7.9	
畑	10,833	▲ 1.1	9,791,510	▲ 1.2	30,000,926	▲ 8.8	10,151,009	▲ 11.2	3,064	▲ 7.7	
宅地	224,935	0.9	38,321,578	0.4	3,099,337,365	6.2	835,321,523	▲ 0.2	80,877	5.8	
池沼	1	0.0	231	0.0	1,169	0.0	819	0.0	5,061	0.0	
牧場	8	0.0	22,353	0.0	39,549	0.0	25,374	0.0	1,769	0.0	
山林	3,342	▲ 1.1	2,899,712	▲ 2.4	265,357	0.7	218,482	▲ 0.5	92	3.4	
原野	36	▲ 7.7	22,276	▲ 1.2	42,828	▲ 15.8	29,350	▲ 17.4	1,923	▲ 14.8	
雑種地	ゴルフ場の用地	148	0.0	83,948	0.0	162,858	1.0	112,826	0.0	1,940	1.0
	鉄軌道地	2,808	0.1	858,773	0.0	48,060,554	22.3	24,574,665	0.2	55,964	22.4
	その他の雑種地	15,885	▲ 1.2	5,113,561	0.8	227,944,122	3.4	139,443,089	▲ 1.7	44,576	2.6
	計	18,841	▲ 1.0	6,056,282	0.7	276,167,534	6.2	164,130,580	▲ 1.4	45,600	5.5
合計	262,445	0.6	59,368,815	0.0	3,406,666,720	6.1	1,010,282,186	▲ 0.5	57,381	6.1	

固定資産税

年度 地目	令和4年度										
	評価総筆数		評価総地積(A)		決定価格(B)		課税標準額		平均価格(円)		
	(筆)	伸率(%)	(㎡)	伸率(%)	(千円)	伸率(%)	(千円)	伸率(%)	(B)/(A)	伸率(%)	
田	4,402	▲ 1.1	2,223,541	▲ 1.4	692,375	▲ 14.7	367,599	▲ 9.2	311	▲ 13.6	
畑	10,697	▲ 1.3	9,642,998	▲ 1.5	27,470,773	▲ 8.4	9,635,306	▲ 5.1	2,849	▲ 7.0	
宅地	226,166	0.5	38,343,602	0.1	3,110,184,859	0.3	858,731,943	2.8	81,114	0.3	
池沼	1	0.0	231	0.0	1,169	0.0	819	0.0	5,061	0.0	
牧場	8	0.0	22,353	0.0	39,549	0.0	25,374	0.0	1,769	0.0	
山林	3,314	▲ 0.8	2,875,116	▲ 0.8	281,044	5.9	230,451	5.5	98	6.5	
原野	36	0.0	22,276	0.0	42,788	▲ 0.1	29,322	▲ 0.1	1,921	▲ 0.1	
雑種地	ゴルフ場の用地	148	0.0	83,948	0.0	162,858	0.0	112,826	0.0	1,940	0.0
	鉄軌道地	2,811	0.1	858,703	0.0	48,086,266	0.1	25,564,714	4.0	55,999	0.1
	その他の雑種地	15,979	0.6	5,161,592	0.9	227,070,051	▲ 0.4	140,897,712	1.0	43,992	▲ 1.3
	計	18,938	0.5	6,104,243	0.8	275,319,175	▲ 0.3	166,575,252	1.5	45,103	▲ 1.1
合計	263,562	0.4	59,234,360	▲ 0.2	3,414,031,732	0.2	1,035,596,066	2.5	57,636	0.4	

年度 地目	令和5年度										
	評価総筆数		評価総地積(A)		決定価格(B)		課税標準額		平均価格(円)		
	(筆)	伸率(%)	(㎡)	伸率(%)	(千円)	伸率(%)	(千円)	伸率(%)	(B)/(A)	伸率(%)	
田	4,267	▲ 3.1	2,140,379	▲ 3.7	5,418,534	682.6	1,857,068	405.2	2,532	714.1	
畑	10,498	▲ 1.9	9,510,821	▲ 1.4	30,928,080	12.6	9,749,867	1.2	3,252	14.1	
宅地	227,510	0.6	38,495,838	0.4	3,119,636,094	0.3	883,430,805	2.9	81,038	▲ 0.1	
池沼	1	0.0	231	0.0	1,169	0.0	819	0.0	5,061	0.0	
牧場	8	0.0	22,353	0.0	39,549	0.0	25,374	0.0	1,769	0.0	
山林	3,262	▲ 1.6	2,853,840	▲ 0.7	292,466	4.1	236,172	2.5	102	4.1	
原野	35	▲ 2.8	21,795	▲ 2.2	42,729	▲ 0.1	29,277	▲ 0.2	1,960	2.0	
雑種地	ゴルフ場の用地	148	0.0	83,948	0.0	162,858	0.0	112,826	0.0	1,940	0.0
	鉄軌道地	2,809	▲ 0.1	859,317	0.1	48,083,545	0.0	27,173,647	6.3	55,956	▲ 0.1
	その他の雑種地	16,034	0.3	5,218,506	1.1	227,066,266	0.0	143,091,227	1.6	43,512	▲ 1.1
	計	18,991	0.3	6,161,771	0.9	275,312,669	0.0	170,377,700	2.3	44,681	▲ 0.9
合計	264,572	0.4	59,207,028	0.0	3,431,671,290	0.5	1,065,707,082	2.9	57,961	0.6	

家屋の概要

(当初課税額)

区分		年度		令和2年度			
		棟数		床面積		価格	
		(棟)	伸率(%)	(㎡)	伸率(%)	(千円)	伸率(%)
住 宅 アパート	木 造	113,484	0.9	12,066,765	1.3	361,677,171	5.2
	非木造	23,600	0.5	11,553,603	0.7	636,785,677	1.8
	計	137,084	0.8	23,620,368	1.0	998,462,848	3.0
事 務 所 銀 行 店 舗	木 造	920	▲ 0.3	91,316	2.3	2,324,250	5.6
	非木造	2,486	0.2	2,442,129	0.9	149,177,221	1.9
	計	3,406	0.0	2,533,445	1.0	151,501,471	1.9
工 倉 場 庫	木 造	2,062	▲ 1.1	111,098	▲ 0.4	535,178	4.2
	非木造	1,950	0.3	2,850,074	▲ 0.2	96,374,205	1.2
	計	4,012	▲ 0.4	2,961,172	▲ 0.2	96,909,383	1.2
そ の 他	木 造	1,399	▲ 1.5	47,039	0.0	766,074	4.3
	非木造	2,456	0.3	1,310,966	1.3	69,098,647	1.1
	計	3,855	▲ 0.4	1,358,005	1.3	69,864,721	1.2
合計		148,357	0.7	30,472,990	0.9	1,316,738,423	2.7

区分		年度		令和3年度			
		棟数		床面積		価格	
		(棟)	伸率(%)	(㎡)	伸率(%)	(千円)	伸率(%)
住 宅 アパート	木 造	114,750	1.1	12,229,098	1.3	352,240,828	▲ 2.6
	非木造	23,720	0.5	11,678,726	1.1	645,370,545	1.3
	計	138,470	1.0	23,907,824	1.2	997,611,373	▲ 0.1
事 務 所 銀 行 店 舗	木 造	915	▲ 0.5	92,206	1.0	2,318,134	▲ 0.3
	非木造	2,483	▲ 0.1	2,424,336	▲ 0.7	146,317,850	▲ 1.9
	計	3,398	▲ 0.2	2,516,542	▲ 0.7	148,635,984	▲ 1.9
工 倉 場 庫	木 造	2,039	▲ 1.1	106,830	▲ 3.8	522,366	▲ 2.4
	非木造	1,958	0.4	3,059,075	7.3	110,096,686	14.2
	計	3,997	▲ 0.4	3,165,905	6.9	110,619,052	14.1
そ の 他	木 造	1,362	▲ 2.6	45,869	▲ 2.5	712,590	▲ 7.0
	非木造	2,480	1.0	1,358,297	3.6	71,862,688	4.0
	計	3,842	▲ 0.3	1,404,166	3.4	72,575,278	3.9
合計		149,707	0.9	30,994,437	1.7	1,329,441,687	1.0

固定資産税

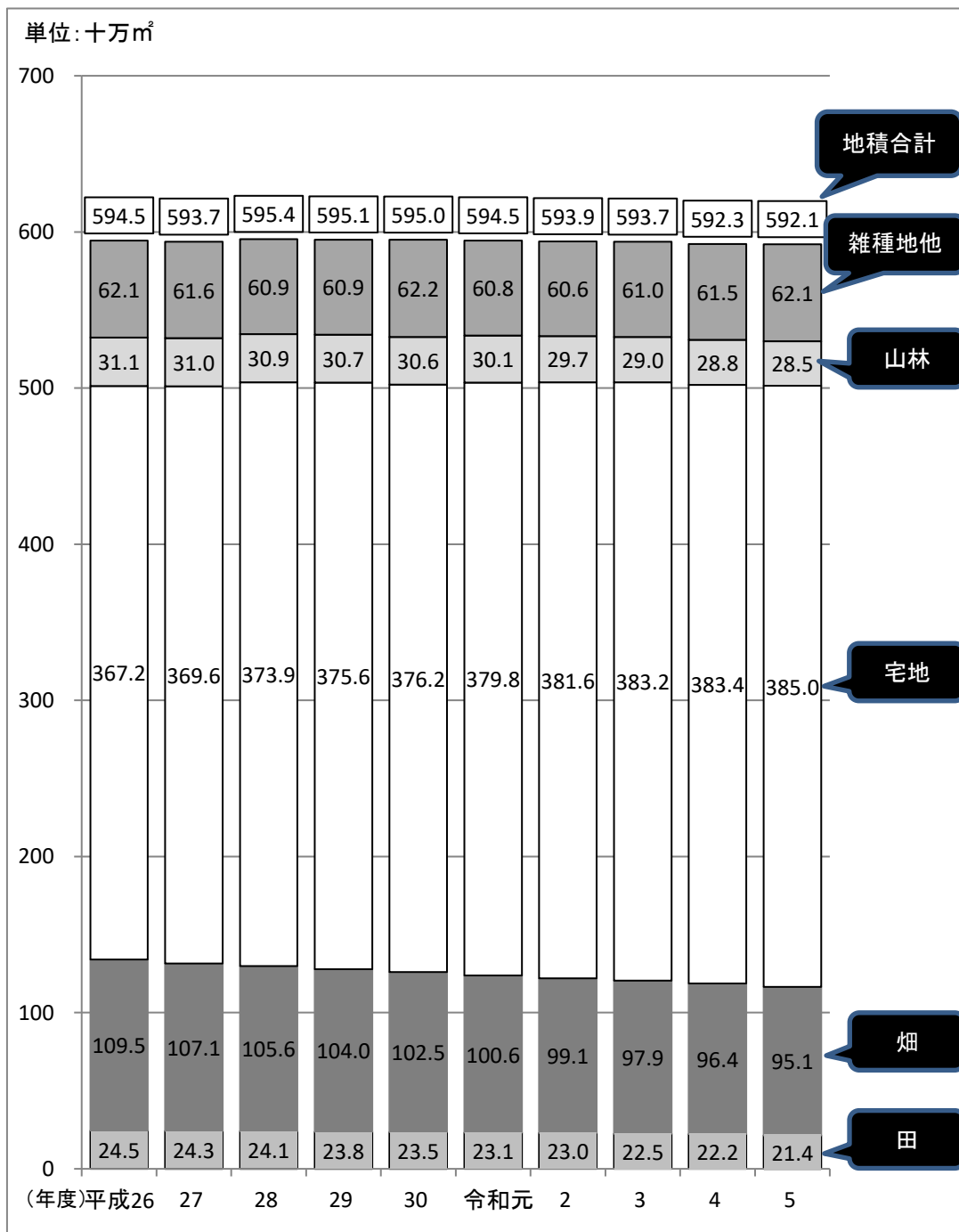
区分		年度		令和4年度			
		棟数		床面積		価格	
		(棟)	伸率(%)	(㎡)	伸率(%)	(千円)	伸率(%)
住 宅 アパート	木 造	115,959	1.1	12,381,323	1.2	370,926,702	5.3
	非木造	23,787	0.3	11,749,600	0.6	656,313,758	1.7
	計	139,746	0.9	24,130,923	0.9	1,027,240,460	3.0
事 務 所 銀 行 店 舗	木 造	912	▲ 0.3	93,554	1.5	2,449,099	5.6
	非木造	2,483	0.0	2,390,252	▲ 1.4	146,095,427	▲ 0.2
	計	3,395	▲ 0.1	2,483,806	▲ 1.3	148,544,526	▲ 0.1
工 倉 場 庫	木 造	2,011	▲ 1.4	105,979	▲ 0.8	537,110	2.8
	非木造	1,957	▲ 0.1	3,105,380	1.5	114,809,903	4.3
	計	3,968	▲ 0.7	3,211,359	1.4	115,347,013	4.3
そ の 他	木 造	1,342	▲ 1.5	46,198	0.7	765,710	7.5
	非木造	2,489	0.4	1,384,129	1.9	73,947,358	2.9
	計	3,831	▲ 0.3	1,430,327	1.9	74,713,068	2.9
合計		150,940	0.8	31,256,415	0.8	1,365,845,067	2.7

区分		年度		令和5年度			
		棟数		床面積		価格	
		(棟)	伸率(%)	(㎡)	伸率(%)	(千円)	伸率(%)
住 宅 アパート	木 造	117,116	1.0	12,523,781	1.2	389,368,152	5.0
	非木造	23,868	0.3	11,801,713	0.4	670,511,549	2.2
	計	140,984	0.9	24,325,494	0.8	1,059,879,701	3.2
事 務 所 銀 行 店 舗	木 造	915	0.3	94,914	1.5	2,600,005	6.2
	非木造	2,480	▲ 0.1	2,386,563	▲ 0.2	146,590,212	0.3
	計	3,395	0.0	2,481,477	▲ 0.1	149,190,217	0.4
工 倉 場 庫	木 造	1,998	▲ 0.6	105,571	▲ 0.4	557,628	3.8
	非木造	1,950	▲ 0.4	3,368,946	8.5	141,271,594	23.0
	計	3,948	▲ 0.5	3,474,517	8.2	141,829,222	23.0
そ の 他	木 造	1,318	▲ 1.8	46,078	▲ 0.3	785,420	2.6
	非木造	2,509	0.8	1,403,811	1.4	75,656,406	2.3
	計	3,827	▲ 0.1	1,449,889	1.4	76,441,826	2.3
合計		152,154	0.8	31,731,377	1.5	1,427,340,966	4.5

過去10年の土地の地積の推移

単位: m²

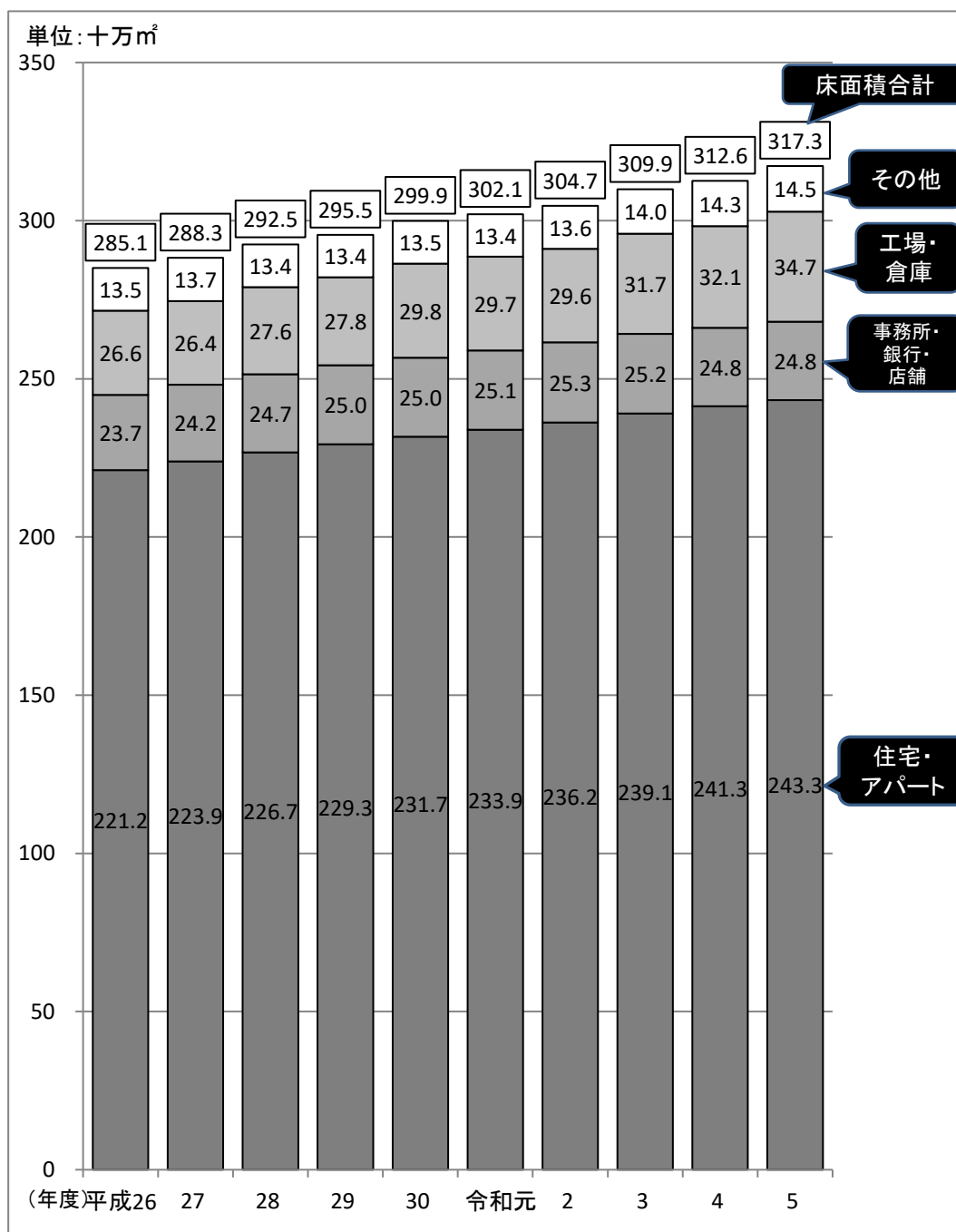
年度	田	畑	宅地	山林	雑種地他	合計
平成26	2,453,825	10,951,600	36,717,877	3,111,323	6,210,462	59,445,087
27	2,434,447	10,713,887	36,961,462	3,098,792	6,159,150	59,367,738
28	2,414,288	10,562,592	37,392,401	3,088,972	6,085,074	59,543,327
29	2,382,451	10,400,386	37,564,450	3,071,967	6,088,264	59,507,518
30	2,351,722	10,250,711	37,615,406	3,057,746	6,223,912	59,499,497
令和元	2,313,351	10,064,796	37,977,116	3,010,658	6,084,967	59,450,888
2	2,295,204	9,910,141	38,156,252	2,970,962	6,060,629	59,393,188
3	2,254,873	9,791,510	38,321,578	2,899,712	6,101,142	59,368,815
4	2,223,541	9,642,998	38,343,602	2,875,116	6,149,103	59,234,360
5	2,140,379	9,510,821	38,495,838	2,853,840	6,206,150	59,207,028



過去10年の家屋の床面積の推移

単位: m²

年度	住宅・ アパート	事務所・ 銀行・店舗	工場・倉庫	その他	合計
平成26	22,118,390	2,372,327	2,664,387	1,352,047	28,507,151
27	22,391,684	2,424,178	2,642,685	1,368,675	28,827,222
28	22,674,185	2,473,385	2,755,678	1,342,036	29,245,284
29	22,931,350	2,500,639	2,778,531	1,342,195	29,552,715
30	23,167,918	2,497,673	2,978,250	1,346,893	29,990,734
令和元	23,387,802	2,508,487	2,968,438	1,341,130	30,205,857
2	23,620,368	2,533,445	2,961,172	1,358,005	30,472,990
3	23,907,824	2,516,542	3,165,905	1,404,166	30,994,437
4	24,130,923	2,483,806	3,211,359	1,430,327	31,256,415
5	24,325,494	2,481,477	3,474,517	1,449,889	31,731,377



償却資産の概要

(当初課税額)

区分		年度		令和2年度			
		決定価格		課税標準額		課税標準額の内訳	
		(千円)	伸率(%)	(千円)	伸率(%)	A(千円)	A以外のもの(千円)
市町村長が価格等を決定したのも	構 築 物	89,919,897	▲ 1.4	89,187,292	▲ 1.4	386,062	88,801,230
	機械及び装置	88,721,954	3.7	87,469,737	4.2	916,632	86,553,105
	船 船	400,215	▲ 45.3	339,305	▲ 33.9	60,910	278,395
	航 空 機	0	0.0	0	0.0	0	0
	車 両 及 び 運 搬 具	1,489,372	▲ 6.9	1,489,122	▲ 7.0	250	1,488,872
	工 具 ・ 器 具 及 び 備 品	50,699,604	7.3	50,663,910	7.3	20,923	50,642,987
	調 整 額	0	0.0	0	0.0	0	0
	計	231,231,042	2.2	229,149,366	2.4	1,384,777	227,764,589
法389条係	①	114,515,874	2.3	106,974,499	2.9	—	—
	②	30,863,063	▲ 0.9	21,556,426	▲ 0.5	—	—
	計	145,378,937	1.6	128,530,925	2.3	—	—
	③	0	0.0	0	0.0	—	—
	合計	376,609,979	1.9	357,680,291	2.4	—	—
	うち市町村分の額	—	—	357,680,291	2.4	—	—
	うち道府県分の額	—	—	0	0.0	—	—

区分		年度		令和3年度			
		決定価格		課税標準額		課税標準額の内訳	
		(千円)	伸率(%)	(千円)	伸率(%)	A(千円)	A以外のもの(千円)
市町村長が価格等を決定したのも	構 築 物	86,467,463	▲ 3.8	84,543,002	▲ 5.2	1,558,350	82,984,652
	機械及び装置	86,869,800	▲ 2.1	85,020,919	▲ 2.8	1,401,426	83,619,493
	船 船	343,675	▲ 14.1	292,351	▲ 13.8	51,325	241,026
	航 空 機	0	0.0	0	0.0	0	0
	車 両 及 び 運 搬 具	1,457,078	▲ 2.2	1,426,066	▲ 4.2	31,011	1,395,055
	工 具 ・ 器 具 及 び 備 品	46,916,652	▲ 7.5	46,528,905	▲ 8.2	372,641	46,156,264
	調 整 額	0	0.0	0	0.0	0	0
	計	222,054,668	▲ 4.0	217,811,243	▲ 4.9	3,414,753	214,396,490
法389条係	①	112,139,029	▲ 2.1	105,206,148	▲ 1.7	—	—
	②	31,003,352	0.5	21,943,567	1.8	—	—
	計	143,142,381	▲ 1.5	127,149,715	▲ 1.1	—	—
	③	0	0.0	0	0.0	—	—
	合計	365,197,049	▲ 3.0	344,960,958	▲ 3.6	—	—
	うち市町村分の額	—	—	344,960,958	▲ 3.6	—	—
	うち道府県分の額	—	—	0	0.0	—	—

固定資産税

- 凡例
- A 法第349条の3又は法附則第15条等の規定の適用を受けるもの
- ① 総務大臣が価格等を決定し配分したもの
- ② 道府県知事が価格等を決定し配分したもの
- ③ 法第743条第1項の規定により道府県知事が価格等を決定したもの

区分		年度		令和4年度			
		決定価格		課税標準額		課税標準額の内訳	
		(千円)	伸率(%)	(千円)	伸率(%)	A(千円)	A以外のもの(千円)
市町村長が価格等を決定したもの	構 築 物	94,069,795	8.8	93,401,167	10.5	360,738	93,040,429
	機 械 及 び 装 置	95,431,897	9.9	94,681,546	11.4	265,380	94,416,166
	船 舶	680,997	98.2	561,466	92.1	119,531	441,935
	航 空 機	0	0.0	0	0.0	0	0
	車 両 及 び 運 搬 具	2,043,546	40.2	2,043,467	43.3	79	2,043,388
	工 具 ・ 器 具 及 び 備 品	50,563,962	7.8	50,551,166	8.6	2,678	50,548,488
	調 整 額	0	0.0	0	0.0	0	0
	計	242,790,197	9.3	241,238,812	10.8	748,406	240,490,406
法389条係	①	113,856,565	1.5	106,572,225	1.3	—	—
	②	30,821,323	▲ 0.6	22,090,448	0.7	—	—
	計	144,677,888	1.1	128,662,673	1.2	—	—
③	0	0.0	0	0.0	—	—	
合計		387,468,085	6.1	369,901,485	7.2	—	—
	うち市町村分の額	—	—	369,901,485	7.2	—	—
	うち道府県分の額	—	—	0	0.0	—	—

区分		年度		令和5年度			
		決定価格		課税標準額		課税標準額の内訳	
		(千円)	伸率(%)	(千円)	伸率(%)	A(千円)	A以外のもの(千円)
市町村長が価格等を決定したもの	構 築 物	94,386,295	0.3	93,789,544	0.4	316,438	93,473,106
	機 械 及 び 装 置	100,385,430	5.2	99,621,086	5.2	199,858	99,421,228
	船 舶	727,510	6.8	559,724	▲ 0.3	167,787	391,937
	航 空 機	0	0.0	0	0.0	0	0
	車 両 及 び 運 搬 具	2,079,950	1.8	2,079,905	1.8	44	2,079,861
	工 具 ・ 器 具 及 び 備 品	49,563,628	▲ 2.0	49,554,938	▲ 2.0	2,752	49,552,186
	調 整 額	0	0.0	0	0.0	0	0
	計	247,142,813	1.8	245,605,197	1.8	686,879	244,918,318
法389条係	①	112,529,108	▲ 1.2	105,240,012	▲ 1.3	—	—
	②	31,152,092	1.1	22,647,806	2.5	—	—
	計	143,681,200	▲ 0.7	127,887,818	▲ 0.6	—	—
③	0	0.0	0	0.0	—	—	
合計		390,824,013	0.9	373,493,015	1.0	—	—
	うち市町村分の額	—	—	373,493,015	1.0	—	—
	うち道府県分の額	—	—	0	0.0	—	—

固定資産税

償却資産の段階別納税義務者数

(当初課税額)

課税標準額	令和2年度				令和3年度			
	納税義務者数	伸率	課税標準額	伸率	納税義務者数	伸率	課税標準額	伸率
年度	人	%	千円	%	人	%	千円	%
150万円未満	4,797	0.7	2,071,947	2.5	5,394	12.4	2,095,647	1.1
150万円以上 200万円未満	383	▲ 9.0	665,421	▲ 7.9	420	9.7	726,241	9.1
200万円以上 300万円未満	574	4.9	1,421,555	4.8	596	3.8	1,472,732	3.6
300万円以上 1,000万円未満	1,590	4.7	8,895,373	4.9	1,511	▲ 5.0	8,648,258	▲ 2.8
1,000万円以上 2,000万円未満	702	1.7	9,872,689	1.0	599	▲ 14.7	8,415,125	▲ 14.8
2,000万円以上 3,000万円未満	264	1.9	6,542,178	4.4	235	▲ 11.0	5,719,837	▲ 12.6
3,000万円以上 1億円未満	505	0.8	27,003,125	1.7	449	▲ 11.1	23,094,813	▲ 14.5
1億円以上	327	2.8	303,279,950	2.4	319	▲ 2.4	296,883,952	▲ 2.1
合計	9,142	1.4	359,752,238	2.4	9,523	4.2	347,056,605	▲ 3.5

課税標準額	令和4年度				令和5年度			
	納税義務者数	伸率	課税標準額	伸率	納税義務者数	伸率	課税標準額	伸率
年度	人	%	千円	%	人	%	千円	%
150万円未満	5,084	▲ 5.7	2,183,241	4.2	5,179	1.9	2,219,586	1.7
150万円以上 200万円未満	473	12.6	822,431	13.2	500	5.7	866,344	5.3
200万円以上 300万円未満	666	11.7	1,642,759	11.5	656	▲ 1.5	1,619,664	▲ 1.4
300万円以上 1,000万円未満	1,697	12.3	9,649,467	11.6	1,726	1.7	9,691,017	0.4
1,000万円以上 2,000万円未満	664	10.9	9,408,414	11.8	672	1.2	9,509,058	1.1
2,000万円以上 3,000万円未満	295	25.5	7,311,194	27.8	291	▲ 1.4	7,175,643	▲ 1.9
3,000万円以上 1億円未満	502	11.8	26,070,518	12.9	498	▲ 0.8	26,281,568	0.8
1億円以上	342	7.2	314,996,702	6.1	327	▲ 4.4	318,349,721	1.1
合計	9,723	2.1	372,084,726	7.2	9,849	1.3	375,712,601	1.0

国有資産等所在市町村交付金

区分		年度	令和2年度	令和3年度	令和4年度	令和5年度
			千円	千円	千円	千円
国有資産	台帳価格	土地	5,988,717	5,486,289	5,534,118	5,680,150
		家屋	779,030	735,861	732,818	691,349
		償却資産	30,725	27,400	24,508	22,849
		計	6,798,472	6,249,550	6,291,444	6,394,348
	算定標準額		2,300,109	1,841,459	1,921,887	1,940,267
	交付金額		32,201	25,780	26,906	27,163
	公有資産	台帳価格	土地	6,283,292	6,175,762	6,060,303
家屋			3,001,085	2,996,766	2,672,245	2,594,140
償却資産			0	0	0	0
計			9,284,377	9,172,528	8,732,548	8,609,998
算定標準額		2,277,239	2,261,790	2,114,531	2,087,081	
交付金額		31,881	31,665	29,603	29,219	
合計		交付金額	64,082	57,445	56,509	56,382
	増減額	11,169	▲ 6,637	▲ 936	▲ 127	

都市計画税の納税義務者数・調定額

年度 区分		令和元年度				令和2年度			
		納税義務者数		調定額		納税義務者数		調定額	
		(人)	伸率(%)	(円)	伸率(%)	(人)	伸率(%)	(円)	伸率(%)
現年度	土地	—	—	4,006,137,800	0.8	—	—	4,012,870,900	0.2
	家屋	—	—	3,657,381,800	2.5	—	—	3,804,991,800	4.0
	計	196,461	0.5	7,663,519,600	1.6	197,430	0.5	7,817,862,700	2.0
過年度	土地	—	—	1,616,600	▲ 25.0	—	—	973,200	▲ 39.8
	家屋	—	—	2,542,400	36.1	—	—	1,626,000	▲ 36.0
	計	77	▲ 3.8	4,159,000	3.4	92	19.5	2,599,200	▲ 37.5
合計		196,538	0.5	7,667,678,600	1.6	197,522	0.5	7,820,461,900	2.0

年度 区分		令和3年度				令和4年度			
		納税義務者数		調定額		納税義務者数		調定額	
		(人)	伸率(%)	(円)	伸率(%)	(人)	伸率(%)	(円)	伸率(%)
現年度	土地	—	—	3,996,989,300	▲ 0.4	—	—	4,107,185,400	2.8
	家屋	—	—	3,740,173,100	▲ 1.7	—	—	3,962,892,900	6.0
	計	198,932	0.8	7,737,162,400	▲ 1.0	200,175	0.6	8,070,078,300	4.3
過年度	土地	—	—	2,685,400	175.9	—	—	1,406,200	▲ 47.6
	家屋	—	—	4,378,400	169.3	—	—	1,705,000	▲ 61.1
	計	97	5.4	7,063,800	171.8	96	▲ 1.0	3,111,200	▲ 56.0
合計		199,029	0.8	7,744,226,200	▲ 1.0	200,271	0.6	8,073,189,500	4.2

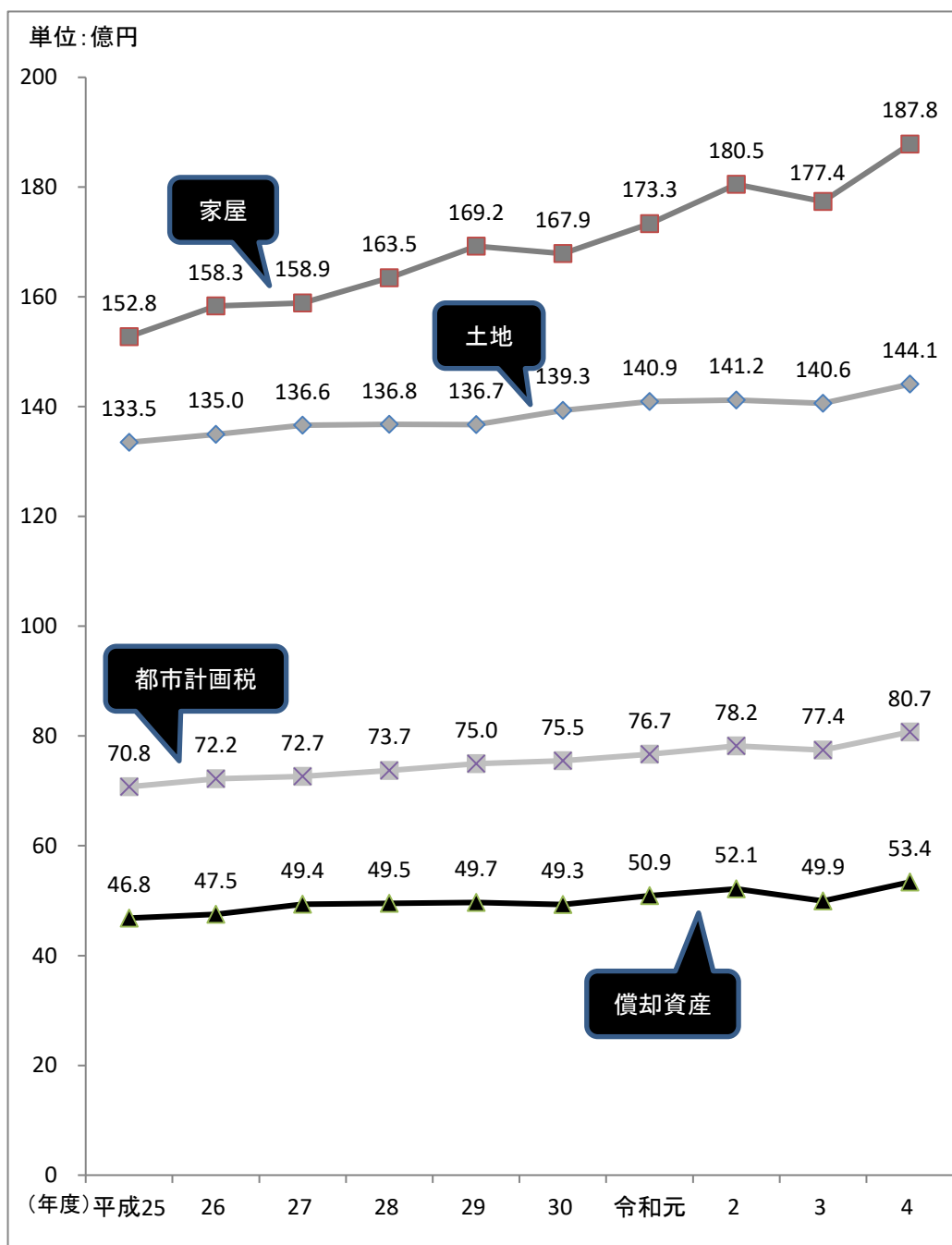
都市計画区域の面積

年度	市の面積 (A)		市街化区域 (B)			Bのうち課税区域の面積(C)			市街化調整区域 (D)		
	千㎡	伸率 (%)	千㎡	伸率 (%)	(B)/(A)	千㎡	伸率 (%)	(C)/(A)	千㎡	伸率 (%)	(D)/(A)
令和2年度	85,620	0.0	55,090	0.0	64.3	39,924	0.0	46.6	30,530	0.0	35.7
令和3年度	85,620	0.0	55,090	0.0	64.3	39,911	0.0	46.6	30,530	0.0	35.7
令和4年度	85,620	0.0	55,090	0.0	64.3	39,788	▲ 0.3	46.5	30,530	0.0	35.7
令和5年度	85,620	0.0	55,510	0.8	64.8	40,088	0.8	46.8	30,110	▲ 1.4	35.2

過去10年の固定資産税・都市計画税調定額の推移(現年度分)

単位:千円

年度	純固定資産税			都市計画税
	土地	家屋	償却資産	
平成25	13,350,655	15,276,371	4,682,725	7,075,240
26	13,497,230	15,834,423	4,750,577	7,220,534
27	13,661,448	15,888,720	4,938,005	7,265,752
28	13,678,769	16,347,608	4,950,289	7,372,986
29	13,671,815	16,922,244	4,966,788	7,495,123
30	13,933,226	16,790,541	4,929,659	7,547,278
令和元	14,091,282	17,334,647	5,089,422	7,667,679
2	14,120,356	18,049,905	5,214,605	7,820,462
3	14,060,529	17,738,643	4,994,265	7,744,226
4	14,409,055	18,781,771	5,339,176	8,073,190



諸税

軽自動車税(種別割)の調定額

※旧法による軽自動車税も含む

区分	年度		令和2年度					調定額(円)	伸率(%)
	税率(円)	(A)保有台数	(B)官公署分	(C)課税免除及び減免台数	(A)-(B)-(C)課税台数	伸率(%)			
50CC以下	1,000	0	0	0	0		0		
	2,000	21,200	55	35	21,110		42,220,000		
小計		21,200	55	35	21,110	▲ 3.3	42,220,000	▲ 3.3	
50CCを超え 90CC以下	2,000	946	29	0	917	▲ 2.6	1,834,000	▲ 2.6	
90CCを超え125CC以下	2,400	7,157	74	7	7,076	2.4	16,982,400	2.4	
ミ ニ カ ー	3,700	293	0	0	293	8.1	1,084,100	8.1	
原 動 機 付 自 転 車		29,596	158	42	29,396	▲ 1.8	62,120,500	▲ 1.6	
二 輪 車	3,600	6,327	4	5	6,318	0.6	22,744,800	0.6	
三 輪 車	4,600	0	0	0	0	0.0	0	0.0	
四輪乗用	営業用	5,500	6	0	3	3		16,500	
		6,900	1	0	1	0		0	
		8,200	4	0	3	1		8,200	
	小計		11	0	7	4	0.0	24,700	0.0
	自家用	5,400	515	0	13	502		2,710,800	
		7,200	21,082	38	553	20,491		147,535,200	
		8,100	1,677	0	58	1,619		13,113,900	
		10,800	13,938	16	334	13,588		146,750,400	
		12,900	9,308	8	257	9,043		116,654,700	
	小計		46,520	62	1,215	45,243	1.9	426,765,000	5.4
四輪貨物	営業用	1,000	0	0	0	0		0	
		2,900	34	0	0	34		98,600	
		3,000	627	0	0	627		1,881,000	
		3,800	736	0	0	736		2,796,800	
		4,500	198	0	0	198		891,000	
	小計		1,595	0	0	1,595	9.7	5,667,400	12.9
	自家用	1,300	0	0	0	0		0	
		3,800	183	0	0	183		695,400	
		4,000	4,264	87	38	4,139		16,556,000	
		5,000	3,368	31	11	3,326		16,630,000	
6,000		3,088	89	32	2,967		17,802,000		
小計		10,903	207	81	10,615	0.6	51,683,400	1.3	
ト レ ー ラ ー	3,600	115	0	0	115	0.9	414,000	0.9	
農 耕 用	2,400	1,011	5	3	1,003	▲ 0.8	2,407,200	▲ 0.8	
特 殊 作 業 用	5,900	455	3	0	452	7.1	2,666,800	7.1	
軽自動車・小型特殊		66,937	281	1,311	65,345	1.6	512,373,300	4.8	
二輪の小型自動車	6,000	5,991	1	3	5,987	1.8	35,922,000	1.8	
合計		102,524	440	1,356	100,728	0.6	610,415,800	3.9	

諸税

区分	年度	令和3年度						調定額(円)	伸率(%)
		税率(円)	(A) 保有 台数	(B) 官公 署分	(C) 課税免除 及び 減免台数	(A)-(B)-(C) 課税 台数	伸率 (%)		
50CC以下		1,000	0	0	0	0	0		
		2,000	21,174	55	30	21,089	42,178,000		
小計			21,174	55	30	21,089	42,178,000	▲ 0.1	
50CCを超え 90CC以下		2,000	941	22	0	919	1,838,000	0.2	
90CCを超え125CC以下		2,400	7,520	81	6	7,433	17,839,200	5.0	
ミ ニ カ ー		3,700	331	0	0	331	1,224,700	13.0	
原 動 機 付 自 転 車			29,966	158	36	29,772	63,079,900	1.5	
二 輪 車		3,600	6,523	4	5	6,514	23,450,400	3.1	
三 輪 車		4,600	0	0	0	0	0	0.0	
四輪乗用	営業用	5,500	6	0	3	3	16,500		
		6,900	2	0	2	0	0		
		8,200	4	0	3	1	8,200		
	小計		12	0	8	4	24,700	0.0	
	自家用	5,400	336	2	8	326	1,760,400		
		7,200	18,515	34	489	17,992	129,542,400		
		8,100	1,679	0	44	1,635	13,243,500		
		10,800	17,292	18	434	16,840	181,872,000		
		12,900	9,924	9	257	9,658	124,588,200		
	小計		47,746	63	1,232	46,451	451,006,500	5.7	
四輪貨物	営業用	1,000	4	0	0	4	4,000		
		2,900	41	0	0	41	118,900		
		3,000	591	0	0	591	1,773,000		
		3,800	951	0	0	951	3,613,800		
		4,500	247	0	0	247	1,111,500		
	小計		1,834	0	0	1,834	6,621,200	16.8	
	自家用	1,300	0	0	0	0	0		
		3,800	133	0	1	132	501,600		
		4,000	3,564	61	37	3,466	13,864,000		
		5,000	4,100	32	12	4,056	20,280,000		
6,000		3,048	60	34	2,954	17,724,000			
小計		10,845	153	84	10,608	52,369,600	1.3		
ト レ ー ラ ー		3,600	113	0	0	113	406,800	▲ 1.7	
農 耕 用		2,400	1,008	8	3	997	2,392,800	▲ 0.6	
特 殊 作 業 用		5,900	456	3	0	453	2,672,700	0.2	
軽自動車・小型特殊			68,537	231	1,332	66,974	538,944,700	5.2	
二輪の小型自動車		6,000	6,168	1	2	6,165	36,990,000	3.0	
合計			104,671	390	1,370	102,911	639,014,600	4.7	

諸税

区分	年度	令和4年度						
		税率(円)	(A) 保有 台数	(B) 官公 署分	(C) 課税免除 及び 減免台数	(A)-(B)-(C)		調定額(円)
					課税 台数	伸率 (%)		
50CC以下		1,000	0	0	0		0	
		2,000	20,342	53	31	20,258		40,516,000
小計			20,342	53	31	20,258	▲ 3.9	40,516,000 ▲ 3.9
50CCを超え 90CC以下		2,000	947	16	0	931	1.3	1,862,000 1.3
90CCを超え125CC以下		2,400	7,929	87	7	7,835	5.4	18,804,000 5.4
≡ 二 カ 一		3,700	341	0	0	341	3.0	1,261,700 3.0
原 動 機 付 自 転 車			29,559	156	38	29,365	▲ 1.4	62,443,700 ▲ 1.0
二 輪 車		3,600	6,755	4	6	6,745	3.5	24,282,000 3.5
三 輪 車		4,600	0	0	0	0	0.0	0 0.0
四輪乗用	営業用	5,500	6	0	3	3		16,500
		6,900	2	0	2	0		0
		8,200	3	0	3	0		0
	小計		11	0	8	3	▲ 25.0	16,500 ▲ 33.2
	自家用	5,400	0	0	0	0		0
		7,200	16,037	33	413	15,591		112,255,200
		8,100	0	0	0	0		0
		10,800	21,923	21	542	21,360		230,688,000
		12,900	10,628	10	273	10,345		133,450,500
	小計		48,588	64	1,228	47,296	1.8	476,393,700 5.6
四輪貨物	営業用	1,000	0	0	0	0		0
		2,900	0	0	0	0		0
		3,000	521	0	0	521		1,563,000
		3,800	1,125	0	0	1,125		4,275,000
		4,500	289	0	0	289		1,300,500
	小計		1,935	0	0	1,935	5.5	7,138,500 7.8
	自家用	1,300	0	0	0	0		0
		3,800	0	0	0	0		0
		4,000	2,995	59	27	2,909		11,636,000
		5,000	4,773	33	14	4,726		23,630,000
		6,000	3,084	58	36	2,990		17,940,000
小計		10,852	150	77	10,625	0.2	53,206,000 1.6	
ト レ ー ラ ー		3,600	110	0	0	110	▲ 2.7	396,000 ▲ 2.7
農 耕 用		2,400	1,022	8	3	1,011	1.4	2,426,400 1.4
特 殊 作 業 用		5,900	461	3	0	458	1.1	2,702,200 1.1
軽自動車・小型特殊			69,734	229	1,322	68,183	1.8	566,561,300 5.1
二輪の小型自動車		6,000	6,508	1	4	6,503	5.5	39,018,000 5.5
合計			105,801	386	1,364	104,051	1.1	668,023,000 4.5

諸税

軽自動車税(環境性能割)の調定額

年度	区分	申告額(円)		減免額(円)		調定額(円)	
		件数(件)	(ア)	件数(件)	(イ)	(ア)-(イ)	伸率(%)
令和2年度		4,311	23,113,000	8	185,500	22,927,500	235.9
令和3年度		4,065	26,250,000	6	119,000	26,131,000	14.0
令和4年度		4,123	40,246,700	13	316,800	39,929,900	52.8

市たばこ税の調定額

年度	区分	売渡本数			調定額		
		伸率(%)	構成比(%)	(円)	伸率(%)	構成比(%)	
令和元年度	国産たばこ	302,499,612	▲ 7.4	47.5	1,692,184,979	▲ 2.1	47.1
	(うち旧三級品)	(10,622,680)	▲ 48.8	(1.7)	(41,805,774)	▲ 48.6	(1.2)
	外国たばこ	334,868,904	1.0	52.5	1,897,995,194	5.9	52.8
	手持品課税分	-	-	-	2,161,396	▲ 84.2	0.1
	合計	637,368,516	▲ 3.1	100.0	3,592,341,569	1.6	100.0
令和2年度	国産たばこ	272,113,085	▲ 10.0	45.0	1,579,739,408	▲ 6.6	44.7
	外国たばこ	333,030,822	▲ 0.5	55.0	1,939,798,892	2.2	54.9
	手持品課税分	-	-	-	13,509,106	525.0	0.4
	合計	605,143,907	▲ 5.1	100.0	3,533,047,406	▲ 1.7	100.0
令和3年度	国産たばこ	259,191,764	▲ 4.7	43.0	1,615,368,913	2.3	42.7
	外国たばこ	343,815,229	3.2	57.0	2,153,477,061	11.0	56.9
	手持品課税分	-	-	-	13,423,433	▲ 0.6	0.4
	合計	603,006,993	▲ 0.4	100.0	3,782,269,407	7.1	100.0
令和4年度	国産たばこ	250,297,368	▲ 3.4	41.5	1,626,838,687	0.7	41.5
	外国たばこ	352,666,866	2.6	58.5	2,297,874,532	6.7	58.5
	手持品課税分	-	-	-	79,027	▲ 99.4	0.0
	合計	602,964,234	▲ 0.0	100.0	3,924,792,246	3.8	100.0

※令和元年10月1日をもって旧三級品は廃止

諸税

入湯税の調定額

年度	区分	特別徴収義務者数		入湯客数		調定額	
		(者)	伸率(%)	(人)	伸率(%)	(円)	伸率(%)
令和元年度		3	0.0	110,826	▲ 2.0	5,269,500	▲ 2.6
令和2年度		3	0.0	66,754	▲ 39.8	2,900,650	▲ 45.0
令和3年度		2	▲ 33.3	65,358	▲ 2.1	3,148,600	8.5
令和4年度		1	▲ 50.0	43,492	▲ 33.5	3,058,900	▲ 2.8

特別土地保有税の調定額

年度	区分	徴収猶予		確認		調定額	
		件数	金額(円)	件数	金額(円)	件数	金額(円)
令和元年度		1	11,105,800	0	0	0	0
令和2年度		1	11,105,800	0	0	0	0
令和3年度		1	11,105,800	0	0	0	0
令和4年度		1	11,105,800	0	0	0	0

事業所税の調定額

区分	年度	令和元年度		令和2年度	
			伸率(%)		伸率(%)
資産割	納税義務者数	623	▲ 1.3	613	▲ 1.6
	A事業所床面積(m ²)	4,193,955	0.5	4,253,200	1.4
	B非課税床面積(m ²)	552,106	2.9	568,617	3.0
	C特例控除床面積(m ²)	654,371	8.7	711,273	8.7
	D減免床面積(m ²)	141,899	3.7	145,234	2.4
	課税標準(m ²) A-B-C-D	2,845,579	▲ 1.8	2,828,076	▲ 0.6
	調定額(円)	1,710,820,800	▲ 1.6	1,700,051,100	▲ 0.6
従業者割	納税義務者数	151	▲ 5.0	152	0.7
	A従業者給与総額(千円)	127,028,457	1.3	123,801,752	▲ 2.5
	B非課税対象分(千円)	15,978,401	6.0	15,781,367	▲ 1.2
	C特例対象控除分(千円)	1,147,908	▲ 8.8	1,185,302	3.3
	D減免対象分(千円)	1,617,954	8.9	1,671,949	3.3
	課税標準(千円) A-B-C-D	108,284,194	0.6	105,163,134	▲ 2.9
	調定額(円)	270,702,500	0.6	262,408,800	▲ 3.1
合計	納税義務者数	656 (118)	▲ 1.6	651 (114)	▲ 0.8
	調定額(円)	1,981,523,300	▲ 1.3	1,962,459,900	▲ 1.0

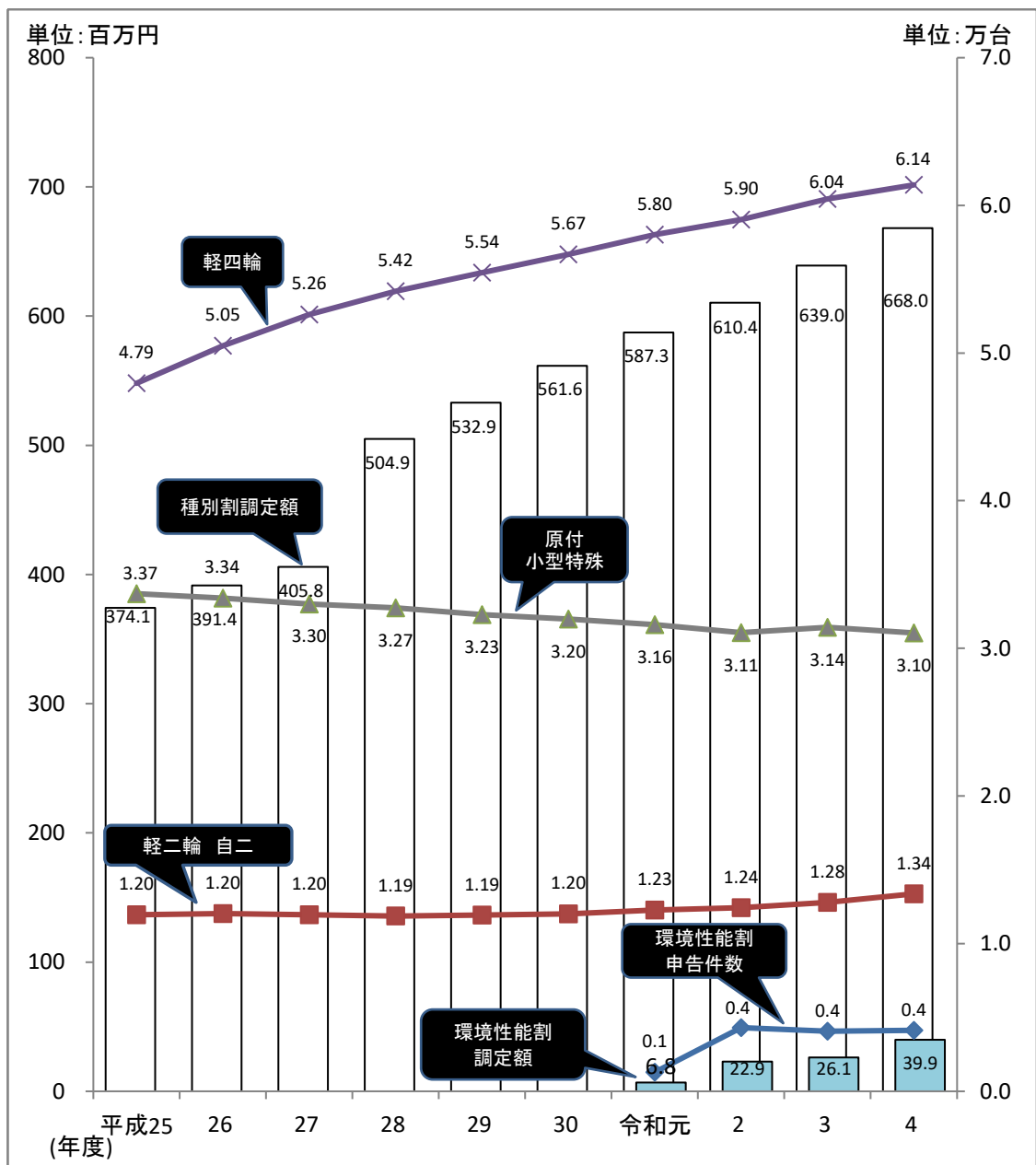
区分	年度	令和3年度		令和4年度	
			伸率(%)		伸率(%)
資産割	納税義務者数	622	1.5	619	▲ 0.5
	A事業所床面積(m ²)	4,809,501	13.1	4,800,420	▲ 0.2
	B非課税床面積(m ²)	746,031	31.2	766,863	2.8
	C特例控除床面積(m ²)	900,979	26.7	755,481	▲ 16.1
	D減免床面積(m ²)	165,386	13.9	137,985	▲ 16.6
	課税標準(m ²) A-B-C-D	2,997,105	6.0	3,140,091	4.8
	調定額(円)	1,799,407,600	5.8	1,884,027,600	4.7
従業者割	納税義務者数	161	5.9	161	0.0
	A従業者給与総額(千円)	130,249,727	5.2	130,358,048	0.1
	B非課税対象分(千円)	16,410,452	4.0	16,320,291	▲ 0.5
	C特例対象控除分(千円)	1,117,253	▲ 5.7	1,197,424	7.2
	D減免対象分(千円)	1,981,982	18.5	1,635,872	▲ 17.5
	課税標準(千円) A-B-C-D	110,740,040	5.3	111,204,461	0.4
	調定額(円)	273,862,400	4.4	278,003,100	1.5
合計	納税義務者数	659(124)	1.2	659(121)	0.0
	調定額(円)	2,073,270,000	5.6	2,162,030,700	4.3

※納税義務者数カッコ内は、資産割・従業者割両方申告者数

※過年度申告分を含む

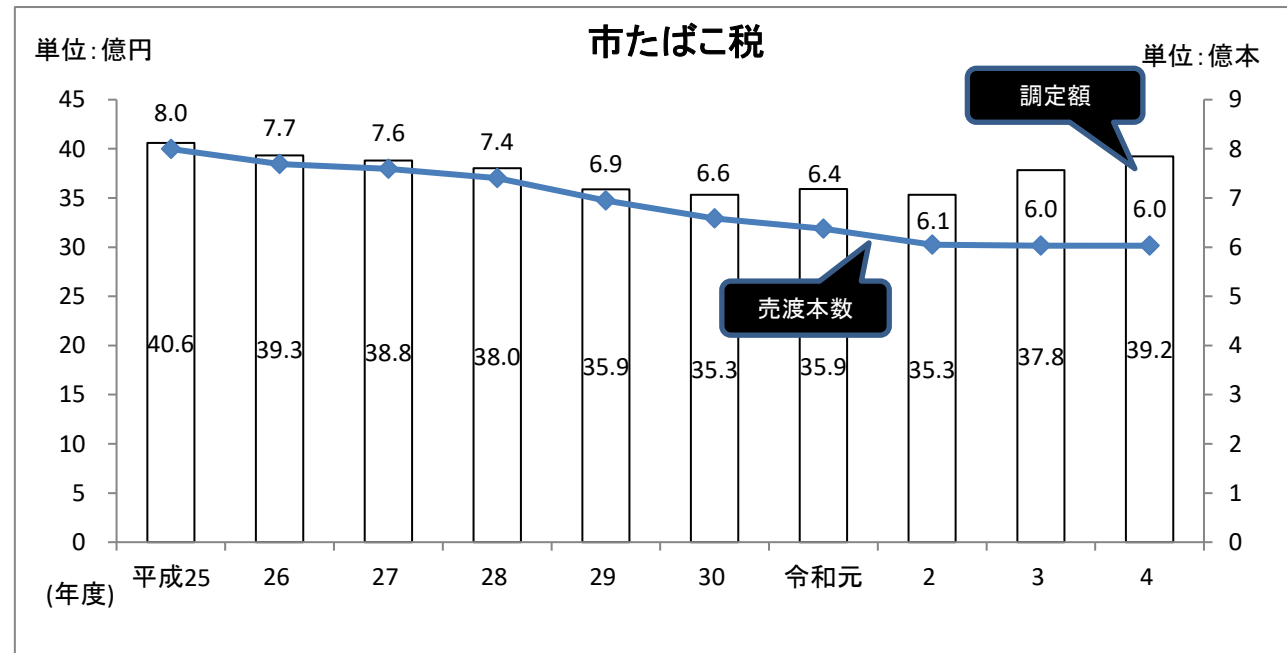
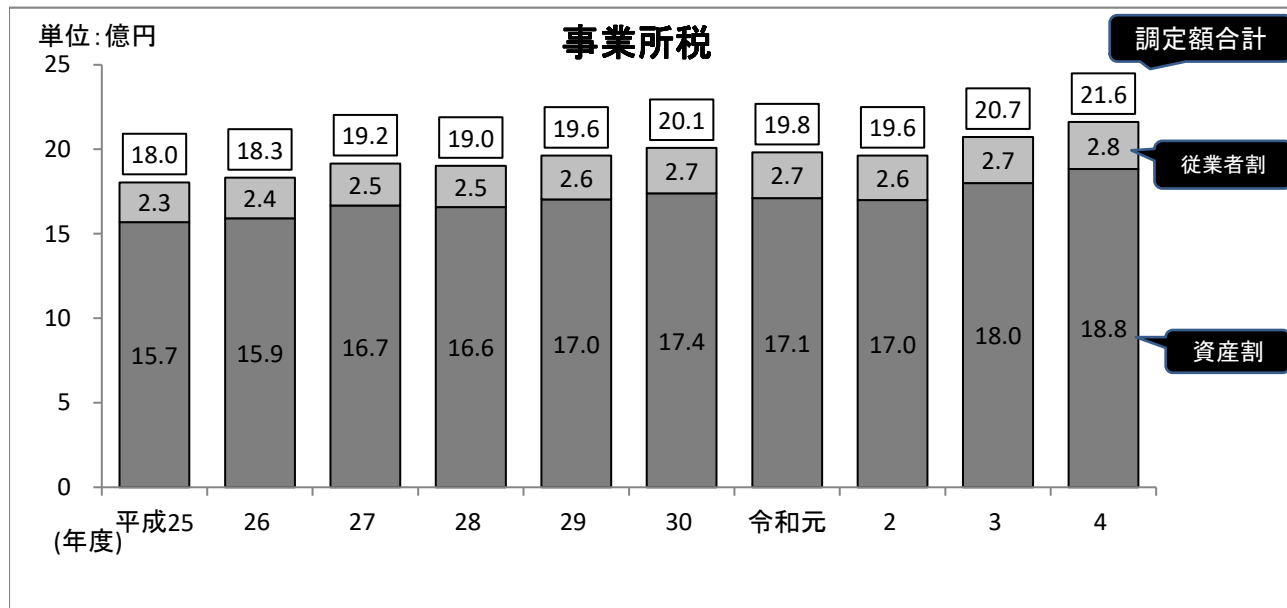
過去10年の軽自動車税調定額の推移(現年度分)

年度	軽自動車税(令和元年10月1日より種別割)				環境性能割	
	保有台数(台)			調定額 (千円)	申告件数 (件)	調定額 (千円)
	原付 小型特殊	軽二輪 自動二輪	軽四輪			
平成25	33,700	11,965	47,948	374,081		
26	33,394	12,029	50,500	391,416		
27	33,008	11,960	52,602	405,822		
28	32,731	11,867	54,180	504,937		
29	32,289	11,936	55,437	532,928		
30	31,986	12,024	56,685	561,552		
令和元	31,600	12,284	58,020	587,294	1,293	6,826
2	31,062	12,433	59,029	610,416	4,311	22,928
3	31,430	12,804	60,437	639,015	4,065	26,131
4	31,042	13,373	61,386	668,023	4,123	39,930



過去10年の事業所税・市たばこ税調定額の推移(現年度分)

年度	事業所税 調定額(千円)			市たばこ税	
	資産割	従業者割	合計	売渡本数(本)	調定額(千円)
	平成25	1,569,855	234,705	1,804,560	799,703,244
26	1,592,599	239,167	1,831,766	769,302,467	3,933,064
27	1,667,659	248,448	1,916,107	759,182,609	3,880,759
28	1,657,354	245,015	1,902,369	740,190,811	3,801,539
29	1,703,017	259,160	1,962,177	694,553,474	3,586,592
30	1,738,571	269,067	2,007,638	658,032,243	3,534,113
令和元	1,710,821	270,702	1,981,523	637,368,516	3,592,342
2	1,700,051	262,409	1,962,460	605,143,907	3,533,047
3	1,799,408	273,862	2,073,270	603,006,993	3,782,269
4	1,884,028	278,003	2,162,031	602,964,234	3,924,792



税外収入

譲与税及び交付金収入状況

地方揮発油譲与税

年度		平成30年度		令和元年度		令和2年度		令和3年度		令和4年度	
期別		譲与額(円)	伸率(%)	譲与額(円)	伸率(%)	譲与額(円)	伸率(%)	譲与額(円)	伸率(%)	譲与額(円)	伸率(%)
期別	6月	75,980,000	▲ 2.5	68,726,000	▲ 9.5	83,548,000	21.6	77,438,000	▲ 7.3	68,966,000	▲ 10.9
	11月	110,106,000	▲ 2.0	103,608,000	▲ 5.9	73,569,000	▲ 29.0	78,377,000	6.5	101,180,000	29.1
	3月	85,442,000	7.8	74,185,000	▲ 13.2	84,903,000	14.4	93,280,000	9.9	76,247,000	▲ 18.3
計		271,528,000	0.8	246,519,000	▲ 9.2	242,020,000	▲ 1.8	249,095,000	2.9	246,393,000	▲ 1.1

自動車重量譲与税

年度		平成30年度		令和元年度		令和2年度		令和3年度		令和4年度	
期別		譲与額(円)	伸率(%)	譲与額(円)	伸率(%)	譲与額(円)	伸率(%)	譲与額(円)	伸率(%)	譲与額(円)	伸率(%)
期別	6月	174,150,000	▲ 9.7	197,056,000	13.2	184,812,000	▲ 6.2	204,949,000	10.9	190,306,000	▲ 7.1
	11月	272,803,000	0.1	296,354,000	8.6	288,770,000	▲ 2.6	291,083,000	0.8	306,070,000	5.1
	3月	221,915,000	13.7	216,530,000	▲ 2.4	230,555,000	6.5	216,165,000	▲ 6.2	241,115,000	11.5
計		668,868,000	1.3	709,940,000	6.1	704,137,000	▲ 0.8	712,197,000	1.1	737,491,000	3.6

地方道路譲与税

年度		平成30年度		令和元年度		令和2年度		令和3年度		令和4年度	
期別		譲与額(円)	伸率(%)	譲与額(円)	伸率(%)	譲与額(円)	伸率(%)	譲与額(円)	伸率(%)	譲与額(円)	伸率(%)
期別	6月	0	0.0	0	0.0	1	皆増	2	100.0	0	皆減
	11月	0	0.0	97	皆増	1	▲ 99.0	1	0.0	0	皆減
	3月	0	0.0	2	皆増	1	▲ 50.0	1	0.0	1	0.0
計		0	0.0	99	皆増	3	▲ 97.0	4	33.3	1	▲ 75.0

森林環境譲与税

年度		令和元年度		令和2年度		令和3年度		令和4年度	
期別		譲与額(円)	伸率(%)	譲与額(円)	伸率(%)	譲与額(円)	伸率(%)	譲与額(円)	伸率(%)
期別	9月	11,952,000	皆増	25,399,000	112.5	25,401,000	0.0	33,971,000	33.7
	3月	11,953,000	皆増	25,399,000	112.5	26,402,000	3.9	33,971,000	28.7
計		23,905,000	皆増	50,798,000	112.5	51,803,000	2.0	67,942,000	31.2

※令和元年度より創設。

特別とん譲与税

年度		平成30年度		令和元年度		令和2年度		令和3年度		令和4年度	
期別		譲与額(円)	伸率(%)	譲与額(円)	伸率(%)	譲与額(円)	伸率(%)	譲与額(円)	伸率(%)	譲与額(円)	伸率(%)
期別	9月	16,446,749	▲ 12.1	14,127,863	▲ 14.1	13,269,658	▲ 6.1	15,386,545	16.0	17,069,971	10.9
	3月	17,313,503	▲ 10.2	17,016,751	▲ 1.7	15,269,039	▲ 10.3	18,275,868	19.7	17,305,027	▲ 5.3
計		33,760,252	▲ 11.2	31,144,614	▲ 7.7	28,538,697	▲ 8.4	33,662,413	18.0	34,374,998	2.1

利子割交付金

年度		平成30年度		令和元年度		令和2年度		令和3年度		令和4年度	
期別		交付額(円)	伸率(%)	交付額(円)	伸率(%)	交付額(円)	伸率(%)	交付額(円)	伸率(%)	交付額(円)	伸率(%)
期別	8月	61,997,000	9.3	37,230,000	▲ 39.9	34,221,000	▲ 8.1	33,805,000	▲ 1.2	28,497,000	▲ 15.7
	12月	61,903,000	9.5	31,313,000	▲ 49.4	31,909,000	1.9	26,557,000	▲ 16.8	31,473,000	18.5
	3月	25,546,000	▲ 34.0	11,004,000	▲ 56.9	20,162,000	83.2	12,605,000	▲ 37.5	9,969,000	▲ 20.9
計		149,446,000	▲ 1.7	79,547,000	▲ 46.8	86,292,000	8.5	72,967,000	▲ 15.4	69,939,000	▲ 4.1

配当割交付金

年度		平成30年度		令和元年度		令和2年度		令和3年度		令和4年度	
期別		交付額(円)	伸率(%)	交付額(円)	伸率(%)	交付額(円)	伸率(%)	交付額(円)	伸率(%)	交付額(円)	伸率(%)
期別	8月	135,196,000	3.0	144,699,000	7.0	132,428,000	▲ 8.5	139,247,000	5.1	171,214,000	23.0
	12月	24,317,000	▲ 6.9	26,666,000	9.7	25,127,000	▲ 5.8	31,284,000	24.5	31,513,000	0.7
	3月	330,858,000	▲ 22.6	382,203,000	15.5	359,363,000	▲ 6.0	585,199,000	62.8	504,168,000	▲ 13.8
計		490,371,000	▲ 16.1	553,568,000	12.9	516,918,000	▲ 6.6	755,730,000	46.2	706,895,000	▲ 6.5

株式等譲渡所得割交付金

年度		平成30年度		令和元年度		令和2年度		令和3年度		令和4年度	
期別		交付額(円)	伸率(%)	交付額(円)	伸率(%)	交付額(円)	伸率(%)	交付額(円)	伸率(%)	交付額(円)	伸率(%)
3月		451,450,000	▲ 34.0	364,038,000	▲ 19.4	629,805,000	73.0	955,047,000	51.6	565,307,000	▲ 40.8
計		451,450,000	▲ 34.0	364,038,000	▲ 19.4	629,805,000	73.0	955,047,000	51.6	565,307,000	▲ 40.8

税外収入

地方消費税交付金

年度 期別	令和元年度				令和2年度			
	交付額(円)	一般財源分	社会保障財源分	伸率(%)	交付額(円)	一般財源分	社会保障財源分	伸率(%)
6月	2,737,554,000	1,569,909	1,167,645	3.3	2,949,479,000	1,359,192	1,590,287	7.7
9月	3,407,830,000	1,955,528	1,452,302	▲ 0.5	4,355,901,000	2,009,848	2,346,053	27.8
12月	1,458,026,000	833,605	624,421	▲ 24.0	2,326,231,000	1,069,902	1,256,329	59.5
3月	2,918,598,000	1,675,853	1,242,745	3.3	3,275,545,000	1,511,784	1,763,761	12.2
計	10,522,008,000	6,034,895	4,487,113	▲ 2.7	12,907,156,000	5,950,726	6,956,430	22.7

年度 期別	令和3年度				令和4年度			
	交付額(円)	一般財源分	社会保障財源分	伸率(%)	交付額(円)	一般財源分	社会保障財源分	伸率(%)
6月	2,786,868,000	1,224,433	1,562,435	▲ 5.5	3,607,775,000	1,577,003	2,030,772	29.5
9月	4,676,697,000	2,058,762	2,617,935	7.4	4,389,780,000	1,920,149	2,469,631	▲ 6.1
12月	2,967,934,000	1,302,735	1,665,199	27.6	3,030,570,000	1,323,294	1,707,276	2.1
3月	3,740,501,000	1,635,921	2,104,580	14.2	4,048,709,000	1,770,892	2,277,817	8.2
計	14,172,000,000	6,221,851	7,950,149	9.8	15,076,834,000	6,591,338	8,485,496	6.4

※令和元年10月1日より消費税・地方消費税の税率が8%から10%に引き上げ。引き上げ分の地方消費税収については、全て社会保障施策に要する経費に充てるものとする。
※内訳の金額については千円単位。

ゴルフ場利用税交付金

年度 期別	平成30年度		令和元年度		令和2年度		令和3年度		令和4年度	
	交付額(円)	伸率(%)	交付額(円)	伸率(%)	交付額(円)	伸率(%)	交付額(円)	伸率(%)	交付額(円)	伸率(%)
8月	1,463,121	▲ 0.1	1,399,469	▲ 4.4	1,067,427	▲ 23.7	1,462,552	37.0	1,404,462	▲ 4.0
12月	1,271,342	1.0	1,260,913	▲ 0.8	1,155,289	▲ 8.4	1,159,018	0.3	1,237,967	6.8
3月	884,244	▲ 2.1	861,046	▲ 2.6	895,432	4.0	925,331	3.3	870,022	▲ 6.0
計	3,618,707	▲ 0.2	3,521,428	▲ 2.7	3,118,148	▲ 11.5	3,546,901	13.8	3,512,451	▲ 1.0

法人事業税交付金

年度 期別	令和2年度		令和3年度		令和4年度	
	交付額(円)	伸率(%)	交付額(円)	伸率(%)	交付額(円)	伸率(%)
8月	337,034,000	皆増	511,350,000	51.7	583,050,000	14.0
12月	81,794,000	皆増	163,058,000	99.4	186,279,000	14.2
3月	116,445,000	皆増	299,661,000	157.3	319,067,000	6.5
計	535,273,000	皆増	974,069,000	82.0	1,088,396,000	11.7

※令和2年度より創設。

自動車取得税交付金

年度 期別	平成30年度		令和元年度		令和2年度		令和3年度		令和4年度	
	交付額(円)	伸率(%)	交付額(円)	伸率(%)	交付額(円)	伸率(%)	交付額(円)	伸率(%)	交付額(円)	伸率(%)
8月	103,963,000	▲ 17.1	123,448,000	18.7	16,158	▲ 100.0	2	▲ 100.0	1,403	70,050.0
12月	116,137,000	3.5	70,171,197	▲ 39.6	6,563	▲ 100.0	0	皆減	1,175	皆増
3月	119,242,000	▲ 10.4	7,498,596	▲ 93.7	3,610	▲ 100.0	942	▲ 73.9	3,458,624	367,057.5
計	339,342,000	▲ 8.5	201,117,793	▲ 40.7	26,331	▲ 100.0	944	▲ 96.4	3,461,202	366,552.8

※うち旧法による自動車取得税交付金 平成30年度0円

環境性能割交付金

年度 期別	令和元年度		令和2年度		令和3年度		令和4年度	
	交付額(円)	伸率(%)	交付額(円)	伸率(%)	交付額(円)	伸率(%)	交付額(円)	伸率(%)
8月	0	-	32,115,000	皆増	40,930,000	27.4	44,896,000	9.7
12月	15,931,000	皆増	41,828,000	162.6	34,391,408	▲ 17.8	48,364,000	40.6
3月	42,840,000	皆増	45,895,000	7.1	50,958,000	11.0	63,062,000	23.8
計	58,771,000	皆増	119,838,000	103.9	126,279,408	5.4	156,322,000	23.8

※令和元年度より創設。

国有提供施設等所在市助成交付金

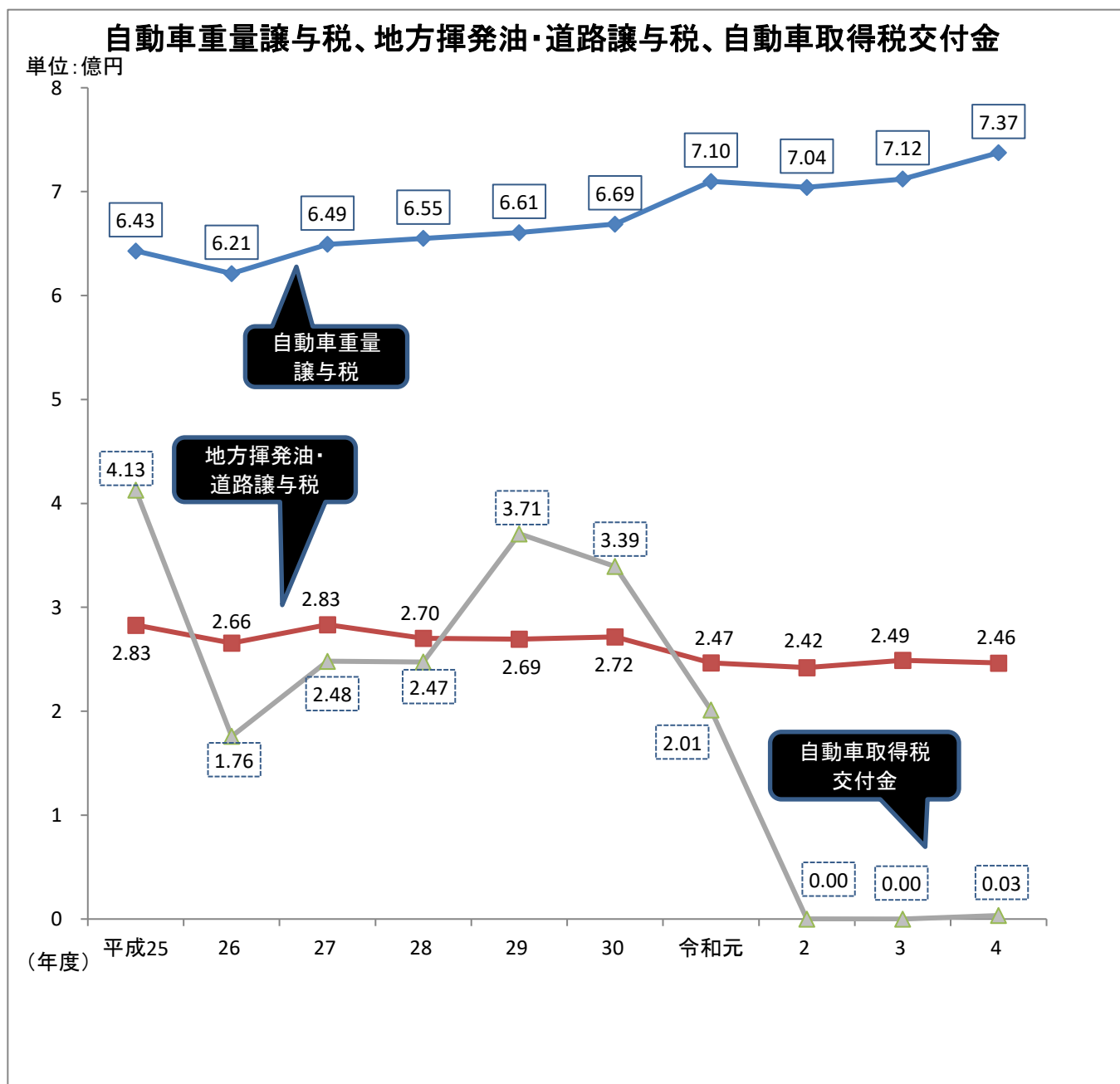
区分	平成30年度		令和元年度		令和2年度		令和3年度		令和4年度	
	交付額(円)	伸率(%)	交付額(円)	伸率(%)	交付額(円)	伸率(%)	交付額(円)	伸率(%)	交付額(円)	伸率(%)
交付金額	198,852,000	0.0	200,464,000	0.8	200,464,000	0.0	200,032,000	▲ 0.2	202,853,000	1.4
資産価格	45,897,398,840	0.8	46,276,327,263	0.8	46,774,904,434	1.1	47,305,426,025	1.1	47,641,109,770	0.7

税外収入

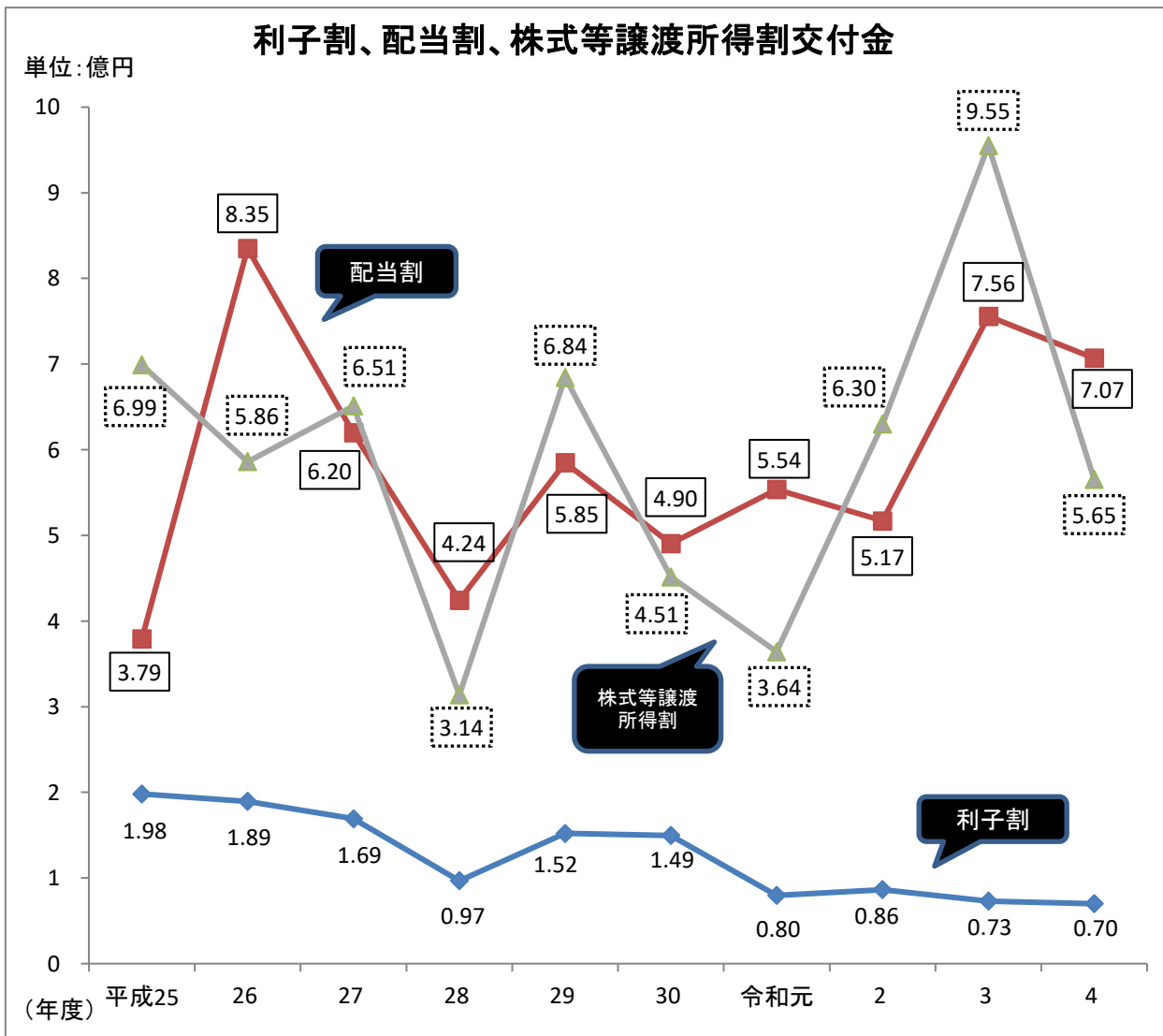
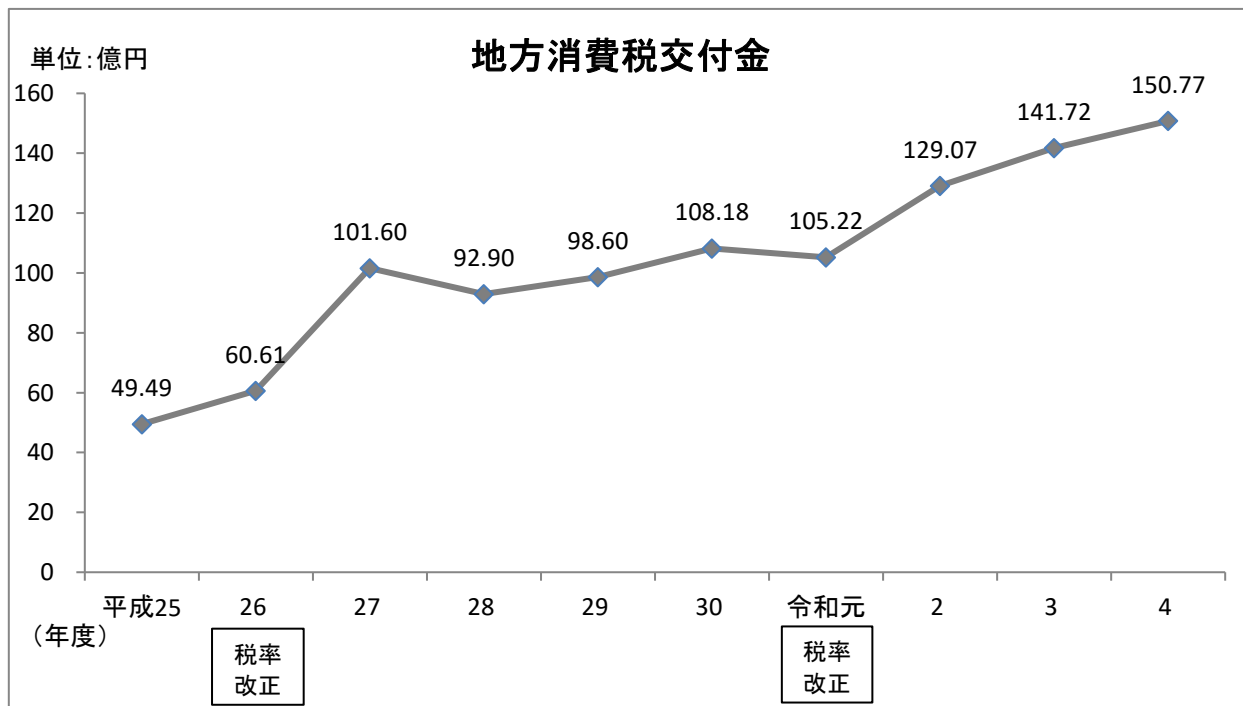
過去10年の税外収入(主なもの)の推移

単位:千円

年度	自動車重量 譲与税	地方揮発油 ・道路譲与税	利子割 交付金	配当割 交付金	株式等譲渡 所得割交付金	地方消費税 交付金	自動車取得 税交付金
平成25	642,893	282,827	198,123	379,045	699,004	4,949,191	412,778
26	621,234	265,527	189,487	834,941	586,029	6,061,225	175,888
27	649,294	283,274	169,114	619,839	651,050	10,160,172	248,101
28	655,027	270,276	96,721	424,292	313,691	9,290,492	247,426
29	660,560	269,493	152,007	584,809	684,342	9,860,137	370,697
30	668,868	271,528	149,446	490,371	451,450	10,818,490	339,342
令和元	709,940	246,519	79,547	553,568	364,038	10,522,008	201,118
2	704,137	242,020	86,292	516,918	629,805	12,907,156	26
3	712,197	249,095	72,967	755,730	955,047	14,172,000	1
4	737,491	246,393	69,939	706,895	565,307	15,076,834	3,461

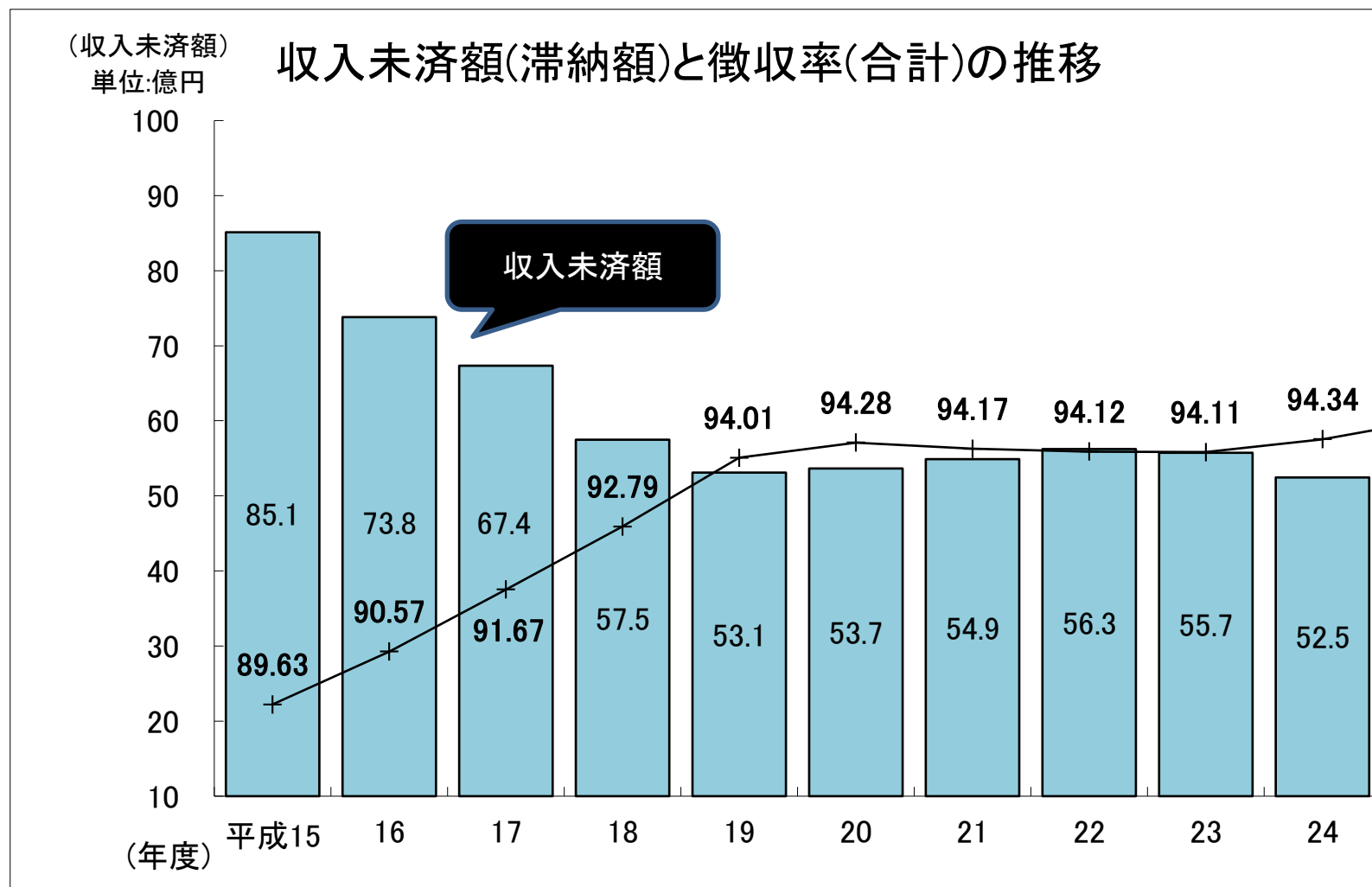


税外収入



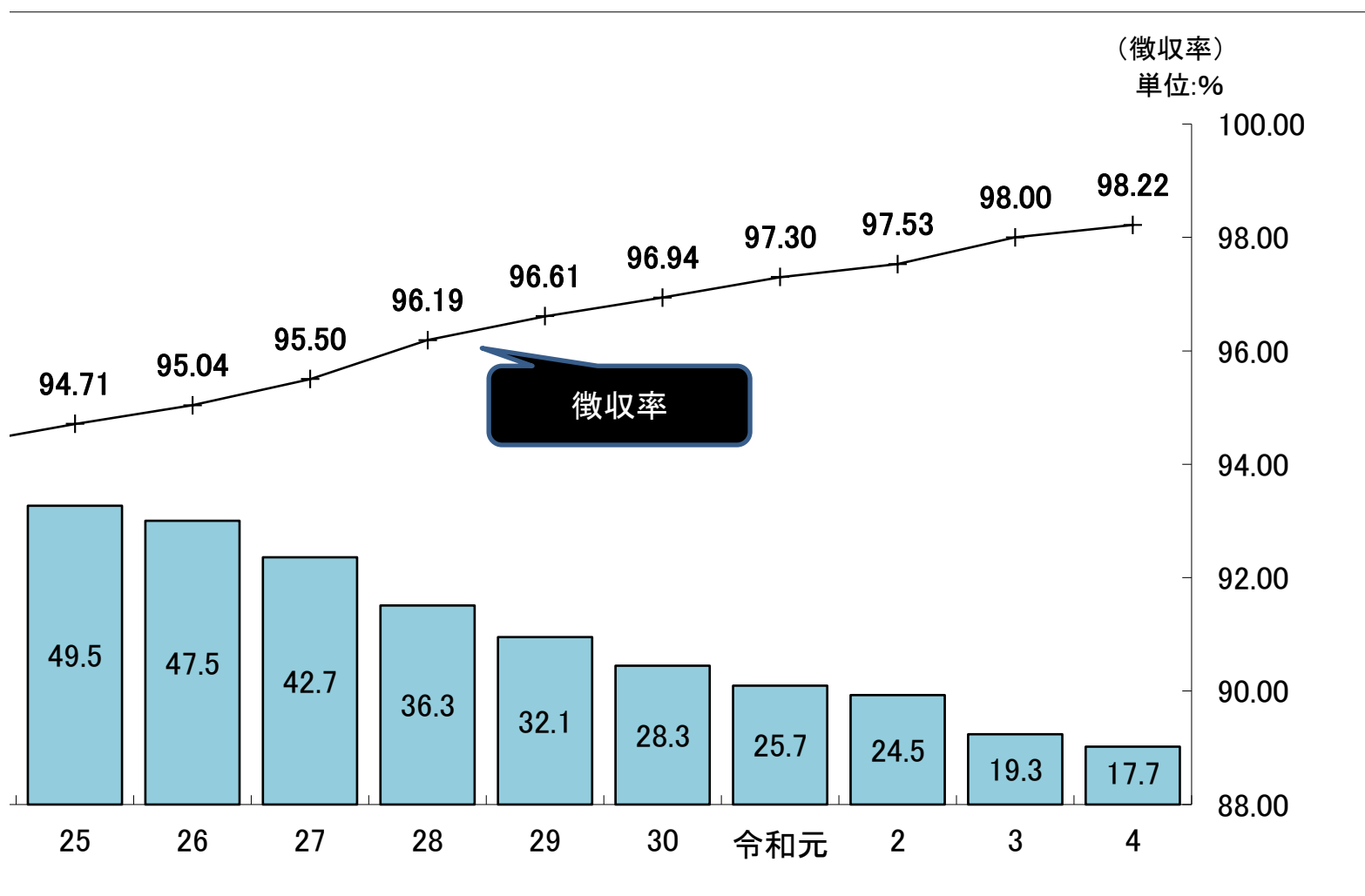
市税収入状況の推移

年度	調定済額(千円)			収入済額(千円)		
	現年分	繰越分	合計	現年分	繰越分	合計
平成15	82,336,753	9,318,605	91,655,358	80,452,812	1,701,788	82,154,600
16	82,014,535	8,508,789	90,523,324	80,227,595	1,758,861	81,986,457
17	84,268,326	7,356,545	91,624,871	82,327,280	1,667,815	83,995,095
18	86,322,307	6,720,396	93,042,703	84,809,442	1,524,449	86,333,891
19	94,880,044	5,741,973	100,622,017	93,157,949	1,438,684	94,596,633
20	96,391,597	5,292,244	101,683,841	94,452,541	1,419,629	95,872,170
21	94,909,197	5,368,889	100,278,086	93,158,350	1,271,506	94,429,856
22	93,250,711	5,488,257	98,738,968	91,566,842	1,370,705	92,937,547
23	93,005,972	5,626,900	98,632,872	91,468,308	1,351,055	92,819,363
24	93,086,426	5,558,280	98,644,706	91,708,537	1,349,416	93,057,953
25	94,673,276	5,246,062	99,919,338	93,326,790	1,310,230	94,637,020
26	96,375,638	4,949,374	101,325,012	95,040,145	1,261,288	96,301,433
27	97,357,999	4,759,738	102,117,737	96,160,552	1,366,542	97,527,093
28	97,763,799	4,208,391	101,972,190	96,745,694	1,336,632	98,082,326
29	98,802,304	3,619,333	102,421,637	97,837,946	1,112,011	98,949,957
30	100,115,402	3,212,528	103,327,931	99,126,088	1,041,260	100,167,347
令和元	101,729,156	2,836,643	104,565,799	100,696,926	1,040,512	101,737,438
2	102,601,551	2,577,287	105,178,838	101,577,070	1,008,136	102,585,206
3	101,474,110	2,427,462	103,901,572	100,788,161	1,034,028	101,822,189
4	105,448,394	1,948,283	107,396,677	104,725,730	764,121	105,489,851



徴収

不納欠損額(千円)			収入未済額(千円)			徴収率(%)		
現年分	繰越分	合計	現年分	繰越分	合計	現年分	繰越分	合計
40,094	947,107	987,202	1,843,847	6,669,709	8,513,556	97.71	18.26	89.63
34,383	1,122,843	1,157,226	1,752,556	5,627,085	7,379,641	97.82	20.67	90.57
46,284	848,317	894,600	1,894,762	4,840,414	6,735,176	97.70	22.67	91.67
21,987	940,672	962,658	1,490,879	4,255,275	5,746,154	98.25	22.68	92.79
32,541	684,319	716,860	1,689,554	3,618,970	5,308,524	98.18	25.06	94.01
18,879	426,443	445,322	1,920,177	3,446,172	5,366,349	97.99	26.82	94.28
29,398	330,951	360,349	1,721,449	3,766,432	5,487,881	98.16	23.68	94.17
1,055	174,118	175,173	1,682,814	3,943,434	5,626,248	98.19	24.98	94.12
2,043	239,627	241,670	1,535,621	4,036,218	5,571,840	98.35	24.01	94.11
1,680	339,777	341,457	1,376,209	3,869,087	5,245,296	98.52	24.28	94.34
1,714	329,986	331,700	1,344,773	3,605,845	4,950,619	98.58	24.98	94.71
998	271,876	272,874	1,334,494	3,416,211	4,750,705	98.61	25.48	95.04
1,163	317,626	318,789	1,196,284	3,075,570	4,271,855	98.77	28.71	95.50
997	254,757	255,754	1,017,108	2,617,002	3,634,110	98.96	31.76	96.19
528	257,535	258,063	963,830	2,249,787	3,213,617	99.02	30.72	96.61
3,444	322,763	326,207	985,870	1,848,506	2,834,376	99.01	32.41	96.94
4,024	253,590	257,614	1,028,206	1,542,540	2,570,746	98.99	36.68	97.30
3,226	144,752	147,978	1,021,256	1,424,398	2,445,654	99.00	39.12	97.53
2,036	147,865	149,901	683,914	1,245,569	1,929,483	99.32	42.60	98.00
2,196	136,955	139,151	720,466	1,047,209	1,767,675	99.31	39.22	98.22



不納欠損額

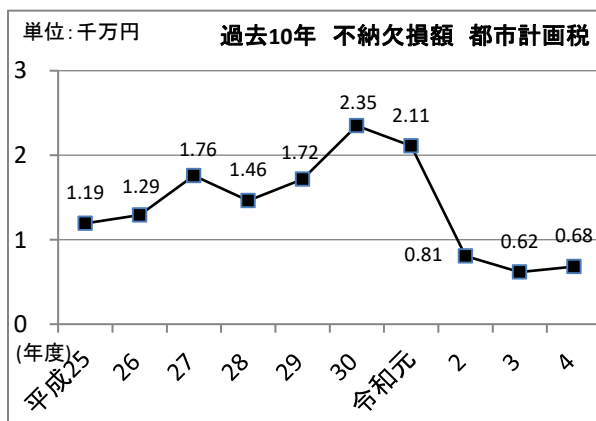
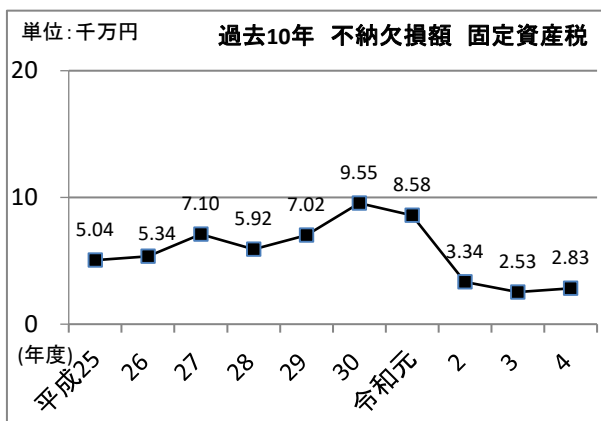
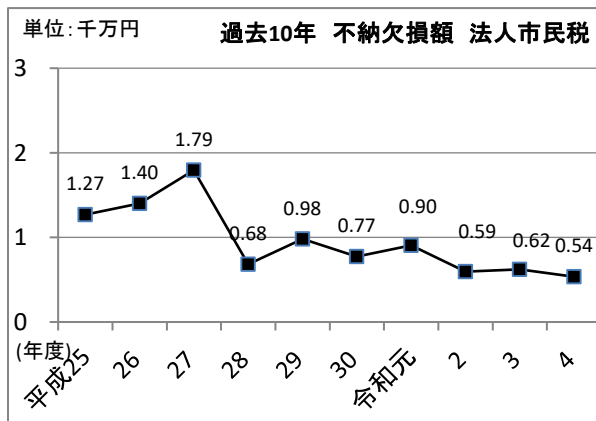
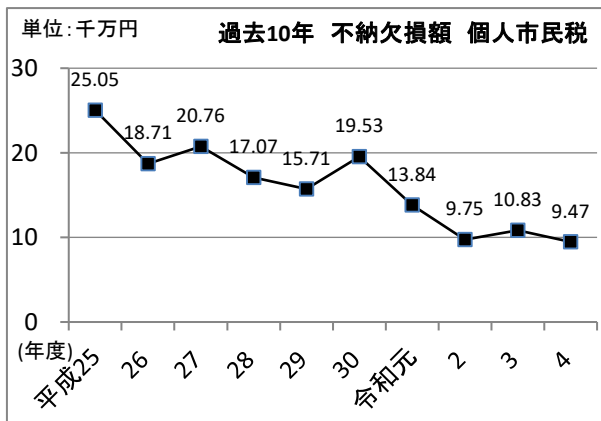
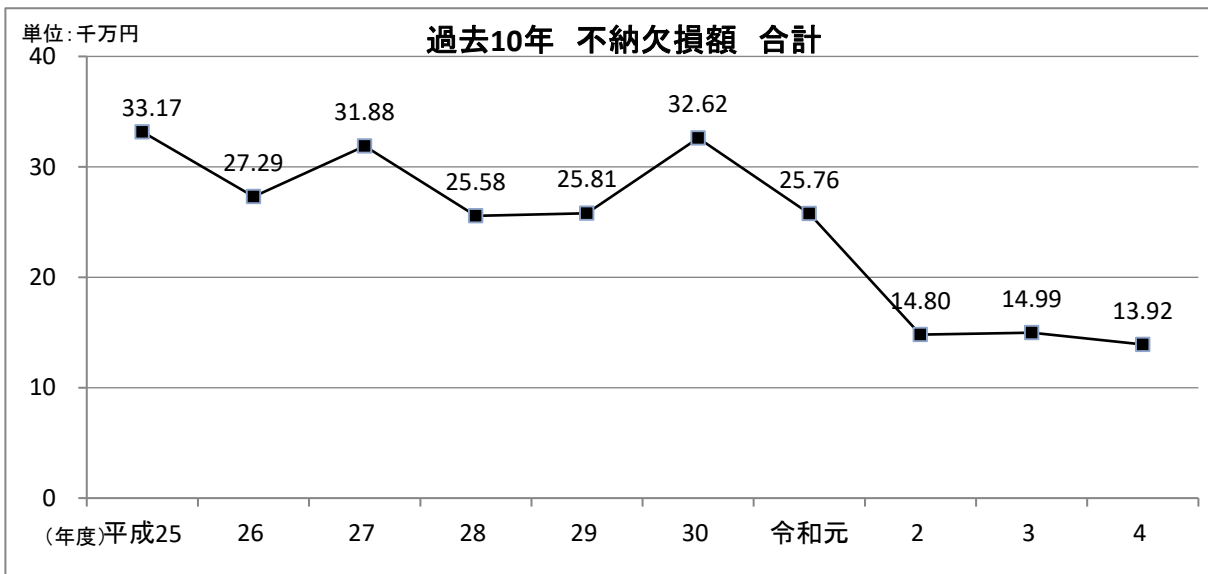
税目			区分	法第15条の7による				法第18条 (時効消滅による)		合計	
				第4項 (執行停止消滅)		第5項 (即時消滅)		件数	金額	件数	金額
				件数	金額	件数	金額				
令和4年度	市民税	個人	現年度	0	0	58	895,885	0	0	58	895,885
			繰越分	862	14,310,878	1,468	21,157,052	4,699	58,324,708	7,029	93,792,638
		法人	現年度	0	0	0	0	0	0	0	0
			繰越分	0	0	19	1,453,261	74	3,898,300	93	5,351,561
	固定資産税	現年度	0	0	108	1,036,085	0	0	108	1,036,085	
		繰越分	99	1,766,133	495	10,049,805	1,858	15,487,433	2,452	27,303,371	
	軽自動車税	現年度	0	0	4	11,600	0	0	4	11,600	
		繰越分	183	531,300	99	403,400	785	3,015,800	1,067	3,950,500	
	市たばこ税	現年度	0	0	0	0	0	0	0	0	
		繰越分	0	0	0	0	0	0	0	0	
	特別土地保有税	現年度	0	0	0	0	0	0	0	0	
		繰越分	0	0	0	0	0	0	0	0	
	入湯税	現年度	0	0	0	0	0	0	0	0	
		繰越分	0	0	0	0	0	0	0	0	
	事業所税	現年度	0	0	0	0	0	0	0	0	
		繰越分	0	0	0	0	0	0	0	0	
	都市計画税	現年度	(0)	0	(108)	252,915	(0)	0	(108)	252,915	
		繰越分	(99)	431,127	(492)	2,395,914	(1,847)	3,729,435	(2,438)	6,556,476	
合計			1,144	17,039,438	2,251	37,655,917	7,416	84,455,676	10,811	139,151,031	
構成比(%)			10.6%	12.2%	20.8%	27.1%	68.6%	60.7%	—	—	
伸率(%)			12.2%	▲4.7%	56.8%	▲20.4%	▲1.6%	▲0.3%	8.2%	▲7.2%	
令和3年度	合計			1,020	17,870,694	1,436	47,318,006	7,535	84,712,239	9,991	149,900,939
	構成比(%)			10.2%	11.9%	14.4%	31.6%	75.4%	56.5%	—	—
	伸率(%)			▲4.1%	▲1.8%	▲22.5%	39.1%	▲9.9%	▲11.5%	▲11.4%	1.3%
令和2年度	合計			1,064	18,200,376	1,854	34,017,825	8,361	95,759,326	11,279	147,977,527
	構成比(%)			9.4%	12.3%	16.4%	23.0%	74.1%	64.7%	—	—
	伸率(%)			0.8%	▲52.8%	▲45.2%	▲66.5%	▲12.3%	▲18.4%	▲19.3%	▲42.6%
令和元年度	合計			1,073	38,578,140	3,381	101,686,419	9,531	117,349,372	13,985	257,613,931
	構成比(%)			7.7%	15.0%	24.2%	39.5%	68.2%	45.6%	—	—
	伸率(%)			▲35.3%	▲24.2%	▲28.2%	▲14.0%	▲23.2%	▲25.3%	▲25.5%	▲21.0%
平成30年度	合計			1,659	50,891,027	4,706	118,250,425	12,417	157,065,845	18,782	326,207,297
	構成比(%)			8.8%	15.6%	25.1%	36.3%	66.1%	48.1%	—	—
	伸率(%)			10.6%	26.2%	248.3%	148.1%	0.5%	▲7.6%	23.5%	26.4%

※()は固定資産税との重複

過去10年の不納欠損額の推移

単位:千円

年度	個人市民税	法人市民税	固定資産税	都市計画税	その他税	合計
平成25	250,451	12,681	50,390	11,930	6,248	331,700
26	187,082	14,031	53,434	12,932	5,395	272,874
27	207,570	17,944	70,979	17,578	4,718	318,789
28	170,691	6,816	59,174	14,621	4,453	255,754
29	157,135	9,830	70,231	17,154	3,713	258,063
30	195,280	7,734	95,494	23,489	4,210	326,207
令和元	138,403	9,044	85,816	21,100	3,251	257,614
2	97,533	5,943	33,373	8,059	3,070	147,978
3	108,316	6,218	25,344	6,162	3,861	149,901
4	94,689	5,352	28,339	6,809	3,962	139,151



税目別収入率

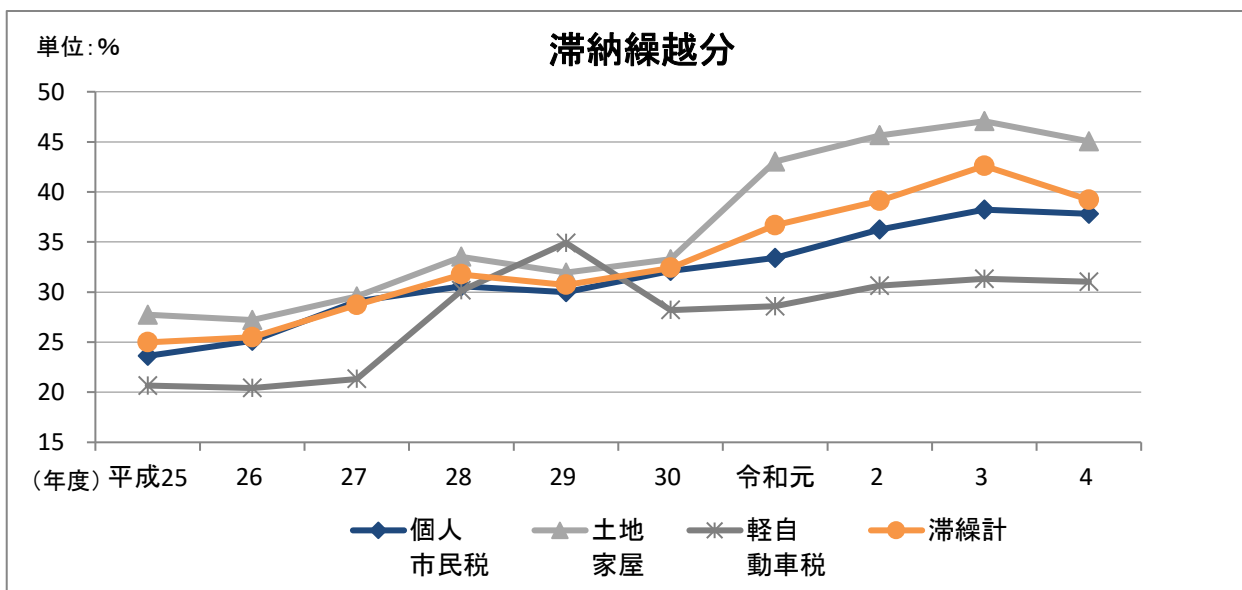
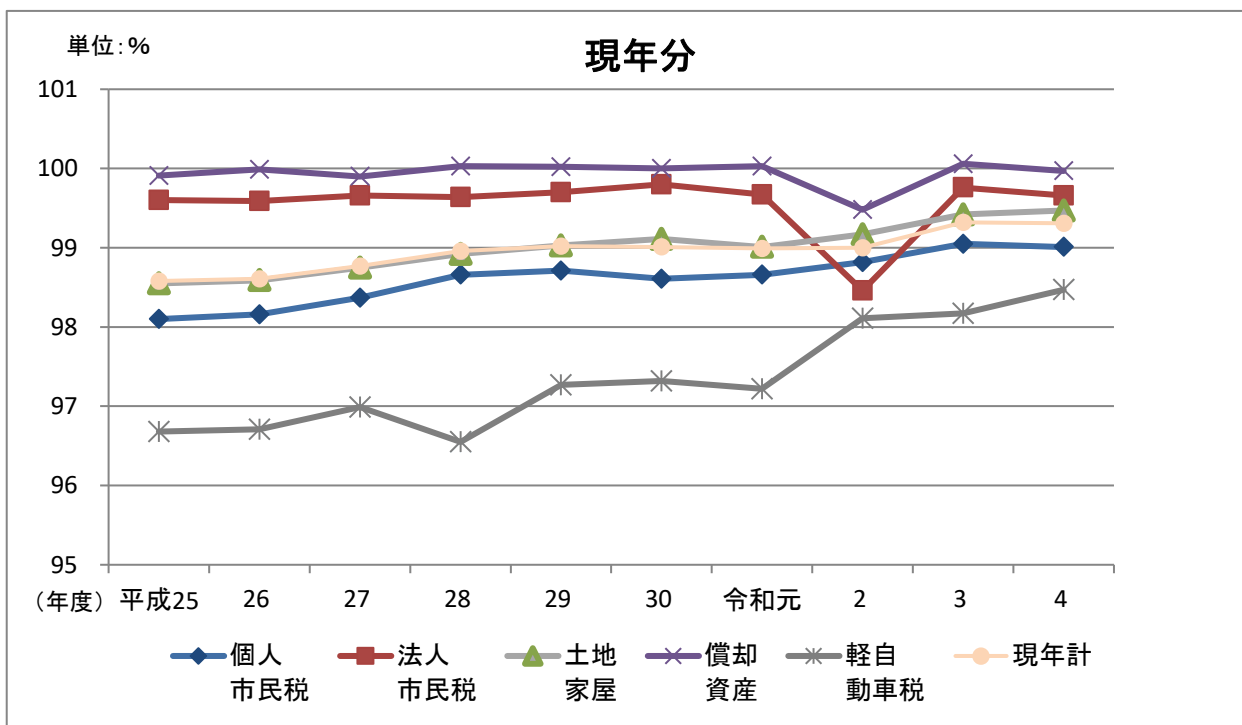
区分		年度	令和元年度	令和2年度	令和3年度	令和4年度	
			%	%	%	%	
市民税	個人市民税	均等割	98.64	98.81	99.04	99.00	
		所得割	98.66	98.82	99.05	99.01	
		(内退職所得)	100.00	100.00	100.00	100.00	
		現年分	98.66	98.82	99.05	99.01	
		繰越分	33.40	36.25	38.23	37.81	
	法人市民税	均等割	99.67	98.46	99.76	99.66	
		法人税割	99.67	98.46	99.76	99.66	
		現年分	99.67	98.46	99.76	99.66	
		繰越分	22.60	25.16	43.60	18.52	
		法人市民税	98.95	97.57	98.48	98.51	
	現年分計		98.78	98.78	99.12	99.08	
	繰越分計		33.04	35.82	38.61	36.70	
	市民税		96.62	96.81	97.28	97.55	
	固定資産税	土地	土地	99.01	99.17	99.42	99.47
			家屋	99.01	99.17	99.42	99.47
償却資産			100.03	99.48	100.06	99.97	
現年分			99.15	99.22	99.50	99.54	
土地・家屋			43.02	45.65	47.06	45.05	
償却資産		償却資産	35.82	79.47	97.58	98.74	
		繰越分	42.98	45.83	49.48	45.29	
		純固定資産税	97.87	98.22	98.66	98.87	
		交付金	100.00	100.00	100.00	100.00	
		現年分計	99.15	99.22	99.51	99.54	
繰越分計		42.98	45.83	49.48	45.29		
固定資産税		97.88	98.23	98.66	98.87		
軽自動車税	種別割(旧法分含む)	97.19	98.03	98.09	98.38		
	環境性能割	100.00	100.00	100.00	100.00		
	現年分	97.22	98.11	98.17	98.47		
	繰越分	28.59	30.63	31.32	31.02		
軽自動車税		93.27	94.19	94.73	95.47		
市たばこ税	現年分	100.00	100.00	100.00	100.00		
	繰越分	—	100.00	—	—		
市たばこ税		100.00	100.00	100.00	100.00		

区分		年度	令和元年度	令和2年度	令和3年度	令和4年度
			%	%	%	%
特別土地保有税	現年分	—	—	—	—	—
	繰越分	—	—	—	—	—
	保有分	—	—	—	—	—
	現年分	—	—	—	—	—
	繰越分	—	—	—	—	—
	取得分	—	—	—	—	—
	現年分計	—	—	—	—	—
	繰越分計	—	—	—	—	—
	特別土地保有税	—	—	—	—	—
	現年分計	98.96	99.00	99.30	99.30	
	繰越分計	36.19	38.68	41.57	38.88	
	普通税合計	97.22	97.48	97.92	98.16	
	入湯税	現年分	100.00	100.00	100.00	100.00
		繰越分	—	—	—	—
入湯税		100.00	100.00	100.00	100.00	
資産割		99.94	98.10	99.84	99.48	
従業者割		100.03	100.24	100.61	99.28	
現年分計		99.95	98.39	99.94	99.46	
繰越分計		0.00	0.00	91.03	29.43	
事業所税		99.89	98.28	99.79	99.27	
土地		99.01	99.17	99.42	99.47	
家屋		99.01	99.17	99.42	99.47	
現年分計		99.01	99.17	99.42	99.47	
繰越分計		43.02	45.65	47.06	45.05	
都市計画税		97.53	98.02	98.44	98.69	
現年分計		99.20	99.02	99.53	99.47	
繰越分計	42.80	45.07	55.30	44.31		
目的税合計	98.00	98.07	98.72	98.81		
現年分合計	98.99	99.00	99.32	99.31		
繰越分合計	36.68	39.12	42.60	39.22		
市税総合計	97.30	97.53	98.00	98.22		

過去10年の収入率の推移

単位：%

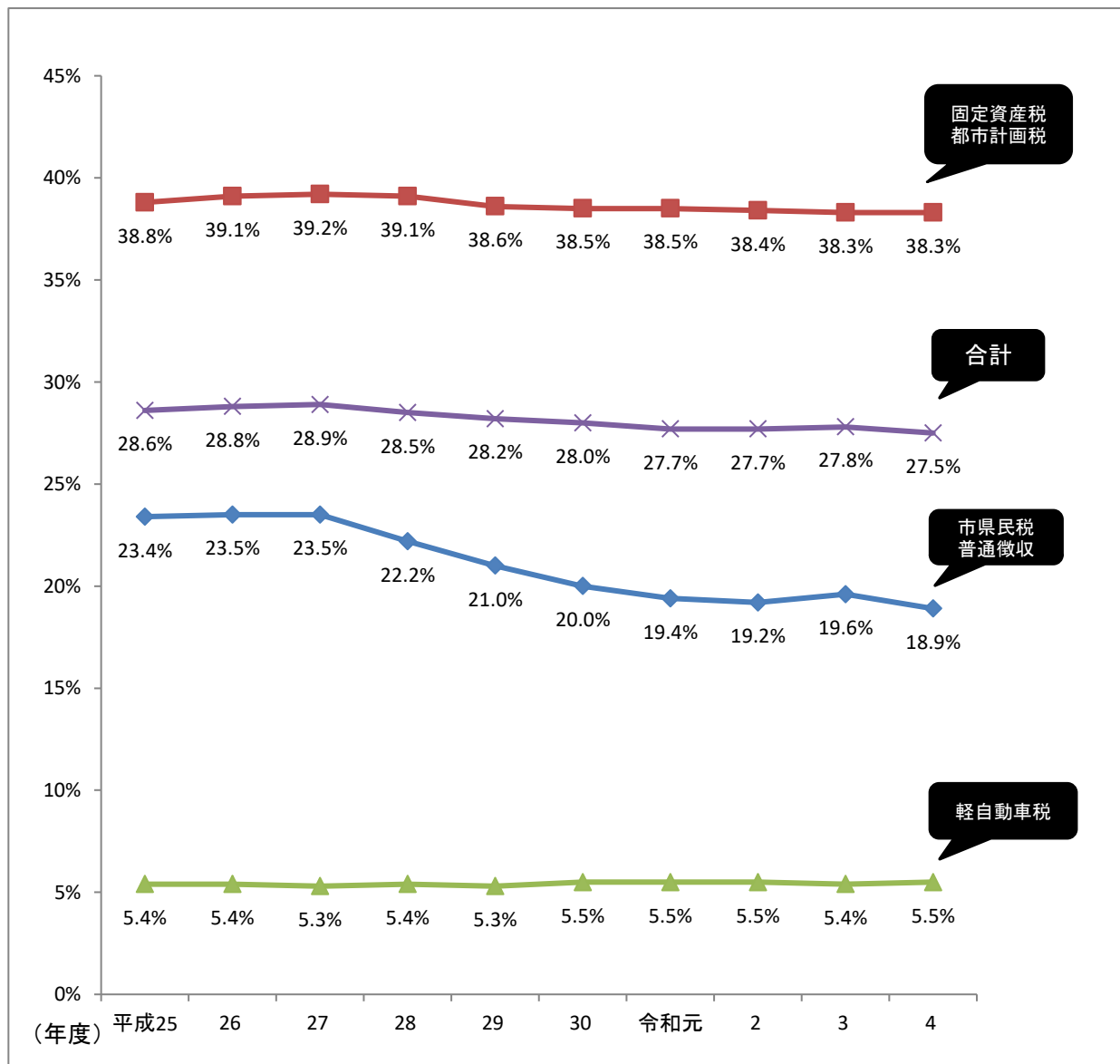
年度	現年分						滞納繰越分			
	個人 市民税	法人 市民税	土地 家屋	償却 資産	軽自 動車税	現年計	個人 市民税	土地 家屋	軽自 動車税	滞納計
平成25	98.10	99.60	98.55	99.91	96.68	98.58	23.63	27.74	20.66	24.98
26	98.16	99.59	98.59	99.99	96.71	98.61	25.12	27.21	20.42	25.48
27	98.37	99.66	98.75	99.90	96.99	98.77	29.09	29.56	21.33	28.71
28	98.66	99.64	98.92	100.03	96.55	98.96	30.58	33.52	30.17	31.76
29	98.71	99.70	99.03	100.02	97.27	99.02	29.99	31.95	34.91	30.72
30	98.61	99.80	99.11	100.00	97.32	99.01	32.11	33.28	28.21	32.41
令和元	98.66	99.67	99.01	100.03	97.22	98.99	33.40	43.02	28.59	36.68
2	98.82	98.46	99.17	99.48	98.11	99.00	36.25	45.65	30.63	39.12
3	99.05	99.76	99.42	100.06	98.17	99.32	38.23	47.06	31.32	42.60
4	99.01	99.66	99.47	99.97	98.47	99.31	37.81	45.05	31.02	39.22



口座振替の加入者数と加入率

区分		年度	令和元年度	令和2年度	令和3年度	令和4年度
普市 通県 徴民 収税	納税義務者数 (A)		74,908	74,472	72,142	74,231
	口座加入者数 (B)		14,509	14,282	14,157	13,994
	加入率 (B)/(A)		19.4%	19.2%	19.6%	18.9%
都固 市定 計資 画産 税	納税義務者数 (A)		215,682	217,117	218,601	220,744
	口座加入者数 (B)		82,962	83,319	83,787	84,455
	加入率 (B)/(A)		38.5%	38.4%	38.3%	38.3%
軽自 動車 税	納税義務者数 (A)		75,684	75,878	76,901	77,856
	口座加入者数 (B)		4,164	4,143	4,179	4,255
	加入率 (B)/(A)		5.5%	5.5%	5.4%	5.5%
合 計	納税義務者数 (A)		366,274	367,467	367,644	372,831
	口座加入者数 (B)		101,635	101,744	102,123	102,704
	加入率 (B)/(A)		27.7%	27.7%	27.8%	27.5%

過去10年の口座振替加入率の推移



収納種別実績

年度	税目	市県民税(普徴)		固定資産税・都市計画税		軽自動車税		合計	
		件数(件)	金額(円)	件数(件)	金額(円)	件数(件)	金額(円)	件数(件)	金額(円)
令和元年度	金融機関 窓口等	31.4%	42.7%	27.6%	46.2%	31.2%	32.7%	28.7%	45.3%
		89,902	5,609,700,918	233,247	20,231,200,386	30,173	188,704,122	353,322	26,029,605,426
	口座振替	18.6%	27.6%	38.7%	38.8%	6.0%	5.8%	31.4%	35.9%
		53,246	3,631,786,416	327,300	17,008,617,700	5,751	33,694,300	386,297	20,674,098,416
	コンビニ	48.0%	27.6%	32.3%	14.0%	61.4%	60.0%	38.3%	17.6%
		137,625	3,629,781,365	273,522	6,146,378,619	59,273	346,348,878	470,420	10,122,508,862
クレジット	1.7%	1.9%	1.3%	0.9%	1.3%	1.4%	1.4%	1.1%	
	4,882	248,963,100	11,321	384,532,000	1,220	8,050,700	17,423	641,545,800	
ラインペイ	0.3%	0.2%	0.1%	0.1%	0.1%	0.1%	0.2%	0.1%	
	1,026	25,897,224	1,030	25,938,300	149	799,800	2,205	52,635,324	
	合計	286,681	13,146,129,023	846,420	43,796,667,005	96,566	577,597,800	1,229,667	57,520,393,828
令和2年度	金融機関 窓口等	23.9%	33.9%	23.1%	42.8%	26.0%	26.6%	23.5%	40.7%
		68,997	4,459,072,631	197,924	19,209,236,686	25,543	159,325,798	292,464	23,827,635,115
	口座振替	18.3%	28.2%	38.4%	39.2%	5.9%	5.9%	31.2%	36.4%
		52,963	3,708,880,764	329,261	17,551,517,030	5,798	35,138,500	388,022	21,295,536,294
	コンビニ	50.9%	29.5%	33.7%	14.6%	64.0%	63.4%	40.0%	18.4%
		146,815	3,870,254,111	288,382	6,537,878,577	62,743	379,440,610	497,940	10,787,573,298
	クレジット	1.6%	1.7%	1.7%	1.1%	1.7%	1.7%	1.7%	1.2%
	4,706	221,416,590	14,207	493,285,000	1,619	10,369,900	20,532	725,071,490	
スマホ 決済	0.9%	0.6%	0.4%	0.2%	0.4%	0.4%	0.5%	0.3%	
	2,501	77,383,970	3,798	100,155,700	381	2,107,400	6,680	179,647,070	
ペイジー	4.4%	6.1%	2.7%	2.1%	2.0%	2.0%	3.1%	3.0%	
	12,681	803,287,176	23,364	955,635,300	1,992	12,053,100	38,037	1,770,975,576	
	合計	288,663	13,140,295,242	856,936	44,847,708,293	98,076	598,435,308	1,243,675	58,586,438,843
令和3年度	金融機関 窓口等	21.7%	31.2%	20.6%	40.8%	23.5%	24.1%	21.1%	38.4%
		61,524	4,107,415,078	178,523	18,066,555,413	23,531	150,949,120	263,578	22,324,919,611
	口座振替	18.5%	27.9%	38.4%	39.6%	5.9%	5.9%	31.3%	36.6%
		52,701	3,673,215,033	332,141	17,572,431,700	5,946	36,945,400	390,788	21,282,592,133
	コンビニ	48.6%	28.3%	33.4%	14.4%	62.3%	62.1%	39.1%	18.1%
		138,144	3,717,037,455	288,386	6,389,002,206	62,432	388,997,900	488,962	10,495,037,561
	クレジット	1.8%	1.9%	1.6%	1.1%	1.5%	1.6%	1.7%	1.3%
	5,223	250,914,179	14,042	474,349,800	1,548	10,056,300	20,813	735,320,279	
スマホ 決済	4.1%	2.8%	2.4%	1.2%	4.4%	3.9%	2.9%	1.6%	
	11,709	365,290,351	20,712	535,051,920	4,357	24,717,600	36,778	925,059,871	
ペイジー	5.3%	7.9%	3.6%	2.9%	2.4%	2.4%	3.9%	4.0%	
	14,951	1,032,226,566	31,103	1,273,028,000	2,364	15,160,900	48,418	2,320,415,466	
	合計	284,252	13,146,098,662	864,907	44,310,419,039	100,178	626,827,220	1,249,337	58,083,344,921
令和4年度	金融機関 窓口等	20.2%	31.1%	18.8%	39.7%	23.2%	24.0%	19.5%	37.5%
		58,509	4,507,801,889	164,460	18,401,924,500	23,628	157,557,892	246,597	23,067,284,281
	口座振替	17.9%	27.6%	38.3%	39.9%	6.0%	5.9%	31.0%	36.6%
		51,859	3,997,502,208	334,102	18,491,091,500	6,083	38,877,500	392,044	22,527,471,208
	コンビニ	48.5%	27.3%	33.7%	14.2%	61.9%	61.6%	39.4%	17.8%
		140,658	3,958,194,257	294,263	6,615,717,536	62,940	404,993,140	497,861	10,978,904,933
	クレジット	2.5%	2.3%	1.9%	1.2%	1.3%	1.4%	2.0%	1.5%
	7,225	337,866,858	16,512	577,953,900	1,359	9,060,800	25,096	924,881,558	
スマホ 決済	4.8%	2.9%	3.2%	1.6%	5.1%	4.6%	3.7%	1.9%	
	13,990	416,134,434	28,195	729,446,300	5,189	30,294,300	47,374	1,175,875,034	
ペイジー	6.1%	8.8%	4.1%	3.4%	2.5%	2.5%	4.4%	4.7%	
	17,651	1,281,818,582	35,823	1,567,530,500	2,491	16,394,200	55,965	2,865,743,282	
	合計	289,892	14,499,318,228	873,355	46,383,664,236	101,690	657,177,832	1,264,937	61,540,160,296

※金額・件数は過誤納を含む。
※数値は現年度分の実績値。
※スマホ決済はLINE Pay、PayPay。

公金徴収一元化徴収実績(強制徴収公債権と市税)

平成30年度								
区分	移管人数(A)	処理状況の内訳					徴収金額(D)	徴収率 D/(B-C)
	移管金額(B)	差押	執行停止 (即時)(C)	執行停止 (3年)	交付要求の 配当額	納付誓約		
保育料	34人	7件	0円	3件	0円	782件	2,612,054円	23.43%
	11,149,275円	322,567円	0円	833,290円				
国民健康 保険料	1,174人	341件	8件	36件	194,910円		265,275,901円	51.30%
	520,628,667円	62,051,395円	3,535,833円	13,343,235円				
後期高齢者 医療保険料	1人	0件	0円	0円	0円		0円	0.00%
	828,240円	0円	0円	0円				
介護 保険料	264人	71件	2件	9件	0円		13,856,583円	47.71%
	29,266,027円	3,588,009円	220,164円	633,153円				
下水道 使用料	1,149人	254件	11件	20件	13,766円		47,421,722円	30.94%
	154,575,794円	12,075,659円	1,319,621円	2,225,739円				
下水道 受益者 負担金	57人	17件	0件	1件	0円	343,340円	34.96%	
	981,980円	97,160円	0円	87,200円				
公金計	2,679人	690件	21件	69件	208,676円	329,509,600円	46.26%	
	717,429,983円	78,134,790円	5,075,618円	17,122,617円				
市税		2,580件	854件	287件	6,993,088円	850件	100,167,347,474円	96.94%
		443,572,591円	274,749,470円	79,251,807円				

令和元年度								
区分	移管人数(A)	処理状況の内訳					徴収金額(D)	徴収率 D/(B-C)
	移管金額(B)	差押	執行停止 (即時)(C)	執行停止 (3年)	交付要求の 配当額	納付誓約		
保育料	32人	3件	0件	0件	0円	391件	6,787,491円	75.40%
	9,001,391円	714,012円	0円	0円				
国民健康 保険料	1,048人	528件	32件	32件	2,497,485円		244,001,765円	58.01%
	430,705,907円	49,838,282円	10,054,739円	19,188,534円				
後期高齢者 医療保険料	1人	0件	0件	0件	0円		0円	0.00%
	828,240円	0円	0円	0円				
介護 保険料	287人	210件	4件	6件	155,830円		10,638,483円	39.23%
	27,589,551円	4,578,814円	472,022円	891,650円				
下水道 使用料	1,014人	288件	9件	34件	285,886円		51,437,764円	37.36%
	139,458,322円	18,168,714円	1,781,366円	4,685,358円				
下水道 受益者 負担金	48人	33件	1件	0件	0円	352,955円	43.63%	
	820,490円	133,055円	11,500円	0円				
公金計	2,430人	1,062件	46件	72件	2,939,201円	313,218,458円	52.55%	
	608,403,901円	73,432,877円	12,319,627円	24,765,542円				
市税		2,665件	295件	287件	4,187,179円	522件	101,737,438,392円	97.30%
		565,465,271円	127,511,802円	53,645,478円				

令和2年度								
区分	移管人数(A)	処理状況の内訳					徴収金額(D)	徴収率 D/(B-C)
	移管金額(B)	差押	執行停止 (即時) (C)	執行停止 (3年)	交付要求の 配当額	納付誓約		
保育料	29人	2件	0件	0件	0円	256件	2,449,802円	35.04%
	6,990,963円	66,760円	0円	0円				
国民健康 保険料	1,449人	857件	13件	99件	476,660円		294,333,960円	33.53%
	884,608,672円	50,383,441円	6,719,630円	29,496,508円				
介護 保険料	226人	149件	0件	1件	31,530円		18,143,928円	43.63%
	41,590,376円	4,365,394円	0円	78,386円				
下水道 使用料	768人	284件	10件	23件	5,242円		45,726,013円	41.38%
	111,141,296円	6,905,788円	650,034円	5,628,282円				
下水道 受益者 負担金	46人	5件	0件	0件	0円		333,320円	36.10%
	923,285円	73,700円	0円	0円				
公金計	2,518人	1,297件	23件	123件	513,432円	360,987,023円	34.78%	
	1,045,254,592円	61,795,083円	7,369,664円	35,203,176円				
市税		2,640件	436件	603件	4,059,343円	481件	102,585,206,549円	97.53%
		3,011,067,281円	65,759,349円	94,932,583円				

令和3年度								
区分	移管人数(A)	処理状況の内訳					徴収金額(D)	徴収率 D/(B-C)
	移管金額(B)	差押	執行停止 (即時) (C)	執行停止 (3年)	交付要求の 配当額	納付誓約		
保育料	32人	1件	0件	2件	0円	276件	2,445,890円	26.12%
	9,364,636円	192,900円	0円	666,040円				
国民健康 保険料	1,587人	1,261件	4件	24件	965,698円		261,984,200円	29.06%
	904,848,962円	85,149,297円	3,440,025円	15,665,714円				
介護 保険料	216人	133件	3件	0件	172,810円		15,420,621円	39.59%
	39,164,243円	4,211,286円	217,388円	0円				
下水道 使用料	649人	242件	5件	5件	5,517円		25,798,295円	34.91%
	74,255,060円	5,678,785円	355,697円	1,617,473円				
下水道 受益者 負担金	34人	1件	0件	0件	99,010円		157,919円	25.11%
	628,990円	14,560円	0円	0円				
公金計	2,518人	1,638件	12件	31件	1,243,035円	305,806,925円	29.86%	
	1,028,261,891円	95,246,828円	4,013,110円	17,949,227円				
市税		2,860件	239件	605件	8,286,018円	372件	101,822,188,870円	98.00%
		2,964,777,525円	103,176,042円	172,631,884円				

令和4年度								
区分	移管人数(A)	処理状況の内訳					徴収金額(D)	徴収率 D/(B-C)
	移管金額(B)	差押	執行停止 (即時) (C)	執行停止 (3年)	交付要求の 配当額	納付誓約		
保育料	30人	13件	0件	2件	0円	301件	2,096,772円	24.83%
	8,443,816円	571,953円	0円	639,700円				
国民健康 保険料	1,614人	1,639件	3件	19件	577,820円		362,276,086円	34.83%
	1,044,163,646円	119,937,592円	4,130,438円	20,082,766円				
介護 保険料	213人	131件	0件	1件	9,010円		16,457,901円	40.80%
	40,336,286円	5,063,436円	0円	311,280円				
下水道 使用料	547人	201件	1件	8件	96,146円		17,899,231円	33.03%
	54,230,600円	5,734,918円	42,701円	692,057円				
下水道 受益者 負担金	36人	5件	0件	1件	5,020円	237,292円	32.05%	
	740,380円	60,840円	0円	16,500円				
公金計	2,440人	1,989件	4件	31件	687,996円	398,967,282円	34.88%	
	1,147,914,728円	131,368,739円	4,173,139円	21,742,303円				
市税		2,441件	570件	759件	5,761,321円	353件	105,489,850,776円	98.22%
		2,338,789,175円	79,626,568円	116,458,087円				

(注)

- ・差押：預貯金、給与、生命保険、不動産等の差押処分を行ったもの(差押と取立が月をまたぐ場合には、件数と金額はそれぞれ執行月に計上)
- ・納付誓約：納付誓約及び時効中断のための債務の承認を受理したもの(国民健康保険料、介護保険料の時効は2年、その他は5年)
- ・執行停止：地方税法15条の7の規定(1号財産無、2号生活困窮、3号所在不明)によって滞納処分の執行停止をしたもの
- ・差押、納付誓約、執行停止は1人の滞納者に対するもの
- ・市税の内訳は市県民税、法人市民税、固定資産税・都市計画税、固定資産税・償却資産、軽自動車税(種別割)、事業所税

公金徴収一元化徴収実績(非強制徴収公債権及び私債権)

平成23年度～令和4年度																									
債権種別	債権名	滞納債権件数	訴訟件数	支払督促申立件数	滞納額(元本)	訴訟・支払督促の結果											徴収内訳			合計					
						異議申立 ↓ 訴訟移行	債務名義取得				債務名義未取得			未確定	仮差押申立件数	強制執行申立件数	債権の届出件数	相殺件数	完納件数		元本	延滞金又は 遅延損害金	費用		
							異議なし	判決	和解	認諾	失効	取下	金額								金額	金額			
非 公 強 制 徴 収	介護報酬返還金(介護保険法に基づく)	1	-	1	640,133円	1	0	1	0	0	0	0	0	0	0	0	0	0	0	0	0	10,000円	48,137円	16,726円	74,863円
	生活保護費返還金	77	4	67(6)	100,511,165円	32(1)	30(4)	26(1)	9	1	(1)	3	2	-	41(1)	0	0	14	22,532,499円	2,184,337円	612,526円	25,329,362円			
	診療報酬返還金(生活保護法に基づく)	1	-	1	7,656,180円	0	1	0	0	0	0	0	0	-	2	0	0	0	0	0	0	0円	54,452円	32,070円	86,522円
	介護報酬返還金(生活保護法に基づく)	1	-	(1)	172,033円	(1)	0	(1)	0	0	0	0	0	-	0	0	0	0	0	0	0	26,937円	21,200円	0円	48,137円
	し尿収集手数料	31	-	30(1)	746,410円	1(1)	15	1(1)	0	0	10	2	2	-	5	0	0	25	558,619円	6,400円	48,744円	613,763円			
	退職手当返納金	1	-	-	24,511,650円	-	-	-	-	-	-	-	-	1	-	-	-	0	13,880,000円	0円	0円	13,880,000円			
	児童育成料 ※2	62	1	65(2)	5,029,700円	12(1)	29(1)	5	6	0	12	14(1)	2	-	19(1)	3	0	54	4,553,425円	709,814円	266,117円	5,529,356円			
	市場使用料 ※2	4	-	7	8,324,863円	2	2	1	1	0	0	0	3	-	0	0	0	2	3,879,589円	0円	19,070円	3,898,659円			
	行政財産目的外使用料	1	-	1	4,780円	0	1	0	0	0	0	0	0	-	2	0	0	1	4,780円	0円	11,745円	16,525円			
	保険給付費返納金	150	6	131(14)	12,308,938円	17(5)	56(5)	5(3)	9(2)	0	46(1)	18	3(3)	-	29(4)	0	0	110	7,033,083円	1,011,200円	528,402円	8,572,685円			
	子ども手当・児童手当返還金	10	1	9	748,000円	2	4	2	1	0	1	1	1	-	4	0	0	5	489,000円	60,300円	31,608円	580,908円			
	児童扶養手当返還金	2	-	2	357,540円	2	0	0	2	0	0	0	0	-	0	0	0	1	332,606円	12,200円	0円	344,806円			
	母子家庭、父子家庭等医療費助成金返還金	3	-	2(1)	54,738円	1(1)	0	1	(1)	0	1	0	0	-	1	0	0	3	54,738円	6,800円	0円	61,538円			
	子ども医療費助成金返還金	1	-	2	4,054円	0	0	0	0	0	2	0	0	-	0	0	0	1	4,054円	1,700円	0円	5,754円			
配当割等還付金返還金	1	-	1	111,718円	0	0	0	0	0	1	0	0	-	0	0	0	1	111,718円	54,400円	0円	166,118円				
私 債 権	埋蔵文化財調査協力金	1	-	1	2,700,000円	1	0	1	0	0	0	0	0	-	0	0	0	1	2,700,000円	301,168円	0円	3,001,168円			
	奨学金返還金 ※2	27	1	41	7,726,000円	16	14	6	9	0	3	11	0	-	6	0	1	23	7,178,226円	2,380,537円	99,647円	9,658,410円			
	市営住宅使用料	15	1	15	8,065,400円	4	9	2	3	0	2	0	0	-	7	0	0	11	5,729,478円	1,337,521円	58,855円	7,125,854円			
	市営住宅駐車場使用料	4	-	1(3)	203,610円	(1)	1(2)	0	(1)	0	0	0	0	-	1(2)	0	0	2	139,705円	54,304円	19,524円	213,533円			
	実費徴収金(共益費)	1	-	(1)	15,800円	0	0	0	0	0	(1)	0	0	-	-	0	0	1	15,800円	324円	0円	16,124円			
	修繕費	1	-	(1)	54,747円	0	0	0	0	0	(1)	0	0	-	-	0	0	1	54,747円	2,199円	0円	56,946円			
	弁償金	2	(1)	(1)	1,623,700円	0	(1)	(1)	0	0	0	0	0	-	0	0	0	0	0円	0円	0円	0円			
	小売市場使用料	1	-	1	795,000円	0	1	0	0	0	0	0	0	-	0	0	0	1	795,000円	0円	0円	795,000円			
	心身障害者等住宅整備資金貸付金償還金	4	-	4	5,725,000円	3	1	3	0	0	0	0	0	-	1	2	0	1	3,928,356円	1,602,034円	71,668円	5,602,058円			
	水洗便所化改造工事資金貸付金償還金	8	-	8	1,400,900円	1	3	1	0	0	2	2	0	-	3	0	0	7	1,301,900円	346,842円	60,658円	1,709,400円			
	国民健康保険出産費資金貸付金返還金	2	-	2	710,000円	2	0	2	0	0	0	0	0	-	5	0	0	2	710,000円	243,376円	96,419円	1,049,795円			
	診療報酬返還金(国民健康保険法に基づく)	1	-	1	150,000円	0	1	0	0	0	0	0	0	-	0	0	0	1	150,000円	34,783円	0円	184,783円			
	船橋市立看護専門学校授業料	1	-	1	90,000円	0	1	0	0	0	0	0	0	-	0	0	0	1	90,000円	5,810円	3,630円	99,440円			
	さざんか学園使用料	1	-	1	74,180円	0	1	0	0	0	0	0	0	-	1	0	0	1	74,180円	14,602円	13,746円	102,528円			
	応急仮設住宅家賃等弁償金	1	-	1	288,047円	0	0	0	0	0	1	0	0	-	0	0	0	1	288,047円	29,362円	3,430円	320,839円			
	雑収益	3	-	(6)	5,921,509円	0	(2)	(1)	0	0	0	0	(3)	-	0	0	0	1	1,776,850円	1,082,140円	0円	2,858,990円			
	市営霊園管理料	31	5	26	1,592,430円	4	17	4	2	0	4	4	0	-	5	2	0	17	904,058円	273,516円	75,188円	1,252,762円			
	市営霊堂使用料	28	2	24(2)	1,526,570円	4(1)	14	3(1)	2	0	4(1)	3	0	-	2	1	0	15	710,140円	165,401円	42,691円	918,232円			
	保管自転車等売却代金	1	0	1	424,445円	0	1	0	0	0	0	0	0	-	2	0	0	0	0円	0円	0円	0円			
	売却代金に係る違約金	1	0	(1)	120,800円	0	(1)	0	0	0	0	0	0	-	(2)	0	0	0	0円	0円	0円	0円			
	実費徴収金(電気代等)	2	-	(2)	74,824円	(1)	(1)	(1)	0	0	0	0	0	-	(2)	0	0	1	3,318円	1,138円	0円	4,456円			
差押債権	14	10	4	20,294,075円	1	2	3	3	0	1	5	0	-	1	0	0	13	20,248,924円	728,096円	86,197円	21,063,217円				
入札保証金に代わる違約金	1	-	1	1,004,157円	0	0	0	0	0	1	0	0	-	0	0	0	1	1,004,157円	15,397円	0円	1,019,554円				

公金徴収一元化徴収実績(非強制徴収公債権及び私債権)

平成23年度～令和4年度																							
債権種別	債権名	滞納債権件数	訴訟件数	支払督促申立件数	滞納額(元本)	訴訟・支払督促の結果										完納件数	徴収内訳			合計			
						異議なし	債務名義取得				債務名義未取得			未確定	仮差押申立件数		強制執行申立件数	債権の届出件数	相殺件数		元本	延滞金又は遅延損害金	費用
							判決	和解	認諾	失効	取下	金額	金額										
私債権	医薬収益	2	-	2	3,948,709円	1	1	1	0	0	0	0	0	-	2	0	0	1	863,000円	1,003,943円	33,196円	1,900,139円	
	学校給食費 ※2	135	2	131(26)	9,971,583円	35(6)	74(12)	16(2)	12(4)	0	20(2)	10(6)	5(1)	-	43(7)	2	0	89	6,397,179円	825,232円	550,602円	7,773,013円	
	母子福祉資金貸付金償還金	5	-	4(2)	6,936,122円	2(1)	3(1)	1(1)	0	0	0	0	0	-	1(1)	0	0	2	3,813,264円	999,501円	53,953円	4,866,718円	
	母子福祉資金貸付金償還金確定違約金	1	-	2	523,800円	0	2	0	0	0	0	0	0	-	0	0	0	1	523,800円	0円	12,352円	536,152円	
	家庭的保育事業運営費補助金返還金	1	-	1	250,000円	1	0	0	1	0	0	0	0	-	1	0	0	1	250,000円	27,805円	9,188円	286,993円	
	税務大学校グラウンド使用料	1	-	1	23,256円	0	1	0	0	0	0	0	0	-	1	0	0	1	23,256円	4,421円	12,019円	39,696円	
	ひとり親世帯臨時特別給付金返還金	1	-	(1)	80,000円	(1)	0	0	(1)	0	0	0	0	-	0	0	0	0	0円	5,194円	0円	5,194円	
債権管理課支援債権 ※1		433	-	-	67,432,702円	-	-	-	-	-	-	-	-	-	7	117	9	276	29,034,222円	1,533,030円	43,292円	30,610,544円	
合計		1,076件	33件	593件	310,929,268円	145件	285件	85件	60件	1件	111件	73件	18件	1件	192件	127件	10件	690件	142,178,655円	17,188,616円	2,913,263円	162,280,534円	
						633件 ※3																	

・「滞納債権件数」は、1人の滞納者につき同一債権内で複数期別等滞納があっても1件と数えます。
 ・「強制執行申立件数」「債権の申立件数」は、同一滞納者に対し複数回行っている場合があります。
 ・合計欄以外の括弧内の数字は、他債権と併せて支払督促申立てをした債権数です。
 ※1 債権管理課支援債権…債権管理課において、法的手続きを経ずに債権回収を行った債権(既に債権所管課において債務名義を取得していた債権の強制執行及び債権の届出等)
 ※2 支払督促申立件数…各債権の申立件数のうち、2人以上の債務者をまとめて申立てしている場合があります。
 ※3 複数の債務者を1件の支払督促で申立て、督促異議が出た場合、複数件の訴訟事件となることがあります。

船橋市債権管理条例(第14条)に基づく債権放棄一覧

現課名	債権名	平成24年度～令和3年度								令和4年度								総合計
		件数	1号	2号	3号	4号	5号	6号	債権額	件数	1号	2号	3号	4号	5号	6号	債権額	債権額
健康政策課	看護師等養成修学資金貸付金償還金	1	0	1	0	0	0	0	272,000円									272,000円
国保年金課	高額療養費貸付金返還金	43	2	0	0	0	0	41	4,989,327円									4,989,327円
	国民健康保険出産費資金貸付金償還金	2	1	0	0	1	0	0	647,000円									647,000円
	保険給付費返納金	44	0	42	0	0	2	0	2,022,452円	4	0	2	0	0	2	0	593,998円	2,616,450円
高齢者福祉課	老人保護措置費負担金	1	0	0	0	0	1	0	84,674円									84,674円
	心身障害者等住宅整備資金貸付金償還金	1	0	1	0	0	0	0	745,000円									745,000円
	心身障害者等住宅整備資金貸付金償還金確定延滞金	1	0	1	0	0	0	0	248,005円									248,005円
介護保険課	介護報酬返還金	2	0	2	0	0	0	0	539,339円									539,339円
包括支援課	介護予防支援利用料	1	0	1	0	0	0	0	9,322円									9,322円
地域福祉課	地域支え合い体制づくり事業補助金返還金	1	0	0	0	1	0	0	1,990,000円									1,990,000円
	臨時福祉給付金返還金	2	0	2	0	0	0	0	20,000円									20,000円
障害福祉課	社会福祉施設運営費補助金返還金	1	0	0	0	1	0	0	118,000円									118,000円
生活支援課	生活保護法第63条返還金	89	5	54	0	0	34	0	56,396,452円	14	0	2	0	0	12	0	8,422,225円	64,818,677円
	生活保護法第78条徴収金	88	10	29	0	3	46	0	116,164,171円	8	0	2	0	0	6	0	7,728,710円	123,892,881円
	生活保護費過払金返還金	274	11	99	0	0	166	0	24,566,137円	60	2	16	0	0	44	0	4,824,322円	29,390,459円
	延滞金	2	0	2	0	0	0	0	9,600円									9,600円
児童家庭課	母子福祉資金貸付金償還金	0	0	0	0	0	0	0	0円	2	2	0	0	0	0	0	1,106,614円	1,106,614円
	児童扶養手当返還金	2	0	2	0	0	0	0	336,840円									336,840円
	児童手当返還金	5	1	3	0	1	0	0	533,000円	1	1	0	0	0	0	0	72,000円	605,000円
公立保育園管理課	実費徴収金(紙おむつ処分料)	0	0	0	0	0	0	0円	2	0	2	0	0	0	0	0	4,500円	4,500円
地域子育て支援課	児童育成料	10	0	10	0	0	0	0	487,000円	1	0	1	0	0	0	0	16,000円	503,000円
	七林第2放課後ルーム安全対策修繕費	1	0	1	0	0	0	0	246,868円									246,868円
クリーン推進課	し尿収集手数料	12	1	8	0	0	3	0	171,755円									171,755円
環境保全課	市営霊園管理料	18	0	4	0	0	0	14	197,764円	1	0	0	0	0	1	0	35,090円	232,854円
	市営霊堂使用料	5	0	5	0	0	0	0	160,920円	1	0	1	0	0	0	0	74,280円	235,200円
都市整備課	船橋駅南口第一地区第一種市街地再開発事業資金貸付金(元金)	3	2	3	0	0	0	2	79,535,797円									79,535,797円
	船橋駅南口第一地区第一種市街地再開発事業資金貸付金(利息)	1	0	1	0	0	0	0	5,802円									5,802円
	仮設営業所賃貸借契約賃料	1	0	0	0	0	0	1	473,012円									473,012円
市場総務課	施設使用料	5	2	0	0	4	0	0	7,203,958円									7,203,958円
	雑収益	7	2	0	0	6	0	0	11,162,289円									11,162,289円
	雑収益(遅延損害金)	1	1	0	0	1	0	0	800円									800円
下水道総務課	水洗便所化改造工事資金貸付金償還金	4	1	3	0	0	0	0	602,381円	1	0	0	0	0	1	0	36,000円	638,381円
住宅政策課	市営住宅使用料	29	3	1	1	0	2	22	32,114,020円									32,114,020円
	市営住宅駐車場使用料	3	0	1	0	0	0	2	102,420円									102,420円
	弁償金	3	0	0	1	0	0	2	2,922,499円									2,922,499円
	使用損害金	2	1	0	0	0	0	1	1,254,400円									1,254,400円
	訴訟費用	1	0	0	0	0	0	1	8,600円									8,600円
	木造住宅改造資金貸付金償還金	1	0	0	0	0	1	0	100,000円									100,000円

徴収

船橋市債権管理条例(第14条)に基づく債権放棄一覧

現課名	債権名	平成24年度～令和3年度								令和4年度								総合計
		件数	1号	2号	3号	4号	5号	6号	債権額	件数	1号	2号	3号	4号	5号	6号	債権額	債権額
学務課	奨学金返還金 (修学金)	1	0	0	0	0	0	1	268,000円									268,000円
保健体育課	学校給食費	34	5	4	0	0	0	27	919,914円	4	1	1	0	0	1	2	87,129円	1,007,043円
医療センター 医事課	医業収益	2,348	18	70	0	0	51	2,222	160,076,455円	55	10	0	0	0	7	40	8,385,297円	168,461,752円
合計		3,050	66	350	2	18	306	2,336	507,705,973円	154	16	27	0	0	74	42	31,386,165円	539,092,138円

※ 債権管理条例第14条

1号	生活困窮	4号	徴収停止後
2号	免責	5号	限定承認・相続放棄・相続人不存在
3号	強制執行、債権申出等後無資力	6号	私債権時効期間満了

収入未済債権分類別繰越額一覧

【平成30年度】

債権区分	市税	強制徴収公債権	非強制徴収公債権	私債権	合計
債権数	1	11	20	34	66
所管課数	1	7	11	22	30
調定額	99,734,539,873円	42,851,091,276円	2,007,443,070円	21,924,973,115円	166,518,047,334円
収入済額	96,573,956,825円	38,015,383,982円	1,265,037,476円	19,275,217,999円	155,129,596,282円
収入未済額	2,834,375,751円	4,369,918,614円	680,385,734円	2,644,160,112円	10,528,840,211円
件数	197,418件	848,369件	5,941件	12,418件	1,064,146件
不納欠損額	326,207,297円	465,788,680円	62,019,860円	5,595,004円	859,610,841円
件数	24,210件	124,102件	526件	78件	148,916件

【令和元年度】

債権区分	市税	強制徴収公債権	非強制徴収公債権	私債権	合計
債権数	1	11	23	35	70
所管課数	1	7	14	24	33
調定額	104,507,615,762円	33,163,545,221円	2,117,272,313円	22,364,428,004円	162,152,861,300円
収入済額	101,649,482,026円	28,286,702,804円	1,353,223,636円	19,748,502,682円	151,037,911,148円
収入未済額	2,600,519,805円	4,352,621,316円	735,904,000円	2,610,092,463円	10,299,137,584円
件数	181,542件	817,937件	5,841件	13,159件	1,018,479件
不納欠損額	257,613,931円	524,221,101円	28,144,677円	5,832,859円	815,812,568円
件数	18,508件	137,204件	386件	116件	156,214件

【令和2年度】

債権区分	市税	強制徴収公債権	非強制徴収公債権	私債権	合計
債権数	1	14	23	39	77
所管課数	1	9	14	22	31
調定額	101,578,795,942円	32,971,751,574円	1,929,362,399円	21,457,271,284円	157,937,181,199円
収入済額	98,985,164,908円	27,987,027,317円	1,164,688,569円	18,925,267,267円	147,062,148,061円
収入未済額	2,445,653,507円	4,445,301,473円	730,462,551円	2,525,970,507円	10,147,388,038円
件数	154,911件	799,638件	5,310件	13,476件	973,335件
不納欠損額	147,977,527円	539,422,784円	34,211,279円	6,033,510円	727,645,100円
件数	14,528件	132,921件	417件	194件	148,060件

【令和3年度】

債権区分	市税	強制徴収公債権	非強制徴収公債権	私債権	合計
債権数	1	16	23	40	80
所管課数	1	10	13	21	30
調定額	100,058,709,604円	33,376,079,519円	2,057,548,073円	21,915,162,831円	157,407,500,027円
収入済額	97,979,326,163円	28,749,320,094円	1,304,453,245円	19,304,447,537円	147,337,547,039円
収入未済額	1,929,482,502円	4,148,438,070円	687,306,802円	2,606,471,142円	9,371,698,516円
件数	148,770件	738,518件	5,205件	15,251件	907,744件
不納欠損額	149,900,939円	478,321,355円	65,788,026円	4,244,152円	698,254,472円
件数	12,505件	112,921件	327件	75件	125,828件

【令和4年度】

債権区分	市税	強制徴収公債権	非強制徴収公債権	私債権	合計
債権数	1	16	22	43	82
所管課数	1	10	13	22	31
調定額	103,372,386,296円	33,927,384,340円	2,949,866,892円	23,037,631,297円	163,287,268,825円
収入済額	101,437,825,376円	29,542,569,800円	2,252,633,242円	20,211,361,895円	153,444,390,313円
収入未済額	1,795,409,889円	3,951,023,702円	661,245,597円	2,816,540,492円	9,224,219,680円
件数	135,422件	690,471件	5,185件	18,322件	849,400件
不納欠損額	139,151,031円	433,790,838円	35,988,053円	9,728,910円	618,658,832円
件数	13,357件	103,934件	313件	101件	117,705件

【収入未済債権分類別繰越額一覧作成にあたり】

- ①収入未済が発生している債権のみを対象としています。
- ②所管課数は、各項目(各債権欄・合計欄)において2以上の債権を所管している所管課がある場合、1とカウントして計算しています。
- ③件数は、債権につき数え方(例:期別ごと、年度ごと、債務者ごと等)が異なります。

納税コールセンターの実績と徴収実績の推移

年度	納税コールセンター実績			市税徴収率			処分実績	
	電話催告	文書発送	受電	現年	繰越	合計	差押	執行停止
30	4,786件	19,271件	17,169件	99.01%	32.41%	96.94%	3,270件	1,231件
令和元	4,416件	9,507件	19,091件	98.99%	36.68%	97.30%	3,727件	700件
2	5,267件	3,746件	19,987件	99.00%	39.12%	97.53%	3,124件	1,185件
3	7,460件	1,932件	20,645件	99.32%	42.60%	98.00%	3,707件	887件
4	7,582件	1,814件	20,374件	99.31%	39.22%	98.22%	3,263件	1,364件

※平成30年4月1日受電業務開始

※滞納処分実績は市税及び強制徴収公債権のもの

【納税コールセンター事業概要】

ア) 委託業務内容

- ・ 電話による納付勧奨業務
- ・ 携帯電話へのショートメッセージサービス（SMS）の送信
- ・ 納付書の再発行、及び納税催告文書発送業務
- ・ 電話番号調査・登録業務
- ・ センターの管理運営業務
- ・ 電話による口座振替勧奨業務
- ・ 第一次的な電話問合せの受電
- ・ 納付書再発行依頼の対応

イ) 対象税目

市税：

市県民税（特別徴収を含む）・法人市民税・固定資産税（償却資産を含む）・都市計画税・軽自動車税・事業所税

強制徴収公債権（架電のみ）：

介護保険料・下水道事業受益者負担金

ウ) 稼働時間

平日（月～金） 8：45～17：15

平日時間外（原則週3回程度） 17：15～20：00

日曜日（原則月2回程度） 9：45～18：15

延滞金

年度 区分	令和元年度	令和2年度	令和3年度	令和4年度
延滞金(円)	273,005,486	221,869,190	228,995,858	210,689,518
伸率(%)	▲ 27.7%	▲ 18.7%	3.2%	▲ 8.0%

徴収

市税の徴収に要する経費

区分		年度		令和2年度		令和3年度		令和4年度									
		決算額	構成比	決算額	構成比	決算額	構成比										
税収入額	(1) 市 税	千円	%	千円	%	千円	%	千円	%								
	(2) 個人の県民税	102,585,206	77.2	101,822,189	77.2	105,489,851	77.4	30,376,979	22.8								
	(3) 合 計	30,376,979	22.8	30,132,861	22.8	30,838,674	22.6	132,962,185	100.0								
徴 税 に 係 る 費 用	人件費	(4) 基 本 給	453,781	23.1	468,475	24.2	472,598	22.1	(5) 諸 手 当	333,338	16.9	318,278	16.5	329,393	15.4		
		(イ) 超過勤務手当	34,318	1.7	28,178	1.5	29,948	1.4	(ロ) 税務特別手当	769	0.0	838	0.0	708	0.0		
		(ハ) その他の手当	298,251	15.2	289,262	15.0	298,737	14.0	(6) 共 済 組 合 等 負 担 金	164,327	8.4						
		(7) 報 酬			161,258	8.4	159,813	7.5	(8) そ の 他	3,000	0.2	164,975	8.5	166,643	7.8		
		(9) 小 計	954,446	48.6	1,112,986	57.6	1,128,447	52.8	(10) 旅 費	255	0.0	237	0.0	271	0.0		
		物件費	(11) 賃 金	172,163	8.8					(12) そ の 他	303,001	15.4	286,997	14.9	403,043	18.9	
			(13) 小 計	475,419	24.2	287,234	14.9	403,314	18.9	報奨金 及びこれ に類する 経費	(14) そ の 他	806	0.0	1,134	0.0	1,161	0.0
			(15) 小 計	806	0.0	1,134	0.0	1,161	0.0		その他	534,491	27.2	531,368	27.5	604,040	28.3
			(16) 小 計	1,965,162	100.0	1,932,722	100.0	2,136,962	100.0	(17) 合 計							
	徴税費 委託金	(18) 県民税徴収委託金	1,025,517		1,034,984		1,046,369		徴 税 に 係 る 費 用 割 合	(19) (17) - (18)	939,645		897,738		1,090,593		
	(20) (17) ÷ (3)	1.5%		1.5%		1.6%		(21) (19) ÷ (1)		0.9%		0.9%		1.0%			
	徴税職員数	吏 員	154		149		149			その他の職員	—		—		—		
		合 計	154		149		149		臨時職員	78		80		80			

※徴税に係る費用については、「市町村税課税状況等の調」(第39表)より抜粋

納税貯蓄組合

(1) 種類別組合数

年度	区分	令和元年度		令和2年度		令和3年度		令和4年度	
		組合数	組合員数	組合数	組合員数	組合数	組合員数	組合数	組合員数
			人		人		人		人
	地域別組合	4	165	3	132	3	132	2	85
	勤務先別組合	2	34	2	34	0	0	0	0
	業種別組合	1	91	1	110	1	100	1	95
	窓口組合	0	0	0	0	0	0	0	0
	その他の組合	2	25	2	25	2	25	2	25
	合計	9	315	8	301	6	257	5	205

(2) 組合員の納付状況

年度	区分	調定額(円)	納付額(円)	納付率(%)	納税義務者数(人)	口座振替加入者数(人)	口座振替加入率(%)
		令和元年度	個人市民税	15,989,584	15,780,054	98.7	109
	固定資産税・都市計画税	60,930,400	59,638,262	97.9	154	75	48.7
	軽自動車税	621,300	615,300	99.0	68	9	13.2
	合計	77,541,284	76,033,616	98.1	331	125	37.8
令和2年度	個人市民税	10,204,282	9,986,866	97.9	99	35	35.4
	固定資産税・都市計画税	57,605,900	56,411,900	97.9	130	61	46.9
	軽自動車税	679,000	679,000	100.0	67	9	13.4
	合計	68,489,182	67,077,766	97.9	296	105	35.5
令和3年度	個人市民税	9,091,303	8,909,410	98.0	93	32	34.4
	固定資産税・都市計画税	22,430,800	21,266,000	94.8	130	62	47.7
	軽自動車税	521,800	508,900	97.5	55	8	14.6
	合計	32,043,903	30,684,310	95.8	278	102	36.7
令和4年度	個人市民税	11,323,733	10,770,724	95.1	84	35	41.7
	固定資産税・都市計画税	21,272,100	20,068,300	94.3	125	66	52.8
	軽自動車税	491,000	481,800	98.1	53	7	13.2
	合計	33,086,833	31,320,824	94.7	262	108	41.2

固定資産評価審査委員会

区分 年度	委員の数	書記の数	委員報酬 (日額)	課税台帳 閲覧者数	書面審理	口頭審理	実地調査
	人	人	円	人	回	回	回
平成29年度	3	2	10,800	373	0	0	0
平成30年度	3	2	10,800	376	4	0	1
令和元年度	3	2	10,800	317	0	0	0
令和2年度	3	2	10,800	275	0	0	0
令和3年度	3	2	10,800	343	2	0	1
令和4年度	3	2	10,800	280	2	0	0

審査申出処理状況

(単位:件)

年度	区分	受理	却下	修正	棄却	取下	係争
平成29年度	土地						
	家屋						
	償却資産						
平成30年度	土地	2		1	2※		
	家屋						
	償却資産						
※一部認容、その余棄却							
令和元年度	土地						
	家屋						
	償却資産						
令和2年度	土地						
	家屋						
	償却資産						
令和3年度	土地						
	家屋	1					
	償却資産						
令和4年度	土地	1					
	家屋						
	償却資産						

税率の推移

個人市民税
(均等割)

昭和48年度	昭和51年度	昭和55年度	昭和60年度	昭和61年度	平成8年度
400円	1,200円	1,500円	2,000円	2,500円	3,000円
平成26年度					
3,500円					

(所得割)

昭和48年度	昭和55年度	昭和60年度	昭和63年度	平成元年度	平成3年度
30万円以下 2%	30万円以下 2%	20万円以下 2.5%	60万円以下 3%	120万円以下 3%	160万円以下 3%
30万円超 3%	30万円超 3%	20万円超 3%	60万円超 5%	120万円超 8%	160万円超 8%
50万円超 4%	45万円超 4%	45万円超 4%	130万円超 7%	500万円超 11%	550万円超 11%
80万円超 5%	70万円超 5%	70万円超 5%	260万円超 8%		
110万円超 6%	100万円超 6%	95万円超 6%	460万円超 10%		
150万円超 7%	130万円超 7%	120万円超 7%	950万円超 11%		
250万円超 8%	230万円超 8%	220万円超 8%	1,900万円超 12%		
400万円超 9%	370万円超 9%	370万円超 9%			
600万円超 10%	570万円超 10%	570万円超 10%			
1,000万円超 11%	950万円超 11%	950万円超 11%			
2,000万円超 12%	1,900万円超 12%	1,900万円超 12%			
3,000万円超 13%	2,900万円超 13%	2,900万円超 13%			
5,000万円超 14%	4,900万円超 14%	4,900万円超 14%			
平成7年度	平成9年度	平成11年度	平成19年度		
200万円以下 3%	200万円以下 3%	200万円以下 3%	6%		
200万円超 8%	200万円超 8%	200万円超 8%			
700万円超 11%	700万円超 12%	700万円超 10%			

法人市民税
(均等割)

昭和48年度	昭和51年度	昭和52年度	昭和56年度
資本の金額が1千万円を超える法人 5,000円	資本の金額が1億円を超え市内の従業者数が100人を超える法人 24,000円	資本の金額が1億円を超え市内の従業者数が100人を超える法人 80,000円	資本等の金額が50億円を超え市内の従業者数の合計が100人を超える法人 800,000円
	資本の金額が1億円を超え市内の従業者数が100人以下の法人及び資本の金額が1千万円を超え1億円以下の法人 12,000円	資本の金額が1億円を超え市内の従業者数が100人以下の法人及び資本の金額が1千万円を超え1億円以下の法人 24,000円	資本等の金額が10億円を超え50億円以下で市内の従業者数の合計が100人を超える法人 400,000円
資本の金額が1千万円以下の法人 2,400円	資本の金額が1千万円以下の法人 7,000円	資本の金額が1千万円以下の法人 8,000円	資本等の金額が10億円を超え10億円以下で市内の従業者数の合計が100人以下の法人及び資本等の金額が1千万円を超え1億円以下の法人 80,000円
			上記以外の法人 24,000円
			8,000円
昭和58年度			昭和59年度
資本等の金額が50億円を超え市内の従業者数の合計が50人を超える法人 1,200,000円			資本等の金額が50億円を超え市内の従業者数の合計が50人を超える法人 3,000,000円
資本等の金額が10億円を超え50億円以下で市内の従業者数の合計が50人を超える法人 700,000円			資本等の金額が10億円を超え50億円以下で市内の従業者数の合計が50人を超える法人 1,750,000円
資本等の金額が10億円を超え市内の従業者数の合計が50人以下の法人及び資本等の金額が1億円を超え10億円以下の法人で市内の従業者数の合計が50人を超える法人 160,000円			資本等の金額が10億円を超え市内の従業者数の合計が50人以下の法人及び資本等の金額が1億円を超え10億円以下の法人で市内の従業者数の合計が50人を超える法人 400,000円
資本等の金額が1億円を超え10億円以下で市内の従業者数の合計が50人以下の法人及び資本等の金額が1千万円を超え1億円以下で市内の従業者数の合計が50人を超える法人 60,000円			資本等の金額が1億円を超え10億円以下で市内の従業者数の合計が50人以下の法人及び資本等の金額が1千万円を超え1億円以下で市内の従業者数の合計が50人を超える法人 150,000円
資本等の金額が1千万円を超え1億円以下で市内の従業者数の合計が50人以下の法人及び資本等の金額が1千万円以下の法人で市内の従業者数の合計が50人を超える法人 48,000円			資本等の金額が1千万円を超え1億円以下で市内の従業者数の合計が50人以下の法人及び資本等の金額が1千万円以下の法人で市内の従業者数の合計が50人を超える法人 120,000円
上記以外の法人 16,000円			上記以外の法人 40,000円

税率の推移

平成6年度	平成20年度
資本金等の金額が50億円を超え市内の従業者数の合計が50人を超える法人 3,000,000円	資本金等の額を有する法人で資本金等の額が50億円を超えるもののうち、従業者数の合計数が50人を超えるもの 3,000,000円
資本金等の金額が10億円を超え50億円以下で市内の従業者数の合計が50人を超える法人 1,750,000円	資本金等の額を有する法人で資本金等の額が10億円を超え50億円以下であるもののうち、従業者数の合計数が50人を超えるもの 1,750,000円
資本金等の金額が10億円を超え市内の従業者数の合計が50人以下の法人 410,000円	資本金等の額を有する法人で資本金等の額が10億円を超えるもののうち、従業者数の合計数が50人以下であるもの 410,000円
資本金等の金額が1億円を超え10億円以下で市内の従業者数の合計が50人を超える法人 400,000円	資本金等の額を有する法人で資本金等の額が1億円を超え10億円以下であるもののうち、従業者数の合計数が50人を超えるもの 400,000円
資本金等の金額が1億円を超え10億円以下で市内の従業者数の合計が50人以下の法人 160,000円	資本金等の額を有する法人で資本金等の額が1億円を超え10億円以下であるもののうち、従業者数の合計数が50人以下であるもの 160,000円
資本金等の金額が1千万円を超え1億円以下で市内の従業者数の合計が50人を超える法人 150,000円	資本金等の額を有する法人で資本金等の額が1千万円を超え1億円以下であるもののうち、従業者数の合計数が50人を超えるもの 150,000円
資本金等の金額が1千万円を超え1億円以下で市内の従業者数の合計が50人以下の法人 130,000円	資本金等の額を有する法人で資本金等の額が1千万円を超え1億円以下であるもののうち、従業者数の合計数が50人以下であるもの 130,000円
資本金等の金額が1千万円以下で市内の従業者数の合計が50人を超える法人 120,000円	資本金等の額を有する法人で資本金等の額が1千万円以下であるもののうち、従業者数の合計数が50人を超えるもの 120,000円
上記以外の法人 50,000円	次に掲げる法人 50,000円
	ア 法人税法第2条第5号の公共法人及び法第294条第7項に規定する公益法人等のうち、法第296条第1項の規定により均等割を課することができないものの以外のもの イ 人格のない社団等 ウ 一般社団法人及び一般財団法人 エ 保険業法に規定する相互会社以外の法人で資本金等の額又は出資金等の額を有しないもの オ 資本金等の額を有する法人で資本金等の額が1千万円以下であるもののうち、市内に有する事務所、事業所又は寮等の従業者の数の合計数が50人以下のもの

(法人税割)

昭和48年度	昭和49年度	昭和51年度	昭和56年度	昭和59年度
9.9% (45.9.1以降)	12.1% (49.5.1以降)	14.5% (51.4.1以降)	14.7% (56.8.1以降)	資本金等の金額が1億円を超えるもの 14.7%
				資本金等の金額が1億円以下のもの 13.5%
昭和61年度		平成26年度(26.10.1以降)		令和元年度(R1.10.1以降)
資本金等の金額が1億円を超えるもの 14.7%		資本金等の額が1億円を超えるもの 12.1%		資本金等の額が1億円を超えるもの 8.4%
資本金等の金額が1億円以下のもの 12.3%		資本金等の額が1億円以下のもの 9.7%		資本金等の額が1億円以下のもの 6.0%

固定資産税

昭和48年度
課税標準 1月1日現在における土地・家屋・償却資産の価格
税率 1.4%

都市計画税

昭和48年度	昭和55年度
課税標準 1月1日現在における土地・家屋の価格	課税標準 1月1日現在における土地・家屋の価格
税率 0.2%	税率 0.3%

税率の推移

市たばこ税

昭和48年度	昭和60年度	昭和61年度	平成元年度	平成9年度	平成11年度
売上本数× 全国平均価格× 18.1%	(従量割額) 売渡本数千本につき 350円	(従量割額) 売渡本数千本につき 640円	売渡本数千本につき 1,997円	売渡本数千本につき 2,434円	売渡本数千本につき 2,668円
	(従価割額) 小売定価× 14.3%	(従価割額) 小売定価× 14.3%	(旧3級品) 売渡本数千本につき 948円	(旧3級品) 売渡本数千本につき 1,155円	(旧3級品) 売渡本数千本につき 1,266円
昭和61年度まで「市たばこ消費税」					
平成15年度	平成18年度	平成22年度	平成25年度	平成28年度	平成29年度
売渡本数千本につき 2,977円	売渡本数千本につき 3,298円	売渡本数千本につき 4,618円	売渡本数千本につき 5,262円	売渡本数千本につき 5,262円	売渡本数千本につき 5,262円
(旧3級品) 売渡本数千本につき 1,412円 (15.7.1以降)	(旧3級品) 売渡本数千本につき 1,564円 (18.7.1以降)	(旧3級品) 売渡本数千本につき 2,190円 (22.10.1以降)	(旧3級品) 売渡本数千本につき 2,495円 (25.4.1以降)	(旧3級品) 売渡本数千本につき 2,925円 (28.4.1以降)	(旧3級品) 売渡本数千本につき 3,355円 (29.4.1以降)
平成30年度	令和元年度	令和2年度	令和3年度		
売渡本数千本につき 5,692円 (H30.10.1以降)	売渡本数千本につき 5,692円 (旧3級品) 売渡本数千本につき 5,692円 (R1.10.1以降)	売渡本数千本につき 6,122円 (R2.10.1以降)	売渡本数千本につき 6,552円 (R3.10.1以降)		
(旧3級品) 売渡本数千本につき 4,000円 (H30.4.1以降)	※旧3級品の区分は R1.10.1以降廃止				

軽自動車税

(R1.10.1以降、種別割へ名称変更)

	昭和48年度	昭和51年度	昭和54年度	昭和59年度	昭和60年度
原動機付自転車					
50cc以下	500円	650円	700円	1,000円	1,000円
90cc以下	800円	1,000円	1,100円	1,200円	1,200円
125cc以下	1,000円	1,300円	1,450円	1,600円	1,600円
ミニカー	—	—	—	—	2,500円
二輪車	1,500円	2,000円	2,200円	2,400円	2,400円
三輪車	2,000円	2,600円	2,850円	3,100円	3,100円
四輪貨物 営業用	2,500円	2,900円	2,900円	3,000円	3,000円
自家用	2,500円	3,300円	3,650円	4,000円	4,000円
四輪乗用 営業用	4,500円	5,200円	5,200円	5,500円	5,500円
自家用	4,500円	5,900円	6,500円	7,200円	7,200円
小型特殊 農耕用	1,000円	1,300円	1,450円	1,600円	1,600円
他	3,000円	3,900円	4,300円	4,700円	4,700円
二輪の小型自動車	2,500円	3,300円	3,650円	4,000円	4,000円

平成27年度			
原動機付自転車		三輪車	3,100円
50cc以下	1,000円	平成27年4月1日以降に新規取得の新車	3,900円
90cc以下	1,200円	四輪貨物 営業用	3,000円
125cc以下	1,600円	自家用	4,000円
ミニカー	2,500円	平成27年4月1日以降に新規取得の新車	営業用 3,800円
二輪車	2,400円	自家用	5,000円
小型特殊自動車		四輪乗用 営業用	5,500円
農耕用	1,600円	自家用	7,200円
他	4,700円	平成27年4月1日以降に新規取得の新車	営業用 6,900円
二輪の小型自動車	4,000円	自家用	10,800円

税率の推移

平成28年度			
原動機付自転車		三輪車	3,100円
50cc以下	2,000円	平成27年4月1日以降に新規取得の新車	3,900円
90cc以下	2,000円	四輪貨物	営業用 3,000円
125cc以下	2,400円	自家用	4,000円
ミニカー	3,700円	平成27年4月1日以降に新規取得の新車	営業用 3,800円
二輪車	3,600円	自家用	5,000円
小型特殊自動車		四輪乗用	営業用 5,500円
農耕用	2,400円	自家用	7,200円
他	5,900円	平成27年4月1日以降に新規取得の新車	営業用 6,900円
二輪の小型自動車	6,000円	自家用	10,800円

グリーン化特例

【重課】 初度検査より13年経過した車両

三輪車		4,600円
四輪貨物	営業用	4,500円
	自家用	6,000円
四輪乗用	営業用	8,200円
	自家用	12,900円

【軽課】

・平成27年4月1日～平成29年3月31日に新規登録

燃費性能等		税率
電気軽自動車 天然ガス軽自動車 (H21年排出ガス規制に適合し、かつH21年排出ガス基準値より10%以上窒素酸化物の排出量が少ないもの)		概ね75%軽減
平成17年排出ガス基準75%低減達成車 (★★★★)	乗用	H32年度燃費基準+20%燃費性能達成車
	貨物	H27年度燃費基準+35%燃費性能達成車
	乗用	H32年度燃費基準達成車
	貨物	H27年度燃費基準+15%燃費性能達成車
		概ね50%軽減※
		概ね25%軽減※

・平成29年4月1日～令和3年3月31日に新規登録

燃費性能等		税率
電気軽自動車 天然ガス軽自動車 (H30年排出ガス規制に適合するもの又は、H21年排出ガス規制に適合し、かつH21年排出ガス基準値より10%以上窒素酸化物の排出量が少ないもの)		概ね75%軽減
平成30年排出ガス基準50%低減又は平成17年排出ガス基準75%低減達成車 (★★★★)	乗用	R2年度燃費基準+30%燃費性能達成車
	貨物	H27年度燃費基準+35%燃費性能達成車
	乗用	R2年度燃費基準+10%燃費性能達成車
	貨物	H27年度燃費基準+15%燃費性能達成車
		概ね50%軽減※
		概ね25%軽減※

・令和3年4月1日～令和8年3月31日に新規登録(25%軽減のみ令和7年3月31日まで)

燃費性能等		税率
電気軽自動車 天然ガス軽自動車 (H30年排出ガス規制に適合するもの又は、H21年排出ガス規制に適合し、かつH21年排出ガス基準値より10%以上窒素酸化物の排出量が少ないもの)		概ね75%軽減
平成30年排出ガス基準50%低減又は平成17年排出ガス基準75%低減達成車 (★★★★)	営業用乗用車に限る	R12年度燃費基準90%達成 かつR2年度燃費基準達成車
		R12年度燃費基準70%達成 かつR2年度燃費基準達成車
		概ね50%軽減※
		概ね25%軽減※

※揮発油を内燃機関の燃料とする軽自動車に限る。

・平成27年4月1日～令和3年3月31日に新規登録

	概ね75%軽減後	概ね50%軽減後	概ね25%軽減後
三輪車	1,000円	2,000円	3,000円
四輪貨物	営業用	1,000円	1,900円
	自家用	1,300円	2,500円
四輪乗用	営業用	1,800円	3,500円
	自家用	2,700円	5,400円

・令和3年4月1日～令和8年3月31日に新規登録

	概ね75%軽減後	概ね50%軽減後	概ね25%軽減後
三輪車	1,000円	2,000円※1	3,000円※1※2
四輪貨物	営業用	1,000円	対象外
	自家用	1,300円	対象外
四輪乗用	営業用	1,800円	5,200円※2
	自家用	2,700円	対象外

※1営業用乗用車のみ

※2令和7年3月31日まで

税率の推移

(環境性能割(R1.10.1以降))

★★★★:平成30年排出ガス基準から窒素酸化物50%低減又は平成17年排出ガス基準から窒素酸化物75%低減達成車

令和元年度			
燃費性能等		税率	
		自家用	営業用
電気軽自動車 天然ガス軽自動車(H30年排出ガス規制に適合するもの又は、H21年排出ガス規制に適合し、かつH21年排出ガス基準値より10%以上窒素酸化物の排出量が少ないもの)		非課税	非課税
乗用車	★★★★かつR2年度燃費基準+10%以上達成ガソリン車		
	★★★★かつR2年度燃費基準達成ガソリン車	1.0%	
	★★★★かつH27年度燃費基準+10%達成ガソリン車	2.0%	
	上記に該当しないガソリン車	2.0%	
2.5トン以下トラック	★★★★かつH27年度燃費基準+20%以上達成ガソリン車	非課税	非課税
	★★★★かつH27年度燃費基準+15%達成ガソリン車	1.0%	0.5%
	★★★★かつH27年度燃費基準+10%達成ガソリン車	2.0%	1.0%
	上記に該当しないガソリン車		2.0%
上記に該当しないもの			

令和3年度			
燃費性能等		税率	
		自家用	営業用
電気軽自動車 天然ガス軽自動車(H30年排出ガス規制に適合するもの又は、H21年排出ガス規制に適合し、かつH21年排出ガス基準値より10%以上窒素酸化物の排出量が少ないもの)		非課税	非課税
乗用車	★★★★かつR12年度燃費基準75%達成かつR2年度燃費基準達成ガソリン車		
	★★★★かつR12年度燃費基準60%達成かつR2年度燃費基準達成ガソリン車	1.0%	
	★★★★かつR12年度燃費基準55%達成ガソリン車	2.0%	
	上記に該当しないガソリン車	2.0%	
2.5トン以下トラック	★★★★かつH27年度燃費基準+25%以上達成ガソリン車	非課税	非課税
	★★★★かつH27年度燃費基準+20%達成ガソリン車	1.0%	0.5%
	★★★★かつH27年度燃費基準+15%達成ガソリン車	2.0%	1.0%
	上記に該当しないガソリン車		2.0%
上記に該当しないもの			

※R4.1.1以降は()内の税率が適用

令和6年1月1日以降適用(乗用車は令和7年3月31日まで適用)			
燃費性能等		税率	
		自家用	営業用
電気軽自動車 天然ガス軽自動車(H30年排出ガス規制に適合するもの又は、H21年排出ガス規制に適合し、かつH21年排出ガス基準値より10%以上窒素酸化物の排出量が少ないもの)		非課税	非課税
乗用車	★★★★かつR12年度燃費基準80%達成かつR2年度燃費基準達成ガソリン車		
	★★★★かつR12年度燃費基準70%達成かつR2年度燃費基準達成ガソリン車	1.0%	
	★★★★かつR12年度燃費基準60%達成かつR2年度燃費基準達成ガソリン車	2.0%	
	上記に該当しないガソリン車	2.0%	
2.5トン以下トラック	★★★★かつR4年度燃費基準105%達成ガソリン車	非課税	非課税
	★★★★かつR4年度燃費基準達成ガソリン車	1.0%	0.5%
	★★★★かつR4年度燃費基準95%達成ガソリン車	2.0%	1.0%
	上記に該当しないガソリン車		2.0%
上記に該当しないもの			

令和7年4月1日以降適用			
燃費性能等		税率	
		自家用	営業用
電気軽自動車 天然ガス軽自動車(H30年排出ガス規制に適合するもの又は、H21年排出ガス規制に適合し、かつH21年排出ガス基準値より10%以上窒素酸化物の排出量が少ないもの)		非課税	非課税
乗用車	★★★★かつR12年度燃費基準80%達成かつR2年度燃費基準達成ガソリン車		
	★★★★かつR12年度燃費基準75%達成かつR2年度燃費基準達成ガソリン車	1.0%	
	★★★★かつR12年度燃費基準70%達成かつR2年度燃費基準達成ガソリン車	2.0%	
	上記に該当しないガソリン車	2.0%	

税率の推移

特別土地保有税(S48.7.1以降)

昭和48年度	平成15年度
課税標準額 基準面積以上の土地の取得価格	課税停止
税率	
取得分 3%	
保有分 1.4%	

入湯税(H19.7.1以降)

平成19年度
納税義務者 鉱泉浴場における入湯客
税率
(宿泊した入湯客) 150円
(日帰りの入湯客) 100円

事業所税(S51.10.1以降)

	昭和51年度	昭和55年度	昭和61年度	平成15年度
(事業分)				
・資産割				
課税標準額	1㎡につき	1㎡につき	1㎡につき	1㎡につき
事業所床面積	300円	500円	600円	600円
・従業者割				
課税標準額				
従業者給与総額	0.25%	0.25%	0.25%	0.25%
(新增設)				
課税標準額	1㎡につき	1㎡につき	1㎡につき	
新增設床面積	5,000円	6,000円	6,000円	課税廃止

令和5年度
市税概要

発行 令和5年8月

編集 船橋市税務部

〒273-8501 船橋市湊町2-10-25

電話 047(436)2202

FAX 047(436)2205

Email zeimu@city.funabashi.lg.jp

HP <https://www.city.funabashi.lg.jp/>