



Acer P Serie

Acer P6600

Ihr Business Projektor fürs Büro und Home Office



- Auflösung: WUXGA (1.920 x 1.200 px)
- Helligkeit: 5.000 (Standard), 4.000 (eco) ANSI Lumen
- Kontrast: 20.000:1
- Lampenlebensdauer max. (Std.): 3.000 (Standard), 4.000 (eco), 4.500 (ExtremeEco)
- Herstellergarantie: 3 Jahre PickUp-Service, 1 Jahr auf die Lampe, 5 Jahre auf den DLP Chip
- Anwendungsempfehlung: Büro, Home Office, Konferenzraum



Resolution




3 years
PickUp
service



Brightness



4 Corner Correction



Keystone Correction



Bestellinformationen

Modell	P6600
Artikelnr.	MR.JMH11.001
EAN	4713392096396

Technische Spezifikationen

Projektionstechnologie	DLP 3D Ready & HDMI 3D
DLP Chip	0,67" BrilliantColor™
Version	DarkChip™ 3 DMD
Auflösung	WUXGA (1.920 x 1.200 px)
Seitenverhältnis	16:10 (nativ) / 4:3 & 16:9 (unterstützt)
Kontrast	20.000:1
Farbdarstellung	1,07 Milliarden Farben
Helligkeit	5.000 (Standard), 4.000 (eco) ANSI Lumen
Fokus / Brennweite	F = 2,50 ~ 3,26 / f = 20,91 ~ 32,62 mm
Projektionsgröße (Diagonale)	0,53 ~ 7,62 m
Projektionsabstand	1,00 ~ 9,10 m
Projektionsverhältnis	1,41 ~ 2,24:1
Zoom / Digital-Zoom	1:1,6x / 2x
Bildverschiebung (Offset)	88 ~ 114 %
Linsenverschiebung (Lens Shift)	44 ~ 57 % (vertikal) manuell
Horizontal- / Vertikalfrequenz	15 ~ 100 kHz / 24 ~ 120 Hz
Projektions-Modi	Rück-/Front- sowie Deckenmontage mit Rück-/Front-Projektion
Lampe / Typ	365 Watt Philips UHP
Lampenlebensdauer max. (Std.)	3.000 (Standard), 4.000 (eco), 4.500 (ExtremeEco)
Trapez-Korrektur (Keystone)	+/- 30° (vertikal) manuell, +/- 30° (horizontal) manuell, 4-Ecken
Lautsprecher	2x 10 Watt
Gewicht / inkl. Verpackung (kg)	4,50 kg / 8,00 kg
Abmessungen / Verpackung (mm)	369 x 294 x 116 / 556 x 474 x 214
Stromverbrauch	460 (Standard), 367 (eco), < 0,5 Watt (Standby)
Geräusentwicklung	35 (Standard), 30 (eco) dB
Gleichmäßigkeit (%)	85 %

Eingänge

HDMI mit HDCP	1x
HDMI / MHL mit HDCP	2x
VGA analog D-Sub	2x
Composite Video RCA	1x
Component (3 RCA)	1x
S-Video Mini DIN	1x
Audio in Klinke (3,5mm)	2x (1x Audio in, 1x Mic in)
HDBaseT	1x

Ausgänge

Audio- (L&R) RCA-Anschluss	1x
USB Typ A	1x DC Out 5V
Audio out Klinke (3,5 mm)	1x
D-Sub Out (für Monitor Loop Through)	1x
12V Leinwandsteuerung	1x

Netzwerk- und Kontrollschnittstellen

USB Typ B mini	1x
Netzwerk RJ45	1x (Steuerung)
RS232	1x
USB B (Remote Computer Control)	1x

Mitgeliefertes Zubehör

PIN Sicherheitskarte	PIN Sicherheit
Netzkabel an IEC 320 C13	1x (Euro- & UK-Stecker)
VGA Kabel 15pol	1x (1,8 m)
IR Fernbedienung inkl Batterien	1x (PgUp- / PgDown- & Freeze- & Laserpointer-Funktion) schwarz
Linsenklappe	1x
Tasche	1x
Gebrauchsanweisung auf CD	1x
Schnellstartanleitung gedruckt	1x

**Optionales Zubehör**

Ersatzlampe	4713392096518 / MC.JMG11.004
Universelle Deckenhalterung kurz	4713147892877 / MC.JLC11.002
Universelle Deckenhalterung lang	4713147892884 / MC.JLC11.003
Acer 3D Shutterbrille	4713147532261 / MC.JFZ11.00B
Acer WirelessHD Kit	4713147715251 / MC.JKY11.009
Acer CastMaster Buttons	4710180557206 / MC.40511.00N
Acer Wireless Mirror	4713883764520 / MC.JQC11.008
Acer CastMaster Touch	4710180784336 / MC.40511.00Y

Garantie

Herstellergarantie	3 Jahre PickUp-Service, 1 Jahr auf die Lampe, 5 Jahre auf den DLP Chip
--------------------	--

Anwendungsempfehlung

Anwendungsempfehlung	Büro, Home Office, Konferenzraum
----------------------	----------------------------------

Projektionsabstandsrechner

Projektionsabstandsrechner	www.acer.com/ac/de/CH/content/acer-projection-calculator
----------------------------	--

Acer CastMaster Präsentationssystem

Acer CastMaster Transmitter für WPS-1 (HDMI)

MC.40511.00P

Erweitern Sie Ihr Acer CastMaster System (WPS-1) mit einem weiteren Transmitter, um von noch mehr Endgeräte kinderleicht zu präsentieren.



Acer CastMaster Präsentationssystem

Acer CastMaster Buttons (WPS-1)

MC.40511.00N

Receiver mit Projektor & Transmitter mit Endgerät verbinden - und sofort präsentieren. Plug & Play, keine Software oder Internetverbindung notwendig und bis zu 4 Picture-in-Picture.



Acer CastMaster Präsentationssystem

Acer CastMaster Touch (WPS-2)

MC.40511.00Y

Receiver mit Projektor & Transmitter mit Endgerät verbinden - und sofort präsentieren. Plug & Play, keine Software oder Internetverbindung notwendig und Host Kontrolle.



Acer CastMaster Präsentationssystem

Acer CastMaster Transmitter für WPS-2 (HDMI)

MC.40511.00U

Erweitern Sie Ihr Acer CastMaster System (WPS-2) mit einem weiteren Transmitter, um von noch mehr Endgeräte kinderleicht zu präsentieren.



Acer CastMaster Präsentationssystem

Acer CastMaster Transmitter für WPS-2 (USB Type-C)

MC.40511.00X

Erweitern Sie Ihr Acer CastMaster System (WPS-2) mit einem weiteren Transmitter, um von noch mehr Endgeräte kinderleicht zu präsentieren.



Installation

Universelle Deckenhalterung kurz

MC.JLC11.002 / TESTEAN
Montieren Sie Ihren Projektor kinderleicht an der Decke mit 360° Drehung und bis zu 25° Neigung.



Installation

Universelle Deckenhalterung lang

MC.JLC11.003

Montieren Sie Ihren Projektor kinderleicht an der Decke mit 360° Drehung und bis zu 25° Neigung.



3D Projektion

DLP 3D Brille

MC.JFZ11.00B

Tauchen Sie noch tiefer in die projizierten Inhalte ab und erleben Sie echtes 3D.



Wireless Projektion

Wireless HD Kit (MWiHD1)

MC.JKY11.009

Kabelchaos war gestern! Willkommen im Zeitalter der kabellosen Projektion!



Wireless Projektion

WirelessMirror (HWA1)

MC.JQC11.008

Kabelchaos war gestern! Willkommen im Zeitalter der kabellosen Projektion!



Acer ColorBoost 3D



Acer ColorBoost 3D: Acer ColorBoost 3D ist die innovative Kombination von einem ständig verbesserten Bildverarbeitungsalgorithmus, dem neuesten DLP-Chipsatz, einem optimierten Design des 6-Segment Farbrad sowie einer hochentwickelten Lichtsteuerungstechnologie. Dadurch sind Acer Projektoren in der Lage absolut naturgetreue Farben über den gesamten Lebenszyklus – sowohl im 2D- als auch im 3D-Modus – zu projizieren.

Acer Color Safe II



Acer ColorSafe II garantiert eine gleichbleibende, brillante und natürliche Farbprojektion über den gesamten Projektor-lebenszeitraum. Dieses wird gewährleistet durch den Einsatz der DLP® Technologie sowie durch eine 5 Jährige Garantie auf den DLP® Chip. Bei Projektoren ohne DLP® Technologie kommt es im Laufe der Zeit zu einer Abnahme der Farbbrillanz.

Vertikaler Lens Shift



Vertical lens shift

Die Lens Shift-Funktion (Linsenverschiebung) erleichtert Ihnen speziell die Installation des Projektors. Mittels zweier Rädchen an der Seite des Projektors können Sie das Bild verzerrungsfrei nach oben oder unten verschieben.


Vertikaler Lens Shift



Vertical lens shift

Die Lens Shift-Funktion (Linsenverschiebung) erleichtert Ihnen speziell die Installation des Projektors. Mittels zweier Rädchen an der Seite des Projektors können Sie das Bild verzerrungsfrei nach oben oder unten verschieben.


AC Power On



AC power on

Mit der AC Power On Funktion ist der Projektor in der Lage sich automatisch einzuschalten, sobald der Projektor mit Strom versorgt wird. Sie brauchen den Projektor nicht mehr separat einzuschalten, sondern können diesen, z.B. durch Einschalten des Stroms im Meetingraum, direkt starten.

Crestron LAN Control & Projection



LAN Projection

Dank LAN Control & Projection können Sie die Projektoren direkt über ein LAN Netzwerk steuern und administrieren. So wird neben einer kompletten Funktionssteuerung des Projektors beispielsweise auch eine automatische Mail Benachrichtigung bei Servicebedarf ermöglicht. Neben der Steuerung des Projektors können auch Inhalte aus dem Netzwerk direkt per LAN projiziert werden.*

* Die LAN Projektion ist modellabhängig. Sie ist vorhanden, wenn bei dem RJ45 (LAN) Anschluss der Vermerk "für Steuerung & Projektion" gepflegt ist.

Individueller Startbildschirm



CUSTOMIZABLE STARTUP SCREEN

Der Customizable Startup Screen ermöglicht es einen individuellen Startup Screen per Screenshot zu erstellen. Dieser Startbildschirm, egal, ob es das Firmenlogo beim Business-Anwender oder das Lieblingsfotos eines Home Users ist, wird automatisch zum Start des Projektors angezeigt.

Individueller Startbildschirm



CUSTOMIZABLE STARTUP SCREEN

Der Customizable Startup Screen ermöglicht es einen individuellen Startup Screen per Screenshot zu erstellen. Dieser Startbildschirm, egal, ob es das Firmenlogo beim Business-Anwender oder das Lieblingsfotos eines Home Users ist, wird automatisch zum Start des Projektors angezeigt.

HDMI 3D



HDMI 3D: Der integrierte HDMI 1.4a-Standard ermöglicht die Übertragung von 3D-Content von geeigneten Wiedergabegeräten, wie beispielsweise 3D Blu-ray-Playern, 3D Set-Top-Boxen sowie 3D-Spielkonsolen, ohne dass ein zusätzlicher PC benötigt wird. So können mithilfe der Acer 3D-Shutter-Brille Bluray 3D Filme, und 3D TV-Sendungen im eigenen Wohnzimmer bis zu einer Diagonale von 7,62 Metern (300") dargestellt werden.

Acer Smart Format Technologie



SmartFormat

Die Acer SmartFormat-Technologie unterstützt eine Vielzahl von Eingangssignalen, wodurch ein Umschalten am Notebook/PC, DVD Player und Receiver entfällt. Signale bis 1080p können Acer ColorBoost Projektoren mit HDMI® durch Acer SmartFormat-Technologie angenommen und komprimiert wiedergegeben werden.

*Modellabhängig

Original 24p Wiedergabe



Wahres Kino erleben mit 24 Bildern pro Sekunde gibt der Acer Projektor Blu-Ray Filme im original Kinoformat ruckelfrei wieder, wie es am Filmset gedreht wurde. Sehen Sie Filme mit 24p aus den Augen des Regisseurs.

PIN Sicherheit




Acer PIN Security bietet die Möglichkeit durch die Festlegung eines PINs den Acer Projektor vor unautorisierter Benutzung und Diebstahl zu schützen. Ein verlorener PIN kann nur durch den Acer Service nach Prüfung der Eigentumsverhältnisse zurückgesetzt werden.

Acer LumiSense



Die Acer LumiSense Technologie verwendet einen Umgebungslichtsensor, um die Helligkeit in der Projektionsumgebung zu erkennen und die Helligkeit sowie die Farbsättigung optimal daran anzupassen. Darüber hinaus analysiert Acer LumiSense auch das projizierte Bild und optimiert die Qualität des dargestellten Bildes dynamisch.

Auto Shutdown



Die Auto Shutdown Funktion fährt den Acer Projektor automatisch herunter, wenn nach einer voreingestellten Zeit kein Eingangssignal empfangen wird. Diese Funktion ist über das Menü individuell einstellbar und hilft Strom und Lampenstunden zu sparen.

Installationsmenü



Mit Hilfe des Installations-Menüs lässt sich der Acer Projektor ohne großen Zeitaufwand perfekt auf die zu projizierende Fläche ausrichten. Das Installations-Menü ist durch Drücken der Menütaste erreichbar, auch wenn keine Quelle an den Projektor angeschlossen ist.

Hidden Dongle Design



Acer Hidden Port Design: Der Acer Hidden Port ermöglicht die Integration eines kompatiblen Wireless Adapters ohne äußere Einschränkungen. So wird der Adapter nahtlos ins Gehäuse integriert und bewahrt ein schickes Design ohne Ecken und Kanten.

Quick Detection



Die Quick Detection Funktion erkennt schnell, zuverlässig und selbstständig die angeschlossene Quelle und gibt das Bild umgehend wieder. Unterstützt durch die SmartFormat-Technologie kann der Projektor ohne große Einstellungen sofort projizieren.

MHL Unterstützung



Die MHL Konnektivität (über den MHL™/HDMI™ Port) ermöglicht Ihnen das Übertragen eines unkomprimierten digitalen HDMI Signals von ihrem Smartphone, während dieses gleichzeitig über den Anschluss aufgeladen wird. Mithilfe des einmaligen optionalen Acer MHL wireless Adapters kann der Inhalt mittels Miracast WiFi Display, WiDi Wireless Display oder DLNA sogar kabellos von einer Videoquelle auf den Projektor übertragen werden.

Wall Color Compensation



Wall-Color Compensation: Beste Bildqualität ermöglicht die Wandfarbenkorrektur auf farbigen Projektionsflächen wie Tafeln und Tapeten. 5 optimierte Wandfarben lassen sich einfach und ohne weitere Einstellungen über das Menü für beste Bildqualität ausgleichen.