


Coastwise shipping statistics

1983

Statistiques du cabotage

1983



Data in Many Forms...

Statistics Canada disseminates data in a variety of forms. In addition to publications, both standard and special tabulations are offered on computer print-outs, microfiche and microfilm, and magnetic tapes. Maps and other geographic reference materials are available for some types of data. Direct access to aggregated information is possible through CANSIM, Statistics Canada's machine-readable data base and retrieval system.

How to Obtain More Information

Inquiries about this publication and related statistics or services should be directed to:

Surface and Marine Transport Section,
Transportation Division,

Statistics Canada, Ottawa, K1A 0T6 (Telephone: 990-8696) or to the Statistics Canada reference centre in:

St. John's (772-4073)	Sturgeon Falls (753-4888)
Halifax (426-5331)	Winnipeg (949-4020)
Montréal (283-5725)	Regina (359-5405)
Ottawa (990-8116)	Edmonton (420-3027)
Toronto (966-6586)	Vancouver (666-3691)

Toll-free access is provided in all provinces and territories, for users who reside outside the local dialing area of any of the regional reference centres.

Newfoundland and Labrador	Zenith U-7037
Nova Scotia, New Brunswick and Prince Edward Island	1-800-565-7192
Quebec	1-800-361-2831
Ontario	1-800-268-1151
Manitoba	1-800-282-8006
Saskatchewan	1(112)800-667-3524
Alberta	1-800-222-6400
British Columbia (South and Central)	112-800-663-1551
Yukon and Northern B.C. (area served by NorthwTel Inc.)	Zenith U-8913
Northwest Territories (area served by NorthwTel Inc.)	Zenith 2-2015

How to Order Publications

This and other Statistics Canada publications may be purchased from local authorized agents and other community bookstores, through the local Statistics Canada offices, or by mail order to Publication Sales and Services, Statistics Canada, Ottawa, K1A 0T6.

1(613)990-8114
1(613)990-8115

Des données sous plusieurs formes...

Statistique Canada diffuse les données sous formes diverses. Outre les publications, des totalisations habituelles et spéciales sont offertes sur imprimés d'ordinateur, sur microfiches et microfilms et sur bandes magnétiques. Des cartes et d'autres documents de référence géographique sont disponibles pour certaines sortes de données. L'accès direct à des données agrégées est possible par le truchement de CANSIM, la base de données ordiolinguée et le système d'extraction de Statistique Canada.

Comment obtenir d'autres renseignements

Toutes demandes de renseignements au sujet de cette publication ou de statistiques et services connexes doivent être adressées à:

Section des transports de surface et maritimes,
Division des transports,

Statistique Canada, Ottawa, K1A 0T6 (téléphone: 990-8696) ou au centre de consultation de Statistique Canada à:

St. John's (772-4073)	Sturgeon Falls (753-4888)
Halifax (426-5331)	Winnipeg (949-4020)
Montréal (283-5725)	Regina (359-5405)
Ottawa (990-8116)	Edmonton (420-3027)
Toronto (966-6586)	Vancouver (666-3691)

Un service d'appel interurbain sans frais est offert, dans toutes les provinces et dans les territoires, aux utilisateurs qui habitent à l'extérieur des zones de communication locale des centres régionaux de consultation.

Terre-Neuve et Labrador	Zenith U-7037
Nouvelle-Écosse, Nouveau-Brunswick et Île-du-Prince-Édouard	1-800-565-7192
Québec	1-800-361-2831
Ontario	1-800-268-1151
Manitoba	1-800-282-8006
Saskatchewan	1(112)800-667-3524
Alberta	1-800-222-6400
Colombie-Britannique (sud et centrale)	112-800-663-1551
Yukon et nord de la C.-B. (territoire desservi par la NorthwTel Inc.)	Zénith U-8913
Territoires du Nord-Ouest (territoire desservi par la NorthwTel Inc.)	Zénith 2-2015

Comment commander les publications

On peut se procurer cette publication et les autres publications de Statistique Canada auprès des agents autorisés et des autres librairies locales, par l'entremise des bureaux locaux de Statistique Canada, ou en écrivant à la Section des ventes et de la distribution des publications, Statistique Canada, Ottawa, K1A 0T6.

1(613)990-8114
1(613)990-8115

Statistics Canada

Transportation Division
Surface and Marine Transport
Section

Statistique Canada

Division des transports
Section des transports de
surface et maritimes

**Coastwise
shipping
statistics**

1983

**Statistiques
du cabotage**

1983

Published under the authority of
the Minister of Supply and
Services Canada

© Minister of Supply
and Services Canada 1985

June 1985
5-3510-502

Price: Canada, \$42.00
Other Countries, \$43.00

Payment to be made in Canadian funds or equivalent

Catalogue 54-210

ISSN 0225-1507

Ottawa

Publication autorisée par
le ministre des Approvisionnements et
Services Canada

© Ministre des Approvisionnements
et Services Canada 1985

Juin 1985
5-3510-502

Prix: Canada, \$42.00
Autres pays, \$43.00

Paiement en dollars canadiens ou l'équivalent

Catalogue 54-210

ISSN 0225-1507

Ottawa

SYMBOLS

The following standard symbols are used in Statistics Canada publications:

- .. figures not available.
- ... figures not appropriate or not applicable.
- nil or zero.
- amount too small to be expressed.
- P preliminary figures.
- F revised figures.
- x confidential to meet secrecy requirements of the Statistics Act.

This publication was prepared under the direction of:

- . R.E. Drover, Director, Transportation Division
- . Brian Nemes, Assistant Director
- . Steven Mozes, Chief, Surface and Marine Transport Section
- . Wayne Reinhard, Head, Marine Transport Unit.

SIGNES CONVENTIONNELS

Les signes conventionnels suivants sont employés uniformément dans les publications de Statistique Canada:

- .. nombres indisponibles.
- ... n'ayant pas lieu de figurer.
- néant ou zéro.
- nombres infimes.
- P nombres provisoires.
- F nombres rectifiés.
- x confidentiel en vertu des dispositions de la Loi sur la statistique relatives au secret.

Cette publication a été rédigée sous la direction de:

- . R.E. Drover, Directeur, Division des transports
- . Brian Nemes, Directeur adjoint
- . Steven Mozes, Chef, Section des transports de surface et maritimes
- . Wayne Reinhard, Chef, Unité du transport maritime.

TABLE OF CONTENTS

	Page
Introduction	v
Background	v
Survey Objectives	v
Survey Universe	vi
Survey Methodology	vi
Accuracy and Limitations of the Data	viii
Vessel Concepts	ix
Cargo Concepts	x
Port Concepts	xi

Summary of Data Presented	xiii
---------------------------	------

Analysis	xv
----------	----

Chart

1. Number of Ballast and Cargo Vessel Movements at Canadian Ports, in Coastwise Shipping, by Province and Territory, 1983	xx
2. Distribution of Cargo Tonnes Handled at Canadian Ports, by Province and Territory, 1983	xxi
3. Distribution of Major Commodity Groupings Unloaded at Canadian Ports, by Geographical Area, 1983	xxii
4. Distribution of Major Commodity Groupings Loaded at Canadian Ports, by Geographical Area, 1983	xxiii

Table

1. Cargo Tonnes Loaded and Unloaded at Canadian Ports in Coastwise Shipping, by Province or Territory, Handling Port and Commodity, 1983	2
2. Cargo Tonnes Handled at Canadian Ports in Coastwise Shipping, by Handling Port Rank, 1983	74
3. Cargo Tonnes Handled at Canadian Ports in Coastwise Shipping, by Commodity and Canadian Region, 1983	86
4. Cargo Tonnes Handled at Canadian Ports in Coastwise Shipping, by Commodity, 1983	92

TABLE DES MATIÈRES

	Page
Introduction	v
Historique	v
Objectifs de l'enquête	v
Univers de l'enquête	vi
Méthodologie de l'enquête	vi
Exactitude et limites des données	viii
Concepts relatifs aux navires	ix
Concepts relatifs à la cargaison	x
Concepts relatifs aux ports	xi

Sommaire des données présentées	xiii
---------------------------------	------

Analyse	xv
---------	----

Graphique

1. Nombre de mouvements de navires sur lest et avec cargo aux ports canadiens, en navigation côtière, par province et territoire, 1983	xx
2. Répartition du nombre de tonnes de marchandises manutentionnées dans les ports canadiens, par province et territoire, 1983	xxi
3. Répartition de groupes principaux de marchandises déchargées dans les ports canadiens, par région géographique, 1983	xxii
4. Répartition de groupes principaux de marchandises chargées dans les ports canadiens, par région géographique, 1983	xxiii

Tableau

1. Tonnage de la cargaison chargée et déchargée dans les ports canadiens au titre du cabotage, selon la province ou le territoire, le port de manutention et la marchandise, 1983	2
2. Tonnage de la cargaison manutentionnée dans les ports canadiens au titre du cabotage, selon le rang du port de manutention, 1983	74
3. Tonnage de la cargaison manutentionnée dans les ports canadiens au titre du cabotage, selon la marchandise et la région du Canada, 1983	86
4. Tonnage de la cargaison manutentionnée dans les ports canadiens au titre du cabotage, selon la marchandise, 1983	92

TABLE OF CONTENTS - Concluded

Table	Page
5. Cargo Tonnes Handled and the Number, Gross and Net Register Tonnage of Vessels which Arrived and Departed from Canadian Ports in Coastwise Shipping, by Canadian Region, Port and Type of Movement, 1983	98
6. Cargo Tonnes Handled and the Number, Gross and Net Register Tonnage of Vessels which Arrived and Departed from Canadian Ports in Coastwise Shipping, by Province or Territory and Type of Movement, 1983	146
7. Cargo Tonnes Handled at Canadian Ports in Coastwise Shipping, by Province or Territory of Loading and Unloading, 1983	148
8. Cargo Tonnes Loaded at Selected Canadian Ports in Coastwise Shipping, by Province or Territory of Unloading, 1983	150
9. Cargo Tonnes Unloaded at Selected Canadian Ports in Coastwise Shipping, by Province or Territory of Loading, 1983	150
10. Cargo Tonnes Loaded and Unloaded at Canadian Ports in Coastwise Shipping, by Selected Commodity, Province or Territory of Loading and Unloading, 1983	152
11. Cargo Tonnes Loaded and Unloaded, the Number, Gross and Net Register Tonnage of Vessels which Arrived and Departed from Canadian Ports in Coastwise Shipping, by Canadian Region, Registry of Vessel and Type of Movement, 1983	154
12. Cargo Tonnes Loaded and Unloaded and the Number of Vessels which Arrived and Departed from Canadian Ports in Coastwise Shipping, 1946-1983	164
 Appendix	
A. List of Canadian Ports	165
B. List of Commodities	167

Publications issued by the Transportation Division dealing with Water Transport (last page).

TABLE DES MATIÈRES - fin

Tableau	Page
5. Tonnage de la cargaison manutentionnée ainsi que le nombre, la jauge brute et la jauge nette des navires qui arrivent et partent des ports canadiens au titre du cabotage, selon la région du Canada, le port et la catégorie de mouvement, 1983	98
6. Tonnage de la cargaison manutentionnée ainsi que le nombre, la jauge brute et la jauge nette des navires qui arrivent et partent des ports canadiens au titre du cabotage, selon la province ou le territoire et la catégorie de mouvement, 1983	146
7. Tonnage de la cargaison manutentionnée dans les ports canadiens au titre du cabotage, selon la province ou le territoire de chargement et de déchargement, 1983	148
8. Tonnage de la cargaison chargée dans certains ports canadiens au titre du cabotage, selon la province ou le territoire de déchargement, 1983	150
9. Tonnage de la cargaison déchargée dans certains ports canadiens au titre du cabotage, selon la province ou le territoire de chargement, 1983	150
10. Tonnage de la cargaison chargée et déchargée dans les ports canadiens au titre du cabotage, selon certaines marchandises et la province ou le territoire de chargement et de déchargement, 1983	152
11. Tonnage de la cargaison chargée et déchargée ainsi que le nombre, la jauge brute et la jauge nette des navires qui arrivent et partent des ports canadiens au titre du cabotage, selon la région du Canada, le pays d'immatriculation du navire et la catégorie de mouvement, 1983	154
12. Tonnage de la cargaison chargée et déchargée ainsi que le nombre de navires qui arrivent et partent des ports canadiens au titre du cabotage, 1946-1983	164
 Appendice	
A. Liste des ports canadiens	165
B. Liste des marchandises	167

Publications de la Division des transports sur le transport par eau (dernière page).

INTRODUCTION

This publication presents statistics on the carriage of goods by the marine mode of transport in Canadian coastal waters, the Great Lakes and the St. Lawrence Seaway. This activity is alternatively described as domestic or coastwise shipping.

The information on coastwise shipping is collected by means of reporting forms (S.1 and S.4) completed by agents or operators of vessels and forwarded to Statistics Canada for editing, compilation and processing. These reporting forms are described as "Shipping Reports" and are explained under "Methodology". Shipping reports give details on the port, the vessel and the cargo transported. Information collected on these variables is combined to form the data base for coastwise shipping.

Background

The Transportation Division of Statistics Canada is responsible for the collection of marine transportation statistics at the national level. Until the survey year 1979, coastwise shipping data extracted from the S.1 Shipping Report were published in the monthly report, **Shipping Statistics** (Catalogue 54-002). Annual **Shipping Reports, Part III, IV and V** (Catalogue 54-204, 54-206 and 54-207) were published annually until 1978. A new annual publication was introduced in 1978, **Coastwise Shipping Statistics** (Catalogue 54-210). Although the former annual publications were discontinued during the 1978 survey year as a result of the reduction in government expenditures, the data are available on request.

Other water transportation data are made available on an occasional basis in the **Water Transport Service Bulletin** (Catalogue 54-003).

Survey Objectives

The objectives of the Vessel and Cargo Domestic Origin and Destination Survey are:

1. To provide, in aggregate and in detail statistics on:
 - (a) ship operations, traffic patterns and tonnage of cargo handled at Canadian ports in domestic shipping; and

INTRODUCTION

Cette publication présente des statistiques sur le transport maritime de marchandises dans les eaux côtières canadiennes, les Grands Lacs et la voie maritime du Saint-Laurent. On parle également de cabotage pour désigner la navigation nationale ou domestique.

Les renseignements sur la navigation nationale sont recueillis au moyen de formulaires (S.1 et S.4) remplis par les agents ou les exploitants de navires et transmises à Statistique Canada en vue du contrôle, du rassemblement et du traitement des données. Une explication du contenu de ces "Rapports sur la navigation" figure à la section "Méthodologie". Les rapports de navigation servent à recueillir des renseignements sur le port, le navire et la cargaison transportée, qui sont alors totalisés pour produire la base de données sur la navigation nationale.

Historique

C'est la division des transports de Statistique Canada qui est chargée de recueillir des données sur le transport maritime à l'échelle nationale. Jusqu'à l'année d'enquête 1979, les données recueillies à l'aide du questionnaire S.1 Rapport sur la navigation étaient publiées dans le rapport mensuel, **Statistiques maritimes** (n° 54-002, au catalogue). Les publications annuelles, **Transport maritime parties III, IV et V** (n° 54-204, 54-206 et 54-207, au catalogue) ont été publiées jusqu'à l'année 1978. En 1978, on a introduit une nouvelle publication annuelle, **Statistiques du cabotage** (n° 54-210, au catalogue). Même si les publications annuelles antérieures ont cessé de paraître en raison des restrictions budgétaires du gouvernement fédéral, les données peuvent être obtenues sur demande.

D'autres données sur le transport par eau paraissent à l'occasion dans le **Bulletin de Service transport par eau** (n° 54-003, au catalogue).

Objectifs de l'enquête

Voici les objectifs de l'enquête sur l'origine et la destination des navires et de leur cargaison au titre du transport maritime domestique:

1. Fournir des statistiques globales et détaillées sur:
 - a) les opérations de navigation, les mouvements de navires et le tonnage des marchandises manutentionnées dans les ports canadiens au titre du transport maritime domestique; et

(b) the domestic movement of goods through Canadian ports;

- (i) by ports of loading and unloading,
- (ii) in relation to each vessel entering or leaving established port or harbour limits.

2. To develop a commodity origin-destination data base for domestic shipping, for publication and for use within the Government.

The information collected serves to:

- (a) aid in the assessment of the industrial growth rate reflected by this transportation activity and provide information on regional development;
- (b) assist in transportation studies, particularly in marine policy and planning; and,
- (c) support the presentation of briefs, submissions and other reports to regulatory authorities and commissions.

Survey Universe

For each vessel entering or leaving a Canadian port in coastwise shipping, a report to record this activity must be completed and filed with Statistics Canada. However, reports are not required for movements of:

cargo vessels under 15 net register tons;

tugs or other vessels under 15 gross register tons;

Canadian naval or fishing vessels; and

ballast movements for tow-boat and ferry operators on the West Coast who report on the S.4 report.

Survey Methodology

The Reporting Forms

The following shipping reports are used to obtain coastwise shipping statistics:

The S.1 Domestic Shipping Report. This is the principal form used for data collection. Agents or operators of vessels arriving at or departing from Canadian ports complete

b) les mouvements domestiques de marchandises dans les ports canadiens;

- i) selon le port de chargement et de déchargement,
- ii) en fonction de chaque navire entrant dans les limites d'un port ou en sortant.

2. Constituer une banque de données sur l'origine et la destination des marchandises destinées au commerce domestique, aux fins de publication et pour les besoins des utilisateurs du gouvernement.

Les renseignements recueillis servent aux fins suivantes:

- a) faciliter l'évaluation du taux de croissance industrielle découlant de cette activité de transport et fournir des renseignements sur le développement régional;
- b) faciliter les études de transport, en particulier ce qui touche la politique et la planification maritime; et,
- c) étayer la présentation d'information, de mémoires et d'autres comptes rendus aux autorités et commissions de contrôle.

Univers de l'enquête

Un rapport doit être rempli et envoyé à Statistique Canada pour chaque caboteur qui entre dans un port canadien ou qui le quitte. Sont toutefois dispensés de cette déclaration:

les cargos d'une jauge nette au registre inférieure à 15 tonneaux;

les remorqueurs ou autres navires d'une jauge brute au registre inférieure à 15 tonneaux;

les navires de la marine canadienne et les bateaux de pêche; et

les mouvements de navire à lège pour les exploitants de chalands et de bacs sur la côte ouest qui complètent une formule S.4.

Méthodologie de l'enquête

Les formules de déclaration

Les rapports suivants sur la navigation servent à recueillir les données sur le cabotage:

La formule S.1, **Rapport sur la navigation en eaux intérieures.** Ce rapport est la principale formule utilisée pour la collecte des données. Les agents ou exploitants de navires qui arrivent

this report for each vessel within the universe. The S.1 Shipping Report provides such information as: name and country of registry of vessel, net and gross register tonnage, and cargo particulars, such as commodity description, tonnage and ports where cargoes were loaded and unloaded. These variables constitute the data base for coastwise shipping statistics.

The S.4 Towboat and Ferry Operators Shipping Report. This report was implemented January 1st, 1979 and is used by most of the operators of tugs, barges, scows and ferries on the West Coast to report domestic cargo movements on a monthly basis. They are not required to report ballast movements and in the case of a tug-barge/scow unit, only the barge/scow report is required.

The survey methodology combines manual and computerized procedures. Manual procedures are used most frequently for problem areas which may require subject matter knowledge. Computerized procedures are used for repetitive checks and calculations. The different phases of production are listed in their order of execution:

Collection

Shipping reports are completed in duplicate and filed with the Collector of Customs at the time of vessel departure. When vessels call at non-customs ports, the shipping reports covering these calls are taken or mailed to the nearest Collector of Customs. The original copies are then mailed daily to Statistics Canada, Ottawa by the customs officials of Revenue Canada.

Processing

Upon receipt, by the Marine Transport Unit of the Transportation Division, the documents are manually sorted and edited for consistency and accuracy of reported data.

The editing procedures involve a check for consistency of information in comparison to previous trends and port activities, the use of reference materials for missing or questionable data and the telephone follow-up of unsatisfactory reports. In this final step, the shipping companies or customs offices involved may be contacted.

à un port canadien ou le quittent doivent remplir ce rapport pour chaque navire de l'univers. Le rapport sur la navigation S.1 fournit notamment les renseignements suivants: le nom et le pays d'immatriculation du navire, la jauge nette et brute au registre ainsi que des renseignements comme la description de la cargaison, le tonnage et ports d'embarquement et de débarquement. Ces variables constituent la base de données pour la statistique de la navigation nationale.

La formule S.4 - Exploitants de remorqueurs et de traversiers. Ce rapport a été implanté le 1^{er} janvier 1979. Il est utilisé par la plupart des opérateurs de remorqueurs, de chalands, de péniches et de traversiers de la côte ouest pour rapporter mensuellement leurs mouvements côtiers de marchandises. Ils ne sont pas obligés de rapporter les mouvements à lège et seul le rapport chaland/péniche est exigé dans le cas d'une unité remorqueur-chaland/péniche.

L'enquête repose à la fois sur des méthodes manuelles et informatisées de traitement. Le plus souvent on a recours aux méthodes manuelles pour résoudre des problèmes exigeant des connaissances spécialisées. Quant aux méthodes informatisées, elles sont utilisées pour effectuer des contrôles et des calculs itératifs. Voici les différentes étapes de production dans l'ordre de leur exécution:

Collecte

Les rapports sur la navigation sont remplis en double exemplaire et remis au receveur de la douane au moment du départ du navire. Lorsqu'un navire fait escale à un port non douanier, la formule doit être remise ou postée au plus proche receveur de la douane. Chaque jour, les douaniers de Revenu Canada envoient par la poste l'original des rapports à Statistique Canada, Ottawa.

Traitement

Lorsque la Sous-section du transport maritime de la Division des transports les reçoit, les documents sont triés à la main et vérifiés pour assurer la cohérence et l'exactitude des données déclarées.

Lors du contrôle des données, on vérifie la cohérence des renseignements en fonction des tendances et des activités antérieures des ports et l'on utilise des documents de référence si des données sont manquantes ou douteuses. Dans le cas des déclarations non satisfaisantes, on effectue un suivi téléphonique. À cette dernière étape, on peut communiquer avec les sociétés de navigation ou les bureaux de douane en cause.

The data are then captured and processed by computer.

Tabulation

After the processing step, the records are relatively error free and then proceed to the tabulation stage.

Accuracy and Limitations of the Data

While every effort has been made to remove errors, the statistics contained in this report should be used with due allowance for their limitations.

Although the data are considered representative of coastwise activity, the figures are known to understate shipping activity as well as distort specific commodity figures. Before any inferences can be drawn from the data, the following general and specific limitations should be noted.

General Limitations

There are four potential sources of error or distortion which may affect the quality of the survey data. Survey and quality control procedures attempt to minimize these problems. The sources of error or distortion are as follows:

- a) **Reporting errors.** A respondent may misinterpret a question, may not complete it or may include the wrong categories of data in a particular response to a question.
- b) **Editing errors.** Invalid data not caught by manual and computer edits may have been used in the tabulations.
- c) **Calculation distortions.** Conversion factors and other calculations may introduce minor distortions in the data.
- d) **Estimation distortions.** A report or a particular field on a report may be estimated to compensate for missing data.

Specific Limitations

Due to the poor responses of particular carriers, the data on shipping activity are understated.

Les données sont alors saisies et traitées par ordinateur.

Totalisation

Après l'étape du dépouillement, les documents sont suffisamment exempts d'erreur pour que l'on puisse passer à l'étape de la totalisation.

Exactitude et limites des données

Bien que nous nous soyons efforcés d'éliminer les erreurs, il faut garder à l'esprit que les statistiques présentées ici comportent des limites.

Bien qu'en principe les chiffres représentent l'activité dans les ports, on sait qu'en réalité ils la sous-estiment et faussent les données sur certaines marchandises. Avant de tirer toute conclusion de ces données, les restrictions générales et particulières suivantes devraient être prises en note.

Restrictions générales

Il y a quatre sources possibles d'erreurs ou de distorsions qui peuvent influencer sur la qualité des données d'enquête. Nous tentons grâce à des méthodes d'enquête et de contrôle qualitatif à minimiser ces problèmes. Les sources d'erreurs ou de distorsions sont les suivantes:

- a) **Erreurs de déclaration.** Il est possible qu'un répondant interprète mal une question, qu'il n'y réponde pas ou qu'il indique les mauvaises catégories de données dans une réponse à une question.
- b) **Erreurs de vérification.** Il est possible que des données erronées qui n'ont pas été décelées par les vérifications manuelles et informatisées aient été utilisées dans les totalisations.
- c) **Distorsions dues aux calculs.** Les facteurs de conversions et d'autres calculs peuvent introduire des distorsions mineures dans les données.
- d) **Distorsions dues aux estimations.** Des estimations peuvent être faites pour une déclaration ou une zone particulière d'une déclaration afin de compenser des données manquantes.

Restrictions spécifiques

À cause de la piètre collaboration de certains transporteurs, les données sous-estiment l'activité.

Data on cargo and vessel movements for vessels not in the universe are excluded from this publication. This has a significant impact on shipping activity for such ports as the North Arm Fraser River Harbour where most of the vessels providing marine transportation are of a size which excludes them from the universe.

The vessel arrivals and departures at British Columbia ports are understated as the S.4 Towboat and Ferry Operators Shipping Report does not require any reporting of ballast movements.

The term "general cargo" is considered by some respondents to be synonymous with "miscellaneous". Others consider containerized freight as a commodity regardless of the nature of the contents. In this case, the containerized freight is coded as "general cargo". Consequently, general cargo figures tend to be inflated and commodity data may be somewhat lower than actual.

Some commodity information and tonnage are reported as aggregated summaries of the cargo and it is therefore difficult to code this type of information to precise commodity groups.

In addition, some distortions of the data may result from judgement decisions by respondents or editors.

The conversion of some units to other measurements can lead to distortion of the data when precise knowledge of the commodity in question is unknown (e.g. specific gravity for liquid commodities).

Vessel Concepts

A vessel, either for-hire or private, is classed as being in coastwise shipping when:

it is of Canadian registry, sails between two Canadian ports and loads or unloads no foreign freight; or

it is of foreign registry, but is granted a waiver by the Canadian Transport Commission to engage in coasting service.

Only data relating to those vessels which are engaged in port-to-port transportation of goods have been included; data relating to the intraport movements of goods have been excluded.

Les données sur les mouvements des cargos et des navires qui ne font pas partie de l'univers ne sont pas comprises dans cette publication. Ce champ d'observation limité a un effet important sur les données des ports comme celui de l'embranchement nord du fleuve Fraser, où la plupart des navires qui y accostent ont une jauge inférieure à celle des navires compris dans l'univers.

Le nombre d'arrivées et de départs de navires dans les ports de Colombie-Britannique est inférieur à ce qu'il devrait être en réalité étant donné que la formule S.4 - Exploitants de remorqueurs et de traversiers, ne demande pas d'enregistrer les mouvements sur lest.

Certains enquêtés estiment que l'expression "marchandises générales" est synonyme de "divers". D'autres considèrent le fret conteneurisé comme une marchandise sans prendre en considération la nature du produit lui-même. Dans ce cas, le fret conteneurisé se voit attribué le code propre aux "marchandises générales." Par conséquent, les chiffres relatifs aux marchandises générales tendent à être gonflés et les données sur chaque marchandise, quelque peu sous-estimées.

Certains chiffres de marchandises et de tonnage représentent un groupement de marchandises; il est donc difficile d'effectuer le codage selon le groupe précis de produits.

En outre, les données peuvent être faussées, dans certains cas, parce que l'enquêteur ou le vérificateur doit prendre une décision.

L'utilisation de facteurs de conversion peut entraîner des écarts parce qu'il n'est pas facile de convertir certaines unités sans connaître les caractéristiques techniques des marchandises en cause (par ex., la densité des liquides).

Concepts relatifs aux navires

Un navire qu'il soit exploité pour compte d'autrui ou à des fins privées, entre dans la catégorie de la navigation nationale,

s'il est immatriculé au Canada et navigue entre deux ports canadiens sans charger ni décharger de fret étranger; ou

s'il est immatriculé à l'étranger et détient une autorisation de cabotage de la Commission canadienne des transports.

Seules les données relatives aux navires transportant des marchandises d'un port à un autre sont présentées ici; on n'a pas tenu compte des données sur les mouvements de marchandises effectués dans le même port.

A vessel is considered arriving or departing "in ballast" if cargo is neither loaded nor unloaded at a port.

Coastwise shipping data are collected for vessels calling at coastal, St. Lawrence River, Great Lakes, Hudson Bay and Arctic Ocean ports. Waters such as Lake Winnipeg and the Mackenzie River are not included.

The term "gross register tonnage" of a vessel refers to the capacity in cubic feet of the spaces within the hull and of the enclosed spaces above the deck divided by 100.

The term "net register tonnage" of a vessel refers to the gross register tonnage less the space used for the accommodation of personnel, propelling machinery and fuel.

The term gross and net register tonnage of vessels presented in the tabulations refers to what is reported in reference manuals such as "Lloyd's Register of Shipping" and not necessarily what is reported on Shipping Report forms S.1 and S.4.

Cargo Concepts

All cargo are presented in metric tonnes. The cargo is loaded and unloaded at Canadian ports. Domestic cargoes which are loaded in one navigational season but not discharged until the following season are recorded in the following year's annual report. This is particularly important in the movements of grains.

The "commodity" as reported for cargo loaded and unloaded is coded according to Statistics Canada's Standard Commodity Classification (SCC); compilation is to the classification level appropriate to the total tonnage recorded for the reference period.

"General cargo" refers to the commodities which were not specifically identified on the reporting forms. Bulk shipments are not included with general cargo. Bulk shipments usually refer to commodities that are loose or in mass such as all grains, cement, coke, petroleum, liquids carried in tanks, ores and minerals, pig iron, scrap iron and steel, logs, raw sugar and pulpwood.

Un navire est considéré comme entrant ou sortant "sur lest" si des marchandises ne sont ni chargées ni déchargées à un port.

Les données sur la navigation nationale sont recueillies pour les navires qui font escale aux ports côtiers et à ceux du Fleuve Saint-Laurent, des Grands Lacs, de la Baie d'Hudson et de l'océan Arctique. Certaines eaux comme le lac Winnipeg et le Fleuve Mackenzie ne font pas partie du champ de l'enquête.

La "jauge brute au registre" d'un navire correspond à la capacité en pieds cubes de la coque et de l'espace fermé au-dessus du pont, divisée par 100.

La "jauge nette au registre" d'un navire correspond à la jauge brute au registre, moins les quartiers de l'équipage, la salle des machines et les réservoirs de mazout.

Les données présentées dans les totalisations relativement à la jauge brute et à la jauge nette au registre des navires sont fondées sur les renseignements fournis dans des manuels de référence comme le "Lloyd's Register of Shipping" et ne correspondent pas nécessairement à ce qui est rapporté sur les rapports maritimes, formules S.1 et S.4.

Concepts relatifs à la cargaison

Toutes les données sur les marchandises sont présentées en tonnes métriques. Les marchandises sont chargées et déchargées dans les ports canadiens. Les marchandises de cabotage chargées pendant une saison de navigation, mais non déchargées avant la saison suivante, sont prises en compte dans le rapport annuel de l'année suivante. Ce point est très important lorsqu'on étudie le commerce des céréales.

La "marchandise" faisant partie de la cargaison chargée et déchargée est codée en fonction de la Classification type des produits (CTP) de Statistique Canada; la compilation se fait au niveau de classification approprié selon le tonnage total enregistré pour la période visée.

Les "marchandises générales" sont celles qui ne peuvent être identifiées avec précision sur la formule de navigation. Les livraisons en vrac qui ne sont pas des marchandises générales, s'entendent habituellement de marchandises pêle-mêle, sans emballage ni arrimage; en voici des exemples: toutes les céréales, le ciment, le coke, le pétrole, les liquides transportés dans des réservoirs, les minerais et minéraux, la fonte en gueuses, les déchets de fer et d'acier, les billes de bois, le sucre brut et le bois à pâte.

Port Concepts

The ports must be located within Canadian geographic limits.

Some ports frequently engage in "lightering". This occurs when the cargo is loaded or unloaded in the harbour rather than at a dock or wharf. The tonnage is included with the port totals.

The terms "origin" and "destination" refer only to the ports of loading and unloading and not necessarily to the initial or terminal points (perhaps inland).

Starting with this issue, Canadian ports are grouped into four maritime regions.

Atlantic Region. Those ports located on the Atlantic Ocean and Arctic waters (including Northern Quebec, Northern Ontario and Manitoba), and a portion of the Gulf of St. Lawrence which is east of the "inland waters", as defined in the Canadian Shipping Act.

"All rivers, lakes and other navigable fresh waters within Canada including the St. Lawrence River as far seaward as a straight line drawn: (a) from Cap des Rosiers to West Point, Anticosti Island, and (b) from Anticosti Island to the north shore of the St. Lawrence River along the meridian of longitude 63 degrees west".

St. Lawrence River Region. Those ports located on the St. Lawrence River from the Ontario-Quebec border eastward along the north shore to the meridian of longitude 63 degrees west and along the south shore to Cap des Rosiers.

Great Lakes Region. Those ports located along the St. Lawrence River west of the Ontario-Quebec border and the Great Lakes.

Pacific Region. Those ports located along the Pacific coast.

Concepts relatifs aux ports

Les ports doivent être situés dans les limites géographiques du Canada.

Dans certains ports, les marchandises sont fréquemment embarquées ou débarquées "par allège" plutôt qu'à un dock ou un quai. Le tonnage est alors compris dans le tonnage total du port.

Les termes "origine" et "destination" ne visent que les ports de chargement et de déchargement et pas nécessairement le point de chargement initial ou de déchargement final (qui peut être à l'intérieur des terres).

À compter de cette édition, les ports canadiens sont groupés en quatre régions maritimes.


Région de l'Atlantique. Comprend les ports situés sur les océans Atlantique et Arctique (dont ceux du nord du Québec, du nord de l'Ontario et du Manitoba) et sur une partie du golfe Saint-Laurent, à l'est des "eaux intérieures", telles qu'elles sont définies dans la Loi sur la marine marchande du Canada.

"La totalité des fleuves, rivières, lacs et autres eaux douces navigables, à l'intérieur du Canada, et le fleuve Saint-Laurent aussi loin vers la mer qu'une ligne droite tirée a) de Cap des Rosiers à la pointe occidentale de l'Île d'Anticosti, et b) de l'Île d'Anticosti à la rive nord du fleuve Saint-Laurent le long du méridien de longitude 63 degrés ouest".

Région du Saint-Laurent. Comprend les ports situés le long du Saint-Laurent, depuis la frontière Ontario-Québec vers l'est, le long de la rive nord jusqu'au méridien de longitude 63 degrés ouest, et le long de la rive sud jusqu'à Cap-des-Rosiers.

Région des Grands Lacs. Comprend les ports situés le long du Saint-Laurent à l'ouest de la frontière Ontario-Québec et ceux situés sur les Grands Lacs.

Région du Pacifique. Comprend les ports situés sur l'océan Pacifique.



Summary of Data Presented

Tables presented in this publication cover vessel activity and cargoes handled at Canadian ports in coastwise shipping by individual port, commodity type and tonnage. Also presented are the cargo tonnes handled by commodity and region as well as by province or territory, handling port and commodity. The vessel activity and cargo tonnes handled in coastwise shipping are also given by Canadian region and port as well as by province. Also presented are the cargo tonnes handled at selected ports by province of loading or unloading. Finally, the provincial or territorial origin and destination of selected commodities is presented as are tabulations on the nationality of vessels.

Table 12 summarizes the number of vessel arrivals and departures and cargo tonnes loaded and unloaded in domestic shipping from 1946 to 1983 inclusively.

For the purpose of presenting statistical data, Canadian ports are classified in alphabetical order within the four maritime regions: the Atlantic, the St. Lawrence River, the Great Lakes and the Pacific.

The list of Canadian ports and areas of handling is presented in Appendix A. The ports and areas of handling which are not listed in the appendix have been regrouped under the province name followed by n.e.s. (not elsewhere specified), except in Quebec and British Columbia. In addition to Quebec n.e.s., the other Quebec ports have been classified into two geographical areas of operation: Basse Côte-Nord and Quebec-North. British Columbia ports have been grouped into twenty-two designated areas of operation as shown at the end of the appendix.

The commodity list used for the purpose of presenting statistical data is presented in Appendix B. There are 83 potential categories of goods based on the Standard Commodity Classification of Statistics Canada. The commodity groups shown have been derived from the 624 classes of freight now used for this survey. Tabulations using the more detailed classification are available. The only non-specific category of goods is general cargo, representing only .47% of the total cargo handled.

Sommaire des données présentées


Les tableaux présentés dans cette publication portent sur les mouvements de navires et le volume des cargaisons manutentionnées dans les ports canadiens, selon le port de manutention, le genre de marchandises et le nombre de tonnes. On y présente également des données sur le nombre de tonnes manutentionnées selon le genre de marchandises et la région ainsi que des totalisations selon la province ou le territoire, le port de manutention et le genre de marchandises. Cette publication renferme également des données sur les mouvements des navires et le nombre de tonnes de marchandises manutentionnées au titre du cabotage par région canadienne et par port ainsi que par province. On y présente aussi le nombre de tonnes manutentionnées dans certains ports canadiens selon la province de chargement et de déchargement. En dernier lieu, on présente l'origine et la destination provinciale ou territoriale pour certaines marchandises ainsi que des totalisations selon la nationalité des navires.

Le tableau 12 fait le résumé du nombre de navires entrés et sortis et du tonnage de la cargaison chargée et déchargée au titre du cabotage, de 1946 à 1983 inclusivement.

Aux fins de la présentation des données statistiques, les ports canadiens ont été classés en ordre alphabétique dans les quatre régions maritimes suivantes: Atlantique, fleuve Saint-Laurent, Grands Lacs et Pacifique.

La liste des ports canadiens et des endroits de manutention est illustrée à l'Appendice A. Les ports ou les endroits de manutention non illustrés dans l'appendice ont été regroupés sous le nom de la province suivi de la mention n.d.a. (non disponible ailleurs), sauf au Québec et en Colombie-Britannique. En plus des ports regroupés sous l'appellation Québec n.d.a., les autres ports du Québec ont été classés en deux régions géographiques d'opération: la Basse Côte-Nord et Québec-Nord. En Colombie-Britannique, les ports ont été groupés en vingt-deux endroits désignés d'opération tel qu'indiqué à la fin de l'appendice.

La liste des marchandises utilisée aux fins de la présentation des données statistiques est illustrée à l'appendice B. Les 83 groupes de marchandises indiqués sont fondés sur les 624 catégories de marchandises maintenant utilisées aux fins de cette enquête. Les catégories de marchandises ont été établies à partir de la Classification type des produits de Statistique Canada. Les totalisations selon la ventilation plus détaillée des marchandises sont disponibles. Les marchandises diverses constituent la seule catégorie de marchandises qui ne soit pas définie, mais elles représentent seulement .47% du total des marchandises manutentionnées.



ANALYSIS

A comparative analysis of port activities in coastwise shipping between 1982 and 1983 reveals an increase in the number of vessel movements and the number of cargo tonnes handled.

Vessels arriving and departing in domestic shipping during 1983 amounted to 59,994 which was an increase of 4.56% from the previous year. The net register tonnage of these vessels totalled 196,424,954, an increase of 31.82% from 1982. Vessel arrivals numbered 30,363 with a net register tonnage of 98,409,171 and vessel departures totalled 29,631 with a net register tonnage of 98,015,783. Of the total vessel movements of 59,994 in domestic shipping, 40,969 or 68.29% were cargo movements. The statistical data on cargo distribution by country of vessel registry showed that 40,331 cargo vessels with Canadian registry carried 134 733 340 t or 99.66% of the total.

Domestic shipping at Canadian ports during this period increased 2.61% over 1982 to 140 580 909 t. Total cargo increased by 8 817 745 t.

Four provinces recorded increases in cargo tonnes handled, Prince Edward Island, 33.41% to 590 402 t; Nova Scotia, 22.74% to 6 528 662 t; Quebec, 14.10% to 40 092 734 t; and Ontario, 11.98% to 42 582 651 t. In terms of tonnage, the most notable increases were registered in Quebec, 4 954 069 t and in Ontario, 4 556 641 t. The remaining provinces and territories reported decreases ranging from - 23.52% in the Northwest Territories to - 3.09% in Newfoundland. In terms of tonnage, the most notable decrease was recorded in British Columbia, - 1 659 420 t.

Traffic by Region

For the purpose of presenting information in this report, Canada has been divided into four maritime regions: the Atlantic, the St. Lawrence River, the Great Lakes and the Pacific.

The Atlantic region had the greatest volume of marine traffic with 22,347 vessel movements. In relative terms, these movements accounted for 37.25% of the total domestic traffic reported in Canada. However, this region accounted for the lowest share in domestic marine cargo handled in Canada, with only 13 726 543 t or 10.15% of the total. The vast majority (67.57%) of the tonnes handled were composed of fuel oil (4 690 640 t), gasoline (2 413 944 t) and crude petroleum (2 170 789 t).

ANALYSE

Une analyse comparative de l'activité portuaire au titre du cabotage entre 1982 et 1983 permet de noter une augmentation dans le nombre de mouvements de navires et dans le nombre de tonnes de marchandises manutentionnées.

En 1983, le nombre d'arrivées et de départs de navires en cabotage s'est chiffré à 59,994 soit une augmentation de 4.56% par rapport à l'année précédente. La jauge nette au registre de ces navires totalisait 196,424,954 tonneaux, soit une augmentation de 31.82% par rapport à 1982. Les arrivées de navires dont la jauge nette au registre s'établissait à 98,409,171 tonneaux totalisaient 30,363 et les départs de navires dont la jauge nette se chiffrait à 98,015,783 tonneaux totalisaient 29,631. Sur le total de 59,994 mouvements de navires enregistrés au titre du cabotage, 40,969 ou 68.29% représentent des mouvements avec marchandises. Les données statistiques portant sur la répartition des cargaisons en fonction du pavillon d'immatriculation du navire ont montré que 40,331 cargos battant pavillon canadien avaient transporté 134 733 340 t ou 99.66% du total.

Durant cette même période, le transport de marchandises en cabotage aux ports canadiens a augmenté de 2.61% par rapport à 1982 pour atteindre 140 580 909 t. Le volume total de marchandises a augmenté de 8 817 745 t.

Quatre provinces ont enregistré des augmentations dans le nombre de tonnes de marchandises manutentionnées: l'Île-du-Prince-Édouard, 33.41% avec 590 402 t; la Nouvelle-Écosse, 22.74% avec 6 528 662 t; le Québec, 14.10% avec 40 092 734 t; et l'Ontario, 11.98% avec 42 582 651 t. En terme de tonnage, les augmentations les plus importantes furent enregistrées au Québec, 4 954 069 t et en Ontario, 4 556 641 t. Dans les autres provinces et territoires, des diminutions variant de - 23.52% dans les Territoires du Nord-Ouest à - 3.09% à Terre-Neuve ont été enregistrées. En terme de tonnage, la diminution la plus notable fut notée en Colombie-Britannique, - 1 659 420 t.

Trafic par région

Aux fins de présentation des données statistiques, le Canada a été divisé en quatre régions maritimes, soit: l'Atlantique, le fleuve Saint-Laurent, les Grands Lacs et le Pacifique.

La région de l'Atlantique a connu le plus important volume de trafic maritime, soit 22,347 mouvements de navires. En termes relatifs, ces mouvements représentent 37.25% du total des mouvements nationaux enregistrés au Canada. Cependant, cette région a enregistré la plus faible part du tonnage de marchandises manutentionnées au titre du cabotage au Canada avec seulement 13 726 543 t ou 10.15% du total. La grande majorité (67.57%) des tonnes manutentionnées étaient composées de mazout (4 690 640 t), d'essence (2 413 944 t) et de pétrole brut (2 170 789 t).

The Pacific region ranked second in terms of number of vessel arrivals and departures with a total of 20,826 or 34.71% of the Canadian total. This region ranked first in terms of cargo, handling 45 135 538 t or 32.11% of the country's total. It should be noted that vessel arrivals and departures at British Columbia ports are understated as the **S.4 Towboat and Ferry Operators Shipping Report** does not require any reporting of ballast movements. Logs and bolts (19 328 432 t), pulpwood (7 753 204 t) and sand and gravel (4 699 462 t) were the three major commodities handled.

The St. Lawrence River region ranked third in terms of volume of marine traffic with 9,090 vessel movements or 15.15% of the Canadian total. The weight of cargo totalled 39 136 177 t, or 27.84% of all cargo. The major commodities handled were wheat (12 223 440 t), fuel oil (5 379 395 t) and iron ore, concentrate and scrap (4 802 035 t).

The Great Lakes region ranked second in terms of total volume of cargo loaded and unloaded with 42 582 651 t, or 30.29% of the Canadian total. However, the total marine traffic in this region accounted for only 12.89% of the Canadian total or 7,731 vessel movements. The major commodities handled were wheat (15 305 060 t), iron ore, concentrate and scrap (6 431 306 t) and coal (4 688 330 t).

The relative importance of loadings and unloadings varies widely from area to area. The percentage of cargo loaded and unloaded in each region is as follows: Atlantic, 40.27% and 59.73%; St. Lawrence River, 35.78% and 64.22%; Great Lakes, 66.21% and 33.79%; Pacific, 50.00% and 50.00%.

The areas most active in the loading of goods were the Great Lakes and the Pacific regions, which respectively accounted for 40.11% and 32.11% of total cargo loadings at Canadian ports, followed in order by the St. Lawrence River and the Atlantic, with 19.92% and 7.86% respectively. The St. Lawrence River region accounted for 35.76% of the total cargo unloaded in Canadian ports, while the other three regions had the following shares: Pacific, 32.11%; Great Lakes, 20.47%; Atlantic, 11.66%.

La région du Pacifique occupait le second rang en ce qui a trait au nombre de navires qui ont quitté ou accosté dans ses ports avec un total de 20,826 ou 34.71% du total canadien. Cette région occupait le premier rang pour le volume de marchandises manutentionnées avec 45 135 538 t, soit 32.11% du total au pays. Il convient de signaler que le nombre d'arrivées et de départs de navires dans les ports de Colombie-Britannique est inférieur à ce qu'il devrait être en réalité étant donné que la formule S.4 - **Exploitants de remorqueurs et de traversiers** ne demande pas d'enregistrer les mouvements sur lest. Les billes et billots (19 328 432 t), le bois à pâte (7 753 204 t) et le sable et gravier (4 699 462 t) ont été les trois principales marchandises manutentionnées.

En terme de volume de trafic maritime, la région du fleuve Saint-Laurent vient au troisième rang avec 9,090 mouvements de navires ou 15.15% du total canadien. Le poids de la cargaison manipulée s'est élevé à 39 136 177 t, soit 27.84% du total. Les principales marchandises manutentionnées ont été le blé (12 223 440 t), le mazout (5 379 395 t) et le minerai de fer, concentré et ferraille (4 802 035 t).

En terme de volume de marchandises chargées et déchargées, la région des Grands Lacs a connu la deuxième plus forte concentration, totalisant 42 582 651 t ou 30.29% du total canadien. Toutefois, la part globale du trafic maritime dans cette région ne représente que 12.89% du total canadien ou 7,731 mouvements de navires. Les principales marchandises manutentionnées ont été le blé (15 305 060 t), le minerai de fer, concentré et ferraille (6 431 306 t) et la houille (4 688 330 t).

L'importance relative entre les chargements et les déchargements varie énormément entre les différentes régions. Les pourcentages de cargaisons chargées et déchargées dans chacune des régions se lisent respectivement comme suit: Atlantique, 40.27% et 59.73%; fleuve Saint-Laurent, 35.78% et 64.22%; Grands Lacs, 66.21% et 33.79%; Pacifique, 50.00% et 50.00%.

Les zones d'opérations les plus actives dans le chargement de marchandises furent les Grands Lacs et le Pacifique avec respectivement 40.11% et 32.11% du volume enregistré dans les ports canadiens. Suivirent le Saint-Laurent et l'Atlantique avec respectivement 19.92% et 7.86% du total exprimé. Le volume de marchandises déchargées dans la région du fleuve Saint-Laurent représente 35.76% du total canadien. La part globale de chacune des trois autres régions s'établit comme suit: Pacifique, 32.11%, Grands Lacs, 20.47% et Atlantique, 11.66%.

Cargo handled

The commodities which made up the highest volume of cargo unloaded (or loaded) in coastwise shipping in 1983 with their respective increase or decrease over 1982 were as follows: wheat, + 12.99% to 13 847 775 t; fuel oil, - 13.06% to 7 330 888 t; logs and bolts, - 10.85% to 9 664 216 t; iron ore, concentrate and scrap, + 48.68% to 5 725 126 t; pulpwood, - 2.60% to 4 473 514 t; gasoline, - 8.17% to 3 407 092 t; barley, + 2.71% to 3 163 508 t; sand and gravel, - 2.66% to 2 735 189 t (136 t of silica sand excluded); coal, + 20.60% to 2 601 874 t; and crude petroleum, + 91.21% to 2 491 812 t. These ten commodities represented 78.87% of the total cargo unloaded (or loaded) in domestic shipping in 1983 as compared with 80.50% in 1982.

Port Activity

The ports which handled the highest volume of cargo in coastwise shipping in this period and their respective tonnages handled were as follows: Thunder Bay (20 890 026 t), Montréal (11 215 199 t), Québec (6 272 534 t), Vancouver (6 761 990 t), Hamilton (4 183 526 t), Port Cartier (4 050 833 t), Halifax (3 978 879 t), Nanticoke (3 624 022 t), Baie Comeau (3 282 310 t) and Sorel (3 205 912 t). These ports handled 50.00% of the total cargo handled in domestic shipping. Of these ten ports, only Quebec (including Lévis) reported a lower tonnage (- 2.74%) in comparison with the previous year, while the remaining ports registered tonnage increases ranging from 39.10% in Halifax to 5.89% at Port Cartier. The first five ports handled 35.09% of the total cargo handled.

The major commodities handled at Thunder Bay were wheat, 13 216 833 t, barley, 3 157 621 t and coal, 2 020 600 t. Prime receivers of domestic cargo traffic from Thunder Bay in interprovincial trade were Quebec ports, which received 14 791 546 t or 72.03% of the total. Other Ontario ports received 5 512 858 t or 26.84%. Loadings accounted for 98.30% of total cargo handled at Thunder Bay and unloadings accounted for 1.70%.

The port of Montréal loaded 5 517 828 t including 2 482 458 t of crude petroleum, 1 867 414 t of fuel oil and 876 826 t of gasoline. The ports of Quebec, 1 997 280 t (36.20%), Nova Scotia, 1 531 569 t (27.76%) and New Brunswick, 1 198 761 t (21.73%) unloaded the majority (85.69%) of the cargo

Cargaison manutentionnée

Les principales marchandises de cabotage qui ont été déchargées (ou chargées) en 1983 figurent, ci-après, avec leur augmentation ou leur diminution par rapport à 1982: le blé, + 12.99% avec 13 847 775 t; le mazout, - 13.06% avec 7 330 888 t; les billes et billots, - 10.85% avec 9 664 216 t; le minerai de fer, concentré et ferraille, + 48.68% avec 5 725 126 t; le bois à pâte, - 2.60% avec 4 473 514 t; l'essence, - 8.17% avec 3 407 092 t; l'orge, + 2.71% avec 3 163 508 t; le sable et gravier, - 2.66% avec 2 735 189 t (136 t de sable de silice exclue); la houille, + 20.60% avec 2 601 874 t; et le pétrole brut, + 91.21% avec 2 491 812 t. Ces dix marchandises ont compté, à elles seules, pour 78.87% du total des marchandises de cabotage déchargées (ou chargées) au cours de 1983 comparé à 80.50% en 1982.

Activité portuaire

Les ports qui ont manutentionné le plus fort volume de marchandises de cabotage au cours de la période considérée, et leur tonnage respectif ont été: Thunder Bay (20 890 026 t), Montréal (11 215 199 t), Québec (6 272 534 t), Vancouver (6 761 990 t), Hamilton (4 183 526 t), Port Cartier (4 050 833 t), Halifax (3 978 879 t), Nanticoke (3 624 022 t), Baie Comeau (3 282 310 t) et Sorel (3 205 912 t). Ces ports ont manutentionné 50.00% du total des marchandises de cabotage. Parmi ces dix ports, seul le port de Québec (incluant Lévis) a enregistré un tonnage inférieur (- 2.74%) à celui de l'année précédente, alors que les autres ports ont enregistré des hausses s'échelonnant de 39.10% à Halifax à 5.89% à Port Cartier. Les cinq premiers ports ont, quant à eux, manutentionné 35.09% du total.

Les principales marchandises manutentionnées à Thunder Bay ont été le blé, 13 216 833 t, l'orge, 3 157 621 t et la houille, 2 020 600 t. Les marchandises transportées en régime de cabotage provenant de Thunder Bay étaient surtout destinées aux ports du Québec, lesquels ont reçu 14 791 546 t soit 72.03% du total. Les autres ports de l'Ontario ont reçu, quant à eux, 5 512 858 t ou 26.84%. Les chargements représentent 98.30% du total des marchandises manutentionnées à Thunder Bay et les déchargements, 1.70%.

Le port de Montréal a chargé 5 517 828 t, y compris 2 482 458 t de pétrole brut, 1 867 414 t de mazout et 876 826 t d'essence. Les ports du Québec, 1 997 280 t (36.20%), de la Nouvelle-Écosse, 1 531 569 t (27.76%) et du Nouveau-Brunswick, 1 198 761 t (21.73%) ont déchargé la majorité (85.69%) de la cargaison expédiée de

shipped from Montréal. Wheat, 2 923 278 t, fuel oil, 763 116 t and salt, 647 558 t accounted for 76.07% of total cargo unloadings, which amounted to 5 697 371 t. Ontario ports shipped 4 648 917 t or 81.60% of the cargo tonnes unloaded in Montréal.

The major commodities unloaded at Québec were wheat, 2 960 671 t and barley, 1 066 662 t, which accounted respectively for 52.29% and 18.84% of the unloadings. Ontario and Quebec ports shipped respectively 4 315 457 t (76.22%) and 1 200 894 t (21.21%) of the cargo tonnes unloaded at the port of Québec. Cargo shipped to other Quebec ports accounted for 60.51% of the loadings as compared with 17.44% of the shipments bound for Newfoundland ports. Fuel oil, 396 462 t and gasoline, 112 877 t were the two major commodities loaded at Québec. Unloadings amounted to 5 661 897 t (90.26%) and loadings to 610 637 t (9.74%).

Cargo loaded and unloaded at the port of Vancouver were 2 789 150 t and 3 972 840 t respectively. Major commodities handled were sand and gravel, which amounted to 1 425 637 t, of which 1 418 320 t were unloaded and 7 317 t were loaded, fuel oil, which totalled 1 167 634 t all loaded and limestone, which amounted to 636 708 t, of which 633 175 t were unloaded and 3 533 t were loaded. These three commodities represented 51.40% of the cargo handled in domestic shipping. The total cargo unloaded in Vancouver was loaded in British Columbia.

The major commodity handled at the port of Hamilton was iron ore, concentrate and scrap, which totalled 3 914 518 t all unloaded. This represented 94.80% of the 4 129 339 t unloaded in that port, the majority coming from Quebec ports, 3 221 365 t (78.01%) and from Ontario ports, 847 661 t (20.53%).

Interprovincial trade

Ontario and Quebec were the two major trading partners in domestic shipping. Ontario shipped 17 469 719 t or 61.96% of its loadings to Quebec ports while Quebec shipped 3 866 571 t or 26.48% of its loadings to Ontario ports. These tonnages represented respectively 68.53% and 26.87% of the cargo tonnes unloaded in Quebec and in Ontario.

Of the 22 567 770 t of cargo loaded in British Columbia, 22 567 767 t were unloaded in British Columbia. Quebec shipped 46.14% of its loadings or 6 736 923 t within its own market, while in other provinces, the ratios were as follows: Newfoundland, 49.46% (142 088 t); Nova Scotia, 16.46% (564 132 t); New Brunswick, 2.07% (24 756 t); Ontario, 36.89% (10 400 169 t).

Montréal. Le blé, 2 923 278 t, le mazout, 763 116 t et le sel, 647 558 t ont totalisé 76.07% du tonnage total de marchandises déchargées, lequel s'établissait à 5 697 371 t. Les ports de l'Ontario ont expédié 4 648 917 t ou 81.60% des marchandises déchargées à Montréal.

Les principales marchandises déchargées à Québec ont été le blé, 2 960 671 t et l'orge, 1 066 662 t, lesquelles représentent 52.29% et 18.84% respectivement des déchargements. Les ports de l'Ontario et du Québec ont expédié respectivement 4 315 457 t (76.22%) et 1 200 894 t (21.21%) des tonnes de marchandises déchargées au port de Québec. La cargaison dirigée vers les autres ports du Québec équivaut à 60.51% des chargements comparé à 17.44% pour les expéditions dirigées vers les ports de Terre-Neuve. Les deux principales marchandises chargées à Québec ont été le mazout, 396 462 t et l'essence, 112 877 t. Les déchargements se sont élevés à 5 661 897 t (90.26%) et les chargements à 610 637 t (9.74%).

La cargaison chargée et déchargée au port de Vancouver fut de 2 789 150 t et 3 972 840 t respectivement. Les principales marchandises manutentionnées ont été le sable et gravier dont le volume s'est chiffré à 1 425 637 t, dont 1 418 320 t ont été déchargées et 7 317 t ont été chargées, le mazout dont le volume a atteint 1 167 634 t, toutes chargées et le calcaire avec 636 708 t, dont 633 175 t ont été déchargées et 3 533 t ont été chargées. Ces trois produits représentent 51.40% des marchandises manutentionnées en régime de cabotage. La totalité de la cargaison déchargée à Vancouver provenait de la Colombie-Britannique.

La principale marchandise manutentionnée au port de Hamilton a été le minéral de fer, concentré et ferraille qui a atteint 3 914 518 t toutes déchargées. Ceci représente 94.80% des 4 129 339 t déchargées à ce port, la plus grande partie provenant des ports du Québec, 3 221 365 t (78.01%) et des ports de l'Ontario, 847 661 t (20.53%).

Commerce interprovincial

L'Ontario et le Québec ont été les deux principaux partenaires commerciaux en ce qui concerne le cabotage. L'Ontario a expédié 17 469 719 t ou 61.96% de ses chargements au Québec alors que le Québec a expédié 3 866 571 t ou 26.48% de ses chargements vers l'Ontario. Ces tonnages représentent respectivement 68.53% et 26.87% des tonnes de marchandises déchargées au Québec et en Ontario.

Parmi les 22 567 770 t de marchandises chargées en Colombie-Britannique, 22 567 767 t furent déchargées en Colombie-Britannique. Le Québec a expédié 46.14% de ses chargements ou 6 736 923 t sur son propre marché, alors que dans les autres provinces, les ratios sont les suivants: Terre-Neuve, 49.46% (142 088 t); Nouvelle-Ecosse, 16.46% (564 132 t); Nouveau-Brunswick, 2.07% (24 756 t); Ontario, 36.89% (10 400 169 t).

The total cargo unloaded (22 567 767 t) in British Columbia was from British Columbia. In other provinces, the percentages of interprovincial trade were as follows: Newfoundland, 6.35%; Prince Edward Island, 0%; Nova Scotia, 18.19%; New Brunswick, 1.38%; Quebec, 26.43%; Ontario, 72.28%; Manitoba and Northwest Territories, 0%.

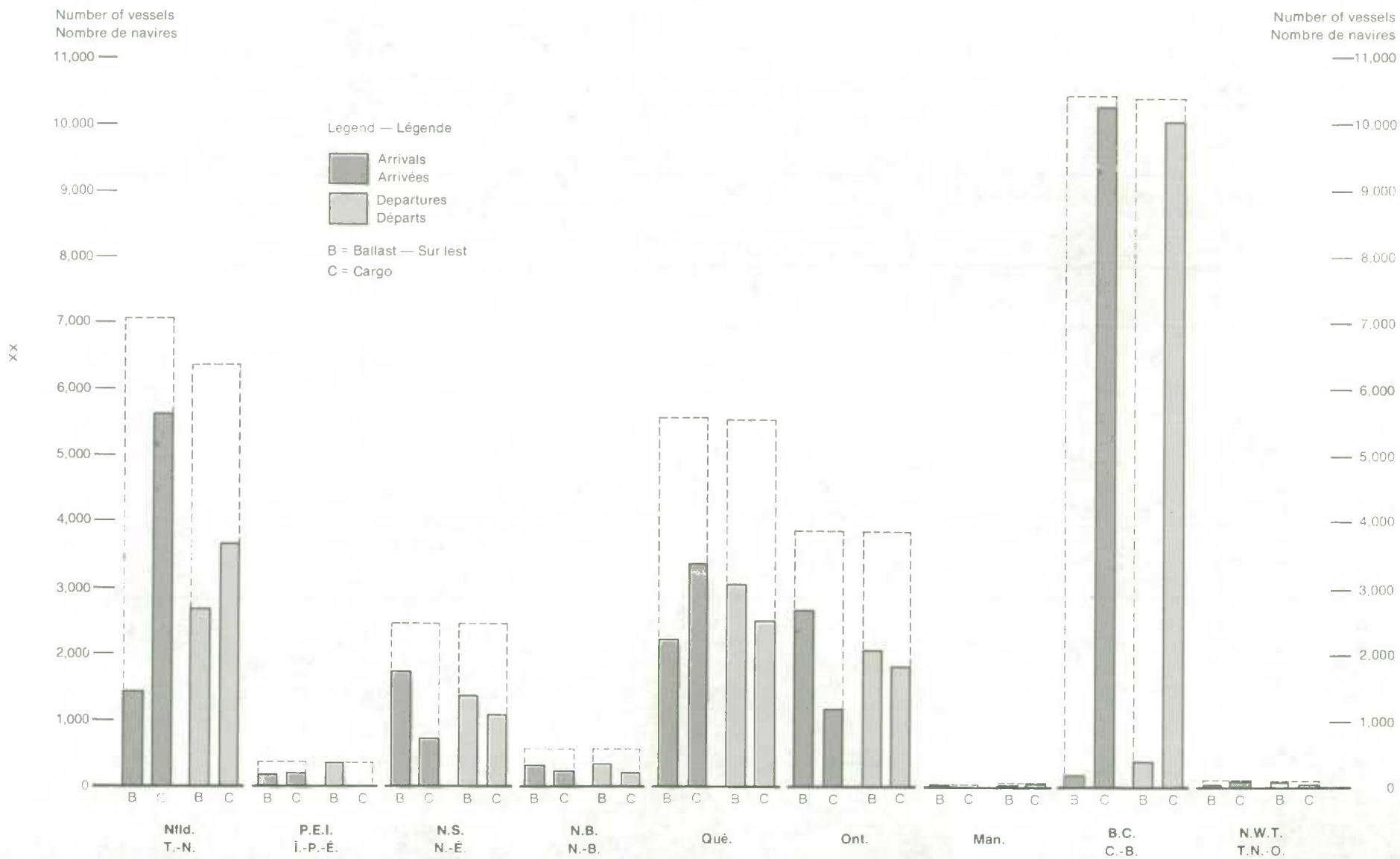
La totalité de la marchandise déchargée (22 567 767 t) en Colombie-Britannique provenait de Colombie-Britannique. Dans les autres provinces, les pourcentages de commerce intraprovincial furent: Terre-Neuve, 6.35%; Ile-du-Prince-Edouard, 0%; Nouvelle-Ecosse, 18.19%; Nouveau-Brunswick, 1.38%; Québec, 26.43%; Ontario, 72.28%; Manitoba et Territoires du Nord-Ouest, 0%.

Chart — 1

Number of Ballast and Cargo Vessel Movements at Canadian Ports, in Coastwise Shipping, by Province and Territory — 1983

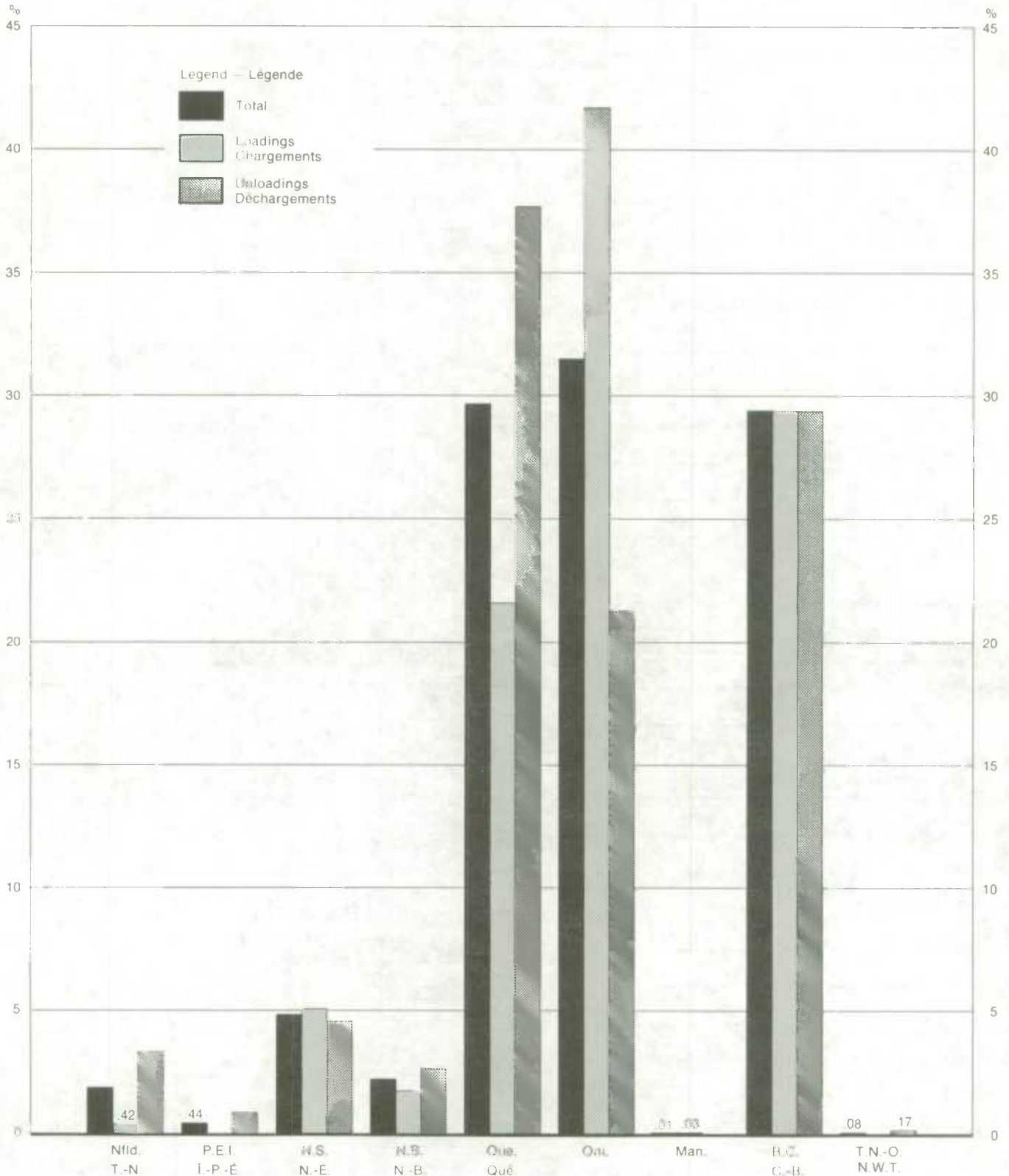
Nombre de mouvements de navires sur lest et avec cargo aux ports canadiens, en navigation côtière, par province et territoire — 1983

Graphique — 1



**Distribution of Cargo Tonnes Handled at Canadian Ports,
by Province and Territory — 1983**


**Répartition du nombre de tonnes de marchandises manutentionnées
dans les ports canadiens, par province et territoire — 1983**



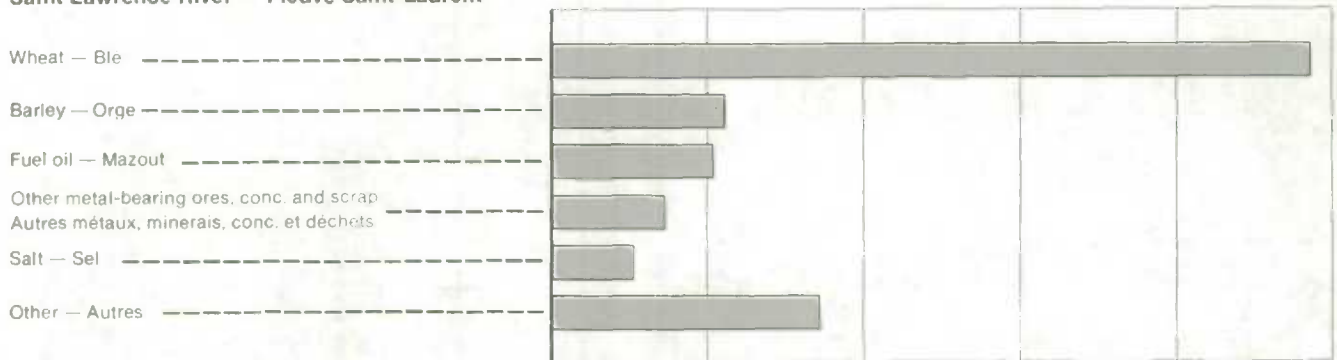
Distribution of Major Commodity Groupings Unloaded at Canadian Ports, by Geographical Area — 1983

Répartition de groupes principaux de marchandises déchargées dans les ports canadiens, par région géographique — 1983


Atlantic — Atlantique



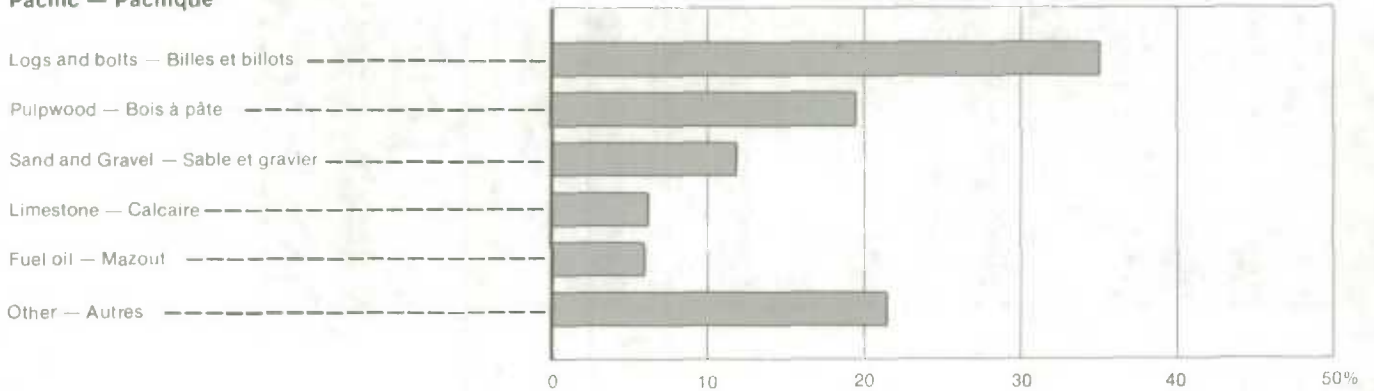
Saint Lawrence River — Fleuve Saint-Laurent



Great Lakes — Grands Lacs



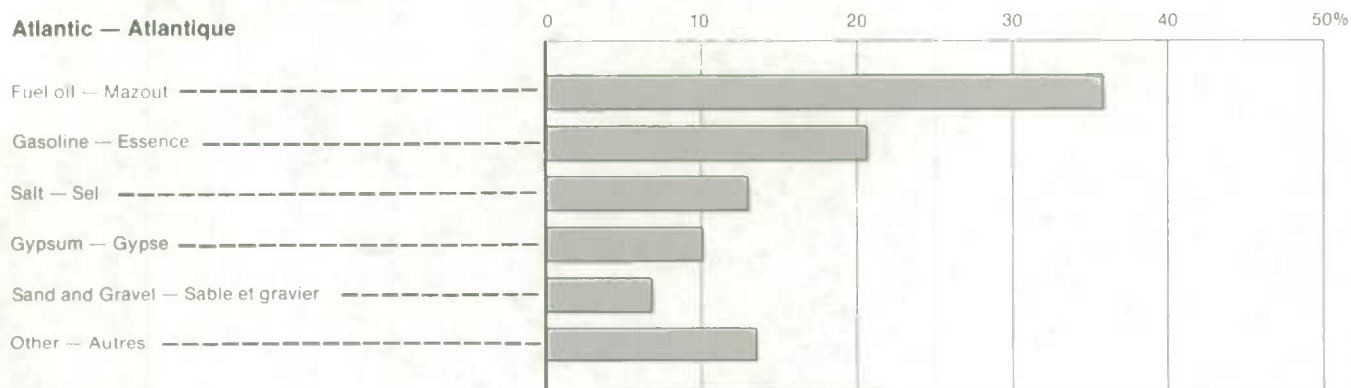
Pacific — Pacifique



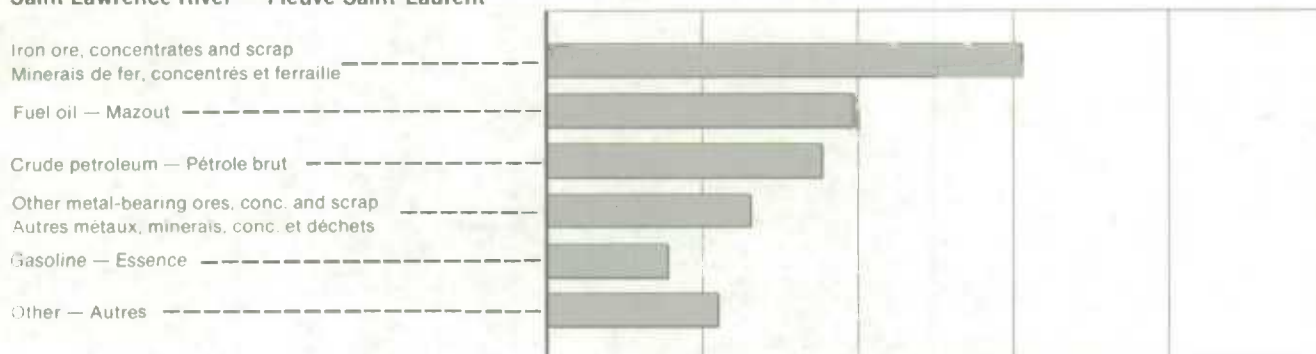
Distribution of Major Commodity Groupings Loaded at Canadian Ports, by Geographical Area — 1983

Répartition de groupes principaux de marchandises chargées dans les ports canadiens par région géographique — 1983

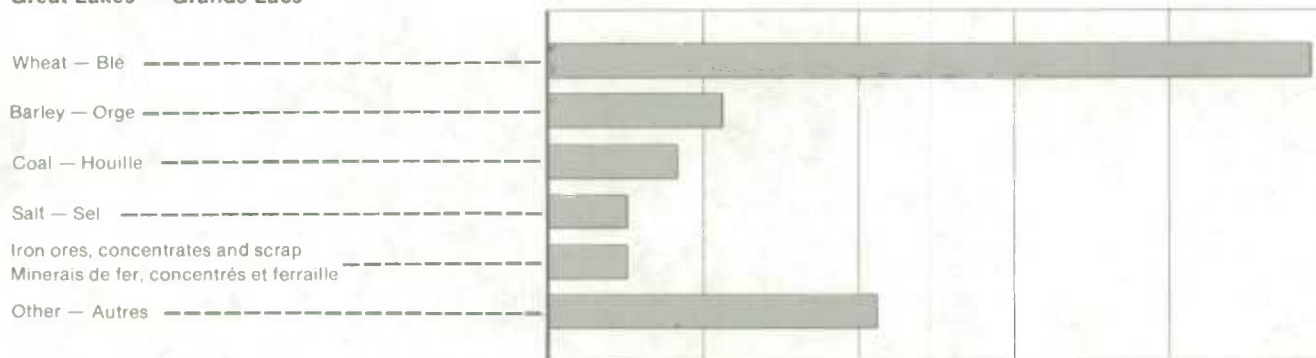
Atlantic — Atlantique



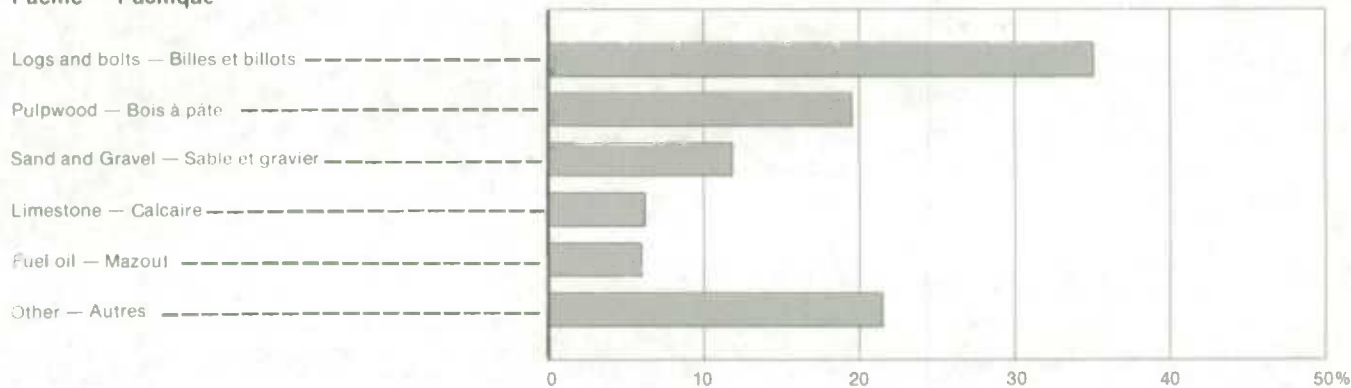
Saint Lawrence River — Fleuve Saint-Laurent




Great Lakes — Grands Lacs



Pacific — Pacifique





STATISTICAL TABLES

TABLEAUX STATISTIQUES

TABLE 1: CARGO TONNES LOADED AND UNLOADED AT CANADIAN PORTS IN COASTWISE SHIPPING, BY PROVINCE OR TERRITORY, BASELINE PORT AND TERRITORY, 1983

NO.	PORTS BY PROVINCE	CODE	COMMODITY DESCRIPTION	CARGO TONNES LOADED	CARGO TONNES UNLOADED	CARGO TONNES HANDLED
NEWFOUNDLAND						
ARGENTIA						
1		17000	BEVERAGES	-	2	2
2		27969	SALT	-	2 900	2 900
3		40400	METALLIC SALTS & PEROXYSALTS OF INORGANIC ACIDS	-	9 614	9 614
4		99500	GENERAL CARGO	-	13	13
5			PORT TOTAL	-	12 529	12 529
BAY VERTE						
6		27969	SALT	-	5 400	5 400
7		43100	GASOLINE	-	2 859	2 859
8		43200	FUEL OIL	-	21 281	21 281
9			PORT TOTAL	-	29 540	29 540
BAY ROBERTS						
10		03000	FISH	-	32	32
11		05000	DAIRY PRODUCTS, EGGS AND HONEY	-	-	1
12		14000	OTHER FOODS, FOOD MATERIALS AND FOOD PREPARATIONS	5	-	5
13		17000	BEVERAGES	2	-	2
14		27969	SALT	-	33 230	33 230
15		33100	LUMBER AND SAWN TIMBER	5	-	5
16		43100	GASOLINE	10	-	10
17		43990	OTHER PETROLEUM AND COAL PRODUCTS	-	-	-
18		44999	OTHER IRON, STEEL AND ALLOYS	-	-	-
19		46000	METAL FABRICATED BASIC PRODUCTS	5	-	5
20		55199	MACHINERY	18	-	18
21		63799	TRANSPORTATION AND COMMUNICATION EQUIPMENT	6	32	38
22		77199	EQUIPMENT, N.E.S.	-	-	-
23		92199	PERSONAL AND HOUSEHOLD GOODS	12	12	24
24		99500	GENERAL CARGO	56	11	67
25			PORT TOTAL	120	33 318	33 438
BELL ISLAND						
26		43100	GASOLINE	-	1 043	1 043
27		43200	FUEL OIL	-	878	878
28			PORT TOTAL	-	1 921	1 921
BOTWOOD						
29		27969	SALT	-	7 250	7 250
30		42999	OTHER CHEMICALS AND RELATED PRODUCTS	-	8 840	8 840
31		43100	GASOLINE	-	44 292	44 292
32		43200	FUEL OIL	-	86 521	86 521
33			PORT TOTAL	-	146 903	146 903
BURGEO						
34		03000	FISH	5	23	28
35		05000	DAIRY PRODUCTS, EGGS AND HONEY	2	113	114
36		14000	OTHER FOODS, FOOD MATERIALS AND FOOD PREPARATIONS	29	119	148
37		15000	FODDER AND FEED (EXCEPT UNMILLED CEREALS)	758	-	758
38		17000	BEVERAGES	13	392	405
39		27969	SALT	-	33	33
40		33100	LUMBER AND SAWN TIMBER	4	501	505
41		38999	TEXTILE FABRICATED MATERIALS	-	1	2
42		42999	OTHER CHEMICALS AND RELATED PRODUCTS	1	2	3
43		43100	GASOLINE	-	4 107	4 107
44		43200	FUEL OIL	5	8 098	8 102
45		43990	OTHER PETROLEUM AND COAL PRODUCTS	-	1	2
46		44999	OTHER IRON, STEEL AND ALLOYS	-	-	-
47		46000	METAL FABRICATED BASIC PRODUCTS	5	105	111
48		47500	CEMENT (INCL. CEMENT AND CONCRETE BASIC PRODUCTS)	-	154	154
49		47999	OTHER NON-METALLIC MINERAL BASIC PRODUCTS	-	4	4
50		55199	MACHINERY	-	2	2
51		63799	TRANSPORTATION AND COMMUNICATION EQUIPMENT	5	10	15
52		77199	EQUIPMENT, N.E.S.	-	4	4
53		92199	PERSONAL AND HOUSEHOLD GOODS	1	9	10
54		96999	MISCELLANEOUS	3	2	5
55		99500	GENERAL CARGO	165	136	301
56			PORT TOTAL	996	13 816	14 812

COMMENTS MAY NOT ADD UP TO TOTALS DUE TO ROUNDING

TABLEAU 1: TONNAGE DE LA CARGAISON CHARGÉE ET DÉCHARGÉE DANS LES PORTS CANADIENS AU TITRE DU CABOTAGE, SELON LA PROVINCE OU LE TERRITOIRE, LE PORT DE MANUTENTION ET LA MARCHANDISE, 1983

NO.	PORTS PAR PROVINCE	CODE	DESCRIPTION DE LA MARCHANDISE	TONNAGE DE LA CARGAISON CHARGÉE	TONNAGE DE LA CARGAISON DÉCHARGÉE	TONNAGE DE LA CARGAISON MANUTENTIONNÉE
TERRE-NEUVE						
ARGENTIA						
1		17000	BOISSONS	-	2	2
2		27969	SEL	-	2 900	2 900
3		40400	SELS ET PÉRELS MÉTALLIQUES	-	9 614	9 614
4			D'ACIDES INORGANIQUES	-		
5		99500	FRET GÉNÉRAL	-	13	13
			TOTAL DU PORT	-	12 529	12 529
BAIE VERTE						
6		27969	SEL	-	5 400	5 400
7		43100	ESSENCE	-	2 859	2 859
8		43200	MAZOUT	-	21 281	21 281
9			TOTAL DU PORT	-	29 540	29 540
BAY ROBERTS						
10		03000	POISSON	-	32	32
11		05000	PRODUITS LAITIERS, ŒUFS ET MIEL	-	-	1
12		14000	AUTRES ALIMENTS, INGR. ET PREPS. ALIMENTAIRES	5	-	5
13		17000	BOISSONS	2	-	2
14		27969	SEL	-	33 230	33 230
15		33100	BOIS DE CONSTRUCTION ET SCIAGES	5	-	5
16		43100	ESSENCE	10	-	10
17		43990	AUTRES PRODUITS DU PÉTROLE ET DE LA HOUILLE	-	-	-
18		44999	FER, ACIER ET ALLIAGES, AUTRES	-	-	-
19		46000	DEMI-PRODUITS DE BASE EN MÉTAL	5	-	5
20		55199	MACHINERIE	18	-	18
21		63799	MATÉRIEL DE TRANSPORT ET DE COMMUNICATIONS	6	32	38
22		77199	MATÉRIEL, N.D.A.	-	-	-
23		92199	ARTICLES DE SOINS PERSONNELS ET ARTICLES MÉNAGERS	12	12	24
24		99500	FRET GÉNÉRAL	56	11	67
25			TOTAL DU PORT	120	33 318	33 438
BELL ISLAND						
26		43100	ESSENCE	-	1 043	1 043
27		43200	MAZOUT	-	878	878
28			TOTAL DU PORT	-	1 921	1 921
FOOTWOOD						
29		27969	SEL	-	7 250	7 250
30		42999	AUTRES PRODUITS CHIMIQUES ET CONNEXES	-	8 840	8 840
31		43100	ESSENCE	-	44 292	44 292
32		43200	MAZOUT	-	86 521	86 521
33			TOTAL DU PORT	-	146 903	146 903
MURGO						
34		03000	POISSON	5	23	28
35		05000	PRODUITS LAITIERS, ŒUFS ET MIEL	2	113	114
36		14000	AUTRES ALIMENTS, INGR. ET PREPS. ALIMENTAIRES	29	119	148
37		15000	FOURAGE ET ALIMENTS POUR ANIMAUX (SAUF CÉRÉALES NON MOULUES)	758	-	758
38		17000	BOISSONS	13	392	405
39		27969	SEL	-	33	33
40		33100	BOIS DE CONSTRUCTION ET SCIAGES	4	501	505
41		38999	DEMI-PRODUITS EN TEXTILES	-	1	2
42		42999	AUTRES PRODUITS CHIMIQUES ET CONNEXES	1	2	3
43		43100	ESSENCE	-	4 107	4 107
44		43200	MAZOUT	5	8 098	8 102
45		43990	AUTRES PRODUITS DU PÉTROLE ET DE LA HOUILLE	-	1	2
46		44999	FER, ACIER ET ALLIAGES, AUTRES	-	-	-
47		46000	DEMI-PRODUITS DE BASE EN MÉTAL	5	105	111
48		47500	CIMENT (INCL. CIMENT ET PRODUITS DE BASE EN CIMENT ET EN BET)	-	154	154
49		47999	AUTRES PRODUITS MINÉRAUX NON MÉTALLIQUES DE BASE	-	4	4
50		55199	MACHINERIE	-	2	2
51		63799	MATÉRIEL DE TRANSPORT ET DE COMMUNICATIONS	5	10	15
52		77199	MATÉRIEL, N.D.A.	-	4	4
53		92199	ARTICLES DE SOINS PERSONNELS ET ARTICLES MÉNAGERS	1	9	10
54		96999	DIVERS	3	2	5
55		99500	FRET GÉNÉRAL	165	136	301
56			TOTAL DU PORT	996	13 816	14 812

LES CHIFFRES AYANT ÉTÉ ARRONDIS, LA SOMME DES COMPOSANTES PEUT NE PAS CORRÉSPONDER AUX TOTAUX

TABLE 1: CARGO TONNES LOADED AND UNLOADED AT CANADIAN PORTS IN COASTWISE SHIPPING, BY PROVINCE OR TERRITORY, HARBOR PORT AND COMMUNITY, 1980

NO.	PORT BY PROVINCE	CODE	CARGO DESCRIPTION	CARGO TONNAGE LOADED	CARGO TONNAGE UNLOADED	CARGO TONNAGE
NEWFOUNDLAND						
CARMANVILLE						
1		27969	SALT	-	1 050	1 050
2			PORT TOTAL	-	1 050	1 050
CATALINA						
3		27969	SALT	-	5 165	5 165
4		43100	GASOLINE	-	7 654	7 654
5		43200	FUEL OIL	-	7 033	7 033
6			PORT TOTAL	-	19 852	19 852
CLARENVILLE						
7		43100	GASOLINE	-	6 282	6 282
8		43200	FUEL OIL	-	6 753	6 753
9		43990	OTHER PETROLEUM AND COAL PRODUCTS	-	11 806	11 806
10			PORT TOTAL	-	24 841	24 841
CONE BY CHANCE						
11		27969	SALT	-	7 441	7 441
12			PORT TOTAL	-	7 441	7 441
CORNER BROOK						
13		05000	DAIRY PRODUCTS, EGGS AND HONEY	-	-	-
14		14000	OTHER FOODS, FOOD MATERIALS AND FOOD PREPARATIONS	2	-	2
15		27969	SALT	-	9 725	9 725
16		27979	SULPHUR	-	4 525	4 525
17		42999	OTHER CHEMICALS AND RELATED PRODUCTS	-	2 214	2 214
18		43100	GASOLINE	-	92 277	92 277
19		43200	FUEL OIL	-	174 550	174 550
20		44500	PLATE, SHEET AND STRIP STEEL	-	476	476
21		44999	OTHER IRON, STEEL AND ALLOYS	-	1 988	1 988
22		45000	NON-FERROUS METALS	-	1 239	1 239
23		47500	CEMENT (INCL. CEMENT AND CONCRETE BASIC PRODUCTS)	1 202	-	1 202
24		99500	GENERAL CARGO	6	-	6
25			PORT TOTAL	1 210	286 994	288 204
FORTUNE						
26		43100	GASOLINE	-	566	566
27		43200	FUEL OIL	-	1 802	1 802
28			PORT TOTAL	-	2 368	2 368
GOOSE BAY						
29		03000	FISH	21	173	193
30		05000	DAIRY PRODUCTS, EGGS AND HONEY	184	876	1 060
31		14000	OTHER FOODS, FOOD MATERIALS AND FOOD PREPARATIONS	122	3 602	3 724
32		17000	BEVERAGES	147	3 116	3 263
33		27969	SALT	-	9	9
34		33100	LUMBER AND SAWN TIMBER	396	2 259	2 655
35		38999	TEXTILE FABRICATED MATERIALS	3	33	36
36		42999	OTHER CHEMICALS AND RELATED PRODUCTS	95	296	391
37		43100	GASOLINE	225	6 946	7 171
38		43200	FUEL OIL	860	99 821	100 682
39		43990	OTHER PETROLEUM AND COAL PRODUCTS	12	378	389
40		44999	OTHER IRON, STEEL AND ALLOYS	6	44	50
41		46000	METAL FABRICATED BASIC PRODUCTS	179	1 728	1 907
42		47500	CEMENT (INCL. CEMENT AND CONCRETE BASIC PRODUCTS)	103	974	1 076
43		47999	OTHER NON-METALLIC MINERAL BASIC PRODUCTS	38	509	547
44		55195	MACHINERY	1 519	1 207	2 726
45		63799	TRANSPORTATION AND COMMUNICATION EQUIPMENT	1 209	1 559	2 768
46		77199	EQUIPMENT, N.E.S.	16	87	103
47		92199	PERSONAL AND HOUSEHOLD GOODS	238	290	528
48		96999	MISCELLANEOUS	24	12	36
49		99500	GENERAL CARGO	5 440	3 482	8 922
50			PORT TOTAL	10 836	127 399	138 235
GRAND BANK						
51		27969	SALT	-	900	900
52		43100	GASOLINE	-	2 118	2 118
53		43200	FUEL OIL	-	2 196	2 196
54			PORT TOTAL	-	5 214	5 214

COMBINED BY PORT AND BY PROVINCE TO TOTALS SET TO FOLLOWING

TABLEAU 1: TONNAGE DE LA CARGAISON CHARGÉE ET DÉCHARGÉE DANS LES PORTS CANADIENS AU TITRE DU CABOTAGE, SELON LA PROVINCE OU LE TERRITOIRE, LE PORT DE MANUTENTION ET LA MARCHANDISE, 1983

NO. PORTS PAR PROVINCE	CODE	DESCRIPTION DE LA MARCHANDISE	TONNAGE DE LA CARGAISON CHARGÉE	TONNAGE DE LA CARGAISON DÉCHARGÉE	TONNAGE DE LA CARGAISON MANUTENTIONNÉE
TERRE-NEUVE					
CARMANVILLE					
1	27969	SEL	-	1 050	1 050
2		TOTAL DU PORT	-	1 050	1 050
CATALINA					
3	27969	SEL	-	5 165	5 165
4	43100	ESSENCE	-	7 654	7 654
5	43200	MAZOUT	-	7 033	7 033
6		TOTAL DU PORT	-	19 852	19 852
CLAPENVILLE					
7	43100	ESSENCE	-	6 282	6 282
8	43200	MAZOUT	-	6 753	6 753
9	43990	AUTRES PRODUITS DU PÉTROLE ET DE LA HOUILLE	-	11 806	11 806
10		TOTAL DU PORT	-	24 841	24 841
CCME BY CHANCE					
11	27969	SEL	-	7 441	7 441
12		TOTAL DU PORT	-	7 441	7 441
CCFNER BROOK					
13	05000	PRODUITS LAITIERS, OEUFS ET MIEL	-	-	-
14	14000	AUTRES ALIMENTS, INGR. ET PREPS. ALIMENTAIRES	2	-	2
15	27969	SEL	-	9 725	9 725
16	27979	SOUFRE	-	4 525	4 525
17	42999	AUTRES PRODUITS CHIMIQUES ET CONNEXES	-	2 214	2 214
18	43100	ESSENCE	-	92 277	92 277
19	43200	MAZOUT	-	174 550	174 550
20	44500	TOLES, FEUILLES ET FEUILLARDS D'ACIER	-	476	476
21	44999	FER, ACIER ET ALLIAGES, AUTRES	-	1 988	1 988
22	45000	METALLS NON FERREUX	-	1 239	1 239
23	47500	CIMENT (INCL. CIMENT ET PRODUITS DE BASE EN CIMENT ET EN BET)	1 202	-	1 202
24	99500	FRET GENERAL	6	-	6
25		TOTAL DU PORT	1 210	286 994	288 204
FORTUNE					
26	43100	ESSENCE	-	566	566
27	43200	MAZOUT	-	1 802	1 802
28		TOTAL DU PORT	-	2 368	2 368
GOOSE BAY					
29	03000	POISSON	21	173	193
30	05000	PRODUITS LAITIERS, OEUFS ET MIEL	184	876	1 060
31	14000	AUTRES ALIMENTS, INGR. ET PREPS. ALIMENTAIRES	122	3 602	3 724
32	17000	BOISSONS	147	3 116	3 263
33	27969	SEL	-	9	9
34	33100	BOIS DE CONSTRUCTION ET SCIAGES	396	2 259	2 655
35	38999	DEMI-PRODUITS EN TEXTILES	3	33	36
36	42999	AUTRES PRODUITS CHIMIQUES ET CONNEXES	95	296	391
37	43100	ESSENCE	225	6 946	7 171
38	43200	MAZOUT	860	99 821	100 682
39	43990	AUTRES PRODUITS DU PÉTROLE ET DE LA HOUILLE	12	378	389
40	44999	FER, ACIER ET ALLIAGES, AUTRES	6	44	50
41	46000	DEMI-PRODUITS DE BASE EN METAL	179	1 728	1 907
42	47500	CIMENT (INCL. CIMENT ET PRODUITS DE BASE EN CIMENT ET EN BET)	103	974	1 076
43	47999	AUTRES PRODUITS MINERAUX NON METALLIQUES DE BASE	36	509	547
44	55199	MACHINERIE	1 519	1 207	2 726
45	63799	MATERIEL DE TRANSPORT ET DE COMMUNICATIONS	1 209	1 559	2 768
46	77199	MATERIEL, N.D.A.	16	87	103
47	92199	ARTICLES DE SOINS PERSONNELS ET ARTICLES MENAGEBS	238	290	528
48	96999	DIVERS	24	12	36
49	99500	FRET GENERAL	5 440	3 482	8 922
50		TOTAL DU PORT	10 836	127 399	138 235
GRAND BANK					
51	27969	SEL	-	900	900
52	43100	ESSENCE	-	2 118	2 118
53	43200	MAZOUT	-	2 196	2 196
54		TOTAL DU PORT	-	5 214	5 214

LES CHIFFRES AYANT ÉTÉ ARRONDIS, LA SOMME DES COMPOSANTES PEUT NE PAS CORRÉSPONDERE AUX TOTAUX

TABLE 1: CARGO TONNES LOADED AND UNLOADED AT CANADIAN PORTS IN COASTWISE SHIPPING, BY PROVINCE OR TERRITORY, HANDLING PORT AND COMMODITY, 1983

NO.	PORTS BY PROVINCE	CODE	COMMODITY DESCRIPTION	CARGO TONNES LOADED	CARGO TONNES UNLOADED	CARGO TONNES HANDLED
NEWFOUNDLAND						
HARBOUR BAYTON						
1		03000	FISH	27	-	27
2		05000	DAIRY PRODUCTS, EGGS AND HONEY	-	1	1
3		14000	OTHER FOODS, FOOD MATERIALS AND FOOD PREPARATIONS	1	63	64
4		15000	FODDER AND FEED (EXCEPT UNMILLED CEREALS)	301	-	301
5		17000	BEVERAGES	4	-	5
6		33100	LUMBER AND SAWN TIMBER	9	111	120
7		38999	TEXTILE FABRICATED MATERIALS	-	-	-
8		42999	OTHER CHEMICALS AND RELATED PRODUCTS	2	1	2
9		43100	GASOLINE	-	593	593
10		43200	FUEL OIL	-	762	762
11		43990	OTHER PETROLEUM AND COAL PRODUCTS	4	-	4
12		46000	METAL FABRICATED BASIC PRODUCTS	17	78	95
13		47500	CEMENT (INCL. CEMENT AND CONCRETE BASIC PRODUCTS)	1	41	42
14		47999	OTHER NON-METALLIC MINERAL BASIC PRODUCTS	-	1	1
15		55199	MACHINERY	3	8	10
16		63799	TRANSPORTATION AND COMMUNICATION EQUIPMENT	17	5	22
17		77199	EQUIPMENT, N.E.S.	1	3	3
18		92199	PERSONAL AND HOUSEHOLD GOODS	4	10	14
19		99500	GENERAL CARGO	46	71	117
20			PORT TOTAL	438	1 746	2 184
HARBOUR GRACE						
21		43100	GASOLINE	-	6 207	6 207
22		43200	FUEL OIL	-	6 937	6 937
23			PORT TOTAL	-	13 144	13 144
HAWKES BAY						
24		43100	GASOLINE	-	1 497	1 497
25		43200	FUEL OIL	-	1 977	1 977
26			PORT TOTAL	-	3 473	3 473
ST. JOHN'S						
27		43100	GASOLINE	2 168	30 194	32 362
28		43200	FUEL OIL	66 266	43 893	110 159
29			PORT TOTAL	68 435	74 086	142 521
ST. JOHN'S						
30		03000	FISH	21	21	42
31		05000	DAIRY PRODUCTS, EGGS AND HONEY	659	17	676
32		14000	OTHER FOODS, FOOD MATERIALS AND FOOD PREPARATIONS	3 410	2	3 412
33		17000	BEVERAGES	109	-	109
34		27969	SALT	1	3 400	3 401
35		33100	LUMBER AND SAWN TIMBER	1 882	17	1 899
36		38999	TEXTILE FABRICATED MATERIALS	47	-	47
37		42999	OTHER CHEMICALS AND RELATED PRODUCTS	508	36	544
38		43100	GASOLINE	178	28 047	28 225
39		43200	FUEL OIL	600	91 781	92 581
40		43990	OTHER PETROLEUM AND COAL PRODUCTS	34	-	34
41		44599	OTHER IRON, STEEL AND ALLOYS	130	3	133
42		46000	METAL FABRICATED BASIC PRODUCTS	1 252	15	1 267
43		47500	CEMENT (INCL. CEMENT AND CONCRETE BASIC PRODUCTS)	1 222	-	1 222
44		47999	OTHER NON-METALLIC MINERAL BASIC PRODUCTS	298	-	298
45		55199	MACHINERY	645	767	1 411
46		63799	TRANSPORTATION AND COMMUNICATION EQUIPMENT	872	755	1 627
47		77199	EQUIPMENT, N.E.S.	75	3	78
48		92199	PERSONAL AND HOUSEHOLD GOODS	211	104	315
49		56999	MISCELLANEOUS	10	99	109
50		99500	GENERAL CARGO	2 678	2 349	5 027
51			PORT TOTAL	15 042	127 416	142 458
LONG HARBOUR						
52		43500	COKE OF PETROLEUM AND COAL	-	8 525	8 525
53			PORT TOTAL	-	8 525	8 525

COMPONENTS MAY NOT ADD UP TO TOTALS DUE TO ROUNDING

TABEAU 1: TONNAGE DE LA CARGAISON CHARGÉE ET DÉCHARGÉE DANS LES PORTS CANADIENS AU TITRE DU CABOTAGE, SELON LA PROVINCE OU LE TERRITOIRE, LE PORT DE MANUTENTION ET LA MARCHANDISE, 1983

NO.	PORTS PAR PROVINCE	CODE	DESCRIPTION DE LA MARCHANDISE	TONNAGE DE LA CARGAISON CHARGÉE	TONNAGE DE LA CARGAISON DÉCHARGÉE	TONNAGE DE LA CARGAISON MANUTENTIONNÉE
TERRE-NEUVE						
HARBOUR BRETON						
1		03000	POISSON	27	-	27
2		05000	PRODUITS LAITIERS, OEUFS ET MIEL	-	1	1
3		14000	AUTRES ALIMENTS, INGR. ET PREPS. ALIMENTAIRES	1	63	64
4		15000	FOURRAGE ET ALIMENTS POUR ANIMAUX (SAUF CÉRÉALES NON MOULUES)	301	-	301
5		17000	BOISSONS	4	-	5
6		33100	BOIS DE CONSTRUCTION ET SCIAGES	9	111	120
7		38999	DEMI-PRODUITS EN TEXTILES	-	-	-
8		42999	AUTRES PRODUITS CHIMIQUES ET CONNEXES	2	1	2
9		43100	ESSENCE	-	593	593
10		43200	MAZOUT	-	762	762
11		43990	AUTRES PRODUITS DU PÉTROLE ET DE LA HOUILLE	4	-	4
12		46000	DEMI-PRODUITS DE BASE EN MÉTAL	17	78	95
13		47500	CIMENT (INCL. CIMENT ET PRODUITS DE BASE EN CIMENT ET EN BÊT)	1	41	42
14		47999	AUTRES PRODUITS MINÉRAUX NON MÉTALLIQUES DE BASE	-	1	1
15		55199	MACHINERIE	3	8	10
16		63799	MATÉRIEL DE TRANSPORT ET DE COMMUNICATIONS	17	5	22
17		77199	MATÉRIEL, N.D.A.	1	3	3
18		92199	ARTICLES DE SOINS PERSONNELS ET ARTICLES MÉNAGERS	4	10	14
19		99500	FRET GÉNÉRAL	46	71	117
20			TOTAL DU PORT	438	1 746	2 184
HARBOUR GRACE						
21		43100	ESSENCE	-	6 207	6 207
22		43200	MAZOUT	-	6 937	6 937
23			TOTAL DU PORT	-	13 144	13 144
HARVEY BAY						
24		43100	ESSENCE	-	1 497	1 497
25		43200	MAZOUT	-	1 977	1 977
26			TOTAL DU PORT	-	3 473	3 473
HALIFAX						
27		43100	ESSENCE	2 168	30 194	32 361
28		43200	MAZOUT	66 268	43 893	110 161
29			TOTAL DU PORT	68 435	74 086	142 522
LEWISPORTE						
30		03000	POISSON	21	21	42
31		05000	PRODUITS LAITIERS, OEUFS ET MIEL	659	17	676
32		14000	AUTRES ALIMENTS, INGR. ET PREPS. ALIMENTAIRES	3 410	2	3 412
33		17000	BOISSONS	109	-	109
34		27969	SEL	1	3 400	3 401
35		33100	BOIS DE CONSTRUCTION ET SCIAGES	1 862	17	1 879
36		38999	DEMI-PRODUITS EN TEXTILES	47	-	47
37		42999	AUTRES PRODUITS CHIMIQUES ET CONNEXES	506	36	544
38		43100	ESSENCE	176	28 047	28 225
39		43200	MAZOUT	800	91 781	92 581
40		43990	AUTRES PRODUITS DU PÉTROLE ET DE LA HOUILLE	34	-	34
41		44999	FER, ACIER ET ALLIAGES, AUTRES	130	3	133
42		46000	DEMI-PRODUITS DE BASE EN MÉTAL	1 252	15	1 267
43		47500	CIMENT (INCL. CIMENT ET PRODUITS DE BASE EN CIMENT ET EN BÊT)	1 222	-	1 222
44		47999	AUTRES PRODUITS MINÉRAUX NON MÉTALLIQUES DE BASE	298	-	298
45		55199	MACHINERIE	645	767	1 411
46		63799	MATÉRIEL DE TRANSPORT ET DE COMMUNICATIONS	872	755	1 627
47		77199	MATÉRIEL, N.D.A.	75	3	78
48		92199	ARTICLES DE SOINS PERSONNELS ET ARTICLES MÉNAGERS	211	104	315
49		96999	DIVERS	10	99	109
50		99500	FRET GÉNÉRAL	2 678	2 349	5 027
51			TOTAL DU PORT	15 042	127 416	142 458
LONG HARBOUR						
52		43500	COKE DE PÉTROLE ET DE HOUILLE	-	8 525	8 525
53			TOTAL DU PORT	-	8 525	8 525

LES CHIFFRES AYANT ÉTÉ ARRONDIS, LA SOMME DES COMPOSANTES PEUT NE PAS CORRÉSPONDRE AUX TOTAUX

TABLE 1: CARGO TONNES LOADED AND UNLOADED AT CANADIAN PORTS IN COASTWISE SHIPPING, BY PROVINCE OR TERRITORY, HANDLING PORT AND COMMODITY, 1983

NO.	PORTS BY PROVINCE	CODE	COMMODITY DESCRIPTION	CARGO TONNES LOADED	CARGO TONNES UNLOADED	CARGO TONNES HANDLED
NEWFOUNDLAND						
LCNG FOND						
1		06111	BARLEY	-	2 747	2 747
2		06127	CORN	-	1 459	1 459
3		06156	WHEAT	-	10 446	10 446
4		15000	FODDER AND FEED (EXCEPT UNMILLED CEREALS)	-	4 794	4 794
5		27969	SALT	-	5 520	5 520
6		43100	GASOLINE	-	22 370	22 370
7		43200	FUEL OIL	-	23 097	23 097
8			PORT TOTAL	-	70 433	70 433
MARYSTOWN						
9		27969	SALT	-	6 250	6 250
10		43100	GASOLINE	138	9 262	9 340
11		43200	FUEL OIL	262	16 800	17 062
12			PORT TOTAL	400	32 252	32 652
NEW BRUNSWICK						
WILD NES/T-N NDA						
13		03000	FISH	1 786	649	2 435
14		05000	DAIRY PRODUCTS, EGGS AND HONEY	325	546	871
15		14000	OTHER FOODS, FOOD MATERIALS AND FOOD PREPARATIONS	494	3 290	3 784
16		15000	FODDER AND FEED (EXCEPT UNMILLED CEREALS)	276	-	276
17		17000	BEVERAGES	396	1 002	1 398
18		27940	GYPSUM	24 998	-	24 998
19		27969	SALT	45	24 740	24 785
20		33100	LUMBER AND SAWN TIMBER	424	2 076	2 500
21		35999	OTHER PAPER AND PAPERBOARD	-	1	1
22		38999	TEXTILE FABRICATED MATERIALS	-	15	15
23		39000	OILS, FATS, WAXES, EXTR. AND DER., ANIMAL AND VEG.	77	79	157
24		42999	OTHER CHEMICALS AND RELATED PRODUCTS	135	431	566
25		43100	GASOLINE	202	19 070	19 271
26		43200	FUEL OIL	188	46 305	46 493
27		43990	OTHER PETROLEUM AND COAL PRODUCTS	18	106	125
28		44999	OTHER IRON, STEEL AND ALLOYS	11	117	128
29		46000	METAL FABRICATED BASIC PRODUCTS	326	1 077	1 403
30		47500	CEMENT (INCL. CEMENT AND CONCRETE BASIC PRODUCTS)	108	1 059	1 167
31		47999	OTHER NON-METALLIC MINERAL BASIC PRODUCTS	16	87	103
32		55199	MACHINERY	1 986	1 587	3 573
33		63799	TRANSPORTATION AND COMMUNICATION EQUIPMENT	836	1 011	1 847
34		77199	EQUIPMENT, N.E.S.	14	55	69
35		92199	PERSONAL AND HOUSEHOLD GOODS	140	282	422
36		96999	MISCELLANEOUS	227	66	293
37		99500	GENERAL CARGO	1 762	3 565	5 327
38			PORT TOTAL	34 792	107 214	142 006
PORT AUX BASQUES						
39		01000	MEAT AND MEAT PREPARATIONS	-	255	255
40		03000	FISH	289	873	1 161
41		05000	DAIRY PRODUCTS, EGGS AND HONEY	204	138	342
42		06111	BARLEY	-	346	346
43		06127	CORN	-	1 951	1 951
44		06131	OATS	-	640	640
45		06156	WHEAT	-	372	372
46		06999	OTHER CEREAL GRAINS AND CEREAL GRAIN PRODUCTS	-	12 168	12 168
47		07000	FRUITS AND FRUIT PREPARATIONS	-	108	108
48		09000	VEGETABLES AND VEGETABLE PREPARATIONS	5	192	196
49		10000	SUGAR AND SUGAR PREPARATIONS	-	478	478
50		11000	COCOA, COFFEE, TEA AND SPICES	-	10	10
51		12000	MARGARINE, SHORTENING AND LARD	-	504	504
52		14000	OTHER FOODS, FOOD MATERIALS AND FOOD PREPARATIONS	1 447	7 581	9 028
53		15000	FODDER AND FEED (EXCEPT UNMILLED CEREALS)	2 743	11 088	13 832
54		17000	BEVERAGES	810	64	874
55		18000	TOBACCO	-	27	27
56		21260	SOYA BEANS	-	180	180
57		21999	OTHER CRUDE VEG. PRODUCTS, INEDIBLE (EXCEPT TOBACCO, FIBRES AND WOOD)	-	180	180
58		23899	PULPWOOD	-	352	352

COMMODITIES MAY NOT ADD UP TO TOTALS DUE TO ROUNDING

TABLEAU 1: TONNAGE DE LA CARGAISON CHARGÉE ET DÉCHARGÉE DANS LES PORTS CANADIENS AU TITRE DU CABOTAGE, SELON LA PROVINCE OU LE TERRITOIRE, LE PORT DE MANUTENTION ET LA MARCHANDISE, 1983

NO.	PORTS PAR PROVINCE	CODE	DESCRIPTION DE LA MARCHANDISE	TONNAGE DE LA CARGAISON CHARGÉE	TONNAGE DE LA CARGAISON DÉCHARGÉE	TONNAGE DE LA CARGAISON MANUTENTIONNÉE
TRENT-SOUTH						
ICING FOND						
1		06111	ORGE	-	2 747	2 747
2		06127	MAIS	-	1 459	1 459
3		06156	BLE	-	10 446	10 446
4		15000	FOURRAGE ET ALIMENTS POUR ANIMAUX (SAUF CÉRÉALES NON MOULUES)	-	4 794	4 794
5		27969	SEL	-	5 520	5 520
6		43100	ESSENCE	-	22 370	22 370
7		43200	HAZOUT	-	23 097	23 097
8			TOTAL DU PORT	-	70 433	70 433
MARSTOWN						
9		27969	SEL	-	6 250	6 250
10		43100	ESSENCE	138	9 202	9 340
11		43200	HAZOUT	262	16 800	17 062
12			TOTAL DU PORT	400	32 252	32 652
NEWL NES/T-M NDA						
13		03000	POISSON	1 786	649	2 435
14		05000	PRODUITS LAITIERS, OEUFS ET MIEL	325	546	871
15		14000	AUTRES ALIMENTS, INGR. ET PREPS. ALIMENTAIRES	494	3 290	3 784
16		15000	FOURRAGE ET ALIMENTS POUR ANIMAUX (SAUF CÉRÉALES NON MOULUES)	276	-	276
17		17000	BOISSONS	396	1 002	1 398
18		27940	GYPSE	24 998	-	24 998
19		27569	SEL	45	24 740	24 785
20		33100	BOIS DE CONSTRUCTION ET SCIAGES	424	2 076	2 500
21		35999	AUTRE PAPIER ET CARTON	-	1	1
22		38999	DEMI-PRODUITS EN TEXTILES	-	15	15
23		39000	HUILES, CORPS GRAS, CIRE, EXTR. ET DER., D'ORIG. ANIM. ET VEG.	77	79	157
24		42599	AUTRES PRODUITS CHIMIQUES ET CONNEXES	135	431	566
25		43100	ESSENCE	202	19 070	19 271
26		43200	HAZOUT	186	46 305	46 493
27		43590	AUTRES PRODUITS DU PÉTROLE ET DE LA HOUILLE	18	106	125
28		44999	FER, ACIER ET ALLIAGES, AUTRES	11	117	128
29		46000	DEMI-PRODUITS DE BASE EN MÉTAL	326	1 077	1 403
30		47500	CIMENT (INCL. CIMENT ET PRODUITS DE BASE EN CIMENT ET EN BÊT)	108	1 059	1 167
31		47999	AUTRES PRODUITS MINÉRAUX NON MÉTALLIQUES DE BASE	16	87	103
32		55199	MACHINERIE	1 986	1 587	3 573
33		63799	MATÉRIEL DE TRANSPORT ET DE COMMUNICATIONS	836	1 011	1 847
34		77199	MATÉRIEL, N.D.A.	14	55	69
35		92199	ARTICLES DE SOINS PERSONNELS ET ARTICLES MÉNAGERS	140	282	422
36		96599	DIVERS	227	66	293
37		99500	FRET GÉNÉRAL	1 762	3 565	5 327
38			TOTAL DU PORT	34 792	107 214	142 006
PORT AUX BASQUES						
39		01000	VIANDES ET PREPS. A BASE DE VIANDES	-	255	255
40		03000	POISSON	289	873	1 161
41		05000	PRODUITS LAITIERS, OEUFS ET MIEL	204	138	342
42		06111	ORGE	-	346	346
43		06127	MAIS	-	1 951	1 951
44		06131	AVOINE	-	640	640
45		06156	BLE	-	372	372
46		06999	AUTRES GRAINS ET PROD. DE CÉRÉALES	-	12 168	12 168
47		07000	FRUITS ET PREPS. A BASE DE FRUITS	-	108	108
48		09000	LEGUMES ET PREPS. A BASE DE LEGUMES	5	192	196
49		10000	SUCRE ET PREPS. A BASE DE SUCRE	-	478	478
50		11000	CACAO, CAFÉ, THÉ ET ÉPICES	-	10	10
51		12000	MARGARINE, GRASSE PRÉPARÉE ET SAINDOUX	-	504	504
52		14000	AUTRES ALIMENTS, INGR. ET PREPS. ALIMENTAIRES	1 447	7 581	9 028
53		15000	FOURRAGE ET ALIMENTS POUR ANIMAUX (SAUF CÉRÉALES NON MOULUES)	2 743	11 088	13 832
54		17000	BOISSONS	810	64	874
55		18000	TABACS	-	27	27
56		21260	FÈVES DE SOYA	-	180	180
57		21999	AUTRES PROD. BRUTS D'ORIG. VEG., NON COMEST. (SAUF TABAC, FIBRES ET BOIS)	-	180	180
58		23899	BOIS A PÂTE	-	352	352

LES CHIFFRES AYANT ÉTÉ ARRONDIS, LA SOMME DES COMPOSANTES PEUT NE PAS CORRESPONDER AUX TOTAUX

TABLE 1: CARGO TONNES LOADED AND UNLOADED AT CANADIAN PORTS IN COASTWISE SHIPPING, BY PROVINCE OR TERRITORY, HANDLING PORT AND COMMODITY, 1983

NO.	PORTS BY PROVINCE	CODE	COMMODITY DESCRIPTION	CARGO TONNES LOADED	CARGO TONNES UNLOADED	CARGO TONNES HANDLED
NEWFOUNDLAND						
FORT AUX BASQUES (CONT'D)						
1		23999	OTHER CRUDE WOOD MATERIALS	-	56	56
2		24000	TEXTILE AND RELATED FIBRES (INCLUDING WASTE)	-	168	168
3		25100	IRON ORES, CONCENTRATES AND SCRAP	368	-	368
4		25900	OTHER METAL-BEARING ORES, CONCENTRATES AND SCRAP	3 766	-	3 766
5		26100	COAL	-	982	982
6		27200	CLAY AND OTHER CRUDE REFRACTORY MATERIALS	-	865	865
7		27660	LIMESTONE	-	3 256	3 256
8		27689	SAND AND GRAVEL	-	727	727
9		27969	SALT	34	3 859	3 893
10		27990	OTHER CRUDE NON-METALLIC MINERALS	-	649	649
11		32000	RUBBER AND PLASTIC FABRICATED MATERIALS	-	1	1
12		33100	LUMBER AND SAWN TIMBER	1 567	10 051	11 638
13		33999	OTHER WOOD FABRICATED MATERIALS	-	3 215	3 215
14		34000	PULP	-	10 132	10 132
15		35109	NEWSPRINT	3 317	-	3 317
16		35999	OTHER PAPER AND PAPERBOARD	14	38 806	38 820
17		38999	TEXTILE FABRICATED MATERIALS	3	23	26
18		39000	OILS, FATS, WAXES, EXTR. AND DER., ANIMAL AND VEG.	2	1 320	1 322
19		40400	METALLIC SALTS & PEROXYSALTS OF INORGANIC ACIDS	-	1 020	1 020
20		41652	POTASSIUM CHLORIDE (MURIATE OF POTASH)	-	773	773
21		42999	OTHER CHEMICALS AND RELATED PRODUCTS	8 649	7 541	16 190
22		43100	GASOLINE	65	-	65
23		43200	FUEL OIL	666	22 887	23 553
24		43990	OTHER PETROLEUM AND COAL PRODUCTS	60	5 207	5 267
25		44500	PLATE, SHEET AND STRIP STEEL	175	636	811
26		44999	OTHER IRON, STEEL AND ALLOYS	-	10 790	10 790
27		45000	NON-FERROUS METALS	-	-	-
28		46000	METAL FABRICATED BASIC PRODUCTS	399	752	1 151
29		47500	CEMENT (INCL. CEMENT AND CONCRETE BASIC PRODUCTS)	748	99	847
30		47999	OTHER NON-METALLIC MINERAL BASIC PRODUCTS	97	4 592	4 689
31		49000	MISCELLANEOUS FABRICATED MATERIALS	-	5	5
32		55199	MACHINERY	509	889	1 398
33		63799	TRANSPORTATION AND COMMUNICATION EQUIPMENT	208	13 615	13 822
34		77199	EQUIPMENT, N.E.S.	61	5 673	5 735
35		92199	PERSONAL AND HOUSEHOLD GOODS	101	3 265	3 366
36		96999	MISCELLANEOUS	271	1 977	2 248
37		99500	GENERAL CARGO	15 401	63 346	78 747
38			PORT TOTAL	42 000	254 683	296 683
FORT HOPE SIMPSON						
39		03000	FISH	2	-	2
40		05000	DAIRY PRODUCTS, EGGS AND HONEY	1	37	37
41		14000	OTHER FOODS, FOOD MATERIALS AND FOOD PREPARATIONS	5	268	273
42		17000	BEVERAGES	-	45	45
43		33100	LUMBER AND SAWN TIMBER	8	38	46
44		38999	TEXTILE FABRICATED MATERIALS	-	4	4
45		42999	OTHER CHEMICALS AND RELATED PRODUCTS	2	69	71
46		43100	GASOLINE	-	179	179
47		43200	FUEL OIL	-	514	514
48		43990	OTHER PETROLEUM AND COAL PRODUCTS	-	8	8
49		44999	OTHER IRON, STEEL AND ALLOYS	-	-	-
50		46000	METAL FABRICATED BASIC PRODUCTS	1	38	39
51		47500	CEMENT (INCL. CEMENT AND CONCRETE BASIC PRODUCTS)	-	34	34
52		47999	OTHER NON-METALLIC MINERAL BASIC PRODUCTS	-	-	-
53		55199	MACHINERY	122	141	263
54		63799	TRANSPORTATION AND COMMUNICATION EQUIPMENT	24	47	72
55		77199	EQUIPMENT, N.E.S.	1	4	5
56		92199	PERSONAL AND HOUSEHOLD GOODS	3	11	14

COMMENTS: MAY NOT ADD UP TO TOTALS DUE TO ROUNDING

TABLEAU 1: TONNAGE DE LA CARGAISON CHARGÉE ET DÉCHARGÉE DANS LES PORTS CANADIENS AU TITRE DU CABOTAGE, SELON LA PROVINCE OU LE TERRITOIRE, LE PORT DE MANUTENTION ET LA MARCHANDISE, 1983

NO.	PORTS PAR PROVINCE	CODE	DESCRIPTION DE LA MARCHANDISE	TONNAGE DE LA CARGAISON CHARGÉE	TONNAGE DE LA CARGAISON DÉCHARGÉE	TONNAGE DE LA CARGAISON MANUTENTIONNÉE
TERRE-NEUVÉ						
PORT AUX BASQUES (SUITE)						
1		23999	AUTRES MATIÈRES DE BOIS BRUTES	-	56	56
2		24000	TEXTILE ET FIBRES CONNEXES (Y COMPRIS LES DÉCHETS)	-	168	168
3		25100	MINÉRAIS DE FER, CONCENTRÉS ET FERRAILLE	368	-	368
4		25900	AUTRES MÉTAUX, MINÉRAIS, CONCENTRÉS ET DÉCHETS	3 766	-	3 766
5		26100	HOUILLE	-	982	982
6		27200	ARGILES ET AUTRES MATIÈRES RÉFRACTAIRES BRUTES	-	865	865
7		27660	CALCAIRE	-	3 256	3 256
8		27689	SABLE ET GRAVIER	-	727	727
9		27969	SEL	34	3 859	3 893
10		27990	AUTRES MINÉRAUX NON-MÉTALLIQUES BRUTS	-	649	649
11		32000	DEMI-PRODUITS EN PLASTIQUE ET EN CAOUTCHOUC	-	1	1
12		33100	BOIS DE CONSTRUCTION ET SCIAGES	1 567	10 051	11 638
13		33999	AUTRES DEMI-PRODUITS EN BOIS	-	3 215	3 215
14		34000	PÂTE	-	10 132	10 132
15		35109	PAPIER JOURNAL	3 317	-	3 317
16		35999	AUTRE PAPIER ET CARTON	14	38 806	38 820
17		38999	DEMI-PRODUITS EN TEXTILES	3	23	26
18		39000	HUILES, CORPS GRAS, CIRE, EXTR. ET DER., D'ORIG. ANIM. ET VÉG.	2	1 320	1 322
19		40400	SELS ET PERSÈLS MÉTALLIQUES D'ACIDES INORGANIQUES	-	1 020	1 020
20		41652	CHLORURE DE POTASSIUM (MURIATE DE POTASSE)	-	773	773
21		42999	AUTRES PRODUITS CHIMIQUES ET CONNEXES	8 649	7 541	16 190
22		43100	ESSENCE	65	-	65
23		43200	MAZOUT	666	22 887	23 553
24		43590	AUTRES PRODUITS DU PÉTROLE ET DE LA HOUILLE	60	5 207	5 267
25		44500	TOLES, FEUILLES ET FEUILLARDS D'ACIER	175	636	810
26		44999	FER, ACIER ET ALLIAGES, AUTRES	-	10 790	10 790
27		45000	MÉTAUX NON FERREUX	-	-	-
28		46000	DEMI-PRODUITS DE BASE EN MÉTAL	399	752	1 151
29		47500	CIMENT (INCL. CIMENT ET PRODUITS DE BASE EN CIMENT ET EN BÊT)	748	99	847
30		47999	AUTRES PRODUITS MINÉRAUX NON MÉTALLIQUES DE BASE	97	4 592	4 689
31		49000	DEMI-PRODUITS DIVERS	-	5	5
32		55199	MACHINERIE	509	889	1 398
33		63799	MATÉRIEL DE TRANSPORT ET DE COMMUNICATIONS	206	13 615	13 822
34		77199	MATÉRIEL, N.D.A.	61	5 673	5 735
35		92199	ARTICLES DE SOINS PERSONNELS ET ARTICLES MÉNAGERS	101	3 265	3 366
36		96999	DIVERS	271	1 977	2 248
37		99500	FRET GÉNÉRAL	15 401	63 346	78 747
38			TOTAL DU PORT	42 000	254 683	296 683
PORT HOPE SIMPSON						
39		03000	POISSON	2	-	2
40		05000	PRODUITS LAITIERS, ŒUFS ET MIEL	1	37	37
41		14000	AUTRES ALIMENTS, INGR. ET PRÉP. ALIMENTAIRES	5	268	273
42		17000	BOISSONS	-	45	46
43		33100	BOIS DE CONSTRUCTION ET SCIAGES	8	38	46
44		38999	DEMI-PRODUITS EN TEXTILES	-	4	4
45		42599	AUTRES PRODUITS CHIMIQUES ET CONNEXES	2	69	71
46		43100	ESSENCE	-	179	179
47		43200	MAZOUT	-	514	514
48		43990	AUTRES PRODUITS DU PÉTROLE ET DE LA HOUILLE	-	8	8
49		44999	FER, ACIER ET ALLIAGES, AUTRES	-	-	-
50		46000	DEMI-PRODUITS DE BASE EN MÉTAL	1	38	39
51		47500	CIMENT (INCL. CIMENT ET PRODUITS DE BASE EN CIMENT ET EN BÊT)	-	34	34
52		47999	AUTRES PRODUITS MINÉRAUX NON MÉTALLIQUES DE BASE	-	-	-
53		55199	MACHINERIE	122	141	263
54		63799	MATÉRIEL DE TRANSPORT ET DE COMMUNICATIONS	24	47	72
55		77199	MATÉRIEL, N.D.A.	1	4	5
56		92199	ARTICLES DE SOINS PERSONNELS ET ARTICLES MÉNAGERS	3	11	14

LES CHIFFRES AYANT ÉTÉ ARRONDIS, LA SOMME DES COMPOSANTES PEUT NE PAS CORRESPONDRE AUX TOTAUX

TABLE 1: CARGO TONNES LOADED AND UNLOADED AT CANADIAN PORTS IN COASTWISE SHIPPING, BY PROVINCE OR TERRITORY, HANDLING PORT AND COMMODITY, 1963

NO.	PORTS BY PROVINCE	CODE	COMMODITY DESCRIPTION	CARGO TONNES LOADED	CARGO TONNES UNLOADED	CARGO TONNES HANDLED
NEWFOUNDLAND						
PORT HOPE SIMPSON (CONT'D)						
1		96999	MISCELLANEOUS	5	-	5
2		99500	GENERAL CARGO	101	68	169
3			PORT TOTAL	275	1 505	1 780
RAMEA						
4		03000	FISH	106	237	345
5		05000	DAILY PRODUCTS, EGGS AND HONEY	-	125	125
6		14000	OTHER FOODS, FOOD MATERIALS AND FOOD PREPARATIONS	-	525	525
7		15000	FODDER AND FEED (EXCEPT UNMILLED CEREALS)	229	-	229
8		17000	BEVERAGES	9	306	315
9		27969	SALT	-	9	9
10		33100	LUMBER AND SAWN TIMBER	-	166	167
11		38999	TEXTILE FABRICATED MATERIALS	-	2	2
12		42999	OTHER CHEMICALS AND RELATED PRODUCTS	6	11	17
13		43100	GASOLINE	5	2 681	2 686
14		43200	FUEL OIL	-	2 069	2 069
15		43990	OTHER PETROLEUM AND COAL PRODUCTS	-	37	37
16		46000	METAL FABRICATED BASIC PRODUCTS	3	40	43
17		47500	CEMENT (INCL. CEMENT AND CONCRETE BASIC PRODUCTS)	-	8	8
18		47999	OTHER NON-METALLIC MINERAL BASIC PRODUCTS	-	1	1
19		55199	MACHINEERY	5	9	14
20		63799	TRANSPORTATION AND COMMUNICATION EQUIPMENT	14	11	24
21		77199	EQUIPMENT, N.E.S.	-	1	2
22		92199	PERSONAL AND HOUSEHOLD GOODS	2	9	11
23		96999	MISCELLANEOUS	6	2	7
24		99500	GENERAL CARGO	261	172	433
25			PORT TOTAL	646	6 420	7 068
ST. ALBANS						
26		14000	OTHER FOODS, FOOD MATERIALS AND FOOD PREPARATIONS	-	2	2
27		27969	SALT	-	3 075	3 075
28		33100	LUMBER AND SAWN TIMBER	-	-	-
29		43100	GASOLINE	-	613	613
30		43200	FUEL OIL	-	1 146	1 146
31		46000	METAL FABRICATED BASIC PRODUCTS	-	-	-
32		99500	GENERAL CARGO	-	-	-
33			PORT TOTAL	-	4 837	4 837
ST. JOHNS						
34		01000	MEAT AND MEAT PREPARATIONS	21	1 372	1 393
35		03000	FISH	6 367	99	6 466
36		04000	OTHER MARINE PRODUCTS	1 123	-	1 123
37		05000	DAIRY PRODUCTS, EGGS AND HONEY	483	254	736
38		06111	BARLEY	-	4 006	4 006
39		06127	CORN	-	5 291	5 291
40		06156	WHEAT	-	4 699	4 699
41		06999	OTHER CEREAL GRAINS AND CEREAL GRAIN PRODUCTS	-	200	200
42		07000	FRUITS AND FRUIT PREPARATIONS	311	909	1 220
43		09000	VEGETABLES AND VEGETABLE PREPARATIONS	-	2 735	2 735
44		10000	SUGAR AND SUGAR PREPARATIONS	15	335	349
45		11000	COCOA, COFFEE, TEA AND SPICES	6	802	808
46		12000	MARGARINE, SHORTENING AND LARD	-	172	172
47		14000	OTHER FOODS, FOOD MATERIALS AND FOOD PREPARATIONS	2 451	4 840	7 291
48		15000	FODDER AND FEED (EXCEPT UNMILLED CEREALS)	3 032	-	3 032
49		17000	BEVERAGES	3 753	4 703	8 456
50		20000	CRUDE ANIMAL PRODUCTS, INEDIBLE (EXCEPT FIBRES)	44	-	44
51		21999	OTHER CRUDE VEG. PRODUCTS, INEDIBLE (EXCEPT TOBACCO, FIBRES AND WOOD)	10	45	55
52		25500	NICKEL IN ORES, CONC., OXIDES, MATTE, RESIDUES AND SCRAP	147	-	147
53		25700	ZINC IN ORES, CONC. AND SCRAP	65	-	65
54		25900	OTHER METAL-BEARING ORES, CONCENTRATES AND SCRAP	136	-	136
55		27689	SAND AND GRAVEL	-	78	78
56		27969	SALT	-	20 828	20 828

COMPONENTS MAY NOT ADD UP TO TOTALS DUE TO ROUNDING

TABLEAU 1: TONNAGE DE LA CARGAISON CHARGÉE ET DÉCHARGÉE DANS LES PORTS CANADIENS AU TITRE DU CABOTAGE, SELON LA PROVINCE OU LE TERRITOIRE, LE PORT DE MANUTENTION ET LA MARCHANDISE, 1983

NO.	PORTS PAR PROVINCE	CCDE	DESCRIPTION DE LA MARCHANDISE	TONNAGE DE LA CARGAISON CHARGÉE	TONNAGE DE LA CARGAISON DÉCHARGÉE	TONNAGE DE LA CARGAISON MANUTENTIONNÉE
TERRE-NEUVE						
PORT HOPE SIMPSON (SUITE)						
1		96999	DIVERS	5	-	5
2		99500	FRET GENERAL	101	68	169
3			TOTAL DU PORT	275	1 505	1 780
RAMFA						
4		03000	POISSON	108	237	345
5		05000	PRODUITS LAITIERS, OEUFS ET MIEL	-	125	125
6		14000	AUTRES ALIMENTS, INGR. ET PREPS. ALIMENTAIRES	-	525	525
7		15000	FOURAGE ET ALIMENTS POUR ANIMAUX (SAUF CEREALES NON MOULUES)	229	-	229
8		17000	BOISSONS	9	306	315
9		27969	SEL	-	9	9
10		33100	BOIS DE CONSTRUCTION ET SCIAGES	-	166	167
11		38999	DEMI-PRODUITS EN TEXTILES	-	2	2
12		42999	AUTRES PRODUITS CHIMIQUES ET CONNEKES	6	11	17
13		43100	ESSENCE	5	2 681	2 686
14		43200	HAZOUT	-	2 069	2 069
15		43990	AUTRES PRODUITS DU PETROLE ET DE LA HOUILLE	-	37	37
16		46000	DEMI-PRODUITS DE BASE EN METAL	3	40	43
17		47500	CIMENT (INCL. CIMENT ET PRODUITS DE BASE EN CIMENT ET EN BET	-	8	8
18		47999	AUTRES PRODUITS MINERAUX NON METALLIQUES DE BASE	-	1	1
19		55199	MACHINERIE	5	9	14
20		63799	MATERIEL DE TRANSPORT ET DE COMMUNICATIONS	14	11	24
21		77199	MATERIEL, N.D.A.	-	1	2
22		92199	ARTICLES DE SOINS PERSONNELS ET ARTICLES MENAGERS	2	9	11
23		96999	DIVERS	6	2	7
24		99500	FRET GENERAL	261	172	433
25			TOTAL DU PORT	648	6 420	7 068
ST. ALBANS						
26		14000	AUTRES ALIMENTS, INGR. ET PREPS. ALIMENTAIRES	-	2	2
27		27969	SEL	-	3 075	3 075
28		33100	BOIS DE CONSTRUCTION ET SCIAGES	-	-	-
29		43100	ESSENCE	-	613	613
30		43200	HAZOUT	-	1 146	1 146
31		46000	DEMI-PRODUITS DE BASE EN METAL	-	-	-
32		99500	FRET GENERAL	-	-	-
33			TOTAL DU PORT	-	4 837	4 837
ST. JOHNS						
34		01000	VIANDES ET PREPS. A BASE DE VIANDES	21	1 372	1 393
35		03000	POISSON	6 387	99	6 486
36		04000	AUTRES PRODUITS MARINS	1 123	-	1 123
37		05000	PRODUITS LAITIERS, OEUFS ET MIEL	483	254	736
38		06111	ORGE	-	4 006	4 006
39		06127	MAIS	-	5 291	5 291
40		06156	BLE	-	4 699	4 699
41		06999	AUTRES GRAINS ET PROD. DE CEREALES	-	200	200
42		07000	FRUITS ET PREPS. A BASE DE FRUITS	311	909	1 220
43		09000	LEGUMES ET PREPS. A BASE DE LEGUMES	-	2 735	2 735
44		10000	SUCRE ET PREPS. A BASE DE SUCRE	15	335	349
45		11000	CACAO, CAPE, THE ET EPICES	6	802	808
46		12000	MARGARINE, GRAISSE PREPAREE ET SAINDOUX	-	172	172
47		14000	AUTRES ALIMENTS, INGR. ET PREPS. ALIMENTAIRES	2 451	4 840	7 291
48		15000	FOURAGE ET ALIMENTS POUR ANIMAUX (SAUF CEREALES NON MOULUES)	3 032	-	3 032
49		17000	BOISSONS	3 753	4 703	8 456
50		20000	PRODUITS BRUTS D'ORIGINE ANIMAL, NON COMEST. (SAUF LES FIBRES)	44	-	44
51		21999	AUTRES PROD. BRUTS D'ORIG. VEG., NON COMEST. (SAUF TABAC, FIBRES ET BOIS)	10	45	55
52		25500	NICKEL, MINERAIS, CONC., OXIDES, MATTE, RESIDUS, ET DECHETS	147	-	147
53		25700	ZINC, MINERAIS, CONC. ET DECHETS	65	-	65
54		25900	AUTRES METAUX, MINERAIS, CONCENTRES ET DECHETS	136	-	136
55		27689	SABLE ET GRAVIER	-	78	78
56		27969	SEL	-	20 828	20 828

LES CHIFFRES AVANT ETE ARRONDIS, LA SOMME DES COMPOSANTES PEUT NE PAS CORRESPONDRE AUX TOTALS

TABLE 1: CARGO TONNES LOADED AND UNLOADED AT CANADIAN PORTS IN COASTWISE SHIPPING, BY PROVINCE OR TERRITORY, HANDLING PORT AND COMMODITY, 1963

NO.	PORTS BY PROVINCE	CODE	COMMODITY DESCRIPTION	CARGO TONNES LOADED	CARGO TONNES UNLOADED	CARGO TONNES HANDLED
NEWFOUNDLAND						
ST. JOHNS (CONT'D)						
1		27990	OTHER CRUDE NON-METALLIC MINERALS	68	-	68
2		29000	OTHER WASTE AND SCRAP MATERIALS	7	-	7
3		33100	LUMBER AND SAWN TIMBER	907	89	996
4		33999	OTHER WOOD FABRICATED MATERIALS	-	152	152
5		34000	PULP	-	42	42
6		35109	NEWSPRINT	-	42	42
7		35999	OTHER PAPER AND PAPERBOARD	1	1 162	1 163
8		38999	TEXTILE FABRICATED MATERIALS	-	226	226
9		39000	OILS, FATS, WAXES, EXTR. AND DER., ANIMAL AND VEG.	6	-	6
10		40500	OTHER INORGANIC CHEMICALS	2	90	92
11		41652	POTASSIUM CHLORIDE (MURIATE OF POTASH)	-	20	20
12		42999	OTHER CHEMICALS AND RELATED PRODUCTS	217	1 212	1 428
13		43100	GASOLINE	33 424	151 743	185 167
14		43200	FUEL OIL	35 898	304 877	340 775
15		43990	OTHER PETROLEUM AND COAL PRODUCTS	407	618	1 025
16		44500	PLATE, SHEET AND STRIP STEEL	-	21	21
17		44999	OTHER IRON, STEEL AND ALLOYS	116	1 768	1 884
18		46000	METAL FABRICATED BASIC PRODUCTS	1 135	83	1 218
19		47500	CEMENT (INCL. CEMENT AND CONCRETE BASIC PRODUCTS)	93	2 530	2 623
20		47999	OTHER NON-METALLIC MINERAL BASIC PRODUCTS	245	2 434	2 679
21		49000	MISCELLANEOUS FABRICATED MATERIALS	-	16	16
22		55199	MACHINERY	685	2 803	3 489
23		63799	TRANSPORTATION AND COMMUNICATION EQUIPMENT	1 422	19 107	20 529
24		77199	EQUIPMENT, M.E.S.	41	318	360
25		92199	PERSONAL AND HOUSEHOLD GOODS	200	255	455
26		96999	MISCELLANEOUS	413	4 329	4 742
27		99500	GENERAL CARGO	12 311	329 999	342 310
28			PORT TOTAL	172 880	475 303	648 183
STEPHENVILLE						
29		27999	SALT	-	3 400	3 400
30		43100	GASOLINE	-	1 098	1 098
31		43200	FUEL OIL	-	23 390	23 390
32		43990	OTHER PETROLEUM AND COAL PRODUCTS	-	14 946	14 946
33			PORT TOTAL	-	44 744	44 744
34			PROVINCE TOTAL	287 273	2 238 969	2 526 242

COMPONENTS MAY NOT ADD UP TO TOTALS DUE TO ROUNDING

TABLEAU 1: TONNAGE DE LA CARGAISON CHARGÉE ET DECHARGÉE DANS LES PORTS CANADIENS AU TITRE DU CABOTAGE, SELON LA PROVINCE OU LE TERRITOIRE, LE PORT DE MANUTENTION ET LA MARCHANDISE, 1983

NO.	PORTS PAR PROVINCE	CCDE	DESCRIPTION DE LA MARCHANDISE	TONNAGE DE LA CARGAISON CHARGÉE	TONNAGE DE LA CARGAISON DECHARGÉE	TONNAGE DE LA CARGAISON MANUTENTIONNÉE
TERRE-NEUVE						
ST. JOHNS (SUITE)						
1		27990	AUTRES MINERAUX NON-METALLIQUES BRUTS	68	-	68
2		29000	AUTRES DECHETS ET REBUTS	7	-	7
3		33100	BOIS DE CONSTRUCTION ET SCIAGES	907	89	996
4		33999	AUTRES DEMI-PRODUITS EN BOIS	-	152	152
5		34000	PATE	-	42	42
6		35109	PAPIER JOURNAL	-	42	42
7		35999	AUTRE PAPIER ET CARTON	1	1 162	1 163
8		38999	DEMI-PRODUITS EN TEXTILES	-	226	226
9		39000	HUILES, CORPS GRAS, CIRE, EXTR. ET DER., D'ORIG. ANIM. ET VEG.	6	-	6
10		40500	AUTRES PRODUITS CHIMIQUES INORGANIQUES	2	90	92
11		41652	CHLORURE DE POTASSIUM (MURIATE DE POTASSE)	-	20	20
12		42999	AUTRES PRODUITS CHIMIQUES ET CONNEXES	217	1 212	1 428
13		43100	ESSENCE	33 424	151 743	185 167
14		43200	MAZOUT	35 898	304 877	340 775
15		43990	AUTRES PRODUITS DU PETROLE ET DE LA HOUILLE	407	618	1 025
16		44500	TOLES, FEUILLES ET FEUILLAERDS D'ACIER	-	21	21
17		44999	FER, ACIER ET ALLIAGES, AUTRES	116	1 768	1 884
18		46000	DEMI-PRODUITS DE BASE EN METAL	1 135	83	1 218
19		47500	CIMENT (INCL. CIMENT ET PRODUITS DE BASE EN CIMENT ET EN BET)	93	2 530	2 623
20		47999	AUTRES PRODUITS MINERAUX NON METALLIQUES DE BASE	245	2 434	2 679
21		49000	DEMI-PRODUITS DIVERS	-	16	16
22		55199	MACHINERIE	685	2 803	3 489
23		63799	MATERIEL DE TRANSPORT ET DE COMMUNICATIONS	1 422	19 107	20 529
24		77199	MATERIEL, N.D.A.	41	318	360
25		92199	ARTICLES DE SOINS PERSONNELS ET ARTICLES MENAGERES	200	255	455
26		96999	DIVERS	413	4 339	4 752
27		99500	FRET GENERAL	18 811	229 990	248 801
28			TOTAL DU PORT	112 080	775 303	887 383
STEPHENVILLE						
29		27969	SEL	-	5 400	5 400
30		43100	ESSENCE	-	1 008	1 008
31		43200	MAZOUT	-	23 390	23 390
32		43990	AUTRES PRODUITS DU PETROLE ET DE LA HOUILLE	-	14 946	14 946
33			TOTAL DU PORT	-	44 744	44 744
34			TOTAL, PROVINCE	287 273	2 238 969	2 526 242

LES CHIFFRES AYANT ÉTÉ ARRONDIS, LA SOMME DES COMPOSANTES PEUT NE PAS CORRESPONDER AUX TOTAUX

TABLE 1: CARGO TONNES LOADED AND UNLOADED AT CANADIAN PORTS IN COASTWISE SHIPPING, BY PROVINCE OR TERRITORY, HANDLING PORT AND COMMODITY, 1983

NO.	PORTS BY PROVINCE	CODE	COMMODITY DESCRIPTION	CARGO TONNES LOADED	CARGO TONNES UNLOADED	CARGO TONNES HANDLED
PRINCE EDWARD ISLAND						
CHARLOTTETOWN						
1		27689	SAND AND GRAVEL	-	271 183	271 183
2		43100	GASOLINE	-	118 437	118 437
3		43200	FUEL OIL	-	129 978	129 978
4			PORT TOTAL	-	519 598	519 598
FBI NES/I-P-E NDA						
5		27689	SAND AND GRAVEL	-	4 169	4 169
6		43200	FUEL OIL	-	15 289	15 289
7		43990	OTHER PETROLEUM AND COAL PRODUCTS	-	9 646	9 646
8			PORT TOTAL	-	29 105	29 105
SCUBIS						
9		27689	SAND AND GRAVEL	-	2 078	2 078
10			PORT TOTAL	-	2 078	2 078
SOMMEESIDE						
11		27689	SAND AND GRAVEL	-	28 441	28 441
12		43200	FUEL OIL	-	11 179	11 179
13			PORT TOTAL	-	39 621	39 621
14			PROVINCE TOTAL	-	590 402	590 402

COMPONENTS MAY NOT ADD UP TO TOTALS DUE TO ROUNDING

TABLEAU 1: TONNAGE DE LA CARGAISON CHARGÉE ET DÉCHARGÉE DANS LES PORTS CANADIENS AU TITRE DU CABOTAGE, SELON LA PROVINCE OU LE TERRITOIRE, LE PORT DE MANUTENTION ET LA MARCHANDISE, 1983

NO.	PORTS PAR PROVINCE	CODE	DESCRIPTION DE LA MARCHANDISE	TONNAGE DE LA CARGAISON CHARGÉE	TONNAGE DE LA CARGAISON DÉCHARGÉE	TONNAGE DE LA CARGAISON MANUTENTIONNÉE
ILE-LU-PRINCE-EDOUARD						
CHARLOTTETOWN						
1		27689	SABLE ET GRAVIER	-	271 183	271 183
2		43100	ESSENCE	-	118 437	118 437
3		43200	HAZOUT	-	129 978	129 978
4			TOTAL DU PORT	-	519 598	519 598
PEI NES/I-P-E NDA						
5		27689	SABLE ET GRAVIER	-	4 169	4 169
6		43200	HAZOUT	-	15 289	15 289
7		43990	AUTRES PRODUITS DU PETROLE ET DE LA HOUILLE	-	9 648	9 648
8			TOTAL DU PORT	-	29 105	29 105
SOUBIS						
9		27689	SABLE ET GRAVIER	-	2 078	2 078
10			TOTAL DU PORT	-	2 078	2 078
SUMMERSIDE						
11		27689	SABLE ET GRAVIER	-	28 441	28 441
12		43200	HAZOUT	-	11 179	11 179
13			TOTAL DU PORT	-	39 621	39 621
14			TOTAL, PROVINCE	-	590 402	590 402

TABLE 1: CARGO TONNES LOADED AND UNLOADED AT CANADIAN PORTS IN COASTWISE SHIPPING, BY PROVINCE OR TERRITORY, HANDLING PORT AND COMMODITY, 1983

NO.	PORTS BY PROVINCE	CODE	COMMODITY DESCRIPTION	CARGO TONNES LOADED	CARGO TONNES UNLOADED	CARGO TONNES HANDLED
NOVA SCOTIA						
BRIDGEWATER						
1		43100	GASOLINE	-	2 947	2 947
2		43200	FUEL OIL	-	5 027	5 027
3			PORT TOTAL	-	7 974	7 974
DIGBY						
4		43100	GASOLINE	-	15 136	15 136
5		43200	FUEL OIL	-	4 281	4 281
6			PORT TOTAL	-	19 417	19 417
HALIFAX						
7		01000	MEAT AND MEAT PREPARATIONS	1 372	21	1 393
8		03000	FISH	18	6 386	6 404
9		04000	OTHER MARINE PRODUCTS	-	1 123	1 123
10		05000	DAIRY PRODUCTS, EGGS AND HONEY	142	-	142
11		06111	BARLEY	-	49 234	49 234
12		06156	WHEAT	-	151 160	151 160
13		06999	OTHER CEREAL GRAINS AND CEREAL GRAIN PRODUCTS	200	4 398	4 598
14		07000	FRUITS AND FRUIT PREPARATIONS	909	311	1 220
15		09000	VEGETABLES AND VEGETABLE PREPARATIONS	2 735	-	2 735
16		10000	SUGAR AND SUGAR PREPARATIONS	335	15	349
17		11000	COCOA, COFFEE, TEA AND SPICES	802	6	808
18		12000	MARGARINE, SHORTENING AND LARD	172	-	172
19		14000	OTHER FOODS, FOOD MATERIALS AND FOOD PREPARATIONS	4 828	9	4 837
20		15000	FODDER AND FEED (EXCEPT UNMILLED CEREALS)	-	3 032	3 032
21		17000	BEVERAGES	4 683	346	5 029
22		20000	CRUDE ANIMAL PRODUCTS, INEDIBLE (EXCEPT FIBRES)	-	44	44
23		21260	SOYA BEANS	-	1 830	1 830
24		21999	OTHER CRUDE VEG. PRODUCTS, INEDIBLE (EXCEPT TOBACCO, FIBRES AND WOOD)	45	10	55
25		25500	NICKEL IN ORES, CONC., OXIDES, MATTE, RESIDUES AND SCRAP	-	147	147
26		25700	ZINC IN ORES, CONC. AND SCRAP	-	65	65
27		25900	OTHER METAL-BEARING ORES, CONCENTRATES AND SCRAP	-	136	136
28		26210	CRUDE PETROLEUM	-	1 185 671	1 185 671
29		27689	SAND AND GRAVEL	78	-	78
30		27940	GYPNUM	309 907	-	309 907
31		27969	SALT	2 057	-	2 057
32		27990	OTHER CRUDE NON-METALLIC MINERALS	-	68	68
33		29000	OTHER WASTE AND SCRAP MATERIALS	-	7	7
34		33100	LUMBER AND SAWN TIMBER	37	-	37
35		33999	OTHER WOOD FABRICATED MATERIALS	152	-	152
36		34000	PULP	42	-	42
37		35109	NEWSPRINT	42	-	42
38		35999	OTHER PAPER AND PAPERBOARD	1 162	-	1 162
39		38999	TEXTILE FABRICATED MATERIALS	226	-	226
40		39000	OILS, FATS, WAXES, EXTR. AND DER., ANIMAL AND VEG.	-	6	6
41		40400	METALLIC SALTS & PEROXYSALTS OF INORGANIC ACIDS	-	20 647	20 647
42		40500	OTHER INORGANIC CHEMICALS	90	2	92
43		41652	POTASSIUM CHLORIDE (MURIATE OF POTASH)	20	-	20
44		42999	OTHER CHEMICALS AND RELATED PRODUCTS	1 148	57	1 205
45		43100	GASOLINE	612 438	79 137	691 575
46		43200	FUEL OIL	1 161 475	273 563	1 435 038
47		43990	OTHER PETROLEUM AND COAL PRODUCTS	618	7 120	7 737
48		44500	PLATE, SHEET AND STRIP STEEL	21	-	21
49		44999	OTHER IRON, STEEL AND ALLOYS	1 766	97	1 864
50		46000	METAL FABRICATED BASIC PRODUCTS	47	200	247
51		47500	CEMENT (INCL. CEMENT AND CONCRETE BASIC PRODUCTS)	2 529	-	2 529
52		47999	OTHER NON-METALLIC MINERAL BASIC PRODUCTS	2 404	14	2 418
53		49000	MISCELLANEOUS FABRICATED MATERIALS	16	-	16
54		55199	MACHINEERY	1 717	183	1 901
55		63799	TRANSPORTATION AND COMMUNICATION EQUIPMENT	18 715	586	19 300
56		77199	EQUIPMENT, N.E.S.	317	9	326

TABLEAU 1: TONNAGE DE LA CARGAISON CHARGÉE ET DÉCHARGÉE DANS LES PORTS CANADIENS AU TITRE DU CABOTAGE, SELON LA PROVINCE OU LE TERRITOIRE, LE PORT DE MANUTENTION ET LA MARCHANDISE, 1983

NO.	PORTS PAR PROVINCE	CODE	DESCRIPTION DE LA MARCHANDISE	TONNAGE DE LA CARGAISON CHARGÉE	TONNAGE DE LA CARGAISON DÉCHARGÉE	TONNAGE DE LA CARGAISON MANUTENTIONNÉE
NOUVELLE-ÉCOSSE						
BRIDGEWATER						
1		43100	ESSENCE	-	2 947	2 947
2		43200	MAZOUT	-	5 027	5 027
3			TOTAL DU PORT	-	7 974	7 974
DIGBY						
4		43100	ESSENCE	-	15 136	15 136
5		43200	MAZOUT	-	4 281	4 281
6			TOTAL DU PORT	-	19 417	19 417
HALIFAX						
7		01000	VIANDES ET PREPS. A BASE DE VIANDES	1 372	21	1 393
8		03000	POISSON	18	6 386	6 404
9		04000	AUTRES PRODUITS MARINS	-	1 123	1 123
10		05000	PRODUITS LAITIERS, ŒUFS ET MIEL	142	-	142
11		06111	ORGE	-	49 234	49 234
12		06156	BLÉ	-	151 160	151 160
13		06999	AUTRES GRAINS ET PROD. DE CÉRÉALES	200	4 398	4 598
14		07000	FRUITS ET PREPS. A BASE DE FRUITS	909	311	1 220
15		09000	LEGUMES ET PREPS. A BASE DE LEGUMES	2 735	-	2 735
16		10000	SUCRE ET PREPS. A BASE DE SUCRE	335	15	349
17		11000	CACAO, CAFÉ, THE ET ÉPICES	602	6	808
18		12000	MARGARINE, GRAISSE PRÉPARÉE ET SAINDOUX	172	-	172
19		14000	AUTRES ALIMENTS, INGR. ET PREPS. ALIMENTAIRES	4 828	9	4 837
20		15000	FOURRAGE ET ALIMENTS POUR ANIMAUX (SAUF CÉRÉALES NON MOULUES)	-	3 032	3 032
21		17000	BOISSONS	4 683	346	5 029
22		20000	PRODUITS BRUTS D'ORIGINE ANIMAL, NON COMEST. (SAUF LES FIBRES)	-	44	44
23		21260	FEVES DE SOYA	-	1 830	1 830
24		21999	AUTRES PROD. BRUTS D'ORIG. VEG., NON COMEST. (SAUF TABAC, FIBRES ET BOIS)	45	10	55
25		25500	NICKEL, MINÉRAIS, CONC., OXIDES, MATTE, RESIDUS, ET DECHETS	-	147	147
26		25700	ZINC, MINÉRAIS, CONC. ET DECHETS	-	65	65
27		25900	AUTRES MÉTAUX, MINÉRAIS, CONCENTRÉS ET DECHETS	-	136	136
28		26210	PÉTROLE BRUT	-	1 185 671	1 185 671
29		27689	SABLE ET GRAVIER	78	-	78
30		27940	GYPSE	309 907	-	309 907
31		27969	SEL	2 057	-	2 057
32		27990	AUTRES MINÉRAUX NON-MÉTALLIQUES BRUTS	-	68	68
33		29000	AUTRES DECHETS ET REBUTS	-	7	7
34		33100	BOIS DE CONSTRUCTION ET SCIAGES	37	-	37
35		33999	AUTRES DEMI-PRODUITS EN BOIS	152	-	152
36		34000	PÂTE	42	-	42
37		35109	PAPIER JOURNAL	42	-	42
38		35959	AUTRE PAPIER ET CARTON	1 162	-	1 162
39		38999	DEMI-PRODUITS EN TEXTILES	226	-	226
40		39000	HUILES, CORPS GRAS, CIRE, EXTR. ET DER., D'ORIG. ANIM. ET VEG.	-	6	6
41		40400	SELS ET PERSELS MÉTALLIQUES D'ACIDES INORGANIQUES	-	20 647	20 647
42		40500	AUTRES PRODUITS CHIMIQUES INORGANIQUES	90	2	92
43		41652	CHLORURE DE POTASSIUM (MURIATE DE POTASSE)	20	-	20
44		42999	AUTRES PRODUITS CHIMIQUES ET CONNEXES	1 148	57	1 205
45		43100	ESSENCE	612 438	79 137	691 575
46		43200	MAZOUT	1 161 475	273 563	1 435 038
47		43990	AUTRES PRODUITS DU PÉTROLE ET DE LA HOUILLE	618	7 120	7 737
48		44500	TOLES, FEUILLES ET FEUILLARDS D'ACIER	21	-	21
49		44999	FER, ACIER ET ALLIAGES, AUTRES	1 766	97	1 864
50		46000	DEMI-PRODUITS DE BASE EN MÉTAL	47	200	247
51		47500	CIMENT (INCL. CIMENT ET PRODUITS DE BASE EN CIMENT ET EN BÊT)	2 529	-	2 529
52		47999	AUTRES PRODUITS MINÉRAUX NON MÉTALLIQUES DE BASE	2 404	14	2 418
53		49000	DEMI-PRODUITS DIVERS	16	-	16
54		55199	MACHINERIE	1 717	183	1 901
55		63799	MATÉRIEL DE TRANSPORT ET DE COMMUNICATIONS	18 715	586	19 300
56		77199	MATÉRIEL, N.D.A.	317	9	326

LES CHIFFRES CI-DESSUS ONT ÉTÉ ARRONDIS. LA SOMME DES CHIFFRES PEUT NE PAS CORRÉSPONDER AUX TOTAUX

TABLE 1: CARGO TONNES LOADED AND UNLOADED AT CANADIAN PORTS IN COASTWISE SHIPPING, BY PROVINCE OR TERRITORY, HANDLING PORT AND COMMODITY, 1983

NO.	PORTS BY PROVINCE	CODE	COMMODITY DESCRIPTION	CARGO TONNES LOADED	CARGO TONNES UNLOADED	CARGO TONNES HANDLED
NOVA SCOTIA						
HALIFAX (CONT'D)						
1		92199	PERSONAL AND HOUSEHOLD GOODS	157	40	197
2		96999	MISCELLANEOUS	4 334	411	4 745
3		99500	GENERAL CARGO	46 409	8 624	55 033
4			PORT TOTAL	2 164 164	1 794 715	3 978 879
LITTLE NARROWS						
5		27940	GYPSEUM	221 199	-	221 199
6			PORT TOTAL	221 199	-	221 199
LIVERPOOL						
7		43100	GASOLINE	-	252	252
8		43200	FUEL OIL	-	13 988	13 988
9			PORT TOTAL	-	14 240	14 240
MARGARETSVILLE						
10		43100	GASOLINE	-	12 703	12 703
11		43200	FUEL OIL	-	15 434	15 434
12			PORT TOTAL	-	28 137	28 137
MULGRAVE						
13		47500	CEMENT (INCL. CEMENT AND CONCRETE BASIC PRODUCTS)	-	3 629	3 629
14			PORT TOTAL	-	3 629	3 629
NORTH SYDNEY						
15		01000	MEAT AND MEAT PREPARATIONS	255	-	255
16		03000	FISH	-	171	171
17		05000	DAIRY PRODUCTS, EGGS AND HONEY	105	-	105
18		06111	BARLEY	346	-	346
19		06127	CORN	1 951	-	1 951
20		06131	OATS	640	-	640
21		06156	WHEAT	372	-	372
22		06999	OTHER CEREAL GRAINS AND CEREAL GRAIN PRODUCTS	12 166	-	12 166
23		07000	FRUITS AND FRUIT PREPARATIONS	108	-	108
24		09000	VEGETABLES AND VEGETABLE PREPARATIONS	192	5	197
25		10000	SUGAR AND SUGAR PREPARATIONS	478	-	478
26		11000	COCOA, COFFEE, TEA AND SPICES	10	-	10
27		12000	MARGARINE, SHORTENING AND LARD	504	-	504
28		14000	OTHER FOODS, FOOD MATERIALS AND FOOD PREPARATIONS	7 463	-	7 463
29		15000	FODDER AND FEED (EXCEPT UNMILLED CEREALS)	9 525	2 743	12 268
30		17000	BEVERAGES	49	-	49
31		18000	TOBACCO	27	-	27
32		21260	SOYA BEANS	180	-	180
33		21999	OTHER CRUDE VEG. PRODUCTS, INEDIBLE (EXCEPT TOBACCO, FIBRES AND WOOD)	180	-	180
34		23899	PULPWOOD	352	-	352
35		23999	OTHER CRUDE WOOD MATERIALS	56	-	56
36		24000	TEXTILE AND RELATED FIBRES (INCLUDING WASTE)	168	-	168
37		25100	IRON ORES, CONCENTRATES AND SCRAP	-	368	368
38		25900	OTHER METAL-BEARING ORES, CONCENTRATES AND SCRAP	-	3 766	3 766
39		26100	COAL	962	-	962
40		27200	CLAY AND OTHER CRUDE REFRACTORY MATERIALS	865	-	865
41		27660	LIMESTONE	3 256	-	3 256
42		27689	SAND AND GRAVEL	727	-	727
43		27969	SALT	59	-	59
44		27990	OTHER CRUDE NON-METALLIC MINERALS	649	-	649
45		32000	RUBBER AND PLASTIC FABRICATED MATERIALS	1	-	1
46		33100	LUMBER AND SAWN TIMBER	10 049	-	10 049
47		33999	OTHER WOOD FABRICATED MATERIALS	3 215	-	3 215
48		34000	PULP	10 132	-	10 132
49		35109	NEWSPRINT	-	3 317	3 317
50		35999	OTHER PAPER AND PAPERBOARD	38 806	14	38 820
51		38999	TEXTILE FABRICATED MATERIALS	23	-	23
52		39000	OILS, FATS, WAXES, EXTR. AND DER., ANIMAL AND VEG.	1 320	-	1 320
53		40400	METALLIC SALTS & PEROXY-SALTS OF INORGANIC ACIDS	1 020	-	1 020
54		41652	POTASSIUM CHLORIDE (MURIATE OF POTASH)	773	-	773

COMMODITIES MAY NOT ADD UP TO TOTALS DUE TO ROUNDING

TABLEAU 1: TONNAGE DE LA CARGAISON CHARGÉE ET DÉCHARGÉE DANS LES PORTS CANADIENS AU TITRE DU CABOTAGE, SELON LA PROVINCE OU LE TERRITOIRE, LE PORT DE MANUTENTION ET LA MARCHANDISE, 1983

NO.	PORTS PAR PROVINCE	CODE	DESCRIPTION DE LA MARCHANDISE	TONNAGE DE LA CARGAISON CHARGÉE	TONNAGE DE LA CARGAISON DÉCHARGÉE	TONNAGE DE LA CARGAISON MANUTENTIONNÉE
NOUVELLE-ÉCOSSE						
HALIFAX (SUITE)						
1		92199	ARTICLES DE SOINS PERSONNELS ET ARTICLES MÉNAGERS	157	40	197
2		96999	DIVERS	4 334	411	4 745
3		99500	FRET GENERAL	46 409	8 624	55 033
4			TOTAL DU PORT	2 184 164	1 794 715	3 978 879
LITTLE NARROWS						
5		27940	GYPSE	221 199	-	221 199
6			TOTAL DU PORT	221 199	-	221 199
LIVERPOOL						
7		43100	ESSENCE	-	252	252
8		43200	MAZOUT	-	13 988	13 988
9			TOTAL DU PORT	-	14 240	14 240
MARGARETSVILLE						
10		43100	ESSENCE	-	12 703	12 703
11		43200	MAZOUT	-	15 434	15 434
12			TOTAL DU PORT	-	28 137	28 137
MULGRAVE						
13		47500	CIMENT (INCL. CIMENT ET PRODUITS DE BASE EN CIMENT ET EN BET)	-	3 629	3 629
14			TOTAL DU PORT	-	3 629	3 629
NORTH SYDNEY						
15		01000	VIANDES ET PREPS. A BASE DE VIANDES	255	-	255
16		03000	POISSON	-	171	171
17		05000	PRODUITS LAITIERS, OEUFS ET MIEL	105	-	105
18		06111	ORGE	346	-	346
19		06127	MAIS	1 951	-	1 951
20		06131	AVCINE	640	-	640
21		06156	BLE	372	-	372
22		06999	AUTRES GRAINS ET PROD. DE CEREALES	12 168	-	12 168
23		07000	FRUITS ET PREPS. A BASE DE FRUITS	108	-	108
24		09000	LEGUMES ET PREPS. A BASE DE LEGUMES	192	5	196
25		10000	SUCRE ET PREPS. A BASE DE SUCRE	478	-	478
26		11000	CACAO, CAPE, THE ET EPICES	10	-	10
27		12000	MARGARINE, GRAISSE PREPAREE ET SAINDOUX	504	-	504
28		14000	AUTRES ALIMENTS, INGR. ET PREPS. ALIMENTAIRES	7 463	-	7 463
29		15000	FOURRAGE ET ALIMENTS POUR ANIMAUX (SAUF CEREALES NON MOULUES)	9 525	2 743	12 268
30		17000	BOISSONS	49	-	49
31		18000	TABACS	27	-	27
32		21260	FEVES DE SOYA	180	-	180
33		21999	AUTRES PROD. BRUTS D'ORIG. VEG., NON COMEST. (SAUF TABAC, FIBRES ET BOIS)	180	-	180
34		23899	BOIS A PATE	352	-	352
35		23999	AUTRES MATIERES DE BOIS BRUTES	56	-	56
36		24000	TEXTILE ET FIBRES CONNEXES (Y COMPRIS LES DECHETS)	168	-	168
37		25100	MINERAIS DE FER, CONCENTRES ET FERRAILLE	-	368	368
38		25900	AUTRES METAUX, MINERAIS, CONCENTRES ET DECHETS	-	3 766	3 766
39		26100	HOUILLE	982	-	982
40		27200	ARGILES ET AUTRES MATIERES REFRACTAIRES BRUTES	865	-	865
41		27660	CALCAIRE	3 256	-	3 256
42		27689	SABLE ET GRAVIER	727	-	727
43		27669	SEL	59	-	59
44		27690	AUTRES MINERAUX NON-METALLIQUES BRUTS	649	-	649
45		32000	DEMI-PRODUITS EN PLASTIQUE ET EN CAOUTCHOUC	1	-	1
46		33100	BOIS DE CONSTRUCTION ET SCIAGES	10 049	-	10 049
47		33999	AUTRES DEMI-PRODUITS EN BOIS	3 215	-	3 215
48		34000	PATE	10 132	-	10 132
49		35109	PAPIER JOURNAL	-	3 317	3 317
50		35999	AUTRE PAPIER ET CARTON	38 606	14	38 620
51		38999	DEMI-PRODUITS EN TEXTILES	23	-	23
52		39000	HUILES, CORPS GRAS, CIRES, EXTR. ET DEB., D'ORIG. ANIM. ET VEG.	1 320	-	1 320
53		40400	SELS ET PERSELS METALLIQUES	1 020	-	1 020
54		41452	D'ACIDES INORGANIQUES CHLORURE DE POTASSIUM (MURIATE DE POTASSE)	773	-	773

LES CHIFFRES AYANT PTE ALBOURIS, LA SOMME DES COMPOSANTES PEUT NE PAS CORRESPONDE AUX TOTAUX

TABLE 1: CARGO TONNES LOADED AND UNLOADED AT CANADIAN PORTS IN COASTWISE SHIPPING, BY PROVINCE OR TERRITORY, HANDLING PORT AND COMMODITY, 1983

NO.	PORTS BY PROVINCE	CODE	COMMODITY DESCRIPTION	CARGO TONNES LOADED	CARGO TONNES UNLOADED	CARGO TONNES HANDLED
NOVA SCOTIA						
NORTH SYDNEY (CONT'D)						
1		42999	OTHER CHEMICALS AND RELATED PRODUCTS	7 530	8 637	16 167
2		43200	FUEL OIL	147	5 753	5 900
3		43990	OTHER PETROLEUM AND COAL PRODUCTS	5 207	-	5 207
4		44500	PLATE, SHEET AND STRIP STEEL	636	175	810
5		44999	OTHER IRON, STEEL AND ALLOYS	10 790	-	10 790
6		45000	NON-FERROUS METALS	-	-	-
7		46000	METAL FABRICATED BASIC PRODUCTS	746	-	746
8		47500	CEMENT (INCL. CEMENT AND CONCRETE BASIC PRODUCTS)	56	-	96
9		47999	OTHER NON-METALLIC MINERAL BASIC PRODUCTS	4 592	49	4 641
10		49000	MISCELLANEOUS FABRICATED MATERIALS	5	-	5
11		55199	MACHINERY	684	495	1 380
12		63799	TRANSPORTATION AND COMMUNICATION EQUIPMENT	13 597	187	13 784
13		77199	EQUIPMENT, N.E.S.	5 673	41	5 713
14		92199	PERSONAL AND HOUSEHOLD GOODS	3 264	47	3 311
15		96999	MISCELLANEOUS	1 887	271	2 157
16		99500	GENERAL CARGO	62 733	14 789	77 521
17			PORT TOTAL	224 790	40 828	265 618
NS NES/N-E MDA						
18		27689	SAND AND GRAVEL	232 795	5 897	238 692
19			PORT TOTAL	232 795	5 897	238 692
FICTOU						
20		27689	SAND AND GRAVEL	125 738	-	125 738
21		43200	FUEL OIL	-	9 449	9 449
22		55199	MACHINERY	-	163	163
23			PORT TOTAL	125 738	9 613	135 351
FORT HAWKESBURY						
24		26100	COAL	-	228 883	228 883
25		42999	OTHER CHEMICALS AND RELATED PRODUCTS	-	8 000	8 000
26		43100	GASOLINE	6 790	107 610	114 400
27		43200	FUEL OIL	35 552	295 243	330 795
28			PORT TOTAL	42 342	639 736	682 078
PUGWASH						
29		27969	SALT	104 852	-	104 852
30			PORT TOTAL	104 852	-	104 852
SHELBURNE						
31		43100	GASOLINE	-	9 028	9 028
32		43200	FUEL OIL	12 240	21 909	34 149
33			PORT TOTAL	12 240	30 937	43 177
SYDNEY						
34		25100	IRON ORES, CONCENTRATES AND SCRAP	-	193 677	193 677
35		26100	COAL	256 727	-	256 727
36		27969	SALT	-	4 000	4 000
37		43100	GASOLINE	-	102 879	102 879
38		43200	FUEL OIL	-	188 978	188 978
39		43500	COKE OF PETROLEUM AND COAL	5 325	-	5 325
40			PORT TOTAL	262 052	489 534	751 586
WALLACE						
41		27689	SAND AND GRAVEL	16 867	-	16 867
42			PORT TOTAL	16 867	-	16 867
YARMOUTH						
43		43100	GASOLINE	-	1 172	1 172
44		43200	FUEL OIL	-	15 793	15 793
45			PORT TOTAL	-	16 965	16 965
46			PROVINCE TOTAL	3 427 039	3 101 623	6 528 662

COMPONENTS MAY NOT ADD UP TO TOTALS DUE TO ROUNDING

TABLEAU 1: TONNAGE DE LA CARGAISON CHARGÉE ET DÉCHARGÉE DANS LES PORTS CANADIENS AU TITRE DU CABOTAGE, SELON LA PROVINCE OU LE TERRITOIRE, LE PORT DE MANUTENTION ET LA MARCHANDISE, 1983

NO.	PORTS PAR PROVINCE	CODE	DESCRIPTION DE LA MARCHANDISE	TONNAGE DE LA CARGAISON CHARGÉE	TONNAGE DE LA CARGAISON DÉCHARGÉE	TONNAGE DE LA CARGAISON MANUTENTIONNÉE
NOUVELLE-ÉCOSSE						
NORTH SIDNEY (SUITE)						
1		42999	AUTRES PRODUITS CHIMIQUES ET CONNEXES	7 530	8 637	16 167
2		43200	HAZOUT	147	5 753	5 900
3		43990	AUTRES PRODUITS DU PÉTROLE ET DE LA HOUILLE	5 207	-	5 207
4		44500	TOILES, FEUILLES ET FEUILLARDS D'ACIER	636	175	810
5		44999	FER, ACIER ET ALLIAGES, AUTRES	10 790	-	10 790
6		45000	MÉTAUX NON FERREUX	-	-	-
7		46000	DEMI-PRODUITS DE BASE EN MÉTAL	746	-	746
8		47500	CIMENT (INCL. CIMENT ET PRODUITS DE BASE EN CIMENT ET EN BET)	96	-	96
9		47999	AUTRES PRODUITS MINÉRAUX NON MÉTALLIQUES DE BASE	4 592	49	4 641
10		49000	DEMI-PRODUITS DIVERS	5	-	5
11		55199	MACHINERIE	884	495	1 380
12		63799	MATÉRIEL DE TRANSPORT ET DE COMMUNICATIONS	13 597	187	13 784
13		77199	MATÉRIEL, M.D.A.	5 673	41	5 713
14		92199	ARTICLES DE SOINS PERSONNELS ET ARTICLES MÉNAGERS	3 264	47	3 311
15		96999	DIVERS	1 887	271	2 157
16		99500	FRET GÉNÉRAL	62 733	14 789	77 521
17			TOTAL DU PORT	224 790	40 828	265 618
NS NES/N-E NDA						
18		27689	SABLE ET GRAVIER	232 795	5 897	238 692
19			TOTAL DU PORT	232 795	5 897	238 692
PICTOU						
20		27689	SABLE ET GRAVIER	125 738	-	125 738
21		43200	HAZOUT	-	9 449	9 449
22		55199	MACHINERIE	-	163	163
23			TOTAL DU PORT	125 738	9 613	135 351
PORT HAWKESBURY						
24		26100	HOUILLE	-	228 883	228 883
25		42999	AUTRES PRODUITS CHIMIQUES ET CONNEXES	-	8 000	8 000
26		43100	ESSENCE	6 790	107 610	114 400
27		43200	HAZOUT	35 552	295 243	330 795
28			TOTAL DU PORT	42 342	639 736	682 078
PUGWASH						
29		27969	SEL	104 852	-	104 852
30			TOTAL DU PORT	104 852	-	104 852
SHELBOURNE						
31		43100	ESSENCE	-	9 028	9 028
32		43200	HAZOUT	12 240	21 909	34 149
33			TOTAL DU PORT	12 240	30 937	43 177
SYDNEY						
34		25100	MINÉRAIS DE FER, CONCENTRÉS ET FERRAILLE	-	193 677	193 677
35		26100	HOUILLE	256 727	-	256 727
36		27969	SEL	-	4 000	4 000
37		43100	ESSENCE	-	102 879	102 879
38		43200	HAZOUT	-	188 978	188 978
39		43500	COKE DE PÉTROLE ET DE HOUILLE	5 325	-	5 325
40			TOTAL DU PORT	262 052	489 534	751 586
WALLACE						
41		27689	SABLE ET GRAVIER	16 867	-	16 867
42			TOTAL DU PORT	16 867	-	16 867
YARMOUTH						
43		43100	ESSENCE	-	1 172	1 172
44		43200	HAZOUT	-	15 793	15 793
45			TOTAL DU PORT	-	16 965	16 965
46			TOTAL, PROVINCE	3 427 039	3 101 623	6 528 662

LES CHIFFRES AYANT ÉTÉ ARRONDIS, LA SOMME DES COMPOSANTES PEUT NE PAS CORRESPONDERE AUX TOTAUX

TABLE 1: CARGO TONNES LOADED AND UNLOADED AT CANADIAN PORTS IN COASTWISE SHIPPING, BY PROVINCE OR TERRITORY, HANDLING PORT AND COMMODITY, 1983

NO.	PORTS BY PROVINCE	CCDE	COMMODITY DESCRIPTION	CARGO TONNES LOADED	CARGO TONNES UNLOADED	CARGO TONNES HANDLED
NEW BRUNSWICK						
BATHURST						
1		43100	GASOLINE	-	1 620	1 620
2		43200	FUEL OIL	-	42 540	42 540
3			PORT TOTAL	-	44 160	44 160
BELLEFUNE						
4		42999	OTHER CHEMICALS AND RELATED PRODUCTS	12 209	25 104	37 313
5		43100	GASOLINE	-	42 785	42 785
6		43200	FUEL OIL	-	40 316	40 316
7			PORT TOTAL	12 209	108 205	120 414
CAFAQUET						
8		43100	GASOLINE	-	2 800	2 800
9		43200	FUEL OIL	-	2 752	2 752
10			PORT TOTAL	-	5 552	5 552
CHATHAM						
11		40400	METALLIC SALTS & PEROXYSALTS OF INORGANIC ACIDS	-	6 645	6 645
12		43100	GASOLINE	-	57 605	57 605
13		43200	FUEL OIL	-	94 252	94 252
14			PORT TOTAL	-	158 502	158 502
DALHOUSIE						
15		43200	FUEL OIL	-	7 190	7 190
16			PORT TOTAL	-	7 190	7 190
GRAND MANAN						
17		43100	GASOLINE	-	4 605	4 605
18		43200	FUEL OIL	-	3 588	3 588
19			PORT TOTAL	-	8 193	8 193
NB NES/NDA						
20		43100	GASOLINE	-	2 141	2 141
21		43200	FUEL OIL	-	2 527	2 527
22			PORT TOTAL	-	4 668	4 668
NEWCASTLE						
23		43100	GASOLINE	-	45 053	45 053
24		43200	FUEL OIL	-	58 771	58 771
25			PORT TOTAL	-	103 823	103 823
SAINT JOHN						
26		26210	CRUDE PETROLEUM	9 354	975 764	985 118
27		27969	SALT	62 728	-	62 728
28		42999	OTHER CHEMICALS AND RELATED PRODUCTS	-	25 809	25 809
29		43100	GASOLINE	482 143	169 966	652 110
30		43200	FUEL OIL	631 419	184 927	816 346
31			PORT TOTAL	1 185 644	1 356 466	2 542 110
32			PROVINCE TOTAL	1 197 853	1 796 759	2 994 612

COMPONENTS MAY NOT ADD UP TO TOTALS DUE TO ROUNDING

TABLEAU 1: TONNAGE DE LA CARGAISON CHARGÉE ET DÉCHARGÉE DANS LES PORTS CANADIENS AU TITRE DU CABOTAGE, SELON LA PROVINCE OU LE TERRITOIRE, LE PORT DE MANUTENTION ET LA MARCHANDISE, 1983

NO.	PORTS PAR PROVINCE	CODE	DESCRIPTION DE LA MARCHANDISE	TONNAGE DE LA CARGAISON CHARGÉE	TONNAGE DE LA CARGAISON DÉCHARGÉE	TONNAGE DE LA CARGAISON MANUTENTIONNÉE
NOUVEAU-BRUNSWICK						
BATHURST						
1		43100	ESSENCE	-	1 620	1 620
2		43200	HAZOUT	-	42 540	42 540
3			TOTAL DU PORT	-	44 160	44 160
BELLEDUNE						
4		42999	AUTRES PRODUITS CHIMIQUES ET CONNEXES	12 209	25 104	37 313
5		43100	ESSENCE	-	42 785	42 785
6		43200	HAZOUT	-	40 316	40 316
7			TOTAL DU PORT	12 209	108 205	120 414
CABAQUET						
8		43100	ESSENCE	-	2 800	2 800
9		43200	HAZOUT	-	2 752	2 752
10			TOTAL DU PORT	-	5 552	5 552
CHATHAM						
11		40400	SELS ET PERSELS METALLIQUES D'ACIDES INORGANIQUES	-	6 645	6 645
12		43100	ESSENCE	-	57 605	57 605
13		43200	HAZOUT	-	94 252	94 252
14			TOTAL DU PORT	-	158 502	158 502
DALHOUSIE						
15		43200	HAZOUT	-	7 190	7 190
16			TOTAL DU PORT	-	7 190	7 190
GRAND MANAN						
17		43100	ESSENCE	-	4 605	4 605
18		43200	HAZOUT	-	3 588	3 588
19			TOTAL DU PORT	-	8 193	8 193
NB NES/NDA						
20		43100	ESSENCE	-	2 141	2 141
21		43200	HAZOUT	-	2 527	2 527
22			TOTAL DU PORT	-	4 668	4 668
NEWCASTLE						
23		43100	ESSENCE	-	45 053	45 053
24		43200	HAZOUT	-	58 771	58 771
25			TOTAL DU PORT	-	103 823	103 823
SAINT JOHN						
26		26210	PETROLE BRUT	9 354	975 764	985 118
27		27969	SEL	62 728	-	62 728
28		42999	AUTRES PRODUITS CHIMIQUES ET CONNEXES	-	25 809	25 809
29		43100	ESSENCE	482 143	169 966	652 110
30		43200	HAZOUT	631 419	184 927	816 346
31			TOTAL DU PORT	1 165 644	1 356 466	2 542 110
32			TOTAL, PROVINCE	1 197 853	1 796 759	2 994 612

LES CHIFFRES AYANT ÉTÉ ARRONDIS, LA SOMME DES COMPOSANTES PEUT NE PAS CORRESPONDER AUX TOTAUX

TABLE 1: CARGO TONNES LOADED AND UNLOADED AT CANADIAN PORTS IN COASTWISE SHIPPING, BY PROVINCE OR TERRITORY, HANDLING PORT AND COMMODITY, 1983

NO.	PORTS BY PROVINCE	CODE	COMMODITY DESCRIPTION	CARGO TONNES LOADED	CARGO TONNES UNLOADED	CARGO TONNES HANDLED
QUEBEC						
EAIE COMEAU						
1		06111	BABLEY	-	863 569	863 569
2		06127	CORN	-	163 613	163 613
3		06152	RYE	-	19 734	19 734
4		06156	WHEAT	-	1 637 136	1 637 136
5		14000	OTHER FOODS, FOOD MATERIALS AND FOOD PREPARATIONS	-	31	31
6		23999	OTHER CRUDE WOOD MATERIALS	-	15	15
7		27200	CLAY AND OTHER CRUDE REFRACTORY MATERIALS	-	86	86
8		27689	SAND AND GRAVEL	726	-	726
9		27969	SALT	-	25 307	25 307
10		27979	SULPHUR	-	6 535	6 535
11		27990	OTHER CRUDE NON-METALLIC MINERALS	-	91	91
12		33999	OTHER WOOD FABRICATED MATERIALS	-	19	19
13		34000	PULP	118	15 747	15 865
14		35109	NEWSPRINT	254 145	-	254 145
15		35999	OTHER PAPER AND PAPERBOARD	-	178	178
16		40400	METALLIC SALTS & PEROXY-SALTS OF INORGANIC ACIDS	-	91	91
17		40500	OTHER INORGANIC CHEMICALS	-	1 275	1 275
18		41652	POTASSIUM CHLORIDE (MURIATE OF POTASH)	-	59	59
19		42999	OTHER CHEMICALS AND RELATED PRODUCTS	-	6 005	6 005
20		43100	GASOLINE	-	33 930	33 930
21		43200	FUEL OIL	-	137 764	137 764
22		43990	OTHER PETROLEUM AND COAL PRODUCTS	-	2 616	2 616
23		44999	OTHER IRON, STEEL AND ALLOYS	-	2 527	2 527
24		45000	NON-FERROUS METALS	107 129	20	107 149
25		46000	METAL FABRICATED BASIC PRODUCTS	-	643	643
26		47599	OTHER NON-METALLIC MINERAL BASIC PRODUCTS	-	1 730	1 730
27		55199	MACHINERY	99	172	270
28		63799	TRANSPORTATION AND COMMUNICATION EQUIPMENT	55	15	70
29		77199	EQUIPMENT, N.E.S.	181	206	387
30		96999	MISCELLANEOUS	-	196	196
31		99500	GENERAL CARGO	544	-	544
32			PORT TOTAL	362 997	2 919 312	3 282 310
EASSE COTE-NORD						
33		10000	SUGAR AND SUGAR PREPARATIONS	-	2	2
34		14000	OTHER FOODS, FOOD MATERIALS AND FOOD PREPARATIONS	-	283	283
35		15000	FODDER AND FEED (EXCEPT UNMILLED CEREALS)	-	91	91
36		17000	BEVERAGES	2	224	226
37		27689	SAND AND GRAVEL	-	1 731	1 731
38		27969	SALT	-	600	600
39		33100	LUMBER AND SAWN TIMBER	18	122	140
40		35999	OTHER PAPER AND PAPERBOARD	-	276	276
41		40400	METALLIC SALTS & PEROXY-SALTS OF INORGANIC ACIDS	-	83	83
42		43100	GASOLINE	3	1 579	1 582
43		43200	FUEL OIL	65	6 410	6 475
44		43990	OTHER PETROLEUM AND COAL PRODUCTS	19	58	77
45		44999	OTHER IRON, STEEL AND ALLOYS	102	510	612
46		46000	METAL FABRICATED BASIC PRODUCTS	91	52	143
47		47500	CEMENT (INCL. CEMENT AND CONCRETE BASIC PRODUCTS)	3	239	242
48		55199	MACHINERY	541	356	897
49		63799	TRANSPORTATION AND COMMUNICATION EQUIPMENT	173	177	350
50		77199	EQUIPMENT, N.E.S.	191	3	194
51		92199	PERSONAL AND HOUSEHOLD GOODS	3	12	15
52		96999	MISCELLANEOUS	86	1	89
53		99500	GENERAL CARGO	11 644	9 222	20 866
54			PORT TOTAL	12 943	22 030	34 973
BECANCOUR						
55		27969	SALT	-	322 062	322 062
56		44999	OTHER IRON, STEEL AND ALLOYS	65	-	65
57		45000	NON-FERROUS METALS	-	2 821	2 821
58		55199	MACHINERY	17	-	17
59			PORT TOTAL	82	324 884	324 966

COMPONENTS MAY NOT ADD UP TO TOTALS DUE TO ROUNDING

TABLEAU 1: TONNAGE DE LA CARGAISON CHARGÉE ET DÉCHARGÉE DANS LES PORTS CANADIENS AU TITRE DU CABOTAGE, SELON LA PROVINCE OU LE TERRITOIRE, LE PORT DE MANUTENTION ET LA MARCHANDISE, 1983

NO.	PORTS PAR PROVINCE	CODE	DESCRIPTION DE LA MARCHANDISE	TONNAGE DE LA CARGAISON CHARGÉE	TONNAGE DE LA CARGAISON DÉCHARGÉE	TONNAGE DE LA CARGAISON MANUTENTIONNÉE
QUEBEC						
BAIE COMEAU						
1		06111	ORGE	-	863 569	863 569
2		06127	MAIS	-	163 613	163 613
3		06152	SEIGLE	-	19 734	19 734
4		06156	BLE	-	1 637 136	1 637 136
5		14000	AUTRES ALIMENTS, INGR. ET PREPS. ALIMENTAIRES	-	31	31
6		23999	AUTRES MATIERES DE BOIS BRUTES	-	15	15
7		27200	ARGILES ET AUTRES MATIERES REFRACTAIRES BRUTES	-	86	86
8		27689	SABLE ET GRAVIER	726	-	726
9		27969	SEL	-	25 307	25 307
10		27979	SOUFRE	-	6 535	6 535
11		27990	AUTRES MINERAUX NON-METALLIQUES BRUTS	-	91	91
12		33999	AUTRES DEMI-PRODUITS EN BOIS	-	19	19
13		34000	PATE	116	15 747	15 865
14		35109	PAPIER JOURNAL	254 145	-	254 145
15		35999	AUTRE PAPIER ET CARTON	-	178	178
16		40400	SELS ET PERSELS METALLIQUES D'ACIDES INORGANIQUES	-	91	91
17		46500	AUTRES PRODUITS CHIMIQUES INORGANIQUES	-	1 275	1 275
18		41652	CHLORURE DE POTASSIUM (MURIATE DE POTASSE)	-	59	59
19		42999	AUTRES PRODUITS CHIMIQUES ET CONNEXES	-	6 005	6 005
20		43100	ESSENCE	-	33 930	33 930
21		43200	NAZOUT	-	137 764	137 764
22		43990	AUTRES PRODUITS DU PETROLE ET DE LA HOUILLE	-	2 616	2 616
23		44999	FER, ACIER ET ALLIAGES, AUTRES	-	2 527	2 527
24		45000	METAUX NON FERREUX	107 129	20	107 149
25		46000	DEMI-PRODUITS DE BASE EN METAL	-	643	643
26		47999	AUTRES PRODUITS MINERAUX NON METALLIQUES DE BASE	-	1 730	1 730
27		55199	MACHINERIE	99	172	270
28		63799	MATERIEL DE TRANSPORT ET DE COMMUNICATIONS	55	15	70
29		77199	MATERIEL, N.D.A.	181	206	388
30		96999	DIVERS	-	198	198
31		99500	FRET GENERAL	544	-	544
32			TOTAL DU PORT	362 997	2 919 312	3 282 310
BASSE COTE-NORD						
33		10000	SUCRE ET PREPS. A BASE DE SUCRE	-	2	2
34		14000	AUTRES ALIMENTS, INGR. ET PREPS. ALIMENTAIRES	-	283	283
35		15000	POURRAGE ET ALIMENTS POUR ANIMAUX (SAUF CEREALES NON MOULUES)	-	91	91
36		17000	BOISSONS	2	224	226
37		27689	SABLE ET GRAVIER	-	1 731	1 731
38		27969	SEL	-	600	600
39		33100	BOIS DE CONSTRUCTION ET SCIAGES	18	122	140
40		35999	AUTRE PAPIER ET CARTON	-	276	276
41		40400	SELS ET PERSELS METALLIQUES D'ACIDES INORGANIQUES	-	83	83
42		43100	ESSENCE	3	1 579	1 582
43		43200	NAZOUT	65	6 410	6 475
44		43990	AUTRES PRODUITS DU PETROLE ET DE LA HOUILLE	19	58	77
45		44999	FER, ACIER ET ALLIAGES, AUTRES	102	510	612
46		46000	DEMI-PRODUITS DE BASE EN METAL	91	52	143
47		47500	CIMENT (INCL. CIMENT ET PRODUITS DE BASE EN CIMENT ET EN BET)	3	239	242
48		55199	MACHINERIE	541	356	897
49		63799	MATERIEL DE TRANSPORT ET DE COMMUNICATIONS	173	177	350
50		77199	MATERIEL, N.D.A.	191	3	194
51		92199	ARTICLES DE SOINS PERSONNELS ET ARTICLES MENAGERS	3	12	15
52		96999	DIVERS	88	1	89
53		99500	FRET GENERAL	11 644	9 222	20 866
54			TOTAL DU PORT	12 943	22 030	34 973
BECANCOUR						
55		27969	SEL	-	322 062	322 062
56		44999	FER, ACIER ET ALLIAGES, AUTRES	65	-	65
57		45000	METAUX NON FERREUX	-	2 821	2 821
58		55199	MACHINERIE	17	-	17
59			TOTAL DU PORT	82	324 884	324 966

LES CHIFFRES AYANT ETE ARRONDIS, LA SOMME DES COMPOSANTES PEUT NE PAS CORRESPONDRE AUX TOTAUX

TABLE 1: CARGO TONNES LOADED AND UNLOADED AT CANADIAN PORTS IN COASTWISE SHIPPING, BY PROVINCE OR TERRITORY, HANDLING PORT AND COMMODITY, 1983

NO.	PORTS BY PROVINCE	CODE	COMMODITY DESCRIPTION	CARGO TONNES LOADED	CARGO TONNES UNLOADED	CARGO TONNES HANDLED
QUEBEC						
ELANC SABLON						
1		01000	MEAT AND MEAT PREPARATIONS	-	2	2
2		09000	VEGETABLES AND VEGETABLE PREPARATIONS	-	9	9
3		14000	OTHER FOODS, FOOD MATERIALS AND FOOD PREPARATIONS	-	130	130
4		15000	PODDER AND FEED (EXCEPT UNMILLED CEREALS)	-	73	73
5		17000	BEVERAGES	6	-	6
6		23999	OTHER CRUDE WOOD MATERIALS	-	57	57
7		27969	SALT	-	600	600
8		33100	LUMBER AND SAWN TIMBER	3	46	49
9		33999	OTHER WOOD FABRICATED MATERIALS	1	-	1
10		35999	OTHER PAPER AND PAPERBOARD	-	347	347
11		40400	METALLIC SALTS & PEROXYSALTS OF INORGANIC ACIDS	-	25	25
12		43100	GASOLINE	-	7 363	7 363
13		43200	FUEL OIL	61	8 148	8 209
14		43990	OTHER PETROLEUM AND COAL PRODUCTS	-	1 341	1 341
15		44999	OTHER IRON, STEEL AND ALLOYS	-	8	8
16		46000	METAL FABRICATED BASIC PRODUCTS	24	219	243
17		47500	CEMENT (INCL. CEMENT AND CONCRETE BASIC PRODUCTS)	-	37	37
18		55199	MACHINERY	265	899	1 164
19		63799	TRANSPORTATION AND COMMUNICATION EQUIPMENT	139	183	322
20		77199	EQUIPMENT, N.E.S.	-	438	438
21		92199	PERSONAL AND HOUSEHOLD GOODS	8	-	8
22		96999	MISCELLANEOUS	2	20	22
23		99500	GENERAL CARGO	584	3 471	4 055
24			PORT TOTAL	1 093	23 416	24 508
CHAMPLER						
25		27969	SALT	-	4 400	4 400
26		43200	FUEL OIL	-	28 719	28 719
27			PORT TOTAL	-	33 119	33 119
CHICOUTIMI						
28		27969	SALT	-	64 040	64 040
29		27990	OTHER CRUDE NON-METALLIC MINERALS	-	7 000	7 000
30		43100	GASOLINE	-	171 756	171 756
31		43200	FUEL OIL	-	160 808	160 808
32		43990	OTHER PETROLEUM AND COAL PRODUCTS	-	3 121	3 121
33			PORT TOTAL	-	406 726	406 726
COMTEBECOEUX						
34		10000	SUGAR AND SUGAR PREPARATIONS	14 999	-	14 999
35		25100	IRON ORES, CONCENTRATES AND SCRAP	-	521 060	521 060
36		27689	SAND AND GRAVEL	7 522	-	7 522
37		33100	LUMBER AND SAWN TIMBER	54	-	54
38		35999	OTHER PAPER AND PAPERBOARD	2 000	-	2 000
39		40400	METALLIC SALTS & PEROXYSALTS OF INORGANIC ACIDS	-	776	776
40		43200	FUEL OIL	-	78	78
41		44999	OTHER IRON, STEEL AND ALLOYS	4 789	566	5 355
42		55199	MACHINERY	66	792	858
43		77199	EQUIPMENT, N.E.S.	363	-	363
44		99500	GENERAL CARGO	310	-	310
45			PORT TOTAL	30 103	523 272	553 375
FORESTVILLE						
46		23899	PULPWOOD	456 057	-	456 057
47		43100	GASOLINE	-	3 229	3 229
48		43200	FUEL OIL	-	2 331	2 331
49			PORT TOTAL	456 057	5 560	461 617
GASPE						
50		27969	SALT	-	7 190	7 190
51		43100	GASOLINE	4 569	18 755	23 324
52		43200	FUEL OIL	4 553	19 393	23 946
53			PORT TOTAL	9 122	45 338	54 460
GRINDSTONE						
54		05000	DAIRY PRODUCTS, EGGS AND HONEY	-	18	18
55		06999	OTHER CEREAL GRAINS AND CEREAL GRAIN PRODUCTS	-	179	179

COMPONENTS MAY NOT ADD UP TO TOTALS DUE TO ROUNDING

TABLEAU 1: TONNAGE DE LA CARGAISON CHARGÉE ET DÉCHARGÉE DANS LES PORTS CANADIENS AU TITRE DU CABOTAGE, SELON LA PROVINCE OU LE TERRITOIRE, LE PORT DE MANUTENTION ET LA MARCHANDISE, 1983

NO. PORTS PAR PROVINCE	CODE	DESCRIPTION DE LA MARCHANDISE	TONNAGE DE LA CARGAISON CHARGÉE	TONNAGE DE LA CARGAISON DÉCHARGÉE	TONNAGE DE LA CARGAISON MANUTENTIONNÉE
QUEBEC					
ELANC SARLON					
1	01000	VIANDES ET PREPS. A BASE DE VIANDES	-	2	2
2	09000	LEGUMES ET PREPS. A BASE DE LEGUMES	-	9	9
3	14000	AUTRES ALIMENTS, INGR. ET PREPS. ALIMENTAIRES	-	130	130
4	15000	FOURRAGE ET ALIMENTS POUR ANIMAUX (SAUF CEREALES NON HOULUES)	-	73	73
5	17000	BOISSONS	6	-	6
6	23599	AUTRES MATIERES DE BOIS BRUTES	-	57	57
7	27969	SEL	-	600	600
8	33100	BOIS DE CONSTRUCTION ET SCIAGES	3	46	49
9	33999	AUTRES DEMI-PRODUITS EN BOIS	1	-	1
10	35999	AUTRE PAPIER ET CARTON	-	347	347
11	40400	SELS ET PERSELS METALLIQUES D'ACIDES INORGANIQUES	-	25	25
12	43100	ESSENCE	-	7 363	7 363
13	43200	HAZOUT	61	8 148	8 209
14	43990	AUTRES PRODUITS DU PETROLE ET DE LA HOUILLE	-	1 341	1 341
15	44999	FER, ACIER ET ALLIAGES, AUTRES	-	8	8
16	46000	DEMI-PRODUITS DE BASE EN METAL	24	219	243
17	47500	CIMENT (INCL. CIMENT ET PRODUITS DE BASE EN CIMENT ET EN BET)	-	37	37
18	55199	MACHINERIE	265	899	1 164
19	63799	MATERIEL DE TRANSPORT ET DE COMMUNICATIONS	139	183	322
20	77199	MATERIEL, N.D.A.	-	438	438
21	92199	ARTICLES DE SOINS PERSONNELS ET ARTICLES MENAGERS	8	-	8
22	96999	DIVERS	2	20	22
23	99500	FRET GENERAL	564	3 471	4 055
24		TOTAL DU PORT	1 093	23 416	24 508
CHANDLER					
25	27969	SEL	-	4 400	4 400
26	43200	HAZOUT	-	28 719	28 719
27		TOTAL DU PORT	-	23 119	33 119
CHICOUTIMI					
28	27969	SEL	-	64 040	64 040
29	27990	AUTRES MINEBAUX NON-METALLIQUES BRUTS	-	7 000	7 000
30	43100	ESSENCE	-	171 756	171 756
31	43200	HAZOUT	-	160 808	160 808
32	43990	AUTRES PRODUITS DU PETROLE ET DE LA HOUILLE	-	3 121	3 121
33		TOTAL DU PORT	-	406 726	406 726
CONTECOEUR					
34	10000	SUCRE ET PREPS. A BASE DE SUCRE	14 999	-	14 999
35	25100	MINEBAIS DE FER, CONCENTRES ET FERRAILLE	-	521 060	521 060
36	27689	SABLE ET GRAVIER	7 522	-	7 522
37	33100	BOIS DE CONSTRUCTION ET SCIAGES	54	-	54
38	35999	AUTRE PAPIER ET CARTON	2 000	-	2 000
39	40400	SELS ET PERSELS METALLIQUES D'ACIDES INORGANIQUES	-	776	776
40	43200	HAZOUT	-	78	78
41	44999	FER, ACIER ET ALLIAGES, AUTRES	4 789	566	5 355
42	55199	MACHINERIE	66	792	858
43	77199	MATERIEL, N.D.A.	363	-	363
44	99500	FRET GENERAL	310	-	310
45		TOTAL DU PORT	30 103	523 272	553 375
FORESTVILLE					
46	23899	BOIS A PATE	456 057	-	456 057
47	43100	ESSENCE	-	3 229	3 229
48	43200	HAZOUT	-	2 331	2 331
49		TOTAL DU PORT	456 057	5 560	461 617
GASPE					
50	27969	SEL	-	7 190	7 190
51	43100	ESSENCE	4 569	18 755	23 324
52	43200	HAZOUT	4 553	19 393	23 946
53		TOTAL DU PORT	9 122	45 338	54 460
GREENSTONE					
54	05000	PRODUITS LAITIERS, OEUF ET MIEL	-	18	18
55	06999	AUTRES GRAINS ET PROD. DE CEREALES	-	179	179

LES CHIFFRES SONT ETE ALIGNES, LA SOMME DES COLONNES PEUT NE PAS CORRESPONDE AUX TOTAUX

TABLE 1: CARGO TONNES LOADED AND UNLOADED AT CANADIAN PORTS IN COASTWISE SHIPPING, BY PROVINCE OR TERRITORY, FISHING PORT AND COMMODITY, 1983

NO.	PORTS BY PROVINCE	CODE	COMMODITY DESCRIPTION	CARGO TONNES LOADED	CARGO TONNES UNLOADED	CARGO TONNES HANDLED
QUEBEC						
GRINDSTONE (CONT'D)						
1		14000	OTHER FOODS, FOOD MATERIALS AND FOOD PREPARATIONS	27	2 186	2 214
2		15000	PODDER AND FEED (EXCEPT UNMILLED CEREALS)	755	-	755
3		17000	BEVERAGES	-	879	879
4		23959	OTHER CRUDE WOOD MATERIALS	-	177	177
5		27689	SAND AND GRAVEL	-	63 632	63 632
6		27969	SALT	549 750	-	549 750
7		33100	LUMBER AND SAWN TIMBER	-	3 116	3 116
8		33999	OTHER WOOD FABRICATED MATERIALS	-	73	73
9		35959	OTHER PAPER AND PAPERBOARD	-	1 828	1 828
10		39000	OILS, FATS, WAXES, EXTR. AND DER., ANIMAL AND VEG.	467	-	467
11		40400	METALLIC SALTS & PEROXYSALTS OF INORGANIC ACIDS	-	100	100
12		42959	OTHER CHEMICALS AND RELATED PRODUCTS	-	119	119
13		43100	GASOLINE	-	12 169	12 169
14		43200	FUEL OIL	-	40 767	40 767
15		43990	OTHER PETROLEUM AND COAL PRODUCTS	-	1 545	1 545
16		44999	OTHER IRON, STEEL AND ALLOYS	82	431	513
17		46000	METAL FABRICATED BASIC PRODUCTS	-	1 578	1 578
18		47500	CEMENT (INCL. CEMENT AND CONCRETE BASIC PRODUCTS)	-	1 226	1 226
19		55199	MACHINERY	152	406	559
20		63799	TRANSPORTATION AND COMMUNICATION EQUIPMENT	12	73	85
21		96999	MISCELLANEOUS	384	175	559
22		99500	GENERAL CARGO	471	3 035	3 505
23			PORT TOTAL	552 099	133 712	685 811
HAVRE ST-PIERRE						
24		23999	OTHER CRUDE WOOD MATERIALS	57	-	57
25		25900	OTHER METAL-BEARING ORES, CONCENTRATES AND SCRAP	1 838 055	-	1 838 055
26		33100	LUMBER AND SAWN TIMBER	28	-	28
27		43100	GASOLINE	-	1 666	1 666
28		43200	FUEL OIL	12	6 371	6 383
29		43990	OTHER PETROLEUM AND COAL PRODUCTS	733	-	733
30		44999	OTHER IRON, STEEL AND ALLOYS	11	5	16
31		46000	METAL FABRICATED BASIC PRODUCTS	2	-	2
32		47500	CEMENT (INCL. CEMENT AND CONCRETE BASIC PRODUCTS)	25	-	25
33		55199	MACHINERY	284	103	387
34		63799	TRANSPORTATION AND COMMUNICATION EQUIPMENT	123	44	167
35		77199	EQUIPMENT, N.E.S.	21	-	21
36		96959	MISCELLANEOUS	-	2	2
37		99500	GENERAL CARGO	681	216	898
38			PORT TOTAL	1 840 032	8 408	1 848 439
LEVIS						
39		26210	CRUDE PETROLEUM	-	186 127	186 127
40		27969	SALT	-	51 602	51 602
41		43100	GASOLINE	77 267	4 749	82 016
42		43200	FUEL OIL	385 280	80 600	445 880
43		43990	OTHER PETROLEUM AND COAL PRODUCTS	9 705	-	9 705
44			PORT TOTAL	472 253	303 078	775 331
MATANE						
45		14000	OTHER FOODS, FOOD MATERIALS AND FOOD PREPARATIONS	31	-	31
46		23899	PULPWOOD	70 400	-	70 400
47		23959	OTHER CRUDE WOOD MATERIALS	15	-	15
48		27200	CLAY AND OTHER CRUDE REFRACTORY MATERIALS	86	-	86
49		27979	SULPHUR	6 535	-	6 535
50		27990	OTHER CRUDE NON-METALLIC MINERALS	91	-	91
51		33999	OTHER WOOD FABRICATED MATERIALS	19	-	19
52		34000	PULP	15 747	118	15 865
53		35109	NEWSPRINT	-	254 145	254 145
54		35999	OTHER PAPER AND PAPERBOARD	178	-	178
55		40500	OTHER INORGANIC CHEMICALS	1 275	-	1 275
56		41652	POTASSIUM CHLORIDE (MURIATE OF POTASH)	59	-	59

COMPONENTS MAY NOT ADD UP TO TOTALS DUE TO ROUNDING

TABLEAU 1: TONNAGE DE LA CARGAISON CHARGÉE ET DECHARGÉE DANS LES PORTS CANADIENS AU TITRE DU CABOTAGE, SELON LA PROVINCE OU LE TERRITOIRE, LE PORT DE MANUTENTION ET LA MARCHANDISE, 1983

NO.	PORTS PAR PROVINCE	CCDE	DESCRIPTION DE LA MARCHANDISE	TONNAGE DE LA CARGAISON CHARGÉE	TONNAGE DE LA CARGAISON DECHARGÉE	TONNAGE DE LA CARGAISON MANUTENTIONNÉE
QUEBEC						
GRINDSTONE (SUITE)						
1		14000	AUTRES ALIMENTS, INGR. ET PREPS. ALIMENTAIRES	27	2 186	2 214
2		15000	FOURRAGE ET ALIMENTS POUR ANIMAUX (SAUF CÉRÉALES NON MOULUES)	755	-	755
3		17C00	BOISSONS	-	879	879
4		23999	AUTRES MATIÈRES DE BOIS BRUTES	-	177	177
5		27689	SABLE ET GRAVIER	-	63 632	63 632
6		27969	SEL	549 750	-	549 750
7		33100	BOIS DE CONSTRUCTION ET SCIAGES	-	3 116	3 116
8		33999	AUTRES DÉMI-PRODUITS EN BOIS	-	73	73
9		35999	AUTRE PAPIER ET CARTON	-	1 828	1 828
10		39000	HUILES, CORPS GRAS, CIRE, EXTR. ET DER., D'ORIG. ANIM. ET VEG.	467	-	467
11		40400	SELS ET PERSELS MÉTALLIQUES	-	100	100
12		42999	D'ACIDES INORGANIQUES	-	-	-
			AUTRES PRODUITS CHIMIQUES ET CONNEXES	-	119	119
13		43100	ESSENCE	-	12 169	12 169
14		43200	MAZOUT	-	40 767	40 767
15		43990	AUTRES PRODUITS DU PÉTROLE ET DE LA HOUILLE	-	1 545	1 545
16		44999	FER, ACIER ET ALLIAGES, AUTRES	82	431	513
17		46000	DÉMI-PRODUITS DE BASE EN MÉTAL	-	1 578	1 578
18		47500	CIMENT (INCL. CIMENT ET PRODUITS DE BASE EN CIMENT ET EN BÊT)	-	1 226	1 226
19		55199	MACHINERIE	152	406	559
20		63799	MATÉRIEL DE TRANSPORT ET DE COMMUNICATIONS	12	73	85
21		96999	DIVERS	384	175	559
22		99500	FRET GÉNÉRAL	471	3 035	3 505
23			TOTAL DU PORT	552 099	133 712	685 811
HAVRE ST-PIERRE						
24		23999	AUTRES MATIÈRES DE BOIS BRUTES	57	-	57
25		25900	AUTRES MÉTAUX, MINÉRAIS, CONCENTRÉS ET DÉCHETS	1 838 055	-	1 838 055
26		33100	BOIS DE CONSTRUCTION ET SCIAGES	28	-	28
27		43100	ESSENCE	-	1 666	1 666
28		43200	MAZOUT	12	6 371	6 383
29		43990	AUTRES PRODUITS DU PÉTROLE ET DE LA HOUILLE	733	-	733
30		44999	FER, ACIER ET ALLIAGES, AUTRES	11	5	16
31		46000	DÉMI-PRODUITS DE BASE EN MÉTAL	2	-	2
32		47500	CIMENT (INCL. CIMENT ET PRODUITS DE BASE EN CIMENT ET EN BÊT)	25	-	25
33		55199	MACHINERIE	284	103	387
34		63799	MATÉRIEL DE TRANSPORT ET DE COMMUNICATIONS	123	44	167
35		77199	MATÉRIEL, N.D.A.	21	-	21
36		96999	DIVERS	-	2	2
37		99500	FRET GÉNÉRAL	681	216	898
38			TOTAL DU PORT	1 840 032	8 408	1 848 439
LEVIS						
39		26210	PÉTROLE BRUT	-	186 127	186 127
40		27969	SEL	-	51 602	51 602
41		43100	ESSENCE	77 267	4 749	82 016
42		43200	MAZOUT	385 280	60 600	445 880
43		43990	AUTRES PRODUITS DU PÉTROLE ET DE LA HOUILLE	9 705	-	9 705
44			TOTAL DU PORT	472 253	303 078	775 331
MATANE						
45		14000	AUTRES ALIMENTS, INGR. ET PREPS. ALIMENTAIRES	31	-	31
46		23899	BOIS À PÂTE	70 400	-	70 400
47		23999	AUTRES MATIÈRES DE BOIS BRUTES	15	-	15
48		27200	ARGILES ET AUTRES MATIÈRES BÉFRACTAIRES BRUTES	86	-	86
49		27979	SOUFRE	6 535	-	6 535
50		27990	AUTRES MINÉRAUX NON-MÉTALLIQUES BRUTS	91	-	91
51		33999	AUTRES DÉMI-PRODUITS EN BOIS	19	-	19
52		34000	PÂTE	15 747	118	15 865
53		35109	PAPIER JOURNAL	-	254 145	254 145
54		35999	AUTRE PAPIER ET CARTON	178	-	178
55		40500	AUTRES PRODUITS CHIMIQUES INORGANIQUES	1 275	-	1 275
56		41652	CHLORURE DE POTASSIUM (MURIATE DE POTASSE)	59	-	59

LES CHIFFRES AYANT ÉTÉ ARRANGÉS, LA SOMME DES COMPOSANTES PEUT NE PAS CORRESPONDER AUX TOTAUX

TABLE 1: CARGO TONNES LOADED AND UNLOADED AT CANADIAN PORTS IN COASTWISE SHIPPING, BY PROVINCE OR TERRITORY, HANDLING PORT AND COMMODITY, 1983

NO.	PORTS BY PROVINCE	CCDE	COMMODITY DESCRIPTION	CARGO TONNES LOADED	CARGO TONNES UNLOADED	CARGO TONNES HANDLED
QUEBEC						
HATIANE (CONT'D)						
1		42999	OTHER CHEMICALS AND RELATED PRODUCTS	6 005	-	6 005
2		43100	GASOLINE	-	6 683	6 683
3		43200	FUEL OIL	-	11 013	11 013
4		43590	OTHER PETROLEUM AND COAL PRODUCTS	1 396	-	1 396
5		44999	OTHER IRON, STEEL AND ALLOYS	1 875	-	1 875
6		45000	NON-FERROUS METALS	20	104 308	104 328
7		46000	METAL FABRICATED BASIC PRODUCTS	643	-	643
8		47500	CEMENT (INCL. CEMENT AND CONCRETE BASIC PRODUCTS)	1 216	-	1 216
9		47999	OTHER NON-METALLIC MINERAL BASIC PRODUCTS	1 730	-	1 730
10		55199	MACHINERY	200	8	208
11		63799	TRANSPORTATION AND COMMUNICATION EQUIPMENT	-	55	55
12		77199	EQUIPMENT, N.E.S.	18	-	18
13		96999	MISCELLANEOUS	198	-	198
14		99500	GENERAL CARGO	44	-	44
15			PORT TOTAL	107 781	376 330	484 111
MONTI-LOUIS						
16		29000	OTHER WASTE AND SCRAP MATERIALS	-	5 579	5 579
17		43200	FUEL OIL	-	22 400	22 400
18			PORT TOTAL	-	27 979	27 979
MONTREAL						
19		05000	DAIRY PRODUCTS, EGGS AND HONEY	18	-	18
20		06111	BARLEY	-	562 729	562 729
21		06127	CORN	-	37 364	37 364
22		06131	OATS	-	28 278	28 278
23		06152	RYE	-	2 625	2 625
24		06156	WHEAT	-	2 923 278	2 923 278
25		06999	OTHER CEREAL GRAINS AND CEREAL GRAIN PRODUCTS	179	5 842	6 021
26		14000	OTHER FOODS, FOOD MATERIALS AND FOOD PREFABICATIONS	4 791	27	4 818
27		15000	PODDER AND FEED (EXCEPT UNMILLED CEREALS)	-	755	755
28		17000	BEVERAGES	879	-	879
29		23999	OTHER CRUDE WOOD MATERIALS	177	-	177
30		26100	COAL	-	27 844	27 844
31		26210	CRUDE PETROLEUM	2 482 458	-	2 482 458
32		27940	GYPSEUM	-	411 016	411 016
33		27969	SALT	296	647 558	647 854
34		33100	LUMBER AND SAWN TIMBER	3 346	452	3 798
35		33999	OTHER WOOD FABRICATED MATERIALS	398	4	402
36		35999	OTHER PAPER AND PAPERBOARD	3 039	-	3 039
37		39000	OILS, FATS, WAXES, EXTE. AND DER., ANIMAL AND VEG.	-	467	467
38		40400	METALLIC SALTS & PEROXYSALTS OF INORGANIC ACIDS	5 713	25 991	31 704
39		42999	OTHER CHEMICALS AND RELATED PRODUCTS	99	3 473	3 572
40		43100	GASOLINE	876 626	212 858	1 089 685
41		43200	FUEL OIL	1 867 414	763 116	2 630 530
42		43500	COKE OF PETROLEUM AND COAL	5 994	-	5 994
43		43590	OTHER PETROLEUM AND COAL PRODUCTS	44 230	29 875	74 105
44		44500	PLATE, SHEET AND STRIP STEEL	564	1	565
45		44999	OTHER IRON, STEEL AND ALLOYS	7 832	183	8 016
46		46000	METAL FABRICATED BASIC PRODUCTS	1 626	1	1 627
47		47500	CEMENT (INCL. CEMENT AND CONCRETE BASIC PRODUCTS)	1 624	-	1 624
48		47999	OTHER NON-METALLIC MINERAL BASIC PRODUCTS	75	-	75
49		55199	MACHINERY	2 493	591	3 084
50		63799	TRANSPORTATION AND COMMUNICATION EQUIPMENT	125	2 072	2 197
51		77199	EQUIPMENT, N.E.S.	316	577	893
52		96999	MISCELLANEOUS	177	384	561
53		99500	GENERAL CARGO	207 137	9 810	216 947
54			PORT TOTAL	5 517 828	5 697 371	11 215 199
NEW RICHMOND						
55		43200	FUEL OIL	-	42 062	42 062
56			PORT TOTAL	-	42 062	42 062

COMMODITIES MAY NOT ADD UP TO TOTALS DUE TO ROUNDING

TABLEAU 1: TONNAGE DE LA CARGAISON CHARGÉE ET DÉCHARGÉE DANS LES PORTS CANADIENS AU TITRE DU CABOTAGE, SELON LA PROVINCE OU LE TERRITOIRE, LE PORT DE MANUTENTION ET LA MARCHANDISE, 1983

NO.	PORTS PAR PROVINCE	CODE	DESCRIPTION DE LA MARCHANDISE	TONNAGE DE LA CARGAISON CHARGÉE	TONNAGE DE LA CARGAISON DÉCHARGÉE	TONNAGE DE LA CARGAISON MANUTENTIONNÉE
QUEBEC						
MAITANE (SUITE)						
1		42599	AUTRES PRODUITS CHIMIQUES ET CONNEXES	6 005	-	6 005
2		43100	ESSENCE	-	6 683	6 683
3		43200	MAZOUT	-	11 013	11 013
4		43990	AUTRES PRODUITS DU PÉTROLE ET DE LA HOUILLE	1 396	-	1 396
5		44999	FER, ACIER ET ALLIAGES, AUTRES	1 875	-	1 875
6		45000	MÉTAUX NON FERREUX	20	104 308	104 328
7		46000	DEMI-PRODUITS DE BASE EN MÉTAL	643	-	643
8		47500	CIMENT (INCL. CIMENT ET PRODUITS DE BASE EN CIMENT ET EN BÊT)	1 216	-	1 216
9		47999	AUTRES PRODUITS MINÉRAUX NON MÉTALLIQUES DE BASE	1 730	-	1 730
10		55199	MACHINERIE	200	8	208
11		63799	MATÉRIEL DE TRANSPORT ET DE COMMUNICATIONS	-	55	55
12		77199	MATÉRIEL, N.D.A.	18	-	18
13		96599	DIVERS	198	-	198
14		99500	FRET GÉNÉRAL	44	-	44
15			TOTAL DU PORT	107 781	376 330	484 111
MONI-LOUIS						
16		29000	AUTRES DÉCHETS ET REBUTS	-	5 579	5 579
17		43200	MAZOUT	-	22 400	22 400
18			TOTAL DU PORT	-	27 979	27 979
MONTREAL						
19		05000	PRODUITS LAITIERS, ŒUFS ET MIEL	18	-	18
20		06111	ORGE	-	562 729	562 729
21		06127	MAÏS	-	37 364	37 364
22		06131	AVOÏNE	-	28 278	28 278
23		06152	SEIGLE	-	2 825	2 825
24		06156	BLÉ	-	2 923 278	2 923 278
25		06999	AUTRES GRAINS ET PROD. DE CÉRÉALES	179	5 842	6 021
26		14000	AUTRES ALIMENTS, INGR. ET PÉEPS. ALIMENTAIRES	4 791	27	4 819
27		15000	FOURRAGE ET ALIMENTS POUR ANIMAUX (SAUF CÉRÉALES NON MOULUES)	-	755	755
28		17000	BOISSONS	879	-	879
29		23999	AUTRES MATIÈRES DE BOIS BRUTES	177	-	177
30		26100	HOUILLE	-	27 844	27 844
31		26210	PÉTROLE BRUT	2 482 456	-	2 482 456
32		27940	GYPSE	-	411 016	411 016
33		27969	SEL	296	647 558	647 854
34		33100	BOIS DE CONSTRUCTION ET SCIAGES	3 346	452	3 798
35		33999	AUTRES DEMI-PRODUITS EN BOIS	398	4	402
36		35959	AUTRE PAPIER ET CARTON	3 039	-	3 039
37		39000	HUILES, CORPS GRAS, CÉRES, EXTR. ET DER., D'ORIG. ANIM. ET VÉG.	-	467	467
38		40400	SELS ET PÉPERES MÉTALLIQUES D'ACIDES INORGANIQUES	5 713	25 991	31 704
39		42559	AUTRES PRODUITS CHIMIQUES ET CONNEXES	99	3 473	3 572
40		43100	ESSENCE	876 826	212 858	1 089 685
41		43200	MAZOUT	1 867 414	763 116	2 630 530
42		43500	COKE DE PÉTROLE ET DE HOUILLE	5 954	-	5 954
43		43590	AUTRES PRODUITS DU PÉTROLE ET DE LA HOUILLE	44 230	29 875	74 105
44		44500	TOLES, FEUILLES ET FEUILLARDS D'ACIER	564	1	565
45		44999	FER, ACIER ET ALLIAGES, AUTRES	7 832	183	8 016
46		46000	DEMI-PRODUITS DE BASE EN MÉTAL	1 626	1	1 627
47		47500	CIMENT (INCL. CIMENT ET PRODUITS DE BASE EN CIMENT ET EN BÊT)	1 624	-	1 624
48		47999	AUTRES PRODUITS MINÉRAUX NON MÉTALLIQUES DE BASE	75	-	75
49		55199	MACHINERIE	2 493	591	3 084
50		63799	MATÉRIEL DE TRANSPORT ET DE COMMUNICATIONS	125	2 072	2 197
51		77199	MATÉRIEL, N.D.A.	316	577	893
52		96999	DIVERS	177	364	561
53		99500	FRET GÉNÉRAL	207 137	9 810	216 947
54			TOTAL DU PORT	5 517 828	5 697 371	11 215 199
NEW RICHMOND						
55		43200	MAZOUT	-	42 062	42 062
56			TOTAL DU PORT	-	42 062	42 062

LES CHIFFRES AYANT ÉTÉ ARRONDIS, LA SOMME DES COMPOSANTES PEUT NE PAS CORRESPONDRE AUX TOTALS

TABLE 1: CARGO TONNES LOADED AND UNLOADED AT CANADIAN PORTS IN COASTWISE SHIPPING, BY PROVINCE OR TERRITORY, RESULING PORT AND CONSORTIA, 1983

NO.	PORTS BY PROVINCE	CDS#	CARGO DESCRIPTION	CARGO TONNES LOADED	CARGO TONNES UNLOADED	CARGO TONNES HANDLED
QUEBEC						
SASPEBIAC						
1		27969	SALT	-	1 300	1 300
2		40400	METALLIC SALTS & PEROXYSALTS OF INORGANIC ACIDS	-	54	54
3		43100	GASOLINE	-	3 907	3 907
4		43200	FUEL OIL	-	2 679	2 679
5			PORT TOTAL	-	7 940	7 940
POINTE NOIRE						
6		25100	IRON ORES, CONCENTRATES AND SCRAP	2 226 438	-	2 226 438
7		43200	FUEL OIL	-	76 757	76 757
8		43500	COKE OF PETROLEUM AND COAL	-	5 994	5 994
9			PORT TOTAL	2 226 438	82 751	2 309 189
POINTE-AU-PIC						
10		43100	GASOLINE	7 897	-	7 897
11		43200	FUEL OIL	3 497	-	3 497
12		45000	NON-FERROUS METALS	631	-	631
13			PORT TOTAL	12 026	-	12 026
FORT ALFRED						
14		23899	PULPWOOD	-	140 503	140 503
15		42999	OTHER CHEMICALS AND RELATED PRODUCTS	-	79 505	79 505
16		43100	GASOLINE	-	3 000	3 000
17		43200	FUEL OIL	-	244 074	244 074
18			PORT TOTAL	-	467 082	467 082
FORT CARTIER						
19		06111	BARLEY	-	159 110	159 110
20		06127	CORN	-	179 900	179 900
21		06156	WHEAT	-	2 764 207	2 764 207
22		25100	IRON ORES, CONCENTRATES AND SCRAP	799 538	-	799 538
23		27200	CLAY AND OTHER CRUDE REFRACTORY MATERIALS	-	42 765	42 765
24		43100	GASOLINE	-	3 005	3 005
25		43200	FUEL OIL	-	100 275	100 275
26		44999	OTHER IRON, STEEL AND ALLOYS	9	1 158	1 167
27		55199	MACHINERY	-	3	3
28		63799	TRANSPORTATION AND COMMUNICATION EQUIPMENT	585	279	864
29			PORT TOTAL	800 132	3 250 701	4 050 833
PORT HENIER						
30		14000	OTHER FOODS, FOOD MATERIALS AND FOOD PREPARATIONS	-	32	32
31		17000	BEVERAGES	-	2	2
32		33999	OTHER WOOD FABRICATED MATERIALS	-	15	15
33		43100	GASOLINE	-	889	889
34		43200	FUEL OIL	-	2 602	2 602
35		47500	CEMENT (INCL. CEMENT AND CONCRETE BASIC PRODUCTS)	-	73	73
36		55199	MACHINERY	236	440	676
37		63799	TRANSPORTATION AND COMMUNICATION EQUIPMENT	-	52	52
38		99500	GENERAL CARGO	229	696	925
39			PORT TOTAL	465	4 800	5 265
QUEBES/NDIA						
40		14000	OTHER FOODS, FOOD MATERIALS AND FOOD PREPARATIONS	-	72	72
41		27940	GYPSUM	-	7 007	7 007
42		27969	SALT	-	4 800	4 800
43		40400	METALLIC SALTS & PEROXYSALTS OF INORGANIC ACIDS	-	186	186
44		43100	GASOLINE	-	8 864	8 864
45		43200	FUEL OIL	2 674	18 600	21 474
46		43500	COKE OF PETROLEUM AND COAL	-	2 110	2 110
47		45000	NON-FERROUS METALS	608	-	608
48		46000	METAL FABRICATED BASIC PRODUCTS	3	-	3
49		55199	MACHINERY	200	18	218
50		77199	EQUIPMENT, M.E.S.	-	181	181
51		99500	GENERAL CARGO	-	39	39
52			PORT TOTAL	3 685	41 877	45 562
QUEBEC						
53		06111	BARLEY	-	1 066 662	1 066 662
54		06127	CORN	-	37 660	37 660
55		06131	OATS	-	27 366	27 366

COMPONENTS MAY NOT ADD UP TO TOTALS DUE TO ROUNDING

TABLEAU 1: TONNAGE DE LA CARGAISON CHARGÉE ET DÉCHARGÉE DANS LES PORTS CANADIENS AU TITRE DU CABOTAGE, SELON LA PROVINCE OU LE TERRITOIRE, LE PORT DE MANUTENTION ET LA MARCHANDISE, 1983

N ^o .	PORTS PAR PROVINCE	CODE	DESCRIPTION DE LA MARCHANDISE	TONNAGE DE LA CARGAISON CHARGÉE	TONNAGE DE LA CARGAISON DÉCHARGÉE	TONNAGE DE LA CARGAISON MANUTENTIONNÉE
QUEBEC						
PASPEBIAC						
1		27969	SEL	-	1 300	1 300
2		40400	SELS ET PERSELS METALLIQUES D'ACIDES INORGANIQUES	-	54	54
3		43100	ESSENCE	-	3 907	3 907
4		43200	HAZOUT	-	2 679	2 679
5			TOTAL DU PORT	-	7 940	7 940
POINTE NOIRE						
6		25100	MINERAIS DE FER, CONCENTRES ET FERRAILLE	2 226 438	-	2 226 438
7		43200	HAZOUT	-	76 757	76 757
8		43500	COKE DE PETROLE ET DE HOUILLE	-	5 994	5 994
9			TOTAL DU PORT	2 226 438	82 751	2 309 189
POINTE-AU-PIC						
10		43100	ESSENCE	7 897	-	7 897
11		43200	HAZOUT	3 497	-	3 497
12		45000	METAUX NON FERREUX	631	-	631
13			TOTAL DU PORT	12 026	-	12 026
PORT ALFRED						
14		23899	BOIS A PATE	-	140 503	140 503
15		42999	AUTRES PRODUITS CHIMIQUES ET CONNEXES	-	79 505	79 505
16		43100	ESSENCE	-	3 000	3 000
17		43200	HAZOUT	-	244 074	244 074
18			TOTAL DU PORT	-	467 082	467 082
FORT CARTIER						
19		06111	ORGE	-	159 110	159 110
20		06127	MAIS	-	179 900	179 900
21		06156	BLE	-	2 764 207	2 764 207
22		25100	MINERAIS DE FER, CONCENTRES ET FERRAILLE	799 538	-	799 538
23		27200	ARGILES ET AUTRES MATIERES REFRACTAIRES BRUTES	-	42 765	42 765
24		43100	ESSENCE	-	3 005	3 005
25		43200	HAZOUT	-	100 275	100 275
26		44999	FER, ACIER ET ALLIAGES, AUTRES	9	1 158	1 167
27		55199	MACHINERIE	-	3	3
28		63799	MATERIEL DE TRANSPORT ET DE COMMUNICATIONS	585	279	864
29			TOTAL DU PORT	800 132	3 250 701	4 050 833
PORT MENIER						
30		14000	AUTRES ALIMENTS, INGR. ET PREPS. ALIMENTAIRES	-	32	32
31		17000	BOISSONS	-	2	2
32		33999	AUTRES DEMI-PRODUITS EN BOIS	-	15	15
33		43100	ESSENCE	-	889	889
34		43200	HAZOUT	-	2 602	2 602
35		47500	CIMENT (INCL. CIMENT ET PRODUITS DE BASE EN CIMENT ET EN RET)	-	73	73
36		55199	MACHINERIE	236	440	676
37		63799	MATERIEL DE TRANSPORT ET DE COMMUNICATIONS	-	52	52
38		99500	FRET GENERAL	229	696	925
39			TOTAL DU PORT	465	4 800	5 265
QUEBES/WDA						
40		14000	AUTRES ALIMENTS, INGR. ET PREPS. ALIMENTAIRES	-	72	72
41		27940	GYPSE	-	7 007	7 007
42		27969	SEL	-	4 800	4 800
43		40400	SELS ET PERSELS METALLIQUES D'ACIDES INORGANIQUES	-	186	186
44		43100	ESSENCE	-	8 864	8 864
45		43200	HAZOUT	2 674	18 600	21 474
46		43500	COKE DE PETROLE ET DE HOUILLE	-	2 110	2 110
47		45000	METAUX NON FERREUX	608	-	608
48		46000	DEMI-PRODUITS DE BASE EN METAL	3	-	3
49		55199	MACHINERIE	200	18	218
50		77159	MATERIEL, N.D.A.	-	181	181
51		99500	FRET GENERAL	-	39	39
52			TOTAL DU PORT	3 685	41 877	45 562
QUEBEC						
53		06111	ORGE	-	1 066 662	1 066 662
54		06127	MAIS	-	37 660	37 660
55		06131	AVOINE	-	27 366	27 366

LES CHIFFRES AYANT ETE ARRONDIS, LA SOMME DES COMPOSANTES PEUT NE PAS CORRESPONDER AUX TOTALS

TABLE 1: CARGO TONNES LOADED AND UNLOADED AT CANADIAN PORTS IN COASTWISE SHIPPING, BY PROVINCE OR TERRITORY, HANDLING PORT AND COMMODITY, 1983

NO.	PORTS BY PROVINCE	CODE	COMMODITY DESCRIPTION	CARGO TONNES LOADED	CARGO TONNES UNLOADED	CARGO TONNES HANDLED
QUEBEC						
QUEBEC (CONT'D)						
1		06156	WHEAT	-	2 960 671	2 960 671
2		23699	PULPMOOD	-	456 057	456 057
3		26210	CRUDE PETROLEUM	-	144 250	144 250
4		27940	GYPSSUM	-	27 992	27 992
5		27969	SALT	-	125 219	125 219
6		40400	METALLIC SALTS & PEROXYSALTS OF INORGANIC ACIDS	-	23 655	23 655
7		42999	OTHER CHEMICALS AND RELATED PRODUCTS	39 377	26 589	65 966
8		43100	GASOLINE	112 877	367 138	480 015
9		43200	FUEL OIL	396 462	398 638	795 100
10		43990	OTHER PETROLEUM AND COAL PRODUCTS	58 209	-	58 209
11		46000	METAL FABRICATED BASIC PRODUCTS	60	-	60
12		47500	CEMENT (INCL. CEMENT AND CONCRETE BASIC PRODUCTS)	3 629	-	3 629
13		55199	MACHINERY	14	-	14
14		63799	TRANSPORTATION AND COMMUNICATION EQUIPMENT	4	-	4
15		99500	GENERAL CARGO	5	-	5
16			PORT TOTAL	610 637	5 661 897	6 272 534
QUEBEC-NORTH/NORD						
17		33100	LUMBER AND SAWN TIMBER	171	-	171
18		33999	OTHER WOOD FABRICATED MATERIALS	4	-	4
19		35999	OTHER PAPER AND PAPERBOARD	-	2 000	2 000
20		42999	OTHER CHEMICALS AND RELATED PRODUCTS	736	-	736
21		43100	GASOLINE	1 251	2 496	3 747
22		43200	FUEL OIL	19 023	30 297	49 320
23		44500	PLATE, SHEET AND STRIP STEEL	1	-	1
24		44999	OTHER IRON, STEEL AND ALLOYS	2	-	2
25		46000	METAL FABRICATED BASIC PRODUCTS	1	-	1
26		55199	MACHINERY	211	300	511
27		77199	EQUIPMENT, N.E.S.	-	100	100
28		99500	GENERAL CARGO	1 200	10 623	11 823
29			PORT TOTAL	22 602	45 816	68 418
RIMOUSKI						
30		01000	MEAT AND MEAT PREPARATIONS	2	-	2
31		09000	VEGETABLES AND VEGETABLE PREPARATIONS	9	-	9
32		10000	SUGAR AND SUGAR PREPARATIONS	3	-	3
33		14000	OTHER FOODS, FOOD MATERIALS AND FOOD PREPARATIONS	187	1	188
34		15000	FODDER AND FEED (EXCEPT UNMILLED CEREALS)	164	-	164
35		17000	BEVERAGES	2	-	2
36		23899	PULPMOOD	34 903	-	34 903
37		27969	SALT	-	41 685	41 685
38		33100	LUMBER AND SAWN TIMBER	122	-	122
39		33999	OTHER WOOD FABRICATED MATERIALS	15	-	15
40		35999	OTHER PAPER AND PAPERBOARD	370	-	370
41		40400	METALLIC SALTS & PEROXYSALTS OF INORGANIC ACIDS	-	91	91
42		42999	OTHER CHEMICALS AND RELATED PRODUCTS	27	-	27
43		43100	GASOLINE	12	177 030	177 042
44		43200	FUEL OIL	232	149 853	150 085
45		43990	OTHER PETROLEUM AND COAL PRODUCTS	638	2 554	3 192
46		44999	OTHER IRON, STEEL AND ALLOYS	5	-	5
47		46000	METAL FABRICATED BASIC PRODUCTS	96	-	96
48		47500	CEMENT (INCL. CEMENT AND CONCRETE BASIC PRODUCTS)	12	-	12
49		55199	MACHINERY	14	13	27
50		63799	TRANSPORTATION AND COMMUNICATION EQUIPMENT	62	11	73
51		77199	EQUIPMENT, N.E.S.	47	-	47
52		92199	PERSONAL AND HOUSEHOLD GOODS	-	9	9
53		99500	GENERAL CARGO	8 538	522	9 059
54			PORT TOTAL	45 459	371 768	417 227
LIVIERE-DU-LOUP						
55		40400	METALLIC SALTS & PEROXYSALTS OF INORGANIC ACIDS	-	136	136
56		43100	GASOLINE	-	3 389	3 389
57		43200	FUEL OIL	-	10 244	10 244

COMPONENTS MAY NOT ADD UP TO TOTALS DUE TO ROUNDING

TABLEAU 1: TONNAGE DE LA CARGAISON CHARGÉE ET DÉCHARGÉE DANS LES PORTS CANADIENS AU TITRE DU CABOTAGE, SELON LA PROVINCE OU LE TERRITOIRE, LE PORT DE MANUTENTION ET LA MARCHANDISE, 1983

NO.	PORTS PAR PROVINCE	CODE	DÉSCRIPTION DE LA MARCHANDISE	TONNAGE DE LA CARGAISON CHARGÉE	TONNAGE DE LA CARGAISON DÉCHARGÉE	TONNAGE DE LA CARGAISON MANUTENTIONNÉE
QUEBEC						
QUEBEC (SUITE)						
1		06156	BLE	-	2 960 671	2 960 671
2		23899	BOIS A PATE	-	456 057	456 057
3		26210	PETROLE BRUT	-	144 250	144 250
4		27940	GYPSE	-	27 992	27 992
5		27969	SEL	-	125 219	125 219
6		40400	SELS ET PERSELS METALLIQUES D'ACIDES INORGANIQUES	-	23 655	23 655
7		42599	AUTRES PRODUITS CHIMIQUES ET CONNEXES	39 377	26 589	65 966
8		43100	ESSENCE	112 877	367 138	480 015
9		43200	HAZOUT	396 462	398 638	795 100
10		43990	AUTRES PRODUITS DU PETROLE ET DE LA HOUILLE	58 209	-	58 209
11		46000	DEMI-PRODUITS DE BASE EN METAL	60	-	60
12		47500	CIMENT (INCL. CIMENT ET PRODUITS DE BASE EN CIMENT ET EN BET	3 629	-	3 629
13		55199	MACHINERIE	14	-	14
14		63799	MATERIEL DE TRANSPORT ET DE COMMUNICATIONS	4	-	4
15		99500	FRET GENERAL	5	-	5
16			TOTAL DU PORT	610 637	5 661 897	6 272 534
QUEBEC-NORTH/NORD						
17		33100	BOIS DE CONSTRUCTION ET SCIAGES	171	-	171
18		33999	AUTRES DEMI-PRODUITS EN BOIS	4	-	4
19		35999	AUTRE PAPIER ET CARTON	-	2 000	2 000
20		42599	AUTRES PRODUITS CHIMIQUES ET CONNEXES	738	-	738
21		43100	ESSENCE	1 251	2 496	3 747
22		43200	HAZOUT	19 023	30 297	49 320
23		44500	TOLES, FEUILLES ET PEDILLARDS D'ACIER	1	-	1
24		44999	FER, ACIER ET ALLIAGES, AUTRES	2	-	2
25		46000	DEMI-PRODUITS DE BASE EN METAL	1	-	1
26		55199	MACHINERIE	211	300	511
27		77199	MATERIEL, N.D.A.	-	100	100
28		99500	FRET GENERAL	1 200	10 623	11 823
29			TOTAL DU PORT	22 602	45 816	68 418
SIMOUSKI						
30		01000	VIANDES ET PREPS. A BASE DE VIANDES	2	-	2
31		09000	LEGUMES ET PREPS. A BASE DE LEGUMES	9	-	9
32		10000	SUCRE ET PREPS. A BASE DE SUCRE	3	-	3
33		14000	AUTRES ALIMENTS, INGR. ET PREPS. ALIMENTAIRES	187	1	188
34		15000	POURRAGE ET ALIMENTS POUR ANIMAUX (SAUF CEREALES NON MOULUES)	164	-	164
35		17000	BOISSONS	2	-	2
36		23899	BOIS A PATE	34 903	-	34 903
37		27969	SEL	-	41 685	41 685
38		33100	BOIS DE CONSTRUCTION ET SCIAGES	122	-	122
39		33999	AUTRES DEMI-PRODUITS EN BOIS	15	-	15
40		35999	AUTRE PAPIER ET CARTON	370	-	370
41		40400	SELS ET PERSELS METALLIQUES D'ACIDES INORGANIQUES	-	91	91
42		42599	AUTRES PRODUITS CHIMIQUES ET CONNEXES	27	-	27
43		43100	ESSENCE	12	177 030	177 042
44		43200	HAZOUT	232	149 853	150 085
45		43990	AUTRES PRODUITS DU PETROLE ET DE LA HOUILLE	638	2 554	3 192
46		44999	FER, ACIER ET ALLIAGES, AUTRES	5	-	5
47		46000	DEMI-PRODUITS DE BASE EN METAL	96	-	96
48		47500	CIMENT (INCL. CIMENT ET PRODUITS DE BASE EN CIMENT ET EN BET	12	-	12
49		55199	MACHINERIE	14	13	27
50		63799	MATERIEL DE TRANSPORT ET DE COMMUNICATIONS	62	11	73
51		77199	MATERIEL, N.D.A.	47	-	47
52		92199	ARTICLES DE SOINS PERSONNELS ET ARTICLES MENAGERS	-	9	9
53		99500	FRET GENERAL	8 538	522	9 059
54			TOTAL DU PORT	45 459	371 768	417 227
RIVIERE-DU-LOUP						
55		40400	SELS ET PERSELS METALLIQUES D'ACIDES INORGANIQUES	-	136	136
56		43100	ESSENCE	-	3 389	3 389
57		43200	HAZOUT	-	10 244	10 244

LES CHIFFRES AYANT ÉTÉ ARRONDIS, LA SOMME DES COMPOSANTES PEUT NE PAS CORRESPONDRE AUX TOTAUX

TABLE 1: CARGO TONNES LOADED AND UNLOADED AT CANADIAN PORTS IN COASTWISE SHIPPING, BY PROVINCE OR TERRITORY, HANDLING PORT AND COMMODITY, 1983

NO.	PORTS BY PROVINCE	CODE	COMMODITY DESCRIPTION	CARGO TONNES LOADED	CARGO TONNES UNLOADED	CARGO TONNES HANDLED
QUEBEC						
1	RIVIERE-DU-LOUP (CONT'D)		PORT TOTAL	-	13 769	13 769
2	SEPT-ILES	14000	OTHER FOODS, FOOD MATERIALS AND FOOD PREPARATIONS	72	-	72
3		17000	BEVERAGES	224	8	232
4		25100	IRON ORES, CONCENTRATES AND SCRAP	1 254 599	-	1 254 999
5		25900	OTHER METAL-BEARING ORES, CONCENTRATES AND SCRAP	-	95 986	95 986
6		27200	CLAY AND OTHER CRUDE REFRACTORY MATERIALS	-	5 041	5 041
7		27689	SAND AND GRAVEL	1 005	-	1 005
8		27969	SALT	-	12 996	12 996
9		33100	LUMBER AND SAWN TIMBER	281	3	284
10		33999	OTHER WOOD FABRICATED MATERIALS	-	1	1
11		35999	OTHER PAPER AND PAPERBOARD	254	381	635
12		40400	METALLIC SALTS & PEROXYSALTS OF INORGANIC ACIDS	-	4 057	4 057
13		43100	GASOLINE	29	56 499	56 528
14		43200	FUEL OIL	8	231 840	231 848
15		43990	OTHER PETROLEUM AND COAL PRODUCTS	11	439	450
16		44500	PLATE, SHEET AND STRIP STEEL	476	564	1 041
17		44999	OTHER IRON, STEEL AND ALLOYS	-	6 468	6 468
18		46000	METAL FABRICATED BASIC PRODUCTS	-	20	20
19		47500	CEMENT (INCL. CEMENT AND CONCRETE BASIC PRODUCTS)	-	2 459	2 459
20		55199	MACHINERY	1 380	1 492	2 873
21		63799	TRANSPORTATION AND COMMUNICATION EQUIPMENT	2 115	393	2 509
22		77199	EQUIPMENT, N.E.S.	396	-	396
23		92199	PERSONAL AND HOUSEHOLD GOODS	14	2	15
24		96999	MISCELLANEOUS	1	69	70
25		99500	GENERAL CARGO	4 796	13 738	18 535
26			PORT TOTAL	1 266 062	432 458	1 698 520
SOREL						
27		06111	BARLEY	-	71 723	71 723
28		06127	CORN	-	25 430	25 430
29		06131	OATS	-	4 779	4 779
30		06156	WHEAT	-	1 211 027	1 211 027
31		15000	FODDER AND FEED (EXCEPT UNMILLED CEREALS)	-	4 263	4 263
32		25900	OTHER METAL-BEARING ORES, CONCENTRATES AND SCRAP	-	1 742 069	1 742 069
33		42999	OTHER CHEMICALS AND RELATED PRODUCTS	2 735	-	2 735
34		43100	GASOLINE	14 633	-	14 633
35		43200	FUEL OIL	111 788	-	111 788
36		43500	COKE OF PETROLEUM AND COAL	-	9 345	9 345
37		44999	OTHER IRON, STEEL AND ALLOYS	8 121	-	8 121
38			PORT TOTAL	137 277	3 068 636	3 205 912
ST AUGUSTIN						
39		10000	SUGAR AND SUGAR PREPARATIONS	-	1	1
40		14000	OTHER FOODS, FOOD MATERIALS AND FOOD PREPARATIONS	1	64	65
41		35999	OTHER PAPER AND PAPERBOARD	-	1	1
42		43100	GASOLINE	-	211	211
43		43200	FUEL OIL	-	950	950
44		46000	METAL FABRICATED BASIC PRODUCTS	-	6	6
45		63799	TRANSPORTATION AND COMMUNICATION EQUIPMENT	13	-	13
46		92199	PERSONAL AND HOUSEHOLD GOODS	-	2	2
47		96999	MISCELLANEOUS	1	-	1
48		99500	GENERAL CARGO	216	1 647	1 862
49			PORT TOTAL	231	2 881	3 112
STE-ANNE-DES-MONTS						
50		23899	PULPWOOD	35 200	-	35 200
51		40400	METALLIC SALTS & PEROXYSALTS OF INORGANIC ACIDS	-	113	113
52			PORT TOTAL	35 200	113	35 313
TECIS-RIVIERES						
53		06111	BARLEY	-	72 066	72 066

COMPONENTS MAY NOT ADD UP TO TOTALS DUE TO ROUNDING

TABLEAU 1: TONNAGE DE LA CARGAISON CHARGÉE ET DÉCHARGÉE DANS LES PORTS CANADIENS AU TITRE DU CABOTAGE, SELON LA PROVINCE OU LE TERRITOIRE, LE PORT DE MANUTENTION ET LA MARCHANDISE, 1983

NO.	PORTS PAR PROVINCE	CODE	DESCRIPTION DE LA MARCHANDISE	TONNAGE DE LA CARGAISON CHARGÉE	TONNAGE DE LA CARGAISON DÉCHARGÉE	TONNAGE DE LA CARGAISON MANUTENTIONNÉE
QUEBEC						
1	RIVIERE-DU-LOUP (SUITE)		TOTAL DU PORT	-	13 769	13 769
2	SEPT-ILES	14000	AUTRES ALIMENTS, INGR. ET PREPS. ALIMENTAIRES	72	-	72
3		17000	BOISSONS	224	8	232
4		25100	MINERAIS DE FER, CONCENTRES ET FERRAILLE	1 254 999	-	1 254 999
5		25900	AUTRES METAUX, MINERAIS, CONCENTRES ET DECHETS	-	95 986	95 986
6		27200	ARGILES ET AUTRES MATIERES REFRACTAIRES BRUTES	-	5 041	5 041
7		27689	SABLE ET GRAVIER	1 005	-	1 005
8		27969	SEL	-	12 996	12 996
9		33100	BOIS DE CONSTRUCTION ET SCIAGES	281	3	284
10		33999	AUTRES DEMI-PRODUITS EN BDIS	-	1	1
11		35999	AUTRE PAPIER ET CARTON	254	381	635
12		40400	SELS ET PERSELS METALLIQUES D'ACIDES INORGANIQUES	-	4 057	4 057
13		43100	ESSENCE	29	56 499	56 528
14		43200	HAZOUT	8	231 840	231 848
15		43990	AUTRES PRODUITS DU PETROLE ET DE LA HOUILLE	11	439	450
16		44500	TOLES, FEUILLES ET PEUILLARDS D'ACIER	476	564	1 041
17		44999	FER, ACIER ET ALLIAGES, AUTRES	-	6 468	6 468
18		46000	DEMI-PRODUITS DE BASE EN METAL	-	20	20
19		47500	CIMENT (INCL. CIMENT ET PRODUITS DE BASE EN CIMENT ET EN BET	-	2 459	2 459
20		55199	MACHINERIE	1 380	1 492	2 873
21		63799	MATERIEL DE TRANSPORT ET DE COMMUNICATIONS	2 115	393	2 509
22		77199	MATERIEL, N.D.A.	396	-	396
23		92199	ARTICLES DE SOINS PERSONNELS ET ARTICLES MENAGERS	14	2	15
24		96999	DIVERS	1	69	70
25		99500	FRET GENERAL	4 796	13 738	18 535
26			TOTAL DU PORT	1 266 062	432 458	1 698 519
SASK						
27		06111	ORGE	-	71 723	71 723
28		06127	MAIS	-	25 430	25 430
29		06131	AVOINE	-	4 779	4 779
30		06156	BLE	-	1 211 027	1 211 027
31		15000	POURRAGE ET ALIMENTS POUR ANIMAUX (SAUF CEREALES NON MOULUES)	-	4 263	4 263
32		25900	AUTRES METAUX, MINERAIS, CONCENTRES ET DECHETS	-	1 742 069	1 742 069
33		42999	AUTRES PRODUITS CHIMIQUES ET CONNEXES	2 735	-	2 735
34		43100	ESSENCE	14 633	-	14 633
35		43200	HAZOUT	111 788	-	111 788
36		43500	COKE DE PETROLE ET DE HOUILLE	-	9 345	9 345
37		44999	FER, ACIER ET ALLIAGES, AUTRES	8 121	-	8 121
38			TOTAL DU PORT	137 277	3 068 636	3 205 912
ST AUGUSTIN						
39		10000	SUCRE ET PREPS. A BASE DE SUCRE	-	1	1
40		14000	AUTRES ALIMENTS, INGR. ET PREPS. ALIMENTAIRES	1	64	65
41		35999	AUTRE PAPIER ET CARTON	-	1	1
42		43100	ESSENCE	-	211	211
43		43200	HAZOUT	-	950	950
44		46000	DEMI-PRODUITS DE BASE EN METAL	-	6	6
45		63799	MATERIEL DE TRANSPORT ET DE COMMUNICATIONS	13	-	13
46		92199	ARTICLES DE SOINS PERSONNELS ET ARTICLES MENAGERS	-	2	2
47		96999	DIVERS	1	-	1
48		99500	FRET GENERAL	216	1 647	1 862
49			TOTAL DU PORT	231	2 881	3 112
STE-ANNE-DES-MONTS						
50		23899	BOIS A PATE	35 200	-	35 200
51		40400	SELS ET PERSELS METALLIQUES D'ACIDES INORGANIQUES	-	113	113
52			TOTAL DU PORT	35 200	113	35 313
TROIS-RIVIERES						
53		06111	ORGE	-	72 066	72 066

LES CHIFFRES AYANT ÉTÉ ARRONDIS, LA SOMME DES COMPOSANTES PEUT NE PAS CORRÉSPONDER AUX TOTAUX

TABLE 1: CARGO TONNES LOADED AND UNLOADED AT CANADIAN PORTS IN COASTWISE SHIPPING, BY PROVINCE OR TERRITORY, HANDLING PORT AND COMMODITY, 1983

NO.	PORTS BY PROVINCE	CCDE	COMMODITY DESCRIPTION	CARGO TONNES LOADED	CARGO TONNES UNLOADED	CARGO TONNES HANDLED
QUEBEC						
TECIS-RIVIERES (CONT'D)						
1		06127	CORN	500	20 157	21 057
2		06131	OATS	-	1 917	1 917
3		06156	WHEAT	-	727 122	727 122
4		27969	SALT	-	12 650	12 650
5		27979	SULPHUR	4 525	-	4 525
6		40400	METALLIC SALTS & PEROXYSALTS OF INORGANIC ACIDS	-	2 407	2 407
7		42999	OTHER CHEMICALS AND RELATED PRODUCTS	-	17 851	17 851
8		43100	GASOLINE	-	45 531	45 531
9		43200	FUEL OIL	-	216 115	216 115
10			PORT TOTAL	5 425	1 115 816	1 121 241
VALLEYFIELD						
11		27969	SALT	-	28 530	28 530
12		27990	OTHER CRUDE NON-METALLIC MINERALS	34 056	-	34 056
13		42999	OTHER CHEMICALS AND RELATED PRODUCTS	36 523	-	36 523
14		43500	COKE OF PETROLEUM AND COAL	-	3 810	3 810
15		99500	GENERAL CARGO	884	-	884
16			PORT TOTAL	71 463	32 340	103 804
17			PROVINCE TOTAL	14 599 491	25 493 243	40 092 734

COMPONENTS MAY NOT ADD UP TO TOTALS DUE TO ROUNDING

TABLEAU 1: TONNAGE DE LA CARGAISON CHARGÉE ET DÉCHARGÉE DANS LES PORTS CANADIENS AU TITRE DU CABOTAGE, SELON LA PROVINCE OU LE TERRITOIRE, LE PORT DE MANUTENTION ET LA MARCHANDISE, 1983

NO.	PORTS PAR PROVINCE	CODE	DESCRIPTION DE LA MARCHANDISE	TONNAGE DE LA CARGAISON CHARGÉE	TONNAGE DE LA CARGAISON DÉCHARGÉE	TONNAGE DE LA CARGAISON MANUTENTIONNÉE
QUEBEC						
TROIS-RIVIERES (SUITE)						
1		06127	MAIS	900	20 157	21 057
2		06131	AVOINE	-	1 917	1 917
3		06156	BLE	-	727 122	727 122
4		27969	SEL	-	12 650	12 650
5		27979	SOUFRE	4 525	-	4 525
6		40400	SELS ET PERSELS METALLIQUES D'ACIDES INORGANIQUE D'ACIDES INORGANIQUE	-	2 407	2 407
7		42999	AUTRES PRODUITS CHIMIQUES ET CONNEXES	-	17 851	17 851
8		43100	ESSENCE	-	45 531	45 531
9		43200	HAZOUT	-	216 115	216 115
10			TOTAL DU PORT	5 425	1 115 816	1 121 241
VALLEYFIELD						
11		27969	SEL	-	28 530	28 530
12		27990	AUTRES MINERAUX NON-METALLIQUES BRUTS	34 056	-	34 056
13		42999	AUTRES PRODUITS CHIMIQUES ET CONNEXES	36 523	-	36 523
14		43500	COKE DE PETROLE ET DE HOUILLE	-	3 810	3 810
15		99500	FRET GENERAL	884	-	884
16			TOTAL DU PORT	71 463	32 340	103 804
17			TOTAL, PROVINCE	14 599 491	25 493 243	40 092 734

LES CHIFFRES AYANT ETE ARRONDIS, LA SOMME DES COMPOSANTES PEUT NE PAS CORRESPONDE ARI TOTAL

TABLE 1: CARGO TONNES LOADED AND UNLOADED AT CANADIAN PORTS IN COASTWISE SHIPPING, BY PROVINCE OR TERRITORY, HANDLING PORT AND COMMODITY, 1983

NO.	PORTS BY PROVINCE	CODE	COMMODITY DESCRIPTION	CARGO TONNES LOADED	CARGO TONNES UNLOADED	CARGO TONNES HANDLED
ONTARIO						
1	AMHERSTBURG	40400	METALLIC SALTS & PEROXYSALTS OF INORGANIC ACIDS	244 566	-	244 566
2		43200	FUEL OIL	-	5 869	5 869
3			PORT TOTAL	244 566	5 869	250 435
4	EDGELEY ISLAND	27990	OTHER CRUDE NON-METALLIC MINERALS	348 640	-	348 640
5			PORT TOTAL	348 640	-	348 640
6	EATH	47500	CEMENT (INCL. CEMENT AND CONCRETE BASIC PRODUCTS)	262 498	-	262 498
7			PORT TOTAL	262 498	-	262 498
8	EBITT	43100	GASOLINE	-	2 118	2 118
9		43200	FUEL OIL	-	57 422	57 422
10			PORT TOTAL	-	59 540	59 540
11	CARDINAL	06127	CORN	-	121 695	121 695
12			PORT TOTAL	-	121 695	121 695
13	CLARKSON	27660	LIMESTONE	-	929 165	929 165
14		27940	GYPSEUM	-	18 444	18 444
15		43100	GASOLINE	22 299	-	22 299
16		43200	FUEL OIL	104 266	8 723	113 009
17		43990	OTHER PETROLEUM AND COAL PRODUCTS	35 305	-	35 305
18			PORT TOTAL	161 890	956 332	1 118 222
19	CCLEONE	27660	LIMESTONE	929 165	-	929 165
20			PORT TOTAL	929 165	-	929 165
21	COLLINGWOOD	06111	BARLEY	-	16 433	16 433
22		06131	OATS	-	11 428	11 428
23		06156	WHEAT	-	25 356	25 356
24		15000	FODDER AND FEED (EXCEPT UNMILLED CEREALS)	-	16 256	16 256
25			PORT TOTAL	-	69 474	69 474
26	CCRNWALL	42999	OTHER CHEMICALS AND RELATED PRODUCTS	-	60 827	60 827
27		43200	FUEL OIL	-	8 703	8 703
28			PORT TOTAL	-	69 530	69 530
29	CCURTAIGHT	14000	OTHER FOODS, FOOD MATERIALS AND FOOD PREPARATIONS	-	121	121
30		26100	COAL	-	118 363	118 363
31			PORT TOTAL	-	118 484	118 484
32	CUTLEE	43100	GASOLINE	-	10 349	10 349
33		43200	FUEL OIL	-	4 038	4 038
34			PORT TOTAL	-	14 387	14 387
35	GODERICH	06111	BARLEY	5 541	41 087	46 628
36		06127	CORN	77 518	-	77 518
37		06131	OATS	-	21 200	21 200
38		06152	RYE	-	1 410	1 410
39		06156	WHEAT	119 557	97 116	216 673
40		15000	FODDER AND FEED (EXCEPT UNMILLED CEREALS)	-	49 070	49 070
41		27969	SALT	566 922	-	566 922
42			PORT TOTAL	769 538	209 883	979 421
43	HAMILTON	21243	RAPESEED	-	30 576	30 576
44		25100	IRON ORES, CONCENTRATES AND SCRAP	-	3 914 518	3 914 518
45		27200	CLAY AND OTHER CRUDE REFRACTORY MATERIALS	47 806	-	47 806
46		27689	SAND AND GRAVEL	-	7 522	7 522

COMMENTS MAY NOT ADD UP TO TOTALS DUE TO ROUNDING

TABLEAU 1: TONNAGE DE LA CARGAISON CHARGÉE ET DÉCHARGÉE DANS LES PORTS CANADIENS AU TITRE DU CABOTAGE, SELON LA PROVINCE OU LE TERRITOIRE, LE PORT DE MANUTENTION ET LA MARCHANDISE, 1983

NO.	PORTS PAR PROVINCE	CODE	DESCRIPTION DE LA MARCHANDISE	TONNAGE DE LA CARGAISON CHARGÉE	TONNAGE DE LA CARGAISON DÉCHARGÉE	TONNAGE DE LA CARGAISON MANUTENTIONNÉE
ONTARIO						
AMHEESTBURG						
1		40400	SELS ET PERSELS MÉTALLIQUES	244 566	-	244 566
2		43200	D'ACIDES INORGANIQUES	-	-	-
3			HAZOUT	-	5 869	5 869
			TOTAL DU PORT	244 566	5 869	250 435
EADGELEY ISLAND						
4		27990	AUTRES MINÉRAUX NON-MÉTALLIQUES BRUTS	348 640	-	348 640
5			TOTAL DU PORT	348 640	-	348 640
EATH						
6		47500	CIMENT (INCL. CIMENT ET PRODUITS DE BASE EN CIMENT ET EN BET)	262 498	-	262 498
7			TOTAL DU PORT	262 498	-	262 498
BRITT						
8		43100	ESSENCE	-	2 118	2 118
9		43200	HAZOUT	-	57 422	57 422
10			TOTAL DU PORT	-	59 540	59 540
CARDINAL						
11		06127	MAIS	-	121 695	121 695
12			TOTAL DU PORT	-	121 695	121 695
CLARKSON						
13		27660	CALCAIRE	-	929 165	929 165
14		27940	GYPSE	-	18 444	18 444
15		43100	ESSENCE	22 299	-	22 299
16		43200	HAZOUT	104 286	8 723	113 009
17		43590	AUTRES PRODUITS DU PÉTROLE ET DE LA HOUILLE	35 305	-	35 305
18			TOTAL DU PORT	161 890	956 332	1 118 222
CCLBCRNE						
19		27660	CALCAIRE	929 165	-	929 165
20			TOTAL DU PORT	929 165	-	929 165
COLLINGWOOD						
21		06111	ORGE	-	16 433	16 433
22		06131	AVOINE	-	11 428	11 428
23		06156	BLÉ	-	25 356	25 356
24		15000	FOURRAGE ET ALIMENTS POUR ANIMAUX (SAUF CÉRÉALES NON MOULUES)	-	16 256	16 256
25			TOTAL DU PORT	-	69 474	69 474
CCRNWALL						
26		42559	AUTRES PRODUITS CHIMIQUES ET CONNEXES	-	60 827	60 827
27		43200	HAZOUT	-	8 703	8 703
28			TOTAL DU PORT	-	69 530	69 530
CCURTRIGHT						
29		14000	AUTRES ALIMENTS, INGR. ET PREPS. ALIMENTAIRES	-	121	121
30		26100	HOUILLE	-	118 363	118 363
31			TOTAL DU PORT	-	118 484	118 484
CUTLER						
32		43100	ESSENCE	-	10 349	10 349
33		43200	HAZOUT	-	4 038	4 038
34			TOTAL DU PORT	-	14 387	14 387
GODERICH						
35		06111	ORGE	5 541	41 087	46 628
36		06127	MAIS	77 518	-	77 518
37		06131	AVOINE	-	21 200	21 200
38		06152	SEIGLE	-	1 410	1 410
39		06156	BLÉ	119 557	97 116	216 673
40		15000	FOURRAGE ET ALIMENTS POUR ANIMAUX (SAUF CÉRÉALES NON MOULUES)	-	49 070	49 070
41		27969	SEL	566 922	-	566 922
42			TOTAL DU PORT	769 538	209 883	979 421
HAMILTON						
43		21243	GRAINES DE COLZA	-	30 578	30 578
44		25100	MINÉRAIS DE FER, CONCENTRÉS ET FERBAILLE	-	3 914 518	3 914 518
45		27200	ARGILES ET AUTRES MATIÈRES RÉFRACTAIRES BRUTES	47 806	-	47 806
46		27689	SABLE ET GRAVIER	-	7 522	7 522

LES CHIFFRES AYANT ÉTÉ ARRONDIS, LA SOMME DES COMPOSANTES PEUT NE PAS CORRESPONDER AUX TOTAUX

TABLE 1: CARGO TONNES LOADED AND UNLOADED AT CANADIAN PORTS IN COASTWISE SHIPPING, BY PROVINCE OR TERRITORY, HANDLING PORT AND COMMODITY, 1983

NO.	PORTS BY PROVINCE	CODE	COMMODITY DESCRIPTION	CARGO TONNES LOADED	CARGO TONNES UNLOADED	CARGO TONNES HANDLED
ONTARIO						
HAMILTON (CONT'D)						
1		27940	GYPSUM	-	48 104	48 104
2		27969	SALT	-	25 656	25 656
3		41652	POTASSIUM CHLORIDE (MURIATE OF POTASH)	-	59 879	59 879
4		42999	OTHER CHEMICALS AND RELATED PRODUCTS	2 243	12 209	14 452
5		43200	FUEL OIL	1 302	3 815	5 117
6		43990	OTHER PETROLEUM AND COAL PRODUCTS	2 101	16 937	19 038
7		44999	OTHER IRON, STEEL AND ALLOYS	735	10 121	10 856
8			PORT TOTAL	54 187	4 129 339	4 183 526
KINGSTON						
9		06111	BARLEY	-	46 234	46 234
10		06156	WHEAT	74 857	79 414	154 271
11		27940	GYPSUM	-	11 793	11 793
12		27969	SALT	-	77 114	77 114
13		43200	FUEL OIL	1 381	-	1 381
14			PORT TOTAL	76 238	214 555	290 793
KINGSVILLE						
15		43100	GASOLINE	394	-	394
16		43200	FUEL OIL	341	-	341
17			PORT TOTAL	735	-	735
LITTLE CURRENT						
18		40400	METALLIC SALTS & PEROXYSALTS OF INORGANIC ACIDS	-	17 270	17 270
19			PORT TOTAL	-	17 270	17 270
MARATHON						
20		42999	OTHER CHEMICALS AND RELATED PRODUCTS	-	21 550	21 550
21		43200	FUEL OIL	-	21 111	21 111
22			PORT TOTAL	-	42 661	42 661
MELDRUM BAY						
23		27660	LIMESTONE	224 920	-	224 920
24			PORT TOTAL	224 920	-	224 920
MIDLAND						
25		06111	BARLEY	-	54 834	54 834
26		06131	OATS	-	19 694	19 694
27		06156	WHEAT	30 268	440 527	470 795
28		27590	OTHER CRUDE NON-METALLIC MINERALS	-	307 760	307 760
29			PORT TOTAL	30 268	822 815	853 083
MORRISBURG						
30		40400	METALLIC SALTS & PEROXYSALTS OF INORGANIC ACIDS	-	22 756	22 756
31			PORT TOTAL	-	22 756	22 756
NANTICOKE						
32		06156	WHEAT	-	29 354	29 354
33		25100	IRON ORES, CONCENTRATES AND SCRAP	-	1 084 254	1 084 254
34		26100	COAL	-	2 020 600	2 020 600
35		43100	GASOLINE	154 251	-	154 251
36		43200	FUEL OIL	300 152	35 411	335 563
37			PORT TOTAL	454 403	3 169 619	3 624 022
OAKVILLE						
38		29000	OTHER WASTE AND SCRAP MATERIALS	14 507	-	14 507
39		43100	GASOLINE	1 185	24 091	25 276
40		43200	FUEL OIL	63 727	61 943	125 670
41		43990	OTHER PETROLEUM AND COAL PRODUCTS	6 914	-	6 914
42			PORT TOTAL	86 333	86 034	172 367
ONT MES/WDA						
43		26100	COAL	-	205 202	205 202
44		27940	GYPSUM	-	31 748	31 748
45		27969	SALT	20 487	-	20 487
46		27590	OTHER CRUDE NON-METALLIC MINERALS	7 000	-	7 000
47		44999	OTHER IRON, STEEL AND ALLOYS	-	728	728
48			PORT TOTAL	27 487	237 677	265 164

COMPONENTS MAY NOT ADD UP TO TOTALS DUE TO ROUNDING

TABLEAU 1: TONNAGE DE LA CARGAISON CHARGÉE ET DÉCHARGÉE DANS LES PORTS CANADIENS AU TITRE DU CABOTAGE, SELON LA PROVINCE OU LE TERRITOIRE, LE PORT DE MANUTENTION ET LA MARCHANDISE, 1983

NO.	PORTS PAR PROVINCE	CCME	DESCRIPTION DE LA MARCHANDISE	TONNAGE DE LA CARGAISON CHARGÉE	TONNAGE DE LA CARGAISON DÉCHARGÉE	TONNAGE DE LA CARGAISON MANUTENTIONNÉE
ONTARIO						
HAMILTON (SUITE)						
1		27940	GYPSE	-	48 104	48 104
2		27969	SEL	-	25 656	25 656
3		41652	CHLORURE DE POTASSIUM (MURIATE DE POTASSE)	-	59 879	59 879
4		42599	AUTRES PRODUITS CHIMIQUES ET CONNEXES	2 243	12 209	14 452
5		43200	MAZOUT	1 302	3 815	5 117
6		43990	AUTRES PRODUITS DU PÉTROLE ET DE LA HOUILLE	2 101	16 937	19 038
7		44999	FER, ACIER ET ALLIAGES, AUTRES	735	10 121	10 856
8			TOTAL DU PORT	54 187	4 129 339	4 183 526
KINGSTON						
9		06111	ORGE	-	46 234	46 234
10		06156	BLE	74 657	79 414	154 271
11		27940	GYPSE	-	11 793	11 793
12		27969	SEL	-	77 114	77 114
13		43200	MAZOUT	1 381	-	1 381
14			TOTAL DU PORT	76 238	214 555	290 793
KINGSVILLE						
15		43100	ESSENCE	394	-	394
16		43200	MAZOUT	341	-	341
17			TOTAL DU PORT	735	-	735
LITTLE CURRENT						
18		40400	SELS ET PERSELS MÉTALLIQUES D'ACIDES INORGANIQUES	-	17 270	17 270
19			TOTAL DU PORT	-	17 270	17 270
MARATHON						
20		42999	AUTRES PRODUITS CHIMIQUES ET CONNEXES	-	21 550	21 550
21		43200	MAZOUT	-	21 111	21 111
22			TOTAL DU PORT	-	42 661	42 661
MELDRUM BAY						
23		27660	CALCAIRE	224 920	-	224 920
24			TOTAL DU PORT	224 920	-	224 920
MILLAND						
25		06111	ORGE	-	54 834	54 834
26		06131	AVOINE	-	19 694	19 694
27		06156	BLE	30 268	440 527	470 795
28		27990	AUTRES MINÉRAUX NON-MÉTALLIQUES BRÛTS	-	307 760	307 760
29			TOTAL DU PORT	30 268	822 815	853 083
MORRISBURG						
30		40400	SELS ET PERSELS MÉTALLIQUES D'ACIDES INORGANIQUES	-	22 756	22 756
31			TOTAL DU PORT	-	22 756	22 756
NANTICOKE						
32		06156	BLE	-	29 354	29 354
33		25100	MINÉRAIS DE FER, CONCENTRÉS ET FERRAILLE	-	1 084 254	1 084 254
34		26100	HOUILLE	-	2 020 600	2 020 600
35		43100	ESSENCE	154 251	-	154 251
36		43200	MAZOUT	300 152	35 411	335 563
37			TOTAL DU PORT	454 403	3 169 619	3 624 022
OAKVILLE						
38		29000	AUTRES DÉCHETS ET REBUTS	14 507	-	14 507
39		43100	ESSENCE	1 185	24 091	25 276
40		43200	MAZOUT	63 727	61 943	125 670
41		43990	AUTRES PRODUITS DU PÉTROLE ET DE LA HOUILLE	6 914	-	6 914
42			TOTAL DU PORT	86 333	86 034	172 367
ONT. NES/NDA						
43		26100	HOUILLE	-	205 202	205 202
44		27940	GYPSE	-	31 748	31 748
45		27969	SEL	20 487	-	20 487
46		27990	AUTRES MINÉRAUX NON-MÉTALLIQUES BRÛTS	7 000	-	7 000
47		44999	FER, ACIER ET ALLIAGES, AUTRES	-	728	728
48			TOTAL DU PORT	27 487	237 677	265 164

LES CHIFFRES AYANT ÉTÉ ARRONDIS, LA SOMME DES COMPOSANTES PEUT NE PAS CORRESPONDRE AUX TOTAUX

TABLE 1: CARGO TONNES LOADED AND UNLOADED AT CANADIAN PORTS IN COASTWISE SHIPPING, BY PROVINCE OR TERRITORY, HANDLING PORT AND COMMODITY, 1983

NO.	PORTS BY PROVINCE	CODE	COMMODITY DESCRIPTION	CARGO TONNES LOADED	CARGO TONNES UNLOADED	CARGO TONNES HANDLED
ONTARIO						
OSHAWA						
1		27969	SALT	-	26 618	26 618
2		40400	METALLIC SALTS & PEROXYSALTS OF	-	12 990	12 990
3		43200	INORGANIC ACIDS	-	14 617	14 617
4			FUEL OIL	-	54 225	54 225
			PORT TOTAL	-		
OWEN SOUND						
5		06111	BARLEY	-	38 602	38 602
6		06131	OATS	-	4 898	4 898
7		06156	WHEAT	5 014	64 032	69 046
8		15000	FODDER AND FEED (EXCEPT UNMILLED CEREALS)	-	11 278	11 278
9		40400	METALLIC SALTS & PEROXYSALTS OF	-	12 572	12 572
10			INORGANIC ACIDS	-		
			PORT TOTAL	5 014	131 382	136 396
FAIRY SOUND						
11		27660	LIMESTONE	-	32 164	32 164
12		27969	SALT	-	97 676	97 676
13		43100	GASOLINE	-	110 246	110 246
14		43200	FUEL OIL	-	119 766	119 766
15			PORT TOTAL	-	359 853	359 853
PELEE ISLAND						
16		06156	WHEAT	1 453	-	1 453
17		21260	SOYA BEANS	2 906	-	2 906
18		43100	GASOLINE	-	394	394
19		43200	FUEL OIL	-	341	341
20			PORT TOTAL	4 359	735	5 094
PICTON						
21		47500	CEMENT (INCL. CEMENT AND CONCRETE BASIC PRODUCTS)	252 525	-	252 525
22			PORT TOTAL	252 525	-	252 525
PORT COLBORNE						
23		06127	CORN	83 924	7 540	91 464
24		06152	EYE	-	6 160	6 160
25		06156	WHEAT	60 053	291 400	351 453
26		27969	SALT	-	48 152	48 152
27		43200	FUEL OIL	-	51 645	51 645
28			PORT TOTAL	143 977	404 898	548 875
PORT MCNICOLL						
29		06156	WHEAT	37 924	255 715	293 639
30			PORT TOTAL	37 924	255 715	293 639
PORT STANLEY						
31		06127	CORN	122 055	-	122 055
32		06156	WHEAT	34 114	-	34 114
33		41652	POTASSIUM CHLORIDE (MURIATE OF POTASH)	-	84 990	84 990
34		43990	OTHER PETROLEUM AND COAL PRODUCTS	-	6 699	6 699
35			PORT TOTAL	156 169	91 689	247 858
PEESCOTT						
36		06111	BARLEY	-	6 972	6 972
37		06131	OATS	-	4 149	4 149
38		06156	WHEAT	44 019	126 619	170 638
39		15000	FODDER AND FEED (EXCEPT UNMILLED CEREALS)	-	1 709	1 709
40		27969	SALT	-	121 490	121 490
41			PORT TOTAL	44 019	260 939	304 958
SAENIA						
42		06127	CORN	163 020	-	163 020
43		06156	WHEAT	147 276	48 124	195 399
44		21260	SOYA BEANS	11 173	-	11 173
45		27660	LIMESTONE	-	148 737	148 737
46		29000	OTHER WASTE AND SCRAP MATERIALS	-	14 507	14 507
47		41652	POTASSIUM CHLORIDE (MURIATE OF POTASH)	-	19 907	19 907
48		42999	OTHER CHEMICALS AND RELATED PRODUCTS	204 697	51 307	256 004
49		43100	GASOLINE	348 071	32 466	380 537
50		43200	FUEL OIL	899 287	63 769	963 056
51		43990	OTHER PETROLEUM AND COAL PRODUCTS	2 875	46 739	49 614
52		55199	MACHINERY	-	118	118

COMMODITIES MAY NOT ADD UP TO TOTALS DUE TO ROUNDING

TABEAU 1: TONNAGE DE LA CARGAISON CHARGÉE ET DECHARGÉE DANS LES PORTS CANADIENS AU TITRE DU CABOTAGE, SELON LA PROVINCE OU LE TERRITOIRE, LE PORT DE MANUTENTION ET LA MARCHANDISE, 1983

NO.	PORTS PAR PROVINCE	CODE	DESCRIPTION DE LA MARCHANDISE	TONNAGE DE LA CARGAISON CHARGÉE	TONNAGE DE LA CARGAISON DECHARGÉE	TONNAGE DE LA CARGAISON MANUTENTIONNÉE
ONTARIO						
OSHAWA						
1		27969	SEL	-	26 618	26 618
2		40400	SELS ET PERSELS METALLIQUES	-	12 990	12 990
3		43200	MAZOUT	-	14 617	14 617
4			TOTAL DU PORT	-	54 225	54 225
OWEN SOUND						
5		06111	ORGE	-	38 602	38 602
6		06131	AVOINE	-	4 898	4 898
7		06156	BLE	5 014	64 032	69 046
8		15000	FOURRAGE ET ALIMENTS POUR ANIMAUX (SAUF CEREALES NON MOULUES)	-	11 278	11 278
9		40400	SELS ET PERSELS METALLIQUES	-	12 572	12 572
10			TOTAL DU PORT	5 014	131 382	136 396
PARRY SOUND						
11		27660	CALCAIRE	-	32 164	32 164
12		27969	SEL	-	97 676	97 676
13		43100	ESSENCE	-	110 246	110 246
14		43200	MAZOUT	-	119 766	119 766
15			TOTAL DU PORT	-	359 853	359 853
PELEE ISLAND						
16		06156	BLE	1 453	-	1 453
17		21260	FEVES DE SOYA	2 906	-	2 906
18		43100	ESSENCE	-	394	394
19		43200	MAZOUT	-	341	341
20			TOTAL DU PORT	4 359	735	5 094
PICTON						
21		47500	CIMENT (INCL. CIMENT ET PRODUITS DE BASE EN CIMENT ET EN BET)	252 525	-	252 525
22			TOTAL DU PORT	252 525	-	252 525
PORT COLBORNE						
23		06127	MAIS	83 924	7 540	91 464
24		06152	SEIGLE	-	6 160	6 160
25		06156	BLE	60 053	291 400	351 453
26		27969	SEL	-	48 152	48 152
27		43200	MAZOUT	-	51 645	51 645
28			TOTAL DU PORT	143 977	404 898	548 875
PORT MCNICOLL						
29		06156	BLE	37 924	255 715	293 639
30			TOTAL DU PORT	37 924	255 715	293 639
FORT STANLEY						
31		06127	MAIS	122 055	-	122 055
32		06156	BLE	34 114	-	34 114
33		41652	CHLORURE DE POTASSIUM (MURIATE DE POTASSE)	-	84 990	84 990
34		43990	AUTRES PRODUITS DU PETROLE ET DE LA HOUILLE	-	6 699	6 699
35			TOTAL DU PORT	156 169	91 689	247 858
FLESCOTT						
36		06111	ORGE	-	6 972	6 972
37		06131	AVOINE	-	4 149	4 149
38		06156	BLE	44 019	126 619	170 638
39		15000	FOURRAGE ET ALIMENTS POUR ANIMAUX (SAUF CEREALES NON MOULUES)	-	1 709	1 709
40		27969	SEL	-	121 490	121 490
41			TOTAL DU PORT	44 019	260 939	304 958
SAENIA						
42		06127	MAIS	163 020	-	163 020
43		06156	BLE	147 276	48 124	195 399
44		21260	FEVES DE SOYA	11 173	-	11 173
45		27660	CALCAIRE	-	148 737	148 737
46		29000	AUTRES DECHETS LI REBUTS	-	14 507	14 507
47		41652	CHLORURE DE POTASSIUM (MURIATE DE POTASSE)	-	19 907	19 907
48		42599	AUTRES PRODUITS CHIMIQUES ET CONNEXES	204 697	51 307	256 004
49		43100	ESSENCE	348 071	32 466	380 537
50		43200	MAZOUT	899 287	63 769	963 056
51		43990	AUTRES PRODUITS DU PETROLE ET DE LA HOUILLE	2 875	46 739	49 614
52		53199	RESIDUE	-	118	118

LES CHIFFRES AYANT UNE SAISONNÉ, LE SOMME DES COMPOSANTES PEUT SE FAIRE CORRESPONDRE AUX TOTAUX

TABLE 1: CARGO TONNES LOADED AND UNLOADED AT CANADIAN PORTS IN COASTWISE SHIPPING, BY PROVINCE OR TERRITORY, HANDLING PORT AND COMMODITY, 1963

NO.	PORTS BY PROVINCE	CODE	COMMODITY DESCRIPTION	CARGO TONNES LOADED	CARGO TONNES UNLOADED	CARGO TONNES HANDLED
ONTARIO						
1	SARNIA (CONT'D)		PORT TOTAL	1 776 399	425 674	2 202 073
SAULT STE. MARIE						
2		27660	LIMESTONE	-	20 090	20 090
3		27969	SALT	-	12 660	12 660
4		42999	OTHER CHEMICALS AND RELATED PRODUCTS	-	2 243	2 243
5		43100	GASOLINE	-	104 476	104 476
6		43200	FUEL OIL	3 446	127 343	130 789
7		43500	COKE OF PETROLEUM AND COAL	5 920	-	5 920
8		43990	OTHER PETROLEUM AND COAL PRODUCTS	16 937	-	16 937
9		44500	PLATE, SHEET AND STRIP STEEL	8 763	-	8 763
10		44999	OTHER IRON, STEEL AND ALLOYS	55 652	-	55 652
11			PORT TOTAL	90 719	266 811	357 530
SERPENT RIVER						
12		27969	SALT	-	40 996	40 996
13			PORT TOTAL	-	40 996	40 996
THOROLD						
14		27990	OTHER CRUDE NON-METALLIC MINERALS	-	74 936	74 936
15		41652	POTASSIUM CHLORIDE (MURIATE OF POTASH)	-	5 443	5 443
16		42999	OTHER CHEMICALS AND RELATED PRODUCTS	-	70 746	70 746
17		43500	COKE OF PETROLEUM AND COAL	12 545	-	12 545
18			PORT TOTAL	12 545	151 125	163 670
THUNDER BAY						
19		06111	BARLEY	3 157 621	-	3 157 621
20		06131	OATS	123 709	-	123 709
21		06152	RYE	30 129	-	30 129
22		06156	WHEAT	13 216 833	-	13 216 833
23		06999	OTHER CEREAL GRAINS AND CEREAL GRAIN PRODUCTS	53 959	-	53 959
24		15000	FODDER AND FEED (EXCEPT UNMILLED CEREALS)	87 370	-	87 370
25		21226	FLAXSEED	3 743	-	3 743
26		21243	RAPESEED	104 975	-	104 975
27		25100	IRON ORES, CONCENTRATES AND SCRAP	1 432 534	-	1 432 534
28		26100	COAL	2 020 600	-	2 020 600
29		27969	SALT	-	102 605	102 605
30		27990	OTHER CRUDE NON-METALLIC MINERALS	159	-	159
31		33100	LUMBER AND SAWM TIMBER	11 876	-	11 876
32		33999	OTHER WOOD FABRICATED MATERIALS	2 354	-	2 354
33		35999	OTHER PAPER AND PAPERBOARD	1 610	-	1 610
34		40400	METALLIC SALTS & PEROXYSALTS OF INORGANIC ACIDS	-	41 552	41 552
35		41652	POTASSIUM CHLORIDE (MURIATE OF POTASH)	170 219	-	170 219
36		42999	OTHER CHEMICALS AND RELATED PRODUCTS	117 744	-	117 744
37		43100	GASOLINE	-	99 887	99 887
38		43200	FUEL OIL	-	109 800	109 800
39		44999	OTHER IRON, STEEL AND ALLOYS	-	136	136
40		55199	MACHINERY	-	32	32
41		63799	TRANSPORTATION AND COMMUNICATION EQUIPMENT	114	126	240
42		99500	GENERAL CARGO	340	-	340
43			PORT TOTAL	20 535 888	354 138	20 890 026
TORONTO						
44		06111	BARLEY	-	105 882	105 882
45		06999	OTHER CEREAL GRAINS AND CEREAL GRAIN PRODUCTS	-	43 672	43 672
46		10000	SUGAR AND SUGAR PREPARATIONS	-	14 999	14 999
47		21260	SOYA BEANS	-	14 079	14 079
48		26100	COAL	205 202	-	205 202
49		27969	SALT	-	106 249	106 249
50		29000	OTHER WASTE AND SCRAP MATERIALS	5 579	-	5 579
51		40400	METALLIC SALTS & PEROXYSALTS OF INORGANIC ACIDS	-	50 255	50 255
52		43100	GASOLINE	23 407	-	23 407
53		43200	FUEL OIL	25 055	-	25 055
54		43990	OTHER PETROLEUM AND COAL PRODUCTS	-	23 617	23 617

COMPONENTS MAY NOT ADD UP TO TOTALS DUE TO ROUNDING

TABEAU 1: TONNAGE DE LA CARGAISON CHARGÉE ET DÉCHARGÉE DANS LES PORTS CANADIENS AU TITRE DU CABOTAGE, SELON LA PROVINCE OU LE TERRITOIRE, LE PORT DE MANUTENTION ET LA MARCHANDISE, 1983

NO.	PORTS PAR PROVINCE	CODE	DESCRIPTION DE LA MARCHANDISE	TONNAGE DE LA CARGAISON CHARGÉE	TONNAGE DE LA CARGAISON DÉCHARGÉE	TONNAGE DE LA CARGAISON MANUTENTIONNÉE
ONTARIO						
	SAFRIA (SUITE)					
1			TOTAL DU PORT	1 776 399	425 674	2 202 073
	SAULT STE. MARIE					
2		27660	CALCAIRE	-	20 090	20 090
3		27969	SEL	-	12 660	12 660
4		42959	AUTRES PRODUITS CHIMIQUES ET CONNEXES	-	2 243	2 243
5		43100	ESSENCE	-	104 476	104 476
6		43200	HAZOUT	3 446	127 343	130 789
7		43500	COKE DE PÉTROLE ET DE HOUILLE	5 920	-	5 920
8		43990	AUTRES PRODUITS DU PÉTROLE ET DE LA HOUILLE	16 937	-	16 937
9		44500	TOLES, FEUILLES ET FEOILLARDS D'ACIER	8 763	-	8 763
10		44999	FER, ACIER ET ALLIAGES, AUTRES	55 652	-	55 652
11			TOTAL DU PORT	90 719	266 811	357 530
	SERPENT RIVER					
12		27969	SEL	-	40 996	40 996
13			TOTAL DU PORT	-	40 996	40 996
	THCFOLD					
14		27990	AUTRES MINÉRAUX NON-METALLIQUES BRUTS	-	74 936	74 936
15		41652	CHLORURE DE POTASSIUM (MURIATE DE POTASSE)	-	5 443	5 443
16		42999	AUTRES PRODUITS CHIMIQUES ET CONNEXES	-	70 746	70 746
17		43500	COKE DE PÉTROLE ET DE HOUILLE	12 545	-	12 545
18			TOTAL DU PORT	12 545	151 125	163 670
	THUNDER BAY					
19		06111	ORGE	3 157 621	-	3 157 621
20		06131	AVOINE	123 709	-	123 709
21		06152	SEIGLE	30 129	-	30 129
22		06156	BLE	13 216 833	-	13 216 833
23		06999	AUTRES GRAINS ET PROD. DE CÉRÉALES	53 959	-	53 959
24		15000	FOURRAGE ET ALIMENTS POUR ANIMAUX (SAUF CÉRÉALES NON MOULUES)	87 370	-	87 370
25		21226	GRAINES DE LIN	3 743	-	3 743
26		21243	GRAINES DE COLZA	104 975	-	104 975
27		25100	MINÉRAIS DE FER, CONCENTRÉS ET FERRAILLE	1 432 534	-	1 432 534
28		26100	HOUILLE	2 020 600	-	2 020 600
29		27969	SEL	-	102 605	102 605
30		27990	AUTRES MINÉRAUX NON-METALLIQUES BRUTS	159	-	159
31		33100	BOIS DE CONSTRUCTION ET SCIAGES	11 876	-	11 876
32		33999	AUTRES DÉMI-PRODUITS EN BOIS	2 354	-	2 354
33		35999	AUTRE PAPIER ET CARTON	1 610	-	1 610
34		40400	SELS ET PÉRELS MÉTALLIQUES D'ACIDES INORGANIQUES	-	41 552	41 552
35		41652	CHLORURE DE POTASSIUM (MURIATE DE POTASSE)	170 219	-	170 219
36		42999	AUTRES PRODUITS CHIMIQUES ET CONNEXES	117 744	-	117 744
37		43100	ESSENCE	-	99 887	99 887
38		43200	HAZOUT	-	109 800	109 800
39		44999	FER, ACIER ET ALLIAGES, AUTRES	-	136	136
40		55199	MACHINERIE	-	32	32
41		63799	MATÉRIEL DE TRANSPORT ET DE COMMUNICATIONS	114	126	240
42		995DD	FRET GÉNÉRAL	340	-	340
43			TOTAL DU PORT	20 535 888	354 138	20 890 026
	TORONTO					
44		06111	ORGE	-	105 882	105 882
45		06999	AUTRES GRAINS ET PROD. DE CÉRÉALES	-	43 672	43 672
46		10000	SUCRE ET PREPS. À BASE DE SUCRE	-	14 999	14 999
47		21260	FEVES DE SOYA	-	14 079	14 079
48		26100	HOUILLE	205 202	-	205 202
49		27969	SEL	-	106 249	106 249
50		29000	AUTRES DÉCHETS ET REBUTS	5 579	-	5 579
51		40400	SELS ET PÉRELS MÉTALLIQUES D'ACIDES INORGANIQUES	-	50 255	50 255
52		43100	ESSENCE	23 407	-	23 407
53		43200	HAZOUT	25 055	-	25 055
54		43990	AUTRES PRODUITS DU PÉTROLE ET DE LA HOUILLE	-	23 617	23 617

LES CHIFFRES AYANT ÉTÉ ARRONDIS, LA SOMME DES COMPOSANTES PEUT NE PAS CORRÉSPONDER AUX TOTAUX

TABLE 1: CARGO TONNES LOADED AND UNLOADED AT CANADIAN PORTS IN COASTWISE SHIPPING, BY PROVINCE OR TERRITORY, HANDLING PORT AND COMMODITY, 1983

NO.	PORTS BY PROVINCE	CODE	COMMODITY DESCRIPTION	CARGO TONNES LOADED	CARGO TONNES UNLOADED	CARGO TONNES HANDLED
ONTARIO						
1	TORONTO (CONT'D)	47500	CEMENT (INCL. CEMENT AND CONCRETE BASIC PRODUCTS)	-	405 918	405 918
2		55199	MACHINERY	118	-	118
3			PORT TOTAL	259 361	764 671	1 024 032
4	WALLACEBURG	06156	WHEAT	37 095	-	37 095
5			PORT TOTAL	37 095	-	37 095
6	WHITEFISH	47500	CEMENT (INCL. CEMENT AND CONCRETE BASIC PRODUCTS)	-	85 768	85 768
7			PORT TOTAL	-	85 768	85 768
8	WINDSOR	06111	BARLEY	-	1 271	1 271
9		06127	CORN	152 692	-	152 692
10		06156	WHEAT	38 939	-	38 939
11		06999	OTHER CEREAL GRAINS AND CEREAL GRAIN PRODUCTS	-	47	47
12		21226	FLAXSEED	-	3 743	3 743
13		21243	RAPESEED	-	74 397	74 397
14		21260	SOYA BEANS	1 830	-	1 830
15		26100	COAL	118 363	-	118 363
16		27660	LIMESTONE	-	23 929	23 929
17		27969	SALT	852 709	-	852 709
18		27990	OTHER CRUDE NON-METALLIC MINERALS	-	159	159
19		33100	LUMBER AND SAWN TIMBER	-	11 676	11 676
20		33999	OTHER WOOD FABRICATED MATERIALS	-	2 354	2 354
21		35999	OTHER PAPER AND PAPERBOARD	-	1 610	1 610
22		40400	METALLIC SALTS & PEROXYSALTS OF INORGANIC ACIDS	1 788	-	1 788
23		43100	GASOLINE	-	28 859	28 859
24		43200	FUEL OIL	-	137 064	137 064
25		44500	PLATE, SHEET AND STRIP STEEL	-	8 763	8 763
26		44999	OTHER IRON, STEEL AND ALLOYS	136	54 502	54 638
27		47500	CEMENT (INCL. CEMENT AND CONCRETE BASIC PRODUCTS)	136	23 473	23 609
28		55199	MACHINERY	32	-	32
29		63799	TRANSPORTATION AND COMMUNICATION EQUIPMENT	126	114	240
30		99500	GENERAL CARGO	-	340	340
31			PORT TOTAL	1 166 751	372 506	1 539 251
32			PROVINCE TOTAL	28 193 612	14 389 039	42 582 651

TABEAU 1: TONNAGE DE LA CARGAISON CHARGÉE ET DÉCHARGÉE DANS LES PORTS CANADIENS AU TITRE DU CABOTAGE, SELON LA PROVINCE OU LE TERRITOIRE, LE PORT DE MANUTENTION ET LA MARCHANDISE, 1983

NO.	PORTS PAR PROVINCE	CODE	DESCRIPTION DE LA MARCHANDISE	TONNAGE DE LA CARGAISON CHARGÉE	TONNAGE DE LA CARGAISON DÉCHARGÉE	TONNAGE DE LA CARGAISON MANUTENTIONNÉE
ONTARIO						
TORONTO (SUITE)						
1		47500	CIMENT (INCL. CIMENT ET PRODUITS DE BASE EN CIMENT ET EN BET	-	405 918	405 918
2		55199	MACHINERIE	118	-	118
3			TOTAL DU PORT	259 361	764 671	1 024 032
WALLACEBURG						
4		06156	BLE	37 095	-	37 095
5			TOTAL DU PORT	37 095	-	37 095
WHITEFISH						
6		47500	CIMENT (INCL. CIMENT ET PRODUITS DE BASE EN CIMENT ET EN BET	-	85 768	85 768
7			TOTAL DU PORT	-	85 768	85 768
WINDSOR						
8		06111	ORGE	-	1 271	1 271
9		06127	MAIS	152 692	-	152 692
10		06156	BLE	38 939	-	38 939
11		06999	AUTRES GRAINS ET PROD. DE CEREALES	-	47	47
12		21226	GRAINES DE LIN	-	3 743	3 743
13		21243	GRAINES DE COLZA	-	74 397	74 397
14		21260	FEVES DE SOYA	1 830	-	1 830
15		26100	HOUILLE	118 363	-	118 363
16		27660	CALCAIRE	-	23 929	23 929
17		27969	SEL	852 709	-	852 709
18		27990	AUTRES MINERAUX NON-METALLIQUES BRUTS	-	159	159
19		33100	BOIS DE CONSTRUCTION ET SCIAGES	-	11 876	11 876
20		33999	AUTRES DEMI-PRODUITS EN BOIS	-	2 354	2 354
21		35999	AUTRE PAPIER ET CARTON	-	1 610	1 610
22		40400	SELS ET PERSELS METALLIQUES D'ACIDES INORGANIQUES	1 788	-	1 788
23		43100	ESSENCE	-	28 859	28 859
24		43200	MAZOUT	-	137 064	137 064
25		44500	TOLES, FEUILLES ET FEUILLARDS D'ACIER	-	8 763	8 763
26		44599	FER, ACIER ET ALLIAGES, AUTRES	136	54 502	54 638
27		47500	CIMENT (INCL. CIMENT ET PRODUITS DE BASE EN CIMENT ET EN BET	136	23 473	23 609
28		55199	MACHINERIE	32	-	32
29		63799	MATERIEL DE TRANSPORT ET DE COMMUNICATIONS	126	114	240
30		99500	FRET GENERAL	-	340	340
31			TOTAL DU PORT	1 166 751	372 500	1 539 251
32			TOTAL, PROVINCE	28 193 612	14 369 039	42 582 651

LES CHIFFRES AYANT ETE ARRONDIS, LA SOMME DES COMPOSANTES PEUT NE PAS CORRESPONDE AUX TOTAUX

TABLE 1: CARGO TONNES LOADED AND UNLOADED AT CANADIAN PORTS IN COASTWISE SHIPPING, BY PROVINCE OR TERRITORY, HANDLING PORT AND COMMODITY, 1983

NO.	PORTS BY PROVINCE	CODE	COMMODITY DESCRIPTION	CARGO TONNES LOADED	CARGO TONNES UNLOADED	CARGO TONNES HANDLED
	MANITOBA					
	CHURCHILL					
1		43200	FUEL OIL	14 168	-	14 168
2		99500	GENERAL CARGO	2 976	-	2 976
3			PORT TOTAL	17 144	-	17 144
4			PROVINCE TOTAL	17 144	-	17 144

TABLEAU 1: TONNAGE DE LA CARGAISON CHARGÉE ET DÉCHARGÉE DANS LES PORTS CANADIENS AU TITRE DU CABOTAGE, SELON LA PROVINCE OU LE TERRITOIRE, LE PORT DE MANUTENTION ET LA MARCHANDISE, 1983

NO. PORTS PAR PROVINCE	CODE	DESCRIPTION DE LA MARCHANDISE	TONNAGE DE LA CARGAISON CHARGÉE	TONNAGE DE LA CARGAISON DÉCHARGÉE	TONNAGE DE LA CARGAISON MANUTENTIONNÉE
MANITOBA					
CHURCHILL					
1	43200	HAZOUT	14 168	-	14 168
2	99500	FRET GENERAL	2 976	-	2 976
3		TOTAL DU PORT	17 144	-	17 144
4		TOTAL, PROVINCE	17 144	-	17 144

LES CHIFFRES AYANT ÉTÉ ARRONDIS, LA SOMME DES COMPOSANTES PEUT NE PAS CORRÉSPONDER AUX TOTAUX

TABLE 1: CARGO TONNES LOADED AND UNLOADED AT CANADIAN PORTS IN COASTWISE SHIPPING, BY PROVINCE OR TERRITORY, HANDLING PORT AND COMMODITY, 1983

NO.	PORTS BY PROVINCE	CODE	COMMODITY DESCRIPTION	CARGO TONNES LOADED	CARGO TONNES UNLOADED	CARGO TONNES HANDLED
BRITISH COLUMBIA						
ALERT BAY						
1		43100	GASOLINE	-	664	664
2		43200	FUEL OIL	-	5 355	5 355
3			PORT TOTAL	-	6 019	6 019
EAMBERTON						
4		27940	GYPSUM	5 450	-	5 450
5		47500	CEMENT (INCL. CEMENT AND CONCRETE BASIC PRODUCTS)	1 360	26 989	28 349
6			PORT TOTAL	6 810	26 989	33 799
EENAVER COVE						
7		23100	LOGS AND BOLTS	1 116 802	-	1 116 802
8		99500	GENERAL CARGO	-	363	363
9			PORT TOTAL	1 116 802	363	1 117 165
BELLA COOLA						
10		23100	LOGS AND BOLTS	69 369	-	69 369
11			PORT TOTAL	69 369	-	69 369
BLINK BAY						
12		23100	LOGS AND BOLTS	6 696	-	6 696
13		27689	SAND AND GRAVEL	4 990	4 990	9 979
14		99500	GENERAL CARGO	2 268	3 901	6 169
15			PORT TOTAL	13 953	8 890	22 844
BLUBBER BAY						
16		27660	LIMESTONE	529 441	-	529 441
17		42999	OTHER CHEMICALS AND RELATED PRODUCTS	-	253	253
18		99500	GENERAL CARGO	-	44	44
19			PORT TOTAL	529 441	297	529 738
BLITANNIA BEACH						
20		23100	LOGS AND BOLTS	-	14 733	14 733
21		23899	PULPWOOD	-	399 630	399 630
22		27660	LIMESTONE	-	9 389	9 389
23		27689	SAND AND GRAVEL	3 570	-	3 570
24		29000	OTHER WASTE AND SCRAP MATERIALS	-	67 550	67 550
25		34000	PULP	26 636	-	26 636
26		40400	METALLIC SALTS & PEROXYSALTS OF INORGANIC ACIDS	-	6 167	6 167
27		42999	OTHER CHEMICALS AND RELATED PRODUCTS	-	4 037	4 037
28		43200	FUEL OIL	-	25 754	25 754
29		77199	EQUIPMENT, N.E.S.	45	-	45
30			PORT TOTAL	30 251	527 260	557 511
BBOUGHTON STRAIT						
31		23100	LOGS AND BOLTS	33 440	-	33 440
32		43100	GASOLINE	-	28	28
33		43200	FUEL OIL	-	23	23
34		99500	GENERAL CARGO	190	55	245
35			PORT TOTAL	33 630	106	33 736
BUERARD INLET						
36		23100	LOGS AND BOLTS	2 232	246 186	248 418
37		23899	PULPWOOD	232 653	-	232 653
38		27660	LIMESTONE	-	21 954	21 954
39		27689	SAND AND GRAVEL	1 800	78 176	79 976
40		29000	OTHER WASTE AND SCRAP MATERIALS	230 111	-	230 111
41		47500	CEMENT (INCL. CEMENT AND CONCRETE BASIC PRODUCTS)	371	4 803	5 174
42			PORT TOTAL	467 167	351 119	818 286
BUTE INLET						
43		23100	LOGS AND BOLTS	53 460	-	53 460
44		43100	GASOLINE	-	646	646
45		43200	FUEL OIL	-	7 269	7 269
46		77199	EQUIPMENT, N.E.S.	-	157	157
47		99500	GENERAL CARGO	8	106	114
48			PORT TOTAL	53 468	8 178	61 646
CAMPBELL RIVER						
49		23100	LOGS AND BOLTS	169 906	310 852	480 758
50		23899	PULPWOOD	-	786 676	786 676
51		25700	ZINC IN ORES, CONC. AND SCRAP	30 119	-	30 119
52		27660	LIMESTONE	-	9 072	9 072
53		27990	OTHER CRUDE NON-METALLIC MINERALS	-	249	249
54		29000	OTHER WASTE AND SCRAP MATERIALS	-	686 198	686 198

COMPONENTS MAY NOT ADD UP TO TOTALS DUE TO ROUNDING

TABLEAU 1: TONNAGE DE LA CARGAISON CHARGÉE ET DÉCHARGÉE DANS LES PORTS CANADIENS AU TITRE DU CABOTAGE, SELON LA PROVINCE OU LE TERRITOIRE, LE PORT DE MANUTENTION ET LA MARCHANDISE, 1983

NO.	PORTS PAR PROVINCE	CODE	DESCRIPTION DE LA MARCHANDISE	TONNAGE DE LA CARGAISON CHARGÉE	TONNAGE DE LA CARGAISON DÉCHARGÉE	TONNAGE DE LA CARGAISON MANUTENTIONNÉE
COLOMBIE-BRITANNIQUE						
ALEUT BAY						
1		43100	ESSENCE	-	664	664
2		43200	HAZOUT	-	5 355	5 355
3			TOTAL DU PORT	-	6 019	6 019
EMBERTON						
4		27940	GYPSE	5 450	-	5 450
5		47500	CIMENT (INCL. CIMENT ET PRODUITS DE BASE EN CIMENT ET EN BET)	1 360	26 989	28 349
6			TOTAL DU PORT	6 810	26 989	33 799
EEAVER COVE						
7		23100	BILLES ET BILLOTS	1 116 802	-	1 116 802
8		99500	FRET GENERAL	-	363	363
9			TOTAL DU PORT	1 116 802	363	1 117 165
BELLA COOLA						
10		23100	BILLES ET BILLOTS	69 369	-	69 369
11			TOTAL DU PORT	69 369	-	69 369
BLIND BAY						
12		23100	BILLES ET BILLOTS	6 696	-	6 696
13		27689	SABLE ET GRAVIER	4 990	4 990	9 979
14		99500	FRET GENERAL	2 268	3 901	6 169
15			TOTAL DU PORT	13 953	8 890	22 844
BLOBBER BAY						
16		27660	CALCAIRE	529 441	-	529 441
17		42999	AUTRES PRODUITS CHIMIQUES ET CONNEXES	-	253	253
18		99500	FRET GENERAL	-	44	44
19			TOTAL DU PORT	529 441	297	529 738
BRITANNIA BEACH						
20		23100	BILLES ET BILLOTS	-	14 733	14 733
21		23899	BOIS A PATE	-	399 630	399 630
22		27660	CALCAIRE	-	9 389	9 389
23		27689	SABLE ET GRAVIER	3 570	-	3 570
24		29000	AUTRES DECHETS ET REBUTS	-	67 550	67 550
25		34000	PATE	26 636	-	26 636
26		40400	SELS ET PERSELS METALLIQUES D'ACIDES IMORGANIQUES	-	6 167	6 167
27		42999	AUTRES PRODUITS CHIMIQUES ET CONNEXES	-	4 037	4 037
28		43200	HAZOUT	-	25 754	25 754
29		77199	MATERIEL, N.D.A.	45	-	45
30			TOTAL DU PORT	30 251	527 260	557 511
BROUGHTON STRAIT						
31		23100	BILLES ET BILLOTS	33 440	-	33 440
32		43100	ESSENCE	-	28	28
33		43200	HAZOUT	-	23	23
34		99500	FRET GENERAL	190	55	245
35			TOTAL DU PORT	33 630	106	33 736
BUIRAED INLET						
36		23100	BILLES ET BILLOTS	2 232	246 186	248 418
37		23899	BOIS A PATE	232 653	-	232 653
38		27660	CALCAIRE	-	21 954	21 954
39		27689	SABLE ET GRAVIER	1 800	78 176	79 976
40		29000	AUTRES DECHETS ET REBUTS	230 111	-	230 111
41		47500	CIMENT (INCL. CIMENT ET PRODUITS DE BASE EN CIMENT ET EN BET)	371	4 803	5 174
42			TOTAL DU PORT	467 167	351 119	818 286
BUTE INLET						
43		23100	BILLES ET BILLOTS	53 460	-	53 460
44		43100	ESSENCE	-	646	646
45		43200	HAZOUT	-	7 269	7 269
46		77199	MATERIEL, N.D.A.	-	157	157
47		99500	FRET GENERAL	8	106	114
48			TOTAL DU PORT	53 468	8 178	61 646
CAMPEELL RIVER						
49		23100	BILLES ET BILLOTS	169 906	310 852	480 758
50		23899	BOIS A PATE	-	786 676	786 676
51		25700	ZINC, MINERAIS, CONC. ET DECHETS	30 119	-	30 119
52		27660	CALCAIRE	-	9 072	9 072
53		27990	AUTRES MINERAUX NON-METALLIQUES BRUTS	-	249	249
54		29000	AUTRES DECHETS ET REBUTS	-	686 198	686 198

LES CHIFFRES AYANT ETE ALRONDIS, LA SOMME DES COMPOSANTES PEUT NE PAS CORRESPONDER AUX TOTAUX

TABLE 1: CARGO TONNES LOADED AND UNLOADED AT CANADIAN PORTS IN COASTWISE SHIPPING, BY PROVINCE OR TERRITORY, HANDLING PORT AND COMMODITY, 1983

NO.	PORTS BY PROVINCE	CODE	COMMODITY DESCRIPTION	CARGO TONNES LOADED	CARGO TONNES UNLOADED	CARGO TONNES HANDLED
BRITISH COLUMBIA						
CAMPBELL RIVER (CONT'D)						
1		34000	PULP	102 935	-	102 935
2		35109	NEWSPRINT	13 165	-	13 165
3		39000	OILS, FATS, WAXES, EXTR. AND DER., ANIMAL AND VEG.	-	50	50
4		40400	METALLIC SALTS & PEROXYSALTS OF INORGANIC ACIDS	-	5 924	5 924
5		42999	OTHER CHEMICALS AND RELATED PRODUCTS	-	17 242	17 242
6		43100	GASOLINE	-	25 202	25 202
7		43200	FUEL OIL	-	84 353	84 353
8		99500	GENERAL CARGO	3 175	3 175	6 350
9			PORT TOTAL	319 239	1 928 993	2 248 232
CENTRE BAY						
10		23100	LOGS AND BOLTS	125 081	143 220	268 301
11			PORT TOTAL	125 081	143 220	268 301
CHATHAM SOUND						
12		03000	FISH	578	-	578
13		04000	OTHER MARINE PRODUCTS	85	-	85
14		33100	LUMBER AND SAWN TIMBER	3 931	6 762	10 693
15		42999	OTHER CHEMICALS AND RELATED PRODUCTS	-	5	5
16		43100	GASOLINE	-	750	750
17		43200	FUEL OIL	-	292	292
18		77199	EQUIPMENT, N.E.S.	-	23	23
19		99500	GENERAL CARGO	11	55	66
20			PORT TOTAL	4 605	7 887	12 492
CHEMAINUS						
21		23100	LOGS AND BOLTS	529 100	81 308	610 408
22			PORT TOTAL	529 100	81 308	610 408
COURTENAY						
23		23100	LOGS AND BOLTS	-	4 899	4 899
24		43100	GASOLINE	-	5 874	5 874
25		43200	FUEL OIL	-	24 553	24 553
26		47500	CEMENT (INCL. CEMENT AND CONCRETE BASIC PRODUCTS)	-	14 910	14 910
27			PORT TOTAL	-	30 236	30 236
COWICHAN BAY						
28		23100	LOGS AND BOLTS	5 280	32 331	38 611
29		33100	LUMBER AND SAWN TIMBER	-	3 264	3 264
30		43100	GASOLINE	-	1	1
31		43200	FUEL OIL	-	19	19
32			PORT TOTAL	5 280	36 615	41 895
CROFTON						
33		23100	LOGS AND BOLTS	63 140	362 594	425 734
34		23899	PULPWOOD	-	956 379	956 379
35		27660	LIMESTONE	-	5 617	5 617
36		33100	LUMBER AND SAWN TIMBER	3 781	257 404	261 185
37		34000	PULP	56 563	-	56 563
38		35109	NEWSPRINT	10 716	-	10 716
39		40400	METALLIC SALTS & PEROXYSALTS OF INORGANIC ACIDS	-	5 469	5 469
40		43200	FUEL OIL	-	58 964	58 964
41			PORT TOTAL	134 200	1 646 427	1 780 627
EAST COAST VANCOUVER ISL						
42		23100	LOGS AND BOLTS	186 654	743 988	930 642
43		23899	PULPWOOD	427 717	-	427 717
44		27669	SAND AND GRAVEL	856 664	3 242	859 906
45		29000	OTHER WASTE AND SCRAP MATERIALS	110 452	-	110 452
46		33100	LUMBER AND SAWN TIMBER	-	6 804	6 804
47		42999	OTHER CHEMICALS AND RELATED PRODUCTS	1 940	33	1 973
48		43100	GASOLINE	-	46 517	46 517
49		43200	FUEL OIL	-	42 792	42 792
50		43990	OTHER PETROLEUM AND COAL PRODUCTS	11 140	-	11 140
51		77199	EQUIPMENT, N.E.S.	15	583	599
52		99500	GENERAL CARGO	91	33	123
53			PORT TOTAL	1 594 673	843 992	2 438 666
ESQUIMALT						
54		23100	LOGS AND BOLTS	36 288	79 651	115 939
55		42999	OTHER CHEMICALS AND RELATED PRODUCTS	-	11	11

COMPONENTS MAY NOT ADD UP TO TOTALS DUE TO ROUNDING

TABLEAU 1: TONNAGE DE LA CARGAISON CHARGÉE ET DÉCHARGÉE DANS LES PORTS CANADIENS AU TITRE DU CABOTAGE, SELON LA PROVINCE OU LE TERRITOIRE, LE PORT DE MANUTENTION ET LA MARCHANDISE, 1983

NO.	PORT PAR PROVINCE	CODE	DESCRIPTION DE LA MARCHANDISE	TONNAGE DE LA CARGAISON CHARGÉE	TONNAGE DE LA CARGAISON DÉCHARGÉE	TONNAGE DE LA CARGAISON MANUTENTIONNÉE
COLOMBIE-BRITANNIQUE						
CAMPBELL RIVER (SUITE)						
1		34000	PÂTE	102 935	-	102 935
2		35109	PAPIER JOURNAL	13 105	-	13 105
3		39000	HUILES, CORPS GRAS, CIRE, EXTR. ET DER., D'ORIG. ANIM. ET VEG.	-	50	50
4		40400	SELS ET PERSELS MÉTALLIQUES D'ACIDES INORGANIQUES	-	5 924	5 924
5		42999	AUTRES PRODUITS CHIMIQUES ET CONNEXES	-	17 242	17 242
6		43100	ESSENCE	-	25 202	25 202
7		43200	MAZOUT	-	84 353	84 353
8		99500	FRET GENERAL	3 175	3 175	6 350
9			TOTAL DU PORT	319 239	1 928 993	2 248 232
CENTRE BAY						
10		23100	BILLES ET BILLOTS	125 081	143 220	268 301
11			TOTAL DU PORT	125 081	143 220	268 301
CHATHAM SOUND						
12		03000	POISSON	578	-	578
13		04000	AUTRES PRODUITS MARINS	85	-	85
14		33100	BOIS DE CONSTRUCTION ET SCIAGES	3 931	6 762	10 693
15		42999	AUTRES PRODUITS CHIMIQUES ET CONNEXES	-	5	5
16		43100	ESSENCE	-	750	750
17		43200	MAZOUT	-	292	292
18		77199	MATERIEL, N.D.A.	-	23	23
19		99500	FRET GENERAL	11	55	66
20			TOTAL DU PORT	4 605	7 887	12 492
CHEMAINUS						
21		23100	BILLES ET BILLOTS	529 100	81 308	610 408
22			TOTAL DU PORT	529 100	81 308	610 408
COURTENAY						
23		23100	BILLES ET BILLOTS	-	4 899	4 899
24		43100	ESSENCE	-	5 874	5 874
25		43200	MAZOUT	-	24 553	24 553
26		47500	CIMENT (INCL. CIMENT ET PRODUITS DE BASE EN CIMENT ET EN BET)	-	14 910	14 910
27			TOTAL DU PORT	-	50 236	50 236
COWICHAN BAY						
28		23100	BILLES ET BILLOTS	5 280	33 231	38 511
29		33100	BOIS DE CONSTRUCTION ET SCIAGES	-	3 364	3 364
30		43100	ESSENCE	-	1	1
31		43200	MAZOUT	-	19	19
32			TOTAL DU PORT	5 280	36 615	41 895
CROFTON						
33		23100	BILLES ET BILLOTS	63 140	362 594	425 734
34		23899	BOIS À PÂTE	-	956 379	956 379
35		27660	CALCAIRE	-	5 617	5 617
36		33100	BOIS DE CONSTRUCTION ET SCIAGES	3 781	257 404	261 185
37		34000	PÂTE	56 563	-	56 563
38		35109	PAPIER JOURNAL	10 716	-	10 716
39		40400	SELS ET PERSELS MÉTALLIQUES D'ACIDES INORGANIQUES	-	5 469	5 469
40		43200	MAZOUT	-	58 964	58 964
41			TOTAL DU PORT	134 200	1 646 427	1 780 627
EAST COAST VANCOUVER ISL						
42		23100	BILLES ET BILLOTS	186 654	743 988	930 642
43		23899	BOIS À PÂTE	427 717	-	427 717
44		27689	SABLE ET GRAVIER	856 664	3 242	859 906
45		29000	AUTRES DÉCHETS ET REBUTS	110 452	-	110 452
46		33100	BOIS DE CONSTRUCTION ET SCIAGES	-	6 804	6 804
47		42999	AUTRES PRODUITS CHIMIQUES ET CONNEXES	1 940	33	1 973
48		43100	ESSENCE	-	46 517	46 517
49		43200	MAZOUT	-	42 792	42 792
50		43990	AUTRES PRODUITS DU PÉTROLE ET DE LA HOUILLE	11 140	-	11 140
51		77199	MATERIEL, N.D.A.	15	583	599
52		99500	FRET GENERAL	91	33	123
53			TOTAL DU PORT	1 594 673	843 992	2 438 666
ESQUIMALT						
54		23100	BILLES ET BILLOTS	36 288	79 651	115 939
55		42999	AUTRES PRODUITS CHIMIQUES ET CONNEXES	-	11	11

LES CHIFFRES AYANT ÉTÉ ARRONDIS, LA SOMME DES COMPOSANTES PEUT NE PAS CORRESPONDER AUX TOTAUX

TABLE 1: CARGO TONNES LOADED AND UNLOADED AT CANADIAN PORTS IN COASTWISE SHIPPING, BY PROVINCE OR TERRITORY, HANDLING PORT AND COMMODITY, 1983

NO.	PORTS BY PROVINCE	CODE	COMMODITY DESCRIPTION	CARGO TONNES LOADED	CARGO TONNES UNLOADED	CARGO TONNES HANDLED
BRITISH COLUMBIA						
ESQUIMALT (CONT'D)						
1		43200	FUEL OIL	-	58 565	58 565
2			PORT TOTAL	36 288	138 227	174 515
FITZ HUGH SOUND						
3		23100	LOGS AND BOLTS	35 743	-	35 743
4		42999	OTHER CHEMICALS AND RELATED PRODUCTS	-	4	4
5		43100	GASOLINE	-	196	196
6		43200	FUEL OIL	-	218	218
7		99500	GENERAL CARGO	13	248	260
8			PORT TOTAL	35 756	665	36 421
FBASER RIVER						
9		23100	LOGS AND BOLTS	89 586	636 195	725 781
10		23899	PULPWOOD	1 270 588	-	1 270 588
11		27660	LIMESTONE	-	231 636	231 636
12		27689	SAND AND GRAVEL	-	11 793	11 793
13		27990	OTHER CRUDE NON-METALLIC MINERALS	-	4 251	4 251
14		29000	OTHER WASTE AND SCRAP MATERIALS	279 035	-	279 035
15		33100	LUMBER AND SAWN TIMBER	10 251	-	10 251
16		34000	PULP	-	15 525	15 525
17		35109	NEWSPRINT	-	4 631	4 631
18		35999	OTHER PAPER AND PAPERBOARD	9 192	-	9 192
19		42999	OTHER CHEMICALS AND RELATED PRODUCTS	-	1 658	1 658
20		43100	GASOLINE	-	171	171
21		43200	FUEL OIL	-	316	316
22		47500	CEMENT (INCL. CEMENT AND CONCRETE BASIC PRODUCTS)	57 589	-	57 589
23		47999	OTHER NON-METALLIC MINERAL BASIC PRODUCTS	-	5 715	5 715
24		55199	MACHINERY	454	454	907
25		77199	EQUIPMENT, N.E.S.	-	150	150
26		99500	GENERAL CARGO	79 009	24 857	103 866
27			PORT TOTAL	1 795 704	937 351	2 733 055
GOLD RIVER						
28		23100	LOGS AND BOLTS	56 488	6 048	62 536
29		23899	PULPWOOD	-	167 538	167 538
30		27660	LIMESTONE	-	6 804	6 804
31		43100	GASOLINE	-	314	314
32		43200	FUEL OIL	-	14 824	14 824
33			PORT TOTAL	56 488	195 528	252 064
HECATE STRAIT						
34		23100	LOGS AND BOLTS	101 292	-	101 292
35		42999	OTHER CHEMICALS AND RELATED PRODUCTS	-	13	13
36			PORT TOTAL	101 292	13	101 305
HOME SOUND						
37		23100	LOGS AND BOLTS	1 423 786	2 134 765	3 558 551
38		23899	PULPWOOD	176 217	1 820	178 037
39		27689	SAND AND GRAVEL	130 679	-	130 679
40		29000	OTHER WASTE AND SCRAP MATERIALS	56 107	-	56 107
41		43100	GASOLINE	-	131	131
42		43200	FUEL OIL	-	246	246
43		43990	OTHER PETROLEUM AND COAL PRODUCTS	3 575	-	3 579
44		77199	EQUIPMENT, N.E.S.	378	1 547	1 925
45		99500	GENERAL CARGO	9	1 253	1 262
46			PORT TOTAL	1 790 755	2 139 762	3 930 517
JERVIS INLET						
47		23100	LOGS AND BOLTS	967 833	1 067 462	2 035 295
48		23899	PULPWOOD	3 629	-	3 629
49		27689	SAND AND GRAVEL	410 696	-	410 696
50		29000	OTHER WASTE AND SCRAP MATERIALS	2 722	-	2 722
51		43100	GASOLINE	-	3 848	3 848
52		43200	FUEL OIL	-	4 005	4 005
53		77199	EQUIPMENT, N.E.S.	9	539	548
54		99500	GENERAL CARGO	90	644	734
55			PORT TOTAL	1 384 978	1 076 498	2 461 476
JOHNSTONE STRAIT						
56		23100	LOGS AND BOLTS	365 069	29 232	394 301
57		33999	OTHER WOOD FABRICATED MATERIALS	137	-	137
58		42999	OTHER CHEMICALS AND RELATED PRODUCTS	-	354	354

COMPONENTS MAY NOT ADD UP TO TOTALS DUE TO ROUNDING

TABEAU 1: TONNAGE DE LA CARGAISON CHARGÉE ET DÉCHARGÉE DANS LES PORTS CANADIENS AU TITRE DU CABOTAGE, SELON LA PROVINCE OU LE TERRITOIRE, LE PORT DE MANUTENTION ET LA MARCHANDISE, 1983

NO.	PORTS PAR PROVINCE	CODE	DESCRIPTION DE LA MARCHANDISE	TONNAGE DE LA CARGAISON CHARGÉE	TONNAGE DE LA CARGAISON DÉCHARGÉE	TONNAGE DE LA CARGAISON MANUTENTIONNÉE
COLOMBIE-BRITANNIQUE						
ESQUIMALT (SUITE)						
1		43200	HAZOUT	-	58 565	58 565
2			TOTAL DU PORT	36 288	138 227	174 515
FITZ HUGH SOUND						
3		23100	BILLES ET BILLOTS	35 743	-	35 743
4		42999	AUTRES PRODUITS CHIMIQUES ET CONNEXES	-	4	4
5		43100	ESSENCE	-	196	196
6		43200	HAZOUT	-	218	218
7		99500	PRÉFÉRENTIEL GÉNÉRAL	13	248	260
8			TOTAL DU PORT	35 756	665	36 421
FRASER RIVER						
9		23100	BILLES ET BILLOTS	89 586	636 195	725 781
10		23899	BOIS À PÂTE	1 270 588	-	1 270 588
11		27660	CALCAIRE	-	231 636	231 636
12		27689	SABLE ET GRAVIER	-	11 793	11 793
13		27990	AUTRES MINÉRAUX NON-MÉTALLIQUES BRUTS	-	4 251	4 251
14		29000	AUTRES DÉCHETS ET REBUTS	279 035	-	279 035
15		33100	BOIS DE CONSTRUCTION ET SCIAGES	10 251	-	10 251
16		34000	PÂTE	-	15 525	15 525
17		35109	PAPIER JOURNAL	-	4 631	4 631
18		35999	AUTRE PAPIER ET CARTON	9 192	-	9 192
19		42999	AUTRES PRODUITS CHIMIQUES ET CONNEXES	-	1 658	1 658
20		43100	ESSENCE	-	171	171
21		43200	HAZOUT	-	316	316
22		47500	CIMENT (INCL. CIMENT ET PRODUITS DE BASE EN CIMENT ET EN PÊTE)	57 589	-	57 589
23		47999	AUTRES PRODUITS MINÉRAUX NON MÉTALLIQUES DE BASE	-	5 715	5 715
24		55199	MACHINERIE	454	454	907
25		77199	MATÉRIEL, N.D.A.	-	150	150
26		99500	PRÉFÉRENTIEL GÉNÉRAL	79 009	24 857	103 866
27			TOTAL DU PORT	1 795 704	937 351	2 733 056
GOLD RIVER						
28		23100	BILLES ET BILLOTS	56 488	6 048	62 536
29		23899	BOIS À PÂTE	-	167 538	167 538
30		27660	CALCAIRE	-	6 804	6 804
31		43100	ESSENCE	-	314	314
32		43200	HAZOUT	-	14 824	14 824
33			TOTAL DU PORT	56 488	195 528	252 016
HECATE STRAIT						
34		23100	BILLES ET BILLOTS	101 292	-	101 292
35		42999	AUTRES PRODUITS CHIMIQUES ET CONNEXES	-	13	13
36			TOTAL DU PORT	101 292	13	101 305
HOWE SOUND						
37		23100	BILLES ET BILLOTS	1 423 786	2 134 765	3 558 551
38		23899	BOIS À PÂTE	176 217	1 820	178 037
39		27689	SABLE ET GRAVIER	130 679	-	130 679
40		29000	AUTRES DÉCHETS ET REBUTS	56 107	-	56 107
41		43100	ESSENCE	-	131	131
42		43200	HAZOUT	-	246	246
43		43990	AUTRES PRODUITS DU PÉTROLE ET DE LA HOUILLE	3 579	-	3 579
44		77199	MATÉRIEL, N.D.A.	378	1 547	1 925
45		99500	PRÉFÉRENTIEL GÉNÉRAL	9	1 253	1 262
46			TOTAL DU PORT	1 790 755	2 139 762	3 930 517
JERVIS INLET						
47		23100	BILLES ET BILLOTS	967 833	1 067 462	2 035 295
48		23899	BOIS À PÂTE	3 629	-	3 629
49		27689	SABLE ET GRAVIER	410 696	-	410 696
50		29000	AUTRES DÉCHETS ET REBUTS	2 722	-	2 722
51		43100	ESSENCE	-	3 848	3 848
52		43200	HAZOUT	-	4 005	4 005
53		77199	MATÉRIEL, N.D.A.	9	539	548
54		99500	PRÉFÉRENTIEL GÉNÉRAL	90	644	734
55			TOTAL DU PORT	1 384 978	1 076 498	2 461 476
JOHNSTONE STRAIT						
56		23100	BILLES ET BILLOTS	365 069	29 232	394 301
57		33999	AUTRES DÉMI-PRODUITS EN BOIS	137	-	137
58		42999	AUTRES PRODUITS CHIMIQUES ET CONNEXES	-	354	354

LES CHIFFRES AYANT ÉTÉ ARRONDIS, LA SOMME DES COMPOSANTES PEUT NE PAS CORRESPONDERE AUX TOTAUX

TABLE 1: CARGO TONNES LOADED AND UNLOADED AT CANADIAN PORTS IN COASTWISE SHIPPING, BY PROVINCE OR TERRITORY, HANDLING PORT AND COMMODITY, 1983

NO.	PORTS BY PROVINCE	CODE	COMMODITY DESCRIPTION	CARGO TONNES LOADED	CARGO TONNES UNLOADED	CARGO TONNES HANDLED
BRITISH COLUMBIA						
JOHNSTONE STRAIT (CONT'D)						
1		43100	GASOLINE	-	15 870	15 870
2		43200	FUEL OIL	-	26 122	26 122
3		77199	EQUIPMENT, N.E.S.	-	388	388
4		99500	GENERAL CARGO	143	1 090	1 234
5			PORT TOTAL	365 549	73 057	438 406
KITIMAT						
6		23100	LOGS AND BOLTS	31 389	-	31 389
7		27660	LIMESTONE	-	9 072	9 072
8		43100	GASOLINE	-	8 904	8 904
9		43200	FUEL OIL	-	8 292	8 292
10		47500	CEMENT (INCL. CEMENT AND CONCRETE BASIC PRODUCTS)	-	12 160	12 160
11		99500	GENERAL CARGO	59 239	97 341	156 580
12			PORT TOTAL	90 628	135 769	226 397
KNIGHT INLET						
13		23100	LOGS AND BOLTS	115 564	880	116 444
14		43100	GASOLINE	-	52	52
15		43200	FUEL OIL	-	91	91
16		77199	EQUIPMENT, N.E.S.	-	121	121
17		99500	GENERAL CARGO	39	224	263
18			PORT TOTAL	115 603	1 368	116 971
LALYSMITH						
19		23100	LOGS AND BOLTS	183 319	36 898	220 217
20		42599	OTHER CHEMICALS AND RELATED PRODUCTS	-	228	228
21			PORT TOTAL	183 319	37 126	220 445
MASSET						
22		23100	LOGS AND BOLTS	4 536	-	4 536
23		99500	GENERAL CARGO	-	1 814	1 814
24			PORT TOTAL	4 536	1 814	6 350
MENZIES BAY						
25		77199	EQUIPMENT, N.E.S.	-	93	93
26			PORT TOTAL	-	93	93
MILEANKE SOUND						
27		03000	FISH	563	-	563
28		04000	OTHER MARINE PRODUCTS	310	-	310
29		23100	LOGS AND BOLTS	242 884	-	242 884
30		43100	GASOLINE	-	623	623
31		43200	FUEL OIL	-	3 097	3 097
32		99500	GENERAL CARGO	445	1 714	2 159
33			PORT TOTAL	244 203	5 434	249 636
NAMU						
34		43100	GASOLINE	-	166	166
35		43200	FUEL OIL	-	560	560
36			PORT TOTAL	-	726	726
NANAIMO						
37		23100	LOGS AND BOLTS	-	68 692	68 692
38		23899	PULPWOOD	-	406 474	406 474
39		27660	LIMESTONE	-	15 876	15 876
40		27979	SULPHUR	-	181	181
41		27990	OTHER CRUDE NON-METALLIC MINERALS	75 702	-	75 702
42		29000	OTHER WASTE AND SCRAP MATERIALS	-	1 052	1 052
43		33100	LUMBER AND SAWN TIMBER	7 371	170 589	177 960
44		34000	PULP	42 672	18 675	61 347
45		35109	NEWSPRINT	-	998	998
46		40400	METALLIC SALTS & PEROXYSALTS OF INORGANIC ACIDS	-	64 114	64 114
47		40500	OTHER INORGANIC CHEMICALS	-	454	454
48		42999	OTHER CHEMICALS AND RELATED PRODUCTS	-	5 749	5 749
49		43100	GASOLINE	-	200 218	200 218
50		43200	FUEL OIL	-	193 663	193 663
51		43990	OTHER PETROLEUM AND COAL PRODUCTS	-	77	77
52		44999	OTHER IRON, STEEL AND ALLOYS	1 814	-	1 814
53		47500	CEMENT (INCL. CEMENT AND CONCRETE BASIC PRODUCTS)	-	3 135	3 135
54		55199	MACHINERY	1 361	449	1 810
55		63799	TRANSPORTATION AND COMMUNICATION EQUIPMENT	-	136	136

COMPONENTS MAY NOT ADD UP TO TOTALS DUE TO ROUNDING

TABLEAU 1: TONNAGE DE LA CARGAISON CHARGÉE ET DÉCHARGÉE DANS LES PORTS CANADIENS AU TITRE DU CABOTAGE, SELON LA PROVINCE OU LE TERRITOIRE, LE PORT DE MANUTENTION ET LA MARCHANDISE, 1983

NO.	PORTS PAR PROVINCE	CODE	DESCRIPTION DE LA MARCHANDISE	TONNAGE DE LA CARGAISON CHARGÉE	TONNAGE DE LA CARGAISON DÉCHARGÉE	TONNAGE DE LA CARGAISON MANUTENTIONNÉE
COLOMBIE-BRITANNIQUE						
JOHNSTONE STRAIT (SUITE)						
1		43100	ESSENCE	-	15 870	15 870
2		43200	MAZOUT	-	26 122	26 122
3		77199	MATERIEL, N.D.A.	-	388	388
4		99500	FRET GENERAL	143	1 090	1 234
5			TOTAL DU PORT	365 349	73 057	438 406
KILIMAT						
6		23100	BILLES ET BILLOTS	31 389	-	31 389
7		27660	CALCAIRE	-	9 072	9 072
8		43100	ESSENCE	-	8 904	8 904
9		43200	MAZOUT	-	8 292	8 292
10		47500	CIMENT (INCL. CIMENT ET PRODUITS DE BASE EN CIMENT ET EN BET)	-	12 160	12 160
11		99500	FRET GENERAL	59 239	97 341	156 580
12			TOTAL DU PORT	90 628	135 769	226 397
KNIGHT INLET						
13		23100	BILLES ET BILLOTS	115 564	880	116 444
14		43100	ESSENCE	-	52	52
15		43200	MAZOUT	-	91	91
16		77199	MATERIEL, N.D.A.	-	121	121
17		99500	FRET GENERAL	39	224	263
18			TOTAL DU PORT	115 603	1 368	116 971
LADYSMITH						
19		23100	BILLES ET BILLOTS	183 319	36 898	220 217
20		42999	AUTRES PRODUITS CHIMIQUES ET CONNEXES	-	228	228
21			TOTAL DU PORT	183 319	37 126	220 445
MASSET						
22		23100	BILLES ET BILLOTS	4 536	-	4 536
23		99500	FRET GENERAL	-	1 814	1 814
24			TOTAL DU PORT	4 536	1 814	6 350
MENZIES BAY						
25		77199	MATERIEL, N.D.A.	-	93	93
26			TOTAL DU PORT	-	93	93
MILBANKE SOUND						
27		03000	POISSON	563	-	563
28		04000	AUTRES PRODUITS MARINS	310	-	310
29		23100	BILLES ET BILLOTS	242 884	-	242 884
30		43100	ESSENCE	-	623	623
31		43200	MAZOUT	-	3 097	3 097
32		99500	FRET GENERAL	445	1 714	2 159
33			TOTAL DU PORT	244 203	5 434	249 636
NAMU						
34		43100	ESSENCE	-	166	166
35		43200	MAZOUT	-	560	560
36			TOTAL DU PORT	-	726	726
NANAIMO						
37		23100	BILLES ET BILLOTS	-	68 692	68 692
38		23899	BOIS A PATE	-	406 474	406 474
39		27660	CALCAIRE	-	15 876	15 876
40		27979	SOUFRE	-	181	181
41		27990	AUTRES MINERAUX NON-METALLIQUES BRUTS	75 702	-	75 702
42		29000	AUTRES DECHETS ET REBUTS	-	1 052	1 052
43		33100	BOIS DE CONSTRUCTION ET SCIAGES	7 371	170 589	177 960
44		34000	PATE	42 672	18 675	61 347
45		35109	PAPIER JOURNAL	-	998	998
46		40400	SELS ET PERSELS METALLIQUES D'ACIDES INORGANIQUES	-	64 114	64 114
47		40500	AUTRES PRODUITS CHIMIQUES INORGANIQUES	-	454	454
48		42999	AUTRES PRODUITS CHIMIQUES ET CONNEXES	-	5 749	5 749
49		43100	ESSENCE	-	200 218	200 218
50		43200	MAZOUT	-	193 663	193 663
51		43990	AUTRES PRODUITS DU PETROLE ET DE LA HOUILLE	-	77	77
52		44959	FER, ACIER ET ALLIAGES, AUTRES	1 814	-	1 814
53		47500	CIMENT (INCL. CIMENT ET PRODUITS DE BASE EN CIMENT ET EN BET)	-	3 135	3 135
54		55159	MACHINERIE	1 361	449	1 810
55		63759	MATERIEL DE TRANSPORT ET DE COMMUNICATIONS	-	136	136

LES CHIFFRES AYANT ÉTÉ ARRONDIS, LA SOMME DES COMPOSANTES PEUT NE PAS CORRESPONDER AUX TOTALS

TABLE 1: CARGO TONNES LOADED AND UNLOADED AT CANADIAN PORTS IN COASTWISE SHIPPING, BY PROVINCE OR TERRITORY, HANDLING PORT AND COMMODITY, 1983

NO.	PORTS BY PROVINCE	CODE	COMMODITY DESCRIPTION	CARGO TONNES LOADED	CARGO TONNES UNLOADED	CARGO TONNES HANDLED
BRITISH COLUMBIA						
1	NANAIMO (CONT'D)		PORT TOTAL	128 920	1 150 533	1 279 453
NEW WESTMINSTER						
2		03000	FISH	-	24	24
3		23100	LOGS AND BOLTS	17 646	863 651	881 297
4		23899	PULPWOOD	536 078	-	536 078
5		23999	OTHER CRUDE WOOD MATERIALS	907	-	907
6		27660	LIMESTONE	-	252 923	252 923
7		27689	SAND AND GRAVEL	4 536	544 197	548 732
8		27940	GYPSUM	-	15 735	15 735
9		27990	OTHER CRUDE NON-METALLIC MINERALS	-	71 451	71 451
10		33100	LUMBER AND SAWN TIMBER	163 587	49 118	232 705
11		33999	OTHER WOOD FABRICATED MATERIALS	-	90	90
12		34000	PULP	-	90 756	90 756
13		35109	NEWSPRINT	-	9 118	9 118
14		35999	OTHER PAPER AND PAPERBOARD	3 536	712	4 248
15		40400	METALLIC SALTS & PEROXY-SALTS OF INORGANIC ACIDS	-	1 814	1 814
16		42959	OTHER CHEMICALS AND RELATED PRODUCTS	175	75	250
17		43200	FUEL OIL	3 629	6 029	9 658
18		43990	OTHER PETROLEUM AND COAL PRODUCTS	3 156	28 892	32 048
19		44999	OTHER IRON, STEEL AND ALLOYS	1 457	-	1 451
20		47500	CEMENT (INCL. CEMENT AND CONCRETE BASIC PRODUCTS)	113 296	1 360	114 656
21		47999	OTHER NON-METALLIC MINERAL BASIC PRODUCTS	-	1 633	1 633
22		55199	MACHINERY	7 711	-	7 711
23		77199	EQUIPMENT, N.E.S.	1 089	1 814	2 903
24		99500	GENERAL CARGO	227 283	155 305	382 589
25			PORT TOTAL	1 104 081	2 094 698	3 198 779
NORTH ARM FRASER RIV						
26		23100	LOGS AND BOLTS	46 576	909 481	956 057
27		23899	PULPWOOD	723 384	-	723 384
28		27660	LIMESTONE	-	3 665	3 665
29		27689	SAND AND GRAVEL	-	34 334	34 334
30		29000	OTHER WASTE AND SCRAP MATERIALS	450 687	-	450 687
31		33100	LUMBER AND SAWN TIMBER	27 960	1 134	29 114
32		34000	PULP	-	3 701	3 701
33		43200	FUEL OIL	1 430	-	1 430
34		47500	CEMENT (INCL. CEMENT AND CONCRETE BASIC PRODUCTS)	-	155	155
35		77199	EQUIPMENT, N.E.S.	-	88	88
36		99500	GENERAL CARGO	12 066	1 814	13 880
37			PORT TOTAL	1 262 123	954 373	2 216 495
PORT ALBERNI						
38		23100	LOGS AND BOLTS	82 324	182 522	264 846
39		27660	LIMESTONE	-	7 067	7 067
40		43100	GASOLINE	-	2 866	2 866
41		43200	FUEL OIL	-	47 681	47 681
42			PORT TOTAL	82 324	240 136	322 460
PORT ALICE						
43		23100	LOGS AND BOLTS	31 584	94 416	126 000
44		29000	OTHER WASTE AND SCRAP MATERIALS	4 206	-	4 206
45		34000	PULP	52 074	-	52 074
46		42999	OTHER CHEMICALS AND RELATED PRODUCTS	-	30 859	30 859
47		43200	FUEL OIL	-	31 228	31 228
48			PORT TOTAL	87 863	156 503	244 366
PORT HARDY						
49		43100	GASOLINE	16	5 625	5 641
50		43200	FUEL OIL	37	13 776	13 813
51			PORT TOTAL	53	19 401	19 454
PORT MCNEILL						
52		23100	LOGS AND BOLTS	8 299	-	8 299
53		42999	OTHER CHEMICALS AND RELATED PRODUCTS	-	349	349
54		43100	GASOLINE	-	6 413	6 413
55		43200	FUEL OIL	-	12 261	12 261
56		77199	EQUIPMENT, N.E.S.	-	529	529
57		99500	GENERAL CARGO	3 175	3 175	6 350
58			PORT TOTAL	11 474	22 727	34 201

COMMODITIES CAN NOT BE FOUND UNDER ONE OR MORE DESCRIPTIONS

TABLEAU 1: TONNAGE DE LA CARGAISON CHARGÉE ET DÉCHARGÉE DANS LES PORTS CANADIENS AU TITRE DU CABOTAGE, SELON LA PROVINCE OU LE TERRITOIRE, LE PORT DE MANUTENTION ET LA MARCHANDISE, 1983

NO. PORTS PAR PROVINCE	CODE	DESCRIPTION DE LA MARCHANDISE	TONNAGE DE LA CARGAISON CHARGÉE	TONNAGE DE LA CARGAISON DÉCHARGÉE	TONNAGE DE LA CARGAISON MANUTENTIONNÉE
COLOMBIE-BRITANNIQUE					
NANAIMO (SUITE)					
1		TOTAL DU PORT	128 920	1 150 533	1 279 453
NEW WESTMINSTER					
2	03000	POISSON	-	24	24
3	23100	BILLES ET BILLOTS	17 646	863 651	881 297
4	23899	BOIS À PÂTE	536 078	-	536 078
5	23999	AUTRES MATIÈRES DE BOIS BRUTES	907	-	907
6	27660	CALCAIRE	-	252 923	252 923
7	27689	SABLE ET GRAVIER	4 536	544 197	548 732
8	27940	GYPSE	-	15 735	15 735
9	27990	AUTRES MINÉRAUX NON-MÉTALLIQUES BRUTES	-	71 451	71 451
10	33100	BOIS DE CONSTRUCTION ET SCIAGES	183 587	49 118	232 705
11	33999	AUTRES DÉMI-PRODUITS EN BOIS	-	90	90
12	34000	PÂTE	-	90 756	90 756
13	35109	PAPIER JOURNAL	-	9 118	9 118
14	35999	AUTRE PAPIER ET CARTON	3 536	712	4 248
15	40400	SELS ET PERSELS MÉTALLIQUES D'ACIDES INORGANIQUES	-	1 814	1 814
16	42999	AUTRES PRODUITS CHIMIQUES ET CONNEXES	175	75	250
17	43200	HAZOUT	3 629	6 029	9 658
18	43990	AUTRES PRODUITS DU PÉTROLE ET DE LA HOUILLE	3 156	28 892	32 048
19	44999	FER, ACIER ET ALLIAGES, AUTRES	1 451	-	1 451
20	47500	CIMENT (INCL. CIMENT ET PRODUITS DE BASE EN CIMENT ET EN BÊT)	113 296	1 360	114 656
21	47999	AUTRES PRODUITS MINÉRAUX NON MÉTALLIQUES DE BASE	-	1 633	1 633
22	55199	MACHINERIE	7 711	-	7 711
23	77199	MATÉRIEL, N.D.A.	1 089	1 814	2 903
24	99500	FRET GÉNÉRAL	227 283	155 305	382 589
25		TOTAL DU PORT	1 104 081	2 094 698	3 198 779
NORTH ARM FRASER RIV					
26	23100	BILLES ET BILLOTS	46 576	909 481	956 057
27	23899	BOIS À PÂTE	723 384	-	723 384
28	27660	CALCAIRE	-	3 665	3 665
29	27689	SABLE ET GRAVIER	-	34 334	34 334
30	29000	AUTRES DÉCHETS ET REBUTS	450 687	-	450 687
31	33100	BOIS DE CONSTRUCTION ET SCIAGES	27 980	1 134	29 114
32	34000	PÂTE	-	3 701	3 701
33	43200	HAZOUT	1 430	-	1 430
34	47500	CIMENT (INCL. CIMENT ET PRODUITS DE BASE EN CIMENT ET EN BÊT)	-	155	155
35	77199	MATÉRIEL, N.D.A.	-	88	88
36	99500	FRET GÉNÉRAL	12 066	1 814	13 880
37		TOTAL DU PORT	1 262 123	954 373	2 216 495
PORT ALBERNI					
38	23100	BILLES ET BILLOTS	82 324	182 522	264 846
39	27660	CALCAIRE	-	7 067	7 067
40	43100	ESSENCE	-	2 866	2 866
41	43200	HAZOUT	-	47 681	47 681
42		TOTAL DU PORT	82 324	240 136	322 460
FORT ALICE					
43	23100	BILLES ET BILLOTS	31 584	94 416	126 000
44	29000	AUTRES DÉCHETS ET REBUTS	4 206	-	4 206
45	34000	PÂTE	52 074	-	52 074
46	42999	AUTRES PRODUITS CHIMIQUES ET CONNEXES	-	30 859	30 859
47	43200	HAZOUT	-	31 228	31 228
48		TOTAL DU PORT	87 863	156 503	244 366
FORT HARDY					
49	43100	ESSENCE	16	5 625	5 641
50	43200	HAZOUT	37	13 776	13 813
51		TOTAL DU PORT	53	19 401	19 454
PORT MCNEILL					
52	23100	BILLES ET BILLOTS	8 299	-	8 299
53	42999	AUTRES PRODUITS CHIMIQUES ET CONNEXES	-	349	349
54	43100	ESSENCE	-	6 413	6 413
55	43200	HAZOUT	-	12 261	12 261
56	77199	MATÉRIEL, N.D.A.	-	529	529
57	99500	FRET GÉNÉRAL	3 175	3 175	6 350
58		TOTAL DU PORT	11 474	22 727	34 201

LES CHIFFRES AYANT ÉTÉ ARRONDIS, LA SOMME DES COMPOSANTES PEUT NE PAS CORRÉSPONDER AUX TOTAUX

TABLE 1: CARGO TONNES LOADED AND UNLOADED AT CANADIAN PORTS IN COASTWISE SHIPPING, BY PROVINCE OR TERRITORY, HANDLING PORT AND COMMODITY, 1983

NO.	PORTS BY PROVINCE	CODE	COMMODITY DESCRIPTION	CARGO TONNES LOADED	CARGO TONNES UNLOADED	CARGO TONNES HANDLED
BRITISH COLUMBIA						
PORT MELLOW						
1		23899	PULPWOOD	-	712 821	712 821
2		27660	LIMESTONE	-	7 388	7 388
3		29000	OTHER WASTE AND SCRAP MATERIALS	-	172 234	172 234
4		34000	PULP	40 755	-	40 755
5		40400	METALLIC SALTS & PEROXYSALTS OF INORGANIC ACIDS	-	6 670	6 670
6		42959	OTHER CHEMICALS AND RELATED PRODUCTS	-	35 752	35 752
7		43200	FUEL OIL	-	25 683	25 683
8		44999	OTHER IRON, STEEL AND ALLOYS	-	381	381
9		77199	EQUIPMENT, N.E.S.	32	386	417
10			PORT TOTAL	40 787	961 315	1 002 102
POWELL RIVER						
11		23100	LOGS AND BOLTS	-	74 057	74 057
12		23899	PULPWOOD	-	445 264	445 264
13		25100	IRON ORES, CONCENTRATES AND SCRAP	1 270	-	1 270
14		27200	CLAY AND OTHER CRUDE REFRACTORY MATERIALS	-	75	75
15		27660	LIMESTONE	998	5 179	6 177
16		27979	SULPHUR	-	1 043	1 043
17		27990	OTHER CRUDE NON-METALLIC MINERALS	-	136	136
18		29000	OTHER WASTE AND SCRAP MATERIALS	-	206 321	206 321
19		33100	LUMBER AND SAWN TIMBER	103 569	-	103 569
20		34000	PULP	117 575	7 469	125 044
21		35109	NEWSPRINT	166 722	-	166 722
22		35999	OTHER PAPER AND PAPERBOARD	712	172	885
23		40400	METALLIC SALTS & PEROXYSALTS OF INORGANIC ACIDS	-	4 912	4 912
24		40500	OTHER INORGANIC CHEMICALS	-	2 390	2 390
25		42999	OTHER CHEMICALS AND RELATED PRODUCTS	-	21 429	21 429
26		43100	GASOLINE	-	6 394	6 394
27		43200	FUEL OIL	-	67 133	67 133
28		44999	OTHER IRON, STEEL AND ALLOYS	-	44	44
29		55199	MACHINERY	227	45	272
30		77199	EQUIPMENT, N.E.S.	687	-	687
31		96999	MISCELLANEOUS	-	9	9
32		99500	GENERAL CARGO	8	6	14
33			PORT TOTAL	391 768	842 081	1 233 849
PRINCE RUPERT						
34		03000	FISH	726	-	726
35		23100	LOGS AND BOLTS	35 441	39 675	75 115
36		27660	LIMESTONE	-	7 257	7 257
37		27689	SAND AND GRAVEL	1 814	248 329	250 144
38		40400	METALLIC SALTS & PEROXYSALTS OF INORGANIC ACIDS	1 814	8 673	10 487
39		42999	OTHER CHEMICALS AND RELATED PRODUCTS	-	513	513
40		43100	GASOLINE	1 053	47 689	48 742
41		43200	FUEL OIL	7 963	87 026	94 989
42		44999	OTHER IRON, STEEL AND ALLOYS	-	3 361	3 361
43		47500	CEMENT (INCL. CEMENT AND CONCRETE BASIC PRODUCTS)	-	5 126	5 126
44		47999	OTHER NON-METALLIC MINERAL BASIC PRODUCTS	-	980	980
45		55199	MACHINERY	-	22 226	22 226
46		77199	EQUIPMENT, N.E.S.	1 814	-	1 814
47		99500	GENERAL CARGO	119 470	232 862	352 332
48			PORT TOTAL	170 095	703 718	873 813
QUATSIMO						
49		23100	LOGS AND BOLTS	17 781	-	17 781
50		63799	TRANSPORTATION AND COMMUNICATION EQUIPMENT	-	363	363
51		77199	EQUIPMENT, N.E.S.	454	1 814	2 268
52			PORT TOTAL	18 235	2 177	20 412
QUEEN CHARLO. STRAIT						
53		23100	LOGS AND BOLTS	23 760	-	23 760
54		43100	GASOLINE	-	17	17
55		43200	FUEL OIL	-	172	172
56		77199	EQUIPMENT, N.E.S.	-	54	54
57		99500	GENERAL CARGO	26	418	445
58			PORT TOTAL	23 786	662	24 448

COMMODITIES MAY NOT ADD UP TO TOTALS DUE TO ROUNDING

TABLEAU 1: TONNAGE DE LA CARGAISON CHARGÉE ET DÉCHARGÉE DANS LES PORTS CANADIENS AU TITRE DU CABOTAGE, SELON LA PROVINCE OU LE TERRITOIRE, LE PORT DE MANUTENTION ET LA MARCHANDISE, 1983

NO.	PORTS PAR PROVINCE	CODE	DESCRIPTION DE LA MARCHANDISE	TONNAGE DE LA CARGAISON CHARGÉE	TONNAGE DE LA CARGAISON DÉCHARGÉE	TONNAGE DE LA CARGAISON MANUTENTIONNÉE
COLOMBIE-BRITANNIQUE						
PORT HELLON						
1		23899	BOIS À PÂTE	-	712 821	712 821
2		27660	CALCAIRE	-	7 388	7 388
3		29000	AUTRES DÉCHETS ET REBUTS	-	172 234	172 234
4		34000	PÂTE	40 755	-	40 755
5		40400	SELS ET PÉRELS MÉTALLIQUES	-	6 670	6 670
			D'ACIDES INORGANIQUES			
6		42999	AUTRES PRODUITS CHIMIQUES ET CONNEXES	-	35 752	35 752
7		43200	HAZOUT	-	25 683	25 683
8		44999	FER, ACIER ET ALLIAGES, AUTRES	-	381	381
9		77199	MATÉRIEL, N.D.A.	32	386	417
10			TOTAL DU PORT	40 787	961 315	1 002 102
POWELL RIVER						
11		23100	BILLES ET BILLOTS	-	74 057	74 057
12		23899	BOIS À PÂTE	-	445 264	445 264
13		25100	MINÉRAIS DE FER, CONCENTRÉS ET FERRAILLE	1 270	-	1 270
14		27200	ARGILES ET AUTRES MATIÈRES REFRACTAIRES BRUTES	-	75	75
15		27660	CALCAIRE	998	5 179	6 177
16		27979	SOUFRE	-	1 043	1 043
17		27990	AUTRES MINÉRAUX NON-MÉTALLIQUES BRUTS	-	136	136
18		29000	AUTRES DÉCHETS ET REBUTS	-	206 321	206 321
19		33100	BOIS DE CONSTRUCTION ET SCIAGES	103 569	-	103 569
20		34000	PÂTE	117 575	7 469	125 044
21		35109	PAPIER JOURNAL	166 722	-	166 722
22		35999	AUTRE PAPIER ET CARTON	712	172	885
23		40400	SELS ET PÉRELS MÉTALLIQUES	-	4 912	4 912
			D'ACIDES INORGANIQUES			
24		40500	AUTRES PRODUITS CHIMIQUES INORGANIQUES	-	2 390	2 390
25		42999	AUTRES PRODUITS CHIMIQUES ET CONNEXES	-	21 429	21 429
26		43100	ESSENCE	-	6 394	6 394
27		43200	HAZOUT	-	67 133	67 133
28		44999	FER, ACIER ET ALLIAGES, AUTRES	-	44	44
29		55199	MACHINERIE	227	45	272
30		77199	MATÉRIEL, N.D.A.	687	-	687
31		96999	DIVERS	-	9	9
32		99500	FRET GÉNÉRAL	8	6	15
33			TOTAL DU PORT	391 768	842 081	1 233 849
PRINCE RUPERT						
34		03600	POISSON	726	-	726
35		23100	BILLES ET BILLOTS	35 441	39 675	75 115
36		27660	CALCAIRE	-	7 257	7 257
37		27689	SABLE ET GRAVIER	1 814	248 329	250 144
38		40400	SELS ET PÉRELS MÉTALLIQUES	1 814	8 673	10 487
			D'ACIDES INORGANIQUES			
39		42999	AUTRES PRODUITS CHIMIQUES ET CONNEXES	-	513	513
40		43100	ESSENCE	1 053	47 689	48 742
41		43200	HAZOUT	7 963	87 026	94 989
42		44999	FER, ACIER ET ALLIAGES, AUTRES	-	3 361	3 361
43		47500	CIMENT (INCL. CIMENT ET PRODUITS DE BASE EN CIMENT ET EN BÊT	-	5 126	5 126
44		47999	AUTRES PRODUITS MINÉRAUX NON MÉTALLIQUES DE BASE	-	980	980
45		55199	MACHINERIE	-	22 226	22 226
46		77199	MATÉRIEL, N.D.A.	1 814	-	1 814
47		99500	FRET GÉNÉRAL	119 470	232 862	352 332
48			TOTAL DU PORT	170 095	703 718	873 813
QUATSINO						
49		23100	BILLES ET BILLOTS	17 781	-	17 781
50		63799	MATÉRIEL DE TRANSPORT ET DE COMMUNICATIONS	-	363	363
51		77199	MATÉRIEL, N.D.A.	454	1 814	2 268
52			TOTAL DU PORT	18 235	2 177	20 412
QUEEN CHARLO. STRAIT						
53		23100	BILLES ET BILLOTS	23 760	-	23 760
54		43100	ESSENCE	-	17	17
55		43200	HAZOUT	-	172	172
56		77199	MATÉRIEL, N.D.A.	-	54	54
57		99500	FRET GÉNÉRAL	26	418	445
58			TOTAL DU PORT	23 786	662	24 448

LES CHIFFRES AYANT ÉTÉ ARRONDIS, LA SOMME DES COMPOSANTES PEUT NE PAS CORRESPONDERE AUX TOTAUX

TABLE 1: CARGO TONNES LOADED AND UNLOADED AT CANADIAN PORTS IN COASTWISE SHIPPING, BY PROVINCE OR TERRITORY, HANDLING PORT AND COMMODITY, 1983

NO.	PORTS BY PROVINCE	CODE	COMMODITY DESCRIPTION	CARGO TONNES LOADED	CARGO TONNES UNLOADED	CARGO TONNES HANDLED
BRITISH COLUMBIA						
QUEEN CHARLOT. ISLES						
1		23100	LOGS AND BOLTS	1 011 624	-	1 011 624
2		33100	LUMBER AND SAWN TIMBER	-	94	94
3		33999	OTHER WOOD FABRICATED MATERIALS	90	-	90
4		42999	OTHER CHEMICALS AND RELATED PRODUCTS	-	144	144
5		43100	GASOLINE	-	5 700	5 700
6		43200	FUEL OIL	-	16 236	16 236
7		99500	GENERAL CARGO	1 814	1 879	3 693
8			PORT TOTAL	1 013 528	24 052	1 037 581
RAGGED ISLAND						
9		43100	GASOLINE	-	178	178
10		43200	FUEL OIL	-	795	795
11			PORT TOTAL	-	973	973
RIVERS INLET						
12		23100	LOGS AND BOLTS	321 145	-	321 145
13		99500	GENERAL CARGO	73	595	668
14			PORT TOTAL	321 218	595	321 813
RUPERT INLET						
15		40400	METALLIC SALTS & PEROXYSALTS OF INORGANIC ACIDS	-	2 413	2 413
16		42999	OTHER CHEMICALS AND RELATED PRODUCTS	-	5 384	5 384
17		43200	FUEL OIL	-	27 424	27 424
18		44999	OTHER IRON, STEEL AND ALLOYS	-	3 624	3 624
19		47999	OTHER NON-METALLIC MINERAL BASIC PRODUCTS	-	8 328	8 328
20		55199	MACHINERY	-	150	150
21			PORT TOTAL	-	47 323	47 323
SEWELL INLET						
22		23100	LOGS AND BOLTS	22 577	-	22 577
23		42999	OTHER CHEMICALS AND RELATED PRODUCTS	-	30	30
24		99500	GENERAL CARGO	1 814	1 814	3 628
25			PORT TOTAL	24 391	1 844	26 235
SEYMOUR INLET						
26		23100	LOGS AND BOLTS	33 808	-	33 808
27		33999	OTHER WOOD FABRICATED MATERIALS	5	-	5
28		42999	OTHER CHEMICALS AND RELATED PRODUCTS	-	20	20
29		99500	GENERAL CARGO	24	301	325
30			PORT TOTAL	33 836	321	34 157
SKIDEGATE						
31		23100	LOGS AND BOLTS	9 411	-	9 411
32		77199	EQUIPMENT, N.E.S.	-	32	32
33			PORT TOTAL	9 411	32	9 443
SMITH INLET						
34		23100	LOGS AND BOLTS	4 536	-	4 536
35			PORT TOTAL	4 536	-	4 536
SOUTH BAY						
36		23100	LOGS AND BOLTS	108 862	-	108 862
37			PORT TOTAL	108 862	-	108 862
SQUAMISH						
38		23100	LOGS AND BOLTS	28 830	65 799	94 629
39		27689	SAND AND GRAVEL	-	6 350	6 350
40		33100	LUMBER AND SAWN TIMBER	133 703	-	133 703
41		34000	PULP	1 737	800	2 537
42		40400	METALLIC SALTS & PEROXYSALTS OF INORGANIC ACIDS	383	-	383
43		42999	OTHER CHEMICALS AND RELATED PRODUCTS	10 177	-	10 177
44		77199	EQUIPMENT, N.E.S.	-	1 179	1 179
45			PORT TOTAL	174 830	74 129	248 959
STEWART						
46		42999	OTHER CHEMICALS AND RELATED PRODUCTS	-	328	328
47		43200	FUEL OIL	-	16 035	16 035
48		99500	GENERAL CARGO	5	-	5
49			PORT TOTAL	5	16 363	16 368

COMMODITIES ARE NOT ADD UP TO TOTALS DUE TO ROUNDING

TABEAU 1: TONNAGE DE LA CARGAISON CHARGÉE ET DÉCHARGÉE DANS LES PORTS CANADIENS AU TITRE DU CABOTAGE, SELON LA PROVINCE OU LE TERRITOIRE, LE PORT DE MANUTENTION ET LA MARCHANDISE, 1983

NO.	PORTS PAR PROVINCE	CODE	DESCRIPTION DE LA MARCHANDISE	TONNAGE DE LA CARGAISON CHARGÉE	TONNAGE DE LA CARGAISON DÉCHARGÉE	TONNAGE DE LA CARGAISON MANUTENTIONNÉE
COLOMBIE-BRITANNIQUE						
QUEEN CHARLOT. ISLES						
1		23100	BILLES ET BILLOTS	1 011 624	-	1 011 624
2		33100	BOIS DE CONSTRUCTION ET SCIAGES	-	94	94
3		33999	AUTRES DEMI-PRODUITS EN BOIS	90	-	90
4		42999	AUTRES PRODUITS CHIMIQUES ET CONNEXES	-	144	144
5		43100	ESSENCE	-	5 700	5 700
6		43200	HAZOUT	-	16 236	16 236
7		99500	FRET GENERAL	1 814	1 879	3 693
8			TOTAL DU PORT	1 013 528	24 052	1 037 581
RAGGED ISLAND						
9		43100	ESSENCE	-	178	178
10		43200	HAZOUT	-	795	795
11			TOTAL DU PORT	-	973	973
FIVEES INLET						
12		23100	BILLES ET BILLOTS	321 145	-	321 145
13		99500	FRET GENERAL	73	595	668
14			TOTAL DU PORT	321 218	595	321 813
EUPERT INLET						
15		40400	SELS ET PERSELS METALLIQUES D'ACIDES INORGANIQUES	-	2 413	2 413
16		42999	AUTRES PRODUITS CHIMIQUES ET CONNEXES	-	5 384	5 384
17		43200	HAZOUT	-	27 424	27 424
18		44999	FER, ACIER ET ALLIAGES, AUTRES	-	3 624	3 624
19		47999	AUTRES PRODUITS MINERAUX NON METALLIQUES DE BASE	-	8 328	8 328
20		55199	MACHINERIE	-	150	150
21			TOTAL DU PORT	-	47 323	47 323
SEWELL INLET						
22		23100	BILLES ET BILLOTS	22 577	-	22 577
23		42999	AUTRES PRODUITS CHIMIQUES ET CONNEXES	-	30	30
24		99500	FRET GENERAL	1 814	1 814	3 629
25			TOTAL DU PORT	24 391	1 844	26 235
SEYMOUR INLET						
26		23100	BILLES ET BILLOTS	33 808	-	33 808
27		33999	AUTRES DEMI-PRODUITS EN BOIS	5	-	5
28		42999	AUTRES PRODUITS CHIMIQUES ET CONNEXES	-	20	20
29		99500	FRET GENERAL	24	301	325
30			TOTAL DU PORT	33 836	321	34 157
SKIDEGATE						
31		23100	BILLES ET BILLOTS	9 411	-	9 411
32		77199	MATERIEL, N.D.A.	-	32	32
33			TOTAL DU PORT	9 411	32	9 443
SMITH INLET						
34		23100	BILLES ET BILLOTS	4 536	-	4 536
35			TOTAL DU PORT	4 536	-	4 536
SOUTH BAY						
36		23100	BILLES ET BILLOTS	108 862	-	108 862
37			TOTAL DU PORT	108 862	-	108 862
SQUAMISH						
38		23100	BILLES ET BILLOTS	28 630	65 799	94 629
39		27689	SABLE ET GRAVIER	-	6 350	6 350
40		33100	BOIS DE CONSTRUCTION ET SCIAGES	133 703	-	133 703
41		34000	PATE	1 737	800	2 537
42		40400	SELS ET PERSELS METALLIQUES D'ACIDES INORGANIQUES	383	-	383
43		42999	AUTRES PRODUITS CHIMIQUES ET CONNEXES	10 177	-	10 177
44		77199	MATERIEL, N.D.A.	-	1 179	1 179
45			TOTAL DU PORT	174 830	74 129	248 959
STEWART						
46		42999	AUTRES PRODUITS CHIMIQUES ET CONNEXES	-	328	328
47		43200	HAZOUT	-	16 035	16 035
48		99500	FRET GENERAL	5	-	5
49			TOTAL DU PORT	5	16 363	16 368

LES CHIFFRES AYANT ETE ARRONDIS, LA SOMME DES COMPOSANTES PEUT NE PAS CORRESPONDERE AUX TOTAUX

TABLE 1: CARGO TONNES LOADED AND UNLOADED AT CANADIAN PORTS IN COASTWISE SHIPPING, BY PROVINCE OR TERRITORY, HANDLING PORT AND COMMODITY, 1983

NO.	PORTS BY PROVINCE	CODE	COMMODITY DESCRIPTION	CARGO TONNES LOADED	CARGO TONNES UNLOADED	CARGO TONNES HANDLED
BRITISH COLUMBIA						
1AH8IS						
1		23100	LOGS AND BOLTS	-	12 096	12 096
2		43100	GASOLINE	-	28	28
3		43200	FUEL OIL	-	43	43
4			PORT TOTAL	-	12 167	12 167
1ASU						
5		25100	IRON ORES, CONCENTRATES AND SCRAP	9 979	-	9 979
6		27689	SAND AND GRAVEL	10 886	-	10 886
7		29000	OTHER WASTE AND SCRAP MATERIALS	4 536	-	4 536
8		42999	OTHER CHEMICALS AND RELATED PRODUCTS	-	264	264
9		43200	FUEL OIL	-	5 059	5 059
10		99500	GENERAL CARGO	8 936	6 895	15 830
11			PORT TOTAL	34 337	12 218	46 555
TEAKERME ARM						
12		23100	LOGS AND BOLTS	-	13 555	13 555
13		43100	GASOLINE	-	36	36
14		43200	FUEL OIL	-	2 441	2 441
15		77199	EQUIPMENT, N.E.S.	-	220	220
16			PORT TOTAL	-	16 252	16 252
TEYADA ISLAND						
17		27660	LIMESTONE	278 555	-	278 555
18		47500	CEMENT (INCL. CEMENT AND CONCRETE BASIC PRODUCTS)	600	6 350	6 950
19			PORT TOTAL	279 155	6 350	285 505
TOEA INLET						
20		23100	LOGS AND BOLTS	86 642	-	86 642
21		33999	OTHER WOOD FABRICATED MATERIALS	67	-	67
22		43100	GASOLINE	-	53	53
23		43200	FUEL OIL	-	364	364
24		77199	EQUIPMENT, N.E.S.	-	41	41
25		99500	GENERAL CARGO	24	32	56
26			PORT TOTAL	86 734	490	87 322
TWIN CREEKS						
27		23100	LOGS AND BOLTS	-	3 024	3 024
28		77199	EQUIPMENT, N.E.S.	23	168	191
29			PORT TOTAL	23	3 192	3 215
UCLUELET						
30		23100	LOGS AND BOLTS	204 389	-	204 389
31		43100	GASOLINE	-	2 465	2 465
32		43200	FUEL OIL	-	3 936	3 936
33			PORT TOTAL	204 389	6 401	210 790
VANANDA						
34		27660	LIMESTONE	420 653	-	420 653
35			PORT TOTAL	420 653	-	420 653
VANCOUVER						
36		03000	FISH	-	1 843	1 843
37		04000	OTHER MARINE PRODUCTS	-	396	396
38		23100	LOGS AND BOLTS	52 638	1 153 396	1 206 034
39		23899	PULPWOOD	495 315	-	495 315
40		23999	OTHER CRUDE WOOD MATERIALS	-	907	907
41		25100	IRON ORES, CONCENTRATES AND SCRAP	-	11 249	11 249
42		25700	ZINC IN ORES, CONC. AND SCRAP	-	30 119	30 119
43		27200	CLAY AND OTHER CRUDE REFRACTORY MATERIALS	75	-	75
44		27660	LIMESTONE	3 533	633 175	636 708
45		27689	SAND AND GRAVEL	7 317	1 418 320	1 425 637
46		27979	SULPHUR	1 225	-	1 225
47		27990	OTHER CRUDE NON-METALLIC MINERALS	385	-	385
48		29000	OTHER WASTE AND SCRAP MATERIALS	36	4 536	4 572
49		33100	LUMBER AND SAWN TIMBER	125 370	150 550	275 920
50		33999	OTHER WOOD FABRICATED MATERIALS	-	209	209
51		34000	PULP	-	298 072	298 072
52		35109	NEWSPRINT	-	175 796	175 796
53		35999	OTHER PAPER AND PAPERBOARD	172	1 619	1 791
54		39000	OILS, FATS, WAXES, EXT. AND DER., ANIMAL AND VEG.	50	-	50
55		40400	METALLIC SALTS & PEROXYSALTS OF INORGANIC ACIDS	103 960	-	103 960
56		40500	OTHER INORGANIC CHEMICALS	2 844	-	2 844

COMMODITIES MAY NOT ADD UP TO TOTALS DUE TO ROUNDING

TABLEAU 1: TONNAGE DE LA CARGAISON CHARGÉE ET DÉCHARGÉE DANS LES PORTS CANADIENS AU TITRE DU CABOTAGE, SELON LA PROVINCE OU LE TERRITOIRE, LE PORT DE MANUTENTION ET LA MARCHANDISE, 1983

NO.	PORTS PAR PROVINCE	CODE	DESCRIPTION DE LA MARCHANDISE	TONNAGE DE LA CARGAISON CHARGÉE	TONNAGE DE LA CARGAISON DÉCHARGÉE	TONNAGE DE LA CARGAISON MANUTENTIONNÉE
COLombie-BRITANNIQUE						
TABASIS						
1		23100	BILLES ET BILLOTS	-	12 096	12 096
2		43100	ESSENCE	-	28	28
3		43200	MAZOUT	-	43	43
4			TOTAL DU PORT	-	12 167	12 167
TASU						
5		25100	MINÉRAIS DE FER, CONCENTRÉS ET FERRAILLE	9 979	-	9 979
6		27689	SABLE ET GRAVIER	10 886	-	10 886
7		29000	AUTRES DÉCHETS ET REBUTS	4 536	-	4 536
8		42999	AUTRES PRODUITS CHIMIQUES ET CONNEXES	-	264	264
9		43200	MAZOUT	-	5 059	5 059
10		99500	FRET GENERAL	8 936	6 895	15 830
11			TOTAL DU PORT	34 337	12 218	46 555
TEAKEERNE ARM						
12		23100	BILLES ET BILLOTS	-	13 555	13 555
13		43100	ESSENCE	-	36	36
14		43200	MAZOUT	-	2 441	2 441
15		77199	MATERIEL, N.D.A.	-	220	220
16			TOTAL DU PORT	-	16 252	16 252
TEKADA ISLAND						
17		27660	CALCAIRE	278 555	-	278 555
18		47500	CIMENT (INCL. CIMENT ET PRODUITS DE BASE EN CIMENT ET EN BÊT)	600	6 350	6 950
19			TOTAL DU PORT	279 155	6 350	285 505
TOIA INLET						
20		23100	BILLES ET BILLOTS	86 642	-	86 642
21		33999	AUTRES DEMI-PRODUITS EN BOIS	67	-	67
22		43100	ESSENCE	-	53	53
23		43200	MAZOUT	-	364	364
24		77199	MATERIEL, N.D.A.	-	41	41
25		99500	FRET GENERAL	24	32	56
26			TOTAL DU PORT	86 734	490	87 223
TWIN CREEKS						
27		23100	BILLES ET BILLOTS	-	3 024	3 024
28		77199	MATERIEL, N.D.A.	23	168	191
29			TOTAL DU PORT	23	3 192	3 215
UCLUELET						
30		23100	BILLES ET BILLOTS	204 389	-	204 389
31		43100	ESSENCE	-	2 465	2 465
32		43200	MAZOUT	-	3 936	3 936
33			TOTAL DU PORT	204 389	6 401	210 750
VANANDA						
34		27660	CALCAIRE	420 653	-	420 653
35			TOTAL DU PORT	420 653	-	420 653
VANCOUVER						
36		03000	POISSON	-	1 843	1 843
37		04000	AUTRES PRODUITS MARINS	-	396	396
38		23100	BILLES ET BILLOTS	52 636	1 153 396	1 206 034
39		23899	BOIS À PÂTE	495 315	-	495 315
40		23999	AUTRES MATIÈRES DE BOIS BRUTES	-	907	907
41		25100	MINÉRAIS DE FER, CONCENTRÉS ET FERRAILLE	-	11 249	11 249
42		25700	ZINC, MINÉRAIS, CONC. ET DÉCHETS	-	30 119	30 119
43		27200	ARGILES ET AUTRES MATIÈRES RÉFRACTAIRES BRUTES	75	-	75
44		27660	CALCAIRE	3 533	633 175	636 708
45		27689	SABLE ET GRAVIER	7 317	1 418 320	1 425 637
46		27979	SOUFRE	1 225	-	1 225
47		27990	AUTRES MINÉRAUX NON-MÉTALLIQUES BRUTS	385	-	385
48		29000	AUTRES DÉCHETS ET REBUTS	36	4 536	4 572
49		33100	BOIS DE CONSTRUCTION ET SCIAGES	125 370	150 550	275 920
50		33999	AUTRES DEMI-PRODUITS EN BOIS	-	209	209
51		34000	PÂTE	-	298 072	298 072
52		35109	PAPIER JOURNAL	-	175 796	175 796
53		35999	AUTRE PAPIER ET CARTON	172	1 619	1 791
54		39000	HUILES, CORPS GRAS, CIRE, EXTR. ET DER., D'ORIG. ANIM. ET VEG.	50	-	50
55		40400	SELS ET PÉRELS MÉTALLIQUES D'ACIDES INORGANIQUES	103 960	-	103 960
56		40500	AUTRES PRODUITS CHIMIQUES INORGANIQUES	2 844	-	2 844

LES CHIFFRES AYANT ÉTÉ ARRONDIS, LA SOMME DES COMPOSANTES PEUT NE PAS CORRESPONDRE AUX TOTAUX

TABLE 1: CARGO TONNES LOADED AND UNLOADED AT CANADIAN PORTS IN COASTWISE SHIPPING, BY PROVINCE OR TERRITORY, HANDLING PORT AND COMMODITY, 1983

NO.	PORTS BY PROVINCE	CODE	COMMODITY DESCRIPTION	CARGO TONNES LOADED	CARGO TONNES UNLOADED	CARGO TONNES HANDLED
BRITISH COLUMBIA						
VANCOUVER (CONT'D)						
1		42999	OTHER CHEMICALS AND RELATED PRODUCTS	112 447	-	112 447
2		43100	GASOLINE	623 265	-	623 265
3		43200	FUEL OIL	1 167 634	-	1 167 634
4		43990	OTHER PETROLEUM AND COAL PRODUCTS	77	6 450	6 527
5		44999	OTHER IRON, STEEL AND ALLOYS	5 958	1 814	7 773
6		47500	CEMENT (INCL. CEMENT AND CONCRETE BASIC PRODUCTS)	18 978	76 748	95 726
7		47999	OTHER NON-METALLIC MINERAL BASIC PRODUCTS	16 656	-	16 656
8		55199	MACHINERY	14 705	1 134	15 839
9		63759	TRANSPORTATION AND COMMUNICATION EQUIPMENT	499	-	499
10		77199	EQUIPMENT, N.E.S.	7 037	655	7 692
11		96999	MISCELLANEOUS	9	-	9
12		99500	GENERAL CARGO	28 964	5 853	34 818
13			PORT TOTAL	2 789 150	3 972 840	6 761 990
VANGUARD						
14		23100	LOGS AND BOLTS	-	10 070	10 070
15		77199	EQUIPMENT, N.E.S.	-	191	191
16			PORT TOTAL	-	10 260	10 260
VICTORIA						
17		23100	LOGS AND BOLTS	-	180 223	180 223
18		27660	LIMESTONE	-	7 106	7 106
19		27689	SAND AND GRAVEL	916 779	-	916 779
20		27940	GYPNUM	3 631	-	3 631
21		33100	LUMBER AND SAWN TIMBER	46 276	-	46 276
22		34000	PULP	-	5 949	5 949
23		35999	OTHER PAPER AND PAPERBOARD	-	11 109	11 109
24		43100	GASOLINE	-	222 384	222 384
25		43200	FUEL OIL	-	216 880	216 880
26		43990	OTHER PETROLEUM AND COAL PRODUCTS	17 467	-	17 467
27		47500	CEMENT (INCL. CEMENT AND CONCRETE BASIC PRODUCTS)	-	38 731	38 731
28			PORT TOTAL	984 153	682 381	1 666 534
W COAST VAN IS NORTH						
29		23100	LOGS AND BOLTS	1 114 954	44 029	1 158 983
30		42999	OTHER CHEMICALS AND RELATED PRODUCTS	-	4	4
31		43100	GASOLINE	-	9 289	9 289
32		43200	FUEL OIL	-	23 878	23 878
33			PORT TOTAL	1 114 954	77 200	1 192 154
W COAST VAN IS SOUTH						
34		23100	LOGS AND BOLTS	386 453	17 388	403 841
35		23899	PULPWOOD	11 021	-	11 021
36		27940	GYPNUM	6 654	-	6 654
37		43100	GASOLINE	-	5 021	5 021
38		43200	FUEL OIL	-	17 236	17 236
39		47500	CEMENT (INCL. CEMENT AND CONCRETE BASIC PRODUCTS)	-	1 727	1 727
40		77199	EQUIPMENT, N.E.S.	-	812	812
41		99500	GENERAL CARGO	-	544	544
42			PORT TOTAL	404 128	42 728	446 856
43			PROVINCE TOTAL	22 567 770	22 567 767	45 135 538

COMMENTS MAY NOT ADD UP TO TOTALS DUE TO ROUNDING

TABLEAU 1: TONNAGE DE LA CARGAISON CHARGÉE ET DÉCHARGÉE DANS LES PORTS CANADIENS AU TITRE DU CABOTAGE, SELON LA PROVINCE OU LE TERRITOIRE, LE PORT DE MANUTENTION ET LA MARCHANDISE, 1983

NO. PORTS PAR PROVINCE	CODE	DESCRIPTION DE LA MARCHANDISE	TONNAGE DE LA CARGAISON CHARGÉE	TONNAGE DE LA CARGAISON DÉCHARGÉE	TONNAGE DE LA CARGAISON MANUTENTIONNÉE
COLUMBIE-BRITANNIQUE					
VANCOUVER (SUITE)					
1	42999	AUTRES PRODUITS CHIMIQUES ET CONNEXES	112 447	-	112 447
2	43100	ESSENCE	623 265	-	623 265
3	43200	MAZOUT	1 167 634	-	1 167 634
4	43990	AUTRES PRODUITS DU PÉTROLE ET DE LA HOUILLE	77	6 450	6 527
5	44999	FER, ACIER ET ALLIAGES, AUTRES	5 958	1 814	7 773
6	47500	CIMENT (INCL. CIMENT ET PRODUITS DE BASE EN CIMENT ET EN BET)	18 978	76 748	95 726
7	47999	AUTRES PRODUITS MINÉRAUX NON MÉTALLIQUES DE BASE	16 656	-	16 656
8	55199	MACHINERIE	14 705	1 134	15 839
9	63799	MATÉRIEL DE TRANSPORT ET DE COMMUNICATIONS	499	-	499
10	77199	MATÉRIEL, N.D.A.	7 037	655	7 692
11	96999	DIVERS	9	-	9
12	99500	FRET GÉNÉRAL	28 964	5 853	34 818
13		TOTAL DU PORT	2 789 150	3 972 840	6 761 990
VANGUARD					
14	23100	BILLES ET BILLOTS	-	10 070	10 070
15	77199	MATÉRIEL, N.D.A.	-	191	191
16		TOTAL DU PORT	-	10 260	10 260
VICTORIA					
17	23100	BILLES ET BILLOTS	-	180 223	180 223
18	27660	CALCAIRE	-	7 106	7 106
19	27689	SABLE ET GRAVIER	916 779	-	916 779
20	27940	GYPSE	3 631	-	3 631
21	33100	BOIS DE CONSTRUCTION ET SCIAGES	46 276	-	46 276
22	34000	PÂTE	-	5 949	5 949
23	35999	AUTRE PAPIER ET CARTON	-	11 109	11 109
24	43100	ESSENCE	-	222 384	222 384
25	43200	MAZOUT	-	216 880	216 880
26	43990	AUTRES PRODUITS DU PÉTROLE ET DE LA HOUILLE	17 467	-	17 467
27	47500	CIMENT (INCL. CIMENT ET PRODUITS DE BASE EN CIMENT ET EN BET)	-	38 731	38 731
28		TOTAL DU PORT	984 153	682 381	1 666 534
W COAST VAN IS NORTH					
29	23100	BILLES ET BILLOTS	1 114 954	44 029	1 158 983
30	42999	AUTRES PRODUITS CHIMIQUES ET CONNEXES	-	4	4
31	43100	ESSENCE	-	9 289	9 289
32	43200	MAZOUT	-	23 878	23 878
33		TOTAL DU PORT	1 114 954	77 200	1 192 154
W COAST VAN IS SOUTH					
34	23100	BILLES ET BILLOTS	386 453	17 388	403 841
35	23899	BOIS À PÂTE	11 021	-	11 021
36	27940	GYPSE	6 654	-	6 654
37	43100	ESSENCE	-	5 021	5 021
38	43200	MAZOUT	-	17 236	17 236
39	47500	CIMENT (INCL. CIMENT ET PRODUITS DE BASE EN CIMENT ET EN BET)	-	1 727	1 727
40	77199	MATÉRIEL, N.D.A.	-	812	812
41	99500	FRET GÉNÉRAL	-	544	544
42		TOTAL DU PORT	404 128	42 728	446 856
43		TOTAL, PROVINCE	22 567 770	22 567 767	45 135 538

LES CHIFFRES AYANT ÉTÉ ARRONDIS, LA SOMME DES COMPOSANTES PEUT NE PAS CORRESPONDERE AUX TOTAUX

TABLE 1: CARGO TONNES LOADED AND UNLOADED AT CANADIAN PORTS IN COASTWISE SHIPPING, BY PROVINCE OR TERRITORY, HANDLING PORT AND COMMODITY, 1983

NO.	PORTS BY PROVINCE	CODE	COMMODITY DESCRIPTION	CARGO TONNES LOADED	CARGO TONNES UNLOADED	CARGO TONNES HANDLED
NORTHWEST TERRITORIES						
EPCOBISHES BAY						
1		14000	OTHER FOODS, FOOD MATERIALS AND FOOD PREPARATIONS	-	950	950
2		35999	OTHER PAPER AND PAPERBOARD	-	270	270
3		43100	GASOLINE	-	2 190	2 190
4		43200	FUEL OIL	-	25 829	25 829
5		99500	GENERAL CARGO	156	4 170	4 328
6			PORT TOTAL	156	33 409	33 567
NWT NES/TM-O NDA						
7		14000	OTHER FOODS, FOOD MATERIALS AND FOOD PREPARATIONS	-	1 169	1 169
8		33100	LUMBER AND SAWN TIMBER	-	284	284
9		33999	OTHER WOOD FABRICATED MATERIALS	-	325	325
10		35999	OTHER PAPER AND PAPERBOARD	-	560	560
11		42999	OTHER CHEMICALS AND RELATED PRODUCTS	-	7	7
12		43100	GASOLINE	-	3 562	3 562
13		43200	FUEL OIL	-	61 991	61 991
14		43990	OTHER PETROLEUM AND COAL PRODUCTS	-	19	19
15		44999	OTHER IRON, STEEL AND ALLOYS	-	84	84
16		46000	METAL FABRICATED BASIC PRODUCTS	-	28	28
17		47500	CEMENT (INCL. CEMENT AND CONCRETE BASIC PRODUCTS)	-	49	49
18		47999	OTHER NON-METALLIC MINERAL BASIC PRODUCTS	-	75	75
19		55199	MACHINERY	-	415	415
20		63799	TRANSPORTATION AND COMMUNICATION EQUIPMENT	-	52	52
21		77199	EQUIPMENT, N.E.S.	-	28	28
22		96999	MISCELLANEOUS	-	2	2
23		99500	GENERAL CARGO	113	10 594	10 707
24			PORT TOTAL	113	79 244	79 357
25			PROVINCE TOTAL	271	112 653	112 924
26			GRAND TOTAL	70 190 434	70 299 454	140 530 308

COMPONENTS MAY NOT ADD UP TO TOTALS DUE TO ROUNDING

TABEAU 1: TONNAGE DE LA CARGAISON CHARGÉE ET DÉCHARGÉE DANS LES PORTS CANADIENS AU TITRE DU CABOTAGE, SELON LA PROVINCE OU LE TERRITOIRE, LE PORT DE MANUTENTION ET LA MARCHANDISE, 1983

NO.	PORTS PAR PROVINCE	CODE	DESCRIPTION DE LA MARCHANDISE	TONNAGE DE LA CARGAISON CHARGÉE	TONNAGE DE LA CARGAISON DÉCHARGÉE	TONNAGE DE LA CARGAISON MANUTENTIONNÉE
TERRITOIRES DU NORD-OUEST						
FROBISHER BAY						
1		14000	AUTRES ALIMENTS, INGR. ET PRÉPS. ALIMENTAIRES	-	950	950
2		35999	AUTRE PAPIER ET CARTON	-	270	270
3		43100	ESSENCE	-	2 190	2 190
4		43200	HAZOUT	-	25 829	25 829
5		99500	FRET GÉNÉRAL	158	4 170	4 328
6			TOTAL DU PORT	158	33 409	33 567
NWT MES/TN-O NDA						
7		14000	AUTRES ALIMENTS, INGR. ET PRÉPS. ALIMENTAIRES	-	1 169	1 169
8		33100	BOIS DE CONSTRUCTION ET SCIAGES	-	284	284
9		33999	AUTRES DÉMI-PRODUITS EN BOIS	-	325	325
10		35999	AUTRE PAPIER ET CARTON	-	560	560
11		42999	AUTRES PRODUITS CHIMIQUES ET CONNEXES	-	7	7
12		43100	ESSENCE	-	3 562	3 562
13		43200	HAZOUT	-	61 991	61 991
14		43990	AUTRES PRODUITS DU PÉTROLE ET DE LA HOUILLE	-	19	19
15		44999	FER, ACIER ET ALLIAGES, AUTRES	-	84	84
16		46000	DÉMI-PRODUITS DE BASE EN MÉTAL	-	28	28
17		47500	CIMENT (INCL. CIMENT ET PRODUITS DE BASE EN CIMENT ET EN BÊT)	-	49	49
18		47999	AUTRES PRODUITS MINÉRAUX NON MÉTALLIQUES DE BASE	-	75	75
19		55199	MACHINERIE	-	415	415
20		63799	MATÉRIEL DE TRANSPORT ET DE COMMUNICATIONS	-	52	52
21		77199	MATÉRIEL, N.D.A.	-	28	28
22		96999	DIVERS	-	2	2
23		99500	FRET GÉNÉRAL	113	10 594	10 707
24			TOTAL DU PORT	113	79 244	79 357
25			TOTAL, PROVINCE	271	112 653	112 924
26			TOTAL GLOBAL	70 300 434	70 190 434	140 580 909

LES CHIFFRES AYANT ÉTÉ ARRONDIS, LA SOMME DES COMPOSANTES PEUT NE PAS CORRESPONDRE AUX TOTAUX

TABLE 2: CARGO TONNES HANDLED AT CANADIAN PORTS IN COASTWISE SHIPPING, BY HANDLING PORT RANK, 1983

NO.	HANDLING PORT	RANK RANG	CARGO TONNES HANDLED TONNAGE DE LA CARGAISON MANUTENTIONNEE	CARGO TONNES LOADED		TOTAL TONNES LOADED TOTAL, TONNES CHARGEES
				TONNAGE DE LA CARGAISON CHARGEE		
				CONTAINER CONTENEUR	NON-CONTAINER NON-CONTENEUR	
1	THUNDER BAY	1	20 890 026	-	20 535 888	20 535 888
2	MONTREAL	2	11 215 199	180 459	5 337 368	5 517 828
3	VANCOUVER	3	6 761 990	-	2 789 150	2 789 150
4	QUEBEC	4	6 272 534	-	610 637	610 637
5	HAMILTON	5	4 183 526	-	54 187	54 187
6	FORT CARTIER	6	4 050 833	-	800 132	800 132
7	HALIFAX	7	3 978 879	44 790	2 139 373	2 184 164
8	HOWE SOUND	8	3 930 517	-	1 790 755	1 790 755
9	NANTICOKE	9	3 624 022	-	454 403	454 403
10	LAKE COMEAU	10	3 282 310	-	362 997	362 997
11	SOREL	11	3 205 912	-	137 277	137 277
12	NEW WESTMINSTER	12	3 198 779	-	1 104 081	1 104 081
13	FRASER RIVER	13	2 733 056	-	1 795 704	1 795 704
14	SAINT JOHN	14	2 542 110	-	1 185 644	1 185 644
15	JERVIS INLET	15	2 461 476	-	1 384 978	1 384 978
16	EAST COAST VANC ISL	16	2 438 666	-	1 594 673	1 594 673
17	POINTE NOIRE	17	2 309 189	-	2 226 438	2 226 438
18	CAMPELL RIVER	18	2 248 232	-	319 239	319 239
19	NORTH ARM FRASER RIV	19	2 216 495	-	1 262 123	1 262 123
20	SARNIA	20	2 202 073	-	1 776 399	1 776 399
21	HAVRE ST-PIERRE	21	1 848 439	-	1 840 032	1 840 032
22	CROPTON	22	1 780 627	-	134 200	134 200
23	SEPT-ILES	23	1 698 519	-	1 266 062	1 266 062
24	VICTORIA	24	1 666 534	-	984 153	984 153
25	WINDSOR	25	1 539 251	-	1 166 751	1 166 751
26	NANAIMO	26	1 279 453	-	128 920	128 920
27	FOWELL RIVER	27	1 233 849	-	391 768	391 768
28	W COAST VAN IS NORTH	28	1 192 154	-	1 114 954	1 114 954
29	TROIS-RIVIERES	29	1 121 241	-	5 425	5 425
30	CLARKSON	30	1 118 222	-	161 890	161 890
31	BEAVER COVE	31	1 117 165	-	1 116 802	1 116 802
32	QUEEN CHARLOT. ISLES	32	1 037 581	-	1 013 528	1 013 528
33	TORONTO	33	1 024 032	-	259 361	259 361
34	FORT MELLON	34	1 002 102	-	40 787	40 787
35	GODERICH	35	979 421	-	769 538	769 538
36	CCLBORNE	36	929 165	-	929 165	929 165
37	ST. JOHNS	37	887 383	29 163	82 917	112 080
38	PRINCE ROBERT	38	873 813	-	170 095	170 095
39	MIDLAND	39	853 083	-	30 268	30 268
40	BURRARD INLET	40	818 286	-	467 167	467 167

CONTENEURS AND NON-CONTENEUR TO BE ADDED TO TOTALS SEE TO BE ADDED TO TOTALS

TABLEAU 2: TONNAGE DE LA CARGAISON MANUTENTIONNEE DANS LES PORTS CANADIENS AU TITRE DU CABOTAGE, SELON LE RANG DU PORT DE MANUTENTION, 1963

CARGO TONNES UNLOADED		TOTAL TONNES UNLOADED	CARGO TONNES HANDLED	RANK LANG	PORT DE MANUTENTION	NO.
TONNAGE DE LA CARGAISON DECHARGEE	NON-CONTAINER					
CONTAINERS	NON-CONTENEURS	TOTAL, TONNES DECHARGEES	TONNAGE DE LA CARGAISON MANUTENTIONNEE			
-	354 138	354 138	20 890 026	1	THUNDER BAY	1
7 711	5 689 660	5 697 371	11 215 199	2	MONTREAL	2
-	3 972 840	3 972 840	6 761 990	3	VANCOUVER	3
-	5 661 897	5 661 897	6 272 534	4	QUEBEC	4
-	4 129 339	4 129 339	4 183 526	5	HAMILTON	5
-	3 250 701	3 250 701	4 050 833	6	PORT CARTIER	6
13 072	1 781 642	1 794 715	3 978 879	7	HALIFAX	7
-	2 139 762	2 139 762	3 930 517	8	HOWE SOUND	8
-	3 169 619	3 169 619	3 624 022	9	NANTICOKE	9
-	2 919 312	2 919 312	3 282 310	10	BAY COMEAU	10
-	3 068 636	3 068 636	3 205 912	11	SOREL	11
-	2 094 698	2 094 698	3 198 779	12	NEW WESTMINSTER	12
-	937 351	937 351	2 733 056	13	FRASER RIVER	13
-	1 356 466	1 356 466	2 542 110	14	SAINT JOHN	14
-	1 076 498	1 076 498	2 461 476	15	JERVIS INLET	15
-	843 992	843 992	2 438 666	16	EAST COAST VANC ISL	16
-	82 751	82 751	2 309 189	17	POINTE NOIRE	17
-	1 928 993	1 928 993	2 248 232	18	CAMBELL RIVER	18
-	954 373	954 373	2 216 495	19	NORTH ARM FRASER RIV	19
-	425 674	425 674	2 202 073	20	SARNIA	20
-	8 406	8 408	1 848 439	21	HAVRE ST-PIERRE	21
-	1 646 427	1 646 427	1 780 627	22	CROFTON	22
-	432 456	432 458	1 698 519	23	SEPT-ILES	23
-	682 381	682 381	1 666 534	24	VICTORIA	24
-	372 500	372 500	1 539 251	25	WINDSOR	25
-	1 150 533	1 150 533	1 279 453	26	NAHAIMO	26
-	842 081	842 081	1 233 849	27	POWELL RIVER	27
-	77 200	77 200	1 192 154	28	W COAST VAN IS NORTH	28
-	1 115 816	1 115 816	1 121 241	29	TROIS-RIVIERES	29
-	956 332	956 332	1 118 222	30	CLARKSON	30
-	363	363	1 117 165	31	BEAVER COVE	31
-	24 052	24 052	1 037 581	32	QUEEN CHARLOT. ISLES	32
-	764 671	764 671	1 024 032	33	TORONTO	33
-	961 315	961 315	1 002 102	34	PORT MELLON	34
-	209 883	209 883	979 421	35	GODERICH	35
-	-	-	929 165	36	COLBORNE	36
228 137	547 167	775 303	887 383	37	ST. JOHNS	37
-	703 718	703 718	873 813	38	PRINCE RUPERT	38
-	822 815	822 815	853 083	39	MIDLAND	39
-	351 119	351 119	818 286	40	BURRARD INLET	40

LES CHIFFRES AYANT ETE ARRONDIS, LA SOMME DES COMPOSANTES PEUT NE PAS CORRESPONDRE AUX TOTAUX

TABLE 2: CARGO TONNES HANDLED AT CANADIAN PORTS IN COASTWISE SHIPPING, BY HANDLING PORT RANK, 1983

NO.	HANDLING PORT	RANK RANG	CARGO TONNES HANDLED TONNAGE DE LA CARGAISON MANUTENTIONNEE	CARGO TONNES LOADED		TOTAL TONNES LOADED TOTAL, TONNES CHARGES
				TONNAGE DE LA CARGAISON CHARGEE		
				CONTAINER CONTENEUR	NON-CONTAINER NON-CONTENEUR	
1	LEVIS	41	775 331	-	472 253	472 253
2	SYDNEY	42	751 586	-	262 052	262 052
3	GEINDSTONE	43	685 811	-	552 099	552 099
4	PORT HAWKESBURY	44	682 078	-	42 342	42 342
5	CHEMAINUS	45	610 408	-	529 100	529 100
6	EBITANNIA BEACH	46	557 511	-	30 251	30 251
7	CCNTRECOEUR	47	553 375	-	30 103	30 103
8	FOET COLBORNE	48	548 875	-	143 977	143 977
9	ELUBBER BAY	49	529 738	-	529 441	529 441
10	CHARLOTTETOWN	50	519 598	-	-	-
11	MATANE	51	484 111	-	107 781	107 781
12	FOET ALFRED	52	467 082	-	-	-
13	FORESTVILLE	53	461 617	-	456 057	456 057
14	W COAST VAN IS SOUTH	54	446 856	-	404 128	404 128
15	JOHNSTONE STRAIT	55	438 406	-	365 349	365 349
16	VANANDA	56	420 653	-	420 653	420 653
17	FIMOUSKI	57	417 227	-	45 459	45 459
18	CHICOUTIMI	58	406 726	-	-	-
19	PARRY SOUND	59	359 853	-	-	-
20	SAULT STE. MARIE	60	357 530	-	90 719	90 719
21	EDGELEY ISLAND	61	348 640	-	348 640	348 640
22	PECANCOUR	62	324 966	-	82	82
23	FOET ALBERNI	63	322 460	-	82 324	82 324
24	RIVERS INLET	64	321 813	-	321 218	321 218
25	PRESCOTT	65	304 958	-	44 019	44 019
26	PORT AUX BASQUES	66	296 683	14 624	27 376	42 000
27	PORT MCNICOLL	67	293 639	-	37 924	37 924
28	KINGSTON	68	290 793	-	76 238	76 238
29	CCRNER BROOK	69	288 204	-	1 210	1 210
30	TEXADA ISLAND	70	285 505	-	279 155	279 155
31	CENTRE BAY	71	268 301	-	125 081	125 081
32	NORTH SYDNEY	72	265 618	39 946	184 844	224 790
33	ONT NES/MDA	73	265 164	-	27 487	27 487
34	BATH	74	262 498	-	262 498	262 498
35	LICTON	75	252 525	-	252 525	252 525
36	GGLD RIVER	76	252 016	-	56 488	56 488
37	AMHEESTBURG	77	250 435	-	244 566	244 566
38	MILBANKE SOUND	78	249 636	-	244 203	244 203
39	SQUAMISH	79	248 959	-	174 830	174 830
40	PORT STANLEY	80	247 858	-	156 169	156 169

COMPONENTS MAY NOT ADD UP TO TOTAL DUE TO ROUNDING

TABEAU 2: TONNAGE DE LA CARGAISON MANUTENTIONNEE DANS LES PORTS CANADIENS AU TITRE DU CABOTAGE, SELON LE RANG DU PORT DE MANUTENTION, 1983

CARGO TONNES UNLOADED		TOTAL TONNES UNLOADED	CARGO TONNES HANDLED	RANK	PORT DE MANUTENTION	NO.
TONNAGE DE LA CARGAISON DECHARGEE				RANG		
CONTAINER	NON-CONTAINER	TOTAL, TONNES DECHARGEES	TONNAGE DE LA CARGAISON MANUTENTIONNEE			
CONTENEUR	NON-CONTENEUR					
-	303 076	303 078	775 331	41	LEVIS	1
-	489 534	489 534	751 586	42	SYDNEY	2
-	133 712	133 712	685 811	43	SPINDSTONE	3
-	639 736	639 736	682 078	44	PORT HAWKESBURY	4
-	81 308	81 308	610 408	45	CHEMAINUS	5
-	527 260	527 260	557 511	46	BRITANNIA BEACH	6
-	523 272	523 272	553 375	47	CONTRECOEUR	7
-	404 898	404 898	548 875	48	PORT COLBORNE	8
-	297	297	529 738	49	BLUBBER BAY	9
-	519 598	519 598	519 598	50	CHARLOTTETOWN	10
-	376 330	376 330	484 111	51	MATANE	11
-	467 082	467 082	467 082	52	PORT ALFRED	12
-	5 560	5 560	461 617	53	FORESTVILLE	13
-	42 728	42 728	446 856	54	W COAST VAN IS SOUTH	14
-	73 057	73 057	438 406	55	JOHNSTONE STRAIT	15
-	-	-	420 653	56	VANANDA	16
-	371 768	371 768	417 227	57	RIMOUSKI	17
-	406 726	406 726	406 726	58	CHICOUTIMI	18
-	359 853	359 853	359 853	59	PARRY SOUND	19
-	266 811	266 811	357 530	60	SAULT STE. MARIE	20
-	-	-	348 640	61	BADGELEY ISLAND	21
-	324 884	324 884	324 966	62	BECANCOUR	22
-	240 136	240 136	322 460	63	PORT ALBERNI	23
-	595	595	321 813	64	RIVERS INLET	24
-	260 939	260 939	304 958	65	PRESCOTT	25
35 946	214 737	254 683	296 683	66	PORT AUL BASQUES	26
-	255 715	255 715	293 639	67	PORT MCHICOLL	27
-	214 555	214 555	290 793	68	KINGSTON	28
-	286 994	286 994	288 204	69	CORNER BROOK	29
-	6 350	6 350	285 505	70	TEJADA ISLAND	30
-	143 220	143 220	268 301	71	CENTRE BAY	31
14 598	26 230	40 828	265 618	72	NORTH SYDNEY	32
-	237 677	237 677	265 164	73	ONT NES/NDA	33
-	-	-	262 498	74	BATH	34
-	-	-	252 525	75	PICTON	35
-	195 528	195 528	252 016	76	GOLD RIVER	36
-	5 869	5 869	250 435	77	AMHERSTBURG	37
-	5 434	5 434	249 636	78	MILBANKE SOUND	38
-	74 129	74 129	248 959	79	SQUAMISH	39
-	91 689	91 689	247 858	80	PORT STANLEY	40

LES CHIFFRES AYANT ETE ARRONDIS, LA SOMME DES COMPOSANTES PEUT NE PAS CORRESPONDER AUX TOTAUX

TABLE 2: CARGO TONNES HANDLED AT CANADIAN PORTS IN COASTWISE SHIPPING, BY HANDLING PORT BANK, 1983

NO.	HANDLING PORT	BANK BANG	CARGO TONNES HANDLED TONNAGE DE LA CARGAISON MANUTENTIONNEE	CARGO TONNES LOADED		TOTAL TONNES LOADED TOTAL, TONNES CHARGES
				CONTAINER CONTENEUR	NON-CONTAINER NON-CONTENEUR	
1	FORT ALICE	81	244 366	-	87 863	87 863
2	NS NES/W-E NDA	82	238 692	-	232 795	232 795
3	KITIMAT	83	226 397	-	90 628	90 628
4	HELDROM BAY	84	224 920	-	224 920	224 920
5	LITTLE NARROWS	85	221 199	-	221 199	221 199
6	LADYSMITH	86	220 445	-	183 319	183 319
7	UCLUELET	87	210 790	-	204 389	204 389
8	ESQUIMALT	88	174 515	-	36 288	36 288
9	OAKVILLE	89	172 367	-	86 333	86 333
10	THOROLD	90	163 670	-	12 545	12 545
11	CHATHAM	91	158 502	-	-	-
12	BCTWOOD	92	146 903	-	-	-
13	HOLYWOOD	93	142 522	-	68 435	68 435
14	LEWISPORTE	94	142 458	5 822	9 219	15 042
15	NFLD NES/T-N NDA	95	142 006	80	34 712	34 792
16	GOOSE BAY	96	138 235	4 788	6 048	10 836
17	OWEN SOUND	97	136 396	-	5 014	5 014
18	PICTOU	98	135 351	-	125 738	135 738
19	CARDINAL	99	121 695	-	-	-
20	ELLEDUNE	100	120 414	-	12 209	12 209
21	COURTRIGHT	101	118 484	-	-	-
22	KNIGHT INLET	102	116 971	-	115 603	115 603
23	SOUTH BAY	103	108 862	-	108 862	108 862
24	POGWASR	104	104 852	-	104 852	104 852
25	NEWCASTLE	105	103 823	-	-	-
26	VALLEYFIELD	106	103 804	-	71 463	71 463
27	HECATE STRAIT	107	101 305	-	101 292	101 292
28	TOBA INLET	108	87 223	-	86 734	86 734
29	WHITEFISH	109	85 768	-	-	-
30	NWT NES/TH-O NDA	110	79 357	-	113	113
31	LONG POND	111	70 433	-	-	-
32	CORNWALL	112	69 530	-	-	-
33	COLLINGWOOD	113	69 474	-	-	-
34	BELLA COOLA	114	69 369	-	69 369	69 369
35	QUEBEC-NORTH/NOED	115	68 418	-	22 602	22 602
36	EUTE INLET	116	61 646	-	53 468	53 468
37	ERITI	117	59 540	-	-	-
38	GASPE	118	54 460	-	9 122	9 122
39	OSHANA	119	54 225	-	-	-
40	COURTENAY	120	50 236	-	-	-

CORRECTIONS SAZ NOT ARE BY TO TOTALS DUE TO ROUNDING

TABLEAU 2: TONNAGE DE LA CARGAISON MANUTENTIONNEE DANS LES PORTS CANADIENS AU TITRE DU CABOTAGE, SELON LE RANG DU PORT DE MANUTENTION, 1983

CARGO TONNES UNLOADED		TOTAL TONNES UNLOADED	CARGO TONNES HANDLED	RANK	PORT DE MANUTENTION	NO.
TONNAGE DE LA CARGAISON DECHARGEE				RANG		
CONTAINER	NON-CONTAINER	TOTAL, TONNES DECHARGEES	TONNAGE DE LA CARGAISON MANUTENTIONNEE			
CONTENEUR	NON-CONTENEUR					
-	156 503	156 503	244 366	81	PORT ALICE	1
-	5 897	5 897	238 692	82	NS NES/W-E NDA	2
-	135 769	135 769	226 397	83	KITIHAT	3
-	-	-	224 920	84	MELDRUM BAY	4
-	-	-	221 199	85	LITTLE NARROWS	5
-	37 126	37 126	220 445	86	LADYSMITH	6
-	6 401	6 401	210 790	87	UCLUELET	7
-	138 227	138 227	174 515	88	ESQUIMAULT	8
-	86 034	86 034	172 367	89	OAKVILLE	9
-	151 125	151 125	163 670	90	THOROLD	10
-	158 502	158 502	158 502	91	CHATHAM	11
-	146 903	146 903	146 903	92	BOTWOOD	12
-	74 086	74 086	142 522	93	HOLYROOD	13
1 848	125 568	127 416	142 458	94	LEWISPORTE	14
359	106 855	107 214	142 006	95	NPLD NES/T-W NDA	15
14 015	113 384	127 399	138 235	96	GOOSE BAY	16
-	131 382	131 382	136 396	97	OWEN SOUND	17
-	9 613	9 613	135 351	98	PICTOU	18
-	121 695	121 695	121 695	99	CARDINAL	19
-	108 205	108 205	120 414	100	BELLEDUNE	20
-	118 484	118 484	118 484	101	COURTBRIGHT	21
-	1 368	1 368	116 971	102	KNIGHT INLET	22
-	-	-	108 862	103	SOUTH BAY	23
-	-	-	104 852	104	PUGWASH	24
-	103 823	103 823	103 823	105	NEWCASTLE	25
-	32 340	32 340	103 804	106	VALLEYFIELD	26
-	13	13	101 305	107	HECATE STRAIT	27
-	490	490	87 223	108	TOBA INLET	28
-	85 768	85 768	85 768	109	WHITEFISH	29
-	79 244	79 244	79 357	110	NWT NES/TN-O NDA	30
-	70 433	70 433	70 433	111	LONG FOND	31
-	69 530	69 530	69 530	112	CORNWALL	32
-	69 474	69 474	69 474	113	COLLINGWOOD	33
-	-	-	69 369	114	BELLA COOLA	34
-	45 816	45 816	68 418	115	QUEBEC-NORTH/NORD	35
-	8 178	8 178	61 646	116	BUTE INLET	36
-	59 540	59 540	59 540	117	BRITT	37
-	45 338	45 338	54 460	118	GASPE	38
-	54 225	54 225	54 225	119	OSHANA	39
-	50 236	50 236	50 236	120	COUBTENAY	40

LES CHIFFRES AYANT ETE ARRONDIS, LA SOMME DES COMPOSANTES PEUT NE PAS CORRESPONDRE AUX TOTAUX

TABLE 2: CARGO TONNES HANDLED AT CANADIAN PORTS IN COASTWISE SHIPPING, BY HANDLING PORT RANK, 1983

NO.	HANDLING PORT	RANK RANG	CARGO TONNES HANDLED TONNAGE DE LA CARGAISON MANUTENTIONNEE	CARGO TONNES LOADED		TOTAL TONNES LOADEES TOTAL, TONNES CHARGEES
				CONTAINER CONTENEUR	NON-CONTAINER NON-CONTENEUR	
1	EUPEET INLET	121	47 323	-	-	-
2	IASU	122	46 555	-	34 337	34 337
3	QUE NES/WDA	123	45 562	-	3 685	3 685
4	STEPHENVILLE	124	44 744	-	-	-
5	FATHURST	125	44 160	-	-	-
6	SHELBOURNE	126	43 177	-	12 240	12 240
7	MARATHON	127	42 661	-	-	-
8	NEW RICHMOND	128	42 062	-	-	-
9	COMICHAN BAY	129	41 895	-	5 280	5 280
10	SERPENT RIVER	130	40 996	-	-	-
11	SUMMERSIDE	131	39 621	-	-	-
12	WALLACEBURG	132	37 095	-	37 095	37 095
13	FITZ HUGH SOUND	133	36 421	-	35 756	35 756
14	STE-ANNE-DES-MONTS	134	35 313	-	35 200	35 200
15	EASSE COTE-NOBD	135	34 973	-	12 943	12 943
16	PORT MCNEILL	136	34 201	-	11 474	11 474
17	SEYMOUR INLET	137	34 157	-	33 836	33 836
18	LAMBERTON	138	33 799	-	6 810	6 810
19	BROUGHTON STRAIT	139	33 736	-	33 630	33 630
20	FROFISHER BAY	140	33 567	-	158	158
21	LAY ROBERTS	141	33 438	-	120	120
22	CHANDLER	142	33 119	-	-	-
23	MARYSTOWN	143	32 652	-	400	400
24	BAIE VERTE	144	29 540	-	-	-
25	PEI NES/I-P-E NDA	145	29 105	-	-	-
26	MARGARETSVILLE	146	28 137	-	-	-
27	MONT-LOUIS	147	27 979	-	-	-
28	SEWELL INLET	148	26 235	-	24 391	24 391
29	CLARENVILLE	149	24 841	-	-	-
30	ELANC SABLON	150	24 508	-	1 093	1 093
31	QUEEN CHARLO. STRAIT	151	24 448	-	23 786	23 786
32	BLIND BAY	152	22 844	-	13 953	13 953
33	NOFRISBURG	153	22 756	-	-	-
34	QUATSINO	154	20 412	-	18 235	18 235
35	CATALINA	155	19 852	-	-	-
36	FORT HARDY	156	19 454	-	53	53
37	LIGEY	157	19 417	-	-	-
38	LITTLE CURRENT	158	17 270	-	-	-
39	CHURCHILL	159	17 144	-	17 144	17 144
40	YARMOUTH	160	16 965	-	-	-

DISCREPANCY MAY NOT ADD UP TO TOTALS DUE TO ROUNDING

TABLEAU 2: TONNAGE DE LA CARGAISON MANUTENTIONNEE DANS LES PORTS CANADIENS AU TITRE DU CABOTAGE, SELON LE RANG DU PORT DE MANUTENTION, 1983

CARGO TONNES UNLOADED		TOTAL TONNES UNLOADED	CARGO TONNES HANDLED	RANK RANG	PORT DE MANUTENTION	NO.
CONTAINER	NON-CONTAINER					
CONTENEUR	NON-CONTENEUR	TOTAL, TONNES DECHARGEES	TONNAGE DE LA CARGAISON MANUTENTIONNEE			
-	47 323	47 323	47 323	121	RUPERT INLET	1
-	12 218	12 218	46 555	122	TASU	2
-	41 877	41 877	45 562	123	QUE MES/MDA	3
-	44 744	44 744	44 744	124	STEPHENVILLE	4
-	44 160	44 160	44 160	125	BATHURST	5
-	30 937	30 937	43 177	126	SHELBURNE	6
-	42 661	42 661	42 661	127	NARATHON	7
-	42 062	42 062	42 062	128	NEW RICHMOND	8
-	36 615	36 615	41 895	129	COWICHAN BAY	9
-	40 996	40 996	40 996	130	SERPENT RIVER	10
-	39 621	39 621	39 621	131	SUMMERSIDE	11
-	-	-	37 095	132	WALLACEBURG	12
-	665	665	36 421	133	FITZ HUGH SOUND	13
-	113	113	35 313	134	STE-ANNE-DES-MONTS	14
-	22 030	22 030	34 973	135	BASSE COTE-MORD	15
-	22 727	22 727	34 201	136	PORT MCNEILL	16
-	321	321	34 157	137	SEYMOUR INLET	17
-	26 989	26 989	33 799	138	BAMBERTON	18
-	106	106	33 736	139	BROUGHTON STRAIT	19
-	33 409	33 409	33 567	140	PROBISHER BAY	20
-	33 318	33 318	33 438	141	BAY ROBERTS	21
-	33 119	33 119	33 119	142	CHANDLER	22
-	32 252	32 252	32 652	143	MARYSTOWN	23
-	29 540	29 540	29 540	144	BAIE VERTE	24
-	29 105	29 105	29 105	145	PEI MES/I-P-E MDA	25
-	28 137	28 137	28 137	146	MARGARETSVILLE	26
-	27 979	27 979	27 979	147	MONT-LOUIS	27
-	1 844	1 844	26 235	148	SEWELL INLET	28
-	24 841	24 841	24 841	149	CLARENVILLE	29
-	23 416	23 416	24 508	150	BLANC SABLON	30
-	662	662	24 448	151	QUEEN CHARLO. STRAIT	31
-	8 890	8 890	22 844	152	BLIND BAY	32
-	22 756	22 756	22 756	153	MORRISBURG	33
-	2 177	2 177	20 412	154	QUATSINO	34
-	19 852	19 852	19 852	155	CATALINA	35
-	19 401	19 401	19 454	156	PORT HARDY	36
-	19 417	19 417	19 417	157	DIGBY	37
-	17 270	17 270	17 270	158	LITTLE CURRENT	38
-	-	-	17 144	159	CHURCHILL	39
-	16 965	16 965	16 965	160	YARMOUTH	40

LES CHIFFRES AYANT ETE ABBONDIS, LA SOMME DES COMPOSANTES PEUT NE PAS CORRESPONDRE AUX TOTAUX

TABLE 2: CARGO TONNES HANDLED AT CANADIAN PORTS IN COASTWISE SHIPPING, BY HANDLING PORT RANK, 1983

NO.	HANDLING PORT	RANK RANG	CARGO TONNES HANDLED TONNAGE DE LA CARGAISON MANUTENTIONNEE	CARGO TONNES LOADED		TOTAL TONNES LOADED TOTAL, TONNES CHARGEES
				CONTAINERS CONTENEUR	NON-CONTAINERS NON-CONTENEUR	
1	WALLACE	161	16 867	-	16 867	16 867
2	STENART	162	16 368	-	5	5
3	TEAKERNE ARM	163	16 252	-	-	-
4	EURGO	164	14 812	-	996	996
5	CUTLER	165	14 387	-	-	-
6	LIVERPOOL	166	14 240	-	-	-
7	RIVIERE-DU-LOUP	167	13 769	-	-	-
8	HAEBOUR GRACE	168	13 144	-	-	-
9	ARGENTIA	169	12 529	-	-	-
10	CHATHAM SOUND	170	12 492	-	4 605	4 605
11	TAHSIS	171	12 167	-	-	-
12	PCINTE-AU-PIC	172	12 026	-	12 026	12 026
13	VANGUARD	173	10 260	-	-	-
14	SKIDEGATE	174	9 443	-	9 411	9 411
15	LONG HAEBOUR	175	8 525	-	-	-
16	GRAND MANAN	176	8 193	-	-	-
17	BRIDGEWATER	177	7 974	-	-	-
18	LASPEBIAC	178	7 980	-	-	-
19	COBE BY CHANCE	179	7 441	-	-	-
20	DALHOUSIE	180	7 150	-	-	-
21	FAMEA	181	7 068	-	648	648
22	MASSET	182	6 350	-	4 536	4 536
23	ALERT BAY	183	6 019	-	-	-
24	CABAQUET	184	5 552	-	-	-
25	PORT MENIER	185	5 265	-	465	465
26	GRAND BANK	186	5 214	-	-	-
27	FELEE ISLAND	187	5 094	-	4 359	4 359
28	ST. ALBANS	188	4 837	-	-	-
29	NE NES/NDA	189	4 668	-	-	-
30	SMITH INLET	190	4 536	-	4 536	4 536
31	MULGRAVE	191	3 629	-	-	-
32	HAWKES BAY	192	3 473	-	-	-
33	TWIN CREEKS	193	3 215	-	23	23
34	ST AUGUSTIN	194	3 112	-	231	231
35	FORTUNE	195	2 368	-	-	-
36	HAEBOUR BRETON	196	2 184	-	438	438
37	SOURIS	197	2 078	-	-	-
38	BELL ISLAND	198	1 921	-	-	-
39	FORT HOPE SIMPSON	199	1 780	14	261	275
40	CAERMANVILLE	200	1 050	-	-	-

COMPONENTS MAY NOT ADD UP TO TOTALS DUE TO ROUNDING

TABLEAU 2: TONNAGE DE LA CARGAISON MANUTENTIONNEE DANS LES PORTS CANADIENS AU TITRE DU CABOTAGE, SELON LE RANG DU PORT DE MANUTENTION, 1983

CARGO TONNES UNLOADED		TOTAL TONNES UNLOADED	CARGO TONNES HANDLED	RANK RANG	PORT DE MANUTENTION	NO.
TONNAGE DE LA CARGAISON DECHARGEE						
CONTAINER	NON-CONTAINER	TOTAL, TONNES DECHARGEES	TONNAGE DE LA CARGAISON MANUTENTIONNEE			
CONTENEUR	NON-CONTENEUR					
-	-	-	16 867	161	WALLACE	1
-	16 363	16 363	16 368	162	STEWART	2
-	16 252	16 252	16 252	163	TEAKERNE ARM	3
-	13 816	13 816	14 812	164	BURGOZ	4
-	14 387	14 387	14 387	165	CUTLER	5
-	14 240	14 240	14 240	166	LIVERPOOL	6
-	13 769	13 769	13 769	167	RIVIERE-DU-LOUP	7
-	13 144	13 144	13 144	168	HARBOUR GRACE	8
-	12 529	12 529	12 529	169	ARGENTIA	9
-	7 687	7 887	12 492	170	CHATHAM SOUND	10
-	12 167	12 167	12 167	171	TAHSIS	11
-	-	-	12 026	172	POINTE-AU-PIC	12
-	10 260	10 260	10 260	173	VANGUARD	13
-	32	32	9 443	174	SKIDEGATE	14
-	8 525	8 525	8 525	175	LONG HARBOUR	15
-	8 193	8 193	8 193	176	GRAND MANAN	16
-	7 974	7 974	7 974	177	BRIDGEWATER	17
-	7 940	7 940	7 940	178	PASPEBIAC	18
-	7 441	7 441	7 441	179	COME BY CHANCE	19
-	7 190	7 190	7 190	180	DALHOUSIE	20
-	6 420	6 420	7 068	181	RAMEA	21
-	1 814	1 814	6 350	182	MASSET	22
-	6 019	6 019	6 019	183	ALERT BAY	23
-	5 552	5 552	5 552	184	CABAQUET	24
-	4 800	4 800	5 265	185	PORT MENIER	25
-	5 214	5 214	5 214	186	GRAND BANK	26
-	735	735	5 094	187	PELEE ISLAND	27
-	4 837	4 837	4 837	188	ST. ALBANS	28
-	4 668	4 668	4 668	189	NE NES/NDIA	29
-	-	-	4 536	190	SMITH INLET	30
-	3 629	3 629	3 629	191	MULGRAVE	31
-	3 473	3 473	3 473	192	HAWKES BAY	32
-	3 192	3 192	3 215	193	TWIN CREEKS	33
-	2 881	2 881	3 112	194	ST AUGUSTIN	34
-	2 368	2 368	2 368	195	FORTUNE	35
-	1 746	1 746	2 184	196	HARBOUR BRETON	36
-	2 078	2 078	2 078	197	SOURIS	37
-	1 921	1 921	1 921	198	BELL ISLAND	38
-	1 505	1 505	1 780	199	PORT HOPE SIMPSON	39
-	1 050	1 050	1 050	200	CARRANVILLE	40

LES CHIFFRES AYANT ETE ARRONDIS, LA SOMME DES COMPOSANTES PEUT NE PAS CORRESPONDRE AUX TOTAUX

TABLE 2: CARGO TONNES HANDLED AT CANADIAN PORTS IN COASTWISE SHIPPING, BY HANDLING PORT BANK, 1983

NO.	HANDLING PORT	RANK RANG	CARGO TONNES HANDLED TONNAGE DE LA CARGAISON MANUTENTIONNEE	CARGO TONNES LOADED		TOTAL TONNES LOADED TOTAL, TONNES CHARGES
				CONTAINER CONTENEUR	NON-CONTAINER NON-CONTENEUR	
1	BAGGED ISLAND	201	973	-	-	-
2	KINGSVILLE	202	735	-	735	735
3	NAMU	203	726	-	-	-
4	MENZIES BAY	204	93	-	-	-
5	GRAND TOTAL		140 580 909	319 686	69 970 768	70 290 454

COMPONENTS MAY NOT ADD UP TO TOTALS DUE TO ROUNDING

TABLEAU 2: TONNAGE DE LA CARGAISON MANUTENTIONNEE DANS LES PORTS CANADIENS AU TITRE DU CABOTAGE, SELON LE RANG DU PORT DE MANUTENTION, 1983

CARGO TONNES UNLOADED		TOTAL TONNES UNLOADED	CARGO TONNES HANDLED	RANK RANG	PORT DE MANUTENTION	NO.
TONNAGE DE LA CARGAISON DECHARGEE	NON-CONTAINER					
CONTAINER	NON-CONTAINER	TOTAL, TONNES DECHARGEES	TONNAGE DE LA CARGAISON MANUTENTIONNEE			
CONTENEUR	NON-CONTENEUR					
-	973	973	973	201	HAGGED ISLAND	1
-	-	-	735	202	KINGSVILLE	2
-	726	726	726	203	NAHU	3
-	93	93	93	204	HENZIES BAY	4
319 686	69 970 766	70 290 454	140 580 909		TOTAL GLOBAL	5

LES CHIFFRES AYANT ETE ARRONDIS, LA SOMME DES COMPOSANTES PEUT NE PAS CORRESPONDER AUX TOTAUX

TABLE 3: CARGO TONNES HANDLED AT CANADIAN PORTS IN COASTWISE SHIPPING, BY COMMODITY AND CANADIAN REGION, 1983

NO. CODE	COMMODITY DESCRIPTION	TOTAL		ATLANTIC - ATLANTIQUE		ST-LAWRENCE - ST-LAURENT	
		CARGO TONNES LOADED	CARGO TONNES UNLOADED	CARGO TONNES LOADED	CARGO TONNES UNLOADED	CARGO TONNES LOADED	CARGO TONNES UNLOADED
		TONNAGE DE LA CARGAISON CHARGÉE	TONNAGE DE LA CARGAISON DECHARGÉE	TONNAGE DE LA CARGAISON CHARGÉE	TONNAGE DE LA CARGAISON DECHARGÉE	TONNAGE DE LA CARGAISON CHARGÉE	TONNAGE DE LA CARGAISON DECHARGÉE
1	01000 MEAT AND MEAT PREPARATIONS	1 650	1 650	1 648	1 650	2	-
2	03000 FISH	10 530	10 530	8 663	8 663	-	-
3	04000 OTHER MARINE PRODUCTS	1 518	1 518	1 123	1 123	-	-
4	05000 DAIRY PRODUCTS, EGGS AND HONEY	2 123	2 123	2 105	2 123	18	-
5	06111 BARLEY	3 163 508	3 163 508	346	56 333	-	2 795 859
6	06127 CORN	602 061	602 061	1 951	8 701	900	464 124
7	06131 OATS	124 349	124 349	640	640	-	62 340
8	06152 RYE	30 129	30 129	-	-	-	22 559
9	06156 WHEAT	13 847 775	13 847 775	372	166 678	-	12 223 440
10	06999 OTHER CEREAL GRAINS AND CEREAL GRAIN PRODUCTS	66 505	66 505	12 367	16 944	179	5 842
11	07000 FRUITS AND FRUIT PREPARATIONS	1 328	1 328	1 328	1 328	-	-
12	09000 VEGETABLES AND VEGETABLE PREPARATIONS	2 940	2 940	2 931	2 940	9	-
13	10000 SUGAR AND SUGAR PREPARATIONS	15 829	15 829	827	829	15 002	1
14	11000 COCOA, COFFEE, TEA AND SPICES	818	818	818	818	-	-
15	12000 MARGARINE, SHORTENING AND LARD	676	676	676	676	-	-
16	14000 OTHER FOODS, FOOD MATERIALS AND FOOD PREPARATIONS	25 366	25 366	20 284	25 050	5 082	193
17	15000 FODDER AND FEED (EXCEPT UNMILLED CEREALS)	105 153	105 153	17 618	21 821	164	5 013
18	17000 BEVERAGES	11 089	11 089	9 984	11 081	1 105	3
19	18000 TOBACCO	27	27	27	27	-	-
20	20000 CRUDE ANIMAL PRODUCTS, INEDIBLE (EXCEPT FIBRES)	44	44	44	44	-	-
21	21226 FLAXSEED	3 743	3 743	-	-	-	-
22	21243 RAPESEED	104 975	104 975	-	-	-	-
23	21260 SOYA BEANS	16 089	16 089	180	2 010	-	-
24	21999 OTHER CRUDE VEG. PRODUCTS, INEDIBLE (EXCEPT TOBACCO, FIBRES AND WOOD)	236	236	236	236	-	-
25	23100 LOGS AND BOLTS	9 664 216	9 664 216	-	-	-	-
26	23899 PULPWOOD	4 473 514	4 473 514	352	352	596 560	596 560
27	23999 OTHER CRUDE WOOD MATERIALS	1 212	1 212	56	290	249	15
28	24000 TEXTILE AND RELATED FIBRES (INCLUDING WASTE)	168	168	168	168	-	-
29	25100 IRON ORES, CONCENTRATES AND SCRAP	5 725 126	5 725 126	368	194 045	4 280 975	521 060
30	25500 NICKEL IN ORES, CONC., OXIDES, MATTE, RESIDUES AND SCRAP	147	147	147	147	-	-
31	25700 ZINC IN ORES, CONC. AND SCRAP	30 184	30 184	65	65	-	-
32	25900 OTHER METAL-BEARING ORES, CONCENTRATES AND SCRAP	1 841 957	1 841 957	3 902	3 902	1 838 055	1 838 055
33	26100 COAL	2 601 874	2 601 874	257 709	229 865	-	27 844
34	26210 CRUDE PETROLEUM	2 491 812	2 491 812	9 354	2 161 435	2 482 458	330 377

COMPONENTS MAY NOT ADD UP TO TOTALS DUE TO ROUNDING

TABIEAU 3: TONNAGE DE LA CARGAISON MANUTENTIONNEE DANS LES PORTS CANADIENS AU TITRE DU CAEOTAGE, SELON LA MARCHANDISE ET LA REGION DU CANADA, 1983

GREAT-LAKES - GRANDS LACS		PACIFIC - PACIFIQUE		TOTAL		CODE	DESCRIPTION DE LA MARCHANDISE	NO.
CARGO TONNES LOADED	CARGO TONNES UNLOADED	CARGO TONNES LOADED	CARGO TONNES UNLOADED	CARGO TONNES LOADED	CARGO TONNES UNLOADED			
TONNAGE DE LA CARGAISON CHARGEE	TONNAGE DE LA CARGAISON DECHARGEE	TONNAGE DE LA CARGAISON CHARGEE	TONNAGE DE LA CARGAISON DECHARGEE	TONNAGE DE LA CARGAISON CHARGEE	TONNAGE DE LA CARGAISON DECHARGEE			
-	-	-	-	1 650	1 650	01000	VIANDES ET PREPS. A BASE DE VIANDES	1
-	-	1 867	1 867	10 530	10 530	03000	POISSON	2
-	-	396	396	1 518	1 518	04000	AUTRES PRODUITS MARINS	3
-	-	-	-	2 123	2 123	05000	PRODUITS LAITIERS, OEUFS ET MIEL	4
3 163 162	311 315	-	-	3 163 508	3 163 508	06111	ORGE	5
599 209	129 235	-	-	602 061	602 061	06127	MAIS	6
123 709	61 369	-	-	124 349	124 349	06131	AVOINE	7
30 129	7 570	-	-	30 129	30 129	06152	SEIGLE	8
13 847 403	1 457 657	-	-	13 847 775	13 847 775	06156	BLE	9
53 959	43 719	-	-	66 505	66 505	06999	AUTRES GRAINS ET PROD. DE CEPEALES	10
-	-	-	-	1 328	1 328	07000	FRUITS ET PREPS. A BASE DE FRUITS	11
-	-	-	-	2 940	2 940	09000	LEGUMES ET PREPS. A BASE DE LEGUMES	12
-	14 959	-	-	15 829	15 829	10000	SUCRE ET PREPS. A BASE DE SUCRE	13
-	-	-	-	818	818	11000	CACAO, CAPE, THE ET EPICES	14
-	-	-	-	676	676	12000	MARGARINE, GRAISSE PREPAREE ET SAINDOUX	15
-	121	-	-	25 366	25 366	14000	AUTRES ALIMENTS, INGR. ET PREPS. ALIMENTAIRES	16
37 370	78 313	-	-	105 153	105 153	15000	POURRIAGE ET ALIMENTS POUR ANIMAUX (SAUF CEREALES NON MOULUES)	17
-	-	-	-	11 089	11 089	17000	BOISSONS	18
-	-	-	-	27	27	18000	TABACS	19
-	-	-	-	44	44	20000	PRODUITS BRUTS D'ORIGINE ANIMAL, NON COMEST. (SAUF LES FIBRES)	20
3 743	3 743	-	-	3 743	3 743	21226	GRAINES DE LIN	21
104 975	104 975	-	-	104 975	104 975	21243	GRAINES DE COLZA	22
15 909	14 079	-	-	16 089	16 089	21260	FEVES DE SOYA	23
-	-	-	-	236	236	21999	AUTRES PROD. BRUTS D'ORIG. VEG., NON COMEST. (SAUF TABAC, FIBRES ET BOIS)	24
-	-	9 664 216	9 664 216	9 664 216	9 664 216	23100	BILLES ET BILLOTS	25
-	-	3 876 602	3 876 602	4 473 514	4 473 514	23899	BOIS A PATE	26
-	-	907	907	1 212	1 212	23999	AUTRES MATIERES DE BOIS BRUTES	27
-	-	-	-	168	168	24000	TEXTILE ET FIBRES CONNEXES (Y COMPRIS LES DECHETS)	28
1 432 534	4 998 772	11 249	11 249	5 725 126	5 725 126	25100	MINERAIS DE FER, CONCENTRES ET FERRAILLE	29
-	-	-	-	147	147	25500	NICKEL, MINERAIS, CONC., OXIDES, MATTE, RESIDUS, ET DECHETS	30
-	-	30 119	30 119	30 184	30 184	25700	ZINC, MINERAIS, CONC. ET DECHETS	31
-	-	-	-	1 841 957	1 841 957	25900	AUTRES METAUX, MINERAIS, CONCENTRES ET DECHETS	32
2 344 165	2 344 165	-	-	2 601 874	2 601 874	26100	HOUILLE	33
-	-	-	-	2 491 812	2 491 812	26210	PETROLE BRUT	34

LES CHIFFRES AYANT ETE ARRONDIS, LA SOMME DES COMPOSANTES PEUT NE PAS CORRESPONDRE AUX TOTAUX

TABLE 3: CARGO TONNES HANDLED AT CANADIAN PORTS IN COASTWISE SHIPPING, BY COMMODITY AND CANADIAN REGION, 1983

NO. CODE	COMMODITY DESCRIPTION	TOTAL		ATLANTIC - ATLANTIQUE		ST-LAWRENCE - ST-LAWRENCE	
		CARGO TONNES LOADED	CARGO TONNES UNLOADED	CARGO TONNES LOADED	CARGO TONNES UNLOADED	CARGO TONNES LOADED	CARGO TONNES UNLOADED
		TONNAGE DE LA CARGAISON CHARGÉE	TONNAGE DE LA CARGAISON DECHARGÉE	TONNAGE DE LA CARGAISON CHARGÉE	TONNAGE DE LA CARGAISON DECHARGÉE	TONNAGE DE LA CARGAISON CHARGÉE	TONNAGE DE LA CARGAISON DECHARGÉE
1	27200 CLAY AND OTHER CRUDE REFRACTORY MATERIALS	48 832	48 832	865	865	86	47 892
2	27660 LIMESTONE	2 390 521	2 390 521	3 256	3 256	-	-
3	27689 SAND AND GRAVEL	2 735 189	2 735 189	376 205	377 936	9 253	-
4	27940 GYPSUM	571 839	571 839	556 104	-	-	446 015
5	27969 SALT	2 159 939	2 159 939	719 526	164 273	296	1 336 450
6	27979 SULPHUR	12 284	12 284	-	4 525	11 060	6 535
7	27990 OTHER CRUDE NON-METALLIC MINERALS	466 749	466 749	716	716	34 147	7 091
8	29000 OTHER WASTE AND SCRAP MATERIALS	1 157 984	1 157 984	7	7	-	5 579
9	32000 RUBBER AND PLASTIC FABRICATED MATERIALS	1	1	1	1	-	-
10	33100 LUMBER AND SAWN TIMBER	677 027	677 027	15 501	18 877	3 831	455
11	33999 OTHER WOOD FABRICATED MATERIALS	6 456	6 456	3 373	3 780	432	24
12	34000 PULP	466 985	466 985	10 173	10 173	15 865	15 865
13	35109 NEWSPRINT	448 047	448 047	3 359	3 359	254 145	254 145
14	35999 OTHER PAPER AND PAPERBOARD	61 047	61 047	39 963	45 264	5 841	560
15	38999 TEXTILE FABRICATED MATERIALS	303	303	303	303	-	-
16	39000 OILS, FATS, WAXES, EXTR. AND DER., ANIMAL AND VEG.	1 922	1 922	1 872	1 405	-	447
17	40400 METALLIC SALTS & PEROXYSALTS OF INORGANIC ACIDS	359 244	359 244	1 020	38 189	5 713	57 503
18	40500 OTHER INORGANIC CHEMICALS	4 211	4 211	92	92	1 275	1 372
19	41652 POTASSIUM CHLORIDE (MURIATE OF POTASH)	171 071	171 071	793	793	59	59
20	42999 OTHER CHEMICALS AND RELATED PRODUCTS	565 428	565 428	31 239	88 384	84 767	133 423
21	43100 GASOLINE	3 407 092	3 407 092	1 143 610	1 270 334	1 089 541	1 099 539
22	43200 FUEL OIL	7 330 888	7 330 888	1 983 650	2 706 990	2 767 568	2 611 827
23	43500 COKE OF PETROLEUM AND COAL	29 784	29 784	5 325	8 525	5 994	21 259
24	43990 OTHER PETROLEUM AND COAL PRODUCTS	220 853	220 853	6 379	52 837	114 923	38 605
25	44500 PLATE, SHEET AND STRIP STEEL	10 636	10 636	833	1 308	1 041	565
26	44999 OTHER IRON, STEEL AND ALLOYS	101 460	101 460	13 006	15 842	22 707	10 908
27	45000 NON-FERROUS METALS	108 389	108 389	-	1 240	108 389	107 149
28	46000 METAL FABRICATED BASIC PRODUCTS	6 663	6 663	4 232	5 993	2 431	670
29	47500 CEMENT (INCL. CEMENT AND CONCRETE BASIC PRODUCTS)	719 963	719 963	6 104	10 151	6 506	2 459
30	47999 OTHER NON-METALLIC MINERAL BASIC PRODUCTS	26 152	26 152	7 690	7 765	1 805	1 730
31	49000 MISCELLANEOUS FABRICATED MATERIALS	21	21	21	21	-	-
32	55199 MACHINERY	38 871	38 871	9 497	11 072	4 766	3 192
33	63759 TRANSPORTATION AND COMMUNICATION EQUIPMENT	41 069	41 069	37 247	37 461	3 082	2 869

COMMENTS MAY NOT ADD UP TO TOTALS DUE TO ROUNDING

TABLEAU 3: TONNAGE DE LA CARGAISON MANUTENTIONNEE DANS LES PORTS CANADIENS AU TITRE DU CABOTAGE, SELON LA MARCHANDISE ET LA REGION DU CANADA, 1983

GREAT-LAKES - GRANDS LACS		PACIFIC - PACIFIQUE		TOTAL		CODE	DESCRIPTION DE LA MARCHANDISE	NO.
CARGO TONNES LOADED	CARGO TONNES UNLOADED	CARGO TONNES LOADED	CARGO TONNES UNLOADED	CARGO TONNES LOADED	CARGO TONNES UNLOADED			
TONNAGE DE LA CARGAISON CHARGEE	TONNAGE DE LA CARGAISON DECHARGEE	TONNAGE DE LA CARGAISON CHARGEE	TONNAGE DE LA CARGAISON DECHARGEE	TONNAGE DE LA CARGAISON CHARGEE	TONNAGE DE LA CARGAISON DECHARGEE			
47 606	-	75	75	48 832	48 832	27200	ARGILES ET AUTRES MATIERES REFRACTAIRES BRUTES	1
1 154 085	1 154 085	1 233 180	1 233 180	2 390 521	2 390 521	27660	CALCAIRE	2
-	7 522	2 349 731	2 349 731	2 735 189	2 735 189	27689	SABLE ET GRAVIER	3
-	110 089	15 735	15 735	571 839	571 839	27940	GYPSE	4
1 440 117	659 216	-	-	2 159 939	2 159 939	27969	SEL	5
-	-	1 225	1 225	12 284	12 284	27979	SOUFRE	6
355 799	382 855	76 087	76 087	466 749	466 749	27990	AUTRES MINERAUX NON-METALLIQUES BRUTS	7
20 086	14 507	1 137 691	1 137 691	1 157 984	1 157 984	29000	AUTRES DECHETS ET REBUTS	8
-	-	-	-	1	1	32000	DEMI-PRODUITS EN PLASTIQUE ET EN CAOUTCHOUC	9
11 876	11 876	645 819	645 819	677 027	677 027	33100	BOIS DE CONSTRUCTION ET SCIAGES	10
2 354	2 354	298	298	6 456	6 456	33999	AUTRES DEMI-PRODUITS EN BOIS	11
-	-	440 947	440 947	466 985	466 985	34000	PATE	12
-	-	190 543	190 543	448 047	448 047	35109	PAPIER JOURNAL	13
1 610	1 610	13 613	13 613	61 047	61 047	35999	AUTRE PAPIER ET CARTON	14
-	-	-	-	303	303	38999	DEMI-PRODUITS EN TEXTILES	15
-	-	50	50	1 922	1 922	39000	HUILES, CORPS GRAS, CIRE, EXTR. ET DER., D'ORIG. ANIM. ET VEG.	16
244 354	137 395	106 157	106 157	359 244	359 244	40400	SELS ET PERSELS METALLIQUES D'ACIDES INORGANIQUES	17
-	-	2 844	2 844	4 211	4 211	40500	AUTRES PRODUITS CHIMIQUES INORGANIQUES	18
170 219	170 219	-	-	171 071	171 071	41652	CHLORURE DE POTASSIUM (MURIATE DE POTASSE)	19
324 684	218 882	124 739	124 739	565 428	565 428	42999	AUTRES PRODUITS CHIMIQUES ET CONNEXES	20
549 607	412 886	624 334	624 333	3 407 092	3 407 092	43100	ESSENCE	21
1 398 977	831 380	1 180 693	1 180 691	7 330 888	7 330 888	43200	HAZOUT	22
18 465	-	-	-	29 784	29 784	43500	COKE DE PETROLE ET DE HOUILLE	23
64 132	93 992	35 419	35 419	220 853	220 853	43990	AUTRES PRODUITS DU PETROLE ET DE LA HOUILLE	24
8 763	8 763	-	-	10 636	10 636	44500	TOLES, FEUILLES ET FEUILLARDS D'ACIER	25
56 523	65 486	9 224	9 224	101 460	101 460	44999	FER, ACIER ET ALLIAGES, AUTRES	26
-	-	-	-	108 389	108 389	45000	METAUX NON FERREUX	27
-	-	-	-	6 663	6 663	46000	DEMI-PRODUITS DE BASE EN METAL	28
515 159	515 159	192 194	192 194	719 963	719 963	47500	CIMENT (INCL. CIMENT ET PRODUITS DE BASE EN CIMENT ET EN BET)	29
-	-	16 656	16 656	26 152	26 152	47999	AUTRES PRODUITS MINERAUX NON METALLIQUES DE BASE	30
-	-	-	-	21	21	49000	DEMI-PRODUITS DIVERS	31
150	150	24 458	24 458	38 871	38 871	55199	MACHINERIE	32
240	240	499	499	41 069	41 069	63799	MATERIEL DE TRANSPORT ET DE COMMUNICATIONS	33

LES CHIFFRES AYANT ETE ABRONDIS, LA SOMME DES COMPOSANTES PEUT NE PAS CORRESPONDRE AUX TOTAUX

TABLE 3: CARGO TONNES HANDLED AT CANADIAN PORTS IN COASTWISE SHIPPING, BY COMMODITY AND CANADIAN REGION, 1983

NC. CODE	COMMODITY DESCRIPTION	TOTAL		ATLANTIC - ATLANTIQUE		ST-LAWENCE - ST-LAWENCE	
		CARGO TONNES LOADED	CARGO TONNES UNLOADED	CARGO TONNES LOADED	CARGO TONNES UNLOADED	CARGO TONNES LOADED	CARGO TONNES UNLOADED
		TONNAGE DE LA CARGAISON CHARGÉE	TONNAGE DE LA CARGAISON DECHARGÉE	TONNAGE DE LA CARGAISON CHARGÉE	TONNAGE DE LA CARGAISON DECHARGÉE	TONNAGE DE LA CARGAISON CHARGÉE	TONNAGE DE LA CARGAISON DECHARGÉE
1	77199 EQUIPMENT, N.E.S.	19 315	19 315	6 391	6 768	1 342	965
2	92199 PERSONAL AND HOUSEHOLD GOODS	4 358	4 358	4 344	4 345	14	13
3	96999 MISCELLANEOUS	8 039	8 039	7 653	7 377	377	653
4	99500 GENERAL CARGO	943 151	943 151	171 243	368 427	223 156	25 971
5	GRAND TOTAL	70 290 454	70 290 454	5 527 904	8 198 639	14 001 168	25 135 010

TABLEAU 3: TONNAGE DE LA CARGAISON MANUTENTIONNEE DANS LES PORTS CANADIENS AU TITRE DU CABOTAGE, SELON LA MARCHANDISE ET LA REGION DU CANADA, 1983

GREAT-LAKES - GRANDS LACS		PACIFIC - PACIFIQUE		TOTAL		CODE	DESCRIPTION DE LA MARCHANDISE	NO.
CARGO TONNES LOADED	CARGO TONNES UNLOADED	CARGO TONNES LOADED	CARGO TONNES UNLOADED	CARGO TONNES LOADED	CARGO TONNES UNLOADED			
TONNAGE DE LA CARGAISON CHARGEE	TONNAGE DE LA CARGAISON DECHARGEE	TONNAGE DE LA CARGAISON CHARGEE	TONNAGE DE LA CARGAISON DECHARGEE	TONNAGE DE LA CARGAISON CHARGEE	TONNAGE DE LA CARGAISON DECHARGEE			
-	-	11 582	11 582	19 315	19 315	77199	MATERIEL, N.D.A.	1
-	-	-	-	4 358	4 358	92199	ARTICLES DE SOINS PERSONNELS ET ARTICLES MENAGERS	2
-	-	9	9	8 039	8 039	96999	DIVERS	3
340	340	548 413	548 413	943 151	943 151	99500	FRET GENERAL	4
28 193 612	14 389 039	22 567 770	22 567 767	70 290 454	70 290 454		TOTAL GLOBAL	5

LES CHIFFRES AYANT ETE ARRONDIS, LA SOMME DES COMPOSANTES PEUT NE PAS CORRESPONDEE AUX TOTAUX

TABLE 4: CARGO TONNES HANDLED AT CANADIAN PORTS IN COASTWISE SHIPPING, BY COMMODITY, 1983

NO.	CODE	COMMODITY DESCRIPTION	CARGO TONNES HANDLED	CARGO TONNES LOADED		TOTAL TONNES LOADED
				TONNAGE DE LA CARGAISON CONTENEUR	TONNAGE DE LA CARGAISON NON-CONTENEUR	
			TONNAGE DE LA CARGAISON MANTENTIONNEE	CONTENEUR	NON-CONTENEUR	TOTAL TONNES CHARGES
1	01000	MEAT AND MEAT PREPARATIONS	3 299	1 393	257	1 650
2	03000	FISH	21 060	6 424	4 106	10 530
3	04000	OTHER MARINE PRODUCTS	3 036	1 123	396	1 518
4	05000	DAIRY PRODUCTS, EGGS AND HONEY	4 247	1 052	1 071	2 123
5	06111	BARLEY	6 327 016	-	3 163 508	3 163 508
6	06127	CORN	1 204 121	-	602 061	602 061
7	06131	OATS	248 697	-	124 349	124 349
8	06152	RYE	60 258	-	30 129	30 129
9	06156	WHEAT	27 695 550	-	13 847 775	13 847 775
10	06999	OTHER CEREAL GRAINS AND CEREAL GRAIN PRODUCTS	133 010	200	66 306	66 505
11	07000	FRUITS AND FRUIT PREPARATIONS	2 655	1 220	108	1 328
12	09000	VEGETABLES AND VEGETABLE PREPARATIONS	5 881	2 709	231	2 940
13	10000	SUGAR AND SUGAR PREPARATIONS	31 658	349	15 480	15 829
14	11000	COCOA, COFFEE, TEA AND SPICES	1 635	808	10	818
15	12000	MARGARINE, SHORTENING AND LARD	1 351	172	504	676
16	14000	OTHER FOODS, FOOD MATERIALS AND FOOD PREPARATIONS	50 732	8 030	17 336	25 366
17	15000	FODDER AND FEED (EXCEPT UNMILLED CEREALS)	210 305	3 032	102 121	105 153
18	17000	BEVERAGES	22 178	8 056	3 033	11 089
19	18000	TOBACCO	53	-	27	27
20	20000	CRUDE ANIMAL PRODUCTS, INEDIBLE (EXCEPT FIBRES)	88	44	-	44
21	21226	FLAXSEED	7 486	-	3 743	3 743
22	21243	RAPESEED	209 949	-	104 975	104 975
23	21260	SOYA BEANS	32 178	-	16 089	16 089
24	21999	OTHER CRUDE VEG. PRODUCTS, INEDIBLE (EXCEPT TOBACCO, FIBRES AND WOOD)	471	55	180	236
25	23100	LOGS AND BOLTS	19 328 432	-	9 664 216	9 664 216
26	23899	PULPWOOD	8 947 029	-	4 473 514	4 473 514
27	23999	OTHER CRUDE WOOD MATERIALS	2 425	-	1 212	1 212
28	24000	TEXTILE AND RELATED FIBRES (INCLUDING WASTE)	336	-	168	168
29	25100	IRON ORES, CONCENTRATES AND SCRAP	11 450 252	-	5 725 126	5 725 126
30	25500	NICKEL IN ORES, CONC., OXIDES, MATTE, RESIDUES AND SCRAP	293	147	-	147
31	25700	ZINC IN ORES, CONC. AND SCRAP	60 368	65	30 119	30 184
32	25900	OTHER METAL-BEARING ORES, CONCENTRATES AND SCRAP	3 683 914	136	1 841 821	1 841 957
33	26100	COAL	5 203 749	-	2 601 874	2 601 874
34	26210	CRUDE PETROLEUM	4 983 624	-	2 491 812	2 491 812

COMPONENTS MAY NOT ADD UP TO TOTALS DUE TO ROUNDING

TABIEAU 4: TONNAGE DE LA CARGAISON MANUTENTIONNEE DANS LES PORTS CANADIENS AU TITRE DU CABOTAGE, SELON LA MARCHANDISE, 1963

CARGO TONNES UNLOADED		TOTAL TONNES UNLOADED	CARGO TONNES HANDLED	CODE	DESCRIPTION DE LA MARCHANDISE	NO.
TONNAGE DE LA CARGAISON DECHARGE						
CONTAINER	NON-CONTAINER	TOTAL, TONNES DECHARGEES	TONNAGE DE LA CARGAISON MANUTENTIONNEE			
CONTENEUR	NON-CONTENEUR					
1 393	257	1 650	3 299	01000	VIANDES ET PREPS. A BASE DE VIANDES	1
6 424	4 106	10 530	21 060	03000	POISSON	2
1 123	396	1 518	3 036	04000	AUTRES PRODUITS MARINS	3
1 052	1 071	2 123	4 247	05000	PRODUITS LAITIERS, OEUFS ET MIEL	4
-	3 163 508	3 163 508	6 327 016	06111	ORGE	5
-	602 061	602 061	1 204 121	06127	MAIS	6
-	124 349	124 349	248 697	06131	AVOINE	7
-	30 129	30 129	60 258	06152	SEIGLE	8
-	13 847 775	13 847 775	27 695 550	06156	BLE	9
200	66 306	66 505	133 010	06999	AUTRES GRAINS ET PROD. DE CEREALES	10
1 220	108	1 328	2 655	07000	FRUITS ET PREPS. A BASE DE FRUITS	11
2 709	231	2 940	5 881	09000	LEGUMES ET PREPS. A BASE DE LEGUMES	12
349	15 480	15 829	31 658	10000	SUCRE ET PREPS. A BASE DE SUCRE	13
808	10	818	1 635	11000	CACAO, CAFE, THE ET EPICES	14
172	504	676	1 351	12000	MARGARINE, GRAISSE PREPAREE ET SAINDOUX	15
8 030	17 336	25 366	50 732	14000	AUTRES ALIMENTS, INGR. ET PREPS. ALIMENTAIRES	16
3 032	102 121	105 153	210 305	15000	FOURRAGE ET ALIMENTS POUR ANIMAUX (SAUF CEREALES NON MOULUES)	17
3 056	3 033	11 089	22 178	17000	BOISSONS	18
-	27	27	53	18000	TABACS	19
44	-	44	88	20000	PRODUITS BRUTS D'ORIGINE ANIMAL, NON COMEST. (SAUF LES FIBRES)	20
-	3 743	3 743	7 486	21226	GRAINES DE LIN	21
-	104 975	104 975	209 949	21243	GRAINES DE COLZA	22
-	16 089	16 089	32 178	21260	FEVES DE SOYA	23
55	180	236	471	21999	AUTRES PROD. BRUTS D'ORIG. VEG., NON COMEST. (SAUF TABAC, FIBRES ET BOIS)	24
-	9 664 216	9 664 216	19 328 432	23100	BILLES ET BILLOTS	25
-	4 473 514	4 473 514	8 947 029	23899	BOIS A PATE	26
-	1 212	1 212	2 425	23999	AUTRES MATIERES DE BOIS BRUTES	27
-	168	168	336	24000	TEXTILE ET FIBRES CONNEXES (Y COMPRIS LES DECHETS)	28
-	5 725 126	5 725 126	11 450 252	25100	MINERAIS DE FER, CONCENTRES ET PERRAILLE	29
147	-	147	293	25500	NICKEL, MINERAIS, CONC., OXIDES, MATTE, RESIDUS, ET DECHETS	30
65	30 119	30 184	60 368	25700	ZINC, MINERAIS, CONC. ET DECHETS	31
136	1 841 821	1 841 957	3 683 914	25900	AUTRES METAUX, MINERAIS, CONCENTRES ET DECHETS	32
-	2 601 874	2 601 874	5 203 749	26100	HOUILLE	33
-	2 491 812	2 491 812	4 983 624	26210	PETROLE BRUT	34

LES CHIFFRES AYANT ETE ARRONDIS, LA SOMME DES COMPOSANTES PEUT NE PAS CORRESPONDRE AUX TOTAUX

TABLE 4: CARGO TONNES HANDLED AT CANADIAN PORTS IN COASTWISE SHIPPING, BY COMMODITY, 1983

NO.	CODE	COMMODITY DESCRIPTION	CARGO TONNES HANDLED	CARGO TONNES LOADED		TOTAL TONNES LOADED
			TONNAGE DE LA CARGAISON MAINTENTIONNEE	CONTAINER CONTENEUR	NON-CONTAINER NON-CONTENEUR	TOTAL, TONNES CHARGEES
1	27200	CLAY AND OTHER CRUDE REFRACTORY MATERIALS	97 664	-	48 832	48 832
2	27660	LIMESTONE	4 781 043	-	2 390 521	2 390 521
3	27689	SAND AND GRAVEL	5 470 378	76	2 735 111	2 735 189
4	27940	GYPSUM	1 143 679	-	571 839	571 839
5	27969	SALT	4 319 878	2 036	2 157 903	2 159 939
6	27979	SULPHUR	24 569	-	12 284	12 284
7	27990	OTHER CRUDE NON-METALLIC MINERALS	933 499	68	466 681	466 749
8	29000	OTHER WASTE AND SCRAP MATERIALS	2 315 968	7	1 157 977	1 157 984
9	32000	RUBBER AND PLASTIC FABRICATED MATERIALS	3	-	1	1
10	33100	LUMBER AND SAWN TIMBER	1 354 054	644	676 183	677 027
11	33999	OTHER WOOD FABRICATED MATERIALS	12 913	152	6 304	6 456
12	34000	PULP	933 971	42	466 944	466 985
13	35109	NEWSPRINT	896 094	42	448 005	448 047
14	35959	OTHER PAPER AND PAPERBOARD	122 093	1 162	59 884	61 047
15	38999	TEXTILE FABRICATED MATERIALS	606	278	25	303
16	39000	OILS, FATS, WAXES, ETL. AND DER., ANIMAL AND VEG.	3 844	6	1 916	1 922
17	40400	METALLIC SALTS & PEROXYSALTS OF INORGANIC ACIDS	718 487	-	359 244	359 244
18	40500	OTHER INORGANIC CHEMICALS	8 422	8	4 203	4 211
19	41652	POTASSIUM CHLORIDE (MURIATE OF POTASH)	342 142	20	171 051	171 071
20	42999	OTHER CHEMICALS AND RELATED PRODUCTS	1 130 856	1 380	564 048	565 428
21	43100	GASOLINE	6 814 184	4	3 407 088	3 407 092
22	43200	FUEL OIL	14 661 776	99	7 330 788	7 330 888
23	43500	COKE OF PETROLEUM AND COAL	59 568	-	29 784	29 784
24	43990	OTHER PETROLEUM AND COAL PRODUCTS	441 705	367	220 486	220 853
25	44500	PLATE, SHEET AND STRIP STEEL	21 273	21	10 615	10 636
26	44999	OTHER IRON, STEEL AND ALLOYS	202 920	1 787	99 673	101 460
27	45000	NON-FERROUS METALS	216 778	-	108 389	108 389
28	46000	METAL FABRICATED BASIC PRODUCTS	13 326	1 486	5 177	6 663
29	47500	CEMENT (INCL. CEMENT AND CONCRETE BASIC PRODUCTS)	1 439 927	3 192	716 771	719 963
30	47999	OTHER NON-METALLIC MINERAL BASIC PRODUCTS	52 303	2 839	23 312	26 152
31	49000	MISCELLANEOUS FABRICATED MATERIALS	42	16	5	21
32	55199	MACHINERY	77 743	1 415	37 456	38 871
33	63799	TRANSPORTATION AND COMMUNICATION EQUIPMENT	82 138	595	40 474	41 069
34	77199	EQUIPMENT, N.E.S.	38 630	410	18 905	19 315

COMMENTS: MAY NOT ADD UP TO TOTALS DUE TO ROUNDING

TABLEAU 4: TONNAGE DE LA CARGAISON MANUTENTIONNEE DANS LES PORTS CANADIENS AU TITRE DU CABOTAGE, SELON LA MARCHANDISE, 1983

CARGO TONNES UNLOADED		TOTAL TONNES UNLOADED	CARGO TONNES HANDLED	CODE	DESCRIPTION DE LA MARCHANDISE	NO.
TONNAGE DE LA CARGAISON DECHARGEE		TOTAL, TONNES DECHARGEEES	TONNAGE DE LA CARGAISON MANUTENTIONNEE			
CONTAINER	NON-CONTAINER					
CONTENEUR	NON-CONTENEUR					
-	48 832	48 832	97 664	27200	ARGILES ET AUTRES MATIERES REFRACTAIRES BRUTES	1
-	2 390 521	2 390 521	4 781 043	27660	CALCAIRE	2
78	2 735 111	2 735 189	5 470 378	27689	SABLE ET GRAVIER	3
-	571 839	571 839	1 143 679	27940	GYPSE	4
2 036	2 157 903	2 159 939	4 319 878	27969	SEL	5
-	12 284	12 284	24 569	27979	SOUFRE	6
68	466 681	466 749	933 499	27990	AUTRES MINERAUX NON-METALLIQUES BRUTS	7
7	1 157 977	1 157 984	2 315 968	29000	AUTRES DECHETS ET REBUTS	8
-	1	1	3	32000	DEMI-PRODUITS EN PLASTIQUE ET EN CAOUTCHOUC	9
844	676 183	677 027	1 354 054	33100	BOIS DE CONSTRUCTION ET SCIAGES	10
152	6 304	6 456	12 913	33999	AUTRES DEMI-PRODUITS EN BOIS	11
42	466 944	466 985	933 971	34000	PATE	12
42	448 005	448 047	896 094	35109	PAPIER JOURNAL	13
1 162	59 884	61 047	122 093	35999	AUTRE PAPIER ET CARTON	14
278	25	303	606	38999	DEMI-PRODUITS EN TEXTILES	15
6	1 916	1 922	3 844	39000	HUILES, CORPS GRAS, CIRES, EXTR. ET DER., D'ORIG. ANIM. ET VEG.	16
-	359 244	359 244	718 487	40400	SELS ET PERSELS METALLIQUES D'ACIDES INORGANIQUES	17
3	4 203	4 211	8 422	40500	AUTRES PRODUITS CHIMIQUES INORGANIQUES	18
15	171 051	171 071	342 142	41652	CHLORURE DE POTASSIUM (MURIATE DE POTASSE)	19
1 380	564 048	565 428	1 130 856	42999	AUTRES PRODUITS CHIMIQUES ET CONNEES	20
4	3 407 068	3 407 092	6 814 184	43100	ESSENCE	21
99	7 330 788	7 330 888	14 661 776	43200	HAZOUT	22
-	29 784	29 784	59 568	43500	COKE DE PETROLE ET DE HOUILLE	23
367	220 486	220 853	441 705	43990	AUTRES PRODUITS DU PETROLE ET DE LA HOUILLE	24
21	10 615	10 636	21 273	44500	TOLES, FEUILLES ET FEUILLARDS D'ACIER	25
1 787	99 673	101 460	202 920	44999	FER, ACIER ET ALLIAGES, AUTRES	26
-	108 389	108 389	216 778	45000	METAUX NON FERREUX	27
1 486	5 177	6 663	13 326	46000	DEMI-PRODUITS DE BASE EN METAL	28
3 192	716 771	719 963	1 439 927	47500	CIMENT (INCL. CIMENT ET PRODUITS DE BASE EN CIMENT ET EN BET)	29
2 839	23 312	26 152	52 303	47999	AUTRES PRODUITS MINERAUX NON METALLIQUES DE BASE	30
16	5	21	42	49000	DEMI-PRODUITS DIVERS	31
1 415	37 456	38 871	77 743	55199	MACHINERIE	32
595	40 474	41 069	82 138	63799	MATERIEL DE TRANSPORT ET DE COMMUNICATIONS	33
410	18 905	19 315	38 630	77199	MATERIEL, N.D.A.	34

LES CHIFFRES AYANT ETE ARRONDIS, LA SOMME DES COMPOSANTES PEUT NE PAS CORRESPONDERE AUX TOTAUX

TABLE 4: CARGO TONNES HANDLED AT CANADIAN PORTS IN COASTWISE SHIPPING, BY COMMODITY, 1983

NO.	CODE	COMMODITY DESCRIPTION	CARGO TONNES HANDLED	CARGO TONNES LOADED		TOTAL TONNES LOADED
				TONNAGE DE LA CARGAISON MANUTENTIONNEE	TONNAGE DE LA CARGAISON CHARGEE	
				CONTAINER CONTENEUR	NON-CONTAINER NON-CONTENEUR	TOTAL, TONNES CHARGES
1	92199	PERSONAL AND HOUSEHOLD GOODS	8 716	626	3 731	4 358
2	96999	MISCELLANEOUS	16 078	4 756	3 283	8 039
3	99500	GENERAL CARGO	1 886 303	260 935	682 217	943 151
4		GRAND TOTAL	140 580 909	319 686	69 970 768	70 290 454

COMMODITIES NOT SHOWN ARE TO TOTALS DUE TO ROUNDING

TABLEAU 4: TONNAGE DE LA CARGAISON MANUTENTIONNEE DANS LES PORTS CANADIENS AU TITRE DU CABOTAGE, SELON LA MARCHANDISE, 1983

CARGO TONNES UNLOADED		TOTAL TONNES UNLOADED	CARGO TONNES HANDLED	CODE	DESCRIPTION DE LA MARCHANDISE	NO.
TONNAGE DE LA CARGAISON DECHARGE						
CONTAINER	NON-CONTAINER	TOTAL, TONNES DECHARGEES	TONNAGE DE LA CARGAISON MANUTENTIONNEE			
CONTENEUR	NON-CONTENEUR					
626	3 731	4 358	8 716	92199	ARTICLES DE SOINS PERSONNELS ET ARTICLES MENAGERS	1
4 756	3 263	8 039	16 078	96999	DIVERS	2
260 935	682 217	943 151	1 886 303	99500	FRET GENERAL	3
319 686	69 970 768	70 290 454	140 580 909		TOTAL GLOBAL	4

LES CRIFFES AYANT ETE ARRONDIS, LA SOMME DES COMPOSANTES PEUT NE PAS CORRESPONDER AUX TOTAUX

TABLE 5: CARGO TONNES HANDLED AND THE NUMBER, GROSS AND NET REGISTER TONNAGE OF VESSELS WHICH ARRIVED AND DEPARTED FROM CANADIAN PORTS IN COASTWISE SHIPPING, BY CANADIAN REGION, PORT AND TYPE OF MOVEMENT, 1983

NO. PORTS BY REGION TYPE OF MOVEMENT	TOTAL				ARRIVALS - ARRIVEES			
	NUMBER OF VESSELS	GROSS REGISTER TONNAGE	NET REGISTER TONNAGE	CARGO TONNES HANDLED	NUMBER OF VESSELS	GROSS REGISTER TONNAGE	NET REGISTER TONNAGE	CARGO TONNES UNLOADED
PORT PAR REGION CATEGORIE DE MOUVEMENT	NOMBRE DE NAVIRES	JAUGE BRUTE AU REGISTRE	JAUGE NETTE AU REGISTRE	TONNAGE DE LA CARGAISON MANUTENTIONNEE	NOMBRE DE NAVIRES	JAUGE BRUTE AU REGISTRE	JAUGE NETTE AU REGISTRE	TONNAGE DE LA CARGAISON DECHARGEE
ATLANTIC REGION REGION DE L'ATLANTIQUE								
ARGENTIA								
1 CARGO/AVEC CARGAISON	10	26 816	18 161	12 529	10	26 816	18 161	12 529
2 BALLAST/SUR LEST	98	811 394	473 169	-	44	391 661	227 144	-
3 TOTAL	108	838 210	491 330	12 529	54	418 677	245 305	12 529
BAIE VERTE								
4 CARGO/AVEC CARGAISON	12	60 770	42 004	29 540	12	60 770	42 004	29 540
5 BALLAST/SUR LEST	14	60 538	41 007	-	2	588	72	-
6 TOTAL	26	121 308	83 011	29 540	14	61 358	42 076	29 540
BASSE COTE-NORD								
7 CARGO/AVEC CARGAISON	1 024	1 051 194	631 746	34 973	575	593 435	354 278	22 030
8 BALLAST/SUR LEST	199	184 483	106 636	-	36	23 661	14 567	-
9 TOTAL	1 223	1 235 677	738 382	34 973	611	617 296	368 845	22 030
BATHURST								
10 CARGO/AVEC CARGAISON	11	62 566	42 725	44 160	11	62 566	42 725	44 160
11 BALLAST/SUR LEST	11	62 566	42 725	-	-	-	-	-
12 TOTAL	22	125 132	85 450	44 160	11	62 566	42 725	44 160
BAY ROBERTS								
13 CARGO/AVEC CARGAISON	18	51 968	30 694	33 438	9	44 141	27 013	33 438
14 BALLAST/SUR LEST	5	48 274	31 330	-	1	4 490	3 176	-
15 TOTAL	23	100 242	62 024	33 438	10	48 631	30 189	33 438
BELL ISLAND								
16 CARGO/AVEC CARGAISON	5	12 670	8 160	1 921	5	12 670	8 160	1 921
17 BALLAST/SUR LEST	5	12 670	8 160	-	-	-	-	-
18 TOTAL	10	25 340	16 320	1 921	5	12 670	8 160	1 921
BELLEDUNE								
19 CARGO/AVEC CARGAISON	17	100 123	63 758	120 414	15	90 906	58 439	108 205
20 BALLAST/SUR LEST	21	266 699	170 692	-	5	97 060	61 230	-
21 TOTAL	38	366 822	234 450	120 414	20	187 966	119 669	108 205
BLANC SABLON								
22 CARGO/AVEC CARGAISON	164	159 867	96 563	24 508	93	93 949	56 561	23 416
23 BALLAST/SUR LEST	33	44 415	27 079	-	4	4 242	2 617	-
24 TOTAL	197	204 282	123 642	24 508	97	98 191	59 178	23 416
BCTWOOD								
25 CARGO/AVEC CARGAISON	24	158 314	102 340	146 903	24	158 314	102 340	146 903
26 BALLAST/SUR LEST	26	171 480	110 414	-	1	6 583	4 037	-
27 TOTAL	50	329 794	212 754	146 903	25	164 897	106 377	146 903
BRIDGEWATER								
28 CARGO/AVEC CARGAISON	6	7 294	7 258	7 974	6	7 294	7 258	7 974
29 BALLAST/SUR LEST	18	11 506	7 904	-	6	2 106	323	-
30 TOTAL	24	18 800	15 162	7 974	12	9 400	7 581	7 974

COMMENTS: MAY NOT ADD UP TO TOTALS DUE TO ROUNDING

TABEAU 5: TONNAGE DE LA CARGAISON MANUTENTIONNEE AINSI QUE LE NOMBRE, LA JAUGE BRUTE ET LA JAUGE NETTE DES NAVIRES QUI ARRIVENT ET PARTENT DES PORTS CANADIENS AU TITRE DU CABOTAGE, SELON LA REGION DU CANADA, LE PORT ET LA CATEGORIE DE MOUVEMENT, 1983

DEPARTURES - DEPARTS				TOTAL				PORTS BY REGION		NO.
NUMBER OF VESSELS	GROSS REGISTER TONNAGE	NET REGISTER TONNAGE	CARGO TUNNES LOADED	NUMBER OF VESSELS	GROSS REGISTER TONNAGE	NET REGISTER TONNAGE	CARGO TUNNES HANDLED	TYPE OF MOVEMENT		
NOMBRE DE NAVIRES	JAUGE BRUTE AU REGISTRE	JAUGE NETTE AU REGISTRE	TONNAGE DE LA CARGAISON CHARGEE	NOMBRE DE NAVIRES	JAUGE BRUTE AU REGISTRE	JAUGE NETTE AU REGISTRE	TONNAGE DE LA CARGAISON MANUTENTIONNEE	PORT PAR REGION CATEGORIE DE MOUVEMENT		
ATLANTIC REGION REGION DE L'ATLANTIQUE										
ARGENTIA										
-	-	-	-	10	26 610	18 161	12 529	CARGO/AVEC CARGO	1	
54	419 533	246 025	-	98	811 394	473 169	-	BALLAST/SUR LEST	2	
54	419 533	246 025	-	108	838 210	491 330	12 529	TOTAL	3	
BAIE VERTE										
-	-	-	-	12	60 770	42 004	29 540	CARGO/AVEC CARGO	4	
12	59 950	40 935	-	14	60 538	41 007	-	BALLAST/SUR LEST	5	
12	59 950	40 935	-	26	121 308	83 011	29 540	TOTAL	6	
BASSE COTE-NORD										
449	457 759	277 468	12 943	1,024	1 051 194	631 746	34 973	CARGO/AVEC CARGO	7	
163	160 622	92 069	-	199	184 483	106 636	-	BALLAST/SUR LEST	8	
612	618 381	369 537	12 943	1,223	1 235 677	738 382	34 973	TOTAL	9	
BATHURST										
-	-	-	-	11	62 566	42 725	44 160	CARGO/AVEC CARGO	10	
11	62 566	42 725	-	11	62 566	42 725	-	BALLAST/SUR LEST	11	
11	62 566	42 725	-	22	125 132	85 450	44 160	TOTAL	12	
BAY ROBERTS										
2	7 827	3 681	120	18	51 968	30 694	33 438	CARGO/AVEC CARGO	13	
4	43 784	28 154	-	5	48 274	31 330	-	BALLAST/SUR LEST	14	
12	51 611	31 835	120	23	100 242	62 024	33 438	TOTAL	15	
BELL ISLAND										
-	-	-	-	5	12 670	8 160	1 921	CARGO/AVEC CARGO	16	
5	12 670	8 160	-	5	12 670	8 160	-	BALLAST/SUR LEST	17	
5	12 670	8 160	-	10	25 340	16 320	1 921	TOTAL	18	
BELLEDUNE										
2	9 217	5 319	12 209	17	100 123	63 758	120 414	CARGO/AVEC CARGO	19	
16	169 639	109 462	-	21	266 699	170 692	-	BALLAST/SUR LEST	20	
18	178 856	114 781	12 209	38	366 822	234 450	120 414	TOTAL	21	
BLANC SABLON										
71	65 918	40 002	1 093	164	159 867	96 563	24 508	CARGO/AVEC CARGO	22	
29	40 173	24 462	-	33	44 415	27 079	-	BALLAST/SUR LEST	23	
100	106 091	64 464	1 093	197	204 282	123 642	24 508	TOTAL	24	
BOTWOOD										
-	-	-	-	24	158 314	102 340	146 903	CARGO/AVEC CARGO	25	
25	164 897	106 377	-	26	171 480	110 414	-	BALLAST/SUR LEST	26	
25	164 897	106 377	-	50	329 794	212 754	146 903	TOTAL	27	
BRIDGEWATER										
-	-	-	-	6	7 294	7 258	7 974	CARGO/AVEC CARGO	28	
12	9 400	7 581	-	18	11 506	7 904	-	BALLAST/SUR LEST	29	
12	9 400	7 581	-	24	18 800	15 162	7 974	TOTAL	30	

LES CHIFFRES AYANT ETE ARRONDIS, LA SOMME DES COMPOSANTES PEUT NE PAS CORRESPONDRE AUX TOTAUX

TABLE 5: CARGO TONNES HANDLED AND THE NUMBER, GROSS AND NET REGISTER TONNAGE OF VESSELS WHICH ARRIVED AND DEPARTED FROM CANADIAN PORTS IN COASTWISE SHIPPING, BY CANADIAN REGION, PORT AND TYPE OF MOVEMENT, 1983

NO. PORTS BY REGION TYPE OF MOVEMENT	TOTAL				ARRIVALS - ARRIVEES			
	NUMBER OF VESSELS	GROSS REGISTER TONNAGE	NET REGISTER TONNAGE	CARGO TONNES HANDLED	NUMBER OF VESSELS	GROSS REGISTER TONNAGE	NET REGISTER TONNAGE	CARGO TONNES UNLOADED
PORT PAR REGION CATEGORIE DE MOUVEMENT	NOMBRE DE NAVIRES	JAUGE BRUTE AU REGISTRE	JAUGE NETTE AU REGISTRE	TONNAGE DE LA CARGAISON MANUTENTIONNEE	NOMBRE DE NAVIRES	JAUGE BRUTE AU REGISTRE	JAUGE NETTE AU REGISTRE	TONNAGE DE LA CARGAISON DECHARGEE
ATLANTIC REGION REGION DE L'ATLANTIQUE								
BURGED								
1 CARGO/AVEC CARGAISON	313	321 827	159 717	14 812	169	177 432	88 916	13 816
2 BALLAST/SUR LEST	52	63 088	31 994	-	15	15 933	7 457	-
3 TOTAL	365	384 915	191 711	14 812	184	193 365	96 373	13 816
BURIN								
4 CARGO/AVEC CARGAISON	-	-	-	-	-	-	-	-
5 BALLAST/SUR LEST	2	1 746	910	-	1	873	455	-
6 TOTAL	2	1 746	910	-	1	873	455	-
CARAQUET								
7 CARGO/AVEC CARGAISON	4	10 136	6 528	5 552	4	10 136	6 528	5 552
8 BALLAST/SUR LEST	4	10 136	6 528	-	-	-	-	-
9 TOTAL	8	20 272	13 056	5 552	4	10 136	6 528	5 552
CARMANVILLE								
10 CARGO/AVEC CARGAISON	1	4 462	3 086	1 050	1	4 462	3 086	1 050
11 BALLAST/SUR LEST	1	4 462	3 086	-	-	-	-	-
12 TOTAL	2	8 924	6 172	1 050	1	4 462	3 086	1 050
CATALINA								
13 CARGO/AVEC CARGAISON	10	27 188	17 769	19 852	10	27 188	17 769	19 852
14 BALLAST/SUR LEST	10	27 188	17 769	-	-	-	-	-
15 TOTAL	20	54 376	35 538	19 852	10	27 188	17 769	19 852
CHANDLER								
16 CARGO/AVEC CARGAISON	4	26 269	17 854	33 119	4	26 269	17 854	33 119
17 BALLAST/SUR LEST	4	26 269	17 854	-	-	-	-	-
18 TOTAL	8	52 538	35 708	33 119	4	26 269	17 854	33 119
CHARLOTTETOWN								
19 CARGO/AVEC CARGAISON	154	447 152	323 070	519 598	154	447 152	323 070	519 598
20 BALLAST/SUR LEST	407	824 046	539 248	-	127	194 120	111 039	-
21 TOTAL	561	1 271 198	862 318	519 598	281	641 272	434 109	519 598
CHATHAM								
22 CARGO/AVEC CARGAISON	37	193 897	129 960	158 502	37	193 897	129 960	158 502
23 BALLAST/SUR LEST	40	204 118	136 931	-	1	2 620	1 671	-
24 TOTAL	77	398 015	266 891	158 502	38	196 517	131 631	158 502
CHURCHILL								
25 CARGO/AVEC CARGAISON	15	25 971	25 971	17 144	-	-	-	-
26 BALLAST/SUR LEST	35	52 517	39 703	-	25	38 589	32 182	-
27 TOTAL	50	78 488	65 674	17 144	25	38 589	32 182	-
CLARENVILLE								
28 CARGO/AVEC CARGAISON	10	31 456	22 939	24 841	10	31 456	22 939	24 841
29 BALLAST/SUR LEST	14	35 768	26 625	-	2	2 156	1 842	-
30 TOTAL	24	67 224	49 562	24 841	12	33 612	24 781	24 841

COMPONENTS MAY NOT ADD UP TO TOTALS DUE TO ROUNDING

TABLEAU 5: TONNAGE DE LA CARGAISON MANUTENTIONNEE AINSI QUE LE NOMBRE, LA JAUGE BRUTE ET LA JAUGE NETTE DES NAVIRES QUI ARRIVENT ET PARTENT DES PORTS CANADIENS AU TITRE DU CABOTAGE, SELON LA REGION DU CANADA, LE PORT ET LA CATEGORIE DE MOUVEMENT, 1983

DEPARTURES - DEPARTS				TOTAL				PORTS BY REGION TYPE OF MOVEMENT	NO.
NUMBER OF VESSELS	GROSS REGISTER TONNAGE	NET REGISTER TONNAGE	CARGO TONNES LOADED	NUMBER OF VESSELS	GROSS REGISTER TONNAGE	NET REGISTER TONNAGE	CARGO TONNES HANDLED		
NUMBRE DE NAVIRES	JAUGE BRUTE AU REGISTRE	JAUGE NETTE AU REGISTRE	TONNAGE DE LA CARGAISON CHARGEE	NUMBRE DE NAVIRES	JAUGE BRUTE AU REGISTRE	JAUGE NETTE AU REGISTRE	TONNAGE DE LA CARGAISON MANUTENTIONNEE	PORT PAR REGION CATEGORIE DE MOUVEMENT	
								ATLANTIC REGION REGION DE L'ATLANTIQUE	
								BURGED	
144	144 395	70 801	996	313	321 827	159 717	14 812	CARGO/AVEC CARGO	
57	47 155	24 537	-	52	63 088	31 994	-	BALLAST/SUR LEST	
181	191 550	95 338	996	365	384 915	191 711	14 812	TOTAL	
								BURIN	
-	-	-	-	-	-	-	-	CARGO/AVEC CARGO	
1	873	455	-	2	1 746	910	-	BALLAST/SUR LEST	
1	873	455	-	2	1 746	910	-	TOTAL	
								CARAQUET	
-	-	-	-	4	10 136	6 528	5 552	CARGO/AVEC CARGO	
4	10 136	6 528	-	4	10 136	6 528	-	BALLAST/SUR LEST	
4	10 136	6 528	-	8	20 272	13 056	5 552	TOTAL	
								CARMANVILLE	
-	-	-	-	1	4 462	3 086	1 050	CARGO/AVEC CARGO	
1	4 462	3 086	-	1	4 462	3 086	-	BALLAST/SUR LEST	
1	4 462	3 086	-	2	8 924	6 172	1 050	TOTAL	
								CATALINA	
-	-	-	-	10	27 188	17 769	19 852	CARGO/AVEC CARGO	
10	27 188	17 769	-	10	27 188	17 769	-	BALLAST/SUR LEST	
10	27 188	17 769	-	20	54 376	35 538	19 852	TOTAL	
								CHANDLER	
-	-	-	-	4	26 269	17 854	33 119	CARGO/AVEC CARGO	
4	26 269	17 854	-	4	26 269	17 854	-	BALLAST/SUR LEST	
4	26 269	17 854	-	8	52 538	35 708	33 119	TOTAL	
								CHARLOTTETOWN	
-	-	-	-	154	447 152	323 070	519 598	CARGO/AVEC CARGO	
280	629 926	428 209	-	407	824 046	539 248	-	BALLAST/SUR LEST	
280	629 926	428 209	-	561	1 271 198	862 318	519 598	TOTAL	
								CHATHAM	
-	-	-	-	37	193 897	129 960	158 502	CARGO/AVEC CARGO	
39	201 498	135 260	-	40	204 118	136 931	-	BALLAST/SUR LEST	
39	201 498	135 260	-	77	398 015	266 891	158 502	TOTAL	
								CHURCHILL	
15	25 971	25 971	17 144	15	25 971	25 971	17 144	CARGO/AVEC CARGO	
10	13 928	7 521	-	35	52 517	39 703	-	BALLAST/SUR LEST	
25	39 899	33 492	17 144	50	78 488	65 674	17 144	TOTAL	
								CLARENVILLE	
-	-	-	-	10	31 456	22 939	24 841	CARGO/AVEC CARGO	
12	33 612	24 781	-	14	35 768	26 623	-	BALLAST/SUR LEST	
12	33 612	24 781	-	24	67 224	49 562	24 841	TOTAL	

LES CHIFFRES AYANT ETE ARRONDIS, LA SOMME DES COMPOSANTES PEUT NE PAS CORRESPONDRE AUX TOTAUX

TABLE 5: CARGO TUNNES HANDLED AND THE NUMBER, GROSS AND NET REGISTER TONNAGE OF VESSELS WHICH ARRIVED AND DEPARTED FROM CANADIAN PORTS IN COASTWISE SHIPPING, BY CANADIAN REGION, PORT AND TYPE OF MOVEMENT, 1983

NO. PORTS BY REGION TYPE OF MOVEMENT	TOTAL				ARRIVALS - ARRIVEES			
	NUMBER OF VESSELS	GROSS REGISTER TONNAGE	NET REGISTER TONNAGE	CARGO TONNES HANDLED	NUMBER OF VESSELS	GROSS REGISTER TONNAGE	NET REGISTER TONNAGE	CARGO TONNES UNLOADED
PORT PAR REGION CATEGORIE DE MOUVEMENT	NOMBRE DE NAVIRES	JAUGE BRUTE AU REGISTRE	JAUGE NETTE AU REGISTRE	TONNAGE DE LA CARGAISON MANUTENTIONNEE	NUMBRE DE NAVIRES	JAUGE BRUTE AU REGISTRE	JAUGE NETTE AU REGISTRE	TONNAGE DE LA CARGAISON DECHARGEE
ATLANTIC REGION REGION DE L'ATLANTIQUE								
COGNE BY CHANCE								
1 CARGO/AVEC CARGAISON	1	13 098	8 326	7 441	1	13 098	8 326	7 441
2 BALLAST/SUR LEST	1	13 098	8 326	-	-	-	-	-
3 TOTAL	2	26 196	16 652	7 441	1	13 098	8 326	7 441
CORNER BROOK								
4 CARGO/AVEC CARGAISON	68	345 578	222 264	288 204	66	343 673	221 353	286 994
5 BALLAST/SUR LEST	66	343 980	221 362	-	1	1 106	460	-
6 TOTAL	134	689 558	443 626	288 204	67	344 779	221 813	286 994
DALHOUSIE								
7 CARGO/AVEC CARGAISON	1	5 065	3 446	7 190	1	5 065	3 446	7 190
8 BALLAST/SUR LEST	3	5 913	3 530	-	1	424	42	-
9 TOTAL	4	10 978	6 976	7 190	2	5 489	3 488	7 190
DIGBY								
10 CARGO/AVEC CARGAISON	17	21 294	21 213	19 417	17	21 294	21 213	19 417
11 BALLAST/SUR LEST	51	31 724	23 047	-	17	5 215	917	-
12 TOTAL	68	53 018	44 260	19 417	34	26 509	22 130	19 417
FORTUNE								
13 CARGO/AVEC CARGAISON	2	5 068	3 264	2 368	2	5 068	3 264	2 368
14 BALLAST/SUR LEST	2	5 068	3 264	-	-	-	-	-
15 TOTAL	4	10 136	6 528	2 368	2	5 068	3 264	2 368
FROBISHER BAY								
16 CARGO/AVEC CARGAISON	13	44 476	27 671	33 567	10	38 627	24 481	33 409
17 BALLAST/SUR LEST	9	37 028	23 327	-	1	2 125	1 018	-
18 TOTAL	22	81 504	50 998	33 567	11	40 752	25 499	33 409
GASPE								
19 CARGO/AVEC CARGAISON	25	130 355	91 176	54 460	22	122 753	86 280	45 338
20 BALLAST/SUR LEST	27	131 147	91 270	-	4	7 998	4 943	-
21 TOTAL	52	261 502	182 446	54 460	26	130 751	91 223	45 338
GODSE BAY								
22 CARGO/AVEC CARGAISON	259	1 061 821	648 435	138 235	139	581 515	356 964	127 399
23 BALLAST/SUR LEST	21	94 666	61 783	-	7	4 034	1 801	-
24 TOTAL	280	1 156 487	710 216	138 235	146	585 549	358 765	127 399
GRAND BANK								
25 CARGO/AVEC CARGAISON	5	14 598	9 614	5 214	5	14 598	9 614	5 214
26 BALLAST/SUR LEST	5	14 598	9 614	-	-	-	-	-
27 TOTAL	10	29 196	19 228	5 214	5	14 598	9 614	5 214
GRAND MANAN								
28 CARGO/AVEC CARGAISON	11	13 731	13 677	8 193	11	13 731	13 677	8 193
29 BALLAST/SUR LEST	33	20 601	14 089	-	11	3 435	606	-
30 TOTAL	44	34 332	28 566	8 193	22	17 166	14 283	8 193

COMPONENTS MAY NOT ADD UP TO TOTALS DUE TO ROUNDING

TABEAU 5: TONNAGE DE LA CARGAISON MANUTENTIONNEE AINSI QUE LE NOMBRE, LA JAUGE BRUTE ET LA JAUGE NETTE DES NAVIRES QUI ARRIVENT ET PARTENT DES PORTS CANADIENS AU TITRE DU CABOTAGE, SELON LA REGION DU CANADA, LE PORT ET LA CATEGORIE DE MOUVEMENT, 1983

DEPARTURES - DEPARTS				TOTAL				PORTS BY REGION TYPE OF MOVEMENT	NO.
NUMBER OF VESSELS	GROSS REGISTER TONNAGE	NET REGISTER TONNAGE	CARGO TONNES LOADED	NUMBER OF VESSELS	GROSS REGISTER TONNAGE	NET REGISTER TONNAGE	CARGO TONNES HANDLED		
NUMBRE DE NAVIRES	JAUGE BRUTE AU REGISTRE	JAUGE NETTE AU REGISTRE	TONNAGE DE LA CARGAISON CHARGEE	NUMBRE DE NAVIRES	JAUGE BRUTE AU REGISTRE	JAUGE NETTE AU REGISTRE	TONNAGE DE LA CARGAISON MANUTENTIONNEE	PORT PAR REGION CATEGORIE DE MOUVEMENT	
								ATLANTIC REGION REGION DE L'ATLANTIQUE	
								COME BY CHANCE	
-	-	-	-	1	13 098	8 326	7 441	CARGO/AVEC CARGO	
1	13 098	8 326	-	1	13 098	8 326	-	BALLAST/SUR LEST	
1	13 098	8 326	-	2	26 196	16 652	7 441	TOTAL	
								CORNER BROOK	
2	1 905	911	1 210	68	345 578	222 264	288 204	CARGO/AVEC CARGO	
65	342 874	220 902	-	66	343 980	221 362	-	BALLAST/SUR LEST	
67	344 779	221 813	1 210	134	689 558	443 626	288 204	TOTAL	
								DALHOUSIE	
-	-	-	-	1	5 065	3 446	7 190	CARGO/AVEC CARGO	
2	5 489	3 468	-	3	5 913	3 530	-	BALLAST/SUR LEST	
2	5 489	3 468	-	4	10 978	6 976	7 190	TOTAL	
								DIGBY	
-	-	-	-	17	21 294	21 213	19 417	CARGO/AVEC CARGO	
34	26 509	22 130	-	51	31 724	23 047	-	BALLAST/SUR LEST	
34	26 509	22 130	-	68	53 018	44 260	19 417	TOTAL	
								FORTUNE	
-	-	-	-	2	5 066	3 264	2 368	CARGO/AVEC CARGO	
1	5 068	3 264	-	2	5 068	3 264	-	BALLAST/SUR LEST	
1	5 068	3 264	-	4	10 136	6 528	2 368	TOTAL	
								FROBISHER BAY	
3	5 849	3 190	158	13	44 476	27 671	33 567	CARGO/AVEC CARGO	
8	34 903	22 309	-	9	37 028	23 327	-	BALLAST/SUR LEST	
11	40 752	25 499	158	22	81 504	50 998	33 567	TOTAL	
								GASPE	
3	7 602	4 896	9 122	25	130 355	91 176	54 460	CARGO/AVEC CARGO	
23	123 149	86 327	-	27	131 147	91 270	-	BALLAST/SUR LEST	
26	130 751	91 223	9 122	52	261 502	182 446	54 460	TOTAL	
								GOOSE BAY	
120	480 306	291 471	10 836	259	1 061 821	648 435	138 235	CARGO/AVEC CARGO	
14	90 632	59 982	-	21	94 666	61 783	-	BALLAST/SUR LEST	
134	570 938	351 453	10 836	280	1 156 487	710 218	138 235	TOTAL	
								GRAND BANK	
-	-	-	-	5	14 598	9 614	5 214	CARGO/AVEC CARGO	
5	14 598	9 614	-	5	14 598	9 614	-	BALLAST/SUR LEST	
5	14 598	9 614	-	10	29 196	19 228	5 214	TOTAL	
								GRAND MANAN	
-	-	-	-	11	13 731	13 677	8 193	CARGO/AVEC CARGO	
22	17 166	14 283	-	33	20 601	14 889	-	BALLAST/SUR LEST	
22	17 166	14 283	-	44	34 332	28 566	8 193	TOTAL	

LES CHIFFRES AYANT ETE ARRONDIS, LA SOMME DES COMPOSANTES PEUT NE PAS CORRESPONDRE AUX TOTAUX

TABLE 5: CARGO TUNNES HANDLED AND THE NUMBER, GROSS AND NET REGISTER TONNAGE OF VESSELS WHICH ARRIVED AND DEPARTED FROM CANADIAN PORTS IN COASTWISE SHIPPING, BY CANADIAN REGION, PORT AND TYPE OF MOVEMENT, 1983

NO. PORTS BY REGION TYPE OF MOVEMENT	TOTAL				ARRIVALS - ARRIVEES			
	NUMBER OF VESSELS	GROSS REGISTER TONNAGE	NET REGISTER TONNAGE	CARGO TUNNES HANDLED	NUMBER OF VESSELS	GROSS REGISTER TONNAGE	NET REGISTER TONNAGE	CARGO TUNNES UNLOADED
PORT PAR REGION CATEGORIE DE MOUVEMENT	NUMBRE DE NAVIRES	JAUGE BRUTE AU REGISTRE	JAUGE NETTE AU REGISTRE	TONNAGE DE LA CARGAISON MANUTENTIONNEE	NUMBRE DE NAVIRES	JAUGE BRUTE AU REGISTRE	JAUGE NETTE AU REGISTRE	TONNAGE DE LA CARGAISON DECHARGEE
ATLANTIC REGION REGION DE L'ATLANTIQUE								
GRINDSTONE								
1 CARGO/AVEC CARGAISON	167	682 156	443 891	685 611	78	156 011	106 712	133 712
2 BALLAST/SUR LEST	126	650 160	424 005	-	69	516 696	351 399	-
3 TOTAL	293	1 332 316	867 896	685 611	147	672 707	458 111	133 712
HALIFAX								
4 CARGO/AVEC CARGAISON	525	3 593 772	2 194 258	3 978 879	209	1 648 393	1 034 637	1 794 715
5 BALLAST/SUR LEST	455	2 877 741	1 874 600	-	282	1 600 292	1 007 850	-
6 TOTAL	980	6 471 513	4 068 858	3 978 879	491	3 248 685	2 042 487	1 794 715
HARBOUR BRETON								
7 CARGO/AVEC CARGAISON	250	251 129	123 376	2 184	131	133 707	66 655	1 746
8 BALLAST/SUR LEST	91	104 543	49 412	-	40	44 703	19 979	-
9 TOTAL	341	355 672	172 788	2 184	171	178 410	86 634	1 746
HARBOUR GRACE								
10 CARGO/AVEC CARGAISON	10	27 880	17 462	13 144	10	27 880	17 462	13 144
11 BALLAST/SUR LEST	10	27 880	17 462	-	-	-	-	-
12 TOTAL	20	55 760	34 924	13 144	10	27 880	17 462	13 144
HAWKES BAY								
13 CARGO/AVEC CARGAISON	3	15 269	10 194	3 473	3	15 269	10 194	3 473
14 BALLAST/SUR LEST	3	15 269	10 194	-	-	-	-	-
15 TOTAL	6	30 538	20 388	3 473	3	15 269	10 194	3 473
HCLYRCOD								
16 CARGO/AVEC CARGAISON	29	178 603	118 631	142 522	16	121 449	78 845	74 086
17 BALLAST/SUR LEST	28	179 948	120 113	-	10	57 677	40 466	-
18 TOTAL	57	358 551	238 744	142 522	26	179 126	119 311	74 086
LEWISPORTE								
19 CARGO/AVEC CARGAISON	240	1 091 197	675 172	142 458	144	647 270	402 229	127 416
20 BALLAST/SUR LEST	33	178 948	113 352	-	3	1 890	1 069	-
21 TOTAL	273	1 270 145	788 524	142 458	147	649 160	403 298	127 416
LITTLE NARROWS								
22 CARGO/AVEC CARGAISON	10	195 105	125 965	221 199	-	-	-	-
23 BALLAST/SUR LEST	10	195 105	125 965	-	10	195 105	125 965	-
24 TOTAL	20	390 210	251 930	221 199	10	195 105	125 965	-
LIVERPOOL								
25 CARGO/AVEC CARGAISON	4	12 651	9 404	14 240	4	12 651	9 404	14 240
26 BALLAST/SUR LEST	21	23 969	15 243	-	8	5 203	2 848	-
27 TOTAL	25	36 620	24 647	14 240	12	17 854	12 252	14 240
LONG HARBOUR								
28 CARGO/AVEC CARGAISON	2	28 724	19 335	8 525	2	28 724	19 335	8 525
29 BALLAST/SUR LEST	12	301 186	195 249	-	5	136 231	87 957	-
30 TOTAL	14	329 910	214 584	8 525	7	164 955	107 292	8 525

COMPONENTS MAY NOT ADD UP TO TOTALS DUE TO ROUNDING

TABLEAU 5: TONNAGE DE LA CARGAISON MANUTENTIONNEE AINSI QUE LE NOMBRE, LA JAUGE BRUTE ET LA JAUGE NETTE DES NAVIRES QUI ARRIVENT ET PARTENT DES PORTS CANADIENS AU TITRE DU CABOTAGE, SELON LA REGION DU CANADA, LE PORT ET LA CATEGORIE DE MOUVEMENT, 1983

DEPARTURES - DEPARTS				TOTAL				PORTS BY REGION TYPE OF MOVEMENT	NO.
NUMBER OF VESSELS	GROSS REGISTER TONNAGE	NET REGISTER TONNAGE	CARGO TONNES LOADED	NUMBER OF VESSELS	GROSS REGISTER TONNAGE	NET REGISTER TONNAGE	CARGO TONNES HANDLED		
NUMBRE DE NAVIRES	JAUGE BRUTE AU REGISTRE	JAUGE NETTE AU REGISTRE	TONNAGE DE LA CARGAISON CHARGEE	NUMBRE DE NAVIRES	JAUGE BRUTE AU REGISTRE	JAUGE NETTE AU REGISTRE	TONNAGE DE LA CARGAISON MANUTENTIONNEE	PORT PAR REGION CATEGORIE DE MOUVEMENT	
ATLANTIC REGION REGION DE L'ATLANTIQUE									
GRINDSTONE									
89	526 145	337 179	552 099	167	682 156	443 891	685 811	CARGO/AVEC CARGO	1
57	133 464	92 606	-	126	650 160	424 005	-	BALLAST/SUR LEST	2
146	659 609	429 785	552 099	293	1 332 316	867 896	685 811	TOTAL	3
HALIFAX									
316	1 945 379	1 159 621	2 184 164	525	3 593 772	2 194 258	3 978 879	CARGO/AVEC CARGO	4
173	1 277 449	866 750	-	455	2 877 741	1 874 600	-	BALLAST/SUR LEST	5
489	3 222 828	2 026 371	2 184 164	980	6 471 513	4 068 858	3 978 879	TOTAL	6
HARBOUR BRETON									
119	117 422	56 721	438	250	251 129	123 376	2 184	CARGO/AVEC CARGO	7
51	59 840	29 433	-	91	104 543	49 412	-	BALLAST/SUR LEST	8
170	177 262	86 154	438	341	355 672	172 788	2 184	TOTAL	9
HARBOUR GRACE									
-	-	-	-	10	27 880	17 462	13 144	CARGO/AVEC CARGO	10
10	27 880	17 462	-	10	27 880	17 462	-	BALLAST/SUR LEST	11
10	27 880	17 462	-	20	55 760	34 924	13 144	TOTAL	12
HAWKES BAY									
-	-	-	-	3	15 269	10 194	3 473	CARGO/AVEC CARGO	13
3	15 269	10 194	-	3	15 269	10 194	-	BALLAST/SUR LEST	14
3	15 269	10 194	-	6	30 538	20 388	3 473	TOTAL	15
HOLYROOD									
11	57 154	39 786	68 435	29	178 603	118 631	142 522	CARGO/AVEC CARGO	16
18	122 271	79 647	-	28	179 948	120 113	-	BALLAST/SUR LEST	17
29	179 425	119 433	68 435	57	358 551	238 744	142 522	TOTAL	18
LEWISPORTE									
56	443 927	272 943	15 042	240	1 091 197	675 172	142 458	CARGO/AVEC CARGO	19
30	177 058	112 283	-	33	178 948	113 352	-	BALLAST/SUR LEST	20
126	620 985	385 226	15 042	273	1 270 145	788 524	142 458	TOTAL	21
LITTLE NARROWS									
10	195 105	125 965	221 199	10	195 105	125 965	221 199	CARGO/AVEC CARGO	22
-	-	-	-	10	195 105	125 965	-	BALLAST/SUR LEST	23
10	195 105	125 965	221 199	20	390 210	251 930	221 199	TOTAL	24
LIVERPOOL									
-	-	-	-	4	12 651	9 404	14 240	CARGO/AVEC CARGO	25
13	18 766	12 395	-	21	23 969	15 243	-	BALLAST/SUR LEST	26
13	18 766	12 395	-	25	36 620	24 647	14 240	TOTAL	27
LONG HARBOUR									
-	-	-	-	2	28 724	19 335	8 525	CARGO/AVEC CARGO	28
7	164 955	107 292	-	12	301 186	195 249	-	BALLAST/SUR LEST	29
7	164 955	107 292	-	14	329 910	214 584	8 525	TOTAL	30

LES CHIFFRES AYANT ETE ARRONDIS, LA SOMME DES COMPOSANTES PEUT NE PAS CORRESPONDRE AUX TOTAUX

TABLE 5: CARGO TONNES HANDLED AND THE NUMBER, GROSS AND NET REGISTER TONNAGE OF VESSELS WHICH ARRIVED AND DEPARTED FROM CANADIAN PORTS IN COASTWISE SHIPPING, BY CANADIAN REGION, PORT AND TYPE OF MOVEMENT, 1983

NO. PORTS BY REGION TYPE OF MOVEMENT	TOTAL				ARRIVALS - ARRIVES			
	NUMBER OF VESSELS	GROSS REGISTER TONNAGE	NET REGISTER TONNAGE	CARGO TONNES HANDLED	NUMBER OF VESSELS	GROSS REGISTER TONNAGE	NET REGISTER TONNAGE	CARGO TONNES UNLOADED
PORT PAR REGION CATEGORIE DE MOUVEMENT	NUMBRE DE NAVIRES	JAUGE BRUTE AU REGISTRE	JAUGE NETTE AU REGISTRE	TONNAGE DE LA CARGAISON MANUTENTIONNEE	NUMBRE DE NAVIRES	JAUGE BRUTE AU REGISTRE	JAUGE NETTE AU REGISTRE	TONNAGE DE LA CARGAISON DECHARGEE
ATLANTIC REGION REGION DE L'ATLANTIQUE								
LUNG POND								
1 CARGO/AVEC CARGAISON	14	64 178	40 269	70 433	14	64 178	40 269	70 433
2 BALLAST/SUR LEST	16	90 374	56 921	-	1	13 098	8 326	-
3 TOTAL	30	154 552	97 190	70 433	15	77 276	48 595	70 433
MARGARETSVILLE								
4 CARGO/AVEC CARGAISON	18	21 882	21 774	28 137	18	21 882	21 774	28 137
5 BALLAST/SUR LEST	54	32 988	23 322	-	18	5 553	774	-
6 TOTAL	72	54 870	45 096	28 137	36	27 435	22 548	28 137
MARYSTOWN								
7 CARGO/AVEC CARGAISON	18	54 408	34 967	32 652	17	54 109	34 845	32 252
8 BALLAST/SUR LEST	21	56 919	36 009	-	3	1 704	704	-
9 TOTAL	39	111 327	70 976	32 652	20	55 813	35 549	32 252
MULGRAVE								
10 CARGO/AVEC CARGAISON	1	3 636	1 952	3 629	1	3 636	1 952	3 629
11 BALLAST/SUR LEST	11	11 556	6 285	-	5	5 543	3 096	-
12 TOTAL	12	15 192	8 237	3 629	6	9 179	5 048	3 629
NB NES/NDA								
13 CARGO/AVEC CARGAISON	2	5 068	3 264	4 668	2	5 068	3 264	4 668
14 BALLAST/SUR LEST	18	25 422	15 120	-	8	10 177	5 928	-
15 TOTAL	20	30 490	18 384	4 668	10	15 245	9 192	4 668
NEW RICHMOND								
16 CARGO/AVEC CARGAISON	9	52 382	36 502	42 062	9	52 382	36 502	42 062
17 BALLAST/SUR LEST	9	52 382	36 502	-	-	-	-	-
18 TOTAL	18	104 764	73 004	42 062	9	52 382	36 502	42 062
NEWCASTLE								
19 CARGO/AVEC CARGAISON	44	127 858	73 167	103 823	44	127 858	73 167	103 823
20 BALLAST/SUR LEST	50	135 596	77 591	-	3	3 869	2 212	-
21 TOTAL	94	263 454	150 758	103 823	47	131 727	75 379	103 823
NFLD NES/T-N NDA								
22 CARGO/AVEC CARGAISON	5,949	6 137 757	2 993 183	142 006	3,588	3 741 211	1 838 861	107 214
23 BALLAST/SUR LEST	1,678	2 298 339	1 166 338	-	549	799 132	404 942	-
24 TOTAL	7,627	8 436 096	4 159 521	142 006	4,137	4 540 343	2 243 803	107 214
NORTH SYDNEY								
25 CARGO/AVEC CARGAISON	867	9 073 985	4 973 509	265 618	270	3 264 142	1 785 605	40 828
26 BALLAST/SUR LEST	1,670	10 631 982	5 797 227	-	993	6 530 760	3 568 274	-
27 TOTAL	2,537	19 705 967	10 770 736	265 618	1,263	9 794 902	5 353 879	40 828
NS NES/N-E NDA								
28 CARGO/AVEC CARGAISON	70	119 856	119 856	238 692	2	5 940	5 940	5 897
29 BALLAST/SUR LEST	231	153 651	122 393	-	147	126 908	111 251	-
30 TOTAL	301	273 507	242 249	238 692	149	132 848	117 191	5 897

COMPONENTS MAY NOT ADD UP TO TOTALS DUE TO ROUNDING

TABLEAU 5: TONNAGE DE LA CARGAISON MANUTENTIONNEE AINSI QUE LE NOMBRE, LA JAUGE BRUTE ET LA JAUGE NETTE DES NAVIRES QUI ARRIVENT ET PARTENT DES PORTS CANADIENS AU TITRE DU CABOTAGE, SELON LA REGION DU CANADA, LE PORT ET LA CATEGORIE DE MOUVEMENT, 1983

DEPARTURES - DEPARTS				TOTAL				PORTS BY REGION TYPE OF MOVEMENT	NO.
NUMBER OF VESSELS	GROSS REGISTER TONNAGE	NET REGISTER TONNAGE	CARGO TONNES LOADED	NUMBER OF VESSELS	GROSS REGISTER TONNAGE	NET REGISTER TONNAGE	CARGO TONNES HANDLED		
NUMBRE DE NAVIRES	JAUGE BRUTE AU REGISTRE	JAUGE NETTE AU REGISTRE	TONNAGE DE LA CARGAISON CHARGEE	NOMBRE DE NAVIRES	JAUGE BRUTE AU REGISTRE	JAUGE NETTE AU REGISTRE	TONNAGE DE LA CARGAISON MANUTENTIONNEE	PORT PAR REGION CATEGORIE DE MOUVEMENT	
								ATLANTIC REGION REGION DE L'ATLANTIQUE	
								LONG POND	
-	-	-	-	14	64 178	40 269	70 433	CARGO/AVEC CARGO	1
15	77 276	48 595	-	16	90 374	56 921	-	BALLAST/SUR LEST	2
15	77 276	48 595	-	30	154 552	97 190	70 433	TOTAL	3
								MARGARETSVILLE	
-	-	-	-	18	21 882	21 774	28 137	CARGO/AVEC CARGO	4
36	27 435	22 548	-	54	32 988	23 322	-	BALLAST/SUR LEST	5
36	27 435	22 548	-	72	54 870	45 096	28 137	TOTAL	6
								MARYSTOWN	
1	299	122	400	18	54 408	34 967	32 652	CARGO/AVEC CARGO	7
18	55 215	35 305	-	21	56 919	36 009	-	BALLAST/SUR LEST	8
19	55 514	35 427	400	39	111 327	70 976	32 652	TOTAL	9
								MULGRAVE	
-	-	-	-	1	3 636	1 952	3 629	CARGO/AVEC CARGO	10
6	6 013	3 189	-	11	11 556	6 285	-	BALLAST/SUR LEST	11
6	6 013	3 189	-	12	15 192	8 237	3 629	TOTAL	12
								NB NES/NOA	
-	-	-	-	2	5 068	3 264	4 668	CARGO/AVEC CARGO	13
10	15 245	9 192	-	18	25 422	15 120	-	BALLAST/SUR LEST	14
10	15 245	9 192	-	20	30 490	18 384	4 668	TOTAL	15
								NEW RICHMOND	
-	-	-	-	9	52 382	36 502	42 062	CARGO/AVEC CARGO	16
9	52 382	36 502	-	9	52 382	36 502	-	BALLAST/SUR LEST	17
9	52 382	36 502	-	18	104 764	73 004	42 062	TOTAL	18
								NEWCASTLE	
-	-	-	-	44	127 858	73 167	103 823	CARGO/AVEC CARGO	19
47	131 727	75 379	-	50	135 596	77 591	-	BALLAST/SUR LEST	20
47	131 727	75 379	-	94	263 454	150 758	103 823	TOTAL	21
								NFLD NES/E-N NDA	
2,361	2 396 546	1 154 322	34 792	5,949	6 137 757	2 993 183	142 006	CARGO/AVEC CARGO	22
1,129	1 499 207	761 396	-	1,678	2 298 339	1 166 338	-	BALLAST/SUR LEST	23
3,490	3 895 753	1 915 718	34 792	7,627	8 436 096	4 159 521	142 006	TOTAL	24
								NORTH SYDNEY	
597	5 809 843	3 187 904	224 790	867	9 073 985	4 973 509	265 618	CARGO/AVEC CARGO	25
677	4 101 222	2 228 953	-	1,670	10 631 982	5 797 227	-	BALLAST/SUR LEST	26
1,274	9 911 065	5 416 857	224 790	2,537	19 705 967	10 770 736	265 618	TOTAL	27
								NS NES/N-E NDA	
68	113 916	113 916	232 795	70	119 856	119 856	238 692	CARGO/AVEC CARGO	28
84	26 743	11 142	-	231	153 651	122 393	-	BALLAST/SUR LEST	29
152	140 659	125 058	232 795	301	273 507	242 249	238 692	TOTAL	30

LES CHIFFRES AYANT ETE ARRONDIS, LA SOMME DES COMPOSANTES PEUT NE PAS CORRESPONDRE AUX TOTAUX

TABLE 5: CARGO TONNES HANDLED AND THE NUMBER, GROSS AND NET REGISTER TONNAGE OF VESSELS WHICH ARRIVED AND DEPARTED FROM CANADIAN PORTS IN COASTWISE SHIPPING, BY CANADIAN REGION, PORT AND TYPE OF MOVEMENT, 1983

NO. PORTS BY REGION TYPE OF MOVEMENT	TOTAL				ARRIVALS - ARRIVEES			
	NUMBER OF VESSELS	GROSS REGISTER TONNAGE	NET REGISTER TONNAGE	CARGO TONNES HANDLED	NUMBER OF VESSELS	GROSS REGISTER TONNAGE	NET REGISTER TONNAGE	CARGO TONNES UNLOADED
PORT PAR REGION CATEGORIE DE MOUVEMENT	NUMBRE DE NAVIRES	JAUGE BRUTE AU REGISTRE	JAUGE NETTE AU REGISTRE	TONNAGE DE LA CARGAISON MANUTENTIONNEE	NOMBRE DE NAVIRES	JAUGE BRUTE AU REGISTRE	JAUGE NETTE AU REGISTRE	TONNAGE DE LA CARGAISON DECHARGEE
ATLANTIC REGION REGION DE L'ATLANTIQUE								
NWT NES/TN-D NDA								
1 CARGO/AVEC CARGAISON	76	255 093	174 492	79 357	70	246 453	169 109	79 244
2 BALLAST/SUR LEST	98	344 674	235 509	-	17	54 114	36 678	-
3 TOTAL	174	599 767	410 001	79 357	87	300 567	205 787	79 244
PARKEBORO								
4 CARGO/AVEC CARGAISON	-	-	-	-	-	-	-	-
5 BALLAST/SUR LEST	2	4 250	2 036	-	1	2 125	1 018	-
6 TOTAL	2	4 250	2 036	-	1	2 125	1 018	-
PASPEBIAC								
7 CARGO/AVEC CARGAISON	5	15 063	9 531	7 940	5	15 063	9 531	7 940
8 BALLAST/SUR LEST	7	16 717	9 559	-	1	827	14	-
9 TOTAL	12	31 780	19 090	7 940	6	15 890	9 545	7 940
PEI NES/I-P-E NDA								
10 CARGO/AVEC CARGAISON	9	19 516	16 266	29 105	9	19 516	16 266	29 105
11 BALLAST/SUR LEST	33	30 518	20 878	-	12	5 501	2 306	-
12 TOTAL	42	50 034	37 144	29 105	21	25 017	18 572	29 105
PICTOU								
13 CARGO/AVEC CARGAISON	59	67 315	67 020	135 351	3	13 051	12 756	9 613
14 BALLAST/SUR LEST	188	128 423	105 942	-	120	84 227	73 460	-
15 TOTAL	247	195 738	172 962	135 351	123	97 278	86 216	9 613
PORT AUX BASQUES								
16 CARGO/AVEC CARGAISON	1,087	9 391 800	5 143 027	296 683	715	6 019 184	3 304 028	254 683
17 BALLAST/SUR LEST	1,591	9 802 012	5 313 109	-	617	3 513 270	1 882 941	-
18 TOTAL	2,678	19 193 812	10 456 136	296 683	1,332	9 532 454	5 186 969	254 683
PORT HAWKESBURY								
19 CARGO/AVEC CARGAISON	81	667 876	453 153	682 078	71	613 503	412 666	639 736
20 BALLAST/SUR LEST	98	639 126	427 790	-	20	38 487	28 230	-
21 TOTAL	179	1 307 002	880 943	682 078	91	651 990	440 896	639 736
PORT HOPE SIMPSON								
22 CARGO/AVEC CARGAISON	153	150 720	71 577	1 780	81	78 229	36 608	1 505
23 BALLAST/SUR LEST	8	6 332	2 891	-	2	1 806	1 071	-
24 TOTAL	161	157 052	74 468	1 780	83	80 035	37 679	1 505
PORT MENIER								
25 CARGO/AVEC CARGAISON	104	105 327	62 589	5 265	56	58 290	34 032	4 800
26 BALLAST/SUR LEST	27	25 890	14 562	-	7	6 883	4 108	-
27 TOTAL	131	131 217	77 151	5 265	65	65 173	38 140	4 800
PUGWASH								
28 CARGO/AVEC CARGAISON	18	71 698	46 252	104 852	-	-	-	-
29 BALLAST/SUR LEST	20	78 918	50 730	-	19	75 308	48 491	-
30 TOTAL	38	150 616	96 982	104 852	19	75 308	48 491	-

COMPONENTS MAY NOT ADD UP TO TOTALS DUE TO ROUNDING

TABLEAU 5: TONNAGE DE LA CARGAISON MANUTENTIONNEE AINSI QUE LE NOMBRE, LA JAUGE BRUTE ET LA JAUGE NETTE DES NAVIRES QUI ARRIVENT ET PARTENT DES PORTS CANADIENS AU TITRE DU CABUTAGE, SELON LA REGION DU CANADA, LE PORT ET LA CATEGORIE DE MOUVEMENT, 1983

DEPARTURES - DEPARTS				TOTAL				PORTS BY REGION TYPE OF MOVEMENT		NO.
NUMBER OF VESSELS	GROSS REGISTER TONNAGE	NET REGISTER TONNAGE	CARGO TONNES LOADED	NUMBER OF VESSELS	GROSS REGISTER TONNAGE	NET REGISTER TONNAGE	CARGO TONNES HANDLED	PLRT PAR REGION CATEGORIE DE MOUVEMENT		
NOMBRE DE NAVIRES	JAUGE BRUTE AU REGISTRE	JAUGE NETTE AU REGISTRE	TONNAGE DE LA CARGAISON CHARGEE	NOMBRE DE NAVIRES	JAUGE BRUTE AU REGISTRE	JAUGE NETTE AU REGISTRE	TONNAGE DE LA CARGAISON MANUTENTIONNEE	ATLANTIC REGION REGION DE L'ATLANTIQUE		
NWT NES/TN-G NDA										
6	8 640	5 383	113	76	255 093	174 492	79 357	CARGO/AVEC CARGO	1	
81	290 560	198 831	-	98	344 674	235 509	-	BALLAST/SUR LEST	2	
87	299 200	204 214	113	174	599 767	410 001	79 357	TOTAL	3	
PARRSBORO										
-	-	-	-	-	-	-	-	CARGO/AVEC CARGO	4	
1	2 125	1 018	-	2	4 250	2 036	-	BALLAST/SUR LEST	5	
1	2 125	1 018	-	2	4 250	2 036	-	TOTAL	6	
PASPEBIAC										
-	-	-	-	5	15 063	9 531	7 940	CARGO/AVEC CARGO	7	
6	15 890	9 545	-	7	16 717	9 559	-	BALLAST/SUR LEST	8	
6	15 890	9 545	-	12	31 780	19 090	7 940	TOTAL	9	
PEI NES/I-P-E NDA										
-	-	-	-	9	19 516	16 266	29 105	CARGO/AVEC CARGO	10	
21	25 017	16 572	-	33	30 518	20 878	-	BALLAST/SUR LEST	11	
21	25 017	16 572	-	42	50 034	37 144	29 105	TOTAL	12	
PICTOU										
24	54 264	54 264	125 738	59	67 315	67 020	135 351	CARGO/AVEC CARGO	13	
48	44 196	32 482	-	188	128 423	105 942	-	BALLAST/SUR LEST	14	
134	98 460	86 746	125 738	247	195 738	172 962	135 351	TOTAL	15	
PORT AUX BASQUES										
372	3 372 616	1 838 959	42 000	1,087	9 391 800	5 143 027	296 683	CARGO/AVEC CARGO	16	
974	6 288 742	3 430 168	-	1,591	9 802 012	5 313 109	-	BALLAST/SUR LEST	17	
1,346	9 661 358	5 269 167	42 000	2,678	19 193 812	10 456 136	296 683	TOTAL	18	
PORT HAWKESBURY										
10	54 373	40 487	42 342	81	667 876	453 153	682 078	CARGO/AVEC CARGO	19	
78	600 639	399 560	-	98	639 126	427 790	-	BALLAST/SUR LEST	20	
88	655 012	440 047	42 342	179	1 307 002	880 943	682 078	TOTAL	21	
PORT HOPE SIMPSON										
72	72 491	34 969	275	153	150 720	71 577	1 780	CARGO/AVEC CARGO	22	
6	4 526	1 820	-	8	6 332	2 891	-	BALLAST/SUR LEST	23	
78	77 017	36 789	275	161	157 052	74 468	1 780	TOTAL	24	
PORT MENIER										
46	47 037	28 557	465	104	105 327	62 589	5 265	CARGO/AVEC CARGO	25	
20	19 007	10 454	-	27	25 890	14 562	-	BALLAST/SUR LEST	26	
66	66 044	39 011	465	131	131 217	77 151	5 265	TOTAL	27	
PUGWASH										
18	71 698	46 252	104 852	18	71 698	46 252	104 852	CARGO/AVEC CARGO	28	
1	3 610	2 239	-	20	78 916	50 730	-	BALLAST/SUR LEST	29	
19	75 308	48 491	104 852	38	150 616	96 982	104 852	TOTAL	30	

LES CHIFFRES AVANT ETE ARRONDIS, LA SOMME DES COMPOSANTES PEUT NE PAS CORRESPONDRE AUX TOTAUX

TABLE 5: CARGO TONNES HANDLED AND THE NUMBER, GROSS AND NET REGISTER TONNAGE OF VESSELS WHICH ARRIVED AND DEPARTED FROM CANADIAN PORTS IN COASTWISE SHIPPING, BY CANADIAN REGION, PORT AND TYPE OF MOVEMENT, 1983

NO. PORTS BY REGION TYPE OF MOVEMENT	TOTAL				ARRIVALS - ARRIVEES			
	NUMBER OF VESSELS	GROSS REGISTER TONNAGE	NET REGISTER TONNAGE	CARGO TONNES HANDLED	NUMBER OF VESSELS	GROSS REGISTER TONNAGE	NET REGISTER TONNAGE	CARGO TONNES UNLOADED
PORT PAR REGION CATEGORIE DE MOUVEMENT	NOMBRE DE NAVIRES	JAUGE BRUTE AU REGISTRE	JAUGE NETTE AU REGISTRE	TONNAGE DE LA CARGAISON MANUTENTIONNEE	NOMBRE DE NAVIRES	JAUGE BRUTE AU REGISTRE	JAUGE NETTE AU REGISTRE	TONNAGE DE LA CARGAISON DECHARGEE
ATLANTIC REGION REGION DE L'ATLANTIQUE								
QUEBEC-NORTH/NORD								
1 CARGO/AVEC CARGAISON	62	339 326	221 445	68 418	47	296 416	191 613	45 816
2 BALLAST/SUR LEST	69	343 736	223 000	-	17	43 937	30 082	-
3 TOTAL	131	683 062	444 445	68 418	64	340 353	221 695	45 816
KAMEA								
4 CARGO/AVEC CARGAISON	288	296 120	146 132	7 068	167	175 917	87 788	6 420
5 BALLAST/SUR LEST	68	82 062	41 568	-	14	15 832	7 232	-
6 TOTAL	356	378 782	187 700	7 068	181	191 749	95 020	6 420
SAINT JOHN								
7 CARGO/AVEC CARGAISON	277	1 904 761	1 249 575	2 542 110	88	1 025 238	657 757	1 356 466
8 BALLAST/SUR LEST	456	2 231 484	1 437 935	-	277	1 034 438	678 807	-
9 TOTAL	733	4 136 245	2 687 510	2 542 110	365	2 059 676	1 336 564	1 356 466
SHELBURNE								
10 CARGO/AVEC CARGAISON	21	44 880	34 084	43 177	18	28 452	24 580	30 937
11 BALLAST/SUR LEST	68	120 870	81 098	-	27	53 228	34 137	-
12 TOTAL	89	165 750	115 182	43 177	45	81 680	58 717	30 937
SOURIS								
13 CARGO/AVEC CARGAISON	1	969	569	2 078	1	969	969	2 078
14 BALLAST/SUR LEST	5	1 237	1 013	-	2	134	22	-
15 TOTAL	6	2 206	1 982	2 078	3	1 103	991	2 078
ST. ALBANS								
16 CARGO/AVEC CARGAISON	6	33 013	20 324	4 837	4	30 772	19 338	4 837
17 BALLAST/SUR LEST	14	41 977	24 268	-	6	6 723	2 958	-
18 TOTAL	20	74 990	44 592	4 837	10	37 495	22 296	4 837
ST. JOHNS								
19 CARGO/AVEC CARGAISON	518	2 367 845	1 304 017	887 383	271	1 400 278	793 097	775 303
20 BALLAST/SUR LEST	194	744 462	469 682	-	95	172 780	102 130	-
21 TOTAL	712	3 112 311	1 773 699	887 383	366	1 573 058	895 227	775 303
ST. LAWRENCE								
22 CARGO/AVEC CARGAISON	-	-	-	-	-	-	-	-
23 BALLAST/SUR LEST	2	2 200	1 608	-	1	1 100	804	-
24 TOTAL	2	2 200	1 608	-	1	1 100	804	-
STEPHEVILLE								
25 CARGO/AVEC CARGAISON	12	62 307	44 328	44 744	12	62 307	44 328	44 744
26 BALLAST/SUR LEST	30	128 985	85 322	-	9	33 339	20 497	-
27 TOTAL	42	191 292	129 650	44 744	21	95 646	64 825	44 744
SUMMERSIDE								
28 CARGO/AVEC CARGAISON	14	23 002	18 650	39 621	14	23 002	18 650	39 621
29 BALLAST/SUR LEST	44	37 011	25 839	-	15	12 601	6 942	-
30 TOTAL	58	60 013	44 489	39 621	29	35 603	25 592	39 621

COMPONENTS MAY NOT ADD UP TO TOTALS DUE TO ROUNDING

TABLEAU 5: TONNAGE DE LA CARGAISON MANUTENTIONNEE AINSI QUE LE NOMBRE, LA JAUGE BRUTE ET LA JAUGE NETTE DES NAVIRES QUI ARRIVENT ET PARTENT DES PORTS CANADIENS AU TITRE DU LABOTAGE, SELON LA REGION DU CANADA, LE PORT ET LA CATEGORIE DE MOUVEMENT, 1983

DEPARTURES - DEPARTS				TOTAL				PORTS BY REGION		NO.
NUMBER OF VESSELS	GROSS REGISTER TONNAGE	NET REGISTER TONNAGE	CARGO TONNES LOADED	NUMBER OF VESSELS	GROSS REGISTER TONNAGE	NET REGISTER TONNAGE	CARGO TONNES HANDLED	TYPE OF MOVEMENT		
NUMBRE DE NAVIRES	JAUGE BRUTE AU REGISTRE	JAUGE NETTE AU REGISTRE	TONNAGE DE LA CARGAISON CHARGEE	NUMBRE DE NAVIRES	JAUGE BRUTE AU REGISTRE	JAUGE NETTE AU REGISTRE	TONNAGE DE LA CARGAISON MANUTENTIONNEE	PORT PAR REGION CATEGORIE DE MOUVEMENT		
ATLANTIC REGION REGION DE L'ATLANTIQUE										
QUEBEC-NORTH/NORD										
15	42 910	29 832	22 602	62	339 326	221 445	68 418	CARGO/AVEC CARGO	1	
52	259 799	192 918	-	69	343 736	223 000	-	BALLAST/SUR LEST	2	
67	342 709	222 750	22 602	131	683 062	444 445	68 418	TOTAL	3	
RAMEA										
121	120 203	58 344	648	266	296 120	146 132	7 068	CARGO/AVEC CARGO	4	
54	66 830	34 336	-	68	82 662	41 568	-	BALLAST/SUR LEST	5	
175	187 033	92 680	648	356	378 782	187 700	7 068	TOTAL	6	
SAINT JOHN										
189	879 523	591 818	1 185 644	277	1 904 761	1 249 575	2 542 110	CARGO/AVEC CARGO	7	
179	1 197 046	759 128	-	456	2 231 484	1 437 935	-	BALLAST/SUR LEST	8	
368	2 076 569	1 350 946	1 185 644	733	4 136 245	2 687 510	2 542 110	TOTAL	9	
SHELBURNE										
3	16 428	9 504	12 240	21	44 880	34 084	43 177	CARGO/AVEC CARGO	10	
41	67 642	46 961	-	68	120 870	81 098	-	BALLAST/SUR LEST	11	
44	84 070	56 465	12 240	89	165 750	115 182	43 177	TOTAL	12	
SOURIS										
-	-	-	-	1	969	969	2 078	CARGO/AVEC CARGO	13	
3	1 103	991	-	5	1 237	1 013	-	BALLAST/SUR LEST	14	
3	1 103	991	-	6	2 206	1 982	2 078	TOTAL	15	
ST. ALBANS										
2	2 241	986	-	6	33 013	20 324	4 837	CARGO/AVEC CARGO	16	
8	35 254	21 310	-	14	41 977	24 268	-	BALLAST/SUR LEST	17	
10	37 495	22 296	-	20	74 990	44 592	4 837	TOTAL	18	
ST. JEHNS										
247	967 571	510 920	112 080	518	2 367 849	1 304 017	887 383	CARGO/AVEC CARGO	19	
99	571 682	367 552	-	194	744 462	469 682	-	BALLAST/SUR LEST	20	
346	1 539 253	878 472	112 080	712	3 112 311	1 773 699	887 383	TOTAL	21	
ST. LAWRENCE										
-	-	-	-	-	-	-	-	CARGO/AVEC CARGO	22	
1	1 100	804	-	2	2 200	1 608	-	BALLAST/SUR LEST	23	
1	1 100	804	-	2	2 200	1 608	-	TOTAL	24	
STEPHEVILLE										
-	-	-	-	12	62 307	44 328	44 744	CARGO/AVEC CARGO	25	
21	95 646	64 825	-	30	128 985	85 322	-	BALLAST/SUR LEST	26	
21	95 646	64 825	-	42	191 292	129 650	44 744	TOTAL	27	
SUMMERSIDE										
-	-	-	-	14	23 002	18 650	39 621	CARGO/AVEC CARGO	28	
29	24 410	18 897	-	44	37 011	25 839	-	BALLAST/SUR LEST	29	
29	24 410	18 897	-	58	60 013	44 489	39 621	TOTAL	30	

LES CHIFFRES AYANT ETE ARRONDIS, LA SOMME DES COMPOSANTES PEUT NE PAS CORRESPONDRE AUX TOTAUX

TABLE 5: CARGO TONNES HANDLED AND THE NUMBER, GROSS AND NET REGISTER TONNAGE OF VESSELS WHICH ARRIVED AND DEPARTED FROM CANADIAN PORTS IN COASTWISE SHIPPING, BY CANADIAN REGION, PORT AND TYPE OF MOVEMENT, 1983

NO. PORTS BY REGION TYPE OF MOVEMENT	TOTAL				ARRIVALS - ARRIVEES			
	NUMBER OF VESSELS	GROSS REGISTER TONNAGE	NET REGISTER TONNAGE	CARGO TONNES HANDLED	NUMBER OF VESSELS	GROSS REGISTER TONNAGE	NET REGISTER TONNAGE	CARGO TONNES UNLOADED
PORT PAR REGION CATEGORIE DE MOUVEMENT	NUMBRE DE NAVIRES	JAUGE BRUTE AU REGISTRE	JAUGE NETTE AU REGISTRE	TONNAGE DE LA CARGAISON MANUTENTIONNEE	NOBRE DE NAVIRES	JAUGE BRUTE AU REGISTRE	JAUGE NETTE AU REGISTRE	TONNAGE DE LA CARGAISON DECHARGEE
ATLANTIC REGION REGION DE L'ATLANTIQUE								
SYDNEY								
1 CARGO/AVEC CARGAISON	92	772 763	514 567	751 586	80	526 311	346 776	489 534
2 BALLAST/SUR LEST	113	918 250	608 625	-	21	301 910	203 328	-
3 TOTAL	205	1 691 013	1 123 192	751 586	101	828 221	550 104	489 534
WALLACE								
4 CARGO/AVEC CARGAISON	8	7 752	7 752	16 867	-	-	-	-
5 BALLAST/SUR LEST	24	8 824	7 928	-	16	8 288	7 840	-
6 TOTAL	32	16 576	15 680	16 867	16	8 288	7 840	-
YARMOUTH								
7 CARGO/AVEC CARGAISON	14	16 792	16 702	16 965	14	16 792	16 702	16 965
8 BALLAST/SUR LEST	46	28 946	20 868	-	16	6 077	2 083	-
9 TOTAL	60	45 738	37 570	16 965	30	22 869	18 785	16 965
REGION TOTAL								
10 CARGO/AVEC CARGAISON	13,378	42 786 462	24 457 972	13 726 543	7,715	24 009 778	13 859 925	8 198 639
11 BALLAST/SUR LEST	8,969	37 432 648	21 795 237	-	3,798	16 336 895	9 375 818	-
12 TOTAL	22,347	80 219 110	46 253 209	13 726 543	11,513	40 346 673	23 235 743	8 198 639

COMPONENTS MAY NOT ADD UP TO TOTALS DUE TO ROUNDING

TABLEAU 5: TONNAGE DE LA CARGAISON MANUTENTIONNEE AINSI QUE LE NOMBRE, LA JAUGE BRUTE ET LA JAUGE NETTE DES NAVIRES QUI ARRIVENT ET PARTENT DES PORTS CANADIENS AU TITRE DU CABOTAGE, SELON LA REGION DU CANADA, LE PORT ET LA CATEGORIE DE MOUVEMENT, 1983

DEPARTURES - DEPARTS				TOTAL				PORTS BY REGION TYPE OF MOVEMENT	NO.
NUMBER OF VESSELS	GROSS REGISTER TONNAGE	NET REGISTER TONNAGE	CARGO TONNES LOADED	NUMBER OF VESSELS	GROSS REGISTER TONNAGE	NET REGISTER TONNAGE	CARGO TONNES HANDLED		
NOMBRE DE NAVIRES	JAUGE BRUTE AU REGISTRE	JAUGE NETTE AU REGISTRE	TONNAGE DE LA CARGAISON CHARGEE	NOMBRE DE NAVIRES	JAUGE BRUTE AU REGISTRE	JAUGE NETTE AU REGISTRE	TONNAGE DE LA CARGAISON MANUTENTIONNEE	PORT PAR REGION CATEGORIE DE MOUVEMENT	
								ATLANTIC REGION REGION DE L'ATLANTIQUE	
								SYDNEY	
12	246 452	167 791	262 052	92	772 763	514 567	751 586	CARGO/AVEC CARGO	1
92	616 340	405 297	-	113	918 250	608 625	-	BALLAST/SUR LEST	2
104	662 792	573 088	262 052	205	1 691 013	1 123 192	751 586	TOTAL	3
								WALLACE	
8	7 752	7 752	16 867	8	7 752	7 752	16 867	CARGO/AVEC CARGO	4
8	536	88	-	24	6 824	7 928	-	BALLAST/SUR LEST	5
16	8 288	7 840	16 867	32	16 576	15 680	16 867	TOTAL	6
								YARMOUTH	
-	-	-	-	14	16 792	16 702	16 965	CARGO/AVEC CARGO	7
30	22 869	18 785	-	46	28 946	20 866	-	BALLAST/SUR LEST	8
30	22 869	18 785	-	60	45 738	37 570	16 965	TOTAL	9
								TOTAL, REGION	
5,663	18 776 684	10 598 047	5 527 904	13,378	42 786 462	24 457 972	13 726 543	CARGO/AVEC CARGO	10
5,171	21 095 753	12 419 419	-	8,969	37 432 646	21 795 237	-	BALLAST/SUR LEST	11
10,834	39 872 437	23 017 466	5 527 904	22,347	80 219 110	46 253 209	13 726 543	TOTAL	12

LES CHIFFRES AYANT ETE ARRONDIS, LA SOMME DES COMPOSANTES PEUT NE PAS CORRESPONDRE AUX TOTALS

TABLE 5: CARGO TONNES HANDLED AND THE NUMBER, GROSS AND NET REGISTER TONNAGE OF VESSELS WHICH ARRIVED AND DEPARTED FROM CANADIAN PORTS IN COASTWISE SHIPPING, BY CANADIAN REGION, PORT AND TYPE OF MOVEMENT, 1983

NO. PORTS BY REGION TYPE OF MOVEMENT	TOTAL				ARRIVALS - ARRIVÉES			
	NUMBER OF VESSELS	GROSS REGISTER TONNAGE	NET REGISTER TONNAGE	CARGO TONNES HANDLED	NUMBER OF VESSELS	GROSS REGISTER TONNAGE	NET REGISTER TONNAGE	CARGO TONNES UNLOADED
PORT PAR REGION CATEGORIE DE MOUVEMENT	NOMBRE DE NAVIRES	JAUGE BRUTE AU REGISTRE	JAUGE NETTE AU REGISTRE	TONNAGE DE LA CARGAISON MANUTENTIONNEE	NOMBRE DE NAVIRES	JAUGE BRUTE AU REGISTRE	JAUGE NETTE AU REGISTRE	TONNAGE DE LA CARGAISON DELCHARGEE
ST-LAWRENCE REGION REGION DU ST-LAURENT								
BAIE COMEAU								
1 CARGO/AVEC CARGAISON	514	5 129 436	3 286 512	3 282 310	341	3 813 160	2 524 956	2 919 312
2 BALLAST/SUR LEST	273	3 651 472	2 607 993	-	60	634 412	455 618	-
3 TOTAL	787	8 780 908	5 894 505	3 282 310	401	4 447 572	2 980 574	2 919 312
BECANCOUR								
4 CARGO/AVEC CARGAISON	22	324 145	224 012	324 966	21	323 584	223 740	324 884
5 BALLAST/SUR LEST	40	528 441	358 220	-	10	102 709	67 370	-
6 TOTAL	62	852 586	582 232	324 966	31	426 293	291 116	324 864
CHICOUTIMI								
7 CARGO/AVEC CARGAISON	68	367 434	232 911	406 726	68	367 434	232 911	406 726
8 BALLAST/SUR LEST	73	373 804	236 297	-	2	634	6	-
9 TOTAL	141	741 238	469 208	406 726	70	368 068	232 917	406 726
CONTRECOEUR								
10 CARGO/AVEC CARGAISON	36	413 714	287 452	553 375	22	363 803	253 492	523 272
11 BALLAST/SUR LEST	117	1 474 313	1 034 701	-	55	584 740	410 884	-
12 TOTAL	153	1 888 027	1 322 153	553 375	77	948 549	664 376	523 272
FORESTVILLE								
13 CARGO/AVEC CARGAISON	52	270 839	239 383	461 617	3	6 463	4 659	5 360
14 BALLAST/SUR LEST	184	407 695	330 807	-	115	332 804	280 436	-
15 TOTAL	236	678 534	570 190	461 617	118	339 267	285 095	5 360
HAVRE ST-PIERRE								
16 CARGO/AVEC CARGAISON	178	1 520 718	958 231	1 848 439	67	75 592	45 527	8 408
17 BALLAST/SUR LEST	67	1 379 058	870 232	-	55	1 357 400	858 179	-
18 TOTAL	245	2 899 776	1 828 463	1 848 439	122	1 432 992	903 706	8 408
LEVIS								
19 CARGO/AVEC CARGAISON	86	595 313	407 389	775 331	24	236 181	162 662	303 078
20 BALLAST/SUR LEST	73	483 074	329 961	-	55	308 093	209 562	-
21 TOTAL	159	1 078 387	737 350	775 331	79	544 274	372 224	303 078
MATANE								
22 CARGO/AVEC CARGAISON	391	2 931 275	1 700 350	484 111	185	1 448 941	838 962	376 330
23 BALLAST/SUR LEST	37	86 335	54 686	-	29	59 864	38 556	-
24 TOTAL	428	3 017 610	1 755 036	484 111	214	1 508 805	877 518	376 330
MONT-LOUIS								
25 CARGO/AVEC CARGAISON	2	27 097	18 208	27 979	2	27 097	18 208	27 979
26 BALLAST/SUR LEST	2	27 097	18 208	-	-	-	-	-
27 TOTAL	4	54 194	36 416	27 979	2	27 097	18 208	27 979
MONTREAL								
28 CARGO/AVEC CARGAISON	1,201	9 888 582	6 622 310	11 215 199	498	5 400 708	3 666 283	5 697 371
29 BALLAST/SUR LEST	1,150	9 482 974	6 465 404	-	686	4 413 306	2 965 215	-
30 TOTAL	2,351	19 371 556	13 087 714	11 215 199	1,184	9 814 014	6 631 498	5 697 371

COMPONENTS MAY NOT ADD UP TO TOTALS DUE TO ROUNDING

TABLEAU 5: TONNAGE DE LA CARGAISON MANUTENTIONNEE AINSI QUE LE NOMBRE, LA JAUGE BRUTE ET LA JAUGE NETTE DES NAVIRES QUI ARRIVENT ET PARTENT DES PORTS CANADIENS AU TITRE DU CABUTAGE, SELON LA REGION DU CANADA, LE PORT ET LA CATEGORIE DE MOUVEMENT, 1983

DEPARTURES - DEPARTS				TOTAL				PORTS BY REGION TYPE OF MOVEMENT	NO.
NUMBER OF VESSELS	GROSS REGISTER TONNAGE	NET REGISTER TONNAGE	CARGO TONNES LOADED	NUMBER OF VESSELS	GROSS REGISTER TONNAGE	NET REGISTER TONNAGE	CARGO TONNES HANDLED		
NOMBRE DE NAVIRES	JAUGE BRUTE AU REGISTRE	JAUGE NETTE AU REGISTRE	TONNAGE DE LA CARGAISON CHARGEE	NOMBRE DE NAVIRES	JAUGE BRUTE AU REGISTRE	JAUGE NETTE AU REGISTRE	TONNAGE DE LA CARGAISON MANUTENTIONNEE	PORT PAR REGION CATEGORIE DE MOUVEMENT	
ST-LAWRENCE REGION REGION DU ST-LAURENT									
BAIE COMEAU									
173	1 316 270	761 556	362 997	514	5 129 436	3 286 512	3 282 310	CARGO/AVEC CARGO	1
213	3 017 060	2 152 375	-	273	3 651 472	2 607 993	-	BALLAST/SUR LEST	2
366	4 333 330	2 913 931	362 997	787	8 780 906	5 894 505	3 282 310	TOTAL	3
BECANCOUR									
1	561	266	82	22	324 145	224 012	324 966	CARGO/AVEC CARGO	4
30	425 732	290 850	-	40	528 441	358 220	-	BALLAST/SUR LEST	5
31	426 293	291 116	82	62	852 586	582 232	324 966	TOTAL	6
CHICOUTIMI									
-	-	-	-	68	367 434	232 911	406 726	CARGO/AVEC CARGO	7
71	373 170	236 291	-	73	373 804	236 297	-	BALLAST/SUR LEST	8
71	373 170	236 291	-	141	741 238	469 208	406 726	TOTAL	9
CONTRECOEUR									
14	49 911	33 960	30 103	36	413 714	287 452	553 375	CARGO/AVEC CARGO	10
62	889 567	623 817	-	117	1 474 313	1 034 701	-	BALLAST/SUR LEST	11
76	939 478	657 777	30 103	153	1 888 027	1 322 153	553 375	TOTAL	12
FORESTVILLE									
43	264 376	234 724	456 057	52	270 839	239 383	461 617	CARGO/AVEC CARGO	13
69	74 891	50 371	-	184	407 695	330 807	-	BALLAST/SUR LEST	14
113	339 267	285 095	456 057	236	678 534	570 190	461 617	TOTAL	15
HAVRE ST-PIERRE									
111	1 445 126	912 704	1 840 032	178	1 520 718	958 231	1 848 439	CARGO/AVEC CARGO	16
12	21 658	12 053	-	67	1 379 058	870 232	-	BALLAST/SUR LEST	17
123	1 466 784	924 757	1 840 032	245	2 899 776	1 828 463	1 848 439	TOTAL	18
LEVIS									
62	359 132	244 727	472 253	86	595 313	407 389	775 331	CARGO/AVEC CARGO	19
18	174 981	120 359	-	73	483 074	329 961	-	BALLAST/SUR LEST	20
80	534 113	365 126	472 253	159	1 078 387	737 350	775 331	TOTAL	21
MATANE									
206	1 482 334	861 388	107 781	391	2 931 275	1 700 350	484 111	CARGO/AVEC CARGO	22
8	26 471	16 130	-	37	86 335	54 686	-	BALLAST/SUR LEST	23
214	1 508 805	877 518	107 781	428	3 017 610	1 755 036	484 111	TOTAL	24
MONT-LOUIS									
-	-	-	-	2	27 097	18 208	27 979	CARGO/AVEC CARGO	25
2	27 097	18 208	-	2	27 097	18 208	-	BALLAST/SUR LEST	26
2	27 097	18 208	-	4	54 194	36 416	27 979	TOTAL	27
MONTREAL									
703	4 487 874	2 956 027	5 517 828	1,201	9 888 582	6 622 310	11 215 199	CARGO/AVEC CARGO	28
464	5 069 668	3 500 189	-	1,150	9 482 974	6 465 404	-	BALLAST/SUR LEST	29
1,167	9 557 542	6 456 216	5 517 828	2,351	19 371 556	13 087 714	11 215 199	TOTAL	30

LES CHIFFRES AYANT ETE ARRONDIS, LA SOMME DES COMPOSANTES PEUT NE PAS CORRESPONDRE AUX TOTAUX

TABLE 5: CARGO TUNNES HANDLED AND THE NUMBER, GROSS AND NET REGISTER TONNAGE OF VESSELS WHICH ARRIVED AND DEPARTED FROM CANADIAN PORTS IN COASTWISE SHIPPING, BY CANADIAN REGION, PORT AND TYPE OF MOVEMENT, 1985

NO. PORTS BY REGION TYPE OF MOVEMENT	TOTAL				ARRIVALS - ARRIVEES			
	NUMBER OF VESSELS	GROSS REGISTER TONNAGE	NET REGISTER TONNAGE	CARGO TUNNES HANDLED	NUMBER OF VESSELS	GROSS REGISTER TONNAGE	NET REGISTER TONNAGE	CARGO TUNNES UNLOADED
PORT PAR REGION CATEGORIE DE MOUVEMENT	NOMBRE DE NAVIRES	JAUGE BRUTE AU REGISTRE	JAUGE NETTE AU REGISTRE	TONNAGE DE LA CARGAISON MANUTENTIONNEE	NOMBRE DE NAVIRES	JAUGE BRUTE AU REGISTRE	JAUGE NETTE AU REGISTRE	TONNAGE DE LA CARGAISON DECHARGEE
ST-LAWRENCE REGION REGION DU ST-LAWRENT								
PCINTE NOIRE								
1 CARGO/AVEC CARGAISON	95	1 706 706	1 205 215	2 309 189	10	93 828	64 087	82 751
2 BALLAST/SUR LEST	307	5 963 692	4 217 365	-	191	3 741 371	2 647 203	-
3 TOTAL	402	7 670 398	5 422 580	2 309 189	201	3 835 199	2 711 290	82 751
PCINTE-AU-PIC								
4 CARGO/AVEC CARGAISON	5	10 900	5 948	12 026	-	-	-	-
5 BALLAST/SUR LEST	9	11 472	6 180	-	7	11 186	6 064	-
6 TOTAL	14	22 372	12 128	12 026	7	11 186	6 064	-
PORT ALFRED								
7 CARGO/AVEC CARGAISON	87	391 660	261 941	467 082	87	391 660	261 941	467 082
8 BALLAST/SUR LEST	101	673 018	472 459	-	8	150 678	110 798	-
9 TOTAL	188	1 064 678	734 400	467 082	95	542 338	372 739	467 082
PORT CARTIER								
10 CARGO/AVEC CARGAISON	175	3 111 214	2 209 727	4 050 833	144	2 547 971	1 817 016	3 250 701
11 BALLAST/SUR LEST	259	4 279 642	3 041 407	-	73	1 147 457	808 551	-
12 TOTAL	434	7 390 856	5 251 134	4 050 833	217	3 695 428	2 625 567	3 250 701
QUE NES/NOA								
13 CARGO/AVEC CARGAISON	24	73 094	47 263	45 562	18	63 210	40 990	41 877
14 BALLAST/SUR LEST	74	164 418	100 733	-	31	55 866	33 152	-
15 TOTAL	98	237 512	147 996	45 562	49	119 076	74 142	41 877
QUEBEC								
16 CARGO/AVEC CARGAISON	512	5 293 667	3 734 787	6 272 534	417	4 815 679	3 403 485	5 661 897
17 BALLAST/SUR LEST	723	6 224 263	4 339 947	-	201	940 863	631 160	-
18 TOTAL	1,235	11 517 930	8 074 734	6 272 534	618	5 756 542	4 034 645	5 661 897
RIMOUSKI								
19 CARGO/AVEC CARGAISON	224	681 020	427 416	417 227	152	591 424	372 217	371 768
20 BALLAST/SUR LEST	120	573 235	362 726	-	23	38 861	24 786	-
21 TOTAL	344	1 254 255	790 142	417 227	175	630 285	397 003	371 768
RIVIERE-DU-LOUP								
22 CARGO/AVEC CARGAISON	6	18 488	10 639	13 769	6	18 488	10 639	13 769
23 BALLAST/SUR LEST	10	38 362	22 355	-	2	9 937	5 858	-
24 TOTAL	16	56 850	32 994	13 769	8	28 425	16 497	13 769
SEPT-ILES								
25 CARGO/AVEC CARGAISON	290	1 545 975	1 046 327	1 698 519	160	560 953	363 366	432 458
26 BALLAST/SUR LEST	555	6 367 311	4 503 811	-	262	3 393 401	2 410 325	-
27 TOTAL	845	7 913 286	5 550 138	1 698 519	422	3 954 354	2 773 691	432 458
SOREL								
28 CARGO/AVEC CARGAISON	135	2 472 658	1 645 432	3 205 912	113	2 312 138	1 537 963	3 068 636
29 BALLAST/SUR LEST	316	3 095 771	2 076 982	-	112	465 459	318 198	-
30 TOTAL	451	5 568 429	3 722 414	3 205 912	225	2 777 597	1 856 161	3 068 636

COMPONENTS MAY NOT ADD UP TO TOTALS DUE TO ROUNDING

TABLEAU 5: TONNAGE DE LA CARGAISON MANUTENTIONNEE AINSI QUE LE NOMBRE, LA JAUGE BRUTE ET LA JAUGE NETTE DES NAVIRES QUI ARRIVENT ET PARTENT DES PORTS CANADIENS AU TITRE DU CABOTAGE, SELON LA REGION DU CANADA, LE PORT ET LA CATEGORIE DE MOUVEMENT, 1983

DEPARTURES - DEPARTS				TOTAL				PORTS BY REGION		NO.
NUMBER OF VESSELS	GROSS REGISTER TONNAGE	NET REGISTER TONNAGE	CARGO TONNES LOADED	NUMBER OF VESSELS	GROSS REGISTER TONNAGE	NET REGISTER TONNAGE	CARGO TONNES HANDLED	TYPE OF MOVEMENT		
NUMBRE DE NAVIRES	JAUGE BRUTE AU REGISTRE	JAUGE NETTE AU REGISTRE	TONNAGE DE LA CARGAISON CHARGEE	NOMBRE DE NAVIRES	JAUGE BRUTE AU REGISTRE	JAUGE NETTE AU REGISTRE	TONNAGE DE LA CARGAISON MANUTENTIONNEE	PORT PAR REGION CATEGORIE DE MOUVEMENT		
ST-LAWRENCE REGION REGION DU ST-LAURENT										
POINTE NOIRE										
85	1 612 878	1 141 128	2 226 438	95	1 706 706	1 205 215	2 309 189	CARGO/AVEC CARGO	1	
116	2 222 321	1 570 162	-	307	5 963 692	4 217 365	-	BALLAST/SUR LEST	2	
201	3 835 199	2 711 290	2 226 438	402	7 670 398	5 422 580	2 309 189	TOTAL	3	
POINTE-AU-PIC										
5	10 900	5 948	12 026	5	10 900	5 948	12 026	CARGO/AVEC CARGO	4	
2	286	116	-	9	11 472	6 180	-	BALLAST/SUR LEST	5	
7	11 186	6 064	12 026	14	22 372	12 128	12 026	TOTAL	6	
PORT ALFRED										
-	-	-	-	87	391 660	261 941	467 082	CARGO/AVEC CARGO	7	
93	522 340	361 661	-	101	673 018	472 459	-	BALLAST/SUR LEST	8	
93	522 340	361 661	-	188	1 064 678	734 400	467 082	TOTAL	9	
PORT CARTIER										
31	563 243	392 711	800 132	175	3 111 214	2 209 727	4 050 833	CARGO/AVEC CARGO	10	
186	3 132 185	2 232 856	-	259	4 279 642	3 041 407	-	BALLAST/SUR LEST	11	
217	3 695 428	2 625 567	800 132	434	7 390 856	5 251 134	4 050 833	TOTAL	12	
QUE NES/NDA										
4	9 884	6 273	3 685	24	73 094	47 263	45 562	CARGO/AVEC CARGO	13	
43	108 552	67 581	-	74	164 418	100 733	-	BALLAST/SUR LEST	14	
49	118 436	73 854	3 685	98	237 512	147 996	45 562	TOTAL	15	
QUEBEC										
93	477 988	331 302	610 637	512	5 293 667	3 734 787	6 272 534	CARGO/AVEC CARGO	16	
522	5 283 400	3 708 787	-	723	6 224 263	4 339 947	-	BALLAST/SUR LEST	17	
617	5 761 388	4 040 089	610 637	1,235	11 517 930	8 074 734	6 272 534	TOTAL	18	
RIMOUSKI										
72	89 596	55 159	45 459	224	661 020	427 416	417 227	CARGO/AVEC CARGO	19	
97	534 374	337 940	-	120	573 235	362 726	-	BALLAST/SUR LEST	20	
169	623 970	393 139	45 459	344	1 254 255	790 142	417 227	TOTAL	21	
RIVIERE-DU-LOUP										
-	-	-	-	6	18 488	10 639	13 769	CARGO/AVEC CARGO	22	
8	28 425	16 497	-	10	38 362	22 355	-	BALLAST/SUR LEST	23	
8	28 425	16 497	-	16	56 850	32 994	13 769	TOTAL	24	
SEPT-ILES										
130	985 022	662 961	1 266 062	290	1 545 975	1 046 327	1 698 519	CARGO/AVEC CARGO	25	
293	2 973 910	2 093 486	-	555	6 367 311	4 503 811	-	BALLAST/SUR LEST	26	
423	3 958 932	2 776 447	1 266 062	845	7 913 286	5 550 138	1 698 519	TOTAL	27	
SOREL										
22	160 520	107 469	137 277	135	2 472 658	1 645 432	3 205 912	CARGO/AVEC CARGO	28	
204	2 630 312	1 758 784	-	316	3 095 771	2 076 982	-	BALLAST/SUR LEST	29	
226	2 790 832	1 866 253	137 277	451	5 568 429	3 722 414	3 205 912	TOTAL	30	

LES CHIFFRES AYANT ETE ARRONDIS, LA SOMME DES COMPOSANTES PEUT NE PAS CORRESPONDRE AUX TOTAUX

TABLE 5: CARGO TONNES HANDLED AND THE NUMBER, GROSS AND NET REGISTER TONNAGE OF VESSELS WHICH ARRIVED AND DEPARTED FROM CANADIAN PORTS IN COASTWISE SHIPPING, BY CANADIAN REGION, PORT AND TYPE OF MOVEMENT, 1983

NO. PORTS BY REGION TYPE OF MOVEMENT	TOTAL				ARRIVALS - ARRIVEES			
	NUMBER OF VESSELS	GROSS REGISTER TONNAGE	NET REGISTER TONNAGE	CARGO TONNES HANDLED	NUMBER OF VESSELS	GROSS REGISTER TONNAGE	NET REGISTER TONNAGE	CARGO TONNES UNLOADED
PORT PAR REGION CATEGORIE DE MOUVEMENT	NOMBRE DE NAVIRES	JAUGE BRUTE AU REGISTRE	JAUGE NETTE AU REGISTRE	TONNAGE DE LA CARGAISON MANUTENTIONNEE	NOMBRE DE NAVIRES	JAUGE BRUTE AU REGISTRE	JAUGE NETTE AU REGISTRE	TONNAGE DE LA CARGAISON DELCHARGEE
ST-LAWRENCE REGION REGION DU ST-LAURENT								
ST AUGUSTIN								
1 CARGO/AVEC CARGAISON	116	121 954	72 564	3 112	66	70 035	41 294	2 881
2 BALLAST/SUR LEST	22	24 626	14 176	-	3	3 255	2 076	-
3 TOTAL	138	146 580	86 740	3 112	69	73 290	43 370	2 881
STE-ANNE-DES-MONTS								
4 CARGO/AVEC CARGAISON	12	28 886	18 768	35 313	1	561	266	113
5 BALLAST/SUR LEST	12	28 886	18 768	-	11	28 325	18 502	-
6 TOTAL	24	57 772	37 536	35 313	12	28 886	18 768	113
TROIS-RIVIERES								
7 CARGO/AVEC CARGAISON	83	919 765	646 997	1 121 241	81	913 658	643 139	1 115 816
8 BALLAST/SUR LEST	214	2 988 256	2 074 527	-	67	1 036 460	715 097	-
9 TOTAL	297	3 908 021	2 721 524	1 121 241	148	1 950 138	1 358 236	1 115 816
VALLEYFIELD								
10 CARGO/AVEC CARGAISON	14	120 466	77 207	103 804	4	66 614	43 755	32 340
11 BALLAST/SUR LEST	24	121 070	80 581	-	14	49 599	32 695	-
12 TOTAL	38	241 536	157 788	103 804	18	116 213	76 450	32 340
REGION TOTAL								
13 CARGO/AVEC CARGAISON	4,328	37 965 006	25 386 989	39 136 177	2,490	24 509 188	16 571 564	25 135 010
14 BALLAST/SUR LEST	4,762	48 448 285	33 638 526	-	2,072	18 866 706	13 050 291	-
15 TOTAL	9,090	86 413 291	59 025 515	39 136 177	4,562	43 375 894	29 621 855	25 135 010

COMPONENTS MAY NOT ADD UP TO TOTALS DUE TO ROUNDING

TABLEAU 5: TONNAGE DE LA CARGAISON MANUTENTIONNEL AINSI QUE LE NOMBRE, LA JAUGE BRUTE ET LA JAUGE NETTE DES NAVIRES QUI ARRIVENT ET PARTENT DES PORTS CANADIENS AU TITRE DU CABOTAGE, SELON LA REGION DU CANADA, LE PORT ET LA CATEGORIE DE MOUVEMENT, 1983

DEPARTURES - DEPARTS				TOTAL				PORTS BY REGION TYPE OF MOVEMENT	NO.
NUMBER OF VESSELS	GROSS REGISTER TONNAGE	NET REGISTER TONNAGE	CARGO TONNES LOADED	NUMBER OF VESSELS	GROSS REGISTER TONNAGE	NET REGISTER TONNAGE	CARGO TONNES HANDLED		
NUMBRE DE NAVIRES	JAUGE BRUTE AU REGISTRE	JAUGE NETTE AU REGISTRE	TONNAGE DE LA CARGAISON CHARGEE	NOMBRE DE NAVIRES	JAUGE BRUTE AU REGISTRE	JAUGE NETTE AU REGISTRE	TONNAGE DE LA CARGAISON MANUTENTIONNEE	PORT PAR REGION CATEGORIE DE MOUVEMENT	
ST-LAWRENCE REGION REGION DU ST-LAURENT									
ST AUGUSTIN									
50	51 919	31 270	231	116	121 954	72 564	3 112	CARGO/AVEC CARGO	1
19	21 371	12 100	-	22	24 626	14 176	-	BALLAST/SUR LEST	2
69	73 290	43 370	231	138	146 580	86 740	3 112	TOTAL	3
STE-ANNE-DES-MONTS									
11	28 325	18 502	35 200	12	28 886	18 768	35 313	CARGO/AVEC CARGO	4
1	561	266	-	12	28 886	18 768	-	BALLAST/SUR LEST	5
12	28 886	18 768	35 200	24	57 772	37 536	35 313	TOTAL	6
TROIS-RIVIERES									
2	6 107	3 858	5 425	83	919 765	646 997	1 121 241	CARGO/AVEC CARGO	7
147	1 951 776	1 359 430	-	214	2 988 256	2 074 527	-	BALLAST/SUR LEST	8
149	1 957 883	1 363 288	5 425	297	3 908 021	2 721 524	1 121 241	TOTAL	9
VALLEYFIELD									
10	53 852	33 452	71 463	14	120 466	77 207	103 804	CARGO/AVEC CARGO	10
10	71 471	47 886	-	24	121 070	80 581	-	BALLAST/SUR LEST	11
20	125 323	81 338	71 463	38	241 536	157 788	103 804	TOTAL	12
TOTAL, REGION									
1,838	13 455 818	8 815 425	14 001 166	4,328	37 965 006	25 386 989	39 136 177	CARGO/AVEC CARGO	13
2,090	29 581 579	20 588 235	-	4,762	48 448 285	33 638 526	-	BALLAST/SUR LEST	14
4,928	43 037 397	29 403 660	14 001 166	9,090	86 413 291	59 025 515	39 136 177	TOTAL	15

LES CHIFFRES AYANT ETE ARRONDIS, LA SOMME DES COMPOSANTES PEUT NE PAS CORRESPONDRE AUX TOTAUX

TABLE 5: CARGO TONNES HANDLED AND THE NUMBER, GROSS AND NET REGISTER TONNAGE OF VESSELS WHICH ARRIVED AND DEPARTED FROM CANADIAN PORTS IN COASTWISE SHIPPING, BY CANADIAN REGION, PORT AND TYPE OF MOVEMENT, 1983

NO.	PORTS BY REGION TYPE OF MOVEMENT	TOTAL			ARRIVALS - ARRIVÉES				
		NUMBER OF VESSELS	GROSS REGISTER TONNAGE	NET REGISTER TONNAGE	CARGO TONNES HANDLED	NUMBER OF VESSELS	GROSS REGISTER TONNAGE	NET REGISTER TONNAGE	CARGO TONNES UNLOADED
	PORT PAR REGION CATEGORIE DE MOUVEMENT	NOMBRE DE NAVIRES	JAUGE BRUTE AU REGISTRE	JAUGE NETTE AU REGISTRE	TONNAGE DE LA CARGAISON MANUTENTIONNEE	NOMBRE DE NAVIRES	JAUGE BRUTE AU REGISTRE	JAUGE NETTE AU REGISTRE	TONNAGE DE LA CARGAISON DECHARGEE
GREAT LAKES REGION REGION DES GRANDS LACS									
AMHERSTBURG									
1	CARGO/AVEC CARGAISON	31	172 727	120 340	250 435	1	4 009	2 961	5 869
2	BALLAST/SUR LEST	31	172 727	120 340	-	30	168 718	117 379	-
3	TOTAL	62	345 454	240 680	250 435	31	172 727	120 340	5 869
BADGELEY ISLAND									
4	CARGO/AVEC CARGAISON	19	308 724	212 795	348 640	-	-	-	-
5	BALLAST/SUR LEST	21	341 056	234 969	-	20	324 910	223 882	-
6	TOTAL	40	649 820	447 764	348 640	20	324 910	223 882	-
BATH									
7	CARGO/AVEC CARGAISON	40	265 560	146 400	262 498	-	-	-	-
8	BALLAST/SUR LEST	50	331 950	183 000	-	45	298 755	164 700	-
9	TOTAL	90	597 510	329 400	262 498	45	298 755	164 700	-
BRITT									
10	CARGO/AVEC CARGAISON	11	60 743	45 623	59 540	11	60 743	45 623	59 540
11	BALLAST/SUR LEST	11	60 743	45 623	-	-	-	-	-
12	TOTAL	22	121 486	91 246	59 540	11	60 743	45 623	59 540
CARDINAL									
13	CARGO/AVEC CARGAISON	12	109 242	74 365	121 695	12	109 242	74 365	121 695
14	BALLAST/SUR LEST	25	190 008	131 744	-	7	52 480	36 701	-
15	TOTAL	37	299 250	206 109	121 695	19	161 722	111 066	121 695
CLARKSON									
16	CARGO/AVEC CARGAISON	76	819 626	579 560	1 118 222	53	689 692	490 284	956 332
17	BALLAST/SUR LEST	104	1 093 838	773 390	-	37	267 040	186 191	-
18	TOTAL	180	1 913 464	1 352 950	1 118 222	90	956 732	676 475	956 332
COBourg									
19	CARGO/AVEC CARGAISON	-	-	-	-	-	-	-	-
20	BALLAST/SUR LEST	2	304	-	-	1	152	-	-
21	TOTAL	2	304	-	-	1	152	-	-
CCLBORNE									
22	CARGO/AVEC CARGAISON	51	661 062	470 577	929 165	-	-	-	-
23	BALLAST/SUR LEST	51	661 062	470 577	-	51	661 062	470 577	-
24	TOTAL	102	1 322 124	941 154	929 165	51	661 062	470 577	-
COLLINGWOOD									
25	CARGO/AVEC CARGAISON	21	84 899	60 778	69 474	21	84 899	60 778	69 474
26	BALLAST/SUR LEST	28	127 136	89 456	-	3	9 786	6 478	-
27	TOTAL	49	212 035	150 234	69 474	24	94 685	67 256	69 474
CORNWALL									
28	CARGO/AVEC CARGAISON	8	51 570	30 568	69 530	8	51 570	30 568	69 530
29	BALLAST/SUR LEST	14	52 860	31 120	-	3	645	276	-
30	TOTAL	22	104 430	61 688	69 530	11	52 215	30 844	69 530

COMPONENTS MAY NOT ADD UP TO TOTALS DUE TO ROUNDING

TABLEAU 5: TONNAGE DE LA CARGAISON MANUTENTIONNEE AINSI QUE LE NOMBRE, LA JAUGE BRUTE ET LA JAUGE NETTE DES NAVIRES QUI ARRIVENT ET PARTENT DES PORTS CANADIENS AU TITRE DU CABOTAGE, SELON LA REGION DU CANADA, LE PORT ET LA CATEGORIE DE MOUVEMENT, 1983

DEPARTURES - DEPARTS				TOTAL				PORTS BY REGION TYPE OF MOVEMENT	NO.
NUMBER OF VESSELS	GROSS REGISTER TONNAGE	NET REGISTER TONNAGE	CARGO TONNES LOADED	NUMBER OF VESSELS	GROSS REGISTER TONNAGE	NET REGISTER TONNAGE	CARGO TONNES HANDLED		
NUMBRE DE NAVIRES	JAUGE BRUTE AU REGISTRE	JAUGE NETTE AU REGISTRE	TONNAGE DE LA CARGAISON CHARGEE	NOMBRE DE NAVIRES	JAUGE BRUTE AU REGISTRE	JAUGE NETTE AU REGISTRE	TONNAGE DE LA CARGAISON MANUTENTIONNEE	PORT PAR REGION CATEGORIE DE MOUVEMENT	
GREAT LAKES REGION REGION DES GRANDS LACS									
AMHERSTBURG									
30	168 718	117 379	244 566	31	172 727	120 340	250 435	CARGO/AVEC CARGO	1
1	4 009	2 961	-	31	172 727	120 340	-	BALLAST/SUR LEST	2
31	172 727	120 340	244 566	62	345 454	240 680	250 435	TOTAL	3
BADGELEY ISLAND									
19	308 724	212 795	348 640	19	308 724	212 795	348 640	CARGO/AVEC CARGO	4
1	16 186	11 087	-	21	341 096	234 969	-	BALLAST/SUR LEST	5
20	324 910	223 882	348 640	40	649 820	447 764	348 640	TOTAL	6
BATH									
40	265 560	146 400	262 498	40	265 560	146 400	262 498	CARGO/AVEC CARGO	7
5	33 195	18 300	-	50	331 950	183 000	-	BALLAST/SUR LEST	8
45	298 755	164 700	262 498	90	597 510	329 400	262 498	TOTAL	9
BRITT									
-	-	-	-	11	60 743	45 623	59 540	CARGO/AVEC CARGO	10
11	60 743	45 623	-	11	60 743	45 623	-	BALLAST/SUR LEST	11
11	60 743	45 623	-	22	121 486	91 246	59 540	TOTAL	12
CARDINAL									
-	-	-	-	12	109 242	74 365	121 695	CARGO/AVEC CARGO	13
18	137 528	95 043	-	25	190 008	131 744	-	BALLAST/SUR LEST	14
18	137 528	95 043	-	37	299 250	206 109	121 695	TOTAL	15
CLARKSON									
33	129 934	89 276	161 890	76	819 626	575 560	1 118 222	CARGO/AVEC CARGO	16
67	826 798	587 199	-	104	1 093 838	773 390	-	BALLAST/SUR LEST	17
90	956 732	676 475	161 890	180	1 913 464	1 352 950	1 118 222	TOTAL	18
COBourg									
-	-	-	-	-	-	-	-	CARGO/AVEC CARGO	19
1	152	-	-	2	304	-	-	BALLAST/SUR LEST	20
1	152	-	-	2	304	-	-	TOTAL	21
COLBORNE									
51	661 062	470 577	929 165	51	661 062	470 577	929 165	CARGO/AVEC CARGO	22
-	-	-	-	51	661 062	470 577	-	BALLAST/SUR LEST	23
51	661 062	470 577	929 165	102	1 322 124	941 154	929 165	TOTAL	24
COLLINGWOOD									
-	-	-	-	21	84 899	60 778	69 474	CARGO/AVEC CARGO	25
25	117 350	82 978	-	28	127 136	89 456	-	BALLAST/SUR LEST	26
25	117 350	82 978	-	49	212 035	150 234	69 474	TOTAL	27
CORNWALL									
-	-	-	-	8	51 570	30 568	69 530	CARGO/AVEC CARGO	28
11	52 215	30 844	-	14	52 860	31 120	-	BALLAST/SUR LEST	29
11	52 215	30 844	-	22	104 430	61 688	69 530	TOTAL	30

LES CHIFFRES AYANT ETE ARRONDIS, LA SOMME DES COMPOSANTES PEUT NE PAS CORRESPONDRE AUX TOTAUX

TABLE 5: CARGO TUNNES HANDLED AND THE NUMBER, GROSS AND NET REGISTER TUNNAGE OF VESSELS WHICH ARRIVED AND DEPARTED FROM CANADIAN PORTS IN COASTWISE SHIPPING, BY CANADIAN REGION, PORT AND TYPE OF MOVEMENT, 1983

NO. PORTS BY REGION TYPE OF MOVEMENT	TOTAL				ARRIVALS - ARRIVEES			
	NUMBER OF VESSELS	GROSS REGISTER TONNAGE	NET REGISTER TONNAGE	CARGO TUNNES HANDLED	NUMBER OF VESSELS	GROSS REGISTER TONNAGE	NET REGISTER TONNAGE	CARGO TUNNES UNLOADED
PORT PAR REGION CATEGORIE DE MOUVEMENT	NOMBRE DE NAVIRES	JAUGE BRUTE AU REGISTRE	JAUGE NETTE AU REGISTRE	TONNAGE DE LA CARGAISON MANUTENTIONNEE	NOMBRE DE NAVIRES	JAUGE BRUTE AU REGISTRE	JAUGE NETTE AU REGISTRE	TONNAGE DE LA CARGAISON DECHARGEE
GREAT LAKES REGION REGION DES GRANDS LACS								
COURTRIGHT								
1 CARGO/AVEC CARGAISON	11	88 572	48 791	118 484	11	88 572	48 791	118 484
2 BALLAST/SUR LEST	183	3 806 490	2 682 263	-	86	1 858 959	1 316 736	-
3 TOTAL	194	3 895 062	2 731 054	118 484	97	1 947 531	1 365 527	118 484
CUTLER								
4 CARGO/AVEC CARGAISON	4	19 788	12 404	14 387	4	19 788	12 404	14 387
5 BALLAST/SUR LEST	4	19 788	12 404	-	-	-	-	-
6 TOTAL	8	39 576	24 808	14 387	4	19 788	12 404	14 387
GODERICH								
7 CARGO/AVEC CARGAISON	83	891 435	618 946	979 421	37	209 224	145 493	209 883
8 BALLAST/SUR LEST	143	2 019 691	1 398 059	-	78	1 266 241	877 234	-
9 TOTAL	226	2 911 126	2 017 045	979 421	115	1 475 465	1 022 727	209 883
HAMILTON								
10 CARGO/AVEC CARGAISON	186	3 074 865	2 169 504	4 183 526	179	3 013 219	2 126 501	4 129 339
11 BALLAST/SUR LEST	387	5 157 844	3 645 524	-	106	1 070 964	758 365	-
12 TOTAL	573	8 232 709	5 815 028	4 183 526	285	4 084 183	2 884 866	4 129 339
KINGSTON								
13 CARGO/AVEC CARGAISON	15	253 772	181 292	290 793	11	189 714	135 721	214 555
14 BALLAST/SUR LEST	39	264 759	187 890	-	16	71 179	50 030	-
15 TOTAL	54	518 531	369 182	290 793	27	260 893	185 751	214 555
KINGSVILLE								
16 CARGO/AVEC CARGAISON	41	697	492	735	-	-	-	-
17 BALLAST/SUR LEST	73	184 215	130 142	-	57	92 456	65 317	-
18 TOTAL	114	184 912	130 634	735	57	92 456	65 317	-
LITTLE CURRENT								
19 CARGO/AVEC CARGAISON	5	25 157	17 596	17 270	5	25 157	17 596	17 270
20 BALLAST/SUR LEST	17	219 307	151 258	-	6	97 075	66 831	-
21 TOTAL	22	244 464	168 854	17 270	11	122 232	84 427	17 270
MARATHON								
22 CARGO/AVEC CARGAISON	8	40 967	26 543	42 661	8	40 967	26 543	42 661
23 BALLAST/SUR LEST	24	179 019	123 619	-	8	69 026	48 538	-
24 TOTAL	32	219 986	150 162	42 661	16	109 993	75 081	42 661
MELDRUM BAY								
25 CARGO/AVEC CARGAISON	15	230 624	165 040	224 920	-	-	-	-
26 BALLAST/SUR LEST	25	403 400	287 648	-	20	317 012	226 344	-
27 TOTAL	40	634 024	452 688	224 920	20	317 012	226 344	-
MIDLAND								
28 CARGO/AVEC CARGAISON	60	701 944	504 391	853 083	58	679 990	489 669	822 815
29 BALLAST/SUR LEST	61	734 530	528 011	-	5	80 635	57 959	-
30 TOTAL	121	1 436 474	1 032 402	853 083	63	760 625	547 628	822 815

COMPONENTS MAY NOT ADD UP TO TOTALS DUE TO ROUNDING

TABLEAU 5: TONNAGE DE LA CARGAISON MANUTENTIONNEE AINSI QUE LE NOMBRE, LA JAUGE BRUTE ET LA JAUGE NETTE DES NAVIRES QUI ARRIVENT ET PARTENT DES PORTS CANADIENS AU TITRE DU CABOTAGE, SELON LA REGION DU CANADA, LE PORT ET LA CATEGORIE DE MOUVEMENT, 1983

DEPARTURES - DEPARTS				TOTAL				PORTS BY REGION TYPE OF MOVEMENT	NO.
NUMBER OF VESSELS	GROSS REGISTER TONNAGE	NET REGISTER TONNAGE	CARGO TONNES LOADED	NUMBER OF VESSELS	GROSS REGISTER TONNAGE	NET REGISTER TONNAGE	CARGO TONNES HANDLED		
NUMBRE DE NAVIRES	JAUGE BRUTE AU REGISTRE	JAUGE NETTE AU REGISTRE	TONNAGE DE LA CARGAISON CHARGEE	NOMBRE DE NAVIRES	JAUGE BRUTE AU REGISTRE	JAUGE NETTE AU REGISTRE	TONNAGE DE LA CARGAISON MANUTENTIONNEE	PORT PAR REGION CATEGORIE DE MOUVEMENT	
GREAT LAKES REGION REGION DES GRANDS LACS									
COURTRIGHT									
-	-	-	-	11	88 572	48 791	118 484	CARGO/AVEC CARGO	1
97	1 947 531	1 365 527	-	183	3 806 490	2 662 263	-	BALLAST/SUR LEST	2
97	1 947 531	1 365 527	-	194	3 895 062	2 731 054	118 484	TOTAL	3
CUTLER									
-	-	-	-	4	19 788	12 404	14 387	CARGO/AVEC CARGO	4
4	19 788	12 404	-	4	19 788	12 404	-	BALLAST/SUR LEST	5
4	19 788	12 404	-	8	39 576	24 808	14 387	TOTAL	6
GODERICH									
46	682 211	473 453	769 538	83	891 435	618 946	979 421	CARGO/AVEC CARGO	7
65	753 450	520 865	-	143	2 019 691	1 398 099	-	BALLAST/SUR LEST	8
111	1 435 661	994 318	769 538	226	2 911 126	2 017 045	979 421	TOTAL	9
HAMILTON									
7	61 646	43 603	54 187	186	3 074 865	2 169 504	4 183 526	CARGO/AVEC CARGO	10
281	4 086 880	2 887 159	-	387	5 157 844	3 645 524	-	BALLAST/SUR LEST	11
288	4 148 526	2 930 162	54 187	573	8 232 709	5 815 028	4 183 526	TOTAL	12
KINGSTON									
4	64 058	45 571	76 238	15	253 772	181 292	290 793	CARGO/AVEC CARGO	13
33	193 620	137 860	-	39	264 799	187 890	-	BALLAST/SUR LEST	14
27	257 678	183 431	76 238	54	518 571	369 182	290 793	TOTAL	15
KINGSVILLE									
41	697	492	735	41	697	492	735	CARGO/AVEC CARGO	16
16	91 759	64 825	-	73	184 215	130 142	-	BALLAST/SUR LEST	17
57	92 456	65 317	735	114	184 912	130 634	735	TOTAL	18
LITTLE CURRENT									
-	-	-	-	5	25 157	17 596	17 270	CARGO/AVEC CARGO	19
11	122 232	84 427	-	17	219 307	151 258	-	BALLAST/SUR LEST	20
11	122 232	84 427	-	22	244 464	168 854	17 270	TOTAL	21
MARATHON									
-	-	-	-	8	40 967	26 543	42 661	CARGO/AVEC CARGO	22
16	109 993	75 081	-	24	179 019	123 619	-	BALLAST/SUR LEST	23
16	109 993	75 081	-	32	219 986	150 162	42 661	TOTAL	24
MELDRUM BAY									
15	230 624	165 040	224 920	15	230 624	165 040	224 920	CARGO/AVEC CARGO	25
5	86 388	61 304	-	25	403 400	287 648	-	BALLAST/SUR LEST	26
20	317 012	226 344	224 920	40	634 024	452 688	224 920	TOTAL	27
MIDLAND									
2	21 954	14 722	30 268	60	701 944	504 391	853 083	CARGO/AVEC CARGO	28
56	653 895	470 052	-	61	734 530	528 011	-	BALLAST/SUR LEST	29
58	675 849	484 774	30 268	121	1 436 474	1 032 402	853 083	TOTAL	30

LES CHIFFRES AYANT ETE ARRONDIS, LA SOMME DES COMPOSANTES PEUT NE PAS CORRESPONDRE AUX TOTAUX

TABLE 3: CARGO TONNES HANDLED AND THE NUMBER, GROSS AND NET REGISTER TONNAGE OF VESSELS WHICH ARRIVED AND DEPARTED FROM CANADIAN PORTS IN COASTWISE SHIPPING, BY CANADIAN REGION, PORT AND TYPE OF MOVEMENT, 1965

NO.	PORTS BY REGION TYPE OF MOVEMENT	TOTAL				ARRIVALS - ARRIVES			
		NUMBER OF VESSELS	GROSS REGISTER TONNAGE	NET REGISTER TONNAGE	CARGO TONNES HANDLED	NUMBER OF VESSELS	GROSS REGISTER TONNAGE	NET REGISTER TONNAGE	CARGO TONNES UNLOADED
	PORT PAR REGION CATEGORIE DE MOUVEMENT	NOMBRE DE NAVIRES	JAUGE BRUTE AU REGISTRE	JAUGE NETTE AU REGISTRE	TONNAGE DE LA CARGAISON MANUTENTIONNEE	NOMBRE DE NAVIRES	JAUGE BRUTE AU REGISTRE	JAUGE NETTE AU REGISTRE	TONNAGE DE LA CARGAISON DECHARGEE
GREAT LAKES REGION REGION DES GRANDS LACS									
MORRISBURG									
1	CARGO/AVEC CARGAISON	4	21 966	15 096	22 756	4	21 966	15 096	22 756
2	BALLAST/SUR LEST	10	26 312	16 618	-	3	2 173	1 761	-
3	TOTAL	14	48 278	33 714	22 756	7	24 139	16 857	22 756
NANTICOCHE									
4	CARGO/AVEC CARGAISON	165	2 956 508	2 028 072	3 624 022	116	2 547 185	1 800 390	3 169 619
5	BALLAST/SUR LEST	210	3 776 174	2 622 008	-	72	829 874	532 954	-
6	TOTAL	375	6 732 682	4 650 080	3 624 022	188	3 377 059	2 333 344	3 169 619
LAKVILLE									
7	CARGO/AVEC CARGAISON	29	139 776	102 718	172 367	15	69 752	50 953	86 034
8	BALLAST/SUR LEST	19	92 822	67 584	-	9	46 567	34 196	-
9	TOTAL	48	232 598	170 302	172 367	24	116 299	85 151	86 034
CANTON/NDAS									
10	CARGO/AVEC CARGAISON	30	264 436	194 531	265 164	28	238 752	176 723	237 677
11	BALLAST/SUR LEST	102	1 186 340	844 771	-	38	486 636	342 928	-
12	TOTAL	132	1 450 776	1 039 302	265 164	66	725 388	519 651	237 677
OSHAWA									
13	CARGO/AVEC CARGAISON	7	52 650	36 667	54 225	7	52 650	36 667	54 225
14	BALLAST/SUR LEST	19	54 408	37 065	-	6	879	199	-
15	TOTAL	26	107 058	73 732	54 225	13	53 529	36 866	54 225
OWEN SOUND									
16	CARGO/AVEC CARGAISON	15	118 608	64 242	136 396	14	115 066	81 629	131 382
17	BALLAST/SUR LEST	21	178 449	123 710	-	5	51 265	34 735	-
18	TOTAL	36	297 057	207 952	136 396	19	166 331	116 364	131 382
PARRY SOUND									
19	CARGO/AVEC CARGAISON	53	338 349	242 461	359 853	53	338 349	242 461	359 853
20	BALLAST/SUR LEST	53	338 349	242 461	-	-	-	-	-
21	TOTAL	106	676 698	484 922	359 853	53	338 349	242 461	359 853
PELEE ISLAND									
22	CARGO/AVEC CARGAISON	51	7 911	5 808	5 094	49	833	588	735
23	BALLAST/SUR LEST	51	7 911	5 808	-	2	7 078	5 220	-
24	TOTAL	102	15 822	11 616	5 094	51	7 911	5 808	735
PICTON									
25	CARGO/AVEC CARGAISON	51	256 328	168 821	252 525	-	-	-	-
26	BALLAST/SUR LEST	147	876 072	588 529	-	99	566 200	378 675	-
27	TOTAL	198	1 132 400	757 350	252 525	99	566 200	378 675	-
PORT COLBORNE									
28	CARGO/AVEC CARGAISON	47	449 761	318 262	548 875	34	299 369	213 409	404 898
29	BALLAST/SUR LEST	146	1 697 190	1 198 601	-	66	811 251	571 807	-
30	TOTAL	193	2 146 951	1 516 863	548 875	100	1 110 620	785 216	404 898

COMPONENTS MAY NOT ADD UP TO TOTALS DUE TO ROUNDING

TABLEAU 5: TONNAGE DE LA CARGAISON MANUTENTIONNEE AINSI QUE LE NOMBRE, LA JAUGE BRUTE ET LA JAUGE NETTE DES NAVIRES QUI ARRIVENT ET PARTENT DES PORTS CANADIENS AU TITRE DU CABOTAGE, SELON LA REGION DU CANADA, LE PORT ET LA CATEGORIE DE MOUVEMENT, 1983

DEPARTURES - DEPARTS				TOTAL				PORTS BY REGION		NO.
NUMBER OF VESSELS	GROSS REGISTER TUNNAGE	NET REGISTER TUNNAGE	CARGO TUNNES LOADED	NUMBER OF VESSELS	GROSS REGISTER TUNNAGE	NET REGISTER TUNNAGE	CARGO TUNNES HANDLED	TYPE OF MOVEMENT		
NUMBRE DE NAVIRES	JAUGE BRUTE AU REGISTRE	JAUGE NETTE AU REGISTRE	TUNNAGE DE LA CARGAISON CHARGEE	NUMBRE DE NAVIRES	JAUGE BRUTE AU REGISTRE	JAUGE NETTE AU REGISTRE	TUNNAGE DE LA CARGAISON MANUTENTIONNEE	PORT PAR REGION CATEGORIE DE MOUVEMENT		
GREAT LAKES REGION REGION DES GRANDS LACS										
MORRISBURG										
-	-	-	-	4	21 966	15 096	22 756	CARGO/AVEC CARGO	1	
7	24 139	16 857	-	10	26 312	18 618	-	BALLAST/SUR LEST	2	
7	24 139	16 857	-	14	48 278	33 714	22 756	TOTAL	3	
NANTICOKE										
49	409 323	227 682	454 403	165	2 956 508	2 026 072	3 624 022	CARGO/AVEC CARGO	4	
138	2 946 300	2 089 054	-	210	3 776 174	2 622 008	-	BALLAST/SUR LEST	5	
187	3 355 623	2 316 736	454 403	375	6 732 682	4 650 080	3 624 022	TOTAL	6	
LAKVILLE										
14	70 044	51 765	86 333	29	139 776	102 718	172 367	CARGO/AVEC CARGO	7	
10	46 255	33 386	-	19	92 822	67 584	-	BALLAST/SUR LEST	8	
24	116 299	85 151	86 333	48	232 598	170 302	172 367	TOTAL	9	
LNT NES/NOA										
2	25 684	17 608	27 487	30	264 436	194 531	265 164	CARGO/AVEC CARGO	10	
64	699 704	501 843	-	102	1 186 340	844 771	-	BALLAST/SUR LEST	11	
66	725 388	519 651	27 487	132	1 450 776	1 039 302	265 164	TOTAL	12	
OSHAWA										
-	-	-	-	7	52 650	36 667	54 225	CARGO/AVEC CARGO	13	
13	53 529	36 866	-	19	54 408	37 065	-	BALLAST/SUR LEST	14	
13	53 529	36 866	-	26	107 058	73 732	54 225	TOTAL	15	
OWEN SOUND										
1	3 542	2 613	5 014	15	118 608	84 242	136 396	CARGO/AVEC CARGO	16	
16	127 184	88 975	-	21	178 449	123 710	-	BALLAST/SUR LEST	17	
17	130 726	91 568	5 014	36	297 057	207 952	136 396	TOTAL	18	
PARRY SOUND										
-	-	-	-	53	338 349	242 461	359 853	CARGO/AVEC CARGO	19	
53	338 349	242 461	-	53	338 349	242 461	-	BALLAST/SUR LEST	20	
53	338 349	242 461	-	106	676 698	484 922	359 853	TOTAL	21	
PELEE ISLAND										
2	7 078	5 220	4 359	51	7 911	5 808	5 094	CARGO/AVEC CARGO	22	
49	833	588	-	51	7 911	5 808	-	BALLAST/SUR LEST	23	
51	7 911	5 808	4 359	102	15 822	11 616	5 094	TOTAL	24	
PICTON										
51	256 328	168 821	252 525	51	256 328	168 821	252 525	CARGO/AVEC CARGO	25	
48	309 872	209 854	-	147	876 072	588 529	-	BALLAST/SUR LEST	26	
99	566 200	378 675	252 525	198	1 132 400	757 350	252 525	TOTAL	27	
PORT COLBORNE										
13	150 392	104 853	143 977	47	445 761	316 262	548 875	CARGO/AVEC CARGO	28	
80	885 939	626 794	-	146	1 697 190	1 198 601	-	BALLAST/SUR LEST	29	
93	1 036 331	731 647	143 977	193	2 146 951	1 516 863	548 875	TOTAL	30	

LES CHIFFRES AYANT ETE ARRONDIS, LA SOMME DES COMPOSANTES PEUT NE PAS CORRESPONDRE AUX TOTAUX

TABLE 5: CARGO TONNES HANDLED AND THE NUMBER, GROSS AND NET REGISTER TONNAGE OF VESSELS WHICH ARRIVED AND DEPARTED FROM CANADIAN PORTS IN COASTWISE SHIPPING, BY CANADIAN REGION, PORT AND TYPE OF MOVEMENT, 1983

NO. PORTS BY REGION TYPE OF MOVEMENT	TOTAL				ARRIVALS - ARRIVEES			
	NUMBER OF VESSELS	GROSS REGISTER TONNAGE	NET REGISTER TONNAGE	CARGO TUNNES HANDLED	NUMBER OF VESSELS	GROSS REGISTER TONNAGE	NET REGISTER TONNAGE	CARGO TUNNES UNLOADED
PORT PAR REGION CATEGORIE DE MOUVEMENT	NOMBRE DE NAVIRES	JAUGE BRUTE AU REGISTRE	JAUGE NETTE AU REGISTRE	TONNAGE DE LA CARGAISON MANUTENTIONNEE	NOMBRE DE NAVIRES	JAUGE BRUTE AU REGISTRE	JAUGE NETTE AU REGISTRE	TONNAGE DE LA CARGAISON DECHARGEE
GREAT LAKES REGION REGION DES GRANDS LACS								
PORT MAITLAND								
1 CARGO/AVEC CARGAISON	-	-	-	-	-	-	-	-
2 BALLAST/SUR LEST	4	500	132	-	2	250	66	-
3 TOTAL	4	500	132	-	2	250	66	-
PORT MCNICOLL								
4 CARGO/AVEC CARGAISON	23	252 581	183 947	293 639	15	206 464	151 721	255 715
5 BALLAST/SUR LEST	30	380 932	280 039	-	9	131 890	97 907	-
6 TOTAL	53	633 513	463 986	293 639	24	340 354	249 628	255 715
PORT STANLEY								
7 CARGO/AVEC CARGAISON	21	236 739	163 353	247 858	8	106 660	74 223	91 689
8 BALLAST/SUR LEST	56	455 760	288 718	-	31	233 171	147 877	-
9 TOTAL	77	692 499	452 071	247 858	39	339 831	222 100	91 689
PRESCOTT								
10 CARGO/AVEC CARGAISON	25	349 256	241 362	304 958	19	263 442	180 443	260 939
11 BALLAST/SUR LEST	41	492 743	341 760	-	14	157 903	111 434	-
12 TOTAL	66	841 999	583 122	304 958	33	421 345	291 877	260 939
SARNIA								
13 CARGO/AVEC CARGAISON	277	1 790 201	1 238 401	2 202 073	46	392 997	276 887	425 674
14 BALLAST/SUR LEST	405	3 958 165	2 750 354	-	292	2 497 643	1 731 308	-
15 TOTAL	682	5 748 366	3 988 755	2 202 073	346	2 890 640	2 008 195	425 674
SAULT STE. MARIE								
16 CARGO/AVEC CARGAISON	94	433 553	283 806	357 530	49	265 064	180 197	266 811
17 BALLAST/SUR LEST	295	4 164 546	2 950 284	-	146	2 046 249	1 445 571	-
18 TOTAL	389	4 598 099	3 234 090	357 530	195	2 311 313	1 625 768	266 811
SERPENT RIVER								
19 CARGO/AVEC CARGAISON	2	41 292	29 288	40 996	2	41 292	29 288	40 996
20 BALLAST/SUR LEST	20	376 870	259 394	-	9	167 789	115 053	-
21 TOTAL	22	418 162	288 682	40 996	11	209 081	144 341	40 996
ST. CATHARINES								
22 CARGO/AVEC CARGAISON	-	-	-	-	-	-	-	-
23 BALLAST/SUR LEST	101	1 408 772	993 779	-	50	688 154	483 427	-
24 TOTAL	101	1 408 772	993 779	-	50	688 154	483 427	-
THOROLD								
25 CARGO/AVEC CARGAISON	15	166 204	111 839	163 670	13	132 884	89 365	151 125
26 BALLAST/SUR LEST	25	329 424	227 905	-	7	114 930	80 507	-
27 TOTAL	40	495 628	339 744	163 670	20	247 814	169 872	151 125
THUNDER BAY								
28 CARGO/AVEC CARGAISON	1,049	15 816 220	11 256 520	20 890 026	59	308 501	206 951	354 138
29 BALLAST/SUR LEST	1,190	18 364 863	13 071 010	-	1,048	16 617 528	11 838 509	-
30 TOTAL	2,239	34 181 083	24 327 530	20 890 026	1,107	16 926 029	12 045 460	354 138

COMPONENTS MAY NOT ADD UP TO TOTALS DUE TO ROUNDING

TABEAU 5: TONNAGE DE LA CARGAISON MANTENTIONNEE AINSI QUE LE NOMBRE, LA JAUGE BRUTE ET LA JAUGE NETTE DES NAVIRES QUI ARRIVENT ET PARTENT DES PORTS CANADIENS AU TITRE DU CABOTAGE, SELON LA REGION DU CANADA, LE PORT ET LA CATEGORIE DE MOUVEMENT, 1983

DEPARTURES - DEPARTS				TOTAL				PORTS BY REGION TYPE OF MOVEMENT	NO.
NUMBER OF VESSELS	GROSS REGISTER TONNAGE	NET REGISTER TONNAGE	CARGO TONNES LOADED	NUMBER OF VESSELS	GROSS REGISTER TONNAGE	NET REGISTER TONNAGE	CARGO TONNES HANDLED		
NUMBRE DE NAVIRES	JAUGE BRUTE AU REGISTRE	JAUGE NETTE AU REGISTRE	TONNAGE DE LA CARGAISON CHARGEE	NUMBRE DE NAVIRES	JAUGE BRUTE AU REGISTRE	JAUGE NETTE AU REGISTRE	TONNAGE DE LA CARGAISON MANTENTIONNEE	PORT PAR REGION CATEGORIE DE MOUVEMENT	
GREAT LAKES REGION REGION DES GRANDS LACS									
PORT MAITLAND									
-	-	-	-	-	-	-	-	CARGO/AVEC CARGO	1
2	250	66	-	4	500	132	-	BALLAST/SUR LEST	2
2	250	66	-	4	500	132	-	TOTAL	3
PORT MCNICOLL									
4	44 117	52 226	37 924	23	252 581	183 947	293 639	CARGO/AVEC CARGO	4
21	249 042	182 132	-	30	380 932	280 039	-	BALLAST/SUR LEST	5
25	293 159	214 358	37 924	53	633 513	463 986	293 639	TOTAL	6
PORT STANLEY									
13	130 079	89 130	156 169	21	236 739	163 353	247 858	CARGO/AVEC CARGO	7
25	222 589	140 841	-	56	455 760	268 718	-	BALLAST/SUR LEST	8
38	352 668	229 971	156 169	77	692 499	452 071	247 658	TOTAL	9
PRESCOTT									
6	85 814	60 919	44 019	25	349 256	241 362	304 958	CARGO/AVEC CARGO	10
27	334 840	230 326	-	41	492 743	341 760	-	BALLAST/SUR LEST	11
33	420 654	291 245	44 019	66	841 999	583 122	304 958	TOTAL	12
SARNIA									
229	1 397 204	961 514	1 776 399	277	1 790 201	1 238 401	2 202 073	CARGO/AVEC CARGO	13
113	1 460 522	1 019 046	-	405	3 958 165	2 750 354	-	BALLAST/SUR LEST	14
342	2 857 726	1 980 560	1 776 399	682	5 748 366	3 988 755	2 202 073	TOTAL	15
SAULT STE. MARIE									
45	168 489	103 609	90 719	94	433 553	283 806	357 530	CARGO/AVEC CARGO	16
149	2 118 297	1 504 713	-	295	4 164 546	2 950 284	-	BALLAST/SUR LEST	17
194	2 286 786	1 608 322	90 719	389	4 598 099	3 234 090	357 530	TOTAL	18
SERPENT RIVER									
-	-	-	-	2	41 292	29 288	40 996	CARGO/AVEC CARGO	19
11	209 081	144 341	-	20	376 870	259 394	-	BALLAST/SUR LEST	20
11	209 081	144 341	-	22	418 162	288 682	40 996	TOTAL	21
ST. CATHARINES									
-	-	-	-	-	-	-	-	CARGO/AVEC CARGO	22
51	720 618	510 352	-	101	1 408 772	993 779	-	BALLAST/SUR LEST	23
51	720 618	510 352	-	101	1 408 772	993 779	-	TOTAL	24
THOROLD									
2	33 320	22 474	12 545	15	166 204	111 839	163 670	CARGO/AVEC CARGO	25
18	214 494	147 398	-	25	329 424	227 905	-	BALLAST/SUR LEST	26
20	247 814	169 872	12 545	40	495 628	339 744	163 670	TOTAL	27
THUNDER BAY									
990	15 507 719	11 049 569	20 535 888	1,045	15 816 220	11 256 520	20 890 026	CARGO/AVEC CARGO	28
142	1 747 335	1 232 501	-	1,190	18 364 863	13 071 010	-	BALLAST/SUR LEST	29
1,132	17 255 054	12 282 070	20 535 888	2,239	34 181 083	24 327 530	20 890 026	TOTAL	30

LES CHIFFRES AYANT ETE ARRONDIS, LA SOMME DES COMPOSANTES PEUT NE PAS CORRESPONDRE AUX TOTAUX

TABLE 3: CARGO TONNES HANDLED AND THE NUMBER, GROSS AND NET REGISTER TONNAGE OF VESSELS WHICH ARRIVED AND DEPARTED FROM CANADIAN PORTS IN COASTWISE SHIPPING, BY CANADIAN REGION, PORT AND TYPE OF MOVEMENT, 1993

NO. PORTS BY REGION TYPE OF MOVEMENT	TOTAL				NAVIGLE - ARRIVEES			
	NUMBER OF VESSELS	GROSS REGISTER TONNAGE	NET REGISTER TONNAGE	CARGO TONNES HANDLED	NUMBER OF VESSELS	GROSS REGISTER TONNAGE	NET REGISTER TONNAGE	CARGO TONNES UNLOADED
PORT PAK REGION CATEGORIE DE MOUVEMENT	NOMBRE DE NAVIRES	JAUGE BRUTE AU REGISTRE	JAUGE NETTE AU REGISTRE	TONNAGE DE LA CARGAISON MANUTENTIONNEE	NOMBRE DE NAVIRES	JAUGE BRUTE AU REGISTRE	JAUGE NETTE AU REGISTRE	TONNAGE DE LA CARGAISON DECHARGEE
GREAT LAKES REGION REGION DES GRANDS LACS								
TORONTO								
1 CARGO/AVEC CARGAISON	156	957 480	645 365	1 024 032	126	754 789	488 195	764 671
2 BALLAST/SUR LEST	235	1 558 295	1 061 511	-	72	505 067	352 496	-
3 TOTAL	393	2 515 775	1 706 876	1 024 032	198	1 237 856	840 691	764 671
WALLACEBURG								
4 CARGO/AVEC CARGAISON	7	24 758	18 255	37 095	-	-	-	-
5 BALLAST/SUR LEST	7	24 758	18 255	-	7	24 758	18 255	-
6 TOTAL	14	49 516	36 510	37 095	7	24 758	18 255	-
WHITEFISH								
7 CARGO/AVEC CARGAISON	13	86 307	47 580	85 768	13	86 307	47 580	85 768
8 BALLAST/SUR LEST	13	86 307	47 580	-	-	-	-	-
9 TOTAL	26	172 614	95 160	85 768	13	86 307	47 580	85 768
WINDSOR								
10 CARGO/AVEC CARGAISON	167	1 453 924	985 240	1 539 251	88	383 427	247 677	372 500
11 BALLAST/SUR LEST	238	2 489 572	1 712 810	-	115	1 596 988	1 106 822	-
12 TOTAL	405	3 943 496	2 698 050	1 539 251	203	1 980 415	1 354 499	372 500
REGION TOTAL								
13 CARGO/AVEC CARGAISON	3,000	34 076 782	23 885 639	42 582 651	1,183	11 874 515	8 297 740	14 389 039
14 BALLAST/SUR LEST	4,731	58 346 341	40 979 763	-	2,681	34 289 338	24 105 247	-
15 TOTAL	7,731	92 423 123	64 865 402	42 582 651	3,864	46 163 853	32 402 987	14 389 039

COMPONENTS MAY NOT ADD UP TO TOTALS DUE TO ROUNDING

TABLEAU 53: TONNAGE DE LA CARGAISON MANUTENTIONNEE AINSI QUE LE NOMBRE, LA JAUGE BRUTE ET LA JAUGE NETTE DES NAVIRES QUI ARRIVENT ET PARTENT DES PORTS CANADIENS AU TITRE DU LABOTAGE, SELON LA REGION DU CANADA, LE PORT ET LA CATEGORIE DE MOUVEMENT, 1983

DEPARTURES - DEPARTS				TOTAL				PORTS BY REGION		NO.
NUMBER OF VESSELS	GROSS REGISTER TONNAGE	NET REGISTER TONNAGE	LARGO TONNES LOADED	NUMBER OF VESSELS	GROSS REGISTER TONNAGE	NET REGISTER TONNAGE	CARGO TUNNES HANDLED	TYPE OF MOVEMENT		
NUMBRE DE NAVIRES	JAUGE BRUTE AU REGISTRE	JAUGE NETTE AU REGISTRE	TONNAGE DE LA CARGAISON CHARGEE	NUMBRE DE NAVIRES	JAUGE BRUTE AU REGISTRE	JAUGE NETTE AU REGISTRE	TONNAGE DE LA CARGAISON MANUTENTIONNEE	PORT PAR REGION	CATEGORIE DE MOUVEMENT	
GREAT LAKES REGION REGION DES GRANDS LACS										
TORONTO										
32	222 691	157 170	259 361	156	957 480	645 365	1 024 032	CARGO/AVEC LARGO	1	
183	1 055 228	709 015	-	235	1 558 295	1 061 511	-	BALLAST/SUR LEST	2	
195	1 277 919	866 185	259 361	393	2 515 775	1 706 876	1 024 032	TOTAL	3	
WALLACEBURG										
7	24 758	18 255	37 095	7	24 758	18 255	37 095	CARGO/AVEC CARGO	4	
-	-	-	-	7	24 758	18 255	-	BALLAST/SUR LEST	5	
7	24 758	18 255	37 095	14	49 516	36 510	37 095	TOTAL	6	
WHITEFISH										
-	-	-	-	13	86 307	47 580	85 768	CARGO/AVEC CARGO	7	
13	86 307	47 580	-	13	86 307	47 580	-	BALLAST/SUR LEST	8	
13	86 307	47 580	-	26	172 614	95 160	85 768	TOTAL	9	
WINDSOR										
79	1 070 497	735 563	1 166 751	167	1 453 924	983 240	1 539 251	CARGO/AVEC CARGO	10	
123	892 584	605 988	-	238	2 489 572	1 712 810	-	BALLAST/SUR LEST	11	
202	1 963 081	1 341 551	1 166 751	405	3 943 496	2 696 050	1 539 251	TOTAL	12	
TOTAL, REGION										
1,417	22 202 267	15 587 899	28 193 612	3,000	34 076 782	23 885 639	42 582 651	CARGO/AVEC CARGO	13	
3,050	24 057 003	16 874 516	-	4,731	58 346 341	40 979 763	-	BALLAST/SUR LEST	14	
3,867	46 259 270	32 462 415	28 193 612	7,731	92 423 123	64 865 402	42 582 651	TOTAL	15	

LES CHIFFRES AYANT ETE ABRONDIS, LA SOMME DES COMPOSANTES PEUT NE PAS CORRESPONDRE AUX TOTAUX

TABLE 5: CARGO TONNES HANDLED AND THE NUMBER, GROSS AND NET REGISTER TONNAGE OF VESSELS WHICH ARRIVED AND DEPARTED FROM CANADIAN PORTS IN COASTWISE SHIPPING, BY CANADIAN REGION, PORT AND TYPE OF MOVEMENT, 1983

NO. PORTS BY REGION TYPE OF MOVEMENT	TOTAL			ARRIVALS - ARRIVES				
	NUMBER OF VESSELS	GROSS REGISTER TONNAGE	NET REGISTER TONNAGE	CARGO TONNES HANDLED	NUMBER OF VESSELS	GROSS REGISTER TONNAGE	NET REGISTER TONNAGE	CARGO TONNES UNLOADED
PORT PAR REGION CATEGORIE DE MOUVEMENT	NUMBER DE NAVIRES	JAUGE BRUTE AU REGISTRE	JAUGE NETTE AU REGISTRE	TONNAGE DE LA CARGAISON MANUTENTIONNEE	NUMBER DE NAVIRES	JAUGE BRUTE AU REGISTRE	JAUGE NETTE AU REGISTRE	TONNAGE DE LA CARGAISON DECHARGEE
PACIFIC REGION REGION DU PACIFIQUE								
ALERT BAY								
1 CARGO/AVEC CARGAISON	34	26 851	26 851	6 019	34	26 851	26 851	6 019
2 BALLAST/SUR LEST	24	8 933	8 933	-	-	-	-	-
3 TOTAL	58	35 784	35 784	6 019	34	26 851	26 851	6 019
BAMBERTON								
4 CARGO/AVEC CARGAISON	26	27 647	27 647	53 799	23	22 643	22 643	26 969
5 BALLAST/SUR LEST	-	-	-	-	-	-	-	-
6 TOTAL	26	27 647	27 647	53 799	23	22 643	22 643	26 969
BEAVER COVE								
7 CARGO/AVEC CARGAISON	119	184 702	166 165	1 117 165	1	997	997	363
8 BALLAST/SUR LEST	-	-	-	-	-	-	-	-
9 TOTAL	119	184 702	166 165	1 117 165	1	997	997	363
BELLA COOLA								
10 CARGO/AVEC CARGAISON	10	50 800	50 792	69 369	-	-	-	-
11 BALLAST/SUR LEST	-	-	-	-	-	-	-	-
12 TOTAL	10	50 800	50 792	69 369	-	-	-	-
BLIND BAY								
13 CARGO/AVEC CARGAISON	6	7 662	7 536	22 844	3	4 118	4 118	8 880
14 BALLAST/SUR LEST	-	-	-	-	-	-	-	-
15 TOTAL	6	7 662	7 536	22 844	3	4 118	4 118	8 880
BLUBBER BAY								
16 CARGO/AVEC CARGAISON	86	308 403	305 315	529 738	13	7 396	4 308	297
17 BALLAST/SUR LEST	-	-	-	-	-	-	-	-
18 TOTAL	86	308 403	305 315	529 738	13	7 396	4 308	297
BRITANNIA BEACH								
19 CARGO/AVEC CARGAISON	435	382 825	350 907	557 511	401	337 261	305 461	527 260
20 BALLAST/SUR LEST	15	5 655	5 655	-	-	-	-	-
21 TOTAL	450	388 480	356 562	557 511	401	337 261	305 461	527 260
BROUGHTON STRAIT								
22 CARGO/AVEC CARGAISON	176	127 095	92 549	33 736	42	20 462	10 581	106
23 BALLAST/SUR LEST	1	312	312	-	-	-	-	-
24 TOTAL	177	127 407	92 861	33 736	42	20 462	10 581	106
BURREARD INLET								
25 CARGO/AVEC CARGAISON	398	331 896	330 705	818 286	85	94 779	93 626	351 119
26 BALLAST/SUR LEST	-	-	-	-	-	-	-	-
27 TOTAL	398	331 896	330 705	818 286	85	94 779	93 626	351 119
BUTE INLET								
28 CARGO/AVEC CARGAISON	62	23 987	15 925	61 646	49	20 299	14 051	8 178
29 BALLAST/SUR LEST	13	4 056	4 056	-	-	-	-	-
30 TOTAL	75	28 043	19 981	61 646	49	20 299	14 051	8 178

COMPONENTS MAY NOT ADD UP TO TOTALS DUE TO ROUNDING

TABLEAU 5: TONNAGE DE LA CARGAISON MANUTENTIONNEE AINSI QUE LE NOMBRE, LA JAUGE BRUTE ET LA JAUGE NETTE DES NAVIRES QUI ARRIVENT ET PARTENT DES PORTS CANADIENS AU TITRE DU CABOTAGE, SELON LA REGION DU CANADA, LE PORT ET LA CATEGORIE DE MOUVEMENT, 1983

DEPARTURES - DEPARTS				TOTAL				PORTS BY REGION TYPE OF MOVEMENT	NO.
NUMBER OF VESSELS	GROSS REGISTER TONNAGE	NET REGISTER TONNAGE	CARGO TONNES LOADED	NUMBER OF VESSELS	GROSS REGISTER TONNAGE	NET REGISTER TONNAGE	CARGO TONNES HANDLED		
NOMBRE DE NAVIRES	JAUGE BRUTE AU REGISTRE	JAUGE NETTE AU REGISTRE	TONNAGE DE LA CARGAISON CHARGEE	NOMBRE DE NAVIRES	JAUGE BRUTE AU REGISTRE	JAUGE NETTE AU REGISTRE	TONNAGE DE LA CARGAISON MANUTENTIONNEE	PORT PAR REGION CATEGORIE DE MOUVEMENT	
PACIFIC REGION REGION DU PACIFIQUE									
ALERT BAY									
-	-	-	-	34	26 851	26 851	6 019	CARGO/AVEC CARGO	1
24	8 933	8 933	-	24	8 933	8 933	-	BALLAST/SUR LEST	2
24	8 933	8 933	-	58	35 784	35 784	6 019	TOTAL	3
BAMBERTON									
3	5 004	5 004	6 810	26	27 647	27 647	33 799	CARGO/AVEC CARGO	4
-	-	-	-	-	-	-	-	BALLAST/SUR LEST	5
3	5 004	5 004	6 810	26	27 647	27 647	33 799	TOTAL	6
BEAVER COVE									
118	183 705	165 168	1 116 802	119	184 702	166 165	1 117 165	CARGO/AVEC CARGO	7
-	-	-	-	-	-	-	-	BALLAST/SUR LEST	8
118	183 705	165 168	1 116 802	119	184 702	166 165	1 117 165	TOTAL	9
BELLA COULA									
10	50 800	50 792	69 369	10	50 800	50 792	69 369	CARGO/AVEC CARGO	10
-	-	-	-	-	-	-	-	BALLAST/SUR LEST	11
10	50 800	50 792	69 369	10	50 800	50 792	69 369	TOTAL	12
BLIND BAY									
3	3 544	3 418	13 953	6	7 662	7 536	22 844	CARGO/AVEC CARGO	13
-	-	-	-	-	-	-	-	BALLAST/SUR LEST	14
3	3 544	3 418	13 953	6	7 662	7 536	22 844	TOTAL	15
BLUBBER BAY									
73	301 007	301 007	529 441	86	308 403	305 315	529 738	CARGO/AVEC CARGO	16
-	-	-	-	-	-	-	-	BALLAST/SUR LEST	17
73	301 007	301 007	529 441	86	308 403	305 315	529 738	TOTAL	18
BRITANNIA BEACH									
34	45 564	45 446	30 251	435	382 825	350 907	557 511	CARGO/AVEC CARGO	19
15	5 655	5 655	-	15	5 655	5 655	-	BALLAST/SUR LEST	20
49	51 219	51 101	30 251	450	388 480	356 562	557 511	TOTAL	21
BROUGHTON STRAIT									
134	106 633	81 968	33 630	176	127 095	92 549	33 736	CARGO/AVEC CARGO	22
1	312	312	-	1	312	312	-	BALLAST/SUR LEST	23
135	106 945	82 280	33 630	177	127 407	92 861	33 736	TOTAL	24
BURREARD INLET									
313	237 117	237 079	467 167	398	331 896	330 705	818 286	CARGO/AVEC CARGO	25
-	-	-	-	-	-	-	-	BALLAST/SUR LEST	26
313	237 117	237 079	467 167	398	331 896	330 705	818 286	TOTAL	27
BUTE INLET									
13	5 688	1 874	53 468	62	23 987	15 925	61 646	CARGO/AVEC CARGO	28
13	4 056	4 056	-	13	4 056	4 056	-	BALLAST/SUR LEST	29
26	7 744	5 930	53 468	75	28 043	19 981	61 646	TOTAL	30

LES CHIFFRES AYANT ETE ARRONDIS, LA SOMME DES COMPOSANTES PEUT NE PAS CORRESPONDRE AUX TOTAUX

TABLE 5: CARGO TONNES HANDLED AND THE NUMBER, GROSS AND NET REGISTER TONNAGE OF VESSELS WHICH ARRIVED AND DEPARTED FROM CANADIAN PORTS BY COASTWISE SHIPPING, BY CANADIAN REGION, PORT AND TYPE OF MOVEMENT, 1983

NO. PORTS BY REGION TYPE OF MOVEMENT	TOTAL			ARRIVAL - DEPARTURES				
	NUMBER OF VESSELS	GROSS REGISTER TONNAGE	NET REGISTER TONNAGE	CARGO TONNES HANDLED	NUMBER OF VESSELS	GROSS REGISTER TONNAGE	NET REGISTER TONNAGE	CARGO TONNES UNLOADED
PORT PAR REGION CATEGORIE DE MOUVEMENT	NUMBRE DE NAVIRES	JAUGE BRUTE AU REGISTRE	JAUGE NETTE AU REGISTRE	TONNAGE DE LA CARGAISON MANUTENTIONNEE	NUMBRE DE NAVIRES	JAUGE BRUTE AU REGISTRE	JAUGE NETTE AU REGISTRE	TONNAGE DE LA CARGAISON DECHARGEE
PACIFIC REGION REGION DU PACIFIQUE								
CAMPBELL RIVER								
1 CARGO/AVEC CARGAISON	1,259	1 292 157	1 279 345	2 248 232	1,146	1 150 196	1 138 142	1 928 993
2 BALLAST/SUR LEST	18	7 061	7 061	-	-	-	-	-
3 TOTAL	1,277	1 299 218	1 286 406	2 248 232	1,146	1 150 196	1 138 142	1 928 993
CENTRE BAY								
4 CARGO/AVEC CARGAISON	28	36 889	34 832	268 301	9	1 337	89	143 220
5 BALLAST/SUR LEST	-	-	-	-	-	-	-	-
6 TOTAL	28	36 889	34 832	268 301	9	1 337	89	143 220
CHATHAM SOUND								
7 CARGO/AVEC CARGAISON	25	23 025	20 150	12 492	14	15 949	14 883	7 887
8 BALLAST/SUR LEST	2	10 882	5 518	-	1	5 441	2 759	-
9 TOTAL	27	33 907	25 668	12 492	15	21 390	17 642	7 887
CHEMAINUS								
10 CARGO/AVEC CARGAISON	54	4 522	608	610 408	9	735	120	81 308
11 BALLAST/SUR LEST	-	-	-	-	-	-	-	-
12 TOTAL	54	4 522	608	610 408	9	735	120	81 308
COURTENAY								
13 CARGO/AVEC CARGAISON	45	68 074	60 430	50 236	45	68 074	60 430	50 236
14 BALLAST/SUR LEST	7	12 299	12 299	-	-	-	-	-
15 TOTAL	52	80 373	72 729	50 236	45	68 074	60 430	50 236
CDWICHAN BAY								
16 CARGO/AVEC CARGAISON	7	17 039	16 846	41 895	6	16 960	16 830	36 615
17 BALLAST/SUR LEST	1	312	312	-	-	-	-	-
18 TOTAL	8	17 351	17 158	41 895	6	16 960	16 830	36 615
CROFTON								
19 CARGO/AVEC CARGAISON	923	804 234	789 665	1 780 627	846	703 730	689 603	1 646 427
20 BALLAST/SUR LEST	-	-	-	-	-	-	-	-
21 TOTAL	923	804 234	789 665	1 780 627	846	703 730	689 603	1 646 427
EAST COAST VANC ISL								
22 CARGO/AVEC CARGAISON	985	1 426 322	1 334 800	2 438 666	311	632 719	558 970	843 992
23 BALLAST/SUR LEST	52	16 224	16 224	-	-	-	-	-
24 TOTAL	1,037	1 442 546	1 351 024	2 438 666	311	632 719	558 970	843 992
ESQUIMALT								
25 CARGO/AVEC CARGAISON	44	160 747	149 221	174 515	33	93 984	83 203	138 227
26 BALLAST/SUR LEST	7	12 299	12 299	-	-	-	-	-
27 TOTAL	51	173 046	161 520	174 515	33	93 984	83 203	138 227
FITZ HUGH SOUND								
28 CARGO/AVEC CARGAISON	60	74 782	65 530	36 421	34	20 374	14 401	665
29 BALLAST/SUR LEST	-	-	-	-	-	-	-	-
30 TOTAL	60	74 782	65 530	36 421	34	20 374	14 401	665

COMPONENTS MAY NOT ADD UP TO TOTALS DUE TO ROUNDING

TABLEAU 5: TONNAGE DE LA CARGAISON MANUTENTIONNEE AINSI QUE LE NOMBRE, LA JAUGE BRUTE ET LA JAUGE NETTE DES NAVIRES QUI ARRIVENT ET PARTENT DES PORTS CANADIENS AU TITRE DU CABOTAGE, SELON LA REGION DU CANADA, LE PORT ET LA CATEGORIE DE MOUVEMENT, 1983

DEPARTURES - DEPARTS				TOTAL				PORTS BY REGION TYPE OF MOVEMENT	NO.
NUMBER OF VESSELS	GROSS REGISTER TUNNAGE	NET REGISTER TUNNAGE	CARGO TUNNES LOADED	NUMBER OF VESSELS	GROSS REGISTER TUNNAGE	NET REGISTER TUNNAGE	CARGO TUNNES HANDLED		
NUMBER DE NAVIRES	JAUGE BRUTE AU REGISTRE	JAUGE NETTE AU REGISTRE	TONNAGE DE LA CARGAISON CHARGEE	NUMBER DE NAVIRES	JAUGE BRUTE AU REGISTRE	JAUGE NETTE AU REGISTRE	TONNAGE DE LA CARGAISON MANUTENTIONNEE	PORT PAR REGION CATEGORIE DE MOUVEMENT	
PACIFIC REGION REGION DU PACIFIQUE									
CAMPBELL RIVER									
113	141 961	141 203	319 239	1,259	1 292 157	1 279 345	2 248 232	CARGO/AVEC CARGO	1
18	7 061	7 061	-	18	7 061	7 061	-	BALLAST/SUR LEST	2
131	149 022	148 264	319 239	1,277	1 295 218	1 286 406	2 248 232	TOTAL	3
CENTRE BAY									
19	35 552	34 743	125 081	28	36 889	34 832	268 301	CARGO/AVEC CARGO	4
-	-	-	-	-	-	-	-	BALLAST/SUR LEST	5
19	35 552	34 743	125 081	28	36 889	34 832	268 301	TOTAL	6
CHATHAM SOUND									
11	7 076	5 267	4 605	25	23 025	20 150	12 492	CARGO/AVEC CARGO	7
1	5 441	2 759	-	2	10 882	5 518	-	BALLAST/SUR LEST	8
12	12 517	8 026	4 605	27	33 907	25 668	12 492	TOTAL	9
CHEMAINUS									
45	3 787	468	529 100	54	4 522	608	610 408	CARGO/AVEC CARGO	10
-	-	-	-	-	-	-	-	BALLAST/SUR LEST	11
45	3 787	468	529 100	54	4 522	608	610 408	TOTAL	12
COURTENAY									
-	-	-	-	45	68 074	60 430	50 236	CARGO/AVEC CARGO	13
7	12 299	12 299	-	7	12 299	12 299	-	BALLAST/SUR LEST	14
7	12 299	12 299	-	52	80 373	72 729	50 236	TOTAL	15
GOWICHAN BAY									
1	79	16	5 280	7	17 039	16 846	41 895	CARGO/AVEC CARGO	16
1	312	312	-	1	312	312	-	BALLAST/SUR LEST	17
2	391	328	5 280	8	17 351	17 158	41 895	TOTAL	18
CROFTON									
77	100 504	100 062	134 200	923	804 234	789 665	1 780 627	CARGO/AVEC CARGO	19
-	-	-	-	-	-	-	-	BALLAST/SUR LEST	20
77	100 504	100 062	134 200	923	804 234	789 665	1 780 627	TOTAL	21
EAST COAST VANCOUVER ISLAND									
674	793 603	775 830	1 594 673	985	1 426 322	1 334 800	2 438 666	CARGO/AVEC CARGO	22
52	16 224	16 224	-	52	16 224	16 224	-	BALLAST/SUR LEST	23
726	809 827	792 054	1 594 673	1,037	1 442 546	1 351 024	2 438 666	TOTAL	24
ESQUIMALT									
11	66 763	66 018	36 288	44	160 747	149 221	174 515	CARGO/AVEC CARGO	25
7	12 299	12 299	-	7	12 299	12 299	-	BALLAST/SUR LEST	26
18	79 062	78 317	36 288	51	173 046	161 520	174 515	TOTAL	27
FITZ HUGH SOUND									
26	54 408	51 129	35 756	60	74 782	65 530	36 421	CARGO/AVEC CARGO	28
-	-	-	-	-	-	-	-	BALLAST/SUR LEST	29
26	54 408	51 129	35 756	60	74 782	65 530	36 421	TOTAL	30

LES CHIFFRES AYANT ETE ARRONDIS, LA SOMME DES COMPOSANTES PEUT NE PAS CORRESPONDRE AUX TOTAUX

TABLE 5: CARGO TONNES HANDLED AND THE NUMBER, GROSS AND NET REGISTER TONNAGE OF VESSELS WHICH ARRIVED AND DEPARTED FROM CANADIAN PORTS IN COASTWISE SHIPPING, BY CANADIAN REGION, PORT AND TYPE OF MOVEMENT, 1983

NO. PORTS BY REGION TYPE OF MOVEMENT	TOTAL				ARRIVALS - ARRIVES			
	NUMBER OF VESSELS	GROSS REGISTER TONNAGE	NET REGISTER TONNAGE	CARGO TONNES HANDLED	NUMBER OF VESSELS	GROSS REGISTER TONNAGE	NET REGISTER TONNAGE	CARGO TONNES UNLOADED
PORT PAR REGION CATEGORIE DE MOUVEMENT	NOMBRE DE NAVIRES	JAUGE BRUTE AU REGISTRE	JAUGE NETTE AU REGISTRE	TONNAGE DE LA CARGAISON MANUTENTIONNEE	NOMBRE DE NAVIRES	JAUGE BRUTE AU REGISTRE	JAUGE NETTE AU REGISTRE	TONNAGE DE LA CARGAISON DECHARGEE
PACIFIC REGION REGION DU PACIFIQUE								
FRASER RIVER								
1 CARGO/AVEC CARGAISON	1,278	1 347 718	1 341 963	2 733 056	184	373 116	368 626	937 351
2 BALLAST/SUR LEST	-	-	-	-	-	-	-	-
3 TOTAL	1,278	1 347 718	1 341 963	2 733 056	184	373 116	368 626	937 351
GOLD RIVER								
4 CARGO/AVEC CARGAISON	114	213 381	213 337	252 016	96	109 485	109 481	195 528
5 BALLAST/SUR LEST	-	-	-	-	-	-	-	-
6 TOTAL	114	213 381	213 337	252 016	96	109 485	109 481	195 528
HECATE STRAIT								
7 CARGO/AVEC CARGAISON	15	73 749	64 193	101 305	3	1 764	1 032	13
8 BALLAST/SUR LEST	-	-	-	-	-	-	-	-
9 TOTAL	15	73 749	64 193	101 305	3	1 764	1 032	13
HOWE SOUND								
10 CARGO/AVEC CARGAISON	718	1 271 534	1 206 994	3 930 517	286	1 048 819	1 003 291	2 139 762
11 BALLAST/SUR LEST	2	624	624	-	-	-	-	-
12 TOTAL	720	1 272 158	1 207 618	3 930 517	286	1 048 819	1 003 291	2 139 762
JERVIS INLET								
13 CARGO/AVEC CARGAISON	610	1 296 180	1 212 829	2 461 476	230	657 517	592 207	1 076 498
14 BALLAST/SUR LEST	49	16 733	16 733	-	-	-	-	-
15 TOTAL	659	1 312 913	1 229 562	2 461 476	230	657 517	592 207	1 076 498
JOHNSTONE STRAIT								
16 CARGO/AVEC CARGAISON	381	374 817	325 309	438 406	222	115 883	85 802	73 057
17 BALLAST/SUR LEST	40	12 480	12 480	-	-	-	-	-
18 TOTAL	421	387 297	337 789	438 406	222	115 883	85 802	73 057
KITIMAT								
19 CARGO/AVEC CARGAISON	111	270 055	268 633	226 397	76	162 155	162 155	135 769
20 BALLAST/SUR LEST	10	17 570	17 570	-	-	-	-	-
21 TOTAL	121	287 625	286 203	226 397	76	162 155	162 155	135 769
KNIGHT INLET								
22 CARGO/AVEC CARGAISON	88	24 602	14 060	116 971	45	13 118	8 026	1 368
23 BALLAST/SUR LEST	6	1 872	1 872	-	-	-	-	-
24 TOTAL	94	26 474	15 932	116 971	45	13 118	8 026	1 368
LADYSMITH								
25 CARGO/AVEC CARGAISON	57	137 469	130 685	220 445	11	20 904	14 120	37 126
26 BALLAST/SUR LEST	-	-	-	-	-	-	-	-
27 TOTAL	57	137 469	130 685	220 445	11	20 904	14 120	37 126
MASSET								
28 CARGO/AVEC CARGAISON	2	6 769	6 765	6 350	1	997	997	1 814
29 BALLAST/SUR LEST	-	-	-	-	-	-	-	-
30 TOTAL	2	6 769	6 765	6 350	1	997	997	1 814

COMPONENTS MAY NOT ADD UP TO TOTALS DUE TO ROUNDING

TABLEAU 5: TONNAGE DE LA CARGAISON MANUTENTIONNEE AINSI QUE LE NOMBRE, LA JAUGE BRUTE ET LA JAUGE NETTE DES NAVIRES QUI ARRIVENT ET PARTENT DES PORTS CANADIENS AU TITRE DU CABUTAGE, SELON LA REGION DU CANADA, LE PORT ET LA CATEGORIE DE MOUVEMENT, 1983

DEPARTURES - DEPARTS				TOTAL				PORTS BY REGION TYPE OF MOVEMENT	NO.
NUMBER OF VESSELS	GROSS REGISTER TONNAGE	NET REGISTER TONNAGE	CARGO TONNES LOADED	NUMBER OF VESSELS	GROSS REGISTER TONNAGE	NET REGISTER TONNAGE	CARGO TONNES HANDLED		
NUMBRE DE NAVIRES	JAUGE BRUTE AU REGISTRE	JAUGE NETTE AU REGISTRE	TONNAGE DE LA CARGAISON CHARGEE	NUMBRE DE NAVIRES	JAUGE BRUTE AU REGISTRE	JAUGE NETTE AU REGISTRE	TONNAGE DE LA CARGAISON MANUTENTIONNEE	PORT PAR REGION CATEGORIE DE MOUVEMENT	
PACIFIC REGION REGION DU PACIFIQUE									
FRASER RIVER									
1,094	974 602	973 337	1 795 704	1,278	1 347 716	1 341 963	2 733 056	CARGO/AVEC CARGO	1
-	-	-	-	-	-	-	-	BALLAST/SUR LEST	2
1,094	974 602	973 337	1 795 704	1,278	1 347 716	1 341 963	2 733 056	TOTAL	3
GOLD RIVER									
18	103 896	103 856	56 488	114	213 381	213 337	252 016	CARGO/AVEC CARGO	4
-	-	-	-	-	-	-	-	BALLAST/SUR LEST	5
18	103 896	103 856	56 488	114	213 381	213 337	252 016	TOTAL	6
HECATE STRAIT									
12	71 985	63 161	101 292	15	73 749	64 193	101 305	CARGO/AVEC CARGO	7
-	-	-	-	-	-	-	-	BALLAST/SUR LEST	8
12	71 985	63 161	101 292	15	73 749	64 193	101 305	TOTAL	9
HOWE SOUND									
432	222 715	203 703	1 790 755	718	1 271 534	1 206 994	3 930 517	CARGO/AVEC CARGO	10
2	624	624	-	2	624	624	-	BALLAST/SUR LEST	11
434	223 339	204 327	1 790 755	720	1 272 158	1 207 618	3 930 517	TOTAL	12
JERVIS INLET									
380	638 663	620 622	1 384 978	610	1 296 180	1 212 829	2 461 476	CARGO/AVEC CARGO	13
49	16 733	16 733	-	49	16 733	16 733	-	BALLAST/SUR LEST	14
429	655 396	637 355	1 384 978	659	1 312 913	1 229 562	2 461 476	TOTAL	15
JOHNSTONE STRAIT									
159	258 934	239 507	365 349	381	374 817	325 309	438 406	CARGO/AVEC CARGO	16
40	12 480	12 480	-	40	12 480	12 480	-	BALLAST/SUR LEST	17
199	271 414	251 987	365 349	421	387 297	337 789	438 406	TOTAL	18
KITIMAT									
35	107 900	106 478	90 628	111	270 055	268 633	226 397	CARGO/AVEC CARGO	19
10	17 570	17 570	-	10	17 570	17 570	-	BALLAST/SUR LEST	20
45	125 470	124 048	90 628	121	287 625	286 203	226 397	TOTAL	21
KNIGHT INLET									
43	11 484	6 034	115 603	88	24 602	14 060	116 971	CARGO/AVEC CARGO	22
6	1 872	1 872	-	6	1 872	1 872	-	BALLAST/SUR LEST	23
49	13 356	7 906	115 603	94	26 474	15 932	116 971	TOTAL	24
LADYSMITH									
46	116 565	116 565	183 319	57	137 469	130 685	220 445	CARGO/AVEC CARGO	25
-	-	-	-	-	-	-	-	BALLAST/SUR LEST	26
46	116 565	116 565	183 319	57	137 469	130 685	220 445	TOTAL	27
MASSET									
1	5 772	5 768	4 536	2	6 765	6 765	6 350	CARGO/AVEC CARGO	28
-	-	-	-	-	-	-	-	BALLAST/SUR LEST	29
1	5 772	5 768	4 536	2	6 769	6 765	6 350	TOTAL	30

LES CHIFFRES AYANT ETE ARRONDIS, LA SOMME DES COMPOSANTES PEUT NE PAS CORRESPONDRE AUX TOTAUX

TABLE 5: CARGO TUNNES HANDLED AND THE NUMBER, GROSS AND NET REGISTER TONNAGE OF VESSELS WHICH ARRIVED AND DEPARTED FROM CANADIAN PORTS IN COASTWISE SHIPPING, BY CANADIAN REGION, PORT AND TYPE OF MOVEMENT, 1983

NO. PORTS BY REGION TYPE OF MOVEMENT	TOTAL				ARRIVALS - ARRIVES			
	NUMBER OF VESSELS	GROSS REGISTER TONNAGE	NET REGISTER TONNAGE	CARGO TONNES HANDLED	NUMBER OF VESSELS	GROSS REGISTER TONNAGE	NET REGISTER TONNAGE	CARGO TONNES UNLOADED
PORT PAR REGION CATEGORIE DE MOUVEMENT	NOMBRE DE NAVIRES	JAUGE BRUTE AU REGISTRE	JAUGE NETTE AU REGISTRE	TONNAGE DE LA CARGAISON MANUTENTIONNEE	NOMBRE DE NAVIRES	JAUGE BRUTE AU REGISTRE	JAUGE NETTE AU REGISTRE	TONNAGE DE LA CARGAISON DECHARGEE
PACIFIC REGION REGION DU PACIFIQUE								
MENZIES BAY								
1 CARGO/AVEC CARGAISON	5	680	385	93	5	680	385	93
2 BALLAST/SUR LEST	-	-	-	-	-	-	-	-
3 TOTAL	5	680	385	93	5	680	385	93
MILBANKE SOUND								
4 CARGO/AVEC CARGAISON	196	241 707	210 829	249 636	84	51 852	38 158	5 434
5 BALLAST/SUR LEST	6	9 097	9 097	-	-	-	-	-
6 TOTAL	202	250 804	219 926	249 636	84	51 852	38 158	5 434
NAMU								
7 CARGO/AVEC CARGAISON	3	9 141	5 865	726	3	9 141	5 865	726
8 BALLAST/SUR LEST	-	-	-	-	-	-	-	-
9 TOTAL	3	9 141	5 865	726	3	9 141	5 865	726
NANAIMO								
10 CARGO/AVEC CARGAISON	713	1 098 739	930 733	1 279 453	620	911 786	789 301	1 150 533
11 BALLAST/SUR LEST	44	67 193	67 193	-	-	-	-	-
12 TOTAL	757	1 165 932	997 926	1 279 453	620	911 786	789 301	1 150 533
NEW WESTMINSTER								
13 CARGO/AVEC CARGAISON	1,365	2 209 135	2 192 277	3 198 779	704	1 436 113	1 421 341	2 094 698
14 BALLAST/SUR LEST	-	-	-	-	-	-	-	-
15 TOTAL	1,365	2 209 135	2 192 277	3 198 779	704	1 436 113	1 421 341	2 094 698
NORTH ARM FRASER RIV								
16 CARGO/AVEC CARGAISON	993	654 364	646 645	2 216 495	131	40 263	32 887	954 373
17 BALLAST/SUR LEST	-	-	-	-	-	-	-	-
18 TOTAL	993	654 364	646 645	2 216 495	131	40 263	32 887	954 373
PORT ALBERNI								
19 CARGO/AVEC CARGAISON	61	288 985	170 789	322 460	51	222 653	130 917	240 136
20 BALLAST/SUR LEST	-	-	-	-	-	-	-	-
21 TOTAL	61	288 985	170 789	322 460	51	222 653	130 917	240 136
PORT ALICE								
22 CARGO/AVEC CARGAISON	87	292 550	271 374	244 366	44	154 117	141 761	156 503
23 BALLAST/SUR LEST	-	-	-	-	-	-	-	-
24 TOTAL	87	292 550	271 374	244 366	44	154 117	141 761	156 503
PORT HARDY								
25 CARGO/AVEC CARGAISON	42	105 090	91 647	19 454	41	104 326	91 222	19 401
26 BALLAST/SUR LEST	-	-	-	-	-	-	-	-
27 TOTAL	42	105 090	91 647	19 454	41	104 326	91 222	19 401
PORT MCNEILL								
28 CARGO/AVEC CARGAISON	47	47 051	39 938	34 201	46	38 931	36 228	22 727
29 BALLAST/SUR LEST	-	-	-	-	-	-	-	-
30 TOTAL	47	47 051	39 938	34 201	46	38 931	36 228	22 727

COMPONENTS MAY NOT ADD UP TO TOTALS DUE TO ROUNDING

TABLEAU 5: TONNAGE DE LA CARGAISON MANUTENTIONNEE AINSI QUE LE NOMBRE, LA JAUGE BRUTE ET LA JAUGE NETTE DES NAVIRES QUI ARRIVENT ET PARTENT DES PORTS CANADIENS AU TITRE DU CABOTAGE, SELON LA REGION DU CANADA, LE PORT ET LA CATEGORIE DE MOUVEMENT, 1983

DEPARTURES - DEPARTS				TOTAL				PORTS BY REGION		NO.
NUMBER OF VESSELS	GROSS REGISTER TONNAGE	NET REGISTER TONNAGE	CARGO TONNES LOADED	NUMBER OF VESSELS	GROSS REGISTER TONNAGE	NET REGISTER TONNAGE	CARGO TONNES HANDLED	TYPE OF MOVEMENT		
NOMBRE DE NAVIRES	JAUGE BRUTE AU REGISTRE	JAUGE NETTE AU REGISTRE	TONNAGE DE LA CARGAISON CHARGEE	NOMBRE DE NAVIRES	JAUGE BRUTE AU REGISTRE	JAUGE NETTE AU REGISTRE	TONNAGE DE LA CARGAISON MANUTENTIONNEE	PORT PAR REGION CATEGORIE DE MOUVEMENT		
-	-	-	-	5	680	385	-	PACIFIC REGION REGION DU PACIFIQUE		
-	-	-	-	-	-	-	-	MENZIES BAY		
-	-	-	-	5	680	385	93	CARGO/AVEC CARGO	1	
							-	BALLAST/SUR LEST	2	
							93	TOTAL	3	
								MILBANKE SOUND		
112	189 855	172 671	244 203	196	241 707	210 829	249 636	CARGO/AVEC CARGO	4	
6	9 097	9 097	-	6	9 097	9 097	-	BALLAST/SUR LEST	5	
118	198 952	181 768	244 203	202	250 804	219 926	249 636	TOTAL	6	
								NAMU		
-	-	-	-	3	9 141	5 865	726	CARGO/AVEC CARGO	7	
-	-	-	-	-	-	-	-	BALLAST/SUR LEST	8	
-	-	-	-	3	9 141	5 865	726	TOTAL	9	
								NANAIMO		
93	186 953	141 432	128 920	713	1 098 739	930 733	1 279 453	CARGO/AVEC CARGO	10	
44	67 193	67 193	-	44	67 193	67 193	-	BALLAST/SUR LEST	11	
137	254 146	208 625	128 920	757	1 165 932	997 926	1 279 453	TOTAL	12	
								NEW WESTMINSTER		
661	773 022	770 936	1 104 081	1,365	2 209 135	2 192 277	3 198 779	CARGO/AVEC CARGO	13	
-	-	-	-	-	-	-	-	BALLAST/SUR LEST	14	
661	773 022	770 936	1 104 081	1,365	2 209 135	2 192 277	3 198 779	TOTAL	15	
								NORTH ARM FRASER RIV		
662	614 101	615 756	1 262 123	993	654 364	646 645	2 216 495	CARGO/AVEC CARGO	16	
-	-	-	-	-	-	-	-	BALLAST/SUR LEST	17	
662	614 101	613 758	1 262 123	993	654 364	646 645	2 216 495	TOTAL	18	
								PORT ALBERNI		
10	66 332	39 872	82 324	61	288 985	170 789	322 460	CARGO/AVEC CARGO	19	
-	-	-	-	-	-	-	-	BALLAST/SUR LEST	20	
10	66 332	39 872	82 324	61	288 985	170 789	322 460	TOTAL	21	
								PORT ALICE		
43	138 433	129 613	87 863	87	292 550	271 374	244 366	CARGO/AVEC CARGO	22	
-	-	-	-	-	-	-	-	BALLAST/SUR LEST	23	
43	138 433	129 613	87 863	87	292 550	271 374	244 366	TOTAL	24	
								PORT HARDY		
1	764	425	53	42	105 090	91 647	19 454	CARGO/AVEC CARGO	25	
-	-	-	-	-	-	-	-	BALLAST/SUR LEST	26	
1	764	425	53	42	105 090	91 647	19 454	TOTAL	27	
								PORT MCNEILL		
1	8 120	3 710	11 474	47	47 051	39 938	34 201	CARGO/AVEC CARGO	28	
-	-	-	-	-	-	-	-	BALLAST/SUR LEST	29	
1	8 120	3 710	11 474	47	47 051	39 938	34 201	TOTAL	30	

LES CHIFFRES AYANT ETE ARRONDIS, LA SOMME DES COMPOSANTES PEUT NE PAS CORRESPONDRE AUX TOTAUX

TABLE 5: CARGO TONNES HANDLED AND THE NUMBER, GROSS AND NET REGISTER TUNNAGE OF VESSELS WHICH ARRIVED AND DEPARTED FROM CANADIAN PORTS IN COASTWISE SHIPPING, BY CANADIAN REGION, PORT AND TYPE OF MOVEMENT, 1985

NO. PORTS BY REGION TYPE OF MOVEMENT	TOTAL				ARRIVALS - ARRIVÉES			
	NUMBER OF VESSELS	GROSS REGISTER TONNAGE	NET REGISTER TONNAGE	CARGO TONNES HANDLED	NUMBER OF VESSELS	GROSS REGISTER TONNAGE	NET REGISTER TONNAGE	CARGO TONNES UNLOADED
PORT PAR REGION CATEGORIE DE MOUVEMENT	NUMBRE DE NAVIRES	JAUGE BRUTE AU REGISTRE	JAUGE NETTE AU REGISTRE	TONNAGE DE LA CARGAISON MANUTENTIONNEE	NOMBRE DE NAVIRES	JAUGE BRUTE AU REGISTRE	JAUGE NETTE AU REGISTRE	TONNAGE DE LA CARGAISON DECHARGEE
PACIFIC REGION REGION DU PACIFIQUE								
PORT MELLON								
1 CARGO/AVEC CARGAISON	766	575 103	568 446	1 002 102	723	531 906	525 485	961 315
2 BALLAST/SUR LEST	1	377	377	-	-	-	-	-
3 TOTAL	767	575 480	568 823	1 002 102	723	531 906	525 485	961 315
POWELL RIVER								
4 CARGO/AVEC CARGAISON	1,154	1 597 657	1 281 323	1 233 849	625	880 989	717 984	842 081
5 BALLAST/SUR LEST	-	-	-	-	-	-	-	-
6 TOTAL	1,154	1 597 657	1 281 323	1 233 849	625	880 989	717 984	842 081
PRINCE RUPERT								
7 CARGO/AVEC CARGAISON	317	764 913	742 239	873 813	239	582 889	566 317	703 718
8 BALLAST/SUR LEST	10	17 570	17 570	-	-	-	-	-
9 TOTAL	327	782 483	759 809	873 813	239	582 889	566 317	703 718
QUATSING								
10 CARGO/AVEC CARGAISON	7	18 913	18 913	20 412	5	7 465	7 465	2 177
11 BALLAST/SUR LEST	-	-	-	-	-	-	-	-
12 TOTAL	7	18 913	18 913	20 412	5	7 465	7 465	2 177
QUEEN CHARLO. STRAIT								
13 CARGO/AVEC CARGAISON	125	46 299	25 612	24 448	82	30 512	17 295	662
14 BALLAST/SUR LEST	9	2 808	2 808	-	-	-	-	-
15 TOTAL	134	49 107	28 420	24 448	82	30 512	17 295	662
QUEEN CHARLOT. ISLES								
16 CARGO/AVEC CARGAISON	138	675 232	551 635	1 037 581	46	54 598	45 112	24 052
17 BALLAST/SUR LEST	-	-	-	-	-	-	-	-
18 TOTAL	138	675 232	551 635	1 037 581	46	54 598	45 112	24 052
RAGGED ISLAND								
19 CARGO/AVEC CARGAISON	23	7 176	7 176	973	23	7 176	7 176	973
20 BALLAST/SUR LEST	23	7 176	7 176	-	-	-	-	-
21 TOTAL	46	14 352	14 352	973	23	7 176	7 176	973
RIVERS INLET								
22 CARGO/AVEC CARGAISON	93	221 013	208 842	321 813	42	15 330	8 194	595
23 BALLAST/SUR LEST	-	-	-	-	-	-	-	-
24 TOTAL	93	221 013	208 842	321 813	42	15 330	8 194	595
RUPERT INLET								
25 CARGO/AVEC CARGAISON	38	56 672	56 672	47 323	38	56 672	56 672	47 323
26 BALLAST/SUR LEST	-	-	-	-	-	-	-	-
27 TOTAL	38	56 672	56 672	47 323	38	56 672	56 672	47 323
SEWELL INLET								
28 CARGO/AVEC CARGAISON	7	21 397	12 282	26 235	4	2 761	2 029	1 844
29 BALLAST/SUR LEST	-	-	-	-	-	-	-	-
30 TOTAL	7	21 397	12 282	26 235	4	2 761	2 029	1 844

COMPONENTS MAY NOT ADD UP TO TOTALS DUE TO ROUNDING

TABLEAU 5: TONNAGE DE LA CARGAISON MANUTENTIONNEE AINSI QUE LE NOMBRE, LA JAUGE BRUTE ET LA JAUGE NETTE DES NAVIRES QUI ARRIVENT ET PARTENT DES PORTS CANADIENS AU TITRE DU CABOTAGE, SELON LA REGION DU CANADA, LE PORT ET LA CATEGORIE DE MOUVEMENT, 1983

DEPARTURES - DEPARTS				TOTAL				PORTS BY REGION		NO.
NUMBER OF VESSELS	GROSS REGISTER TONNAGE	NET REGISTER TONNAGE	CARGO TONNES LOADED	NUMBER OF VESSELS	GROSS REGISTER TONNAGE	NET REGISTER TONNAGE	CARGO TONNES HANDLED	TYPE OF MOVEMENT		
NUMBRE DE NAVIRES	JAUGE BRUTE AU REGISTRE	JAUGE NETTE AU REGISTRE	TONNAGE DE LA CARGAISON CHARGEE	NUMBRE DE NAVIRES	JAUGE BRUTE AU REGISTRE	JAUGE NETTE AU REGISTRE	TONNAGE DE LA CARGAISON MANUTENTIONNEE	PORT PAR REGION CATEGORIE DE MOUVEMENT		
PACIFIC REGION REGION DU PACIFIQUE										
PORT MELLON										
43	43 197	42 961	40 787	766	575 103	568 446	1 002 102	CARGO/AVEC CARGO	1	
1	377	377	-	1	377	377	-	BALLAST/SUR LEST	2	
44	43 574	43 338	40 787	767	575 480	568 823	1 002 102	TOTAL	3	
POWELL RIVER										
529	716 668	563 339	391 768	1,154	1 597 657	1 281 323	1 233 849	CARGO/AVEC CARGO	4	
-	-	-	-	-	-	-	-	BALLAST/SUR LEST	5	
529	716 668	563 339	391 768	1,154	1 597 657	1 281 323	1 233 849	TOTAL	6	
PRINCE RUPERT										
78	182 024	175 922	170 095	317	764 913	742 239	873 813	CARGO/AVEC CARGO	7	
10	17 570	17 570	-	10	17 570	17 570	-	BALLAST/SUR LEST	8	
68	199 594	193 492	170 095	327	782 483	759 809	873 813	TOTAL	9	
QUATSINO										
2	11 448	11 448	18 235	7	18 913	18 913	20 412	CARGO/AVEC CARGO	10	
-	-	-	-	-	-	-	-	BALLAST/SUR LEST	11	
2	11 448	11 448	18 235	7	18 913	18 913	20 412	TOTAL	12	
QUEEN CHARLO. STRAIT										
43	15 787	8 317	23 786	125	46 299	25 612	24 448	CARGO/AVEC CARGO	13	
9	2 808	2 808	-	9	2 808	2 808	-	BALLAST/SUR LEST	14	
32	18 595	11 125	23 786	134	49 107	28 420	24 448	TOTAL	15	
QUEEN CHARLOT. ISLES										
32	620 634	506 523	1 013 528	138	675 232	551 635	1 037 581	CARGO/AVEC CARGO	16	
-	-	-	-	-	-	-	-	BALLAST/SUR LEST	17	
92	620 634	506 523	1 013 528	138	675 232	551 635	1 037 581	TOTAL	18	
RAGGED ISLAND										
-	-	-	-	23	7 176	7 176	973	CARGO/AVEC CARGO	19	
23	7 176	7 176	-	23	7 176	7 176	-	BALLAST/SUR LEST	20	
23	7 176	7 176	-	46	14 352	14 352	973	TOTAL	21	
RIVERS INLET										
51	205 683	200 648	321 218	93	221 013	208 842	321 813	CARGO/AVEC CARGO	22	
-	-	-	-	-	-	-	-	BALLAST/SUR LEST	23	
51	205 683	200 648	321 218	93	221 013	208 842	321 813	TOTAL	24	
RUPERT INLET										
-	-	-	-	38	56 672	56 672	47 323	CARGO/AVEC CARGO	25	
-	-	-	-	-	-	-	-	BALLAST/SUR LEST	26	
-	-	-	-	38	56 672	56 672	47 323	TOTAL	27	
SEWELL INLET										
3	18 636	10 253	24 391	7	21 397	12 282	26 235	CARGO/AVEC CARGO	28	
-	-	-	-	-	-	-	-	BALLAST/SUR LEST	29	
3	18 636	10 253	24 391	7	21 397	12 282	26 235	TOTAL	30	

LES CHIFFRES AYANT ETE ARRONDIS, LA SOMME DES COMPOSANTES PEUT NE PAS CORRESPONDRE AUX TOTAUX

TABLE 5: CARGO TONNES HANDLED AND THE NUMBER, GROSS AND NET REGISTER TONNAGE OF VESSELS WHICH ARRIVED AND DEPARTED FROM CANADIAN PORTS IN COASTWISE SHIPPING, BY CANADIAN REGION, PORT AND TYPE OF MOVEMENT, 1983

NO. PORTS BY REGION TYPE OF MOVEMENT	TOTAL				ARRIVALS - ARRIVES			
	NUMBER OF VESSELS	GROSS REGISTER TONNAGE	NET REGISTER TONNAGE	CARGO TONNES HANDLED	NUMBER OF VESSELS	GROSS REGISTER TONNAGE	NET REGISTER TONNAGE	CARGO TONNES UNLOADED
PORT PAR REGION CATEGORIE DE MOUVEMENT	NUMBRE DE NAVIRES	JAUGE BRUTE AU REGISTRE	JAUGE NETTE AU REGISTRE	TONNAGE DE LA CARGAISON MANUTENTIONNEE	NUMBRE DE NAVIRES	JAUGE BRUTE AU REGISTRE	JAUGE NETTE AU REGISTRE	TONNAGE DE LA CARGAISON DECHARGEE
PACIFIC REGION REGION DU PACIFIQUE								
SEYMOUR INLET								
1 CARGO/AVEC CARGAISON	51	76 131	67 314	34 157	25	11 243	5 917	321
2 BALLAST/SUR LEST	-	-	-	-	-	-	-	-
3 TOTAL	51	76 131	67 314	34 157	25	11 243	5 917	321
SKIDEGATE								
4 CARGO/AVEC CARGAISON	3	8 392	3 864	9 443	2	272	154	32
5 BALLAST/SUR LEST	-	-	-	-	-	-	-	-
6 TOTAL	3	8 392	3 864	9 443	2	272	154	32
SMITH INLET								
7 CARGO/AVEC CARGAISON	1	9 043	8 334	4 536	-	-	-	-
8 BALLAST/SUR LEST	-	-	-	-	-	-	-	-
9 TOTAL	1	9 043	8 334	4 536	-	-	-	-
SOUTH BAY								
10 CARGO/AVEC CARGAISON	8	47 048	47 048	108 862	-	-	-	-
11 BALLAST/SUR LEST	-	-	-	-	-	-	-	-
12 TOTAL	8	47 048	47 048	108 862	-	-	-	-
SQUAMISH								
13 CARGO/AVEC CARGAISON	100	134 675	133 737	248 959	15	15 180	14 644	74 129
14 BALLAST/SUR LEST	-	-	-	-	-	-	-	-
15 TOTAL	100	134 675	133 737	248 959	15	15 180	14 644	74 129
STEWART								
16 CARGO/AVEC CARGAISON	9	14 472	13 336	16 368	8	14 132	13 156	16 363
17 BALLAST/SUR LEST	-	-	-	-	-	-	-	-
18 TOTAL	9	14 472	13 336	16 368	8	14 132	13 156	16 363
TAHSIS								
19 CARGO/AVEC CARGAISON	5	23 977	23 965	12 167	5	23 977	23 965	12 167
20 BALLAST/SUR LEST	-	-	-	-	-	-	-	-
21 TOTAL	5	23 977	23 965	12 167	5	23 977	23 965	12 167
TASU								
22 CARGO/AVEC CARGAISON	23	31 843	31 316	46 555	11	10 227	9 700	12 218
23 BALLAST/SUR LEST	-	-	-	-	-	-	-	-
24 TOTAL	23	31 843	31 316	46 555	11	10 227	9 700	12 218
TEAKERNE ARM								
25 CARGO/AVEC CARGAISON	23	21 205	16 347	16 252	23	21 205	16 347	16 252
26 BALLAST/SUR LEST	-	-	-	-	-	-	-	-
27 TOTAL	23	21 205	16 347	16 252	23	21 205	16 347	16 252
TEXADA ISLAND								
28 CARGO/AVEC CARGAISON	79	144 551	144 551	285 505	2	3 248	3 248	6 350
29 BALLAST/SUR LEST	-	-	-	-	-	-	-	-
30 TOTAL	79	144 551	144 551	285 505	2	3 248	3 248	6 350

COMPONENTS MAY NOT ADD UP TO TOTALS DUE TO ROUNDING

TABLEAU 5: TONNAGE DE LA CARGAISON MANUTENTIONNEE AINSI QUE LE NOMBRE, LA JAUGE BRUTE ET LA JAUGE NETTE DES NAVIRES QUI ARRIVENT ET PARTENT DES PORTS CANADIENS AU TITRE DU CABOTAGE, SELON LA REGION DU CANADA, LE PORT ET LA CATEGORIE DE MOUVEMENT, 1983

DEPARTURES - DEPARTS				TOTAL				PORTS BY REGION TYPE OF MOVEMENT	NO.
NUMBER OF VESSELS	GROSS REGISTER TONNAGE	NET REGISTER TONNAGE	CARGO TONNES LOADED	NUMBER OF VESSELS	GROSS REGISTER TONNAGE	NET REGISTER TONNAGE	CARGO TONNES HANDLED		
NOMBRE DE NAVIRES	JAUGE BRUTE AU REGISTRE	JAUGE NETTE AU REGISTRE	TONNAGE DE LA CARGAISON CHARGEE	NOMBRE DE NAVIRES	JAUGE BRUTE AU REGISTRE	JAUGE NETTE AU REGISTRE	TONNAGE DE LA CARGAISON MANUTENTIONNEE	PORT PAR REGION CATEGORIE DE MOUVEMENT	
PACIFIC REGION REGION DU PACIFIQUE									
SEYMOUR INLET									
26	64 888	61 397	33 836	51	76 131	67 314	34 157	CARGO/AVEC CARGO	1
-	-	-	-	-	-	-	-	BALLAST/SUR LEST	2
26	64 888	61 397	33 836	51	76 131	67 314	34 157	TOTAL	3
SKIDEGATE									
1	8 120	3 710	9 411	3	8 392	3 864	9 443	CARGO/AVEC CARGO	4
-	-	-	-	-	-	-	-	BALLAST/SUR LEST	5
1	8 120	3 710	9 411	3	8 392	3 864	9 443	TOTAL	6
SMITH INLET									
1	9 043	8 334	4 536	1	9 043	8 334	4 536	CARGO/AVEC CARGO	7
-	-	-	-	-	-	-	-	BALLAST/SUR LEST	8
1	9 043	8 334	4 536	1	9 043	8 334	4 536	TOTAL	9
SOUTH BAY									
8	47 048	47 048	108 862	8	47 048	47 048	108 862	CARGO/AVEC CARGO	10
-	-	-	-	-	-	-	-	BALLAST/SUR LEST	11
8	47 048	47 048	108 862	8	47 048	47 048	108 862	TOTAL	12
SQUAMISH									
85	119 495	119 093	174 830	100	134 675	133 737	248 959	CARGO/AVEC CARGO	13
-	-	-	-	-	-	-	-	BALLAST/SUR LEST	14
85	119 495	119 093	174 830	100	134 675	133 737	248 959	TOTAL	15
STEWART									
1	340	180	5	9	14 472	13 336	16 368	CARGO/AVEC CARGO	16
-	-	-	-	-	-	-	-	BALLAST/SUR LEST	17
1	340	180	5	9	14 472	13 336	16 368	TOTAL	18
TAMNIS									
-	-	-	-	5	23 977	23 965	12 167	CARGO/AVEC CARGO	19
-	-	-	-	-	-	-	-	BALLAST/SUR LEST	20
-	-	-	-	5	23 977	23 965	12 167	TOTAL	21
TASU									
12	21 616	21 616	34 337	23	31 843	31 316	46 555	CARGO/AVEC CARGO	22
-	-	-	-	-	-	-	-	BALLAST/SUR LEST	23
12	21 616	21 616	34 337	23	31 843	31 316	46 555	TOTAL	24
TEAKENNE ARM									
-	-	-	-	23	21 205	16 347	16 252	CARGO/AVEC CARGO	25
-	-	-	-	-	-	-	-	BALLAST/SUR LEST	26
-	-	-	-	23	21 205	16 347	16 252	TOTAL	27
TEXADA ISLAND									
77	141 303	141 303	279 155	79	144 551	144 551	285 505	CARGO/AVEC CARGO	28
-	-	-	-	-	-	-	-	BALLAST/SUR LEST	29
77	141 303	141 303	279 155	79	144 551	144 551	285 505	TOTAL	30

LES CHIFFRES AYANT ETE ARRONDIS, LA SOMME DES COMPOSANTES PEUT NE PAS CORRESPONDRE AUX TOTAUX

TABLE 5: CARGO TONNES HANDLED AND THE NUMBER, GROSS AND NET REGISTER TONNAGE OF VESSELS WHICH ARRIVED AND DEPARTED FROM CANADIAN PORTS IN COASTWISE SHIPPING, BY CANADIAN REGION, PORT AND TYPE OF MOVEMENT, 1983

NO. PORTS BY REGION TYPE OF MOVEMENT	TOTAL				ARRIVALS - ARRIVEES			
	NUMBER OF VESSELS	GROSS REGISTER TONNAGE	NET REGISTER TONNAGE	CARGO TONNES HANDLED	NUMBER OF VESSELS	GROSS REGISTER TONNAGE	NET REGISTER TONNAGE	CARGO TONNES UNLOADED
PORT PAR REGION CATEGORIE DE MOUVEMENT	NOMBRE DE NAVIRES	JAUGE BRUTE AU REGISTRE	JAUGE NETTE AU REGISTRE	TONNAGE DE LA CARGAISON MANUTENTIONNEE	NOMBRE DE NAVIRES	JAUGE BRUTE AU REGISTRE	JAUGE NETTE AU REGISTRE	TONNAGE DE LA CARGAISON DECHARGEE
PACIFIC REGION REGION DU PACIFIQUE								
TOBA INLET								
1 CARGO/AVEC CARGAISON	34	10 316	6 766	87 223	20	7 321	5 291	490
2 BALLAST/SUR LEST	10	3 120	3 120	-	-	-	-	-
3 TOTAL	44	13 436	9 886	87 223	20	7 321	5 291	490
TWIN CREEKS								
4 CARGO/AVEC CARGAISON	13	7 404	6 692	3 215	10	6 996	6 461	3 192
5 BALLAST/SUR LEST	-	-	-	-	-	-	-	-
6 TOTAL	13	7 404	6 692	3 215	10	6 996	6 461	3 192
UCLUELET								
7 CARGO/AVEC CARGAISON	59	141 931	137 521	210 790	20	20 225	20 225	6 401
8 BALLAST/SUR LEST	-	-	-	-	-	-	-	-
9 TOTAL	59	141 931	137 521	210 790	20	20 225	20 225	6 401
VANANDA								
10 CARGO/AVEC CARGAISON	78	197 289	197 289	420 653	-	-	-	-
11 BALLAST/SUR LEST	-	-	-	-	-	-	-	-
12 TOTAL	78	197 289	197 289	420 653	-	-	-	-
VANCOUVER								
13 CARGO/AVEC CARGAISON	4,490	5 735 608	4 951 579	6 761 990	1,902	2 500 070	2 224 521	3 972 840
14 BALLAST/SUR LEST	170	169 615	169 615	-	170	169 615	169 615	-
15 TOTAL	4,660	5 905 223	5 121 194	6 761 990	2,072	2 669 685	2 394 136	3 972 840
VANGUARD								
16 CARGO/AVEC CARGAISON	12	8 790	8 200	10 260	12	8 790	8 200	10 260
17 BALLAST/SUR LEST	-	-	-	-	-	-	-	-
18 TOTAL	12	8 790	8 200	10 260	12	8 790	8 200	10 260
VICTORIA								
19 CARGO/AVEC CARGAISON	617	915 161	883 555	1 666 534	231	404 092	372 486	682 381
20 BALLAST/SUR LEST	31	45 797	45 797	-	-	-	-	-
21 TOTAL	648	960 958	929 352	1 666 534	231	404 092	372 486	682 381
W COAST VAN IS NORTH								
22 CARGO/AVEC CARGAISON	200	913 093	890 396	1 192 154	91	135 597	125 163	77 200
23 BALLAST/SUR LEST	11	3 432	3 432	-	-	-	-	-
24 TOTAL	211	916 525	893 828	1 192 154	91	135 597	125 163	77 200
W COAST VAN IS SOUTH								
25 CARGO/AVEC CARGAISON	122	408 927	316 364	446 856	62	83 715	79 896	42 728
26 BALLAST/SUR LEST	1	312	312	-	-	-	-	-
27 TOTAL	123	409 239	316 676	446 856	62	83 715	79 896	42 728
REGION TOTAL								
28 CARGO/AVEC CARGAISON	20,263	28 177 606	25 832 383	45 135 538	10,253	14 149 072	12 976 212	22 567 767
29 BALLAST/SUR LEST	563	453 809	448 445	-	171	175 056	172 374	-
30 TOTAL	20,826	28 631 415	26 280 828	45 135 538	10,424	14 324 128	13 148 586	22 567 767

COMPONENTS MAY NOT ADD UP TO TOTALS DUE TO ROUNDING

TABLEAU 5: TONNAGE DE LA CARGAISON MANUTENTIONNEE AINSI QUE LE NOMBRE, LA JAUGE BRUTE ET LA JAUGE NETTE DES NAVIRES QUI ARRIVENT ET PARTENT DES PORTS CANADIENS AU TITRE DU CABOTAGE, SELON LA REGION DU CANADA, LE PORT ET LA CATEGORIE DE MOUVEMENT, 1983

DEPARTURES - DEPARTS				TOTAL					
NUMBER OF VESSELS	GROSS REGISTER TONNAGE	NET REGISTER TONNAGE	CARGO TONNES LOADED	NUMBER OF VESSELS	GROSS REGISTER TONNAGE	NET REGISTER TONNAGE	CARGO TONNES HANDLED	PORTS BY REGION TYPE OF MOVEMENT	NO.
NOMBRE DE NAVIRES	JAUGE BRUTE AU REGISTRE	JAUGE NETTE AU REGISTRE	TONNAGE DE LA CARGAISON CHARGEE	NOMBRE DE NAVIRES	JAUGE BRUTE AU REGISTRE	JAUGE NETTE AU REGISTRE	TONNAGE DE LA CARGAISON MANUTENTIONNEE	PORT PAR REGION CATEGORIE DE MOUVEMENT	
14	2 995	1 475	86 734	34	10 316	6 766	87 223	PACIFIC REGION	
10	3 120	3 120	-	10	3 120	3 120	-	REGION DU PACIFIQUE	
24	6 115	4 595	86 734	44	13 436	9 886	87 223	TOWA INLET	
								CARGO/AVEC CARGO	1
								BALLAST/SUR LEST	2
								TOTAL	3
								TWIN CREEKS	
3	408	231	23	13	7 404	6 692	3 215	CARGO/AVEC CARGO	4
-	-	-	-	-	-	-	-	BALLAST/SUR LEST	5
3	408	231	23	13	7 404	6 692	3 215	TOTAL	6
								UCLUELET	
39	121 706	117 296	204 389	59	141 931	137 521	210 790	CARGO/AVEC CARGO	7
-	-	-	-	-	-	-	-	BALLAST/SUR LEST	8
39	121 706	117 296	204 389	59	141 931	137 521	210 790	TOTAL	9
								VANANDA	
78	197 289	197 289	420 653	78	197 289	197 289	420 653	CARGO/AVEC CARGO	10
-	-	-	-	-	-	-	-	BALLAST/SUR LEST	11
78	197 289	197 289	420 653	78	197 289	197 289	420 653	TOTAL	12
								VANCOUVER	
2,588	3 235 538	2 727 058	2 789 150	4,490	5 735 608	4 951 579	6 761 990	CARGO/AVEC CARGO	13
-	-	-	-	170	169 615	169 615	-	BALLAST/SUR LEST	14
2,568	3 235 538	2 727 058	2 789 150	4,660	5 905 223	5 121 194	6 761 990	TOTAL	15
								VANGUARD	
-	-	-	-	12	8 790	8 200	10 260	CARGO/AVEC CARGO	16
-	-	-	-	-	-	-	-	BALLAST/SUR LEST	17
-	-	-	-	12	8 790	8 200	10 260	TOTAL	18
								VICTORIA	
386	511 069	511 069	984 153	617	915 161	883 555	1 666 534	CARGO/AVEC CARGO	19
31	45 797	45 797	-	31	45 797	45 797	-	BALLAST/SUR LEST	20
417	556 866	556 866	984 153	648	960 958	929 352	1 666 534	TOTAL	21
								W COAST VAN IS NORTH	
109	777 496	765 233	1 114 954	200	913 093	890 396	1 192 154	CARGO/AVEC CARGO	22
11	3 432	3 432	-	11	3 432	3 432	-	BALLAST/SUR LEST	23
120	780 928	768 665	1 114 954	211	916 525	893 828	1 192 154	TOTAL	24
								W COAST VAN IS SOUTH	
60	325 212	236 468	404 128	122	408 927	316 364	446 856	CARGO/AVEC CARGO	25
1	312	312	-	1	312	312	-	BALLAST/SUR LEST	26
61	325 524	236 780	404 128	123	409 239	316 676	446 856	TOTAL	27
								TOTAL, REGION	
10,010	14 028 534	12 856 171	22 567 770	20,263	28 177 606	25 832 383	45 135 538	CARGO/AVEC CARGO	28
392	278 753	276 071	-	563	453 809	448 445	-	BALLAST/SUR LEST	29
10,402	14 307 287	13 132 242	22 567 770	20,826	28 631 415	26 280 828	45 135 538	TOTAL	30

LES CHIFFRES AYANT ETE ARRONDIS, LA SOMME DES LUMPOSANTES PEUT NE PAS CORRESPONDRE AUX TOTAUX

TABLE 5: CARGO TUNNES HANDLED AND THE NUMBER, GROSS AND NET REGISTER TONNAGE OF VESSELS WHICH ARRIVED AND DEPARTED FROM CANADIAN PORTS IN COASTWISE SHIPPING, BY CANADIAN REGION, PORT AND TYPE OF MOVEMENT, 1983

NO. PORTS BY REGION TYPE OF MOVEMENT	TOTAL				ARRIVALS - ARRIVEES			
	NUMBER OF VESSELS	GROSS REGISTER TONNAGE	NET REGISTER TONNAGE	CARGO TONNES HANDLED	NUMBER OF VESSELS	GROSS REGISTER TONNAGE	NET REGISTER TONNAGE	CARGO TONNES UNLOADED
PORT PAR REGION CATEGORIE DE MOUVEMENT	NOMBRE DE NAVIRES	JAUGE BRUTE AU REGISTRE	JAUGE NETTE AU REGISTRE	TONNAGE DE LA CARGAISON MANUTENTIONNEE	NOMBRE DE NAVIRES	JAUGE BRUTE AU REGISTRE	JAUGE NETTE AU REGISTRE	TONNAGE DE LA CARGAISON DECHARGEE
GRAND TOTAL								
1 CARGO/AVEC CARGAISON	40,969	143 005 856	99 562 983	140 580 909	21,641	74 542 553	51 705 441	70 290 454
2 BALLAST/SUR LEST	19,029	144 681 083	96 861 971	-	8,722	69 667 995	46 703 730	-
3 TOTAL	59,994	287 686 939	196 424 954	140 580 909	30,363	144 210 548	98 409 171	70 290 454

COMPONENTS MAY NOT ADD UP TO TOTALS DUE TO ROUNDING

TABLEAU 5: TONNAGE DE LA CARGAISON MANUTENTIONNEE AINSI QUE LE NOMBRE, LA JAUGE BRUTE ET LA JAUGE NETTE DES NAVIRES QUI ARRIVENT ET PARTENT DES PORTS CANADIENS AU TITRE DU CABOTAGE, SELON LA REGION DU CANADA, LE PORT ET LA CATEGORIE DE MOUVEMENT, 1983

DEPARTURES - DEPARTS				TOTAL				PORTS BY REGION		NO.
NUMBER OF VESSELS	GROSS REGISTER TONNAGE	NET REGISTER TONNAGE	CARGO TONNES LOADED	NUMBER OF VESSELS	GROSS REGISTER TONNAGE	NET REGISTER TONNAGE	CARGO TONNES HANDLED	TYPE OF MOVEMENT		
NUMBRE DE NAVIRES	JAUGE BRUTE AU REGISTRE	JAUGE NETTE AU REGISTRE	TONNAGE DE LA CARGAISON CHARGEE	NUMBRE DE NAVIRES	JAUGE BRUTE AU REGISTRE	JAUGE NETTE AU REGISTRE	TONNAGE DE LA CARGAISON MANUTENTIONNEE	PORT PAR REGION	CATEGORIE DE MOUVEMENT	
19,328	68 463 303	47 857 542	70 290 454	40,969	143 005 856	99 562 983	140 580 909	TOTAL GLOBAL		
10,303	75 013 088	50 158 241	-	19,025	144 681 083	96 861 971	-	CARGO/AVEC CARGO	1	
								BALLAST/SUR LES I	2	
29,631	143 476 391	98 015 783	70 290 454	59,994	287 686 939	196 424 954	140 580 909	TOTAL	3	

LES CHIFFRES AYANT ETE ARRONDIS, LA SOMME DES COMPOSANTES PEUT NE PAS CORRESPONDE AUX TOTAUX

TABLE 6: CARGO TONNES HANDLED AND THE NUMBER, GROSS AND NET REGISTER TONNAGE OF VESSELS WHICH ARRIVED AND DEPARTED FROM CANADIAN PORTS IN COASTWISE SHIPPING, BY PROVINCE OR TERRITORY AND TYPE OF MOVEMENT, 1983

PROVINCE OR TERRITORY TYPE OF MOVEMENT	TOTAL				ARRIVALS - ARRIVEES			
	NUMBER OF VESSELS NOMBRE DE NAVIRES	GROSS REGISTER TONNAGE JAUGE BRUTE AU REGISTRE	NET REGISTER TONNAGE JAUGE NETTE AU REGISTRE	CARGO TONNES HANDLED TONNAGE DE LA CARGAISON MANUTENTIONNEE	NUMBER OF VESSELS NOMBRE DE NAVIRES	GROSS REGISTER TONNAGE JAUGE BRUTE AU REGISTRE	NET REGISTER TONNAGE JAUGE NETTE AU REGISTRE	CARGO TONNES UNLOADED TONNAGE DE LA CARGAISON DECHARGEE
NEWFOUNDLAND								
CARGO	9,317	22 286 588	12 058 767	2 526 242	5,640	14 101 685	7 723 791	2 238 969
BALLAST	4,121	15 770 054	8 752 309	-	1,429	5 226 909	2 827 520	-
TOTAL	13,438	38 056 642	20 811 076	2 526 242	7,069	19 328 594	10 551 311	2 238 969
PRINCE EDWARD ISLAND								
CARGO	178	490 639	358 955	590 402	178	490 639	358 955	590 402
BALLAST	489	892 812	586 978	-	156	212 356	120 309	-
TOTAL	667	1 383 451	945 933	590 402	334	702 995	479 264	590 402
NOVA SCOTIA								
CARGO	1,811	14 698 551	8 674 719	6 528 662	713	6 183 341	3 701 263	3 101 623
BALLAST	3,080	15 897 829	9 301 003	-	1,726	9 046 335	5 219 885	-
TOTAL	4,891	30 596 380	17 975 722	6 528 662	2,439	15 229 676	8 921 148	3 101 623
NEW BRUNSWICK								
CARGO	404	2 423 205	1 586 100	2 994 612	213	1 534 465	988 963	1 796 759
BALLAST	636	2 962 535	1 905 941	-	306	1 152 023	750 496	-
TOTAL	1,040	5 385 740	3 492 041	2 994 612	519	2 686 488	1 739 459	1 796 759
QUEBEC								
CARGO	5,892	40 526 945	26 998 286	40 092 734	3,381	25 923 756	17 464 927	25 493 243
BALLAST	5,263	49 923 484	34 588 993	-	2,210	19 471 150	13 438 021	-
TOTAL	11,155	90 450 429	61 587 279	40 092 734	5,591	45 394 906	30 902 948	25 493 243
ONTARIO								
CARGO	3,000	34 076 782	23 885 639	42 582 651	1,183	11 874 515	8 297 740	14 389 039
BALLAST	4,731	58 346 341	40 979 763	-	2,661	34 289 338	24 105 247	-
TOTAL	7,731	92 423 123	64 865 402	42 582 651	3,864	46 163 853	32 402 987	14 389 039
MANITOBA								
CARGO	15	25 971	25 971	17 144	-	-	-	-
BALLAST	35	52 517	39 703	-	25	38 589	32 182	-
TOTAL	50	78 488	65 674	17 144	25	38 589	32 182	-
BRITISH COLUMBIA								
CARGO	20,263	28 177 606	25 832 383	45 135 538	10,253	14 149 072	12 976 212	22 567 767
BALLAST	563	453 809	448 445	-	171	175 056	172 374	-
TOTAL	20,826	28 631 415	26 280 828	45 135 538	10,424	14 324 128	13 148 586	22 567 767
NORTHWEST TERRITORIES								
CARGO	89	299 569	202 163	112 924	80	285 080	193 590	112 653
BALLAST	107	381 702	258 836	-	18	56 239	37 696	-
TOTAL	196	681 271	460 999	112 924	98	341 319	231 286	112 653
CANADA TOTAL								
CARGO	40,969	143 005 856	99 562 983	140 580 909	21,641	74 542 553	51 705 441	70 290 454
BALLAST	19,025	144 681 083	96 861 971	-	8,722	69 667 995	46 703 730	-
TOTAL	59,994	287 686 939	196 424 954	140 580 909	30,363	144 210 548	98 409 171	70 290 454

COMPONENTS MAY NOT ADD UP TO TOTALS DUE TO ROUNDING

TABLEAU 6: TONNAGE DE LA CARGAISON MANUTENTIONNEE AINSI QUE LE NOMBRE, LA JAUGE BRUTE ET LA JAUGE NETTE DES NAVIRES QUI ARRIVENT ET PARTENT DES PORTS CANADIENS AU TITRE DU CABOTAGE, SELON LA PROVINCE OU LE TERRITOIRE ET LA CATEGORIE DE MOUVEMENT, 1963

DEPARTURES - DEPARTS				TOTAL				PROVINCE OU TERRITOIRE	CATEGORIE DE MOUVEMENT
NUMBER OF VESSELS	GROSS REGISTER TONNAGE	NET REGISTER TONNAGE	CARGO TONNES LOADED	NUMBER OF VESSELS	GROSS REGISTER TONNAGE	NET REGISTER TONNAGE	CARGO TONNES HANDLED		
NUMERE DE NAVIRES	JAUGE BRUTE AU REGISTRE	JAUGE NETTE AU REGISTRE	TONNAGE DE LA CARGAISON CHARGEE	NOMBRE DE NAVIRES	JAUGE BRUTE AU REGISTRE	JAUGE NETTE AU REGISTRE	TONNAGE DE LA CARGAISON MANUTENTIONNEE		
3,677	8 184 903	4 334 976	287 273	9,317	22 286 588	12 058 767	2 526 242	TERRE-NEUVE	
2,692	10 543 145	5 924 789	-	4,121	15 770 054	8 752 309	-		AVEC CARGAISON SUR LEST
6,369	18 728 048	10 259 765	287 273	13,438	38 056 642	20 811 076	2 526 242		TOTAL
-	-	-	-	178	490 639	358 955	590 402	ILE-DU-PRINCE-EDOUARD	
333	680 456	466 669	-	489	892 812	586 978	-		AVEC CARGAISON SUR LEST
333	660 456	466 669	-	667	1 383 451	945 933	590 402		TOTAL
1,098	8 515 210	4 913 456	3 427 039	1,811	14 698 551	8 614 719	6 528 662	NOUVELLE-ECOSSE	
1,354	6 851 494	4 081 118	-	3,080	15 897 829	9 301 003	-		AVEC CARGAISON SUR LEST
2,452	15 366 704	8 994 574	3 427 039	4,891	30 596 380	17 915 722	6 528 662		TOTAL
151	866 740	597 137	1 197 853	404	2 423 205	1 586 100	2 994 612	NOUVEAU-BRUNSWICK	
330	1 810 512	1 155 445	-	636	2 962 535	1 905 941	-		AVEC CARGAISON SUR LEST
521	2 699 252	1 752 582	1 197 853	1,040	5 385 740	3 492 041	2 994 612		TOTAL
2,511	14 603 189	9 533 359	14 599 491	5,892	40 526 945	26 998 286	40 092 734	QUEBEC	
3,053	30 452 334	21 150 972	-	5,263	49 933 484	34 588 993	-		AVEC CARGAISON SUR LEST
5,564	45 055 523	30 684 331	14 599 491	11,155	90 460 429	61 587 279	40 092 734		TOTAL
1,817	31 302 267	16 587 894	28 193 612	3,868	34 876 783	23 885 439	42 582 651	ONTARIO	
2,050	24 857 003	16 874 516	-	4,731	58 546 341	40 979 763	-		AVEC CARGAISON SUR LEST
3,867	46 259 270	32 462 415	28 193 612	7,731	92 423 123	64 865 402	42 582 651		TOTAL
15	25 971	25 971	17 144	15	25 971	25 971	17 144	MANITOBA	
10	13 928	7 521	-	35	52 517	39 703	-		AVEC CARGAISON SUR LEST
25	39 899	33 492	17 144	50	78 488	65 674	17 144		TOTAL
10,010	14 028 534	12 856 171	22 567 770	20,263	28 177 606	25 832 383	45 135 538	COLOMBIE-BRITANNIQUE	
392	278 753	276 071	-	563	453 809	448 445	-		AVEC CARGAISON SUR LEST
10,402	14 307 287	13 132 242	22 567 770	20,826	28 631 415	26 280 828	45 135 538		TOTAL
9	14 489	8 573	271	89	295 569	202 163	112 924	TERRITOIRES DU NORD-OUEST	
89	325 463	221 140	-	107	381 702	258 836	-		AVEC CARGAISON SUR LEST
98	339 952	229 713	271	196	681 271	460 999	112 924		TOTAL
19,328	68 463 303	47 857 542	70 290 454	40,969	143 005 856	99 562 963	140 580 909	TOTAL, CANADA	
10,303	75 013 088	50 158 241	-	19,025	144 681 083	96 861 971	-		AVEC CARGAISON SUR LEST
29,631	143 476 391	98 015 783	70 290 454	59,994	287 686 939	196 424 954	140 580 909		TOTAL

LES CHIFFRES AYANT ETE ARRONDIS, LA SOMME DES COMPOSANTES PEUT NE PAS CORRESPONDER AUX TOTAUX

TABLE 7: CARGO TONNES HANDLED AT CANADIAN PORTS IN COASTWISE SHIPPING, BY PROVINCE OR TERRITORY OF LOADING AND UNLOADING, 1983

PROVINCE OR TERRITORY OF LOADING	PROVINCE OR TERRITORY OF UNLOADING - PROVINCE OU TERRITOIRE DE DECHARGEMENT				
	NEWFOUNDLAND TERRE-NEUVE	PRINCE EDWARD ISLAND ILE-DU-PRINCE-EDOUARD	NOVA SCOTIA NOUVELLE-ECOSSE	NEW BRUNSWICK NOUVEAU-BRUNSWICK	QUEBEC
NEWFOUNDLAND	142 088	-	74 716	12 569	57 900
PRINCE EDWARD ISLAND	-	-	-	-	-
NOVA SCOTIA	1 041 454	460 548	564 132	454 529	796 286
NEW BRUNSWICK	242 347	56 749	429 648	24 756	432 144
QUEBEC	754 193	71 690	1 784 326	1 290 283	6 736 923
ONTARIO	58 887	1 415	248 800	14 622	17 469 719
MANITOBA	-	-	-	-	-
BRITISH COLUMBIA	-	-	-	-	-
NORTHWEST TERRITORIES	-	-	-	-	271
TOTAL	2 238 969	590 402	3 101 623	1 796 759	25 493 243

COMPONENTS MAY NOT ADD UP TO TOTALS DUE TO ROUNDING

TABLEAU 7: TONNAGE DE LA CARGAISON MANUTENTIONNEE DANS LES PORTS CANADIENS AU TITRE DU CABOTAGE, SELON LA PROVINCE OU LE TERRITOIRE DE CHARGEMENT ET DE DECHARGEMENT, 1983

PROVINCE OR TERRITORY OF UNLOADING - PROVINCE OU TERRITOIRE DE DECHARGEMENT				TOTAL	PROVINCE OU TERRITOIRE DE CHARGEMENT
ONTARIO	MANITOBA	BRITISH COLUMBIA COLOMBIE-BRITANNIQUE	NORTHWEST TERRITORIES TERRITOIRES DU NORD-OUEST		
-	-	-	-	287 273	TERRE-NEUVE
-	-	-	-	-	ILE-DU-PRINCE-EDOUARD
110 089	-	-	-	3 427 039	NOUVELLE-ECOSSE
12 209	-	-	-	1 197 853	NOUVEAU-BRUNSWICK
3 866 571	-	-	95 506	14 599 491	QUEBEC
10 400 169	-	-	-	28 193 612	ONTARIO
-	-	-	17 144	17 144	MANITDBA
-	-	22 567 767	3	22 567 770	COLOMBIE-BRITANNIQUE
-	-	-	-	271	TERRITOIRES DU NORD-OUEST
14 389 039	-	22 567 767	112 653	70 290 454	TOTAL

LES CHIFFRES AYANT ETE ARRONDIS, LA SOMME DES COMPOSANTES PEUT NE PAS CORRESPONDER AUX TOTAUX

TABLE 8: CARGO TONNES LOADED AT SELECTED CANADIAN PORTS IN COASTWISE SHIPPING, BY PROVINCE OR TERRITORY OF UNLOADING, 1983

PROVINCE OR TERRITORY OF UNLOADING	PORT OF LOADING - PORT DE CHARGEMENT					
	ST. JOHN'S	HALIFAX	SAINT JOHN	QUEBEC	MONTREAL	TORONTO
NEWFOUNDLAND	77 492	719 409	242 347	106 474	506 533	-
PRINCE EDWARD ISLAND	-	154 677	56 749	9 648	60 066	-
NOVA SCOTIA	23 108	314 126	429 648	19 933	1 531 569	-
NEW BRUNSWICK	3 768	446 077	24 756	37 168	1 198 761	-
QUEBEC	7 711	485 191	432 144	369 473	1 997 280	54 041
ONTARIO	-	64 684	-	67 941	129 498	205 320
MANITOBA	-	-	-	-	-	-
BRITISH COLUMBIA	-	-	-	-	-	-
NORTHWEST TERRITORIES	-	-	-	-	94 122	-
TOTAL	112 080	2 184 164	1 185 644	610 637	5 517 828	259 361

COMPONENTS MAY NOT ADD UP TO TOTALS DUE TO ROUNDING

TABLE 9: CARGO TONNES UNLOADED AT SELECTED CANADIAN PORTS IN COASTWISE SHIPPING, BY PROVINCE OR TERRITORY OF LOADING, 1983

PROVINCE OR TERRITORY OF LOADING	PORT OF UNLOADING - PORT DE DECHARGEMENT					
	ST. JOHN'S	HALIFAX	SAINT JOHN	QUEBEC	MONTREAL	TORONTO
NEWFOUNDLAND	5 113	23 108	3 768	32 123	7 711	-
PRINCE EDWARD ISLAND	-	-	-	-	-	-
NOVA SCOTIA	312 814	12 240	347 424	17 906	483 615	-
NEW BRUNSWICK	137 016	195 983	-	95 518	92 398	-
QUEBEC	303 064	1 336 114	1 000 773	1 200 894	464 459	38 616
ONTARIO	17 296	227 269	4 500	4 315 457	4 648 917	726 055
MANITOBA	-	-	-	-	-	-
BRITISH COLUMBIA	-	-	-	-	-	-
NORTHWEST TERRITORIES	-	-	-	-	271	-
TOTAL	775 303	1 794 715	1 356 466	5 661 897	5 697 371	764 671

COMPONENTS MAY NOT ADD UP TO TOTALS DUE TO ROUNDING

TABEAU 8: TONNAGE DE LA CARGAISON CHARGÉE DANS CERTAINS PORTS CANADIENS AU TITRE DU CABOTAGE, SELON LA PROVINCE OU LE TERRITOIRE DE DÉCHARGEMENT, 1983

PORT OF LOADING - PORT DE CHARGEMENT				TOTAL CARGO	TOTAL CARGO	PROVINCE OU TERRITOIRE DE DÉCHARGEMENT
HAMILTON	THUNDER BAY	VANCOUVER	NEW WESTMINSTER	LOADED AT SELECTED PORTS	LOADED AT ALL PORTS	
				CARGAISON TOTALE CHARGÉE À CERTAINES PORTS	CARGAISON TOTALE CHARGÉE À TOUS LES PORTS	
2 101	26 652	-	-	1 681 047	2 238 969	TERRE-NEUVE
-	-	-	-	281 140	590 402	ILE-DU-PRINCE-EDOUARD
-	204 792	-	-	2 523 176	3 101 623	NOUVELLE-ECOSSE
-	-	-	-	1 710 531	1 796 759	NOUVEAU-BRUNSWICK
49 843	14 791 546	-	-	18 187 228	25 493 243	QUEBEC
2 243	5 512 858	-	-	5 982 544	14 389 039	ONTARIO
-	-	-	-	-	-	MANITOBA
-	-	2 789 147	1 104 081	3 893 227	22 567 767	COLOMBIE-BRITANNIQUE
-	-	3	-	94 125	112 653	TERRITOIRES DU NORD-OUEST
54 187	20 535 866	2 789 150	1 104 081	34 353 018	70 290 454	TOTAL

LES CHIFFRES AYANT ÉTÉ ARRONDIS, LA SOMME DES COMPOSANTES PEUT NE PAS CORRESPONDRE AUX TOTAUX

TABEAU 9: TONNAGE DE LA CARGAISON DÉCHARGÉE DANS CERTAINS PORTS CANADIENS AU TITRE DU CABOTAGE, SELON LA PROVINCE OU LE TERRITOIRE DE CHARGEMENT, 1983

PORT OF UNLOADING - PORT DE DÉCHARGEMENT				TOTAL CARGO	TOTAL CARGO	PROVINCE OU TERRITOIRE DE CHARGEMENT
HAMILTON	THUNDER BAY	VANCOUVER	NEW WESTMINSTER	UNLOADED AT SELECTED PORTS	UNLOADED AT ALL PORTS	
				CARGAISON TOTALE DÉCHARGÉE À CERTAINES PORTS	CARGAISON TOTALE DÉCHARGÉE À TOUS LES PORTS	
-	-	-	-	71 823	287 273	TERRE-NEUVE
-	-	-	-	-	-	ILE-DU-PRINCE-EDOUARD
46 104	-	-	-	1 222 104	3 427 039	NOUVELLE-ECOSSE
12 209	-	-	-	533 124	1 197 853	NOUVEAU-BRUNSWICK
3 221 365	-	-	-	7 565 285	14 559 491	QUEBEC
847 661	354 138	-	-	11 141 294	28 193 612	ONTARIO
-	-	-	-	-	17 144	MANITOBA
-	-	3 972 840	2 094 698	6 067 538	22 567 770	COLOMBIE-BRITANNIQUE
-	-	-	-	271	271	TERRITOIRES DU NORD-OUEST
4 129 339	354 138	3 972 840	2 094 698	26 601 439	70 290 454	TOTAL

LES CHIFFRES AYANT ÉTÉ ARRONDIS, LA SOMME DES COMPOSANTES PEUT NE PAS CORRESPONDRE AUX TOTAUX

TABLE 10: CARGO TONNES LOADED AND UNLOADED AT CANADIAN PORTS IN COASTWISE SHIPPING BY SELECTED COMMODITY, PROVINCE OR TERRITORY OF LOADING AND UNLOADING, 1983

PROVINCE OR TERRITORY OF LOADING	TOTAL	WHEAT BLE	OTHER GRAIN AUTRES CEREALES	LOGS AND BOLTS BILLES ET BILLOTS	PULPWOOD BOIS A PATE	IRON ORE (1) MINERAL DE FER(1)
NEWFOUNDLAND	141 730	-	-	-	-	368
PRINCE EDWARD ISLAND	-	-	-	-	-	-
NOVA SCOTIA	2 469 475	372	2 937	-	352	-
NEW BRUNSWICK	1 113 562	-	-	-	-	-
QUEBEC	8 774 322	-	900	-	596 560	4 280 975
ONTARIO	24 642 979	13 847 403	3 916 209	-	-	1 432 534
MANITOBA	14 168	-	-	-	-	-
BRITISH COLUMBIA	18 940 005	-	-	9 664 216	3 876 602	11 249
NORTHWEST TERRITORIES	-	-	-	-	-	-
TOTAL	56 096 242	13 847 775	3 920 046	9 664 216	4 473 514	5 725 126

PROVINCE OR TERRITORY OF UNLOADING	TOTAL	WHEAT BLE	OTHER GRAIN AUTRES CEREALES	LOGS AND BOLTS BILLES ET BILLOTS	PULPWOOD BOIS A PATE	IRON ORE (1) MINERAL DE FER(1)
NEWFOUNDLAND	1 474 266	15 517	16 440	-	352	-
PRINCE EDWARD ISLAND	580 754	-	-	-	-	-
NOVA SCOTIA	1 809 503	151 160	49 234	-	-	194 045
NEW BRUNSWICK	763 438	-	-	-	-	-
QUEBEC	20 718 750	12 223 440	3 344 882	-	596 560	521 060
ONTARIO	11 715 956	1 457 657	509 489	-	-	4 998 772
MANITOBA	-	-	-	-	-	-
BRITISH COLUMBIA	18 940 002	-	-	9 664 216	3 876 602	11 249
NORTHWEST TERRITORIES	93 572	-	-	-	-	-
TOTAL	56 096 242	13 847 775	3 920 046	9 664 216	4 473 514	5 725 126

COMPONENTS MAY NOT ADD TO TOTALS DUE TO ROUNDING
(1) INCLUDES IRON ORE CONCENTRATES AND SCRAP

TABEAU 10: TONNAGE DE LA CARGAISON CHARGÉE ET DÉCHARGÉE DANS LES PORTS CANADIENS AU TITRE DU CABOTAGE, SELON CERTAINES MARCHANDISES ET LA PROVINCE OU LE TERRITOIRE DE CHARGEMENT ET DE DÉCHARGEMENT, 1983

COAL CHARBON	LIMESTONE CALCAIRE	SAND AND GRAVEL SABLE ET GRAVIER	GASOLINE ESSENCE	FUEL OIL MAZOUT	TOTAL	PROVINCE OU TERRITOIRE DE CHARGEMENT
-	-	-	36 415	104 947	141 730	TERRE-NEUVE
-	-	-	-	-	-	ILE-DU-PRINCE-EDOUARD
257 709	3 256	376 205	619 229	1 209 414	2 469 475	NOUVELLE-ECOSSE
-	-	-	482 143	631 419	1 113 562	NOUVEAU-BRUNSWICK
-	-	9 253	1 095 364	2 791 270	8 774 322	QUEBEC
2 344 165	1 154 085	-	549 607	1 398 977	24 642 979	ONTARIO
-	-	-	-	14 168	14 168	MANITOBA
-	1 233 180	2 349 731	624 334	1 180 693	18 940 005	COLOMBIE-BRITANNIQUE
-	-	-	-	-	-	TERRITOIRES DU NORD-OUEST
2 601 874	2 390 521	2 735 189	3 407 092	7 330 888	56 096 242	TOTAL

COAL CHARBON	LIMESTONE CALCAIRE	SAND AND GRAVEL SABLE ET GRAVIER	GASOLINE ESSENCE	FUEL OIL MAZOUT	TOTAL	PROVINCE OU TERRITOIRE DE DÉCHARGEMENT
982	3 256	803	441 947	392 365	1 474 266	TERRE-NEUVE
-	-	305 871	118 437	156 446	580 754	ILE-DU-PRINCE-EDOUARD
228 883	-	5 897	330 865	849 420	1 809 503	NOUVELLE-ECOSSE
-	-	-	326 575	436 863	763 438	NOUVEAU-BRUNSWICK
27 844	-	65 363	1 146 697	2 792 904	20 718 750	QUEBEC
2 344 165	1 154 085	7 522	412 886	831 380	11 715 956	ONTARIO
-	-	-	-	-	-	MANITOBA
-	1 233 180	2 349 731	624 333	1 180 691	18 940 002	COLOMBIE-BRITANNIQUE
-	-	-	5 752	87 820	93 572	TERRITOIRES DU NORD-OUEST
2 601 874	2 390 521	2 735 189	3 407 092	7 330 888	56 096 242	TOTAL

LES CHIFFRES AYANT ÉTÉ ARRONDIS, LA SOMME DES COMPOSANTES PEUT NE PAS CORRÉSPONDRE AUX TOTAUX
(1) Y COMPRIS LES CONCENTRÉS DE MINÉRAI DE FER ET LA FERREILLE

TABLE 11: CARGO TONNES LOADED AND UNLOADED, THE NUMBER, GROSS AND NET REGISTER TONNAGE OF VESSELS WHICH ARRIVED AND DEPARTED FROM CANADIAN PORTS IN COASTWISE SHIPPING, BY CANADIAN REGION, REGISTRY OF VESSEL AND TYPE OF MOVEMENT, 1963

NO.	REGION REGISTRY OF VESSEL TYPE OF MOVEMENT	TOTAL			ARRIVALS - ARRIVÉES				CARGO TONNES UNLOADED TONNAGE PU LA CARGAISON DECHARGÉE
		NUMBER OF VESSELS	GROSS REGISTER TONNAGE	NET REGISTER TONNAGE	CARGO TONNES HANDLED	NUMBER OF VESSELS	GROSS REGISTER TONNAGE	NET REGISTER TONNAGE	
		NOMBRE DE NAVIRES	JAUGE BRUTE AU REGISTRE	JAUGE NETTE AU REGISTRE	TONNAGE DE LA CARGAISON MANUTENTIONNÉE	NOMBRE DE NAVIRES	JAUGE BRUTE AU REGISTRE	JAUGE NETTE AU REGISTRE	
ATLANTIC REGION									
UNITED KINGDOM									
1	CARGO	63	61 866	24 822	10 810	60	58 920	23 640	9 251
2	BALLAST	64	62 848	25 216	-	4	3 928	1 576	-
3	TOTAL	127	124 714	50 038	10 810	64	62 848	25 216	9 251
SWEDEN									
4	CARGO	1	6 227	3 224	5 500	-	-	-	-
5	BALLAST	1	6 227	3 224	-	1	6 227	3 224	-
6	TOTAL	2	12 454	6 448	5 500	1	6 227	3 224	-
JAPAN									
7	CARGO	10	67 326	36 820	60 077	10	67 326	36 820	60 077
8	BALLAST	7	53 661	29 488	-	-	-	-	-
9	TOTAL	17	120 987	66 308	60 077	10	67 326	36 820	60 077
BAHAMAS									
10	CARGO	330	1 795 906	911 598	14 032	165	897 953	455 799	7 016
11	BALLAST	2,089	11 368 259	5 769 581	-	1,044	5 681 408	2 883 408	-
12	TOTAL	2,419	13 164 165	6 681 179	14 032	1,209	6 579 361	3 339 207	7 016
BERMUDA									
13	CARGO	56	102 637	60 475	48 674	30	55 851	33 135	24 337
14	BALLAST	21	46 917	29 850	-	10	21 214	13 340	-
15	TOTAL	77	149 554	90 325	48 674	40	77 065	46 475	24 337
CANADA									
16	CARGO	17,824	40 603 758	13 338 313	13 571 229	7,401	32 851 974	12 787 362	8 089 847
17	BALLAST	6,787	25 894 736	15 937 878	-	2,739	10 624 818	6 474 278	-
18	TOTAL	19,611	66 497 494	39 276 097	13 571 229	10,140	33 475 689	19 261 632	8 089 847
REGION TOTAL									
19	CARGO	13,378	42 786 462	24 457 972	13 726 543	7,715	24 009 778	13 859 925	8 198 639
20	BALLAST	8,969	37 432 646	21 795 237	-	3,798	16 336 895	9 375 818	-
21	TOTAL	22,347	80 219 110	46 253 209	13 726 543	11,513	40 346 673	23 235 743	8 198 639

COMPONENTS MAY NOT ADD UP TO TOTALS DUE TO ROUNDING

TABLEAU 11: TONNAGE DE LA CARGAISON CHARGÉE ET DÉCHARGÉE AINSI QUE LE NOMBRE, LA JAUGE BRUTE ET LA JAUGE NETTE DES NAVIRES QUI ARRIVENT ET PARTENT DES PORTS CANADIENS AU TITRE DU CABOTAGE, SELON LA RÉGION DU CANADA, LE PAYS D'IMMATRICULATION DU NAVIRE ET LA CATÉGORIE DE MOUVEMENT, 1983

DÉPARTURES - DEPARTS				TOTAL				RÉGION D'IMMATRICULATION DES NAVIRES	NO. CATÉGORIE DE MOUVEMENT
NUMBER OF VESSELS	GROSS REGISTER TONNAGE	NET REGISTER TONNAGE	CARGO TONNES LOADED	NUMBER OF VESSELS	GROSS REGISTER TONNAGE	NET REGISTER TONNAGE	CARGO TONNES HANDLED		
NOMBRE DE NAVIRES	JAUGE BRUTE AU REGISTRE	JAUGE NETTE AU REGISTRE	TONNAGE DE LA CARGAISON CHARGÉE	NOMBRE DE NAVIRES	JAUGE BRUTE AU REGISTRE	JAUGE NETTE AU REGISTRE	TONNAGE DE LA CARGAISON MANUTENTIONNÉE		
RÉGION DE L'ATLANTIQUE									
ROYAUME-UNI									
3	2 946	1 182	1 559	63	61 866	24 822	10 810	AVEC CARGO SUR LEST	1
60	58 920	23 640	-	64	62 848	25 216	-		2
63	61 866	24 822	1 559	127	124 714	50 038	10 810	TOTAL	3
SUEDE									
1	6 227	3 224	5 500	1	6 227	3 224	5 500	AVEC CARGO SUR LEST	4
-	-	-	-	1	6 227	3 224	-		5
1	6 227	3 224	5 500	2	12 454	6 448	5 500	TOTAL	6
JAPON									
-	-	-	-	10	67 326	36 820	60 077	AVEC CARGO SUR LEST	7
7	53 661	29 488	-	7	53 661	29 488	-		8
7	53 661	29 488	-	17	120 987	66 308	60 077	TOTAL	9
ILES BAHAMAS									
165	897 953	455 799	7 016	330	1 795 906	911 598	14 032	AVEC CARGO SUR LEST	10
1,045	5 686 851	2 886 173	-	2,089	11 368 259	5 769 581	-		11
1,210	6 584 804	3 341 972	7 016	2,419	13 164 165	6 681 179	14 032	TOTAL	12
BÉNÉVOLES									
26	46 786	27 340	24 337	56	102 637	60 475	48 674	AVEC CARGO SUR LEST	13
11	25 603	16 510	-	21	46 917	29 850	-		14
37	72 389	43 850	24 337	77	149 554	90 325	48 674	TOTAL	15
CANADA									
3,421	17 751 687	10 876 857	5 481 382	12,824	66 687 758	33 338 219	13 571 229	AVEC CARGO SUR LEST	16
4,048	15 270 718	9 465 668	-	6,787	25 894 736	15 937 878	-		17
9,471	33 021 805	19 534 465	5 481 382	19,611	66 497 494	39 276 097	13 571 229	TOTAL	18
TOTAL, RÉGION									
5,663	18 776 684	10 598 047	5 527 904	13,378	42 786 462	24 457 972	13 726 543	AVEC CARGO SUR LEST	19
5,171	21 095 753	12 419 419	-	8,969	37 432 648	21 795 237	-		20
10,834	39 872 437	23 017 466	5 527 904	22,347	80 219 110	46 253 209	13 726 543	TOTAL	21

LES CHIFFRES AYANT ÉTÉ ARRONDIS, LA SOMME DES COMPOSANTES PEUT NE PAS CORRESPONDRE AUX TOTAUX

TABLE 11: CARGO TONNES LOADED AND UNLOADED, THE NUMBER, GROSS AND NET REGISTER TONNAGE OF VESSELS WHICH ARRIVED AND DEPARTED FROM CANADIAN PORTS IN COASTWISE SHIPPING, BY CANADIAN REGION, REGISTRY OF VESSEL AND TYPE OF MOVEMENT, 1983

NO.	REGION REGISTRY OF VESSEL TYPE OF MOVEMENT	TOTAL			ARRIVALS - ARRIVÉES				CARGO TONNES UNLOADED
		NUMBER OF VESSELS	GROSS REGISTER TONNAGE	NET REGISTER TONNAGE	CARGO TONNES HANDLED	NUMBER OF VESSELS	GROSS REGISTER TONNAGE	NET REGISTER TONNAGE	
		NOMBRE DE NAVIRES	JAUGE BRUTE AU REGISTRE	JAUGE NETTE AU REGISTRE	TONNAGE DE LA CARGAISON MANUTENTIONNEE	NOMBRE DE NAVIRES	JAUGE BRUTE AU REGISTRE	JAUGE NETTE AU REGISTRE	
ST-LAWRENCE REGION									
UNITED KINGDOM									
1	CARGO	7	6 874	2 758	7 692	-	-	-	-
2	BALLAST	8	7 856	3 152	-	7	6 874	2 758	-
3	TOTAL	15	14 730	5 910	7 692	7	6 874	2 758	-
SWEDEN									
4	CARGO	1	6 227	3 224	5 500	1	6 227	3 224	5 500
5	BALLAST	1	6 227	3 224	-	-	-	-	-
6	TOTAL	2	12 454	6 448	5 500	1	6 227	3 224	5 500
JAPAN									
7	CARGO	12	87 324	47 898	110 303	4	39 996	22 156	44 292
8	BALLAST	8	58 216	31 932	-	6	36 218	20 854	-
9	TOTAL	20	145 540	79 830	110 303	10	78 214	43 010	44 292
PANAMA									
10	CARGO	-	-	-	-	-	-	-	-
11	BALLAST	2	2 612	928	-	1	1 306	464	-
12	TOTAL	2	2 612	928	-	1	1 306	464	-
CANADA									
13	CARGO	4,306	37 857 869	25 326 397	38 998 582	2,405	24 462 965	16 546 184	25 085 218
14	BALLAST	4,743	46 373 374	33 599 290	-	2,058	18 820 308	13 026 215	-
15	TOTAL	9,049	86 231 243	58 925 687	38 998 582	4,463	43 283 273	29 572 399	25 085 218
UNITED STATES									
16	CARGO	2	6 712	6 712	14 100	-	-	-	-
17	BALLAST	-	-	-	-	-	-	-	-
18	TOTAL	2	6 712	6 712	14 100	-	-	-	-
REGION TOTAL									
19	CARGO	4,328	37 965 086	25 386 989	39 136 177	2,490	24 509 188	16 571 564	25 135 010
20	BALLAST	4,762	46 448 285	33 638 526	-	2,072	18 866 706	13 050 291	-
21	TOTAL	9,090	86 413 291	59 025 515	39 136 177	4,562	43 375 894	29 621 855	25 135 010

TABLEAU 11: TONNAGE DE LA CARGAISON CHARGÉE ET DÉCHARGÉE AINSI QUE LE NOMBRE, LA JAUGE BRUTE ET LA JAUGE NETTE DES NAVIRES QUI ARRIVENT ET PARTENT DES PORTS CANADIENS AU TITRE DU CABOTAGE, SELON LA RÉGION DU CANADA, LE PAYS D'IMMATRICULATION DU NAVIRE ET LA CATÉGORIE DE MOUVEMENT, 1983

DEPARTURES - DEPARTS				TOTAL				REGION IMMATRICULATION DES NAVIRES CATÉGORIE DE MOUVEMENT	NO.
NUMBER OF VESSELS	GROSS REGISTERED TONNAGE	NET REGISTERED TONNAGE	CARGO TONNES LOADED	NUMBER OF VESSELS	GROSS REGISTERED TONNAGE	NET REGISTERED TONNAGE	CARGO TONNES HANDLED		
NOMBRE DE NAVIRES	JAUGE BRUTE AU REGISTRE	JAUGE NETTE AU REGISTRE	TONNAGE DE LA CARGAISON CHARGÉE	NOMBRE DE NAVIRES	JAUGE BRUTE AU REGISTRE	JAUGE NETTE AU REGISTRE	TONNAGE DE LA CARGAISON MANUTENTIONNÉE		
								REGION DU ST-LAURENT	
								EDYAUME-UNI	
7	6 874	2 758	7 692	7	6 874	2 758	7 692	AVEC CARGO	1
1	982	394	-	8	7 856	3 152	-	SUR LEST	2
8	7 856	3 152	7 692	15	14 730	5 910	7 692	TOTAL	3
-	-	-	-	1	6 227	3 224	5 500	SUEDE	
1	6 227	3 224	-	1	6 227	3 224	-	AVEC CARGO	4
1	6 227	3 224	-	2	12 454	6 448	5 500	SUR LEST	5
								TOTAL	6
								JAPON	
8	47 328	25 742	66 011	12	87 324	47 898	110 303	AVEC CARGO	7
2	19 998	11 078	-	8	58 216	31 932	-	SUR LEST	8
10	67 326	36 820	66 011	20	145 540	79 830	110 303	TOTAL	9
								PANAMA	
-	-	-	-	-	-	-	-	AVEC CARGO	10
1	1 306	464	-	2	2 612	928	-	SUR LEST	11
1	1 306	464	-	2	2 612	928	-	TOTAL	12
								CANADA	
1,821	13 394 904	8 780 213	13 913 364	4,306	37 857 869	25 326 397	38 998 582	AVEC CARGO	13
1,685	29 553 066	20 573 075	-	4,743	48 373 374	33 599 290	-	SUR LEST	14
4,506	42 947 970	25 353 288	13 913 364	9,049	86 231 243	58 925 687	38 998 582	TOTAL	15
								ETATS-UNIS	
2	6 712	6 712	14 100	2	6 712	6 712	14 100	AVEC CARGO	16
-	-	-	-	-	-	-	-	SUR LEST	17
2	6 712	6 712	14 100	2	6 712	6 712	14 100	TOTAL	18
								TOTAL, REGION	
1,838	13 455 818	8 815 425	14 001 168	4,328	37 965 006	25 386 989	39 136 177	AVEC CARGO	19
2,690	29 581 579	20 588 235	-	4,762	48 448 285	33 638 526	-	SUR LEST	20
4,528	43 037 397	29 403 660	14 001 168	9,090	86 413 291	59 025 515	39 136 177	TOTAL	21

LES CHIFFRES AYANT ÉTÉ ARRONDIS, LA SOMME DES COMPOSANTES PEUT NE PAS CORRESPONDRE AUX TOTAUX

TABLE 11: CARGO TONNES LOADED AND UNLOADED, THE NUMBER, GROSS AND NET REGISTER TONNAGE OF VESSELS WHICH ARRIVED AND DEPARTED FROM CANADIAN PORTS IN COASTWISE SHIPPING, BY CANADIAN REGION, REGISTRY OF VESSEL AND TYPE OF MOVEMENT, 1983

NO.	REGION REGISTRY OF VESSEL TYPE OF MOVEMENT	TOTAL			ARRIVALS - ARRIVES				
		NUMBER OF VESSELS	GROSS REGISTER TONNAGE	NET REGISTER TONNAGE	CARGO TONNES HANDLED	NUMBER OF VESSELS	GROSS REGISTER TONNAGE	NET REGISTER TONNAGE	CARGO TONNES UNLOADED
		NOMBRE DE NAVIRES	JAUGE BRUTE AU REGISTRE	JAUGE NETTE AU REGISTRE	TONNAGE DE LA CARGAISON MANUTENTIONNEL	NOMBRE DE NAVIRES	JAUGE BRUTE AU REGISTRE	JAUGE NETTE AU REGISTRE	TONNAGE DE LA CARGAISON DECHARGEE
GREAT LAKES REGION									
JAPAN									
1	CARGO	7	69 993	38 773	89 978	2	19 998	11 078	25 610
2	EALLAST	5	49 995	27 695	-	3	29 997	16 617	-
3	TOTAL	12	119 988	66 468	89 978	5	49 995	27 695	25 610
PANAMA									
4	CARGO	46	60 076	21 344	33 588	23	30 038	10 672	16 794
5	EALLAST	17	22 202	7 888	-	9	11 754	4 176	-
6	TOTAL	63	82 278	29 232	33 588	32	41 792	14 848	16 794
CANADA									
7	CARGO	2,938	33 905 233	23 787 022	42 411 960	1,152	11 798 705	8 251 706	14 315 822
8	EALLAST	4,704	58 247 376	40 920 392	-	2,667	34 235 881	24 074 238	-
9	TOTAL	7,642	92 152 609	64 707 414	42 411 960	3,819	46 034 586	32 325 944	14 315 822
UNITED STATES									
10	CARGO	9	41 480	38 500	47 125	6	25 774	24 284	30 612
11	EALLAST	5	26 768	23 788	-	2	11 706	10 216	-
12	TOTAL	14	68 248	62 288	47 125	8	37 480	34 500	30 612
REGION TOTAL									
13	CARGO	3,000	34 076 782	23 885 639	42 582 651	1,183	11 874 515	8 297 740	14 389 034
14	EALLAST	4,731	58 346 341	40 979 763	-	2,681	34 289 338	24 105 247	-
15	TOTAL	7,731	92 423 123	64 865 402	42 582 651	3,864	46 163 853	32 402 987	14 389 034

COMPONENTS MAY NOT ADD UP TO TOTALS DUE TO ROUNDING

TABEAU 11: TONNAGE DE LA CARGAISON CHARGÉE ET DÉCHARGÉE AINSI QUE LE NOMBRE, LA JAUGE BRUTE ET LA JAUGE NETTE DES NAVIRES QUI ARRIVENT ET PARTENT DES PORTS CANADIENS AU TITRE DU CABOTAGE, SELON LA RÉGION DU CANADA, LE PAYS D'IMMATRICULATION DU NAVIRE ET LA CATÉGORIE DE MOUVEMENT, 1983

DÉPARTURES - DEPARTS				TOTAL				RÉGION DES GRANDS LACS	
NUMBER OF VESSELS	GROSS REGISTER TONNAGE	NET REGISTER TONNAGE	CARGO TONNES LOADED	NUMBER OF VESSELS	GROSS REGISTER TONNAGE	NET REGISTER TONNAGE	CARGO TONNES HANDLED	REGION IMMATRICULATION DES NAVIRES	NO. CATEGORIE DE MOUVEMENT
NOMBRE DE NAVIRES	JAUGE BRUTE AU REGISTRE	JAUGE NETTE AU REGISTRE	TONNAGE DE LA CARGAISON CHARGÉE	NOMBRE DE NAVIRES	JAUGE BRUTE AU REGISTRE	JAUGE NETTE AU REGISTRE	TONNAGE DE LA CARGAISON MANUTENTIONNÉE		
5	49 995	27 695	64 168	7	69 993	38 773	69 978	JAPON	
2	19 998	11 078	-	5	45 995	27 695	-	AVEC CARGO SUR LEST	1
7	69 993	38 773	64 168	12	119 988	66 468	69 978	TOTAL	2
									3
23	30 038	10 672	16 794	46	60 076	21 344	33 588	PANAMA	
8	40 448	3 712	-	17	22 202	7 888	-	AVEC CARGO SUR LEST	4
31	40 486	14 384	16 794	63	82 278	29 232	33 588	TOTAL	5
									6
1,786	22 106 528	15 535 316	28 096 138	2,938	33 905 233	23 787 022	42 411 960	CANADA	
2,037	24 011 495	16 846 154	-	4,704	58 247 376	40 920 392	-	AVEC CARGO SUR LEST	7
3,823	46 118 023	32 381 470	28 096 138	7,642	92 152 609	64 707 414	42 411 960	TOTAL	8
									9
3	15 706	14 216	16 512	9	41 480	38 500	47 125	ETATS-UNIS	
3	15 062	13 572	-	5	26 768	23 788	-	AVEC CARGO SUR LEST	10
6	30 768	27 788	16 512	14	68 248	62 288	47 125	TOTAL	11
									12
1,817	22 202 267	15 567 699	28 193 612	3,000	34 076 782	23 885 639	42 582 651	TOTAL, REGION	
2,050	24 057 003	16 874 516	-	4,731	58 346 341	40 979 763	-	AVEC CARGO SUR LEST	13
3,867	46 259 270	32 462 415	28 193 612	7,731	92 423 123	64 865 402	42 582 651	TOTAL	14
									15

LES CHIFFRES AYANT ÉTÉ ARRONDIS, LA SOMME DES COMPOSANTES PEUT NE PAS CORRÉSPONDER AUX TOTAUX

TABLE 11: CARGO TONNES LOADED AND UNLOADED, THE NUMBER, GROSS AND NET REGISTER TONNAGE OF VESSELS WHICH ARRIVED AND DEPARTED FROM CANADIAN PORTS IN COASTWISE SHIPPING, BY CANADIAN REGION, REGISTRY OF VESSEL AND TYPE OF MOVEMENT, 1983

NO.	REGION REGISTRY OF VESSEL TYPE OF MOVEMENT	TOTAL			ARRIVALS - ARRIVES				
		NUMBER OF VESSELS	GROSS REGISTER TONNAGE	NET REGISTER TONNAGE	CARGO TONNES HANDLED	NUMBER OF VESSELS	GROSS REGISTER TONNAGE	NET REGISTER TONNAGE	CARGO TONNES UNLOADED
		NOMBRE DE NAVIRES	JAUGE BRUTE AU REGISTRE	JAUGE NETTE AU REGISTRE	TONNAGE DE LA CARGAISON MANUTENTIONNEE	NOMBRE DE NAVIRES	JAUGE BRUTE AU REGISTRE	JAUGE NETTE AU REGISTRE	TONNAGE DE LA CARGAISON DECHARGEE
PACIFIC REGION									
BAHAMAS									
1	CARGO	-	-	-	-	-	-	-	-
2	BALLAST	2	10 882	5 518	-	1	5 441	2 759	-
3	TOTAL	2	10 882	5 518	-	1	5 441	2 759	-
CANADA									
4	CARGO	20,263	28 177 606	25 832 383	45 135 538	10,253	14 149 072	12 976 212	22 567 767
5	BALLAST	561	442 927	442 927	-	170	169 615	169 615	-
6	TOTAL	20,824	28 620 533	26 275 310	45 135 538	10,423	14 318 687	13 145 827	22 567 767
REGION TOTAL									
7	CARGO	20,263	28 177 606	25 832 383	45 135 538	10,253	14 149 072	12 976 212	22 567 767
8	BALLAST	563	453 809	448 445	-	171	175 056	172 374	-
9	TOTAL	20,826	28 631 415	26 280 828	45 135 538	10,424	14 324 128	13 148 586	22 567 767

COMPONENTS MAY NOT ADD UP TO TOTALS DUE TO ROUNDING

TABEAU 11: TONNAGE DE LA CARGAISON CHARGÉE ET DÉCHARGÉE AINSI QUE LE NOMBRE, LA JAUGE BRUTE ET LA JAUGE NETTE DES NAVIRES QUI ARRIVENT ET PARTENT DES PORTS CANADIENS AU TITRE DU CABOTAGE, SELON LA RÉGION DU CANADA, LE PAYS D'IMMATRICULATION DU NAVIRE ET LA CATÉGORIE DE MOUVEMENT, 1983

DÉPARTURES - DEPARTS				TOTAL				RÉGION IMMATRICULATION DES NAVIRES CATÉGORIE DE MOUVEMENT	NO.
NUMBER OF VESSELS	GROSS REGISTER TONNAGE	NET REGISTER TONNAGE	CARGO TONNES LOADED	NUMBER OF VESSELS	GROSS REGISTER TONNAGE	NET REGISTER TONNAGE	CARGO TONNES HANDLED		
OMBRE DE NAVIRES	JAUGE BRUTE AU REGISTRE	JAUGE NETTE AU REGISTRE	TONNAGE DE LA CARGAISON CHARGÉE	OMBRE DE NAVIRES	JAUGE BRUTE AU REGISTRE	JAUGE NETTE AU REGISTRE	TONNAGE DE LA CARGAISON MANUTENTIONNÉE		
								RÉGION DU PACIFIQUE	
								ILES BAHAMAS	
1	5 441	2 759	-	2	10 882	5 518	-	AVEC CARGO SUR LEST	1
1	5 441	2 759	-	2	10 882	5 518	-	TOTAL	2
								TOTAL	3
								CANADA	
10,010	14 028 534	12 856 171	22 567 770	20,263	28 177 606	25 832 383	45 135 538	AVEC CARGO SUR LEST	4
391	273 312	273 312	-	561	442 927	442 927	-	TOTAL	5
10,401	14 301 846	13 129 483	22 567 770	20,824	28 620 533	26 275 310	45 135 538	TOTAL	6
								TOTAL, RÉGION	
10,010	14 028 534	12 856 171	22 567 770	20,263	28 177 606	25 832 383	45 135 538	AVEC CARGO SUR LEST	7
392	278 753	276 071	-	563	453 809	448 445	-	TOTAL	8
10,402	14 307 287	13 132 242	22 567 770	20,826	28 631 415	26 280 828	45 135 538	TOTAL	9

LES CHIFFRES AYANT ÉTÉ ARRONDIS, LA SOMME DES COMPOSANTES PEUT NE PAS CORRESPONDER AUX TOTAUX

TABLE 11: CARGO TONNES LOADED AND UNLOADED, THE NUMBER, GROSS AND NET REGISTER TONNAGE OF VESSELS WHICH ARRIVED AND DEPARTED FROM CANADIAN PORTS IN COASTWISE SHIPPING, BY CANADIAN REGION, REGISTRY OF VESSEL AND TYPE OF MOVEMENT, 1983

NO.	REGION REGISTRY OF VESSEL TYPE OF MOVEMENT	TOTAL			ARRIVALS - ARRIVÉS				
		NUMBER OF VESSELS	GROSS REGISTER TONNAGE	NET REGISTER TONNAGE	CARGO TONNES HANDLED	NUMBER OF VESSELS	GROSS REGISTER TONNAGE	NET REGISTER TONNAGE	CARGO TONNES UNLOADED
		NOMBRE DE NAVIRES	JAUGE BRUTE AU REGISTRE	JAUGE NETTE AU REGISTRE	TONNAGE DE LA CARGAISON MANUTENTIONNEE	NOMBRE DE NAVIRES	JAUGE BRUTE AU REGISTRE	JAUGE NETTE AU REGISTRE	TONNAGE DE LA CARGAISON DECHARGEE
CANADA TOTAL									
UNITED KINGDOM									
1	CARGO	70	68 740	27 580	18 502	60	58 920	23 640	9 251
2	BALLAST	72	70 704	28 368	-	11	10 802	4 334	-
3	TOTAL	142	139 444	55 948	18 502	71	69 722	27 974	9 251
SWEDEN									
4	CARGO	2	12 454	6 448	11 000	1	6 227	3 224	5 500
5	BALLAST	2	12 454	6 448	-	1	6 227	3 224	-
6	TOTAL	4	24 908	12 896	11 000	2	12 454	6 448	5 500
JAPAN									
7	CARGO	29	224 643	123 491	260 359	16	127 320	70 054	130 179
8	BALLAST	20	161 672	89 115	-	9	68 215	37 471	-
9	TOTAL	49	386 515	212 606	260 359	25	195 535	107 525	130 179
PANAMA									
10	CARGO	46	60 076	21 344	33 588	23	30 036	10 672	16 794
11	BALLAST	19	24 814	8 816	-	10	13 060	4 640	-
12	TOTAL	65	84 890	30 160	33 588	33	43 098	15 312	16 794
BAHAMAS									
13	CARGO	330	1 795 906	911 598	14 032	165	897 953	455 799	7 816
14	BALLAST	2,091	11 379 141	5 775 099	-	1,045	5 686 849	2 886 167	-
15	TOTAL	2,421	13 175 047	6 686 697	14 032	1,210	6 584 802	3 341 966	7 816
BERMUDA									
16	CARGO	56	102 637	60 475	48 674	30	55 851	33 135	24 337
17	BALLAST	21	46 917	29 850	-	10	21 314	13 340	-
18	TOTAL	77	149 554	90 325	48 674	40	77 165	46 475	24 337
CANADA									
19	CARGO	40,331	140 543 466	98 284 021	140 117 309	21,291	73 262 413	51 041 464	70 058 655
20	BALLAST	16,795	132 958 413	90 900 487	-	7,634	63 849 822	43 744 338	-
21	TOTAL	57,126	273 501 879	189 184 508	140 117 309	28,925	137 112 235	94 785 802	70 058 655
UNITED STATES									
22	CARGO	11	48 192	45 212	61 225	6	25 774	24 284	30 612
23	BALLAST	5	26 768	23 788	-	2	11 706	10 216	-
24	TOTAL	16	74 960	69 000	61 225	8	37 480	34 500	30 612
GRAND TOTAL									
25	CARGO	40,969	143 005 856	99 562 983	140 580 909	21,641	74 542 553	51 705 441	70 290 454
26	BALLAST	19,025	144 681 083	96 861 971	-	8,722	69 667 995	46 703 730	-
27	TOTAL	59,994	287 686 939	196 424 954	140 580 909	30,363	144 210 548	98 409 171	70 290 454

COMPONENTS MAY NOT ADD UP TO TOTALS DUE TO ROUNDING

TABLÉAU 11: TONNAGE DE LA CARGAISON CHARGÉE ET DÉCHARGÉE AINSI QUE LE NOMBRE, LA JAUGE BRUTE ET LA JAUGE NETTE DES NAVIRES QUI ARRIVENT ET PARTENT DES PORTS CANADIENS AU TITRE DU CABOTAGE, SELON LA RÉGION DU CANADA, LE PAYS D'IMMATRICULATION DU NAVIRE ET LA CATÉGORIE DE MOUVEMENT, 1983

DEPARTURES - DEPARTS				TOTAL				REGION IMMATRICULATION DES NAVIRES CATÉGORIE DE MOUVEMENT	NO.
NUMBER OF VESSELS	GROSS REGISTER TONNAGE	NET REGISTER TONNAGE	CARGO TONNES LOADED	NUMBER OF VESSELS	GROSS REGISTER TONNAGE	NET REGISTER TONNAGE	CARGO TONNES HANDLED		
NOMBRE DE NAVIRES	JAUGE BRUTE AU REGISTRE	JAUGE NETTE AU REGISTRE	TONNAGE DE LA CARGAISON CHARGÉE	NOMBRE DE NAVIRES	JAUGE BRUTE AU REGISTRE	JAUGE NETTE AU REGISTRE	TONNAGE DE LA CARGAISON MANUTENTIONNÉE		
TOTAL, CANADA									
ROYAUME-UNI									
10	9 820	3 940	9 251	70	68 740	27 580	18 502	AVEC CARGO	1
61	59 902	24 034	-	72	70 704	28 368	-	SUR LEST	2
71	69 722	27 974	9 251	142	139 444	55 948	18 502	TOTAL	3
SUEDE									
1	6 227	3 224	5 500	2	12 454	6 448	11 000	AVEC CARGO	4
1	6 227	3 224	-	2	12 454	6 448	-	SUR LEST	5
2	12 454	6 448	5 500	4	24 908	12 896	11 000	TOTAL	6
JAPON									
13	97 323	53 437	130 179	29	224 643	123 491	260 359	AVEC CARGO	7
11	93 657	51 644	-	20	161 872	89 115	-	SUR LEST	8
24	190 980	105 081	130 179	49	386 515	212 606	260 359	TOTAL	9
PANAMA									
23	30 038	10 672	16 794	46	60 076	21 344	33 588	AVEC CARGO	10
9	11 754	4 176	-	19	24 814	8 816	-	SUR LEST	11
32	41 792	14 848	16 794	65	84 890	30 160	33 588	TOTAL	12
ILES BAHAMAS									
165	897 953	455 799	7 016	330	1 795 906	911 598	14 032	AVEC CARGO	13
1,046	5 692 292	2 888 932	-	2,091	11 379 141	5 775 099	-	SUR LEST	14
1,211	6 590 245	3 344 731	7 016	2,421	13 175 047	6 686 697	14 032	TOTAL	15
BERMODES									
26	46 786	27 340	24 337	56	102 637	60 475	48 674	AVEC CARGO	16
11	25 603	16 510	-	21	46 917	29 850	-	SUR LEST	17
37	72 389	43 850	24 337	77	149 554	90 325	48 674	TOTAL	18
CANADA									
19,040	67 281 053	47 242 557	70 058 655	40,331	140 543 466	98 284 021	140 117 309	AVEC CARGO	19
9,161	69 108 591	47 156 149	-	16,795	132 958 413	90 900 487	-	SUR LEST	20
28,201	136 389 644	94 398 706	70 058 655	57,126	273 501 879	189 184 508	140 117 309	TOTAL	21
ÉTATS-UNIS									
5	22 418	20 928	30 612	11	48 192	45 212	61 225	AVEC CARGO	22
3	15 062	13 572	-	5	26 768	23 788	-	SUR LEST	23
8	37 480	34 500	30 612	16	74 960	69 000	61 225	TOTAL	24
TOTAL GLOBAL									
19,328	68 463 303	47 857 542	70 290 454	40,969	143 005 856	99 562 983	140 580 909	AVEC CARGO	25
10,303	75 013 088	50 158 241	-	19,025	144 681 083	96 861 971	-	SUR LEST	26
29,631	143 476 391	98 015 783	70 290 454	59,994	287 686 939	196 424 954	140 580 909	TOTAL	27

LES CHIFFRES AYANT ÉTÉ ARRONDIS, LA SOMME DES COMPOSANTES PEUT NE PAS CORRESPONDRE AUX TOTAUX

TABLE 12. Cargo Tonnes Loaded and Unloaded and the Number of Vessels which Arrived and Departed from Canadian Ports in Coastwise Shipping, 1946-1983
 TABLEAU 12. Tonnage de la cargaison chargée et déchargée ainsi que le nombre de navires qui arrivent et partent des ports canadiens au titre du cabotage, 1946-1983

Year Année	Arrivals - Arrivées			Departures - Départs				
	Number Nombre	Net register tonnage Jauge nette au registre	Cargo unloaded Cargaison déchargée		Number Nombre	Net register tonnage Jauge nette au registre	Cargo loaded Cargaison chargée	
			short tons(1) tonnes courtes(1)	metric tonnes(1) tonnes métriques(1)			short tons(1) tonnes courtes(1)	metric tonnes(1) tonnes métriques(1)
	1946	67,014	45,559,014			65,880	41,218,108	
1947	73,439	51,823,502			71,678	47,018,417		
1948	75,141	52,453,382			73,000	47,680,583		
1949(2)	82,012	56,037,003			80,762	52,203,784		
1950	84,065	56,066,997			82,224	51,615,568		
1951	86,571	60,802,798			84,591	55,609,082		
1952	79,722	56,776,504	30,869,866	28 004 671	81,639	57,876,563	27,574,359	25 015 038
1953	88,675	67,417,391	32,467,480	29 454 002	86,000	62,022,657	28,573,792	25 921 708
1954	84,890	64,291,083	29,913,637	27 137 195	85,581	60,247,848	25,796,418	23 402 117
1955	86,010	67,228,840	33,432,586	30 329 532	85,190	64,889,982	27,612,854	25 049 960
1956	88,640	75,220,366	39,057,169	35 432 068	89,669	76,857,713	34,505,161	31 302 136
1957(3)	104,079	76,535,160	37,022,139	33 585 920	101,879	73,565,370	37,869,188	34 354 349
1958	100,234	76,197,625	38,778,904	35 179 630	99,364	74,012,136	38,569,541	34 989 799
1959	110,702	85,536,408	39,698,650	36 014 009	109,358	82,359,631	40,228,176	36 494 307
1960	120,125	88,493,116	40,777,135	36 992 395	118,852	85,279,786	40,849,804	37 058 519
1961	115,339	91,157,708	46,416,518	42 108 357	113,632	87,868,807	46,143,599	41 860 769
1962	112,325	87,767,018	43,769,420	39 706 950	111,099	85,231,511	43,831,540	39 763 304
1963	107,232	87,257,470	46,119,756	41 839 139	106,400	85,257,490	45,831,181	41 577 348
1964	105,186	91,007,726	51,864,783	47 050 940	104,134	87,662,780	51,997,367	47 171 218
1965	99,153	89,363,142	53,094,252	48 166 295	97,906	83,137,405	53,131,205	48 199 818
1966	102,400	96,648,426	60,685,949	55 053 367	102,035	93,931,833	60,761,594	55 121 991
1967	96,061	88,639,451	54,893,554	49 798 594	95,633	86,405,639	54,868,302	49 775 686
1968	89,154	90,767,420	56,155,292	50 943 224	88,592	89,918,028	56,130,716	50 920 929
1969	88,543	93,883,371	57,158,805	51 853 596	87,851	93,284,500	57,199,373	51 890 398
1970	80,331	100,935,295	63,163,772	57 301 210	79,884	100,368,093	63,154,162	57 292 492
1971	68,083	96,274,780	60,767,761	55 127 585	68,237	96,202,069	60,767,761	55 127 585
1972	63,438	92,675,867	60,986,594	55 326 107	63,067	91,685,940	60,986,594	55 326 107
1973	58,456	90,480,407	60,973,294	55 314 042	58,054	89,282,852	60,973,294	55 314 042
1974	53,368	86,095,620	59,120,637	53 633 340	53,161	85,428,053	59,120,637	53 633 340
1975	46,867	83,731,925	59,935,600	54 372 662	46,875	83,664,949	59,935,600	54 372 662
1976	41,581	83,173,354	59,394,921	53 882 166	41,402	83,325,939	59,394,921	53 882 166
1977	41,741	86,369,055	64,274,166	58 309 187	41,587	85,972,707	64,274,166	58 309 187
1978	44,606	86,521,016	66,874,743	60 668 091	44,557	86,408,948	66,874,743	60 668 091
1979	34,210	83,231,530	87,027,771	78 950 252	34,238	83,079,923	87,027,771	78 950 252
1980	38,015	87,846,321	91,202,946	82 761 294	37,585	86,757,681	91,202,946	82 761 294
1981	34,271	81,637,381	78,562,932	71 271 093	33,899	80,954,134	78,562,932	71 271 093
1982	29,148	74,965,550	72,622,013	65 881 582	28,228	74,047,462	72,622,013	65 881 582
1983	30,363	98,409,171	77,481,951	70 290 454	29,631	98,015,783	77,481,951	70 290 454

(1) Cargo data not available prior to 1952.
 (1) Données indisponibles avant 1952.
 (2) Data for Newfoundland included from April 1, 1949.
 (2) Données pour Terre-Neuve comprises à partir du 1^{er} avril 1949.
 (3) Data for non-customs ports included for the first time in 1957.
 (3) Données pour les ports non douaniers comprises pour la première fois en 1957.

APPENDIX A

LIST OF CANADIAN PORTS AND AREAS OF HANDLING

ARCTIC (61)

90146 - FRUISHER BAY 90298 - MIT NES/IN-O NDA

NOTE THE ARCTIC INCLUDES:

- A - ALL NORTHERN POLAR ISLANDS
- B - PORTS IN THE NORTHWEST TERRITORIES
- C - PORTS IN THE YUKON TERRITORY

EXCLUDES: NORTHERN PORTS IN QUEBEC, ONTARIO, AND CHURCHILL, MANITOBA

NEWFOUNDLAND (10)

90404 - ARGENTIA 90441 - CLARENVILLE
 90408 - BAIE VERTE 90445 - COME BY CHANCE
 90411 - BAY ROBERTS 90446 - CORNER BROOK
 90413 - BELL ISLAND 90458 - FORTUNE
 90419 - BOWWOOD 90463 - GOOSE BAY
 90423 - BURGEO 90464 - GRAND BANK
 90424 - BURIN 90470 - HARBOUR BRETON
 90434 - CARMANVILLE 90471 - HARBOUR GRACE
 90436 - CATALINA 90473 - HAWKES BAY

PRINCE EDWARD ISLAND (11)

90438 - CHARLOTTETOWN 90541 - SOURIS

NOVA SCOTIA (12)

90420 - BRIDGEWATER 90484 - LIVERPOOL
 90449 - DICBY 90493 - MARGARETSVILLE
 90467 - HALIFAX 90497 - MULGRAVE
 90469 - HANTSPOINT 90508 - NORTH SYDNEY
 90483 - LITTLE NARROWS 90511 - PARRSBORO

NEW BRUNSWICK (13)

90409 - BATHURST 90431 - CARAQUET
 90414 - BELLEDUNE 90439 - CHATHAM
 90426 - CAMPBELLTON 90447 - DALHOUSIE

QUEBEC (24)

90701 - BAIE COMEAU 90460 - GASPE
 90602 - BASSE COTE-NORD 90712 - GRANDE-VALLEE
 90703 - BECANCOUR 90466 - GRINDSTONE
 90417 - BLANC SABLON 90714 - HAVRE ST.-PIERRE
 90705 - CAP CHAT 90719 - LEVIS
 90437 - CHANDLER 90720 - MATANE
 90707 - CHICOUTIMI 90722 - MONT-LOUIS
 90708 - CONTRECOEUR 90723 - MONTREAL
 90710 - FORESTVILLE 90503 - NEW RICHMOND

ONTARIO (35)

91001 - AMHERSTBURG 91015 - CUTLER
 91002 - BADGLEY ISLAND 91019 - GUDERICH
 91003 - BATH 91020 - HAMILTON
 91005 - BRITT 91022 - KINGSTON
 91007 - BYNG INLET 91023 - KINGSVILLE
 91008 - CARDINAL 91027 - LITTLE CURRENT
 91009 - CLARKSON 91028 - MARATHON
 91010 - COBBOURG 91075 - MELDRUM BAY
 91011 - COLBORNE 91031 - MIDLAND
 91012 - COLLINGWOOD 91032 - MORRISBURG
 91013 - CORNWALL 91033 - NANTICOKE
 91014 - COURTRIGHT 91036 - OAKVILLE

APPENDICE A

LISTE DES PORTS CANADIENS ET ENDRITS DE MANUTENTION

ARCTIQUE (61)

L'ARCTIQUE INCLUE:

- A - LES ILES DES REGIONS POLAIRES SEPTENTRIONALES
- B - LES PORTS DES TERRITOIRES DU NORD-OUEST
- C - LES PORTS DU YUKON

EXCLUE: LES PORTS DU NORD DU QUEBEC, DE L'ONTARIO ET CHURCHILL, MANITOBA

TERRE-NEUVE (10)

90476 - HOLYROOD 90548 - ST. JOHN'S
 90481 - LEWISPORTE 90549 - ST. LAWRENCE
 90485 - LONG HARBOUR 90556 - STEPHENVILLE
 90486 - LONG POND 90560 - TILT COVE
 90494 - MARYSTOWN 90561 - TOMMY'S ARM
 90514 - PORT AUX BASQUES 90399 - NFLD NES/T-N NDA
 90516 - PORT HOPE SIMPSON
 90524 - RAMEA
 90543 - ST. ALBAN'S

ILE-DU-PRINCE-EDOUARD (11)

90557 - SUMMERSIDE 90398 - PEI NES/I-P-E- NDA

NOUVELLE-ECOSSE (12)

90513 - PICTOU 90317 - WALLACE
 90515 - PORT HAWKESBURY 90572 - YARMOUTH
 90522 - PUGWASH 90397 - NS NES/N-E NDA
 90539 - SHELBURNE
 90558 - SYDNEY

NOUVEAU-BRUNSWICK (13)

90465 - GRAND MANAN 90553 - SAINT JOHN
 90495 - MONCTON 90396 - NB NES/NDA
 90504 - NEWCASTLE

QUEBEC (24)

90512 - PASPEBIAC 90733 - RIVIERE-DU-LOUP
 90727 - POINTE NOIRE 90734 - SEPT-ILES
 90728 - POINTE-AU-PIC 90735 - SUREL
 90729 - PORT ALFRED 90736 - ST. AUGUSTIN
 90730 - PORT CARTIER 90738 - STE-ANNE-DE-S-MONTS
 90518 - PORT MENTH 90741 - TROIS-PESIERES
 90731 - QUEBEC 90742 - TROIS-RIVIERES
 90234 - QUEBEC-NORTH/NORD 90743 - VALLEY FELD
 90732 - RIMOUSKI 90799 - QUE NES/NDA

ONTARIO (35)

91037 - OSHAWA 91053 - SARNIA
 91038 - OWEN SOUND 91054 - SAULT STE. MARIE
 91039 - PARRY SOUND 91055 - SERPENT RIVER
 91040 - PELEE ISLAND 91059 - ST. CATHARINES
 91041 - PICTON 91062 - THOROLD
 91043 - PORT COLBORNE 91063 - THUNDER BAY
 91044 - PORT CREDIT 91064 - TORONTO
 91047 - PORT LAMBTON 91066 - WALLACEBURG
 91048 - PORT MAITLAND 91069 - WHITEFISH
 91049 - PORT MCNICOLL 91070 - WINDSOR
 91050 - PORT STANLEY 91099 - ONT NES/NDA
 91051 - PRESCOTT

LIST OF CANADIAN PORTS AND AREAS OF HANDLING - Concluded

MANITOBA (46)

90124 - CHURCHILL 90299 - MAN NES /ND

BRITISH COLUMBIA (59)

91602 - ALERT BAY	91655 - GOLD RIVER
91606 - BAMBERTON	91642 - KIMSQUIT
91609 - BEAVER COVE	91643 - KITIMAT
91612 - BEECHER BAY	91648 - LADYSMITH
91613 - BELLA COOLA	91650 - LITTLE ESPINOSA INL
91614 - BLIND BAY	91652 - LOUGHBOROUGH INLET
91615 - BLUBBER BAY	91653 - LYALL HARBOUR
91617 - BRITANNIA BEACH	91656 - MARBLE BAY
91619 - CAMPBELL RIVER	91657 - MASSET
91620 - CENTRE BAY	91658 - MENZIES BAY
91621 - CHEMAINUS	91660 - NAMU
91625 - COURTENAY	91661 - NANAIMO
91626 - COMICHAN BAY	91663 - NEW WESTMINSTER
91627 - CRUFTON	91666 - OCEAN FALLS
91629 - ESQUIMALT	91669 - PORT ALBERNI
	91670 - PORT ALICE

DESIGNATED AREAS IN BRITISH COLUMBIA

91723 - BROUGHTON STRAIT	91717 - FRASER RIVER
91718 - BURRARD INLET	91731 - HECATE STRAIT
91721 - BUTE INLET	91638 - HOME SOUND
91732 - CHATHAM SOUND	91640 - JERVIS INLET
91719 - EAST COAST VAN IS SOUTH	91722 - JOHNSTONE STRAIT
91729 - FITZ HUGH SOUND	91645 - KNIGHT INLET

LISTE DES PORTS CANADIENS ET ENDRITS DE MANUTENTION - Fin

MANITOBA (46)

COLOMBIE-BRITANNIQUE (59)

91672 - PORT HARDY	91696 - SQUAMISH
91673 - PORT HARVEY	91697 - STEWART
91674 - PORT MCNEILL	91698 - TAHISIS
91675 - PORT MELLON	91699 - TASU
91679 - POWELL RIVER	91701 - TEAKERNE ARM
91680 - PRINCE RUPERT	91703 - TEXADA ISLAND
91681 - QUATSINO	91737 - TWIN CREEKS
91683 - RAGGED ISLAND	91707 - UCLUELET
91684 - RUPERT INLET	91709 - VANANDA
91687 - SEWELL INLET	91710 - VANCOUVER
91688 - SHANNON BAY	91711 - VANGUARD
91691 - SKIDEGATE	91712 - VICTORIA
91692 - SMITH INLET	91713 - WATSON ISLAND
91694 - SUOKE	91716 - ZEBALLUS
91695 - SOUTH BAY	91799 - BC NES/ C-B NDA

ENDROITS DESIGNES EN COLOMBIE-BRITANNIQUE

91730 - MILBANKE SOUND	91725 - SEYMOUR INLET
91665 - NORTH ARM FRASER RIV.	91720 - TOBA INLET
91733 - PORTLAND INLET	91727 - W COAST VAN IS (NORTH)
91682 - QUEEN CHARLOTTE IS.	91728 - W COAST VAN IS (SOUTH)
91724 - QUEEN CHARLOTTE STRAIT	
91726 - RIVERS INLET	

APPENDIX B

LIST OF COMMODITIES

LIVE ANIMALS
 MEAT AND MEAT PREPARATIONS
 FISH
 OTHER MARINE PRODUCTS
 DAIRY PRODUCTS, EGGS AND HONEY
 BARLEY
 CORN
 OATS
 RYE
 WHEAT
 OTHER CEREAL GRAINS AND CEREAL GRAIN PRODUCTS
 FRUITS AND FRUIT PREPARATIONS
 NUTS (EXCEPT OIL NUTS)
 VEGETABLES AND VEGETABLE PREPARATIONS
 SUGAR AND SUGAR PREPARATIONS
 COCOA, COFFEE, TEA AND SPICES
 MARGARINE, SHORTENING AND LARD
 OTHER FOODS, FOOD MATERIALS AND FOOD PREPARATIONS
 FEEDER AND FEED (EXCEPT UNMILLED CEREALS)
 BEVERAGES
 TOBACCO
 CRUDE ANIMAL PRODUCTS, INEDIBLE (EXCEPT FIBRES)
 FLAXSEED
 RAPESEED, N.E.S.
 SOYA BEANS
 OTHER CRUDE VEG. PRODUCTS, INEDIBLE (EXCEPT TOBACCO, FIBRES AND WOOD)
 LOGS AND BULKS
 PULPWOOD
 OTHER CRUDE WOOD MATERIALS
 TEXTILE AND RELATED FIBRES (INCLUDING WASTE)
 IRON ORES, CONCENTRATES AND SCRAP
 ALUMINUM ORES, CONCENTRATES AND SCRAP
 COPPER IN ORES, CONCENTRATES, MATTE AND SCRAP
 LEAD IN ORES, CONCENTRATES, AND SCRAP
 NICKEL IN ORES, CONC. OXIDES, MATTE, RESIDUES AND SCRAP
 PRECIOUS METALS IN ORES, CONCENTRATES AND SCRAP
 ZINC IN ORES, CONC. AND SCRAP
 OTHER METAL-BEARING ORES, CONCENTRATES AND SCRAP
 COAL
 CRUDE PETROLEUM
 RELATED CRUDE PRODUCTS
 ASBESTOS, UNMANUFACTURED, CRUDE AND FIBRE
 CLAY AND OTHER CRUDE REFRACTORY MATERIALS
 LIMESTONE
 SAND AND GRAVEL
 OTHER CRUDE NON-METALLIC MINERALS
 GYPSUM
 PHOSPHATE ROCK
 SALT
 SULPHUR
 OTHER WASTE AND SCRAP MATERIALS
 LEATHER
 FURS, DRESSED
 RUBBER AND PLASTIC FABRICATED MATERIALS
 LUMBER AND SAWN TIMBER
 OTHER WOOD FABRICATED MATERIALS
 PULP
 NEWSPRINT
 OTHER PAPER AND PAPER BOARD
 TEXTILE FABRICATED MATERIALS
 OILS, FATS, WAXES, EXTR. AND DER., ANIMAL AND VEG.
 METALLIC SALTS AND PEROXY-SALTS OF INORGANIC ACIDS
 OTHER INORGANIC CHEMICALS
 POTASSIUM CHLORIDE (MURIATE OF POTASH)
 OTHER CHEMICALS AND RELATED PRODUCTS
 GASOLINE
 FUEL OIL
 COKE OF PETROLEUM AND COAL
 OTHER PETROLEUM AND COAL PRODUCTS
 PLATE, SHEET AND STRIP, STEEL
 OTHER IRON, STEEL AND ALLOYS
 NON-FERROUS METALS
 METAL FABRICATED BASIC PRODUCTS
 CEMENT (INCL. CEMENT AND CONCRETE BASIC PRODUCTS)
 OTHER NON-METALLIC MINERAL BASIC PRODUCTS
 MISCELLANEOUS FABRICATED MATERIALS
 MACHINERY
 TRANSPORTATION AND COMMUNICATION EQUIPMENT
 EQUIPMENT, N.E.S.
 PERSONAL AND HOUSEHOLD GOODS
 MISCELLANEOUS
 GENERAL CARGO
 MAIL AND PARCEL POST

CODE

00000
 01000
 03000
 04000
 05000
 06111
 06127
 06131
 06152
 06156
 06999
 07000
 08000
 09000
 10000
 11000
 12000
 14000
 15000
 17000
 18000
 20000
 21226
 21243
 21260
 21999
 23100
 23899
 23999
 24000
 25100
 25200
 25300
 25400
 25500
 25600
 25700
 25900
 26100
 26210
 26399
 27100
 27200
 27660
 27689
 27990
 27940
 27965
 27969
 27979
 29000
 30000
 31000
 32000
 33100
 33999
 34000
 35109
 35999
 38999
 39000
 40400
 40500
 41652
 42999
 43100
 43200
 43500
 43990
 44500
 44999
 45000
 46000
 47500
 47999
 49000
 55199
 63799
 77199
 92199
 96999
 99500
 99990

APPENDICE B

LISTE DES MARCHANDISES

ANIMAUX VIVANTS
 VIANDES ET PREPS A BASE DE VIANDES
 POISSON
 AUTRES PRODUITS MARINS
 PRODUITS LAITIERS, DEUFS ET MIEL
 ORGE
 MAIS
 AVOINE
 SEIGLE
 BLE
 AUTRES GRAINS ET PROD. DE GRAINS DE CEREALES
 FRUITS ET PREPS A BASE DE FRUITS
 NOIX (SAUF LES NOIX OLEAGINEUSES)
 LEGUMES ET PREPS A BASE DE LEGUMES
 SUCRE ET PREPS A BASE DE SUCRE
 CACAO, CAFE, THE ET EPICES
 MARGARINE, GRAISSE PREPAREE ET SAINDOUX
 AUTRES ALIMENTS, INGR. ET PREPS. ALIMENTAIRES
 FOURRAGE ET ALIMENTS POUR ANIMAUX (SAUF CEREALES NON MOULUES)
 BOISSONS
 TABACS
 PRODUITS BRUTS D'ORIGINE ANIMALE, NON CUMEST. (SAUF LES FIBRES)
 GRAINES DE LIN
 GRAINES DE COLZA, N.O.A.
 FEVES DE SOYA
 AUTRES PROD. BRUTS D'URIG. VEG., NON CUMEST. (SAUF TABAC, FIBRES ET BOIS)
 BILLES ET BILLOTS
 BOIS A PATE
 AUTRES MATIERES DE BOIS BRUTES
 TEXTILE ET FIBRES CONNEXES (Y COMPRIS LES DECHETS)
 MINERAIS DE FER, CONCENTRES ET FERRAILLE
 MINERAIS D'ALUMINIUM, CONCENTRES ET DECHETS
 CUIVRE, MINERAIS, CONCENTRES, MATTE ET DECHETS
 PLOMB, MINERAIS, CONCENTRES ET DECHETS
 NICKEL, MINERAIS, CONC., OXYDES, MATTE, RESIDUS ET DECHETS
 METAUX PRECIEUX, MINERAIS, CONCENTRES ET DECHETS
 ZINC, MINERAIS, CONC. ET DECHETS
 AUTRES METAUX, MINERAIS, CONCENTRES ET DECHETS
 HUIILLE
 PETROLE BRUT
 PRODUITS BRUTS CONNEXES
 AMIANTE, NON OUVERE, BRUT OU FIBRES
 ARGILE ET AUTRES MATIERES REFRACTAIRES BRUTES
 CALCAINE
 SABLE ET GRAVIER
 AUTRES MINERAUX NON METALLIQUES BRUTS
 GYPSE
 ROCHE PHOSPHATEE
 SEL
 SOUFRE
 AUTRES DECHETS ET REBUTS
 CUIR
 FOURRURES, APPRETEES
 DEMI-PRODUITS EN PLASTIQUE ET EN CAOUTCHOUC
 BOIS DE CONSTRUCTION ET SCIAGES
 AUTRES DEMI-PRODUITS EN BOIS
 PATE
 PAPIER JOURNAL
 AUTRE PAPIER ET CARTON
 DEMI-PRODUITS EN TEXTILES
 HUILES, CORPS GRAS, CIRE, EXTR. ET DER., D'URIG. ANIM ET VEG.
 SELS ET PERSELS METALLIQUES D'ACIDES INORGANIQUES
 AUTRES PRODUITS CHIMIQUES INORGANIQUES
 CHLORURE DE POTASSIUM (MURIATE DE POTASSE)
 AUTRES PRODUITS CHIMIQUES ET CONNEXES
 ESSENCE
 MAZOUT
 COKE DE PETROLE ET DE HUIILLE
 AUTRES PRODUITS DU PETROLE ET DE LA HUIILLE
 TOLES, FEUILLES ET FEUILLARDS, D'ACIER
 FER, ACIER ET ALLIAGES, AUTRES
 METAUX NON FERREUX
 DEMI-PRODUITS DE BASE EN METAL
 CIMENT (INCL. PRODUITS DE BASE EN CIMENT ET EN BETON)
 AUTRES PRODUITS MINERAUX NON METALLIQUES DE BASE
 DEMI-PRODUITS DIVERS
 MACHINERIE
 MATERIEL DE TRANSPORT ET DE COMMUNICATION
 MATERIEL, N.D.A.
 ARTICLES DE SOINS PERSONNELS ET ARTICLES MENAGERS
 DIVERS
 FRET GENERAL
 COURRIER ET COLIS POSTAUX

SELECTED PUBLICATIONS

Publications issued by the Transportation Division dealing with Water Transport.

Catalogue

- 54-003 Service Bulletin - Water Transport, O., Bil.
- 54-004 International Vessel Traffic Statistics, Q., Bil.
- 54-205 Water Transportation, A., Bil.
- 54-209 International Seaborne Shipping Commodity Statistics, A., Bil.
- 54-210 Coastwise Shipping Statistics, A., Bil.
- 54-211 International Seaborne Shipping Port Statistics, A., Bil.

A. - Annual O. - Occasional Bil. - Bilingual
Q. - Quarterly

CHOIX DE PUBLICATION

Publications de la Division des transports sur le transport par eau.

Catalogue

- 54-003 Transport par eau - Bulletin de service, H.S., Bil.
- 54-004 Statistiques du trafic maritime international, T., Bil.
- 54-205 Le transport par eau, A., Bil.
- 54-209 Statistiques du trafic maritime international des marchandises, A., Bil.
- 54-210 Statistiques du cabotage, A., Bil.
- 54-211 Statistiques portuaires du transport maritime international, A., Bil.

A. - Annuel H.S. - Hors série Bil. - Bilingue
T. - Trimestriel

DATE DUE
DATE DE RETOUR

OCT 31 1986			
255-025M			
MAR -5 1987			
<i>Spencer</i>			
AUG -5 1987			
AUG AOUT -5 1987			
<i>Spencer</i>			
JAN 11 1988			
JUL -5 1993			

STATISTICS CANADA LIBRARY
BIBLIOTHEQUE STATISTIQUE CANADA



1010694124