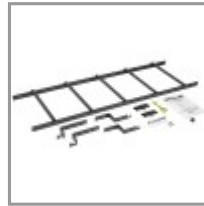

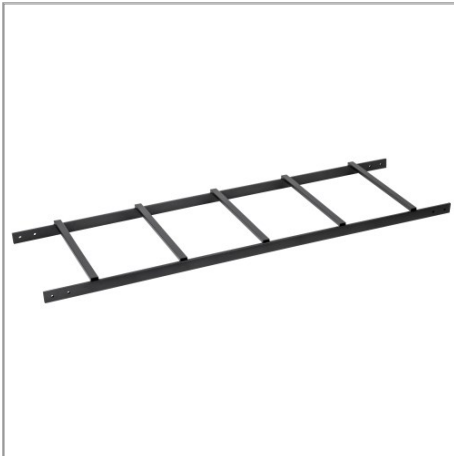


## Escalerilla para cables SmartRack de 3 m x 0.3 m (10 pies x 1 pie), 2 secciones - se requiere SRCABLETRAY/SRLADDERATTACH

NÚMERO DE MODELO: SRCABLELADDER



### General

SmartRack SRCABLELADDER de Tripp Lite; ayuda a eliminar la tensión en los cables organizándolos fuera del gabinete SmartRack o rack de marco abierto. La escalerilla para cables tiene 30.48 cm (12") de ancho y 3.05 m (10 pies) de alto. Se embarca en dos cómodas secciones de 1.52 m (5 pies) para facilidad de embarque, almacenamiento y ensamble. El SRCABLELADDER puede instalarse paralelo o perpendicular a un gabinete. Se proporciona un perno de conexión a tierra para permitir sujetarlo al gabinete y facilitar la conexión a tierra. El ensamble e instalación sin herramientas en la parte superior del gabinete SmartRack permite conducir los cables con seguridad en el techo pero deben conectarse al SRCABLETRAY. Para instalación en Rack de Marco Abierto se necesita el SRLADDERATTACH.

### Características

- SmartRack SRCABLELADDER de Tripp Lite; ayuda a eliminar la tensión en los cables organizándolos fuera del gabinete SmartRack o rack de marco abierto
- Enruta en forma segura los cables suspendiéndolos en y desde los gabinetes
- La escalerilla para cables tiene 30.48 cm (12") de ancho y 3.05 m (10 pies) de alto
- Se embarca en dos cómodas secciones de 1.52 m (5 pies) para facilidad de embarque, almacenamiento y ensamble.
- Puede instalarse paralelo o perpendicular a un gabinete
- Se proporciona un perno de conexión a tierra para permitir sujetarlo al gabinete y facilitar la conexión a tierra

## Especificaciones

GENERALIDADES	
Código UPC	037332143198

### Destacado

- Conduce cables con seguridad para eliminar la tensión en los cables
- Puede instalarse paralelo o perpendicular a un gabinete
- La escalerilla para cables tiene 30.48 cm [12 pulgadas] de ancho
- Se embarca en dos cómodas secciones de 1.52 m [5 pies] para facilidad de embarque, almacenamiento y ensamble.
- Se ensambla e instala sin herramientas en gabinetes
- Organiza los cables fuera del gabinete SmartRack o Rack de Marco Abierto
- Se proporciona un perno de conexión a tierra para permitir sujetarlo al gabinete y facilitar la conexión a tierra.
- Debe conectarse al SRCABLETRAY al usarse con Gabinetes o SRLADDERATTACH para instalaciones de Rack de Marco Abierto

### El Paquete Incluye

- SRCABLELADDER
- Accesorios de instalación
- Manual del Propietario



**Tripp Lite**  
1111 W. 35th Street  
Chicago, IL 60609 USA  
Telephone: 773.869.1234  
www.tripplite.com

Tipo de Accesorios	Accesorios para Administración de Cableado
<b>FÍSICAS</b>	
Dimensiones de Envío (Al x An x Pr / cm)	8.13 x 32.51 x 154.94
Dimensiones de Envío (Al x An x Pr / pulgadas)	3.20 x 12.80 x 61.00
Peso de Envío (kg)	5.90
Peso de Envío (lb)	13.00
Dimensiones de la Unidad (Al x An x Pr / cm)	3.81 x 30.48 x 299.72
Dimensiones de la Unidad (Al x An x Pr / pulgadas)	1.5 x 12 x 118
Peso de la Unidad (kg)	8.16
Peso de la Unidad (lb)	18
<b>GARANTIA</b>	
Periodo de Garantía del Producto (A Nivel Mundial)	Garantía limitada por 5 años

© 2021 Tripp Lite. Todos los Derechos Reservados.