



สถานการณ์ โรคติดเชื้อไวรัสโคโรนา 2019 Coronavirus Disease 2019 (COVID-19)

ศูนย์บริหารสถานการณ์ โควิด-19 (ศบค.)

วันที่ 1 ธันวาคม 2563



**สถานการณ์
COVID – 19
ประจำวัน**



รายงานสถานการณ์ COVID-19 ในประเทศไทย

ข้อมูล ณ วันที่ 1 ธันวาคม 2563 โดย กรมควบคุมโรค กระทรวงสาธารณสุข

ผู้ป่วยรายใหม่วันนี้

+10 ราย

ติดเชื้อในประเทศ 0 ราย

ผู้เดินทางไม่เข้า
สถานที่กักกัน
0 ราย

สถานที่กักกัน
ที่รัฐจัดให้
10 ราย

ประวัติเสี่ยง

ผู้ที่เดินทางมาจากต่างประเทศ และเข้า State Quarantine จาก สหรัฐอเมริกา 3 ราย ชูตาน 1 ราย รัสเซีย 4 ราย และปาเลสไตน์ 2 ราย

10 ราย

รวม 10 ราย

ผู้ป่วยยืนยันสะสม

4,008 ราย

ติดเชื้อในประเทศ 2,454 ราย

ผู้เดินทางจาก
ต่างประเทศ
1,554 ราย

สถานที่กักกัน
ที่รัฐจัดให้
1,044 ราย

หายป่วยแล้ว

3,811 ราย

เพิ่มขึ้น 8 ราย
ร้อยละ (Percentage) 95.08%

เสียชีวิต

60 คน

เพิ่มขึ้น = 0 ราย
ร้อยละ (Percentage) 1.50%

ภาคเหนือ
119

ภาคกลาง
842

ภาคใต้
747

ภาคตะวันออกเฉียงเหนือ
112

กรุงเทพฯ และนนทบุรี
2,188



ผู้ป่วยรักษาอยู่
137
ราย

จำนวนผู้ป่วยยืนยัน
จำแนกตามพื้นที่รักษา (ราย)



ผู้ป่วยรายใหม่ประเทศไทย วันที่ 1 ธันวาคม 2563 : 10 ราย (ยอดสะสม 4,008 ราย)

1. ผู้เดินทางมาจากต่างประเทศ คัดกรอง ณ ด่านฯ และเข้าสถานกักกันทุกประเภท (Quarantine Facilities)

ประเทศต้นทาง	เดินทางมาถึงไทย / ผู้ติดเชื้อ เที่ยวบินเดียวกัน	ลักษณะผู้ติดเชื้อ	การตรวจหาเชื้อ	เข้าพัก / รพ.
สหรัฐอเมริกา (3 ราย) รายที่ 1, 2, 3	27 พ.ย. 63 ต่อเครื่องบินที่การ์ตา	เพศหญิง อายุ 23 ปี สัญชาติ อเมริกัน อาชีพ ครู	27 พ.ย. 63 (Day 0) ผลพบเชื้อ ไม่มีอาการ	ASQ กทม./ รพ.เอกชน
	28 พ.ย. 63 ต่อเครื่องบินที่เกาหลี	เพศหญิง อายุ 63 ปี สัญชาติ ไทย อาชีพ ค้าขาย/ธุรกิจส่วนตัว	28 พ.ย. 63 (Day 0) ผลพบเชื้อ ไม่มี อาการ	ASQ กทม./ รพ.เอกชน
		เพศชาย อายุ 65 ปี สัญชาติ ไทย อาชีพ ค้าขาย/ธุรกิจส่วนตัว		
ชูดาน (1 ราย) รายที่ 4	24 พ.ย. 63	เพศหญิง อายุ 50 ปี สัญชาติ ไทย เป็นแม่บ้าน	29 พ.ย. 63 (Day 5) ผลพบเชื้อ ไม่มีอาการ	AHQ กทม./ รพ.เอกชน
รัสเซีย (4 ราย) รายที่ 5, 6, 7, 8	23 พ.ย.63 / 1 ราย	เพศชาย อายุ 39 ปี สัญชาติรัสเซีย อาชีพ นักดำน้ำ	26 พ.ย. 63 (Day 3) ผลพบเชื้อ ไม่มีอาการ	ASQ กทม./ รพ.เอกชน
		เพศหญิง อายุ 28 ปี สัญชาติรัสเซีย อาชีพ ธุรกิจส่วนตัว		
		เพศชาย อายุ 7 เดือน สัญชาติ รัสเซีย		
		เพศชาย อายุ 29 ปี สัญชาติ รัสเซีย อาชีพ นักธุรกิจ		
ปากีสถาน (2 ราย) รายที่ 9 , 10	15 พ.ย. 63 ต่อเครื่องบินที่กาตาร์	เพศชาย อายุ 32 ปี สัญชาติ ปากีสถาน อาชีพ วิศวกร	29 พ.ย. 63 (Day 14) ผลพบเชื้อ ไม่มีอาการ	ASQ สมุทรปราการ/ รพ.เอกชน
		เพศหญิง อายุ 30 ปี สัญชาติ ปากีสถาน เป็นแม่บ้าน	27 พ.ย. 63 (Day 12) ผลพบเชื้อ ไม่มีอาการ	

หมายเหตุ : จังหวัดเชียงใหม่ เพิ่มผู้ป่วยอีก 1 ราย อยู่ระหว่างรอผลตรวจยืนยันโควิด-19

แหล่งข้อมูลและจัดทำโดย : กรมควบคุมโรค กระทรวงสาธารณสุข



อัตราการติดเชื้อไวรัสโคโรนา 2019 ในสถานกักกันที่ราชการกำหนดทั้งส่วนกลาง และจังหวัด (Quarantine Facilities) 30 อันดับแรก

วันที่ 1 ธ.ค. 2563 (ผู้ป่วยยืนยันสะสม 1,044 ราย)

ประเทศต้นทาง	จำนวนผู้เดินทางเข้าสะสม (คน)	จำนวนผู้ติดเชื้อสะสม (ราย)	สัดส่วนผู้ป่วยต่อทั้งหมด (ร้อยละ)	อัตราการติดเชื้อ (ราย)
คูเวต	293	61	5.84	20.82
ชูดานใต้	269	50	4.79	18.59
ซาอุดีอาระเบีย	958	65	6.23	6.78
ปากีสถาน	381	23 (+2)	2.20	6.04
ชูดาน	674	27 (+1)	2.59	4.01
ตุรกี	527	18	1.72	3.42
อินโดนีเซีย	2,613	82	7.85	3.14
เคนยา	104	3	0.29	2.88
รัสเซีย	964	27 (+4)	2.59	2.80
สาธารณรัฐเช็ก	145	4	0.38	2.76
อียิปต์	2,230	55	5.27	2.47
อินเดีย	4,802	113	10.82	2.35
นอร์เวย์	157	3	0.29	1.91
จอร์แดน	399	7	0.67	1.75
ฝรั่งเศส	823	13	1.25	1.58

ประเทศต้นทาง	จำนวนผู้เดินทางเข้าสะสม (คน)	จำนวนผู้ติดเชื้อสะสม (ราย)	สัดส่วนผู้ป่วยต่อทั้งหมด (ร้อยละ)	อัตราการติดเชื้อ (ราย)
โอมาน	640	10	0.96	1.56
อิตาลี	496	7	0.67	1.41
อุซเบกิสถาน	146	2	0.19	1.37
เนปาล	154	2	0.19	1.30
บาห์เรน	1,884	19	1.82	1.01
สวิตเซอร์แลนด์	1,642	16	1.53	0.97
เอธิโอเปีย	847	8	0.77	0.94
บังกลาเทศ	767	7	0.67	0.91
อิหร่าน	338	3	0.29	0.89
UAE	7,237	60	5.75	0.83
สหรัฐอเมริกา	12,586	96 (+3)	9.20	0.76
มาดากัสการ์	135	1	0.10	0.74
แอฟริกาใต้	407	3	0.29	0.74
เมียนมา	709	5	0.48	0.71
คาซัคสถาน	322	2	0.19	0.62



อัตราการติดเชื้อไวรัสโคโรนา 2019 ในสถานกักกันที่ราชการกำหนดทั้งส่วนกลาง และจังหวัด (Quarantine Facilities) (ต่อ)

วันที่ 1 ธ.ค. 2563 (ผู้ป่วยยืนยันสะสม 1,044 ราย)

ประเทศต้นทาง	จำนวนผู้เดินทางเข้าสะสม (คน)	จำนวนผู้ติดเชื้อสะสม (ราย)	สัดส่วนผู้ป่วยต่อทั้งหมด (ร้อยละ)	อัตราการติดเชื้อ (ราย)
โปแลนด์	323	2	0.19	0.62
สหราชอาณาจักร	5,663	35	3.35	0.62
ฟิลิปปินส์	2,530	15	1.44	0.59
กาตาร์	4,463	23	2.20	0.52
สวีเดน	2,188	11	1.05	0.50
เนเธอร์แลนด์	3,694	16	1.53	0.43
สิงคโปร์	4,714	20	1.92	0.42
เยอรมนี	5,580	19	1.82	0.34
ฮ่องกง	3,302	11	1.05	0.33
ออสเตรีย	945	3	0.29	0.32
มาเลเซีย	1,599	4	0.38	0.25
เดนมาร์ก	1,207	3	0.29	0.25
ญี่ปุ่น	11,435	28	2.68	0.24
เมียนมาพรมแดน	1,452	3	0.29	0.21
มัลดีฟส์	523	1	0.10	0.19
แคนาดา	1,090	2	0.19	0.18
ออสเตรเลีย	4,558	4	0.38	0.09
ไต้หวัน	9,059	3	0.29	0.03
เกาหลีใต้	12,423	2	0.19	0.02
จีน	6,833	1	0.10	0.01
มาเลเซียพรมแดน	25,316	1	0.10	0.01

ประเทศต้นทาง	จำนวนผู้เดินทางเข้าสะสม (คน)	จำนวนผู้ติดเชื้อสะสม (ราย)	สัดส่วนผู้ป่วยต่อทั้งหมด (ร้อยละ)	อัตราการติดเชื้อ (ราย)
เบลเยียม	20	5	0.48	25.00
เซอร์เบีย	4	1	0.10	25.00
โมซัมบิก	9	2	0.19	22.22
เยเมน	38	8	0.77	21.05
โมร็อกโก	15	3	0.29	20.00
เม็กซิโก	25	2	0.19	8.00
บราซิล	39	3	0.29	7.69
แอลเบเนีย	15	1	0.10	6.67
โคโซโว	15	1	0.10	6.67
ลักเซมเบิร์ก	15	1	0.10	6.67
ฮังการี	95	5	0.48	5.26
ลิเบีย	39	2	0.19	5.13
โปรตุเกส	20	1	0.10	5.00
ยูเครน	20	1	0.10	5.00
เลบานอน	50	2	0.19	4.00
จอร์เจีย	55	2	0.19	3.64
อัฟกานิสถาน	35	1	0.10	2.86
ไนจีเรีย	37	1	0.10	2.70
อาเซอร์ไบจาน	50	1	0.10	2.00
สเปน	57	1	0.10	1.75
อิรัก	91	1	0.10	1.10
รวมทั้งสิ้น	153,290	1,044	100	0.68



สถานการณ์ COVID-19 ทั่วโลก 216 ประเทศ 2 เขตบริหารพิเศษ 2 เรือสำราญ

Confirmed 63,584,784
+496,245

Severe 105,929
+380 (0.2%)

Recovered 43,980,097
+436,963 (69.2%)

Deaths 1,473,741
+8,291 (2.3%)

PLACES		CONFIRMED	NEW CASES	DEATHS	ACTIVE CASES	PLACES		CONFIRMED	NEW CASES	DEATHS	ACTIVE CASES
1	USA	13,919,870	161,568	274,332(1,238)	5,422,659	11	Mexico	1,113,543	6,388	105,940(196)	184,017
2	India	9,463,254	31,179	137,659(482)	437,000	12	Germany	1,069,763	14,156	16,862(329)	313,801
3	Brazil	6,336,278	21,538	173,165(317)	561,309	13	Poland	990,811	5,733	17,150(121)	396,147
4	Russia	2,295,654	26,338	39,895(368)	477,055	14	Peru	963,605	1,075	35,966(43)	32,898
5	France	2,222,488	4,005	52,731(406)	2,007,476	15	Iran	962,070	13,321	48,246(371)	245,673
6	Spain	1,664,945	6,659	45,069(133)	N/A	16	South Africa	790,004	2,302	21,535(58)	37,227
7	UK	1,629,657	12,330	58,448(205)	N/A	17	Ukraine	732,625	9,946	12,327(114)	375,149
8	Italy	1,601,554	16,377	55,576(672)	788,471	18	Turkey	638,847	31,219	13,746(188)	220,374
9	Argentina	1,424,533	5,726	38,730(257)	128,576	19	Belgium	576,599	2,151	16,547(86)	522,669
10	Colombia	1,316,806	8,430	36,766(182)	69,551	20	Iraq	552,549	2,114	12,258(34)	57,617

151. Thailand 4,008 (+10) cases 60 Deaths

(ข้อมูล ณ 1 ธันวาคม 2563 เวลา 09.00 น.)

ที่มา : worldometers



สถานการณ์ COVID-19 ทั่วโลก 216 ประเทศ 2 เขตบริหารพิเศษ 2 เรือสำราญ

PLACES	CONFIRMED	NEW CASES	DEATHS	ACTIVE CASES
21 Chile	551,743	1,313	15,410(54)	9,729
22 Indonesia	538,883	4,617	16,945(130)	71,420
23 Netherlands	523,478	4,568	9,376(27)	N/A
24 Czechia	523,298	3,575	8,295(157)	63,396
25 Romania	475,362	3,826	11,331(138)	110,843
26 Bangladesh	464,932	2,525	6,644(35)	77,577
27 Philippines	431,630	1,773	8,392(19)	24,580
28 Pakistan	398,024	2,839	8,025(40)	48,576
29 Canada	378,139	7,861	12,130(98)	66,037
30 Saudi Arabia	357,360	232	5,896(12)	4,662
31 Morocco	356,336	2,533	5,846(57)	45,199
32 Israel	336,846	1,248	2,865(1)	10,232
33 Switzerland	327,072	8,782	4,815(165)	72,057
34 Portugal	298,061	3,262	4,505(78)	80,614
35 Austria	282,456	2,748	3,184(79)	57,580

PLACES	CONFIRMED	NEW CASES	DEATHS	ACTIVE CASES
36 Sweden	243,129	0	6,681	N/A
37 Nepal	233,452	1,474	1,508(29)	17,423
38 Jordan	219,430	5,123	2,751(57)	61,653
39 Hungary	217,122	5,595	4,823(151)	148,439
40 Ecuador	192,685	568	13,461(38)	9,420
41 Serbia	175,438	6,224	1,604(55)	142,298
42 UAE	168,860	1,107	572(2)	13,389
43 Panama	165,806	1,077	3,079(19)	18,265
44 Japan	146,760	2,107	2,119(13)	21,196
45 Bulgaria	145,300	2,814	4,035(221)	90,700
46 Bolivia	144,622	30	8,952(3)	14,198
47 Dominican Republic	143,988	515	2,331(1)	26,438
48 Kuwait	142,635	209	880(2)	4,684
49 Costa Rica	139,638	539	1,726(11)	50,386
50 Qatar	138,833	185	237	2,506

(ข้อมูล ณ 1 ธันวาคม 2563 เวลา 09.00 น.)

ที่มา : worldometers

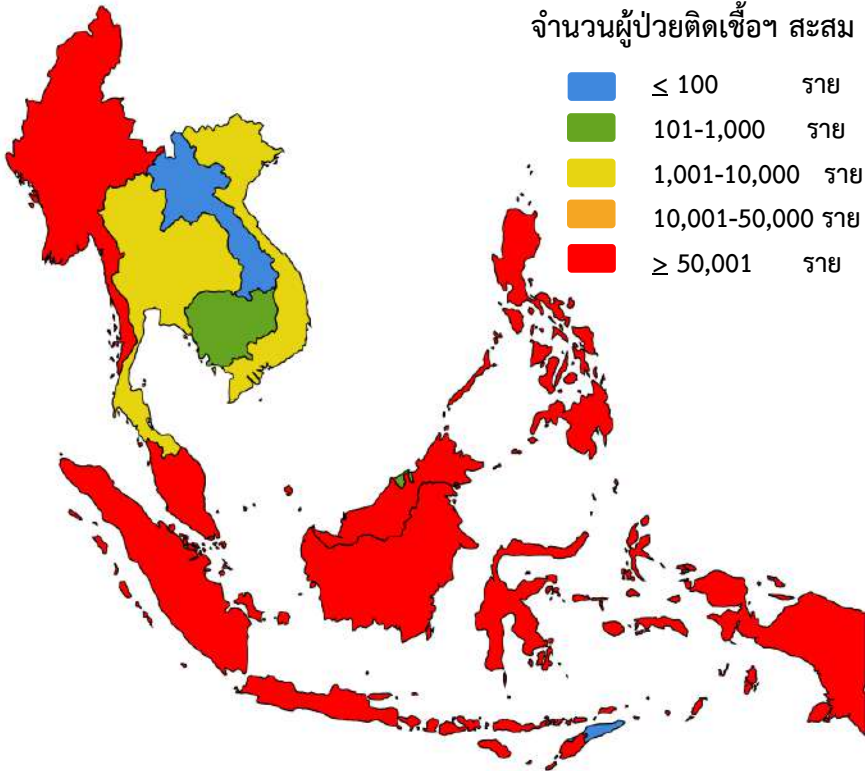
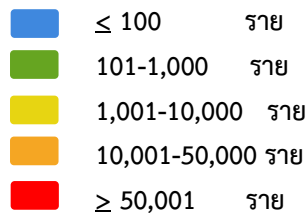


สถานการณ์ COVID-19 ประเทศในทวีปเอเชีย

ประเทศในเอเชียพบผู้ป่วยอย่างต่อเนื่อง ได้แก่

อินเดีย บังคลาเทศ ปากีสถาน ฟิลิปปินส์ อินโดนีเซีย ญี่ปุ่น เมียนมา

จำนวนผู้ป่วยติดเชื้อสะสม



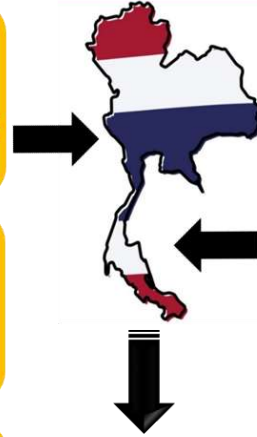
	PLACES	CONFIRMED	NEW CASES	DEATHS	ACTIVE CASES
2	India	9,463,254	31,179	137,659(482)	437,000
22	Indonesia	538,883	4,617	16,945(130)	71,420
26	Bangladesh	464,932	2,525	6,644(35)	77,577
27	Philippines	431,630	1,773	8,392(19)	24,580
28	Pakistan	398,024	2,839	8,025(40)	48,576
44	Japan	146,760	2,107	2,119(13)	21,196
68	Myanmar	90,713	1,227	1,941(23)	18,616
83	Malaysia	65,697	1,212	360(3)	10,578
86	Singapore	58,218	5	29	55
94	S. Korea	34,652	377	526(3)	6,241
151	Thailand	4,008	10	60	137
167	Vietnam	1,347	4	35	133
188	Cambodia	323	8	0	22
195	Brunei	150	0	3	2
204	Laos	39	0	0	13



**รายงาน
มาตรการ
รายวัน**

เที่ยวบินนำคนไทยที่ตกค้างกลับไทย

กระทรวงการต่างประเทศ



 กาตาร์ (โดฮา)
13 คน QR830
สุวรรณภูมิ
คนไทยตกค้าง 06.35 น.
DEC 1

 เยอรมนี (แฟรงก์เฟิร์ต)
2 คน LH772
สุวรรณภูมิ
คนไทยตกค้าง 07.50 น.
DEC 1

 จีน (ปักกิ่ง)
1 คน CA979
สุวรรณภูมิ
คนไทยตกค้าง 00.10 น.
DEC 2

 สหรัฐอเมริกา (ผ่านโดฮา)
200 คน QR830
สุวรรณภูมิ
คนไทยตกค้าง 06.35 น.
DEC 2

 ออสเตรีย (เวียนนา)
1 คน OS025
สุวรรณภูมิ
คนไทยตกค้าง 07.55 น.
DEC 1

 สหรัฐอาหรับเอมิเรตส์ (ดูไบ)
49 คน EK384
สุวรรณภูมิ
คนไทยตกค้าง 12.05 น.
DEC 1

 ชิลี (ผ่านโดฮา)
1 คน QR836
สุวรรณภูมิ
คนไทยตกค้าง 12.40 น.
DEC 2

 ญี่ปุ่น (โตเกียว)
220 คน JL031
สุวรรณภูมิ
คนไทยตกค้าง 16.15 น.
DEC 2

 สเปน/โมร็อกโก (ผ่านโดฮา)
61 คน QR836
สุวรรณภูมิ
คนไทยตกค้าง 12.40 น.
DEC 1

 จีน (เซี่ยงไฮ้)
14 คน 9C 6465
สุวรรณภูมิ
คนไทยตกค้าง 14.00 น.
DEC 1

รวมวันที่ 2 ธ.ค.
622 คน

 ฮองกง
200 คน EK385
สุวรรณภูมิ
คนไทยตกค้าง 22.50 น.
DEC 2

 นิวซีแลนด์ (ผ่านสิงคโปร์)
65 คน SQ976
สุวรรณภูมิ
คนไทยตกค้าง 17.00 น.
DEC 1

 เกาหลีใต้ (โซล)
11 คน OZ741
สุวรรณภูมิ
คนไทยตกค้าง 23.10 น.
DEC 1

เข้าสถานกักกันตัวของรัฐ (State Quarantine) หรือ สถานกักกันตัวแห่งรัฐ ทางเลือก (Alternative State Quarantine)

รวมวันที่ 1 ธ.ค. 216 คน

ข้อมูล ณ วันที่ 1 ธันวาคม 2563

เที่ยวบินนำคนไทยที่ตกค้างกลับไทย



กระทรวงการต่างประเทศ



DEC
3



6 เที่ยวบิน
ฮังการี (ผ่านโตฮา)
เยอรมนี
จอร์เจีย (ผ่านโตฮา)
เกาหลีใต้ (โซล)
ญี่ปุ่น (โตเกียว)
ฟิลิปปินส์ (มะนิลา)

DEC
4



3 เที่ยวบิน
ไต้หวัน (ไทเป)
สหรัฐอเมริกา (ผ่านอาบูดาบี)
เอธิโอเปีย (แอดดิสอาบาบา)

DEC
5



6 เที่ยวบิน
เยอรมนี (แฟรงก์เฟิร์ต)
กาตาร์ (โตฮา)
เมียนมา (ย่างกุ้ง)
อิตาลี (ผ่านโตฮา)
ซาอุดีอาระเบีย (เจดดาห์)
ออสเตรเลีย (ผ่านสิงคโปร์)

DEC
6



3 เที่ยวบิน
มัลดีฟส์ (ผ่านสิงคโปร์)
บาห์เรน (มานามา)
ศรีลังกา/ซาอุดีอาระเบีย (ผ่านดูไบ)

DEC
7



7 เที่ยวบิน
ออสเตรเลีย (ซิดนีย์)
มอริเชียส/โปแลนด์ (ผ่านดูไบ)
สหราชอาณาจักร (ลอนดอน)
โคลอมเบีย (ผ่านแฟรงก์เฟิร์ต)
ชิลี / เนเธอร์แลนด์ (ผ่านโตฮา)
ปากีสถาน (ผ่านโตฮา)
ออสเตรเลีย (ผ่านสิงคโปร์)

DEC
8



5 เที่ยวบิน
คูเวต
แคนาดา (ผ่านฮ่องกง)
ญี่ปุ่น (โตเกียว)
บรูไนฯ (บันดาร์เสรีเบกาวัน)
อินเดีย (เจนไน)

ข้อมูล ณ วันที่ 1 ธันวาคม 2563



สถิติคนไทยเดินทางกลับเข้าประเทศผ่านจุดผ่านแดนทางบก

ลงทะเบียนไว้: **167** คน


เป็นผู้ลงทะเบียนไว้ 114 คน

เดินทางเข้ารวม: **114** คน

ไม่ได้ลงทะเบียน 0 คน

สปป.ลาว: **80** คน

เมียนมา: **0** คน



มาเลเซีย: **25** คน



กัมพูชา: **9** คน

ผู้ลงทะเบียนเดินทางเข้า: 25 คน

ไม่ลงทะเบียน: 0 คน

เข้าสถานกักกันตัวของพื้นที่
(Local Quarantine)

18 เม.ย. – 30 พ.ย. 2563

เดินทางเข้าสะสม **32,308** คน

ข้อมูล ณ วันที่ 30 พฤศจิกายน 2563

รายงานข้อมูลสถานการณ์ผู้เดินทางเข้าประเทศที่ต้อง กักกันในสถานที่ของรัฐ (SQ LQ ASQ ALQ และ AHQ) ข้อมูลสะสมตั้งแต่ 3 เมษายน – 30 พฤศจิกายน 2563



- SQ = State Quarantine
- LQ = Local Quarantine
- ASQ = Alternative State Quarantine
- ALQ = Alternative Local Quarantine
- AHQ = Alternative Hospital Quarantine
- OQ = Organizational Quarantine

ยอดคัดกรอง



กลับบ้านได้แล้ว



รักษาหายกลับบ้าน SQ และ LQ



พบเชื้อจาก



SQ LQ



ASQ ALQ AHQ OQ



แหล่งข้อมูล: กระทรวงมหาดไทย, กระทรวงกลาโหม, กรมควบคุมโรค, กระทรวงการต่างประเทศ

ประมวลผลโดย สำนักงานการวิจัยแห่งชาติ (วช.)

ศูนย์ปฏิบัติการด้านนวัตกรรมการแพทย์ และการวิจัยและพัฒนา วช. กระทรวงการอุดมศึกษา วิทยาศาสตร์ วิจัยและนวัตกรรม

ยอดสะสมตั้งแต่เริ่มโครงการ**ผู้ใช้งาน****48,557,590 คน (เพิ่ม 36,594)**

ผ่านแพลตฟอร์มไทยชนะ = 47,543,946 คน (เพิ่ม 36,097)



ผ่านแอปฯ ไทยชนะ = 1,013,644 คน (เพิ่ม 497)

**กิจการ/ร้านค้า
ลงทะเบียน****295,461 แห่ง (เพิ่ม 158)**

↓ DOWNLOAD

**ดาวน์โหลดใช้
แอปพลิเคชัน****995,103 ครั้ง (เพิ่ม 807)**

เช็คอินร้าน

ร้อยละการเช็คอิน

ผ่านแพลตฟอร์ม

92.4%



ผ่านแอปฯ

7.6%



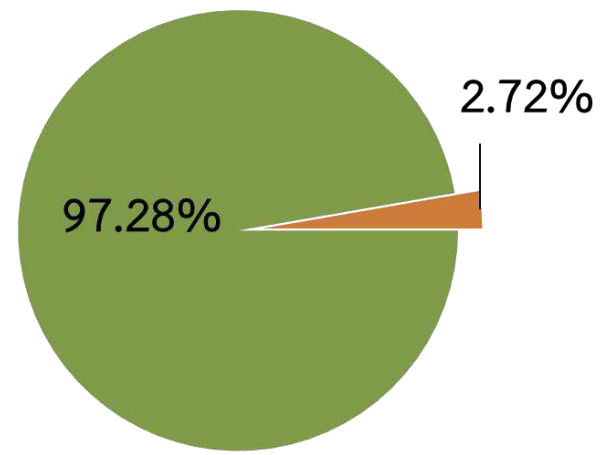
ศูนย์ปฏิบัติการแก้ไขสถานการณ์ฉุกเฉินด้านความมั่นคง

การตรวจกิจการ/กิจกรรมตามมาตรการผ่อนคลาย



ผลการตรวจ	30 พ.ย.63	1 ก.ค.-30 พ.ย.63
จำนวน	20,808	2,235,151
ปฏิบัติไม่ครบ	567 (2.72%)	66,128 (2.96%)
ไม่มี "ไทยชนะ"	567 (2.72%)	-
ไม่ปฏิบัติ	0 (0%)	-

ผลการตรวจ "Platform ไทยชนะ" 30 พ.ย.63



■ มี Platform ไทยชนะ ■ ไม่มี Platform ไทยชนะ



ตรวจตามมาตรการหลัก

ชุดตรวจรวม	ชุดตรวจทั่วไป	ชุดตรวจส่วนกลาง
90	1,750	148

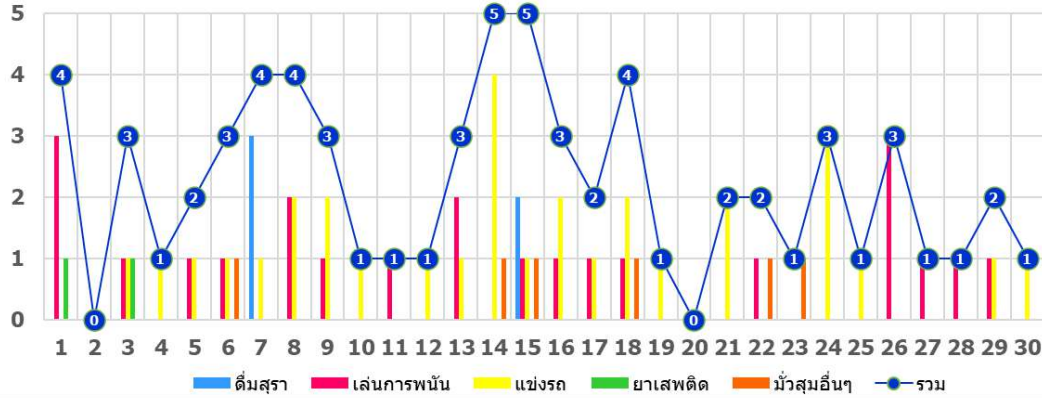


ตรวจอื่นๆ

ชุดตรวจตามมาตรการเสริม
กทม. ศปก.จ. ศปก.อ.ศปก.ต. ศปท.

ชุดตรวจเฉพาะ (ตามคู่มือ)
สธ. พณ. กก. วธ. ทส.

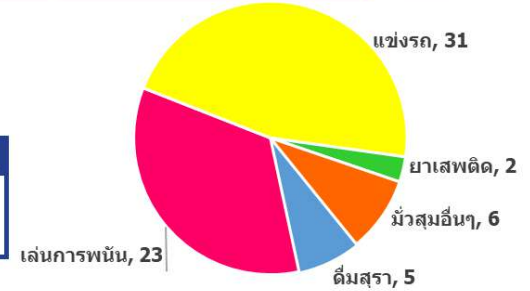
ข้อมูล ณ วันที่ 1 - 30 พฤศจิกายน 2563



ร้องเรียนเรื่อง การมั่วสุม/การกระทำผิด พ.ร.ก.ฯ



รวม +1
จำนวน **67**



ร้องเรียนเรื่อง การไม่ปฏิบัติตามมาตรการพ่อนคลาย



รวม +2
จำนวน **34**

