

2012

수입식품등검사연보

YEARBOOK OF IMPORTED FOODS INSPECTION



제14호



수입식품등 검사연보

(YEARBOOK OF IMPORTED FOODS INSPECTION)

1. 작성기관

- 식품의약품안전청 식품안전국 수입식품과
(전화 : 043-719-2151~60, 웹페이지 : <http://www.foodnara.go.kr/importfood>)

2. 통계의 종류 및 승인번호

- 통계의 종류 : 일반, 보고통계
- 승인번호 : 제14504호

3. 작성연혁

- 2006년 : 통계작성 승인
- 2007년 : 2006년 수입식품등 검사연보 작성 보고
- 2008년 : 2007년 수입식품등 검사연보 작성 보고
- 2009년 : 2008년 수입식품등 검사연보 작성 보고
- 2010년 : 2009년 수입식품등 검사연보 작성 보고
- 2011년 : 2010년 수입식품등 검사연보 작성 보고
- 2012년 : 2011년 수입식품등 검사연보 작성 보고

4. 작성목적

- 식품위생법령에 따라 수입신고 되는 농·임산물, 가공식품, 건강기능식품, 식품첨가물, 기구 또는 용기·포장의 현황을 매년 파악하여 각종 수입식품 관련 분야 정책수립 등의 기초 자료로 활용

5. 작성대상

- 6개 지방청에 수입신고된 식품 등의 건수, 중량 및 금액

6. 작성주기, 대상기간

- 작성주기 : 1년
- 대상기간 : 작성대상년도 1. 1 ~ 12. 31

7. 작성내용

- 농·임산물, 가공식품, 건강기능식품, 식품첨가물, 기구 또는 용기·포장의 수입건수, 중량, 금액현황, 검사종류별 현황
- 국가별, 검사종류별, 접수기관별, 품목군별, 품목별, 부적합 사유별, 검사항목별 수입현황
- 사전확인등록식품, 우수수입업소 등록식품, 유기농식품, 어린이기호식품 수입현황
- 최근 5년간 수입신고 현황과 부적합 현황 비교

8. 작성방법 및 체계

- 「식품위생법」 및 「건강기능식품에관한법률」에 따른 수입신고 및 처리자료가 식품의약품안전청 전산자료에 입력된 검사실적을 활용하여 작성

9. 결과공표

- 주기 : 매년
- 공표방법 및 시기
 - 행정간행물(수입식품등 검사연보) 발간, 익년 6월말경

일 러 두 기

- ▣ 수입식품등검사연보는 「식품위생법」 제19조 및 「건강기능식품에 관한 법률」 제8조에 따라 수입신고 되는 농·임산물, 가공식품, 건강기능식품, 식품첨가물, 기구 또는 용기·포장의 검사현황을 수록한 것으로 우리나라에 수입되는 전체 수입식품의 검사현황과 다르므로 이용에 착오 없으시기 바랍니다.
- ※ 「식품위생법」 및 「행정권한의 위임 및 위탁에 관한 규정」에 따라 농림수산물검역검사본부에서 검사하는 수입 수산물과 「축산물위생관리법」에 따른 축산물 및 축산물가공품은 제외되어 있음.
- ▣ 통계 수치는 경우에 따라 계수 중 단위 미만수는 반올림을 원칙으로 한 것으로 내용과 총수가 일치되지 않는 경우가 있습니다.
 - ※ 연도별('07-'10년) 건수, 중량, 금액은 당해연도 「수입식품등검사연보」를 근거로 하여 작성함.
- ▣ 본문에서 표시한 금액 단위 \$(달러)는 USD(미국달러) 기준입니다.
- ▣ 수록된 자료에 대한 문의사항이 있을 때에는 식품의약품안전청 수입식품과 (043-719-2151~60)에 문의하여 주시기 바랍니다.

CONTENTS

I. 개요	1
II. 수입식품 현황	5
식품등 수입신고 현황	7
월별 수입신고 현황	10
검사종류별 수입신고 현황	14
접수기관별 수입신고 현황	17
품목군별 수입신고 현황	23
품목별 수입신고 현황	28
국가별 수입신고 현황	35
III. 식품별 수입신고 현황	67
사전확인등록식품 수입신고 현황	69
우수수입업소 등록식품 수입신고 현황	71
유기농식품 수입신고 현황	78
어린이보호식품 수입신고 현황	83
IV. 부적합 현황	85
수입식품 부적합 현황	87
검사종류별 부적합 현황	89
품목군별 부적합 현황	93
국가별 부적합 현황	99
부적합 사유별 현황	105
V. 수입식품 검사항목 현황	109
수입식품 검사항목 현황	111
수입식품 부적합 검사항목 현황	113
참고자료	117
연도별 수입 현황	119
수입식품 관련 법령, 고시 현황	121
수입식품 검사 절차	122
주요 용어 해설	123
별첨	129

〈표〉

1. 최근 5년간 수입신고 현황	8
2. 2011년도 월별 수입신고 현황	10
3-1. 최근 5년간 월별 수입신고 건수 현황	11
3-2. 최근 5년간 월별 수입신고 중량(톤) 현황	12
3-3. 최근 5년간 월별 수입신고 금액(\$) 현황	13
4. 검사종류별 수입신고 현황	14
5. 검사종류별 품목별 수입신고 현황	16
6. 검사종류별 최근 5년간 수입신고 현황	16
7. 접수기관별 수입신고 현황	18
8. 접수기관별 품목군별 수입신고 현황	20
9. 접수기관별 검사종류별 수입신고 현황	21
10. 접수기관별 최근 5년간 수입신고 현황	22
11. 품목군별 수입신고 현황	23
12. 품목군별 최근 5년간 수입신고 현황	25
13. 품목군별 품목별(중량기준, 상위20개) 수입신고 현황	29
14. 품목별(중량기준, 상위20개) 수입신고 현황	34
15. 국가별 수입신고 현황(상위 20개국)	37
16. 국가별 품목군별 수입신고 현황(수입건수 상위 10개국)	38
17. 최근 5년간 국가별 수입신고 현황(상위 5개국)	40
18. 대륙별 수입신고 현황	41
19. 중국 품목군별 수입신고 현황	42
20. 중국 품목군별 주요 품목별 수입신고 현황	43
21. 중국 지역별 수입신고 현황	45
22. 미국 품목군별 수입신고 현황	50
23. 미국 품목군별 주요 품목별 수입신고 현황	51

CONTENTS

〈표〉


24. 미국 지역별 수입신고 현황	53
25. 일본 품목군별 수입신고 현황	58
26. 일본 품목군별 주요 품목별 수입신고 현황	59
27. 일본 지역별 수입신고 현황	61
28. 연도별 사전확인등록식품 수입신고 현황	69
29. 사전확인등록식품 현황	70
30. 우수수입업소 등록식품 현황	72
31. 연도별 우수수입업소 등록식품 수입신고 현황	77
32. 유기농식품(상위 20개 품목) 수입신고 현황	80
33. 유기농식품 국가별 수입신고 현황	81
34. 유기농식품 최근 5년간 수입신고 현황	82
35. 어린이기호식품 수입신고 현황	83
36. 최근 5년간 부적합 현황	87
37. 검사종류별 최근 5년간 부적합 현황	89
38. 품목군별 부적합 현황	93
39. 품목군별 최근 5년간 부적합 현황	94
40. 품목군별 국가별 부적합 현황	96
41. 품목군별 품목별(상위 10개 품목) 부적합 현황	97
42. 국가별(상위 20개국) 부적합 현황	100
43. 국가별(부적합건수 상위 20개국) 수입건수 대비 부적합비율	101
44. 국가별(상위 20개국) 최근 5년간 부적합 현황	102
45. 부적합 사유별 현황	106
46. 연도별 부적합 사유별 현황	107
47. 2011년도 수입식품 품목별 검사항목 현황	111
48. 연도별 수입식품 품목별 검사항목 수 현황	112
49. 2011년도 수입식품 부적합 검사항목 수 현황	113
50. 연도별 수입식품 부적합 검사항목 수 현황	116

〈그림〉

1. 연도별 수입신고 현황(1995년 대비).....	7
2. 연도별 수입신고 현황	8
3. 통관단일창구(Single Window System) 흐름도	9
4. 수입식품 국내 반입 절차	9
5. 2011년도 월별 수입신고 현황	10
6-1. 최근 5년간 수입건수 월별 신고율 현황	11
6-2. 최근 5년간 수입중량 월별 신고율 현황	12
6-3. 최근 5년간 수입금액 월별 신고율 현황	13
7. 2011년도 수입식품 검사종류별 건수, 중량, 금액 현황	15
8. 접수기관별 품목군별 수입신고 현황	19
9. 2011년도 수입식품 품목군별 건수, 중량, 금액현황	24
10. 품목군별 최근 5년간 수입신고 현황	27
11. 2011년도 수입국가 현황.....	36
12. 대륙별 수입신고 현황	41
13. 중국 지역별 수입신고 현황	49
14. 미국 지역별 수입신고 현황	57
15. 일본 지역별 수입신고 현황	64
16. 유기농식품 최근 5년간 수입신고 현황.....	82
17. 최근 5년간 부적합 현황	88
18. 검사종류별 최근 5년간 부적합 현황	92
19. 2011년도 수입식품 품목별 검사항목 현황	111
20. 연도별 정밀검사 건수 및 검사항목 수 현황	112

1 개요

안심주고 기쁨주는
식약안전의 첫단추



■ 목적

2011년도 수입식품 현황을 분석하여 수입식품 관리를 위한 정책 수립, 학계 또는 연구기관 등의 연구 활동 및 소비자들의 이해를 돕기 위한 기초 자료로 활용

■ 분석방법

2011년도 수입식품 신고 현황

- 총 수입은 중국, 미국, 일본 등 129개 국가(제조국 기준)에서 312,723건, 13,471천톤, 13,195백만달러 수입
- 검사종류별, 접수기관별, 품목군별로 최근 5년간 수입기준으로 분석
 - 검사종류 : 서류검사, 관능검사, 정밀검사, 무작위표본검사
 - 접수기관 : 서울청, 부산청, 경인청, 대구청, 광주청, 대전청
 - 품 목 군 : 농 · 임산물, 가공식품, 건강기능식품, 식품첨가물, 기구 또는 용기 · 포장
- 국가별, 대륙별, 지역별(중국, 미국, 일본) 수입현황 분석

2011년도 식품별 수입현황

- 사전확인등록식품 및 우수수입업소 등록식품 수입현황 분석
- 유기농식품, 어린이기호식품 수입현황 분석

2011년도 수입식품 부적합 현황

- 부적합은 1,014건, 중량은 6,922톤, 금액은 12.5백만달러로 검사종류별, 품목군별, 품목별, 국가별, 부적합 사유별 등 분석


2011년도 수입식품 검사항목 분석 현황

- 품목군별 검사항목 및 부적합 검사항목 분석

2 수입식품 현황

1. 식품등 수입신고 현황
2. 월별 수입신고 현황
3. 검사종류별 수입신고 현황
4. 접수기관별 수입신고 현황
5. 품목군별 수입신고 현황
6. 품목별 수입신고 현황
7. 국가별 수입신고 현황

안심주고 기쁨주는
식약안전의 첫단추



II. 수입식품 현황

■ 식품등 수입신고 현황

1995년 세계무역기구 (WTO)¹ 출범이후 국가 간 자유무역협정(FTA)² 체결 확대로 교역이 증가하면서 수입식품도 증가 추세이며, '11년도에는 '95년도 대비 건수는 229%, 중량은 44%, 금액은 362% 증가 (그림 1)

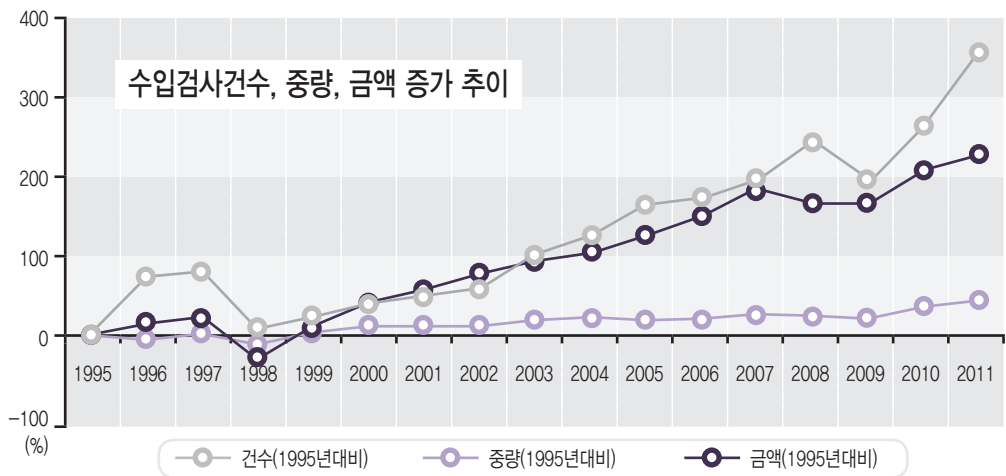


그림 1. 연도별 수입신고 현황(1995년 대비)

1) WTO(World Trade Organization, 세계무역기구) : 회원국들간의 무역 관계를 관리 감독하기 위한 기구로 1995년 1월 정식출범. 1947년 시작된 관세 및 무역에 관한 일반협정(General Agreement on Tariffs and Trade, GATT) 체제를 대체하기 위해 등장했으며, GATT의 원칙을 수용하고 더 나아가 세계무역을분쟁조정, 관세인하요구, 반덤핑규제 등 법적권한과 구속력을 행사함. 우리나라에서는 WTO 비준안 및 이행 방안이 1994년 12월 16일 국회에 통과 됨.

2) FTA(Free Trade Agreement, 자유무역협정) : 특정 국가 간의 상호 무역증진을 위해 물자나 서비스 이동을 자유화시키기 위해, 국가와 국가 사이의 제반 무역장벽을 완화하거나 철폐하여 무역자유화를 실현하기 위한 양국간 또는 지역사이에 체결하는 특혜무역협정임. 한국은 1998년 11월 대외경제조정 위원회에서 FTA 체결을 추진하기 시작하여 한국 최초의 한-칠레 FTA가 2004년 4월 1일부터 발효 됨

II. 수입식품 현황

- 2011년 수입 신고 된 건수는 중국, 일본, 미국 등 129개 국가(제조국 기준)로부터 총 312,723 건('10년 293,988건), 중량은 13,471천톤('10년 12,905천톤), 금액은 13,195백만달러('10년 10,358백만달러) 수입 (표 1)
 - 1995년 이후 연평균 수입건수 11.4%, 중량 3.4% 금액 14.9%씩 증가 (그림 2)

[표 1. 최근 5년간 수입신고 현황]

년 도	수입건수	증가율 ¹⁾ (%)	중 량(kg)	증가율 ¹⁾ (%)	금 액(\$)	증가율 ¹⁾ (%)
2007년	270,168	▲13.3	11,798,942,964	▲5.1	8,449,259,832	▲8.2
2008년	254,809	▼5.7	11,731,828,599	▼0.6	9,860,939,224	▲16.7
2009년	255,341	▲0.2	11,301,537,120	▼3.7	8,434,080,763	▼14.5
2010년	293,988	▲15.1	12,905,439,553	▲14.2	10,357,748,257	▲22.8
2011년	312,723	▲6.4	13,471,306,413	▲4.4	13,195,077,042	▲27.4

¹⁾ 전년대비 증감율 (2006년 수입현황 : 238,539건, 11,227,512,964kg, 7,811,984,190\$)

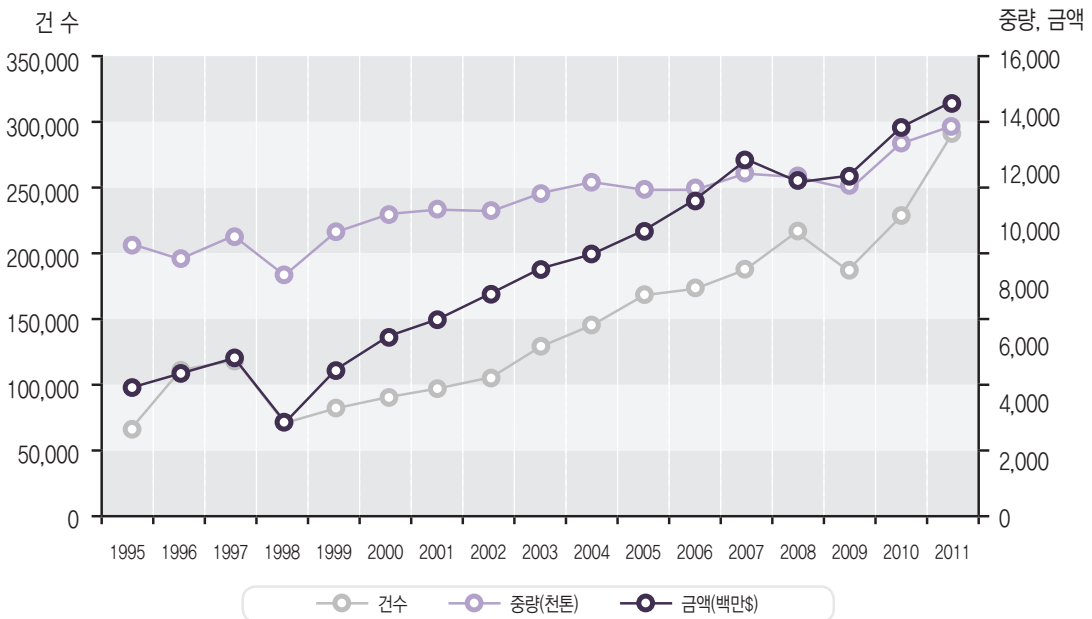


그림 2. 연도별 수입신고 현황

- 식품등 수입신고는 수입자가 관세청의 전자통관시스템인 UNI-PASS (<http://portal.cus-toms.go.kr>)에 로그인을 한 후 통관단일창구에 수입신고서를 제출함 (그림 3)

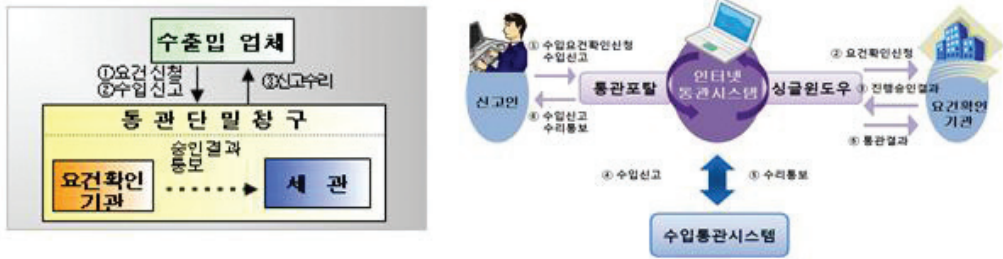


그림 3. 통관단일창구(Single Window System) 흐름도

- 통관단일창구의 수입신고서 제출은 요건신청을 통하여 수입하고자 하는 식품등의 정보를입력 제출하는 것이며, 제출한 정보는 요건기관인 식품의약품안전청에 접수되어 우리나라 식품등의 기준 및 규격 적합 여부를 검사 함
- 검사결과 적합한 제품은 국내로 유통되며, 부적합 제품은 제조국으로 반송 또는 폐기, 반출 조치되어 국내에 유통되지 않음 (그림 4)



그림 4. 수입식품 국내 반입 절차

II. 수입식품 현황

■ 월별 수입신고 현황

- 수입신고 건수, 중량, 금액은 4월, 5월이 많음 (표 2)

- 건수는 4월 28,912건(9.2%)으로 가장 많고, 3월 28,517건(9.1%) 순임
- 중량은 5월 1,297,827,174kg(9.6%)으로 가장 많고, 4월 1,251,936,588kg(9.3%) 순임
- 금액은 4월 1,295,990,579\$(9.8%)으로 가장 많고, 5월 1,200,647,802(9.1%) 순임

[표 2. 2011년도 월별 수입신고 현황]

구분	건수	(%)	중량(kg)	(%)	금액(\$)	(%)
합계	312,723	100	13,471,306,413	100	13,195,077,042	100
1월	26,487	8.5	1,167,374,451	8.7	1,002,723,968	7.6
2월	21,809	7.0	934,662,525	6.9	841,010,558	6.4
3월	28,517	9.1	1,100,650,614	8.2	1,134,250,654	8.6
4월	28,912	9.2	1,251,936,588	9.3	1,295,990,579	9.8
5월	26,137	8.4	1,297,827,174	9.6	1,200,647,802	9.1
6월	25,261	8.1	1,238,636,376	9.2	1,169,862,795	8.9
7월	25,436	8.1	1,107,352,106	8.2	1,109,892,038	8.4
8월	27,415	8.8	1,100,214,414	8.2	1,085,689,099	8.2
9월	24,886	8.0	1,085,512,866	8.1	1,071,171,318	8.1
10월	24,051	7.7	958,597,433	7.1	924,634,964	7.0
11월	26,368	8.4	1,137,915,958	8.4	1,181,460,058	9.0
12월	27,444	8.8	1,090,625,908	8.1	1,177,743,208	8.9

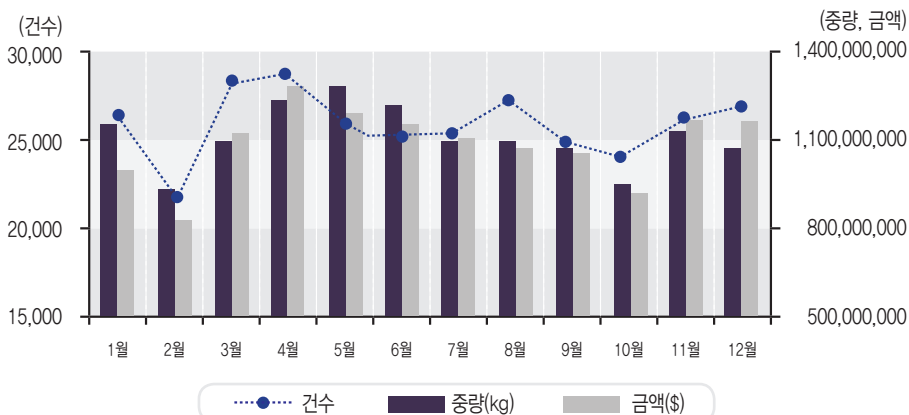


그림 5. 2011년도 월별 수입신고 현황

- 최근 5년간 월별 수입신고 건수, 중량, 금액 현황 (표 3, 그림 6)

[표 3-1. 최근 5년간 월별 수입신고 건수 현황]

구분	2007년(%)	2008년(%)	2009년(%)	2010년(%)	2011년(%)
합계	270,168	254,809	255,341	293,988	312,723
1월	24,184 (9.0)	25,575 (10.0)	17,608 (6.9)	21,649 (7.4)	26,487 (8.5)
2월	20,266 (7.5)	19,444 (7.6)	16,538 (6.5)	20,565 (7.0)	21,809 (7.0)
3월	21,405 (7.9)	22,723 (8.9)	20,599 (8.1)	23,921 (8.1)	28,517 (9.1)
4월	22,821(8.4)	23,872 (9.4)	21,214 (8.3)	25,868 (8.8)	28,912 (9.2)
5월	23,358 (8.6)	22,609 (8.9)	21,225 (8.3)	24,043 (8.2)	26,137 (8.4)
6월	22,002 (8.1)	20,301 (8.0)	23,342 (9.1)	25,942 (8.8)	25,261 (8.1)
7월	21,564 (8.0)	22,673 (8.9)	23,349 (9.1)	23,799 (8.1)	25,436 (8.1)
8월	22,242 (8.2)	20,763 (8.1)	20,368 (8.0)	24,145 (8.2)	27,415 (8.8)
9월	17,909 (6.6)	20,659 (8.1)	23,087 (9.0)	21,855 (7.4)	24,886 (8.0)
10월	24,921(9.2)	18,654 (7.3)	21,380 (8.4)	26,001 (8.8)	24,051 (7.7)
11월	24,828 (9.2)	17,425 (6.8)	21,524 (8.4)	27,226 (9.3)	26,368 (8.4)
12월	24,668 (9.1)	20,111 (7.9)	25,107 (9.8)	28,974 (9.9)	27,444 (8.8)

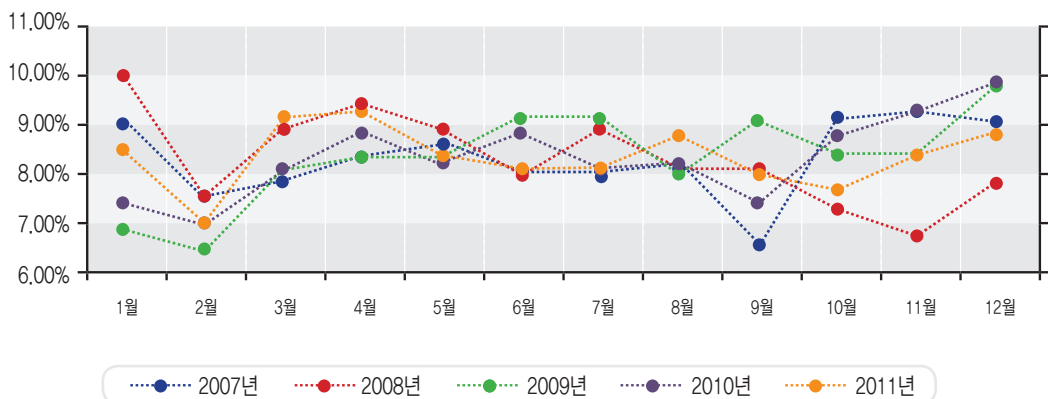


그림 6-1. 최근 5년간 수입건수 월별 신고율 현황

II. 수입식품 현황

[표 3-2. 최근 5년간 월별 수입신고 종량(톤) 현황]

구분	2007년(%)	2008년(%)	2009년(%)	2010년(%)	2011년(%)
합계	11,798,943	11,731,829	11,301,537	12,905,440	13,471,306
1월	1,173,074 (9.9)	884,587 (7.5)	686,539 (6.1)	876,003(6.8)	1,167,374 (8.7)
2월	811,024 (6.9)	981,085 (8.4)	899,979(8.0)	857,931 (6.6)	934,663 (6.9)
3월	1,075,735 (9.1)	1,028,025 (8.8)	986,231 (8.7)	1,161,562 (9.0)	1,100,651 (8.2)
4월	959,546 (8.1)	1,047,097 (8.9)	964,392 (8.5)	1,237,625 (9.6)	1,251,937 (9.3)
5월	1,114,256 (9.5)	1,100,067 (9.4)	955,688 (8.5)	1,088,070 (8.4)	1,297,827 (9.6)
6월	956,962 (8.1)	991,624 (8.4)	1,118,999 (9.9)	1,198,773 (9.3)	1,238,636 (9.2)
7월	802,370 (6.8)	1,147,689 (9.8)	1,008,460 (8.9)	1,140,730 (8.9)	1,107,352 (8.2)
8월	1,041,553 (8.8)	868,302 (7.4)	898,427(7.9)	930,669 (7.2)	1,100,214 (8.2)
9월	701,211 (6.0)	857,093 (7.3)	826,334 (7.3)	1,021,472 (7.9)	1,085,513 (8.1)
10월	1,033,722 (8.8)	903,694 (7.7)	972,404 (8.6)	1,091,910 (8.5)	958,597 (7.1)
11월	1,067,441 (9.0)	618,135 (5.3)	905,890 (8.0)	1,077,095 (8.3)	1,137,916 (8.4)
12월	1,062,049 (9.0)	1,304,431 (11.1)	1,078,194 (9.6)	1,223,600 (9.5)	1,090,626 (8.1)

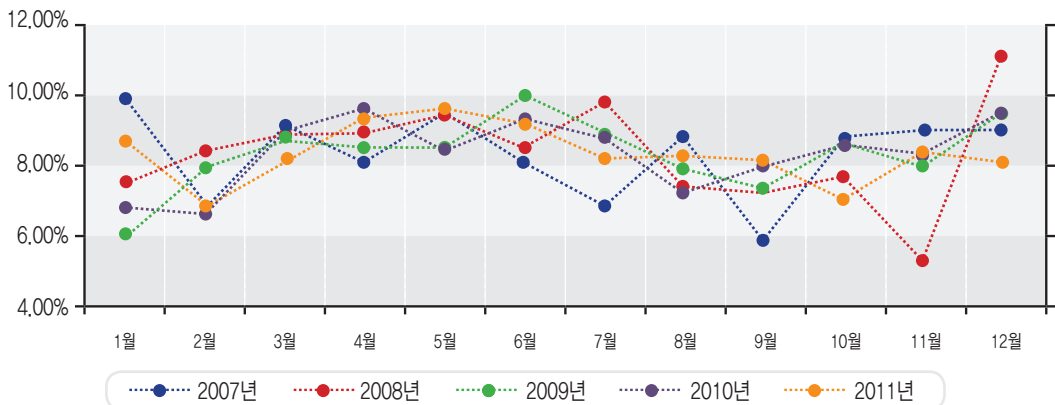


그림 6-2. 최근 5년간 수입중량 월별 신고율 현황

[표 3-3. 최근 5년간 월별 수입신고 금액(\$) 현황]

구분	2007년(%)	2008년(%)	2009년(%)	2010년(%)	2011년(%)
합계	8,449,260	9,860,939	8,434,080	10,357,748	13,195,077
1월	732,742 (8.7)	797,823 (8.1)	586,480 (7.0)	709,754 (6.9)	1,002,724 (7.6)
2월	557,224 (6.6)	712,591 (7.2)	590,239 (7.0)	641,432 (6.2)	841,011 (6.4)
3월	674,140 (8.0)	885,700 (9.0)	709,968 (8.4)	892,676 (8.6)	1,134,251 (8.6)
4월	672,034 (8.0)	939,253 (9.5)	733,947 (8.7)	999,156 (9.6)	1,295,991 (9.8)
5월	864,735 (10.2)	947,583 (9.6)	680,755 (8.1)	900,585 (8.7)	1,200,648 (9.1)
6월	675,980 (8.0)	861,914 (8.8)	755,608 (9.0)	904,910 (8.7)	1,169,863 (8.9)
7월	636,943 (7.5)	960,773 (9.8)	741,218 (8.8)	814,599 (7.9)	1,109,892 (8.4)
8월	687,758 (8.1)	771,016 (7.8)	610,680 (7.2)	815,513 (7.9)	1,085,689 (8.2)
9월	503,318 (6.0)	741,584 (7.5)	673,355 (8.0)	775,353 (7.5)	1,071,171 (8.1)
10월	740,511 (8.8)	724,280 (7.3)	713,103 (8.5)	869,046 (8.4)	924,635 (7.0)
11월	788,048 (9.3)	590,726 (6.0)	697,041 (8.3)	969,910 (9.4)	1,181,460 (9.0)
12월	915,827 (10.8)	927,696 (9.4)	941,686 (11.2)	1,064,814 (10.3)	1,177,743 (8.9)

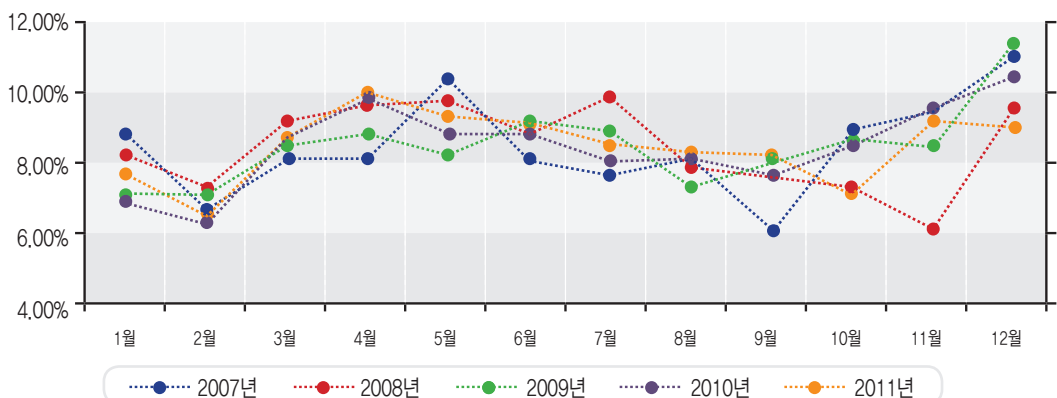


그림 6-3. 최근 5년간 수입금액 월별 신고율 현황

II. 수입식품 현황

■ 검사종류별 수입신고 현황

- 수입식품 등에 대한 검사는 「식품위생법 시행규칙」 별표4와 「건강기능식품에 관한 법률 시행규칙」 별표2에 따라 서류검사, 관능검사, 정밀검사, 무작위표본검사로 구분하여 검사
- 서류검사 203,278건(65.0%), 관능검사 29,019건(9.3%), 정밀검사(무작위표본검사 15,889건 포함; 5.1%) 80,426건(25.7%)으로, 정밀검사 비율은 전년도에 비해 약 3% 감소 (그림 7)
 - ※ 2010년은 서류 183,109건(62.3%), 관능 25,974건(8.8%), 정밀 [무작위 25,474건 포함; 8.7%포함] 84,905건(28.9%) 검사
- 부적합은 1,014건(0.32%)으로 이중 서류검사 11건(0.01%), 관능검사 22건(0.08%), 정밀검사 (무작위 168건(1.06%)포함) 981건(1.22%)으로 조사 (표 4)
 - ※ 2010년은 부적합 1,143건(0.39%)으로, 서류 7건(0.004%), 관능 21건(0.08%), 정밀 [무작위 195건 0.77% 포함] 1,115건(1.31%) 부적합

[표 4. 검사종류별 수입 신고 현황]

구 분	수 입 신 고			부 적 합			부적합율 (%, 건수기준)	
	수입건수	중 량(kg)	금 액(\$)	부적합건수	중 량(kg)	금 액(\$)		
합 계	312,723	13,471,306,413	13,195,077,042	1,014	5,921,600	12,480,178	0.32	
서류검사	203,278	9,922,483,293	9,560,127,713	11	62,404	39,735	0.01	
관능검사	29,019	904,685,744	1,187,453,691	22	375,521	330,526	0.08	
정밀검사	소 계	80,426	2,644,137,375	2,447,495,638	981	5,483,675	12,109,917	1.22
	정밀검사	64,537	2,247,877,218	2,049,849,380	813	3,057,818	9,326,324	1.26
	무작위 표본검사	15,889	396,260,157	397,646,258	168	2,425,857	2,783,592	1.06

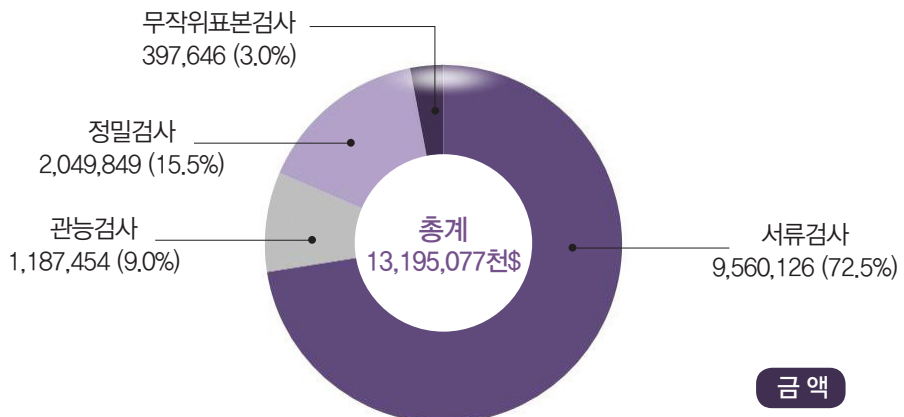
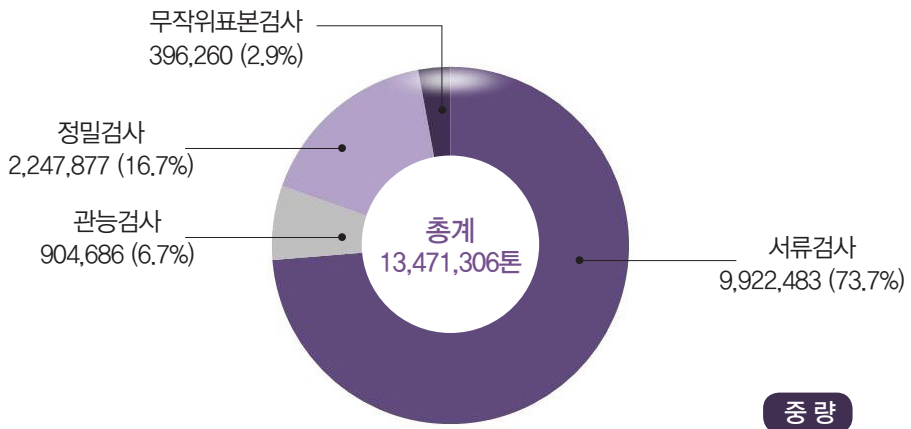
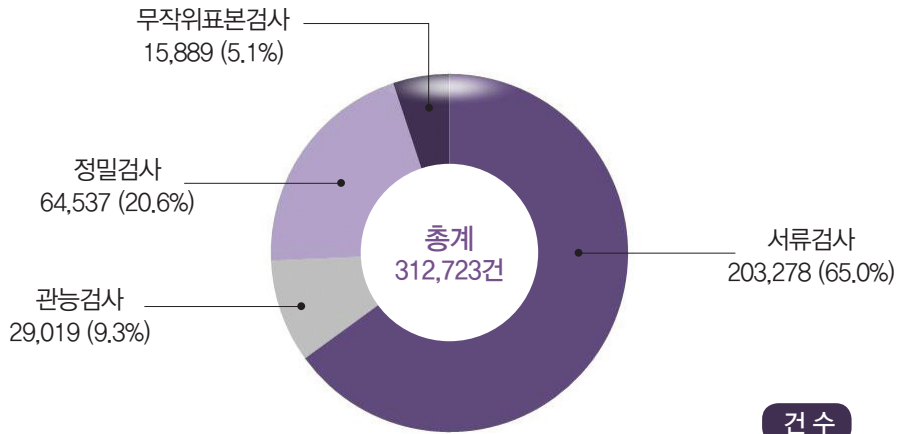


그림 7. 2011년도 수입식품 검사종류별 건수, 중량, 금액 현황

II. 수입식품 현황

- 서류검사는 가공식품(65.7%)과 기구 또는 용기·포장(82.0%), 관능검사는 농·임산물(51.1%), 정밀검사(무작위검사 포함)는 건강기능식품(34.0%)의 비율이 높음 (표 5)

[표 5. 검사종류별 품목별 수입신고 현황]

구 분	수입건수	농·임산물	가공식품	건강기능식품	식품첨가물	기구 또는 용기·포장	
합 계	312,723	42,416	167,084	8,017	32,155	63,051	
서류검사	203,278	13,677 (32.2%)	109,836 (65.7%)	4,974 (62.0%)	23,112 (71.9%)	51,679 (82.0%)	
관능검사	29,019	21,665 (51.1%)	3,947 (2.4%)	317 (4.0%)	100 (0.3%)	2,990 (4.7%)	
정밀검사	소 계	7,074 (16.7%)	53,301 (31.9%)	2,726 (34.0%)	8,943 (27.8%)	8,382 (13.3%)	
	정밀검사	64,537	5,341 (12.6%)	40,221 (24.1%)	2,071 (25.8%)	8,558 (26.6%)	8,346 (13.2%)
	무작위 표본검사	15,889	1,733 (4.1%)	13,080 (7.8%)	655 (8.2%)	385 (1.2%)	36 (0.1%)

- 최근 5년간('07~'11년) 정밀검사(무작위 포함) 비율은 23.0%('07년) → 22.8%('08년) → 30.9%('09년) → 28.9%('10년) → 25.7%('11년)임 (표 6)

[표 6. 검사종류별 최근 5년간 수입 건수 현황]

년 도	수입건수	서류검사	관능검사	정밀검사 (무작위포함)	정밀검사	무작위 표본검사
2007년	270,163	179,985 (66.6%)	27,972 (10.4%)	62,206 (23.0%)	46,104 (17.1%)	16,102 (5.9%)
2008년	254,809	172,909 (67.9%)	23,863 (9.3%)	58,037 (22.8%)	43,281 (17.0%)	14,756 (5.8%)
2009년	255,341	149,057 (58.4%)	27,378 (10.7%)	78,906 (30.9%)	50,585 (19.8%)	28,321 (11.1%)
2010년	293,988	183,109 (62.3%)	25,974 (8.8%)	84,905 (28.9%)	59,431 (20.2%)	25,474 (8.7%)
2011년	312,723	203,278 (65.0%)	29,019 (9.3%)	80,426 (25.7%)	64,537 (20.6%)	15,889 (5.1%)

■ 접수기관별 수입신고 현황

가. 접수기관별 수입신고 처리 현황

- 수입식품은 식품의약품안전청(서울지방식품의약품안전청 등 6개 지방청)에서 접수하여 검사 (표 7)
 - 서울지방식품의약품안전청은 31,213건(10.0%), 중량은 88천톤(0.7%), 금액은 375백만달러(2.8%) 검사
 - 부산지방식품의약품안전청은 113,336건(36.2%), 중량은 4,526천톤(33.6%), 금액은 5,646백만달러 (42.8%) 검사
 - 경인지방식품의약품안전청은 158,998건(50.8%), 중량은 7,477천톤(55.5%), 금액은 6,285백만달러 (47.6%) 검사
 - 3개 지방청(대구지방식품의약품안전청, 광주지방식품의약품안전청, 대전지방식품의약품안전청)은 9,176건(3.0%), 중량은 1,380천톤(10.2%), 금액은 888백만달러(6.7%) 검사
- 대부분 부산지방식품의약품안전청(36.2%)과 경인지방식품의약품안전청(50.8%)으로 이 두 기관에서 약 87% 수입식품을 처리하고 있음

※ 6개 지방청별 관할구역

지방청	관할구역	지방청	관할구역
서울청	서울시, 강원도, 경기북부	대구청	대구시, 경상북도
부산청	부산시, 울산시, 경상남도	광주청	광주시, 제주도, 전라북도, 전라남도
경인청	인천시, 경기남부	대전청	대전시, 충청북도, 충청남도

II. 수입식품 현황

[표 7. 접수기관별 수입신고 현황]

접수기관명		수입건수	비율 (%)	중량(kg)	비율 (%)	금액(\$)	비율 (%)
합 계		312,723		13,471,306,413		13,195,077,042	
서울지방식품의약품안전청		31,213	10.0	88,272,162	0.7	375,664,532	2.8
부산 지방 식품 의약 품안 전청	소 계	113,336	36.2	4,526,420,988	33.6	5,646,082,378	42.8
	수입관리과	19,850	6.3	1,375,666,756	10.2	1,309,937,423	9.9
	자성대수입식품검사소	18,318	5.9	1,040,908,426	7.7	803,026,690	6.1
	신선대수입식품검사소	22,056	7.1	764,173,706	5.7	1,216,796,554	9.2
	양산수입식품검사소	27,625	8.8	212,010,424	1.6	668,239,407	5.1
	신항수입식품검사소	25,487	8.2	1,133,661,676	8.4	1,648,082,304	12.5
경인 지방 식품 의약 품안 전청	소 계	158,998	50.8	7,476,836,739	55.5	6,285,193,304	47.6
	수입관리과	62,743	20.1	6,117,458,727	45.4	3,674,152,241	27.8
	의왕수입식품검사소	51,708	16.5	349,324,014	2.6	1,121,684,669	8.5
	인천국제공항수입식품검사소	25,388	8.1	14,006,158	0.1	243,920,045	1.8
	평택수입식품사소	19,159	6.1	996,047,841	7.4	1,245,436,349	9.4
대구지방식품의약품안전청		539	0.2	17,367,796	0.1	22,591,097	0.2
광주지방식품의약품안전청		4,016	1.3	1,265,408,951	9.4	639,608,805	4.8
대전지방식품의약품안전청		4,621	1.5	96,999,776	0.7	225,936,925	1.7

나. 접수기관별 품목군별 수입 현황

- 접수기관별 주요 수입 품목군은 가공식품임 (표 8, 그림 8)

- 서울지방식품의약품안전청은 가공식품(60.3%)이 주요 수입 품목군이며, 그 다음으로 기구 또는 용기·포장(27.1%)이고,

- 부산지방식품의약품안전청은 가공식품(48.0%)이 주요 수입 품목군이며, 농·임산물(18.8%), 기구 또는 용기·포장(17.6%), 식품첨가물(14.5%) 유사
- 경인지방식품의약품안전청은 가공식품(55.6%)이 주요 수입 품목군이고 그 다음으로 기구 또는 용기·포장(21.1%), 농·임산물(12.2%)임

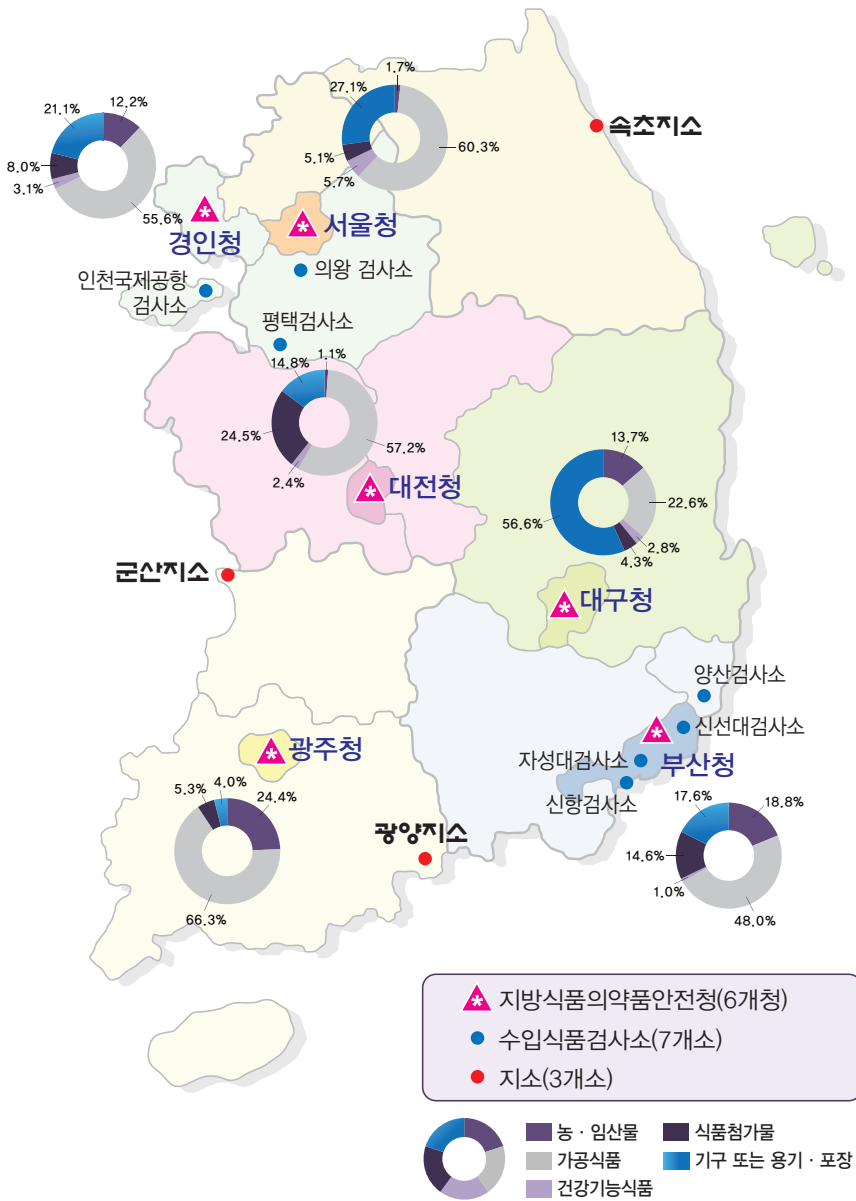


그림 8. 접수기관별 품목군별 수입신고 현황

II. 수입식품 현황

[표 8. 접수기관별 품목군별 수입신고 현황]

구 분		전 체	농·임 산물	가공 식품	건강기능 식품	식품 첨가물	기구 또는 용기·포장
합 계		312,723	42,416	167,084	8,017	32,155	63,051
서울지방식품의약품안전청		31,213	533 (1.7%)	18,828 (60.3%)	1,782 (5.7%)	1,603 (5.1%)	8,467 (27.1%)
부산 지방 식품 의약 품안 전청	소 계	113,336	21,316 (18.8%)	54,411 (48.0%)	1,164 (1.0%)	16,505 (14.6%)	19,940 (17.6%)
	수입관리과	19,850	3,549	12,545	59	465	3,232
	자성대수입식품검사소	18,318	2,200	10,725	27	1,530	3,836
	신선대수입식품검사소	22,056	6,860	9,797	32	1,525	3,842
	양산수입식품검사소	27,625	1,431	10,515	259	9,758	5,662
	신항수입식품검사소	25,487	7,276	10,829	787	3,227	3,368
경인 지방 식품 의약 품안 전청	소 계	158,998	19,464 (12.2%)	88,417 (55.6%)	4,944 (3.1%)	12,680 (8.0%)	33,493 (21.1%)
	수입관리과	62,743	10,534	28,489	376	2,494	20,850
	의왕수입식품검사소	51,708	851	39,392	1,173	3,682	6,610
	인천국제공항수입식품검사소	25,388	4,345	7,934	2,690	5,805	4,614
	평택수입식품사소	19,159	3,734	12,602	705	699	1,419
대구지방식품의약품안전청		539	74 (13.7%)	122 (22.6%)	15 (2.8%)	23 (4.3%)	305 (56.6%)
광주지방식품의약품안전청		4,016	979 (24.4%)	2,663 (66.3%)	0 (0.0%)	213 (5.3%)	161 (4.0%)
대전지방식품의약품안전청		4,621	50 (1.1%)	2,643 (57.2%)	112 (2.4%)	1,131 (24.5%)	685 (14.8%)

다. 접수기관별 검사종류별 수입 현황

● 접수기관별 검사종류별 수입 현황 (표 9)

- 서울지방식품의약품안전청은 정밀검사(무작위검사 포함) 비율(33.4%)이 전체(25.7%)보다 높고, 부산·경인지방식품의약품안전청은 전체 수준과 유사
- 3개 지방청(대구지방식품의약품안전청, 광주지방식품의약품안전청, 대전지방식품의약품안전청)은 서류검사 비율(약 70~80%)이 전체(65.0%)보다 높음

[표 9. 접수기관별 검사종류별 수입신고 현황]

구 분		합 계	서류검사	관능검사	정밀검사	무작위검사
합 계		312,723	203,278 (65.0%)	29,019 (9.3%)	64,537 (20.6%)	15,889 (5.1%)
서울지방식품의약품안전청		31,213	18,610 (59.6%)	2,166 (6.9%)	8,682 (27.8%)	1,755 (5.6%)
부산 지방 식품 의약 품안 전청	소 계	113,336	74,922 (66.1%)	10,919 (9.6%)	22,687 (20.0%)	4,808 (4.2%)
	수입관리과	19,850	12,285 (61.9%)	2,770 (14.0%)	3,717 (18.7%)	1,078 (5.4%)
	자성대수입식품검사소	18,318	10,510 (57.4%)	1,514 (8.3%)	5,307 (29.0%)	987 (5.4%)
	신선대수입식품검사소	22,056	14,836 (67.3%)	3,022 (13.7%)	3,092 (14.0%)	1,106 (5.0%)
	양산수입식품검사소	27,625	17,599 (63.7%)	1,117 (4.0%)	8,058 (29.2%)	851 (3.1%)
	신항수입식품검사소	25,487	19,692 (77.3%)	2,496 (9.8%)	2,513 (9.9%)	786 (3.1%)
경인 지방 식품 의약 품안 전청	소 계	158,998	102,928 (64.7%)	15,410 (9.7%)	31,811 (20.0%)	8,849 (5.6%)
	수입관리과	62,743	42,336 (67.5%)	6,894 (11.0%)	9,644 (15.4%)	3,869 (6.2%)
	의왕수입식품검사소	51,708	34,592 (66.9%)	1,400 (2.7%)	12,955 (25.1%)	2,761 (5.3%)
	인천국제공항수입식품검사소	25,388	14,392 (56.7%)	3,946 (15.5%)	6,101 (24.0%)	949 (3.7%)
	평택수입식품사소	19,159	11,608 (60.6%)	3,170 (16.5%)	3,111 (16.2%)	1,270 (6.6%)
대구지방식품의약품안전청		539	387 (71.8%)	32 (5.9%)	112 (20.8%)	8 (1.5%)
광주지방식품의약품안전청		4,016	2,746 (68.4%)	401 (10.0%)	547 (13.6%)	322 (8.0%)
대전지방식품의약품안전청		4,621	3,685 (79.7%)	91 (2.0%)	698 (15.1%)	147 (3.2%)

II. 수입식품 현황

라. 접수기관별 연도별 수입 현황

- 접수기관별 최근 5년간 수입신고 건수는 부산청 감소, 경인청 증가(표 10)
 - 부산지방식품의약품안전청 수입 신고율은 '07년 41.2% → '11년 36.2%(↓ 5.0%)
 - 경인지방식품의약품안전청 수입 신고율은 '07년 45.2% → '11년 50.8%(↑ 5.6%)

[표 10. 접수기관별 최근 5년간 수입신고 현황]

구 분		2007년	2008년	2009년	2010년	2011년
합 계		270,168	254,809	255,341	293,988	312,723
서울지방식품의약품안전청		26,471 (9.8%)	25,009 (9.8%)	25,317 (9.9%)	29,123 (9.9%)	31,213 (10.0%)
부산 지방 식품 의약 품안 전청	소 계	111,366 (41.2%)	101,735 (40.0%)	98,318 (38.5%)	111,009 (37.8%)	113,336 (36.3%)
	수입관리과	24,680 (9.1%)	20,756 (8.2%)	13,369 (5.2%)	13,983 (4.8%)	19,850 (6.3%)
	자성대수입식품검사소	22,169 (8.2%)	20,235 (8.3%)	20,009 (7.8%)	19,175 (6.5%)	18,318 (5.9%)
	신선대수입식품검사소	23,317 (8.6%)	21,251 (8.3%)	24,159 (9.5%)	23,141 (7.9%)	22,056 (7.1%)
	양산수입식품검사소	39,155 (14.5%)	36,184 (14.2%)	30,901 (12.1%)	31,161 (10.6%)	27,625 (8.8%)
	신항수입식품검사소	2,045 (0.8%)	3,309 (1.3%)	9,880 (3.9%)	23,549 (8.0%)	25,487 (8.2%)
경인 지방 식품 의약 품안 전청	소 계	122,163 (45.2%)	117,785 (46.2%)	124,135 (48.6%)	145,322 (49.4%)	159,998 (50.8%)
	수입관리과	40,965 (15.2%)	38,101 (15.0%)	45,616 (17.9%)	56,482 (19.2%)	62,743 (20.1%)
	의왕수입식품검사소	47,999 (17.8%)	47,205 (18.5%)	44,021 (17.2%)	49,079 (16.7%)	51,708 (16.5%)
	인천국제공항수입식품검사소	17,666 (6.5%)	16,856 (6.6%)	18,560 (7.3%)	21,360 (7.3%)	25,388 (8.1%)
	평택수입식품사소	15,533 (5.7%)	15,623 (6.1%)	15,938 (6.2%)	18,401 (6.3%)	19,159 (6.1%)
대구지방식품의약품안전청		545 (0.2%)	886 (0.3%)	380 (0.1%)	484 (0.2%)	539 (0.2%)
광주지방식품의약품안전청		188 (0.1%)	823 (0.3%)	2,771 (1.1%)	3,554 (1.2%)	4,016 (1.3%)
대전지방식품의약품안전청		4,263 (1.6%)	4,411 (1.7%)	4,035 (1.6%)	4,496 (1.5%)	4,621 (1.5%)
국립검역소		5,172 (1.9%)	4,160 (1.6%)	385 (0.2%)	-	-

※ 국립검역소의 수입식품검사업무가 관할 지방청으로 이관 (2009.3.16일 시행)

■ 품목군별 수입신고 현황

가. 품목군별 수입 현황 (표 11, 그림 9)

- 품목군은 「식품위생법 시행규칙」 별지 제3호 서식 ‘식품등의 수입신고서’ 또는 「건강기능식품에 관한 법률」 별지 제19호 서식 ‘건강기능식품수입신고서’의 신고제품구분(농·임산물, 가공식품, 건강기능식품, 식품첨가물, 기구 또는 용기·포장)을 말하며,
 - 이들 품목군의 수입건수는 가공식품(53.4%), 기구 또는 용기·포장(20.2%), 농·임산물(13.6%), 식품첨가물(10.3%), 건강기능식품(2.6%) 순으로 수입
 - 종량은 농·임산물(59.6%), 가공식품(36.6%), 식품첨가물(1.9%), 기구 또는 용기·포장(1.9%), 건강기능식품(0.1%)의 순으로 수입
 - 금액은 가공식품(44.3%), 농·임산물(38.6%), 기구 또는 용기·포장(8.7%), 식품첨가물(5.7%), 건강기능식품(2.6%) 순으로 수입
- 품목군별 부적합은 건강기능식품(1.76%), 가공식품(0.41%), 농·임산물(0.17%), 기구 또는 용기·포장(0.13%), 식품첨가물(0.10%) 순임

[표 11. 품목군별 수입신고 현황]

구분	수 입 신 고			부 적 합			부적합율 (%,건수기준)
	건수	중량(kg)	금액(\$)	건수	중량(kg)	금액(\$)	
합계	312,723	13,471,306,413	13,195,077,042	1,014	5,921,600	12,480,178	0.32
농·임산물	42,416 (13.6%)	8,028,413,514 (59.6%)	5,099,771,223 (38.6%)	70	1,246,035	1,531,806	0.17
가공식품	167,084 (53.4%)	4,930,060,857 (36.6%)	5,848,314,055 (44.3%)	688	4,436,746	8,742,602	0.41
건강기능식품	8,017 (2.6%)	8,495,229 (0.1%)	337,855,242 (2.6%)	141	38,174	1,313,630	1.76
식품첨가물	32,155 (10.3%)	253,054,091 (1.9%)	755,701,845 (5.7%)	33	102,688	304,182	0.10
기구 또는 용기·포장	63,051 (20.2%)	251,282,722 (1.9%)	1,153,434,676 (8.7%)	82	97,957	587,958	0.13

II. 수입식품 현황

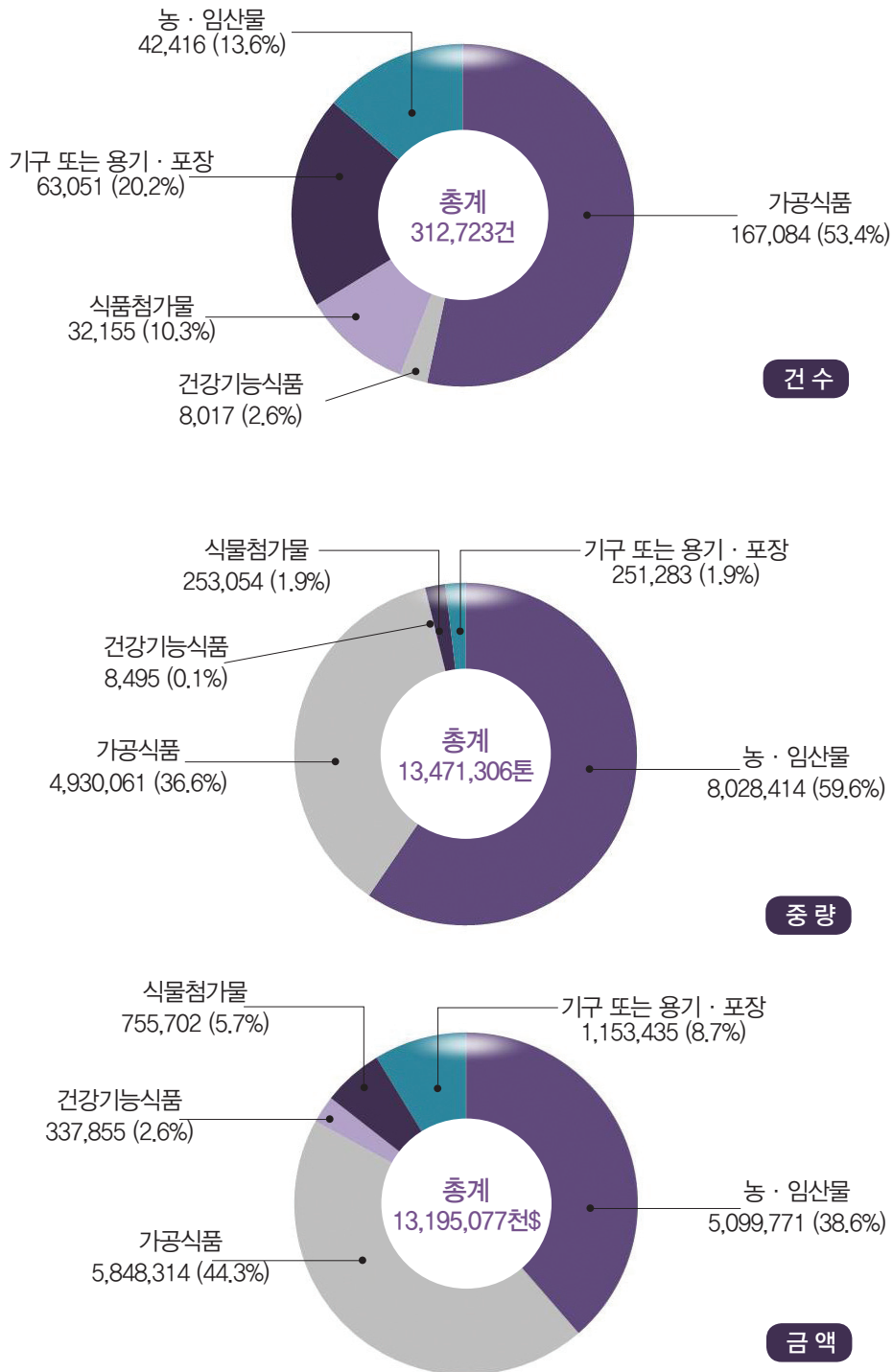


그림 9. 2011년도 수입식품 품목군별 건수, 중량, 금액 현황

나. 최근 5년간 품목군별 수입신고 현황 (표 12, 그림 10)

- 수입건수는 가공식품(53.4%), 기구 또는 용기·포장(20.2%), 농·임산물(13.6%), 식품첨가물(10.3%), 건강기능식품(2.6%) 순으로 수입
 - '10년도에 비해 수입건수는 6.4% 증가하였으며, 건강기능식품(22.3%), 기구 또는 용기·포장(10.7%), 농·임산물(7.6%), 가공식품(6.0%)은 증가한 반면, 식품첨가물은 4.0% 감소
- 종량으로는 농·임산물(59.6%), 가공식품(36.6%), 식품첨가물(1.9%), 기구 또는 용기·포장(1.9%), 건강기능식품(0.1%) 순으로 수입
 - '10년도에 비해 총 종량은 4.4% 증가하였으며, 건강기능식품(22.8%), 기구 또는 용기·포장(9.2%), 식품첨가물(6.4%), 가공식품(4.7%), 농·임산물(3.9%) 증가하였음
- 금액은 가공식품(44.3%), 농·임산물(38.6%), 기구 또는 용기·포장(8.7%), 식품첨가물(5.7%), 건강기능식품(2.6%) 순으로 수입
 - '10년도에 비해 총 금액은 27.4% 증가하였으며, 건강기능식품(49.7%), 농·임산물(27.4%), 기구 또는 용기·포장(27.3%), 가공식품(26.1%), 식품첨가물(18.9%) 증가

[표 12. 품목군별 최근 5년간 수입신고 현황]

년 도	수입건수 (증감율, %)	농·임산물 (증감율, %)	가공식품 (증감율, %)	건강기능식품 (증감율, %)	식품첨가물 (증감율, %)	기구 또는 용기·포장 (증감율, %)
2007년	270,163 (13.3▲) ¹⁾	39,277 (10.2▲) ¹⁾	165,129 (16.7▲) ¹⁾	6,988 (3.3▼) ¹⁾	31,073 (3.4▲) ¹⁾	27,696 (14.6▲) ¹⁾
2008년	254,809 (5.7▼)	35,026 (10.8▼)	155,536 (5.8▼)	6,533 (6.5▼)	31,423 (1.1▲)	26,291 (5.1▼)
2009년	255,341 (0.2▲)	33,118 (5.5▼)	139,782 (10.1▼)	7,062 (8.1▲)	31,111 (1.0▼)	44,268 (68.4▲)
2010년	293,988 (15.1▲)	39,413 (19.0▲)	157,570 (12.7▲)	6,555 (7.2▼)	33,503 (7.7▲)	56,947 (28.6▲)
2011년	312,723 (6.4▲)	42,416 (7.6▲)	167,084 (6.0▲)	8,017 (22.3▲)	32,155 (4.0▼)	63,051 (10.7▲)

¹⁾ 전년대비 증가율(2006년 : 238,539건 수입, 농·임산물은 35,643건, 가공식품 141,474건, 건강기능식품 7,223건, 식품첨가물 30,038건, 기구 또는 용기·포장 24,161건임)

II. 수입식품 현황

(단위 : kg)

년 도	수입종량 (증감율, %)	농·임산물 (증감율, %)	가공식품 (증감율, %)	건강기능식품 (증감율, %)	식품첨가물 (증감율, %)	기구 또는 용기·포장 (증감율, %)
2007년	11,798,942,964 (5.1▲) ¹⁾	7,261,434,031 (1.6▲) ¹⁾	4,120,586,646 (11.2▲) ¹⁾	10,009,298 (11.1▼) ¹⁾	193,753,402 (12.2▲) ¹⁾	213,159,587 (12.9▲) ¹⁾
2008년	11,731,828,599 (0.6▼)	6,887,118,713 (5.2▼)	4,406,699,278 (6.9▲)	8,233,512 (17.7▼)	218,179,167 (12.6▲)	211,597,929 (0.7▼)
2009년	11,301,537,120 (3.7▼)	6,526,682,835 (5.2▼)	4,355,840,634 (1.2▼)	7,872,090 (4.4▼)	204,190,678 (6.4▼)	206,950,882 (2.2▼)
2010년	12,905,439,553 (14.2▲)	7,724,124,634 (18.3▲)	4,709,927,638 (8.1▲)	6,919,176 (12.1▼)	237,729,889 (16.4▲)	226,738,216 (9.6▲)
2011년	13,471,306,413 (4.4▲)	8,028,413,514 (3.9▲)	4,930,060,857 (4.7▲)	8,495,229 (22.8▲)	253,054,091 (6.4▲)	251,282,722 (10.8▲)

¹⁾ 전년대비증가율(※ 2006년: 11,227,512,964kg 수입, 농·임산물은 7,147,745,728kg, 가공품 3,706,986,520kg, 건강기능식품 11,254,894kg, 식품첨가물 172,740,029kg, 기구 또는 용기·포장 188,785,793kg임)

(단위 : \$)

년 도	수입금액 (증감율, %)	농·임산물 (증감율, %)	가공식품 (증감율, %)	건강기능식품 (증감율, %)	식품첨가물 (증감율, %)	기구 또는 용기·포장 (증감율, %)
2007년	8,449,259,832 (8.2▲) ¹⁾	3,121,232,166 (2.4▲) ¹⁾	3,885,229,643 (11.4▲) ¹⁾	215,050,950 (6.4▼) ¹⁾	519,267,705 (10.5▼) ¹⁾	708,479,368 (17.3▲) ¹⁾
2008년	9,860,939,224 (16.7▲)	3,990,610,381 (27.8▲)	4,339,584,725 (11.7▲)	220,549,819 (2.6▲)	615,409,449 (18.5▲)	694,784,850 (1.9▼)
2009년	8,434,080,763 (14.5▼)	3,169,655,626 (20.6▼)	3,674,695,756 (15.3▼)	209,671,458 (4.9▼)	550,152,783 (10.6▼)	829,905,140 (19.5▼)
2010년	10,357,748,257 (22.8▲)	3,935,568,194 (24.2▲)	4,636,614,641 (26.2▲)	225,666,851 (7.6▲)	653,993,564 (18.9▲)	905,905,007 (9.2▲)
2011년	13,195,077,042 (27.4▲)	5,099,771,223 (29.6▲)	5,848,314,055 (26.1▲)	337,855,242 (49.7▲)	755,701,845 (15.6▲)	1,153,434,676 (27.3▲)

¹⁾ 전년대비 증가율(※ 2006년: 7,811,984,190\$ 수입, 농·임산물은 3,048,728,368\$, 가공식품 3,459,744,063\$, 건강기능식품 229,731,978\$, 식품첨가물 469,812,354\$, 기구 또는 용기·포장 603,967,427\$임)

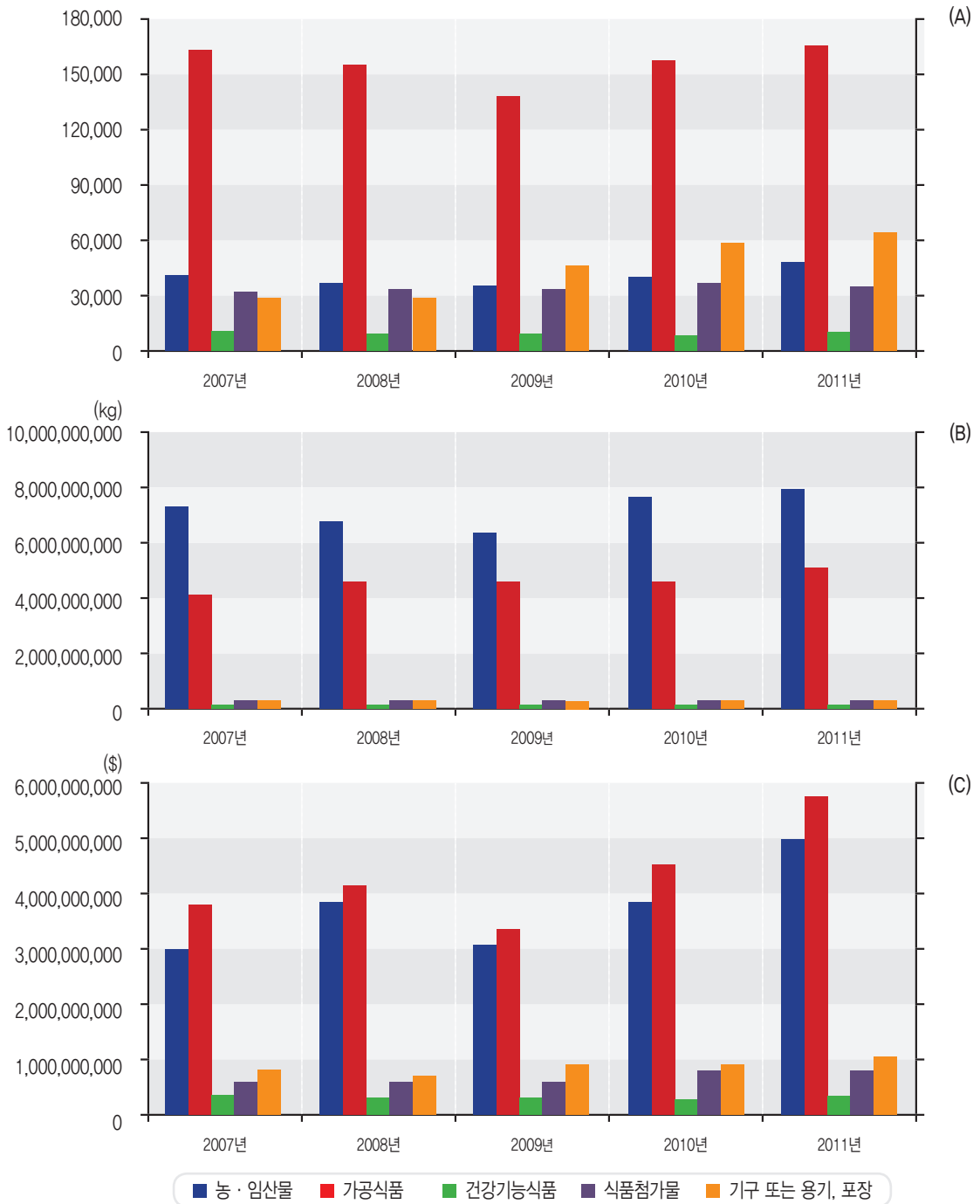


그림 10. 품목군별 최근 5년간 수입신고 현황: 건수(A), 중량(B), 금액(C)

II. 수입식품 현황

■ 품목별 수입신고 현황

- 2010년에는 129개국에서 농·임산물 537개('10년 532개), 가공식품 260개('10년 231개), 건강기능식품 146개('10년 119개), 식품첨가물 506개('10년 528개), 기구 또는 용기·포장 167개('10년 154개), 총 1,616개('10년 1,417개) 품목을 수입 (표 13)
 - 품목군별 주요 수입품목(중량기준)은 '10년도와 큰 차이를 보이지 않으며,
 - 농·임산물(537개 품목)은 밀, 옥수수, 대두, 쌀(매현미), 바나나 순으로 '10년도에는 옥수수, 밀, 대두, 바나나, 현미 순임
 - 가공식품(260개 품목)은 정제·가공을 거쳐야 하는 식품원료, 천일염, 배추김치, 과·채가공품, 정제소금 순임
 - 건강기능식품(146개 품목)은 비타민/무기질, 단백질, 오메가-3 지방산함유유지 제품, 오메가-3 지방산 함유유지 제품(원료성), 비타민C 순임
 - 식품첨가물(506개 품목)은 초산전분, L-글루타민산나트륨, 혼합제제, 인산, 탄산나트륨 순임
 - 기구 또는 용기·포장(167개 품목)은 기구류중 폴리에틸렌, 스테인레스제, 도자기제, 가공지제, 유리제 (무착색) 순임
 - 총 수입 품목(1,616개) 중 상위 20개 품목(중량기준)은 원료성 제품으로, 가장 많이 수입되고 있는 품목은 밀, 정제·가공을 거쳐야 하는 식품원료, 커피, 옥수수, 대두, 천일염, 쌀(매현미) 순임 (표 14)
 - 정제·가공을 거쳐야 하는 식품원료 중에는 원당, 대두유, 조주정, 팜유 등이 있음
- ※ '10년도에는 옥수수, 밀, 정제·가공을 거쳐야 하는 식품원료, 대두, 천일염 순임



[표 13. 품목군별 품목별(중량기준, 상위 20개) 수입신고 현황]

<농·임산물(537개 품목)>

순번	품목명	수입건수	중량(kg)	금액(\$)
	전체			
	소계	17,355	7,475,142,422 (93.1%)	4,196,260,315
1	밀/밀(제분용)	757	2,378,342,710 (29.6%)	860,933,598
2	옥수수/알곡	618	1,974,768,994 (24.6%)	686,054,257
3	대두/건조	664	1,125,327,745 (14.0%)	667,257,868
4	쌀/매현미/알곡	117	434,779,750 (5.4%)	314,574,074
5	바나나/신선,냉장	1,234	296,205,387 (3.7%)	205,657,362
6	보리/맥주맥	559	208,582,095 (2.6%)	102,232,559
7	고추/냉동	2,188	187,126,231 (2.3%)	114,603,344
8	오렌지/신선,냉장	2,348	140,666,731 (1.8%)	166,561,510
9	커피/건조	2,460	108,516,436 (1.4%)	486,695,143
10	쌀/멥쌀/알곡	74	101,043,000 (1.3%)	95,572,392
11	당근/신선,냉장	2,064	91,804,311 (1.1%)	40,126,619
12	파인애플/신선,냉장	1,215	72,902,778 (0.9%)	52,616,808
13	참깨/건조	418	72,898,500 (0.9%)	113,847,639
14	카사바(타피오카)/건조	28	71,200,652 (0.9%)	21,831,418
15	바나나/신선	94	55,380,944 (0.7%)	38,246,669
16	포도/신선,냉장	1,209	44,411,759 (0.6%)	100,700,235
17	키위(참다래)/신선,냉장	226	29,755,374 (0.4%)	71,569,486
18	감자/신선,냉장	118	29,393,522 (0.4%)	15,125,455
19	마늘/신선,냉장	235	28,635,210 (0.4%)	34,966,473
20	양배추/신선,냉장	729	23,400,293 (0.3%)	7,087,406

※ 농·임산물 품목별 수입현황 (별첨 표1-1)

II. 수입식품 현황

[가공식품(260개 품목)]

순번	품목명	수입건수	중량(kg)	금액(\$)
	전체	167,084	4,930,060,857 (100%)	5,848,314,055
	소계	55,964	4,025,596,572 (83.1%)	3,384,666,397
1	정제, 가공을거쳐야하는 식품원료	1,790	2,138,170,666 (43.4%)	1,845,168,856
2	천일염	384	435,033,003 (8.8%)	34,996,731
3	배추김치	10,266	229,754,100 (4.7%)	116,510,380
4	과·채가공품	8,345	180,124,410 (3.7%)	325,846,080
5	정제소금	149	152,206,048 (3.1%)	13,585,042
6	연육	3,655	114,660,978 (2.3%)	195,046,793
7	당류가공품	4,569	96,138,002 (2.0%)	91,024,493
8	서류가공품	3,441	86,193,224 (1.7%)	96,593,681
9	곡류가공품	3,872	85,933,219 (1.7%)	88,664,596
10	식염절임	2,689	85,352,904 (1.7%)	36,451,363
11	두류가공품	2,204	63,704,732 (1.3%)	67,335,647
12	기타가공품(참깨분)	337	59,766,458 (1.2%)	22,323,603
13	맥주	2,674	59,002,446 (1.2%)	56,362,137
14	당면	2,335	54,922,091 (1.1%)	76,867,064
15	감자전분	430	51,466,350 (1.0%)	44,470,579
16	기타가공품	6,553	46,565,289 (0.9%)	191,307,374
17	향신료조제품	1,620	44,160,724 (0.9%)	52,133,913
18	텍스트린	651	42,441,928 (0.9%)	29,978,067
19	땅콩또는견과류가공품	3,234	38,203,294 (0.8%)	87,790,971
20	분말·결정포도당	251	31,311,085 (0.6%)	18,635,504

※ 가공식품 품목별 수입현황 (별첨 표1-2)

[건강기능식품(146개 품목)]

순번	품목명	수입건수	중량(kg)	금액(\$)
	전체	8,017	8,495,229 (100%)	337,855,242
	소계	5,552	7,476,037 (88.0%)	278,853,103
1	비타민/무기질 ¹⁾	1,365	1,686,155 (19.8%)	93,625,853
2	단백질	200	1,092,786 (12.9%)	13,695,845
3	오메가-3지방산함유유지 제품	1,277	1,027,124 (12.1%)	40,604,054
4	비타민 ²⁾	599	685,080 (8.1%)	23,157,940
5	오메가-3지방산함유유지(원료성)	163	646,276 (7.6%)	8,452,099
6	비타민C	445	432,387 (5.1%)	23,526,941
7	개별인정건강기능식품	510	279,078 (3.3%)	24,271,000
8	식이섬유	97	226,184 (2.7%)	4,373,693
9	아라비아검(아카시아검)(원료성)	17	204,200 (2.4%)	787,600
10	알로에겔(원료성)	127	184,352 (2.2%)	14,679,322
11	감마리놀렌산함유유지(원료성)	86	177,641 (2.1%)	2,392,155
12	차전자피(원료성)	25	144,200 (1.7%)	754,140
13	가르시니아캄보지아추출물(원료성)	101	122,850 (1.4%)	2,520,883
14	비타민/오메가-3지방산함유유지	82	99,607 (1.2%)	7,281,410
15	인삼(원료성)	48	91,505 (1.1%)	1,860,640
16	글루코사민 제품	162	84,097 (1.0%)	5,977,952
17	폴리덱스트로스(원료성)	3	78,000 (0.9%)	110,448
18	차전자피 제품	33	75,857 (0.9%)	923,258
19	비타민/무기질/오메가-3 지방산 함유유지	40	73,834 (0.9%)	5,957,939
20	감마리놀렌산함유유지 제품	172	64,823 (0.8%)	3,899,932

¹⁾ 비타민/무기질 : 다수의 비타민과 무기질 원료 함유 식품

²⁾ 비타민 : 다수의 비타민 원료 함유 식품

※ 건강기능식품 품목별 수입현황 (별첨 표1-3)

II. 수입식품 현황

[식품첨가물(506개 품목)]

순번	품목명	수입건수	중량(kg)	금액(\$)
	전체	32,155	253,054,091 (100%)	755,701,845
	소계	17,564	188,414,306 (74.5%)	426,128,894
1	초산전분	302	36,287,275 (14.3%)	33,039,527
2	혼합제제	13,735	21,723,172 (8.6%)	200,425,426
3	L-글루타민산나트륨	330	18,661,675 (7.4%)	30,899,253
4	L-글루타민산	74	14,861,120 (5.9%)	21,317,173
5	인산	55	14,749,476 (5.8%)	11,981,464
6	구연산	470	13,033,692 (5.2%)	14,286,065
7	규조토	429	11,794,882 (4.7%)	8,566,988
8	탄산수소나트륨	111	9,610,803 (3.8%)	4,248,851
9	탄산나트륨	27	8,522,000 (3.4%)	2,523,031
10	자일리톨	225	5,632,281 (2.2%)	18,072,965
11	효모	407	5,067,213 (2.0%)	10,049,834
12	산성백토	61	4,460,700 (1.8%)	1,228,868
13	카제인나트륨	244	3,735,230 (1.5%)	36,613,985
14	히드록시프로필인산이전분	124	3,437,146 (1.4%)	3,781,503
15	효모추출물	488	3,431,476 (1.4%)	16,530,515
16	변성전분	76	3,115,424 (1.2%)	3,213,307
17	황산칼슘	92	2,920,900 (1.2%)	1,170,228
18	활성탄	202	2,850,931 (1.1%)	5,073,867
19	염화칼슘	14	2,426,161 (1.0%)	475,388
20	폴리인산나트륨	98	2,092,750 (0.8%)	2,630,657

※ 식품첨가물 품목별 수입현황 (별첨 표1-4)

[기구 또는 용기 · 포장(167개 품목)]

순번	품목명	수입건수	중량(kg)	금액(\$)
	전체	63,051	251,282,722 (100%)	1,153,434,676
	소계	54,680	232,591,678 (92.6%)	1,019,790,801
1	기구류중 폴리에틸렌	3,189	46,170,382 (18.4%)	113,191,278
2	기구류중 스테인레스제	13,149	31,606,450 (12.6%)	245,300,547
3	기구류중 도자기제	11,276	31,470,644 (12.5%)	113,114,170
4	기구류중 가공지제	852	26,741,440 (10.6%)	43,511,365
5	기구류중 유리제(무착색)	3,474	18,204,841 (7.2%)	37,491,295
6	기구류중 폴리프로필렌	8,495	13,240,533 (5.3%)	113,585,894
7	포장류중 폴리에틸렌	476	10,800,897 (4.3%)	35,263,436
8	용기류중 폴리에틸렌	193	8,623,902 (3.4%)	13,691,674
9	기구류중 불소수지	2,316	8,512,948 (3.4%)	73,228,781
10	기구류중 종이제	782	7,622,678 (3.0%)	14,387,939
11	기구류중 나무제	1,618	5,244,716 (2.1%)	15,815,251
12	기구류중 알루미늄제	959	4,170,379 (1.7%)	35,738,428
13	기구류중 고무제	2,418	3,854,262 (1.5%)	43,960,755
14	기구류중 폴리에틸렌 테레프탈레이트	651	3,483,261 (1.4%)	12,844,285
15	기구류중 유리제(착색)	1,245	2,955,020 (1.2%)	18,690,487
16	기구류중 대나무제	850	2,632,687 (1.0%)	5,220,068
17	기구류중 멜라민수지	741	2,174,140 (0.9%)	48,609,912
18	기구류중 법랑도포	685	1,996,637 (0.8%)	11,278,090
19	기구류중 폴리아미드	923	1,633,482 (0.7%)	19,647,596
20	기구류중 철제	388	1,452,379 (0.6%)	5,219,551

※ 기구 또는 용기 · 포장 품목별 수입현황 (별첨 표1-5)

II. 수입식품 현황

[표 14. 품목별(중량기준, 상위 20개) 수입신고 현황]

순번	품목명	수입건수	중량(kg)	금액(\$)
	전체	312,723	13,471,306,413 (100%)	13,195,077,042
	소계	49,545	10,522,702,710 (78.1%)	6,518,447,626
1	밀/밀(제분용)	757	2,378,342,710 (17.7%)	860,933,598
2	정제·가공을거쳐야 하는식품원료	1,781	2,095,496,336 (15.6%)	1,815,911,104
3	옥수수/알곡	618	1,974,768,994 (14.7%)	686,054,257
4	대두/건조	664	1,125,327,745 (8.4%)	667,257,868
5	천일염	384	435,033,003 (3.2%)	34,996,731
6	쌀/매현미/알곡	117	434,779,750 (3.2%)	314,574,074
7	바나나/신선,냉장	1,234	296,205,387 (2.2%)	205,657,362
8	배추김치	10,266	229,754,100 (1.7%)	116,510,380
9	보리/맥주맥	559	208,582,095 (1.5%)	102,232,559
10	고추/냉동	2,188	187,126,231 (1.4%)	114,603,344
11	과·채가공품	8,345	180,124,410 (1.3%)	325,846,080
12	정제소금	149	152,206,048 (1.1%)	13,585,042
13	오렌지/신선,냉장	2,348	140,666,731 (1.0%)	166,561,510
14	연육	3,655	114,660,978 (0.9%)	195,046,793
15	커피/건조	2,460	108,516,436 (0.8%)	486,695,143
16	쌀/멥쌀/알곡	74	101,043,000 (0.8%)	95,572,392
17	당류가공품	4,569	96,138,002 (0.7%)	91,024,493
18	당근/신선,냉장	2,064	91,804,311 (0.7%)	40,126,619
19	서류가공품	3,441	86,193,224 (0.6%)	96,593,681
20	곡류가공품	3,872	85,933,219 (0.6%)	88,664,596

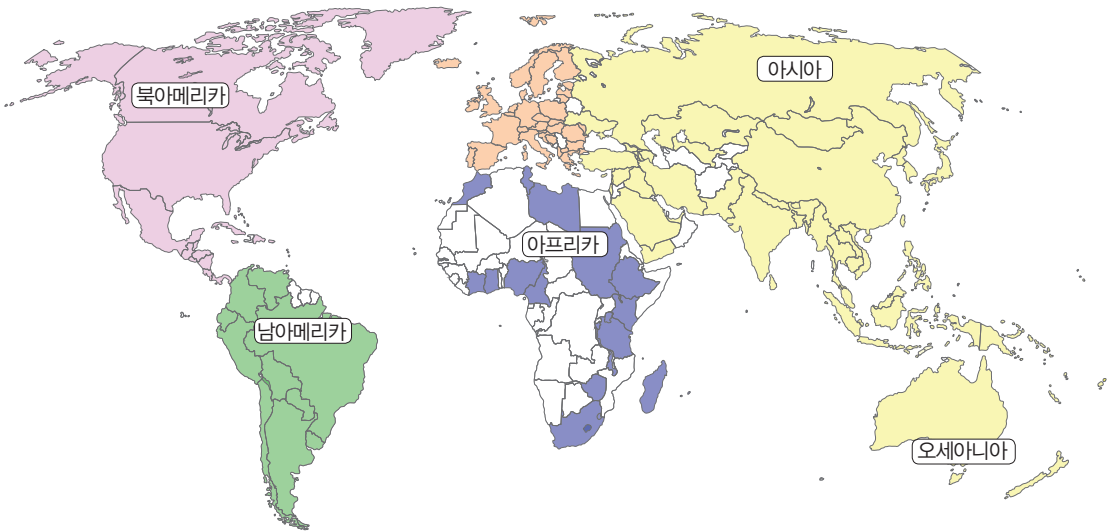
■ 국가별 수입신고 현황

가. 국가별 수입현황

- 2011년에는 총 129개 국가로부터 수입 (표 15, 그림 11)
 - 이중 상위 5개 국가의 수입건수로는 중국, 미국, 일본, 프랑스, 이탈리아 순, 종량은 미국, 중국, 호주, 태국, 브라질 순, 금액은 미국, 중국, 호주, 태국, 브라질 순으로 수입
- 상위 5개 국가의 수입 점유율은 건수는 65.0%, 종량은 약 72.4%, 금액은 58.4%를 차지함
 - 수입건수 기준으로 중국은 29.7%, 미국은 15.6%, 일본은 11.5%, 프랑스는 4.3%, 이탈리아는 3.9%이며, 기타 국가들(124개국)은 35.0% 차지
 - 종량기준으로 미국은 27.1%, 중국은 18.5%, 호주는 16.4%, 태국은 5.4%, 브라질은 5.0%이며, 기타 국가들은 27.6%로 농·임산물(예; 밀, 옥수수 등)과 가공식품(예; 정제기공을 거쳐야 하는 원료)을 주로 수입하는 국가들이 상위를 차지함
 - 금액기준으로 미국은 20.7%, 중국 20.3%, 호주 8.2%, 태국 4.9%, 브라질은 4.3%이며, 기타 국가들은 41.6% 차지
- 수입건수 상위 10개국의 품목군별 수입현황은 표 16과 같음
- 최근 5년간 상위 5개 국가 수입현황은 표 17과 같음



II. 수입식품 현황



[수입국가 129개국]

가나, 과테말라, 괌, 그리스, 나이지리아, 남아프리카, 네덜란드, 네팔, 노르웨이, 뉴질랜드, 니카라과, 대만, 덴마크, 도미니카, 도미니카 공화국, 독일, 동티모르, 라오스, 라트비아, 러시아 연방, 레바논, 루마니아, 루안다, 룩셈부르크, 리투아니아, 마다가스카르, 마셜군도, 마케도니아, 말라위, 말레이시아, 멕시코, 모나코, 모로코, 모리셔스, 몰도바, 몽골, 미국, 미얀마, 바하마, 방글라데시, 베네수엘라, 베트남, 벨기에, 벨리제, 볼리비아, 부룬디, 부탄, 북한, 불가리아, 불령폴리네시아, 브라질, 사모아, 사우디아라비아, 사이프러스, 산마리노, 세르비아 몬테네그로, 수단, 스리랑카, 스와질랜드, 스웨덴, 스위스, 스페인, 슬로바키아, 슬로베니아, 시리아, 싱가포르, 아랍에미리트 연합, 아르헨티나, 아이슬란드, 아일랜드, 아제르바이잔, 알바니아, 에스토니아, 에쿠아도르, 에티오피아, 엘살바도르, 영국, 예멘, 오스트리아, 온두라스, 우간다, 우루과이, 우즈베크스탄, 우크라이나, 이란, 이스라엘, 이집트, 이탈리아, 인도네시아, 인디아, 일본, 자마이카, 중국, 중국홍콩, 짐바브웨, 체코공화국, 칠레, 카메룬, 카자흐스탄, 캄보디아, 캐나다, 케냐, 코스타리카, 코트디보아(아이보리코스트), 콜롬비아, 쿠바, 크로아티아, 탄자니아, 태국, 터키, 통가, 튀니지, 티모르, 파나마, 파라과이, 파키스탄, 파푸아뉴기니, 팔레스타인, 페루, 포르투갈, 폴란드, 푸에르토리코, 프랑스, 피지, 핀란드, 필리핀, 한국(반송품), 헝가리, 호주

그림 11. 2011년도 수입 국가 현황

[표 15. 국가별 수입신고 현황(상위 20개국)]

순위	국가	건수	순위	국가	중량(kg)	순위	국가	금액(\$)
계(총 129개국)		312,723	계(총 129개국)		13,471,306,413	계(총 129개국)		13,195,077,042
소계 20개국		282,692	소계 20개국		12,800,192,382	소계 20개국		11,645,462,388
소계(%)		90.4	소계(%)		95.0	소계(%)		88.3
1	중국	92,955 (29.7%)	1	미국	3,644,278,620 (27.1%)	1	미국	2,733,744,634 (20.7%)
2	미국	48,797 (15.6%)	2	중국	2,497,640,429 (18.5%)	2	중국	2,683,377,666 (20.3%)
3	일본	36,090 (11.5%)	3	호주	2,211,564,208 (16.4%)	3	호주	1,082,133,029 (8.2%)
4	프랑스	13,538 (4.3%)	4	태국	721,222,344 (5.4%)	4	태국	651,199,734 (4.9%)
5	이탈리아	12,304 (3.9%)	5	브라질	673,399,307 (5.0%)	5	브라질	571,225,268 (4.3%)
6	태국	10,226 (3.3%)	6	세르비아	469,505,939 (3.5%)	6	일본	445,856,347 (3.4%)
7	독일	9,819 (3.1%)	7	필리핀	457,014,146 (3.4%)	7	베트남	381,214,980 (2.9%)
8	베트남	8,667 (2.8%)	8	캐나다	302,683,369 (2.2%)	8	말레이시아	362,071,880 (2.7%)
9	영국	6,484 (2.1%)	9	베트남	249,557,096 (1.9%)	9	필리핀	350,486,450 (2.7%)
10	필리핀	5,625 (1.8%)	10	과테말라	240,053,195 (1.8%)	10	아르헨티나	307,831,909 (2.3%)
11	인도네시아	5,009 (1.6%)	11	아르헨티나	238,290,429 (1.8%)	11	영국	268,644,156 (2.0%)
12	호주	4,672 (1.5%)	12	말레이시아	234,313,869 (1.7%)	12	인도네시아	240,036,955 (1.8%)
13	칠레	4,579 (1.5%)	13	인도네시아	184,836,901 (1.4%)	13	이탈리아	235,669,431 (1.8%)
14	스위스	3,944 (1.3%)	14	헝가리	131,314,199 (1.0%)	14	캐나다	235,483,937 (1.8%)
15	말레이시아	3,900 (1.2%)	15	파라과이	123,167,447 (0.9%)	15	프랑스	212,578,550 (1.6%)
16	캐나다	3,551 (1.1%)	16	인디아	110,940,133 (0.8%)	16	독일	192,954,951 (1.5%)
17	스페인	3,387 (1.1%)	17	미얀마	83,824,077 (0.6%)	17	과테말라	188,783,776 (1.4%)
18	벨기에	3,292 (1.1%)	18	남아프리카	81,898,952 (0.6%)	18	칠레	171,815,667 (1.3%)
19	인디아	2,952 (0.9%)	19	칠레	72,782,862 (0.5%)	19	세르비아	167,211,013 (1.3%)
20	싱가포르	2,901 (0.9%)	20	독일	71,904,862 (0.5%)	20	뉴질랜드	163,142,054 (1.2%)

II. 수입식품 현황

[표 16. 국가별 품목군별 수입신고 현황(수입건수 상위 10개국)]

번호	제조국	품목군	수입건수	중량(kg)	금액(\$)
1	중국	소 계	92,955	2,497,640,429	2,683,377,666
		농·임산물	19,845	1,045,149,372	981,897,096
		가공식품	38,968	1,228,508,747	1,016,819,460
		건강기능식품	309	378,089	10,120,404
		식품첨가물	5,712	107,526,346	167,479,596
		기구 또는 용기·포장	28,121	116,077,876	507,061,110
2	미국	소 계	48,797	3,644,278,620	2,733,744,634
		농·임산물	8,520	3,297,898,048	1,712,476,172
		가공식품	26,908	264,217,510	606,999,187
		건강기능식품	4,142	4,832,027	217,607,337
		식품첨가물	4,238	13,229,116	61,058,049
		기구 또는 용기·포장	4,989	64,101,919	135,603,890
3	일본	소 계	36,090	56,961,683	445,856,347
		농·임산물	18	167,205	280,242
		가공식품	16,810	39,097,609	216,698,652
		건강기능식품	505	441,981	25,264,461
		식품첨가물	9,171	10,228,105	124,526,620
		기구 또는 용기·포장	9,586	7,026,783	79,086,372
4	프랑스	소 계	13,538	45,805,654	212,578,550
		농·임산물	116	88,870	637,045
		가공식품	10,137	33,371,543	118,216,563
		건강기능식품	113	230,798	2,769,867
		식품첨가물	1,146	6,985,200	34,738,704
		기구 또는 용기·포장	2,026	5,129,243	56,216,372
5	이탈리아	소 계	12,304	50,756,618	235,669,431
		농·임산물	75	11,761	201,719
		가공식품	9,967	46,561,031	180,489,587
		건강기능식품	33	76,435	1,672,411
		식품첨가물	387	1,671,062	5,818,481
		기구 또는 용기·포장	1,842	2,436,329	47,487,234

번호	제조국	품목군	수입건수	중량(kg)	금액(\$)
6	태국	소 계	10,226	721,222,344	651,199,734
		농·임산물	1,332	118,570,220	70,021,070
		가공식품	6,212	562,264,831	498,763,244
		건강기능식품	1	3	69
		식품첨가물	918	34,879,654	41,914,930
		기구 또는 용기·포장	1,763	5,507,636	40,500,421
7	독일	소 계	9,819	71,904,862	192,954,951
		농·임산물	203	852,253	756,596
		가공식품	5,773	55,240,978	89,824,177
		건강기능식품	103	124,998	2,033,987
		식품첨가물	1,358	12,077,795	42,800,531
		기구 또는 용기·포장	2,382	3,608,836	57,539,661
8	베트남	소 계	8,667	249,557,096	381,214,980
		농·임산물	1,349	120,382,322	134,168,539
		가공식품	6,369	123,748,244	225,844,676
		건강기능식품	12	11,290	278,410
		식품첨가물	119	2,462,863	4,198,176
		기구 또는 용기·포장	818	2,952,377	16,725,180
9	영국	소 계	6,484	38,072,412	268,644,156
		농·임산물	27	8,807,917	3,696,679
		가공식품	4,092	26,025,124	217,690,661
		건강기능식품	33	41,245	822,296
		식품첨가물	1,187	1,327,257	19,447,367
		기구 또는 용기·포장	1,145	1,870,869	26,987,153
10	필리핀	소 계	5,625	457,014,146	350,486,450
		농·임산물	2,743	416,989,979	292,822,295
		가공식품	2,780	39,192,749	55,794,751
		건강기능식품	0	0	0
		식품첨가물	60	753,987	1,543,897
		기구 또는 용기·포장	42	77,430	325,507

※ 국가별 품목군별 품목별 수입현황(건수, 중량, 금액기준) (별첨 표 2-1, 표 2-2, 표 2-3)

II. 수입식품 현황

[표 17. 최근 5년간 국가별 수입신고 현황(상위 5개국)]

(건수 기준)

순 위	2007년	2008년	2009년	2010년	2011년
1	중국 86,273 (31.9%)	중국 74,834 (29.3%)	중국 73,770 (28.9%)	중국 88,111 (30.0%)	중국 92,955 (29.7%)
2	미국 41,444 (15.3%)	미국 40,591 (15.9%)	일본 40,467 (15.8%)	일본 46,350 (15.8%)	미국 48,797 (15.6%)
3	일본 38,164 (14.1%)	일본 37,218 (14.6%)	미국 38,825 (15.2%)	미국 42,533 (14.5%)	일본 36,090 (11.5%)
4	프랑스 14,400 (5.3%)	프랑스 13,195 (5.2%)	프랑스 10,800 (4.2%)	프랑스 11,716 (4.0%)	프랑스 13,538 (4.3%)
5	이탈리아 9,350 (3.5%)	이탈리아 8,685 (3.4%)	이탈리아 8,426 (3.3%)	이탈리아 10,230 (3.5%)	이탈리아 12,304 (3.9%)

(중량(천톤) 기준)

순 위	2007년	2008년	2009년	2010년	2011년
1	중국 3,143 (26.6%)	미국 3,856 (32.9%)	미국 2,944 (26.1%)	미국 3,869 (30.0%)	미국 3,644 (27.1%)
2	미국 2,617 (22.2%)	중국 2,267 (19.3%)	호주 2,185 (19.3%)	호주 2,608 (20.2%)	중국 2,498 (18.5%)
3	호주 2,016 (17.1%)	호주 2,131 (18.2%)	중국 2,158 (19.1%)	중국 2,282 (26.1%)	호주 2,212 (16.4%)
4	브라질 1,426 (12.1%)	브라질 699 (6.0%)	브라질 853 (7.5%)	브라질 837 (17.7%)	태국 721 (5.4%)
5	필리핀 431 (3.7%)	태국 314 (2.7%)	헝가리 393 (3.5%)	필리핀 429 (3.3%)	브라질 673 (5.0%)

(금액(백만\$) 기준)

순 위	2007년	2008년	2009년	2010년	2011년
1	중국 2,122 (25.1%)	미국 2,532 (25.7%)	중국 1,864 (22.1%)	미국 2,356 (22.7%)	미국 2,734 (20.7%)
2	미국 1,748 (20.7%)	중국 1,978 (20.1%)	미국 1,797 (21.3%)	중국 2,189 (21.1%)	중국 2,683 (20.3%)
3	호주 604 (7.1%)	호주 827 (8.4%)	호주 767 (9.1%)	호주 1,046 (10.1%)	호주 1,082 (8.2%)
4	브라질 522 (6.1%)	브라질 481 (22.1%)	브라질 449 (5.3%)	일본 514 (26.1%)	태국 651 (4.9%)
5	일본 439 (5.2%)	일본 404 (4.9%)	일본 397 (4.7%)	브라질 447 (5.0%)	브라질 571 (4.3%)

나. 대륙별 수입신고 현황

- 2012년 국가별 수입신고를 6개의 대륙(아시아, 유럽, 오세아니아, 남아메리카, 북아메리카, 아프리카)으로 분류하여 수입신고 현황을 조사
 - 아시아는 36개국, 유럽은 39개국, 오세아니아 8개국, 남아메리카 10개국, 북아메리카 16개국, 아프리카 20개국에서 수입
 - 주로 수입한 대륙은 아시아로서 건수는 57.5%, 중량은 35.1%, 금액은 42.7%이며, 북아메리카는 각각 17.3%, 31.8%, 25.3% 차지 (표 18, 그림 12)

[표 18. 대륙별 수입신고 현황]

구분	건수	중량(kg)	금액(\$)
합계	312,723	13,471,306,413	13,195,077,042
아시아	179,712	4,727,095,795	5,628,340,232
유럽	62,123	947,988,768	1,607,045,981
오세아니아	7,473	2,274,848,992	1,249,286,246
남아메리카	8,196	1,141,806,575	1,299,216,618
북아메리카	54,246	4,287,330,520	3,332,282,972
아프리카	973	92,235,763	78,904,991

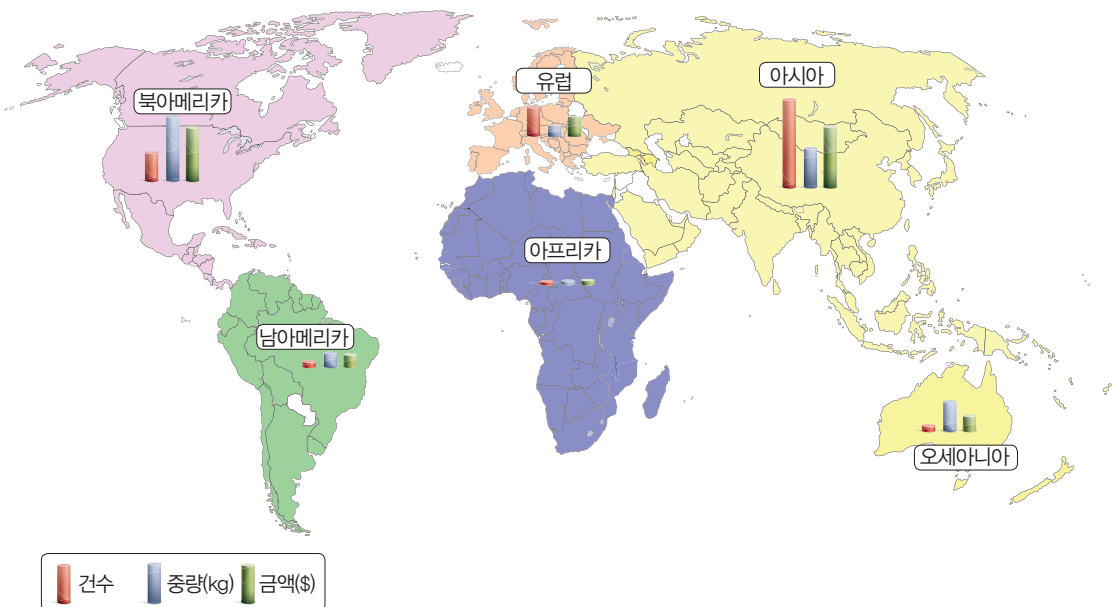


그림 12. 대륙별 수입신고 현황

II. 수입식품 현황

3개국(중·미·일) 수입신고 현황

< 중국 >

가. 품목군별 수입현황

- 중국의 수입 비중이 높은 품목군은 가공식품과 농산물임 (표 19)
 - 건수기준 순으로 가공식품 41.9%, 기구 또는 용기 · 포장 30.3%, 농임산물 21.4%, 식품첨가물 6.1%, 건강기능식품 0.3% 차지
 - 중량기준 순으로 가공식품 49.2%, 농임산물 41.8%, 기구 또는 용기 · 포장 4.6%, 식품첨가물 4.3%, 건강기능식품 0.4% 차지,
 - 금액기준 순으로 가공식품 37.9%, 농임산물 36.6%, 기구 또는 용기 · 포장 18.9%, 식품첨가물 6.2%, 건강기능식품 0.4% 차지 함
- 전년 대비 수입 건수 5.5% 증가, 중량 9.4% 증가, 금액 22.6% 증가

[표 19. 중국 품목군별 수입신고 현황]

품 목	2011년			2010년		
	건 수	중 량(kg)	금 액(\$)	건 수	중 량(kg)	금 액(\$)
합계	92,955	2,497,640,429	2,683,377,666	88,111	2,282,269,306	2,188,516,234
농 · 임산물	19,845 (21.3%)	1,045,149,372 (41.8%)	981,897,096 (36.6%)	19,251	859,192,372	811,365,054
가공식품	38,968 (41.9%)	1,228,508,747 (49.2%)	1,016,819,460 (37.9%)	37,925	1,218,537,612	879,332,149
건강기능식품	309 (0.3%)	378,089 (0.02%)	10,120,404 (0.4%)	302	409,884	8,301,539
식품첨가물	5,712 (6.1%)	107,526,346 (4.3%)	167,489,596 (6.2%)	5,263	101,189,608	129,976,446
기구또는 용기 · 포장	28,121 (30.3%)	116,078,876 (4.6%)	507,061,110 (18.9%)	25,370	102,939,829	359,541,046

나. 품목별 주요 수입현황

- 중국의 주요 수입 품목은 배추김치, 당면, 현미, 냉동고추, 대두 등임 (표 20)

- 건수 기준으로 배추김치(10,266건), 기구류스테인레스제(8,259건), 기구류도자기제(4,821건), 기구류 폴리프로필렌제(3,666건), 당면(2,232건) 순
- 중량 기준으로 배추김치(229,754톤), 현미(183,250톤), 냉동고추(176,148톤) 천일염(154,645톤), 정제소금(152,203톤), 건대두(106,861톤) 순
- 금액 기준으로 현미(154,370천\$), 기구류스테인레스제(135,013천\$), 배추김치(116,510천\$), 냉동고추(106,962천\$), 건대두(78,868천\$) 순

[표. 20 중국 품목군별 주요 품목별 수입신고 현황]

	건수 기준	중량 기준	금액 기준
농·임산물	냉장당근 (2,052건) 냉동고추 (1,864건) 냉장도라지 (1,166건)	현미 (183,250톤) 냉동고추 (176,148톤) 건대두 (106,861톤)	현미 (154,370천\$) 냉동고추 (106,962천\$) 건대두 (78,868천\$)
가공식품	배추김치 (10,266건) 당면 (2,232건) 땅콩또는견과류가공품 (2,185건)	배추김치 (229,754톤) 천일염 (154,645톤) 정제소금 (152,203톤)	배추김치 (116,510천\$), 당면 (76,403천\$), 땅콩또는견과류가공품 (69,316천\$)
건강 기능식품	인삼 (원료성)(48건) 글루코사민 (원료성)(45건) 개별인정형건강기능식품 (44건)	인삼 (원료성)(92톤), 폴리덱스트로스 (원료성)(78톤) 개별인정형건강기능식품 (49톤)	알로에겔 (원료성)(4,623천\$), 인삼 (원료성)(1,861천\$), 개별인정형건강기능식품 (1,079천\$)
식품첨가물	혼합제제 (553건) 구연산 (343건) 규조토 (282건)	L-글루타민산 (14,860톤) 인산 (14,747톤) 구연산 (12,310톤)	L-글루타민산 (21,304천\$) 구연산 (12,924천\$) 인산 (11,976천\$)
기구 또는 용기·포장	기구류스테인레스제 (8,259건) 기구류도자기제 (4,821건) 기구류폴리프로필렌제 (3,666건)	기구류도자기제 (25,030톤) 기구류스테인레스제 (24,902톤) 기구류유리제 (10,448톤)	기구류스테인레스제 (135,013천\$) 기구류폴리프로필렌제 (61,141천\$) 기구류도자기제 (55,181천\$)

※ 품목수 : 농임산물 (310개), 가공식품(151개), 건강기능식품(26개), 식품첨가물(236개), 기구 또는 용기·포장(114개)

II. 수입식품 현황

다. 중국 지역별 수입현황

- 중국은 4시, 22개성, 5개 자치구, 1개 특별행정구역으로 지역을 구분하였으며, 홍콩반환협정³⁾에 따라 홍콩은 중국지역으로 분류하지 않음
- 중국의 주요 수입 지역은 산둥성, 광둥성, 요녕성 임 (표 21, 그림 13)
 - 건수 기준으로 주요 수입 지역은 산둥성(35,999건), 광둥성(14,443건), 절강성(7,706건), 요녕성(6,154건), 강소성(5,122건) 순이며,
 - 지역별 주요 수입 품목으로는 산둥성은 배추김치(10,030건), 광둥성은 기구류스테인레스제(4,672건), 절강성은 기구류스테인레스제(2,059건), 요녕성은 식염절임(494건), 냉동고추(487건), 강소성은 냉장우영(390건) 등 임
 - 중량 기준으로 주요 수입 지역은 산둥성(979,741,094kg), 요녕성(250,309,306kg), 북경시(163,378,033kg), 길림성(150,306,303kg), 강소성(138,770,925kg) 순이며,
 - 지역별 주요 수입 품목으로 산둥성은 배추김치(225,006,160kg), 요녕성은 냉동고추(45,876,410kg), 북경시는 현미(67,024,000kg), 길림성은 현미(46,226,000kg), 강소성은 정제소금(39,196,058kg) 등임
 - 금액 기준으로 주요 수입 지역은 산둥성(860,784,249\$), 광둥성(253,413,896\$), 요녕성(233,242,158\$), 강소성(176,183,208\$), 길림성(157,183,208\$) 순이며,
 - 지역별 주요 수입 품목으로 산둥성은 배추김치(113,084,889\$), 광둥성은 기구류스테인레스제(82,573,603\$), 요녕성은 대두(32,240,176\$), 강소성은 기구류스테인레스제(20,863,029\$), 길림성은 현미(38,840,530\$) 등임
- ※ 수입 건에 대한 지역구분 기준은 가공식품, 건강기능식품, 식품첨가물, 기구 또는 용기·포장은 제조회사 지역으로 구분하였고, 농산물은 포장장소로 지역을 구분함

3) 홍콩반환협정 : 1984년 12월 19일 영국과 중국 간에 체결된 홍콩을 반환에 관한 협정으로 주요 내용은 1997년 7월 1일 홍콩을 중국으로 반환하고, 외교와 국방을 제외한 홍콩 현 체제를 50년간 유지한다는 것임. 따라서 경제·사회제도는 기존 자본주의 체제로 유지된다는 일국양제 적용

[표 21. 중국 지역별 수입신고 현황]

<건수 기준>

중국 지역명	건 수	중 량(kg)	금 액(\$)	주요수입품목
합 계	92,955	2,497,640,429	2,683,377,666	
산둥성	35,999	979,741,094	860,784,249	배추김치(10,030), 땅콩또는견과류가공품(1,975)
광둥성	14,443	67,037,400	253,413,896	기구스테인레스제(4,692), 기구도자기제(2,613)
절강성	7,706	78,237,112	153,908,593	기구스테인레스제(2,059), 기구폴리프로필렌(1,301)
요녕성	6,154	250,309,306	233,242,158	식염절임(494), 냉동고추(487)
강소성	5,122	138,770,925	176,183,208	냉장우유(390), 식염절임(308), 과 · 채가공품(344)
북건성	3,838	75,047,392	109,615,370	기타가공품(895), 냉장당근(435), 냉장파(329)
하북성	3,219	101,746,837	105,408,237	당면(650), 기구도자기제(469)
상해시	2,903	38,176,197	71,794,920	기구스테인레스제(410), 혼합제제(303)
길림성	2,630	150,306,303	157,474,784	건어포류(341), 규조토(271), 냉동고추(168)
안휘성	1,780	54,355,705	68,599,485	서류가공품(209), 참깨(170)
천진시	1,686	49,379,074	57,974,848	들깨(172), 식염절임(158)
북경시	1,276	163,378,033	141,445,176	일반증류주(143), 잼(129), 곡류가공품(112)
호북성	1,050	99,226,998	34,856,898	효모추출물(121), 식염절임(109)
호남성	817	8,430,786	13,491,928	기구도자기제(492), 식초절임(136)
하남성	656	20,096,600	34,596,547	건표고버섯(106), 탈각도토리(85)
흑룡강성	590	62,318,341	53,362,134	침출차(141), 효모(76)
운남성	514	18,792,549	27,460,206	침출차(188), 신선송이(131)
사천성	463	2,819,936	13,636,011	냉동송이(52), 냉장송이(51), 일반증류주(45)
내몽고자치구	366	23,328,034	16,984,506	냉동고추(114), 곡류가공품(32)
섬서성	361	34,221,340	35,303,192	연육(148), 기타가공품(40)
광서장족자치구	245	14,761,384	15,198,896	기구대나무제(39), 텍스트린(26)
강서성	245	2,115,882	6,799,000	기타가공품(32), 식초절임(25)
신강위구르자치구	178	10,983,697	8,648,958	과 · 채가공품(92), 과 · 채페이스트(76)
산서성	178	43,739,790	16,195,022	기구무착색유리제(41), L-글루타민산(24)
중경시	177	3,249,360	2,670,484	식염절임(146)
해남도(성)	132	1,110,324	6,635,614	당면(39), 알로에겔(원료성)(21)
청해성	84	2,061,507	1,298,994	맥주(83)
감숙성	58	3,030,246	4,350,773	호박씨(17), 과 · 채가공품(13)
귀주성	49	428,692	1,002,097	소스류(24)
마카오	18	35,140	211,739	기구도자기제(5)
영하회족자치구	10	51,900	214,813	감초(4), 셀룰라아제(3)
서장자치구	1	1,000	15,500	알로에전임(원료성)(1)
기타 ¹⁾	7	351,545	599,429	강낭콩(2), 송이버섯(2)

¹⁾ 농산물은 포장장소로 지역 구분을 함에 따라 원산지는 중국이나 포장장소가 중국이외 지역인 경우

II. 수입식품 현황

〈중량(kg) 기준〉

중국 지역명	건 수	중 량(kg)	금 액(\$)	주요수입품목
합 계	92,955	2,497,640,429	2,683,377,666	
산동성	35,999	979,741,094	860,784,249	배추김치(225,006,160), 냉동고추(92,522,010)
요녕성	6,154	250,309,306	233,242,158	냉동고추(45,876,410), 대두(43,279,475)
북경시	1,276	163,378,033	141,445,176	현미(67,024,000), 맷쌀(55,556,000)
길림성	2,630	150,306,303	157,474,784	현미(46,226,000), 냉동고추(19,607,880), 대두(19,009,045)
강소성	5,122	138,770,925	176,183,208	정제소금(39,196,058), 고구마전분(17,574,920)
허북성	3,219	101,746,837	105,408,237	천일염(15,323,600), 당면(12,630,850)
호북성	1,050	99,226,998	34,856,898	정제소금(79,763,200), 식염절임(4,378,190)
절강성	7,706	78,237,112	153,908,593	연육(20,494,380), 보리(15,591,740)
북건성	3,838	75,047,392	109,615,370	냉장당근(21,360,000), 기타가공품(17,678,906)
광둥성	14,443	67,037,400	253,413,896	기구스테인레스제(14,923,469), 기구도자기제(10,609,258)
흑룡강성	590	62,318,341	53,362,134	대두(25,151,550), 현미(20,000,000)
안휘성	1,780	54,355,705	68,599,485	참깨(15,988,300), 정제소금(12,882,200)
천진시	1,686	49,379,074	57,974,848	식염절임(9,113,730), 들깨(8,253,535)
산서성	178	43,739,790	16,195,022	천일염(35,933,600), L-글루타민산(6,156,000)
상해시	2,903	38,176,197	71,794,920	현미(20,000,000), 식염절임(3,046,000)
섬서성	361	34,221,340	35,303,192	대두(18,892,530), 연육(13,020,000)
내몽고자치구	366	23,328,034	16,984,506	냉동고추(9,825,140), 기장(2,582,440)
허남성	656	20,096,600	34,596,547	참깨(7,128,000), 당면(3,691,692), 탈각도토리(3,637,160)
운남성	514	18,792,549	27,460,206	인산(13,195,742), 커피(1,562,400)
광서장족자치구	245	14,761,384	15,198,896	덱스트린(11,520,000), 인산(706,800)
신강위구르자치구	178	10,983,697	8,648,958	과·채가공품(7,778,188), 과·채페이스트(2,858,327)
호남성	817	8,430,786	13,491,928	기구중도자기제(3,395,608), 식초절임(2,966,599)
중경시	177	3,249,360	2,670,484	식염절임(3,050,388)
감숙성	58	3,030,246	4,350,773	과·채가공품(1,273,144), 냉장양파(768,000)
사천성	463	2,819,936	13,636,011	곡류가공품(523,425), 서류가공품(423,020)
강서성	245	2,115,882	6,799,000	식초절임(624,932), 기타가공품(327,644)
칭해성	84	2,061,507	1,298,994	맥주(2,019,507)
해남도(성)	132	1,110,324	6,635,614	당면(796,859)
귀주성	49	428,692	1,002,097	강남콩(300,000)
영하회족자치구	10	51,900	214,813	감초(44,100)
마카오	18	35,140	211,739	탄산수소나트륨(20,000)
서장자치구	1	1,000	15,500	알로에전임(원료성)(1,000)
기타 ¹⁾	7	351,545	599,429	녹두(300,000)

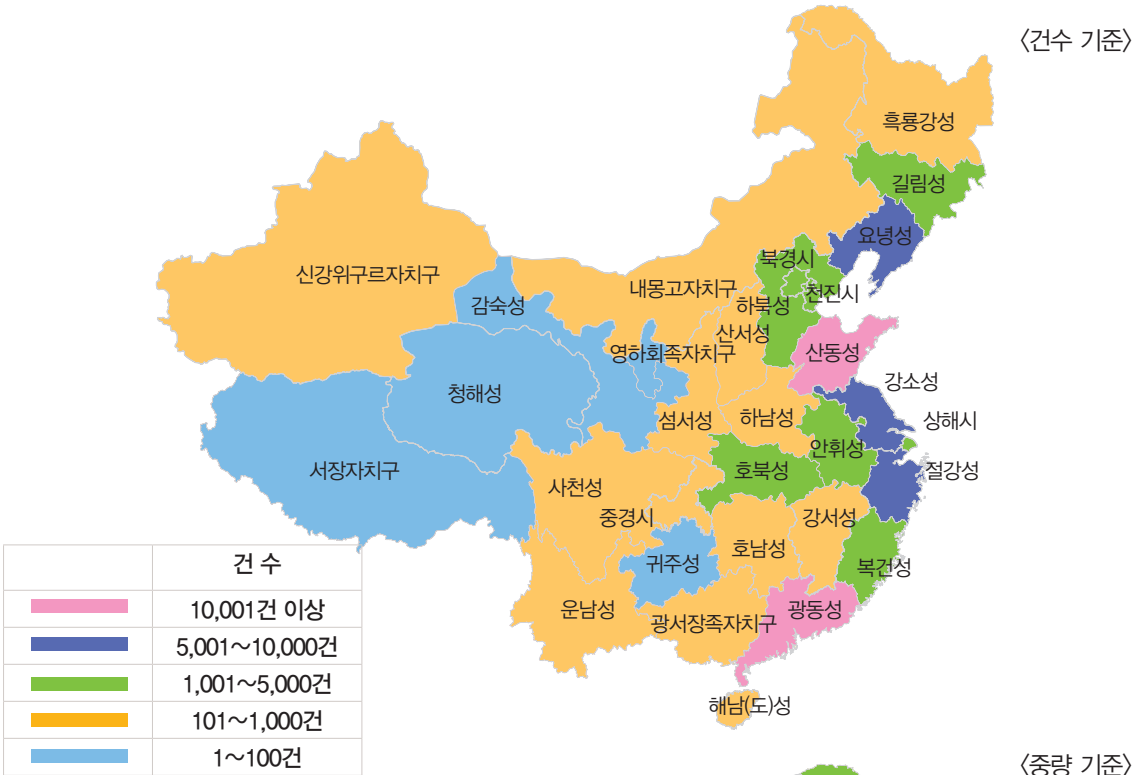
¹⁾ 농산물은 포장장소로 지역 구분을 함에 따라 원산지는 중국이나 포장장소가 중국이외 지역인 경우

<금액(\$ 기준)>

중국 지역명	건 수	중 량(kg)	금 액(\$)	주요수입품목
합 계	92,955	2,497,640,429	2,683,377,666	
산동성	35,999	979,741,094	860,784,249	배추김치(113,084,889), 땅콩또는견과류가공품(55,796,924)
광둥성	14,443	67,037,400	253,413,896	기구스테인레스제(82,573,603), 기구도자기제(27,124,196)
요녕성	6,154	250,309,306	233,242,158	대두(32,240,176), 냉동고추(28,849,718)
강소성	5,122	138,770,925	176,183,208	기구스테인레스제(20,863,029), 기구폴리에틸렌제(20,649,722)
길림성	2,630	150,306,303	157,474,784	현미(38,840,530), 건어포류(31,281,117)
절강성	7,706	78,237,112	153,908,593	기구폴리프로필렌제(27,784,237), 기구스테인레스제(26,582,406)
북경시	1,276	163,378,033	141,445,176	현미(56,754,725), 쌀쌀(53,627,100)
북건성	3,838	75,047,392	109,615,370	기구멜라민수지(40,171,888), 기타가공품(18,919,251)
하북성	3,219	101,746,837	105,408,237	당면(14,777,267), L-글루타민산(12,497,114)
상해시	2,903	38,176,197	71,794,920	현미(16,760,200), 기구스테인레스제(9,644,285)
안휘성	1,780	54,355,705	68,599,485	참깨(31,077,512), 서류가공품(6,286,278)
천진시	1,686	49,379,074	57,974,848	참깨(10,988,160), 들깨(10,139,560)
흑룡강성	590	62,318,341	53,362,134	대두(17,237,362), 현미(16,880,200)
섬서성	361	34,221,340	35,303,192	연육(15,945,219), 대두(13,700,485)
호북성	1,050	99,226,998	34,856,898	정제소금(6,979,704), 효모추출물(5,768,657)
하남성	656	20,096,600	34,596,547	참깨(14,165,298), 당면(4,829,845)
운남성	514	18,792,549	27,460,206	인산(10,643,575), 커피(8,464,866)
내몽고자치구	366	23,328,034	16,984,506	고추(5,802,977), 과 · 채가공품(2,033,111)
산서성	178	43,739,790	16,195,022	L-글루타민산(8,769,780), 천일염(3,980,284)
광서장족자치구	245	14,761,384	15,198,896	덱스트린(8,386,560), 전분가공품(1,391,450)
사천성	463	2,819,936	13,636,011	냉동송이버섯(4,625,647), 서류가공품(3,578,410)
호남성	817	8,430,786	13,491,928	기구도자기제(6,828,309), 식초절임(3,459,882)
신강위구르자치구	178	10,983,697	8,648,958	과 · 채가공품(5,969,978), 과 · 채페이스트(2,043,028)
강서성	245	2,115,882	6,799,000	수산물가공품(1,864,896), 식초절임(684,676)
해남도(성)	132	1,110,324	6,635,614	알로에겔(원료성)(4,574,654)
감숙성	58	3,030,246	4,350,773	과 · 채가공품(1,514,591), 건조양파(893,270)
중경시	177	3,249,360	2,670,484	식염절임(2,084,527)
칭해성	84	2,061,507	1,298,994	맥주(1,287,234)
귀주성	49	428,692	1,002,097	일반증류주(449,020)
영하회족자치구	10	51,900	214,813	감초(143,298)
마카오	18	35,140	211,739	기구고무제(101,622)
서장자치구	1	1,000	15,500	알로에전잎(원료성)(15,500)
기타 ¹⁾	7	240	7,200	녹두(565,440)

¹⁾ 농산물은 포장장소로 지역 구분을 함에 따라 원산지는 중국이나 포장장소가 중국이외 지역인 경우

II. 수입식품 현황



〈금액 기준〉

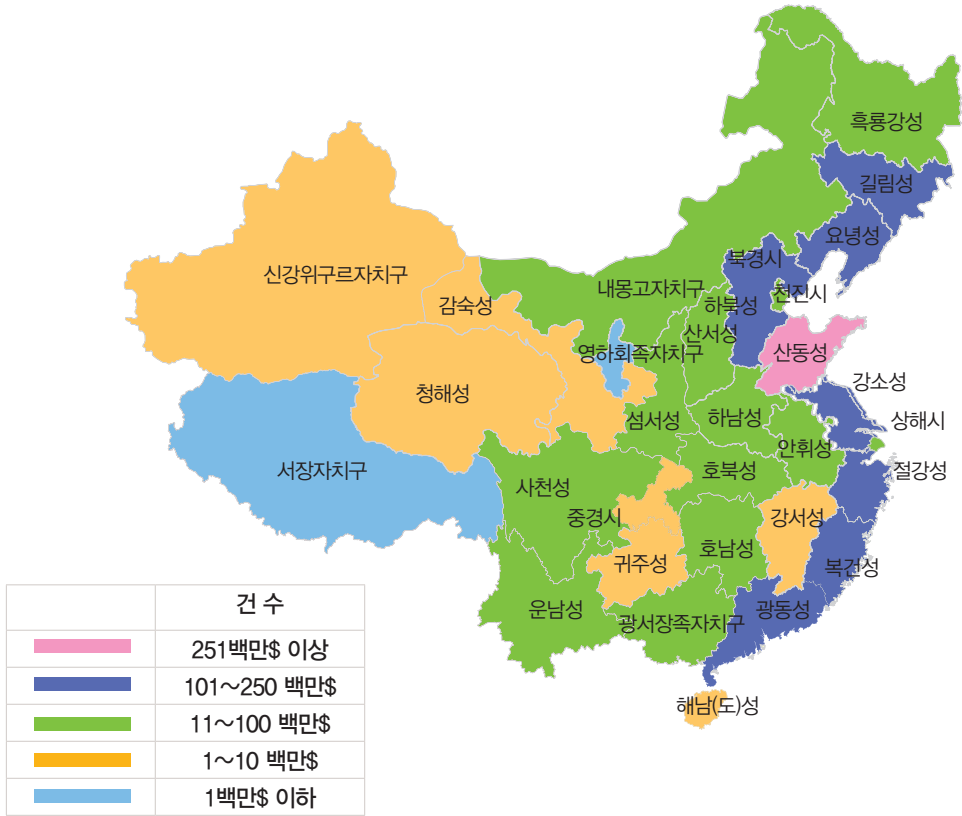


그림 13. 중국 지역별 수입신고 현황

II. 수입식품 현황

〈미국〉

가. 품목군별 수입현황

- 미국의 수입 비중이 높은 품목군은 가공식품과 농산물임 (표 22)
 - 건수기준 순으로 가공식품 55.1%, 농임산물 17.5%, 기구 또는 용기·포장 10.2%, 식품첨가물 8.7%, 건강기능식품 8.5% 차지
 - 중량기준 순으로 농임산물 90.5%, 가공식품 7.3%, 기구 또는 용기·포장 1.8%, 식품첨가물 0.4%, 건강기능식품 0.1% 차지
 - 금액기준 순으로 농임산물 62.6%, 가공식품 22.2%, 건강기능식품 8.0%, 기구 또는 용기·포장 5.0%, 식품첨가물 2.2% 차지 함
- 전년 대비 수입 건수 14.7% 증가, 중량 5.8% 감소, 금액 16.1% 증가

[표 22. 미국 품목군별 수입신고 현황]

품 목	2011년			2010년		
	건 수	중 량(kg)	금 액(\$)	건 수	중 량(kg)	금 액(\$)
합 계	48,797	3,644,278,620	2,733,744,634	42,532	3,869,207,524	2,355,516,346
농 · 임산물	8,520 (17.5%)	3,297,898,048 (90.5%)	1,712,476,172 (62.6%)	7,250	3,515,567,774	1,461,764,170
가공식품	26,908 (55.1%)	264,217,510 (7.3%)	606,999,187 (22.2%)	23,917	271,369,630	554,522,326
건강기능식품	4,142 (8.5%)	4,832,027 (0.1%)	217,607,337 (8.0%)	3,312	4,041,278	152,929,472
식품첨가물	4,238 (8.7%)	13,229,116 (0.4%)	61,058,049 (2.2%)	3,741	11,101,228	48,274,267
기구 또는 용기 · 포장	4,989 (10.2%)	64,101,919 (1.8%)	135,603,890 (5.0%)	4,312	67,127,614	138,026,111

나. 품목별 주요 수입현황

- 미국의 주요 수입 품목은 배추김치, 당면, 현미, 냉동고추, 대두 등임 (표 23)
 - 건수 기준으로 냉장오렌지(2,171건), 서류가공품(2,154건), 볶은커피(1,795건), 과·채가공품(1,720건), 냉장체리(1,551건), 혼합제제(1,469건) 순
 - 중량 기준으로 밀(1,246,753톤), 옥수수(1,140,155톤), 건대두(497,927톤), 냉장오렌지(134,335톤), 현미(117,683톤), 서류가공품(57,635톤) 순
 - 금액 기준으로 밀(428,686천\$), 옥수수(389,447천\$), 건대두(296,554천\$), 오렌지(158,887천\$), 현미(90,752천\$), 비타민/무기질(84,290천\$) 순

[표 23. 미국 품목군별 주요 품목별 수입신고 현황]

	건수 기준	중량 기준	금액 기준
농·임산물	냉장오렌지(2,171건) 냉장체리(1,551건) 아몬드(840건)	밀(1,246,753톤) 옥수수(1,140,155톤) 건대두(497,927톤)	밀(428,686천\$) 옥수수(389,447천\$) 건대두(296,554천\$)
가공식품	서류가공품(2,154건) 볶은커피(1,795건) 과·채가공품(1,720건)	서류가공품(57,635톤) 과·채가공품(28,021톤) 곡류가공품(18,101톤)	과·채가공품(69,607천\$) 서류가공품(62,433천\$) 연육(35,197천\$)
건강 기능식품	비타민/무기질(1,110건) 비타민(369건) 오메가-3지방산함유유지제품 (248건)	비타민/무기질(1,448톤), 단백질(1,083톤) 오메가-3지방산함유유지제품 (464톤)	비타민/무기질(84,290천\$), 오메가-3지방산함유유지제품 (51,710천\$) 비타민C(18,398천\$)
식품첨가물	혼합제제(1,469건) 합성착향료(684건) 기타천연착향료(463건)	규조토(4,078톤) 혼합제제(1,180톤) 레시틴(784톤)	혼합제제(14,408천\$) 규조토(5,151천\$) D-토코페롤(3,644천\$)
기구 또는 용기·포장	기구류착색유리제(1,078건) 기구류폴리에틸렌제(612건) 기구류가공지제(473건)	기구류폴리에틸렌제(24,976톤) 기구류가공지제(19,696톤) 용기구류폴리에틸렌제(6,688톤)	기구류폴리에틸렌제(36,270천\$) 기구류가공지제(29,075천\$) 기구류착색유리제(16,751천\$)

※ 품목수 : 농임산물 (97개), 가공식품(156개), 건강기능식품(102개), 식품첨가물(208개), 기구 또는 용기·포장(70개)

II. 수입식품 현황

다. 미국 지역별 수입현황

- 미국은 50개주로 지역을 구분하였음
- 미국의 주요 수입 지역은 캘리포니아주, 루이지애나주, 워싱턴주, 오리건주 임 (표 24, 그림 14)
 - 건수 기준으로 주요 수입 지역은 캘리포니아주(16,501건), 워싱턴주(4,115건), 뉴욕주(3,309건), 뉴저지주(2,755건), 펜실베니아주(2,750건) 순이며,
 - 지역별 주요 수입 품목으로는 캘리포니아주는 냉장오렌지(2,162건), 워싱턴주는 냉장체리(979건), 뉴욕주는 기구류착색유리제(881건), 뉴저지주는 초콜릿가공품(315건), 펜실베니아주는 소스류(259건) 등 임
 - 중량 기준으로 주요 수입 지역은 오리건주(1,602,000,245kg), 루이지애나주(668,027,417kg), 워싱턴주(349,336,181kg), 캘리포니아주(319,300,401kg), 미네소타주(226,035,980kg) 순이며,
 - 지역별 주요 수입 품목으로 오리건주는 밀(830,692,885kg), 루이지애나주는 밀(399,238,425kg), 워싱턴주는 밀(204,563,567kg), 캘리포니아주는 신선오렌지(133,975,567kg), 미네소타주는 밀(201,383,981kg) 등임
 - 금액 기준으로 주요 수입 지역은 캘리포니아주(764,129,8849\$), 오리건주(568,750,724\$), 루이지애나주(326,736,341\$), 워싱턴주(260,061,303\$), 뉴욕주(114,795,368\$) 순이며,
 - 지역별 주요 수입 품목으로 캘리포니아주는 냉장오렌지(158,477,678\$), 오리건주는 밀(281,259,812\$), 루이지애나주는 건대두(230,205,866\$), 워싱턴주는 밀(77,391,866\$), 뉴욕주는 현미(76,323,922\$) 등임
- ※ 수입 건에 대한 지역구분 기준은 가공식품, 건강기능식품, 식품첨가물, 기구 또는 용기 · 포장은 제조회사 지역으로 구분하였고, 농산물은 포장장소로 지역을 구분함



[표 24. 미국 지역별 수입신고 현황]

〈건수 기준〉

미국 지역명	건 수	중 량(kg)	금 액(\$)	주요수입품목
합계	48,797	3,644,278,620	2,733,744,634	
캘리포니아주	16,501	319,300,401	764,129,884	냉장오렌지(2,162), 과실주(1,266)
워싱턴주	4,115	349,336,181	260,061,303	냉장체리(979), 서류가공품(706), 연육(406)
뉴욕주	3,309	108,243,063	114,795,368	기구착색유리제(881), 기구착색유리제오븐용(269)
뉴저지주	2,755	51,503,559	66,964,659	초콜릿가공품(315), 합성착향료(311), 혼합제제(300)
펜실베이니아주	2,750	11,951,845	65,138,957	소스류(259), 초콜릿가공품(225), 비타민/무기질(200)
오리건주	2,435	1,602,000,245	568,750,724	침출차(691), 서류가공품(517)
유타주	2,285	5,204,219	59,130,176	볶은커피(927), 비타민/무기질(261)
일리노이주	1,990	43,636,317	69,674,762	혼합제제(168), 두류가공품(165)
위스콘신주	1,848	63,081,455	69,449,406	맥주(236), 기구스테인레스제(163)
아이다호주	1,196	28,268,801	32,143,730	서류가공품(909)
오하이오주	874	11,837,077	21,689,061	혼합제제(96), 기구무착색유리제(60)
미네소타주	788	226,035,980	87,732,577	당류가공품(192), 밀(74)
텍사스주	748	4,684,864	20,876,722	땅콩또는견과류가공품(167), 소스류(113)
플로리다주	625	9,870,654	28,118,315	자몽(165), 과·채가공품(83)
인디애나주	565	4,938,180	11,870,541	정제가공을거쳐야하는식품원료(129)
미주리주	528	5,885,909	10,629,324	옥수수(86), 혼합제제(83)
미시간주	510	7,522,820	14,283,492	당절임(47), 혼합제제(42)
테네시주	459	20,444,529	33,450,814	기구플리에탈렌(116), 위스키(82)
조지아주	442	1,338,965	7,065,090	합성착향료(100), 기타가공품(59)
매사추세츠주	366	2,026,302	5,375,794	당절임(58), 과·채음료(54)
캔터키주	343	1,408,635	7,201,708	위스키(76), 땅콩버터(59)
메릴랜드주	343	1,426,724	4,687,112	혼합제제(59), 천연향신료(51)
하와이주	335	177,318	2,602,401	빵류(그외빵류)(108), 볶은커피(101)
아이오와주	260	5,283,569	9,435,465	카라멜색소(71), 스낵과자(45)
네브래스카주	247	15,907,465	9,475,427	옥수수(112)
캔자스주	238	828,619	5,056,099	펙틴(72), 아미드펙틴(58)
노스캐롤라이나주	206	702,285	2,597,807	볶은커피(72), 땅콩또는견과류가공품(34)
애리조나주	201	2,063,003	3,690,686	침출차(65), 신선레몬(51)
오클라호마주	198	601,020	3,007,854	기구플리카보네이트(46), 두류가공품(45)
루이지애나주	173	668,027,417	326,736,341	소스류(72)
콜로라도주	166	360,057	1,223,925	침출차(28), 크래커(25)
버지니아주	161	344,002	1,924,311	볶은커피(45), 기구플리카보네이트(42)
코네티컷주	153	236,192	2,145,561	볶은커피(39), 합성착향료(25)
델라웨어주	110	254,865	782,220	조제커피(73)
네바다주	98	1,381,164	4,402,661	기타가공품(20), 기구종이제(14)
버몬트주	96	115,749	786,677	볶은커피(25), 비타민/무기질(22)
메인주	72	757,721	3,175,711	액상커피(22)
사우스캐롤라이나주	67	112,321	1,456,450	기구플리프로필렌(20)
노스다코타주	49	846,233	910,028	파스타류(18)
앨라배마주	38	39,717,528	14,791,235	쿠키(18)
뉴햄프셔주	23	105,017	857,880	케이크(11)
아칸소주	22	29,473	136,728	식육가공품(8)
로드아일랜드주	20	39,215	257,348	액상커피(12)
사우스다코타주	19	35,651	1,215,942	기타가공품(19)
알래스카주	17	718,848	1,992,788	연육(15)
몬태나주	15	72,389	864,942	비타민/무기질(7)
웨스트버지니아주	13	89,621	205,057	활성탄(10)
뉴멕시코주	12	55,867	720,573	곡류가공품(5)
미시시피주	3	4,123	39,507	식육가공품(2)
와이오밍주	1	27,764	18,852	퍼라이트(1)
기타 ¹⁾	9	25,437,399	10,014,640	건자두(3)

¹⁾ 농산물은 포장장소로 지역 구분을 함에 따라 원산지는 미국이나 포장장소가 미국이외 지역인 경우

II. 수입식품 현황

〈중량(kg) 기준〉

미국 지역명	건 수	중 량(kg)	금 액(\$)	주요수입품목
합계	48,797	3,644,278,620	2,733,744,634	
오리건주	2,435	1,602,000,245	568,750,724	밀(830,692,885), 옥수수(724,457,960)
루이지애나주	173	668,027,417	326,736,341	밀(399,238,425), 옥수수(268,117,784)
워싱턴주	4,115	349,336,181	260,061,303	밀(204,563,567), 옥수수(55,950,059)
캘리포니아주	16,501	319,300,401	764,129,884	냉장오렌지(133,975,567), 맷쌀(33,387,000)
미네소타주	788	226,035,980	87,732,577	밀(201,383,981), 건대두(9,252,368)
뉴욕주	3,309	108,243,063	114,795,368	현미(98,597,000)
위스콘신주	1,848	63,081,455	69,449,406	건대두(36,940,637), 곡류가공품(9,731,929)
뉴저지주	2,755	51,503,559	66,964,659	건대두(36,699,773), 현미(5,000,000)
일리노이주	1,990	43,636,317	69,674,762	정제가공겨쳐야하는식품원료(13,971,965), 대두유(10,999,878)
앨라배마주	38	39,717,528	14,791,235	옥수수(39,590,000)
아이오와주	1,196	28,268,801	32,143,730	서유가공품(26,558,490)
테네시주	459	20,444,529	33,450,814	기구폴리에틸렌(17,623,261)
네브래스카주	247	15,907,465	9,475,427	옥수수(12,115,636)
펜실베이니아주	2,750	11,951,845	65,138,957	초콜릿가공품(1,473,401), 소스류(1,461,433)
오하이오주	874	11,837,077	21,689,061	건대두(9,324,100)
플로리다주	625	9,870,654	28,118,315	과 · 채가공품(4,708,455), 자몽(3,941,055)
미시간주	510	7,522,820	14,283,492	밀(4,483,273), 스낵과자(628,406)
미주리주	528	5,885,909	10,629,324	옥수수(4,369,980), 레시틴(687,065)
아이오와주	260	5,283,569	9,435,465	두류가공품(대두분)(3,344,000), 옥수수(1,272,348)
유타주	2,285	5,204,219	59,130,176	볶은커피(1,294,766)
인디애나주	565	4,938,180	11,870,541	옥수수(2,939,351)
텍사스주	748	4,684,864	20,876,722	스낵과자(1,344,160)
애리조나주	201	2,063,003	3,690,686	신선레몬(2,005,065)
매사추세츠주	366	2,026,302	5,375,794	과 · 채음료(1,077,409)
메릴랜드주	343	1,426,724	4,687,112	당류가공품(828,634), 혼합음료(271,642)
캔터키주	343	1,408,635	7,201,708	위스키(589,015), 땅콩버터(482,531)
네바다주	98	1,381,164	4,402,661	규조토(960,129), 볶은커피(322,361)
조지아주	442	1,338,965	7,065,090	체중조절음조제식품(274,293), 당류가공품(256,428)
노스다코타주	49	846,233	910,028	영양강화밀가루(343,696)
캔자스주	238	828,619	5,056,099	별꿀(330,306)
메인주	72	757,721	3,175,711	냉동블루베리(708,365)
알래스카주	17	718,848	1,992,788	연육(718,080)
노스캐롤라이나주	206	702,285	2,597,807	땅콩또는견과류가공품(533,897)
오클라호마주	198	601,020	3,007,854	두류가공품(432,580)
콜로라도주	166	360,057	1,223,925	크래커(106,902)
버지니아주	161	344,002	1,924,311	볶은커피(162,619)
델라웨어주	110	254,865	782,220	음료베이스(201,328)
코네티컷주	153	236,192	2,145,561	쿠키(128,423)
하와이주	335	177,318	2,602,401	초콜릿가공품(63,324)
버몬트주	96	115,749	786,677	초콜릿(81,647)
사우스캐롤라이나주	67	112,321	1,456,450	기구종이제(67,826)
뉴햄프셔주	23	105,017	857,880	케이크(93,592)
웨스트버지니아주	13	89,621	205,057	활성탄(85,496)
문태니주	15	72,389	864,942	식물성크림(70,200)
뉴멕시코주	12	55,867	720,573	기타가공품(47,980)
로드아일랜드주	20	39,215	257,348	액상커피(38,448)
사우스다코타주	19	35,651	1,215,942	기타가공품(35,651)
아칸소주	22	29,473	136,728	식육가공품(10,997)
와이오밍주	1	27,764	18,852	퍼라이트(27,764)
미시시피주	3	4,123	39,507	식육가공품(4,028)
기타 ¹⁾	9	25,437,399	10,014,640	옥수수(25,410,043)

¹⁾ 농산물은 포장장소로 지역 구분을 함에 따라 원산지는 미국이나 포장장소가 미국이외 지역인 경우

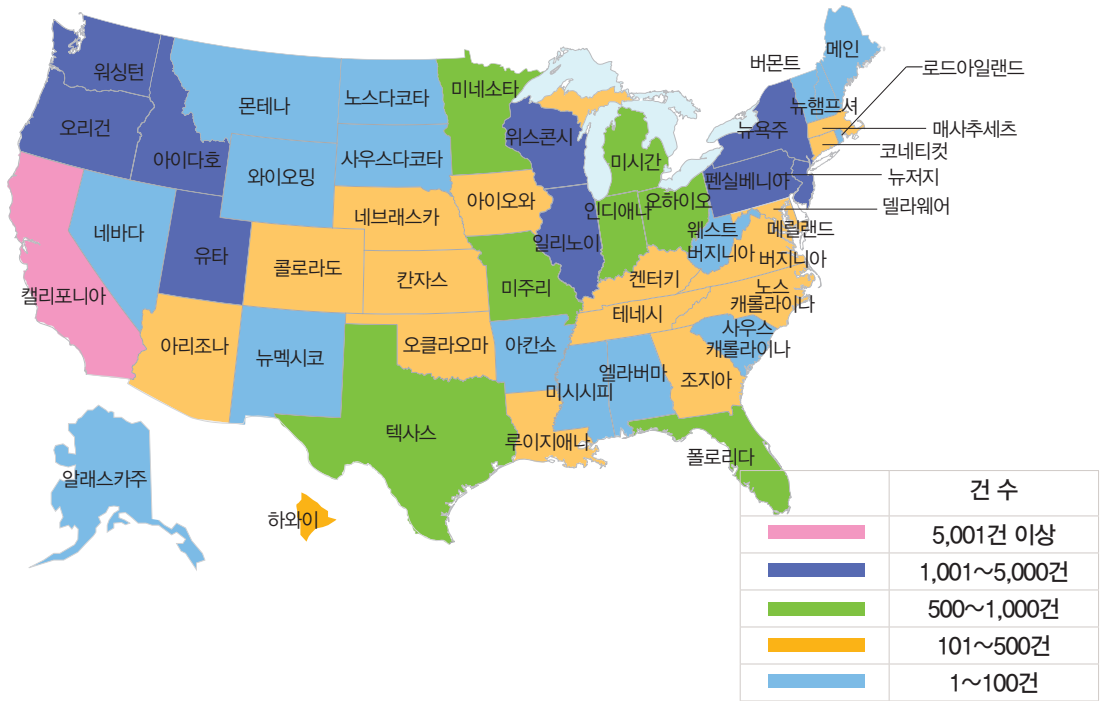
<금액(\$ 기준)>

미국 지역명	건 수	중 량(kg)	금 액(\$)	주요수입품목
합계	48,797	3,644,278,620	2,733,744,634	
캘리포니아주	16,501	319,300,401	764,129,884	냉장오렌지(158,477,678), 아몬드(82,931,037)
오리건주	2,435	1,602,000,245	568,750,724	밀(281,259,812), 옥수수(240,038,006)
루이지애나주	173	668,027,417	326,736,341	건대두(230,205,866), 옥수수(92,025,386)
워싱턴주	4,115	349,336,181	260,061,303	밀(77,391,866), 연육(33,208,926)
뉴욕주	3,309	108,243,063	114,795,368	현미(76,323,992), 기구착색유리제(10,686,327)
미네소타주	788	226,035,980	87,732,577	밀(65,326,141)
일리노이주	1,990	43,636,317	69,674,762	정제가공을거쳐야하는식품원료(18,645,483), 콩기름(12,531,739)
위스콘신주	1,848	63,081,455	69,449,406	건대두(25,812,522), 곡류가공품(13,268,222)
뉴저지주	2,755	51,503,559	66,964,659	건대두(21,749,194), 초콜릿가공품(9,594,255)
펜실베이니아주	2,750	11,951,845	65,138,957	초콜릿가공품(11,006,682), 밀크초콜릿(10,947,403)
유타주	2,285	5,204,219	59,130,176	볶은커피(14,875,379), 비타민/무기질(11,443,817)
테네시주	459	20,444,529	33,450,814	기구폴리에틸렌(23,144,191)
아이다호주	1,196	28,268,801	32,143,730	서류가공품(26,278,957)
플로리다주	625	9,870,654	28,118,315	과 · 채가공품(14,798,407)
오하이오주	874	11,837,077	21,689,061	건대두(7,013,215), 기구폴리카보네이트(3,956,025)
텍사스주	748	4,684,864	20,876,722	땅콩또는견과류가공품(4,402,043)
앨라배마주	38	39,717,528	14,791,235	옥수수(14,379,088)
미시간주	510	7,522,820	14,283,492	혼합제제(2,725,900), 스낵과자(2,317,092)
인디애나주	565	4,938,180	11,870,541	옥수수(2,717,606)
미주리주	528	5,885,909	10,629,324	옥수수(2,488,554), 쿠키(2,142,113)
네브래스카주	247	15,907,465	9,475,427	옥수수(5,335,282), 곡류가공품(1,371,706)
아이오와주	260	5,283,569	9,435,465	D-토코페롤(3,143,770), 두류가공품(2,890,586)
캔터키주	343	1,408,635	7,201,708	위스키(2,758,534), 땅콩버터(1,344,409)
조지아주	442	1,338,965	7,065,090	체중조절용조제식품(1,520,838), 단백질(1,176,875)
매사추세츠주	366	2,026,302	5,375,794	수산물가공품(1,394,392), 과 · 채음료(1,160,071)
캔자스주	238	828,619	5,056,099	팩틴(1,500,320), 아미드팩틴(1,444,399)
메릴랜드주	343	1,426,724	4,687,112	당류가공품(1,296,901), 아라비아검(870,824)
네바다주	98	1,381,164	4,402,661	볶은커피(3,283,549), 규조토(471,095)
애리조나주	201	2,063,003	3,690,686	산선레몬(2,667,176), 침출차(481,144)
메인주	72	757,721	3,175,711	냉동블루베리(2,563,627)
오클라호마주	198	601,020	3,007,854	두류가공품(2,067,210), 활성탄(464,216)
하와이주	335	177,318	2,602,401	초콜릿가공품(1,029,020), 스피리리나제품(380,134)
노스캐롤라이나주	206	702,285	2,597,807	땅콩또는견과류가공품(1,732,197)
코네티컷주	153	236,192	2,145,561	쿠키(876,564), 초콜릿가공품(437,995)
알래스카주	17	718,848	1,992,788	연육(1,987,975)
버지니아주	161	344,002	1,924,311	볶은커피(1,321,734)
사우스캐롤라이나주	67	112,321	1,456,450	비타민/무기질(911,847), 비타민제(285,306)
콜로라도주	166	360,057	1,223,925	크래커(302,469), 스낵과자(221,586)
사우스다코타주	19	35,651	1,215,942	기타가공품(1,215,942)
노스다코타주	49	846,233	910,028	파스타류(421,323), 영양강화밀가루(255,376)
몬태나주	15	72,389	864,942	비타민/무기질(540,181), 식물성크림(194,384)
뉴햄프셔주	23	105,017	857,880	케이크(678,018)
버몬트주	96	115,749	786,677	초콜릿(393,821), 비타민/무기질(236,438)
델라웨어주	110	254,865	782,220	음료베이스(348,658), 젤라틴(248,345)
뉴멕시코주	12	55,867	720,573	곡류가공품(362,820), 기타가공품(355,052)
로드아일랜드주	20	39,215	257,348	맥스커피(239,489)
웨스트버지니아주	13	89,621	205,057	활성탄(173,791), 용기도자기제(31,266)
아칸소주	22	29,473	136,728	식육가공품(71,334), 땅콩또는견과류가공품(26,005)
미시시피주	3	4,123	39,507	식육가공품(24,616), 혼합제제(14,891)
와यो밍주	1	27,764	18,852	파라이트(18,852)
기타 ¹⁾	9	25,437,399	10,014,640	옥수수(9,851,474)

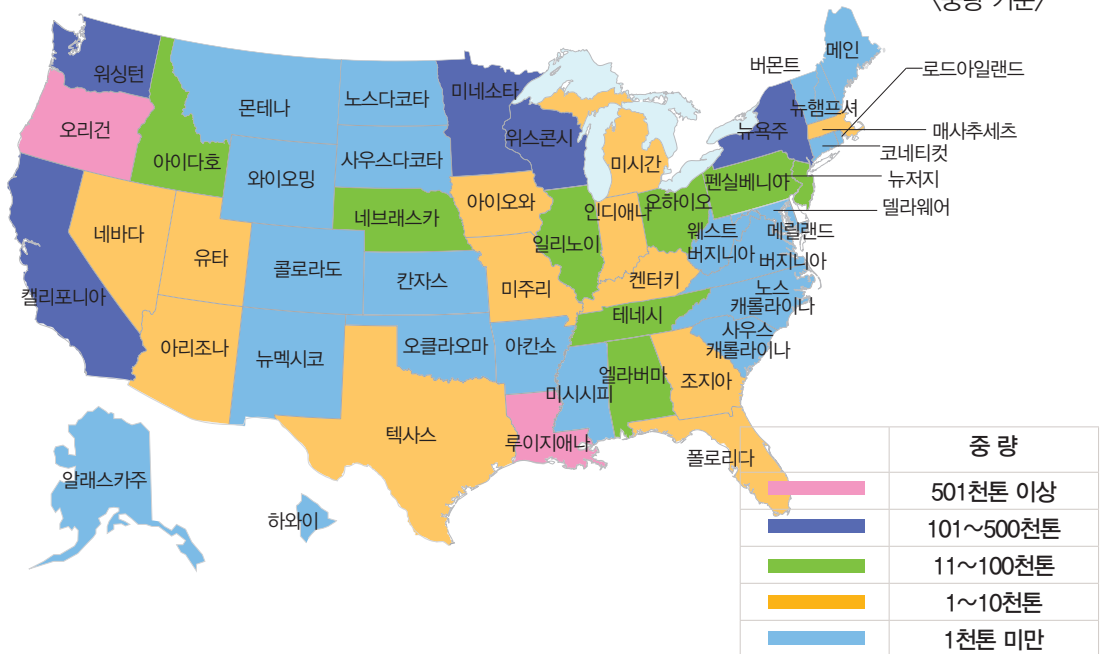
¹⁾ 농산물은 포장장소로 지역 구분을 함에 따라 원산지는 미국이나 포장장소가 미국이외 지역인 경우

II. 수입식품 현황

〈건수 기준〉



〈중량 기준〉



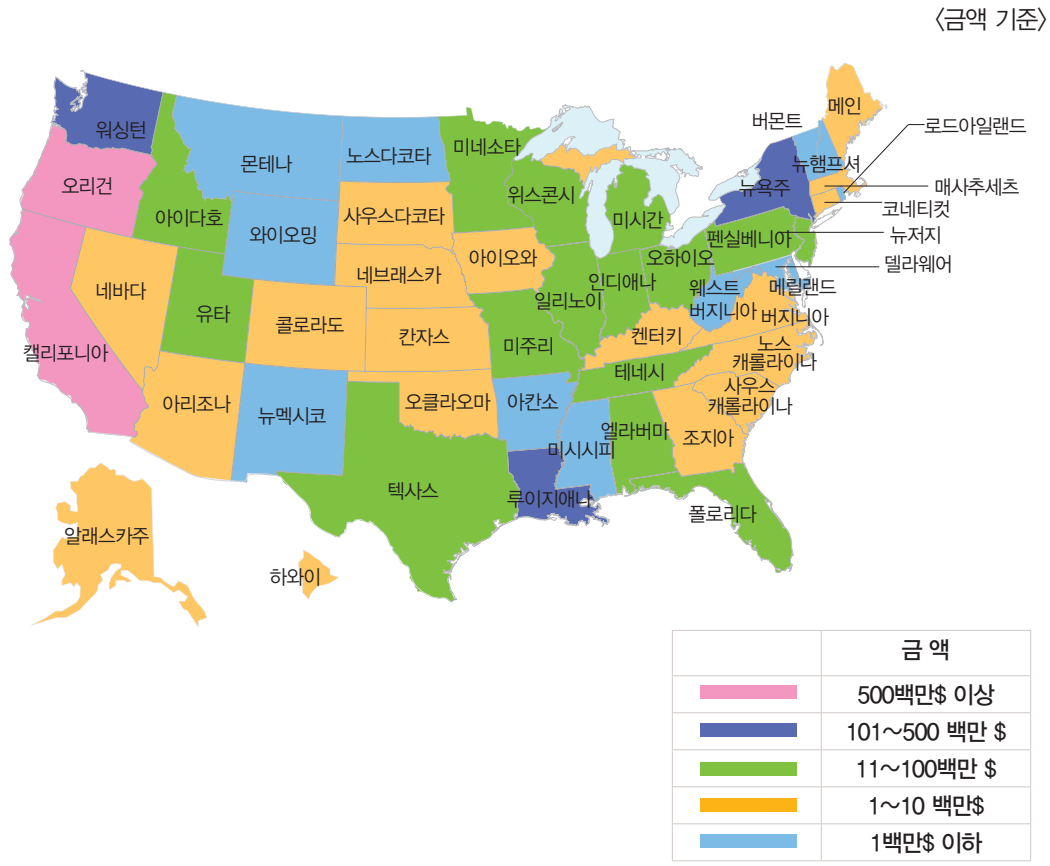


그림 14. 미국 지역별 수입신고 현황

II. 수입식품 현황

〈일본〉

가. 품목군별 수입현황

- 일본의 수입 비중이 높은 품목군은 가공식품과 식품첨가물임 (표 25)
 - 건수기준 순으로 가공식품 46.6%, 기구 또는 용기·포장 26.6%, 식품첨가물 25.4%, 건강기능식품 1.4%, 농임산물 0.05% 차지
 - 중량기준 순으로 가공식품 68.6%, 식품첨가물 18.0%, 기구 또는 용기·포장 12.3%, 건강기능식품 0.8%, 농임산물 0.3% 차지
 - 금액기준 순으로 가공식품 48.6%, 식품첨가물 27.9%, 기구 또는 용기·포장 17.7%, 건강기능식품 5.7%, 농임산물 0.1% 차지 함
- 전년 대비 수입 건수 15.6% 감소, 중량 5.6% 감소, 금액 13.3% 감소

[표 25. 일본 품목군별 수입신고 현황]

품 목	2011년			2010년		
	건 수	중 량(kg)	금 액(\$)	건 수	중 량(kg)	금 액(\$)
합 계	36,090	56,961,683	445,856,347	46,350	60,362,560	514,202,155
농·임산물	18 (0.05%)	167,205 (0.3%)	280,242 (0.1%)	40	137,570	524,172
가공식품	16,810 (46.6%)	39,097,609 (68.6%)	216,698,652 (48.6%)	23,145	40,374,156	260,213,149
건강기능식품	505 (1.4%)	441,981 (0.8%)	25,264,461 (5.7%)	623	413,171	23,630,307
식품첨가물	9,171 (25.4%)	10,228,105 (18.0%)	124,526,620 (27.9%)	12,304	11,924,581	153,754,220
기구 또는 용기·포장	9,586 (26.6%)	7,026,783 (12.3%)	79,086,372 (17.7%)	10,238	7,513,083	76,080,306

나. 품목별 주요 수입현황

- 일본의 주요 수입 품목은 청주, 맥주, 소스류, 혼합제제 등임 (표 26)
 - 건수 기준으로 혼합제제(7,005건), 청주(2,355건), 기구류폴리프로필렌제(2,190건), 기구류도자기제(2,085건), 소스류(1,758건) 순
 - 중량 기준으로 맥주(12,369톤), 청주(3,174톤), 소스류(2,887톤), 혼합제제(2,768톤), 고구마전분(1,954톤), 염화칼슘(1,703톤) 순
 - 금액 기준으로 혼합제제(80,422천\$), 기타가공품(33,780천\$), 소스류(21,333천\$), 맥주(17,999천\$), 청주(16,515천\$), 복합조미식품(12,690천\$) 순

[표 26. 일본 품목군별 주요 품목별 수입신고 현황]


	건수 기준	중량 기준	금액 기준
농·임산물	신선멜론(5건) 냉동유자과피(4건) 로즈마리(3건)	냉동유자과피(121톤) 신선미탈각밥(20톤) 냉장호박(16톤)	냉동유자과피(104천\$) 신선미탈각밥(83천\$) 냉동미탈각밥(46천\$)
가공식품	청주(2,355건) 소스류(1,758건) 복합조미식품(776건)	맥주(12,369톤) 청주(3,174톤) 소스류(2,887톤)	기타가공품(33,780천\$) 소스류(21,333천\$) 맥주(17,999천\$)
건강 기능식품	개별인정형건강기능식품(81건) 비타민(74건) 오메가-3지방산함유유지(원료성)(37건)	비타민(218톤), 비타민/무기질(71톤) 오메가-3지방산함유유지(원료성)(32톤)	비타민(6,353천\$) 개별인정형건강기능식품(5,144천\$) 비타민/무기질(3,482천\$)
식품첨가물	혼합제제(7,005건) 합성착향료(302건) 기타천연착향료(283건)	혼합제제(3,769톤) 염화칼슘(1,704톤) 탄산수소암모늄(1,188톤)	혼합제제(80,422천\$) 지방산에스테르(6,720천\$) 비타민B1라우릴황산염(6,453천\$)
기구 또는 용기·포장	기구류폴리프로필렌제(2,190건) 기구류도자기제(2,085건) 기구류스테인레스제(1,314건)	기구류도자기제(1,420톤) 기구류폴리프로필렌제(853톤) 용기류폴리에틸렌테레프탈레이트(763톤)	기구류도자기제(10,515천\$) 기구류스테인레스제(10,174천\$) 용기류폴리에틸렌테레프탈레이트(8,092천\$)

※ 품목수 : 농임산물 (7개), 가공식품(176개), 건강기능식품(53개), 식품첨가물(207개), 기구 또는 용기·포장(103개)

II. 수입식품 현황

다. 일본 지역별 수입현황

- 일본은 1도(都)1도(道)2부(府)43현(県)으로 지역을 구분하였음
- 일본의 주요 수입 지역은 도쿄도, 오사카부, 효고현 임 (표27, 그림15)
 - 건수 기준으로 주요 수입 지역은 도쿄도(7,339건), 오사카부(4,295건), 효고현(3,849건), 아이치현(2,507건), 니가타현(1,865건) 순이며,
 - 지역별 주요 수입 품목으로는 도쿄도는 혼합제제(1,544건), 오사카부는 혼합제제(1,134건), 효고현은 혼합제제(1,533건), 아이치현은 기구류도자기제(484건), 니가타현은 기구류스테인레스제(625건) 등 임
 - 중량 기준으로 주요 수입 지역은 도쿄도(8,056,403kg), 오사카부(7,724,352kg), 후쿠오카현(5,732,586kg), 효고현(5,082,299kg), 아이치현(3,316,629kg) 순이며,
 - 지역별 주요 수입 품목으로 도쿄도는 용기폴리에틸렌테레프탈레이트(732,800kg), 오사카부는 맥주(5,181,927kg), 후쿠오카는 맥주(4,369,927kg), 효고현은 청주(868,694kg), 아이치현은 조미된장(738,700kg) 등임
 - 금액 기준으로 주요 수입 지역은 도쿄도(92,812,975\$), 오사카부(52,045,955\$), 효고현(41,966,377\$), 가나가와현(28,459,932\$), 아이치현(18,924,835\$) 순이며,
 - 지역별 주요 수입 품목으로 도쿄도는 혼합제제(7,564,354\$), 오사카부는 혼합제제(17,958,191\$), 효고현은 혼합제제(12,412,895\$), 가나가와현은 소스류(8,014,534\$), 아이치현은 사탕(2,954,725\$) 등임
- ※ 수입 건에 대한 지역구분 기준은 가공식품, 건강기능식품, 식품첨가물, 기구 또는 용기 · 포장은 제조회사 지역으로 구분하였고, 농산물은 포장장소로 지역을 구분함



[표 27. 일본 지역별 수입신고 현황]

(건수 기준)

일본 지역명	건 수	중 량(kg)	금 액(\$)	주요수입품목
합 계	36,090	56,961,683	445,856,347	
도쿄도	7,339	8,056,403	92,812,975	혼합제제(1,544), 기구폴리프로필렌(676)
오사카부	4,295	7,724,352	52,045,955	혼합제제(1,134), 기구폴리프로필렌(978)
효고현	3,849	5,082,299	41,966,377	혼합제제(1,533), 청주(825)
아이치현	2,507	3,316,629	18,924,835	기구도자기제(484), 사탕(319)
니가타현	1,865	853,171	10,689,578	기구스테인레스제(625), 청주(248)
사이타마현	1,569	744,725	15,431,621	혼합제제(1,033), 카레(49)
기후현	1,377	2,030,162	16,783,431	기구도자기제(757), 기구스테인레스제(180)
가나가와현	1,033	1,597,877	28,459,932	혼합제제(481), 소스류(60)
미에현	947	1,000,055	12,346,094	기구도자기제(101), 기구폴리염화비닐리덴(91)
시즈오카현	937	882,751	17,849,013	혼합제제(264), 볶은커피(133)
히로시마현	858	748,720	7,589,192	소스류(313), 복합조미식품(136)
후쿠오카현	817	5,732,586	14,087,556	소스류(148), 청주(119)
오카야마현	751	2,389,944	10,906,832	혼합제제(303), 기구폴리에틸렌테레프탈레이트(60)
교토부	629	2,203,693	11,894,332	소스류(190), 청주(137)
나가노현	524	884,658	6,021,861	혼합제제(83), 조미된장(55)
홋카이도	496	378,938	4,302,358	소스류(73), 기타가공품(53)
이바라키현	489	838,345	13,505,625	혼합제제(106), 청주(52)
지바현	453	621,830	4,574,923	양조간장(98), 소스류(82)
에히메현	449	708,106	5,794,296	소스류(149), 건어포류(116)
도치기현	425	1,435,790	8,367,672	청주(92), 혼합제제(70)
군마현	380	240,984	3,006,454	혼합제제(61), 떡류(45)
나라현	341	344,240	2,328,125	기구폴리프로필렌(102), 청주(42)
시가현	285	337,040	4,948,131	혼합제제(138), 고춧가루(29)
구마모토현	248	145,648	1,036,131	냉면(51), 국수(39)
후쿠시마현	246	123,015	2,970,288	청주(105), 수산물가공품(59)
오이타현	227	1,300,944	4,055,556	맥주(38), 소스류(31)
사가현	226	315,478	2,077,569	어묵(81), 드레싱(52)
야마구치현	225	1,572,104	1,652,173	기타주류(64), 기구도자기제(41)
가고시마현	206	2,100,363	3,178,881	소주(46), 건어포류(34)
야마가타현	196	71,981	4,585,326	스낵과자(99), 청주(29)
도쿠시마현	183	340,067	2,667,023	쿠키(47), 산화마그네슘(19)
와카야마현	182	230,366	1,758,613	기타가공품(36), 기구폴리프로필렌(30)
돗토리현	171	167,237	1,280,889	청주(47), 그외병류(35)
이시카와현	146	53,181	870,912	기구폴리우레탄(39), 청주(26)
시마네현	143	176,352	1,014,185	어묵(59), 기구류중가공자제(14)
후쿠이현	124	20,303	346,256	기구아크릴수지(24), 청주(24)
도야마현	123	1,274,005	3,404,372	탄산수소암모늄(33), 기구알루미늄제(20)
가가와현	114	306,343	1,819,379	국수(57), 소스류(19)
나가사키현	113	186,995	1,247,230	소스류(40), 기구도자기제(32)
미야자키현	113	24,690	308,679	소주(50), 떡류(35)
이와테현	111	37,521	1,312,137	청주(60), 기구철(실리콘수지도장)제(13)
야마모리현	81	116,186	2,101,549	청주(36), 수산물가공품(13)
미야기현	76	42,403	1,296,869	청주(24), 복합조미식품(13)
아키타현	74	44,079	253,699	청주(53), 파이(5)
야마나시현	67	99,364	1,123,792	혼합장(17), D-alpha-토코페롤(6), 스낵과자(6)
오кина와현	66	36,988	821,941	갈색설탕(9), 사탕(8)
고치현	14	22,770	35,731	수산화칼슘(4), 청주(4)

II. 수입식품 현황

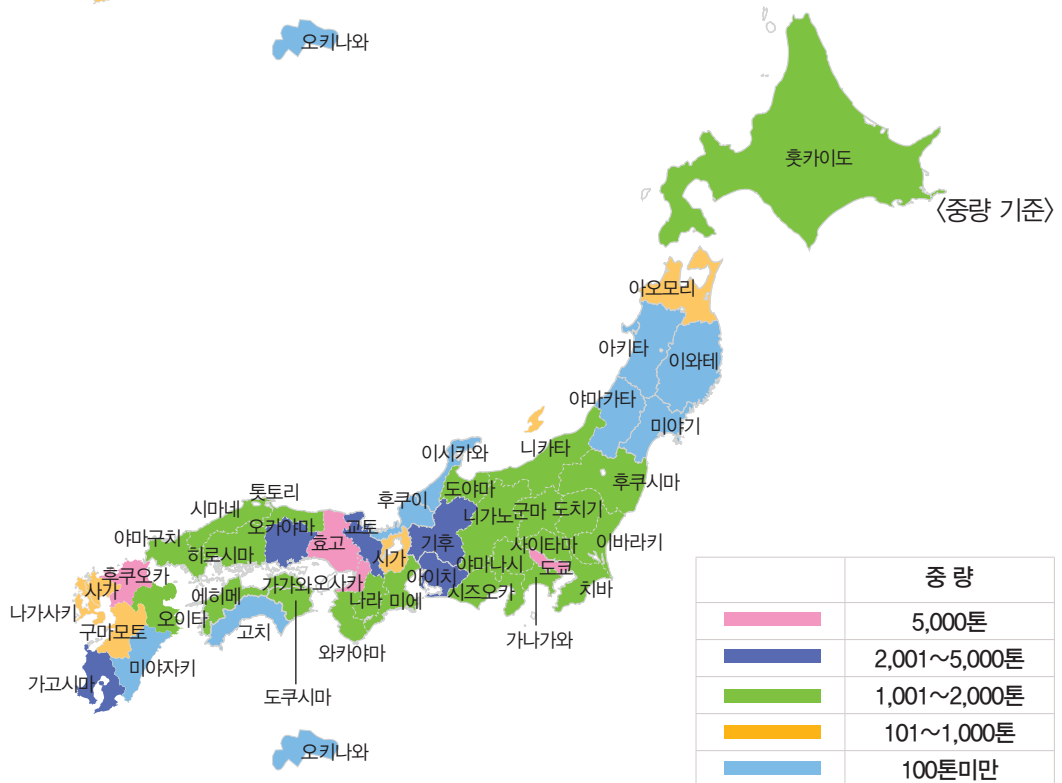
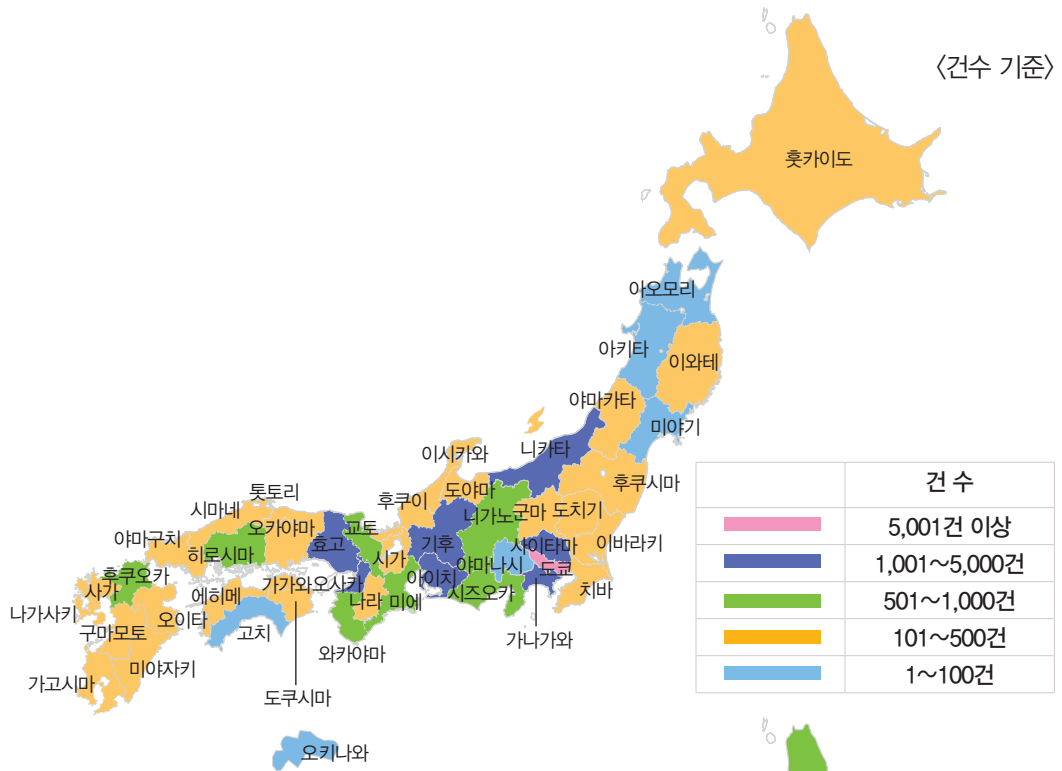
(중량(kg) 기준)

일본 지역명	건 수	중 량(kg)	금 액(\$)	주요수입품목
합 계	36,090	56,961,683	445,856,347	
도쿄도	7,339	8,056,403	92,812,975	용기폴리에틸렌테레프탈레이트(732,800), 연화칼슘(602,000)
오사카부	4,295	7,724,352	52,045,955	맥주(5,181,927), 혼합제제(622,451)
후쿠오카현	817	5,732,586	14,087,556	맥주(4,369,907), 기구폴리프로필렌(313,127)
효고현	3,849	5,082,299	41,966,377	청주(868,694), 맥주(739,100)
아이치현	2,507	3,316,629	18,924,835	조미된장(738,700), 사탕(402,090)
오카야마현	751	2,389,944	10,906,832	당류가공품(764,526), 탄산칼슘(350,300)
교토부	629	2,203,693	11,894,332	청주(700,454), 맥주(589,451)
가고시마현	206	2,100,363	3,178,881	고구마전분(1,954,000), 기타주류(75,520)
기후현	1,377	2,030,162	16,783,431	기구도자기제(973,156), 기타가공품(281,769)
가나가와현	1,033	1,597,877	28,459,932	복합조미식품(294,520), 즉석조리식품(260,582)
아마구치현	225	1,572,104	1,652,173	연화칼슘(1,101,800), 탄산수소나트륨(177,000)
도치기현	425	1,435,790	8,367,672	청주(683,261), 카레(224,997)
오이타현	227	1,300,944	4,055,556	맥주(1,158,557), 청주(44,679)
도야마현	123	1,274,005	3,404,372	탄산수소암모늄(1,188,000), 로커스트콩검(42,000)
미에현	947	1,000,055	12,346,094	스낵과자(263,676), 기구폴리염화비닐리덴(179,701)
나가노현	524	884,658	6,021,861	조미된장(190,844), 가공두부(143,840)
시즈오카현	937	882,751	17,849,013	기타가공품(171,590), 시클로덱스트린시럽(111,450)
니가타현	1,865	853,171	10,689,578	청주(351,663), 카레(111,792)
이바라키현	489	838,345	13,505,625	기타가공품(507,988), 스낵과자(49,480)
히로시마현	858	748,720	7,589,192	소스류(418,844), 복합조미식품(133,604)
사이타마현	1,569	744,725	15,431,621	혼합제제(239,721), 카레(185,399)
에히메현	449	708,106	5,794,296	소스류(386,929), 수산물가공품(108,846)
지바현	453	621,830	4,574,923	양조간장(419,112), 소스류(100,312)
홋카이도	496	378,938	4,302,358	소스류(83,881), 연육(82,740)
나라현	341	344,240	2,328,125	덱스트린(144,000), 사탕(41,798)
도쿠시마현	183	340,067	2,667,023	냉동유자과피(120,600), 쿠키(77,866)
시가현	285	337,040	4,948,131	혼합제제(81,869), 소스류(80,775)
사가현	226	315,478	2,077,569	드레싱(220,185), 어묵(73,740)
가나가와현	114	306,343	1,819,379	국수(207,034), 소스류(34,298)
군마현	380	240,984	3,006,454	소스류(42,021), 복합조미식품(33,950)
와카야마현	182	230,366	1,758,613	석유왁스(115,920), 폴리소르베이트80(33,552)
나가사키현	113	186,995	1,247,230	소스류(123,758), 기구도자기제(31,401)
시마네현	143	176,352	1,014,185	어묵(90,877), 카르복시메틸셀룰로오스나트륨(74,500)
돗토리현	171	167,237	1,280,889	그외빵류(80,676), 정제, 가공을 거쳐야 하는 식품원료(38,120)
구마모토현	248	145,648	1,036,131	냉면(41,124), 국수(29,695)
후쿠시마현	246	123,015	2,970,288	혼합제제(44,345), 수산물가공품(41,810)
아오모리현	81	116,186	2,101,549	수산물가공품(77,741), 드레싱(17,276)
아마나시현	67	99,364	1,123,792	혼합장(71,900), 에탄올(9,965)
아미타타현	196	71,981	4,585,326	스낵과자(39,733), 청주(10,959)
이시카와현	146	53,181	870,912	기구도자기제(17,299), 기구폴리우레탄(10,399)
아키타현	74	44,079	253,699	규조토(28,000), 청주(13,412)
미야기현	76	42,403	1,296,869	청주(9,732), 소스류(9,100)
이와테현	111	37,521	1,312,137	기구철(실리콘수지도장)제(20,829), 청주(8,157)
오카나와현	66	36,988	821,941	추출음료(9,380), 혼합음료(7,500)
미야자키현	113	24,690	308,679	떡류(9,846), 소주(6,433)
고치현	14	22,770	35,731	수산화칼슘(22,000), 청주(539)
후쿠이현	124	20,303	346,256	기구폴리프로필렌(5,446), 청주(5,070)

<금액(\$ 기준)>

일본 지역명	건 수	중 량(kg)	금 액(\$)	주요수입품목
합 계	36,090	56,961,683	445,856,347	
도쿄도	7,339	8,056,403	92,812,975	혼합제제(17,564,354), 용기폴리에틸렌테레프탈레이트(7,859,714)
오사카부	4,295	7,724,352	52,045,955	혼합제제(17,958,191), 맥주(7,250,428)
효고현	3,849	5,082,299	41,966,377	혼합제제(12,412,895), 기타가공품(5,120,986)
가나가와현	1,033	1,597,877	28,459,932	소스류(8,014,534), 혼합제제(5,285,772)
아이치현	2,507	3,316,629	18,924,835	사탕(2,954,725), 기구도자기제(1,720,649)
시즈오카현	937	882,751	17,849,013	기타가공품(8,591,685), 혼합제제(2,640,982)
기후현	1,377	2,030,162	16,783,431	비타민(5,369,299), 기구스테인레스제(3,669,321)
사이타마현	1,569	744,725	15,431,621	혼합제제(7,128,139), 카레(1,505,102)
후쿠오카현	817	5,732,586	14,087,556	맥주(6,298,675), 기구폴리프로필렌(2,479,776)
이바라키현	489	838,345	13,505,625	기타가공품(7,608,734), 개별인정형건강기능식품(1,735,180)
미에현	947	1,000,055	12,346,094	자당지방산에스테르(2,542,896), 기구폴리염화비닐리덴(1,682,850)
교토부	629	2,203,693	11,894,332	청주(3,317,760), 소스류(2,200,271)
오카야마현	751	2,389,944	10,906,832	혼합제제(3,111,121), 당류가공품(2,179,492)
니가타현	1,865	853,171	10,689,578	청주(3,450,605), 기구스테인레스제(3,109,682)
도치기현	425	1,435,790	8,367,672	청주(1,961,049), 카레(1,597,156)
히로시마현	858	748,720	7,589,192	복합조미식품(3,882,970), 소스류(1,384,691)
나가노현	524	884,658	6,021,861	혼합제제(1,129,073), 카레(928,423)
에히메현	449	708,106	5,794,296	소스류(2,615,852), 건어포류(1,558,582)
시가현	285	337,040	4,948,131	혼합제제(2,193,178), 자당지방산에스테르(1,593,887)
아마가타현	196	71,981	4,585,326	혼합제제(2,990,786), 스낵과자(980,109)
지바현	453	621,830	4,574,923	양조간장(1,118,158), 효소처리루틴(555,913)
홋카이도	496	378,938	4,302,358	갈락토올리고당(918,213), 개별인정형건강기능식품(667,227)
오이타현	227	1,300,944	4,055,556	맥주(1,469,720), 효모추출물제품(1,132,406)
오카야마현	123	1,274,005	3,404,372	로커스트콩검(1,224,098), 탄산수소암모늄(406,980)
가고시마현	206	2,100,363	3,178,881	고구마전분(2,287,805), 기타주류(284,447)
군마현	380	240,984	3,006,454	혼합제제(630,538), 혼합음료(428,430)
후쿠시마현	246	123,015	2,970,288	혼합제제(1,825,871), 수산물가공품(759,593)
도쿠시마현	183	340,067	2,667,023	쿠키(601,333), 혼합제제(588,864)
나라현	341	344,240	2,328,125	사탕(490,118), 맥스트린(259,222)
아오모리현	81	116,186	2,101,549	수산물가공품(1,604,457), 드레싱(203,531)
사가현	226	315,478	2,077,569	드레싱(1,226,446), 어묵(465,140)
가가와현	114	306,343	1,819,379	국수(678,548), 소스류(409,177)
와카야마현	182	230,366	1,758,613	기타가공품(626,350), 석유왁스(335,394)
아마구치현	225	1,572,104	1,652,173	복합조미식품(509,392), 기타주류(401,412)
이와테현	111	37,521	1,312,137	건조효모(344,650), 칼슘(319,813)
미야기현	76	42,403	1,296,869	개별인정형건강기능식품(587,607), 식염절임(152,217)
돗토리현	171	167,237	1,280,889	그외병류(729,752), 청주(100,918)
나가사키현	113	186,995	1,247,230	소스류(675,969), 기구도자기제(257,780)
아마나시현	67	99,364	1,123,792	루테인제품(358,756), D-alpha-토코페롤(208,530)
구마모토현	248	145,648	1,036,131	복합조미식품(376,135), 냉면(133,480)
시마네현	143	176,352	1,014,185	어묵(495,084), 카르복시메틸셀룰로오스나트륨(350,310)
이시카와현	146	53,181	870,912	기구도자기제(341,655), 기구폴리우레탄(95,314)
오кина와현	66	36,988	821,941	혼합음료(328,300), 원료성클로렐라(188,952)
후쿠이현	124	20,303	346,256	기구폴리프로필렌(116,053), 청주(94,971)
미야자키현	113	24,690	308,679	떡류(115,500), 키토산 제품(88,926)
아키타현	74	44,079	253,699	청주(124,813), 헬철(48,594)
고치현	14	22,770	35,731	수산화칼슘(22,357), 기구철제(5,854)

II. 수입식품 현황



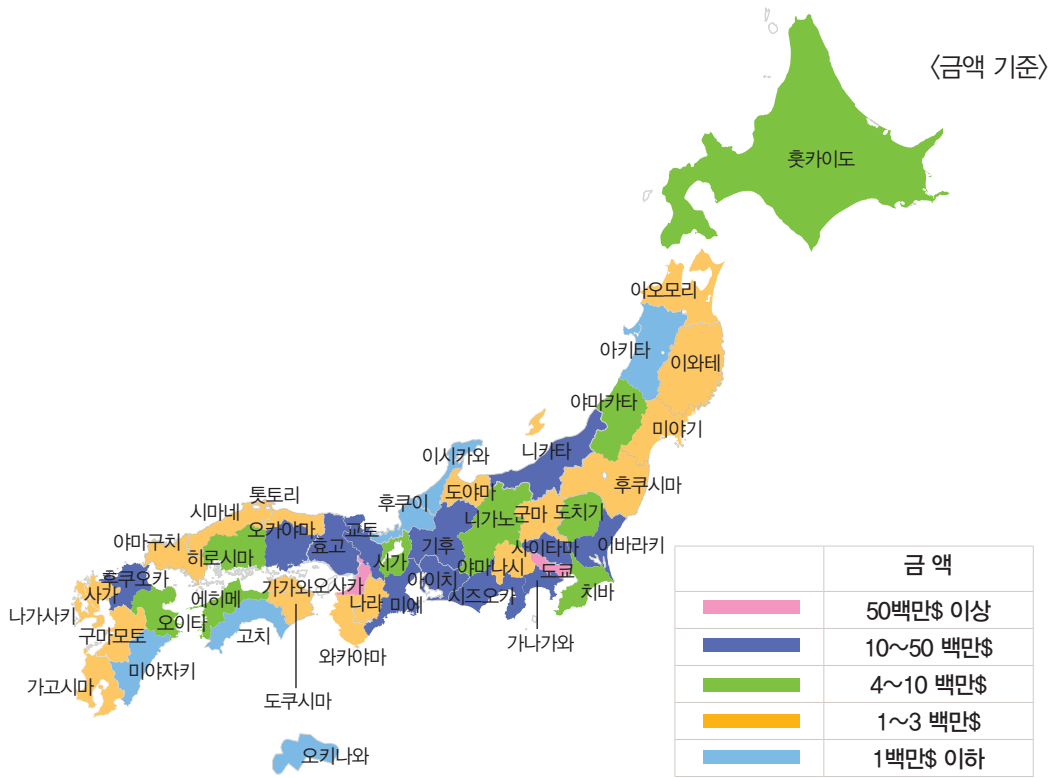


그림 15. 일본 지역별 수입신고 현황

3

식품별 수입신고 현황

1. 사전확인등록식품 수입신고 현황
2. 우수수입업소 등록식품 수입신고 현황
3. 유기농식품 수입신고 현황
4. 어린이기호식품 수입신고 현황

안심주고 기쁨주는
식약안전의 첫단추



■ 사전확인등록식품 수입신고 현황

- 사전확인등록 제도는 대한민국으로 식품등을 수출하는 제조·가공업체의 신청에 따라 제조업체의 위생관리 상태 및 HACCP 기준의 적용 여부를 현지조사를 통해 직접 확인하거나, 수출국 정부에서 확인·제출한 내용을 검토 후 적합한 경우 등록하여 해당제품 수입 시 정밀검사를 면제해 주는 수입식품 사전안전을 확보하는 제도임
- 3개국 4개 제조사 44개 식품이 등록되어 있음 (표 29)
 - 이탈리아 Olitalia SRL(Via Antonio Meucci 22/a-47100 Forli Italy)社 식용유지류 3개 식품 등록('08.5.2),
 - 말레이시아 Kilang Makanan Mamee SDN BHD(47500 Subang Jaya, Selangor, Malaysia)社 과자류 6개 식품 등록('08.9.19),
 - 미국 Access Business Group LLC(5600 Beach Boulevard PO Box 5940 Buena Park CA 90622-5940 USA)社 건강기능식품 24개 등록('09.12.31, '10.3.23),
 - 미국 Access Business Group LLC(19600 6th street Lake View, CA 92567-8403 USA)社 건강기능식품 6개, 음료베이스 4개, 체중조절용식품 1개 등록('09.12.31, '10.6.7)
- 사전확인등록식품은 2008년 최초 등록 이후 2011년도까지 총 1,194건, 6,960,936kg, 금액 171,464,049\$ 수입되었음 (표 28)

[표 28. 연도별 사전확인등록식품 수입신고 현황]

	합 계	2008년	2009년	2010년	2011년
건 수	1,194	25	56	569	544
중 량 (kg)	6,960,936	770,670	1,489,345	2,083,504	2,617,417
금 액 (\$)	171,464,049	2,604,106	4,736,346	65,389,869	98,733,728

Ⅲ. 식품별 수입신고 현황

[표 29. 사전확인등록식품 현황]

등록일자	국 가	업소명	제품유형	제 품 명
'08.05.02	이탈리아	Olitalia, S.R.L (Via Antonio Meucci 22/a- 47100 Forli Italy)	식용유지 (3개 품목)	Olitalia Grapeseed Oil Olitalia Sunflower Oil Olitalia Extra Virgin Olive Oil
'08.09.19	말레이시아	Kilang Makanan Mamee SDN BHD (47500 Subang Jaya, Selangor, Malaysia)	과자류 (6개 품목)	Mister Potato Crisps Original Flavour Mister Potato Crisps Sour Cream & Onion Flavour Mister Potato Crisps Cheese Flavour Mister Potato Crisps Mayonnaise & Ketchup Flavour Mister Potato Crisps BBQ Flavour Mister Potato Crisps Family Pack II
'09.12.31	미국	Access Business Group LLC (5600 Beach Boulevard PO Box 5940 Buena Park CA 90622-5940 USA)	건강기능식품 (23개 품목)	Saw Palmetto Blend Nutrilite Glycodown Acerola C Cal Mag Daily Cal D Yeast B Carotene Plus Iron-Folic Plus Lecithin Salmon Omega-3 Parselenium E Gal E Mt Blend Carbo Just Shn Supplement Nutrikids Phyto C Fos Blend Cla Power Block Double X Double X Refill Double X 10 Days
		Access Business Group LLC (19600 6th street Lake View, CA 92567-8403 USA)	건강기능식품 (5개) 식품 (5개품목) (음료베이스 4, 체중조절용식품 1)	Nutri-Protein Nutri-Protein(Green Tea Flavor) Nutrikids Protein(Berry) Fiber Bits Nutri Fiber Powder Strive Plus Grape Fruit Flavor Quench Ace Cherry Flavor Quench 8 Lemon/Lime Flavor Quench 8 Tangerine/Orange Flavor Positrim Drinkmix Tropical
'10.03.23	미국	Access Business Group LLC	건강기능식품 (1개 품목)	Nutrikids
'10.06.07	미국	Access Business Group LLC	식품(체중조절용 식품 1)	Positrim Drinkmix

■ 우수수입업소 등록식품 수입신고 현황

- 우수수입업소 등록 제도는 수입자가 1차적으로 수출국 제조업체의 생산·가공설 등에 대한 위생관리 상태를 점검한 사항에 대해 식품의약품안전청에서 현지 확인 후 적합한 경우 우수수입업소로 등록하여 해당제품 수입 시 무작위표본검사 면제 등으로 신속 통관 할 수 있도록 하는 제도
- 17개 수입업소, 12개국, 27개 제조사, 97식품이 등록되어 있음 (표 30)
 - 씨제이제일제당(주)은 3개국, 4개 제조사, 4개 식품 등록
 - (주)크라운제과는 1개국, 2개 제조사, 5개 식품 등록
 - (주)선명농수산은 1개국, 1개 제조사, 13개 식품 등록
 - (주)롯데아사히주류는 2개국, 3개 제조사, 17개 식품 등록
 - (주)아이씨푸드는 1개국, 1개 제조사, 4개 식품 등록
 - (주)사리원씨에프디는 1개국, 1개 제조사, 2개 식품 등록
 - (주)오리온은 1개국, 1개 제조사, 1개 식품 등록
 - 지에이치트레이딩은 1개국, 1개 제조사, 3개 식품 등록
 - 일동후디스(주)는 2개국, 3개 제조사, 3개 식품 등록
 - 티에이치앤티는 1개국, 1개 제조사, 6개 식품 등록
 - (주)하모니푸드는 1개국, 1개 제조사, 8개 식품 등록
 - 각시무역은 1개국, 1개 제조사, 3개 식품 등록
 - 한국마즈(유)는 1개국, 1개 제조사, 6개 식품 등록
 - 조이아무역은 1개국, 1개 제조사, 4개 식품 등록
 - (주)가토코는 1개국, 2개 제조사, 5개 식품 등록
 - (주)동서는 2개국, 2개 제조사 12개 식품 등록
 - 해태제과식품(주)는 1개제품, 1개 제조사, 1개 식품 등록



III. 식품별 수입신고 현황

[표 30. 우수수입업소 등록식품 현황]

우수수입업소 수입업소 (소재지)	제조업체		등록식품 정보		
	제조국	제조업소(소재지)	등록일자	제품명	유형
1. 씨제이제일제당(주) (서울시 중구 쌍림동29215층)	중국	Hebei Liyuan Foods Co Ltd (1300/01050 Tong Hua West Street Zunhua City Hebei China)	2009.10.30	맛밤 (맛밤)	견과류 가공품
	중국	Shandong Jianyuan Foods Co., Ltd (370600400015269 Shengtai Road, Zhaoyuan City, Shandong, China)	2011.7.7	백설3분이면조리되는햇당면 (백설3분이면조리되는햇당면)	당면
	이탈 리아	Rey Pastificio S.R.L (Reg. San Vincenzo 1, 14015 San Damiano D' Asti, Italy)	2011.10.26	이탈리따스파게티 (이탈리따스파게티)	파스타류
	스페인	Hacienda Del Duque (Ctra. De Canete Km 3, 14850, Baena(Cordoba), Spain)	2011.11.9	유기농압착올리브유 (Organic Rafming Extra Virgin Olive Oil)	올리브유
2. (주)크라운제과 (서울시 용산구 남영동 131-1)	중국	Wantwant Foods Co., Ltd (Hongqital Country Yuhong Village Yuhong District Shenyang City China)	2010.12.10	참쌀설빙 (참쌀설빙)	과자
			2010.12.10	참쌀선과 (참쌀선과)	과자
			2011.9.5	참쌀흑미설빙 (참쌀흑미설빙)	과자
			2011.12.2	소프트참쌀선과 (소프트참쌀선과)	과자
		Hangzhou Big Want Foods Co., Ltd (No.8 Zhenxing West Road, Yuhang Economic Development Zone, Yuhang District, Hangzhou, China)	2011.12.30	꼬마곰혜미리 (꼬마곰혜미리)	캔디류
3. (주)선명농수산 (서울시 송파구 가락동 12번지 형제빌딩 202호)	중국	Qingdao Shanming Food Co.,Ltd (370283400002807 Guozhuang Town Of Pingdu Qingdao, Shandong, China)	2010.12.20	검정콩탄탄 (Black Soy bean Tantan)	과자
			2010.12.20	커피땅콩 (Coffee And Peanuts)	견과류 가공품
			2010.12.20	참쌀땅콩 (Glutinous Rice Coated Peanuts)	견과류 가공품
			2010.12.20	헤이즐릿향커피땅콩 (Coffee And Peanuts With Hazelnuts Flavour)	견과류 가공품
			2010.12.20	참깨땅콩 (Sesame Peanuts)	견과류 가공품
			2010.12.20	꿀땅콩 (Honey Roasted Peanuts)	견과류 가공품
			2010.12.20	튀김땅콩 (Fried Peanuts)	견과류 가공품

우수수입업소	제조업체		등록식품 정보		
	제조국	제조업소(소재지)	등록일자	제품명	유형
			2010.12.20	진맛땅콩 (Deep Taste Of Peanuts)	견과류 가공품
			2010.12.20	와사비땅콩 (Wasabi Peanut)	견과류 가공품
			2010.12.20	칠리맛땅콩 (Chili Taste Of Peanuts)	견과류 가공품
			2010.12.20	백노두 (Snow Nodoo)	견과류 가공품
			2010.12.20	화이트볼 (White Ball)	견과류 가공품
			2010.12.20	파래맛땅콩 (Green Sea Lettuce Peanuts)	견과류 가공품
4. (주)롯데 아사히주류 (서울시 서초구 서초 동 1322-1)	일본	Kizakura Co. Ltd (53 Kajuwara-Cho, Shimomisu, Yoko-Ooki Fushimi-Ku, Kyoto, 612-8242, Japan)	2009.12.24	아마하이지코미 (YamahaiJikomi(14%))	청주
			2009.12.24	긴지루시 (Kinjirushi(16%))	청주
			2009.12.24	카라구치잇콘 (Karakuchilkkon(14%))	청주
			2009.12.24	준마이카라구치잇콘 (Junmaikarakuchilkkon (14%))	청주
			2009.12.24	긴조나마쵸조 (GinjoNamaChozo(15%))	청주
			2009.12.24	긴조코슈 (GinjoKoshu(17%))	청주
			2009.12.24	긴조후시미즈지코미 (GinjoFushimizujikomi (16%))	청주
			2009.12.24	쇼후 (Shofu(16%))	청주
			2009.12.24	아마하이지코미 (YamahaiJikomi(15%))	청주
			2009.12.24	준마이 (Junmai(14%))	청주
			2009.12.24	코쿠가키메테노준마이슈 (Kokuga Kimeteno Junmaisyu)(16%)	청주
			2009.12.24	쿠라노우타 (Kuranouta(15%))	청주
	2009.12.24	하나쇼후 (HanaShofu(16%))	청주		
	일본	Asahi Breweries., Ltd (1-45 Nishinosho-Machi, Suita, Osaka, Japan)	2009.12.24	아사히수퍼드라이 (AsahiSuperDry(5%))	맥주
			2009.12.24	아사히쿠로나마 (Asahi Kuronama(5%))	맥주
			2009.12.24	아사히죽센 (Asahi Jukusen(5.5%))	맥주

III. 식품별 수입신고 현황

우수수입업소 수입업소 (소재지)	제조업체		등록식품 정보		
	제조국	제조업소(소재지)	등록일자	제품명	유형
	중국	Shenzhen Tsingtao Beer Asahi Co.,Ltd (4403/12001 Guangdong, Shenzhen, Baoan, Songgang, Hongqiaotou, China)	2010.3.31	아사히수퍼드라이 (Asahi Super Dry Beer(5%))	맥주
5. (주)아이씨푸드 충남 연기군 금남면 영곡리 240-1	중국	Angel Yeast(Yili)Co., Ltd (654000036000039 Liaoning Road, Yining, Xinjiang Uygur Autonomous Region, China)	2010.03.15	이스트엑기스엘에이05 (Yeast Extract La05)	효모 추출물
			2010.03.15	효모추출물ka02 (Yeast Extract Ka02)	효모 추출물
			2010.03.15	이스트엑기스lig02 (Yeast Extract Lig02)	효모 추출물
			2010.03.15	효모추출물fig01 (Yeast Extract Fig01)	효모 추출물
6. (주)사리원씨에프디 (인천 남동구 장수동 790-14)	중국	Rongcheng Zhenghai Aquatic Foods Co.,Ltd (371082400001257 Daosongjia Hushan Town Rongcheng City Shandong China)	2010.3.31	생선까스 (Frozen Breaded Pollack Fillet)	수산물가공품 (냉동전비가열)
			2010.3.31	낙지랑오징어해물완자 (Sea Food Egg With Octopus Cuttlefish)	수산물가공품 (냉동전비가열)
7. (주)오리온 (서울시 용산구 문배동 30-10)	터키	Balaban Gida San,Ve Tic,A.S(Organize Sanayi Bolgesi,P.K.3 Adapazari Turkey)	2010.7.21	에그몽(에그몽)	밀크 초콜릿
8. 지에이치트레이딩 (서울시 강서구 등촌동 682 평안오피스텔 406호)	중국	Kaiyuan Yingde Meat Poultry Co., Ltd (Hexi Village Qingyunbu Town, Kaiyuan City, Liaoning Province, China)	2010.10.11	숯불구이닭고기살꼬치 (Charcoal Grilled Chicken Yakitori)	식육가공품
			2010.10.11	순살치킨 (Chicken Nuggets)	식육가공품
			2010.10.11	숯불자숙닭고기살꼬치 (Steamed Chicken Yakitori)	식육가공품
9. 일동후디스(주) (강원도 춘천시 동내면 거두리 1153번지)	호주	Tatura Milk Industries Limited (236 Hogan Street Po Box 213, Tatura, Victoria, 3616,Vic, Australia)	2010.10.26	일동후디스트루맘뉴클래스퀵4 (일동후디스트루맘뉴클래스퀵4)	성장기용조제식
	호주	Murray Goulburn Co-Operative Co.,Ltd.(140 Dawsons Street, Brunswick Vic 3056 Australia)	2010.10.26	일동후디스트루맘후레쉬4 (Truemom Fresh Step4)	성장기용조제식
	뉴질랜드	Dairy Goat Co-Operative (N.Z.) Ltd(Po Box 1398 18 Gallagher Drive Hamilton New Zealand)	2010.10.26	후디스프리미엄산양유아식 (Foodis Premium Goat Milk Follow-on Formula)	성장기용조제식
10. 티에이치앤티 (서울시 서초구 반포 동 612-93 우주빌딩)	태국	Thai Union Frozen Products Public Company Limited. (72/1 Moo 7 Sethakit 1 Road Tambon Tarsrai, Amphuer)	2011.1.7	크런치새우튀김16G (Crunch Shrimp)	수산물가공품
			2011.1.7	크런치새우튀김30G (Crunch Shrimp)	

우수수입업소	제조업체		등록식품 정보		
	제조국	제조업소(소재지)	등록일자	제품명	유형
		Muang, Samutsakon, Thailand)	2011.1.7	크런치새 우튀김35G (CrunchShrimp)	수산물 가공품
			2011.4.5	버터플라이새우튀김 (Frozen Breaded Torpedo Shrimp(Butterfly))	
			2011.4.5	멤프라새우튀김 (FrozenBreadedTempuraShrimp)	
			2011.4.5	팝새우튀김 (FrozenPopcornShrimp)	
11. (주)하모니푸드 (경기도 하남시 창우동 401)	독일	Dreimeister Spezialitäten Hans Schroder GmbH & Co,Kg (Weststrasse 47-49 D-59457 Werl Germany)	2011.6.20	초콜릿어스트먼트138 (Chocolate Assortment138)	초콜릿 가공품
			2011.6.20	무알콜초콜릿어스트먼트137 (Non-Alcoholic Chocolate Assortment137)	초콜릿 가공품
			2011.6.20	골드코인초콜릿자바 (Gold Coin ChocolateJava)	밀크초콜릿
			2011.6.20	골드코인초콜릿 코스타리카 (Gold Coin Chocolate CostaRica)	스위트 초콜릿
			2011.6.20	골드코인초콜릿 베네주엘라 (Gold Coin Chocolate Venezuela)	초콜릿
			2011.6.20	골드코인초콜릿에콰도르 (Gold Coin Chocolate Ecuador)	초콜릿
			2011.6.20	골드코인초콜릿산 토도밍고 (Gold Coin Chocolate Santo Domingo)	초콜릿
			2011.6.20	골드코인초콜릿가나 (Gold Coin Chocolate Ghana)	초콜릿
12. 각시무역 (부산시 사하구 신평동 14-3)	중국	Qingdao Meiyong Food Co., Ltd (Room 24H Qingdao Interna- tional Finance Center,No.59 Hongkong Middle Road,Qingdao, China)	2011.7.7	각시김치 (GagsiKimchi)	배추 김치
			2011.7.7	정가네김치 (JungganeKimchi)	배추 김치
			2011.7.7	명가김치 (MyeongaKimchi)	배추 김치
13. 한국마즈(유) (서울시 강남구 신사동 637 삼영빌딩6층)	러시아	Mars Snackfood Russia Llc (Moscow Region, Stupino, 142800, Russia)	2011.9.14	트웍스 (Twix)	초콜릿 가공품
			2011.9.14	트웍스미니스 (Twix Minis)	초콜릿 가공품

Ⅲ. 식품별 수입신고 현황

우수수입업소	제조업체		등록식품 정보		
	제조국	제조업소(소재지)	등록일자	제품명	유형
13. 한국마즈(유) (서울시 강남구 신사동 637 삼영빌딩6층)			2011.9.14	멍공 스니커즈 (Snickers)	초콜릿가공품
			2011.9.14	헤이즐넛 스니커즈 (Hazelnut Snickers)	초콜릿가공품
			2011.9.14	트웍스엘스 클래식 (Twixels Milk Chocolate)	초콜릿가공품
			2011.9.14	트웍스엘스 아이리쉬 크림향 (Twixels Irish Cream)	초콜릿가공품
14. 조이아무역 (서울시 구로구 구로동 1258 중앙유통단지 B-아-247)	브라질	Usina Sao Francisco/Native (Fazenda Sao Francisco, Cxp 537-14174-000 Sertaozinho Sp Brazil)	2011.9.23	유기농갈색설탕 (Acucar Cristal Organico Claro Xhp)	갈색 설탕
			2011.9.23	유기농황설탕 (Acucar Cristal Organico ClaroLp)	갈색 설탕
			2011.9.23	유기농흑설탕 (Acucar Cristal Organico Dourado)	갈색 설탕
			2011.9.23	유기농갈색설탕 (Acucar Organico Cristal(Xhp))	갈색 설탕
15. (주)가토코 (서울시 서초구 방배동 963-27호 선주빌딩 301호)	중국	Qingdao A&K Foods Co., Ltd (No 300 Yanqing Jimo Qingdao Shandong China)	2011.10.11	후레시스감자고로케 (Frozen Breaded Potato Croquette)	빵류
			2011.10.11	사누끼후레시스우동면 (사누끼후레시스우동면)	국수
			2011.10.11	후레시스일식라면 (후레시스일식라면)	국수
		Shandong Kaijia Food Co., Ltd (No 138 Xiazhuang Industrial Area District A, Gaomi City, Shandong, China)	2011.10.11	후레시스당면김말이튀김 (Deep Fried Chinese Noodles Seaweed Roll)	튀김 식품
			2011.10.11	후레시스야채튀김 (Frozen Fried Vegetabels)	튀김 식품
16. (주)동서 (서울시 마포구 도화동 546)	필리핀	Polaris Pineapple Cannery (Polomok South Cotabato 9504 Philippines)	2011.11.4	동서리치스트로피칼후르츠칫테일 (Richis Tropical Fruit Cocktail)	과채 가공품
			2011.11.4	동서리치스트로피칼후르츠칫테일 (Richis Tropical Fruit Cocktail)	과채 가공품
			2011.11.4	동서리치스트로피칼후르츠칫테일원터치 (Richis Tropical Fruit Cocktail)	과채 가공품
			2011.11.4	동서리치스트로피칼후르츠칫테일무체리 (Richis Tropical Fruit Cocktail)	

우수수입업소 (소재지)	제조업체		등록식품 정보		
	제조국	제조업소(소재지)	등록일자	제품명	유형
			2011.11.4	리치스 파인애플 슬라이스 (Richis Sliced Pineapple)	과채 가공품
			2011.11.4	리치스 파인애플 슬라이스 원터치 (Sliced Pineapple)	과채 가공품
			2011.11.4	동서리치스파인애플청크 (Richis Pineapple Chunks)	과채 가공품
			2011.11.4	리치스 슬라이스드 파인애플 (Richis Sliced Pineapple)	과채 가공품
	스페인	Agro Sevilla Aceitunas, S.C.A(Paseo Do Castel La Roda De Andalucia Sevilla Spain)	2011.11.4	리치스 그린 올리브 (Richis Green Olives)	절임류
			2011.11.4	리치스 피티드 블랙올리브 (Richis Pitted Black Olives)	절임류
			2011.11.4	리치스 슬라이스 블랙올리브 (Richis Sliced Black Olives)	절임류
			2011.11.4	리치스 슬라이스 블랙올리브 (Richis Sliced Black Olives)	절임류
17. 해태제과식품(주) (서울시 용산구 남영동 131-1)	중국	Xin Day Bright(Xiamen) Foods Co.,Ltd. (No.469 Meihesan Road, Foods Industry Park Tongan Light Industry Area, Xiamen City, Fujian Province 361100, China)	2011.12.30	맛있는햇쌀 (맛있는햇쌀)	과자

- 우수수입업소 등록식품은 2009년 최초 등록 이후 2011년도까지 총 1,325건, 중량 22,783,553kg, 금액 53,576,497\$ 수입되었음 (표 31)

[표 31. 연도별 우수수입업소 등록식품 수입신고 현황]

	합계	2009년	2010년	2011년
건 수	1,325	32	509	784
중 량 (kg)	22,783,553	177,980	8,343,042	14,292,531
금 액 (\$)	53,576,497	688,887	17,015,839	35,871,771

III. 식품별 수입신고 현황

■ 유기농식품 수입신고 현황

가. 유기농식품의 품목별 수입현황

- 2011년 유기농식품 수입은 총 4,248건('10년 3,991건), 28,716톤('10년 25,473톤), 64,079천달러('10년 49,349천달러) (표 32)
- 2011년 유기농 식품은 총 148개('10년도 134개) 품목을 수입, 이중 농·임산물은 32개('10년도 24개) 품목, 가공식품은 105개('10년도 100개) 품목, 건강기능식품은 11개('10년도 10개) 품목 수입
- 품목별로 수입건수는 침출차, 중량은 갈색설탕, 금액은 과·채가공품이 가장 많이 수입
 - 수입건수로는 침출차(501건), 과·채가공품(353건), 과·채주스(196건), 바나나/신선(195건), 곡류가공품(179건) 순
 - ※ '10년도에는 침출차(548건), 과·채가공품(353건), 과자(229건), 과·채주스(154건), 곡류가공품(150건) 순
 - 중량은 갈색설탕(4,458톤), 바나나/신선(3,579톤), 대두분(2,905톤), 당류가공품(2,561톤), 과·채가공품(2,455톤) 순
 - ※ '10년도에는 갈색설탕(4,875톤), 바나나/신선,냉장(3,062톤), 과·채가공품(2,489톤), 당류가공품(1,763톤), 침출차(1,179톤) 순
 - 금액은 과·채가공품(9,994천달러), 대두분(5,960천달러), 갈색설탕(4,378천달러), 당류가공품(3,656천달러), 바나나/신선(3,522천달러) 순
 - ※ '10년도에는 과·채가공품(9,373천달러), 갈색설탕(3,456천달러), 바나나/신선,냉장(3,030천달러), 기타가공품(2,158천달러), 당류가공품(2,130천달러) 순

나. 유기농 식품의 국가별 수입현황

- 국가별 수입신고는 총 38개국에서 134개 품목이 수입 되었으며, '09년도(43개국, 161개 품목)와 유사한 수준으로, (표 33)
 - 상위 5개국의 수입건수로는 미국(1,102건), 독일(651건), 이탈리아(217건), 중국(194건), 프랑스(177건) 순으로 전체 수입건수 대비 58.7% 차지

- ※ '09년도에는 수입건수로는 미국(1,021건), 독일(573건), 영국(217건), 오스트리아(203건), 이탈리아(161건) 순
- 상위 5개국의 중량으로는 브라질(3,930톤), 필리핀(3,658톤), 미국(3,416톤), 중국(3,028톤), 호주(2,529톤) 순으로 전체 수입중량 대비 65.0% 차지
- ※ '09년도에는 브라질(2,822톤), 필리핀(2,805톤), 미국(2,780톤), 호주(2,665톤), 중국(2,447톤) 순
- 상위 5개국의 금액으로는 미국(12,977천달러), 필리핀(3,647천달러), 브라질(3,450천달러), 호주(3,374천달러), 터키(3,266천달러) 순으로 전체 수입금액 대비 54.1% 차지
- ※ '09년도에는 미국(10,512천달러), 호주(3,133천달러), 필리핀(3,105천달러), 브라질(3,051천달러), 콜롬비아(2,181천달러) 순
- 국가별 주요 수입품목(중량기준)의 경우, 브라질은 갈색설탕 3,366톤(97건, 2,320천달러), 필리핀은 바나나(신선, 냉장포함) 3,658톤(103건, 3,645천달러), 미국은 과·채가공품 964톤(192건, 3,746천달러), 중국은 침출차 1,134톤(113건, 951천달러), 호주는 밀(제분용) 996톤(3건, 638천달러) 임



Ⅲ. 식품별 수입신고 현황

[표 32. 유기농식품(상위 20개 품목) 수입신고 현황]

순번	품목 (수입건수)	건수	순번	품목 (중량순)	중량(kg)	순번	품목 (금액순)	금액(\$)
	전체	4,248		전체	28,715,652		전체	64,077,874
	소계	2,910		소계	24,068,487		소계	48,390,672
1	침출차	501	1	갈색설탕	4,458,273	1	과·채가공품	9,994,865
2	과·채가공품	353	2	바나나/신선	3,579,883	2	두류가공품(대두분)	5,959,695
3	과·채주스	196	3	두류가공품(대두분)	2,905,172	3	갈색설탕	4,377,987
4	바나나/신선	195	4	당류가공품	2,561,472	4	당류가공품	3,655,592
5	곡류가공품	179	5	과·채가공품	2,455,381	5	바나나/신선	3,521,827
6	기타영·유아식	175	6	밀/밀(제분용)	1,320,190	6	월굴(블루베리)/냉동	2,457,765
7	파스타류	160	7	침출차	1,173,827	7	당시럽류	2,157,146
8	볶은커피	121	8	대두/건조	958,480	8	기타가공품	2,077,462
9	과자(스낵과자)	116	9	키위/신선	727,171	9	침출차	1,945,049
10	갈색설탕	109	10	과·채퓨레에이스트	608,368	10	키위/신선	1,929,443
11	과·채음료	95	11	강력밀가루	496,606	11	볶은커피	1,553,755
12	소스류	94	12	파스타류	437,236	12	압착올리브유	1,262,585
13	탄산음료	93	13	당시럽류	403,156	13	커피/건조	1,260,738
14	당시럽류	80	14	월굴(블루베리)/냉동	379,087	14	밀(제분용)	1,184,155
15	당류가공품	78	15	혼합음료	305,612	15	과·채주스	981,916
16	압착올리브유	78	16	과·채주스	300,694	16	과·채퓨레에이스트	948,204
17	과자(비스킷)	75	17	영양강화밀가루	257,500	17	대두/건조	879,499
18	천연향신료	75	18	백설탕	250,000	18	인스턴트커피	828,513
19	잼	70	19	과·채음료	246,529	19	파스타류	746,666
20	초콜릿가공품	67	20	기타가공품	243,850	20	소스류	667,808

[표 33. 유기농식품 국가별 수입신고 현황]

순번	제조국 (수입건수)	건 수	순번	제조국 (중량순)	중 량(kg)	순번	제조국 (금액순)	금 액(\$)
	전 체	4,248		전 체	28,715,652		전 체	64,077,874
소 계		4,036	소 계		27,942,331	소 계		61,051,656
1	미국	1,291	1	브라질	4,293,951	1	미국	15,548,848
2	독일	617	2	호주	3,970,281	2	호주	7,320,461
3	이탈리아	317	3	미국	3,797,519	3	브라질	5,004,982
4	프랑스	169	4	중국	2,365,043	4	터키	3,887,028
5	뉴질랜드	166	5	필리핀	2,112,079	5	콜롬비아	3,367,391
6	중국	166	6	콜롬비아	1,847,062	6	이탈리아	3,293,369
7	필리핀	124	7	캐나다	1,582,908	7	중국	2,759,543
8	브라질	123	8	이탈리아	1,522,206	8	캐나다	2,708,631
9	영국	117	9	페루	1,439,913	9	뉴질랜드	2,616,383
10	캐나다	115	10	터키	1,222,467	10	독일	2,608,878
11	호주	113	11	뉴질랜드	898,792	11	멕시코	2,388,880
12	스위스	103	12	멕시코	787,661	12	필리핀	2,223,502
13	오스트리아	97	13	파라과이	464,000	13	페루	1,593,165
14	멕시코	93	14	독일	434,569	14	칠레	1,527,682
15	네덜란드	93	15	태국	373,171	15	스위스	916,491
16	터키	82	16	칠레	238,899	16	네덜란드	772,881
17	일본	81	17	오스트리아	168,891	17	일본	757,808
18	페루	73	18	아르헨티나	150,613	18	스페인	685,861
19	콜롬비아	50	19	프랑스	140,307	19	프랑스	585,727
20	아르헨티나	46	20	쿠바	132,000	20	오스트리아	484,143

※ 국가별 유기농 식품 수입 현황 (별첨 표 3-1)

Ⅲ. 식품별 수입신고 현황

다. 유기농식품 연도별 수입 현황

● 2011년 유기농 식품 수입은 총 4,248건('10년 3,991건), 28,716톤('10년 25,473톤), 64,077천달러('10년 49,350천달러) 수입 (표 34, 그림 16)

– 유기농 식품 수입건수, 중량 및 금액 지속적으로 증가

※ 유기농 식품은 35개국('07년), 45개국('08년), 43개국('09년), 38개국('10년), 40개국('11년)로부터 수입

[표 34. 유기농식품 최근 5년간 수입신고 현황]

년 도	제조국가	수입 건수	중 량(kg)	금 액(\$)
2007년	35개국	3,009	23,867,595	40,357,998
2008년	45개국	3,844	25,350,022	56,604,304
2009년	43개국	3,686	21,293,130	39,735,113
2010년	38개국	3,991	25,473,180	49,349,691
2011년	40개국	4,248	28,715,652	64,077,874

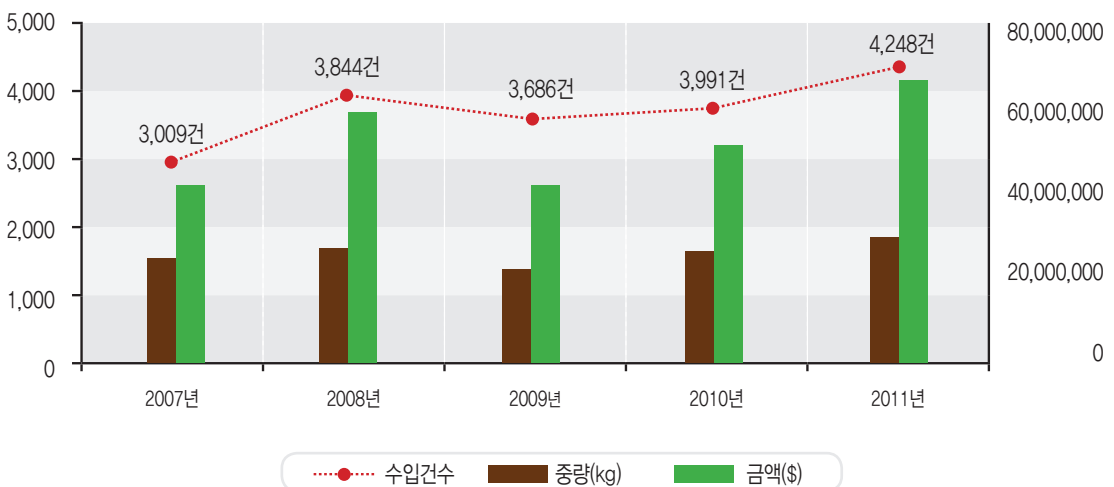


그림 16. 유기농식품 최근 5년간 수입신고 현황

■ 어린이기호식품 수입신고 현황

- 어린이들에게 안전하고 영양을 고루 갖춘 식품을 제공하기 위하여 「어린이 식생활안전관리 특별법」 시행령 제2조에 따라 어린이 기호식품의 범위를 정하고 있음
 - 이 중 「식품위생법」으로 수입신고 되는 어린이기호식품은 과자(한과류 제외), 캔디류, 빙과류, 빵류, 초콜릿류, 어육소시지, 유탕면류와 국수(용기면만 해당), 과·채음료, 탄산음료, 유산균음료, 혼합음료임
- 2011년도 어린이기호식품은 27,571건, 131,458톤, 513,964천\$ 수입 되었으며, 전체 수입 건수의 8.8%, 중량의 1.0%, 금액의 3.9% 차지 (표 35)
 - 이 중 136건(0.5%), 136톤(0.1%), 404천\$(0.1%) 부적합 되었음

[표 35. 어린이기호식품 수입신고 현황]

품 목	수입 현황			부적합 현황		
	건 수	중 량(kg)	금 액(\$)	건 수	중 량(kg)	금 액(\$)
합 계	27,571	131,457,541	513,964,469	136	136,118	404,246
과자(한과류 제외)	8,402	45,126,214	139,930,453	59	66,405	171,453
캔디류	4,515	16,354,987	75,147,276	5	3,548	15,520
빙과류	101	185,021	513,232	0	0	0
빵류	3,704	18,499,631	43,209,132	37	24,736	104,992
초콜릿류	8,315	29,274,615	216,748,366	16	21,970	55,026
어육소시지	1	315	2,477	0	0	0
유탕면류(용기면)	74	11,749	112,098	0	0	0
국수(용기면)	42	34,799	247,161	0	0	0
과·채음료	941	7,309,930	15,679,157	6	5,183	13,005
탄산음료	865	8,702,064	12,698,017	2	2,401	3,705
유산균음료	5	203	12,293	0	0	0
혼합음료	606	5,958,013	9,664,807	11	11,875	40,545

4 부적합 현황

1. 수입식품 부적합 현황
2. 검사종류별 부적합 현황
3. 품목군별 부적합 현황
4. 국가별 부적합 현황
5. 부적합 사유별 현황

안심주고 기쁨주는
식약안전의 첫단추



수입식품 부적합 현황

- 2011년은 312,723건, 13,471,306톤, 13,195,077천달러 수입, 이 중 부적합은 1,014건 (0.32%), 5,922톤(0.04%), 12,480천달러(0.09%)임 (표 36, 그림 17)
 - ※ '10년도에는 293,988건, 12,905,440톤, 10,357,748천달러 수입, 이 중 부적합은 1,143건(0.39%), 5,637톤(0.04%), 13,270천달러(0.13%)임
- 최근 5년간 부적합 건수는 1,448건('07), 1,020건('08), 1,229건('09), 1,143건('10), 1,014건('11)로 감소하고 있는 추세이며, 부적합율도 0.54%('07), 0.40%('08), 0.48%('09), 0.39%('10), 0.32%('11)로 감소하고 있는 추세임

[표 36. 최근 5년간 부적합 현황]

년도	건수	비율(%)	중량(kg)	비율(%)	금액(\$)	비율(%)
2007년	1,448	0.54	7,467,783	0.06	13,567,044	0.16
2008년	1,020	0.40	13,128,643	0.11	13,408,925	0.14
2009년	1,229	0.48	5,375,763	0.05	11,227,836	0.13
2010년	1,143	0.39	5,637,277	0.04	13,270,510	0.13
2011년	1,014	0.32	5,921,600	0.04	12,480,178	0.09



IV. 부적합현황

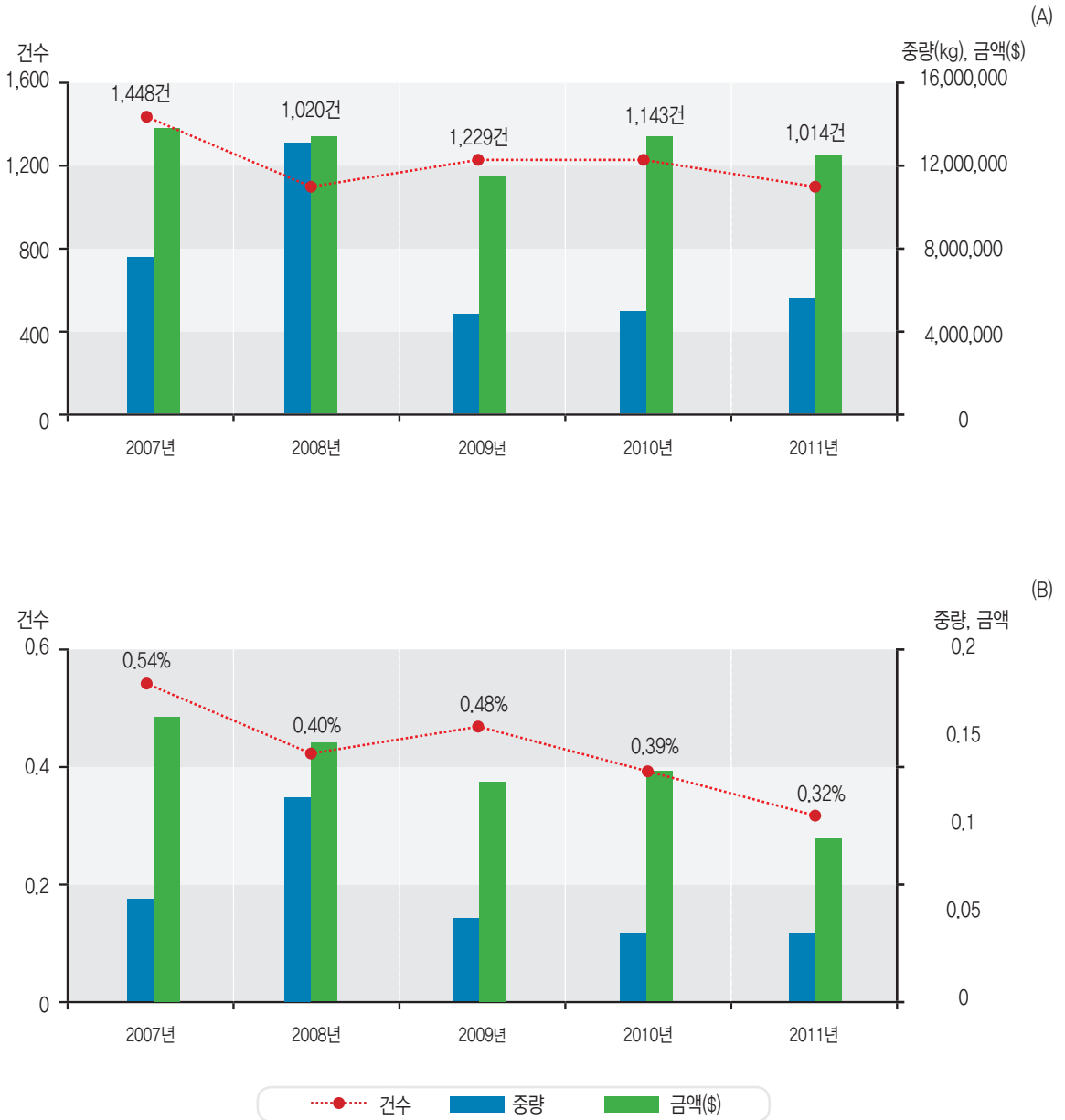


그림 17 최근 5년간 부적합 현황: (A); 건수, 중량(kg), 금액(\$), (B); 비율(%)

■ 검사종류별 부적합 현황

- 2011년 부적합은 1,014건(5,921톤, 12,480천달러)으로, 검사종류별 부적합은 서류검사 11건(62톤, 40천달러), 관능검사 22건(376톤, 331천달러), 정밀검사(무작위표본검사 포함; 168건, 2,426톤, 2,784천달러) 981건(5,484톤, 12,110천달러)임 (표 4)
 - ※ '10년도는 1,143건(5,637톤, 13,270천달러)으로, 검사종류별은 서류검사 7건(98톤, 127천달러), 관능검사 21건(135톤, 447천달러), 정밀검사(무작위표본검사 포함; 195건, 2,043톤, 3,079천달러) 1,115건(5,404톤, 12,697천달러)임
- 최근 5년간 정밀검사(무작위표본검사 포함)의 부적합 건수 및 비율은 감소하고 있음 (표 37, 그림 18)
 - ※ 정밀검사(무작위표본검사 포함) 검사비율은 '07년(23.0%) → '08년(22.8%) → '09년(30.9%) → '10년(28.9%) → '11년(25.7%)
 - ※ 정밀검사(무작위표본검사 포함) 부적합 건수는 '07년(1,375건) → '08년(978건) → '09년(1,204건) → '10년(1,143건) → '11년(981건)
 - ※ 정밀검사(무작위표본검사 포함) 검사 건수 대비 부적합 비율은 '07년(2.2%) → '08년(1.7%) → '09년(1.5%) → '10년(1.3%) → '11년(1.2%)

[표 37. 검사종류별 최근 5년간 부적합 현황]

〈서류검사〉

년 도	건 수		중 량(kg)		금 액(\$)	
	검 사	부적합	검 사	부적합	검 사	부적합
2007년	179,985	24	10,010,633,076	61,882	6,577,207,151	66,431
2008년	172,909	9	8,245,948,799	41,897	7,132,368,668	66,895
2009년	149,057	7	7,959,747,863	58,840	5,713,394,837	54,144
2010년	183,109	7	9,192,995,926	97,649	7,266,784,430	126,867
2011년	203,278	11	9,922,483,293	62,404	9,560,127,713	39,735

IV. 부적합현황

〈관능검사〉

년도	건 수		중 량(kg)		금 액(\$)	
	검 사	부적합	검 사	부적합	검 사	부적합
2007년	27,972	49	757,888,949	267,490	750,704,588	305,203
2008년	23,863	33	692,720,507	137,326	804,205,299	195,200
2009년	27,378	18	701,145,820	90,232	804,282,143	118,832
2010년	25,974	21	757,819,366	135,271	902,858,480	446,551
2011년	29,019	22	904,685,744	375,521	1,187,453,691	330,526

〈정밀검사(무작위표본검사 포함)〉

년도	건 수		중 량(kg)		금 액(\$)	
	검 사(%)	부적합(%)	검 사(%)	부적합(%)	검 사(%)	부적합(%)
2007년	62,206 ¹⁾ (23.0)	1,375 ²⁾ (2.2)	1,030,420,939 ¹⁾ (8.7)	7,138,411 ²⁾ (0.7)	1,121,348,093 ¹⁾ (13.3)	13,195,410 ²⁾ (1.2)
2008년	58,037 (22.8)	978 (1.7)	2,793,159,293 (23.8)	12,949,420 (0.5)	1,924,365,257 (19.5)	13,146,830 (0.7)
2009년	78,909 (30.9)	1,204 (1.5)	2,640,643,436 (23.4)	5,226,691 (0.2)	1,916,403,784 (23.4)	11,054,860 (0.6)
2010년	84,905 (28.9)	1,115 (1.3)	2,954,624,261 (22.9)	5,404,357 (0.2)	2,188,105,347 (21.1)	12,697,091 (0.6)
2011년	80,426 (25.7)	981 (1.2)	2,644,137,375 (19.6)	5,483,675 (0.2)	2,447,495,638 (18.5)	12,109,916 (0.5)

¹⁾ 총수입 검사 대비 정밀검사(무작위표본검사 포함) 비율

²⁾ 정밀검사(무작위표본검사 포함) 대비 부적합 비율

※ 연도별 정밀검사와 무작위표본검사 현황

년 도	총 수입 건수	건 수		비 율(%)		부적합 건수		비 율(%)	
		정밀 검사	무작위 표본검사	정밀 검사	무작위 표본검사	정밀 검사	무작위 표본검사	정밀 검사	무작위 표본검사
2007년	270,163	46,104	16,102	17.1	5.9	1,110	265	2.4	1.7
2008년	254,809	43,281	14,756	17.0	5.8	795	183	1.8	1.2
2009년	255,341	50,585	28,321	19.8	11.1	990	214	2.0	0.8
2010년	293,988	59,431	25,474	20.2	8.7	920	195	1.5	0.8
2011년	312,723	64,537	15,889	20.6	5.1	813	168	1.3	1.1

년 도	총 수입 중량(kg)	검사중량(kg)		비 율(%)		부적합 중량(kg)		비 율(%)	
		정밀 검사	무작위 표본검사	정밀 검사	무작위 표본검사	정밀 검사	무작위 표본검사	정밀 검사	무작위 표본검사
2007년	11,799,886,951	768,277,040	262,143,899	6.5	2.2	5,028,232	2,110,179	0.7	0.8
2008년	11,731,828,599	2,435,613,894	357,545,399	20.8	3.0	10,535,223	2,414,197	0.4	0.7
2009년	11,301,537,120	2,110,353,497	530,289,939	18.7	4.7	3,313,662	1,913,029	0.2	0.4
2010년	12,905,439,553	2,557,234,252	397,390,009	19.8	3.1	3,361,268	2,043,089	0.1	0.5
2011년	13,471,306,413	2,247,877,218	396,260,157	16.7	2.9	3,057,818	2,425,857	0.1	0.6

년 도	총 수입 금액(\$)	검사금액(\$)		비 율(%)		부적합 금액(\$)		비 율(%)	
		정밀 검사	무작위 표본검사	정밀 검사	무작위 표본검사	정밀 검사	무작위 표본검사	정밀 검사	무작위 표본검사
2007년	8,449,586,785	816,270,542	305,077,551	9.7	3.6	10,188,213	3,007,197	1.3	1.0
2008년	9,860,939,224	1,553,190,498	371,174,759	15.8	3.8	10,418,637	2,728,193	0.7	0.7
2009년	8,434,080,763	1,344,162,480	572,241,304	15.9	6.8	7,718,999	3,335,861	0.6	0.6
2010년	10,357,748,257	1,652,406,158	535,699,188	16.0	5.2	9,618,190	3,078,902	0.6	0.6
2011년	13,195,077,042	2,049,849,380	397,646,258	15.5	3.0	9,326,324	2,783,592	0.5	0.7

IV. 부적합현황

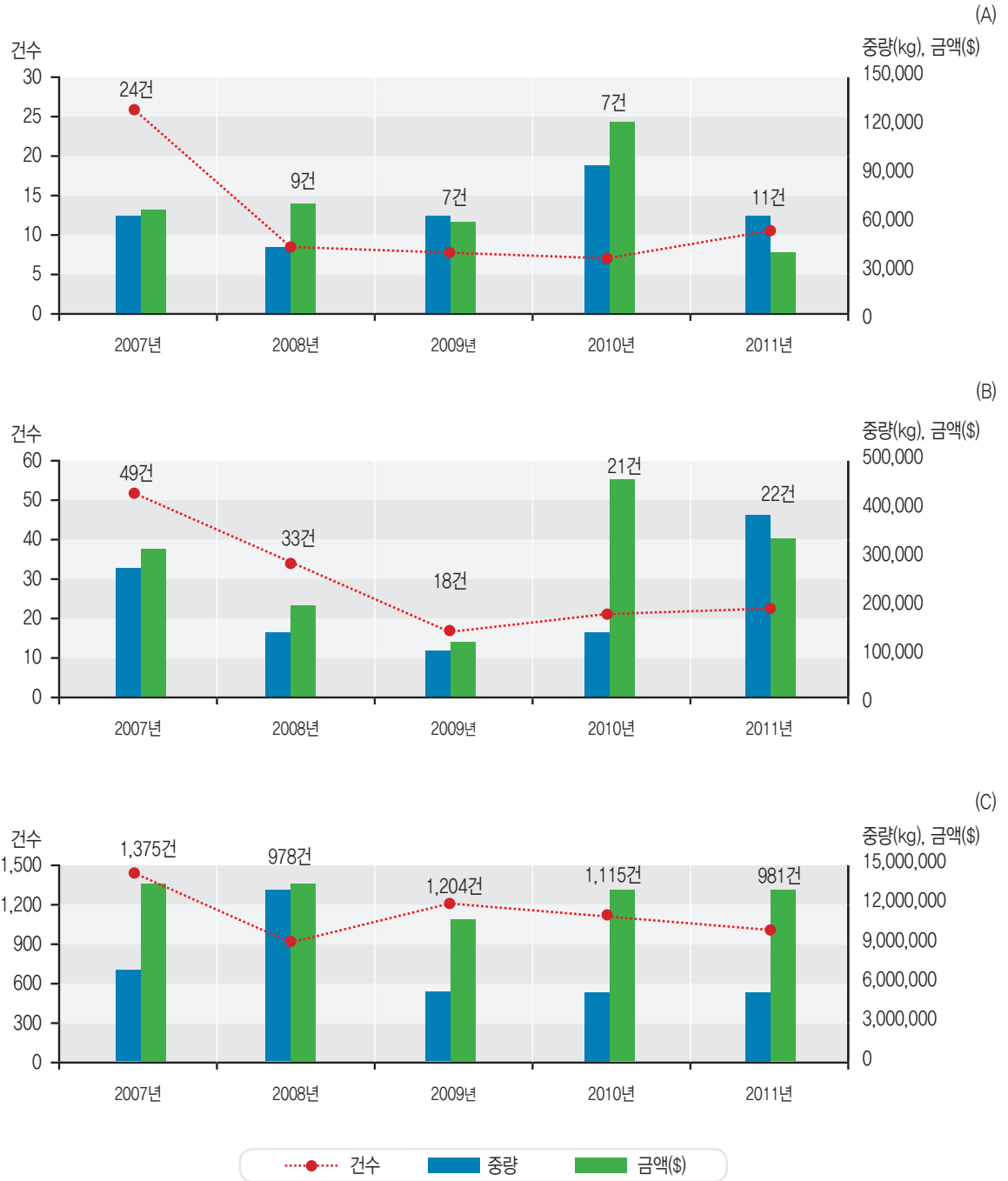


그림 18. 검사종류별 최근 5년간 부적합 현황: 서류검사(A), 관능검사(B), 정밀검사(무작위표본검사 포함, C)

■ 품목군별 부적합 현황

가. 품목군별 부적합 현황 (표 38)

- 품목군별 부적합은 건수기준으로 건강기능식품(1.76%), 가공식품(0.41%), 농·임산물(0.17%), 기구 또는 용기·포장(0.13%), 식품첨가물(0.10%) 순이며,
 - 중량기준으로 건강기능식품(0.45%), 가공식품(0.09%), 기구 또는 용기·포장(0.04%), 식품첨가물(0.04%), 농·임산물(0.02%) 순
 - 금액기준으로 건강기능식품(0.39%), 가공식품(0.15%), 기구 또는 용기·포장(0.05%), 식품첨가물(0.04%), 농·임산물(0.03%) 순
- 최근 5년간 품목군별 부적합은 '11년 기점으로 감소하고 있음 (표 39)

[표 38. 품목군별 부적합 현황]

품목군	건수	비율(%)	중량(kg)	비율(%)	금액(\$)	비율(%)
합계	1,014	0.32	5,921,600	0.04	12,480,178	0.09
농·임산물	70	0.17	1,246,035	0.02	1,531,806	0.03
가공식품	688	0.41	4,436,746	0.09	8,742,602	0.15
건강기능식품	141	1.76	38,174	0.45	1,313,630	0.39
식품첨가물	33	0.10	102,688	0.04	304,182	0.04
기구 또는 용기·포장	82	0.13	97,957	0.04	587,958	0.05

IV. 부적합현황

[표 39. 품목군별 최근5년간 부적합 현황]

년 도	농·임산물		가공식품		건강기능식품		식품첨가물		기구 또는 용기·포장	
	건수	비율(%)	건수	비율(%)	건수	비율(%)	건수	비율(%)	건수	비율(%)
2007년	67	0.17	1,156	0.70	166	2.38	30	0.10	29	0.11
2008년	48	0.14	778	0.50	137	2.10	23	0.07	34	0.13
2009년	37	0.11	718	0.51	114	1.61	30	0.10	330	0.75
2010년	70	0.18	744	0.47	141	2.15	26	0.08	162	0.28
2011년	70	0.17	688	0.41	141	1.76	33	0.10	82	0.13

년 도	농·임산물		가공식품		건강기능식품		식품첨가물		기구 또는 용기·포장	
	중량(kg)	비율(%)	중량(kg)	비율(%)	중량(kg)	비율(%)	비율(%)	중량(kg)	중량(kg)	비율(%)
2007년	443,332	0.01	6,944,536	0.17	35,911	0.36	9,599	0.01	34,405	0.02
2008년	7,991,512	0.12	4,994,330	0.11	35,277	0.43	27,695	0.01	79,829	0.04
2009년	923,483	0.01	3,935,389	0.09	38,534	0.49	40,067	0.02	438,290	0.21
2010년	1,074,226	0.01	4,262,321	0.09	30,721	0.44	20,955	0.01	249,054	0.11
2011년	1,246,035	0.02	4,436,746	0.09	38,174	0.45	102,688	0.04	97,957	0.04

년 도	농·임산물		가공식품		건강기능식품		식품첨가물		기구 또는 용기·포장	
	금액(\$)	비율(%)	금액(\$)	비율(%)	금액(\$)	비율(%)	금액(\$)	비율(%)	금액(\$)	비율(%)
2007년	723,347	0.02	10,928,074	0.28	1,636,596	0.76	107,647	0.02	171,380	0.02
2008년	3,221,455	0.08	7,864,922	0.18	1,664,264	0.76	201,083	0.03	457,201	0.07
2009년	674,624	0.02	6,678,120	0.18	1,119,960	0.53	375,312	0.07	2,379,811	0.29
2010년	1,294,002	0.03	9,231,319	0.20	1,401,491	0.62	282,214	0.04	1,061,482	0.12
2011년	1,531,806	0.03	8,742,602	0.15	1,313,630	0.39	304,182	0.04	587,958	0.05

나. 품목군별 국가별 부적합 현황

- 품목군별 국가별 부적합은 농·임산물은 중국(43건), 인디아(7건), 베트남(6건) 순, 가공식품은 중국(166건), 미국(70건), 필리핀(69건) 순, 건강기능식품은 미국(91건), 인디아(5건), 중국(10건), 캐나다(10건) 순, 식품첨가물은 중국(18건), 인디아(5건), 덴마크(4건) 순, 기구 또는 용기·포장은 중국(41건), 일본(9건), 중국홍콩(7건) 순 (표 40)

다. 품목군별 품목별 부적합 현황

- 2011년에 수입 신고 된 총 1,609개 품목 중 236개 품목에서 부적합 (표 41)
 - 농·임산물은 48개 품목에서 부적합, 이중 여주 4건(2,080kg, 7,835달러), 지황/뿌리 4건(53,401kg, 73,621달러) 순
 - 가공식품은 93개 품목에서 부적합, 이중 천연향신료 59건(437,742kg, 821,481달러), 기타가공품 55건(47,002kg, 320,669달러), 과·채가공품 49건(477,262kg, 636,978달러) 순
 - 건강기능식품은 47개 품목에서 부적합, 이중 비타민 19건(1,656kg, 156,656달러), 비타민/무기질 18건(3,631kg, 136,666달러), 프로폴리스추출물제품 10건(1,384kg, 69,918달러) 순
 - 식품첨가물은 21개 품목에서 부적합, 이중 황산알루미늄암모늄 5건(71,000kg, 34,590달러), 펙티나아제 3건(658kg, 5,183달러) 순
 - 기구 또는 용기·포장은 27개 품목에서 부적합, 이중 기구류중 스테인레스제 22건(14,502kg, 126,911달러), 폴리프로필렌 13건(27,424kg, 141,137달러), 도자기제 6건(19,304kg, 27,675달러) 순



IV. 부적합현황

[표 40. 품목군별 국가별 부적합 현황]

품목군	제조국	부적합 건수	부적합 중량(kg)	부적합 금액(\$)
합 계	54개국	1,014	5,921,600	12,480,178
농·임산물	소계	70	1,246,035	1,531,806
	중국	43	516,469	990,390
	인디아	7	679,455	336,931
	베트남	6	19,982	134,648
	스리랑카	3	629	6,688
	미국	2	20	689
	기타	9	29,480	62,460
가공식품	소계	688	4,436,746	8,742,602
	중국	166	2,682,413	4,537,373
	미국	70	100,882	289,817
	필리핀	69	72,995	135,361
	베트남	59	330,338	2,010,215
	인디아	25	139,455	199,695
	기타	299	1,110,663	1,570,141
건강기능식품	소계	141	38,174	1,313,630
	미국	91	11,495	805,373
	뉴질랜드	14	2,034	91,385
	중국	10	20,723	225,065
	캐나다	10	1,345	78,259
	일본	8	83	68,402
	기타	8	2,494	45,146
식품첨가물	소계	33	102,688	304,182
	중국	18	98,670	134,077
	인디아	5	1,800	85,227
	덴마크	4	308	28,413
	일본	2	50	6,148
	대만	1	20	1,400
	기타	3	1,840	48,917
기구 또는 용기·포장	소계	82	97,957	587,958
	중국	41	69,263	374,564
	일본	9	660	8,755
	중국 홍콩	7	14,017	31,017
	대만	4	2,896	24,479
	독일	3	42	33,739
	기타	18	11,079	115,404

[표 41. 품목군별 품목별(상위 10개 품목) 부적합 현황]


품목군	품목명	부적합 현황		
		건 수	중 량(kg)	금 액(\$)
	합계(236개 품목)	1,143	5,921,600	12,480,178
농 · 임산물	계(48개 품목)	70	1,246,035	1,531,806
	여주/열매/건조	4	2,080	7,835
	지황/뿌리/건조	4	53,401	73,621
	오미자/건조	3	24,985	83,948
	국화(감국)/꽃/건조	3	13,330	31,391
	생강/생강뿌리/신선,냉장	3	71,750	41,845
	작약(백작약, 참작약)/뿌리/건조	2	15,000	38,500
	용안육(롱안, 용안)/건조	2	19,212	129,458
	옥수수/알곡	2	638,425	192,940
	마조람(Marjoram)/건조	2	1,500	7,946
	육계(계피)/건조	2	524	5,218
가공식품	계(93개 품목)	688	4,436,746	8,742,602
	천연향신료	59	437,742	821,481
	기타가공품	55	47,002	320,669
	과 · 채가공품	49	477,262	636,978
	과자(스낵과자)	45	40,899	68,106
	조미건어포류	43	484,260	3,105,403
	소스류	30	50,104	95,028
	빵류(그외 빵류)	25	5,191	26,394
	수산물가공품	19	37,410	290,503
	당류가공품	18	13,925	33,740
	향신료조제품	17	170,940	199,880
건강기능식품	계(47개 품목)	141	38,174	1,313,630
	비타민	19	1,656	156,656
	비타민/무기질	18	3,631	136,666
	프로폴리스추출물 제품	10	1,384	69,918
	비타민C	7	525	36,884
	오메가-3지방산함유유지 제품	5	2,541	47,950
	가르시니아캄보지아추출물	5	175	15,061
	인삼(원료성)	5	17,980	180,870
	프로바이오틱스 제품	5	551	57,714
	옥타코사놀함유유지 제품	4	5	908
	비타민 B6	4	411	62,716

IV. 부적합현황

품목군	품목명	부적합 현황		
		건 수	중 량(kg)	금액(\$)
식품첨가물	계(21개 품목)	33	102,688	304,182
	황산알루미늄암모늄	5	71,000	34,590
	펙티나아제	3	658	5,183
	포도종자추출물	2	300	7,750
	토마틴	2	20	600
	혼합제제	2	40	2,228
	셀룰라아제	2	330	6,220
	피틴산	2	700	8,947
	심황색소(울금색소)	2	400	74,000
	스테비올배당체	1	50	7,950
	펙틴	1	1,600	20,576
기구 또는 용기 · 포장	계(27개 품목)	82	97,957	587,958
	기구류중스테인레스제	22	14,502	126,911
	기구류중폴리프로필렌	13	27,424	141,137
	기구류중도자기제	6	19,304	27,675
	기구류중멜라민수지	4	2,183	8,093
	기구류중아크릴로니트릴부타디엔스티렌	3	11,702	91,380
	기구류중아크릴로니트릴스티렌	3	1,735	18,454
	기구류중철제	2	40	33,556
	기구류중철(불소수지 도장)제	2	198	648
	기구류중폴리아미드	2	850	5,492
	기구류중스테인레스(금도금)제	2	22	1,209

■ 국가별 부적합 현황

- 2011년은 129개국에서 수입, 부적합은 54개국임 (표 42)
 - 최근 5년간 부적합 제품을 제조한 국가는 '07년(44개국), '08년(47개국), '09년(46개국), '10년(43개국)으로 '11년도 부적합 수입 국가수 증가
- 국가별로 부적합 건수는 중국 278건('10년 347건), 미국 166건('10년 124건), 필리핀 70건('10년 37건), 베트남 66건('10년 106건), 인디아 41건('10년 73건) 순
 - 종량은 중국 3,388톤('10년 3,653톤), 인디아 824톤('10년 616톤), 파키스탄 701톤('10년 14톤), 베트남 351톤('10년 642톤), 미국 113톤('10년 103톤) 순
 - 금액은 중국 6,261천달러('10년 5,292천달러), 베트남 2,145천달러('10년 3,011천달러), 미국 1,126천달러('10년 1,156천달러), 인디아 670천달러('10년 579천달러), 태국 249천달러('10년 487천달러) 순
 - 이중 국가별(부적합 건수 상위 20개국) 수입건수 대비 부적합 비율은 스리랑카(5.36%), 파키스탄(3.77%), 인디아(1.39%), 필리핀(1.24%), 터키(1.22%) 순이며,
 - 이들 국가들의 '10년도 부적합 비율은 스리랑카(4.12%), 파키스탄(3.29%), 인디아(2.79%), 필리핀(0.29%), 베트남(1.48%)임 (표 43)
- 최근 5년간 국가별 부적합 현황은 표 44와 같음
 - 주요 수입국인 중국과 일본을 제외한 동남아시아국가 중 10개 국가(필리핀, 베트남, 인디아, 스리랑카, 인도네시아, 대만, 태국, 파키스탄, 말레이시아, 중국홍콩)는 상위 20위안에 분포, 유럽국가중에는 독일, 이탈리아, 프랑스, 터키, 영국이, 아메리카지역에는 미국, 캐나다가, 오세아니아 지역에는 뉴질랜드가 있음



IV. 부적합현황

[표 42. 국가별(상위 20개국) 부적합 현황]

번호	국가 (건수순)	부적합 건수	번호	국가 (중량순)	부적합 중량(kg)	번호	국가 (금액순)	부적합 금액(\$)
	합계	1,014		합계	5,921,600		합계	12,480,178
	소계	916		소계	5,870,687		소계	12,024,825
1	중국	278	1	중국	3,387,538	1	중국	6,261,470
2	미국	166	2	인디아	823,860	2	베트남	2,145,364
3	필리핀	70	3	파키스탄	700,969	3	미국	1,126,905
4	베트남	66	4	베트남	350,560	4	인디아	669,751
5	인디아	41	5	미국	112,827	5	태국	249,295
6	일본	40	6	태국	104,536	6	일본	218,080
7	스리랑카	27	7	필리핀	92,495	7	필리핀	153,047
8	이탈리아	25	8	인도네시아	48,526	8	대만	146,657
9	인도네시아	22	9	엘살바도르	36,960	9	파키스탄	138,450
10	독일	22	10	대만	27,312	10	이탈리아	106,589
11	대만	21	11	스페인	27,070	11	뉴질랜드	102,495
12	태국	20	12	페루	24,700	12	프랑스	102,265
13	파키스탄	20	13	헝가리	22,820	13	헝가리	93,571
14	프랑스	19	14	프랑스	19,587	14	독일	90,584
15	뉴질랜드	17	15	브라질	19,400	15	인도네시아	86,419
16	터키	13	16	이탈리아	18,863	16	캐나다	81,809
17	캐나다	13	17	중국 홍콩	16,636	17	브라질	75,208
18	말레이시아	12	18	스리랑카	13,744	18	스페인	68,583
19	중국 홍콩	12	19	터키	11,203	19	네덜란드	54,193
20	영국	12	20	네덜란드	11,081	20	페루	54,090

[표 43. 국가별(부적합건수 상위 20개국) 수입건수 대비 부적합 비율]

번호	제조국	2011년			2010년		
		수입건수	부적합건수	비율(%)	수입건수	부적합건수	비율(%)
	합계	293,988	1,014	0.39	255,341	1,229	0.48
1	중국	92,955	278	0.30	88,111	347	0.39
2	미국	48,797	166	0.34	42,532	124	0.29
3	필리핀	5,625	70	1.24	4,699	37	0.79
4	베트남	8,667	66	0.76	7,154	106	1.48
5	인디아	2,952	41	1.39	2,613	73	2.79
6	일본	36,090	40	0.11	46,350	73	0.16
7	스리랑카	504	27	5.36	437	18	0.04
8	이탈리아	12,304	25	0.20	10,226	32	0.31
9	인도네시아	5,009	22	0.44	4,282	27	0.63
10	독일	9,819	22	0.22	8,681	33	0.38
11	대만	2,870	21	0.73	2,640	27	1.02
12	태국	10,226	20	0.20	8,542	44	0.52
13	파키스탄	531	20	3.77	669	22	3.29
14	프랑스	13,538	19	0.14	11,716	22	0.19
15	뉴질랜드	2,724	17	0.62	2,074	16	0.77
16	터키	1,066	13	1.22	1,124	6	0.53
17	캐나다	3,551	13	0.37	3,028	21	0.69
18	말레이시아	3,900	12	0.31	3,222	18	0.56
19	중국 홍콩	1,615	12	0.74	1,736	5	0.29
20	영국	6,484	12	0.19	5,476	3	0.05

IV. 부적합현황

[표 44. 국가별(상위 20개국) 최근 5년간 부적합 현황]

번호	국가	부적합 건수								
		2011년	2010년	2009년		2008년		2007년		
	합계	1,014	1,143	순위	1,229	순위	1,020	순위	1,448	순위
1	중국	278	347	1	449	1	341	1	587	1
2	미국	166	124	2	151	2	152	2	191	2
3	필리핀	70	37	7	22	12	25	6	59	4
4	베트남	66	106	3	52	6	50	4	50	6
5	인디아	41	73	4	31	9	19	13	4	28
6	일본	40	73	5	85	3	50	4	75	3
7	스리랑카	27	18	16	14	15	20	11	12	18
8	이탈리아	25	32	9	67	4	24	8	37	10
9	인도네시아	22	27	11	26	10	25	6	43	8
10	독일	22	33	8	40	8	22	10	18	16
11	대만	21	27	10	43	7	23	9	25	12
12	태국	20	44	6	62	5	54	3	48	7
13	파키스탄	20	22	12	22	11	6	24	4	28
14	프랑스	19	22	13	20	13	11	20	53	5
15	뉴질랜드	17	16	17	13	16	13	16	19	15
16	터키	13	6	22	5	23	16	15	8	21
17	캐나다	13	21	14	13	16	20	11	43	8
18	말레이시아	12	18	15	10	19	6	24	20	14
19	중국 홍콩	12	11	19	5	24	3	27	1	41
20	영국	12	3	28	1	37	6	24	5	26

번 이	국가	부적합 중량(kg)									
		2011년		2010년		2009년		2008년		2007년	
	합 계	5,921,600	5,637,277	순 위	5,375,763	순 위	13,128,643	순 위	7,467,783	순 위	
1	중국	3,387,538	3,652,783	1	3,612,420	1	3,743,312	2	5,723,412	1	
2	인디아	823,860	615,566	3	37,497	11	29,160	16	16,629	24	
3	파키스탄	700,969	14,525	21	11,227	18	1,774	36	1,697	34	
4	베트남	350,560	642,348	2	189,033	3	249,395	6	132,848	12	
5	미국	112,827	103,397	4	762,034	2	282,919	5	342,332	3	
6	태국	104,536	88,950	5	166,675	4	174,916	7	235,274	6	
7	필리핀	92,495	20,332	17	15,862	16	35,474	12	48,454	14	
8	인도네시아	48,526	41,748	7	86,323	6	6,489,384	1	102,612	26	
9	엘살바도르	36,960	-	-	-	-	-	-	-	-	
10	대만	27,312	30,691	9	65,688	8	12,107	24	65,730	17	
11	스페인	27,070	22,436	16	1,123	31	21,337	19	20,479	16	
12	페루	24,700	230	37	2,246	29	22,570	18	-	-	
13	헝가리	22,820	-	-	-	-	-	-	-	-	
14	프랑스	19,587	6,295	26	3,793	28	4,749	39	46,302	13	
15	브라질	19,400	-	-	227	41	34,529	13	3,735	30	
16	이탈리아	18,863	72,667	6	43,295	10	3,743	35	101,311	7	
17	중국 홍콩	16,636	29,923	11	7,701	19	9,547	26	102	21	
18	스리랑카	13,744	9,816	25	4,523	24	5,666	30	1,988	33	
19	터키	11,203	30,565	10	48,095	9	156,658	8	19,968	9	
20	네덜란드	11,081	3,727	28	337	37	16,050	23	8,336	24	

IV. 부적합현황

번 이	국 가	부적합 금액(\$)								
		2011년		2010년		2009년		2008년		2007년
	합 계			순 위		순 위		순 위		순 위
1	중국	6,261,470	5,291,805	1	6,080,747	1	4,667,549	1	8,451,081	1
2	베트남	2,145,364	3,010,793	2	725,220	3	684,839	5	304,040	8
3	미국	1,126,905	1,156,322	3	1,302,626	2	1,434,466	3	1,061,033	2
4	인디아	669,751	579,433	4	167,911	8	79,674	16	31,715	24
5	태국	249,295	486,539	5	241,866	7	334,144	7	349,545	5
6	일본	218,080	320,276	6	285,312	5	324,034	8	696,591	3
7	필리핀	153,047	59,648	22	35,155	22	32,248	28	125,671	13
8	대만	146,657	181,445	9	500,472	4	138,744	12	113,850	14
9	파키스탄	138,450	29,649	29	18,487	28	2,832	42	2,180	38
10	이탈리아	106,589	192,414	8	148,527	11	34,219	26	164,293	9
11	뉴질랜드	102,495	110,174	17	39,327	20	90,069	14	143,851	11
12	프랑스	102,265	94,636	17	49,970	19	28,043	29	129,876	12
13	헝가리	93,571	-	-	-	-	-	-	-	-
14	독일	90,584	179,925	10	153,863	10	94,898	13	100,627	15
15	인도네시아	86,419	138,508	11	118,978	13	2,435,628	2	149,084	10
16	캐나다	81,809	123,651	13	99,206	17	152,479	10	337,833	7
17	브라질	75,208	-	-	1,267	42	59,826	20	7,586	33
18	스페인	68,583	20,733	33	19,388	27	46,283	24	43,580	20
19	네덜란드	54,193	22,552	32	11,425	33	48,512	23	13,693	31
20	페루	54,090	2,797	37	8,622	36	36,645	25	-	-

■ 부적합 사유별 현황

- 2011년 부적합 1,014건 중에는 기준·규격 위반(282건)은 제품의 품질규격(영양소 함량 등)이 주요 내용이며, (표 45)
 - 식품첨가물 사용기준 위반(307건)은 해당 제품별 식품첨가물(보존료, 이산화황, 타르색소 등) 사용 기준 위반과 국내에서는 식품첨가물로 사용이 허용되지 않는 물질(예: 아조루빈, 사이클라메이트)을 사용
 - 미생물 기준 위반(207건)은 세균수, 대장균, 대장균군, 세균발육, 식중독균(예: 황색포도상구균, 살모넬라) 등
 - 잔류농약(44건)은 Atrazine, BHC, Bifenthrin, Carbendazim, Chlorothalonil, Chlorpyrifos, Cpermethrin, DDT, Dichlorvos, Dicofol, Fenpropathrin, Iprodione, Isoprothiolane, Methomyl Parathion-methyl, Phenthoate, Prochloraz, Procymidone Profenofos, Thiram, Triazophos 검출
 - 동물용의약품(6건)은 니트로퓨란계 물질, 클로람페니콜이 검출
 - 곰팡이 독소(24건)는 아플라톡신, 오크라톡신, 제랄레논이 검출
 - 기타유해물질 검출(5건)은 센노사이드, 시부트라민 검출
 - 허용외 식품원료 사용(5건)은 미승인GM 아마씨, 파피씨드, 살구씨 등 국내에서 허용되지 않는 원료 사용
 - 제조과정 중 생성될 수 있는 벤조피렌(11건), 살균목적으로 사용한 방사선 조사(25건) 및 기타(23건)에 속하는 유통기한 변조, 부패변질, 제조기준 위반, 보존기준 위반 등이 있음
- 부적합 사유를 연도별로 보면 잔류농약 허용기준 위반 및 방사선조사 기준 위반 건수가 증가하고 있으며, 벤조피렌 기준 위반 및 이물검출 건수는 감소하고 있음 (표 46)
- 부적합 사유별 주요 품목에 대한 제조국가의 현황은 별첨 4-1과 같음

IV. 부적합현황

[표 45. 부적합 사유별 현황]

부적합 사유		부적합건수	중 량(kg)	금 액(\$)
합 계		1,014	5,921,600	12,480,178
기준규격 위반	소 계	282	1,186,513	2,188,790
	농·임산물	0	0	0
	가공식품	65	973,734	481,137
	건강기능식품	106	17,174	821,542
	식품첨가물	29	97,648	298,154
	기구 또는 용기·포장	82	97,957	587,958
식품첨가물 위반	소 계	307	798,112	2,152,238
	식품첨가물 사용기준	258	710,318	1,976,265
	허용외 식품첨가물	49	87,794	175,973
미생물 기준 위반		207	1,483,860	3,672,173
이물 검출	소 계	76	277,760	435,617
	이물	4	60,100	28,740
	금속성이물	72	217,660	406,877
농약잔류 허용기준 위반		44	284,122	476,859
동물용의약품 잔류허용기준 위반		6	99,597	358,277
곰팡이 독소 잔류기준 위반		24	718,233	331,958
벤조피렌 잔류기준 위반		11	34,340	150,685
방사선 조사 기준 위반		25	382,810	1,863,438
기타유해물질 위반		3	146	9,634
허용외 식품원료 사용		6	6,773	23,586
기타		23	649,335	816,922

[표 46. 연도별 부적합 사유별 현황]


부적합 사유		2011년	2010년	2009년	2008년	2007년
합 계		1,014	1,143	1,229	1,020	1,448
기준규격 위반	소 계	282	316	483	238	319
	농·임산물	0	1	0	1	2
	가공식품	65	39	56	93	112
	건강기능식품	106	87	71	74	94
	식품첨가물	29	26	26	22	26
	기구 또는 용기·포장	82	163	330	48	85
식품첨가물 위반	소 계	307	355	280	284	466
	식품첨가물 사용기준	258	311	243	244	367
	허용외 식품첨가물	49	44	37	40	99
미생물 기준 위반		207	217	242	208	208
이물 검출	소 계	76	105	100	80	21
	이물	4	15	20	50	21
	금속성이물	72	90	80	30	0
농약잔류 허용기준 위반		44	16	17	13	20
동물용의약품 잔류허용기준 위반		6	7	17	25	80
곰팡이 독소 잔류기준 위반		24	24	8	9	3
벤조피렌 잔류기준 위반		11	23	19	19	10
방사선 조사 기준 위반		25	25	0	0	1
기타유해물질 위반		3	6	18	10	22
허용외 식품원료 사용		6	6	9	9	9
기타		23	43	36	125	289

5

수입식품 검사항목 현황

1. 수입식품 검사항목 현황
2. 수입식품 부적합 검사항목 현황

안심주고 기쁨주는
식약안전의 첫단추



■ 수입식품 검사항목 현황

- 2011년 312,723건 수입 신고 된 식품등 중 80,426건이 정밀(무작위 포함)검사로 분류되어 1,178,498개 검사항목을 검사하였으며, 이 중 1,250개 검사항목이 부적합 되었음 (표 47, 그림 19)

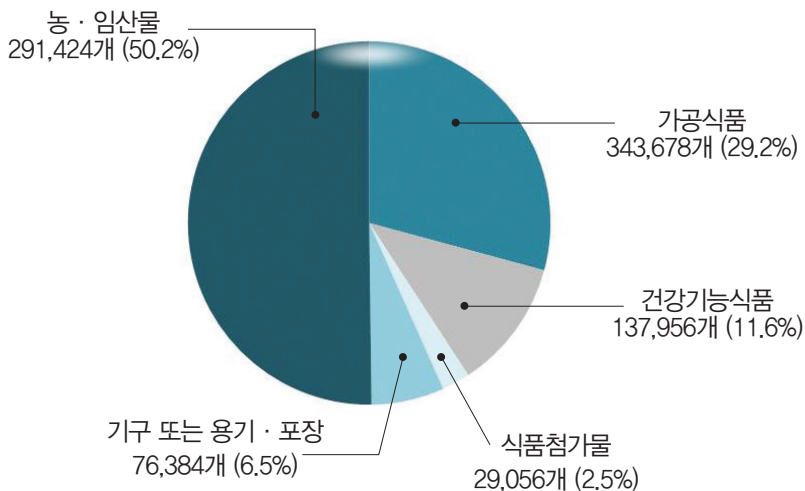
※ '10년도에는 293,988건 수입신고, 84,905건 정밀(무작위 포함) 검사로 분류되어, 1,326,000개 검사항목을 검사하였으며 이 중 1,310개 검사항목이 부적합

[표 47. 2011년도 수입식품 품목별 검사항목 현황]

	합 계	농·임산물	가공식품	건강기능 식품	식품첨가물	기구 또는 용기·포장
수입 건수	312,723	42,416	167,084	8,017	32,155	63,051
정밀검사 건수 (무작위검사 포함)	80,426	7,074	53,301	2,726	8,943	8,382
검사항목 ¹⁾ 수	1,178,498	591,424	343,678	137,956	29,056	76,384
부적합 검사항목 수	1,250	82	854	176	43	95

1) 검사항목은 수입한 식품에 대해 절류농약, 곰팡이독소, 식품첨가물, 미생물 등 수입단계에서 검사한 모든 시험항목을 말함

그림 19. 2011년도 수입식품 품목별 검사항목 현황



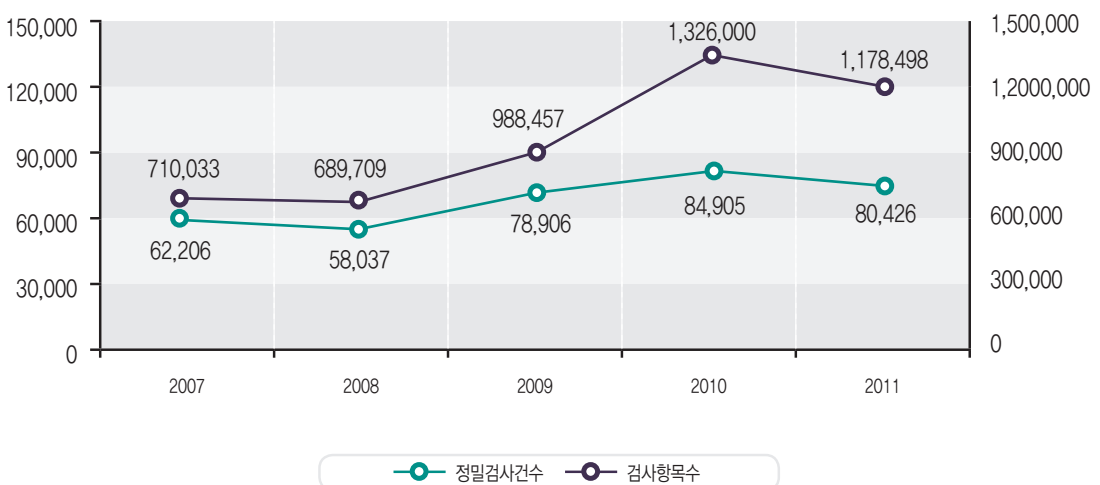
V. 수입식품 검사항목 분석 현황

- 최근 5년간('07~'11년) 검사항목 수는 710,033('07년) → 689,709('08년) → 988,457('09년) → 1,326,000('10년) → 1,178,498('11년) 이며, (표48, 그림 20)
 - 검사항목수는 정밀(무작위 포함)검사 건수에 비례하여 증가
- 품목별로는 건강기능식품의 경우 검사항목수가 연도별로 증가하였으며, 기구 또는 용기 · 포장은 '09년도 기준 및 규격이 전면 개정됨에 따라 검사항목수가 급증하였음

[표 48. 연도별 수입식품 품목별 검사항목 수 현황]

년 도	합 계	농 · 임산물	가공식품	건강기능식품	식품첨가물	기구 또는 용기 · 포장
2007	710,033	400,585 (56.4%)	213,754 (30.1%)	57,883 (8.2%)	12,314 (1.7%)	25,497 (3.6%)
2008	689,709	317,094 (46.0%)	269,880 (39.1%)	65,956 (9.6%)	12,657 (1.8%)	24,122 (3.5%)
2009	988,457	456,989 (46.2%)	326,972 (33.1%)	93,044 (9.4%)	19,410 (2.0%)	92,042 (9.3%)
2010	1,326,000	596,218 (45.0%)	486,818 (36.7%)	125,873 (9.5%)	16,319 (1.2%)	100,772 (7.6%)
2011	1,178,498	591,424 (50.2%)	343,678 (29.1%)	137,956 (11.7%)	29,056 (2.5%)	76,384 (6.5%)

그림 20. 연도별 정밀검사 건수 및 검사항목 수 현황



■ 수입식품 부적합 검사항목 현황

- 2011년 부적합 검사항목은 1,250개 (표 49)
 - 농임산물 부적합 검사항목(82개)은 잔류농약 45개, 곰팡이독소 8개, 이산화황 24개, 성상 3개, 벤조피렌 1개, 미승인 GM 1개
 - 가공식품 부적합 검사항목(854개)은 잔류농약 10개, 곰팡이독소 21개, 미생물 220개, 이물 82개, 식품첨가물 379개(보존료 297개 등) 등
 - 건강기능식품 부적합 검사항목(176개)은 영양소 54개, 지표물질 46개, 잔류농약 5개, 미생물 31개, 봉해시험 21개, 내용량 16개 등
 - 식품첨가물 부적합 검사항목(43개)은 함량 14개 등
 - 기구 또는 용기·포장 부적합 검사항목(95개)은 니켈 30개, 납 10개, 카드뮴 10개, 증발잔류물 9개, 휘발성물질 8개 등

[표 49. 2011년도 수입식품 부적합 검사항목 수 현황]

품목군	검사항목 분류	부적합 검사항목	부적합 수
합 계			1,250
농·임산물	소 계		82
	잔류농약	Chlorpyrifos	11
		Cypermethrin	5
		Triazophos	4
		기타	25
	곰팡이독소	총아플라톡신	5
		제랄레논	2
		오크라톡신	1
	식품첨가물	이산화황	24
	기타	성상	3
		벤조피렌	1
미승인 GM		1	
가공식품	소 계		854
	잔류농약	Bifenthrin	4
		기타	6
	곰팡이독소	총아플라톡신	15
		제랄레논	1
		오크라톡신	5

V. 수입식품 검사항목 분석 현황

품목군	검사항목 분류	부적합 검사항목	부적합 수
	미생물	대장균	30
		대장균군	82
		세균수	78
		세균발육	11
		황색포도상구균	14
		살모넬라	1
		곰팡이수	4
	이물	금속성이물	73
		이물	9
	식품첨가물	보존료	297
		타르색소	35
		산화방지제	6
		이산화황	27
		아세틸팜칼륨	2
		삭카린나트륨	4
		카페인	2
	식품첨가물(허용외)	아질산이온	6
		사이클라메이트	22
		아조루빈	1
	동물용의약품 등 유해물질	니트로푸란계 대사물질	8
		클로람페니콜	3
		센노사이드	2
		시부트라민	1
	기타	성상	1
		벤조피렌	10
		산가	43
		방사선조사 여부	30
		에탄올	5
		진공도	2
사분		2	
당도		2	
불용분		2	
기타		8	
건강기능식품	소 계	176	
	영양소	비타민C	9
		비타민B12	7
		비타민E	6
		비타민B6	6
		셀렌	6
		기타	20

품목군	검사항목 분류	부적합 검사항목	부적합 수
건강기능식품	지표물질	총플라보노이드	10
		루테인	6
		EPA와 DHA의 합	4
		총(-)-Hydroxycitric acid	4
		옥타코사놀	4
		기타	18
	잔류농약	Procymidone	1
		기타	4
	식품첨가물	보존료	2
		수크랄로스	1
	미생물	대장균군	31
	기타	붕해시험	21
		내용량	16
소 계			43
식품첨가물	기준 규격	함량	14
		염화물 및 황산염	3
		잔류용매	3
		철	3
		기타	20
소 계			95
기구 또는 용기 · 포장	기준 규격	니켈	30
		납	10
		카드뮴	10
		증발잔류물	9
		휘발성물질	8
		1,3부타디엔	7
		납, 카드뮴, 수은 및 6가크롬	5
		4,4-MDA	4
		열충격강도	4
		포름알데히드m	4
		아크릴로니트릴	2
		과망간산칼륨소비량	1
		디에틸헥실프탈레이트	1

V. 수입식품 검사항목 분석 현황

- 최근 5년간('07~'11년) 정밀검사 결과에 따라 부적합 받은 검사항목수는 1,314('07년) → 997('08년) → 1,408('09년) → 1,310('10년) → 1,250('11년)이며, (표 50)

[표 50. 연도별 수입식품 부적합 검사항목 수 현황]

년 도	합 계	농 · 임산물	가공식품	건강기능식품	식품첨가물	기구 또는 용기 · 포장
2007	1,314	59	974	208	38	35
2008	997	47	704	170	32	44
2009	1,408	41	757	143	38	429
2010	1,310	65	828	198	31	188
2011	1,250	82	854	176	43	95

6 참고자료

1. 연도별 수입 현황
2. 수입식품 관련 법령, 고시 현황
3. 수입식품 검사절차
4. 주요 용어 해설

안심주고 기쁨주는
식약안전의 첫단추



연도별 수입현황

년 도	수입건수	증가율 ¹⁾ (%)	중량(kg)	증가율 ¹⁾ (%)	금 액(\$)	증가율 ¹⁾ (%)
1998년	68,550	▼41.0	8,224,419,428	▼14.4	3,152,291,806	▼39.7
1999년	108,280	▲58.0	9,779,891,968	▲18.9	3,573,545,237	▲13.4
2000년	133,761	▲23.5	10,350,535,524	▲5.8	4,036,495,667	▲13.0
2001년	147,742	▲10.5	10,514,266,703	▲1.6	4,282,715,108	▲6.1
2002년	166,723	▲12.8	10,487,798,635	▼0.3	4,621,414,079	▲7.9
2003년	185,299	▲11.1	11,118,936,738	▲6.0	5,801,381,655	▲25.5
2004년	196,968	▲6.3	11,454,463,492	▲3.0	6,503,834,004	▲12.1
2005년	215,494	▲9.4	11,261,440,382	▼1.7	7,586,283,865	▲16.6
2006년	238,539	▲10.7	11,227,512,964	▼0.3	7,811,984,190	▲3.0
2007년	270,163	▲13.3	11,798,942,964	▲5.1	8,449,259,832	▲8.2
2008년	254,809	▼5.7	11,731,828,599	▼0.6	9,860,939,224	▲16.7
2009년	255,341	▲0.2	11,301,537,120	▼3.7	8,434,080,763	▼14.5
2010년	293,988	▲15.1	12,905,439,553	▲14.2	10,357,748,257	▲22.8
2011년	312,723	▲6.4	13,471,306,413	▲4.4	13,195,077,042	▲27.4

¹⁾ 전년대비 증가율

VI. 참고자료

연도별 검사종류별 수입현황

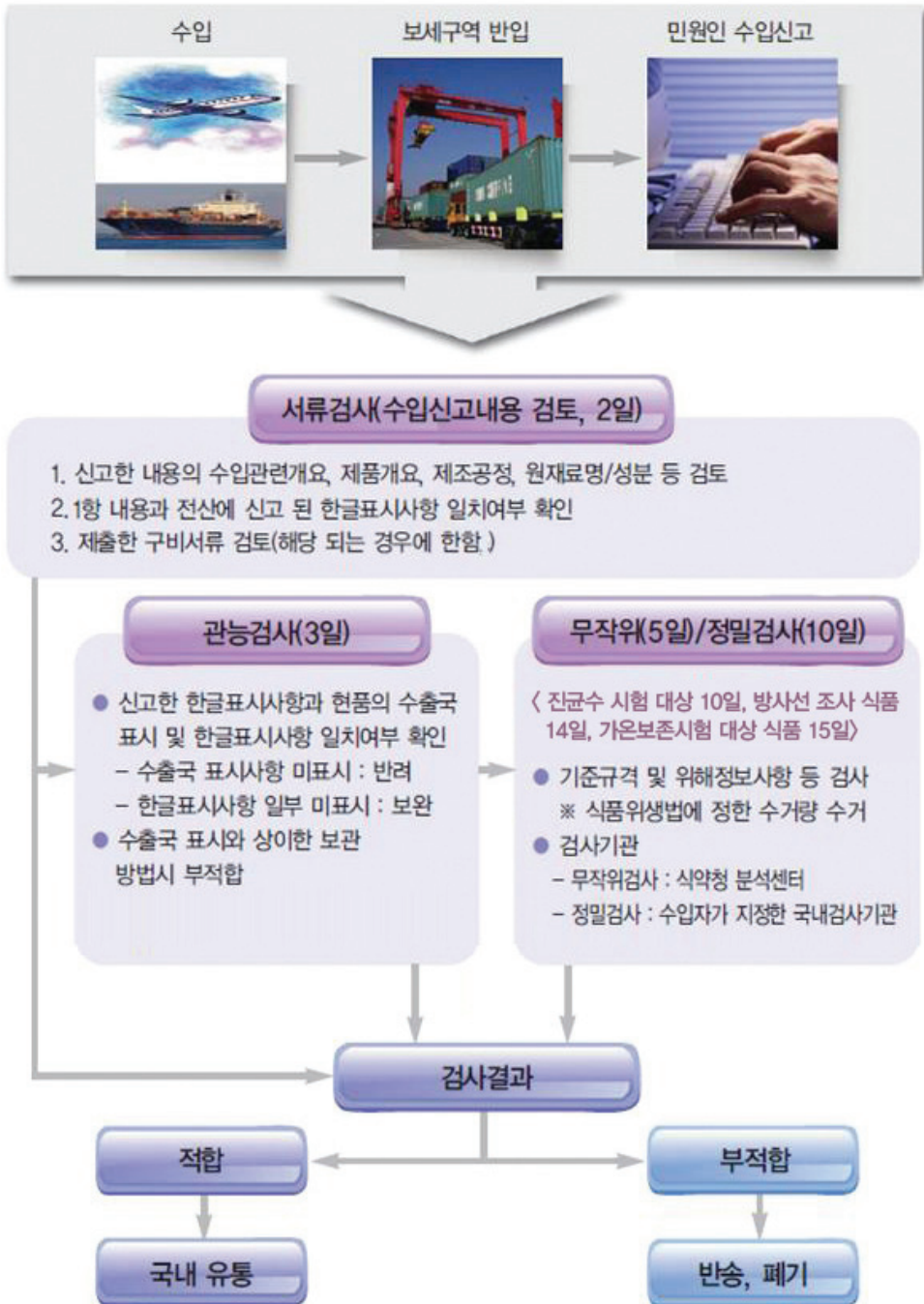
년 도	합 계	서류검사	관능검사	정밀검사	무작위표본검사	부적합율
1988	45,805	15,026	28,263	2,440 (5.3%)		76 (0.2%)
1989	37,636	11,827	20,652	5,006 (13.3%)		151 (0.4%)
1990	46,390	19,561	20,484	6,092 (13.1%)		253 (0.6%)
1991	97,377	17,864	41,311	37,700 (38.7%)		502 (0.5%)
1992	95,396	19,432	39,932	35,328 (37.0%)		704 (0.7%)
1993	98,287	24,489	38,635	34,303 (34.9%)		870 (0.9%)
1994	104,203	35,592	36,930	30,940 (29.7%)		941 (0.9%)
1995	122,022	38,088	44,600	38,508 (31.6%)		826 (0.7%)
1996	139,138	44,879	53,375	39,623 (28.4%)		1,261 (0.9%)
1997	116,229	92,214	1,991	19,782 (17.0%)	2,242 (2.0%)	733 (0.6%)
1998	68,550	56,844	760	9,567 (13.9%)	1,379 (2.0%)	308 (0.5%)
1999	108,280	88,671	1,090	16,887 (15.5%)	1,832 (1.7%)	629 (0.6%)
2000	133,761	108,656	3,874	18,953 (14.1%)	2,278 (1.7%)	794 (0.6%)
2001	147,742	121,629	3,831	18,927 (12.8%)	3,355 (2.2%)	879 (0.6%)
2002	166,723	138,968	1,915	22,485 (13.4%)	3,350 (2.0%)	726 (0.4%)
2003	185,299	139,487	13,371	29,197 (15.7%)	3,244 (1.8%)	1,002 (0.5%)
2004	196,968	128,314	29,917	34,507 (17.5%)	4,230 (2.1%)	955 (0.5%)
2005	215,494	146,058	29,414	34,274 (15.9%)	5,748 (2.7%)	953 (0.4%)
2006	238,539	165,007	24,010	38,057 (16.0%)	11,465 (4.8%)	922 (0.4%)
2007	270,163	179,985	27,972	46,104 (17.1%)	16,102 (5.9%)	1,448 (0.5%)
2008	254,809	172,909	23,863	43,281 (17.0%)	14,756 (5.8%)	1,020 (0.4%)
2009	255,341	149,057	27,378	50,585 (19.8%)	28,321 (11.1%)	1,229 (0.5%)
2010	293,988	183,109	25,974	59,431 (20.2%)	25,474 (8.7%)	1,143 (0.4%)
2011	312,723	203,278	29,019	64,537 (20.6%)	15,889 (5.1%)	1,014 (0.3%)

■ 수입식품 관련 법령, 고시 현황

구분	명칭	비고
법령	<ul style="list-style-type: none"> ● 식품위생법 ● 건강기능식품에 관한 법률 ● 유전자변형생물체의 국가간 이동에 관한 법률 ● 어린이 식생활 안전관리 특별법 	
고시	<ul style="list-style-type: none"> ● 수입식품등 검사에 관한 규정 ● 수입건강기능식품 검사에 관한 규정 ● 식품등의 표시기준 ● 건강기능식품의 표시기준 ● 유전자재조합식품등의 표시기준 ● 식품의 기준 및 규격 ● 식품첨가물의 기준 및 규격 ● 건강기능식품의 기준 및 규격 ● 기구 및 용기포장의 기준 및 규격 ● 국외공인검사기관 인정기준 등에 관한 규정 ● 어린이 기호식품 등의 영양성분 표시기준 및 방법에 관한 규정 ● 정서저해식품 등의 판매등 금지에 관한 규정 ● 수출입통관편람(통합공고) 	

VI. 참고자료

수입식품 검사절차



■ 주요 용어 해설

1) 수입신고

판매를 목적으로 하거나 영업상 사용하기 위하여 우리나라에 식품등을 수입하고자 하는 경우 「식품위생법」 제19조 및 같은법 시행규칙 제12조 또는 「건강기능식품에 관한 법률」 제8조 및 같은법 시행규칙 제10조에 따라 매수입시마다 통관장소를 관할하는 지방식품의약품안전청에 수입신고를 하여야 함

2) 신고수리(적합)

수입 신고된 식품등의 검사결과 우리나라의 기준 및 규격에 적합한 경우에 한하여 수입 신고서를 수리함

3) 부적합

수입신고된 식품등을 검사한 결과 우리나라의 기준 및 규격에 적합하지 않은 경우 수입자 및 관세청에 부적합 내용을 통보하고, 부적합된 식품등은 수출국으로 반송 또는 폐기함

4) 검사종류⁴⁾

검사종류는 「식품위생법 시행규칙」 [별표4]에 따라 서류검사, 관능검사, 정밀검사, 무작위 표본검사로 구분

5) 서류검사

신고서류 등을 검토하여 그 적·부를 판단하는 검사

6) 관능검사

제품의 성상·맛·냄새·색깔·표시·포장상태·정밀검사이력 등을 종합적으로 검토하여 식품의약품안전청장이 정하는 기준에 따라 그 적·부를 판단하는 검사

4) 보건복지가족부, 식품위생법, 2011

VI. 참고자료

7) 정밀검사

물리적·화학적 또는 미생물학적 방법에 따라 그 적·부를 판단하는 검사로서, 최초수입식품 또는 위해정보 등에 의한 검사

8) 무작위표본검사

정밀검사 대상을 제외한 식품 등에 대해 식품의약품안전청장의 표본추출계획에 의하여 물리적·화학적 또는 미생물학적 방법에 따라 그 적·부를 판단하는 검사

9) 품목군

「식품위생법 시행규칙」 별지 제3호 서식 「식품등의 수입신고서」 또는 건강기능식품에 관한 법률」 별지 제19호 서식 「건강기능식품수입신고서」의 신고제품구분(농·임산물, 가공식품, 건강기능식품, 식품첨가물, 기구 또는 용기·포장)을 말함

10) 농·임산물⁵⁾

자연에서 얻어지는 1차 생산품과 단순가공품 즉, 식품첨가물이나 다른 원료를 사용하지 아니하고 원형을 알아볼 수 있을 정도로 단순히 자르거나 껍질을 벗기거나 소금에 절이거나 숙성하거나 가열하거나 냉동하는 등 가공과정을 거쳐도 식품의 상태를 관능으로 확인할 수 있도록 처리한 식품

11) 가공식품⁵⁾

식품원료(농, 임, 축, 수산물 등)에 식품 또는 식품첨가물을 가하거나, 그 원형을 알아볼 수 없을 정도로 변형(분쇄, 절단 등) 시키거나 이와 같이 변형시킨 것을 서로 혼합 또는 이 혼합물에 식품 또는 식품첨가물을 사용하여 제조·가공·포장한 식품을 말함. 다만, 식품첨가물이나 다른 원료를 사용하지 아니하고 원형을 알아볼 수 있는 정도로 농·임·축·수산물을 단순히 자르거나 껍질을 벗기거나 소금에 절이거나 숙성하거나 가열(살균의 목적 또는 성분의 현격한 변화를 유발하는 경우를 제외한다) 등의 처리과정 중 위생상 위해 발생의 우려가 없고 식품의 상태를 관능으로 확인할 수 있도록 단순 처리한 것은 제외

5) 식품의약품안전청, 식품공전, 2011

12) 건강기능식품⁶⁾

인체에 유용한 기능성을 가진 원료나 성분을 사용하여 제조(가공을 포함한다)한 식품

13) 식품첨가물⁵⁾

식품을 제조·가공 또는 보존하는 과정에서 식품에 넣거나 섞는 물질 또는 식품을 적시는 등에 사용되는 물질을 말하며, 기구 또는 용기·포장을 살균·소독하는 데에 사용되어 간접적으로 식품으로 옮겨갈 수 있는 물질을 포함

14) 기구⁵⁾

음식을 먹을 때 사용하거나 담는 것이나 식품 또는 식품첨가물을 채취·제조·가공·조리·저장·소분·운반·진열할 때 사용하는 것으로서 식품 또는 식품첨가물에 직접 닿는 기계·기구나 그 밖의 물건을 말함

15) 용기·포장⁵⁾

식품 또는 식품첨가물을 넣거나 싸는 것으로서 식품 또는 식품첨가물을 주고받을 때 함께 건네는 물품을 말함

16) 품목

품목군에 해당하는 식품명의 최소단위를 말하며, 식품의약품안전청 고시「식품등의 기준 및 규격」, 「식품첨가물의 기준 및 규격」, 「건강기능식품의 기준 및 규격」에서 규정한 바에 따름

17) 유기농 식품

식품의약품안전청 고시「식품등의 표시기준」에 따라 유기관련 표시를 한 유기농산물로서 제품명에 “유기(organic)” 관련 표시한 제품을 말함

18) 부적합 사유

부적합은 「식품등의 기준 및 규격」, 「식품첨가물의 기준 및 규격」, 「건강기능식품의 기준 및 규격」의 기준 및 규격 항목을 위반한 경우를 말함

6) 식품의약품안전청, 건강기능식품에관한법률, 2011

VI. 참고자료

19) 기준·규격 위반

「식품공전」, 「식품첨가물공전」, 「건강기능식품공전」에서 규정한 품목별로 정하고 있는 기준 및 규격항목에 위반한 경우

20) 식품첨가물 사용기준 위반

「식품첨가물공전」에서 정하고 있는 식품첨가물의 사용기준을 위반한 경우

21) 미생물 기준 위반

「식품공전」 또는 「건강기능식품공전」에 규정한 세균수, 대장균 또는 대장균군 등의 기준 및 규격을 위반한 경우

22) 농약 잔류허용기준 위반

「식품공전」에서 규정하고 있는 농약의 잔류허용기준을 위반한 경우

23) 동물의약품 잔류허용기준 위반

「식품공전」에서 규정하고 있는 동물의약품의 잔류허용기준을 위반한 경우제외

24) 곰팡이독소 잔류기준 위반

「식품공전」에서 규정하고 있는 곰팡이 독소(아플라톡신 등)의 잔류기준을 위반한 경우

25) 벤조피렌 잔류기준 위반

「식품공전」에서 규정하고 있는 벤조피렌의 잔류기준을 위반한 경우

26) 방사선 조사 위반

「식품공전」에서 규정하고 있는 방사선 조사 허용 품목을 위반한 경우

27) 기타유해물질 위반

「식품공전」에서 규정하고 있는 식품에 사용할 수 없는 발기부전치료유사물질, 비만치료유사물질 등이 검출한 경우

28) 이물⁷⁾

정상식품의 성분이 아닌 물질을 말하며 동물성으로 절족동물 및 그 알, 유충과 배설물, 설치류 및 곤충의 흔적물, 동물의 털, 배설물, 기생충 및 그 알 등이 있고, 식물성으로 종류가 다른 식물 및 그 종자, 곰팡이, 짚, 겨 등이 있으며, 광물성으로 흙, 모래, 유리, 금속, 도자기 파편 등이 있으며, 금속성 이물을 포함

29) 허용외 식품원료 사용

국내에서 허용하고 있지 아니한 식품원료나 식품첨가물이 사용 또는 검출된 경우

30) 수입신고 위반

원재료를 신고하지 아니하거나 부적합 판정된 제품과 동일 제조일자 제품을 수입신고하거나 수입을 금지하고 있는 원료가 포함된 제품을 수입하는 등의 경우

31) 식품의 제조기준 위반

「식품공전」에서 정하고 있는 공통 또는 개별 제조·가공시 지켜야하는 기준을 위반한 경우

32) 유통기한⁷⁾ 경과

유통기한이라 함은 제품의 제조일로부터 소비자에게 판매가 허용되는 기한을 말하며, 수입되는 식품(또는 제품)에 정하여진 유통기한이 지난 경우

33) 제조일자 변조

수입식품 제조업체에서 제조한 제조일자(또는 제조연월일)를 위조 또는 변조하는 경우

34) 부패변질

곰팡이 서식, 포장지 파손 등으로 제품이 변질된 경우

7) 식품의약품안전청, 식품등의 표시기준, 2011

7 별첨

표 1-1. 농·임산물 품목별 수입현황 : 2011년

표 1-2. 가공식품 품목별 수입현황 : 2011년

표 1-3. 건강기능식품 품목별 수입현황 : 2011년

표 1-4. 식품첨가물 품목별 수입현황 : 2011년

표 1-5. 기구 또는 용기·포장 품목별 수입현황 : 2011년


표 2-1. 수입 국가별 품목군별 수입현황(건수) : 2011년

표 2-2. 수입 국가별 품목군별 수입현황(중량) : 2011년

표 2-3. 수입 국가별 품목군별 수입현황(금액) : 2011년

표 3-1. 국가별 유기농 식품 수입현황 : 2011년

표 4-1. 부적합 사유별 국가별 품목별 현황 : 2011년



**표 1-1. 농·임산물 품목별
수입현황 : 2011년**

표 1-1. 농·임산물 품목별 수입현황 : 2011년

품목코드	품목명	건수(건)			중량(kg)			금액(USD)		
		계	적합	부적합	계	적합	부적합	계	적합	부적합
	계	42,416	42,346	70	8,028,413,514	8,027,167,479	1,246,035	5,099,771,223	5,098,239,417	1,531,806
111001101	쌀/매현미/알곡	117	117	0	434,779,750	434,779,750	0	314,574,074	314,574,074	0
111001301	쌀/렘쌀/알곡	74	74	0	101,043,000	101,043,000	0	95,572,392	95,572,392	0
111001399	쌀/렘쌀/기타	2	2	0	15,000,000	15,000,000	0	7,196,000	7,196,000	0
111001401	쌀/찰쌀/알곡	5	5	0	2,000,000	2,000,000	0	2,085,730	2,085,730	0
111001499	쌀/찰쌀/기타	6	6	0	108,000	108,000	0	119,956	119,956	0
111002001	밀/알곡,grain	32	32	0	16,787,775	16,787,775	0	5,935,278	5,935,278	0
111002003	밀/밀(제분용)	757	757	0	2,378,342,710	2,378,342,710	0	860,933,598	860,933,598	0
111002099	밀/기타	34	34	0	17,398,659	17,398,659	0	5,703,236	5,703,236	0
111002101	밀/듀럼밀/알곡,wholegrain	1	1	0	999	999	0	1,250	1,250	0
111003001	메밀/알곡,wholegrain	38	38	0	2,578,960	2,578,960	0	1,721,223	1,721,223	0
111004001	호밀/알곡,wholegrain	8	8	0	406,130	406,130	0	239,852	239,852	0
111005003	보리/압착,플레이크이외기타	14	14	0	9,309,391	9,309,391	0	4,143,326	4,143,326	0
111005104	보리/맥주맥/압착,플레이크이외기타	559	559	0	208,582,095	208,582,095	0	102,232,559	102,232,559	0
111005404	보리/맥주맥,겉보리,쌀보리이외기타/압착,플레이크이외기타	50	50	0	17,610,420	17,610,420	0	10,229,363	10,229,363	0
111006001	귀리/알곡	22	22	0	414,839	414,839	0	356,287	356,287	0
111007001	기장/알곡,wholegrain	115	115	0	13,652,160	13,652,160	0	7,905,390	7,905,390	0
111008001	수수/알곡,wholegrain	74	74	0	5,645,600	5,645,600	0	3,457,072	3,457,072	0
111010001	옥수수/알곡	618	616	2	1,974,768,994	1,974,130,569	638,425	686,054,257	685,861,317	192,940
111010004	옥수수/압착,플레이크	44	44	0	7,002,085	7,002,085	0	5,056,532	5,056,532	0
111010054	퀴노아/알곡	1	1	0	5,000	5,000	0	3,077	3,077	0
111010270	옥수수수염(옥촉서예)/건조	4	4	0	23,832	23,832	0	16,423	16,423	0
111011001	울무/알곡,wholegrain	2	1	1	39,564	1,564	38,000	9,315	4,223	5,092
111012001	조/알곡,wholegrain	44	44	0	2,695,080	2,695,080	0	2,494,670	2,494,670	0
112001070	강남콩/건조	232	232	0	11,652,642	11,652,642	0	4,465,168	4,465,168	0
112001170	강남콩/황강남콩/건조	64	64	0	4,132,294	4,132,294	0	2,188,540	2,188,540	0
112002070	녹두/건조,mungbean(dry)	22	22	0	3,002,000	3,002,000	0	3,668,481	3,668,481	0
112002170	녹두/탈각/건조	2	2	0	1,200,000	1,200,000	0	1,528,800	1,528,800	0
112002270	녹두/미탈각/건조	4	4	0	833,000	833,000	0	1,448,772	1,448,772	0
112003070	대두/건조	664	664	0	1,125,327,745	1,125,327,745	0	667,257,868	667,257,868	0
112003080	대두/냉동	1	1	0	1,500	1,500	0	1,200	1,200	0

VII. 별첨

표 1-1. 농·임산물 품목별 수입현황 : 2011년

품목코드	품목명	건수(건)			중량(kg)			금액(USD)		
		계	적합	부적합	계	적합	부적합	계	적합	부적합
112004060	동부/신선,냉장	6	6	0	600,000	600,000	0	470,160	470,160	0
112004070	동부/건조	114	114	0	4,634,043	4,634,043	0	2,971,404	2,971,404	0
112005070	완두콩/건조	48	48	0	2,844,463	2,844,463	0	1,537,265	1,537,265	0
112005080	완두콩/냉동	16	16	0	105,889	105,889	0	92,579	92,579	0
112006070	잠두/건조	2	2	0	15,500	15,500	0	12,010	12,010	0
112007070	팥/건조,adzukibean(dry),redbean	92	92	0	20,031,520	20,031,520	0	20,275,310	20,275,310	0
112007270	팥/계피팥/건조	1	1	0	21,000	21,000	0	4,200	4,200	0
112007370	팥/볶은팥/건조	32	32	0	6,161,800	6,161,800	0	5,705,144	5,705,144	0
112008160	캐러프콩,로커스트빈/탈각/신선,냉장	1	1	0	42,000	42,000	0	26,460	26,460	0
112008170	캐러프콩,로커스트빈/탈각/건조	5	5	0	174,000	174,000	0	108,740	108,740	0
112010070	리마콩/건조	3	3	0	109,315	109,315	0	72,363	72,363	0
112011070	이집트콩/건조	24	24	0	202,800	202,800	0	114,817	114,817	0
112013070	피죤피(비둘기콩)/건조	3	3	0	2,000	2,000	0	2,200	2,200	0
112014080	그린콩/냉동	34	34	0	268,000	268,000	0	227,797	227,797	0
112015070	렌즈콩/건조	29	29	0	291,442	291,442	0	182,583	182,583	0
112018080	사토르(Sator)/냉동	2	2	0	4,544	4,544	0	20,752	20,752	0
113001060	감자/신선,냉장	118	118	0	29,393,522	29,393,522	0	15,125,455	15,125,455	0
113001080	감자/냉동	17	17	0	144,600	144,600	0	186,785	186,785	0
113002270	고구마/줄기/건조	40	40	0	259,278	259,278	0	451,827	451,827	0
113002280	고구마/줄기/냉동	1	1	0	14,880	14,880	0	7,440	7,440	0
113003070	돼지감자(동뿌리)/건조	1	1	0	9,990	9,990	0	14,985	14,985	0
113005070	카사바(타피오카)/건조	28	28	0	71,200,652	71,200,652	0	21,831,418	21,831,418	0
113005080	카사바(타피오카)/냉동	5	5	0	41,197	41,197	0	19,270	19,270	0
114003080	알리움후케리(Alliumhookeri)/신선,냉장	6	6	0	79,746	79,746	0	46,348	46,348	0
114004060	꽃양배추/신선,냉장	26	26	0	157,694	157,694	0	101,574	101,574	0
114004080	꽃양배추/냉동	17	17	0	90,730	90,730	0	66,448	66,448	0
114008060	미나리/신선,냉장	13	13	0	73,566	73,566	0	50,782	50,782	0
114008070	미나리/건조	1	1	0	400	400	0	3,600	3,600	0
114010060	배추/신선,냉장	154	154	0	6,187,029	6,187,029	0	1,871,755	1,871,755	0
114010080	배추/냉동	46	46	0	1,015,810	1,015,810	0	460,821	460,821	0
114014060	부추/신선,냉장	1		1	100		100	1,700		1,700

표 1-1. 농·임산물 품목별 수입현황 : 2011년

품목코드	품목명	건수(건)			중량(kg)			금액(USD)		
		계	적합	부적합	계	적합	부적합	계	적합	부적합
114014065	부추/신선	22	22	0	25,584	25,584	0	37,638	37,638	0
114014070	부추/건조	1	1	0	4,000	4,000	0	32,000	32,000	0
114014080	부추/냉동	190	188	2	7,335,920	7,291,920	44,000	3,614,445	3,592,885	21,560
114015060	브로콜리/신선,냉장	715	715	0	7,605,658	7,605,658	0	9,347,811	9,347,811	0
114015070	브로콜리/건조	8	8	0	14,000	14,000	0	174,200	174,200	0
114015080	브로콜리/냉동	134	134	0	1,838,775	1,838,775	0	1,940,830	1,940,830	0
114017060	상추/신선,냉장	22	22	0	64,248	64,248	0	53,590	53,590	0
114017160	상추/로메인,romain/신선,냉장	16	16	0	30,212	30,212	0	58,783	58,783	0
114018060	샐러리/신선,냉장	45	44	1	338,303	333,303	5,000	230,895	228,695	2,200
114018170	샐러리/씨/건조	19	19	0	48,202	48,202	0	74,135	74,135	0
114020080	브루셀스프라우트/냉동	3	3	0	8,164	8,164	0	19,336	19,336	0
114021080	시금치/냉동	46	46	0	809,700	809,700	0	483,534	483,534	0
114023060	아스파라거스/신선,냉장	338	338	0	227,255	227,255	0	1,428,215	1,428,215	0
114023080	아스파라거스/냉동	23	23	0	133,040	133,040	0	463,458	463,458	0
114024080	아욱/냉동	13	13	0	213,410	213,410	0	149,387	149,387	0
114025060	양배추/신선,냉장	729	729	0	23,400,293	23,400,293	0	7,087,406	7,087,406	0
114025070	양배추/건조	21	21	0	135,075	135,075	0	515,161	515,161	0
114025080	양배추/냉동	14	14	0	247,100	247,100	0	123,296	123,296	0
114026060	양상추/신선,냉장	528	528	0	8,311,836	8,311,836	0	7,018,114	7,018,114	0
114029270	영경귀(대계)/어린잎/건조	2	2	0	8,466	8,466	0	19,523	19,523	0
114029360	영경귀(대계)/전초/건조	1	1	0	4,179	4,179	0	11,701	11,701	0
114032060	파/신선,냉장	644	644	0	15,525,311	15,525,311	0	7,509,911	7,509,911	0
114032065	파/신선	67	67	0	1,506,770	1,506,770	0	747,137	747,137	0
114032070	파/건조	287	287	0	1,853,284	1,853,284	0	10,566,303	10,566,303	0
114032080	파/냉동	237	237	0	8,142,960	8,142,960	0	3,876,617	3,876,617	0
114032260	파/쪽파/신선,냉장	2	1	1	13,750	13,650	100	14,587	14,537	50
114032265	파/쪽파/신선	3	3	0	27,060	27,060	0	14,043	14,043	0
114034060	파슬리/신선,냉장	34	34	0	1,703	1,703	0	1,256	1,256	0
114034070	파슬리/건조,탈수,dried,dehydrated	7	7	0	9,435	9,435	0	60,659	60,659	0
114037070	박하/건조	16	16	0	49,399	49,399	0	83,072	83,072	0
114038060	벨기에의엔디브/신선,냉장	3	3	0	2,639	2,639	0	10,560	10,560	0
114041080	케이프구즈베리/냉동	2	2	0	768	768	0	8,086	8,086	0

VII. 별첨

표 1-1. 농·임산물 품목별 수입현황 : 2011년

품목코드	품목명	건수(건)			중량(kg)			금액(USD)		
		계	적합	부적합	계	적합	부적합	계	적합	부적합
114043070	팥초(청경채)/건조	15	15	0	139,205	139,205	0	382,060	382,060	0
114043080	팥초(청경채)/냉동	3	3	0	22,000	22,000	0	15,442	15,442	0
114050170	삼백초/지상부/건조	2	2	0	4,758	4,758	0	8,227	8,227	0
114053070	어성초(약모밀)/건조	8	8	0	25,032	25,032	0	33,331	33,331	0
114054170	줄기상추/줄기/건조	4	4	0	17,000	17,000	0	34,200	34,200	0
114055060	채심/신선,냉장	1		1	100		100	198		198
115001060	당근/신선,냉장	2,064	2,064	0	91,804,311	91,804,311	0	40,126,619	40,126,619	0
115001070	당근/건조	73	73	0	1,014,470	1,014,470	0	2,646,036	2,646,036	0
115001080	당근/냉동	108	108	0	2,510,473	2,510,473	0	1,826,869	1,826,869	0
115003030	무/잎,leaves	71	71	0	1,402,436	1,402,436	0	807,210	807,210	0
115003060	무/신선,냉장	49	49	0	1,639,453	1,639,453	0	669,182	669,182	0
115003065	무/신선	9	9	0	297,280	297,280	0	110,244	110,244	0
115003070	무/건조	189	189	0	4,241,058	4,241,058	0	3,470,169	3,470,169	0
115003080	무/냉동	1	1	0	1,600	1,600	0	880	880	0
115004060	비트,근대/신선,냉장	4	4	0	63,020	63,020	0	35,833	35,833	0
115004080	비트,근대/냉동	23	23	0	410,630	410,630	0	242,898	242,898	0
115005060	순무/신선,냉장	2	2	0	48,000	48,000	0	12,960	12,960	0
115006060	양파/신선,냉장	220	220	0	17,999,545	17,999,545	0	7,036,806	7,036,806	0
115006070	양파/건조	40	40	0	913,945	913,945	0	2,537,539	2,537,539	0
115006080	양파/냉동	128	128	0	3,110,430	3,110,430	0	1,517,349	1,517,349	0
115007080	연근/냉동	36	36	0	319,690	319,690	0	245,701	245,701	0
115007180	연(연근)/뿌리/냉동	1	1	0	7,470	7,470	0	5,229	5,229	0
115008060	우영/신선,냉장	941	941	0	16,017,980	16,017,980	0	9,771,075	9,771,075	0
115008070	우영/건조	2	2	0	2,000	2,000	0	14,768	14,768	0
115009070	토란/건조	1	1	0	18,000	18,000	0	26,312	26,312	0
115009080	토란/냉동	6	6	0	26,050	26,050	0	28,170	28,170	0
115009170	토란/줄기/건조	59	57	2	929,754	922,004	7,750	1,257,065	1,235,365	21,700
115009180	토란/줄기/냉동	4	4	0	9,600	9,600	0	11,880	11,880	0
115016010	부채마/뿌리/건조	1	1	0	750	750	0	1,763	1,763	0
116001070	가지/건조	4	4	0	15,858	15,858	0	51,940	51,940	0
116002070	딸기/건조	3	3	0	1,469	1,469	0	17,351	17,351	0
116002080	딸기/냉동	214	214	0	5,001,580	5,001,580	0	6,909,076	6,909,076	0

표 1-1. 농·임산물 품목별 수입현황 : 2011년

품목코드	품목명	건수(건)			중량(kg)			금액(USD)		
		계	적합	부적합	계	적합	부적합	계	적합	부적합
116003065	멜론/신선	72	72	0	1,941,600	1,941,600	0	1,675,508	1,675,508	0
116006080	오크라/냉동	5	5	0	39,520	39,520	0	31,616	31,616	0
116009060	호박/신선,냉장	328	328	0	19,683,900	19,683,900	0	12,590,701	12,590,701	0
116009070	호박/건조	37	37	0	414,135	414,135	0	615,205	615,205	0
116009080	호박/냉동	152	152	0	3,209,180	3,209,180	0	2,202,512	2,202,512	0
116009265	호박/호박씨/신선	2	2	0	1,188	1,188	0	9,428	9,428	0
116009270	호박/호박씨/건조	61	61	0	764,810	764,810	0	3,062,615	3,062,615	0
116016070	박(박고지)/건조	4	4	0	35,250	35,250	0	51,500	51,500	0
116017170	여주/열매/건조	21	17	4	38,040	35,960	2,080	92,690	84,855	7,835
117001060	콩나물/신선,냉장	189	189	0	2,532,426	2,532,426	0	572,312	572,312	0
117489070	프로폴리스/건조	16	16	0	1,395	1,395	0	225,773	225,773	0
118001070	감/건조	6	6	0	108,160	108,160	0	223,868	223,868	0
118001080	감/냉동	9	9	0	210,564	210,564	0	336,220	336,220	0
118001165	감/단감/신선	2	2	0	3,096	3,096	0	11,486	11,486	0
118001370	감/곶감/건조	107	107	0	2,100,516	2,100,516	0	4,729,524	4,729,524	0
118001470	감나무/잎/건조	1	1	0	588	588	0	588	588	0
118003060	감골/신선,냉장	1	1	0	828	828	0	4,968	4,968	0
118003170	곶나무열매껍질(진피)/건조	5	5	0	65,507	65,507	0	25,772	25,772	0
118004170	다래(다래나무)/순/건조	17	17	0	87,920	87,920	0	344,308	344,308	0
118004370	다래(다래나무)/어린순/건조	4	4	0	17,670	17,670	0	60,602	60,602	0
118005070	대추/건조	2	2	0	58,899	58,899	0	95,953	95,953	0
118005080	대추/냉동	1	1	0	23,800	23,800	0	11,900	11,900	0
118005270	대추/대추야자/건조	10	10	0	53,491	53,491	0	74,761	74,761	0
118006065	레몬/신선	257	257	0	7,330,733	7,330,733	0	10,031,816	10,031,816	0
118007060	망고/신선,냉장	901	901	0	1,913,970	1,913,970	0	8,891,673	8,891,673	0
118007070	망고/건조	1	1	0	170	170	0	3,782	3,782	0
118007080	망고/냉동	60	60	0	666,739	666,739	0	1,429,259	1,429,259	0
118011070	무화과/건조	30	30	0	250,118	250,118	0	995,451	995,451	0
118011080	무화과/냉동/	3	3	0	1,072	1,072	0	3,933	3,933	0
118012060	바나나/신선,냉장	1,234	1,234	0	296,205,387	296,205,387	0	205,657,362	205,657,362	0
118012065	바나나/신선	94	94	0	55,380,944	55,380,944	0	38,246,669	38,246,669	0

VII. 별첨

표 1-1. 농·임산물 품목별 수입현황 : 2011년

품목코드	품목명	건수(건)			중량(kg)			금액(USD)		
		계	적합	부적합	계	적합	부적합	계	적합	부적합
118012080	바나나/냉동	6	6	0	62,386	62,386	0	50,804	50,804	0
118013060	배/신선,냉장	2	2	0	46,000	46,000	0	72,136	72,136	0
118015180	복숭아/백도/냉동	14	14	0	508,020	508,020	0	596,737	596,737	0
118015370	복숭아/황도/건조	1	1	0	2,000	2,000	0	13,400	13,400	0
118015380	복숭아/황도/냉동	115	115	0	4,942,579	4,942,579	0	6,446,550	6,446,550	0
118017060	사과/신선,냉장	9	9	0	108,335	108,335	0	274,210	274,210	0
118018170	산대추(산조인)/씨/건조	28	28	0	177,308	177,308	0	998,425	998,425	0
118019080	산딸기/raspberry냉동	52	52	0	135,363	135,363	0	778,052	778,052	0
118020070	살구/건조	24	23	1	262,022	255,772	6,250	1,201,896	1,171,427	30,469
118020080	살구/냉동	5	5	0	52,722	52,722	0	41,587	41,587	0
118021060	석류/신선,냉장	249	249	0	6,610,339	6,610,339	0	13,379,753	13,379,753	0
118021065	석류/신선	2	2	0	14,069	14,069	0	37,928	37,928	0
118021070	석류/건조	1	1	0	288	288	0	518	518	0
118021080	석류/냉동	1	1	0	200	200	0	960	960	0
118022060	아보카도/신선,냉장	166	166	0	401,764	401,764	0	1,965,666	1,965,666	0
118024070	앵두/건조	1	1	0	950	950	0	13,300	13,300	0
118025060	양앵두(체리)/신선,냉장	1,674	1,674	0	4,996,102	4,996,102	0	47,588,128	47,588,128	0
118025070	양앵두(체리)/건조	1	1	0	953	953	0	15,600	15,600	0
118025080	양앵두(체리)/냉동	22	22	0	43,827	43,827	0	166,538	166,538	0
118026070	뽕나무열매(상심자,오디)/건조	1	1	0	1,892	1,892	0	2,837	2,837	0
118026080	뽕나무열매(상심자,오디)/냉동	1	1	0	4,000	4,000	0	12,800	12,800	0
118027060	오렌지/신선,냉장	2,348	2,348	0	140,666,731	140,666,731	0	166,561,510	166,561,510	0
118027065	오렌지/신선	7	7	0	1,329,906	1,329,906	0	1,665,619	1,665,619	0
118028080	유자/과피/냉동	4	4	0	120,600	120,600	0	104,258	104,258	0
118030070	자두(오얏)/건조	12	12	0	110,506	110,506	0	627,323	627,323	0
118030080	자두(오얏)/냉동	3	3	0	60,140	60,140	0	114,294	114,294	0
118030101	자두(오얏)/자두핵/자두(prunes 포함)	3	3	0	19,376	19,376	0	48,551	48,551	0
118031070	잭프루트/건조	2	2	0	455	455	0	3,185	3,185	0
118031080	잭프루트/냉동	1	1	0	100	100	0	115	115	0
118035060	파인애플/신선,냉장	1,215	1,214	1	72,902,778	72,883,278	19,500	52,616,808	52,599,123	17,686
118035065	파인애플/신선	9	9	0	180,345	180,345	0	129,309	129,309	0

표 1-1. 농·임산물 품목별 수입현황 : 2011년

품목코드	품목명	건수(건)			중량(kg)			금액(USD)		
		계	적합	부적합	계	적합	부적합	계	적합	부적합
118035080	파인애플/냉동	26	26	0	343,626	343,626	0	483,685	483,685	0
118036060	파파야/신선,냉장	49	49	0	92,585	92,585	0	218,454	218,454	0
118036080	파파야/냉동	1	1	0	16,000	16,000	0	24,800	24,800	0
118038060	포도/신선,냉장	1,209	1,209	0	44,411,759	44,411,759	0	100,700,235	100,700,235	0
118038070	포도/건조(건포도),dried(raisin)	16	16	0	60,034	60,034	0	209,296	209,296	0
118038080	포도/냉동	25	25	0	1,340,420	1,340,420	0	3,137,825	3,137,825	0
118038B60	포도/청포도/신선,냉장	33	33	0	833,215	833,215	0	2,598,769	2,598,769	0
118038B70	포도/청포도/건조	6	6	0	19,350	19,350	0	57,983	57,983	0
118040080	까막까치밥(블랙커런트)/냉동	14	14	0	16,304	16,304	0	59,859	59,859	0
118044060	두리안/신선,냉장	18	18	0	13,632	13,632	0	55,929	55,929	0
118044065	두리안/신선	4	4	0	1,109	1,109	0	7,822	7,822	0
118044080	두리안/냉동	35	35	0	482,728	482,728	0	997,554	997,554	0
118045060	라이치/신선,냉장	2	2	0	42,000	42,000	0	37,170	37,170	0
118045080	라이치/냉동	81	81	0	1,794,360	1,794,360	0	1,805,590	1,805,590	0
118046080	람부탄/냉동	82	82	0	1,394,286	1,394,286	0	1,546,034	1,546,034	0
118051065	망고스틴/신선	121	121	0	391,066	391,066	0	1,699,364	1,699,364	0
118051080	망고스틴/냉동	23	23	0	349,887	349,887	0	722,188	722,188	0
118055170	구아바/잎/건조/	1	1	0	100	100	0	600	600	0
118075065	자몽/신선	358	358	0	8,907,052	8,907,052	0	10,790,430	10,790,430	0
118075075	멜로골드(자몽과포멜로교합종)/신선	18	18	0	424,351	424,351	0	586,337	586,337	0
118076170	월굴(블루베리)/열매/건조	8	8	0	38,233	38,233	0	269,432	269,432	0
118076180	월굴(블루베리)/열매/냉동	394	394	0	7,358,229	7,358,229	0	32,457,830	32,457,830	0
118079060	키위(참다래)/신선,냉장	226	226	0	29,755,374	29,755,374	0	71,569,486	71,569,486	0
118079080	키위(참다래)/냉동	9	9	0	170,431	170,431	0	267,779	267,779	0
118079170	키위(참다래)/씨/건조	2	2	0	490	490	0	5,400	5,400	0
118079180	키위(참다래)/씨/냉동	1	1	0	125	125	0	2,688	2,688	0
118080070	옹안육(롱안,옹안)/건조	3	1	2	22,920	3,708	19,212	142,436	12,978	129,458
118080080	옹안육(롱안,옹안)/냉동	9	9	0	149,180	149,180	0	150,244	150,244	0
118085065	피타하야/신선	27	27	0	97,290	97,290	0	346,479	346,479	0
118085070	피타하야/건조	1	1	0	100	100	0	500	500	0
118085080	피타하야/냉동	1	1	0	22,284	22,284	0	30,306	30,306	0
118088180	덩굴월굴/열매/냉동	30	30	0	87,399	87,399	0	222,666	222,666	0

VII. 별첨

표 1-1. 농·임산물 품목별 수입현황 : 2011년

품목코드	품목명	건수(건)			중량(kg)			금액(USD)		
		계	적합	부적합	계	적합	부적합	계	적합	부적합
118089070	지각(광굴나무열매)/건조	2	2	0	23,004	23,004	0	37,023	37,023	0
118090180	패션프루트(passionfruit)/열매/냉동	13	13	0	40,298	40,298	0	42,040	42,040	0
118095110	빌베리/열매/냉동	2	2	0	11,288	11,288	0	80,999	80,999	0
118096200	보이즌베리(boysenberry)/열매/냉동	1	1	0	500	500	0	1,625	1,625	0
118T10020	오로브랑코(Oroblanco)/신선,냉장	4	4	0	57,817	57,817	0	94,876	94,876	0
119001170	개암(헤즐너트)/탈각/건조	27	27	0	310,175	310,175	0	2,507,784	2,507,784	0
119001270	개암(헤즐너트)/미탈각/건조	1	1	0	7,000	7,000	0	59,570	59,570	0
119002170	도토리/탈각/건조	231	231	0	9,407,960	9,407,960	0	10,031,628	10,031,628	0
119002265	도토리/미탈각/신선	1	1	0	60,000	60,000	0	72,000	72,000	0
119002270	도토리/미탈각/건조	16	16	0	1,017,400	1,017,400	0	1,065,756	1,065,756	0
119003170	땅콩/탈각/건조	7	7	0	371,500	371,500	0	644,523	644,523	0
119003270	땅콩/미탈각/건조	13	13	0	149,815	149,815	0	169,144	169,144	0
119006070	마카다미아/건조	37	37	0	170,712	170,712	0	2,724,861	2,724,861	0
119007165	밤/탈각/신선	223	223	0	488,300	488,300	0	1,562,560	1,562,560	0
119007180	밤/탈각/냉동	68	67	1	1,495,656	1,471,656	24,000	2,832,099	2,790,239	41,860
119007265	밤/미탈각/신선	115	115	0	2,097,780	2,097,780	0	2,973,397	2,973,397	0
119007280	밤/미탈각/냉동	2	2	0	12,645	12,645	0	49,573	49,573	0
119010165	아몬드/탈각/신선	12	12	0	130,020	130,020	0	810,950	810,950	0
119010170	아몬드/탈각/건조	851	851	0	15,422,853	15,422,853	0	83,642,195	83,642,195	0
119010270	아몬드/미탈각/건조	15	15	0	238,730	238,730	0	1,312,615	1,312,615	0
119011270	연잎(하엽)/잎/건조	2	1	1	2,497	497	2,000	9,297	497	8,800
119011370	연씨(연자육)/건조	6	6	0	16,118	16,118	0	80,365	80,365	0
119012165	은행/탈각/신선	6	6	0	4,000	4,000	0	12,800	12,800	0
119013180	잣/탈각/냉동	6	6	0	51,925	51,925	0	404,165	404,165	0
119014170	캐슈(캐슈너트)/탈각한것/건조	76	76	0	1,018,744	1,018,744	0	9,164,811	9,164,811	0
119014270	캐슈(캐슈너트)/탈각하지않은 것/건조	1	1	0	98	98	0	250	250	0
119015070	피스타치오/건조	37	37	0	278,403	278,403	0	2,950,976	2,950,976	0
119016070	피칸/건조	31	31	0	161,184	161,184	0	2,254,172	2,254,172	0
119017165	호두/탈각/신선	4	4	0	56,344	56,344	0	479,470	479,470	0
119017170	호두/탈각/건조	594	594	0	9,086,937	9,086,937	0	80,137,351	80,137,351	0
119017270	호두/미탈각/건조	8	8	0	209,270	209,270	0	709,606	709,606	0

표 1-1. 농·임산물 품목별 수입현황 : 2011년

품목코드	품목명	건수(건)			중량(kg)			금액(USD)		
		계	적합	부적합	계	적합	부적합	계	적합	부적합
119022170	브라질넛/탈각/건조	1	1	0	1,198	1,198	0	12,408	12,408	0
11A001070	참깨/건조	418	418	0	72,898,500	72,898,500	0	113,847,639	113,847,639	0
11A001170	참깨/참깨씨/건조	3	3	0	180,002	180,002	0	364,485	364,485	0
11A001265	참깨/흑임자(검정깨)/신선	1	1	0	54,000	54,000	0	95,040	95,040	0
11A001270	참깨/흑임자(검정깨)/건조	64	64	0	2,789,000	2,789,000	0	5,877,642	5,877,642	0
11A002070	달맞이꽃씨/건조	4	4	0	6,488	6,488	0	12,136	12,136	0
11A003070	들깨/건조	615	615	0	22,297,995	22,297,995	0	28,817,494	28,817,494	0
11A006170	홍화씨(잇꽃씨)/건조	11	11	0	174,297	174,297	0	145,285	145,285	0
11A009380	유채/전초/냉동	10	10	0	93,250	93,250	0	63,554	63,554	0
11A010065	코코넛/신선	26	26	0	300,675	300,675	0	227,947	227,947	0
11A010070	코코넛/건조	2	2	0	24,697	24,697	0	96,485	96,485	0
11A011165	해바라기씨/종자/신선	5	5	0	16,673	16,673	0	40,229	40,229	0
11A011170	해바라기씨/종자/건조	139	139	0	1,691,140	1,691,140	0	2,872,376	2,872,376	0
11A014170	아마/종자,seeds(아마민)(자사제조 용한정)/건조	20	19	1	293,225	292,225	1,000	352,407	351,137	1,270
11A014270	아마/씨(시안배당체제거)/건조	3	3	0	22,635	22,635	0	34,056	34,056	0
11B002170	겨자/씨/건조	74	74	0	2,157,982	2,157,982	0	1,919,506	1,919,506	0
11B003070	육계(계피)/건조	124	122	2	1,186,252	1,185,728	524	1,986,621	1,981,403	5,218
11B003270	육계(계피)/계피(중국)/건조	5	5	0	80,250	80,250	0	160,845	160,845	0
11B004170	고수(호유자)/열매/건조	45	45	0	326,745	326,745	0	557,673	557,673	0
11B004270	고수/잎/건조	1	1	0	249	249	0	505	505	0
11B005070	고추/건조	287	285	2	15,547,590	15,387,590	160,000	46,331,031	45,763,031	568,000
11B005080	고추/냉동	2,188	2,187	1	187,126,231	187,086,771	39,460	114,603,344	114,581,247	22,098
11B005270	고추/고춧잎/건조	2	2	0	7,400	7,400	0	25,900	25,900	0
11B005370	고추/씨/건조	149	149	0	3,995,850	3,995,850	0	4,482,855	4,482,855	0
11B006070	고추냉이/건조	12	12	0	240,380	240,380	0	619,853	619,853	0
11B006080	고추냉이/냉동	3	3	0	16,040	16,040	0	34,400	34,400	0
11B008070	로즈마리/건조	28	27	1	23,880	23,862	18	90,490	89,873	617
11B009060	마늘/신선,냉장	235	235	0	28,635,210	28,635,210	0	34,966,473	34,966,473	0
11B009065	마늘/신선	41	41	0	8,205,000	8,205,000	0	9,558,700	9,558,700	0
11B009070	마늘/건조	29	29	0	343,235	343,235	0	286,426	286,426	0

VII. 별첨

표 1-1. 농·임산물 품목별 수입현황 : 2011년

품목코드	품목명	건수(건)			중량(kg)			금액(USD)		
		계	적합	부적합	계	적합	부적합	계	적합	부적합
11B009080	마늘/냉동	528	528	0	16,990,260	16,990,260	0	16,853,950	16,853,950	0
11B009160	마늘/꽃줄기(마늘종)/신선,냉장	220	220	0	4,171,432	4,171,432	0	6,385,301	6,385,301	0
11B009165	마늘/꽃줄기(마늘종)/신선	280	280	0	5,273,076	5,273,076	0	8,145,209	8,145,209	0
11B009180	마늘/꽃줄기(마늘종)/냉동	13	13	0	147,850	147,850	0	127,902	127,902	0
11B010070	물약/건조	3	3	0	4,400	4,400	0	26,560	26,560	0
11B015070	산초/건조	8	8	0	22,830	22,830	0	65,334	65,334	0
11B016060	생강(건강)/신선,냉장	103	103	0	3,546,340	3,546,340	0	2,573,731	2,573,731	0
11B016065	생강(건강)/신선	20	20	0	828,000	828,000	0	453,432	453,432	0
11B016070	생강(건강)/건조	10	10	0	93,600	93,600	0	196,500	196,500	0
11B016160	생강/생강뿌리/신선,냉장	5	2	3	383,750	312,000	71,750	172,885	131,040	41,845
11B018070	소두구/건조	15	13	2	14,280	13,680	600	361,746	349,892	11,854
11B022070	정향/건조	21	21	0	29,854	29,854	0	443,030	443,030	0
11B023170	차즈기/잎(자소엽)/건조	4	4	0	9,880	9,880	0	16,082	16,082	0
11B025070	피망/건조	13	13	0	26,130	26,130	0	86,298	86,298	0
11B025080	피망/냉동	40	40	0	479,930	479,930	0	379,845	379,845	0
11B027001	회향(소회향,판넬,Foeniculumvulgar eMill)/씨,seed	8	8	0	2,804	2,804	0	8,653	8,653	0
11B027060	회향(소회향,판넬,Foeniculumvulgar eMill)/신선,냉장	41	41	0	8,520	8,520	0	45,270	45,270	0
11B027065	회향(소회향,판넬,Foeniculumvulgar eMill)/신선	5	5	0	1,270	1,270	0	10,146	10,146	0
11B027070	회향(소회향,판넬,Foeniculumvulgar eMill)/건조	17	17	0	98,000	98,000	0	232,585	232,585	0
11B028002	후추/분쇄하지않은것	25	25	0	70,206	70,206	0	417,698	417,698	0
11B028070	후추/건조	82	82	0	806,341	806,341	0	4,871,790	4,871,790	0
11B028170	후추/흰후추/건조	58	58	0	344,439	344,439	0	3,159,688	3,159,688	0
11B028270	후추/흑후추/건조	206	206	0	2,792,904	2,792,904	0	16,736,349	16,736,349	0
11B031070	육계가지(계지)/건조	29	29	0	334,790	334,790	0	203,089	203,089	0
11B033170	레몬밤(lemonbalm)/잎/건조	1	1	0	179	179	0	2,693	2,693	0
11B034060	바실/신선,냉장	1	1	0	35	35	0	460	460	0
11B034065	바실/신선	1	1	0	100	100	0	980	980	0
11B034070	바실/건조	7	7	0	27,530	27,530	0	73,005	73,005	0
11B035270	캐러웨이(caraway)/종자/건조	9	9	0	7,622	7,622	0	21,511	21,511	0
11B036070	쿠민/건조	2	1	1	640	240	400	3,085	1,133	1,952

표 1-1. 농·임산물 품목별 수입현황 : 2011년

품목코드	품목명	건수(건)			중량(kg)			금액(USD)		
		계	적합	부적합	계	적합	부적합	계	적합	부적합
11B036180	쿠민/씨,seed/건조	31	30	1	157,711	157,322	389	683,541	682,079	1,462
11B037170	시라/덜씨드/건조	5	5	0	4,400	4,400	0	9,086	9,086	0
11B038070	타라곤/건조	3	2	1	420	360	60	10,217	9,300	917
11B039070	마조람(Marjoram)/건조	3	1	2	3,000	1,500	1,500	15,335	7,389	7,946
11B039170	마조람(Marjoram)/잎/건조	2	1	1	1,540	940	600	3,755	2,045	1,710
11B040070	백미후추/건조	3	3	0	7,520	7,520	0	69,226	69,226	0
11B041170	세이지/잎/건조	2	2	0	6,000	6,000	0	17,400	17,400	0
11B042060	타임(Thyme)/신선,냉장	1	1	0	5	5	0	104	104	0
11B042070	타임(Thyme)/건조	14	14	0	9,777	9,777	0	48,019	48,019	0
11B043070	바닐라/건조	6	6	0	802	802	0	45,642	45,642	0
11B043165	바닐라/두(열매)/신선	1	1	0	1,000	1,000	0	43,000	43,000	0
11B043170	바닐라/두(열매)/건조	4	4	0	1,040	1,040	0	61,912	61,912	0
11B044160	애플민트(applemint)/잎/신선,냉장	1	1	0	18	18	0	417	417	0
11B045000	핑거루트(Fingerroot)	44	44	0	4,942	4,942	0	6,871	6,871	0
11C004080	느타리버섯/냉동	39	39	0	364,300	364,300	0	353,107	353,107	0
11C005170	밀리타리스동충하초/건조	2	2	0	100	100	0	6,200	6,200	0
11C006070	목이버섯/건조	107	107	0	538,461	538,461	0	2,313,110	2,313,110	0
11C007080	밤버섯/냉동	1	1	0	1,370	1,370	0	4,110	4,110	0
11C009060	송이버섯/신선,냉장	291	291	0	61,453	61,453	0	2,295,001	2,295,001	0
11C009070	송이버섯/건조	6	6	0	840	840	0	22,670	22,670	0
11C009080	송이버섯/냉동	57	57	0	397,387	397,387	0	4,820,167	4,820,167	0
11C010070	싸리버섯/건조	1	1	0	864	864	0	6,912	6,912	0
11C010080	싸리버섯/냉동	2	2	0	3,730	3,730	0	9,840	9,840	0
11C011070	양송이/건조	9	9	0	11,430	11,430	0	314,004	314,004	0
11C011080	양송이/냉동	8	8	0	101,497	101,497	0	158,541	158,541	0
11C012060	영지버섯/신선,냉장	1	1	0	10,000	10,000	0	20,000	20,000	0
11C012070	영지버섯/건조	43	42	1	365,861	356,843	9,018	1,128,220	1,101,166	27,054
11C016060	표고버섯/신선,냉장	438	438	0	3,718,044	3,718,044	0	12,364,718	12,364,718	0
11C016065	표고버섯/신선	111	111	0	968,564	968,564	0	3,272,827	3,272,827	0
11C016070	표고버섯/건조	334	333	1	1,941,145	1,940,288	857	12,508,722	12,501,267	7,455
11C016080	표고버섯/냉동	34	34	0	466,120	466,120	0	453,747	453,747	0

VII. 별첨

표 1-1. 농·임산물 품목별 수입현황 : 2011년

품목코드	품목명	건수(건)			중량(kg)			금액(USD)		
		계	적합	부적합	계	적합	부적합	계	적합	부적합
11C089070	흰들버섯/건조	2	2	0	1,008	1,008	0	4,120	4,120	0
11C094070	석이버섯/건조	1	1	0	721	721	0	3,605	3,605	0
11C115070	곰보버섯/건조	3	3	0	33	33	0	8,383	8,383	0
11C115080	곰보버섯/냉동	1	1	0	40	40	0	1,847	1,847	0
11C139070	그물버섯/건조	6	6	0	1,465	1,465	0	71,100	71,100	0
11C139080	그물버섯/냉동	10	10	0	2,035	2,035	0	45,891	45,891	0
11C210060	능이버섯/신선,냉장	1	1	0	10,000	10,000	0	105,000	105,000	0
11C210070	능이/건조	20	20	0	10,666	10,666	0	505,435	505,435	0
11C210080	능이/냉동	37	37	0	198,127	198,127	0	1,447,042	1,447,042	0
11C229070	복령/건조	40	40	0	361,002	361,002	0	906,881	906,881	0
11C237070	망태버섯/건조	4	4	0	525	525	0	18,036	18,036	0
11C241070	구름버섯(운지버섯)/건조	3	3	0	9,829	9,829	0	20,017	20,017	0
11C244060	송로버섯/신선,냉장	10	10	0	53	53	0	17,924	17,924	0
11C244065	송로버섯/신선	31	31	0	63	63	0	44,051	44,051	0
11C244080	송로버섯/냉동	9	9	0	494	494	0	33,950	33,950	0
11C255070	차기버섯(검은자작나무버섯)/건조	12	12	0	31,892	31,892	0	127,484	127,484	0
11C257070	진흙버섯/건조	10	10	0	19,435	19,435	0	87,142	87,142	0
11C258070	말굽버섯/건조	5	5	0	21,470	21,470	0	54,784	54,784	0
11D001070	감초/건조	82	82	0	1,804,467	1,804,467	0	1,656,860	1,656,860	0
11D004080	사탕수수/냉동	1	1	0	8,000	8,000	0	6,240	6,240	0
11E001070	결명자/건조	26	26	0	785,738	785,738	0	539,033	539,033	0
11E002070	구기자/건조	23	22	1	362,085	361,585	500	940,002	935,487	4,515
11E003170	당귀(송검초)/뿌리/건조	22	22	0	197,901	197,901	0	460,379	460,379	0
11E004170	두충/수피/건조	4	4	0	20,451	20,451	0	39,514	39,514	0
11E006170	오가피(오갈피나무)/건조	13	13	0	73,970	73,970	0	85,649	85,649	0
11E006270	오갈피나무/열매/건조	1	1	0	1,008	1,008	0	6,652	6,652	0
11E007070	오미자/건조	50	47	3	406,172	381,187	24,985	1,113,326	1,029,378	83,948
11E007080	오미자/냉동	2	2	0	15,053	15,053	0	12,189	12,189	0
11E008060	치커리/신선,냉장	130	130	0	203,790	203,790	0	746,263	746,263	0
11E008070	치커리/건조	1	1	0	300	300	0	3,263	3,263	0
11E008470	치커리/뿌리/건조	2	2	0	9,200	9,200	0	6,716	6,716	0
11E009060	커피/신선,냉장	1	1	0	102,960	102,960	0	237,405	237,405	0

표 1-1. 농·임산물 품목별 수입현황 : 2011년

품목코드	품목명	건수(건)			중량(kg)			금액(USD)		
		계	적합	부적합	계	적합	부적합	계	적합	부적합
11E009065	커피/신선	8	8	0	298,862	298,862	0	2,128,007	2,128,007	0
11E009070	커피/건조	2,460	2,459	1	108,516,436	108,516,254	182	486,695,143	486,694,143	1,000
11E011170	코코아(카카오)/원두/건조	30	30	0	4,334,304	4,334,304	0	15,476,797	15,476,797	0
11E015170	차스민/꽃/건조	1	1	0	300	300	0	3,888	3,888	0
11E016070	호프/건조	1	1	0	100	100	0	2,028	2,028	0
11E023170	판다누스/잎/건조	15	15	0	1,054	1,054	0	8,859	8,859	0
11F001070	고비/건조	19	19	0	102,660	102,660	0	655,440	655,440	0
11F004070	둥글레/건조	106	105	1	1,500,161	1,495,709	4,452	5,809,375	5,798,691	10,685
11F010170	산사(산사자)/열매/건조	4	4	0	64,860	64,860	0	48,640	48,640	0
11F011070	고사리/건조	620	620	0	3,744,546	3,744,546	0	23,214,440	23,214,440	0
11F011080	고사리/냉동	7	7	0	62,920	62,920	0	59,708	59,708	0
11F012170	삼주(백출)/뿌리/건조	51	51	0	395,744	395,744	0	1,174,231	1,174,231	0
11F015070	쑥/건조	5	5	0	54,860	54,860	0	28,784	28,784	0
11F015080	쑥/냉동	18	18	0	313,514	313,514	0	268,957	268,957	0
11F019060	잔대(사삼)/신선,냉장	14	14	0	122,286	122,286	0	149,878	149,878	0
11F019070	잔대(사삼)/건조	6	6	0	32,872	32,872	0	46,454	46,454	0
11F021170	질경이(차전자)/껍질/건조	7	7	0	57,223	57,223	0	301,480	301,480	0
11F024070	취/건조	25	25	0	113,822	113,822	0	409,186	409,186	0
11F025170	취/뿌리(갈근)/건조	17	17	0	231,029	231,029	0	160,743	160,743	0
11F025270	취꽃(갈화)/건조	2	2	0	5,153	5,153	0	11,608	11,608	0
11F026080	냉이/냉동	4	4	0	39,880	39,880	0	27,916	27,916	0
11F028060	더덕/신선,냉장	39	39	0	318,761	318,761	0	343,215	343,215	0
11F028065	더덕/신선	55	55	0	528,780	528,780	0	615,946	615,946	0
11F028070	더덕/건조	1		1	1,316	-	1,316	4,606		4,606
11F028080	더덕/냉동	4	4	0	36,020	36,020	0	56,712	56,712	0
11F029060	도라지/신선,냉장	1,166	1,166	0	8,883,750	8,883,750	0	31,808,940	31,808,940	0
11F029070	도라지(길경)/건조	15	15	0	58,092	58,092	0	237,014	237,014	0
11F034170	삼주(창출)/뿌리/건조	29	29	0	197,337	197,337	0	450,213	450,213	0
11F034270	삼주(창출)/줄기/건조	1	1	0	4,975	4,975	0	10,945	10,945	0
11F037170	왕둥굴레/근경/건조	1	1	0	5,280	5,280	0	13,200	13,200	0
11F041170	약쑥(애엽)/어린잎/건조	9	9	0	126,584	126,584	0	66,449	66,449	0
11F044170	알터난체라세살리스/잎/건조	1		1	105	-	105	1,470		1,470

Ⅶ. 별첨

표 1-1. 농·임산물 품목별 수입현황 : 2011년

품목코드	품목명	건수(건)			중량(kg)			금액(USD)		
		계	적합	부적합	계	적합	부적합	계	적합	부적합
11F045170	드럼스틱트리/잎/건조	1	1	0	105	105	0	1,260	1,260	0
11F046080	모시풀/냉동	2	2	0	37,695	37,695	0	31,341	31,341	0
11F047220	모시대(제니)/뿌리/건조	4	4	0	11,976	11,976	0	30,636	30,636	0
11F050000	취나물	2	2	0	7,100	7,100	0	35,600	35,600	0
11Z006170	아니스/씨/건조	6	6	0	4,202	4,202	0	22,422	22,422	0
11Z014070	월계잎/건조	33	33	0	72,703	72,703	0	301,760	301,760	0
11Z014100	인디안베리프/건조	1	1	0	300	300	0	1,300	1,300	0
11Z018280	블랙베리(blackberry)/열매/냉동	33	33	0	40,144	40,144	0	207,197	207,197	0
11Z023170	캐모마일(Chamomile)/꽃/건조	2	2	0	1,524	1,524	0	19,403	19,403	0
11Z023270	캐모마일(Chamomile)/잎/건조	2	2	0	60	60	0	730	730	0
11Z045070	다미아나잎/건조	1	1	0	308	308	0	2,600	2,600	0
11Z056270	호로파(fenugreek)/종자/건조	17	16	1	84,860	84,830	30	74,743	74,558	185
11Z056370	호로파(Fenugreek)/잎/건조	1	1	0	180	180	0	432	432	0
11Z057060	갈랑갈(아시아생강,GALANGAL,고량강)/신선,냉장	95	95	0	28,973	28,973	0	65,726	65,726	0
11Z057065	갈랑갈(아시아생강,GALANGAL,고량강)/신선	5	5	0	1,621	1,621	0	1,821	1,821	0
11Z057070	갈랑갈(아시아생강,GALANGAL,고량강)/건조	2	2	0	408	408	0	1,575	1,575	0
11Z057080	갈랑갈(아시아생강,GALANGAL,고량강)/냉동	2	2	0	1,170	1,170	0	2,334	2,334	0
11Z076270	노간주나무(노가주,Juniperberry)/열매/건조	4	4	0	191	191	0	2,049	2,049	0
11Z077170	라벤더(Lavender)/꽃/건조	4	4	0	2,061	2,061	0	11,383	11,383	0
11Z079160	레몬그라스(개솔새,lemongrass)/잎/신선,냉장	8	8	0	4,573	4,573	0	7,214	7,214	0
11Z079165	레몬그라스(개솔새,lemongrass)/잎/신선	7	7	0	4,912	4,912	0	7,859	7,859	0
11Z079170	레몬그라스(개솔새,lemongrass)/잎/건조	2	2	0	900	900	0	4,678	4,678	0
11Z079260	레몬그라스(개솔새,lemongrass)/줄기/신선,냉장	78	78	0	38,103	38,103	0	40,573	40,573	0
11Z079265	레몬그라스(개솔새,lemongrass)/줄기/신선	4	4	0	1,719	1,719	0	1,626	1,626	0
11Z079270	레몬그라스(개솔새,lemongrass)/줄기/건조	2	2	0	260	260	0	1,284	1,284	0

표 1-1. 농·임산물 품목별 수입현황 : 2011년

품목코드	품목명	건수(건)			중량(kg)			금액(USD)		
		계	적합	부적합	계	적합	부적합	계	적합	부적합
11Z079280	레몬그라스(개솔새, lemongrass)/줄기/냉동	2	2	0	5,000	5,000	0	7,640	7,640	0
11Z080065	라임/신선	13	13	0	20,824	20,824	0	54,675	54,675	0
11Z080080	라임/냉동	15	15	0	72,529	72,529	0	99,074	99,074	0
11Z094070	육두구(육두관)/건조	17	16	1	58,594	58,592	2	1,357,613	1,357,541	72
11Z094170	육두구(육두관)/껍질/건조	1	1	0	1,000	1,000	0	40,500	40,500	0
11Z096070	오레가노(Oregano)/건조	7	7	0	8,369	8,369	0	34,942	34,942	0
11Z101270	소나무/꽃가루/건조	1	1	0	1,740	1,740	0	8,700	8,700	0
11Z108080	루바브/냉동	6	6	0	1,732	1,732	0	5,836	5,836	0
11Z109370	장미/꽃잎/건조	2	2	0	1,230	1,230	0	7,206	7,206	0
11Z109470	장미/열매/건조	1	1	0	140	140	0	3,423	3,423	0
11Z131070	심황/건조	7	7	0	31,000	31,000	0	117,270	117,270	0
11Z140170	아출(봉출)/뿌리(줄기)/건조	2	2	0	16,920	16,920	0	30,240	30,240	0
11Z141170	국화(감국)/꽃/건조	8	5	3	25,240	11,910	13,330	65,427	34,036	31,391
11Z148170	달개비(닭의장풀)/전초/건조	1	1	0	1,824	1,824	0	2,827	2,827	0
11Z152170	작약(백작약, 참작약)/뿌리/건조	36	34	2	381,122	366,122	15,000	727,661	689,161	38,500
11Z154070	복분자/건조	9	9	0	158,053	158,053	0	96,758	96,758	0
11Z157170	사인/씨/건조	5	5	0	21,534	21,534	0	158,919	158,919	0
11Z158070	산약/건조	24	22	2	113,991	107,191	6,800	406,618	387,578	19,040
11Z160170	석창포/뿌리(줄기)/건조	4	4	0	23,112	23,112	0	36,229	36,229	0
11Z161170	지황/뿌리/건조	38	34	4	639,669	586,268	53,401	1,080,516	1,006,895	73,621
11Z161191	지황/뿌리/건조(숙지황)	2	2	0	13,710	13,710	0	22,844	22,844	0
11Z162080	알로에/냉동	7	7	0	63,750	63,750	0	54,676	54,676	0
11Z164170	쇠무름(우슬, 쇠무릎풀)/뿌리/건조	8	8	0	30,360	30,360	0	45,457	45,457	0
11Z165165	울금(강황, 심황)/뿌리(줄기)/신선	3	3	0	26,900	26,900	0	84,550	84,550	0
11Z165170	울금(강황, 심황)/뿌리(줄기)/건조	35	35	0	415,704	415,704	0	1,304,424	1,304,424	0
11Z166170	원지/뿌리/건조	4	4	0	6,374	6,374	0	80,458	80,458	0
11Z167070	왕느릅나무껍질(유백피, 유근피, 느릅나무껍질)/건조	4	4	0	37,658	37,658	0	44,298	44,298	0
11Z169170	천궁/뿌리/건조	48	48	0	439,010	439,010	0	852,539	852,539	0
11Z170170	천마/뿌리/건조	2	1	1	6,630	5,130	1,500	164,242	141,742	22,500
11Z171170	족백나무(족백엽)/잎/건조	6	6	0	28,485	28,485	0	19,374	19,374	0

VII. 별첨

표 1-1. 농·임산물 품목별 수입현황 : 2011년

품목코드	품목명	건수(건)			중량(kg)			금액(USD)		
		계	적합	부적합	계	적합	부적합	계	적합	부적합
11Z173170	토사자/종자/건조	3	3	0	31,904	31,904	0	49,006	49,006	0
11Z174170	하수오/괴근/건조	7	6	1	97,928	93,828	4,100	151,522	140,042	11,480
11Z177170	황기(단너삼)/뿌리/건조	101	101	0	1,011,823	1,011,823	0	2,162,946	2,162,946	0
11Z194070	빵나무/건조	1	1	0	210	210	0	1,470	1,470	0
11Z195170	사철쭉(인진호, 인진)/지상부/건조	22	22	0	237,101	237,101	0	118,339	118,339	0
11Z197170	산수유/열매/건조	26	26	0	123,799	123,799	0	534,169	534,169	0
11Z215170	치자나무/열매/건조	3	3	0	13,680	13,680	0	32,069	32,069	0
11Z232360	인삼/수삼/신선,냉장	11	10	1	779	741	38	16,422	16,004	418
11Z232570	인삼/백삼,미삼/건조	1	1	0	3,840	3,840	0	9,600	9,600	0
11Z232770	인삼/홍삼,본삼/건조	2	2	0	410	410	0	74,640	74,640	0
11Z232870	인삼/홍삼,미삼/건조	1	1	0	81	81	0	14,706	14,706	0
11Z233001	화분/파쇄되지않은것	3	3	0	435	435	0	5,303	5,303	0
11Z236170	빵나무(오디나무)/잎/건조	3	3	0	11,910	11,910	0	42,920	42,920	0
11Z236410	빵나무뿌리껍질(상백피)	4	4	0	15,061	15,061	0	22,422	22,422	0
11Z240070	제비집(SALANGANENEST)/건조	4	4	0	13	13	0	21,275	21,275	0
11Z252170	금은화(인동)꽃(봉오인동(금은화)/꽃(봉오리)/건조	1	1	0	3,570	3,570	0	16,065	16,065	0
11Z252370	인동(금은화)/잎/건조	2	2	0	4,860	4,860	0	22,747	22,747	0
11Z259170	단삼/뿌리/건조	1	1	0	2,040	2,040	0	4,080	4,080	0
11Z265170	쇠비름(purserain)/어린잎/건조	1	1	0	2,352	2,352	0	3,175	3,175	0
11Z265270	쇠비름(purserain)/어린순/건조	3	2	1	12,000	10,200	1,800	12,960	10,710	2,250
11Z291170	한속단/뿌리(속단,속절)/건조	11	11	0	42,534	42,534	0	122,420	122,420	0
11Z304170	천문동/덩이뿌리/건조	2	2	0	508	508	0	4,418	4,418	0
11Z308070	침향/건조	2	2	0	900	900	0	24,600	24,600	0
11Z317270	피마자/어린잎/건조	10	10	0	62,660	62,660	0	192,341	192,341	0
11Z318170	필발(longpepper)/열매/건조	1	1	0	210	210	0	9,447	9,447	0
11Z329170	엄나무껍질(해동피)/수피/건조	2	2	0	5,319	5,319	0	8,711	8,711	0
11Z332170	진득찰(희침)/어린순/건조	1	1	0	7,410	7,410	0	7,781	7,781	0
11Z332270	진득찰(희침)/어린잎/건조	1	1	0	1,830	1,830	0	4,941	4,941	0
11Z343170	익지(익지인)/열매/건조	1	1	0	500	500	0	6,250	6,250	0
11Z350070	황금/건조	6	6	0	20,082	20,082	0	75,887	75,887	0
11Z350170	황금/뿌리/건조	6	6	0	38,749	38,749	0	101,663	101,663	0

표 1-1. 농·임산물 품목별 수입현황 : 2011년

품목코드	품목명	건수(건)			중량(kg)			금액(USD)		
		계	적합	부적합	계	적합	부적합	계	적합	부적합
11Z353170	독활/뿌리/건조	16	16	0	214,280	214,280	0	322,654	322,654	0
11Z356170	적작약/뿌리/건조	8	7	1	22,266	20,754	1,512	68,521	63,985	4,536
11Z386170	만삼(당삼)/뿌리/건조	1	1	0	3,030	3,030	0	9,090	9,090	0
11Z404170	잡신나물/어린잎/건조	1	1	0	2,100	2,100	0	1,260	1,260	0
11Z406170	회화나무/열매(과각)/건조	1	1	0	1,050	1,050	0	2,940	2,940	0
11Z415070	남가새/건조	1	1	0	2,352	2,352	0	3,881	3,881	0
11Z438170	한련초/잎/건조	1	1	0	4,840	4,840	0	3,872	3,872	0
11Z444170	얼레지/어린잎/건조	1	1	0	2,286	2,286	0	2,286	2,286	0
11Z452170	마리골드(Marigold, potmarigold, 금 전화)/꽃/건조	3	3	0	260	260	0	9,359	9,359	0
11Z455170	민들레(포공영)/잎/건조	1	1	0	696	696	0	835	835	0
11Z455270	민들레(포공영)/어린순/건조	1	1	0	1,110	1,110	0	1,921	1,921	0
11Z456070	밀크씨슬(Milkthistle)/건조	2	2	0	377	377	0	2,045	2,045	0
11Z457270	바나바(banaba)/잎/건조	7	7	0	11,764	11,764	0	51,076	51,076	0
11Z460170	서양자초(Dill)/열매/건조	3	3	0	2,004	2,004	0	2,329	2,329	0
11Z462170	팔각회향(대회향, 스타아니스, Illidium verum Hook. f)/건조	12	12	0	33,789	33,789	0	168,108	168,108	0
11Z462270	스타아니스(Staranise)/종자/건조	1	1	0	2,000	2,000	0	11,400	11,400	0
11Z466170	맥문동/뿌리/건조	5	5	0	27,130	27,130	0	149,744	149,744	0
11Z467170	히비스커스(hibiscus)/꽃잎/건조	3	3	0	360	360	0	2,778	2,778	0
11Z472170	갈대/뿌리(노근)/건조	2	2	0	11,847	11,847	0	11,847	11,847	0
11Z473170	커리/잎/건조	10	10	0	2,291	2,291	0	19,860	19,860	0
11Z475180	레드커런트(Red Current)/열매/냉동	25	25	0	25,917	25,917	0	158,308	158,308	0
11Z476070	내복자(배복자, 나복자)/건조	1	1	0	4,835	4,835	0	4,835	4,835	0
11Z485170	헛개나무/열매(지구자)/건조	67	66	1	1,130,709	1,111,809	18,900	1,984,769	1,962,089	22,680
11Z485180	헛개나무/열매(지구자)/냉동	1	1	0	65,076	65,076	0	65,076	65,076	0
11Z485270	헛개나무/잎(지구자)/건조	3	3	0	35,476	35,476	0	20,273	20,273	0
11Z485365	헛개나무/줄기/신선	1	1	0	14,400	14,400	0	4,320	4,320	0
11Z485370	헛개나무/줄기/건조	5	5	0	72,209	72,209	0	38,187	38,187	0
11Z486170	구기자나무/뿌리(지골피)/건조	1	1	0	210	210	0	1,197	1,197	0
11Z490060	숙근초(샬롯, shallot)/신선, 냉장	90	90	0	35,232	35,232	0	113,033	113,033	0
11Z490065	숙근초(샬롯, shallot)/신선	7	7	0	1,942	1,942	0	2,790	2,790	0
11Z490070	숙근초(샬롯, shallot)/건조	6	6	0	36,340	36,340	0	12,234	12,234	0

VII. 별첨

표 1-1. 농·임산물 품목별 수입현황 : 2011년

품목코드	품목명	건수(건)			중량(kg)			금액(USD)		
		계	적합	부적합	계	적합	부적합	계	적합	부적합
11Z490160	샬롯(shallot)/잎/신선,냉장	48	48	0	15,063	15,063	0	53,431	53,431	0
11Z494070	겨우살이(곡기생)/건조	9	9	0	35,893	35,893	0	46,076	46,076	0
11Z500160	카피라임(Kaffirime)/잎/신선,냉장	58	58	0	2,720	2,720	0	3,780	3,780	0
11Z500165	카피라임(Kaffirime)/잎/신선	3	2	1	96	46	50	104	29	75
11Z500170	카피라임(Kaffirime)/잎/건조	4	4	0	461	461	0	6,568	6,568	0
11Z530170	수세미오이/어린열매/건조	2	2	0	3,105	3,105	0	4,658	4,658	0
11Z537170	이질풀/어린잎/건조	1	1	0	2,940	2,940	0	1,470	1,470	0
11Z593060	셀러리약/뿌리/신선, 냉장	29	29	0	5,380	5,380	0	21,445	21,445	0
11Z600170	멕시코칸치아/씨/건조	4	4	0	11,023	11,023	0	43,331	43,331	0
11Z601070	백수오/과근/건조	1		1	5,340	-	5,340	17,889		17,889
125005600	새우/흰다리새우/냉동	7	7	0	144,384	144,384	0	1,055,706	1,055,706	0
12Z009200	누에고치/껍질	1	1	0	1,766	1,766	0	1,589	1,589	0
12Z016260	식용개구리/신선, 냉장	3	3	0	3,316	3,316	0	14,628	14,628	0
12Z020170	녹용/골질화되지않았거나약간골질 화된어린뿔/건조	16	16	0	9,928	9,928	0	1,696,671	1,696,671	0
12Z021170	녹각/골질화된뿔/건조	6	6	0	23,500	23,500	0	258,850	258,850	0



**표 1-2. 가공식품 품목별
수입현황 : 2011년**

VII. 별첨

표 1-2. 가공식품 품목별 수입현황 : 2011년

품목코드	품목명	건수(건)			중량(kg)			금액(USD)		
		계	적합	부적합	계	적합	부적합	계	적합	부적합
	계	167,084	166,396	688	4,930,060,857	4,925,624,111	4,436,746	5,848,314,055	5,839,571,454	8,742,602
801010000	과자*	130	128	2	513,459	513,059	400	1,892,337	1,891,295	1,042
801010100	과자(비스킷)	2,417	2,409	8	6,555,255	6,530,884	24,371	26,512,126	26,414,704	97,422
801010200	과자(웨이퍼)	242	242	0	473,087	473,087	0	1,926,802	1,926,802	0
801010300	과자(쿠키)	1,430	1,427	3	4,543,471	4,543,133	338	20,395,292	20,391,384	3,908
801010400	과자(크래커)	783	782	1	2,976,445	2,976,047	398	9,586,054	9,585,079	975
801010500	과자(한과류)	65	65	0	132,379	132,379	0	479,991	479,991	0
801010600	과자(스낵과자)	3,400	3,355	45	30,064,497	30,023,598	40,899	79,617,842	79,549,736	68,106
801020000	캔디류**	43	43	0	111,399	111,399	0	488,358	488,358	0
801020100	캔디류(사탕)	3,081	3,077	4	12,053,150	12,049,618	3,532	61,035,014	61,019,578	15,436
801020200	캔디류(캐러멜)	166	165	1	997,081	997,065	16	3,125,293	3,125,209	84
801020300	캔디류(양갱)	59	59	0	23,497	23,497	0	172,359	172,359	0
801020400	캔디류(젤리)	1,166	1,166	0	3,169,859	3,169,859	0	10,326,252	10,326,252	0
801030000	추잉껌	174	174	0	429,465	429,465	0	2,254,258	2,254,258	0
801040000	빙과류	101	101	0	185,021	185,021	0	513,232	513,232	0
802010000	빵류***	44	44	0	222,752	222,752	0	528,894	528,894	0
802010100	빵류(식빵)	26	26	0	81,855	81,855	0	195,547	195,547	0
802010200	빵류(케이크)	264	262	2	1,059,821	1,059,724	97	5,538,057	5,537,030	1,027
802010300	빵류(카스텔라)	12	12	0	8,944	8,944	0	20,946	20,946	0
802010400	빵류(도넛)	251	244	7	1,080,431	1,076,294	4,137	3,641,551	3,627,363	14,188
802010500	빵류(피자)	131	130	1	629,744	615,188	14,556	2,249,719	2,191,158	58,561
802010600	빵류(파이)	175	173	2	504,703	503,947	756	1,270,006	1,265,184	4,822
802010700	빵류(핫도그)	1	1	0	10,598	10,598	0	21,033	21,033	0
802010800	빵류(그외빵류)	2,800	2,775	25	14,900,783	14,895,593	5,191	29,743,378	29,716,985	26,394
802020000	떡류	381	380	1	496,954	496,945	9	1,676,673	1,676,135	538
802030000	만두류	760	756	4	2,804,268	2,778,353	25,915	7,660,095	7,611,695	48,399
803011000	코코아메스	229	229	0	4,511,030	4,511,030	0	22,847,235	22,847,235	0
803012000	코코아버터	92	92	0	2,006,526	2,006,526	0	9,391,309	9,391,309	0
803013000	코코아분말	560	559	1	7,798,259	7,792,815	5,444	39,411,045	39,375,052	35,993
803014000	기타코코아가공품	1,175	1,175	0	5,173,817	5,173,817	0	19,863,793	19,863,793	0
803021000	초콜릿	830	826	4	2,380,599	2,367,423	13,176	14,655,213	14,626,138	29,075

표 1-2. 가공식품 품목별 수입현황 : 2011년

품목코드	품목명	건수(건)			중량(kg)			금액(USD)		
		계	적합	부적합	계	적합	부적합	계	적합	부적합
803022000	스위트초콜릿	19	19	0	4,612	4,612	0	46,555	46,555	0
803023000	밀크초콜릿	843	842	1	4,321,240	4,321,236	4	26,991,996	26,991,880	115
803024000	패밀리밀크초콜릿	38	38	0	116,856	116,856	0	669,195	669,195	0
803025000	화이트초콜릿	246	246	0	573,544	573,544	0	3,434,404	3,434,404	0
803026000	준초콜릿	1,738	1,732	6	5,881,282	5,880,910	372	24,632,613	24,627,705	4,908
803027000	초콜릿가공품	4,601	4,596	5	15,996,482	15,988,064	8,418	146,318,391	146,297,463	20,928
804010000	잼	597	595	2	1,701,701	1,695,127	6,574	5,855,587	5,840,911	14,676
804020000	마멀레이드	74	74	0	164,691	164,691	0	440,464	440,464	0
804030000	기타잼류	246	246	0	1,178,565	1,178,565	0	3,140,432	3,140,432	0
805010000	백설탕	235	235	0	25,596,988	25,596,988	0	19,771,132	19,771,132	0
805020000	갈색설탕	200	198	2	4,838,019	4,836,999	1,020	4,839,335	4,837,127	2,208
805030000	기타설탕	55	55	0	34,716	34,716	0	72,189	72,189	0
806020000	분말·결정포도당	251	250	1	31,311,085	31,070,125	240,960	18,635,504	18,502,304	133,200
807010000	액상과당	20	20	0	335,462	335,462	0	223,791	223,791	0
807020000	결정과당	175	175	0	5,938,210	5,938,210	0	7,235,755	7,235,755	0
807030000	기타과당	2	2	0	1,050	1,050	0	12,680	12,680	0
808010000	물엿	540	540	0	29,480,119	29,480,119	0	16,201,049	16,201,049	0
808020000	기타엿	42	42	0	371,190	371,190	0	679,644	679,644	0
808030000	텍스트린	651	651	0	42,441,928	42,441,928	0	29,978,067	29,978,067	0
809010000	당시럽류	227	227	0	1,105,442	1,105,442	0	8,046,785	8,046,785	0
810010000	프락토올리고당	27	27	0	366,600	366,600	0	1,348,285	1,348,285	0
810020000	이소말토올리고당	2	2	0	600	600	0	1,446	1,446	0
810030000	갈락토올리고당	58	58	0	197,725	197,725	0	2,585,748	2,585,748	0
810040000	말토올리고당	1	1	0	1,022	1,022	0	5,693	5,693	0
810050000	자일로올리고당	12	12	0	25,300	25,300	0	298,179	298,179	0
810070000	기타올리고당	4	4	0	3,900	3,900	0	70,087	70,087	0
811010000	식육또는알제품	25	24	1	129,686	129,566	120	450,350	449,868	482
811020000	식육가공품	1,258	1,252	6	15,259,641	15,160,915	98,725	56,715,749	56,377,603	338,146
811030000	알가공품	40	40	0	237,707	237,707	0	883,508	883,508	0
812010000	어묵	627	620	7	1,600,868	1,567,579	33,289	6,194,466	6,119,263	75,204

VII. 별첨

표 1-2. 가공식품 품목별 수입현황 : 2011년

품목코드	품목명	건수(건)			중량(kg)			금액(USD)		
		계	적합	부적합	계	적합	부적합	계	적합	부적합
812020000	어육소시지	1	1	0	315	315	0	2,477	2,477	0
812030000	어육반제품	13	13	0	19,890	19,890	0	85,239	85,239	0
812040000	어육살	14	14	0	91,078	91,078	0	163,137	163,137	0
812050000	연육	3,655	3,650	5	114,660,978	114,613,618	47,360	195,046,793	194,983,575	63,218
812060000	기타어육가공품	252	252	0	1,980,517	1,980,517	0	4,503,480	4,503,480	0
813030000	유바	9	9	0	1,040	1,040	0	9,642	9,642	0
813040000	가공두부	73	73	0	427,913	427,913	0	1,619,551	1,619,551	0
813050000	묵류	47	47	0	184,881	184,881	0	216,372	216,372	0
814010000	콩기름(대두유)	91	91	0	19,442,393	19,442,393	0	24,317,654	24,317,654	0
814020000	옥수수기름(옥배유)	8	8	0	296,205	296,205	0	340,048	340,048	0
814030000	채종유(유채유또는카놀라유)	119	118	1	19,292,049	19,291,779	270	25,846,253	25,845,009	1,244
814040000	미강유(현미유)	137	137	0	9,454,936	9,454,936	0	15,622,189	15,622,189	0
814051000	참기름	103	103	0	734,993	734,993	0	2,096,077	2,096,077	0
814052000	추출참깨유	1	1	0	25	25	0	554	554	0
814061000	들기름	81	78	3	885,357	881,308	4,049	1,809,010	1,801,411	7,598
814071000	홍화유(사플라워요프또는잇꽃유)	10	10	0	9,509	9,509	0	44,300	44,300	0
814072000	고올레산홍화유	1	1	0	20,012	20,012	0	52,031	52,031	0
814081000	해바라기유	159	159	0	9,858,458	9,858,458	0	17,990,659	17,990,659	0
814082000	고올레산해바라기유	42	42	0	5,207,899	5,207,899	0	9,698,735	9,698,735	0
814091000	목화씨기름	5	5	0	230,720	230,720	0	317,659	317,659	0
814101000	땅콩기름	4	3	1	4,647	4,627	20	27,555	22,595	4,960
814102000	정제땅콩기름	1	1	0	1,542	1,542	0	7,540	7,540	0
814111000	압착올리브유	568	565	3	7,383,648	7,382,530	1,118	26,599,910	26,591,649	8,261
814112000	정제올리브유	23	23	0	420,895	420,895	0	1,430,656	1,430,656	0
814113000	혼합올리브유	125	125	0	1,417,190	1,417,190	0	4,297,719	4,297,719	0
814121000	팜유	72	72	0	26,717,774	26,717,774	0	32,329,643	32,329,643	0
814122000	팜올레인유	31	31	0	6,778,177	6,778,177	0	8,387,843	8,387,843	0
814123000	팜스테아린유	26	26	0	5,601,881	5,601,881	0	6,679,770	6,679,770	0
814124000	팜핵유	27	27	0	2,098,656	2,098,656	0	4,564,761	4,564,761	0
814130000	야자유	33	33	0	5,012,068	5,012,068	0	10,158,834	10,158,834	0

표 1-2. 가공식품 품목별 수입현황 : 2011년

품목코드	품목명	건수(건)			중량(kg)			금액(USD)		
		계	적합	부적합	계	적합	부적합	계	적합	부적합
814140000	혼합식용유	79	78	1	1,491,864	1,491,733	131	3,156,288	3,155,698	590
814150000	가공유지	387	387	0	11,659,779	11,659,779	0	29,874,904	29,874,904	0
814160000	쇼트닝	82	82	0	2,668,364	2,668,364	0	3,508,163	3,508,163	0
814171000	마가린	103	103	0	2,817,979	2,817,979	0	3,586,775	3,586,775	0
814172000	저지방마가린(지방스프레드)	93	93	0	415,992	415,992	0	1,325,549	1,325,549	0
814181000	압착고추씨기름	13	12	1	169,840	153,840	16,000	1,014,468	903,428	111,040
814182000	고추씨기름	3	3	0	48,000	48,000	0	343,391	343,391	0
814190000	향미유	349	349	0	1,704,810	1,704,810	0	5,547,758	5,547,758	0
814200000	기타식용유지	372	371	1	5,513,672	5,512,672	1,000	19,861,376	19,856,376	5,000
815010000	국수	1,001	996	5	5,714,276	5,707,662	6,614	9,721,632	9,710,031	11,601
815020000	냉면	78	78	0	62,880	62,880	0	215,244	215,244	0
815030000	당면	2,335	2,327	8	54,922,091	54,821,363	100,728	76,867,064	76,745,533	121,531
815040000	유탕면류	323	319	4	482,257	475,963	6,294	1,149,588	1,138,746	10,842
815050000	파스타류	1,848	1,848	0	22,284,147	22,284,147	0	26,410,897	26,410,897	0
815060000	기타면류	2	2	0	10,190	10,190	0	17,947	17,947	0
815060200	기타면류(만두피)	14	14	0	16,640	16,640	0	36,697	36,697	0
815060300	기타면류(월남쌈)	145	145	0	1,342,461	1,342,461	0	2,602,245	2,602,245	0
816010000	침출차	4,105	4,095	10	3,212,837	3,212,337	500	11,848,944	11,839,266	9,678
816020000	액상차	447	445	2	1,600,025	1,598,013	2,012	4,499,876	4,486,571	13,305
816030000	고형차	586	584	2	842,339	841,237	1,102	11,885,654	11,844,910	40,744
817010000	볶은커피	6,510	6,510	0	5,371,406	5,371,406	0	85,014,971	85,014,971	0
817020000	인스턴트커피	742	741	1	6,266,851	6,247,951	18,900	80,749,649	80,686,159	63,491
817030000	조제커피	463	461	2	511,203	511,164	38	3,511,609	3,508,278	3,331
817040000	액상커피	261	261	0	1,960,812	1,960,812	0	9,999,653	9,999,653	0
818011000	농축과·채즙(또는과·채분)	107	106	1	1,237,870	1,237,768	102	3,825,009	3,824,154	855
818012000	과·채주스	1,262	1,260	2	10,024,873	10,024,506	367	15,239,694	15,235,239	4,455
818013000	과·채음료	941	935	6	7,309,930	7,304,747	5,183	15,679,157	15,666,152	13,005
818021000	탄산음료	865	863	2	8,702,064	8,699,663	2,401	12,698,017	12,694,312	3,705
818022000	탄산수	240	240	0	1,966,895	1,966,895	0	2,236,782	2,236,782	0
818031000	두유액	2	2	0	775	775	0	4,389	4,389	0

VII. 별첨

표 1-2. 가공식품 품목별 수입현황 : 2011년

품목코드	품목명	건수(건)			중량(kg)			금액(USD)		
		계	적합	부적합	계	적합	부적합	계	적합	부적합
818032000	두유	9	9	0	35,962	35,962	0	38,955	38,955	0
818041000	유산균음료	5	5	0	203	203	0	12,293	12,293	0
818042000	효모음료	2	2	0	5,600	5,600	0	39,600	39,600	0
818043000	기타발효음료	21	21	0	35,171	35,171	0	178,933	178,933	0
818050000	인삼·홍삼음료	2	2	0	864	864	0	7,812	7,812	0
818061000	혼합음료	606	595	11	5,958,013	5,946,138	11,875	9,664,807	9,624,263	40,545
818062000	추출음료	21	21	0	25,484	25,484	0	164,608	164,608	0
818063000	음료베이스	954	939	15	3,668,267	3,632,282	35,985	14,015,366	13,928,219	87,147
819010000	영아용조제식	11	11	0	44,014	44,014	0	526,223	526,223	0
819020000	성장기용조제식	28	28	0	293,665	293,665	0	3,847,978	3,847,978	0
819040000	기타영·유아식	421	421	0	277,933	277,933	0	1,906,215	1,906,215	0
819050100	환자용균형영양식	38	37	1	1,275,324	1,275,318	6	2,917,517	2,917,513	4
819050200	당노환자용식품	15	15	0	163,411	163,411	0	372,298	372,298	0
819050500	열량및열량공급용의료용도식품	10	10	0	463	463	0	2,650	2,650	0
819050600	선천성대사질환자용식품	27	27	0	5,552	5,552	0	307,955	307,955	0
819050700	영유아용특수조제식품	8	8	0	31,749	31,749	0	333,209	333,209	0
819050800	연하곤란환자용점도증진식품	15	15	0	10,751	10,751	0	262,113	262,113	0
819051000	특수의료용도식품	4	4	0	2,386	2,386	0	112,436	112,436	0
819060000	체중조절용조제식품	225	225	0	2,585,194	2,585,194	0	17,121,631	17,121,631	0
820011000	한식메주	19	19	0	495,500	495,500	0	504,829	504,829	0
820012000	개량메주	105	105	0	2,642,510	2,642,510	0	2,558,941	2,558,941	0
820021000	재래한식간장	5	5	0	16,434	16,434	0	8,064	8,064	0
820030000	양조간장	432	432	0	3,403,627	3,403,627	0	4,658,058	4,658,058	0
820040000	산분해간장	6	6	0	1,980	1,980	0	3,900	3,900	0
820060000	혼합간장	4	4	0	14,108	14,108	0	24,428	24,428	0
820070000	한식된장	72	70	2	1,553,252	1,550,802	2,450	1,290,356	1,288,696	1,660
820080000	된장	154	154	0	1,192,645	1,192,645	0	1,246,161	1,246,161	0
820090000	조미된장	196	196	0	956,114	956,114	0	1,889,985	1,889,985	0
820100000	고추장	32	32	0	529,754	529,754	0	276,375	276,375	0
820120000	춘장	18	18	0	785,675	785,675	0	514,954	514,954	0

표 1-2. 가공식품 품목별 수입현황 : 2011년

품목코드	품목명	건수(건)			중량(kg)			금액(USD)		
		계	적합	부적합	계	적합	부적합	계	적합	부적합
820130000	청국장	65	65	0	91,644	91,644	0	438,073	438,073	0
820140000	혼합장	85	85	0	172,864	172,864	0	469,711	469,711	0
820150000	기타장류	8	8	0	960	960	0	5,499	5,499	0
821011200	발효식초	563	557	6	1,049,122	1,048,906	216	2,684,851	2,684,272	579
821013000	기타식초	51	48	3	121,685	120,924	761	233,202	232,593	609
821020000	소스류	4,763	4,733	30	24,215,147	24,165,043	50,104	66,605,579	66,510,551	95,028
821030000	토마토케첩	276	276	0	2,813,948	2,813,948	0	3,029,889	3,029,889	0
821041000	카레분	71	61	10	113,381	110,654	2,727	670,809	661,623	9,186
821042000	카레	473	472	1	1,067,159	1,066,914	245	7,902,298	7,901,059	1,238
821051000	고춧가루	162	150	12	838,795	807,926	30,869	3,151,068	3,063,904	87,163
821061000	천연향신료	1,604	1,545	59	24,292,525	23,854,783	437,742	33,753,943	32,932,463	821,481
821062100	향신료조제품(고추냉이가공품)	149	148	1	267,248	267,052	196	1,829,634	1,826,714	2,920
821062200	향신료조제품(겨자가공품)	413	411	2	3,945,435	3,939,836	5,599	4,369,891	4,358,361	11,530
821062300	향신료조제품	1,620	1,603	17	44,160,724	43,989,784	170,940	52,133,913	51,934,034	199,880
821070000	복합조미식품	2,087	2,086	1	10,393,486	10,393,477	8	51,942,400	51,942,316	84
822010000	드레싱	359	359	0	793,799	793,799	0	3,398,642	3,398,642	0
822020000	마요네즈	53	53	0	139,464	139,464	0	363,377	363,377	0
823010000	김치속	140	140	0	1,392,985	1,392,985	0	1,287,064	1,287,064	0
823020000	배추김치	10,266	10,257	9	229,754,100	229,575,100	179,000	116,510,380	116,418,430	91,950
823030000	기타김치	5	5	0	74,612	74,612	0	54,200	54,200	0
824010000	젓갈	92	81	11	554,351	544,378	9,972	1,713,313	1,686,422	26,891
824020000	양념젓갈	421	421	0	6,800,991	6,800,991	0	13,508,380	13,508,380	0
824030000	액젓	52	52	0	3,949,925	3,949,925	0	1,684,961	1,684,961	0
824040000	조미액젓	105	102	3	487,548	479,976	7,572	550,365	525,285	25,080
824050000	식혜류	23	23	0	49,908	49,908	0	40,959	40,959	0
825011000	식염절임	2,689	2,673	16	85,352,904	85,165,096	187,808	36,451,363	36,182,283	269,079
825012000	장류절임	440	438	2	4,584,520	4,561,900	22,620	3,701,056	3,608,193	92,863
825013100	식초절임(오이초절임)	369	367	2	3,100,977	3,094,351	6,626	3,887,730	3,859,948	27,783
825013200	식초절임	1,228	1,222	6	15,374,839	15,325,520	49,318	15,455,872	15,402,754	53,119
825013300	식초절임(매실절임)	8	8	0	1,888	1,888	0	38,549	38,549	0

VII. 별첨

표 1-2. 가공식품 품목별 수입현황 : 2011년

품목코드	품목명	건수(건)			중량(kg)			금액(USD)		
		계	적합	부적합	계	적합	부적합	계	적합	부적합
825013400	식초절임(생강절임)	9	9	0	24,568	24,568	0	55,656	55,656	0
825021000	당절임(건조당절임)	169	169	0	622,918	622,918	0	2,170,544	2,170,544	0
825022000	당절임	626	619	7	4,963,795	4,950,054	13,741	16,166,186	16,122,095	44,091
826010000	농산물조림	549	548	1	17,347,616	17,324,816	22,800	17,723,858	17,705,618	18,240
826020000	수산물조림	15	15	0	24,892	24,892	0	134,728	134,728	0
827030000	청주	2,378	2,378	0	3,714,589	3,714,589	0	17,530,672	17,530,672	0
827040000	맥주	2,674	2,674	0	59,002,446	59,002,446	0	56,362,137	56,362,137	0
827050000	과실주	15,327	15,324	3	28,004,711	28,004,225	486	127,100,126	127,094,548	5,578
827060000	소주	179	179	0	115,174	115,174	0	450,312	450,312	0
827070000	위스키	1,728	1,728	0	21,495,723	21,495,723	0	200,511,764	200,511,764	0
827080000	브랜디	415	415	0	785,974	785,974	0	8,280,529	8,280,529	0
827090000	일반증류주	1,522	1,522	0	8,336,154	8,336,154	0	13,301,721	13,301,721	0
827100000	리큐르	778	778	0	1,437,485	1,437,485	0	10,161,461	10,161,461	0
827110000	기타주류	243	239	4	3,589,131	3,587,472	1,659	6,240,275	6,237,353	2,922
828010000	조미건어포류	1,136	1,093	43	12,452,912	11,968,652	484,260	86,331,124	83,225,721	3,105,403
828020000	건어포류	711	710	1	4,930,210	4,930,080	130	41,002,669	40,998,797	3,872
828030000	기타건포류	15	15	0	8,147	8,147	0	86,372	86,372	0
829011000	땅콩버터	321	319	2	3,183,846	3,178,346	5,500	7,490,522	7,481,172	9,350
829013000	땅콩또는견과류가공품	3,234	3,228	6	38,203,294	38,116,591	86,703	87,790,971	87,629,844	161,127
829020000	캡슐류	15	14	1	2,694	2,094	600	130,244	121,244	9,000
829031100	감자전분	430	430	0	51,466,350	51,466,350	0	44,470,579	44,470,579	0
829031200	고구마전분	476	476	0	26,424,970	26,424,970	0	30,537,337	30,537,337	0
829032000	기타전분	111	111	0	2,321,381	2,321,381	0	4,214,144	4,214,144	0
829041000	과·채가공품	8,345	8,296	49	180,124,410	179,647,148	477,262	325,846,080	325,209,102	636,978
829042000	과·채퓨레	276	275	1	3,270,949	3,249,629	21,320	4,772,702	4,742,214	30,488
829043000	과·채페이스트	216	216	0	8,981,214	8,981,214	0	9,352,617	9,352,617	0
829044000	과·채퓨레페이스트	36	36	0	3,056,455	3,056,455	0	3,213,847	3,213,847	0
829050000	조미김	10	10	0	2,299	2,299	0	68,124	68,124	0
829060000	튀김식품	319	319	0	1,597,021	1,597,021	0	3,885,579	3,885,579	0
829080000	모조치즈	17	17	0	178,776	178,776	0	737,992	737,992	0

표 1-2. 가공식품 품목별 수입현황 : 2011년

품목코드	품목명	건수(건)			중량(kg)			금액(USD)		
		계	적합	부적합	계	적합	부적합	계	적합	부적합
829090000	식물성크림	376	376	0	7,326,176	7,326,176	0	12,787,968	12,787,968	0
829101000	추출식품	28	28	0	207,382	207,382	0	313,449	313,449	0
829102000	추출가공식품	23	23	0	30,910	30,910	0	128,100	128,100	0
829110000	팝콘용옥수수가공품	58	58	0	199,067	199,067	0	507,145	507,145	0
829121000	재제소금(재제조소금)	103	103	0	2,326,917	2,326,917	0	314,035	314,035	0
829122000	태움·용용소금	3	3	0	518	518	0	2,058	2,058	0
829123000	정제소금	149	149	0	152,206,048	152,206,048	0	13,585,042	13,585,042	0
829124000	가공소금	158	156	2	416,929	416,857	72	611,863	611,484	379
829125000	천일염	384	383	1	435,033,003	434,410,503	622,500	34,996,731	34,969,341	27,390
829126000	기타소금	47	47	0	424,232	424,232	0	189,215	189,215	0
829131100	강력밀가루	143	143	0	11,750,101	11,750,101	0	6,375,342	6,375,342	0
829131200	중력밀가루	149	149	0	12,647,030	12,647,030	0	8,082,404	8,082,404	0
829131300	박력밀가루	91	91	0	1,353,158	1,353,158	0	851,950	851,950	0
829132000	영양강화밀가루	86	86	0	4,495,839	4,495,839	0	3,346,000	3,346,000	0
829133000	기타밀가루	87	87	0	486,151	486,151	0	505,999	505,999	0
829140000	찐쌀	79	79	0	1,968,785	1,968,785	0	1,347,523	1,347,523	0
829152000	생식함유제품	1	1	0	73	73	0	1,575	1,575	0
829181000	즉석섭취식품	20	20	0	67,177	67,177	0	170,654	170,654	0
829182000	즉석조리식품	604	601	3	2,649,220	2,648,788	432	10,263,603	10,260,643	2,960
829183000	신선편의식품	7	5	2	22,690	18,680	4,010	61,197	59,209	1,988
829190100	버섯자실체가공식품	1	1	0	20	20	0	65,959	65,959	0
829190200	버섯균사체가공식품	3	3	0	700	700	0	80,500	80,500	0
829200100	자라분말	6	6	0	2,861	2,861	0	114,550	114,550	0
829200300	자라유제품	11	11	0	2,460	2,460	0	179,580	179,580	0
829210100	건조효모	117	117	0	99,699	99,699	0	1,545,157	1,545,157	0
829210200	건조효모제품	23	23	0	101,855	101,855	0	449,014	449,014	0
829210300	효모추출물제품	82	82	0	169,871	169,871	0	5,099,338	5,099,338	0
829220100	곡류효소함유제품	4	4	0	198	198	0	19,749	19,749	0
829220300	과채류효소함유제품	1	1	0	199	199	0	19,900	19,900	0
829220400	기타식물효소함유제품	20	19	1	1,831	1,758	73	513,127	507,584	5,543

VII. 별첨

표 1-2. 가공식품 품목별 수입현황 : 2011년

품목코드	품목명	건수(건)			중량(kg)			금액(USD)		
		계	적합	부적합	계	적합	부적합	계	적합	부적합
829230100	가공화분	2	2	0	96	96	0	4,530	4,530	0
829230300	화분제품	35	35	0	7,406	7,406	0	1,013,980	1,013,980	0
829230400	화분추출물제품	3	3	0	175	175	0	24,658	24,658	0
830011000	곡류가공품	3,872	3,857	15	85,933,219	85,634,471	298,749	88,664,596	88,495,417	169,179
830021000	두류가공품(대두분)	413	413	0	19,589,064	19,589,064	0	19,760,307	19,760,307	0
830022000	두류가공품	2,204	2,191	13	63,704,732	63,600,950	103,782	67,335,647	67,252,332	83,315
830031000	서류가공품	3,441	3,433	8	86,193,224	86,125,923	67,301	96,593,681	96,503,832	89,849
830041000	전분가공품	422	421	1	9,690,963	9,684,363	6,600	13,111,298	13,086,571	24,727
830051000	식용유지가공품	188	188	0	1,064,459	1,064,459	0	7,482,707	7,482,707	0
830061000	당류가공품	4,569	4,551	18	96,138,002	96,124,076	13,925	91,024,493	90,990,752	33,740
830071000	수산물가공품	2,128	2,109	19	11,180,824	11,143,414	37,410	69,813,007	69,522,504	290,503
830081000	기타가공품(참깨분)	337	337	0	59,766,458	59,766,458	0	22,323,603	22,323,603	0
830082000	기타가공품(식용번데기가공품)	261	254	7	6,088,898	5,924,294	164,604	8,181,542	7,959,511	222,032
830083000	기타가공품	6,553	6,498	55	46,565,289	46,518,287	47,002	191,307,374	190,986,704	320,669
831001000	벌꿀	174	173	1	628,006	627,901	105	4,066,652	4,066,442	210
831002100	생로얄젤리	40	40	0	13,206	13,206	0	497,344	497,344	0
831002200	동결건조로얄젤리	15	15	0	4,872	4,872	0	530,172	530,172	0
831002300	로얄젤리제품	57	56	1	7,416	7,241	175	566,129	563,165	2,964
898000001	정제,가공을거쳐야하는식품원료	1,781	1,781	0	2,095,496,336	2,095,496,336	0	1,815,911,104	1,815,911,104	0
898000002	정제,가공을거쳐야하는기타식품원료	9	9	0	42,674,330	42,674,330	0	29,257,752	29,257,752	0

*과자는 비스킷, 웨이퍼, 쿠키, 크래커, 한과류, 스낵과자인 하위분류로 분류되기 전의 품목임

**캔디류는 사탕, 캐러멜, 양갱, 젤리인 하위 분류로 분류되기 전의 품목임

***빵류는 식빵, 케이크, 카스텔라, 도넛, 파이, 핫도그, 그 외 빵류인 하위 분류로 분류되기 전의 품목임



**표 1-3. 건강기능식품 품목별
수입현황 : 2011년**

표 1-3. 건강기능식품 품목별 수입현황 : 2011년

품목코드	품목명	건수(건)			중량(kg)			금액(USD)		
		계	적합	부적합	계	적합	부적합	계	적합	부적합
	계	8,017	7,876	141	8,495,229	8,457,054	38,174	337,855,242	336,541,612	1,313,630
701010100	비타민A	36	34	2	3,285	3,105	180	363,031	354,031	9,000
701010200	베타카로틴	33	33	0	8,992	8,992	0	1,846,210	1,846,210	0
701010300	비타민D	40	40	0	4,472	4,472	0	254,667	254,667	0
701010400	비타민E	105	104	1	28,306	28,274	32	2,170,844	2,169,330	1,514
701010500	비타민K	1	1	0	8	8	0	1,500	1,500	0
701010600	비타민B1	14	13	1	1,375	1,373	2	36,342	36,202	140
701010700	비타민B2	8	8	0	1,867	1,867	0	137,661	137,661	0
701010800	나이아신	3	2	1	173	23	150	20,798	15,518	5,280
701010900	판토텐산	1	1	0	11	11	0	1,539	1,539	0
701011000	비타민B6	15	11	4	875	464	411	183,879	121,163	62,716
701011100	엽산	26	26	0	4,362	4,362	0	400,934	400,934	0
701011200	비타민B12	5	5	0	203	203	0	20,726	20,726	0
701011300	비오틴	3	3	0	158	158	0	9,070	9,070	0
701011400	비타민C	445	438	7	432,387	431,863	525	23,526,941	23,490,057	36,884
701011500	칼슘	148	146	2	38,922	38,540	382	2,385,549	2,369,408	16,141
701011600	마그네슘	38	37	1	58,252	58,211	41	1,146,122	1,138,814	7,308
701011700	철	24	24	0	2,281	2,281	0	152,638	152,638	0
701011800	아연	52	51	1	5,477	5,476	2	454,978	452,196	2,782
701011900	구리	1	1	0	7	7	0	1,099	1,099	0
701012000	셀레늄(또는 셀렌)	24	22	2	675	650	25	280,679	277,834	2,845
701012100	요오드	4	4	0	222	222	0	5,704	5,704	0
701012200	망간	2	1	1	10	2	8	1,331	231	1,100
701012300	몰리브덴	2	1	1	9	2	8	1,331	231	1,100
701012400	칼륨	1	1	0	3	3	0	180	180	0
701012500	크롬	11	11	0	1,213	1,213	0	35,246	35,246	0
701020000	식이섬유	97	94	3	226,184	225,922	262	4,373,693	4,366,466	7,227
701030000	단백질	200	199	1	1,092,786	1,092,678	108	13,695,845	13,694,747	1,098
701040000	필수지방산	56	56	0	10,258	10,258	0	331,904	331,904	0
701051000	비타민	599	580	19	685,080	683,423	1,656	23,157,940	23,001,284	156,656
701052000	무기질	96	94	2	31,661	31,621	40	1,302,804	1,300,117	2,687
701053000	비타민/무기질	1,365	1,347	18	1,686,155	1,682,525	3,631	93,625,853	93,489,187	136,666
701056000	비타민/단백질	4	4	0	3,696	3,696	0	77,305	77,305	0

VII. 별첨

표 1-3. 건강기능식품 품목별 수입현황 : 2011년

품목코드	품목명	건수(건)			중량(kg)			금액(USD)		
		계	적합	부적합	계	적합	부적합	계	적합	부적합
701057000	비타민/무기질/단백질	13	13	0	18,103	18,103	0	652,570	652,570	0
701058000	비타민/무기질/식이섬유	14	14	0	33,544	33,544	0	1,349,792	1,349,792	0
701060001	비타민/오메가-3지방산함유유지	82	82	0	99,607	99,607	0	7,281,410	7,281,410	0
701060002	무기질/오메가-3지방산함유유지	3	3	0	11,915	11,915	0	136,383	136,383	0
701060003	비타민/필수지방산/오메가-3지방산함유유지	6	6	0	14,867	14,867	0	921,217	921,217	0
701060004	비타민/코엔자임Q10	3	3	0	858	858	0	73,784	73,784	0
701060005	비타민/무기질/글루코사민	6	6	0	1,679	1,679	0	67,513	67,513	0
701060006	비타민/글루코사민	29	29	0	14,881	14,881	0	536,357	536,357	0
701060007	무기질/글루코사민	1	1	0	75	75	0	4,590	4,590	0
701060009	비타민/무기질/스피루리나	4	4	0	1,504	1,504	0	156,690	156,690	0
701060010	비타민/식물스테롤	1	1	0	171	171	0	37,582	37,582	0
701060012	비타민/오메가-3지방산함유유지/감마리놀렌산함유유지	7	6	1	1,628	1,237	391	87,633	75,135	12,498
701060013	비타민/감마리놀렌산함유유지	26	26	0	8,863	8,863	0	647,262	647,262	0
701060014	비타민/무기질/오메가-3 지방산함유유지	40	40	0	73,834	73,834	0	5,957,939	5,957,939	0
701060016	비타민/가르시니아카ம்பोज아껍질추출물	3	3	0	4,960	4,960	0	322,816	322,816	0
701060017	비타민/프로바이오틱스	2	2	0	65	65	0	516	516	0
701060019	무기질/프로폴리스추출물제품	3	3	0	835	835	0	93,988	93,988	0
701060021	비타민/가르시니아카ம்பोज아껍질추출물/난소화성말토덱스트린	1	1	0	450	450	0	23,438	23,438	0
701060023	비타민/루테인	6	4	2	498	491	8	83,504	79,649	3,855
701060024	비타민/쏘팔메토열매추출물	2	2	0	5	5	0	880	880	0
701060025	비타민/프로폴리스추출물제품	13	10	3	2,687	2,277	410	121,089	99,259	21,830
701060026	오메가-3지방산함유유지 제품/글루코사민 제품	2	2	0	570	570	0	19,728	19,728	0
701060027	공액리놀렌산/가르시니아카ம்பोज아추출물	1		1	230	0	230	8,496	0	8,496
701060028	비타민/무기질/옥타코사놀함유유지	1	1	0	15	15	0	5,750	5,750	0
701060029	비타민/헤마토코쿠스추출물	1	1	0	1	1	0	175	175	0
701060030	비타민/대두이소플라본제품	4	3	1	489	360	129	89,099	76,346	12,753
701060031	무기질/옥타코사놀함유유지	1	1	0	647	647	0	70,400	70,400	0
701060032	무기질/쏘팔메토열매추출물 제품	4	4	0	1,014	1,014	0	86,632	86,632	0
701060034	비타민/무기질/프로폴리스추출물제품	2	2	0	319	319	0	32,508	32,508	0

표 1-3. 건강기능식품 품목별 수입현황 : 2011년

품목코드	품목명	건수(건)			중량(kg)			금액(USD)		
		계	적합	부적합	계	적합	부적합	계	적합	부적합
701060035	비타민/무기질/오메가-3지방산함유유지/글루코사민	2	2	0	6,678	6,678	0	382,775	382,775	0
701060036	글루코사민/뮤코다당 · 단백질	4	4	0	499	499	0	24,750	24,750	0
701060037	비타민/키토산제품	1	1	0	131	131	0	8,015	8,015	0
701060039	무기질/코엔자임Q10	1		1	11		11	1,148	0	1,148
702010101	인삼(원료성)	48	43	5	91,505	73,525	17,980	1,860,640	1,679,770	180,870
702010102	인삼제품	16	14	2	2,227	1,812	414	627,534	471,748	155,786
702010104	홍삼제품	2	2	0	1,746	1,746	0	98,344	98,344	0
702010201	엽록소함유식물(원료성)	11	9	2	4,025	3,325	700	66,345	61,745	4,600
702010202	엽록소함유식물 제품	25	24	1	6,764	6,734	30	794,510	781,760	12,750
702010301	스피루리나(원료성)	41	41	0	53,810	53,810	0	864,654	864,654	0
702010302	스피루리나 제품	97	94	3	29,612	29,049	563	2,083,810	2,058,224	25,587
702010303	클로렐라(원료성)	28	27	1	20,879	20,779	100	468,670	466,770	1,900
702010304	클로렐라 제품	48	47	1	30,047	30,045	2	1,463,385	1,463,285	100
702020101	녹차추출물(원료성)	34	34	0	20,780	20,780	0	517,146	517,146	0
702020102	녹차추출물 제품	18	17	1	514	497	16	169,992	163,742	6,250
702020201	알로에전잎(원료성)	19	19	0	15,725	15,725	0	172,422	172,422	0
702020301	프로폴리스추출물(원료성)	67	67	0	17,627	17,627	0	847,976	847,976	0
702020302	프로폴리스추출물 제품	218	208	10	38,716	37,332	1,384	3,900,708	3,830,790	69,918
702020401	코엔자임Q10(원료성)	30	30	0	3,985	3,985	0	1,706,170	1,706,170	0
702020402	코엔자임Q10제품	32	32	0	3,272	3,272	0	440,180	440,180	0
702020501	대두이소플라본(원료성)	19	19	0	1,890	1,890	0	1,658,905	1,658,905	0
702020502	대두이소플라본 제품	4	4	0	1,444	1,444	0	43,021	43,021	0
702030101	오메가-3지방산함유유지(원료성)	163	163	0	646,276	646,276	0	8,452,099	8,452,099	0
702030102	오메가-3지방산함유유지 제품	1,277	1,272	5	1,027,124	1,024,584	2,541	40,604,054	40,556,104	47,950
702030201	감마리놀렌산함유유지(원료성)	86	86	0	177,641	177,641	0	2,392,155	2,392,155	0
702030202	감마리놀렌산함유유지 제품	172	171	1	64,823	64,822	0	3,899,932	3,899,891	41
702030301	레시틴(원료성)	7	7	0	7,715	7,715	0	190,877	190,877	0
702030302	레시틴 제품	26	24	2	20,246	19,944	302	760,395	748,478	11,918
702030401	스쿠알렌(원료성)	3	3	0	1,610	1,610	0	35,527	35,527	0
702030402	스쿠알렌 제품	5	5	0	1,052	1,052	0	115,469	115,469	0
702030501	식물스테롤(원료성)	2	2	0	165	165	0	2,518	2,518	0
702030502	식물스테롤 제품	3	1	2	351	9	341	21,046	853	20,192
702030503	식물스테롤에스테르(원료성)	3	3	0	150	150	0	2,565	2,565	0

VII. 별첨

표 1-3. 건강기능식품 품목별 수입현황 : 2011년

품목코드	품목명	건수(건)			중량(kg)			금액(USD)		
		계	적합	부적합	계	적합	부적합	계	적합	부적합
702030601	알콕시글리세롤함유상어간유(원료성)	3	3	0	6,196	6,196	0	694,215	694,215	0
702030602	알콕시글리세롤함유상어간유 제품	6	6	0	1,826	1,826	0	154,788	154,788	0
702030701	옥타코사놀함유유지(원료성)	20	20	0	2,862	2,862	0	191,055	191,055	0
702030702	옥타코사놀함유유지 제품	33	29	4	893	888	5	471,437	470,529	908
702030801	매실추출물(원료성)	10	10	0	3,280	3,280	0	40,147	40,147	0
702030802	매실추출물 제품	1	1	0	143	143	0	16,506	16,506	0
702030901	공액리놀레산(원료성)	20	20	0	27,666	27,666	0	460,966	460,966	0
702030902	공액리놀레산	26	26	0	21,314	21,314	0	2,734,038	2,734,038	0
702031001	가르시니아카모보지아추출물(원료성)	101	99	2	122,850	120,750	2,100	2,520,883	2,492,908	27,975
702031002	가르시니아카모보지아추출물	58	53	5	44,444	44,269	175	3,506,211	3,491,150	15,061
702031100	루테인	1	1	0	100	100	0	55,000	55,000	0
702031101	루테인(원료성)	47	45	2	4,270	4,265	5	1,536,934	1,534,974	1,960
702031102	루테인 제품	6	3	3	867	866	2	379,050	378,274	776
702031201	헤마토코쿠스추출물(원료성)	19	18	1	428	422	6	334,170	330,170	4,000
702031202	헤마토코쿠스추출물 제품	9	9	0	200	200	0	110,000	110,000	0
702031301	쏘팔메토열매추출물(원료성)	31	31	0	16,642	16,642	0	1,265,503	1,265,503	0
702031302	쏘팔메토열매추출물 제품	15	15	0	5,509	5,509	0	543,847	543,847	0
702040101	글루코사민(원료성)	64	64	0	63,000	63,000	0	958,153	958,153	0
702040102	글루코사민 제품	162	162	0	84,097	84,097	0	5,977,952	5,977,952	0
702040201	N-아세틸글루코사민(원료성)	2	2	0	50	50	0	2,255	2,255	0
702040202	N-아세틸글루코사민 제품	6	6	0	699	699	0	8,718	8,718	0
702040301	뮤코다당·단백(원료성)	7	6	1	1,000	900	100	69,000	62,000	7,000
702040302	뮤코다당·단백 제품	11	9	2	1,428	1,412	16	226,373	223,922	2,451
7020404B0	글루코만난(곤약,곤약만난)(원료성)	4	4	0	4,500	4,500	0	55,000	55,000	0
7020404B1	글루코만난(곤약,곤약만난) 제품	5	5	0	407	407	0	16,480	16,480	0
7020404C0	귀리식이섬유(원료성)	2	2	0	231	231	0	3,343	3,343	0
7020404C1	귀리식이섬유 제품	2	2	0	3,709	3,709	0	56,041	56,041	0
7020404D0	난소화성말토덱스트린(원료성)	1	1	0	5,000	5,000	0	21,189	21,189	0
7020404D1	난소화성말토덱스트린 제품	2	2	0	1,699	1,699	0	16,099	16,099	0
7020404E1	대두식이섬유 제품	2	2	0	1,855	1,855	0	23,708	23,708	0
7020404I0	아라비아검(아카시아검)(원료성)	17	17	0	204,200	204,200	0	787,600	787,600	0
7020404K0	이눌린(원료성)	2	2	0	30,000	30,000	0	97,040	97,040	0
7020404K1	이눌린 제품	22	22	0	22,894	22,894	0	276,878	276,878	0

표 1-3. 건강기능식품 품목별 수입현황 : 2011년

품목코드	품목명	건수(건)			중량(kg)			금액(USD)		
		계	적합	부적합	계	적합	부적합	계	적합	부적합
7020404L0	차전자피(원료성)	25	25	0	144,200	144,200	0	754,140	754,140	0
7020404L1	차전자피 제품	33	33	0	75,857	75,857	0	923,258	923,258	0
7020404M0	폴리덱스트로스(원료성)	3	3	0	78,000	78,000	0	110,448	110,448	0
702040501	알로에겔(원료성)	127	127	0	184,352	184,352	0	14,679,322	14,679,322	0
702040502	알로에겔 제품	16	16	0	45,417	45,417	0	2,192,236	2,192,236	0
702040602	영지버섯자실체추출물 제품	7	7	0	558	558	0	431,015	431,015	0
702040701	키토산(원료성)	29	27	2	31,390	29,390	2,000	951,296	915,096	36,200
702040702	키토산 제품	16	16	0	9,587	9,587	0	943,142	943,142	0
702040703	키토올리고당(원료성)	1	1	0	50	50	0	2,750	2,750	0
702040704	키토올리고당 제품	11	11	0	704	704	0	127,742	127,742	0
702040705	키토산/키토올리고당제품	2	2	0	31	31	0	24,815	24,815	0
702040802	프락토올리고당 제품	13	13	0	6,824	6,824	0	342,968	342,968	0
702050101	프로바이오틱스(원료성)	102	102	0	7,076	7,076	0	1,690,547	1,690,547	0
702050102	프로바이오틱스 제품	144	139	5	24,236	23,685	551	3,222,639	3,164,925	57,714
702050201	홍국(원료성)	5	5	0	821	821	0	20,887	20,887	0
702050202	홍국 제품	2	2	0	4	4	0	891	891	0
702070501	건조효모	1	1	0	25	25	0	750	750	0
702070604	과·채류효소함유제품	1	1	0	40	40	0	3,000	3,000	0
799010000	개별인정형건강기능식품	510	508	2	279,078	278,878	200	24,271,000	24,161,000	110,000



**표 1-4. 식품첨가물 품목별
수입현황 : 2011년**

표 1-4. 식품첨가물 품목별 수입현황 : 2011년

품목코드	품목명	건수(건)			중량(kg)			금액(USD)		
		계	적합	부적합	계	적합	부적합	계	적합	부적합
	계	32,155	32,122	33	253,054,091	252,951,403	102,688	755,701,845	755,397,663	304,182
310001014	초산	4	4	0	315	315	0	959	959	0
310002024	아세트페논	1	1	0	1	1	0	51	51	0
310003020	아세틸아디핀산이전분	24	24	0	1,170,552	1,170,552	0	1,072,586	1,072,586	0
310004020	아세틸인산이전분	2	2	0	84,000	84,000	0	84,665	84,665	0
310005009	아디핀산	19	19	0	12,921	12,921	0	85,409	85,409	0
310006017	DL-알라닌	63	63	0	158,800	158,800	0	821,965	821,965	0
310007017	L-알라닌	10	10	0	1,650	1,650	0	19,810	19,810	0
310008024	지방족알콜류	20	20	0	1,351	1,351	0	48,665	48,665	0
310009024	지방족알데히드류	16	16	0	1,300	1,300	0	33,791	33,791	0
310011024	카프론산알릴	6	6	0	1,550	1,550	0	14,606	14,606	0
310012015	시클로헥산프로피온산알릴	6	6	0	960	960	0	16,752	16,752	0
310013014	이소티오시안산알릴	7	7	0	5,550	5,550	0	119,765	119,765	0
310014015	황산알루미늄암모늄	16	11	5	228,300	157,300	71,000	107,155	72,565	34,590
310015009	황산알루미늄칼륨	2	2	0	8,000	8,000	0	52,800	52,800	0
310017009	탄산수소암모늄	51	51	0	1,652,800	1,652,800	0	588,720	588,720	0
310019006	염화암모늄	5	5	0	49,200	49,200	0	41,500	41,500	0
310022009	제이인산암모늄	4	4	0	21,100	21,100	0	42,114	42,114	0
310023009	제일인산암모늄	1	1	0	18,000	18,000	0	23,580	23,580	0
310024006	황산암모늄	2	2	0	36,000	36,000	0	33,214	33,214	0
310025024	alpha-아밀신남알데히드	3	3	0	450	450	0	3,653	3,653	0
310027023	수용성안나토	3	3	0	110	110	0	4,247	4,247	0
310029017	L-아르기닌	19	19	0	28,050	28,050	0	377,948	377,948	0
310030024	방향족알콜류	17	17	0	4,905	4,905	0	87,241	87,241	0
310031024	방향족알데히드류	12	12	0	2,798	2,798	0	29,995	29,995	0
310032011	비타민C	341	341	0	1,546,873	1,546,873	0	12,953,753	12,953,753	0
310033011	L-아스코르빌파르미테이트	11	11	0	820	820	0	62,648	62,648	0
310035017	L-아스파라긴	22	22	0	11,550	11,550	0	167,144	167,144	0
310036001	아스파탐	70	70	0	66,206	66,206	0	1,258,800	1,258,800	0
310037017	L-아스파르트산	15	15	0	20,350	20,350	0	56,892	56,892	0
310040024	벤즈알데히드	12	12	0	835	835	0	9,138	9,138	0
310041008	안식향산	1	1	0	25	25	0	200	200	0

VII. 별첨

표 1-4. 식품첨가물 품목별 수입현황 : 2011년

품목코드	품목명	건수(건)			중량(kg)			금액(USD)		
		계	적합	부적합	계	적합	부적합	계	적합	부적합
310042024	초산벤질	14	14	0	14,613	14,613	0	37,198	37,198	0
310043014	벤질알콜	15	15	0	4,421	4,421	0	16,755	16,755	0
310044024	프로피온산벤질	2	2	0	70	70	0	1,147	1,147	0
310045014	비오틴	31	31	0	318	318	0	266,950	266,950	0
310047014	초산부틸	3	3	0	330	330	0	1,652	1,652	0
310050024	낙산부틸	1	1	0	50	50	0	828	828	0
310053024	낙산	8	8	0	1,068	1,068	0	5,515	5,515	0
310057011	아스코르빈산칼슘	8	8	0	1,901	1,901	0	50,886	50,886	0
310058023	탄산칼슘	60	60	0	979,088	979,088	0	729,757	729,757	0
310060016	염화칼슘	14	14	0	2,426,161	2,426,161	0	475,388	475,388	0
310061009	구연산칼슘	9	9	0	6,375	6,375	0	34,671	34,671	0
310062011	이·디·티·에이·칼슘이나트륨	8	8	0	4,345	4,345	0	81,975	81,975	0
310063009	글루콘산칼슘	5	5	0	2,725	2,725	0	42,055	42,055	0
310065009	수산화칼슘	8	8	0	104,985	104,985	0	36,089	36,089	0
310067009	젖산칼슘	101	101	0	876,295	876,295	0	2,169,324	2,169,324	0
310069017	판토텐산칼슘	27	27	0	7,250	7,250	0	169,060	169,060	0
310070009	제일인산칼슘	23	23	0	128,950	128,950	0	215,727	215,727	0
310071009	제일인산칼슘	30	30	0	278,000	278,000	0	457,465	457,465	0
310072009	제삼인산칼슘	68	68	0	1,128,440	1,128,440	0	1,867,556	1,867,556	0
310073008	프로피온산칼슘	2	2	0	6,000	6,000	0	16,500	16,500	0
310076006	황산칼슘	92	92	0	2,920,900	2,920,900	0	1,170,228	1,170,228	0
310077014	이산화탄소	16	16	0	24,380	24,380	0	254,415	254,415	0
310078023	카르민	16	16	0	2,560	2,560	0	777,740	777,740	0
310079023	베타-카로틴	1	1	0	2	2	0	172	172	0
310083017	주석산수소콜린	4	4	0	1,600	1,600	0	33,000	33,000	0
310084019	염화콜린	17	17	0	16,920	16,920	0	178,507	178,507	0
310085024	게피알데히드	8	8	0	11,575	11,575	0	69,827	69,827	0
310086024	게피산	1	1	0	2	2	0	67	67	0
310087024	초산신나밀	4	4	0	270	270	0	5,089	5,089	0
310088024	게피알콜	3	3	0	230	230	0	3,390	3,390	0
310089024	시트랄	6	6	0	1,685	1,685	0	35,994	35,994	0
310090009	구연산	470	470	0	13,033,692	13,033,692	0	14,286,065	14,286,065	0

표 1-4. 식품첨가물 품목별 수입현황 : 2011년

품목코드	품목명	건수(건)			중량(kg)			금액(USD)		
		계	적합	부적합	계	적합	부적합	계	적합	부적합
310091024	시트로넬랄	3	3	0	110	110	0	2,942	2,942	0
310092024	시트로넬롤	6	6	0	7,700	7,700	0	106,530	106,530	0
310093024	초산시트로넬릴	2	2	0	210	210	0	1,522	1,522	0
310094024	개미산시트로넬릴	1	1	0	5	5	0	226	226	0
310096017	글루콘산동	5	5	0	270	270	0	10,975	10,975	0
310097007	황산동	2	2	0	600	600	0	16,491	16,491	0
310098006	L-시스테인염산염	2	2	0	125	125	0	2,555	2,555	0
310099017	L-시스틴	16	16	0	7,425	7,425	0	212,500	212,500	0
310100024	데카날	2	2	0	134	134	0	2,046	2,046	0
310106014	산성피로인산나트륨	65	65	0	834,100	834,100	0	1,183,447	1,183,447	0
310107011	이·디·티·에이·이나트륨	1	1	0	1,000	1,000	0	2,980	2,980	0
310109021	5'-구아닐산이나트륨	15	15	0	69,000	69,000	0	1,296,300	1,296,300	0
310110021	5'-이노신산이나트륨	27	27	0	193,300	193,300	0	2,373,815	2,373,815	0
310111021	5'-리보뉴클레오티드이나트륨	74	74	0	1,320,250	1,320,250	0	19,227,922	19,227,922	0
310112001	호박산이나트륨	43	43	0	369,800	369,800	0	690,340	690,340	0
310114001	L-주석산나트륨	3	3	0	1,400	1,400	0	11,864	11,864	0
310115020	인산이전분	25	25	0	495,200	495,200	0	475,179	475,179	0
310118005	에스테르검	41	41	0	606,872	606,872	0	2,240,305	2,240,305	0
310119024	에스테르류	118	118	0	6,996	6,996	0	171,634	171,634	0
310121014	초산에틸	16	16	0	6,655	6,655	0	19,491	19,491	0
310122024	아세트초산에틸	10	10	0	1,060	1,060	0	6,756	6,756	0
310123024	낙산에틸	11	11	0	5,618	5,618	0	22,666	22,666	0
310124024	게피산에틸	2	2	0	13	13	0	1,489	1,489	0
310125024	데카논산에틸	2	2	0	20	20	0	607	607	0
310126024	헵타논산에틸	3	3	0	40	40	0	1,069	1,069	0
310127024	헥사논산에틸	4	4	0	430	430	0	4,244	4,244	0
310128008	파라옥시안식향산에틸	16	16	0	36,500	36,500	0	355,150	355,150	0
310129024	이소길초산에틸	4	4	0	700	700	0	5,313	5,313	0
310130024	옥타논산에틸	1	1	0	25	25	0	400	400	0
310131024	페닐초산에틸	1	1	0	50	50	0	975	975	0
310132024	프로피온산에틸	12	12	0	2,620	2,620	0	15,050	15,050	0
310133024	에틸바닐린	23	23	0	9,625	9,625	0	201,842	201,842	0

VII. 별첨

표 1-4. 식품첨가물 품목별 수입현황 : 2011년

품목코드	품목명	건수(건)			중량(kg)			금액(USD)		
		계	적합	부적합	계	적합	부적합	계	적합	부적합
310134024	유칼리프롤	6	6	0	1,540	1,540	0	33,472	33,472	0
310135024	유게놀	11	11	0	1,855	1,855	0	67,392	67,392	0
310136015	지방산류	24	24	0	4,433	4,433	0	34,873	34,873	0
310137003	구연산철암모늄	5	5	0	3,480	3,480	0	51,368	51,368	0
310139017	인산철	2	2	0	2,400	2,400	0	16,164	16,164	0
310140017	피로인산제이철	10	10	0	13,700	13,700	0	282,003	282,003	0
310141017	푸마르산제일철	10	10	0	7,600	7,600	0	66,782	66,782	0
310142007	글루콘산철	3	3	0	350	350	0	3,682	3,682	0
310143007	젯산철	6	6	0	3,900	3,900	0	55,640	55,640	0
310144014	황산제일철	3	3	0	1,900	1,900	0	19,040	19,040	0
310145017	엽산	29	29	0	597	597	0	95,731	95,731	0
310146023	식용색소청색제1호	15	15	0	4,864	4,864	0	108,509	108,509	0
310147023	식용색소청색제1호알루미늄레이크	4	4	0	385	385	0	21,185	21,185	0
310148023	식용색소청색제2호	1	1	0	11	11	0	419	419	0
310149023	식용색소청색제2호알루미늄레이크	2	2	0	171	171	0	9,176	9,176	0
310152023	식용색소적색제2호	12	11	1	3,405	3,105	300	31,072	26,905	4,167
310154023	식용색소적색제3호	10	9	1	1,344	1,104	240	130,477	102,436	28,041
310155023	식용색소적색제4호	8	8	0	2,954	2,954	0	57,847	57,847	0
310156023	식용색소적색제4호알루미늄레이크	1	1	0	80	80	0	6,591	6,591	0
310157023	식용색소황색제4호	16	15	1	14,489	13,689	800	135,901	132,021	3,880
310158023	식용색소황색제4호알루미늄레이크	2	2	0	400	400	0	13,166	13,166	0
310159023	식용색소황색제5호	19	18	1	6,465	6,165	300	63,354	60,174	3,180
310163024	푸르푸랄밋유도체	3	3	0	35	35	0	10,471	10,471	0
310164024	게라니올	7	7	0	3,290	3,290	0	48,750	48,750	0
310165024	초산게라닐	7	7	0	905	905	0	19,590	19,590	0
310166024	개미산게라닐	1	1	0	1	1	0	55	55	0
310167009	빙초산	1	1	0	420	420	0	882	882	0
310168009	글루콘산	2	2	0	4,000	4,000	0	7,400	7,400	0
310169009	글루코노델타락톤	60	60	0	628,975	628,975	0	1,239,060	1,239,060	0
310170021	L-글루타민산	74	74	0	14,861,120	14,861,120	0	21,317,173	21,317,173	0
310171013	글리세린	59	59	0	1,590,860	1,590,860	0	1,322,765	1,322,765	0
310174019	글리세린디아세틸주석산지방산에스테르	17	17	0	66,040	66,040	0	431,915	431,915	0

표 1-4. 식품첨가물 품목별 수입현황 : 2011년

품목코드	품목명	건수(건)			중량(kg)			금액(USD)		
		계	적합	부적합	계	적합	부적합	계	적합	부적합
310175019	글리세린젯산지방산에스테르	2	2	0	1,000	1,000	0	7,496	7,496	0
310176019	글리세린호박산지방산에스테르	6	6	0	10,500	10,500	0	55,853	55,853	0
310177019	글리세린지방산에스테르	323	323	0	1,611,881	1,611,881	0	5,633,719	5,633,719	0
310179024	글리신	121	121	0	1,371,180	1,371,180	0	3,180,793	3,180,793	0
310180017	L-히스티딘	4	4	0	790	790	0	48,614	48,614	0
310183014	과산화수소	2	2	0	34,496	34,496	0	18,214	18,214	0
310184024	히드록시시트로넬랄	5	5	0	1,440	1,440	0	40,611	40,611	0
310186020	히드록시프로필인산이전분	124	124	0	3,437,146	3,437,146	0	3,781,503	3,781,503	0
310187020	히드록시프로필전분	3	3	0	311	311	0	594	594	0
310188024	인돌릿그유도체	1	1	0	1	1	0	582	582	0
310189014	이온교환수지	55	55	0	524,789	524,789	0	3,033,229	3,033,229	0
310190024	alpha-이오논	7	7	0	852	852	0	19,834	19,834	0
310191024	beta-이오논	8	8	0	3,020	3,020	0	50,612	50,612	0
310193017	환원철	8	8	0	3,400	3,400	0	70,202	70,202	0
310195024	초산이소아밀	16	16	0	29,403	29,403	0	84,362	84,362	0
310196024	낙산이소아밀	4	4	0	230	230	0	817,384	817,384	0
310198024	이소길초산이소아밀	3	3	0	1,020	1,020	0	7,917	7,917	0
310199024	프로피온산이소아밀	2	2	0	40	40	0	537	537	0
310202024	이소유게놀	6	6	0	160	160	0	6,817	6,817	0
310203017	L-이소로이신	18	18	0	5,450	5,450	0	235,715	235,715	0
310204001	이소말트	35	35	0	220,440	220,440	0	508,696	508,696	0
310206024	이소티오시아네이트류	6	6	0	1,010	1,010	0	22,646	22,646	0
310208024	케톤류	36	36	0	8,169	8,169	0	219,188	219,188	0
310209009	젯산	72	72	0	1,093,080	1,093,080	0	2,037,508	2,037,508	0
310210001	락티톨	5	5	0	34,660	34,660	0	165,040	165,040	0
310211024	락톤류	27	27	0	1,549	1,549	0	55,050	55,050	0
310212024	L-로이신	18	18	0	7,070	7,070	0	182,075	182,075	0
310213024	리나롤	17	17	0	31,970	31,970	0	284,339	284,339	0
310214024	초산리나릴	12	12	0	9,795	9,795	0	107,012	107,012	0
310215017	L-라이신염산염	12	12	0	8,410	8,410	0	64,800	64,800	0
310216009	탄산마그네슘	7	7	0	12,670	12,670	0	23,791	23,791	0
310217016	염화마그네슘	43	43	0	616,250	616,250	0	414,715	414,715	0

VII. 별첨

표 1-4. 식품첨가물 품목별 수입현황 : 2011년

품목코드	품목명	건수(건)			중량(kg)			금액(USD)		
		계	적합	부적합	계	적합	부적합	계	적합	부적합
310218009	수산화마그네슘	6	6	0	5,635	5,635	0	38,094	38,094	0
310219003	산화마그네슘	27	27	0	39,870	39,870	0	242,250	242,250	0
310220009	제이인산마그네슘	8	8	0	17,600	17,600	0	143,686	143,686	0
310221009	제삼인산마그네슘	1	1	0	109	109	0	1,176	1,176	0
310222014	스테아린산마그네슘	12	12	0	52,306	52,306	0	132,922	132,922	0
310223016	황산마그네슘	22	22	0	463,750	463,750	0	124,177	124,177	0
310224009	DL-사과산	8	8	0	160,000	160,000	0	342,000	342,000	0
310225001	D-말티톨	51	51	0	854,250	854,250	0	2,053,780	2,053,780	0
310226001	말티톨시럽	27	27	0	569,245	569,245	0	1,482,523	1,482,523	0
310227021	말톨	17	17	0	2,308	2,308	0	60,146	60,146	0
310228017	글루콘산망간	1	1	0	50	50	0	751	751	0
310229017	황산망간	9	9	0	2,130	2,130	0	33,187	33,187	0
310230001	D-만니톨	28	28	0	204,700	204,700	0	593,318	593,318	0
310231024	DL-멘톨	2	2	0	100	100	0	2,509	2,509	0
310232024	L-멘톨	66	66	0	68,900	68,900	0	2,440,670	2,440,670	0
310233017	DL-메티오닌	12	12	0	16,600	16,600	0	132,960	132,960	0
310234017	L-메티오닌	13	13	0	5,800	5,800	0	233,720	233,720	0
310236024	안트라닐산메틸	11	11	0	1,420	1,420	0	14,456	14,456	0
310237020	메틸셀룰로오스	7	7	0	3,036	3,036	0	41,696	41,696	0
310238024	계피산메틸	6	6	0	161	161	0	6,772	6,772	0
310239017	용성비타민P	12	12	0	1,556	1,556	0	198,429	198,429	0
310241024	메틸베타-나프틸케톤	1	1	0	50	50	0	384	384	0
310243024	변성호프추출물	12	12	0	43,997	43,997	0	2,205,747	2,205,747	0
310246099	푸마르산일나트륨	3	3	0	1,060	1,060	0	7,009	7,009	0
310247021	L-글루타민산나트륨	330	330	0	18,661,675	18,661,675	0	30,899,253	30,899,253	0
310250017	니코틴산아미드	58	58	0	34,820	34,820	0	501,055	501,055	0
310251007	니코틴산	12	12	0	2,339	2,339	0	32,446	32,446	0
310252024	감마-노나락톤	4	4	0	760	760	0	11,529	11,529	0
310255020	산화전분	29	29	0	752,240	752,240	0	696,346	696,346	0
310257024	페닐에테르류	3	3	0	13	13	0	1,045	1,045	0
310258024	페놀류	2	2	0	11	11	0	656	656	0

표 1-4. 식품첨가물 품목별 수입현황 : 2011년

품목코드	품목명	건수(건)			중량(kg)			금액(USD)		
		계	적합	부적합	계	적합	부적합	계	적합	부적합
310260017	L-페닐알라닌	6	6	0	800	800	0	21,130	21,130	0
310263009	인산	55	55	0	14,749,476	14,749,476	0	11,981,464	11,981,464	0
310265024	피페로날	11	11	0	3,660	3,660	0	116,576	116,576	0
310267022	폴리덱스트로스	18	18	0	240,000	240,000	0	401,787	401,787	0
310268019	폴리글리세린축합리시놀레인산에스테르	15	15	0	22,379	22,379	0	144,374	144,374	0
310269019	폴리글리세린지방산에스테르	25	25	0	17,519	17,519	0	303,601	303,601	0
310270005	폴리이소부틸렌	28	28	0	405,000	405,000	0	1,538,161	1,538,161	0
310271019	폴리소르베이트20	23	23	0	215,618	215,618	0	606,913	606,913	0
310272019	폴리소르베이트60	12	12	0	44,708	44,708	0	200,550	200,550	0
310273019	폴리소르베이트65	5	5	0	8,425	8,425	0	30,928	30,928	0
310274019	폴리소르베이트80	26	26	0	106,512	106,512	0	352,313	352,313	0
310275005	초산비닐수지	19	19	0	831,200	831,200	0	2,121,265	2,121,265	0
310276014	폴리비닐폴리피로리돈	28	28	0	184,540	184,540	0	2,810,034	2,810,034	0
310278009	탄산수소칼륨	3	3	0	3,025	3,025	0	23,962	23,962	0
310280026	L-주석산수소칼륨	19	19	0	48,350	48,350	0	455,595	455,595	0
310281009	탄산칼륨(무수)	22	22	0	400,165	400,165	0	404,154	404,154	0
310282002	염화칼륨	10	10	0	187,575	187,575	0	236,584	236,584	0
310283009	구연산칼륨	13	13	0	69,500	69,500	0	187,251	187,251	0
310287024	요오드칼륨	4	4	0	175	175	0	15,405	15,405	0
310288008	메타중아황산칼륨	1	1	0	15	15	0	41	41	0
310289015	메타인산칼륨	5	5	0	8,300	8,300	0	46,218	46,218	0
310291009	제이인산칼륨	23	23	0	406,100	406,100	0	755,560	755,560	0
310292009	제일인산칼륨	4	4	0	80,000	80,000	0	124,800	124,800	0
310293009	제삼인산칼륨	2	2	0	4,173	4,173	0	22,628	22,628	0
310295019	피로인산칼륨	2	2	0	7,000	7,000	0	15,250	15,250	0
310296008	소르빈산칼륨	92	92	0	771,035	771,035	0	3,008,922	3,008,922	0
310297014	황산칼륨	12	12	0	788	788	0	2,717	2,717	0
310298017	L-프롤린	13	13	0	3,650	3,650	0	83,975	83,975	0
310299008	프로피온산	5	5	0	904	904	0	5,494	5,494	0
310300013	프로필렌글리콜	16	16	0	584,800	584,800	0	1,185,338	1,185,338	0
310301020	알긴산프로필렌글리콜	33	33	0	27,975	27,975	0	607,286	607,286	0
310302019	프로필렌글리콜지방산에스테르	30	30	0	290,780	290,780	0	1,109,813	1,109,813	0

VII. 별첨

표 1-4. 식품첨가물 품목별 수입현황 : 2011년

품목코드	품목명	건수(건)			중량(kg)			금액(USD)		
		계	적합	부적합	계	적합	부적합	계	적합	부적합
310305017	비타민B6염산염	36	36	0	6,220	6,220	0	234,300	234,300	0
310306023	비타민B2	55	55	0	13,840	13,840	0	974,960	974,960	0
310307023	비타민B2인산에스테르나트륨	16	16	0	724	724	0	164,200	164,200	0
310308017	L-세린	5	5	0	700	700	0	42,165	42,165	0
310309014	이산화규소	46	46	0	741,795	741,795	0	1,202,850	1,202,850	0
310310012	규소수지	2	2	0	1,611	1,611	0	5,524	5,524	0
310311008	초산나트륨	18	18	0	263,000	263,000	0	327,430	327,430	0
310312020	알긴산나트륨	84	84	0	356,702	356,702	0	2,730,481	2,730,481	0
310313011	L-아스코르빈산나트륨	67	67	0	79,850	79,850	0	741,862	741,862	0
310314008	안식향산나트륨	22	21	1	259,596	239,596	20,000	484,875	454,575	30,300
310315009	탄산수소나트륨	111	111	0	9,610,803	9,610,803	0	4,248,851	4,248,851	0
310316008	산성아황산나트륨	2	2	0	40,000	40,000	0	18,794	18,794	0
310317009	탄산나트륨	27	27	0	8,522,000	8,522,000	0	2,523,031	2,523,031	0
310318020	카르복시메틸셀룰로오스나트륨	134	134	0	1,162,495	1,162,495	0	4,287,236	4,287,236	0
310320020	카제인나트륨	244	244	0	3,735,230	3,735,230	0	36,613,985	36,613,985	0
310321023	동글로로필린나트륨	4	4	0	65	65	0	15,525	15,525	0
310322008	데히드로초산나트륨	2	2	0	6,000	6,000	0	118,500	118,500	0
310324008	이염화이소시아눌산나트륨	2	2	0	3,000	3,000	0	9,486	9,486	0
310325011	에리쓰르빈산나트륨	28	28	0	111,500	111,500	0	456,798	456,798	0
310327011	글루콘산나트륨	13	13	0	238,500	238,500	0	217,712	217,712	0
310328014	차아황산나트륨	7	7	0	73,000	73,000	0	131,410	131,410	0
310330009	수산화나트륨액	1	1	0	1,043,049	1,043,049	0	567,468	567,468	0
310333019	젖산나트륨	21	21	0	156,440	156,440	0	284,317	284,317	0
310334009	DL-사과산나트륨	10	9	1	96,750	91,750	5,000	298,045	283,295	14,750
310335008	메타중아황산나트륨	4	4	0	65,000	65,000	0	31,455	31,455	0
310336011	메타인산나트륨	62	62	0	987,991	987,991	0	1,370,999	1,370,999	0
310337014	메톡사이드나트륨	3	3	0	24,000	24,000	0	69,600	69,600	0
310339007	아질산나트륨	11	11	0	27,897	27,897	0	66,244	66,244	0
310341009	제이인산나트륨	11	11	0	103,000	103,000	0	128,815	128,815	0
310342009	제일인산나트륨	9	9	0	112,520	112,520	0	147,783	147,783	0
310343009	제삼인산나트륨	14	14	0	95,525	95,525	0	182,770	182,770	0
310344014	폴리아크릴산나트륨	3	3	0	3,015	3,015	0	18,821	18,821	0

표 1-4. 식품첨가물 품목별 수입현황 : 2011년

품목코드	품목명	건수(건)			중량(kg)			금액(USD)		
		계	적합	부적합	계	적합	부적합	계	적합	부적합
310345019	폴리인산나트륨	98	98	0	2,092,750	2,092,750	0	2,630,657	2,630,657	0
310346008	프로피온산나트륨	2	2	0	6,275	6,275	0	20,061	20,061	0
310347019	피로인산나트륨	39	39	0	496,600	496,600	0	604,833	604,833	0
310348001	삭카린나트륨	32	32	0	385,706	385,706	0	2,047,349	2,047,349	0
310350003	실리코알루미늄산나트륨	17	17	0	123,100	123,100	0	197,311	197,311	0
310351019	스테아릴젯산나트륨	20	20	0	132,220	132,220	0	402,032	402,032	0
310353008	아황산나트륨	1	1	0	3,000	3,000	0	6,837	6,837	0
310354008	소르빈산	3	3	0	4,880	4,880	0	23,802	23,802	0
310355019	소르비탄지방산에스테르	37	37	0	75,108	75,108	0	232,385	232,385	0
310356001	D-소르비톨	103	103	0	1,639,921	1,639,921	0	1,933,079	1,933,079	0
310357013	D-소르비톨액	37	37	0	1,070,106	1,070,106	0	644,519	644,519	0
310358020	초산전분	302	302	0	36,287,275	36,287,275	0	33,039,527	33,039,527	0
310359020	옥테닐호박산나트륨전분	8	8	0	143,850	143,850	0	658,647	658,647	0
310360009	호박산	33	33	0	339,250	339,250	0	808,895	808,895	0
310361019	자당초산이소낙산에스테르	5	5	0	9,478	9,478	0	69,847	69,847	0
310362019	자당지방산에스테르	190	190	0	393,291	393,291	0	6,940,916	6,940,916	0
310366009	L-주석산	11	11	0	70,300	70,300	0	363,800	363,800	0
310367017	타우린	64	64	0	478,176	478,176	0	1,567,692	1,567,692	0
310368024	테르펜계탄화수소류	21	21	0	10,250	10,250	0	101,559	101,559	0
310369017	비타민B1라우릴황산염	8	8	0	3,900	3,900	0	6,453,150	6,453,150	0
310370017	비타민B1염산염	58	58	0	36,710	36,710	0	1,104,660	1,104,660	0
310371017	비타민B1 질산염	8	8	0	1,180	1,180	0	44,960	44,960	0
310376024	치오알콜류	1	1	0	0	0	0	61	61	0
310377024	치오에테르류	6	6	0	2,895	2,895	0	37,740	37,740	0
310379017	L-트레오닌	8	8	0	2,600	2,600	0	21,080	21,080	0
310380023	이산화티타늄	8	8	0	13,300	13,300	0	58,420	58,420	0
310381011	비타민D	19	19	0	2,410	2,410	0	164,596	164,596	0
310382011	비타민E초산에스테르	3	3	0	180	180	0	9,900	9,900	0
310383024	트리아세틴	12	12	0	23,920	23,920	0	61,110	61,110	0
310384009	구연산삼나트륨	134	134	0	1,328,898	1,328,898	0	1,591,678	1,591,678	0
310387017	L-트립토판	8	8	0	1,275	1,275	0	153,240	153,240	0

Ⅶ. 별첨

표 1-4. 식품첨가물 품목별 수입현황 : 2011년

품목코드	품목명	건수(건)			중량(kg)			금액(USD)		
		계	적합	부적합	계	적합	부적합	계	적합	부적합
310388017	L-티로신	10	10	0	11,150	11,150	0	107,760	107,760	0
310389024	감마-운데카락톤	9	9	0	3,000	3,000	0	32,312	32,312	0
310390017	L-발린	18	18	0	6,575	6,575	0	141,565	141,565	0
310391024	바닐린	63	63	0	66,320	66,320	0	1,204,297	1,204,297	0
310393001	자일리톨	225	225	0	5,632,281	5,632,281	0	18,072,965	18,072,965	0
310394017	글루콘산아연	16	16	0	4,100	4,100	0	63,944	63,944	0
310395017	산화아연	21	21	0	18,726	18,726	0	198,614	198,614	0
310396014	황산아연	16	16	0	6,300	6,300	0	58,757	58,757	0
310398021	5'-우리딜산이나트륨	1	1	0	150	150	0	46,500	46,500	0
310399014	이소프로필알콜	4	4	0	16,413	16,413	0	25,269	25,269	0
310400003	규산마그네슘	17	17	0	165,955	165,955	0	482,749	482,749	0
310401017	L-글루타민	16	16	0	7,275	7,275	0	119,722	119,722	0
310405017	L-카르니틴	52	52	0	22,368	22,368	0	974,406	974,406	0
310407024	아민릿그유도체	1	1	0	3	3	0	59	59	0
310409024	치아졸릿그유도체	2	2	0	2	2	0	2,572	2,572	0
310410024	퀴놀린릿그유도체	2	2	0	11	11	0	7,763	7,763	0
310411024	피라진릿그유도체	8	8	0	116	116	0	34,247	34,247	0
310413024	피리딘릿그유도체	4	4	0	7	7	0	1,539	1,539	0
310414001	아세살팜칼륨	59	59	0	34,871	34,871	0	476,022	476,022	0
310415011	젯산칼륨	15	15	0	84,800	84,800	0	167,391	167,391	0
310416023	식용색소적색제102호	9	9	0	420	420	0	4,071	4,071	0
310417001	수크랄로스	52	52	0	38,684	38,684	0	3,932,451	3,932,451	0
310418006	아산화질소	37	37	0	269,186	269,186	0	2,422,145	2,422,145	0
310422017	테아닌	2	2	0	95	95	0	35,047	35,047	0
310423020	히드록시프로필메틸셀룰로오스	21	20	1	13,387	12,887	500	198,587	192,587	6,000
310424014	스테아린산칼슘	3	3	0	3,000	3,000	0	27,804	27,804	0
310428020	폴리비닐피롤리돈	1	1	0	25	25	0	625	625	0
310430003	페로시안화칼륨	1	1	0	2,000	2,000	0	6,440	6,440	0
310433001	폴리글리시톨시럽	20	20	0	592,160	592,160	0	456,721	456,721	0
310434017	염화망간	7	7	0	25,100	25,100	0	99,002	99,002	0
310440001	d-alpha-토코페릴호박산	2	2	0	100	100	0	9,907	9,907	0
310441009	글루콘산마그네슘	3	3	0	1,000	1,000	0	10,985	10,985	0

표 1-4. 식품첨가물 품목별 수입현황 : 2011년

품목코드	품목명	건수(건)			중량(kg)			금액(USD)		
		계	적합	부적합	계	적합	부적합	계	적합	부적합
310441011	dl- α -토코페릴아세테이트	1	1	0	180	180	0	10,440	10,440	0
310443009	합성착향료	2,061	2,061	0	324,144	324,144	0	6,642,360	6,642,360	0
310447009	아셀렌산나트륨	1	1	0	2	2	0	300	300	0
310450009	아미드펙틴	88	88	0	119,000	119,000	0	1,596,460	1,596,460	0
310T00013	CALCIUM L-THREONATE	3	3	0	1,050	1,050	0	41,025	41,025	0
310T00015	변성전분	76	76	0	3,115,424	3,115,424	0	3,213,307	3,213,307	0
310T00016	아미드펙틴	42	42	0	87,450	87,450	0	1,075,556	1,075,556	0
321001014	활성탄	202	202	0	2,850,931	2,850,931	0	5,073,867	5,073,867	0
321005006	alpha-아밀라아제(세균성)	183	183	0	670,747	670,747	0	1,799,065	1,799,065	0
321006006	alpha-아밀라아제(비세균성)	68	67	1	35,974	35,924	50	830,069	828,069	2,000
321007023	안나토색소	23	23	0	3,059	3,059	0	207,883	207,883	0
321008020	아라비아검	82	82	0	708,915	708,915	0	2,812,516	2,812,516	0
321009020	아라비노갈락탄	1	1	0	50	50	0	2,600	2,600	0
321010027	밀납(백납, 황납)	18	18	0	59,075	59,075	0	346,454	346,454	0
321011023	비트레드	24	24	0	9,158	9,158	0	268,938	268,938	0
321012003	벤토나이트	2	2	0	405	405	0	338	338	0
321013014	베타인	8	8	0	17,400	17,400	0	164,640	164,640	0
321014023	블랙커런트색소	5	5	0	6,200	6,200	0	130,434	130,434	0
321018023	카카오색소	16	16	0	6,260	6,260	0	177,225	177,225	0
321019024	천연카페인	29	29	0	52,685	52,685	0	925,806	925,806	0
321021023	카라멜색소	152	152	0	1,283,682	1,283,682	0	1,280,251	1,280,251	0
321022027	카나우바왁스	6	6	0	7,300	7,300	0	75,037	75,037	0
321023023	카로틴	16	16	0	1,530	1,530	0	286,814	286,814	0
321024020	카라기난	76	76	0	466,430	466,430	0	5,771,711	5,771,711	0
321026023	홍화황색소	43	43	0	7,008	7,008	0	1,034,265	1,034,265	0
321027014	카제인	61	61	0	1,277,776	1,277,776	0	13,736,992	13,736,992	0
321029014	셀룰라아제	60	58	2	46,654	46,324	330	693,661	687,441	6,220
321030014	결정셀룰로오스	40	40	0	250,915	250,915	0	701,489	701,489	0
321031003	분말셀룰로오스(분말섬유소)	60	60	0	502,488	502,488	0	1,065,036	1,065,036	0
321032005	치클	3	3	0	30,030	30,030	0	388,271	388,271	0
321034008	키토산	10	10	0	7,845	7,845	0	151,285	151,285	0
321035023	클로로필	3	3	0	100	100	0	25,972	25,972	0

Ⅶ. 별첨

표 1-4. 식품첨가물 품목별 수입현황 : 2011년

품목코드	품목명	건수(건)			중량(kg)			금액(USD)		
		계	적합	부적합	계	적합	부적합	계	적합	부적합
321036023	코치닐추출색소	68	67	1	4,220	4,020	200	2,301,830	2,276,910	24,920
321040014	커드란	2	2	0	1,000	1,000	0	13,200	13,200	0
321041017	비타민B12	9	9	0	8	8	0	90,894	90,894	0
321042020	시클로덱스트린(알파,베타,감마)	32	32	0	54,130	54,130	0	646,929	646,929	0
321043020	시클로덱스트린시럽	28	28	0	155,950	155,950	0	756,892	756,892	0
321046014	텍스트라나아제	3	3	0	130	130	0	23,364	23,364	0
321047014	디아스타아제	13	13	0	62,530	62,530	0	828,848	828,848	0
321048014	규조토	429	429	0	11,794,882	11,794,882	0	8,566,988	8,566,988	0
321049023	엘더베리색소	9	9	0	14,072	14,072	0	316,891	316,891	0
321051017	효소처리루틴	7	7	0	2,710	2,710	0	970,989	970,989	0
321055008	물식자산	3	3	0	210	210	0	13,565	13,565	0
321056023	치자청색소	68	68	0	8,308	8,308	0	704,810	704,810	0
321057023	치자적색소	10	10	0	349	349	0	38,130	38,130	0
321058023	치자황색소	79	79	0	104,133	104,133	0	3,685,328	3,685,328	0
321059014	젤라틴	74	74	0	577,503	577,503	0	4,164,560	4,164,560	0
321060020	젤란검	43	43	0	39,400	39,400	0	1,367,703	1,367,703	0
321061014	지베렐린산	2	2	0	12	12	0	3,256	3,256	0
321062014	beta-글루쿠나아제	28	28	0	36,960	36,960	0	814,858	814,858	0
321063014	글루코아밀라아제	157	157	0	368,425	368,425	0	1,646,408	1,646,408	0
321064020	글루코만난	18	18	0	33,140	33,140	0	402,698	402,698	0
321065014	글루코오스이성화효소	15	15	0	48,865	48,865	0	872,902	872,902	0
321065015	글루타미나아제	9	9	0	573	573	0	105,045	105,045	0
321066011	글루코오스산화효소	5	5	0	1,580	1,580	0	63,803	63,803	0
321068008	자몽종자추출물	24	24	0	42,420	42,420	0	1,706,406	1,706,406	0
321070023	포도과피추출색소	17	17	0	9,215	9,215	0	301,581	301,581	0
321071020	구아검	65	65	0	866,560	866,560	0	2,613,183	2,613,183	0
321072020	가티검	1	1	0	100	100	0	1,350	1,350	0
321073017	헴철	6	6	0	1,300	1,300	0	121,844	121,844	0
321074014	헤미셀룰라아제	2	2	0	105	105	0	6,139	6,139	0
321075017	헤스페리딘	4	4	0	400	400	0	10,160	10,160	0
321078014	이노시톨	23	23	0	13,600	13,600	0	299,141	299,141	0

표 1-4. 식품첨가물 품목별 수입현황 : 2011년

품목코드	품목명	건수(건)			중량(kg)			금액(USD)		
		계	적합	부적합	계	적합	부적합	계	적합	부적합
321079014	인베르타아제	9	9	0	395	395	0	199,335	199,335	0
321080005	젤루통	6	6	0	165,000	165,000	0	1,212,730	1,212,730	0
321081023	고량색소	16	16	0	12,410	12,410	0	326,275	326,275	0
321085023	락색소	26	26	0	8,685	8,685	0	456,263	456,263	0
321086014	락타아제	42	42	0	20,580	20,580	0	1,647,548	1,647,548	0
321087017	락토페린농축물	24	24	0	3,970	3,970	0	1,368,600	1,368,600	0
321088011	레시틴	138	138	0	1,324,313	1,324,313	0	3,384,619	3,384,619	0
321089001	감초추출물	10	10	0	3,781	3,781	0	158,054	158,054	0
321090021	리파아제	30	29	1	4,235	4,135	100	316,066	305,666	10,400
321093020	로커스트콩검	73	73	0	177,560	177,560	0	2,770,343	2,770,343	0
321095008	리소짐	6	6	0	1,180	1,180	0	114,588	114,588	0
321098014	말토게닉아밀라아제	10	10	0	1,326	1,326	0	57,331	57,331	0
321100014	우유응고효소	8	8	0	1,110	1,110	0	32,780	32,780	0
321101017	이리단백	4	4	0	206	206	0	39,290	39,290	0
321102023	홍국적색소	33	33	0	19,708	19,708	0	792,633	792,633	0
321104017	뮤신	1	1	0	100	100	0	9,000	9,000	0
321110024	올레오레진바실	3	3	0	100	100	0	12,800	12,800	0
321111024	올레오레진블랙페퍼	45	45	0	24,730	24,730	0	960,524	960,524	0
321112014	올레오레진캡시킴	210	210	0	225,758	225,758	0	8,498,793	8,498,793	0
321116024	올레오레진셀러리	12	12	0	391	391	0	8,789	8,789	0
321117024	올레오레진시나몬	1	1	0	1	1	0	222	222	0
321118024	올레오레진클로브	2	2	0	22	22	0	1,484	1,484	0
321121024	올레오레진쿠민	3	3	0	58	58	0	3,716	3,716	0
321124024	올레오레진갈릭	9	9	0	1,602	1,602	0	50,507	50,507	0
321125024	올레오레진진저	51	51	0	16,300	16,300	0	1,059,305	1,059,305	0
321127024	올레오레진마조람	3	3	0	61	61	0	5,439	5,439	0
321128024	올레오레진메이스	2	2	0	40	40	0	3,040	3,040	0
321129024	올레오레진너트메그	12	12	0	791	791	0	47,536	47,536	0
321130024	올레오레진오니온	32	32	0	29,913	29,913	0	472,775	472,775	0
321131024	올레오레진오리가눔	1	1	0	11	11	0	1,440	1,440	0
321132023	파프리카추출색소	195	195	0	223,362	223,362	0	7,935,766	7,935,766	0
321135024	올레오레진피멘타베리스	6	6	0	167	167	0	14,086	14,086	0

Ⅶ. 별첨

표 1-4. 식품첨가물 품목별 수입현황 : 2011년

품목코드	품목명	건수(건)			중량(kg)			금액(USD)		
		계	적합	부적합	계	적합	부적합	계	적합	부적합
321136024	올레오레진로즈메리	18	18	0	7,760	7,760	0	302,832	302,832	0
321141017	감마-오리자놀	2	2	0	300	300	0	23,059	23,059	0
321144020	펙틴	226	225	1	437,746	436,146	1,600	5,200,251	5,179,675	20,576
321145014	펙티나아제	41	38	3	22,006	21,348	658	464,934	459,751	5,183
321146014	펩신	1	1	0	5	5	0	410	410	0
321148014	파라이트	49	49	0	1,761,385	1,761,385	0	718,289	718,289	0
321150027	석유왁스	48	48	0	962,892	962,892	0	2,380,318	2,380,318	0
321151014	포스포리파아제A2	7	7	0	396	396	0	104,523	104,523	0
321152011	피틴산	6	4	2	1,270	570	700	15,840	6,893	8,947
321153006	프로테아제(식물성)	33	33	0	11,054	11,054	0	255,021	255,021	0
321155006	프로테아제(세균성)	78	78	0	39,531	39,531	0	864,470	864,470	0
321156006	프로테아제(곰팡이성:HUT)	40	40	0	5,385	5,385	0	729,365	729,365	0
321157006	프로테아제(곰팡이성:SAP)	23	23	0	1,662	1,662	0	184,904	184,904	0
321159020	폴루란	3	3	0	2,600	2,600	0	58,231	58,231	0
321160014	폴루라나아제	21	21	0	38,527	38,527	0	281,085	281,085	0
321161023	자주색고구마색소	14	14	0	3,480	3,480	0	276,040	276,040	0
321163004	퀼라아추출물	2	2	0	105	105	0	3,713	3,713	0
321165023	적양배추색소	33	33	0	6,318	6,318	0	453,870	453,870	0
321167014	렌넷카제인	53	53	0	1,035,260	1,035,260	0	9,982,577	9,982,577	0
321168017	D-리보오스	5	5	0	2,340	2,340	0	104,439	104,439	0
321169027	쌀겨왁스	1		1	100	0	100	8,500	0	8,500
321170005	로진	22	22	0	298,200	298,200	0	745,258	745,258	0
321171017	루틴	2	2	0	120	120	0	10,150	10,150	0
321175023	오징어먹물색소	30	30	0	8,438	8,438	0	335,031	335,031	0
321177027	젤라틴	16	16	0	23,800	23,800	0	425,876	425,876	0
321181023	스피룰리나청색소	16	16	0	1,620	1,620	0	382,437	382,437	0
321182001	스테비올배당체	30	29	1	123,018	122,968	50	3,089,441	3,081,491	7,950
321184023	마리골드색소	20	20	0	715	715	0	207,780	207,780	0
321185003	탈크	29	29	0	741,650	741,650	0	537,914	537,914	0
321186023	타마린드색소	2	2	0	1,300	1,300	0	84,995	84,995	0
321187020	타마린드검	13	13	0	43,640	43,640	0	509,007	509,007	0
321188014	탄닌산	4	4	0	8,100	8,100	0	276,854	276,854	0

표 1-4. 식품첨가물 품목별 수입현황 : 2011년

품목코드	품목명	건수(건)			중량(kg)			금액(USD)		
		계	적합	부적합	계	적합	부적합	계	적합	부적합
321189020	타라검	6	6	0	14,925	14,925	0	102,242	102,242	0
321190024	차추출물	22	22	0	4,265	4,265	0	169,531	169,531	0
321191001	토마틴	8	6	2	38	18	20	103,028	102,428	600
321193011	D-alpha-토코페롤	32	32	0	8,225	8,225	0	634,797	634,797	0
321194011	D-토코페롤(혼합형)	99	99	0	102,031	102,031	0	6,678,673	6,678,673	0
321196014	트랜스글루코시다아제	21	21	0	11,553	11,553	0	634,872	634,872	0
321197014	트립신	1	1	0	1	1	0	578	578	0
321198023	심황색소(올금색소)	54	52	2	11,672	11,272	400	650,079	576,079	74,000
321201020	산탄검	160	160	0	424,391	424,391	0	3,472,800	3,472,800	0
321202001	D-키실로오스	85	85	0	1,163,000	1,163,000	0	3,791,170	3,791,170	0
321203021	효모	407	407	0	5,067,213	5,067,213	0	10,049,834	10,049,834	0
321204024	효모추출물	488	488	0	3,431,476	3,431,476	0	16,530,515	16,530,515	0
321205024	유카추출물	3	3	0	1,023	1,023	0	26,402	26,402	0
321206014	국	3	3	0	53	53	0	16,621	16,621	0
321207014	산성백토	61	61	0	4,460,700	4,460,700	0	1,228,868	1,228,868	0
321208014	중국	11	11	0	404	404	0	38,814	38,814	0
321210014	포도종자추출물	23	21	2	3,587	3,287	300	280,169	272,419	7,750
321212023	토마토색소	8	8	0	175	175	0	40,291	40,291	0
321215014	트랜스글루타미나아제	52	52	0	26,625	26,625	0	593,458	593,458	0
321216023	금박	14	14	0	5	5	0	305,660	305,660	0
321219020	글루코사민	4	4	0	1,000	1,000	0	25,250	25,250	0
321223023	적무색소	8	8	0	1,220	1,220	0	99,329	99,329	0
321224001	효소처리스테비아	19	19	0	74,500	74,500	0	1,170,794	1,170,794	0
321225017	5' -아데닐산	6	6	0	240	240	0	85,614	85,614	0
321226017	5' -시티딜산	1	1	0	290	290	0	82,940	82,940	0
321227014	산소	1	1	0	132	132	0	3,099	3,099	0
321228001	에리스리톨	49	49	0	790,675	790,675	0	3,242,088	3,242,088	0
321229011	케르세틴	7	7	0	395	395	0	45,225	45,225	0
321230019	라우린산	6	6	0	235	235	0	2,295	2,295	0
321231019	스테아린산	13	13	0	243,070	243,070	0	419,172	419,172	0
321232019	팔미트산	7	7	0	22,513	22,513	0	33,891	33,891	0

VII. 별첨

표 1-4. 식품첨가물 품목별 수입현황 : 2011년

품목코드	품목명	건수(건)			중량(kg)			금액(USD)		
		계	적합	부적합	계	적합	부적합	계	적합	부적합
321233014	판크레아틴	6	6	0	2,500	2,500	0	49,750	49,750	0
321236019	미리스트산	2	2	0	16	16	0	313	313	0
321237019	올레인산	21	21	0	210,837	210,837	0	373,075	373,075	0
321238003	카프릭산	6	6	0	630	630	0	4,546	4,546	0
321239020	텍스트란	1	1	0	100	100	0	2,300	2,300	0
321240011	차카테킨	23	23	0	11,884	11,884	0	427,860	427,860	0
321247015	탄니아제	1	1	0	20	20	0	6,003	6,003	0
321248020	폴리감마글루탐산	5	5	0	468	468	0	44,609	44,609	0
321249020	알파갈락토시다아제	1	1	0	20	20	0	6,869	6,869	0
321253010	천연검	1	1	0	200	200	0	25,174	25,174	0
321254010	조제해수염화마그네슘	15	15	0	273,325	273,325	0	226,479	226,479	0
321254030	아스파라기나아제	8	8	0	2,360	2,360	0	204,642	204,642	0
321T00006	베리류색소	3	3	0	4,500	4,500	0	124,194	124,194	0
321T00010	히알루론산	5	5	0	256	256	0	354,993	354,993	0
325144024	Lime	1	1	0	15	15	0	891	891	0
325272024	스모크향	24	24	0	53,568	53,568	0	389,353	389,353	0
325999924	기타천연착향료	1,508	1,508	0	640,446	640,446	0	16,324,682	16,324,682	0
330001099	L-글루타민산나트륨제제	18	18	0	59,455	59,455	0	158,730	158,730	0
330002099	면류첨가알칼리제	9	9	0	55,840	55,840	0	78,555	78,555	0
330004099	삭카린나트륨제제	2	2	0	175	175	0	5,400	5,400	0
330005023	타르색소제제	11	11	0	1,553	1,553	0	14,584	14,584	0
330006026	합성팽창제	47	47	0	421,785	421,785	0	634,565	634,565	0
330007099	혼합제제	13,735	13,733	2	21,723,172	21,723,132	40	200,425,426	200,423,198	2,228
340051098	에탄올	3	3	0	33,365	33,365	0	134,491	134,491	0
340129098	에탄올(기구등살균소독제)	2	2	0	12,967	12,967	0	14,580	14,580	0
340131098	염화알킬벤질디메틸암모늄(기구등살균소독제)	8	8	0	69,184	69,184	0	166,291	166,291	0
340999098	기구·용기·포장 살균소독제	41	41	0	210,982	210,982	0	313,195	313,195	0
390767001	에리스리톨(ERYTHRITOL)	8	8	0	61,100	61,100	0	243,035	243,035	0
390771014	G3생성효소	1	1	0	200	200	0	11,851	11,851	0
390772023	외화획득용 원료	8	8	0	6,925	6,925	0	42,350	42,350	0
390773014	아염소산나트륨	3	3	0	18,000	18,000	0	34,920	34,920	0
320999099	정제,가공을거쳐야하는식품첨가물	1	1	0	12,000	12,000	0	346,800	346,800	0



**표 1-5. 가구 또는 용기·포장 품목별
수입현황 : 2011년**

표 1-5. 기구 또는 용기·포장 품목별 수입현황 : 2011년

품목코드	품목명	건수(건)			중량(kg)			금액(USD)		
		계	적합	부적합	계	적합	부적합	계	적합	부적합
	계	63,051	62,969	82	251,282,722	251,184,765	97,957	1,153,434,676	1,152,846,718	587,958
410001000	기구류중가공지제	852	852	0	26,741,440	26,741,440	0	43,511,365	43,511,365	0
410003000	기구류중고무제	2,418	2,416	2	3,854,262	3,852,195	2,066	43,960,755	43,929,204	31,550
410005000	기구류중금속제	311	310	1	1,176,723	1,176,669	54	6,619,931	6,618,374	1,557
410006000	기구류중나무제	1,618	1,618	0	5,244,716	5,244,716	0	15,815,251	15,815,251	0
410007000	기구류중폴리아미드	923	921	2	1,633,482	1,632,631	850	19,647,596	19,642,104	5,492
410008000	기구류중대나무제	850	850	0	2,632,687	2,632,687	0	5,220,068	5,220,068	0
410009000	기구류중도자기제	11,276	11,270	6	31,470,644	31,451,339	19,304	113,114,170	113,086,495	27,675
410010000	기구류중동제	24	23	1	3,966	3,155	811	339,293	338,847	445
410011000	기구류중동합금제	1	1	0	96	96	0	102,000	102,000	0
410012000	기구류중등나무제	6	6	0	836	836	0	14,288	14,288	0
410014000	기구류중법랑도포	685	685	0	1,996,637	1,996,637	0	11,278,090	11,278,090	0
410016000	기구류중석제	39	39	0	181,299	181,299	0	100,969	100,969	0
410017000	기구류중셀로판제:재생셀룰로오스 필름제	114	114	0	329,527	329,527	0	3,155,990	3,155,990	0
410018000	기구류중스테인레스제	13,149	13,127	22	31,606,450	31,591,948	14,502	245,300,547	245,173,636	126,911
410019000	기구류중폴리스티렌	1,168	1,166	2	1,403,942	1,401,761	2,181	5,586,679	5,577,786	8,893
410020000	기구류중알루미늄제	959	957	2	4,170,379	4,169,189	1,190	35,738,428	35,718,276	20,152
410021000	기구류중폴리에틸렌	3,189	3,188	1	46,170,382	46,170,312	70	113,191,278	113,188,319	2,959
410022000	기구류중폴리에틸렌테레프탈레이트	651	651	0	3,483,261	3,483,261	0	12,844,285	12,844,285	0
410023000	기구류중폴리염화비닐리덴	156	156	0	356,588	356,588	0	2,896,234	2,896,234	0
410024000	기구류중폴리염화비닐제	68	68	0	205,665	205,665	0	980,087	980,087	0
410025000	기구류중용기류	1	1	0	3,078	3,078	0	1,588	1,588	0
410026000	기구류중유리제(무착색)	3,474	3,474	0	18,204,841	18,204,841	0	37,491,295	37,491,295	0
410027000	기구류중유리제(착색)	1,245	1,245	0	2,955,020	2,955,020	0	18,690,487	18,690,487	0
410028000	기구류중종이제	782	781	1	7,622,678	7,622,270	408	14,387,939	14,381,729	6,210
410029000	기구류중주석제	36	36	0	30,058	30,058	0	318,127	318,127	0
410031000	기구류중천으로만든것	30	30	0	10,047	10,047	0	218,064	218,064	0
410033000	기구류중아크릴(Acryl)수지	305	305	0	248,263	248,263	0	1,778,624	1,778,624	0
410036000	기구류중폴리카보네이트	773	773	0	588,641	588,641	0	10,145,565	10,145,565	0
410037000	기구류중폴리프로필렌	8,495	8,482	13	13,240,533	13,213,109	27,424	113,585,894	113,444,757	141,137
410040000	기구류중페놀수지	5	5	0	45	45	0	2,856	2,856	0

VII. 별첨

표 1-5. 기구 또는 용기·포장 품목별 수입현황 : 2011년

품목코드	품목명	건수(건)			중량(kg)			금액(USD)		
		계	적합	부적합	계	적합	부적합	계	적합	부적합
410041000	기구류중멜라민수지	741	737	4	2,174,140	2,171,957	2,183	48,609,912	48,601,819	8,093
410043000	기구류중폴리아세탈	121	120	1	189,990	189,870	120	3,778,223	3,776,164	2,059
410044000	기구류중폴리우레탄	170	170	0	105,345	105,345	0	889,036	889,036	0
410047000	기구류중아크릴로니트릴부타디엔스티렌	639	636	3	397,827	386,125	11,702	7,532,318	7,440,938	91,380
410048000	기구류중아크릴로니트릴스티렌	406	403	3	412,954	411,219	1,735	4,763,300	4,744,846	18,454
410049000	기구류중폴리메타크릴스티렌	5	5	0	2,065	2,065	0	9,958	9,958	0
410050000	기구류중폴리부틸렌테레프탈레이트	7	7	0	1,675	1,675	0	41,976	41,976	0
410051000	기구류중폴리아릴설폰	63	63	0	4,497	4,497	0	280,113	280,113	0
410053000	기구류중히드록시부틸폴리에스테르	9	9	0	1,737	1,737	0	8,175	8,175	0
410055000	기구류중불소수지	2,316	2,316	0	8,512,948	8,512,948	0	73,228,781	73,228,781	0
410056000	기구류중폴리페닐렌에테르	2	2	0	110	110	0	5,100	5,100	0
410058000	기구류중에틸렌초산비닐	35	35	0	78,756	78,756	0	456,663	456,663	0
410059000	기구류중메틸메타크릴레이트-아크릴로니트릴-부타디엔-스티렌	3	3	0	618	618	0	36,673	36,673	0
410060000	기구류중폴리에틸렌나프탈레이트	7	7	0	21,892	21,892	0	92,435	92,435	0
410061000	기구류중실리콘수지	352	352	0	298,435	298,435	0	3,639,085	3,639,085	0
410062000	기구류중에폭시수지	1	1	0	2,918	2,918	0	30,418	30,418	0
410063000	기구류중천연모	14	14	0	782	782	0	27,780	27,780	0
410065000	기구류중폴리페닐렌설파이드	52	52	0	8,142	8,142	0	196,551	196,551	0
410066000	기구류중폴리에테르설폰	70	70	0	120,038	120,038	0	4,229,558	4,229,558	0
410067000	기구류중폴리시클로hexan-1,4-디메틸렌테레프탈레이트	94	94	0	143,754	143,754	0	1,380,258	1,380,258	0
410069000	기구류중폴리이미드	40	40	0	6,479	6,479	0	132,361	132,361	0
410071000	기구류중폴리락타이드	10	10	0	7,108	7,108	0	45,679	45,679	0
410994000	기구류중전분제	34	34	0	507,258	507,258	0	913,005	913,005	0
410T00004	기구류중목재류	1	1	0	16	16	0	34	34	0
410T00005	기구류중천연재질	13	13	0	7,600	7,600	0	64,740	64,740	0
410T00006	기구류중티타늄제	56	56	0	1,829	1,829	0	267,730	267,730	0
410T00007	기구류중철제	388	386	2	1,452,379	1,452,339	40	5,219,551	5,185,995	33,556
410T00008	기구류중철(크롬도금)제	116	116	0	383,330	383,330	0	1,538,532	1,538,532	0
410T00009	기구류중알루미늄(폴리프로필렌도포)제	1	1	0	526	526	0	6,545	6,545	0
410T00010	기구류중철(액폭시수지도포)제	10	10	0	23,643	23,643	0	43,906	43,906	0

표 1-5. 기구 또는 용기·포장 품목별 수입현황 : 2011년

품목코드	품목명	건수(건)			중량(kg)			금액(USD)		
		계	적합	부적합	계	적합	부적합	계	적합	부적합
410T00011	기구류중철(아연도금)제	71	71	0	697,041	697,041	0	1,140,649	1,140,649	0
410T00012	기구류중아연합금제	5	5	0	585	585	0	14,760	14,760	0
410T00013	기구류중스테인레스(아크릴수지도장)제	11	11	0	1,307	1,307	0	83,241	83,241	0
410T00014	기구류중동(연화비닐수지도장)제	6	6	0	9,246	9,246	0	146,343	146,343	0
410T00015	기구류중은도금제	16	14	2	200	181	19	110,521	109,177	1,344
410T00016	기구류중철(실리콘수지도장)제	23	21	2	35,672	35,514	158	253,387	252,693	694
410T00017	기구류중스테인레스(금도금)제	3	1	2	274	252	22	2,813	1,604	1,209
410T00018	기구류중철(니켈도금)제	9	7	2	20,650	17,826	2,824	49,933	42,574	7,359
410T00019	기구류중티타늄(실리콘수지도장)제	3	3	0	255	255	0	39,579	39,579	0
410T00020	기구류중알루미늄(엑복시수지도장)제	28	28	0	467,408	467,408	0	5,396,625	5,396,625	0
410T00021	기구류중동(크롬도금)제	1	1	0	4,050	4,050	0	22,050	22,050	0
410T00022	기구류중주석(에폭시수지도장)제	18	18	0	27,411	27,411	0	47,618	47,618	0
410T00023	기구류중알루미늄(폴리에틸렌도장)제	4	4	0	2,305	2,305	0	15,748	15,748	0
410T00024	기구류중스테인레스(은도금)제	6	5	1	520	502	18	15,004	12,566	2,438
410T00025	기구류중알루미늄(폴리에테르설폰도장)제	6	6	0	1,991	1,991	0	77,675	77,675	0
410T00026	기구류중철(주석도금)제	10	10	0	21,305	21,305	0	45,731	45,731	0
410T00027	기구류중알루미늄(불소수지도장)제	106	106	0	377,849	377,849	0	2,603,715	2,603,715	0
410T00029	기구류중스테인레스(티타늄도금)제	6	6	0	4,748	4,748	0	33,767	33,767	0
410T00030	기구류중아연합금(크롬도금)제	2	2	0	1,144	1,144	0	12,767	12,767	0
410T00031	기구류중알루미늄(알루미늄합금)제	8	8	0	14,131	14,131	0	786,706	786,706	0
410T00033	기구류중동(니켈 도금)제	3	3	0	8,745	8,745	0	113,178	113,178	0
410T00036	기구류중철(연화비닐수지도장)제	2	2	0	1,397	1,397	0	2,751	2,751	0
410T00040	기구류중스테인레스(실리콘수지도장)제	2	2	0	14,851	14,851	0	68,365	68,365	0
410T00041	기구류중스테인레스(니켈도금)제	2	2	0	1,760	1,760	0	84,111	84,111	0
410T00043	알루미늄(실리콘수지도장)제	1	1	0	10	10	0	141	141	0
410T00044	기구류중아연합금(동도금)제	1	1	0	2	2	0	19	19	0
410T00046	기구류중철(불소수지 도장)제	25	23	2	73,857	73,659	198	465,949	465,301	648
410T00048	기구류중철(알루미늄도금)제	4	4	0	159	159	0	4,623	4,623	0
410T00049	기구류중주석(히드록시부틸 폴리에스테르 도금)제	13	13	0	18,757	18,757	0	138,094	138,094	0
410T00050	기구류중알루미늄(티타늄도금)제	8	8	0	131,421	131,421	0	1,203,403	1,203,403	0

Ⅶ. 별첨

표 1-5. 기구 또는 용기·포장 품목별 수입현황 : 2011년

품목코드	품목명	건수(건)			중량(kg)			금액(USD)		
		계	적합	부적합	계	적합	부적합	계	적합	부적합
410T00051	기구류중스테인레스(에폭시수지도장제)	3	3	0	953	953	0	52,970	52,970	0
410T00053	기구류중스테인레스(동합금)제	3	3	0	20	20	0	3,906	3,906	0
410T00056	기구류중무착색유리제(직화용400℃)	53	52	1	133,958	133,260	698	815,781	815,546	235
410T00057	기구류중무착색유리제(직화용150℃)	17	16	1	18,659	17,699	960	117,919	113,412	4,507
410T00058	기구류중무착색유리제(오븐용)	124	124	0	438,127	438,127	0	1,836,782	1,836,782	0
410T00059	기구류중무착색유리제(전자레인지용)	29	28	1	466,785	466,060	725	456,028	455,428	600
410T00060	기구류중무착색유리제(열탕용)	141	140	1	1,245,123	1,237,573	7,550	4,485,143	4,444,726	40,417
410T00061	기구류중무착색유리제(납함유크리스탈)	35	35	0	20,429	20,429	0	337,513	337,513	0
410T00069	기구류중착색유리제(오븐용)	324	324	0	613,228	613,228	0	5,838,048	5,838,048	0
410T00070	기구류중착색유리제(전자레인지용)	2	2	0	6,044	6,044	0	14,599	14,599	0
410T00078	기구류중스테인레스(알루미늄도금)제	4	4	0	68	68	0	2,721	2,721	0
410T00080	기구류중알루미늄(아연도금)제	1	1	0	5,856	5,856	0	37,210	37,210	0
410T00081	기구류중가공지(폴리프로필렌)제	5	5	0	1,826	1,826	0	41,647	41,647	0
410T00082	기구류중가공지(폴리에틸렌)제	4	4	0	1,411	1,411	0	3,548	3,548	0
410T00087	기구류중폴리에틸렌(접착제 도장)제	12	12	0	81,052	81,052	0	1,167,915	1,167,915	0
420001000	용기류중가공지제	17	17	0	68,147	68,147	0	242,771	242,771	0
420003000	용기류중고무제	8	8	0	6,049	6,049	0	124,962	124,962	0
420005000	용기류중금속제	5	5	0	91,097	91,097	0	291,094	291,094	0
420006000	용기류중나무제	8	8	0	12,775	12,775	0	58,271	58,271	0
420007000	용기류중플리아미드	1	1	0	19	19	0	711	711	0
420008000	용기류중대나무제	4	4	0	2,295	2,295	0	15,338	15,338	0
420009000	용기류중도자기제	458	458	0	715,594	715,594	0	5,185,849	5,185,849	0
420010000	용기류중동제	1	1	0	113	113	0	5,364	5,364	0
420014000	용기류중법랑도포	14	14	0	2,759	2,759	0	56,590	56,590	0
420018000	용기류중스테인레스제	67	67	0	189,193	189,193	0	1,790,537	1,790,537	0
420019000	용기류중폴리스티렌	36	36	0	88,581	88,581	0	361,608	361,608	0
420020000	용기류중알루미늄제	26	26	0	242,589	242,589	0	2,638,489	2,638,489	0
420021000	용기류중폴리에틸렌	193	192	1	8,623,902	8,623,758	144	13,691,674	13,689,692	1,982
420022000	용기류중폴리에틸렌테레프탈레이트	72	72	0	911,946	911,946	0	8,555,713	8,555,713	0
420024000	용기류중폴리염화비닐제	6	6	0	37,187	37,187	0	167,140	167,140	0
420026000	용기류중유리제(무착색)	192	192	0	848,797	848,797	0	980,979	980,979	0


표 1-5. 기구 또는 용기·포장 품목별 수입현황 : 2011년

품목코드	품목명	건수(건)			중량(kg)			금액(USD)		
		계	적합	부적합	계	적합	부적합	계	적합	부적합
420027000	용기류중유리제(착색)	23	23	0	167,583	167,583	0	413,243	413,243	0
420028000	용기류중종이제	14	14	0	297,985	297,985	0	291,341	291,341	0
420029000	용기류중주석제	1	1	0	1,680	1,680	0	15,810	15,810	0
420033000	용기류중아크릴(Acryl)수지	3	3	0	5,461	5,461	0	30,294	30,294	0
420036000	용기류중폴리카보네이트	25	25	0	15,545	15,545	0	166,288	166,288	0
420037000	용기류중폴리프로필렌	156	156	0	197,319	197,319	0	1,281,870	1,281,870	0
420041000	용기류중멜라민수지	14	14	0	102,142	102,142	0	488,677	488,677	0
420043000	용기류중플리아세탈	2	2	0	86	86	0	4,694	4,694	0
420044000	용기류중폴리우레탄	6	6	0	591	591	0	24,886	24,886	0
420047000	용기류중아크릴로니트릴부타디엔스티렌	5	5	0	3,077	3,077	0	24,528	24,528	0
420048000	용기류중아크릴로니트릴스티렌	5	5	0	7,618	7,618	0	42,470	42,470	0
420051000	용기류중플리아릴설피온	3	3	0	587	587	0	44,552	44,552	0
420055000	용기류중볼소수지	22	22	0	43,180	43,180	0	1,723,929	1,723,929	0
420058000	용기류중에틸렌초산비닐	1	1	0	100	100	0	2,249	2,249	0
420059000	용기류중메틸메타크릴레이트-아크릴로니트릴-부타디엔-스티렌	1	1	0	30	30	0	339	339	0
420060000	용기류중폴리에틸렌나프탈레이트	4	4	0	61,142	61,142	0	674,911	674,911	0
420067000	용기류중폴리시클로헥산-1,4-디메틸렌테레프탈레이트	3	3	0	877	877	0	14,718	14,718	0
420069000	용기류중폴리아미드	1	1	0	45	45	0	829	829	0
420994000	용기류중전분제	1	1	0	12,604	12,604	0	32,510	32,510	0
420T00006	용기류중철제	2	2	0	24,450	24,450	0	65,913	65,913	0
420T00018	용기류중알루미늄(역폭시수지도장)제	13	13	0	106,089	106,089	0	1,123,471	1,123,471	0
420T00021	용기류중알루미늄(폴리에틸렌도장)제	2	2	0	93	93	0	2,469	2,469	0
420T00058	용기류중무착색유리제(오븐용)	1	1	0	5,596	5,596	0	47,378	47,378	0
420T00061	용기류중무착색유리제(납함유크리스탈)	1	1	0	576	576	0	9,240	9,240	0
420T00069	용기류중착색유리제(오븐용)	1	1	0	2,833	2,833	0	30,012	30,012	0
420T00072	용기류중착색유리제(납함유크리스탈)	2	2	0	346	346	0	6,232	6,232	0
420T00081	용기류중가공지(폴리프로필렌)제	1	1	0	52	52	0	242	242	0
430001000	포장류중가공지제	105	105	0	645,013	645,013	0	1,793,727	1,793,727	0
430005000	포장류중금속제	1	1	0	1,125	1,125	0	1,660	1,660	0
430007000	포장류중폴리아미드	29	29	0	39,053	39,053	0	528,310	528,310	0
430008000	포장류중대나무제	1	1	0	10	10	0	186	186	0

Ⅶ. 별첨

표 1-5. 기구 또는 용기·포장 품목별 수입현황 : 2011년

품목코드	품목명	건수(건)			중량(kg)			금액(USD)		
		계	적합	부적합	계	적합	부적합	계	적합	부적합
430017000	포장류중셀로판·재생셀룰로오스필름제	158	158	0	309,328	309,328	0	4,283,199	4,283,199	0
430019000	포장류중폴리스티렌	3	3	0	7,013	7,013	0	93,836	93,836	0
430020000	포장류중알루미늄제	12	12	0	39,704	39,704	0	553,929	553,929	0
430021000	포장류중폴리에틸렌	476	476	0	10,800,897	10,800,897	0	35,263,436	35,263,436	0
430022000	포장류중폴리에틸렌테레프탈레이트	21	21	0	88,626	88,626	0	1,389,668	1,389,668	0
430023000	포장류중폴리염화비닐리덴	132	132	0	462,367	462,367	0	4,060,867	4,060,867	0
430024000	포장류중폴리염화비닐제	41	41	0	83,350	83,350	0	407,440	407,440	0
430026000	포장류중유리제(무착색)	1	1	0	6,534	6,534	0	15,718	15,718	0
430028000	포장류중종이제	44	44	0	200,114	200,114	0	976,911	976,911	0
430037000	포장류중폴리프로필렌	62	62	0	276,102	276,102	0	1,559,291	1,559,291	0
430041000	포장류중멜라민수지	1	1	0	687	687	0	4,424	4,424	0
430058000	포장류중에틸렌초산비닐	1	1	0	13,038	13,038	0	51,318	51,318	0
430061000	포장류중실리콘수지	1	1	0	390	390	0	2,543	2,543	0
4T0000069	포장류중착색유리제(오븐용)	1	1	0	2,915	2,915	0	20,258	20,258	0
4T0000082	포장류중가공지(폴리에틸렌)제	1	1	0	165	165	0	639	639	0



**표 2-1. 수입 국가별 품목군별
수입현황(건수) : 2011년**

표 2-1. 수입 국가별 품목군별 수입현황(건수) : 2011년

(단위 : 건수)

제조국	계			농·임산물			가공식품			건강기능식품			식품첨가물			기구·용기·포장재		
	계	적합	부적합	계	적합	부적합	계	적합	부적합	계	적합	부적합	계	적합	부적합	계	적합	부적합
계	312,723	311,709	1,014	42,416	42,346	70	167,084	166,396	688	8,017	7,876	141	32,155	32,122	33	63,051	62,969	82
가나	22	21	1	16	16	0	4	4	0	0	0	0	2	1	1	0	0	0
과테말라	196	196	0	173	173	0	22	22	0	0	0	0	1	1	0	0	0	0
괌	2	2	0	0	0	0	2	2	0	0	0	0	0	0	0	0	0	0
그리스	145	144	1	0	0	0	133	132	1	0	0	0	4	4	0	8	8	0
나이지리아	2	2	0	2	2	0	0	0	0	0	0	0	0	0	0	0	0	0
남아프리카	448	448	0	51	51	0	384	384	0	10	10	0	0	0	0	3	3	0
네덜란드	2,525	2,517	8	83	81	2	1,789	1,783	6	32	32	0	498	498	0	123	123	0
네팔	23	23	0	19	19	0	2	2	0	0	0	0	0	0	0	2	2	0
노르웨이	180	179	1	0	0	0	66	66	0	49	48	1	10	10	0	55	55	0
뉴질랜드	2,724	2,707	17	537	537	0	1,530	1,527	3	453	439	14	165	165	0	39	39	0
니카라과	28	28	0	23	23	0	5	5	0	0	0	0	0	0	0	0	0	0
대만	2,870	2,849	21	184	184	0	1,155	1,141	14	72	70	2	159	158	1	1,300	1,296	4
덴마크	1,619	1,614	5	0	0	0	757	757	0	2	2	0	695	691	4	165	164	1
도미니카	4	4	0	4	4	0	0	0	0	0	0	0	0	0	0	0	0	0
도미니카 공화국	21	21	0	5	5	0	16	16	0	0	0	0	0	0	0	0	0	0
독일	9,819	9,797	22	203	203	0	5,773	5,755	18	103	103	0	1,358	1,357	1	2,382	2,379	3
동티모르	3	3	0	3	3	0	0	0	0	0	0	0	0	0	0	0	0	0
라오스	15	15	0	4	4	0	5	5	0	0	0	0	0	0	0	6	6	0
러시아 연방	339	336	3	18	18	0	291	288	3	6	6	0	1	1	0	23	23	0
레바논	3	3	0	0	0	0	3	3	0	0	0	0	0	0	0	0	0	0
루마니아	76	76	0	3	3	0	48	48	0	0	0	0	0	0	0	25	25	0
루안다	11	11	0	11	11	0	0	0	0	0	0	0	0	0	0	0	0	0
룩셈부르크	12	12	0	0	0	0	1	1	0	0	0	0	0	0	0	11	11	0
리투아니아	17	17	0	0	0	0	16	16	0	0	0	0	0	0	0	1	1	0
마다카스카르	18	18	0	18	18	0	0	0	0	0	0	0	0	0	0	0	0	0
마셜군도	1	1	0	0	0	0	0	0	0	0	0	0	0	0	0	1	1	0
마케도니아	5	5	0	0	0	0	5	5	0	0	0	0	0	0	0	0	0	0
말라위	8	8	0	3	3	0	5	5	0	0	0	0	0	0	0	0	0	0
말레이시아	3,900	3,888	12	142	142	0	3,073	3,062	11	20	19	1	461	461	0	204	204	0
멕시코	1,112	1,107	5	75	75	0	794	790	4	61	60	1	96	96	0	86	86	0
모나코	24	24	0	0	0	0	0	0	0	0	0	0	0	0	0	24	24	0

Ⅶ. 별첨

표 2-1. 수입 국가별 품목군별 수입현황(건수) : 2011년

(단위 : 건수)

제조국	계			농·임산물			가공식품			건강기능식품			식품첨가물			기구·용기·포장재		
	계	적합	부적합	계	적합	부적합	계	적합	부적합	계	적합	부적합	계	적합	부적합	계	적합	부적합
모로코	40	39	1	14	14	0	15	14	1	0	0	0	10	10	0	1	1	0
모리셔스	7	7	0	0	0	0	7	7	0	0	0	0	0	0	0	0	0	0
몰도바	20	20	0	0	0	0	20	20	0	0	0	0	0	0	0	0	0	0
몽골	33	31	2	3	3	0	30	28	2	0	0	0	0	0	0	0	0	0
미국	48,797	48,631	166	8,520	8,518	2	26,908	26,838	70	4,142	4,051	91	4,238	4,237	1	4,989	4,987	2
미얀마	540	540	0	232	232	0	303	303	0	1	1	0	0	0	0	4	4	0
바하마	1	1	0	0	0	0	1	1	0	0	0	0	0	0	0	0	0	0
방글라데시	117	110	7	30	30	0	78	71	7	0	0	0	0	0	0	9	9	0
베네수엘라	1	1	0	0	0	0	0	0	0	0	0	0	0	0	0	1	1	0
베트남	8,667	8,601	66	1,349	1,343	6	6,369	6,310	59	12	12	0	119	119	0	818	817	1
벨기에	3,292	3,285	7	205	205	0	2,838	2,831	7	18	18	0	167	167	0	64	64	0
벨리제	3	3	0	0	0	0	3	3	0	0	0	0	0	0	0	0	0	0
볼리비아	14	14	0	14	14	0	0	0	0	0	0	0	0	0	0	0	0	0
부룬디	2	2	0	2	2	0	0	0	0	0	0	0	0	0	0	0	0	0
부탄	5	5	0	5	5	0	0	0	0	0	0	0	0	0	0	0	0	0
북한	2,848	2,845	3	0	0	0	505	502	3	0	0	0	0	0	0	2,343	2,343	0
불가리아	28	26	2	0	0	0	16	14	2	2	2	0	0	0	0	10	10	0
불령폴리네시아	7	7	0	0	0	0	7	7	0	0	0	0	0	0	0	0	0	0
브라질	1,483	1,478	5	516	516	0	774	769	5	30	30	0	114	114	0	49	49	0
사모아	5	5	0	0	0	0	5	5	0	0	0	0	0	0	0	0	0	0
사우디아라비아	5	5	0	0	0	0	0	0	0	0	0	0	0	0	0	5	5	0
사이프러스	2	2	0	0	0	0	2	2	0	0	0	0	0	0	0	0	0	0
산마리노	12	12	0	0	0	0	12	12	0	0	0	0	0	0	0	0	0	0
세르비아	43	43	0	42	42	0	1	1	0	0	0	0	0	0	0	0	0	0
세르비아 몬테네그로	13	13	0	13	13	0	0	0	0	0	0	0	0	0	0	0	0	0
수단	4	4	0	1	1	0	1	1	0	0	0	0	2	2	0	0	0	0
스리랑카	504	477	27	56	53	3	421	397	24	0	0	0	0	0	0	27	27	0
스왓질랜드	5	5	0	0	0	0	5	5	0	0	0	0	0	0	0	0	0	0
스웨덴	429	428	1	0	0	0	265	265	0	6	6	0	27	27	0	131	130	1
스위스	3,944	3,941	3	0	0	0	2,721	2,718	3	21	21	0	812	812	0	390	390	0
스페인	3,387	3,377	10	18	18	0	2,680	2,670	10	39	39	0	375	375	0	275	275	0
슬로바키아	21	21	0	0	0	0	10	10	0	0	0	0	0	0	0	11	11	0
슬로베니아	24	24	0	0	0	0	2	2	0	0	0	0	0	0	0	22	22	0
시리아	4	3	1	0	0	0	1	1	0	0	0	0	0	0	0	3	2	1

표 2-1. 수입 국가별 품목군별 수입현황(건수) : 2011년

(단위 : 건수)

제조국	계			농·임산물			가공식품			건강기능식품			식품첨가물			기구·용기·포장재		
	계	적합	부적합	계	적합	부적합	계	적합	부적합	계	적합	부적합	계	적합	부적합	계	적합	부적합
싱가포르	2,901	2,898	3	1	1	0	1,285	1,282	3	4	4	0	1,524	1,524	0	87	87	0
아랍에미리트연합	124	124	0	6	6	0	97	97	0	0	0	0	0	0	0	21	21	0
아르헨티나	971	969	2	80	80	0	869	867	2	0	0	0	19	19	0	3	3	0
아이슬란드	19	19	0	0	0	0	1	1	0	18	18	0	0	0	0	0	0	0
아일랜드	1,029	1,029	0	0	0	0	461	461	0	0	0	0	567	567	0	1	1	0
아제르바이잔	8	8	0	0	0	0	8	8	0	0	0	0	0	0	0	0	0	0
알바니아	2	2	0	2	2	0	0	0	0	0	0	0	0	0	0	0	0	0
에스토니아	53	53	0	0	0	0	52	52	0	1	1	0	0	0	0	0	0	0
에쿠아도르	80	79	1	62	61	1	18	18	0	0	0	0	0	0	0	0	0	0
에티오피아	192	192	0	189	189	0	2	2	0	0	0	0	1	1	0	0	0	0
엘살바도르	62	60	2	53	53	0	9	7	2	0	0	0	0	0	0	0	0	0
영국	6,484	6,472	12	27	27	0	4,092	4,081	11	33	33	0	1,187	1,187	0	1,145	1,144	1
예멘	26	26	0	26	26	0	0	0	0	0	0	0	0	0	0	0	0	0
오스트리아	552	550	2	1	1	0	363	361	2	0	0	0	108	108	0	80	80	0
온두라스	128	128	0	128	128	0	0	0	0	0	0	0	0	0	0	0	0	0
우간다	7	7	0	7	7	0	0	0	0	0	0	0	0	0	0	0	0	0
우루과이	17	17	0	0	0	0	6	6	0	0	0	0	11	11	0	0	0	0
우즈베크스탄	94	93	1	93	93	0	1	0	1	0	0	0	0	0	0	0	0	0
우크라이나	32	32	0	2	2	0	30	30	0	0	0	0	0	0	0	0	0	0
이란	50	49	1	28	27	1	14	14	0	2	2	0	0	0	0	6	6	0
이스라엘	357	355	2	6	6	0	230	228	2	25	25	0	62	62	0	34	34	0
이집트	53	51	2	26	25	1	27	26	1	0	0	0	0	0	0	0	0	0
이탈리아	12,304	12,279	25	75	75	0	9,967	9,944	23	33	33	0	387	387	0	1,842	1,840	2
인도네시아	5,009	4,987	22	293	293	0	2,517	2,495	22	0	0	0	565	565	0	1,634	1,634	0
인디아	2,952	2,911	41	453	446	7	1,398	1,373	25	204	202	2	686	681	5	211	209	2
일본	36,090	36,050	40	18	18	0	16,810	16,789	21	505	497	8	9,171	9,169	2	9,586	9,577	9
자마이카	63	63	0	34	34	0	29	29	0	0	0	0	0	0	0	0	0	0
중국	92,955	92,677	278	19,845	19,802	43	38,968	38,802	166	309	299	10	5,712	5,694	18	28,121	28,080	41
중국 홍콩	1,615	1,603	12	12	12	0	275	270	5	1	1	0	32	32	0	1,295	1,288	7
짐바브웨	1	1	0	1	1	0	0	0	0	0	0	0	0	0	0	0	0	0
체코공화국	409	409	0	0	0	0	230	230	0	2	2	0	34	34	0	143	143	0
칠레	4,579	4,579	0	1,383	1,383	0	3,185	3,185	0	2	2	0	9	9	0	0	0	0
카메룬	4	4	0	4	4	0	0	0	0	0	0	0	0	0	0	0	0	0
카자흐스탄	9	9	0	1	1	0	8	8	0	0	0	0	0	0	0	0	0	0
캄보디아	14	14	0	12	12	0	2	2	0	0	0	0	0	0	0	0	0	0
캐나다	3,551	3,538	13	388	387	1	1,823	1,821	2	1,216	1,206	10	80	80	0	44	44	0
케냐	84	84	0	65	65	0	17	17	0	0	0	0	2	2	0	0	0	0
코스타리카	190	189	1	169	169	0	20	19	1	0	0	0	1	1	0	0	0	0
코트디보아	4	4	0	4	4	0	0	0	0	0	0	0	0	0	0	0	0	0

Ⅶ. 별첨

표 2-1. 수입 국가별 품목군별 수입현황(건수) : 2011년

(단위 : 건수)

제조국	계			농·임산물			가공식품			건강기능식품			식품첨가물			기구·용기·포장재			
	계	적합	부적합	계	적합	부적합	계	적합	부적합	계	적합	부적합	계	적합	부적합	계	적합	부적합	
이보리코스트)																			
콜롬비아	494	494	0	368	368	0	118	118	0	5	5	0	3	3	0	0	0	0	
쿠바	31	31	0	4	4	0	7	7	0	20	20	0	0	0	0	0	0	0	
크로아티아	13	13	0	0	0	0	3	3	0	0	0	0	0	0	0	10	10	0	
탄자니아	48	48	0	48	48	0	0	0	0	0	0	0	0	0	0	0	0	0	
태국	10,226	10,206	20	1,332	1,332	0	6,212	6,192	20	1	1	0	918	918	0	1,763	1,763	0	
터키	1,066	1,053	13	143	142	1	607	596	11	0	0	0	27	27	0	289	288	1	
통가	39	39	0	35	35	0	4	4	0	0	0	0	0	0	0	0	0	0	
튀니지	13	13	0	2	2	0	11	11	0	0	0	0	0	0	0	0	0	0	
티모르	4	4	0	4	4	0	0	0	0	0	0	0	0	0	0	0	0	0	
파나마	23	23	0	23	23	0	0	0	0	0	0	0	0	0	0	0	0	0	
파라과이	43	43	0	17	17	0	25	25	0	0	0	0	1	1	0	0	0	0	
파키스탄	531	511	20	17	16	1	496	477	19	0	0	0	18	18	0	0	0	0	
파푸아뉴기니	23	23	0	23	23	0	0	0	0	0	0	0	0	0	0	0	0	0	
팔레스타인	4	4	0	0	0	0	4	4	0	0	0	0	0	0	0	0	0	0	
페루	514	512	2	288	288	0	100	98	2	4	4	0	122	122	0	0	0	0	
포르투갈	292	292	0	0	0	0	74	74	0	0	0	0	0	0	0	218	218	0	
폴란드	603	601	2	21	21	0	265	265	0	1	1	0	9	9	0	307	305	2	
푸에르토리코	36	36	0	0	0	0	32	32	0	0	0	0	4	4	0	0	0	0	
프랑스	13,538	13,519	19	116	116	0	10,137	10,119	18	113	113	0	1,146	1,146	0	2,026	2,025	1	
피지	2	2	0	0	0	0	2	2	0	0	0	0	0	0	0	0	0	0	
핀란드	663	662	1	3	3	0	211	211	0	11	11	0	93	93	0	345	344	1	
필리핀	5,625	5,555	70	2,743	2,742	1	2,780	2,711	69	0	0	0	60	60	0	42	42	0	
한국	521	519	2	247	247	0	165	165	0	9	9	0	11	11	0	89	87	2	
헝가리	146	142	4	24	24	0	43	39	4	0	0	0	10	10	0	69	69	0	
호주	4,672	4,668	4	867	867	0	3,095	3,092	3	419	418	1	261	261	0	30	30	0	



**표 2-2. 수입 국가별 품목군별
수입현황(증량) : 2011년**

표 2-2. 수입 국가별 품목군별 수입현황(종량) : 2011년

(단위 : kg)

제조국	계			농·임산물			가공식품			건강기능식품			식품첨가물			기구·용기·포장재		
	계	적합	부적합	계	적합	부적합	계	적합	부적합	계	적합	부적합	계	적합	부적합	계	적합	부적합
계	13,471,306,413	13,465,384,812	5,921,600	8,028,413,514	8,027,167,479	1,246,035	4,930,060,857	4,925,624,111	4,436,746	8,435,229	8,457,054	38,174	253,054,091	252,951,403	102,688	251,282,722	251,184,765	97,957
가나	4,000,940	4,000,940	0	3,900,000	3,900,000	0	100,940	100,940	0	0	0	0	0	0	0	0	0	0
과테말라	240,053,195	240,053,195	0	3,181,842	3,181,842	0	236,863,346	236,863,346	0	0	0	0	8,007	8,007	0	0	0	0
괌	1,081	1,081	0	0	0	0	1,081	1,081	0	0	0	0	0	0	0	0	0	0
그리스	559,088	558,592	496	0	0	0	536,944	536,448	496	0	0	0	230	230	0	21,914	21,914	0
나이지리아	60	60	0	60	60	0	0	0	0	0	0	0	0	0	0	0	0	0
남아프리카	81,898,952	81,898,952	0	77,909,182	77,909,182	0	3,977,661	3,977,661	0	11,900	11,900	0	0	0	0	209	209	0
네덜란드	31,960,623	31,949,542	11,081	92,950	91,450	1,500	20,121,126	20,111,545	9,581	86,871	86,871	0	11,162,717	11,162,717	0	496,960	496,960	0
네팔	178,888	178,888	0	169,930	169,930	0	8,791	8,791	0	0	0	0	0	0	0	167	167	0
노르웨이	468,360	468,210	150	0	0	0	100,588	100,588	0	192,418	192,268	150	13,600	13,600	0	161,755	161,755	0
뉴질랜드	60,974,468	60,972,199	2,269	45,108,354	45,108,354	0	12,473,828	12,473,593	235	184,389	182,355	2,034	2,838,810	2,838,810	0	369,087	369,087	0
니카라과	42,069,244	42,069,244	0	69,244	69,244	0	42,000,000	42,000,000	0	0	0	0	0	0	0	0	0	0
대만	18,417,208	18,389,896	27,312	1,670,443	1,670,443	0	7,261,552	7,237,259	24,293	20,328	20,225	103	1,287,744	1,287,724	20	8,177,141	8,174,245	2,896
덴마크	9,988,675	9,988,328	347	0	0	0	4,458,310	4,458,310	0	4,500	4,500	0	5,433,778	5,433,470	308	92,087	92,048	39
도미니카	330	330	0	330	330	0	0	0	0	0	0	0	0	0	0	0	0	0
도미니카 공화국	249,540	249,540	0	39,924	39,924	0	209,616	209,616	0	0	0	0	0	0	0	0	0	0
독일	71,904,862	71,900,198	4,663	852,253	852,253	0	55,240,978	55,237,957	3,021	124,998	124,998	0	12,077,795	12,076,195	1,600	3,608,836	3,608,794	42
동티모르	54,000	54,000	0	54,000	54,000	0	0	0	0	0	0	0	0	0	0	0	0	0
라오스	183,087	183,087	0	90,180	90,180	0	11,592	11,592	0	0	0	0	0	0	0	81,315	81,315	0
러시아 연방	3,077,480	3,074,802	2,678	133,613	133,613	0	2,938,900	2,936,222	2,678	400	400	0	1,000	1,000	0	3,567	3,567	0
레바논	405	405	0	0	0	0	405	405	0	0	0	0	0	0	0	0	0	0
루마니아	123,589	123,589	0	635	635	0	106,112	106,112	0	0	0	0	0	0	0	16,842	16,842	0
루안다	108,936	108,936	0	108,936	108,936	0	0	0	0	0	0	0	0	0	0	0	0	0
룩셈부르크	590	590	0	0	0	0	55	55	0	0	0	0	0	0	0	535	535	0
리투아니아	255,439	255,439	0	0	0	0	254,489	254,489	0	0	0	0	0	0	0	950	950	0
마다카스카르	26,202	26,202	0	26,202	26,202	0	0	0	0	0	0	0	0	0	0	0	0	0
마셜군도	49,097	49,097	0	0	0	0	0	0	0	0	0	0	0	0	0	49,097	49,097	0
마케도니아	897	897	0	0	0	0	897	897	0	0	0	0	0	0	0	0	0	0
말라위	54,590	54,590	0	3,520	3,520	0	51,070	51,070	0	0	0	0	0	0	0	0	0	0
말레이시아	234,313,869	234,312,081	1,788	1,810,425	1,810,425	0	228,445,528	228,443,848	1,680	3,813	3,705	108	3,745,203	3,745,203	0	308,899	308,899	0
멕시코	11,408,208	11,407,507	701	643,672	643,672	0	10,390,333	10,389,633	700	118,715	118,714	1	64,514	64,514	0	190,974	190,974	0
모나코	29,414	29,414	0	0	0	0	0	0	0	0	0	0	0	0	0	29,414	29,414	0

Ⅶ. 별첨

표 2-2. 수입 국가별 품목군별 수입현황(종량) : 2011년

(단위 : kg)

제조국	계			농·임산물			가공식품			건강기능식품			식품첨가물			기구·용기·포장재			
	계	적합	부적합	계	적합	부적합	계	적합	부적합	계	적합	부적합	계	적합	부적합	계	적합	부적합	
모로코	324,656	324,556	100	265,760	265,760	0	45,960	45,860	100	0	0	0	12,000	12,000	0	936	936	0	
모리셔스	86,960	86,960	0	0	0	0	86,960	86,960	0	0	0	0	0	0	0	0	0	0	0
몰도바	20,237	20,237	0	0	0	0	20,237	20,237	0	0	0	0	0	0	0	0	0	0	0
몽골	28,404	26,304	2,100	1,070	1,070	0	27,334	25,234	2,100	0	0	0	0	0	0	0	0	0	0
미국	3,644,278,620	3,644,165,793	112,827	3,297,898,048	3,297,898,028	20	264,217,510	264,116,629	100,882	4,832,027	4,820,531	11,495	13,229,116	13,228,876	240	64,101,919	64,101,729	190	
미얀마	83,824,077	83,824,077	0	24,677,576	24,677,576	0	59,141,540	59,141,540	0	500	500	0	0	0	0	4,460	4,460	0	
바하마	1,800	1,800	0	0	0	0	1,800	1,800	0	0	0	0	0	0	0	0	0	0	0
방글라데시	647,799	645,191	2,608	50,559	50,559	0	587,386	584,778	2,608	0	0	0	0	0	0	9,854	9,854	0	
베네수엘라	81	81	0	0	0	0	0	0	0	0	0	0	0	0	0	81	81	0	
베트남	249,557,096	249,206,535	350,560	120,382,322	120,362,340	19,982	123,748,244	123,417,905	330,338	11,290	11,290	0	2,462,863	2,462,863	0	2,952,377	2,952,137	240	
벨기에	14,732,633	14,730,477	2,156	98,929	98,929	0	13,934,501	13,932,344	2,156	1,124	1,124	0	650,258	650,258	0	47,822	47,822	0	
벨리제	257,312	257,312	0	0	0	0	257,312	257,312	0	0	0	0	0	0	0	0	0	0	0
볼리비아	28,268	28,268	0	28,268	28,268	0	0	0	0	0	0	0	0	0	0	0	0	0	0
부룬디	2,100	2,100	0	2,100	2,100	0	0	0	0	0	0	0	0	0	0	0	0	0	0
부탄	349	349	0	349	349	0	0	0	0	0	0	0	0	0	0	0	0	0	0
북한	4,879,314	4,875,265	4,049	0	0	0	952,960	948,911	4,049	0	0	0	0	0	0	3,926,355	3,926,355	0	
불가리아	35,452	35,449	3	0	0	0	7,100	7,097	3	51	51	0	0	0	0	28,302	28,302	0	
불령폴리네시아	51,181	51,181	0	0	0	0	51,181	51,181	0	0	0	0	0	0	0	0	0	0	0
브라질	673,399,307	673,379,907	19,400	518,233,284	518,233,284	0	154,018,093	153,998,693	19,400	2,543	2,543	0	1,120,803	1,120,803	0	24,584	24,584	0	
사모아	25,620	25,620	0	0	0	0	25,620	25,620	0	0	0	0	0	0	0	0	0	0	0
사우디아라비아	36,546	36,546	0	0	0	0	0	0	0	0	0	0	0	0	0	36,546	36,546	0	
사이프러스	42,595	42,595	0	0	0	0	42,595	42,595	0	0	0	0	0	0	0	0	0	0	0
산마리노	1,674	1,674	0	0	0	0	1,674	1,674	0	0	0	0	0	0	0	0	0	0	0
세르비아	469,505,939	469,505,939	0	469,505,639	469,505,639	0	300	300	0	0	0	0	0	0	0	0	0	0	0
세르비아 몬테네그로	32,040	32,040	0	32,040	32,040	0	0	0	0	0	0	0	0	0	0	0	0	0	0
수단	114,080	114,080	0	72,000	72,000	0	80	80	0	0	0	0	42,000	42,000	0	0	0	0	0
스리랑카	3,489,936	3,476,192	13,744	189,723	189,094	629	3,228,247	3,215,132	13,115	0	0	0	0	0	0	71,966	71,966	0	
스와질랜드	65,142	65,142	0	0	0	0	65,142	65,142	0	0	0	0	0	0	0	0	0	0	0
스웨덴	1,451,633	1,451,225	408	0	0	0	897,013	897,013	0	3,957	3,957	0	384,500	384,500	0	166,163	165,755	408	
스위스	2,161,223	2,156,117	5,106	0	0	0	1,599,167	1,594,061	5,106	13,514	13,514	0	124,123	124,123	0	424,419	424,419	0	
스페인	39,803,963	39,776,883	27,070	817,254	817,254	0	38,247,101	38,220,031	27,070	17,696	17,696	0	320,791	320,791	0	401,111	401,111	0	
슬로바키아	10,770	10,770	0	0	0	0	7,468	7,468	0	0	0	0	0	0	0	3,302	3,302	0	
슬로베니아	35,619	35,619	0	0	0	0	654	654	0	0	0	0	0	0	0	34,965	34,965	0	
시리아	18,078	18,061	17	0	0	0	18,000	18,000	0	0	0	0	0	0	0	78	61	17	
싱가포르	20,870,949	20,867,874	3,075	10,000	10,000	0	18,010,404	18,007,328	3,075	3,037	3,037	0	1,498,805	1,498,805	0	1,348,704	1,348,704	0	
아랍에미리트 연합	986,487	986,487	0	87,061	87,061	0	630,993	630,993	0	0	0	0	0	0	0	268,433	268,433	0	
아르헨티나	238,290,429	238,287,606	2,823	3,112,935	3,112,935	0	235,133,775	235,130,962	2,823	0	0	0	43,610	43,610	0	110	110	0	

표 2-2. 수입 국가별 품목군별 수입현황(종량) : 2011년

(단위 : kg)

제조국	계			농·임산물			가공식품			건강기능식품			식품첨가물			기구·용기·포장재			
	계	적합	부적합	계	적합	부적합	계	적합	부적합	계	적합	부적합	계	적합	부적합	계	적합	부적합	
아이슬란드	64,251	64,251	0	0	0	0	18	18	0	64,233	64,233	0	0	0	0	0	0	0	0
아일랜드	6,193,182	6,193,182	0	0	0	0	5,082,853	5,082,853	0	0	0	0	1,110,307	1,110,307	0	22	22	0	0
아제르바이잔	10,818	10,818	0	0	0	0	10,818	10,818	0	0	0	0	0	0	0	0	0	0	0
알바니아	60	60	0	60	60	0	0	0	0	0	0	0	0	0	0	0	0	0	0
에스토니아	58,069	58,069	0	0	0	0	57,994	57,994	0	75	75	0	0	0	0	0	0	0	0
에콰도르	2,648,638	2,648,456	182	2,267,725	2,267,543	182	380,913	380,913	0	0	0	0	0	0	0	0	0	0	0
에티오피아	3,884,441	3,884,441	0	3,884,269	3,884,269	0	147	147	0	0	0	0	25	25	0	0	0	0	0
엘살바도르	29,580,660	29,543,700	36,960	183,308	183,308	0	29,397,352	29,360,392	36,960	0	0	0	0	0	0	0	0	0	0
영국	38,072,412	38,071,838	573	8,807,917	8,807,917	0	26,025,124	26,024,688	436	41,245	41,245	0	1,327,257	1,327,257	0	1,870,869	1,870,732	137	0
예멘	15,985	15,985	0	15,985	15,985	0	0	0	0	0	0	0	0	0	0	0	0	0	0
오스트리아	2,805,288	2,805,216	72	1,998	1,998	0	1,953,226	1,953,154	72	0	0	0	803,375	803,375	0	46,689	46,689	0	0
온두라스	10,718,084	10,718,084	0	10,718,084	10,718,084	0	0	0	0	0	0	0	0	0	0	0	0	0	0
우간다	96,985	96,985	0	96,985	96,985	0	0	0	0	0	0	0	0	0	0	0	0	0	0
우루과이	191,826	191,826	0	0	0	0	31,932	31,932	0	0	0	0	159,894	159,894	0	0	0	0	0
우즈베크스탄	1,929,410	1,929,305	105	1,929,305	1,929,305	0	105	0	105	0	0	0	0	0	0	0	0	0	0
우크라이나	296,401	296,401	0	2,160	2,160	0	294,241	294,241	0	0	0	0	0	0	0	0	0	0	0
이란	1,137,135	1,137,075	60	404,167	404,107	60	620,763	620,763	0	58,860	58,860	0	0	0	0	53,345	53,345	0	0
이스라엘	7,491,766	7,490,064	1,712	799,180	799,180	0	6,364,759	6,363,048	1,712	3,146	3,146	0	302,128	302,128	0	22,552	22,552	0	0
이집트	537,589	536,889	700	40,280	39,680	600	497,309	497,209	100	0	0	0	0	0	0	0	0	0	0
이탈리아	50,756,618	50,737,755	18,863	11,761	11,761	0	46,561,031	46,542,256	18,774	76,435	76,435	0	1,671,062	1,671,062	0	2,436,329	2,436,240	89	0
인도네시아	184,836,901	184,788,375	48,526	26,702,880	26,702,880	0	130,970,643	130,922,118	48,526	0	0	0	22,821,191	22,821,191	0	4,342,187	4,342,187	0	0
인디아	110,940,133	110,116,273	823,860	50,323,876	49,644,421	679,455	58,280,772	58,141,317	139,455	301,993	299,893	2,100	1,607,402	1,605,602	1,800	426,090	425,040	1,050	0
일본	56,961,684	56,958,397	3,286	167,205	167,205	0	39,097,609	39,095,116	2,493	441,981	441,898	83	10,228,105	10,228,055	50	7,026,783	7,026,123	660	0
자마이카	26,598	26,598	0	18,615	18,615	0	7,983	7,983	0	0	0	0	0	0	0	0	0	0	0
중국	2,497,640,429	2,494,252,881	3,387,538	1,045,148,372	1,044,632,903	516,469	1,228,508,747	1,225,826,334	2,682,413	378,089	357,366	20,723	107,526,346	107,427,676	98,670	116,077,876	116,008,613	69,263	0
중국 홍콩	10,542,564	10,525,929	16,636	229,760	229,760	0	5,952,452	5,949,833	2,619	14	14	0	105,301	105,301	0	4,255,038	4,241,021	14,017	0
짐바브웨	2,970	2,970	0	2,970	2,970	0	0	0	0	0	0	0	0	0	0	0	0	0	0
체코공화국	1,533,814	1,533,814	0	0	0	0	1,179,555	1,179,555	0	310	310	0	45,739	45,739	0	308,210	308,210	0	0
칠레	72,782,862	72,782,862	0	50,181,640	50,181,640	0	22,589,628	22,589,628	0	5,028	5,028	0	6,565	6,565	0	0	0	0	0
카메룬	52	52	0	52	52	0	0	0	0	0	0	0	0	0	0	0	0	0	0
카자흐스탄	30,513	30,513	0	11,221	11,221	0	19,292	19,292	0	0	0	0	0	0	0	0	0	0	0
캄보디아	11,200	11,200	0	5,978	5,978	0	5,222	5,222	0	0	0	0	0	0	0	0	0	0	0
캐나다	302,683,369	302,680,520	2,849	239,580,118	239,579,118	1,000	62,064,125	62,063,621	504	916,034	914,689	1,345	88,512	88,512	0	34,580	34,580	0	0
케냐	462,172	462,172	0	449,961	449,961	0	12,121	12,121	0	0	0	0	90	90	0	0	0	0	0
코스타리카	5,669,315	5,669,295	20	5,013,787	5,013,787	0	655,488	655,448	20	0	0	0	60	60	0	0	0	0	0
코트디부아르 (아이보리코스트)	1,230	1,230	0	1,230	1,230	0	0	0	0	0	0	0	0	0	0	0	0	0	0
콜롬비아	18,155,057	18,155,057	0	15,397,429	15,397,429	0	2,692,161	2,692,161	0	45,427	45,427	0	20,040	20,040	0	0	0	0	0
쿠바	139,577	139,577	0	1,380	1,380	0	138,143	138,143	0	55	55	0	0	0	0	0	0	0	0

Ⅶ. 별첨

표 2-2. 수입 국가별 품목군별 수입현황(종량) : 2011년

(단위 : kg)

제조국	계			농·임산물			가공식품			건강기능식품			식품첨가물			기구·용기·포장재		
	계	적합	부적합	계	적합	부적합	계	적합	부적합	계	적합	부적합	계	적합	부적합	계	적합	부적합
크로아티아	3,193	3,193	0	0	0	0	840	840	0	0	0	0	0	0	0	2,353	2,353	0
탄자니아	405,108	405,108	0	405,108	405,108	0	0	0	0	0	0	0	0	0	0	0	0	0
태국	721,222,344	721,117,808	104,536	118,570,220	118,570,220	0	562,264,831	562,160,295	104,536	3	3	0	34,879,654	34,879,654	0	5,507,636	5,507,636	0
터키	18,842,542	18,831,339	11,203	1,063,571	1,057,321	6,250	16,049,369	16,048,168	1,201	0	0	0	79,160	79,160	0	1,650,442	1,646,690	3,752
통가	1,934,400	1,934,400	0	1,898,400	1,898,400	0	36,000	36,000	0	0	0	0	0	0	0	0	0	0
투니지	162,597	162,597	0	540	540	0	162,057	162,057	0	0	0	0	0	0	0	0	0	0
티모르	13,470	13,470	0	13,470	13,470	0	0	0	0	0	0	0	0	0	0	0	0	0
파나마	15,845	15,845	0	15,845	15,845	0	0	0	0	0	0	0	0	0	0	0	0	0
파라과이	123,167,447	123,167,447	0	122,315,082	122,315,082	0	851,865	851,865	0	0	0	0	500	500	0	0	0	0
파키스탄	38,771,539	38,070,571	700,969	5,486,700	5,486,311	389	33,030,839	32,330,259	700,580	0	0	0	254,000	254,000	0	0	0	0
파푸아뉴기니	248,706	248,706	0	248,706	248,706	0	0	0	0	0	0	0	0	0	0	0	0	0
팔레스타인	21,269	21,269	0	0	0	0	21,269	21,269	0	0	0	0	0	0	0	0	0	0
페루	13,142,661	13,117,961	24,700	11,319,023	11,319,023	0	1,744,697	1,719,997	24,700	52,911	52,911	0	26,030	26,030	0	0	0	0
포르투갈	759,499	759,499	0	0	0	0	405,520	405,520	0	0	0	0	0	0	0	353,979	353,979	0
폴란드	5,539,185	5,536,789	2,416	67,928	67,928	0	4,972,313	4,972,313	0	60	60	0	145,000	145,000	0	353,884	351,468	2,416
푸에르토리코	178,823	178,823	0	0	0	0	143,588	143,588	0	0	0	0	35,235	35,235	0	0	0	0
프랑스	45,805,654	45,786,088	19,567	88,870	88,870	0	33,371,543	33,352,100	19,443	230,798	230,798	0	6,985,200	6,985,200	0	5,129,243	5,129,099	144
피지	1,312	1,312	0	0	0	0	1,312	1,312	0	0	0	0	0	0	0	0	0	0
핀란드	18,573,341	18,573,195	146	521,950	521,950	0	2,156,960	2,156,960	0	2,387	2,387	0	2,919,629	2,919,629	0	12,972,415	12,972,269	146
필리핀	457,014,146	456,921,651	92,495	416,989,979	416,970,479	19,500	39,192,749	39,119,754	72,995	0	0	0	753,987	753,987	0	77,430	77,430	0
한국	2,185,195	2,182,746	2,450	667,778	667,778	0	1,112,206	1,112,206	0	3,094	3,094	0	26,838	26,838	0	375,279	372,829	2,450
헝가리	131,314,199	131,291,379	22,820	130,898,586	130,898,586	0	64,973	42,153	22,820	0	0	0	23,791	23,791	0	326,849	326,849	0
호주	2,211,564,208	2,211,563,405	803	1,184,110,400	1,184,110,400	0	1,024,464,932	1,024,464,161	771	238,981	238,949	32	2,579,399	2,579,399	0	170,406	170,406	0



**표 2-3. 수입 국가별 품목군별
수입현황(금액) : 2011년**

표 2-3. 수입 국가별 품목군별 수입현황(금액) : 2011년

(단위: USD)

제조국	계			농·임산물			가공식품			건강기능식품			식품첨가물			기구 또는 용기·포장재		
	계	적합	부적합	계	적합	부적합	계	적합	부적합	계	적합	부적합	계	적합	부적합	계	적합	부적합
계	13,195,077,042	13,182,586,864	12,480,178	5,099,771,223	5,088,239,417	1,531,806	5,848,314,055	5,839,571,454	8,742,802	337,855,242	336,541,612	1,313,630	755,701,845	755,397,663	304,182	1,153,434,676	1,152,846,718	587,958
가나	13,879,978	13,879,678	300	13,436,306	13,436,306	0	443,339	443,339	0	0	0	0	333	33	300	0	0	0
과테말라	188,783,776	188,783,776	0	12,833,254	12,833,254	0	175,844,690	175,844,690	0	0	0	0	105,832	105,832	0	0	0	0
괌	1,080	1,080	0	0	0	0	1,080	1,080	0	0	0	0	0	0	0	0	0	0
그리스	1,363,823	1,362,583	1,240	0	0	0	1,174,398	1,173,158	1,240	0	0	0	31,271	31,271	0	158,154	158,154	0
나이지리아	575	575	0	575	575	0	0	0	0	0	0	0	0	0	0	0	0	0
남아프리카	32,933,590	32,933,590	0	26,647,780	26,647,780	0	6,162,379	6,162,379	0	110,555	110,555	0	0	0	0	12,876	12,876	0
네덜란드	74,798,743	74,744,551	54,193	291,577	283,631	7,946	47,547,254	47,501,007	46,247	966,689	966,689	0	23,321,586	23,321,586	0	2,671,637	2,671,637	0
네팔	665,585	665,585	0	651,511	651,511	0	12,654	12,654	0	0	0	0	0	0	0	1,420	1,420	0
노르웨이	4,469,691	4,459,305	10,386	0	0	0	1,131,775	1,131,775	0	2,579,430	2,569,044	10,386	287,000	287,000	0	471,485	471,485	0
뉴질랜드	163,142,054	163,039,559	102,495	81,742,411	81,742,411	0	45,505,515	45,494,405	11,110	5,234,191	5,142,806	91,385	28,922,525	28,922,525	0	1,737,411	1,737,411	0
니카라과	34,182,472	34,182,472	0	461,092	461,092	0	33,721,380	33,721,380	0	0	0	0	0	0	0	0	0	0
대만	65,722,910	65,576,253	146,657	3,786,707	3,786,707	0	26,724,010	26,606,232	117,778	976,609	973,609	3,000	3,864,436	3,863,036	1,400	30,371,146	30,346,668	24,479
덴마크	39,571,025	39,538,437	32,588	0	0	0	16,944,365	16,944,365	0	437,498	437,498	0	20,617,932	20,589,519	28,413	1,571,230	1,567,055	4,175
도미니카	3,551	3,551	0	3,551	3,551	0	0	0	0	0	0	0	0	0	0	0	0	0
도미니카 공화국	629,217	629,217	0	267,908	267,908	0	361,309	361,309	0	0	0	0	0	0	0	0	0	0
독일	192,954,951	192,864,368	90,584	756,596	756,596	0	89,824,177	89,787,909	36,269	2,033,987	2,033,987	0	42,800,531	42,779,955	20,576	57,539,661	57,505,922	33,739
동티모르	286,830	286,830	0	286,830	286,830	0	0	0	0	0	0	0	0	0	0	0	0	0
라오스	560,319	560,319	0	422,640	422,640	0	28,040	28,040	0	0	0	0	0	0	0	109,639	109,639	0
러시아 연방	10,787,152	10,782,352	4,800	738,597	738,597	0	9,916,367	9,911,567	4,800	75,180	75,180	0	7,974	7,974	0	49,035	49,035	0
레바논	9,170	9,170	0	0	0	0	9,170	9,170	0	0	0	0	0	0	0	0	0	0
루마니아	1,060,228	1,060,228	0	19,564	19,564	0	296,919	296,919	0	0	0	0	0	0	0	743,745	743,745	0
루안다	606,332	606,332	0	606,332	606,332	0	0	0	0	0	0	0	0	0	0	0	0	0
룩셈부르크	21,971	21,971	0	0	0	0	2,565	2,565	0	0	0	0	0	0	0	19,406	19,406	0
리투아니아	426,173	426,173	0	0	0	0	419,044	419,044	0	0	0	0	0	0	0	7,129	7,129	0
마다카스카르	491,585	491,585	0	491,585	491,585	0	0	0	0	0	0	0	0	0	0	0	0	0
마셜군도	105,745	105,745	0	0	0	0	0	0	0	0	0	0	0	0	0	105,745	105,745	0
마케도니아	25,753	25,753	0	0	0	0	25,753	25,753	0	0	0	0	0	0	0	0	0	0
말라위	93,678	93,678	0	27,678	27,678	0	66,000	66,000	0	0	0	0	0	0	0	0	0	0
말레이시아	362,071,880	362,027,717	44,164	11,611,252	11,611,252	0	338,520,430	338,478,257	42,173	154,623	152,632	1,991	9,288,607	9,288,607	0	2,496,969	2,496,969	0
멕시코	36,757,749	36,755,108	2,641	2,797,257	2,797,257	0	24,443,693	24,441,332	2,361	7,471,261	7,470,981	280	1,118,713	1,118,713	0	926,825	926,825	0
모나코	1,349,460	1,349,460	0	0	0	0	0	0	0	0	0	0	0	0	0	1,349,460	1,349,460	0
모로코	810,616	809,388	1,228	438,300	438,300	0	210,009	208,781	1,228	0	0	0	131,778	131,778	0	30,528	30,528	0

Ⅶ. 별첨

표 2-3. 수입 국가별 품목군별 수입현황(금액) : 2011년

(단위: USD)

제조국	계			농·임산물			가공식품			건강기능식품			식품첨가물			기구 또는 용기·포장재			
	계	적합	부적합	계	적합	부적합	계	적합	부적합	계	적합	부적합	계	적합	부적합	계	적합	부적합	
모리셔스	84,173	84,173	0	0	0	0	84,173	84,173	0	0	0	0	0	0	0	0	0	0	0
몰도바	143,493	143,493	0	0	0	0	143,493	143,493	0	0	0	0	0	0	0	0	0	0	0
몽골	160,672	139,672	21,000	3,290	3,290	0	157,382	136,382	21,000	0	0	0	0	0	0	0	0	0	0
미국	2,733,744,634	2,732,617,729	1,126,905	1,712,476,172	1,712,475,483	689	606,999,187	606,709,370	289,817	217,807,337	216,801,964	805,373	61,058,049	61,030,008	28,041	135,603,890	135,600,905	2,985	
미얀마	39,468,898	39,468,898	0	18,081,753	18,081,753	0	21,365,417	21,365,417	0	13,747	13,747	0	0	0	0	7,981	7,981	0	
바하마	2,000	2,000	0	0	0	0	2,000	2,000	0	0	0	0	0	0	0	0	0	0	0
방글라데시	986,703	982,417	4,287	73,206	73,206	0	768,173	763,887	4,287	0	0	0	0	0	0	145,324	145,324	0	
베네수엘라	1,030	1,030	0	0	0	0	0	0	0	0	0	0	0	0	0	1,030	1,030	0	
베트남	381,214,980	379,069,616	2,145,364	134,168,539	134,033,890	134,648	225,844,676	223,834,480	2,010,215	278,410	278,410	0	4,198,176	4,198,176	0	16,725,180	16,724,680	500	
벨기에	49,796,408	49,784,840	11,568	461,074	461,074	0	45,687,791	45,676,224	11,568	244,585	244,585	0	2,684,400	2,684,400	0	718,558	718,558	0	
벨리제	836,264	836,264	0	0	0	0	836,264	836,264	0	0	0	0	0	0	0	0	0	0	0
볼리비아	152,084	152,084	0	152,084	152,084	0	0	0	0	0	0	0	0	0	0	0	0	0	0
부룬디	9,392	9,392	0	9,392	9,392	0	0	0	0	0	0	0	0	0	0	0	0	0	0
부탄	24,946	24,946	0	24,946	24,946	0	0	0	0	0	0	0	0	0	0	0	0	0	0
북한	27,157,626	27,150,028	7,598	0	0	0	1,694,516	1,686,918	7,598	0	0	0	0	0	0	25,463,110	25,463,110	0	
불가리아	156,070	155,375	695	0	0	0	53,266	52,571	695	60,059	60,059	0	0	0	0	42,745	42,745	0	
불령플라네아	166,209	166,209	0	0	0	0	166,209	166,209	0	0	0	0	0	0	0	0	0	0	0
브라질	571,225,268	571,150,080	75,208	363,672,589	363,672,589	0	203,137,920	203,062,712	75,208	272,416	272,416	0	3,998,065	3,998,065	0	144,278	144,278	0	
사모아	96,288	96,288	0	0	0	0	96,288	96,288	0	0	0	0	0	0	0	0	0	0	0
사우디아라비아	84,119	84,119	0	0	0	0	0	0	0	0	0	0	0	0	0	84,119	84,119	0	
사이프러스	52,498	52,498	0	0	0	0	52,498	52,498	0	0	0	0	0	0	0	0	0	0	0
산마리노	18,211	18,211	0	0	0	0	18,211	18,211	0	0	0	0	0	0	0	0	0	0	0
세르비아	167,211,013	167,211,013	0	167,206,963	167,206,963	0	4,050	4,050	0	0	0	0	0	0	0	0	0	0	0
세르비아 몬테네그로	293,784	293,784	0	293,784	293,784	0	0	0	0	0	0	0	0	0	0	0	0	0	0
수단	221,826	221,826	0	101,520	101,520	0	375	375	0	0	0	0	119,931	119,931	0	0	0	0	0
스리랑카	3,925,476	3,878,798	46,678	190,514	183,826	6,688	2,838,695	2,798,705	39,990	0	0	0	0	0	0	896,268	896,268	0	
스왈질랜드	85,904	85,904	0	0	0	0	85,904	85,904	0	0	0	0	0	0	0	0	0	0	0
스웨덴	6,629,888	6,623,678	6,210	0	0	0	4,196,127	4,196,127	0	74,871	74,871	0	1,018,844	1,018,844	0	1,340,046	1,333,836	6,210	
스위스	59,622,744	59,605,654	17,090	0	0	0	35,563,941	35,546,851	17,090	1,186,402	1,186,402	0	6,505,514	6,505,514	0	16,366,886	16,366,886	0	
스페인	123,608,089	123,539,506	68,583	3,025,742	3,025,742	0	108,384,205	108,315,622	68,583	1,520,480	1,520,480	0	5,933,493	5,933,493	0	4,744,169	4,744,169	0	
슬로바키아	183,890	183,890	0	0	0	0	136,529	136,529	0	0	0	0	0	0	0	47,360	47,360	0	
슬로베니아	1,676,290	1,676,290	0	0	0	0	12,323	12,323	0	0	0	0	0	0	0	1,663,968	1,663,968	0	
시리아	22,565	21,403	1,161	0	0	0	20,782	20,782	0	0	0	0	0	0	0	1,783	621	1,161	
싱가포르	80,508,579	80,496,725	11,854	50,400	50,400	0	53,009,543	52,997,688	11,854	60,974	60,974	0	24,293,404	24,293,404	0	3,094,259	3,094,259	0	
아랍에미리트 연합	3,284,716	3,284,716	0	54,667	54,667	0	2,414,833	2,414,833	0	0	0	0	0	0	0	815,217	815,217	0	
아르헨티나	307,831,909	307,821,875	10,035	2,130,209	2,130,209	0	304,771,028	304,760,994	10,035	0	0	0	927,168	927,168	0	3,505	3,505	0	
아이슬란드	788,320	788,320	0	0	0	0	550	550	0	787,770	787,770	0	0	0	0	0	0	0	0
아일랜드	30,864,056	30,864,056	0	0	0	0	10,997,760	10,997,760	0	0	0	0	19,860,741	19,860,741	0	5,555	5,555	0	

표 2-3. 수입 국가별 품목군별 수입현황(금액) : 2011년

(단위: USD)

제조국	계			농·임산물			가공식품			건강기능식품			식품첨가물			기구 또는 용기·포장재			
	계	적합	부적합	계	적합	부적합	계	적합	부적합	계	적합	부적합	계	적합	부적합	계	적합	부적합	
아제르바이잔	28,848	28,848	0	0	0	0	28,848	28,848	0	0	0	0	0	0	0	0	0	0	0
알바니아	634	634	0	634	634	0	0	0	0	0	0	0	0	0	0	0	0	0	0
에스토니아	370,204	370,204	0	0	0	0	359,891	359,891	0	10,313	10,313	0	0	0	0	0	0	0	0
에콰도르	4,289,669	4,289,669	1,000	3,692,187	3,691,187	1,000	597,483	597,483	0	0	0	0	0	0	0	0	0	0	0
에티오피아	19,420,858	19,420,858	0	19,402,015	19,402,015	0	1,343	1,343	0	0	0	0	17,500	17,500	0	0	0	0	0
엘살바도르	23,556,396	23,521,776	34,619	1,339,334	1,339,334	0	22,217,062	22,182,443	34,619	0	0	0	0	0	0	0	0	0	0
영국	268,644,156	268,636,314	7,842	3,696,679	3,696,679	0	217,690,661	217,685,208	5,453	822,296	822,296	0	19,447,367	19,447,367	0	26,967,153	26,984,764	2,389	0
예멘	241,262	241,262	0	241,262	241,262	0	0	0	0	0	0	0	0	0	0	0	0	0	0
오스트리아	10,317,797	10,317,418	379	1,740	1,740	0	6,421,855	6,421,476	379	0	0	0	2,705,705	2,705,705	0	1,188,497	1,188,497	0	0
온두라스	63,284,966	63,284,966	0	63,284,966	63,284,966	0	0	0	0	0	0	0	0	0	0	0	0	0	0
우간다	431,596	431,596	0	431,596	431,596	0	0	0	0	0	0	0	0	0	0	0	0	0	0
우루과이	7,281,394	7,281,394	0	0	0	0	60,834	60,834	0	0	0	0	7,220,560	7,220,560	0	0	0	0	0
우즈베크스탄	1,823,702	1,823,492	210	1,823,492	1,823,492	0	210	0	210	0	0	0	0	0	0	0	0	0	0
우크라이나	531,866	531,866	0	7,966	7,966	0	523,910	523,910	0	0	0	0	0	0	0	0	0	0	0
이란	5,484,217	5,483,300	917	1,818,622	1,817,705	917	3,157,772	3,157,772	0	392,364	392,364	0	0	0	0	115,459	115,459	0	0
이스라엘	16,779,242	16,769,548	9,694	1,054,327	1,054,327	0	13,904,141	13,894,447	9,694	556,934	556,934	0	834,344	834,344	0	429,496	429,496	0	0
이집트	3,013,104	3,010,728	2,376	117,134	115,424	1,710	2,895,970	2,895,304	666	0	0	0	0	0	0	0	0	0	0
이탈리아	235,669,431	235,562,841	106,589	201,719	201,719	0	180,489,587	180,366,246	103,340	1,672,411	1,672,411	0	5,818,481	5,818,481	0	47,487,234	47,483,985	3,249	0
인도네시아	240,036,955	239,950,536	86,419	19,492,336	19,492,336	0	160,862,153	160,775,734	86,419	0	0	0	45,633,960	45,633,960	0	14,048,506	14,048,506	0	0
인디아	159,858,992	159,189,241	669,751	85,744,976	85,408,044	336,931	49,231,278	49,031,583	199,695	5,645,756	5,617,781	27,975	16,302,309	16,217,082	85,227	2,934,674	2,914,751	19,923	0
일본	445,856,347	445,638,267	218,080	280,242	280,242	0	216,698,652	216,563,876	134,775	25,264,461	25,196,059	68,402	124,526,620	124,520,472	6,148	79,086,372	79,077,617	8,755	0
자마이카	725,684	725,684	0	645,275	645,275	0	80,409	80,409	0	0	0	0	0	0	0	0	0	0	0
중국	2,683,377,686	2,677,116,196	6,261,470	981,897,096	980,906,706	990,390	1,016,819,460	1,012,282,067	4,537,373	10,120,404	9,895,339	225,065	167,479,596	167,345,519	134,077	507,061,110	506,686,545	374,564	0
중국 홍콩	39,102,911	39,052,355	50,556	219,757	219,757	0	11,975,617	11,956,078	19,539	10,021	10,021	0	810,072	810,072	0	26,087,444	26,056,427	31,017	0
짐바브웨	20,582	20,582	0	20,582	20,582	0	0	0	0	0	0	0	0	0	0	0	0	0	0
체코공화국	11,645,234	11,645,234	0	0	0	0	7,924,531	7,924,531	0	13,900	13,900	0	573,886	573,886	0	3,132,917	3,132,917	0	0
칠레	171,815,667	171,815,667	0	107,900,338	107,900,338	0	63,715,144	63,715,144	0	64,740	64,740	0	135,445	135,445	0	0	0	0	0
카메룬	1,372	1,372	0	1,372	1,372	0	0	0	0	0	0	0	0	0	0	0	0	0	0
카자흐스탄	43,568	43,568	0	6,733	6,733	0	36,835	36,835	0	0	0	0	0	0	0	0	0	0	0
캄보디아	29,869	29,869	0	23,530	23,530	0	6,339	6,339	0	0	0	0	0	0	0	0	0	0	0
캐나다	235,483,937	235,402,127	81,809	115,569,530	115,568,260	1,270	90,967,824	90,965,544	2,280	28,264,543	28,186,284	78,259	459,089	459,089	0	222,952	222,952	0	0
케냐	4,262,488	4,262,488	0	4,187,984	4,187,984	0	69,990	69,990	0	0	0	0	4,514	4,514	0	0	0	0	0
코스타리카	12,625,249	12,625,133	116	11,852,732	11,852,732	0	771,833	771,717	116	0	0	0	684	684	0	0	0	0	0
코트디부아르(아이보리코스트)	8,527	8,527	0	8,527	8,527	0	0	0	0	0	0	0	0	0	0	0	0	0	0
콜롬비아	103,517,489	103,517,489	0	93,825,276	93,825,276	0	9,020,577	9,020,577	0	546,634	546,634	0	125,002	125,002	0	0	0	0	0
쿠바	692,090	692,090	0	10,385	10,385	0	140,805	140,805	0	540,900	540,900	0	0	0	0	0	0	0	0
크로아티아	45,038	45,038	0	0	0	0	2,448	2,448	0	0	0	0	0	0	0	42,590	42,590	0	0
탄자니아	2,373,232	2,373,232	0	2,373,232	2,373,232	0	0	0	0	0	0	0	0	0	0	0	0	0	0

Ⅶ. 별첨

표 2-3. 수입 국가별 품목군별 수입현황(금액) : 2011년

(단위: USD)

제조국	계			농·임산물			가공식품			건강기능식품			식품첨가물			기구 또는 용기·포장재		
	계	적합	부적합	계	적합	부적합	계	적합	부적합	계	적합	부적합	계	적합	부적합	계	적합	부적합
태국	651,199,734	650,950,440	249,295	70,021,070	70,021,070	0	498,763,244	498,513,950	249,295	69	69	0	41,914,930	41,914,930	0	40,500,421	40,500,421	0
터키	31,917,499	31,866,952	50,547	4,698,564	4,668,095	30,469	19,059,462	19,055,764	3,698	0	0	0	1,409,952	1,409,952	0	6,749,521	6,733,141	16,380
통가	1,863,903	1,863,903	0	1,786,113	1,786,113	0	77,790	77,790	0	0	0	0	0	0	0	0	0	0
튀니지	155,585	155,585	0	2,089	2,089	0	153,496	153,496	0	0	0	0	0	0	0	0	0	0
티모르	64,157	64,157	0	64,157	64,157	0	0	0	0	0	0	0	0	0	0	0	0	0
파나마	170,350	170,350	0	170,350	170,350	0	0	0	0	0	0	0	0	0	0	0	0	0
파라과이	67,507,279	67,507,279	0	66,416,242	66,416,242	0	1,078,538	1,078,538	0	0	0	0	12,500	12,500	0	0	0	0
파키스탄	25,864,339	25,725,888	138,450	2,986,856	2,985,394	1,462	22,171,778	22,034,789	136,988	0	0	0	705,705	705,705	0	0	0	0
파푸아뉴기니	1,774,838	1,774,838	0	1,774,838	1,774,838	0	0	0	0	0	0	0	0	0	0	0	0	0
팔레스타인	345,163	345,163	0	0	0	0	345,163	345,163	0	0	0	0	0	0	0	0	0	0
페루	65,594,827	65,540,737	54,090	55,584,965	55,584,965	0	5,900,409	5,846,319	54,090	235,392	235,392	0	3,874,062	3,874,062	0	0	0	0
포르투갈	2,799,908	2,799,908	0	0	0	0	721,777	721,777	0	0	0	0	0	0	0	2,078,131	2,078,131	0
폴란드	15,805,483	15,759,825	45,658	470,294	470,294	0	8,306,476	8,306,476	0	16,156	16,156	0	1,437,475	1,437,475	0	5,575,082	5,529,424	45,658
푸에르토리코	804,648	804,648	0	0	0	0	525,587	525,587	0	0	0	0	279,061	279,061	0	0	0	0
프랑스	212,578,550	212,476,284	102,265	637,045	637,045	0	118,216,563	118,116,279	100,283	2,769,867	2,769,867	0	34,738,704	34,738,704	0	56,216,372	56,214,390	1,982
피지	4,200	4,200	0	0	0	0	4,200	4,200	0	0	0	0	0	0	0	0	0	0
핀란드	33,728,411	33,719,730	8,681	330,925	330,925	0	4,354,629	4,354,629	0	164,393	164,393	0	10,081,810	10,081,810	0	18,796,655	18,787,974	8,681
필리핀	350,486,450	350,333,404	153,047	292,822,295	292,804,610	17,686	55,794,751	55,669,390	135,361	0	0	0	1,543,897	1,543,897	0	325,507	325,507	0
한국	9,671,107	9,668,997	2,111	2,053,184	2,053,184	0	4,806,853	4,806,853	0	325,645	325,645	0	373,794	373,794	0	2,111,632	2,109,521	2,111
헝가리	47,006,697	46,913,126	93,571	43,014,358	43,014,358	0	548,755	455,184	93,571	0	0	0	172,349	172,349	0	3,271,235	3,271,235	0
호주	1,082,133,029	1,082,127,905	5,124	475,268,181	475,268,181	0	581,930,720	581,927,110	3,610	18,270,989	18,269,455	1,514	5,966,171	5,966,171	0	696,988	696,988	0



**표 3-1. 국가별 유기농 식품
수입현황 : 2011년**

표 3-1. 국가별 유기농 식품 수입현황 : 2011년

제조국	품목명	건수	중량(kg)	금액(\$)
	합계	4,248	28,715,652	64,077,874
그리스	소계	6	1,944	15,462
	발효식초	1	41	618
	식초절임	1	166	422
	압착올리브유	4	1,737	14,422
남아프리카	소계	17	25,600	269,302
	침출차	17	25,600	269,302
네덜란드	소계	93	123,115	772,881
	곡류가공품	23	7,932	37,638
	과자(비스킷)	4	1,203	12,187
	과자(스넵과자)	17	31,770	136,761
	과자(웨이퍼)	7	3,444	34,504
	과자(크래커)	1	1,260	6,657
	기타식용유지	4	1,560	15,687
	농축과·채즙(또는과·채분)	1	265	963
	두류가공품	1	1,530	4,629
	식육가공품	2	800	31,420
	식초절임	1	457	1,212
	야자유	7	24,320	118,290
	캔디류(사탕)	8	524	6,211
	코코아매스	2	2,000	15,521
	코코아버터	2	2,000	149,332
	코코아분말	3	8,250	67,700
	콩기름(대두유)	3	28,912	110,562
해바라기유	7	6,888	23,608	
네팔	소계	3	19,000	88,800
	커피/건조	3	19,000	88,800
뉴질랜드	소계	166	898,792	2,616,383
	감마리놀렌산함유유지(원료성)	5	7,320	63,844
	고형차	3	900	23,651
	과·채가공품	4	56,500	156,210
	과·채주스	62	94,494	330,297
	기타가공품	5	1,683	29,242
	기타영·유아식	10	512	7,851
	키위(참다래)/신선,냉장	28	680,011	1,833,518
탄산음료	49	57,371	171,770	
덴마크	소계	15	5,665	26,209
	곡류가공품	15	5,665	26,209
독일	소계	617	434,569	2,608,878
	고형차	4	269	6,644

VII. 별첨

표 3-1. 국가별 유기농 식품 수입현황 : 2011년

제조국	품목명	건수	중량(kg)	금액(\$)
	곡류가공품	83	25,256	108,366
	과·채가공품	14	219,762	1,325,015
	과·채음료	7	8,904	16,032
	과·채주스	35	18,934	67,878
	과·채퓨레	2	1,104	2,971
	과자(비스킷)	8	1,331	10,276
	과자(스낵과자)	25	2,157	16,329
	과자(웨이퍼)	8	576	6,673
	과자(쿠키)	11	3,917	35,592
	기타가공품	4	3,584	55,147
	기타밀가루	3	2,784	3,974
	기타식용유지	2	765	3,047
	기타영·유아식	7	1,404	7,631
	기타잼류	3	954	6,598
	기타코코아가공품	14	5,843	38,876
	당류가공품	1	48	274
	두류가공품	2	640	3,465
	두유	2	11,280	8,930
	드레싱	12	5,349	32,152
	땅콩또는견과류가공품	14	563	5,025
	땅콩버터	4	1,332	8,066
	레몬밤(lemonbalm)/잎/건조	1	179	2,693
	로즈마리/건조	1	400	2,966
	마멀레이드	1	407	2,616
	마요네즈	1	486	3,504
	밀크초콜릿	14	1,511	18,303
	박력밀가루	2	7,728	12,903
	박하/건조	2	80	926
	발효식초	11	28,820	74,425
	볶은커피	12	1,351	20,001
	소스류	25	11,450	62,165
	식염절임	2	151	3,804
	식초절임	1	351	645
	식초절임(오이초절임)	6	1,800	11,407
	압착올리브유	2	174	811
	이집트콩/건조	1	360	12,002
	인스턴트커피	14	5,357	151,541
	자두(오얏)/건조	2	168	693
	잼	35	9,328	66,079
	전분가공품	1	66	994

표 3-1. 국가별 유기농 식품 수입현황 : 2011년

제조국	품목명	건수	중량(kg)	금액(\$)
	조제커피	3	432	3,924
	준초콜릿	1	60	790
	중력밀가루	3	3,000	4,910
	천연향신료	6	418	24,524
	초콜릿	12	3,277	39,906
	초콜릿가공품	25	4,694	62,065
	침출차	82	10,177	145,470
	캐모마일(Chamomile)/잎/건조	2	60	730
	캔디류(사탕)	6	92	1,243
	코코아매스	1	3	96
	토마토케첩	14	3,142	15,780
	파스타류	31	17,717	44,326
	패밀리밀크초콜릿	6	1,450	16,802
	해바라기유	2	167	582
	향신료조제품	13	1,411	21,635
	향신료조제품(겨자가공품)	3	123	1,387
	향신료조제품(고추냉이가공품)	1	410	388
	혼합식용유	2	26	266
	화이트초콜릿	3	188	2,397
	회향(소회향, 판넬, Foeniculum vulgare Mill)/건조	1	500	2,016
히비스커스(hibiscus)/꽃잎/건조	1	300	2,203	
멕시코	소계	93	787,661	2,388,880
	과·채가공품	4	16,602	34,114
	기타가공품	1	6,150	14,760
	당류가공품	41	609,841	1,501,396
	당시럽류	17	112,322	305,538
	식이섭유	2	2,100	6,755
	알로에겔 제품	2	700	81,200
	알로에겔(원료성)	1	140	19,376
	캔디류(사탕)	25	39,807	425,741
미국	소계	1,291	3,797,519	15,548,848
	갈색설탕	18	189,708	361,436
	강력밀가루	5	79,564	73,838
	고춧가루	1	10	379
	곡류가공품	28	59,327	205,276
	과·채가공품	203	890,916	3,584,979
	과·채음료	66	205,609	372,404
	과·채주스	52	157,911	476,519
	과·채페이스트	1	38,400	33,089
	과자(비스킷)	14	4,742	34,122

VII. 별첨

표 3-1. 국가별 유기농 식품 수입현황 : 2011년

제조국	품목명	건수	중량(kg)	금액(\$)
	과자(스낵과자)	41	26,543	235,631
	과자(쿠키)	2	830	7,847
	과자(크래커)	38	142,434	423,796
	기타가공품	33	186,201	1,303,046
	기타밀가루	4	56,891	67,772
	기타설탕	2	612	3,000
	기타영·유아식	144	35,565	220,706
	기타잼류	6	12,471	100,902
	기타코코아가공품	15	32,276	191,153
	당류가공품	1	527	12,882
	당시럽류	33	250,218	1,279,402
	당절임(건조당절임)	14	6,817	114,676
	두류가공품	4	10,000	170,000
	드레싱	2	227	2,248
	땅콩또는견과류가공품	13	5,302	70,275
	땅콩버터	6	4,304	28,624
	마요네즈	3	917	9,940
	말토올리고당	1	1,022	5,693
	망고/건조	1	170	3,782
	물엿	5	39,240	85,459
	박력밀가루	3	24,000	16,543
	발효식초	1	151	1,313
	볶은커피	70	126,945	1,293,575
	빵류(케이크)	2	1,217	11,329
	살구/건조	1	272	3,811
	생로알젤리	8	1,026	99,000
	성장기용조제식	1	7,469	141,916
	소스류	52	214,612	574,767
	수산물가공품	1	5	153
	아몬드/탈각/건조	5	21,226	211,881
	아몬드/탈각/신선	4	1,425	27,653
	알로에겔(원료성)	1	20	3,417
	압착올리브유	6	607	13,008
	액상차	6	5,392	7,334
	야자유	2	183	3,067
	영아용조제식	1	1,976	37,552
	옥수수/알곡	2	11,135	15,630
	월귤(블루베리)/열매/냉동	11	142,329	959,197
	음료베이스	3	472	2,538
	자두(오얏)/건조	6	108,753	618,386

표 3-1. 국가별 유기농 식품 수입현황 : 2011년

제조국	품목명	건수	중량(kg)	금액(\$)
	잼	18	126,046	447,463
	중력밀가루	4	17,775	18,076
	채종유(유채유또는카놀라유)	3	1,369	12,456
	천연향신료	54	2,014	118,462
	초콜릿가공품	6	3,490	57,468
	침출차	141	4,916	164,920
	캔디류(사탕)	10	6,956	73,402
	콩기름(대두유)	9	72,827	163,312
	키위(참다래)/신선,냉장	2	47,160	95,925
	탄산음료	23	22,546	65,371
	토마토케첩	9	46,462	197,899
	포도/건조(건포도),dried(raisin)	2	1,796	9,227
	필수지방산	3	653	8,565
	해바라기씨/종자/건조	5	7,031	28,530
	해바라기씨/종자/신선	4	2,673	18,529
	해바라기유	6	5,710	28,961
	향신료조제품	3	1,085	7,473
	향신료조제품(겨자가공품)	6	7,180	26,978
	호박/호박씨/신선	2	1,188	9,428
	혼합식용유	5	13,110	55,432
혼합음료	34	297,562	420,026	
벨기에	소계	26	12,373	100,196
	과자(비스킷)	2	864	6,792
	과자(스낵과자)	8	5,845	25,538
	물엿	1	2,000	4,955
	준초콜릿	3	1,198	13,881
	천연향신료	2	394	9,799
	초콜릿가공품	10	2,072	39,231
브라질	소계	123	4,293,951	5,004,982
	갈색설탕	76	3,570,565	3,382,980
	과·채가공품	25	58,748	761,244
	과자(쿠키)	3	189	1,937
	기타코코아가공품	1	2,304	11,566
	농축과·채즙(또는과·채분)	2	640	6,963
	당류가공품	5	420,000	412,600
	백설탕	1	230,000	305,900
	벌꿀	1	3,000	6,000
	볶은커피	2	432	6,488
	인스턴트커피	4	2,241	75,642
팜올레인유	1	5,760	15,667	

VII. 별첨

표 3-1. 국가별 유기농 식품 수입현황 : 2011년

제조국	품목명	건수	중량(kg)	금액(\$)
	프로폴리스추출물 제품	1	53	11,250
	프로폴리스추출물(원료성)	1	19	6,745
스리랑카	소계	2	38	666
	침출차	2	38	666
스위스	소계	103	97,050	916,491
	고올레산해바라기유	1	908	2,412
	곡류가공품	9	15,024	106,012
	과·채가공품	7	900	22,267
	과·채음료	18	24,300	104,409
	과·채주스	10	7,200	25,218
	과자(스낵과자)	12	14,890	72,600
	기타가공품	9	25,930	469,449
	밀크초콜릿	6	1,306	24,909
	발효식초	1	202	1,428
	복합조미식품	2	94	2,112
	볶은커피	3	550	16,243
	압착올리브유	1	908	3,727
	준초콜릿	2	360	6,588
	채종유(유채유또는카놀라유)	1	908	2,296
	천연향신료	9	72	13,445
	초콜릿	9	2,359	36,604
	초콜릿가공품	2	230	4,606
	콩기름(대두유)	1	908	2,166
스페인	소계	39	108,904	685,861
	과실주	5	10,530	56,094
	과자(크래커)	3	1,815	8,940
	드레싱	2	38	517
	발효식초	1	540	4,915
	식초절임	2	393	4,008
	압착올리브유	17	93,461	577,955
	인스턴트커피	2	781	22,083
	즉석섭취식품	6	346	3,832
	코코아분말	1	1,000	7,517
아르헨티나	소계	46	150,613	377,807
	갈색설탕	1	50,000	56,250
	과·채가공품	5	78,640	175,826
	침출차	40	21,973	145,731
아일랜드	소계	4	122	7,129
	침출차	4	122	7,129
에쿠아도르	소계	5	80,380	58,878

표 3-1. 국가별 유기농 식품 수입현황 : 2011년

제조국	품목명	건수	중량(kg)	금액(\$)
에티오피아	과·채가공품	1	300	2,690
	바나나/신선,냉장	4	80,080	56,188
	소계	1	1,808	12,833
	커피/건조	1	1,808	12,833
영국	소계	117	31,107	319,278
	감마리놀렌산함유유지(원료성)	2	220	5,188
	곡류가공품	8	2,694	10,733
	과자(비스킷)	15	2,454	43,885
	당류가공품	6	13,000	21,950
	마멀레이드	6	383	2,693
	식용유지가공품	1	360	9,180
	음료베이스	3	13	484
	인스턴트커피	5	393	10,619
	잼	7	1,065	7,655
	준초콜릿	21	5,566	145,034
	천연향신료	3	390	4,833
	침출차	37	1,963	46,965
	코코아분말	2	786	8,069
	탄산음료	1	1,820	1,989
오스트리아	소계	97	168,891	484,143
	과·채음료	2	1,236	2,538
	과·채주스	2	2,376	5,686
	기타식용유지	2	733	23,572
	기타코코아가공품	4	173	1,987
	당류가공품	1	120	467
	덱스트린	7	35,250	69,804
	두류가공품	4	150	1,859
	발효식초	3	525	2,558
	분말·결정포도당	9	117,000	303,494
	압착올리브유	2	270	2,835
	중력밀가루	1	3,600	2,194
	초콜릿	2	70	2,048
	초콜릿가공품	20	493	12,662
	침출차	18	576	12,551
	캔디류(젤리)	15	2,540	31,103
	탄산음료	3	3,600	7,830
	토마토케첩	2	180	955
	우간다	소계	1	19,200
커피/건조		1	19,200	140,170
이탈리아	소계	317	1,522,206	3,293,369

VII. 별첨

표 3-1. 국가별 유기농 식품 수입현황 : 2011년

제조국	품목명	건수	중량(kg)	금액(\$)
	고형차	12	3,221	46,131
	곡류가공품	3	567	1,778
	과·채가공품	20	225,778	415,019
	과·채주스	2	1,922	4,019
	과·채페이스트	5	84,140	143,099
	과·채퓨레페이스트	4	606,800	938,213
	과자(비스킷)	2	600	3,099
	과자(크래커)	2	300	1,594
	기타밀가루	1	520	1,621
	기타코코아가공품	1	72	447
	농축과·채즙(또는과·채분)	2	37,800	182,409
	두류가공품	7	4,399	8,921
	땅콩또는견과류가공품	5	966	16,291
	박력밀가루	1	500	907
	발효식초	20	30,884	132,026
	벌꿀	2	248	2,351
	복합조미식품	1	122	1,081
	볶은커피	6	2,046	29,702
	소스류	12	3,476	23,378
	식염절임	1	532	2,732
	식초절임	1	512	4,367
	아몬드/미탈각/건조	1	138	2,111
	아몬드/탈각/건조	1	276	5,014
	압착올리브유	41	63,557	486,010
	준초콜릿	6	2,381	25,842
	채종유(유채유또는카놀라유)	11	25,581	76,898
	초콜릿가공품	1	356	4,526
	코코아분말	1	50	499
	탄산음료	5	200	130
	파스타류	129	419,519	702,340
패밀리밀크초콜릿	2	714	8,080	
해바라기유	6	3,374	14,623	
향미유	2	300	3,664	
화이트초콜릿	1	357	4,448	
인도네시아	소계	1	19,200	144,960
	커피/건조	1	19,200	144,960
인디아	소계	22	69,992	235,430
	가르시니아캄보지아추출물(원료성)	1	300	9,999
	고춧가루	1	100	900
	물엿	5	62,400	69,984

표 3-1. 국가별 유기농 식품 수입현황 : 2011년

제조국	품목명	건수	중량(kg)	금액(\$)
	스피루리나(원료성)	9	5,850	129,820
	알로에겔(원료성)	1	112	11,500
	천연향신료	1	100	780
	침출차	3	620	9,632
	카레분	1	510	2,815
일본	소계	81	125,643	757,808
	된장	8	3,984	35,664
	볶은커피	24	2,194	97,016
	액상차	2	4,680	7,080
	양조간장	11	79,878	311,041
	인스턴트커피	8	288	18,157
	청국장	20	31,398	167,126
	침출차	8	3,222	121,724
중국	소계	166	2,365,043	2,759,543
	감마리놀렌산함유유지(원료성)	1	1,000	16,500
	곡류가공품	9	42,000	80,451
	기타가공품	1	2,000	8,000
	기타가공품(참깨분)	3	42,000	96,600
	기타식용유지	2	6,500	28,100
	당면	5	110,300	158,853
	대두/건조	5	158,480	203,129
	도토리/미탈각/건조	6	240,000	278,776
	도토리/탈각/건조	5	146,000	275,400
	두류가공품	3	72,000	48,480
	두류가공품(대두분)	4	289,000	268,550
	땅콩또는견과류가공품	1	7,901	66,169
	물엿	1	7,404	22,212
	분말·결정포도당	1	17,975	35,590
	양상추/신선,냉장	3	34,944	41,567
	재래한식간장	1	324	1,620
	참깨/건조	2	72,000	146,880
	침출차	111	1,101,120	945,706
	한식된장	2	14,096	36,960
칠레	소계	21	238,899	1,527,682
	고형차	2	522	3,390
	월굴(블루베리)/열매/냉동	16	236,758	1,498,568
	침출차	3	1,620	25,724
캐나다	소계	115	1,582,908	2,708,631
	과·채류레	2	37,262	296,231
	과자(비스킷)	9	8,975	49,141

VII. 별첨

표 3-1. 국가별 유기농 식품 수입현황 : 2011년

제조국	품목명	건수	중량(kg)	금액(\$)
	과자(스낵과자)	13	18,900	151,380
	기타가공품	8	12,297	110,838
	기타식용유지	1	1,440	21,600
	당류가공품	6	1,952	16,746
	당시럽류	30	40,617	572,206
	대두/건조	5	800,000	676,370
	땅콩또는견과류가공품	3	946	15,768
	땅콩버터	6	15,287	87,485
	밀/밀(제분용)	2	300,190	195,124
	벌꿀	2	480	3,957
	아마/씨(시안배당체 제거)/건조	1	510	6,756
	아마/종자,seeds(아마인)(자사제조용한정)/건조	6	75,000	134,333
	영양강화밀가루	13	257,500	311,882
잼	8	11,552	58,816	
콜롬비아	소계	50	1,847,062	3,367,391
	당류가공품	12	1,179,975	1,372,058
	바나나/신선,냉장	20	360,178	372,083
	인스턴트커피	5	22,665	550,470
	커피/건조	6	92,537	529,463
	커피/신선	2	24,507	170,461
쿠바	소계	2	132,000	116,160
	갈색설탕	2	132,000	116,160
태국	소계	23	373,171	462,062
	갈색설탕	4	220,000	160,600
	과·채가공품	6	63,126	83,268
	덱스트린	3	30,000	80,520
	물엿	3	36,880	78,768
	백설탕	1	20,000	27,200
	침출차	3	165	6,206
	커피/건조	3	3,000	25,500
터키	소계	82	1,222,467	3,887,028
	강력밀가루	8	246,000	213,580
	과·채가공품	57	841,468	3,366,758
	과·채음료	2	6,480	24,530
	과·채주스	1	180	446
	농축과·채즙(또는과·채분)	1	19,250	68,038
	박력밀가루	5	81,000	67,790
	식염절임	3	1,338	10,682


표 3-1. 국가별 유기농 식품 수입현황 : 2011년

제조국	품목명	건수	중량(kg)	금액(\$)
	압착올리브유	4	20,751	130,584
	중력밀가루	1	6,000	4,620
파라과이	소계	8	464,000	441,132
	갈색설탕	4	136,000	143,912
	당류가공품	4	328,000	297,220
파푸아뉴기니	소계	2	20,982	164,363
	커피/건조	2	20,982	164,363
페루	소계	73	1,439,913	1,593,165
	바나나/신선,냉장	67	1,393,055	1,266,141
	커피/건조	3	21,883	154,648
	커피/신선	2	18,975	135,956
	코코아분말	1	6,000	36,420
폴란드	소계	10	3,136	33,631
	과·채주스	1	1,005	7,920
	캔디류(사탕)	5	403	6,919
	팝콘용옥수수가공품	4	1,728	18,792
프랑스	소계	169	140,307	585,727
	강력밀가루	5	2,500	2,974
	곡류가공품	1	13,709	30,616
	과·채가공품	5	2,090	36,213
	과·채주스	25	12,622	46,225
	과·채퓨레페이스트	4	1,568	9,991
	과실주	3	2,084	12,230
	과자(비스킷)	21	2,235	25,698
	과자(쿠키)	2	126	1,471
	기타가공품	3	6,005	86,981
	기타식용유지	3	16,820	49,963
	기타영·유아식	14	1,869	12,055
	기타코코아가공품	6	3,972	30,070
	땅콩또는견과류가공품	1	250	2,937
	마멀레이드	1	244	1,533
	박력밀가루	1	500	911
	발효식초	2	105	262
	볶은커피	2	11	394
	아라비아검(아카시아검)(원료성)	4	4,000	25,300
	압착올리브유	1	8,244	33,234
	잼	2	1,822	9,755
	중력밀가루	15	18,650	21,765
	초콜릿가공품	3	318	5,424
	침출차	29	1,701	40,534

VII. 별첨

표 3-1. 국가별 유기농 식품 수입현황 : 2011년

제조국	품목명	건수	중량(kg)	금액(\$)
	탄산음료	12	37,326	89,846
	향신료조제품(겨자가공품)	4	1,536	9,345
필리핀	소계	124	2,112,079	2,223,502
	갈색설탕	4	160,000	156,649
	당류가공품	1	8,010	20,000
	바나나/신선	14	196,999	214,378
	바나나/신선냉장	104	1,746,570	1,827,415
	야자유	1	500	5,060
한국	소계	4	8,063	11,749
	침출차	3	13	2,789
	혼합음료	1	8,050	8,960
호주	소계	113	3,970,281	7,320,461
	강력밀가루	13	168,542	214,484
	과·채가공품	2	551	31,263
	과·채주스	6	4,049	17,707
	두류가공품	1	14,680	31,068
	두류가공품(대두분)	57	2,616,172	5,691,145
	밀/밀(제분용)	5	1,020,000	989,032
	박력밀가루	7	25,400	33,750
	볶은커피	2	3,512	90,336
	소스류	5	1,460	7,498
	염색소함유식품(원료성)	5	1,925	48,720
	옥수수/알곡	1	10,000	11,744
	중력밀가루	4	45,000	66,161
콩기름(대두유)	5	58,990	87,554	



**표 4-1. 부적합 사유별 국가별
품목별 현황 : 2011년**

표 4-1. 부적합 사유별 국가별 품목별 현황 : 2011년

부적합 사유		제조국	건수	중량(kg)	금액(\$)	
합계			1,014	5,921,600	12,480,178	
기준규격위반	소계		282	1,186,513	2,188,790	
	가공식품 소계		64	968,734	477,637	
	갈색설탕	코스타리카	1	20	116	
		필리핀	1	1,000	2,092	
	과실주	프랑스	2	270	2,295	
	과자	필리핀	2	400	1,042	
	과자(스낵과자)	영국	6	103	863	
		인도네시아	1	900	2,168	
		중국	2	7,560	9,600	
		필리핀	13	2,360	6,170	
	기타가공품(식용변태기가공품)	중국	7	164,604	222,032	
	기타식물효소함유제품	독일	1	73	5,543	
	기타주류	필리핀	2	1,155	642	
	두류가공품	인도네시아	2	1,672	3,225	
	땅콩기름	독일	1	20	4,960	
	로얄젤리제품	뉴질랜드	1	175	2,964	
	서류가공품	미국	4	42,701	46,259	
		베트남	1	2,500	11,250	
	식초절임	인디아	2	35,700	27,227	
	어묵	일본	1	165	1,700	
	연육	파키스탄	5	47,360	63,218	
	준초콜릿	벨기에	1	17	316	
	채종유(유채유또는카놀라유)	이탈리아	1	270	1,244	
	천일염	파키스탄	1	622,500	27,390	
	향신료조제품	중국	3	37,000	34,600	
		파키스탄	1	72	130	
	혼합식용유	중국	1	131	590	
	환자용균형영양식	미국	1	6	4	
	건강기능식품 소계			106	17,174	821,542
	가르시니아카모보지아추출물	미국	5	175	15,061	
	감마리놀렌산함유유지 제품	미국	1	0	41	
	개별인정형건강기능식품	미국	2	200	110,000	
	나이아신	미국	1	150	5,280	
	녹차추출물 제품	미국	1	16	6,250	
	레시틴 제품	미국	1	1	38	
	루테인 제품	미국	3	2	776	
	루테인(원료성)	멕시코	1	1	280	
		미국	1	4	1,680	

Ⅶ. 별첨

표 4-1. 부적합 사유별 국가별 품목별 현황 : 2011년

부적합 사유	제조국	건수	중량(kg)	금액(\$)
마그네슘	미국	1	41	7,308
무기질	미국	1	2	57
	캐나다	1	38	2,630
무기질/코엔자임Q10	뉴질랜드	1	11	1,148
유코다당·단백 제품	뉴질랜드	1	12	1,611
	일본	1	4	840
유코다당·단백(원료성)	미국	1	100	7,000
비타민	뉴질랜드	2	49	6,669
	대만	1	3	1,100
	미국	8	1,427	53,364
	일본	1	31	59,442
비타민/대두이소플라본제품	미국	1	129	12,753
비타민/루테인	미국	2	8	3,855
비타민/무기질	뉴질랜드	3	483	21,547
	미국	14	3,037	112,490
	캐나다	1	110	2,629
비타민/오메가-3지방산함유유지/감마리놀렌산함유유지	미국	1	391	12,498
비타민/프로폴리스추출물제품	미국	2	313	18,248
비타민A	미국	2	180	9,000
비타민B6	미국	3	122	53,980
비타민C	노르웨이	1	150	10,386
	미국	4	152	16,084
	중국	1	3	375
셀레늄(또는 셀렌)	미국	1	19	1,745
스피루리나 제품	뉴질랜드	1	150	14,140
	미국	2	413	11,447
식물스테롤 제품	미국	1	104	9,527
식이섬유	미국	2	154	5,236
아연	일본	1	2	2,782
오메가-3지방산함유유지 제품	뉴질랜드	1	365	10,024
	미국	2	1,882	25,441
	캐나다	2	294	12,485
옥타코사놀함유유지 제품	미국	4	5	908
인삼(원료성)	중국	1	3,990	27,930
인삼제품	캐나다	1	5	11,921
칼슘	뉴질랜드	1	142	11,221
클로렐라 제품	미국	1	2	100
키토산(원료성)	중국	1	1,000	18,100
프로바이오틱스 제품	미국	2	237	34,490

표 4-1. 부적합 사유별 국가별 품목별 현황 : 2011년

부적합 사유	제조국	건수	중량(kg)	금액(\$)
	일본	2	36	1,132
	캐나다	1	278	22,092
프로폴리스추출물 제품	뉴질랜드	2	402	13,087
	미국	4	257	23,188
	캐나다	2	88	6,127
	일본	1	6	4,000
헤마토코쿠스추출물(원료성)	일본	1	6	4,000
식품첨가물 소계		30	102,648	301,654
리파아제	중국	1	100	10,400
셀룰라아제	일본	1	30	5,320
	중국	1	300	900
스테비올배당체	중국	1	50	7,950
식용색소적색제2호	인디아	1	300	4,167
식용색소적색제3호	미국	1	240	28,041
식용색소황색제4호	인디아	1	800	3,880
식용색소황색제5호	인디아	1	300	3,180
심황색소(올금색소)	인디아	2	400	74,000
쌀겨왁스	중국	1	100	8,500
안식향산나트륨	중국	1	20,000	30,300
코치닐추출색소	덴마크	1	200	24,920
토마틴	중국	1	20	300
펙티나아제	덴마크	2	58	1,493
	중국	1	600	3,690
펙틴	독일	1	1,600	20,576
포도중자추출물	중국	2	300	7,750
피틴산	중국	2	700	8,947
황산알루미늄암모늄	중국	5	71,000	34,590
히드록시프로필메틸셀룰로오스	중국	1	500	6,000
alpha-아밀라아제(비세균성)	덴마크	1	50	2,000
DL-사과산나트륨	중국	1	5,000	14,750
기구 또는 용기·포장 소계		82	97,957	587,958
기구류중고무제	중국	2	2,066	31,550
기구류중금속제	중국 홍콩	1	54	1,557
기구류중도자기제	이탈리아	1	19	290
	중국	4	7,406	15,289
	중국 홍콩	1	11,880	12,096
기구류중동제	중국	1	811	445
기구류중멜라민수지	베트남	1	240	500
	중국	2	1,268	5,970
	중국 홍콩	1	675	1,623

Ⅶ. 별첨

표 4-1. 부적합 사유별 국가별 품목별 현황 : 2011년

부적합 사유	제조국	건수	중량(kg)	금액(\$)
기구류중무착색유리제(열탕용)	중국	1	7,550	40,417
	중국	1	725	600
	중국	1	960	4,507
	중국	1	698	235
기구류중무착색유리제(전자레인지용)	중국	1	960	4,507
	중국	1	698	235
기구류중무착색유리제(직화용150℃)	중국	1	960	4,507
	중국	1	698	235
기구류중무착색유리제(직화용400℃)	중국	1	698	235
	중국	1	698	235
기구류중스테인레스(금도금)제	일본	1	2	622
	중국	1	20	587
기구류중스테인레스(은도금)제	일본	1	18	2,438
기구류중스테인레스제	대만	2	2,002	8,657
	덴마크	1	39	4,175
	미국	2	190	2,985
	영국	1	137	2,389
	인디아	1	16	1,145
	일본	4	397	4,618
	중국	11	11,721	102,942
기구류중아크릴로니트릴부타디엔스티렌	중국	2	7,950	75,000
	터키	1	3,752	16,380
기구류중아크릴로니트릴스티렌	중국	1	830	4,672
	중국 홍콩	2	905	13,782
기구류중알루미늄제	인디아	1	1,034	18,778
	중국	1	156	1,374
기구류중은도금제	독일	1	2	183
	시리아	1	17	1,161
기구류중중이제	스웨덴	1	408	6,210
기구류중철(니켈도금)제	중국	2	2,824	7,359
기구류중철(불소수지 도장)제	일본	1	86	382
	중국 홍콩	1	112	266
기구류중철(실리콘수지도장)제	일본	2	158	694
기구류중철제	독일	2	40	33,556
기구류중폴리스티렌	중국	1	1,790	7,200
	중국 홍콩	1	391	1,693
기구류중폴리아미드	중국	2	850	5,492
기구류중폴리아세탈	중국	1	120	2,059
기구류중폴리에틸렌	이탈리아	1	70	2,959
기구류중폴리프로필렌	대만	2	894	15,822
	중국	6	21,518	68,866
	폴란드	2	2,416	45,658
	핀란드	1	146	8,681
	한국	2	2,450	2,111
용기류중폴리에틸렌	프랑스	1	144	1,982

표 4-1. 부적합 사유별 국가별 품목별 현황 : 2011년

부적합 사유	제조국	건수	중량(kg)	금액(\$)	
식품첨가물 위반	소계		258	710,318	1,976,265
	농·임산물 소계		23	146,312	460,494
	등글레/건조	중국	1	4,452	10,685
	밤/탈각/냉동	중국	1	24,000	41,860
	산약/건조	중국	2	6,800	19,040
	살구/건조	터키	1	6,250	30,469
	여주/열매/건조	베트남	3	720	5,115
	오미자/건조	중국	3	24,985	83,948
	용안육(통안,용안)/건조	베트남	2	19,212	129,458
	육계(계피)/건조	스리랑카	2	524	5,218
	작약(백작약,참작약)/뿌리/건조	중국	1	10,000	24,500
	적작약/뿌리/건조	중국	1	1,512	4,536
	지황/뿌리/건조	중국	1	16,500	24,750
	천마/뿌리/건조	중국	1	1,500	22,500
	토란/줄기/건조	중국	1	6,000	16,800
	표고버섯/건조	중국	1	857	7,455
	하수오/괴근/건조	중국	1	4,100	11,480
	헛개나무/열매(지구자)/건조	중국	1	18,900	22,680
	가공식품 소계		232	561,685	1,477,757
	고형차	미국	1	522	23,476
		독일	1	50	67
	곡류가공품	미국	2	1,103	1,952
		벨기에	2	1,260	3,427
		중국	1	12,340	20,361
		대만	1	188	5,100
	과·채가공품	미국	1	2	100
		브라질	1	200	6,200
		중국	2	1,020	2,370
		미국	2	568	1,272
	과·채음료	스위스	1	4,471	10,365
		영국	3	145	1,368
		미국	2	367	4,455
	과·채주스	미국	2	367	4,455
	과실주	스페인	1	216	3,283
	과자(비스킷)	대만	1	4,922	23,679
	과자(스낵과자)	인도네시아	1	13,435	13,435
필리핀		2	204	1,006	
국수	베트남	1	102	183	
	일본	1	86	769	
	태국	2	6,102	9,179	

VII. 별첨

표 4-1. 부적합 사유별 국가별 품목별 현황 : 2011년

부적합 사유		제조국	건수	중량(kg)	금액(\$)	
기타가공품		뉴질랜드	2	60	8,146	
		독일	1	10	835	
		러시아 연방	3	2,678	4,800	
		멕시코	1	100	100	
		몽골	1	2,000	20,000	
		미국	3	2,476	14,397	
		베트남	1	1,500	4,140	
		불가리아	2	3	695	
		브라질	1	100	2,270	
		스페인	1	20	9,527	
		이탈리아	1	100	1,852	
		인도네시아	1	160	384	
		인디아	3	1,225	13,903	
		일본	4	689	107,786	
		중국	15	13,440	51,475	
		프랑스	7	10,200	64,205	
	기타식초		중국	1	240	120
			필리핀	2	521	489
	기타주류		캐나다	2	504	2,280
	농산물조림		중국	1	22,800	18,240
농축과·채즙(또는과·채분)		미국	1	102	855	
		대만	1	150	299	
당류가공품		미국	4	280	1,287	
		이탈리아	4	337	3,862	
		파키스탄	1	9,600	17,400	
		프랑스	1	552	1,865	
		중국	6	85,600	98,081	
당면		태국	1	828	7,005	
		미국	2	341	2,826	
당절임		중국	2	12,600	38,275	
		필리핀	3	800	2,990	
		대만	1	720	2,250	
두류가공품		중국	2	3,560	8,125	
		필리핀	1	240	750	
		일본	1	72	472	
발효식초		일본	1	72	472	
배추김치		중국	3	64,000	32,000	
빵류(그외 빵류)		네덜란드	1	173	941	
		미국	2	519	1,834	
		벨기에	1	102	366	

표 4-1. 부적합 사유별 국가별 품목별 현황 : 2011년

부적합 사유		제조국	건수	중량(kg)	금액(\$)
부적합 사유		일본	1	245	1,342
		터키	10	1,101	2,915
		프랑스	1	40	204
		필리핀	3	41	627
	빵류(도넛)	미국	4	2,239	7,916
	빵류(케이크)	이탈리아	1	90	609
	빵류(파이)	이탈리아	2	756	4,822
	소스류	대만	2	302	3,600
		미국	3	645	4,861
		싱가포르	1	575	2,244
		엘살바도르	2	36,960	34,619
		이탈리아	2	599	9,249
		인도네시아	6	3,725	10,516
		인디아	1	150	210
		일본	1	240	1,674
		중국	1	2,000	13,000
		태국	6	3,176	6,839
	수산물가공품	베트남	2	4,021	29,460
		이탈리아	1	10	1,035
일본		2	180	4,719	
중국 홍콩		1	20	64	
태국		1	1,010	3,788	
식염절임	베트남	4	4,000	145,581	
	이탈리아	1	624	3,640	
	인디아	1	360	1,004	
	중국	5	89,490	74,211	
식육가공품	일본	1	11	468	
	필리핀	1	912	1,615	
식초절임	그리스	1	496	1,240	
	스페인	1	11,580	14,340	
식초절임(오이초절임)	프랑스	1	5,376	26,970	
어묵	태국	1	1,000	4,000	
유당면류	인도네시아	1	149	234	
	파키스탄	1	480	700	
음료베이스	미국	3	12,669	43,437	
	베트남	1	360	234	
	이스라엘	1	1,698	8,130	
	중국	1	300	600	

VII. 별첨

표 4-1. 부적합 사유별 국가별 품목별 현황 : 2011년

부적합 사유	제조국	건수	중량(kg)	금액(\$)	
	페루	1	19,000	11,340	
	장류절임	헝가리	1	22,500	92,367
	젓갈	말레이시아	2	275	575
		필리핀	8	2,197	3,816
	조미건어포류	베트남	1	12,500	93,750
	조미액젓	중국 홍콩	1	72	900
	조제커피	미국	2	38	3,331
	준초콜릿	중국	1	100	218
	천연향신료	인디아	1	2,500	52,550
	초콜릿가공품	중국	1	100	218
		필리핀	4	8,318	20,710
	캔디류(사탕)	아르헨티나	1	2,703	9,553
		일본	1	75	1,713
	캡슐류	중국	1	600	9,000
	탄산음료	말레이시아	1	120	320
		프랑스	1	2,281	3,385
	한식된장	중국	1	2,170	1,550
	향신료조제품(겨자가공품)	미국	1	4,899	10,230
		프랑스	1	700	1,300
	혼합음료	스위스	1	527	5,549
	건강기능식품 소계		3	2,320	38,014
	가르시니아캄보지아추출물(원료성)	인디아	2	2,100	27,975
	비타민C	뉴질랜드	1	220	10,039
허용외 식품첨가물 사용	소계		49	87,794	175,973
	가공식품 소계		48	87,774	174,573
	가공소금	오스트리아	2	72	379
	고형차	중국	1	580	17,268
	곡류가공품	중국	2	4,406	8,820
	과·채가공품	중국 홍콩	2	2,479	17,875
	과자(비스킷)	대만	3	10,091	48,681
	과자(스낵과자)	중국	1	100	120
		태국	1	900	1,658
		필리핀	9	6,902	10,250
	국수	베트남	1	324	1,470
	당류가공품	미국	2	174	1,703
		이탈리아	2	270	2,558
		태국	1	1,752	1,750
	떡류	일본	1	9	538
	발효식초	중국	1	120	48

표 4-1. 부적합 사유별 국가별 품목별 현황 : 2011년

부적합 사유		제조국	건수	중량(kg)	금액(\$)
		프랑스	4	24	59
	배추김치	중국	2	48,000	25,440
	복합조미식품	멕시코	1	8	84
	빵류(도넛)	미국	3	1,898	6,272
	빵류(케이크)	일본	1	7	418
	식초절임(오이초절임)	중국	1	1,250	813
	장류절임	헝가리	1	120	496
	조미액젓	베트남	2	7,500	24,180
	준초콜릿	호주	2	21	1,060
	캔디류(사탕)	호주	1	750	2,550
	캔디류(캐러멜)	영국	1	16	84
	식품첨가물		1	20	1,400
	혼합제제	대만	1	20	1,400
미생물 기준 위반	소계		207	1,483,860	3,672,173
	가공식품 소계		177	1,468,183	3,303,047
	곡류가공품	중국	4	190,800	79,428
		태국	1	20,000	26,200
	과·채가공품	네덜란드	1	6,000	7,144
		미국	1	4,703	13,011
		방글라데시	1	2,000	3,200
		베트남	10	70,935	151,590
		일본	1	70	1,248
		중국	11	209,338	178,425
		태국	3	66,000	138,600
		파키스탄	1	7,620	6,645
		필리핀	8	17,740	37,551
	과·채류레	필리핀	1	21,320	30,488
	과자(비스킷)	인도네시아	2	9,138	21,170
		중국	2	220	3,892
	과자(스낵과자)	방글라데시	2	405	357
		일본	1	420	3,542
		태국	1	768	6,720
		필리핀	3	4,207	8,775
	과자(쿠키)	독일	2	274	2,508
		베트남	1	64	1,400
	기타가공품	몽골	1	100	1,000
		중국	3	11,691	12,016
	당류가공품	독일	1	750	2,437
	두류가공품	중국	1	18,860	20,935

Ⅶ. 별첨

표 4-1. 부적합 사유별 국가별 품목별 현황 : 2011년

부적합 사유	제조국	건수	중량(kg)	금액(\$)	
부적합 사유	땅콩또는견과류가공품	중국	2	74,010	127,949
	만두류	중국	4	25,915	48,399
	밀크초콜릿	독일	1	4	115
	배추김치	중국	1	7,000	5,950
	빵류(그외 빵류)	네덜란드	1	2,488	16,996
		말레이시아	3	14	74
		미국	1	454	912
		필리핀	1	14	184
	빵류(피자)	이탈리아	1	14,556	58,561
	서류가공품	베트남	1	100	490
		인도네시아	1	12,000	22,800
		중국	1	10,000	9,050
	소스류	대만	1	216	1,367
		멕시코	1	590	1,937
		이탈리아	2	205	1,811
		태국	1	720	3,100
	수산물가공품	베트남	2	3,212	22,640
		일본	1	6	572
		중국	4	7,879	91,212
		태국	1	2,280	40,456
		페루	1	5,700	42,750
	식염절임	스페인	3	12,658	26,402
	식육가공품	중국	1	3,002	6,603
	식육또는알제품	아르헨티나	1	120	482
	식초절임	스페인	1	1,478	6,770
		일본	1	64	3,542
	신선편의식품	필리핀	2	4,010	1,988
	액상차	중국	1	2,010	13,065
	어묵	말레이시아	2	300	1,325
		중국	2	31,716	67,963
		필리핀	1	108	216
	음료베이스	대만	1	1,000	5,893
		미국	3	18	580
브라질		1	50	998	
필리핀		1	360	3,275	
잼	미국	2	6,574	14,676	
전분가공품	대만	1	6,600	24,727	
조미건어포류	베트남	19	145,140	1,041,505	
	중국	3	38,360	269,000	

표 4-1. 부적합 사유별 국가별 품목별 현황 : 2011년

부적합 사유		제조국	건수	중량(kg)	금액(\$)	
이물 검출	준초콜릿	독일	1	122	3,100	
		인도네시아	1	112	214	
	즉석조리식품	스리랑카	3	432	2,960	
	천연향신료	베트남	1	12,500	71,100	
		중국	12	292,500	339,675	
	초콜릿	독일	3	10	307	
		중국	1	13,166	28,768	
	코코아분말	미국	1	5,444	35,993	
	향신료조제품	중국	2	48,000	38,400	
	향신료조제품(고추냉이가공품)	이탈리아	1	196	2,920	
	혼합음료	미국	10	11,348	34,996	
	건강기능식품 소계			29	15,677	368,827
	공액리놀레산/가르시니아카모보지아추출물	캐나다	1	230	8,496	
	단백질	미국	1	108	1,098	
	레시틴 제품	캐나다	1	301	11,880	
	망간	미국	1	8	1,100	
	물리브덴	미국	1	8	1,100	
	비타민	미국	4	142	34,767	
		일본	1	2	66	
	비타민/프로폴리스추출물제품	미국	1	97	3,582	
	비타민B1	일본	1	2	140	
	비타민B6	미국	1	289	8,736	
	비타민E	호주	1	32	1,514	
	셀레늄(또는 셀렌)	미국	1	7	1,100	
	식물스테롤 제품	미국	1	237	10,665	
	식이섬유	말레이시아	1	108	1,991	
	엽록소함유식품 제품	미국	1	30	12,750	
	엽록소함유식품(원료성)	뉴질랜드	1	200	1,900	
		중국	1	500	2,700	
	인삼(원료성)	중국	3	10,990	68,940	
인삼제품	미국	1	409	143,865		
칼슘	중국	1	240	4,920		
클로렐라(원료성)	대만	1	100	1,900		
키토산(원료성)	중국	1	1,000	18,100		
프로폴리스추출물 제품	미국	2	636	27,516		
식품첨가물 소계			1	0	300	
토마틴	가나	1	0	300		
이물 검출	소계		4	60,100	28,740	
	가공식품 소계		4	60,100	28,740	

VII. 별첨

표 4-1. 부적합 사유별 국가별 품목별 현황 : 2011년

부적합 사유		제조국	건수	총량(kg)	금액(\$)	
	기타가공품	중국	1	100	180	
	배추김치	중국	3	60,000	28,560	
금속성 이물 검출	소계		72	217,660	406,877	
	가공식품 소계		72	217,660	406,877	
	고춧가루	방글라데시		1	60	102
		벨기에		1	389	3,655
		스리랑카		1	6,000	15,000
		인디아		1	100	900
	두류가공품	스리랑카		3	540	1,560
		인디아		2	77,990	46,170
	천연향신료	네덜란드		3	920	21,166
		독일		1	52	2,729
		말레이시아		1	340	11,050
		모로코		1	100	1,228
		방글라데시		3	143	628
		베트남		1	12,500	73,950
		벨기에		2	389	3,804
		스리랑카		4	3,123	10,952
		싱가포르		2	2,500	9,610
		이집트		1	100	666
		이탈리아		1	500	1,350
		인도네시아		2	277	733
		인디아		12	15,930	48,380
		중국		1	14,000	35,700
		터키		1	100	783
		파키스탄		6	6,768	14,587
	카레	미국		1	245	1,238
	카레분	미국		2	3	39
		스리랑카		7	2,700	8,747
		일본		1	24	400
	향신료조제품	독일		4	1,156	11,706
		미국		1	100	4,440
		스위스		1	108	1,176
		중국		2	70,000	73,000
파키스탄			2	504	1,428	
농약 잔류허용기준 위반	소계		44	284,122	476,859	
	농·임산물 소계		35	280,809	387,884	
	고추/건조	인디아	1	40,000	130,000	
	고추/냉동	중국	1	39,460	22,098	

표 4-1. 부적합 사유별 국가별 품목별 현황 : 2011년

부적합 사유	제조국	건수	중량(kg)	금액(\$)	
가공식품	구기자/건조	중국	1	500	4,515
	국화(감국)/꽃/건조	중국	3	13,330	31,391
	더덕/건조	중국	1	1,316	4,606
	로즈마리/건조	미국	1	18	617
	마조람(Marjoram)/건조	네덜란드	1	500	2,627
	마조람(Marjoram)/잎/건조	이집트	1	600	1,710
	부추/냉동	중국	2	44,000	21,560
	부추/신선,냉장	중국	1	100	1,700
	샐러리/신선,냉장	중국	1	5,000	2,200
	생강/생강뿌리/신선,냉장	중국	3	71,750	41,845
	소두구/건조	인디아	2	600	11,854
	쇠비름(purse rain)/어린순/건조	중국	1	1,800	2,250
	알터난쌔라 세실리스/잎/건조	스리랑카	1	105	1,470
	연잎(하엽)/잎/건조	중국	1	2,000	8,800
	영지버섯/건조	중국	1	9,018	27,054
	인삼/수삼/신선,냉장	중국	1	38	418
	작약(백작약,참작약)/뿌리/건조	중국	1	5,000	14,000
	지황/뿌리/건조	중국	2	25,045	34,644
	채심/신선,냉장	중국	1	100	198
	카피라임(Kaffir lime)/잎/신선	베트남	1	50	75
	쿠민/건조	인디아	1	400	1,952
	쿠민/씨,seed/건조	파키스탄	1	389	1,462
	타라곤/건조	이란	1	60	917
	파/쪽파/신선,냉장	중국	1	100	50
	파인애플/신선,냉장	필리핀	1	19,500	17,686
	호로파(fenugreek)/종자/건조	인디아	1	30	185
	가공식품 소계		8	313	4,975
	침출차	대만	1	100	563
		미국	3	42	2,621
		중국	4	171	1,791
건강기능식품 소계		1	3,000	84,000	
인삼(원료성)	중국	1	3,000	84,000	
동물성의약품 잔류 허용기준 위반	소계		6	99,597	358,277
	가공식품 소계		6	99,597	358,277
	벌꿀	우즈베크스탄	1	105	210
	수산물가공품	베트남	2	4,692	28,607
	식육가공품	중국	3	94,800	329,460
곰팡이 독소 기준 위반	소계		24	718,233	331,958
	농·임산물소계		5	676,608	199,104

Ⅶ. 별첨

표 4-1. 부적합 사유별 국가별 품목별 현황 : 2011년

부적합 사유	제조국	건수	중량(kg)	금액(\$)	
부적합 사유	옥수수/알곡	인디아	2	638,425	192,940
	육두구(육두관)/건조	미국	1	2	72
	울무/알곡,wholegrain	중국	1	38,000	5,092
	커피/건조	에쿠아도르	1	182	1,000
	가공식품 소계		19	41,624	132,854
	고춧가루	미국	1	1	15
		스리랑카	6	320	771
	과자(스낵과자)	중국	1	2,355	2,944
	과자(크래커)	베트남	1	398	975
	두류가공품	인도네시아	1	200	300
	땅콩또는견과류가공품	베트남	1	11,491	22,411
		이탈리아	2	202	9,247
		인도네시아	1	1,000	1,520
	땅콩버터	인디아	1	500	850
	유당면류	인도네시아	1	5,478	9,221
	인스턴트커피	브라질	1	18,900	63,491
	천연향신료	말레이시아	1	500	21,000
	한식된장	중국	1	280	110
벤조피렌 기준 위반	소계		11	34,340	150,685
	농·임산물 소계		1	11,856	14,227
	지황/뿌리/건조	중국	1	11,856	14,227
	가공식품 소계		10	22,484	136,458
	건어포류	일본	1	130	3,872
	기타식용유지	중국	1	1,000	5,000
	들기름	북한	3	4,049	7,598
	압착고추씨기름	중국	1	16,000	111,040
	압착올리브유	스페인	3	1,118	8,261
	유당면류	필리핀	1	187	687
기타 유해물질(의약품 유사성분 등) 위반	소계		3	146	9,634
	가공식품 소계		3	146	9,634
	액상차	멕시코	1	2	240
	음료베이스	말레이시아	1	131	7,830
	침출차	이스라엘	1	14	1,564
방사선조사 기준 위반	소계		25	382,810	1,863,438
	가공식품 소계		25	382,810	1,863,438
	기타가공품	브라질	1	150	2,250
	수산물가공품	중국	1	8,400	25,200
	조미건어포류	베트남	6	36,500	285,300
중국		14	251,760	1,415,848	

표 4-1. 부적합 사유별 국가별 품목별 현황 : 2011년

부적합 사유		제조국	건수	중량(kg)	금액(\$)
	천연향신료	중국	2	72,000	99,840
	향신료조제품	중국	1	14,000	35,000
허용외 식품원료 사용	소계		6	6,773	23,586
	농·임산물 소계		2	6,340	19,159
	백수오/괴근/건조	중국	1	5,340	17,889
	아마/종자,seeds(아마인)(자사제조용한 정)/건조	캐나다	1	1,000	1,270
	가공식품 소계		4	433	4,427
	기타가공품	헝가리	2	200	708
	당류가공품	이탈리아	1	60	580
	침출차	영국	1	173	3,139
기타	소계		23	649,335	816,922
	농·임산물 소계		4	124,110	450,939
	고추/건조	중국	1	120,000	438,000
	여주/열매/건조	중국	1	1,360	2,720
	마조람(Marjoram)/건조	네덜란드	1	1,000	5,319
	토란/줄기/건조	중국	1	1,750	4,900
	가공식품 소계		16	525,202	363,907
	과·채가공품	중국	2	88,120	61,657
	과·채가공품	중국 홍콩	1	48	700
	고춧가루	중국	1	24,000	66,720
	곡류가공품	중국	2	68,790	28,924
	과·채가공품	독일	1	500	1,962
	과·채가공품	중국	1	300	3,600
	과자(스낵과자)	인도네시아	1	280	500
	당면	중국	1	14,300	16,445
	땅콩버터	인디아	1	5,000	8,500
	분말·결정포도당	중국	1	240,960	133,200
	식염절임	중국	1	75,000	12,750
	음료베이스	미국	1	400	4,830
	젓갈	중국	1	7,500	22,500
	캔디류(사탕)	대만	1	4	1,620
	건강기능식품 소계		2	3	1,248
	비타민	미국	2	3	1,248
	식품첨가물 소계		1	20	828
	혼합제제	일본	1	20	828

행정간행물등록번호 11-1470000-000029-10

제 14 호
수입식품등검사연보
2012년도

발 행 일 2012년 11월
발 행 인 이 희 성
편집위원장 이 희 성
편 집 인 손문기, 홍헌우, 신형수, 조문태, 김용재, 김은정, 최은주,
장화종, 유선영, 배성명, 이장균, 류창희, 동혁
발 행 처 식품의약품안전청

363-951 충청북도 청원군 강외면 연제리 643, 오송보건의료행정타운
전화 043-719-2151~60 팩스 043-719-2150

비 매 품 인쇄처 : 한국신체장애인복지회인쇄사업장