



Pour passer vos commandes ou réaliser vos devis, utilisez notre e-commerce dans votre **espace Invacare Pro** sur www.invacare.fr, ou commandez par e-mail à : commandesfr@invacare.com



Yes, you can.®

Invacare® TDX® SP2^{NB}* AA1

Fauteuil électrique 6 roues d'intérieur et d'extérieur



Descriptif :

- Moteurs 4 pôles 2 x 340 w de série. Electronique LiNX en standard.
- Poids : à partir de 125 kg
- Poids maximum de l'utilisateur : 150 kg.
- Garantie 2 ans hors batteries et pièces d'usure.

***NB : Narrow Base = Version étroite. Largeur hors-tout de la base motrice 610 mm.**
(1) Peut nécessiter le changement de certaines pièces selon la configuration du fauteuil.

Nouveautés :

Date :

Référence d'achat :

Code client :

Cachet du distributeur :

Tarif maximal de remboursement au titre de la PCH (Prestation de Compensation pour le Handicap) = **6975,90 € TTC** (inclus LPPR), pris en charge par la MDPH (Maison Départementale des Personnes Handicapées). Arrêté du 28 décembre 2005, paru au Journal Officiel du 30 décembre 2005.

* Les codes et montants LPPR sont donnés à titre indicatif et n'engagent en aucun cas Invacare®.



Service de personnalisation Invacare Unique








Merci de préciser le numéro de devis ou de fabrication spéciale :











Tarif Public donné à titre indicatif - Utilisez le configurateur en ligne sur Invacare Pro pour générer des devis ou commandes exempts d'incompatibilités.

Sélectionner les options choisies par une croix dans les cases Configuration standard Options sans supplément de prix

			Euros		
			Prix Public	LPPR*	
CODE	DESIGNATION	NC : Non Compatible NC : 9999 : non compatible avec la référence 9999	HT	TTC	
ARL0015	<input type="checkbox"/> Invacare® TDX® SP2 ^{NB} AA1 - Code LPPR 9125967 <input type="checkbox"/> Module de puissance : 90A Moteurs : 340W, 4 pôles Autonomie : +/- 26km (50Ah)		4 834,12	5 100,00	3 487,95
			+ 7,00 € HT d'éco-participation		
ASSISE MODULITE STANDARD					
ARL2110	<input type="checkbox"/> Assise Modulite Standard - Largeur d'assise 430 mm, accoudoirs réglables de 44 à 48 cm	NC : 0977, 1445, 1446 , 1092, 1093, 1094, 2113, 1332, 0556, 0589, 2192, 2193, 2194, cale-cuisses, 2229, Ceinture Bodypoint	◆	◆	2110
Profondeur d'assise - REGLABLE EN CONTINU					
ARL2132	<input type="checkbox"/> 410 mm	NC : 2196, 2197, 2198	○	○	
ARL2134	<input type="checkbox"/> 460 mm		◆	◆	
ARL2136	<input type="checkbox"/> 510 mm	NC : 2143	○	○	
ARL2138	<input type="checkbox"/> 560 mm	NC : 2141, 2143	138,39	146,00	
Coussin d'assise					
ARL2141	<input type="checkbox"/> Coussin d'assise standard, nylon noir, hauteur 50 mm	NC : 2152, 2155	◆	◆	

Invacare® TDX® SP2 ^{NB} AA1				Euros				
				Prix Public		LPPR*		
				HT	TTC			
ARL2142	<input type="checkbox"/>	Coussin d'assise Flo-tech Lite (hauteur 75 mm, poids max 127 kg)		○	○		 2143	
ARL2143	<input type="checkbox"/>	Coussin d'assise Matrx Contour Visco NG 430 x 430 mm (hauteur 100 mm, poids max 100 kg)	NC : 2155	76,78	81,00	81,00		
ARL2147	<input type="checkbox"/>	Coussin d'assise Matrx Libra , (hauteur 90mm, poids max 136kg)	NC : 2155	340,28	359,00			 2147
ARL2144	<input type="checkbox"/>	Coussin d'assise Matrx Vi (housse micro-aérée)		340,28	359,00			
Type de dossier - DOSSIER DEMONTABLE SANS OUTILS DE SERIE							 2144  2171	
ARL2161	<input type="checkbox"/>	Hauteur 480 mm, avec démontage rapide sans outils		◆	◆			
ARL2171	<input type="checkbox"/>	Dossier réglable en tension , avec toile rembourrée bi-matière et pochette arrière	NC : 2152, 2155, 1445	◆	◆			
ARL2174	<input type="checkbox"/>	Matrx Posture Back , hauteur 400 mm		830,33	876,00			
ARL2175	<input type="checkbox"/>	Matrx Posture Back , hauteur 500 mm		830,33	876,00			
ARL2176	<input type="checkbox"/>	Matrx Elite E2 , hauteur 500 mm		830,33	876,00			
ARL2177	<input type="checkbox"/>	Matrx Elite TR , hauteur 500 mm		830,33	876,00			
ARL2178	<input type="checkbox"/>	Matrx Elite E2 Deep , hauteur 500 mm		830,33	876,00			
<i>Retrouvez les cale-troncs et tous les accessoires sur la fiche de mesure Matrx !</i>								
ASSISE MODULITE MODULABLE								
Type d'assise								
ARL2111	<input type="checkbox"/>	Assise Modulite rigide réglable en largeur et en profondeur , accoudoirs réglables en largeur (+25 mm par côté) Largeur : 380 à 530 mm, réglable par palier de 50 mm Profondeur : 410 à 530 mm REGLABLE EN CONTINU		122,27	129,00		 2111  2112	
ARL2112	<input type="checkbox"/>	Assise Modulite souple réglable en tension, en largeur et en profondeur , accoudoirs réglables en largeur (+25 mm par côté) - réhausse la hauteur d'assise de 30 mm Largeur : 380 à 530 mm, réglable par palier de 50 mm Profondeur : 410 à 530 mm REGLABLE EN CONTINU		138,39	146,00			
Largeur d'assise (Préréglage d'usine)								
		330mm (choisir largeur d'assise 380 mm 2121 et accoudoirs courbés vers l'intérieur 2183)	NC : 2143, 2138+2142/2147/2144					
ARL2121	<input type="checkbox"/>	380 mm	NC : 2143, 2138+2142/2147/2144, 2701, 2703, 2705	○	○			
ARL2122	<input type="checkbox"/>	430 mm	NC : 2138+2142/2147, 2701, 2703, 2705	◆	◆			
ARL2123	<input type="checkbox"/>	480 mm	NC : 2138+2142/2147, 2702, 2704, 2706	○	○			
ARL2124	<input type="checkbox"/>	530 mm	NC : dossiers Matrx, 2143, 2702, 2704, 2706	138,39	146,00			
Choix du rail pour le réglage de la profondeur d'assise								
ARL2129	<input type="checkbox"/>	Rail standard pour profondeur 410 à 510 mm	NC : 2138	◆	◆			
ARL2130	<input type="checkbox"/>	Rail rallongé pour profondeur 510 à 560 mm	NC : 2132, 2134	246,45	260,00			
Profondeur d'assise (Préréglage d'usine)								
ARL2132	<input type="checkbox"/>	410 mm	NC : 2196, 2197, 2198, 0556+cale-cuisses, Ceinture Bodypoint	○	○			
ARL2134	<input type="checkbox"/>	460 mm	NC : 0556+cale-cuisses	◆	◆			
ARL2136	<input type="checkbox"/>	510 mm	NC : 2143, 0556+cale-cuisses	○	○			
ARL2138	<input type="checkbox"/>	560 mm (uniquement avec largeur d'assise 530 mm et revêtement nylon)	NC : 2143	138,39	146,00			

Invacare® TDX® SP2 ^{NB} AA1				Euros			
				Prix Public		LPPR*	
				HT	TTC		
Coussin d'assise							
ARL2142	<input type="checkbox"/>	Coussin d'assise Flo-tech Lite (Pour largeur 380 à 480 mm, hauteur 75 mm, poids max 127 kg) / Contour (Pour largeur 530mm, hauteur 100 mm, poids max 152 kg)		◆	◆		 2143
ARL2143	<input type="checkbox"/>	Coussin d'assise Matrx Contour Visco NG 430 x 430 mm (hauteur 100 mm, poids max 100 kg)	NC : 2155	76,78	81,00	81,00	 2147
ARL2147	<input type="checkbox"/>	Coussin d'assise Matrx Libra , (hauteur 90mm, poids max 136kg)	NC : 2155	340,28	359,00		
ARL2144	<input type="checkbox"/>	Coussin d'assise Matrx Vi (housse micro-aérée)	NC : 2155	340,28	359,00		 2144
Cannes de dossier							
ARL2162	<input type="checkbox"/>	Hauteur 540 mm		○	○		
ARL2163	<input type="checkbox"/>	Hauteur 480 mm	NC : 2173	○	○		
Poignées à pousser							
ARL2107	<input type="checkbox"/>	Poignées à pousser		◆	◆		
ARL2108	<input type="checkbox"/>	Sans poignées à pousser	NC : 1307, 1332, 2220, 2219, 2245, 2227, 2228	233,18	246,00		
Type de dossier							
ARL2171	<input type="checkbox"/>	Dossier réglable en tension , avec toile rembourrée bi-matière et pochette arrière	NC : 2152, 2155, 1445, 2230, 2247, Appuis-tête Elan	◆	◆		 2171
ARL2179	<input type="checkbox"/>	Dossier réglable en tension Flex 3 livré avec coussin de dossier Lateral , revêtement PU bi-extensible noir	NC : 2151, 2155, 2192, 2193, 2194, 1445, 2229, 2230, 2247, Appuis-tête Elan	226,54	239,00		
ARL2173	<input type="checkbox"/>	Dossier rigide Flex 3 réglable en largeur et en hauteur (de 560 à 790 mm) avec coussin dossier Laguna	NC : 2128	189,57	200,00		 2173
ARL2174	<input type="checkbox"/>	Matrx Posture Back , hauteur 400 mm		830,33	876,00		
ARL2175	<input type="checkbox"/>	Matrx Posture Back , hauteur 500 mm		830,33	876,00		
ARL2176	<input type="checkbox"/>	Matrx Elite E2 , hauteur 500 mm		830,33	876,00		
ARL2177	<input type="checkbox"/>	Matrx Elite TR , hauteur 500 mm		830,33	876,00		
ARL2178	<input type="checkbox"/>	Matrx Elite E2 Deep , hauteur 500 mm		830,33	876,00		
<i>Retrouvez les cale-troncs et tous les accessoires sur la fiche de mesure Matrx !</i>							
OPTIONS COMMUNES AUX ASSISES MODULITE							
Revêtement du coussin de dossier et/ou de l'assise (selon configuration)							
ARL2151	<input type="checkbox"/>	Nylon noir		◆	◆		
ARL2152	<input type="checkbox"/>	Revêtement PU bi-extensible noir		71,09	75,00		
ARL2155	<input type="checkbox"/>	Mesh noir		100,47	106,00		
Accoudoirs							
ARL2191	<input type="checkbox"/>	Accoudoirs réglables en hauteur de 290 à 360 mm, en profondeur et amovible, la paire		◆	◆		 2191
ARL2198	<input type="checkbox"/>	Accoudoirs enveloppants, revêtement PU bi-extensible noir, la paire	NC : 2195, 2196, 2197, cale-cuisses	284,36	300,00		 2198
ARL2181	<input type="checkbox"/>	Accoudoirs réglables en hauteur de 340 à 410 mm, en profondeur et amovible, la paire		70,14	74,00		
ARL2183	<input type="checkbox"/>	Accoudoirs courbés vers l'intérieur (jusqu'à -50 mm de largeur utile, 25 mm par côté)	NC : cale-cuisses	137,44	145,00		
ARL2193	<input type="checkbox"/>	Accoudoirs relevables, hauteur ajustable de 230 à 360 mm		135,55	143,00		
ARL2192	<input type="checkbox"/>	Accoudoirs relevables et parallèles, hauteur ajustable de 230 à 300 mm	NC : 1445	372,51	393,00		
ARL2194	<input type="checkbox"/>	Accoudoirs relevables et parallèles, hauteur ajustable de 300 à 360 mm	NC : 1445	372,51	393,00		
Manchettes							
ARL2195	<input type="checkbox"/>	Manchettes standard, longueur 325 mm, la paire		◆	◆		
ARL2196	<input type="checkbox"/>	Manchettes longues, longueur 375 mm, la paire		91,00	96,00		
ARL2197	<input type="checkbox"/>	Manchettes longues ergonomiques, longueur 397 mm, la paire	NC : 2230, 2247	133,65	141,00		

Invacare® TDX® SP2 ^{NB} AA1				Euros		
				Prix Public		LPPR*
				HT	TTC	
Gouttières hémiplégiques						
<input type="checkbox"/>	Gouttière hémiplégique en fabrication spéciale		Sur devis			 Gouttière hémiplégique
<input type="checkbox"/>	Gouttière concave hémi avec appui palmaire plat ou à corne courbé et rotateur réversible droite ou gauche à 360°, par pas de 18°		Sur devis			
Cale-cuisses						
ARL2184	<input type="checkbox"/> Cale-cuisse, gauche, taille 140 x 100 mm	NC : Ceinture Bodypoint	332,70	351,00		 Gouttière concave hémiplégique
ARL2186	<input type="checkbox"/> Cale-cuisse, gauche, taille 230 x 100mm	NC : Ceinture Bodypoint	332,70	351,00		
ARL2188	<input type="checkbox"/> Cale-cuisse, gauche, taille 330 x 100mm	NC : Ceinture Bodypoint	332,70	351,00		
ARL2185	<input type="checkbox"/> Cale-cuisse, droite, taille 140 x 100mm	NC : Ceinture Bodypoint	332,70	351,00		
ARL2187	<input type="checkbox"/> Cale-cuisse, droite, taille 230 x 100mm	NC : Ceinture Bodypoint	332,70	351,00		
ARL2189	<input type="checkbox"/> Cale-cuisse, droite, taille 330 x 100mm	NC : Ceinture Bodypoint	332,70	351,00		
Hauteur des supports de cale-cuisse - si cale-cuisse sélectionné						
ARL2164	<input type="checkbox"/> Supports pour cale-cuisse 155 mm		◆	◆		
ARL2165	<input type="checkbox"/> Supports pour cale-cuisse 206 mm		○	○		
Appuis-têtes et autres accessoires						
ARL1432	<input type="checkbox"/> Appui-tête revêtement PU bi-extensible noir réglable en profondeur et en largeur	NC : 2229, 2230, 2247	273,93	289,00		 1432
ARL1427	<input type="checkbox"/> Appui-tête Kontour multi-réglable avec oreillettes latérales revêtement PU bi-extensible noir	NC : 2229, 2230, 2247	361,14	381,00		 1427
ARL2324	<input type="checkbox"/> Appui-tête Elan Standard 10" - housse noire respirante	NC : 2230, 2247	383,89	405,00		 2324
ARL2325	<input type="checkbox"/> Appui-tête Elan Occipital 9" - housse noire respirante	NC : 2230, 2247	427,49	451,00		
ARL2327	<input type="checkbox"/> Appui-tête Elan 4 points 11" - housse noire respirante	NC : 2230, 2247	559,24	590,00		
ARL1307	<input type="checkbox"/> Tendeur de dossier, diamètre 22mm (avec cannes de dossier télescopiques)	NC : 2161	51,18	54,00		 2327
ARL1445	<input type="checkbox"/> Cale-tronc articulé, amovible, réglable en profondeur/hauteur/largeur, revêtement PU bi-extensible noir (la paire)	NC : dossiers Matrx	385,78	407,00		 1445
AJUSTEMENT DE L'ASSISE ET DU DOSSIER POUR ASSISE MODULITE						
Inclinaison d'assise						
ARL1091	<input type="checkbox"/> Manuelle de 0° à 8,5°	NC : 2054	◆	◆		 DOSSIER RABATTABLE
ARL1092	<input type="checkbox"/> Electrique de 0° à 20° (poids max. utilisateur jusqu'à 136kg)	NC : 2054, 2201	473,93	500,00		
ARL1095	<input type="checkbox"/> Electrique de 0° à 20° (poids max. utilisateur jusqu'à 150 kg)	NC : 2054, 2201	473,93	500,00		
ARL1093	<input type="checkbox"/> Electrique à compensation de 0° à 30° (Poids max. 130 kg si 1450 ou 1494)	NC : 2201	906,16	956,00		
ARL1094	<input type="checkbox"/> Electrique à compensation de 0° à 30°+Lift 300 mm - Assise élévatrice électriquement (Poids max. 130 kg) de 470 à 770 mm	NC : 2201	2 573,46	2 715,00		
Hauteur sol-plaque d'assise pour inclinaison d'assise électrique de 0° à 20°						
ARL0354	<input type="checkbox"/> 450 mm		◆	◆		
ARL0364	<input type="checkbox"/> 475 mm		○	○		
Options d'inclinaison d'assise (uniquement possible si 1093 ou 1094 sélectionné)						
ARL2054	<input type="checkbox"/> Proclive d'assise de 5° (inclinaison de -5° à +25°)		488,15	515,00		
Inclinaison de dossier						
ARL0975	<input type="checkbox"/> Manuelle de 0° à 30° par paliers de 3,75 ° DOSSIER DEMONTABLE SANS OUTILS		◆	◆		 0975
ARL0977	<input type="checkbox"/> Electrique de 0° à 30° DOSSIER RABATTABLE SANS OUTILS	NC : 2201	816,11	861,00		 0977

Invacare® TDX® SP2 ^{NB} AA1				Euros		
				Prix Public		LPPR*
				HT	TTC	
REPOSE-JAMBES ET REPOSE- PIEDS						
Repose-jambes central réglable en inclinaison avec appui-mollet avec palette réglable en angle						
ARL0556	<input type="checkbox"/>	Manuel (réglable de 1,5° à 63°)	NC : 1094+2054, 2366 , 0517	563,03	594,00	
ARL0589	<input type="checkbox"/>	Electrique LINX avec compensation, positionné à 90° réglable à +7°/-7°	NC : 1094+2054, 2201	1 969,67	2 078,00	
Palettes						
ARL2365	<input type="checkbox"/>	Palettes séparées réglables en angle, en hauteur et largeur taille S (127 x 190 mm)		○	○	
ARL0559	<input type="checkbox"/>	Palettes séparées réglables en angle, en hauteur et largeur taille M (140 x 240 mm)		◆	◆	
ARL0516	<input type="checkbox"/>	Palettes séparées réglables en angle, en hauteur et largeur taille L (150 x 290 mm)		143,13	151,00	
ARL0517	<input type="checkbox"/>	Palette monobloc réglable en hauteur et en angle M (305 x 275 mm)		143,13	151,00	
Repose-jambes et repose-pieds latéraux réglables en inclinaison avec appui-mollet, la paire						
ARL0526	<input type="checkbox"/>	Potences repose-pieds fixes 80°, escamotables int/ext	NC : 0504	○	○	
ARL0503	<input type="checkbox"/>	Potences repose-pieds réglables 90° - 65°, escamotables int/ext, type Storm®4		◆	◆	
ARL0533	<input type="checkbox"/>	Repose-jambes manuels réglables en angle type Storm®4	NC : 0512	311,85	329,00	
ARL0531	<input type="checkbox"/>	Repose-jambes ergonomiques électriques de 0° à 80°	NC : 0512, 2201	1 733,65	1 829,00	
Palettes réglables (la paire)						
ARL0512	<input type="checkbox"/>	Fixes		◆	◆	
ARL0504	<input type="checkbox"/>	Réglables en inclinaison		○	○	
ARL0513	<input type="checkbox"/>	Réglables en inclinaison et en profondeur		122,27	129,00	
COMMANDES ELECTRONIQUES LINX						
Commande principale pour Electronique LiNX						
ARL2201	<input type="checkbox"/>	Manipulateur LINX REM110 : Conduite	NC : 2229, 2230, 2247, 2257, 2233, 2240, 2270, 2245	◆	◆	
ARL2203	<input type="checkbox"/>	Manipulateur LINX REM211 : Conduite et contrôle des vérins	NC : 2229, 2231, 2232, 2230, 2247, 2257, 2233, 2240, 2270	○	○	
ARL2204	<input type="checkbox"/>	Manipulateur LINX REM216 : Conduite, contrôle des vérins et de l'éclairage	NC : 2229, 2231, 2232, 2230, 2247, 2257, 2233, 2240, 2270	○	○	
ARL2205	<input type="checkbox"/>	Manipulateur LINX REM400 : Écran couleur tactile 3,5" et bluetooth - Conduite, contrôle des vérins et de l'éclairage, émulation souris	NC : 2220	1 309,00	1 381,00	
ARL2206	<input type="checkbox"/>	Ecran de contrôle LINX REM500 : Ecran couleur tactile 3,5" et bluetooth - Conduite, contrôle des vérins et de l'éclairage, émulation souris - NÉCESSITE UNE COMMANDE SPÉCIALE (2231, 2232, 2229, 2230, 2247, 2257, 2233, 2240)	NC : 2220, 2270	1 969,67	2 078,00	
Option REM400						
ARL2270	<input type="checkbox"/>	Interrupteur à bascule programmable pour manipulateur REM400 (par défaut : marche /arrêt et potentiomètre de vitesse), la paire		390,52	412,00	
Fixation de la commande principale (REM110/211/216/400)						
ARL1207	<input type="checkbox"/>	Fixation à droite réversible, non escamotable	NC : 1404	○	○	
ARL1208	<input type="checkbox"/>	Fixation à gauche réversible, non escamotable	NC : 1405	○	○	
ARL1707	<input type="checkbox"/>	Escamotable à droite + réglable en hauteur, renforcé	NC : 1404	◆	◆	
ARL1708	<input type="checkbox"/>	Escamotable à gauche + réglable en hauteur, renforcé	NC : 1405	○	○	



LINX

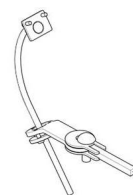


Bluetooth



2270

Invacare® TDX® SP2 ^{NB} AA1				Euros		
				Prix Public		LPPR*
				HT	TTC	
ARL2213	<input type="checkbox"/>	Montage central, escamotable à droite	NC : 1404, 1405, 1415	787,68	831,00	
ARL2214	<input type="checkbox"/>	Montage central, escamotable à gauche	NC : 1404, 1405, 1339	787,68	831,00	
ARL2227	<input type="checkbox"/>	Fixation à droite pour tierce-personne (déplacement du manipulateur)	NC : 2219, 2220, 1287, 1228, 2128, 2108	161,14	170,00	35,71
ARL2228	<input type="checkbox"/>	Fixation à gauche pour tierce-personne (déplacement du manipulateur)	NC : 2219, 2220, 1286, 2128, 2108	161,14	170,00	35,71
ARV2239	<input type="checkbox"/>	Montage personnalisé, merci de nous préciser votre demande :		Sur devis		
Montage de l'écran de contrôle LiNX REM500						
ARL2209	<input type="checkbox"/>	Fixation escamotable à droite, multi-réglable (Amplitude de réglage en hauteur de 250 mm)	NC : 1404, 1415	◆	◆	
ARL2210	<input type="checkbox"/>	Fixation escamotable à gauche, multi-réglable (Amplitude de réglage en hauteur de 250 mm)	NC : 1405, 1339	○	○	
PW-4005	<input type="checkbox"/>	Option 2209/2210 avec tige de fixation pour REM500 rallongée de 200 mm		Fabrication spéciale Sur Devis		
ARL2213	<input type="checkbox"/>	Montage central, escamotable à droite	NC : 1404, 1405, 1415	749,76	791,00	
ARL2214	<input type="checkbox"/>	Montage central, escamotable à gauche	NC : 1404, 1405, 1339	749,76	791,00	
ARV2239	<input type="checkbox"/>	Montage personnalisé, merci de nous préciser votre demande :		Sur devis		
Double commande LiNX (Utilisateur + tierce-personne)						
ARL2220	<input type="checkbox"/>	Double commande LiNX (REM050 - utilise le profil de conduite du REM110 ou le profil de conduite 1 du REM211/216 - Vitesse limitée à 6km/h)	NC : 1221, 1222, 2227, 2228	677,02	714,26	714,26
ARL2219	<input type="checkbox"/>	Double commande Compact LiNX - 3 profils de conduite dédiés	NC : 1221, 1222, 2227, 2228	1 315,64	1 388,00	714,26
ARL2245	<input type="checkbox"/>	Double commande intuitive LiNX - profil de conduite dédié	NC : 1207, 1208, 2227, 2228	1 638,86	1 729,00	714,26
ARL1207	<input type="checkbox"/>	Fixation à droite - uniquement avec REM050 et Compact		◆	◆	
ARL1208	<input type="checkbox"/>	Fixation à gauche - uniquement avec REM050 et Compact		○	○	
ARL1221	<input type="checkbox"/>	Fixation à droite, amovible - uniquement avec commande intuitive LiNX		◆	◆	
ARL1222	<input type="checkbox"/>	Fixation à gauche, amovible - uniquement avec commande intuitive LiNX		○	○	
Si plusieurs joysticks doivent être montés sur le support escamotable pour montage en position centrale (2213/2214), sélectionnez l'option 2215						
Joysticks Compact proportionnels - Uniquement avec REM400 et REM500						
ARL2231	<input type="checkbox"/>	Joystick LiNX Compact proportionnel (force de déflexion : 160 g)		1 371,56	1 447,00	
ARL2232	<input type="checkbox"/>	Joystick LiNX Compact proportionnel Low force (force de déflexion : 112 g)		1 509,00	1 592,00	
ARL2207	<input type="checkbox"/>	Fixation à droite	NC : 1404	◆	◆	
ARL2208	<input type="checkbox"/>	Fixation à gauche	NC : 1405	○	○	
ARL2213	<input type="checkbox"/>	Fixation centrale, escamotable à droite	NC : 1404, 1405, 1415	825,59	871,00	
ARL2214	<input type="checkbox"/>	Fixation centrale, escamotable à gauche	NC : 1404, 1405, 1339	825,59	871,00	
ARV2215	<input type="checkbox"/>	Montage personnalisé, merci de nous préciser votre demande :		Sur devis		
Commande au menton - Uniquement avec REM400 et REM500						
ARL2229	<input type="checkbox"/>	Commande au menton ASL138 + contacteur egg	NC : 2128	3 463,51	3 654,00	714,26
ARL1289	<input type="checkbox"/>	Fixation escamotable manuellement, à droite (Appui-tête ELAN obligatoire)		◆	◆	
ARL1288	<input type="checkbox"/>	Fixation escamotable manuellement, à gauche (Appui-tête ELAN obligatoire)		○	○	
ARL1287	<input type="checkbox"/>	Fixation escamotable électriquement, à droite	NC : 2125, 2227, 1404, 1415, 1312	1 662,56	1 754,00	
ARL1286	<input type="checkbox"/>	Fixation escamotable électriquement, à gauche	NC : 2125, 2228, 1405, 1339, 1363	1 662,56	1 754,00	



2209
2210



REM050



2219










2245



2231
2232



1288 1286
1289 1287

Invacare® TDX® SP2 ^{NB} AA1				Euros			
				Prix Public		LPPR*	
				HT	TTC		
Commande occipitale à capteurs de proximité - Technologie ATOM							
ARL2230	<input type="checkbox"/>	ATOM ASL104 + contacteur egg	NC : 2233, 2092, 2324, 2325, 2327, 2257, 2240	6 494,79	6 852,00	714,26	 2230
ARL2247	<input type="checkbox"/>	PROTON ASL104P + contacteur egg	NC : 2233, 2092, 2324, 2325, 2327, 2257, 2240	6 494,79	6 852,00	714,26	 2247
Contacteurs à capteur de proximité - Technologie ATOM							
ARL2257	<input type="checkbox"/>	4 contacteurs à capteur de proximité ASL 106	NC : 2233, 2240, 2128	7 358,29	7 763,00		 2257
ARL2275	<input type="checkbox"/>	Montage central sur tablette ASL619, escamotable à droite		○	○		
ARL2276	<input type="checkbox"/>	Montage central sur tablette ASL619, escamotable à gauche		○	○		
ARV2215	<input type="checkbox"/>	Montage personnalisé, merci de nous préciser votre demande :		Sur devis			
Commande Mini Joystick proportionnel							
ARL2233	<input type="checkbox"/>	Mini joystick proportionnel MEC <i>(Le contacteur peut être désactivé)</i>	NC : 2128, 2240	3 872,04	4 085,00		 2233
ARL2235	<input type="checkbox"/>	Montage sur mini tablette ASL603 (100x150 mm), à droite		○	○		
ARL2236	<input type="checkbox"/>	Montage sur mini tablette ASL603 (100x150 mm), à gauche		○	○		
ARL2213	<input type="checkbox"/>	Montage central, escamotable à droite	NC : 1404, 1405, 2310, 2311	○	○		
ARL2214	<input type="checkbox"/>	Montage central, escamotable à gauche	NC : 1404, 1405, 2310, 2311	○	○		
ARL2241	<input type="checkbox"/>	Montage central sur mini tablette ASL603 (100x150 mm), escamotable à droite	NC : 1404, 1405, 2310, 2311	825,59	871,00		
ARL2242	<input type="checkbox"/>	Montage central sur mini tablette ASL603 (100x150 mm), escamotable à gauche		825,59	871,00		
ARV2215	<input type="checkbox"/>	Montage personnalisé, merci de nous préciser votre demande :		Sur devis			
Commande Joystick renforcé proportionnel							
ARL2240	<input type="checkbox"/>	Commande joystick renforcé proportionnel ASL133	NC : 2128	3 115,64	3 287,00		 2240
ARL2235	<input type="checkbox"/>	Montage sur mini tablette ASL603 (100x150 mm), à droite		○	○		
ARL2236	<input type="checkbox"/>	Montage sur mini tablette ASL603 (100x150 mm), à gauche		○	○		
ARL2213	<input type="checkbox"/>	Montage central, escamotable à droite		○	○		
ARL2214	<input type="checkbox"/>	Montage central, escamotable à gauche		○	○		
ARL2241	<input type="checkbox"/>	Montage central sur mini tablette ASL603 (100x150 mm), escamotable à droite		825,59	871,00		
ARL2242	<input type="checkbox"/>	Montage central sur mini tablette ASL603 (100x150 mm), escamotable à gauche		825,59	871,00		
ARV2215	<input type="checkbox"/>	Montage personnalisé, merci de nous préciser votre demande :		Sur devis			
Commandes alternatives de vérins							
ARL2251	<input type="checkbox"/>	Clavier multifonctions 10 contacteurs, livré avec câble sortie double Jack 2252		610,43	644,00		 2251
ARL2217	<input type="checkbox"/>	Fixation utilisateur à droite	NC : 2209, 2213, 1415	○	○		
ARL2218	<input type="checkbox"/>	Fixation utilisateur à gauche	NC : 2210, 2214	○	○		
ARL2227	<input type="checkbox"/>	Fixation tierce-personne à droite	NC : 1287, 2128	○	○		
ARL2228	<input type="checkbox"/>	Fixation tierce-personne à gauche	NC : 1286, 2128	○	○		
ARL2225	<input type="checkbox"/>	Sans montage		○	○		
ARL2252	<input type="checkbox"/>	Câble sortie double Jack (pour connexion contacteur) - défilement des fonctions et activation des vérins		99,53	105,00		
OPTIONS COMPLEMENTAIRES LINX							
Accessoires LINX							
ARL2253	<input type="checkbox"/>	Prises de charge USB	NC : 2110, ceinture Bodypoint	271,09	286,00		 2253
ARL2207	<input type="checkbox"/>	Fixation à droite	NC : 1404	○	○		
ARL2208	<input type="checkbox"/>	Fixation à gauche	NC : 1405	○	○		

Invacare® TDX® SP2 ^{NB} AA1			Euros		
			Prix Public		LPPR*
			HT	TTC	
Autres accessoires et contacteurs					
ARL2300	<input type="checkbox"/>	A inclure avec le fauteuil	<input type="radio"/>	<input type="radio"/>	
ARV2301	<input type="checkbox"/>	A connecter et programmer (Spécial)	Sur devis		
Contacteurs ronds et plats (diamètre 63 mm - livrés non montés - prendre option 2252 obligatoirement si pas de REM400 ou REM500)					
ARL1685	<input type="checkbox"/>	Contacteur Rouge	149,76	158,00	
ARL1686	<input type="checkbox"/>	Contacteur Jaune	149,76	158,00	
ARL1687	<input type="checkbox"/>	Contacteur Vert	149,76	158,00	
ARL1690	<input type="checkbox"/>	Contacteur Bleu	149,76	158,00	
Contacteur Egg (option 2252 obligatoire si pas de REM400 ou REM500)					
ARL2254	<input type="checkbox"/>	Contacteur Egg, noir	119,43	126,00	
Mini contacteurs ronds et plats (diamètre 30 mm - livrés non montés - prendre option 2252 obligatoirement, si pas de REM400 ou REM500)					
ARL1711	<input type="checkbox"/>	Mini contacteur Rouge	149,76	158,00	
ARL1712	<input type="checkbox"/>	Mini contacteur Jaune	149,76	158,00	
ARL1713	<input type="checkbox"/>	Mini contacteur Vert	149,76	158,00	
ARL1714	<input type="checkbox"/>	Mini contacteur Orange	149,76	158,00	
ARL1715	<input type="checkbox"/>	Mini contacteur Bleu	149,76	158,00	
ARL1716	<input type="checkbox"/>	Mini contacteur Noir	149,76	158,00	
Commande d'arrêt à distance					
ARL2258	<input type="checkbox"/>	Commande d'arrêt à distance (ASL504)	955,45	1 008,00	
Joysticks Bodypoint - livrés non montés					
ARL2721	<input type="checkbox"/>	Embout ergonomique en U - largeur 76 mm (3")	79,00	97,00	
ARL2722	<input type="checkbox"/>	Embout ergonomique en U - largeur 100 mm (4")	79,00	97,00	
ARL2723	<input type="checkbox"/>	Embout dôme en caoutchouc - diamètre 66 mm	79,00	97,00	
ARL2724	<input type="checkbox"/>	Embout champignon rainuré (possible de le couper pour réduire sa hauteur) - diamètre 42 mm	79,00	97,00	
COLORIS					
Coloris des carénages					
ARL2601	<input type="checkbox"/>	Gris Argenté	<input type="radio"/>	<input type="radio"/>	
ARL2602	<input type="checkbox"/>	Bleu Azur	<input type="radio"/>	<input type="radio"/>	
ARL2603	<input type="checkbox"/>	Violet Fuschia	<input type="radio"/>	<input type="radio"/>	
ARL2607	<input type="checkbox"/>	Rouge Absolu	<input type="radio"/>	<input type="radio"/>	
ARL2608	<input type="checkbox"/>	Noir Mat	<input type="radio"/>	<input type="radio"/>	
ARL2609	<input type="checkbox"/>	Bleu Pop	<input type="radio"/>	<input type="radio"/>	
ARL0228	<input type="checkbox"/>	Noir	<input type="radio"/>	<input type="radio"/>	
Coloris des jantes					
ARL2611	<input type="checkbox"/>	Gris Argenté	66,35	70,00	
ARL2612	<input type="checkbox"/>	Bleu Azur	66,35	70,00	
ARL2613	<input type="checkbox"/>	Violet Fuschia	66,35	70,00	
ARL2617	<input type="checkbox"/>	Rouge Absolu	66,35	70,00	
ARL2618	<input type="checkbox"/>	Noir Mat	66,35	70,00	
ARL2619	<input type="checkbox"/>	Bleu Pop	66,35	70,00	
ARL2620	<input type="checkbox"/>	Noir	66,35	70,00	
ARL2621	<input type="checkbox"/>	Sans coloris de jante	◆	◆	
PERFORMANCES					
Fourches					
ARL2631	<input type="checkbox"/>	Fourches monobras	456,87	482,00	
ARL2632	<input type="checkbox"/>	Fourches double bras	◆	◆	
Roues Centrales motrices					
ARL0704	<input type="checkbox"/>	3.00 x 8 - 14"x3" Pneumatique noir à crampons	◆	◆	




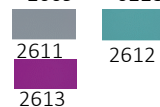

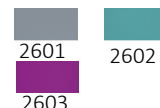
2258









2721
2722



2723



2724



Invacare® TDX® SP2 ^{NB} AA1				Euros		
				Prix Public		LPPR*
				HT	TTC	
ARL0732	<input type="checkbox"/>	3.00 x 8 - 14"x3" Pneumatique anti-crevaison noir à crampons		71,09	75,00	
ARL0733	<input type="checkbox"/>	3.00 x 8 - 14"x3" Bandage Soft plein noir à crampons		○	○	
Moteurs						
ARL1282	<input type="checkbox"/>	Durawatt 6 km/h, 4 pôles		◆	◆	
ARL1283	<input type="checkbox"/>	Durawatt 10 km/h, 4 pôles		○	○	
Batteries						
ARL1257	<input type="checkbox"/>	Batteries 50 Ah		◆	◆	
Chargeur						
ARL1313	<input type="checkbox"/>	Chargeur OptiCharge 10 A		◆	◆	
GYROSCOPE						
G-Trac						
ARL1215	<input type="checkbox"/>	Module G-Trac (Contrôle directionnel de la trajectoire durant la conduite)		1 188,63	1 254,00	
OPTIONS DE POSITIONNEMENT						
Pensez aux accessoires de positionnement Bodypoint : ceintures, harnais, maintiens de chevilles. 						
OPTIONS						
Eclairage						
ARL1367	<input type="checkbox"/>	Equipement de sécurité sur route - clignotants, feux de position		721,33	761,00	
ARL1437	<input type="checkbox"/>	Equipement route de sécurité LED - Clignotants, feux de position, warning		721,33	761,00	
ARL1254	<input type="checkbox"/>	Sans éclairage		◆	◆	
Préparation pour station d'accueil Dahl Engineering (homologué TUV) [Station d'accueil Dahl Engineering non incluse] - Contact: Løvevej 3 - DK - 7700 Thisted - Tel. : +45 96180077 fax. : +45 96180078 web page: www.dahlengineering.dk						
ARL1450	<input type="checkbox"/>	Préparation de la base motrice pour montage de la station d'accueil Dahl . La station d'accueil Dahl permet d'arrimer le fauteuil dans un des véhicules homologués suivants selon les exigences de la Directive Européenne CEE-2007-46 : VW Crafter, VW Transporter/Caravelle T5, Mercedes Vito/Viano 639, MB Sprinter 906, Ford Transit, Opel Vivaro et Renault Traffic, Citroen Jumpy, Peugeot Expert, Fiat Scudo, VW Caddy, Citroen Berlingo, Peugeot Partner. Un appui-tête est obligatoire lors du transport de la personne dans un fauteuil roulant électrique, veuillez en sélectionner un en option dans les accessoires d'assise.		738,39	779,00	
Accroche-taxi						
ARL1493	<input type="checkbox"/>	4 Fixations avant et arrière		◆	◆	 1493
ARL1494	<input type="checkbox"/>	Accroche -taxis conformes à la norme ISO7176-19 : 2001 pour le transport des personnes, appui-tête obligatoire		○	○	
Ceinture de maintien						
ARL1329	<input type="checkbox"/>	Fermeture à boucle type automobile	NC : Ceinture Bodypoint	◆	◆	 1329
ARL2113	<input type="checkbox"/>	Fermeture à boucle type automobile avec points d'attache réglable sur l'assise	NC : 2110, ceinture Bodypoint	57,82	61,00	
ARL1332	<input type="checkbox"/>	Harnais de maintien en H	NC : 2110	311,85	329,00	
Ceintures de positionnement Bodypoint (fixations incluses)						
ARL2701	<input type="checkbox"/>	Ceinture Bodypoint Evoflex, Loquet Rehab, taille L		156,40	165,00	 2701, 2702
ARL2702	<input type="checkbox"/>	Ceinture Bodypoint Evoflex, Loquet Rehab, taille M		156,40	165,00	
ARL2703	<input type="checkbox"/>	Ceinture Bodypoint 2 points, bouton à pousser, ajustement central, taille L		133,65	141,00	 2703, 2704
ARL2704	<input type="checkbox"/>	Ceinture Bodypoint 2 points, bouton à pousser, ajustement central, taille M		133,65	141,00	
ARL2705	<input type="checkbox"/>	Ceinture Bodypoint 2 points, verrouillage par clip, ajustement à tirer vers l'intérieur, taille L		116,59	123,00	
ARL2706	<input type="checkbox"/>	Ceinture Bodypoint 2 points, verrouillage par clip, ajustement à tirer vers l'intérieur, taille M		116,59	123,00	

Invacare® TDX® SP2 ^{NB} AA1				Euros		
				Prix Public		LPPR*
				HT	TTC	
Rétroviseur						
ARL1415	<input type="checkbox"/>	Droit	79,62	84,00		
ARL1339	<input type="checkbox"/>	Gauche	79,62	84,00		
Crochets porte-sac (Charge max. : 6kg)						
Porte-canne						
ARL1312	<input type="checkbox"/>	Côté droit	77,73	82,00		
ARL1363	<input type="checkbox"/>	Côté gauche	77,73	82,00		
Tablette escamotable						
ARL1404	<input type="checkbox"/>	Côté droit	579,15	611,00		
ARL1405	<input type="checkbox"/>	Côté gauche	579,15	611,00		
Rampes en accessoires						
1440530	<input type="checkbox"/>	Mono rampe pliante en fibre de verre Dimensions repliée : 2000 x 230 mm 16,3 kg - capacité maximum : 300 kg	1 787,68	1 886,00	 1440530	
1654130	<input type="checkbox"/>	Mono rampe pliante en aluminium Dimensions repliée : 1824 x 714 mm 13,9 kg - capacité maximum : 300 kg	426,54	450,00	 1654130	



2128



1404

1405



1440530



1654130