

Invacare® AVIVA RX40 HD

avec lève-siège

Fauteuil roulant électrique roues arrières motrice
Poids maximum de l'utilisateur : 160 kg.

Prix de base: 18.264,00

Numéro de client: _____

Personne de contact: _____

Commission: _____



Sélectionner les options choisies par une croix dans les cases Configuration standard Options sans supplément de prix
Pour utiliser au mieux ce formulaire, merci d'utiliser la version la plus récente d'Adobe Reader: <https://get.adobe.com/de/reader/>

Code	Description	Poids de l'utilisateur = kg	Prix
JBG0013	Invacare AVIVA RX40 HD avec lève-siège (incl. 120A Power-Modul)		18.264,00
JBX1300	Version spéciale (délai de livraison rallongé de 10 jours)		Sur devis
CHASSIS			
JBG2830	Châssis élargi (635 mm)		<input checked="" type="checkbox"/>
JBG2100	Type de siège A: Siège Modulite avec châssis télescopique (si le siège Modulite avec unité de siège Heavy Duty est sélectionné, veuillez continuer avec le type de siège B)		<input checked="" type="checkbox"/>
Type d'assise			
JBG2111	Châssis de siège télescopique avec plaque d'assise et rails de guidage latéraux, largeur 380 - 530 mm (+ 50 mm supplémentaires au-dessus des accoudoirs)		<input checked="" type="checkbox"/>
Largeur d'assise (préréglage en usine)			
JBG2121	380 mm		<input type="checkbox"/>
JBG2122	430 mm		<input checked="" type="checkbox"/>
JBG2123	480 mm		<input type="checkbox"/>
JBG2124	530 mm Recommandé : prendre les batteries 73,5 Ah		<input type="checkbox"/>
Kit D'écartement Des Points De Pivot			
JBG2106	Kit D'écartement Des Points De Pivot dossier Recommandé pour l'installation d'un corset-siège		110,00
Profondeur d'assise (Préréglage d'usine)			
JBG2132	410 mm		<input type="checkbox"/>
JBG2134	460 mm		<input checked="" type="checkbox"/>
JBG2136	510 mm - Rail d'assise rallongé de 35 mm si fauteuil commandé en profondeur 510 mm avec un dossier rigide Flex 3		<input type="checkbox"/>
1) NC: Armlehnenpolster verlängert und lang, gepolsterte Armauflage mit integriertem Kleiderschutz, Beckengurt zur Monate an seitlichen Führungsschienen in Verbindung mit Seitenteile abnehmbar, Armlehnenpolster Standard in Verbindung mit Tische abschwenkbar, seitliche Führungen in Verbindung mit zentraler Beinstütze, seitliche Führungen in Verbindung mit USB-Ladegerät und Seitenteile abnehmbar oder mitlaufende Armlehnen, Bodypoint Positionierungsurte 2) NC: seitliche Führungen in Verbindung mit USB-Ladegerät oder zentraler Beinstütze und Seitenteile abnehmbar oder mitlaufende Armlehnen 3) NC: Invacare MatrX Contour Visco NG, seitliche Führungen in Verbindung mit zentraler Beinstütze und Seitenteile abnehmbar oder mitlaufende Armlehnen			
Coussin d'assise (sécurisé par des bandes velcro pour éviter de glisser)			
JBG2142	Coussin d'assise Flo-tech Lite (Pour largeur 380 à 480 mm, hauteur 75 mm, poids max 127 kg) / Contour (Pour largeur 530mm, hauteur 100 mm, poids max 152 kg)		<input checked="" type="checkbox"/>
JBG2143	Coussin d'assise Flo-tech Contour Visco NG 430 x 430 mm (hauteur 90 mm, poids max 100 kg)		434,00
JBG2147	Coussin d'assise MatrX Libra, (hauteur 90mm, poids max 136kg)		686,00
JBG2144	Coussin d'assise MatrX Vi (Housse micro-aérée)		686,00
Cannes de dossier avec poignées à pousser			
JBG2163	Hauteur 480 mm		<input checked="" type="checkbox"/>
JBG2162	Hauteur 540 mm		<input type="checkbox"/>
Cannes de dossier sans poignées à pousser			
JBG2108	Sans poignées à pousser		<input type="checkbox"/>



Type de dossier			
JBG2171	Dossier réglable en tension, avec toile rembourrée bi-matière et pochette arrière	◆	 2171
JBG2179	Dossier réglable en tension Flex 3 livré avec coussin de dossier Lateral, revêtement PU (avec supplément)	◆	
JBG2172	Dossier rigide Flex 3 réglable en largeur et en hauteur (de 560 à 790 mm) sans coussin de dossier	219,00	
JBG2173	Dossier rigide Flex 3 réglable en largeur et en hauteur (de 560 à 790 mm) avec coussin de dossier Laguna	289,00	
JBG2174	Matrx Posture Back, hauteur 400 mm	982,00	
JBG2175	Matrx Posture Back, hauteur 500 mm	982,00	
JBG2177	Matrx Elite TR, hauteur 500 mm	1.028,00	
JBG2178	Matrx Elite E2 Deep, hauteur 500 mm	1.153,00	
Revêtement du coussin de dossier et/ou de l'assise (selon configuration)			 2172 / 2173
JBG2151	Nylon noir	◆	
JBG2152	revêtement PU avec matériau extensible noir	○	
JBG2155	Mesh noir	◆	 2174 / 2175
Accoudoirs			
JBG2191	Accoudoirs réglables en hauteur de 290 à 360 mm, en profondeur et amovible, la paire	◆	 2177
JBG2181	Accoudoirs réglables en hauteur de 340 à 400 mm, en profondeur et amovible, la paire	○	
JBG2198	Accoudoirs enveloppants, revêtement Dartex, la paire	187,00	
JBG2192	Accoudoirs relevables et parallèles, hauteur ajustable de 230 à 300 mm	679,00	
JBG2194	Accoudoirs relevables et parallèles, hauteur ajustable de 300 à 360 mm	679,00	
Manchettes			 2191 2181 2198
JBG2195	Manchettes standard, longueur 325 mm, la paire	◆	
JBG2196	Manchettes longues, longueur 375 mm, la paire	◆	
JBG2197	Manchettes longues ergonomiques, longueur 397 mm, la paire	76,00	
JBG2199	doux, élargi (en combinaison avec l'unité de commande à 10 boutons, l'unité de commande doit être montée sur le côté opposé de la télécommande)	134,00	
Cale-cuisse gauche (NC: ceinture de positionnement Bodypoint)			 2192 / 2194
JBG2184	Cale-cuisse, gauche, taille 140 x 100 mm	307,00	
JBG2186	Cale-cuisse, gauche, taille 230 x 100mm	307,00	
JBG2188	Cale-cuisse, gauche, taille 330 x 100mm	320,00	 2195 2196
Cale-cuisse droite (NC: ceinture de positionnement Bodypoint)			
JBG2185	Cale-cuisse, droite, taille 140 x 100mm	307,00	
JBG2187	Cale-cuisse, droite, taille 230 x 100mm	307,00	
JBG2189	Cale-cuisse, droite, taille 330 x 100mm	320,00	 2197 2199
Supports pour cale-cuisse			
JBG2164	Supports pour cale-cuisse 155 mm	○	
JBG2165	Supports pour cale-cuisse 206 mm	○	
Appui-tête			 1350 1432 1427 2324 2327 2325 1445
JBG1350	Appui-tête revêtement PU avec matériau extensible réglable en profondeur	353,00	
JBG1432	Appui-tête revêtement PU avec matériau extensible réglable en profondeur et en largeur	441,00	
JBG1427	Appui-tête Contour multi-réglable avec oreillettes latérales revêtement PU avec matériau extensible	504,00	
JBG2324	Appui-tête Elan Standard 10" - housse noire respirante	681,00	
JBG2325	Appui-tête Elan Occipital 9" - housse noire respirante	716,00	
JBG2327	Appui-tête Elan 4 points 11" - housse noire respirante	1.028,00	
JBG1495	Sans appui tête (conforme à l'ISO 7176-19 pour utilisation du fauteuil roulant comme siège dans un véhicule)	○	
1) NC: Halter manuell seitlich abschwenkbar für Kinnsteuerung			
Accessoires d'assise			
Support latéral (par paire; revêtement PU avec matériau extensible) (NC: Invacare Matrx dossiers de positionnement)			
JBG1445	Cale-tronc articulé, amovible, réglable en profondeur/hauteur/largeur (la paire)	434,00	

Réglages de l'assise			
Inclinaison d'assise			
JBG1094	Lift 300 mm - Assise élévatrice électriquement - inclus inclinaison électrique à compensation de 0° à 30°		◆
Hauteur sol-plaque d'assise pour inclinaison d'assise manuelle de 0° à 12° et électrique de 0° à 20°			
JBG2857	435 mm		○
JBG2858	460 mm		◆
JBG2859	485 mm		○
Inclinaison de dossier			
JBG0975	Manuelle de 90° à 120° par paliers de 3,75° DOSSIER DEMONTABLE SANS OUTILS		◆
JBG0977	Electrique de 0° à 30° DOSSIER RABATTABLE SANS OUTILS		1.906,00
JBX2101	Type de siège B: siège Modulite avec unité de siège Heavy Duty - devrait être disponible à partir de Juillet 2020 (sie le type de siège A a déjà été sélectionné, veuillez continuer avec les repose-jambes)		1.293,00
Type d'assise			
JBX2102	Châssis de siège télescopique avec plaque d'assise et rails de guidage latéraux, largeur 380 - 530 mm (+ 50 mm supplémentaires au-dessus des accoudoirs)		◆
Largeur d'assise (Préréglage d'usine)			
JBG2124	530 mm Recommandé : prendre les batteries 73,5 Ah		○
JBX2104	550 mm (+ 50 mm supplémentaires au-dessus des accoudoirs), (NC: repose-jambes centraux, tables basculées)		◆
Profondeur d'assise (Préréglage d'usine)			
JBG2136	510 mm - Rail d'assise rallongé de 35 mm si fauteuil commandé en profondeur 510 mm avec un dossier rigide Flex 3		◆
JBX2137	580 mm		○
Coussin d'assise (sécurisé par des bandes velcro pour éviter de glisser)			
JBG2148	coussin d'assise, 90 mm		◆
JBG2140	sans coussin d'assise		○
Cannes de dossier avec poignées à pousser			
JBG2162	Hauteur 540 mm		○
Type de dossier			
JBG2171	Dossier réglable en tension, avec toile rembourrée bi-matière et pochette arrière		◆
Revêtement du coussin de dossier et/ou de l'assise (selon configuration)			
JBG2156	Nylon noir		◆
Accoudoirs			
JBG2191	Accoudoirs réglables en hauteur de 290 à 360 mm, en profondeur et amovible, la paire		◆
JBG2181	Accoudoirs réglables en hauteur de 340 à 400 mm, en profondeur et amovible, la paire		○
Manchettes			
JBG2195	Manchettes standard, longueur 325 mm, la paire		◆
JBG2196	Manchettes longues, longueur 375 mm, la paire		○
JBG2197	Manchettes longues ergonomiques, longueur 397 mm, la paire		76,00
Appui-tête			
JBG1350	Appui-tête revêtement PU avec matériau extensible réglable en profondeur		353,00
JBG1432	Appui-tête revêtement PU avec matériau extensible réglable en profondeur et en largeur		441,00
JBG1427	Appui-tête Contour multi-réglable avec oreillettes latérales revêtement PU avec matériau extensible		504,00
JBG2324	Appui-tête Elan Standard 10" - housse noire respirante		681,00
JBG2325	Appui-tête Elan Occipital 9" - housse noire respirante		716,00
JBG2327	Appui-tête Elan 4 points 11" - housse noire respirante		1.028,00
JBG1495	Sans appui tête (conforme à l'ISO 7176-19 pour utilisation du fauteuil roulant comme siège dans un véhicule)		○
Réglages de l'assise			
Inclinaison d'assise			
JBG1094	Lift 300 mm - Assise élévatrice électriquement - inclus inclinaison électrique à compensation de 0° à 30°		◆



Hauteur sol-plaque d'assise pour inclinaison d'assise manuelle de 0° à 12° et électrique de 0° à 20°			
JBG2857	435 mm		○
JBG2858	460 mm		◆
JBG2859	485 mm		○
Inclinaison de dossier			
JBG0975	Manuelle de 90° à 120° par paliers de 3,75° DOSSIER DEMONTABLE SANS OUTILS		◆
JBG0977	Electrique de 0° à 30° DOSSIER RABATTABLE SANS OUTILS		1.906,00
REPOSE-JAMBES ET REPOSE- PIEDS			
Repose-jambes central			
JBG0556	Repose-jambes central manuel (réglable de 1,5° à 63°)		404,00
JBG0589	Electrique LiNX avec compensation, positionné à 90° réglable à +7°/-7°		2.650,00
JBG2855	sans repose-jambes central		◆
1) NC: monte-trottoir			
Cale-pieds			
JBG2365	Palettes séparées réglables en angle, en hauteur et largeur taille S (127 x 190 mm)		○
JBG0559	Palettes séparées réglables en angle, en hauteur et largeur taille M (140 x 240 mm)		◆
JBG0516	Palettes séparées réglables en angle, en hauteur et largeur taille L (150 x 290 mm)		○
JBG0517	Palette monobloc réglable en hauteur et en angle M (305 x 275 mm)		○
Partie supérieure du repose-jambes à gauche			
JBG0565	Repose-jambe standard 80°, avec angle fixe, gauche		◆
JBG0555	Support d'amputation à gauche		289,00
JBG0536	Vari F - angle réglable avec outil, de 70° à 0°, UL 290-460 mm, gauche		○
JBG0537	Vari A - angle réglable à l'aide d'un volant, de 70°-0°, UL 290 - 460 mm, incl. coussinets mollets, gauche		168,00
JBG0539	ADE - relevable électriquement, 80°- 0°, incl. coussinets mollets, UL 290 - 460 mm, gauche		1.415,00
JBG0535	Sans repose-jambe gauche		○
1) NC: Vari F-, Vari A-, ADE-Beinstützenoberteile rechts 2) NC: Beinstützenoberteil Standard und Amputationsbeinstütze rechts 3) NC: Fußplatte fest links			
Partie supérieure du repose-jambes à droite			
JBG0566	Repose-jambe standard 80°, avec angle fixe, droite		◆
JBG0554	Support d'amputation à droite		289,00
JBG0546	Vari F - angle réglable avec outil, de 70° à 0°, UL 290-460 mm, droite		○
JBG0547	Vari A - angle réglable à l'aide d'un volant, de 70°-0°, UL 290 - 460 mm, incl. coussinets mollets, droite		168,00
JBG0549	ADE - relevable électriquement, 80°- 0°, incl. coussinets mollets, UL 290 - 460 mm, droite		1.415,00
JBG0545	Sans repose-jambe droite		○
1) NC: Vari F-, Vari A, ADE-Beinstützenoberteile links 2) NC: Beinstützenoberteil Standard und Amputationsbeinstütze links 3) NC: Fußplatte fest rechts			
Repose-pieds à gauche			
JBG0505	Cale-pieds, angle non réglable, à gauche		◆
JBG0511	Repose-pieds, angle et profondeur réglables, gauche		207,00
Repose-pieds à droite			
JBG0502	Repose-pieds, angle non réglable, à droite		◆
JBG0508	Repose-pieds, angle et profondeur réglables, droite		207,00
COMMANDES ELECTRONIQUES LINX			
Commande principale pour Electronique LiNX			
JBG2204	Manipulateur LiNX REM216 : Conduite, contrôle des vérins et de l'éclairage		◆
JBG2205	Manipulateur LiNX REM400 : Écran couleur tactile 3,5" et bluetooth - Conduite, contrôle des vérins et de l'éclairage, émulation souris		1.020,00
JBG2206	Ecran de contrôle LiNX REM500 : Ecran couleur tactile 3,5" et bluetooth - Conduite, contrôle des vérins et de l'éclairage, émulation souris - NÉCESSITE UNE COMMANDE SPÉCIALE (2231, 2232, 2229)		1.633,00
JBG2270	Interrupteur à bascule programmable pour manipulateur REM400 (par défaut : marche /arrêt et potentiomètre de vitesse), la paire		601,00



0556 0589



0565 / 0566



0555 / 0554



0536 / 0546



0537 / 0547



0539 / 0549



0505 / 0502



0511 / 0508



2204

2205



2206

2270

Fixation de la commande principale (REM216/400)			
JBG1207	Fixation à droite, non escamotable		◆
JBG1208	Fixation à gauche, non escamotable		○
JBG1707	Escamotable à droite + réglable en hauteur, renforcé		○
JBG1708	Escamotable à gauche + réglable en hauteur, renforcé		○
JBG2213	Fixation centrale, escamotable à droite		1.224,00
JBG2214	Fixation centrale, escamotable à gauche		1.224,00
JBG2227	Fixation à droite pour tierce-personne (déplacement du manipulateur)		491,00
JBG2228	Fixation à gauche pour tierce-personne (déplacement du manipulateur)		491,00
JBX2239	Montage personnalisé, merci de nous préciser votre demande :		Sur devis
1) NC: Halterungen rechts für alle externe Joysticks, Tisch abschwenkbar rechts 2) NC: Halterungen links für alle externe Joysticks, Tisch abschwenkbar links 3) NC: Halterungen rechts für alle externe Joysticks, Rückspiegel rechts, Halterung für Extra Bedieneinheit für Bedienung durch Nutzer rechts, Tische abschwenkbar 4) NC: Halterungen links für alle externe Joysticks, Rückspiegel links, Halterung für Extra Bedieneinheit für Bedienung durch Nutzer links, Tische abschwenkbar 5) NC: Halter Kinnsteuerung elektrisch seitlich abschwenkbar rechts, Taschenhaken, Begleitsteuerung ACU200, Halter für Begleitperson abnehmbar rechts, Stockhalter rechts 6) NC: Halter Kinnsteuerung elektrisch seitlich abschwenkbar links, Taschenhaken, Begleitsteuerung ACU200, Halter für Begleitperson abnehmbar links, Stockhalter links			
Fixation de la commande principale (REM500)			
JBG2209	Escamotable à droite , multi-ajustable		○
JBG2210	Escamotable à gauche, multi-ajustable		○
JBG2213	Fixation centrale, escamotable à droite		1166,00
JBG2214	Fixation centrale, escamotable à gauche		1166,00
JBX2239	Montage personnalisé, merci de nous préciser votre demande :		Sur devis
1) NC: Halterungen rechts für alle externe Joysticks, Rückspiegel rechts, Halterung für Extra Bedieneinheit für Bedienung durch Nutzer rechts 2) NC: Halterungen links für alle externe Joysticks, Rückspiegel links, Halterung für Extra Bedieneinheit für Bedienung durch Nutzer links 3) NC: Tisch abschwenkbar rechts 4) NC: Tisch abschwenkbar links			
Double commande LINX (Utilisateur + tierce-personne)			
JBG2219	Double commande Compact LiNX - 3 profils de conduite dédiés et contrôle des vérins		816,00
JBG2245	Double commande intuitive LiNX - profil de conduite dédié		1.358,00
JBG2259	Fixation A Droite Pour Tierce-Personne		◆
JBG2260	Fixation A Gauche Pour Tierce-Personne		○
JBG1221	Fixation à droite, amovible - uniquement avec commande intuitive LiNX		◆
JBG1222	Fixation à gauche, amovible - uniquement avec commande intuitive LiNX		○
1) NC: Halter Kinnsteuerung elektrisch abschwenkbar rechts, Halterung Extra Bedieneinheit für Bedienung durch Begleitperson rechts, Stockhalter rechts 2) NC: Halter Kinnsteuerung elektrisch abschwenkbar links, Halterung Extra Bedieneinheit für Bedienung durch Begleitperson links, Stockhalter links			
Joysticks Compact proportionnels - Uniquement avec REM400 et REM500			
Si plusieurs joysticks doivent être montés sur le support escamotable pour montage en position centrale (2213/2214), sélectionnez l'option 2215			
JBG2231	Joystick LiNX Compact proportionel (force de déflexion : 160 g)		1.088,00
JBG2232	Joystick LiNX Compact proportionel Low force (force de déflexion : 112 g)		1.293,00
JBG2207	Fixation à droite		○
JBG2208	Fixation à gauche		○
JBG2265	Montage Central, Escamotable A Droite		1.259,00
JBG2266	Montage Central, Escamotable A Gauche		1.259,00
JBX2215	Montage personnalisé, merci de nous préciser votre demande :		Sur devis
1) NC: Halterung Extra Bedieneinheit für Bedienung durch Nutzer rechts 2) NC: Halterung Extra Bedieneinheit für Bedienung durch Nutzer links 3) NC: Tisch abschwenkbar rechts 4) NC: Tisch abschwenkbar links 5) NC: Rückspiegel rechts 6) NC: Rückspiegel links			
Commande au menton - Uniquement avec REM400 et REM500			
JBG2229	Commande au menton ASL138 + contacteur egg		5.450,00
JBG1289	Fixation escamotable manuellement, à droite (Appui-tête ELAN obligatoire)		○
JBG1288	Fixation escamotable manuellement, à gauche (Appui-tête ELAN obligatoire)		○
JBG1287	Fixation escamotable électriquement, à droite		4.505,00



2219

2245



2231



2232



2229

JBG1286	Fixation escamotable électriquement, à gauche	4.505,00
1) NC: Kopfsteuerungen, MEC-Joystick, HD-Joystick, Taschenhaken 2) NC: Halterung Extra Bedieneinheit für Bedienung durch Begleitperson rechts, Stockhalter rechts, Rückspiegel rechts 3) NC: Halterung Extra Bedieneinheit für Bedienung durch Begleitperson links, Stockhalter links, Rückspiegel links		
Commande occipitale à capteurs de proximité - Technologie ATOM		
JBG2230	ATOM ASL104 + contacteur egg	7.970,00
JBG2247	PROTON ASL104P + contacteur egg	9.529,00
1) NC: MEC-Joystick, HD-Joystick		
Accessoire sans fil		
JBG2249	Triple prises contacteur sans fil (ASL557-3)	658,00
JBG2250	Commande occipitale avec capteurs ultrasonne proximity (PROTON, ASL104P) et wings PROTON	1.271,00
Commande Mini Joystick proportionnel		
JBG2233	Mini Joystick Proportionnel MEC	6.584,00
JBG2240	Joystick Renforcé Proportionnel ASL133	3.350,00
JBG2285	Montage Mini Tablette A Droite (100 x 150 mm)	820,00
JBG2286	Montage Mini Tablette A Gauche (100 x 150 mm)	820,00
JBG2283	Montage Central, Escamotable A Droite	1.259,00
JBG2284	Montage Central, Escamotable A Gauche	1.259,00
JBG2287	Montage central sur mini tablette ASL603 (100x150 mm), escamotable à droite	2.067,00
JBG2288	Montage central sur mini tablette ASL603 (100x150 mm), escamotable à gauche	2.067,00
JBX2289	Montage Personnalisé Fabrication Spéciale	Sur devis
1) NC: Taschenhaken 2) NC: Halterung Extra Bedieneinheit für Bedienung durch Nutzer rechts, Tische abschwenkbar, Rückspiegel rechts 3) NC: Halterung Extra Bedieneinheit für Bedienung durch Nutzer links, Tische abschwenkbar, Rückspiegel links		
Options complémentaires LiNX		
Extra Bedieneinheit		
JBG2251	Clavier multifonctions 10 contacteurs, livré avec câble sortie double Jack 2252	749,00
JBG2217	Fixation utilisateur à droite	○
JBG2218	Fixation utilisateur à gauche	○
JBG2291	Fixation aidant à droite	○
JBG2292	Fixation aidant à gauche	○
JBG2225	Sans montage	○
Prises de charge USB		
JBG2253	Prises de charge USB (2 prises USB)	338,00
JBG2281	Fixation à droite	○
JBG2282	Fixation à gauche	○
Autres accessoires et contacteurs		
JBG2300	A inclure avec le fauteuil	○
JBX2301	#NV	Sur devis
Contacteurs ronds et plats (diamètre 63 mm - livrés non montés - prendre option 2252 obligatoirement si pas de REM400 ou REM500)		
JBG1685	Contacteur Rouge	196,00
JBG1686	Contacteur Jaune	196,00
JBG1687	Contacteur Vert	196,00
JBG1690	Contacteur Bleu	196,00
Contacteur Egg (option 2252 obligatoire si pas de REM400)		
JBG2254	Contacteur Egg, noir	196,00
Mini contacteurs ronds et plats (diamètre 30 mm - livrés non montés - prendre option 2252 obligatoirement si pas de REM400 ou REM500)		
JBG1711	Mini contacteur Rouge	214,00
JBG1712	Mini contacteur Jaune	214,00
JBG1713	Mini contacteur Vert	214,00
JBG1714	Mini contacteur Orange	214,00
JBG1715	Mini contacteur Bleu	214,00
JBG1716	Mini contacteur Noir	214,00



2230



2247



2249

2250



2233



2240



2251



2253



1685 / 1686 / 1687 / 1690

Embout Joystick Bodypoint			
JBG2721	Embout Joystick Bodypoint Ergo U 3 Pouces PC101A		196,00
JBG2722	Embout Joystick Bodypoint Ergo U 4 Pouces PC102A		196,00
JBG2723	Embout dôme en caoutchouc - diamètre 66 mm		196,00
JBG2724	Embout champignon rainuré (possible de le couper pour réduire sa hauteur) - diamètre 42 mm		196,00
BASE MOTRICE			
Coloris de châssis			
JBG2871	Noir Anthracite		◆
JBG2872	Argenté		○
JBG2873	Rouge Bengale		○
JBG2874	Bleu Mercure		○
JBG2875	Violet Midnight		○
JBX0299	Premium - Coloris Châssis Et Dossier Personnalisé		Sur devis
Coloris de jantes			
JBG2882	Noir Anthracite		◆
JBG2883	Argenté		○
JBG2884	Rouge Bengale		○
JBG2885	Bleu Mercure		○
JBG2886	Violet Midnight		○
JBX2887	Premium - Coloris Jantes Personnalisé		Sur devis
Fourches			
JBG2631	Fourches Monobras		566,00
JBG2632	Fourches Doubles		◆
Roues avant			
JBG0835	9" Pneumatique Noir		◆
JBG0836	9" Bandage Plein Noir		219,00
JBG0838	9" Pneumatique Anti Crevaison Noir		289,00
Système de verrouillage des fourches avant			
JBG1490	Système de verrouillage des fourches avant NOUVEAU		254,00
Roues arrière			
JBG0704	14x3 Pneumatique noir à crampons		◆
JBG0705	14x3 Bandage plein noir à crampons		243,00
JBG0706	14x3 Pneu anti-crevaison noir à crampons		312,00
Suspensions			
JBG2870	Suspensions CTC - Contrôle Traction Confort		◆
Suspensions latérales arrière			
JBG1916	Suspensions Poids Max. Utilisateur Jusqu'à 160 kg		◆
Moteur			
JBG1283	Moteur DuraWatt 10 km/h		◆
Batterie			
JBG1259	60 Ah - batterie GEL		◆
JBG1260	73,5 Ah - batterie GEL		543,00
Gyroscope			
JBG1215	Module G-Trac (Contrôle directionnel de la trajectoire durant la conduite)		1.675,00
Chargeur			
JBG1313	Chargeur 10A OptiCharge		◆
OPTIONS DE SECURITE			
Roulette anti-bascule			
JBG1205	Roulette anti-bascule		◆
Eclairage			
JBG1437	Equipement route de sécurité standard type Storm®3 - Clignotants, feux de position, warning (Choisir REM216, REM400 ou REM500)		520,00
JBG2837	Equipement route de sécurité LED - Clignotants, feux de position, warning (Choisir REM216, REM400 ou REM500) NOUVEAU		635,00




2721 / 2722



2723

2724





2631



2632



1490



1205

Accessoires de sécurité		
Monte-trottoir		
JBG1244	Monte-trottoir	993,00
Préparation Base Motrice Montage Station d'Accueil Dahl		
JBG1450	Préparation Base Motrice Montage Station d'Accueil Dahl	993,00
JBG1493	Accroche-taxi 4 Fixations Avant/Arrière	○
JBG1401	#NV	◆
Accroche-taxi		
JBG2894	Accroche-taxis Avant Accessibles Facilement	266,00
Ceinture de maintien		
JBG1329	Fermeture à boucle type automobile	113,00
JBG2113	Fermeture à boucle type automobile avec points d'attache réglable sur l'assise	113,00
Ceinture de positionnement Bodypoint (fixations incluses)		
JBG2701	Ceinture Bodypoint Evoflex, Loquet Rehab, taille L	254,00
JBG2702	Ceinture Bodypoint Evoflex, Loquet Rehab, taille M	254,00
JBG2703	Ceinture Bodypoint 2 points, bouton à pousser, ajustement central, taille L	185,00
JBG2704	Ceinture Bodypoint 2 points, bouton à pousser, ajustement central, taille M	185,00
JBG2705	Ceinture Bodypoint 2 points, verrouillage par clip, ajustement à tirer vers l'intérieur, taille L	150,00
JBG2706	Ceinture Bodypoint 2 points, verrouillage par clip, ajustement à tirer vers l'intérieur, taille M	150,00
Rétroviseur		
JBG1415	Droit	91,00
JBG1339	Gauche	91,00
AUTRES ACCESSOIRES		
Fixations		
JBG2128	Crochets porte-sac (Uniquement avec Assise Modulte Modulable)	162,00
Porte-canne		
JBG1312	Côté droit	65,00
JBG1363	Côté gauche	65,00
Garde-boue (la paire)		
JBG1416	Garde-boue pour roues avant noir	○
JBG1417	Garde-boue pour roues arrière noir	○
Tablette escamotable		
JBG1404	Côté droit	518,00
JBG1405	Côté gauche	518,00
Trousse à outils		
JBG1333	Trousse à outils	54,00
Clé de programmation		
SP1602886	LAK - clé de programmation pour LiNX	173,00
REMARQUES		



1404 / 1405



SP1602886