



GOBIERNO
DE SONORA

SEGUNDO INFORME TRIMESTRAL

SOBRE LA SITUACIÓN ECONÓMICA, LAS FINANZAS PÚBLICAS, LA
DEUDA PÚBLICA y LOS ACTIVOS DEL PATRIMONIO ESTATAL.

ENTIDADES PARAESTATALES PARTE V

2023



SECRETARÍA DE ECONOMÍA





PROSONORA



PROSONORA
Estado de Situación Financiera
Al 30 de Junio de 2023
(Cifras en Pesos)

ACTIVO	2023	2022	PASIVO	2023	2022
Activo Circulante			Pasivo Circulante		
Efectivo y Equivalentes	82,823,411.59	80,506,964.31	Cuentas por Pagar a Corto Plazo	958,304.00	1,998,387.92
Derechos a Recibir Efectivo o Equivalentes	1,660,175.45	3,757,427.96	Documentos por Pagar a Corto Plazo	-	-
Derechos a Recibir Bienes o Servicios	-	-	Porción a Corto Plazo de la Deuda Pública a Largo Plazo	-	-
Inventarios	-	-	Títulos y Valores a Corto Plazo	-	-
Almacenes	-	-	Pasivos Diferidos a Corto Plazo	-	-
Estimación por Pérdida o Deterioro de Activos Circulantes	-	-	Fondos y Bienes de Terceros en Garantía y/o Administración a Corto Plazo	-	-
Otros Activos Circulantes	-	-	Provisiones a Corto Plazo	-	-
			Otros Pasivos a Corto Plazo	-	-
Total de Activos Circulantes	84,483,587.04	84,264,392.27	Total de Pasivos Circulantes	958,304.00	1,998,387.92
Activo No Circulante			Pasivo No Circulante		
Inversiones Financieras a Largo Plazo	-	-	Cuentas por Pagar a Largo Plazo	-	-
Derechos a Recibir Efectivo o Equivalentes a Largo Plazo	-	-	Documentos por Pagar a Largo Plazo	-	-
Bienes Inmuebles, Infraestructura y Construcciones en Proceso	565,250,658.10	565,250,658.10	Deuda Pública a Largo Plazo	-	-
Bienes Muebles	28,082,808.31	28,082,808.31	Pasivos Diferidos a Largo Plazo	-	-
Activos Intangibles	1,144,220.12	1,144,220.12	Fondos y Bienes de Terceros en Garantía y/o en Administración a Largo Plazo	-	-
Depreciación, Deterioro y Amortización Acumulada de Bienes	- 96,764,633.83	- 87,311,306.03	Provisiones a Largo Plazo	-	-
Activos Diferidos	-	-			
Estimación por Pérdida o Deterioro de Activos no Circulantes	-	-			
Otros Activos no Circulantes	-	-			
Total de Activos No Circulantes	497,713,052.70	507,166,380.50	Total de Pasivos No Circulantes	-	-
Total de Activos	582,196,639.74	591,430,772.77	Total de Pasivo	958,304.00	1,998,387.92
			Hacienda Pública/Patrimonio		
			Hacienda Pública/Patrimonio Contribuido	548,638,259.68	548,638,259.68
			Aportaciones	538,323,560.90	538,323,560.90
			Donaciones de Capital	-	-
				10,314,698.78	10,314,698.78
			Actualización de la Hacienda Pública/Patrimonio		
			Hacienda Pública/Patrimonio Generado	32,600,076.06	40,794,125.17
			Resultados del Ejercicio (Ahorro/ Desahorro)	- 7,952,022.44	63,450,117.61
			Resultados de Ejercicios Anteriores	- 84,552,644.42	- 147,760,735.36
			Revalúos	125,102,821.96	125,102,821.96
			Reservas	-	-
			Rectificaciones de Resultados de Ejercicios Anteriores	1,920.96	1,920.96
			Exceso o Insuficiencia en la Actualización de la Hacienda Pública/Patrimonio	-	-
			Resultado por Posición Monetaria	-	-
			Resultado por Tenencia de Activos no Monetarios	-	-
			Total Hacienda Pública/Patrimonio	581,238,335.74	589,432,384.85
			Total de Pasivo y Hacienda Pública/Patrimonio	582,196,639.74	591,430,772.77

"Bajo protesta de decir verdad declaramos que los Estados Financieros y sus Notas, son razonablemente correctos y son responsabilidad del emisor"

Elaboró

Autorizó

Ana Lilian Bujanda Nuñez
Encargada de Despacho de la
Coordinación Administrativa

Juan Carlos Ocaña Zaragoza
Director General

PROSONORA
Estado de Situación Financiera - Detallado - LDF
Al 31 de Diciembre de 2022 y al 30 de Junio de 2023 (b)

(PESOS)

Concepto (c)	2023	31 de diciembre de 2022	Concepto (c)	2023	31 de diciembre de 2022
ACTIVO			PASIVO		
Activo Circulante			Pasivo Circulante		
a. Efectivo y Equivalentes (a=a1+a2+a3+a4+a5+a6+a7)	82,823,411.59	80,506,964.31	a. Cuentas por Pagar a Corto Plazo (a=a1+a2+a3+a4+a5+a6+a7+a8+a9)	958,304.00	1,998,387.92
a1) Efectivo	-	-	a1) Servicios Personales por Pagar a Corto Plazo	-	-
a2) Bancos/Tesorería	82,823,411.59	80,506,964.31	a2) Proveedores por Pagar a Corto Plazo	1,110.42	1,110.42
a3) Bancos/Dependencias y Otros	-	-	a3) Contratistas por Obras Públicas por Pagar a Corto Plazo	-	-
a4) Inversiones Temporales (Hasta 3 meses)	-	-	a4) Participaciones y Aportaciones por Pagar a Corto Plazo	-	-
a5) Fondos con Afectación Específica	-	-	a5) Transferencias Otorgadas por Pagar a Corto Plazo	-	-
a6) Depósitos de Fondos de Terceros en Garantía y/o Administración	-	-	a6) Intereses, Comisiones y Otros Gastos de la Deuda Pública por Pagar a Corto Plazo	-	-
a7) Otros Efectivos y Equivalentes	-	-	a7) Retenciones y Contribuciones por Pagar a Corto Plazo	870,438.68	1,876,593.75
b. Derechos a Recibir Efectivo o Equivalentes (b=b1+b2+b3+b4+b5+b6+b7)	1,660,175.45	3,757,427.96	a8) Devoluciones de la Ley de Ingresos por Pagar a Corto Plazo	-	-
b1) Inversiones Financieras de Corto Plazo	-	-	a9) Otras Cuentas por Pagar a Corto Plazo	88,975.74	122,904.59
b2) Cuentas por Cobrar a Corto Plazo	1,617,646.96	3,728,901.83	b. Documentos por Pagar a Corto Plazo (b=b1+b2+b3)		
b3) Deudores Diversos por Cobrar a Corto Plazo	42,528.49	28,526.13	b1) Documentos Comerciales por Pagar a Corto Plazo	-	-
b4) Ingresos por Recuperar a Corto Plazo	-	-	b2) Documentos con Contratistas por Obras Públicas por Pagar a Corto Plazo	-	-
b5) Deudores por Anticipos de la Tesorería a Corto Plazo	-	-	b3) Otros Documentos por Pagar a Corto Plazo	-	-
b6) Préstamos Otorgados a Corto Plazo	-	-	c. Porción a Corto Plazo de la Deuda Pública a Largo Plazo (c=c1+c2)		
b7) Otros Derechos a Recibir Efectivo o Equivalentes a Corto Plazo	-	-	c1) Porción a Corto Plazo de la Deuda Pública	-	-
c. Derechos a Recibir Bienes o Servicios (c=c1+c2+c3+c4+c5)			c2) Porción a Corto Plazo de Arrendamiento Financiero	-	-
c1) Anticipo a Proveedores por Adquisición de Bienes y Prestación de Servicios a Corto Plazo	-	-	d. Títulos y Valores a Corto Plazo	-	-
c2) Anticipo a Proveedores por Adquisición de Bienes Inmuebles y Muebles a Corto Plazo	-	-	e. Pasivos Diferidos a Corto Plazo (e=e1+e2+e3)		
c3) Anticipo a Proveedores por Adquisición de Bienes Intangibles a Corto Plazo	-	-	e1) Ingresos Cobrados por Adelantado a Corto Plazo	-	-
c4) Anticipo a Contratistas por Obras Públicas a Corto Plazo	-	-	e2) Intereses Cobrados por Adelantado a Corto Plazo	-	-
c5) Otros Derechos a Recibir Bienes o Servicios a Corto Plazo	-	-	e3) Otros Pasivos Diferidos a Corto Plazo	-	-
d. Inventarios (d=d1+d2+d3+d4+d5)			f. Fondos y Bienes de Terceros en Garantía y/o Administración a Corto Plazo (f=f1+f2+f3+f4+f5+f6)		
d1) Inventario de Mercancías para Venta	-	-	f1) Fondos en Garantía a Corto Plazo	-	-
d2) Inventario de Mercancías Terminadas	-	-	f2) Fondos en Administración a Corto Plazo	-	-
d3) Inventario de Mercancías en Proceso de Elaboración	-	-	f3) Fondos Contingentes a Corto Plazo	-	-
d4) Inventario de Materias Primas, Materiales y Suministros para Producción	-	-	f4) Fondos de Fideicomisos, Mandatos y Contratos Análogos a Corto Plazo	-	-
d5) Bienes en Tránsito	-	-	f5) Otros Fondos de Terceros en Garantía y/o Administración a Corto Plazo	-	-
e. Almacenes	-	-	f6) Valores y Bienes en Garantía a Corto Plazo	-	-

Concepto (c)	2023	31 de diciembre de 2022	Concepto (c)	2023	31 de diciembre de 2022
f. Estimación por Pérdida o Deterioro de Activos Circulantes (f=f1+f2)			g. Provisiones a Corto Plazo (g=g1+g2+g3)		
f1) Estimaciones para Cuentas Incobrables por Derechos a Recibir Efectivo o Equivalentes			g1) Provisión para Demandas y Juicios a Corto Plazo		
f2) Estimación por Deterioro de Inventarios			g2) Provisión para Contingencias a Corto Plazo		
g. Otros Activos Circulantes (g=g1+g2+g3+g4)			g3) Otras Provisiones a Corto Plazo		
g1) Valores en Garantía			h. Otros Pasivos a Corto Plazo (h=h1+h2+h3)		
g2) Bienes en Garantía (excluye depósitos de fondos)			h1) Ingresos por Clasificar		
g3) Bienes Derivados de Embargos, Decomisos, Aseguramientos y Dación en Pago			h2) Recaudación por Participar		
g4) Adquisición con Fondos de Terceros			h3) Otros Pasivos Circulantes		
IA. Total de Activos Circulantes (IA = a + b + c + d + e + f + g)	84,483,587.04	84,264,392.27	IIA. Total de Pasivos Circulantes (IIA = a + b + c + d + e + f + g + h)	958,304.00	1,998,387.92
Activo No Circulante			Pasivo No Circulante		
a. Inversiones Financieras a Largo Plazo			a. Cuentas por Pagar a Largo Plazo		
b. Derechos a Recibir Efectivo o Equivalentes a Largo Plazo			b. Documentos por Pagar a Largo Plazo		
c. Bienes Inmuebles, Infraestructura y Construcciones en Proceso	565,250,658.10	565,250,658.10	c. Deuda Pública a Largo Plazo		
d. Bienes Muebles	28,082,808.31	28,082,808.31	d. Pasivos Diferidos a Largo Plazo		
e. Activos Intangibles	1,144,220.12	1,144,220.12	e. Fondos y Bienes de Terceros en Garantía y/o en Administración a Largo Plazo		
f. Depreciación, Deterioro y Amortización Acumulada de Bienes	96,764,633.83	87,311,306.03	f. Provisiones a Largo Plazo		
g. Activos Diferidos			IIIB. Total de Pasivos No Circulantes (IIIB=a + b + c + d + e + f)		
h. Estimación por Pérdida o Deterioro de Activos no Circulantes					
i. Otros Activos no Circulantes			II. Total del Pasivo (II = IIA + IIIB)	958,304.00	1,998,387.92
IB. Total de Activos No Circulantes (IB = a + b + c + d + e + f + g + h + i)	497,713,052.70	507,166,380.50	HACIENDA PÚBLICA/PATRIMONIO		
I. Total del Activo (I = IA + IB)	582,196,639.74	591,430,772.77	IIIA. Hacienda Pública/Patrimonio Contribuido (IIIA =a +b+c)	548,638,259.68	548,638,259.68
			a. Aportaciones	538,323,560.90	538,323,560.90
			b. Donaciones de Capital	-	-
			c. Actualización de la Hacienda Pública/Patrimonio	10,314,698.78	10,314,698.78
			IIIB. Hacienda Pública/Patrimonio Generado (IIIB = a + b + c + d + e)	32,600,076.06	40,794,125.17
			a. Resultados del Ejercicio (Ahorro/ Desahorro)	7,952,022.44	63,450,117.61
			b. Resultados de Ejercicios Anteriores	84,552,644.42	147,760,735.36
			c. Revalúos	125,102,821.96	125,102,821.96
			d. Reservas	-	-
			e. Rectificaciones de Resultados de Ejercicios Anteriores	1,920.96	1,920.96
			IIIC. Exceso o Insuficiencia en la Actualización de la Hacienda Pública/Patrimonio (IIIC=a+b)		
			a. Resultado por Posición Monetaria		
			b. Resultado por Tenencia de Activos no Monetarios		
			III. Total Hacienda Pública/Patrimonio (III = IIIA + IIIB + IIIC)	581,238,335.74	589,432,384.85
			IV. Total del Pasivo y Hacienda Pública/Patrimonio (IV =II+III)	582,196,639.74	591,430,772.77

Elaboró:
Ana Lilian Bujanda Nuñez
Encargada de Despacho de la
Coordinación Administrativa

Autorizó:
Juan Carlos Ocaña Zaragoza
Director General

PROSONORA
Estado de Actividades
Del 01 de Enero al 30 de Junio de 2023
(Cifras en Pesos)

	2023	2022
INGRESOS Y OTROS BENEFICIOS		
Ingresos de Gestión	6,523,998.04	18,278,189.16
Impuestos	-	-
Cuotas y Aportaciones de Seguridad Social	-	-
Contribuciones de Mejoras	-	-
Derechos	-	-
Productos	2,920,618.30	1,132,682.80
Aprovechamientos	-	-
Ingresos por Venta de Bienes y Prestación de Servicios	3,603,379.74	17,145,506.36
Participaciones, Aportaciones, Convenios, Incentivos Derivados de la Colaboración Fiscal, Fondos Distintos de Aportaciones, Transferencias, Asignaciones, Subsidios y Subvenciones, y Pensiones y Jubilaciones	8,676,688.18	90,735,678.88
Participaciones, Aportaciones, Convenios, Incentivos Derivados de la Colaboración Fiscal y Fondos Distintos de Aportaciones	-	-
Transferencias, Asignaciones, Subsidios y Subvenciones, y Pensiones y Jubilaciones	8,676,688.18	90,735,678.88
Otros Ingresos y Beneficios	-	-
Ingresos Financieros	-	-
Incremento por Variación de Inventarios	-	-
Disminución del Exceso de Estimaciones por Pérdida o Deterioro u Obsolescencia	-	-
Disminución del Exceso de Provisiones	-	-
Otros Ingresos y Beneficios Varios	-	-
Total de Ingresos y Otros Beneficios	15,200,686.22	109,013,868.04
GASTOS Y OTRAS PÉRDIDAS		
Gastos de Funcionamiento	13,699,380.86	25,417,094.83
Servicios Personales	7,434,692.44	15,561,543.56
Materiales y Suministros	180,320.82	433,151.15
Servicios Generales	6,084,367.60	9,422,400.12
Transferencias, Asignaciones, Subsidios y Otras Ayudas	-	1,240,000.00
Transferencias Internas y Asignaciones al Sector Público	-	-
Transferencias al Resto del Sector Público	-	-
Subsidios y Subvenciones	-	-
Ayudas Sociales	-	1,240,000.00
Pensiones y Jubilaciones	-	-
Transferencias a Fideicomisos, Mandatos y Contratos Análogos	-	-
Transferencias a la Seguridad Social	-	-
Donativos	-	-
Transferencias al Exterior	-	-
Participaciones y Aportaciones	-	-
Participaciones	-	-
Aportaciones	-	-
Convenios	-	-
Intereses, Comisiones y Otros Gastos de la Deuda Pública	-	-
Intereses de la Deuda Pública	-	-
Comisiones de la Deuda Pública	-	-
Gastos de la Deuda Pública	-	-
Costo por Coberturas	-	-
Apoyos Financieros	-	-
Otros Gastos y Pérdidas Extraordinarias	9,453,327.80	18,906,655.60
Estimaciones, Depreciaciones, Deterioros, Obsolescencia y Amortizaciones	9,453,327.80	18,906,655.60
Provisiones	-	-
Disminución de Inventarios	-	-
Otros Gastos	-	-
Inversión Pública	-	-
Inversión Pública no Capitalizable	-	-
Total de Gastos y Otras Pérdidas	23,152,708.66	45,563,750.43
Resultados del Ejercicio (Ahorro/Desahorro)	- 7,952,022.44	63,450,117.61

Bajo protesta de decir verdad declaramos que los Estados Financieros y sus Notas, son razonablemente correctos y son responsabilidad del emisor

Elaboró:
Ana Lilian Bujanda Nuñez
Encargada de Despacho de la
Coordinación Administrativa

Autorizó:
Juan Carlos Ocaña Zaragoza
Director General

PROSONORA					
Estado de Variación en la Hacienda Pública					
Del 01 de Enero al 30 de Junio de 2023					
(Cifras en Pesos)					
Concepto	Hacienda Pública / Patrimonio Contribuido	Hacienda Pública / Patrimonio Generado de Ejercicios Anteriores	Hacienda Pública / Patrimonio Generado del Ejercicio	Exceso o Insuficiencia en la Actualización de la Hacienda Pública / Patrimonio	Total
Hacienda Pública / Patrimonio Contribuido Neto de 2022	548,638,259.68				548,638,259.68
Aportaciones	538,323,560.90				538,323,560.90
Donaciones de Capital					-
Actualización de la Hacienda Pública/Patrimonio	10,314,698.78				10,314,698.78
Hacienda Pública / Patrimonio Generado Neto de 2022		- 22,655,992.44	63,450,117.61		40,794,125.17
Resultados del Ejercicio (Ahorro/Desahorro)			63,450,117.61		63,450,117.61
Resultados de Ejercicios Anteriores		- 147,760,735.36			- 147,760,735.36
Revalúos		125,102,821.96			125,102,821.96
Reservas					-
Rectificaciones de Resultados de Ejercicios Anteriores		1,920.96			1,920.96
Exceso o Insuficiencia en la Actualización de la Hacienda Pública / Patrimonio Neto de 2022				-	-
Resultado por Posición Monetaria					-
Resultado por Tenencia de Activos no Monetarios					-
Hacienda Pública / Patrimonio Neto Final de 2022	548,638,259.68	- 22,655,992.44	63,450,117.61	-	589,432,384.85
Cambios en la Hacienda Pública / Patrimonio Contribuido Neto de 2023					-
Aportaciones					-
Donaciones de Capital					-
Actualización de la Hacienda Pública/Patrimonio					-
Variaciones de la Hacienda Pública / Patrimonio Generado Neto de 2023		63,208,090.94	- 71,402,140.05		- 8,194,049.11
Resultados del Ejercicio (Ahorro/Desahorro)			- 7,952,022.44		- 7,952,022.44
Resultados de Ejercicios Anteriores		63,208,090.94	- 63,450,117.61		- 242,026.67
Revalúos					-
Reservas					-
Rectificaciones de Resultados de Ejercicios Anteriores					-
Cambios en el Exceso o Insuficiencia en la Actualización de la Hacienda Pública / Patrimonio Neto de 2023				-	-
Resultado por Posición Monetaria					-
Resultado por Tenencia de Activos no Monetarios					-
Hacienda Pública / Patrimonio Neto Final de 2023	548,638,259.68	40,552,098.50	- 7,952,022.44	-	581,238,335.74

Bajo protesta de decir verdad declaramos que los Estados Financieros y sus notas, son razonablemente correctos y son responsabilidad del emisor

Elaboró:
Ana Lilian Bujanda Nuñez
Encargada de Despacho de la
Coordinación Administrativa

Autorizó:
Juan Carlos Ocaña Zaragoza
Director General

PROSONORA
Estado de Cambios en la Situación Financiera
Del 01 de Enero al 30 de Junio de 2023
(Cifras en Pesos)

	<u>Origen</u>	<u>Aplicación</u>
Activo	11,550,580.31	2,316,447.28
Activo Circulante	2,097,252.51	2,316,447.28
Efectivo y Equivalentes		2,316,447.28
Derechos a Recibir Efectivo o Equivalentes	2,097,252.51	
Derechos a Recibir Bienes o Servicios		
Inventarios		
Almacenes		
Estimación por Pérdida o Deterioro de Activos Circulantes		
Otros Activos Circulantes		
Activo No Circulante	9,453,327.80	0.00
Inversiones Financieras a Largo Plazo		
Derechos a Recibir Efectivo o Equivalentes a Largo Plazo		
Bienes Inmuebles, Infraestructura y Construcciones en Proceso		
Bienes Muebles		
Activos Intangibles		
Depreciación, Deterioro y Amortización Acumulada de Bienes	9,453,327.80	
Activos Diferidos		
Estimación por Pérdida o Deterioro de Activos no Circulantes		
Otros Activos no Circulantes		
Pasivo	0.00	1,040,083.92
Pasivo Circulante	0.00	1,040,083.92
Cuentas por Pagar a Corto Plazo		1,040,083.92
Documentos por Pagar a Corto Plazo		
Porción a Corto Plazo de la Deuda Pública a Largo Plazo		
Títulos y Valores a Corto Plazo		
Pasivos Diferidos a Corto Plazo		
Fondos y Bienes de Terceros en Garantía y/o Administración a Corto Plazo		
Provisiones a Corto Plazo		
Otros Pasivos a Corto Plazo		
Pasivo No Circulante	0.00	0.00
Cuentas por Pagar a Largo Plazo		
Documentos por Pagar a Largo Plazo		
Deuda Pública a Largo Plazo		
Pasivos Diferidos a Largo Plazo		
Fondos y Bienes de Terceros en Garantía y/o en Administración a Largo Plazo		
Provisiones a Largo Plazo		
HACIENDA PUBLICA/PATRIMONIO	63,208,090.94	71,402,140.05
Hacienda Pública/Patrimonio Contribuido	0.00	0.00
Aportaciones		
Donaciones de Capital		
Actualización de la Hacienda Pública/Patrimonio		
Hacienda Pública/Patrimonio Generado	63,208,090.94	71,402,140.05
Resultados del Ejercicio (Ahorro/ Desahorro)		71,402,140.05
Resultados de Ejercicios Anteriores	63,208,090.94	
Revalúos		
Reservas		
Rectificaciones de Resultados de Ejercicios Anteriores		
Excesos o Insuficiencia en la Actualización de la Hacienda Pública/Patrimonio	0.00	0.00
Resultado por Posición Monetaria		
Resultado por Tenencia de Activos no Monetarios		

Bajo protesta de decir verdad declaramos que los Estados Financieros y sus notas, son razonablemente correctos y son responsabilidad del emisor

Elaboró:
Ana Lilian Bujanda Nuñez
Encargada de Despacho de la
Coordinación Administrativa

Autorizó:
Juan Carlos Ocaña Zaragoza
Director General

PROSONORA
Estado de Flujos de Efectivo
Al 30 de Junio de 2023
(Cifras en Pesos)

Concepto	<u>2023</u>	<u>2022</u>
Flujos de Efectivo de las Actividades de Operación		
Origen	16,015,828.14	106,395,534.73
Impuestos		
Cuotas y Aportaciones de Seguridad Social		
Contribuciones de mejoras		
Derechos		
Productos	2,920,618.30	1,132,682.80
Aprovechamientos		
Ingresos por Venta de Bienes y Prestación de Servicios	2,405,690.92	14,527,173.05
Participaciones, Aportaciones, Convenios, Incentivos Derivados de la Colaboracion Fiscal y Fondos Distintos de Aportaciones		
Transferencias, Asignaciones, Subsidios y Subvenciones, y Pensiones y Jubilaciones	8,676,688.18	90,735,678.88
Otros Orígenes de Operación	2,012,830.74	
Aplicación	13,699,380.86	27,841,526.56
Servicios Personales	7,434,692.44	15,561,543.56
Materiales y Suministros	180,320.82	433,151.15
Servicios Generales	6,084,367.60	9,422,400.12
Transferencias Internas y Asignaciones al Sector Público		
Transferencias al resto del Sector Público		
Subsidios y Subvenciones		1,240,000.00
Ayudas Sociales		
Pensiones y Jubilaciones		
Transferencias a Fideicomisos, Mandatos y Contratos Análogos		
Transferencias a la Seguridad Social		
Donativos		
Transferencias al Exterior		
Participaciones		
Aportaciones		
Convenios		
Otras Aplicaciones de Operación		1,184,431.73
Flujos Netos de Efectivo por Actividades de Operación	2,316,447.28	78,554,008.17
Flujos de Efectivo de las Actividades de Inversión		
Origen	0.00	0.00
Bienes Inmuebles, Infraestructura y Construcciones en Proceso		
Bienes Muebles		
Otros Orígenes de Inversión		
Aplicación	0.00	0.00
Bienes Inmuebles, Infraestructura y Construcciones en Proceso		
Bienes Muebles		
Otras Aplicaciones de Inversión		
Flujos Netos de Efectivo por Actividades de Inversión	0.00	0.00
Flujo de Efectivo de las Actividades de Financiamiento		
Origen	0.00	0.00
Endeudamiento Neto	0.00	0.00
Interno	0.00	0.00
Externo	0.00	0.00
Otros Orígenes de Financiamiento	0.00	0.00
Aplicación	0.00	6,554,080.94
Servicios de la Deuda	0.00	0.00
Interno		
Externo		
Otras Aplicaciones de Financiamiento		6,554,080.94
Flujos netos de Efectivo por Actividades de Financiamiento	0.00	-6,554,080.94
Incremento/Disminución Neta en el Efectivo y Equivalentes al Efectivo	2,316,447.28	71,999,927.23
Efectivo y Equivalentes al Efectivo al Inicio del Ejercicio	80,506,964.31	8,507,037.08
Efectivo y Equivalentes al Efectivo al Final del Ejercicio	82,823,411.59	80,506,964.31

Bajo protesta de decir verdad declaramos que los Estados Financieros y sus Notas, son razonablemente correctos y son responsabilidad del emisor

Elaboró:
Ana Lilian Bujanda Nuñez
Encargada de Despacho de la
Coordinación Administrativa

Autorizó:
Juan Carlos Ocaña Zaragoza
Director General

PROSONORA
Estado Analítico del Activo
Del 01 de Enero al 30 de Junio de 2023
(Cifras en Pesos)

Concepto	Saldo Inicial 1	Cargos del Periodo 2	Abonos del Periodo 3	Saldo Final 4 (1+2-3)	Variación del Periodo (4-1)
ACTIVO	591,430,772.77	36,067,538.31	45,301,671.34	582,196,639.74	-9,234,133.03
Activo Circulante	84,264,392.27	36,067,538.31	35,848,343.54	84,483,587.04	219,194.77
Efectivo y Equivalentes	80,506,964.31	16,890,511.08	14,574,063.80	82,823,411.59	2,316,447.28
Derechos a Recibir Efectivo o Equivalentes	3,757,427.96	19,177,027.23	21,274,279.74	1,660,175.45	-2,097,252.51
Derechos a Recibir Bienes o Servicios	0.00	0.00	0.00	0.00	0.00
Inventarios	0.00	0.00	0.00	0.00	0.00
Almacenes	0.00	0.00	0.00	0.00	0.00
Estimación por Pérdida o Deterioro de Activos Circulantes	0.00	0.00	0.00	0.00	0.00
Otros Activos Circulantes	0.00	0.00	0.00	0.00	0.00
Activo No Circulante	507,166,380.50	0.00	9,453,327.80	497,713,052.70	-9,453,327.80
Inversiones Financieras a Largo Plazo				0.00	0.00
Derechos a Recibir Efectivo o Equivalentes a Largo Plazo				0.00	0.00
Bienes Inmuebles, Infraestructura y Construcciones en Proceso	565,250,658.10	0.00	0.00	565,250,658.10	0.00
Bienes Muebles	28,082,808.31	0.00	0.00	28,082,808.31	0.00
Activos Intangibles	1,144,220.12			1,144,220.12	0.00
Depreciación, Deterioro y Amortización Acumulada de Bienes	-87,311,306.03	0.00	9,453,327.80	-96,764,633.83	-9,453,327.80
Activos Diferidos				0.00	0.00
Estimación por Pérdida o Deterioro de Activos no Circulantes				0.00	0.00
Otros Activos no Circulantes				0.00	0.00

Bajo protesta de decir verdad declaramos que los Estados Financieros y sus Notas, son razonablemente correctos y son responsabilidad del emisor

Elaboró:
 Ana Lilian Bujanda Nuñez
 Encargada de Despacho de la
 Coordinación Administrativa

Autorizó:
 Juan Carlos Ocaña Zaragoza
 Director General

PROSONORA
Estado Analítico de la Deuda y Otros Pasivos
Del 01 de Enero al 30 de Junio de 2023

(Cifras en Pesos)

DENOMINACIÓN DE LAS DEUDAS	MONEDA DE CONTRATACIÓN	INSTITUCIÓN O PAÍS ACREEDOR	SALDO INICIAL DEL PERIODO	SALDO FINAL DEL PERIODO
DEUDA PÚBLICA				
Corto Plazo				
Deuda Interna			0.00	0.00
Instituciones de Crédito	Peso	México	0.00	0.00
Títulos y Valores	Peso	México		
Arrendamientos Financieros	Peso	México		
Deuda Externa			0.00	0.00
Organismos Financieros Internacionales	Peso	México	0.00	
Deuda Bilateral	Peso	México		
Títulos y Valores	Peso	México		
Arrendamientos Financieros	Peso	México		
<i>Subtotal Corto Plazo</i>	Peso	México	0.00	0.00
Largo Plazo				
Deuda Interna			0.00	0.00
Instituciones de Crédito	Peso	México		
Títulos y Valores	Peso	México		
Arrendamientos Financieros	Peso	México		
Deuda Externa			0.00	0.00
Organismos Financieros Internacionales	Peso	México		
Deuda Bilateral	Peso	México		
Títulos y Valores	Peso	México		
Arrendamientos Financieros	Peso	México		
<i>Subtotal Largo Plazo</i>	Peso	México	0.00	0.00
Otros Pasivos	Peso	México	1,998,387.92	958,304.00
Total Deuda y Otros Pasivos	Peso	México	1,998,387.92	958,304.00

Bajo protesta de decir verdad declaramos que los Estados Financieros y sus Notas, son razonablemente correctos y son responsabilidad del emisor

Elaboró:
 Ana Lilian Bujanda Nuñez
 Encargada de Despacho de la
 Coordinación Administrativa

Autorizó:
 Juan Carlos Ocaña Zaragoza
 Director General

PROSONORA
Informe Analítico de la Deuda Pública y Otros Pasivos - LDF
Del 01 de Enero al 30 de Junio de 2023
(PESOS)

Denominación de la Deuda Pública y Otros Pasivos (c)	Saldo al 31 de diciembre de 2022(d)	Disposiciones del Periodo (e)	Amortizaciones del Periodo (f)	Revaluaciones, Reclasificaciones y Otros Ajustes (g)	Saldo Final del Periodo (h) h=d+e-f+g	Pago de Intereses del Periodo (i)	Pago de Comisiones y demás costos asociados durante el Periodo (j)
1. Deuda Pública (1=A+B)							
A. Corto Plazo (A=a1+a2+a3)							
a1) Instituciones de Crédito							
a2) Títulos y Valores							
a3) Arrendamientos Financieros							
B. Largo Plazo (B=b1+b2+b3)							
b1) Instituciones de Crédito							
b2) Títulos y Valores							
b3) Arrendamientos Financieros							
2. Otros Pasivos	1,998,387.92				958,304.00		
3. Total de la Deuda Pública y Otros Pasivos (3=1+2)	1,998,387.92				958,304.00		
4. Deuda Contingente 1 (informativo)							
A. Deuda Contingente 1							
B. Deuda Contingente 2							
C. Deuda Contingente XX							
5. Valor de Instrumentos Bono Cupón Cero 2 (Informativo)							
A. Instrumento Bono Cupón Cero 1							
B. Instrumento Bono Cupón Cero 2							
C. Instrumento Bono Cupón Cero XX							

1 Se refiere a cualquier Financiamiento sin fuente o garantía de pago definida, que sea asumida de manera solidaria o subsidiaria por las Entidades Federativas con sus Municipios, organismos descentralizados y empresas de participación estatal mayoritaria y fideicomisos, locales o municipales, y por los Municipios con sus respectivos organismos descentralizados y empresas de participación municipal mayoritaria.

2 Se refiere al valor del Bono Cupón Cero que respalda el pago de los créditos asociados al mismo (Activo).

Obligaciones a Corto Plazo (k)	Monto Contratado (l)	Plazo Pactado (m)	Tasa de Interés (n)	Comisiones y Costos Relacionados (o)	Tasa Efectiva (p)
6. Obligaciones a Corto Plazo (Informativo)					
A. Crédito 1					
B. Crédito 2					
C. Crédito XX					

Elaboró:
Ana Lilian Bujanda Nuñez
Encargada de Despacho de la
Coordinación Administrativa

Autorizó:
Juan Carlos Ocaña Zaragoza
Director General

PROSONORA
Informe Analítico de Obligaciones Diferentes de Financiamientos – LDF
Del 01 de Enero al 30 de Junio de 2023
(PESOS)

Denominación de las Obligaciones Diferentes de Financiamiento (c)	Fecha del Contrato (d)	Fecha de inicio de operación del proyecto (e)	Fecha de vencimiento (f)	Monto de la inversión pactado (g)	Plazo pactado (h)	Monto promedio mensual del pago de la contraprestación (i)	Monto promedio mensual del pago de la contraprestación correspondiente al pago de inversión (j)	Monto pagado de la inversión al XX de XXXXXX de 2023 (k)	Monto pagado de la inversión actualizado al XX de XXXXXX de 2023 (l)	Saldo pendiente por pagar de la inversión al XX de XXXXXX de 2022 (m = g – l)
A. Asociaciones Público Privadas (APP's) (A=a+b+c+d)										
a) APP 1										
b) APP 2										
c) APP 3										
d) APP XX										
Este Organismo no presenta Obligaciones Diferentes de Financiamientos										
B. Otros Instrumentos (B=a+b+c+d)										
a) Otro Instrumento 1										
b) Otro Instrumento 2										
c) Otro Instrumento 3										
d) Otro Instrumento XX										
C. Total de Obligaciones Diferentes de Financiamiento (C=A+B)										

Elaboró:
Ana Lilian Bujanda Nuñez
Encargada de Despacho de la
Coordinación Administrativa

Autorizó:
Juan Carlos Ocaña Zaragoza
Director General

PROSONORA
Informe sobre Pasivos Contingentes
Al 30 de Junio de 2023

A Corto Plazo

Este Organismo no presenta Pasivos Contingentes

A Mediano Plazo

INFORME SOBRE PASIVOS CONTINGENTES: Informar las obligaciones que tienen su origen en

hechos específicos e independientes del pasado que en el futuro pueden ocurrir o no, y de

acuerdo con lo que acontezca, desaparecen o se convierten en pasivos reales por ejemplo,

juicios, garantías, avales, costos de planes de pensiones, jubilaciones, etc.

A Largo Plazo

Bajo protesta de decir verdad declaramos que los Estados Financieros y sus Notas, son razonablemente correctos y son responsabilidad del emisor

Elaboró:
Ana Lilian Bujanda Nuñez
Encargada de Despacho de la
Coordinación Administrativa

Autorizó:
Juan Carlos Ocaña Zaragoza
Director General

Sistema Estatal de Evaluación
Notas a los Estados Financieros
PROSONORA
Al 30 de Junio de 2023

NOTAS A LOS ESTADOS FINANCIEROS

A continuación se presentan los tres tipos de notas que acompañan a los estados, a saber:

- a. Notas de desglose;
- b. Notas de memoria (cuentas de orden), y
- c. Notas de gestión administrativa

a) NOTAS DE DESGLOSE

I) NOTAS AL ESTADO DE SITUACIÓN FINANCIERA

Activo

EFFECTIVO Y EQUIVALENTES

Este rubro se integra de la siguiente manera al 30 de junio 2023:

Integración	2023
Caja	0.00
Bancos	82,823,411.59
Inversiones	0.00
Depósitos en Garantía	0.00
TOTAL	82,823,411.59

El saldo que se refleja en la cuenta de Efectivo y Equivalentes corresponde principalmente

BANCO	SALDO
Santander (Nómina)	32,176.71
Santander (Gastos)	283,093.46
Santander (Ingresos propios)	15,655,913.23
Santander (Gasto de inversión)	66,852,228.19
	82,823,411.59

DERECHOS A RECIBIR EFFECTIVO Y EQUIVALENTES

DERECHOS A RECIBIR EFFECTIVO O EQUIVALENTES \$ 1,660,175.45

Integración	
Cuentas por cobrar a corto plazo	1,617,646.96
Deudores diversos	42,528.49
TOTAL	1,660,175.45

**Sistema Estatal de Evaluación
Notas a los Estados Financieros
PROSONORA
Al 30 de Junio de 2023**

a) Cuentas por cobrar a corto plazo es derivado de la facturación del período de Enero 2022 a Junio 2023, por servicios de mantenimiento y rentas a clientes de Parques Industriales pendiente de pago. A continuación se desglosa el detalle:

Descripción Nombre del Cliente	Antigüedad de Saldo				Total
	90 días	180 días	Meno / Igual 365 días	Mayor a 365 días	
DBL Leathers SA de CV	840,514.65	280,171.55			1,120,686.20
Shimtech de México, S de RL de CV	12,482.08				12,482.08
Grobson S de RL	17,658.49				17,658.49
Stanley Black & Decker Hermosillo	102,973.91	59,523.31	116,692.20	116,829.50	396,018.92
Inmobiliaria Bponear SAPI de CV	18,520.92	16,879.37			35,400.29
Desarrollo Empresarial Valenisa SA de CV	18,520.92	16,879.37			35,400.29
Total	1,010,670.97	373,453.60	116,692.20	116,829.50	1,617,646.27

Respecto a los clientes con una antigüedad de saldo de 180 días se están realizando las gestiones de cobro necesarias para recuperar la cartera; el cliente Stanley Black & Decker Hermosillo es el que presenta mayor atraso en sus pagos por los que se planea tener un acercamiento con ellos para establecer un plan de pagos.

b) Deudores diversos: \$5,510.58 se refiere a cargo de María Trinidad Platt Torres, asimismo se tiene un saldo con la Secretaría de Economía por \$527.00. También se tienen los siguientes saldos a favor: \$19.50 a favor de Erasmo Gómez Castillo, \$20.00 a favor de Emanuel Pizano y \$10.00 a favor de Karina Esperanza Ruiz Alcaraz, por reintegros que realizados a nuestra cuenta por error. Así también se tiene un saldo a cargo de Raúl Arguelles Elías por \$20.00

Asimismo se tiene un saldo a cargo de Karina Esperanza Ruiz Alcaraz por \$18,472.65, por un pago en exceso de su finiquito, monto por el cual se realizó un convenio de pago, y del cual ya se han realizado dos pagos.

Adicionalmente se tiene un saldo a cargo de Seguros Atlas por \$78.64, y otro saldo a cargo de Seguro Autocompara Santander por \$17,959.36, derivados de cargos bancarios indebidos por seguros de vehículos oficiales no contratados, los cuales ya se está gestionando el reembolso de los mismos.

BIENES MUEBLES, INMUEBLES E INTANGIBLES \$ 594, 477,686.53

Bienes Inmuebles	565,250,658.10
Terrenos	115,808,816.35
Edificios No Habitacionales	282,630,980.70
Infraestructura de Carreteras	42,674,755.07
Infraestructura de Telecomunicaciones	1,473,610.29
Infraestructura de Agua Potable, saneamiento	20,578,126.39
Infraestructura Eléctrica	99,341,341.51
Infraestructura de Refinación, Gas y Petroquímica	2,743,027.79
Bienes Muebles	28,082,808.31
Equipo de transporte	250,210.00
Mobiliario y Equipo	1,060,538.59
Equipo de computo	974,015.57
Maquinaria, Otros Equipos y Herramientas	25,798,044.15
Bienes Intangibles (Software)	1,144,220.12
Total Activos Fijos	\$594,477,686.53

**Sistema Estatal de Evaluación
Notas a los Estados Financieros
PROSONORA
Al 30 de Junio de 2023**

ESTIMACIONES Y DETERIOROS

Depreciación aplicada de acuerdo a vida útil o porcentajes de depreciación, deterioro o amortización utilizados en los diferentes tipos de activos. De acuerdo los Parámetros de Estimación de Vida Útil emitidos por el CONAC en la "Guía de Vida Útil Estimada y Porcentajes de Depreciación.

<u>CONCEPTO</u>	<u>DEPN DEL EJERCICIO</u>	<u>DEPN ACUMULADA</u>
Estimaciones y Deterioros	9,453,327.80	96,764,633.83
Depreciación, Deterioro y Amortización Acumulada de Bienes		
Bienes Inmuebles	7,971,634.62	81,801,467.71
Terrenos	-	-
Edificios No Habitacionales	4,710,516.34	48,669,054.83
Infraestructura	3,261,118.28	33,132,412.88
Bienes Muebles	1,481,693.18	14,963,166.12
Mobiliario y Equipo	53,001.08	525,659.94
Equipo de computo	113,771.44	1,058,043.98
Maquinaria, Otros Equipos y Herramientas	1,289,900.66	13,120,922.20
Equipo de transporte	25,020.00	258,540.00

Otros Activos

No se presenta saldo en este rubro;

Pasivos

CUENTAS POR PAGAR A CORTO PLAZO \$ 958,304.00 al 30 de junio del año en curso;

Proveedores por pagar a corto plazo - \$ 1,110.42

Saldo a favor de Andrea Romina García, se refiere a una factura pagada de manera duplicada, de la cual estamos en espera de reintegro.

Contribuciones por pagar \$ 870,438.68

		<u>Fecha de pago</u>
ISR Retenciones por salarios	398,359.27	Jul-23
ISR Arrendamiento	1,655.21	
ISR Servicios Profesionales	3,924.93	Jul-23
Retenciones a contratistas	1,278.21	Jul-23
IVA por trasladar	223,123.47	Al momento de cobro a los clientes
IVA trasladado	156,936.75	Jul-23
ISRPT 2%	85,161.82	Jul-23

Sistema Estatal de Evaluación
Notas a los Estados Financieros
PROSONORA
Al 30 de Junio de 2023

Se tienen impuestos pendientes de pago desde el mes de Abril del presente, debido a que no se cuenta con titular en el ente y no se tiene acceso a la banca por este motivo.

Otras cuentas por pagar a corto plazo \$ 88,975.74

Se refiere al registró de la provisión de 2 finiquitos por pagar a las siguientes personas: Raquel Morayma Montaña Ponce \$26,386.78 Y Genoveva Arreola Muela \$31,853.39. Así como también tenemos un saldo con la Secretaría de Hacienda por \$30,735.57 referentes a la devolución del pago de la segunda quincena de junio al Director General de Prosonora, los cuales serán devueltos el siguiente mes.

OTROS PASIVOS A CORTO PLAZO 0.00;

No se presenta saldo en este rubro;

PATRIMONIO

Afectación a la cuenta de resultado de ejercicios anteriores derivado de refacturación de servicios de mantenimientos en parques industriales del ejercicio 2022 a petición de los siguientes clientes: AT Engine SAPI de CV por \$22,644.73 , Stanley Black & Decker S de RL por \$91,408.80, Shimtech de México, S de RL de CV por \$82,334.08 y Grobson S de RL de CV \$5,211.87 .

I) NOTAS AL ESTADO DE ACTIVIDADES

Ingresos y Otros Beneficios		15,200,686.22
Ingresos por venta de Bienes y Servicios		6,523,998.04
Rentas y Servicios en parque industriales	3,603,379.74	
Intereses Bancarios	2,920,618.30	
Participaciones y aportaciones		-
Subsidios y Subvenciones		8,676,688.18
Gastos y Otras Pérdidas		23,152,708.66
Gastos de Funcionamiento		13,699,380.86
Servicios Personales	7,434,692.44	
Materiales y Suministros	180,320.82	
Servicios Generales	6,084,367.60	
Transferencias, Asignaciones, Subsidios y Otras Ayudas		
Subsidios y Subvenciones		
Otros Gastos y Pérdidas Extraordinarias		9,453,327.80
Estimaciones, Depreciaciones, Deterioros, Obsolescencia y Amortizaciones	9,453,327.80	

-7,952,022.44

Se registraron las depreciaciones del ejercicio de los bienes muebles e inmuebles que forman parte del activo por el importe de \$9,453,327.80

I) NOTAS AL ESTADO DE VARIACION EN LA HACIENDA PUBLICA

El rubro de patrimonio generado registró una disminución por -7,952,022.44

**Sistema Estatal de Evaluación
Notas a los Estados Financieros
PROSONORA
Al 30 de Junio de 2023**

II) NOTAS AL ESTADO DE FLUJO DE EFECTIVO

Origen:

En este rubro es importante informar que se obtuvieron los siguientes ingresos por venta de bienes y servicios, debido a la renta de terreno en el Parque Industrial Hermosillo Norte y cobro de servicios y mantenimiento del mismo parque.

Integración	Devengado	Recaudado	Tipo de recurso
Servicios y arrendamiento en Parques Industriales	3,603,379.74	2,405,690.92	Ingreso propio
Intereses bancarios	2,920,618.30	2,920,618.30	Recurso Estatal
TOTAL	6,523,998.04	5,326,309.22	

La diferencia entre el devengado y recaudado se encuentra registrada en cuentas por cobrar.

El concepto Otros orígenes de operación con un monto de \$2,012,830.74 se refiere básicamente a ingresos del ejercicio anterior Cobrados en el presente ejercicio.

Análisis de saldos inicial y final en cuenta de Efectivo y Equivalentes

Concepto	30-jun-23	30-jun-22
Efectivo en Bancos-Tesorería	82,823,411.59	80,506,964.31
Efectivo en Bancos-Dependencias		
Inversiones temporales(hasta 3 meses)		
Fondos de afectación específica		
Depósitos de fondos de terceros y otros		
Total Efectivo y Equivalentes	82,823,411.59	80,506,964.31

Adquisiciones de Bienes Muebles e Inmuebles y sus pagos

Durante el período del 01 de Enero al 30 de Junio del 2023

Concepto	Monto	Pagos
Adquisición de Bienes Muebles	0.00	0.00
Adquisición de Bienes Inmuebles	0.00	0.00
Total	0.00	0.00

Conciliación de Flujos Netos de las Operaciones y la cuenta de Ahorro/ Desahorro antes de Rubros Extraordinarios

Concepto	30-jun-23	30-jun-22
Ahorro/ Desahorro antes de Rubros Extraordinarios	1,501,305.36	21,943,566.47
Movimientos de partidas (o rubros) que no afectan al efectivo		
Depreciación	9,453,327.80	9,453,037.80
Amortización		
Incremento de las provisiones		
Incremento en inversiones producido por revaluación		
Ganancia/pérdida en venta de propiedad, planta y equipo		
Incremento en cuentas por cobrar	-2,111,254.87	-378,624.55
Partidas extraordinarias		

**Sistema Estatal de Evaluación
Notas a los Estados Financieros
PROSONORA
Al 30 de Junio de 2023**

CONCILIACION ENTRE LOS INGRESOS PRESUPUESTARIOS Y CONTABLES, ASI COMO ENTRE LOS EGRESOS PRESUPUESTARIOS Y LOS GASTOS CONTABLES

En la conciliación entre los ingresos presupuestarios y contables, no se obtuvo ninguna diferencia.

**Conciliación entre los Ingresos Presupuestarios y Contables
Al 30 de Junio del 2023**

1. Total de Ingresos Presupuestarios		15,200,686.22
2. Más Ingresos contables No Presupuestarios		-
Ingresos Financieros		
Otros Ingresos y Beneficios Varios	-	
Otros Ingresos Contables No Presupuestarios		
3. Menos Ingresos Presupuestarios No Contables		-
Aprovechamientos Patrimoniales		
Ingresos Derivados de Financiamientos	-	
Otros Ingresos Presupuestarios No Contables		
4. Total de Ingresos Contables (4= 1+2-3)		15,200,686.22

En la conciliación entre los egresos presupuestarios y contables, la diferencia conciliada, se refiere al rubro Estimaciones. Depreciaciones, Deterioros, Obsolescencia y Amortizaciones, se refleja un monto de \$9,453,327.80 que corresponde a la depreciación de bienes muebles e inmuebles generada durante el período enero a junio del presente.

**Conciliación entre los Egresos Presupuestarios y los Gastos Contables
Al 30 de Junio del 2023**

1. Total de Egresos Presupuestarios		13,699,380.86
2. Menos Egresos Presupuestarios No Contables		0.00
Obra Pública en Bienes Propios		
Adeudos de Ejercicios Fiscales Anteriores (ADEFAS)		
Otros Egresos Presupuestales No Contables		
3. Más Gastos Contables No Presupuestarios		9,453.327.80
Estimaciones, Depreciaciones, Deterioros, Obsolescencia y Amortizaciones	9,453,327.80	
Otros Gastos Contables No Presupuestales		
4. Total de Gasto Contable (4= 1-2+3)		23,152,708.66

**Sistema Estatal de Evaluación
Notas a los Estados Financieros
PROSONORA
Al 30 de Junio de 2023**

b) NOTAS DE MEMORIA (CUENTAS DE ORDEN)

Cuentas de Orden Presupuestarias:
Presupuestarias:

CUENTAS DE ORDEN PRESUPUESTAL DE LOS INGRESOS	SALDO DEUDOR	SALDO ACREEDOR
8110- LEY DE INGRESOS ESTIMADA	138,771,103.00	
8120- LEY DE INGRESOS POR EJECUTAR		126,491,035.08
8130- MODIFICACIONES A LA LEY DE INGRESOS ESTIMADA	2,920,618.30	
8140- LEY DE INGRESOS DEVENGADA		1,197,688.82
8150- LEY DE INGRESOS RECAUDADA		14,002,997.40
CUENTAS DE ORDEN PRESUPUESTAL DE LOS EGRESOS		
8210- PRESUPUESTO DE EGRESOS APROBADO		138,771,103.00
8220- PRESUPUESTO DE EGRESOS POR EJERCER	129,396,400.33	
8230- MODIFICACIONES PRESUPUESTO EGRESOS APROBADO		4,324,678.19
8240- PRESUPUESTO DE EGRESOS COMPROMETIDO	0.00	
8250- PRESUPUESTO DE EGRESOS DEVENGADO	0.00	
8260- PRESUPUESTO DE EGRESOS EJERCIDO	0.00	
8270- PRESUPUESTO DE EGRESOS PAGADO	13,699,380.86	
TOTALES	284,787,502.49	284,787,502.49

C) NOTAS DE GESTIÓN ADMINISTRATIVA

1) Introducción

El objetivo fundamental de la elaboración de los Estados Financieros es reflejar la correcta aplicación de los egresos, para la toma de decisión financiera y presupuestal, así como la presentación de datos y cifras al Órgano de Gobierno.

2) Panorama Económico y Financiero

Se crea el PROSONORA, como un organismo público descentralizado con personalidad jurídica y patrimonio propios; cuya fuente financiera son ingresos por Subsidios Estatales del 15% del ingreso anual correspondiente al Impuesto Estatal Sobre Remuneraciones al Trabajo Personal obtenido en el ejercicio inmediato anterior a aquel que se presupueste, venta y/o arrendamientos de parques industriales, naves, terrenos entre otros, ejerciendo en forma íntegra y directa su presupuesto, con sujeción a lo dispuesto en la Ley del Presupuesto General de Egresos del Estado de Sonora para el Ejercicio Fiscal correspondiente.

3) Autorización e Historia

a) Fecha de creación

La Entidad fue creada como un organismo público descentralizado, con personalidad jurídica y patrimonio propio con domicilio en Hermosillo, Sonora, de acuerdo al decreto de fecha de 27 de diciembre 2017 publicado en el Tomo CC, Edición Especial del Boletín Oficial del Estado.

Las principales consideraciones para crear este organismo fueron las de promover e incentivar la atracción de inversiones nacionales y extranjeras al Estado de Sonora, contribuir al desarrollo económico a través del impulso a la competitividad y productividad de las empresas ya establecidas, el desarrollo de la infraestructura necesaria, así como coadyuvar en la comercialización de productos sonorenses en el mercado nacional e internacional, La Entidad tiene por objeto promover al Estado de Sonora como polo de atracción de inversiones y posicionar los productos Sonorenses en los mercados nacional e internacional.

Sistema Estatal de Evaluación
Notas a los Estados Financieros
PROSONORA
Al 30 de Junio de 2023

La Administración de PROSONORA se compone:

- ∅ Junta de Gobierno.
- ∅ Dirección General.
- ∅ Unidades Administrativas

Integración de la Junta de Consejo:

- ∅ Presidente Honorario, que será el Secretario de Economía.
- ∅ El Secretario de Hacienda
- ∅ El Secretario de Agricultura, Ganadería, Recursos Hidráulicos, Pesca y Acuicultura.
- ∅ El Titular de la Comisión de Fomento al Turismo del Estado de Sonora.
- ∅ El Titular del Consejo Estatal de Ciencia y Tecnología.
- ∅ El Titular de la Comisión de Energía del Estado de Sonora.
- ∅ Cuatro miembros del sector empresarial, mismos que serán convocados a invitación expresa del Presidente de la Junta de Gobierno.

La Junta de Gobierno es la autoridad superior del Instituto.

La Dirección General de PROSONORA estará a cargo de un Director General que será nombrado y removido libremente por el Gobernador del Estado y tendrá, entre otras, las siguientes facultades y obligaciones:

- I. Fungir como administrador y representante legal de PROSONORA; siendo su mandatario general con facultades para ejercer actos de administración, dominio, para pleitos y cobranzas, incluyendo aquellas de carácter laboral, y para juicios civiles, administrativos, penales y de amparo en los que PROSONORA sea parte, con todas las facultades generales y especiales y las que requieran cláusula especial conforme a la ley, así como la facultad de otorgar y suscribir títulos de crédito, con arreglo a las disposiciones legales aplicables, en el entendido que podrá substituir o delegar en uno o más apoderados, para que ejerzan individual o conjuntamente los poderes anteriormente señalados, excepto el poder para ejercer actos de dominio. Para ejercer actos de dominio deberá contar con la autorización expresa de la Junta de Gobierno para cada caso concreto;
- II. Dar seguimiento al cumplimiento a los acuerdos emitidos por la Junta de Gobierno;
- III. Someter a la aprobación de la Junta de Gobierno los reglamentos de PROSONORA, los demás instrumentos de apoyo administrativo de PROSONORA y los criterios generales para la integración del Registro Estatal de Empresarios o Inversionistas que se señala en la Ley de Competitividad y Desarrollo Económico del Estado de Sonora y su reglamento, así como sus modificaciones;
- IV. Presentar anualmente a la Junta de Gobierno dentro de los tres primeros meses del año, o cuando así sea requerido, los estados financieros y el informe pormenorizado y documentado sobre la aplicación de sus recursos presupuestales, las actividades efectuadas y los resultados de su operación del año anterior;
- V. Formular y presentar a la Junta de Gobierno, para su aprobación, el proyecto del presupuesto anual de ingresos y egresos de PROSONORA;
- VI. Formular y presentar a la Junta de Gobierno los proyectos de planes y programas para el desarrollo de las funciones de PROSONORA;
- VII. Someter y exponer a la Junta de Gobierno, para su aprobación, en su caso, el dictamen que se formule sobre las solicitudes de otorgamiento de estímulos fiscales en el pago del impuesto sobre remuneraciones al trabajo personal que le sean presentadas a PROSONORA, en términos de lo establecido en el reglamento del artículo 8 de la Ley de Ingresos y Presupuesto de Ingresos del Estado de Sonora, y una vez aprobado remitir las recomendaciones que emita la Junta de Gobierno a la Secretaría de Hacienda;
- VIII. Someter y exponer a la Junta de Gobierno, para su aprobación, en su caso, el dictamen que se formule sobre las solicitudes de otorgamiento de incentivos no fiscales que presenten los inversionistas o empresarios, y ejecutar, en su caso, las resoluciones que se emitan sobre las mismas;

Sistema Estatal de Evaluación
Notas a los Estados Financieros
PROSONORA
Al 30 de Junio de 2023

- IX. Someter y exponer a la Junta de Gobierno, para su aprobación, en su caso, las modificaciones al monto, tipo, condiciones, compromisos y términos de los incentivos no fiscales otorgados a los inversionistas o empresarios;
- X. Suscribir de manera conjunta con el Presidente de la Junta de Gobierno, los convenios de incentivos fiscales y no fiscales debidamente aprobados;
- XI. Conocer la información y documentación obtenida de los inversionistas o empresarios a través de las visitas de verificación practicadas, de los informes que presenten en términos de la Ley de Competitividad y Desarrollo Económico del Estado de Sonora o que por cualquier otro medio sea obtenida;
- XII. En su caso, ordenar el inicio del procedimiento de cancelación de incentivos no fiscales otorgados por PROSONORA en términos de la Ley de Competitividad y Desarrollo Económico del Estado de Sonora y su reglamento;
- XIII. Dar seguimiento al cumplimiento de las condiciones y compromisos asumidos por los inversionistas o empresarios para obtener los incentivos no fiscales a los que se refiere la Ley de Competitividad y Desarrollo Económico del Estado de Sonora;
- XIV. Autorizar y dar a conocer a la Junta de Gobierno, los informes finales descritos en el artículo 31 de la Ley de Competitividad y Desarrollo Económico del Estado de Sonora que entreguen los inversionistas o empresarios, en donde estos últimos hagan del conocimiento de PROSONORA el destino de los recursos que hubieren recibido por concepto de incentivos no fiscales, así como el cumplimiento de los compromisos y condiciones asumidos;
- XV. Participar, únicamente con voz en las reuniones de la Junta de Gobierno;
- XVI. Llevar el manejo de las relaciones laborales del organismo;
- XVII. Proporcionar la información que le soliciten los Comisarios Públicos;
- XVIII. Adquirir los bienes y contratar los servicios que requiera PROSONORA;
- XIX. Nombrar y remover al personal de PROSONORA, en términos de la legislación aplicable
- XX. Celebrar toda clase de contratos o convenios con los sectores público, social y privado para la ejecución de las acciones relacionadas con el objeto y atribuciones de PROSONORA, sin perjuicio de la delegación de facultades que para tal efecto fueren necesarias;
- XXI. Certificar copia de documentos originales que obren en los archivos y expedientes de Organismo;
- XXII. Coordinar el Registro Estatal de Empresarios e Inversionistas y los expedientes de los empresarios o inversionistas;
- XXIII. Coordinar y llevar a cabo las relaciones interinstitucionales de PROSONORA;
- XXIV. Vigilar el cumplimiento de las normas, políticas y procedimientos establecidos por la Junta de Gobierno;
- XXV. Celebrar los actos jurídicos que sean necesarios para el cumplimiento de sus facultades y obligaciones; y
- XXVI. Las demás que le asignen otras disposiciones legales o las que le confiera la Junta de Gobierno, en el ámbito de su competencia.

Sistema Estatal de Evaluación
Notas a los Estados Financieros
PROSONORA
Al 30 de Junio de 2023

Para el cumplimiento de su objeto el PROSONORA contará con los siguientes Órganos y Unidades Administrativas:

I.- Junta de Gobierno:

- ∅ Los Consejos Consultivos y Regionales.
- ∅ El Presidente Ejecutivo.

II.- Unidades Administrativas:

- ∅ Dirección de Promoción de Inversión
- ∅ Unidad de Atención a Inversionistas
- ∅ Dirección Operativa
- ∅ Dirección Administrativa
- ∅ Unidad Jurídica

4) Organización y Objeto Social

a) Objeto social

El PROSONORA tiene por objeto:

PROSONORA tendrá como objeto promover e incentivar la atracción de inversiones nacionales y extranjeras al Estado de Sonora, contribuir al desarrollo económico a través del impulso a la competitividad y productividad de las empresas ya establecidas, el desarrollo de la infraestructura necesaria, así como coadyuvar en la comercialización de productos sonorenses en el mercado nacional e internacional.

b) Principal Actividad

PROSONORA tendrá las siguientes atribuciones:

- I. Vincular al sector empresarial nacional e internacional con el Gobierno para la promoción de inversiones en la Entidad;
- II. Coadyuvar con las distintas dependencias en las políticas económicas establecidas por el Ejecutivo del Estado para la competitividad y el desarrollo económico del Estado de Sonora;
- III. Fomentar la creación de condiciones económicamente favorables, mediante las cuales se propicie el establecimiento en la Entidad de empresas locales, nacionales y extranjeras, así como el crecimiento de las empresas establecidas, logrando con ello generar un mayor número de empleos y un impacto económico positivo en las distintas regiones de la Entidad;
- IV. Proponer las políticas de competitividad y desarrollo económico mediante las cuales se alcance un crecimiento sostenido y sustentable en beneficio de la sociedad sonorenses;
- V. Celebrar acuerdos, convenios, contratos y/o cualquier instrumento legal con los sectores públicos, privado y social;
- VI. Identificar y atraer proyectos productivos nacionales y extranjeros que se reflejen en inversiones en el Estado de Sonora;
- VII. Promover ante los gobiernos Federal, Estatal y Municipal, la creación de infraestructura necesaria para la competitividad y el crecimiento económico del Estado de Sonora, así como administrar el sistema de parques industriales existentes propiedad del Estado o en los que éste tenga intervención y fomentar el establecimiento de nuevos parques, zonas o naves industriales en aquellas regiones donde sea necesario y viable;
- VIII. Comprar, fraccionar, vender, construir, rentar, donar, permutar, otorgar y recibir en comodato, urbanizar, acondicionar, conservar, mejorar y administrar bienes muebles e inmuebles destinados a usos industriales, educativos y de promoción de inversión; también en lo conducente, realizar las mismas acciones en naves industriales;
- IX. Promover las ventajas competitivas de las diferentes regiones de la Entidad ante los inversionistas nacionales y extranjeros;

Sistema Estatal de Evaluación
Notas a los Estados Financieros
PROSONORA
Al 30 de Junio de 2023

- X. Fomentar el consenso entre los diversos actores del desarrollo económico a través de la generación de una estructura que permita la generación de planes de corto, mediano y largo plazo, con una visión nacional e internacional para el impulso a la competitividad en el Estado de Sonora;
- XI. Establecer una relación de coordinación y colaboración con las dependencias y entidades gubernamentales y las instituciones públicas o privadas relacionadas con la competitividad y el desarrollo de la economía Estatal;
- XII. Detectar, analizar y, en su caso, apoyar y participar en los proyectos o programas que involucren el crecimiento económico del Estado de Sonora, asimismo, apoyar a los empresarios locales cuyos productos sean producidos en la Entidad para que éstos se comercialicen en mercados nacionales e internacionales;
- XIII. Ejercer sus funciones en coordinación con las entidades y dependencias públicas que ejecuten las políticas económicas de la Federación.
- XIV. Diseñar y proponer al Ejecutivo Estatal, estrategias para optimizar la instrumentación de la política estatal de competitividad y desarrollo económico;
- XV. Promover una efectiva coordinación entre los sectores educativo y productivo para obtener una mano de obra calificada y adecuada a la demanda de las empresas y en su caso implementar las acciones y los programas de capacitación;
- XVI. Instrumentar y ejecutar las medidas conducentes para generar y difundir en el Estado de Sonora una cultura emprendedora y empresarial de primer nivel, así como desarrollar, invertir y administrar en los planes y proyectos de desarrollo económico, tecnológico, industrial y cualquier otro que apruebe la Junta de Gobierno;
- XVII. Estudiar y proponer en el ámbito de su competencia, las oportunidades de mejora del marco regulatorio que permitan al Estado de Sonora mayor competitividad;
- XVIII. Organizar y/o participar en eventos nacionales e internacionales que permitan la difusión de las oportunidades de negocios e inversión que ofrece el Estado de Sonora;
- XIX. Analizar la problemática de los diferentes sectores empresariales y zonas económicas de la Entidad y, en su caso, plantear las propuestas de solución para su desarrollo, para lo cual podrá llevar a cabo todas las acciones necesarias;
- XX. Dictaminar y resolver sobre las solicitudes de otorgamiento de incentivos que presenten los inversionistas y empresarios, en su caso, conforme a la Ley de Competitividad y Desarrollo Económico del Estado de Sonora, su reglamento y demás disposiciones legales aplicables;
- XXI. Otorgar los incentivos no fiscales que le correspondan, previstos en la Ley de Competitividad y Desarrollo Económico del Estado de Sonora, su reglamento y demás disposiciones legales aplicables, a fin de impulsar el desarrollo económico y la competitividad del Estado de Sonora;
- XXII. En términos de lo establecido en la Ley de Ingresos y Presupuesto de Ingresos del Estado de Sonora y de su reglamento, recibir y dictaminar las solicitudes de otorgamiento de estímulos fiscales en el pago del impuesto sobre remuneraciones al trabajo personal que le presenten los inversionistas o empresarios, y remitir la recomendación respecto al otorgamiento de los mismos a la Secretaría de Hacienda para los efectos conducentes;
- XXIII. Gestionar ante las dependencias o entidades de la administración pública, instituciones, organismos públicos y privados sean estatales, nacionales o internacionales, los recursos con los cuales se logre incidir en el objeto de la creación y/o atribuciones de PROSONORA, asumiendo así las facultades necesarias para la administración y operación de dichos recursos;
- XXIV. Coordinarse con las instituciones, dependencias y entidades responsables para promover ante los gobiernos Federal, Estatal y Municipal la creación de condiciones y la infraestructura que se considere necesaria para el crecimiento y desarrollo económico;

Sistema Estatal de Evaluación
Notas a los Estados Financieros
PROSONORA
Al 30 de Junio de 2023

- XXV. Identificar las actividades estratégicas de la Entidad, a fin de diseñar y proponer programas de fomento sectorial que fortalezcan su posición competitiva;
- XXVI. Proponer estrategias para potenciar el desarrollo de los diferentes municipios del Estado de Sonora;
- XXVII. Fomentar y proponer la creación de instrumentos y mecanismos que desarrollen una cultura emprendedora y generadora de crecimiento con calidad de las MYPIMES;
- XXVIII. Obtener recursos mediante créditos cualquier otro tipo de operaciones lícitas;
- XXIX. Construir los fondos y fideicomisos para mejor cumplimiento de su objeto; y
- XXX. Las demás que le señalen la Ley de Competitividad y Desarrollo Económico del Estado de Sonora, su reglamento y otras disposiciones legales y reglamentarias aplicables.

c) Ejercicio Fiscal

Enero a Diciembre de 2023.

d) Régimen jurídico

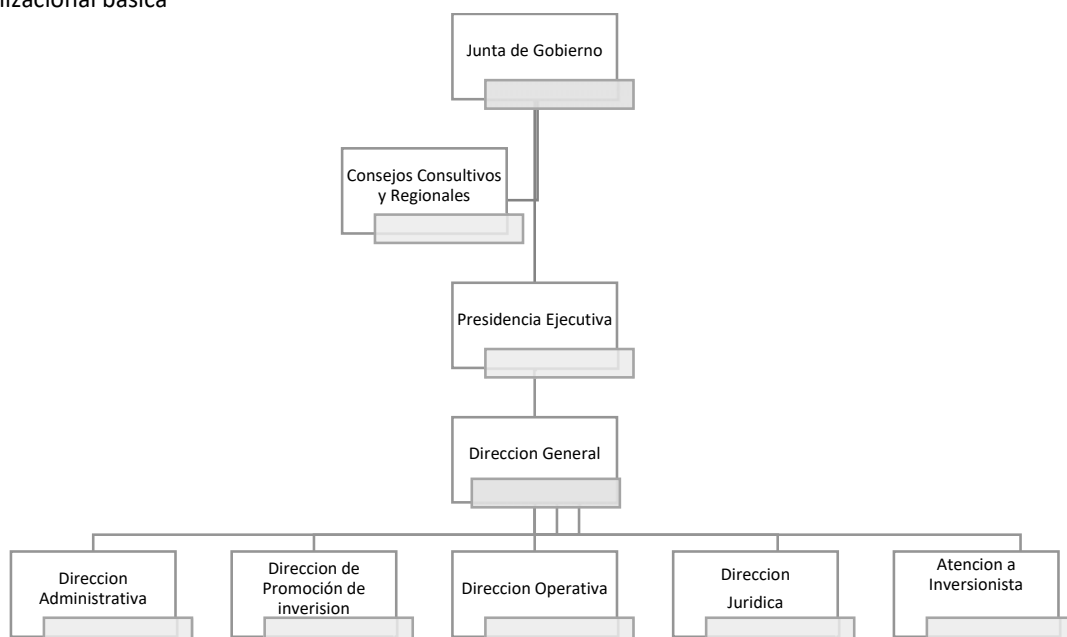
Denominación PROSONORA, está registrado ante la S.H.C.P. como Persona Moral con fines no lucrativos.

Actividad: Regulación y fomento Estatal del Desarrollo Económico.

e) Consideraciones fiscales del ente: revelar el tipo de contribuciones que esté obligado a pagar o retener

- Presentar la declaración y pago provisional mensual de retenciones de Impuestos Sobre la Renta (ISR) por sueldos y salarios.
- Presentar la declaración anual de Impuestos Sobre la Renta ISR, informando sobre los pagos y retenciones de servicios profesionales. (Personas Morales)
- Presentar la declaración anual de Impuestos Sobre la Renta donde se informe sobre las retenciones efectuadas por pago de renta de bienes inmuebles.
- Presentar la declaración y pago provisional mensual de ISR por las retenciones realizadas por servicios profesionales.
- Presentar la declaración y pago provisional mensual de las retenciones de Impuestos Sobre la Renta realizadas por el pago de renta de bienes inmuebles.

f) Estructura organizacional básica



**Sistema Estatal de Evaluación
Notas a los Estados Financieros
PROSONORA
Al 30 de Junio de 2023**

g) Fideicomisos, mandatos y análogos de los cuales es fideicomitente o fideicomisario

No se pertenece a ningún fideicomiso ni como fideicomitente o fideicomisario.

5) Bases de Preparación de los Estados Financieros

- i. Se ha observado el cumplimiento a la normatividad vigente emitida por el CONAC para la preparación y emisión de los estados financieros contables-presupuestales.
 - ii. La normatividad aplicada para el reconocimiento, valuación y revelación de los diferentes rubros de la información financiera, así como las bases de medición utilizadas para la elaboración de los estados financieros; por ejemplo: costo histórico, valor de realización, valor razonable, valor de recuperación o cualquier otro método empleado y los criterios de aplicación de los mismos.
 - iii. Postulados básicos de contabilidad. Las bases de preparación de los Estados Financieros del Consejo para la Promoción Económica de Sonora, aplican los Postulados Básicos de Sustancia Económica, Entes Públicos, Existencia Permanente, Revelación Suficiente, Importancia Relativa, Registro e Integración presupuestaria, Devengo Contable, Valuación, Dualidad Económica y Consistencia.
 - iv. Normatividad supletoria. En caso de emplear varios grupos de normatividades (normatividades supletorias), deberá realizar la justificación razonable correspondiente.
2. No aplica para PROSONORA.

6) Políticas de Contabilidad significativas

El PROSONORA cumplió con las leyes y otras disposiciones a las que está sujeto, como lo son:

* Constitución Política del Estado de Sonora, artículos 2, 150, 152 y 158

* Ley de adquisiciones, Arrendamientos y Prestación de Servicios. Relacionados con bienes muebles de la Administración Pública Estatal.

* Ley de Obras Públicas del Estado de Sonora.

La entidad realiza pólizas de egresos, ingresos, diario y presupuestales, sus registros contables son manejados a través del sistema de contabilidad SACG;

Se cuenta con un catálogo de cuentas que ha sido autorizado por la Secretaría de Hacienda del Estado de Sonora y que cumple con lo establecido por la Ley General de Contabilidad Gubernamental (LGCG) y el Consejo Nacional de Armonización Contable (CONAC).

En la Entidad cuenta con un instructivo de políticas de registro y procedimientos contables adecuado para el manejo y presentación de la información financiera.

Postulados básicos de Contabilidad Gubernamental

Clasificador por objeto del gasto

Clasificador por tipo de gasto

Clasificador por rubro de ingresos

Catálogo de cuentas de contabilidad

Momentos contables de los egresos

Momentos contables de los ingresos

Manual de contabilidad gubernamental

Normas de información Financiera Gubernamental emitidas por la UCG de la SHCP

Mediante oficio Circular 309-a-0248/2012, de fecha 14 de septiembre de 2012, la UCG de la SHCP informó a las Dependencias de la Administración Pública Federal y a las Entidades del Sector Paraestatal sobre diversas modificaciones y precisiones que efectuó en el marco contable gubernamental federal como sigue:

**Sistema Estatal de Evaluación
Notas a los Estados Financieros
PROSONORA
Al 30 de Junio de 2023**

a) Después de efectuar diversas modificaciones y actualizaciones en las normas contables que estaban vigentes hasta 2011 para el Sector Paraestatal, se establecieron, como obligatorias a partir del ejercicio 2012 para dicho Sector Paraestatal, seis normas de información Financiera Gubernamental Generales (NIFGG), una norma de información Financiera Gubernamental Específica (NIFGE) y una Norma de Archivo Contable Gubernamental (NACG), Asimismo, se dieron de baja dos Normas Generales de Información Financiera Gubernamental que estaban vigentes hasta 2011. Las normas gubernamentales aplicables a partir del ejercicio 2012 son:

- NIFGG SP 01 Control presupuestario de ingresos y de los gastos
- NIFGG SP 02 Subsidios y transferencias corrientes y de capital en sus diferentes modalidades
- NIFGG SP 03 Estimación de cuentas incobrables
- NIFGG SP 04 Re expresión
- NIFGG SP 05 Obligaciones laborales
- NIFGG SP 06 Arrendamiento financiero
- NIFGE SP 01 Proyecto de infraestructura productiva de largo plazo "PIDIREGAS"
- NACG 01 Disposiciones aplicables al archivo contable gubernamental

b) Las normas contables Principales Reglas de Registro y Valoración del Patrimonio (Elementos Generales), Reglas Específicas de Registro y Valoración del Patrimonio y Parámetros de estimación de Vida Útil, emitida por el CONAC el 27 de diciembre de 2010, el 13 de diciembre de 2011 y el 15 de agosto de 2012, respectivamente, serán de aplicación obligatoria a partir del 1 de enero de 2013.

c) Se regula que adicionalmente a las disposiciones normativas que establezca la UCG de la SHCP, los entes públicos podrán aplicar de manera supletoria, previa autorización de ésta las Normas de información financiera nacionales e internacionales.

Adicionalmente dicha UCG emitió el oficio circular de fecha 18 de febrero de 2013 denominado "lineamientos específicos para la elaboración de los estados financieros aplicables a las entidades paraestatales federales y la integración de la información contable para efectos de la elaboración de la Cuenta de la Hacienda Pública Federal 2012", en el cual se establecen los términos y los formatos aplicables para la elaboración de los estados financieros para efectos de ser dictaminados por parte de los auditores externos y para la integración de la Cuenta de la Hacienda Pública Federal del año 2012.

1. Inversiones de inmediata realización.

El Consejo en este año no realizó inversiones correspondientes a este rubro.

2. Inmuebles, mobiliario y equipo.

Se registran al costo de adquisición, incluyendo el impuesto al Valor Agregado y la depreciación se realiza en forma lineal en base al porcentaje de depreciación anual y años de vida útil en cumplimiento de los lineamientos de la CONAC y a partir de los bienes adquiridos del ejercicio 2013.

3. Beneficios a Empleados.

Se reconoce al personal que ha prestado sus servicios al Estado, prima de antigüedad así como todas las prestaciones aplicables a los servidores públicos del Estado de Sonora.

4. Control Presupuestal

Se ejerce mediante el sistema contable en base acumulativa y en apego al marco conceptual, postulados básicos, normas y metodologías que establecen los momentos contables clasificadores y manuales de Contabilidad Gubernamental armonizada y de acuerdo con las respectivas matrices de conversión, con las características señaladas en los art. 40 y 41 de la Ley Gubernamental registrando las operaciones presupuestales y contables automáticamente aplicando el nuevo plan de cuentas.

5. Régimen fiscal

Régimen Fiscal: Personas Morales con Fines no Lucrativos.

El Consejo no es contribuyente del impuesto sobre la renta, teniendo solo la obligación de retener y enterar el impuesto y exigir la documentación que reúna los requisitos fiscales.

6. Nuevos pronunciamientos contables

Diario Oficial de la Federación del día 2 de enero del 2013.

Clasificador por Fuentes de Financiamiento

Este clasificador ordena y presenta los gastos, identificando el origen del financiamiento de dichos gastos a fin de que la operación y registro contable se realice siguiendo la fuente de ingreso, reglas de operación y de registro presupuestal/contable.

Sistema de información y Registro.

En el ejercicio 2023 la entidad se encuentra 100% armonizado a los lineamientos del CONAC.

Sistema Estatal de Evaluación
Notas a los Estados Financieros
PROSONORA
Al 30 de Junio de 2023

7) Posición en Moneda Extranjera y protección por Riesgo Cambiario

Se informará sobre:

- a) Activos en moneda extranjera.
- b) Pasivos en moneda extranjera.
- c) Posición en moneda extranjera.
- d) Tipo de cambio.
- e) Equivalente en moneda nacional.

Lo anterior por cada tipo de moneda extranjera que se encuentre en los rubros de activo y pasivo.

- Adicionalmente se informará sobre los métodos de protección de riesgo por variaciones en el tipo de cambio.

No se hace ninguna anotación, en virtud de no tener registros de posición en Moneda Extranjera, ni por riesgo cambiario.

8) Reporte Analítico del Activo

- a) Vida útil o porcentajes de depreciación, deterioro o amortización utilizados en los diferentes tipos de activos.

De acuerdo los Parámetros de Estimación de Vida Útil emitidos por el CONAC en la "Guía de Vida Útil Estimada y Porcentajes de Depreciación".

Cuenta	Concepto	Años de Vida Útil	Depreciación Anual
1.2.3.	Bienes Inmuebles, Infraestructura y construcciones en proceso		
1.2.3.1	Terreno	99999	0%
1.2.3.3	Edificios No habitacionales	30	3.33%
1.2.3.4	Infraestructura	25	4%
1.2.4	Bienes Muebles		
1.2.4.1	Mobiliario y Equipo de Administración		
1.2.4.1.1	Muebles de Oficina y Estantería	10	10%
1.2.4.1.3	Equipo de Cómputo y Tecnologías de la Información	3	33.33%
1.2.4.4	Equipo de Transporte		
1.2.4.4.1	Automóviles y Equipo Terrestre	5	20%
1.2.4.6	Maquinaria, Otros Equipos y Herramientas		
1.2.4.6.7	Herramientas y Máquinas-Herramientas	10	10%

Los activos intangibles (software y licencias) se amortizan en base a la vigencia que tienen, para la cual se adquirieron.

- b) Cambios en el porcentaje de depreciación o valor residual de los activos.

No se realizaron cambios en los porcentajes de depreciación de valor residual de los activos.

- c) Importe de los gastos capitalizados en el ejercicio, tanto financieros como de investigación y desarrollo.

No se realizaron registros por este concepto.

- d) Riesgos por tipo de cambio o tipo de interés de las inversiones financieras.

Este Consejo realiza sus Inversiones a la vista sin riesgo.

- e) Valor activado en el ejercicio de los bienes construidos por la entidad.

No se realizaron registros por este concepto.

- f) Otras circunstancias de carácter significativo que afecten el activo, tales como bienes en garantía, señalados en embargos, litigios, títulos de inversiones entregados en garantías, baja significativa del valor de inversiones financieras, etc.

No se realizaron registros por este concepto.

**Sistema Estatal de Evaluación
Notas a los Estados Financieros
PROSONORA
Al 30 de Junio de 2023**

g) Desmantelamiento de Activos, procedimientos, implicaciones, efectos contables

Baja de activos por ser obsoletos para este Organismo: afectando las cuentas de Disminución de Bienes contra Activo Fijo, en apego en la Normatividad aplicable para tal efecto, como se detalla:

- 1.- identificación de desincorporación y enajenación de bienes muebles que se consideran como improductivos u obsoletos.
- 2.- Autorización del Titular del Ente, Órgano de Control y Contraloría Estatal, para proceder con dichas bajas de activos fijos.
- 3.- Afectación contable: derivado del motivo de la baja
- 4.- Destrucción de activos fijos.

h) Administración de activos; planeación con el objetivo de que el ente los utilice de manera más efectiva.

No se realizaron registros por este concepto.

Adicionalmente, se deben incluir las explicaciones de las principales variaciones en el activo, en cuadros comparativos como sigue:

- a) Inversiones en valores. No aplica.
- b) Patrimonio de organismos descentralizados.
- c) Inversiones en empresas de participación mayoritaria. No aplica.
- d) Inversiones en empresas de participación minoritaria. No aplica.

9) Fideicomisos, Mandatos y Análogos

Se deberá informar:

- a) Por ramo o unidad administrativa que los reporta.
No aplica para PROSONORA.
- b) Enlistar los de mayor monto de disponibilidad, relacionando aquéllos que conforman el 80% de las disponibilidades.
No aplica para PROSONORA.

10) Reporte de Recaudación

Se deberá informar:

- a) Análisis del comportamiento de la recaudación correspondiente al ente público o cualquier tipo de ingreso, de forma separada los ingresos locales de los federales.

Concepto	2023
Subsidios Estatales	0
Federales	0
Ingresos Totales	0

b) Proyección de la recaudación e ingresos en el mediano plazo.

Concepto	2023
Subsidios Estatales	

11) Información sobre la Deuda y el Reporte Analítico de Deuda

Se informará lo siguiente:

- a) Utilizar al menos los siguientes indicadores: deuda respecto al PIB y deuda respecto a la recaudación tomando, como mínimo, un período igual o menor a 5 años.

No aplica para PROSONORA.

- b) Información de manera agrupada por tipo de valor gubernamental o instrumento financiero en la que se considere intereses, comisiones, tasa, perfil de vencimiento y otros gastos de la deuda.

No aplica para PROSONORA.

12) Calificaciones otorgadas

Informar, tanto del ente público como cualquier transacción realizada, que haya sido sujeta a una calificación crediticia.

**Sistema Estatal de Evaluación
Notas a los Estados Financieros
PROSONORA
Al 30 de Junio de 2023**

13) Proceso de Mejora

Se informará de:

a) Principales Políticas de Control Interno.

- I. Lineamientos de racionalidad, austeridad y disciplina presupuestal.
- II. Informe de Auditoría de Mantenimiento del Sistema de Gestión de Calidad; Norma NMX-CC-9001-IMNC-2008. (ISO 9000:2008)
- III. Controles en base al Sistema de Información de Acciones de Gobierno del Estado de Sonora.
- IV. Todos aquellos que señale el Reglamento Interno del Consejo.

b) Medidas de desempeño financiero, metas y alcance.

- I. Seguimiento en base al Programa Anual
- II. Conducir sus actividades de acuerdo con los programas aprobados y las políticas que señale el Presidente Ejecutivo o el Director General, para el logro de los objetivos y prioridades establecidos para PROSONORA;
- III. Aplicar y vigilar el cumplimiento, dentro del área de su competencia, de las leyes, reglamentos, decretos, acuerdos, circulares, procedimientos y demás disposiciones relacionadas con los servicios y actividades que se encuentren dentro de la competencia de la respectiva unidad administrativa, tomando las medidas adecuadas para prevenir la violación de las normas y para aplicar, en su caso, las sanciones procedentes;
- IV. Someter a consideración del Director General los proyectos de modernización y desarrollo administrativo de la unidad administrativa correspondiente, para su mejor funcionamiento y despacho de los asuntos a su cargo.

14) Información por Segmentos

Se lleva a cabo la información de segmentos por cada una de las Unidades Administrativas, Proyectos, acciones, capítulo, por partida, en momentos contables y financieros.

15) Eventos posteriores al cierre

Rectificaciones de Resultados de Ejercicios Anteriores:

El registro de \$1,920.96 el 14 de Enero de 2019, se refiere a bonificaciones de comisiones bancarias correspondientes al mes de diciembre de 2018.

16) Partes relacionadas

No existiendo partes relacionadas que pudieran ejercer influencia significativa sobre la toma de decisiones financieras y operativas.

17) Responsabilidad Sobre la Presentación de los Estados Financieros

"Bajo protesta de decir verdad declaramos que los Estados Financieros y sus notas, son razonablemente correctos y son responsabilidad del emisor"

Elaborado:

Autorizado:

C.P. Ana Lilian Bujanda Núñez
Encargada de Despacho de la
Coordinación Administrativa

Lic. Juan Carlos Ocaña Zaragoza
Director General

PROSONORA
Estado Analítico de Ingresos
Del 01 de Enero al 30 de Junio de 2023

Rubros de Ingresos	Ingreso					Diferencia
	Estimado	Ampliaciones y Reducciones (+ ó -)	Modificado	Devengado	Recaudado	
	(1)	(2)	(3= 1 +2)	(4)	(5)	
Impuestos			0			0
Cuotas y Aportaciones de Seguridad Social	0	0	0	0	0	0
Contribuciones de Mejoras	0		0			0
Derechos	0		0			0
Productos	0	2,920,618	2,920,618	2,920,618	2,920,618	2,920,618
Aprovechamientos	0		0			0
Ingresos por Ventas de Bienes, Prestacion de Servicios y Otros Ingresos	17,227,439	0	17,227,439	3,603,380	2,405,691	-14,821,748
Participaciones, Aportaciones, Convenios, Incentivos Derivados de la Colaboración Fiscal y Fondos Distintos de Aportaciones	0	0	0	0	0	0
Transferencias, Asignaciones, Subsidios y Subvenciones, y Pensiones y Jubilaciones	121,543,664	0	121,543,664	8,676,688	8,676,688	-112,866,976
Ingresos Derivados de Financiamientos			0			0
Total	138,771,103	2,920,618	141,691,721	15,200,686	14,002,997	-124,768,106

Ingresos Excedentes

Estado Analítico de Ingresos Por Fuente de Financiamiento	Ingreso					Diferencia
	Estimado	Ampliaciones y Reducciones (+ ó -)	Modificado	Devengado	Recaudado	
	(1)	(2)	(3= 1 +2)	(4)	(5)	
Ingresos del Poder Ejecutivo Federal o Estatal y de los Municipios	0	0	0	0	0	0
Impuestos	0	0	0	0	0	0
Cuotas y Aportaciones de Seguridad Social						
Contribuciones de Mejoras			0			0
Derechos			0			0
Productos ¹			0			0
Aprovechamientos ²			0			0
Participaciones, Aportaciones, Convenios, Incentivos Derivados de la Colaboración Fiscal y Fondos Distintos de Aportaciones			0			0
Transferencias, Asignaciones, Subsidios y Subvenciones, y Pensiones y Jubilaciones			0			0
Ingresos De los Entes Públicos de los Poderes Legislativo y Judicial, de los Órganos Autonomos y del Sector Paraestatal o Paramunicipal, así como de las Empresas Productivas del Estado	138,771,103	2,920,618	141,691,721	15,200,686	14,002,997	-124,768,106
Cuotas y Aportaciones de Seguridad Social	0		0			0
Productos ¹	0	2,920,618	2,920,618	2,920,618	2,920,618	2,920,618
Ingresos por ventas de Bienes, Prestación de Servicios y Otros Ingresos ³	17,227,439	0	17,227,439	3,603,380	2,405,691	-14,821,748
Transferencias, Asignaciones, Subsidios y Subvenciones, y Pensiones y Jubilaciones	121,543,664	0	121,543,664	8,676,688	8,676,688	-112,866,976
Ingresos derivados de Financiamiento	0	0	0	0	0	0
Ingresos Derivados de Financiamientos	0		0			0
Total	138,771,103	2,920,618	141,691,721	15,200,686	14,002,997	-124,768,106

Ingresos Excedentes

Elaboró:
Ana Lilian Bujanda Nuñez
Encargada de Despacho de la
Coordinación Administrativa

Autorizó:
Juan Carlos Ocaña Zaragoza
Director General

PROSONORA
Estado Analítico de Ingresos Detallado – LDF
Del 01 de Enero al 30 de Junio de 2023

Concepto (c)	Ingreso					Diferencia (e)
	Estimado (d)	Ampliaciones/ (Reducciones)	Modificado	Devengado	Recaudado	
Ingresos de Libre Disposición						
A. Impuestos	-	-	-	-	-	-
B. Cuotas y Aportaciones de Seguridad Social	-	-	-	-	-	-
C. Contribuciones de Mejoras	-	-	-	-	-	-
D. Derechos	-	-	-	-	-	-
E. Productos	-	2,920,618.30	2,920,618.30	2,920,618.30	2,920,618.30	2,920,618.30
F. Aprovechamientos	-	-	-	-	-	-
G. Ingresos por Ventas de Bienes y Prestación de Servicios	17,227,439.00		17,227,439.00	3,603,379.74	2,405,690.92	14,821,748.08
H. Participaciones						
(H=h1+h2+h3+h4+h5+h6+h7+h8+h9+h10+h11)	-	-	-	-	-	-
h1) Fondo General de Participaciones	-	-	-	-	-	-
h2) Fondo de Fomento Municipal	-	-	-	-	-	-
h3) Fondo de Fiscalización y Recaudación	-	-	-	-	-	-
h4) Fondo de Compensación	-	-	-	-	-	-
h5) Fondo de Extracción de Hidrocarburos	-	-	-	-	-	-
h6) Impuesto Especial Sobre Producción y Servicios	-	-	-	-	-	-
h7) 0.136% de la Recaudación Federal Participable	-	-	-	-	-	-
h8) 3.17% Sobre Extracción de Petróleo	-	-	-	-	-	-
h9) Gasolinas y Diésel	-	-	-	-	-	-
h10) Fondo del Impuesto Sobre la Renta	-	-	-	-	-	-
h11) Fondo de Estabilización de los Ingresos de las Entidades Federativas	-	-	-	-	-	-
I. Incentivos Derivados de la Colaboración Fiscal (I=i1+i2+i3+i4+i5)	-	-	-	-	-	-
i1) Tenencia o Uso de Vehículos	-	-	-	-	-	-
i2) Fondo de Compensación ISAN	-	-	-	-	-	-
i3) Impuesto Sobre Automóviles Nuevos	-	-	-	-	-	-

Concepto (c)	Ingreso					Diferencia (e)
	Estimado (d)	Ampliaciones/ (Reducciones)	Modificado	Devengado	Recaudado	
i4) Fondo de Compensación de Repecos-Intermedios	-	-	-	-	-	-
i5) Otros Incentivos Económicos	-	-	-	-	-	-
J. Transferencias y Asignaciones	121,543,664.00	-	121,543,664.00	8,676,688.18	8,676,688.18	- 112,866,975.82
K. Convenios	-	-	-	-	-	-
k1) Otros Convenios y Subsidios	-	-	-	-	-	-
L. Otros Ingresos de Libre Disposición (L=I1+I2)	-	-	-	-	-	-
I1) Participaciones en Ingresos Locales	-	-	-	-	-	-
I2) Otros Ingresos de Libre Disposición	-	-	-	-	-	-
I. Total de Ingresos de Libre Disposición (I=A+B+C+D+E+F+G+H+I+J+K+L)	138,771,103.00	2,920,618.30	141,691,721.30	15,200,686.22	14,002,997.40	- 124,768,105.60
Ingresos Excedentes de Ingresos de Libre Disposición						
Transferencias Federales Etiquetadas						
A. Aportaciones (A=a1+a2+a3+a4+a5+a6+a7+a8)	-	-	-	-	-	-
a1) Fondo de Aportaciones para la Nómina Educativa y Gasto Operativo	-	-	-	-	-	-
a2) Fondo de Aportaciones para los Servicios de Salud	-	-	-	-	-	-
a3) Fondo de Aportaciones para la Infraestructura Social	-	-	-	-	-	-
a4) Fondo de Aportaciones para el Fortalecimiento de los Municipios y de las Demarcaciones Territoriales del Distrito Federal	-	-	-	-	-	-
a5) Fondo de Aportaciones Múltiples	-	-	-	-	-	-
a6) Fondo de Aportaciones para la Educación Tecnológica y de Adultos	-	-	-	-	-	-
a7) Fondo de Aportaciones para la Seguridad Pública de los Estados y del Distrito Federal	-	-	-	-	-	-
a8) Fondo de Aportaciones para el Fortalecimiento de las Entidades Federativas	-	-	-	-	-	-
B. Convenios (B=b1+b2+b3+b4)	-	-	-	-	-	-
b1) Convenios de Protección Social en Salud	-	-	-	-	-	-
b2) Convenios de Descentralización	-	-	-	-	-	-
b3) Convenios de Reasignación	-	-	-	-	-	-
b4) Otros Convenios y Subsidios	-	-	-	-	-	-
C. Fondos Distintos de Aportaciones (C=c1+c2)	-	-	-	-	-	-
c1) Fondo para Entidades Federativas y Municipios Productores de Hidrocarburos	-	-	-	-	-	-

Concepto (c)	Ingreso					Diferencia (e)
	Estimado (d)	Ampliaciones/ (Reducciones)	Modificado	Devengado	Recaudado	
c2) Fondo Minero	-	-	-	-	-	-
D. Transferencias, Asignaciones, Subsidios y Subvenciones, y Pensiones y Jubilaciones	-	-	-	-	-	-
E. Otras Transferencias Federales Etiquetadas	-	-	-	-	-	-
II. Total de Transferencias Federales Etiquetadas (II = A + B + C + D + E)	-	-	-	-	-	-
III. Ingresos Derivados de Financiamientos (III = A)	-	-	-	-	-	-
A. Ingresos Derivados de Financiamientos	-	-	-	-	-	-
IV. Total de Ingresos (IV = I + II + III)	138,771,103.00	2,920,618.30	141,691,721.30	15,200,686.22	14,002,997.40	- 124,768,105.60
Datos Informativos						
1. Ingresos Derivados de Financiamientos con Fuente de Pago de Ingresos de Libre Disposición	-	-	-	-	-	-
2. Ingresos Derivados de Financiamientos con Fuente de Pago de Transferencias Federales Etiquetadas	-	-	-	-	-	-
3. Ingresos Derivados de Financiamientos (3 = 1 + 2)	-	-	-	-	-	-

Elaboró:
 Ana Lilian Bujanda Nuñez
 Encargada de Despacho de la
 Coordinación Administrativa

Autorizó:
 Juan Carlos Ocaña Zaragoza
 Director General

PROSONORA
Conciliación entre los Ingresos Presupuestarios y Contables
Al 30 de Junio de 2023

1. Total de Ingresos Presupuestarios		15,200,686.22
2. Mas Ingresos contables No Presupuestarios		0.00
Ingresos Financieros		
Incremento por Variación de Inventarios		
Disminución del Exceso de Estimaciones por Pérdida o Deterioro u Obsolescencia		
Disminución del Exceso de Provisiones		
Otros Ingresos y Beneficios Varios		
Otros Ingresos Contables No Presupuestarios		
3. Menos Ingresos Presupuestarios No Contables		0.00
Aprovechamientos Patrimoniales		
Ingresos Derivados de Financiamientos		
Otros Ingresos Presupuestarios No Contables		
4. Total de Ingresos Contables (4= 1 + 2 - 3)		15,200,686.22

1. Se deberán incluir los Ingresos Contables No Presupuestarios que no se regularizaron presupuestariamente durante el ejercicio

2. Los Ingresos Financieros y otros ingresos se regularizarán presupuestariamente de acuerdo a la legislación aplicable

Elaboró:

Ana Lilian Bujanda Nuñez
Encargada de Despacho de la
Coordinación Administrativa

Autorizó:

Juan Carlos Ocaña Zaragoza
Director General

PROSONORA
Estado Analítico del Ejercicio Presupuesto de Egresos
Clasificación por Objeto del Gasto (Capítulo y Concepto)
Del 01 de Enero al 30 de Junio de 2023

Ejercicio del Presupuesto por Capítulo del Gasto	Egresos Aprobado Anual	Ampliaciones/ (Reducciones)	Egresos Modificado Anual	Egresos Devengado Acumulado	Egresos Pagado Acumulado	Subejercicio (6 = 3 - 4)
	(1)	(2)	(3=1+2)	(4)	(5)	
Servicios Personales	17,547,618	0	17,547,618	7,434,692	7,434,692	10,112,926
Remuneraciones al Personal de Carácter Permanente	8,703,286	-3,529	8,699,758	4,311,777	4,311,777	4,387,981
Remuneraciones al Personal de Carácter Transitorio	0	0	0	0	0	0
Remuneraciones Adicionales y Especiales	4,047,745	3,529	4,051,274	1,215,012	1,215,012	2,836,262
Seguridad Social	3,970,853	0	3,970,853	1,907,904	1,907,904	2,062,949
Otras Prestaciones Sociales y Económicas	0	0	0	0	0	0
Previsiones	825,733	0	825,733	0	0	825,733
Pago de Estímulos a Servidores Públicos	0	0	0	0	0	0
Materiales y Suministros	0	180,321	180,321	180,321	180,321	0
Materiales de Administración, Emisión de Documentos y Artículos Oficiales	0	20,932	20,932	20,932	20,932	0
Alimentos y Utensilios	0	14,127	14,127	14,127	14,127	0
Materias Primas y Materiales de Producción y Comercialización	0	0	0	0	0	0
Materiales y Artículos de Construcción y de Reparación	0	0	0	0	0	0
Productos Químicos, Farmacéuticos y de Laboratorio	0	0	0	0	0	0
Combustibles, Lubricantes y Aditivos	0	82,758	82,758	82,758	82,758	0
Vestuario, Blancos, Prendas de Protección y Artículos Deportivos	0	0	0	0	0	0
Materiales y Suministros Para Seguridad	0	0	0	0	0	0
Herramientas, Refacciones y Accesorios Menores	0	62,504	62,504	62,504	62,504	0
Servicios Generales	21,223,485	1,230,914	22,454,399	6,084,368	6,084,368	16,370,032
Servicios Básicos	1,215,024	28,288	1,243,312	290,574	290,574	952,738
Servicios de Arrendamiento	221,008	30,438	251,446	82,004	82,004	169,442
Servicios Profesionales, Científicos, Técnicos y Otros Servicios	4,829,230	-35,663	4,793,567	1,332,341	1,332,341	3,461,226
Servicios Financieros, Bancarios y Comerciales	38,000	6,435	44,435	6,233	6,233	38,202
Servicios de Instalación, Reparación, Mantenimiento y Conservación	2,300,462	878,530	3,178,992	1,391,072	1,391,072	1,787,920
Servicios de Comunicación Social y Publicidad.	0	0	0	0	0	0
Servicios de Traslado y Viáticos	20,000	68,996	88,996	74,882	74,882	14,114
Servicios Oficiales	305,111	299,328	604,439	540,599	540,599	63,840
Otros Servicios Generales	12,294,649	-45,437	12,249,212	2,366,662	2,366,662	9,882,550
Transferencias, Asignaciones, Subsidios y Otras Ayudas	0	0	0	0	0	0
Transferencias Internas y Asignaciones al Sector Público	0	0	0	0	0	0
Transferencias al Resto del Sector Público	0	0	0	0	0	0
Subsidios y Subvenciones	0	0	0	0	0	0
Ayudas Sociales	0	0	0	0	0	0
Pensiones y Jubilaciones	0	0	0	0	0	0
Transferencias a Fideicomisos, Mandatos y Otros Análogos	0	0	0	0	0	0
Transferencias a la Seguridad Social	0	0	0	0	0	0
Donativos	0	0	0	0	0	0
Transferencias al Exterior	0	0	0	0	0	0
Bienes Muebles, Inmuebles e Intangibles	0	0	0	0	0	0
Mobiliario y Equipo de Administración	0	0	0	0	0	0
Mobiliario y Equipo Educativo y Recreativo	0	0	0	0	0	0
Equipo e Instrumental Médico y de Laboratorio	0	0	0	0	0	0
Vehículos y Equipo de Transporte	0	0	0	0	0	0
Equipo de Defensa y Seguridad	0	0	0	0	0	0
Maquinaria, Otros Equipos y Herramientas	0	0	0	0	0	0
Activos Biológicos	0	0	0	0	0	0
Bienes Inmuebles	0	0	0	0	0	0
Activos Intangibles	0	0	0	0	0	0
Inversión Pública	100,000,000	2,913,443	102,913,443	0	0	102,913,443
Obra Pública en Bienes de Dominio Público	0	0	0	0	0	0
Obra Pública en Bienes Propios	100,000,000	2,913,443	102,913,443	0	0	102,913,443
Proyectos Productivos y Acciones de Fomento	0	0	0	0	0	0
Inversiones Financieras y Otras Provisiones	0	0	0	0	0	0
Inversiones Para el Fomento de Actividades Productivas.	0	0	0	0	0	0
Acciones y Participaciones de Capital	0	0	0	0	0	0
Compra de Títulos y Valores	0	0	0	0	0	0
Concesión de Préstamos	0	0	0	0	0	0
Inversiones en Fideicomisos, Mandatos y Otros Análogos	0	0	0	0	0	0
Otras Inversiones Financieras	0	0	0	0	0	0
Provisiones para Contingencias y Otras Erogaciones Especiales	0	0	0	0	0	0
Participaciones y Aportaciones	0	0	0	0	0	0
Participaciones	0	0	0	0	0	0
Aportaciones	0	0	0	0	0	0
Convenios	0	0	0	0	0	0
Deuda Pública	0	0	0	0	0	0
Amortización de la Deuda Pública	0	0	0	0	0	0
Intereses de la Deuda Pública	0	0	0	0	0	0
Comisiones de la Deuda Pública	0	0	0	0	0	0
Gastos de la Deuda Pública	0	0	0	0	0	0
Costo por Coberturas	0	0	0	0	0	0
Apoyos Financieros	0	0	0	0	0	0
Adeudos de Ejercicios Fiscales Anteriores (Adefás)	0	0	0	0	0	0
Total del Gasto	138,771,103	4,324,678	143,095,781	13,699,381	13,699,381	129,396,400

Elaboró:
Ana Lilian Bujanda Nuñez
Encargada de Despacho de la
Coordinación Administrativa

Autorizó:
Juan Carlos Ocaña Zaragoza
Director General

PROSONORA

Estado Analítico del Ejercicio del Presupuesto de Egresos Detallado - LDF

Clasificación por Objeto del Gasto (Capítulo y Concepto)

Del 01 de Enero al 30 de Junio de 2023

(PESOS)

Concepto (c)	Egresos					Subejercicio (e)
	Aprobado (d)	Ampliaciones/ (Reducciones)	Modificado	Devengado	Pagado	
I. Gasto No Etiquetado (I=A+B+C+D+E+F+G+H+I)	138,771,103.00	4,324,678.19	143,095,781.19	13,699,380.86	13,699,380.86	129,396,400.33
A. Servicios Personales (A=a1+a2+a3+a4+a5+a6+a7)	17,547,618.00	-	17,547,618.00	7,434,692.44	7,434,692.44	10,112,925.56
a1) Remuneraciones al Personal de Carácter Permanente	8,703,286.48	3,528.84	8,699,757.64	4,311,776.54	4,311,776.54	4,387,981.10
a2) Remuneraciones al Personal de Carácter Transitorio	-	-	-	-	-	-
a3) Remuneraciones Adicionales y Especiales	4,047,745.31	3,528.84	4,051,274.15	1,215,012.05	1,215,012.05	2,836,262.10
a4) Seguridad Social	3,970,853.06	-	3,970,853.06	1,907,903.85	1,907,903.85	2,062,949.21
a5) Otras Prestaciones Sociales y Económicas	-	-	-	-	-	-
a6) Previsiones	825,733.15	-	825,733.15	-	-	825,733.15
a7) Pago de Estímulos a Servidores Públicos	-	-	-	-	-	-
B. Materiales y Suministros (B=b1+b2+b3+b4+b5+b6+b7+b8+b9)	-	180,320.82	180,320.82	180,320.82	180,320.82	-
b1) Materiales de Administración, Emisión de Documentos y Artículos Oficiales	-	20,932.18	20,932.18	20,932.18	20,932.18	-
b2) Alimentos y Utensilios	-	14,126.80	14,126.80	14,126.80	14,126.80	-
b3) Materias Primas y Materiales de Producción y Comercialización	-	-	-	-	-	-
b4) Materiales y Artículos de Construcción y de Reparación	-	-	-	-	-	-
b5) Productos Químicos, Farmacéuticos y de Laboratorio	-	-	-	-	-	-
b6) Combustibles, Lubricantes y Aditivos	-	82,758.10	82,758.10	82,758.10	82,758.10	-
b7) Vestuario, Blancos, Prendas de Protección y Artículos Deportivos	-	-	-	-	-	-
b8) Materiales y Suministros Para Seguridad	-	-	-	-	-	-
b9) Herramientas, Refacciones y Accesorios Menores	-	62,503.74	62,503.74	62,503.74	62,503.74	-
C. Servicios Generales (C=c1+c2+c3+c4+c5+c6+c7+c8+c9)	21,223,485.00	1,230,914.70	22,454,399.70	6,084,367.60	6,084,367.60	16,370,032.10
c1) Servicios Básicos	1,215,024.27	28,287.68	1,243,311.95	290,573.50	290,573.50	952,738.45
c2) Servicios de Arrendamiento	221,008.00	30,437.87	251,445.87	82,004.07	82,004.07	169,441.80
c3) Servicios Profesionales, Científicos, Técnicos y Otros Servicios	4,829,229.98	35,662.96	4,793,567.02	1,332,341.06	1,332,341.06	3,461,225.96
c4) Servicios Financieros, Bancarios y Comerciales	38,000.00	6,434.79	44,434.79	6,233.19	6,233.19	38,201.60
c5) Servicios de Instalación, Reparación, Mantenimiento y Conservación	2,300,462.40	878,530.08	3,178,992.48	1,391,072.48	1,391,072.48	1,787,920.00
c6) Servicios de Comunicación Social y Publicidad	-	-	-	-	-	-
c7) Servicios de Traslado y Viáticos	20,000.00	68,996.60	88,996.60	74,882.47	74,882.47	14,114.13
c8) Servicios Oficiales	305,111.04	299,327.64	604,438.68	540,598.72	540,598.72	63,839.96
c9) Otros Servicios Generales	12,294,649.31	45,437.00	12,249,212.31	2,366,662.11	2,366,662.11	9,882,550.20
D. Transferencias, Asignaciones, Subsidios y Otras Ayudas (D=d1+d2+d3+d4+d5+d6+d7+d8+d9)	-	-	-	-	-	-
d1) Transferencias Internas y Asignaciones al Sector Público	-	-	-	-	-	-
d2) Transferencias al Resto del Sector Público	-	-	-	-	-	-
d3) Subsidios y Subvenciones	-	-	-	-	-	-
d4) Ayudas Sociales	-	-	-	-	-	-
d5) Pensiones y Jubilaciones	-	-	-	-	-	-
d6) Transferencias a Fideicomisos, Mandatos y Otros Análogos	-	-	-	-	-	-
d7) Transferencias a la Seguridad Social	-	-	-	-	-	-
d8) Donativos	-	-	-	-	-	-
d9) Transferencias al Exterior	-	-	-	-	-	-
E. Bienes Muebles, Inmuebles e Intangibles (E=e1+e2+e3+e4+e5+e6+e7+e8+e9)	-	-	-	-	-	-
e1) Mobiliario y Equipo de Administración	-	-	-	-	-	-
e2) Mobiliario y Equipo Educativo y Recreativo	-	-	-	-	-	-
e3) Equipo e Instrumental Médico y de Laboratorio	-	-	-	-	-	-
e4) Vehículos y Equipo de Transporte	-	-	-	-	-	-
e5) Equipo de Defensa y Seguridad	-	-	-	-	-	-
e6) Maquinaria, Otros Equipos y Herramientas	-	-	-	-	-	-
e7) Activos Biológicos	-	-	-	-	-	-
e8) Bienes Inmuebles	-	-	-	-	-	-
e9) Activos Intangibles	-	-	-	-	-	-
F. Inversión Pública (F=f1+f2+f3)	100,000,000.00	2,913,442.67	102,913,442.67	-	-	102,913,442.67
f1) Obra Pública en Bienes de Dominio Público	-	-	-	-	-	-
f2) Obra Pública en Bienes Propios	100,000,000.00	2,913,442.67	102,913,442.67	-	-	102,913,442.67
f3) Proyectos Productivos y Acciones de Fomento	-	-	-	-	-	-
G. Inversiones Financieras y Otras Provisiones (G=g1+g2+g3+g4+g5+g6+g7)	-	-	-	-	-	-
g1) Inversiones Para el Fomento de Actividades Productivas	-	-	-	-	-	-
g2) Acciones y Participaciones de Capital	-	-	-	-	-	-
g3) Compra de Títulos y Valores	-	-	-	-	-	-
g4) Concesión de Préstamos	-	-	-	-	-	-
g5) Inversiones en Fideicomisos, Mandatos y Otros Análogos	-	-	-	-	-	-
Fideicomiso de Desastres Naturales (Informativo)	-	-	-	-	-	-
g6) Otras Inversiones Financieras	-	-	-	-	-	-
g7) Provisiones para Contingencias y Otras Erogaciones Especiales	-	-	-	-	-	-
H. Participaciones y Aportaciones (H=h1+h2+h3)	-	-	-	-	-	-
h1) Participaciones	-	-	-	-	-	-

Concepto (c)	Egresos					Subejercicio (e)
	Aprobado (d)	Ampliaciones/ (Reducciones)	Modificado	Devengado	Pagado	
h2) Aportaciones			-			-
h3) Convenios			-			-
I. Deuda Pública (I=i1+i2+i3+i4+i5+i6+i7)	-	-	-	-	-	-
i1) Amortización de la Deuda Pública			-			-
i2) Intereses de la Deuda Pública			-			-
i3) Comisiones de la Deuda Pública			-			-
i4) Gastos de la Deuda Pública			-			-
i5) Costo por Coberturas			-			-
i6) Apoyos Financieros			-			-
i7) Adeudos de Ejercicios Fiscales Anteriores (ADEFAS)			-			-
II. Gasto Etiquetado (II=A+B+C+D+E+F+G+H+I)	-	-	-	-	-	-
A. Servicios Personales (A=a1+a2+a3+a4+a5+a6+a7)	-	-	-	-	-	-
a1) Remuneraciones al Personal de Carácter Permanente			-			-
a2) Remuneraciones al Personal de Carácter Transitorio			-			-
a3) Remuneraciones Adicionales y Especiales			-			-
a4) Seguridad Social			-			-
a5) Otras Prestaciones Sociales y Económicas			-			-
a6) Previsiones			-			-
a7) Pago de Estímulos a Servidores Públicos			-			-
B. Materiales y Suministros (B=b1+b2+b3+b4+b5+b6+b7+b8+b9)	-	-	-	-	-	-
b1) Materiales de Administración, Emisión de Documentos y Artículos Oficiales			-			-
b2) Alimentos y Utensilios			-			-
b3) Materias Primas y Materiales de Producción y Comercialización			-			-
b4) Materiales y Artículos de Construcción y de Reparación			-			-
b5) Productos Químicos, Farmacéuticos y de Laboratorio			-			-
b6) Combustibles, Lubricantes y Aditivos			-			-
b7) Vestuario, Blancos, Prendas de Protección y Artículos Deportivos			-			-
b8) Materiales y Suministros Para Seguridad			-			-
b9) Herramientas, Refacciones y Accesorios Menores			-			-
C. Servicios Generales (C=c1+c2+c3+c4+c5+c6+c7+c8+c9)	-	-	-	-	-	-
c1) Servicios Básicos			-			-
c2) Servicios de Arrendamiento			-			-
c3) Servicios Profesionales, Científicos, Técnicos y Otros Servicios			-			-
c4) Servicios Financieros, Bancarios y Comerciales			-			-
c5) Servicios de Instalación, Reparación, Mantenimiento y Conservación			-			-
c6) Servicios de Comunicación Social y Publicidad			-			-
c7) Servicios de Traslado y Viáticos			-			-
c8) Servicios Oficiales			-			-
c9) Otros Servicios Generales			-			-
D. Transferencias, Asignaciones, Subsidios y Otras Ayudas (D=d1+d2+d3+d4+d5+d6+d7+d8+d9)	-	-	-	-	-	-
d1) Transferencias Internas y Asignaciones al Sector Público			-			-
d2) Transferencias al Resto del Sector Público			-			-
d3) Subsidios y Subvenciones			-			-
d4) Ayudas Sociales			-			-
d5) Pensiones y Jubilaciones			-			-
d6) Transferencias a Fideicomisos, Mandatos y Otros Análogos			-			-
d7) Transferencias a la Seguridad Social			-			-
d8) Donativos			-			-
d9) Transferencias al Exterior			-			-
E. Bienes Muebles, Inmuebles e Intangibles (E=e1+e2+e3+e4+e5+e6+e7+e8+e9)	-	-	-	-	-	-
e1) Mobiliario y Equipo de Administración			-			-
e2) Mobiliario y Equipo Educativo y Recreativo			-			-
e3) Equipo e Instrumental Médico y de Laboratorio			-			-
e4) Vehículos y Equipo de Transporte			-			-
e5) Equipo de Defensa y Seguridad			-			-
e6) Maquinaria, Otros Equipos y Herramientas			-			-
e7) Activos Biológicos			-			-
e8) Bienes Inmuebles			-			-
e9) Activos Intangibles			-			-
F. Inversión Pública (F=f1+f2+f3)	-	-	-	-	-	-
f1) Obra Pública en Bienes de Dominio Público			-			-
f2) Obra Pública en Bienes Propios			-			-
f3) Proyectos Productivos y Acciones de Fomento			-			-
G. Inversiones Financieras y Otras Provisiones (G=g1+g2+g3+g4+g5+g6+g7)	-	-	-	-	-	-
g1) Inversiones Para el Fomento de Actividades Productivas			-			-
g2) Acciones y Participaciones de Capital			-			-
g3) Compra de Títulos y Valores			-			-
g4) Concesión de Préstamos			-			-
g5) Inversiones en Fideicomisos, Mandatos y Otros Análogos			-			-
Fideicomiso de Desastres Naturales (Informativo)			-			-

Concepto (c)	Egresos					Subejercicio (e)
	Aprobado (d)	Ampliaciones/ (Reducciones)	Modificado	Devengado	Pagado	
g6) Otras Inversiones Financieras			-			-
g7) Provisiones para Contingencias y Otras Erogaciones Especiales			-			-
H. Participaciones y Aportaciones (H=h1+h2+h3)	-	-	-	-	-	-
h1) Participaciones			-			-
h2) Aportaciones			-			-
h3) Convenios			-			-
I. Deuda Pública (I=i1+i2+i3+i4+i5+i6+i7)	-	-	-	-	-	-
i1) Amortización de la Deuda Pública			-			-
i2) Intereses de la Deuda Pública			-			-
i3) Comisiones de la Deuda Pública			-			-
i4) Gastos de la Deuda Pública			-			-
i5) Costo por Coberturas			-			-
i6) Apoyos Financieros			-			-
i7) Adeudos de Ejercicios Fiscales Anteriores (ADEFAS)			-			-
III. Total de Egresos (III = I + II)	138,771,103.00	4,324,678.19	143,095,781.19	13,699,380.86	13,699,380.86	129,396,400.33

Elaboró:
Ana Lilian Bujanda Nuñez
Encargada de Despacho de la
Coordinación Administrativa

Autorizó:
Juan Carlos Ocaña Zaragoza
Director General

PROSONORA
Estado Analítico del Ejercicio Presupuesto de Egresos
Clasificación Económica (por Tipo de Gasto)
Del 01 de Enero al 30 de Junio de 2023

Concepto	Egresos Aprobado Anual (1)	Ampliaciones/ (Reducciones) (2)	Egresos Modificado Anual (3=1+2)	Egresos Devengado Acumulado (4)	Egresos Pagado Acumulado (5)	Subejercicio (6 = 3 - 4)
Gasto Corriente	38,771,103	1,411,236	40,182,339	13,699,381	13,699,381	26,482,958
Gasto de Capital	100,000,000	2,913,443	102,913,443			102,913,443
Amortización del la Deuda y Disminución de Pasivos			0			0
Pensiones y Jubilaciones			0			0
Participaciones			0			0
Total del Gasto	138,771,103	4,324,678	143,095,781	13,699,381	13,699,381	129,396,400

Elaboró:
Ana Lilian Bujanda Nuñez
Encargada de Despacho de la
Coordinación Administrativa

Autorizó:
Juan Carlos Ocaña Zaragoza
Director General

PROSONORA
Estado Analítico del Ejercicio Presupuesto de Egresos
Clasificación Administrativa (Por Unidad Administrativa)
Del 01 de Enero al 30 de Junio de 2023

Clasificación Administrativa (Por Unidad Administrativa)	Egresos Aprobado Anual (1)	Ampliaciones/ (Reducciones) (2)	Egresos Modificado Anual (3=1+2)	Egresos Devengado Acumulado (4)	Egresos Pagado Acumulado (5)	Subejercicio (6 = 3 - 4)
Promoción de Inversión	125,258,927	3,457,824	128,716,751	7,801,358	7,801,358	120,915,393
Atención Inversionistas	3,886,973	525,588	4,412,561	1,492,782	1,494,326	2,919,778
Operativa	2,664,495	218,101	2,882,596	1,403,124	1,403,124	1,479,472
Administrativo	4,118,659	123,164	4,241,823	1,788,946	1,787,402	2,452,877
Jurídico	1,532,282	0	1,532,282	669,460	669,460	862,822
Relaciones Internacionales	1,309,768	0	1,309,768	543,711	543,711	766,057
Total del Gasto	138,771,103	4,324,678	143,095,781	13,699,381	13,699,381	129,396,400

Elaboró:
Ana Lilian Bujanda Nuñez
Encargada de Despacho de la
Coordinación Administrativa

Autorizó:
Juan Carlos Ocaña Zaragoza
Director General

PROSONORA

Estado Analítico del Ejercicio del Presupuesto de Egresos Detallado - LDF

Clasificación Administrativa

Del 01 de Enero al 30 de Junio de 2023

(PESOS)

Concepto (c)	Egresos					Subejercicio (e)
	Aprobado (d)	Ampliaciones/ (Reducciones)	Modificado	Devengado	Pagado	
I. Gasto No Etiquetado						
(I=A+B+C+D+E+F+G+H)	138,771,103.00	4,324,678.19	143,095,781.19	13,699,380.86	13,699,380.86	129,396,400.33
Promoción de Inversión	125,258,926.66	3,457,824.48	128,716,751.14	7,801,358.16	7,801,358.16	120,915,392.98
Atención Inversionistas	3,886,972.52	525,588.08	4,412,560.60	1,492,782.35	1,494,326.31	2,919,778.25
Operativa	2,664,494.75	218,101.39	2,882,596.14	1,403,123.67	1,403,123.67	1,479,472.47
Administrativo	4,118,658.86	123,164.24	4,241,823.10	1,788,945.83	1,787,401.87	2,452,877.27
Jurídico	1,532,282.02	-	1,532,282.02	669,460.05	669,460.05	862,821.97
Relaciones Internacionales	1,309,768.19	-	1,309,768.19	543,710.80	543,710.80	766,057.39
II. Gasto Etiquetado						
(II=A+B+C+D+E+F+G+H)	-	-	-	-	-	-
A. Dependencia o Unidad Administrativa 1						
B. Dependencia o Unidad Administrativa 2						
C. Dependencia o Unidad Administrativa 3						
D. Dependencia o Unidad Administrativa 4						
E. Dependencia o Unidad Administrativa 5						
F. Dependencia o Unidad Administrativa 6						
G. Dependencia o Unidad Administrativa 7						
H. Dependencia o Unidad Administrativa xx						
III. Total de Egresos (III = I + II)	138,771,103.00	4,324,678.19	143,095,781.19	13,699,380.86	13,699,380.86	129,396,400.33

Elaboró:

Ana Lilian Bujanda Nuñez
Encargada de Despacho de la
Coordinación Administrativa

Autorizó:

Juan Carlos Ocaña Zaragoza
Director General

PROSONORA
Estado Analítico del Ejercicio Presupuesto de Egresos
Clasificación Administrativa (Por Poderes)
Del 01 de Enero al 30 de Junio de 2023

Clasificación Administrativa (Por Poderes)	Egresos Aprobado Anual (1)	Ampliaciones/ (Reducciones) (2)	Egresos Modificado Anual (3=1+2)	Egresos Devengado Acumulado (4)	Egresos Pagado Acumulado (5)	Subejercicio (6 = 3 - 4)
Poder Ejecutivo	138,771,103	4,324,678	143,095,781	13,699,381	13,699,381	129,396,400
Poder Legislativo			0			0
Poder Judicial			0			0
Órganos Autónomos			0			0
Total del Gasto	138,771,103	4,324,678	143,095,781	13,699,381	13,699,381	129,396,400

Elaboró:
Ana Lilian Bujanda Nuñez
Encargada de Despacho de la
Coordinación Administrativa

Autorizó:
Juan Carlos Ocaña Zaragoza
Director General

PROSONORA
Estado Analítico del Ejercicio Presupuesto de Egresos
Clasificación Administrativa (Por Tipo de Organismos o Entidad Paraestatal)
Del 01 de Enero al 30 de Junio de 2023

Concepto	Egresos Aprobado Anual (1)	Ampliaciones/ (Reducciones) (2)	Egresos Modificado Anual (3=1+2)	Egresos Devengado Acumulado (4)	Egresos Pagado Acumulado (5)	Subejercicio (6 = 3 - 4)
Entidades Paraestatales y Fideicomisos No Empresariales y No Financieros	138,771,103	4,324,678	143,095,781	13,699,381	13,699,381	129,396,400
Instituciones Públicas de la Seguridad Social			0			0
Entidades Paraestatales Empresariales No Financieras con Participación Estatal Mayoritaria			0			0
Fideicomisos Empresariales No Financieros con Participación Estatal Mayoritaria			0			0
Entidades Paraestatales Empresariales Financieras Monetarias con Participación Estatal Mayoritaria			0			0
Entidades Paraestatales Empresariales Financieras No Monetarias con Participación Estatal Mayoritaria			0			0
Fideicomisos Financieros Públicos con Participación Estatal Mayoritaria			0			0
Total del Gasto	138,771,103	4,324,678	143,095,781	13,699,381	13,699,381	129,396,400

Elaboró:
Ana Lilian Bujanda Nuñez
Encargada de Despacho de la
Coordinación Administrativa

Autorizó:
Juan Carlos Ocaña Zaragoza
Director General

PROSONORA
Estado Analítico del Ejercicio Presupuesto de Egresos
Clasificación Funcional (Finalidad y Función)
Del 01 de Enero al 30 de Junio de 2023

Concepto	Egresos Aprobado Anual (1)	Ampliaciones/ (Reducciones) (2)	Egresos Modificado Anual (3=1+2)	Egresos Devengado Acumulado (4)	Egresos Pagado Acumulado (5)	Subejercicio (6 = 3 - 4)
Gobierno	0	0	0	0	0	0
Legislación			0			0
Justicia			0			0
Coordinación de la Política de Gobierno			0			0
Relaciones Exteriores			0			0
Asuntos Financieros y Hacendarios			0			0
Seguridad Nacional			0			0
Asuntos de Orden Público y Seguridad Interior			0			0
Otros Servicios Generales			0			0
Desarrollo Social	0	0	0	0	0	0
Protección Ambiental			0			0
Viviendas y Servicios a la Comunidad			0			0
Salud			0			0
Recreación, Cultura y Otras Manifestaciones Sociales			0			0
Educación			0			0
Protección Social			0			0
Otros Asuntos Sociales			0			0
Desarrollo Económico	138,771,103	4,324,678	143,095,781	13,699,381	13,699,381	129,396,400
Asuntos Económicos, Comerciales y Laborales en General			0			0
Agropecuaria, Silvicultura, Pesca y Caza			0			0
Combustibles y Energía			0			0
Minería, Manufacturas y Construcción			0			0
Transporte			0			0
Comunicaciones			0			0
Turismo			0			0
Ciencia, Tecnología e Innovación			0			0
Otras Industrias y Otros Asuntos Económicos	138,771,103	4,324,678	143,095,781	13,699,381	13,699,381	129,396,400
Otras No Clasificadas en funciones anteriores	0	0	0	0	0	0
Transacciones de la Deuda Pública / Costo financiero de la Deuda	0	0	0	0	0	0
Transferencias, Participaciones y Aportaciones entre Diferentes Niveles y Órdenes de gobierno			0			0
Saneamiento del Sistema Financiero			0			0
Adeudos de ejercicios Fiscales Anteriores			0			0
Total del Gasto	138,771,103	4,324,678	143,095,781	13,699,381	13,699,381	129,396,400

Elaboró:
 Ana Lilian Bujanda Nuñez
 Encargada de Despacho de la
 Coordinación Administrativa

Autorizó:
 Juan Carlos Ocaña Zaragoza
 Director General

PROSONORA

Estado Analítico del Ejercicio del Presupuesto de Egresos Detallado - LDF

Clasificación Funcional (Finalidad y Función)

Del 01 de Enero al 30 de Junio de 2023

(PESOS)

Concepto (c)	Egresos					Subejercicio (e)
	Aprobado (d)	Ampliaciones/ (Reducciones)	Modificado	Devengado	Pagado	
I. Gasto No Etiquetado (I=A+B+C+D)	-	-	-	-	-	-
A. Gobierno (A=a1+a2+a3+a4+a5+a6+a7+a8)	-	-	-	-	-	-
a1) Legislación			-			-
a2) Justicia			-			-
a3) Coordinación de la Política de Gobierno			-			-
a4) Relaciones Exteriores			-			-
a5) Asuntos Financieros y Hacendarios			-			-
a6) Seguridad Nacional			-			-
a7) Asuntos de Orden Público y de Seguridad Interior			-			-
a8) Otros Servicios Generales			-			-
B. Desarrollo Social (B=b1+b2+b3+b4+b5+b6+b7)	-	-	-	-	-	-
b1) Protección Ambiental			-			-
b2) Vivienda y Servicios a la Comunidad			-			-
b3) Salud			-			-
b4) Recreación, Cultura y Otras Manifestaciones Sociales			-			-
b5) Educación			-			-
b6) Protección Social			-			-
b7) Otros Asuntos Sociales			-			-
C. Desarrollo Económico (C=c1+c2+c3+c4+c5+c6+c7+c8+c9)	-	-	-	-	-	-
c1) Asuntos Económicos, Comerciales y Laborales en General			-			-
c2) Agropecuaria, Silvicultura, Pesca y Caza			-			-
c3) Combustibles y Energía			-			-
c4) Minería, Manufacturas y Construcción			-			-

Concepto (c)	Egresos					Subejercicio (e)
	Aprobado (d)	Ampliaciones/ (Reducciones)	Modificado	Devengado	Pagado	
c5) Transporte			-			-
c6) Comunicaciones			-			-
c7) Turismo			-			-
c8) Ciencia, Tecnología e Innovación			-			-
c9) Otras Industrias y Otros Asuntos Económicos			-			-
D. Otras No Clasificadas en Funciones Anteriores (D=d1+d2+d3+d4)	-	-	-	-	-	-
d1) Transacciones de la Deuda Publica / Costo Financiero de la Deuda			-			-
d2) Transferencias, Participaciones y Aportaciones Entre Diferentes Niveles y Ordenes de Gobierno			-			-
d3) Saneamiento del Sistema Financiero			-			-
d4) Adeudos de Ejercicios Fiscales Anteriores			-			-
II. Gasto Etiquetado (II=A+B+C+D)	138,771,103.00	4,324,678.19	143,095,781.19	13,699,380.86	13,699,380.86	129,396,400.33
A. Gobierno (A=a1+a2+a3+a4+a5+a6+a7+a8)	-	-	-	-	-	-
a1) Legislación			-			-
a2) Justicia			-			-
a3) Coordinación de la Política de Gobierno			-			-
a4) Relaciones Exteriores			-			-
a5) Asuntos Financieros y Hacendarios			-			-
a6) Seguridad Nacional			-			-
a7) Asuntos de Orden Público y de Seguridad Interior			-			-
a8) Otros Servicios Generales			-			-
B. Desarrollo Social (B=b1+b2+b3+b4+b5+b6+b7)	-	-	-	-	-	-
b1) Protección Ambiental			-			-
b2) Vivienda y Servicios a la Comunidad			-			-
b3) Salud			-			-
b4) Recreación, Cultura y Otras Manifestaciones Sociales			-			-
b5) Educación			-			-
b6) Protección Social			-			-
b7) Otros Asuntos Sociales			-			-

Concepto (c)	Egresos					Subejercicio (e)
	Aprobado (d)	Ampliaciones/ (Reducciones)	Modificado	Devengado	Pagado	
C. Desarrollo Económico (C=c1+c2+c3+c4+c5+c6+c7+c8+c9)	138,771,103.00	4,324,678.19	143,095,781.19	13,699,380.86	13,699,380.86	129,396,400.33
c1) Asuntos Económicos, Comerciales y Laborales en General			-			-
c2) Agropecuaria, Silvicultura, Pesca y Caza						-
c3) Combustibles y Energía			-			-
c4) Minería, Manufacturas y Construcción			-			-
c5) Transporte			-			-
c6) Comunicaciones			-			-
c7) Turismo			-			-
c8) Ciencia, Tecnología e Innovación			-			-
c9) Otras Industrias y Otros Asuntos Económicos	138,771,103.00	4,324,678.19	143,095,781.19	13,699,380.86	13,699,380.86	129,396,400.33
D. Otras No Clasificadas en Funciones Anteriores (D=d1+d2+d3+d4)	-	-	-	-	-	-
d1) Transacciones de la Deuda Publica / Costo Financiero de la Deuda	-		-			-
d2) Transferencias, Participaciones y Aportaciones Entre Diferentes Niveles y Ordenes de Gobierno	-		-			-
d3) Saneamiento del Sistema Financiero	-		-			-
d4) Adeudos de Ejercicios Fiscales Anteriores			-			-
III. Total de Egresos (III = I + II)	138,771,103.00	4,324,678.19	143,095,781.19	13,699,380.86	13,699,380.86	129,396,400.33

Elaboró:
 Ana Lilian Bujanda Nuñez
 Encargada de Despacho de la
 Coordinación Administrativa

Autorizó:
 Juan Carlos Ocaña Zaragoza
 Director General

PROSONORA
Estado Analítico del Ejercicio Presupuesto de Egresos
Por Partida del Gasto
Del 01 de Enero al 30 de Junio de 2023

Ejercicio del Presupuesto por Partida / Descripción		Egresos Aprobado Anual (1)	Ampliaciones/ (Reducciones) (2)	Egresos Modificado Anual (3=1+2)	Egresos Devengado Acumulado (4)	Egresos Pagado Acumulado (5)	Subejercicio (6 = 3 - 4)	% Avance Anual (7= 4/3)
1000	Servicios personales	17,547,618.00	0.00	17,547,618.00	7,434,692.44	7,434,692.44	10,112,925.56	42%
1100	Remuneraciones al personal de carácter permanente	8,703,286.48	- 3,528.84	8,699,757.64	4,311,776.54	4,311,776.54	4,387,981.10	50%
113	Sueldo base al personal permanente	8,703,286.48	- 3,528.84	8,699,757.64	4,311,776.54	4,311,776.54	4,387,981.10	50%
11301	Sueldos	6,770,634.27	-	6,770,634.27	3,356,564.24	3,356,564.24	3,414,070.03	64%
11303	Remuneraciones diversas	1,850,841.95	- 5,220.04	1,845,621.91	915,754.02	915,754.02	929,867.89	234%
11306	Riesgo laboral	81,810.26	1,691.20	83,501.46	39,458.28	39,458.28	44,043.18	0%
11307	Ayuda para habitación	-	-	-	-	-	0.00	
11309	Prima por riesgo laboral	-	-	-	-	-	0.00	
11310	Ayuda para energía eléctrica	-	-	-	-	-	0.00	
121	Honorarios asimilables a salarios	-	-	-	-	-	0.00	
12101	Honorarios	-	-	-	-	-	0.00	
122	Sueldos base al personal eventual	-	-	-	-	-	0.00	
12201	Sueldos base al personal eventual	-	-	-	-	-	0.00	
1300	Remuneraciones adicionales y especiales	4,047,745.31	3,528.84	4,051,274.15	1,215,012.05	1,215,012.05	2,836,262.10	30%
131	Primas por años de servicios efectivos prestados	364,300.67	12,224.19	376,524.86	160,691.89	160,691.89	215,832.97	43%
13101	Primas y acreditaciones por años de servicio efectivos prestados al personal	364,300.67	12,224.19	376,524.86	160,691.89	160,691.89	215,832.97	43%
132	Primas de vacaciones, dominical y gratificación de fin de año	2,001,906.59	- 3,683.29	1,998,223.30	236,095.16	236,095.16	1,762,128.14	12%
13201	Prima vacacional	891,183.53	- 3,683.29	887,500.24	9,387.44	9,387.44	878,112.80	1%
13202	Gratificación por fin de año	1,110,723.06	-	1,110,723.06	226,707.72	226,707.72	884,015.34	20%
13203	Compensación por ajuste de calendario	-	-	-	-	-	0.00	
13204	Compensación por bono navideño	-	-	-	-	-	0.00	
134	Compensaciones	1,681,538.05	- 5,012.06	1,676,525.99	818,225.00	818,225.00	858,300.99	49%
13403	Estímulos al personal de confianza	1,681,538.05	- 5,012.06	1,676,525.99	818,225.00	818,225.00	858,300.99	49%
1400	Seguridad Social	3,970,853.06	-	3,970,853.06	1,907,903.85	1,907,903.85	2,062,949.21	48%
141	Aportaciones de seguridad social	1,546,963.12	-	1,546,963.12	757,758.41	757,758.41	789,204.71	49%
14101	Aportaciones al ISSSTE	898,980.33	-	898,980.33	446,700.98	446,700.98	452,279.35	50%
14102	Aportación por seguro de vida al ISSSTESON	351.34	-	351.34	157.89	157.89	193.45	45%
14103	Aportación por seguro de retiro al ISSSTESON	2,914.83	-	2,914.83	1,310.21	1,310.21	1,604.62	45%
14104	Asignación para prestamos a corto plazo	52,882.08	-	52,882.08	26,276.58	26,276.58	26,605.50	50%
14106	Otras prestaciones de seguridad social	264,405.36	-	264,405.36	131,382.41	131,382.41	133,022.95	50%
14107	Aportaciones para infraestructura, equipamiento y mantenimiento hospitalario	105,761.18	-	105,761.18	52,552.76	52,552.76	53,208.42	50%
14108	Aportaciones para la atención de enfermedades	168,785.92	-	168,785.92	73,101.00	73,101.00	95,684.92	43%
14110	asignación para prestamos prendarios	52,882.08	-	52,882.08	26,276.58	26,276.58	26,605.50	50%
142	aportaciones a fondos de vivienda	423,047.82	-	423,047.82	210,211.76	210,211.76	212,836.06	50%
14201	aportaciones al FOVISSSTE	423,047.82	-	423,047.82	210,211.76	210,211.76	212,836.06	50%
143	Aportaciones al sistema para el retiro	1,850,842.12	-	1,850,842.12	939,933.68	939,933.68	910,908.44	51%
14303	Pagas por defunción, pensiones y jubilación	1,850,842.12	-	1,850,842.12	939,933.68	939,933.68	910,908.44	51%
144	Otros Seguros de Carácter global	150,000.00	-	150,000.00	-	-	150,000.00	0%
14404	Otros Seguros de Carácter global	150,000.00	-	150,000.00	-	-	150,000.00	0%
1600	Previsiones	825,733.15	-	825,733.15	-	-	825,733.15	0%
161	Previsiones de carácter laboral, económica y de seguridad	825,733.15	-	825,733.15	-	-	825,733.15	0%
16101	Prevision para incremento de sueldos	825,733.15	-	825,733.15	-	-	825,733.15	0%
2000	Materiales y suministros	-	180,320.82	180,320.82	180,320.82	180,320.82	0.00	100%
2100	Materiales de administración, emisión de documentos y artículos	-	20,932.18	20,932.18	20,932.18	20,932.18	0.00	100%
211	Materiales, útiles y equipos menores de oficina	-	13,223.09	13,223.09	13,223.09	13,223.09	0.00	100%
21101	Materiales, útiles y equipos menores de oficina	-	13,223.09	13,223.09	13,223.09	13,223.09	0.00	100%
212	materiales y útiles de impresión y reproducción	0	7,559.09	7,559.09	7,559.09	7,559.09	0.00	100%
21201	materiales y útiles de impresión y producción	0	7,559.09	7,559.09	7,559.09	7,559.09	0.00	100%
215	Material impreso e información digital	-	150.00	150.00	150.00	150.00	0.00	100%
21501	Material para información	-	150.00	150.00	150.00	150.00	0.00	100%
216	Material de limpieza	0	-	-	-	-	0.00	
21601	Material de limpieza	0	-	-	-	-	0.00	
2200	Alimentos y utensilios	-	14,126.80	14,126.80	14,126.80	14,126.80	0.00	100%
221	Productos alimenticios para personas	-	14,126.80	14,126.80	14,126.80	14,126.80	0.00	100%
22101	Productos alimenticios para el personal en las instalaciones	-	14,126.80	14,126.80	14,126.80	14,126.80	0.00	100%
223	Utensilios para el servicio de alimentación	-	-	-	-	-	0.00	
22301	Utensilios para el servicio de alimentación	-	-	-	-	-	0.00	
2500	Productos químicos, farmacéuticos y de laboratorio	-	-	-	-	-	0.00	0%
253	Medicinas y productos farmacéuticos	-	-	-	0	-	0.00	
25301	Medicinas y productos farmacéuticos	-	-	-	-	-	0.00	
2600	Combustibles, lubricantes y aditivos	0	82,758.10	82,758.10	82,758.10	82,758.10	0.00	100%
261	Combustibles, lubricantes y aditivos	-	82,758.10	82,758.10	82,758.10	82,758.10	0.00	100%
26101	Combustibles	-	82,758.10	82,758.10	82,758.10	82,758.10	0.00	100%
2900	Herramientas, refacciones y accesorios menores	0	62,503.74	62,503.74	62,503.74	62,503.74	0.00	100%
294	Refacciones y accesorios menores de equipo de cómputo y tecnologías de la información	-	1,042.84	1,042.84	1,042.84	1,042.84	0.00	100%
29401	Refacciones y accesorios menores de equipo de cómputo y tecnologías de la información	-	1,042.84	1,042.84	1,042.84	1,042.84	0.00	100%
296	Refacciones y accesorios menores de equipo de transporte	-	61,460.90	61,460.90	61,460.90	61,460.90	0.00	100%
29601	Refacciones y accesorios menores de equipo de transporte	-	61,460.90	61,460.90	61,460.90	61,460.90	0.00	100%
3000	Servicios generales	21,223,485.00	1,230,914.70	22,454,399.70	6,084,367.60	6,084,367.60	16,370,032.10	27%
3100	Servicios básicos	12,150,242.27	28,287.68	1,243,311.95	290,573.50	290,573.50	952,738.45	23%
311	Energía eléctrica	10,617,340.05	7,738.00	1,069,472.05	231,792.00	231,792.00	837,680.05	22%
31101	Energía eléctrica	10,617,340.05	7,738.00	1,069,472.05	231,792.00	231,792.00	837,680.05	22%
313	Agua	72,939.30	6,357.04	79,296.34	24,255.00	24,255.00	55,041.34	31%

Ejercicio del Presupuesto por Partida / Descripción		Egresos Aprobado Anual (1)	Ampliaciones/ (Reducciones) (2)	Egresos Modificado Anual (3=1+2)	Egresos Devengado Acumulado (4)	Egresos Pagado Acumulado (5)	Subejercicio (6 = 3 - 4)	% Avance Anual (7= 4/3)
31301	Agua potables	72,939.30	6,357.04	79,296.34	24,255.00	24,255.00	55,041.34	31%
314	Telefonia tradicional	69,250.92	13,670.56	82,921.48	34,004.42	34,004.42	48,917.06	41%
31401	Telefonia tradicional	69,250.92	13,670.56	82,921.48	34,004.42	34,004.42	48,917.06	41%
317	Servicios de acceso de internet, redes y procesamiento de informacion	11,100.00	-	11,100.00	-	-	11,100.00	0%
31701	Servicios de acceso de internet, redes y procesamiento de informacion	11,100.00	-	11,100.00	-	-	11,100.00	0%
318	Servicios postales y telegraficos	-	522.08	522.08	522.08	522.08	0.00	100%
31801	Servicio postal	-	522.08	522.08	522.08	522.08	0.00	100%
3200	Servicio de arrendamiento	221,008.00	30,437.87	251,445.87	82,004.07	82,004.07	169,441.80	33%
322	Arrendamiento de edificios	112,000.00	9,974.60	121,974.60	38,372.80	38,372.80	83,601.80	31%
32201	Arrendamiento de edificios	112,000.00	9,974.60	121,974.60	38,372.80	38,372.80	83,601.80	31%
323	Arrendamiento de mobiliario y equipo de administracion	103,008.00	17,168.00	120,176.00	34,336.00	34,336.00	85,840.00	29%
32301	Arrendamiento de muebles, maquinaria y equipo de administracion	103,008.00	17,168.00	120,176.00	34,336.00	34,336.00	85,840.00	29%
325	Arrendamiento de equipo de transporte	6,000.00	3,295.27	9,295.27	9,295.27	9,295.27	0.00	100%
32501	Arrendamiento de equipo de transporte	6,000.00	3,295.27	9,295.27	9,295.27	9,295.27	0.00	100%
3300	Servicios profesionales cientificos, tecnicos y otros servicios	4,829,229.98	35,662.96	4,793,567.02	1,332,341.06	1,332,341.06	3,461,225.96	28%
331	Servicios legales, de contabilidad , auditoria y relacionados	-	78,507.95	78,507.95	78,507.95	78,507.95	0.00	100%
33101	Servicios legales, de contabilidad , auditoria y relacionados	-	78,507.95	78,507.95	78,507.95	78,507.95	0.00	100%
332	Servicios de diseño, arquitectura, ingenieria y actividades relacionadas	-	-	-	-	-	0.00	
33201	Servicios de diseño, arquitectura, ingenieria y actividades relacionadas	-	-	-	-	-	0.00	
333	Servicios de consultoria administrativa, procesos, tecnica	-	-	-	0	-	0.00	
33302	Servicios de consultorias	-	-	-	-	-	0.00	
334	Servicios de capacitacion	0	-	-	-	-	0.00	
33401	Servicios de capacitacion	-	-	-	-	-	0.00	
336	Licitaciones, convenios y convocatorias	-	-	-	-	-	0.00	
33605	Licitaciones, convenios y convocatorias	-	-	-	-	-	0.00	
338	Servicios de vigilancia	4,460,421.02	74,054.40	4,534,475.42	1,082,943.09	1,082,943.09	3,451,532.33	24%
33801	Servicios de vigilancia	4,460,421.02	74,054.40	4,534,475.42	1,082,943.09	1,082,943.09	3,451,532.33	24%
339	Servicios profesionales, cientificos y tecnicos	368,808.96	188,225.31	180,583.65	170,890.02	170,890.02	9,693.63	95%
33901	Servicios profesionales, cientificos y tecnicos	368,808.96	188,225.31	180,583.65	170,890.02	170,890.02	9,693.63	95%
3400	Servicios financieros, bancarios y comerciales	38,000.00	6,434.79	44,434.79	6,233.19	6,233.19	38,201.60	14%
341	Servicios financieros y bancarios	3,000.00	3,650.79	6,650.79	3,449.19	3,449.19	3,201.60	52%
34101	Servicios financieros y bancarios	3,000.00	3,650.79	6,650.79	3,449.19	3,449.19	3,201.60	52%
345	Seguro de bienes patrimoniales	35,000.00	-	35,000.00	-	-	35,000.00	0%
34501	Seguros de bienes patrimoniales	35,000.00	-	35,000.00	-	-	35,000.00	0%
346	Almacenaje, envase y emblamaje	-	-	-	-	-	0.00	
34601	Almacenaje, envase y emblamaje	-	-	-	-	-	0.00	
347	Fletes y maniobras	-	2,784.00	2,784.00	2,784.00	2,784.00	0.00	100%
34701	Fletes y maniobras	-	2,784.00	2,784.00	2,784.00	2,784.00	0.00	100%
3500	Servicios de instalacion, reparacion, mantenimiento y conservacion	2,300,462.4	878,530.08	3,178,992.48	1,391,072.48	1,391,072.48	1,787,920.00	44%
351	Conservacion y mantenimiento menor de inmuebles	600,000.00	647,911.20	1,247,911.20	814,264.90	814,264.90	433,646.30	65%
35101	Mantenimiento y conservacion de inmuebles	600,000.00	647,911.20	1,247,911.20	814,264.90	814,264.90	433,646.30	65%
352	Instalacion, reparacion y mantenimiento de mobiliario	-	-	-	-	-	0.00	
35201	Mantenimiento y conservacion de mobiliario	-	-	-	-	-	0.00	
353	Instalacion, reparacion y mantenimiento de equipo	-	-	-	-	-	0.00	
35302	Mantenimiento y conservacion de bienes informaticos	-	-	-	-	-	0.00	
355	Reparacion y mantenimiento de equipo de transporte	78,000.00	16,532.00	94,532.00	39,924.78	39,924.78	54,607.22	42%
35501	Mantenimiento y conservacion de equipo de transporte	78,000.00	16,532.00	94,532.00	39,924.78	39,924.78	54,607.22	42%
357	Instalacion, reparacion y mantenimiento de maquinaria	60,000.00	15,950.00	75,950.00	29,870.00	29,870.00	46,080.00	39%
35701	Mantenimiento y conservacion de maquinaria	60,000.00	15,950.00	75,950.00	29,870.00	29,870.00	46,080.00	39%
358	Servicios de limpieza y manejo de desechos	1,082,462.40	176,966.88	1,259,429.28	366,652.80	366,652.80	892,776.48	29%
35801	Servicios de limpieza y manejo de desechos	1,082,462.40	176,966.88	1,259,429.28	366,652.80	366,652.80	892,776.48	29%
359	Servicios de jardineria y fumiagacion	480,000.00	21,170.00	501,170.00	140,360.00	140,360.00	360,810.00	28%
35901	Servicios de jardineria y fumiagacion	480,000.00	21,170.00	501,170.00	140,360.00	140,360.00	360,810.00	28%
3600	Servicios de comunicacion social y publicidad	0	-	-	-	-	0.00	
362	Difusion por radio, television y otros medios	-	-	-	-	-	0.00	
36201	Difusion por radio, television y otros medios	-	-	-	-	-	0.00	
3700	Servicio de traslado y viaticos	20,000.00	68,996.60	88,996.60	74,882.47	74,882.47	14,114.13	84%
371	Pasajes aereos	-	50,536.12	50,536.12	50,536.12	50,536.12	0.00	100%
37101	Pasajes aereos	-	50,536.12	50,536.12	50,536.12	50,536.12	0.00	100%
372	Pasajes terrestres	-	-	-	-	-	0.00	
37201	Pasajes terrestres	-	-	-	-	-	0.00	
375	Viaticos en el pais	20,000.00	6,005.00	26,005.00	11,890.87	11,890.87	14,114.13	46%
37501	Viaticos en el pais	20,000.00	3,205.00	23,205.00	9,090.87	9,090.87	14,114.13	39%
37502	Gastos de camino	-	2,800.00	2,800.00	2,800.00	2,800.00	0.00	100%
376	Viaticos en el extranjero	-	9,940.48	9,940.48	9,940.48	9,940.48	0.00	100%
37601	Viaticos en el extranjero	-	9,940.48	9,940.48	9,940.48	9,940.48	0.00	100%
379	Otros servicios de traslado y hospedaje	0	2,515.00	2,515.00	2,515.00	2,515.00	0.00	100%
37901	Cuotas	-	2,515.00	2,515.00	2,515.00	2,515.00	0.00	100%
3800	Servicios oficiales	305,111.04	299,327.64	604,438.68	540,598.72	540,598.72	63,839.96	89%
381	Gastos de ceremonial	-	-	-	-	-	0.00	
38101	Gastos de ceremonial	-	-	-	-	-	0.00	
383	Congresos y convenciones	300,000.00	244,510.05	544,510.05	482,842.27	482,842.27	61,667.78	89%
38301	Congresos y convenciones	300,000.00	244,510.05	544,510.05	482,842.27	482,842.27	61,667.78	89%
385	Gastos de representacion	5,111.04	54,817.59	59,928.63	57,756.45	57,756.45	2,172.18	96%
38501	Gastos por atencion y promocion	5,111.04	54,817.59	59,928.63	57,756.45	57,756.45	2,172.18	96%
3900	Otros servicios generales	12,294,649.31	45,437.00	12,249,212.31	2,366,662.11	2,366,662.11	9,882,550.20	19%
392	Impuestos y derechos	12,044,649.31	45,437.00	11,999,212.31	2,198,918.52	2,198,918.52	9,800,293.79	18%
39201	Impuestos y derechos	12,044,649.31	45,437.00	11,999,212.31	2,198,918.52	2,198,918.52	9,800,293.79	18%
398	Impuestos sobre nominas y otros que se deriven	250,000.00	-	250,000.00	167,743.59	167,743.59	82,256.41	67%
39801	Impuestos sobre nominas	250,000.00	-	250,000.00	167,743.59	167,743.59	82,256.41	67%

Ejercicio del Presupuesto por Partida / Descripción		Egresos Aprobado Anual (1)	Ampliaciones/ (Reducciones) (2)	Egresos Modificado Anual (3=1+2)	Egresos Devengado Acumulado (4)	Egresos Pagado Acumulado (5)	Subejercicio (6 = 3 - 4)	% Avance Anual (7= 4/3)
4000	Transferencias, asignaciones, subsidios y subvenciones	-	-	-	-	-	0.00	
4300	Subsidios y subvenciones	-	-	-	-	-	0.00	
433	Subsidio a la inversion	-	-	-	-	-	0.00	
43301	Subsidios a la inversion	-	-	-	-	-	0.00	
6000	Inversion Pública	100000000	2,913,442.67	102,913,442.67	-	-	102,913,442.67	0%
6200	Obra publica en bienes propios	100,000,000.00	2,913,442.67	102,913,442.67	-	-	102,913,442.67	0%
622	Edificacion no habitacional	100,000,000.00	2,913,442.67	102,913,442.67	-	-	102,913,442.67	0%
62201	Construccion	100,000,000.00	2,913,442.67	102,913,442.67	-	-	102,913,442.67	0%
9000	Deuda Pública	-	-	-	-	-	0.00	
9900	Adeudos de ejercicios fiscales anteriores (ADEFAS)	-	-	-	-	-	0.00	
991	ADEFAS	-	-	-	-	-	0.00	
99101	Asignaciones destinadas a cubrir las erogaciones	-	-	-	-	-	0.00	
	Total del Gasto	138,771,103.00	4,324,678.19	143,095,781.19	13,699,380.86	13,699,380.86	129,396,400.33	10%

Elaboró:
Ana Lilian Bujanda Nuñez
Encargada de Despacho de la
Coordinación Administrativa

Autorizó:
Juan Carlos Ocaña Zaragoza
Director General

PROSONORA
Estado Analítico del Ejercicio de Presupuesto de Egresos- Detallado – LDF
(Clasificación de Servicios Personales por Categoría)
Del 01 de Enero al 30 de Junio de 2023
(PESOS)

Concepto (c)	Egresos					Subejercicio (e)
	Aprobado (d)	Ampliaciones/ (Reducciones)	Modificado	Devengado	Pagado	
I. Gasto No Etiquetado (I=A+B+C+D+E+F)	17,547,618.00	-	17,547,618.00	7,434,692.44	7,434,692.44	10,112,925.56
A. Personal Administrativo y de Servicio Público	17,547,618.00	-	17,547,618.00	7,434,692.44	7,434,692.44	10,112,925.56
B. Magisterio	-	-	-	-	-	-
C. Servicios de Salud (C=c1+c2)	-	-	-	-	-	-
c1) Personal Administrativo	-	-	-	-	-	-
c2) Personal Médico, Paramédico y afín	-	-	-	-	-	-
D. Seguridad Pública	-	-	-	-	-	-
E. Gastos asociados a la implementación de nuevas leyes federales o reformas a las mismas (E = e1 + e2)	-	-	-	-	-	-
e1) Nombre del Programa o Ley 1	-	-	-	-	-	-
e2) Nombre del Programa o Ley 2	-	-	-	-	-	-
F. Sentencias laborales definitivas	-	-	-	-	-	-
II. Gasto Etiquetado (II=A+B+C+D+E+F)	-	-	-	-	-	-
A. Personal Administrativo y de Servicio Público	-	-	-	-	-	-
B. Magisterio	-	-	-	-	-	-
C. Servicios de Salud (C=c1+c2)	-	-	-	-	-	-
c1) Personal Administrativo	-	-	-	-	-	-
c2) Personal Médico, Paramédico y afín	-	-	-	-	-	-
D. Seguridad Pública	-	-	-	-	-	-
E. Gastos asociados a la implementación de nuevas leyes federales o reformas a las mismas (E = e1 + e2)	-	-	-	-	-	-
e1) Nombre del Programa o Ley 1	-	-	-	-	-	-
e2) Nombre del Programa o Ley 2	-	-	-	-	-	-
F. Sentencias laborales definitivas	-	-	-	-	-	-
III. Total del Gasto en Servicios Personales (III = I + II)	17,547,618.00	-	17,547,618.00	7,434,692.44	7,434,692.44	10,112,925.56

Elaboró:
Ana Lilian Bujanda Nuñez
Encargada de Despacho de la
Coordinación Administrativa

Autorizó:
Juan Carlos Ocaña Zaragoza
Director General

PROSONORA
Conciliación entre los Egresos Presupuestarios y los Gastos Contables
Al 30 de Junio de 2023
(Pesos)

1. Total de Egresos Presupuestarios		13,699,380.86
2. Menos Egresos Presupuestarios No Contables		0.00
Materias Primas y Materiales de Producción y Comercialización		
Materiales y Suministros		
Mobiliario y Equipo de Administración		
Mobiliario y Equipo Educativo y Recreativo		
Equipo e Instrumental Médico y de Laboratorio		
Vehículos y Equipo de Transporte		
Equipo de Defensa y Seguridad		
Maquinaria, Otros Equipos y Herramientas		
Activos Biológicos		
Bienes Inmuebles		
Activos Intangibles		
Obra Pública en Bienes de Dominio Público		
Obra Pública en Bienes Propios		
Acciones y Participaciones de Capital		
Compra de Títulos y Valores		
Concesión de Préstamos		
Inversiones en Fideicomisos, Mandatos y Otros Análogos		
Provisiones para Contingencias y Otras Erogaciones Especiales		
Armonización de la Deuda Pública		
Adeudos de Ejercicios Fiscales Anteriores (ADEFAS)		
Otros Egresos Presupuestales No Contables		
3. Más Gastos Contables No Presupuestarios		9,453,327.80
Estimaciones, Depreciaciones, Deterioros, Obsolescencia y Amortizaciones	9,453,327.80	
Provisiones		
Disminución de Inventarios		
Otros Gastos		
Inversión Pública no Capitalizable		
Materiales y Suministros		
Otros Gastos Contables No Presupuestales		
4. Total de Gasto Contable (4= 1 - 2 + 3)		23,152,708.66

Elaboró:
Ana Lilian Bujanda Nuñez
Encargada de Despacho de la
Coordinación Administrativa

Autorizó:
Juan Carlos Ocaña Zaragoza
Director General

PROSONORA
Endeudamiento Neto
Del 01 de Enero al 30 de Junio de 2023
(pesos)

Identificación del crédito o Instrumento	Contratacion / Colocación	Amortización	Endeudamiento Neto
	A	B	C=A-B
Créditos Bancarios			
1			
2			
3	Este Organismo no presenta Endeudamiento Neto		
4			
5			
6			
7			
8			
9			
10			
Total Créditos Bancarios	0.00	0.00	0.00
Otros Instrumentos de Deuda			
1			
2			
3			
4			
5			
6			
7			
8			
9			
10			
Total Otros Instrumentos de Deuda	0.00	0.00	0.00
TOTAL	0.00	0.00	0.00

"Bajo protesta de decir verdad declaramos que los Estados Financieros y sus Notas, son razonablemente correctos y son responsabilidad del emisor"

Elaboró:
 Ana Lilian Bujanda Nuñez
 Encargada de Despacho de la
 Coordinación Administrativa

Autorizó:
 Juan Carlos Ocaña Zaragoza
 Director General

PROSONORA
Intereses de la Deuda
Del 01 de Enero al 30 de Junio de 2023

Identificacion del crédito o Instrumento	Devengado	Pagado
Créditos Bancarios		
1		
2		
3		
4	Este Organismo no presenta Intereses de la Deuda	
5		
6		
7		
8		
9		
10		
Total de Interéses Créditos Bancarios	0.00	0.00
Otros Instrumentos de Deuda		
1		
2		
3		
4		
5		
6		
7		
8		
9		
10		
Total Intereses Otros Instrumentos de Deuda	0.00	0.00
TOTAL	0.00	0.00

"Bajo protesta de decir verdad declaramos que los Estados Financieros y sus Notas, son razonablemente correctos y son responsabilidad del emisor"

Elaboró:
Ana Lilian Bujanda Nuñez
Encargada de Despacho de la
Coordinación Administrativa

Autorizó:
Juan Carlos Ocaña Zaragoza
Director General

PROSONORA
Gasto Por Categoría Programática
Del 01 de Enero al 30 de Junio de 2023
(PESOS)

Concepto	Egresos Aprobado Anual (1)	Ampliaciones/ (Reducciones) (2)	Egresos Modificado Anual (3=1+2)	Egresos Devengado Anual (4)	Egresos Pagado Anual (5)	Subejercicio (6 = 3 - 4)
Programas						
Subsidios: Sector Social y Privado o Estados y Municipios	0	0	0	0	0	0
Sujetos a Reglas de Operación			0			0
Otros Subsidios			0			0
Desempeño de las Funciones:	138,771,103	4,324,678	143,095,781	13,699,381	13,699,381	129,396,400
Prestación de Servicios Públicos			0			0
Provisión de Bienes Públicos			0			0
Planeación, Seguimiento y Evaluación de Políticas Públicas			0			0
Promoción y Fomento	138,771,103	4,324,678	143,095,781	13,699,381	13,699,381	129,396,400
Regulación y Supervisión			0			0
Funciones de las Fuerzas Armadas (Unicamente el Gobierno Federal)			0			0
Específicos			0			0
Proyectos de Inversión			0			0
Administrativos y de Apoyos	0	0	0	0	0	0
Apoyo al Proceso Presupuestario y para Mejorar la Eficiencia Institucional			0			0
Apoyo a la Función Pública y al Mejoramiento de la Gestión Operaciones Ajenas			0			0
Compromisos	0	0	0	0	0	0
Obligaciones de Cumplimiento de Resolución Jurisdiccional			0			0
Desastres Naturales			0			0
Obligaciones	0	0	0	0	0	0
Pensiones y Jubilaciones			0			0
Aportaciones a la Seguridad Social			0			0
Aportaciones a Fondos de Estabilización			0			0
Aportaciones a Fondos de Inversión y Reestructura de Pensiones			0			0
Programas de gasto Federalizado (Gobierno Federal)	0	0	0	0	0	0
Gasto Federalizado			0			0
Participaciones a Entidades Federativas y Municipios			0			0
Costo Financiero, Deuda o Apoyo a Deudores y Ahorradores de la Banca			0			0
Adeudos de Ejercicios Fiscales Anteriores			0			0
Total del Gasto	138,771,103	4,324,678	143,095,781	13,699,381	13,699,381	129,396,400

Elaboró:
Ana Lilian Bujanda Nuñez
Encargada de Despacho de la
Coordinación Administrativa

Autorizó:
Juan Carlos Ocaña Zaragoza
Director General

PROSONORA
Gastos por proyectos de Inversión
Del 01 de Enero al 30 de Junio de 2023

GASTO DE INVERSION EJERCIDO:		
NOMBRE DEL PROYECTO	MONTO EROGADO	ORIGEN DEL RECURSO*
Este Organismo no cuenta con gastos por proyectos de inversión durante el 2do trimestre de 2023		

* Se deberán informar con todas las fuentes del recurso.

Ya sean obras con Recurso Federal, Recurso Estatal e Ingresos Propios del ente Público.

"Bajo protesta de decir verdad declaramos que los Estados Financieros y sus Notas, son razonablemente correctos y son responsabilidad del emisor"

Elaboró:
Ana Lilian Bujanda Nuñez
Encargada de Despacho de la
Coordinación Administrativa

Autorizó:
Juan Carlos Ocaña Zaragoza
Director General



GOBIERNO DEL ESTADO DE SONORA

ETCA-III-04

TRIMESTRE:
SEGUNDO

INFORME DE AVANCE PROGRAMÁTICO 2023
PROGRAMA OPERATIVO ANUAL

Gobierno del
Estado de Sonora

CLAVE	NOMBRE DEL INDICADOR	UNI. MEDIDA	TIPO META	VAL. ACUM.	DATOS	PROGRAMADO ORIGINAL					MODIFICADO					REALIZADO				% DE AVANCE TRIMESTRAL
						PRIMERO	SEGUNDO	TERCERO	CUARTO	ANUAL	PRIMERO	SEGUNDO	TERCERO	CUARTO	ANUAL	PRIMERO	SEGUNDO	TERCERO	CUARTO	

DEPENDENCIA / ENTIDAD 96 PROSONORA

UNIDAD ADMINISTRATIVA 001 PROSONORA - DIRECCIÓN DE PROMOCIÓN DE INVERSIÓN

E409F03	PROMOCION Y FOMENTO ECONOMICO																			
211	PROMOCIÓN Y FOMENTO A LA INVERSIÓN EXTRANJERA DIRECTA.																			
	PROYECTOS DE INVERSIÓN CONCRETADOS	PROYECTO	A	SI	MET	2.00	2.00	2.00	2.00	8.00	2.00	2.00	2.00	2.00	8.00	4.00	3.00	0.00	0.00	150.00%
					NUM	2.00	2.00	2.00	2.00	8.00	2.00	2.00	2.00	2.00	8.00	4.00	3.00	0.00	0.00	
					DEN															

EVALUACIÓN CUALITATIVA

LA META SE COMPLETÓ SEGUN LO PROGRAMADO

528	INFRAESTRUCTURA PRODUCTIVA																			
	NAVES O PARQUES INDUSTRIALES DESARROLLADOS	OBRA	A	SI	MET	0.00	0.00	0.00	3.00	3.00	0.00	0.00	0.00	0.00	0.00	0.00	0.00	0.00	0.00	0.00%
					NUM	0.00	0.00	0.00	3.00	3.00	0.00	0.00	0.00	0.00	0.00	0.00	0.00	0.00	0.00	
					DEN															

EVALUACIÓN CUALITATIVA

ESTA META FUE CANCELADA

211	PROMOCIÓN Y FOMENTO A LA INVERSIÓN EXTRANJERA DIRECTA.																			
	AGENDAS DE TRABAJO Y VINCULACIÓN	EVENTO	A	SI	MET	20.00	20.00	10.00	10.00	60.00	20.00	20.00	10.00	10.00	60.00	20.00	21.00	0.00	0.00	105.00%
					NUM	20.00	20.00	10.00	10.00	60.00	20.00	20.00	10.00	10.00	60.00	20.00	21.00	0.00	0.00	
					DEN															

EVALUACIÓN CUALITATIVA

LA META SE CUMPLIO SEGUN LO PROGRAMADO

528	INFRAESTRUCTURA PRODUCTIVA																			
	SERVICIOS DE CONSULTORIA CONTRATADOS	ASESORÍA	A	SI	MET	6.00	4.00	0.00	0.00	10.00	0.00	0.00	0.00	0.00	0.00	0.00	0.00	0.00	0.00	0.00%
					NUM	6.00	4.00	0.00	0.00	10.00	0.00	0.00	0.00	0.00	0.00	0.00	0.00	0.00	0.00	
					DEN															

EVALUACIÓN CUALITATIVA

ESTA META FUE CANCELADA

211	PROMOCIÓN Y FOMENTO A LA INVERSIÓN EXTRANJERA DIRECTA.																			
	ELABORACIÓN DE ESTUDIOS	ESTUDIO	A	SI	MET	5.00	5.00	5.00	5.00	20.00	0.00	0.00	0.00	0.00	0.00	0.00	0.00	0.00	0.00	0.00%
					NUM	5.00	5.00	5.00	5.00	20.00	0.00	0.00	0.00	0.00	0.00	0.00	0.00	0.00	0.00	
					DEN															

EVALUACIÓN CUALITATIVA

ESTA META FUE CANCELADA

528	INFRAESTRUCTURA PRODUCTIVA																			
	ESTUDIOS Y/O PROYECTOS EJECUTIVOS CONCRETADOS	PROYECTO	A	SI	MET	4.00	3.00	0.00	0.00	7.00	0.00	0.00	0.00	0.00	0.00	0.00	0.00	0.00	0.00	0.00%
					NUM	4.00	3.00	0.00	0.00	7.00	0.00	0.00	0.00	0.00	0.00	0.00	0.00	0.00	0.00	
					DEN															

EVALUACIÓN CUALITATIVA

ESTA META FUE CANCELADA

211	PROMOCIÓN Y FOMENTO A LA INVERSIÓN EXTRANJERA DIRECTA.																			
	SEGUIMIENTO A LA INTEGRACIÓN DE EXPEDIENTES PARA EL OTORGAMIENTO DE INCENTIVOS	DOCUMENTO	A	SI	MET	1.00	1.00	0.00	0.00	2.00	1.00	1.00	0.00	0.00	2.00	0.00	0.00	0.00	0.00	0.00%
					NUM	1.00	1.00	0.00	0.00	2.00	1.00	1.00	0.00	0.00	2.00	0.00	0.00	0.00	0.00	
					DEN															



GOBIERNO DEL ESTADO DE SONORA

ETCA-III-04

TRIMESTRE:
SEGUNDO

INFORME DE AVANCE PROGRAMÁTICO 2023
PROGRAMA OPERATIVO ANUAL

Gobierno del
Estado de Sonora

CLAVE	NOMBRE DEL INDICADOR	UNI. MEDIDA	TIPO META	VAL. ACUM.	DATOS	PROGRAMADO ORIGINAL					MODIFICADO					REALIZADO				% DE AVANCE TRIMESTRAL
						PRIMERO	SEGUNDO	TERCERO	CUARTO	ANUAL	PRIMERO	SEGUNDO	TERCERO	CUARTO	ANUAL	PRIMERO	SEGUNDO	TERCERO	CUARTO	

DEPENDENCIA / ENTIDAD 96 PROSONORA

EVALUACIÓN CUALITATIVA

LA META SE REPROGRAMO PARA LOS TRIMESTRES SUBSECUENTES

	ADQUISICIÓN DE DOCUMENTOS, ACCESO A SISTEMAS Y BASES DE DATOS	EJEMPLAR	A	SI	MET	2.00	1.00	1.00	0.00	4.00	0.00	0.00	0.00	0.00	0.00	0.00	0.00	0.00	0.00	0.00%	
					NUM	2.00	1.00	1.00	0.00	4.00	0.00	0.00	0.00	0.00	0.00	0.00	0.00	0.00	0.00		0.00
					DEN																

EVALUACIÓN CUALITATIVA

ESTA META FUE CANCELADA

UNIDAD ADMINISTRATIVA 002 PROSONORA - DIRECCIÓN DE ATENCIÓN A INVERSIONISTAS

	ASESORÍAS DE GESTIÓN Y VINCULACIÓN	ASESORÍA	A	SI	MET	70.00	60.00	60.00	60.00	250.00	70.00	60.00	60.00	60.00	250.00	62.00	5.00	0.00	0.00	8.33%
					NUM	70.00	60.00	60.00	60.00	250.00	70.00	60.00	60.00	60.00	250.00	62.00	5.00	0.00	0.00	
					DEN															

EVALUACIÓN CUALITATIVA

LA META SERA REPROGRAMADA PARA LOS TRIMESTRES SUBSECUENTES

528	INFRAESTRUCTURA PRODUCTIVA NAVES O PARQUES INDUSTRIALES DESARROLLADOS	OBRA	A	SI	MET	0.00	0.00	0.00	0.00	0.00	0.00	0.00	0.00	3.00	3.00	0.00	0.00	0.00	0.00	0.00%		
					NUM	0.00	0.00	0.00	0.00	0.00	0.00	0.00	0.00	0.00	0.00	0.00	3.00	3.00	0.00		0.00	0.00
					DEN																	

EVALUACIÓN CUALITATIVA

LA META SE CUMPLIO SEGUN LO PROGRAMADO

	SERVICIOS DE CONSULTORIA CONTRATADOS	ASESORÍA	A	SI	MET	0.00	0.00	0.00	0.00	0.00	0.00	0.00	6.00	4.00	10.00	0.00	0.00	0.00	0.00	0.00%	
					NUM	0.00	0.00	0.00	0.00	0.00	0.00	0.00	0.00	6.00	4.00	10.00	0.00	0.00	0.00		0.00
					DEN																

EVALUACIÓN CUALITATIVA

LA META SE CUMPLIO SEGUN LO PROGRAMADO

	ESTUDIOS Y/O PROYECTOS DE INVERSIÓN CONCRETADOS	PROYECTO	A	SI	MET	0.00	0.00	0.00	0.00	0.00	0.00	0.00	4.00	3.00	7.00	0.00	0.00	0.00	0.00	0.00%	
					NUM	0.00	0.00	0.00	0.00	0.00	0.00	0.00	0.00	4.00	3.00	7.00	0.00	0.00	0.00		0.00
					DEN																

EVALUACIÓN CUALITATIVA

LA META SE CUMPLIO SEGUN LO PROGRAMADO

UNIDAD ADMINISTRATIVA 003 PROSONORA - DIRECCIÓN OPERATIVA

211	PROMOCIÓN Y FOMENTO A LA INVERSIÓN EXTRANJERA DIRECTA. AGENDAS DE TRABAJO	AGENDA	A	SI	MET	3.00	3.00	3.00	1.00	10.00	3.00	3.00	3.00	1.00	10.00	2.00	0.00	0.00	0.00	0.00%
					NUM	3.00	3.00	3.00	1.00	10.00	3.00	3.00	3.00	1.00	10.00	2.00	0.00	0.00	0.00	
					DEN															

EVALUACIÓN CUALITATIVA

LA META SERA REPROGRAMADA PARA LOS TRIMESTRES SUBSECUENTES

	SEGUIMIENTO A LAS EMPRESAS CONTACTADAS EN EVENTOS	CONSULTA	A	SI	MET	15.00	15.00	15.00	15.00	60.00	15.00	15.00	15.00	15.00	60.00	2.00	0.00	0.00	0.00	0.00%
					NUM	15.00	15.00	15.00	15.00	60.00	15.00	15.00	15.00	15.00	60.00	2.00	0.00	0.00	0.00	
					DEN															



GOBIERNO DEL ESTADO DE SONORA

ETCA-III-04

TRIMESTRE:
SEGUNDO

Gobierno del
Estado de Sonora

INFORME DE AVANCE PROGRAMÁTICO 2023
PROGRAMA OPERATIVO ANUAL

CLAVE	NOMBRE DEL INDICADOR	UNI. MEDIDA	TIPO META	VAL. ACUM.	DATOS	PROGRAMADO ORIGINAL					MODIFICADO					REALIZADO				% DE AVANCE TRIMESTRAL
						PRIMERO	SEGUNDO	TERCERO	CUARTO	ANUAL	PRIMERO	SEGUNDO	TERCERO	CUARTO	ANUAL	PRIMERO	SEGUNDO	TERCERO	CUARTO	

DEPENDENCIA / ENTIDAD 96 PROSONORA

EVALUACIÓN CUALITATIVA

LA META SERA REPROGRAMADA PARA LOS TRIMESTRES SUBSECUENTES.

	REALIZACIÓN Y PUBLICACIÓN DE DISEÑO DE MATERIAL PROMOCIONAL E INFORMATIVO	BASE DE DATOS	A	SI	MET	500.00	500.00	500.00	0.00	1500.00	0.00	0.00	0.00	0.00	0.00	0.00	0.00	0.00	0.00	0.00%	
					NUM	500.00	500.00	500.00	0.00	1500.00	0.00	0.00	0.00	0.00	0.00	0.00	0.00	0.00	0.00		0.00
					DEN																

EVALUACIÓN CUALITATIVA

ESTA META FUE CANCELADA

	CURSOS ESPECIALIZADOS SIAAM	CURSO	A	SI	MET	2.00	2.00	1.00	1.00	6.00	2.00	2.00	1.00	1.00	6.00	1.00	4.00	0.00	0.00	200.00%
					NUM	2.00	2.00	1.00	1.00	6.00	2.00	2.00	1.00	1.00	6.00	1.00	4.00	0.00	0.00	
					DEN															

EVALUACIÓN CUALITATIVA

LA META SE CUMPLIO SEGUN LO PROGRAMADO Y SE ALCANZO LA META REPROGRAMADA DEL PRIMER TRIMESTRE

UNIDAD ADMINISTRATIVA 004 PROSONORA - DIRECCIÓN ADMINISTRATIVA

287	COORDINACIÓN ADMINISTRATIVA																			
	CAPACITACIÓN SOBRE VIOLENCIA DE GÉNERO EN EL ÁMBITO LABORAL	CAPACITACIÓN	A	SI	MET	1.00	1.00	1.00	1.00	4.00	1.00	1.00	1.00	1.00	4.00	3.00	2.00	0.00	0.00	200.00%
					NUM	1.00	1.00	1.00	1.00	4.00	1.00	1.00	1.00	1.00	4.00	3.00	2.00	0.00	0.00	
					DEN															

EVALUACIÓN CUALITATIVA

LA META SE CUMPLIO SEGUN LO PROGRAMADO

	CUMPLIMIENTO DE OBLIGACIONES DE TRANSPARENCIA	PUNTOS	A	SI	MET	98.00	98.00	98.00	98.00	392.00	98.00	98.00	98.00	98.00	392.00	94.00	93.00	0.00	0.00	94.89%
					NUM	98.00	98.00	98.00	98.00	392.00	98.00	98.00	98.00	98.00	392.00	94.00	93.00	0.00	0.00	
					DEN															

EVALUACIÓN CUALITATIVA

LA META SE REPROGRAMARA PARA EL SIGUIENTE TRIMESTRE

	PORCENTAJE DE CALIDAD EN LOS INFORMES TRIMESTRALES	PUNTOS	A	SI	MET	98.00	98.00	98.00	98.00	392.00	98.00	98.00	98.00	98.00	392.00	97.00	100.00	0.00	0.00	102.04%
					NUM	98.00	98.00	98.00	98.00	392.00	98.00	98.00	98.00	98.00	392.00	97.00	100.00	0.00	0.00	
					DEN															

EVALUACIÓN CUALITATIVA

LA META SE CUMPLIO SEGUN LO PROGRAMADO Y SE CUMPLIO LA META REPROGRAMADA DEL TRIMESTRE ANTERIOR

	CAPACITACIÓN PROFESIONAL DEL PERSONAL	CURSO	A	SI	MET	2.00	1.00	1.00	1.00	5.00	2.00	1.00	1.00	1.00	5.00	2.00	1.00	0.00	0.00	100.00%
					NUM	2.00	1.00	1.00	1.00	5.00	2.00	1.00	1.00	1.00	5.00	2.00	1.00	0.00	0.00	
					DEN															

EVALUACIÓN CUALITATIVA

LA META SE CUMPLIO SEGUN LO PROGRAMADO

UNIDAD ADMINISTRATIVA 005 PROSONORA - DIRECCIÓN JURIDICO

	CONTRATACIÓN DE SERVICIOS DE ASESORIA Y CONSULTORIA ESPECIALIZADA	CONTRATO	A	SI	MET	3.00	7.00	5.00	0.00	15.00	3.00	7.00	5.00	0.00	15.00	5.00	10.00	0.00	0.00	142.85%
					NUM	3.00	7.00	5.00	0.00	15.00	3.00	7.00	5.00	0.00	15.00	5.00	10.00	0.00	0.00	
					DEN															



GOBIERNO DEL ESTADO DE SONORA

ETCA-III-04

TRIMESTRE:
SEGUNDO

INFORME DE AVANCE PROGRAMÁTICO 2023
PROGRAMA OPERATIVO ANUAL

Gobierno del
Estado de Sonora

CLAVE	NOMBRE DEL INDICADOR	UNI. MEDIDA	TIPO META	VAL. ACUM.	DATOS	PROGRAMADO ORIGINAL					MODIFICADO					REALIZADO				% DE AVANCE TRIMESTRAL
						PRIMERO	SEGUNDO	TERCERO	CUARTO	ANUAL	PRIMERO	SEGUNDO	TERCERO	CUARTO	ANUAL	PRIMERO	SEGUNDO	TERCERO	CUARTO	

DEPENDENCIA / ENTIDAD 96 PROSONORA

EVALUACIÓN CUALITATIVA

LA META SE CUMPLIO SEGUN LO PROGRAMADO

UNIDAD ADMINISTRATIVA 006 PROSONORA - DIRECCIÓN DE RELACIONES INTERNACIONALES

211	PROMOCIÓN Y FOMENTO A LA INVERSIÓN EXTRANJERA DIRECTA.																		
AGENDAS NACIONALES O EXTRANJERAS PARA RELACIONES INTERNACIONALES	AGENDA	A	SI	MET	1.00	1.00	1.00	1.00	4.00	1.00	1.00	1.00	1.00	4.00	1.00	0.00	0.00	0.00	0.00%
				NUM	1.00	1.00	1.00	1.00	4.00	1.00	1.00	1.00	1.00	4.00	1.00	0.00	0.00	0.00	
				DEN															

EVALUACIÓN CUALITATIVA

LA META SE REPROGRAMARA PARA LOS TRIMESTRES SUBSECUENTES

PROSONORA
Indicadores de Postura Fiscal
Del 01 de Enero al 30 de Junio de 2023
(Cifras en Pesos)

Concepto	Estimado/Aprobado	Devengado	Recaudado/Pagado
I. Ingresos Presupuestarios	138,771,103.00	15,200,686.22	14,002,997.40
1. Ingresos Gobierno de la Entidad Federativa			
2. Ingresos Sector Paraestatal	138,771,103.00	15,200,686.22	14,002,997.40
II. Egresos Presupuestarios (II= 3+4)	138,771,103.00	13,699,380.86	13,699,380.86
3. Egresos del Gobierno de la Entidad Federativa			
4. Egresos del Sector Paraestatal	138,771,103.00	13,699,380.86	13,699,380.86
III. Balance Presupuestario (Superávit o Déficit) (III= I-II)	0.00	1,501,305.36	303,616.54
Concepto	Estimado/Aprobado	Devengado	Recaudado/Pagado
III. Balance Presupuestario (Superávit o Déficit)	0.00	1,501,305.36	303,616.54
IV. Intereses, Comisiones y Gastos de la Deuda			
V. Balance Primario (superávit o Déficit) (V= III+IV)	0.00	1,501,305.36	303,616.54
Concepto	Estimado/Aprobado	Devengado	Recaudado/Pagado
A. Financiamiento			
B. Amortización de la Deuda			
C. Financiamiento Neto	0.00	0.00	0.00

Elaboró:
Ana Lilian Bujanda Nuñez
Encargada de Despacho de la
Coordinación Administrativa

Autorizó:
Juan Carlos Ocaña Zaragoza
Director General

PROSONORA
Balance Presupuestario - LDF
Del 01 de Enero al 30 de Junio de 2023
(PESOS)

Concepto (c)	Estimado/ Aprobado (d)	Devengado	Recaudado/ Pagado
A. Ingresos Totales (A = A1+A2+A3)	138,771,103	15,200,686	14,002,997
A1. Ingresos de Libre Disposición	138,771,103	15,200,686	14,002,997
A2. Transferencias Federales Etiquetadas	-	-	-
A3. Financiamiento Neto	-	-	-
B. Egresos Presupuestarios¹ (B = B1+B2)	138,771,103	13,699,381	13,699,381
B1. Gasto No Etiquetado (sin incluir Amortización de la Deuda Pública)	138,771,103	13,699,381	13,699,381
B2. Gasto Etiquetado (sin incluir Amortización de la Deuda Pública)	-	-	-
C. Remanentes del Ejercicio Anterior (C = C1 + C2)	-	-	-
C1. Remanentes de Ingresos de Libre Disposición aplicados en el periodo	-	-	-
C2. Remanentes de Transferencias Federales Etiquetadas aplicados en el periodo	-	-	-
I. Balance Presupuestario (I = A - B + C)	-	1,501,305	303,617
II. Balance Presupuestario sin Financiamiento Neto (II = I - A3)	-	1,501,305	303,617
III. Balance Presupuestario sin Financiamiento Neto y sin Remanentes del Ejercicio Anterior (III= II - C)	-	1,501,305	303,617

Concepto	Aprobado	Devengado	Pagado
E. Intereses, Comisiones y Gastos de la Deuda (E = E1+E2)	-	-	-
E1. Intereses, Comisiones y Gastos de la Deuda con Gasto No Etiquetado	-	-	-
E2. Intereses, Comisiones y Gastos de la Deuda con Gasto Etiquetado	-	-	-
IV. Balance Primario (IV = III + E)	-	1,501,305	303,617

Concepto	Estimado/ Aprobado	Devengado	Recaudado/ Pagado
F. Financiamiento (F = F1 + F2)	-	-	-
F1. Financiamiento con Fuente de Pago de Ingresos de Libre Disposición	-	-	-
F2. Financiamiento con Fuente de Pago de Transferencias Federales Etiquetadas	-	-	-
G. Amortización de la Deuda (G = G1 + G2)	-	-	-
G1. Amortización de la Deuda Pública con Gasto No Etiquetado	-	-	-
G2. Amortización de la Deuda Pública con Gasto Etiquetado	-	-	-
A3. Financiamiento Neto (A3 = F - G)	-	-	-

Concepto	Estimado/ Aprobado	Devengado	Recaudado/ Pagado
A1. Ingresos de Libre Disposición	138,771,103	15,200,686	14,002,997
A3.1 Financiamiento Neto con Fuente de Pago de Ingresos de Libre Disposición (A3.1 = F1 – G1)	-	-	-
F1. Financiamiento con Fuente de Pago de Ingresos de Libre Disposición	-	-	-
G1. Amortización de la Deuda Pública con Gasto No Etiquetado	-	-	-
B1. Gasto No Etiquetado (sin incluir Amortización de la Deuda Pública)	138,771,103	13,699,381	13,699,381
C1. Remanentes de Ingresos de Libre Disposición aplicados en el periodo		-	-
V. Balance Presupuestario de Recursos Disponibles (V = A1 + A3.1 – B 1 + C1)	-	1,501,305	303,617
VI. Balance Presupuestario de Recursos Disponibles sin Financiamiento Neto (VI = V – A3.1)	-	1,501,305	303,617

Concepto	Estimado/ Aprobado	Devengado	Recaudado/ Pagado
A2. Transferencias Federales Etiquetadas	-	-	-
A3.2 Financiamiento Neto con Fuente de Pago de Transferencias Federales Etiquetadas (A3.2 = F2 – G2)	-	-	-
F2. Financiamiento con Fuente de Pago de Transferencias Federales Etiquetadas	-	-	-
G2. Amortización de la Deuda Pública con Gasto Etiquetado	-	-	-
B2. Gasto Etiquetado (sin incluir Amortización de la Deuda Pública)	-	-	-
C2. Remanentes de Transferencias Federales Etiquetadas aplicados en el periodo		-	-
VII. Balance Presupuestario de Recursos Etiquetados (VII = A2 + A3.2 – B2 + C2)	-	-	-
VIII. Balance Presupuestario de Recursos Etiquetados sin Financiamiento Neto (VIII = VII – A3.2)	-	-	-

Elaboró:
Ana Lilian Bujanda Nuñez
Encargada de Despacho de la
Coordinación Administrativa

Autorizó:
Juan Carlos Ocaña Zaragoza
Director General

PROSONORA
Relación de Cuentas Bancarias Productivas Especificas
Del 01 de Enero al 30 de Junio de 2023
(pesos)

Fondo, Programa o Convenio	Datos de la Cuenta Bancaria	
	Institución Bancaria	Número de Cuenta
1		
2	INCLUIR TODAS LAS CUENTAS	
3	Este Organismo No tiene cuentas productivas que reportar durante este periodo	
4		
5		
6		
7		
8		
9		
10		

"Bajo protesta de decir verdad declaramos que los Estados Financieros y sus Notas, son razonablemente correctos y son responsabilidad del emiso

Elaboró:
 Ana Lilian Bujanda Nuñez
 Encargada de Despacho de la
 Coordinación Administrativa

Autorizó:
 Juan Carlos Ocaña Zaragoza
 Director General

PROSONORA
Relación de Bienes Muebles e Inmuebles que Componen su Patrimonio
Al 30 de Junio de 2023
(pesos)

Código		Inventario	Descripción del Bien	Valor en Libros
1.2.3. BIENES INMUEBLES, INFRAESTRUCTURA Y CONSTRUCCIONES EN PROCESO				565,250,658.10
1.2.3.1 Terrenos				115,808,816.35
1	4001002	5810100002-1	Terreno ubicado en el Parque Industrial de Empalme	3,370,155.80
2	4001003	5810100002-2	Terreno ubicado en el Parque Industrial de Empalme	3,406,630.27
3	4009002	5810100002-6	Terreno ubicado en el Parque Industrial de Empalme	3,231,083.55
4	4009001	5810100002-7	Terreno ubicado en el Parque Industrial de Empalme	3,174,558.78
5	4010001	5810100002-8	Terreno ubicado en el Parque Industrial de Empalme	3,349,252.30
6	4010002	5810100002-9	Terreno ubicado en el Parque Industrial de Empalme	3,289,741.32
7	4001002	5810100002-10	Terreno ubicado en el Parque Industrial de Empalme	1,727,738.10
8	4008005	5810100002-11	Terreno ubicado en el Parque Industrial de Empalme	2,833,800.74
9	50004001	5810100002-12	Terreno ubicado en el Parque Industrial de Navojoa	899,640.00
10	50004002	5810100002-13	Terreno ubicado en el Parque Industrial de Navojoa	793,800.00
11	50004002	5810100002-13	Terreno ubicado en el Parque Industrial de Navojoa	793,800.00
12	50004004	5810100002-15	Terreno ubicado en el Parque Industrial de Navojoa	796,800.00
13	03-424-009	5810100002-16	Terreno ubicado en el Parque Industrial de Caborca	254,760.92
14	8100E4420673	5810100003-1	Terreno ubicado en el Municipio de Benito Juárez	5,600,000.00
15	8100E4423129	5810100003-2	Terreno ubicado en el Municipio de Benito Juárez	1,450,000.00
16	8100E4436744	5810100003-5	Terreno ubicado en el Municipio de Benito Juárez	400,000.00
17	1801-E-232-0477	5810100004-1	Terreno ubicado en el Municipio de BÁCUM	4,950,000.00
18	1801-E-232-1099	5810100003-3	Terreno ubicado en el Municipio de BÁCUM	315,000.00
19	1801-E-232-0110	5810100004-2	Terreno ubicado en el Municipio de BÁCUM	1,260,000.00
20	2700E55443559	5810100004-3	Terreno ubicado en el Municipio de Etchojoa	8,490,000.00
21	0103B5540306	5810100003-4	Terreno ubicado en el Municipio de Fronteras	809,284.43
22	36-528-005	5810100002-17	Terreno ubicado en el Parque Industrial Hermosillo Norte	37,086,247.80
23	36-531-005	5810100002-18	Terreno ubicado en el Parque Industrial Hermosillo Norte	6,675,735.06
24	36-536-005	5810100002-20	Terreno ubicado en el Parque Industrial Hermosillo Norte	123,595.30
25	36-532-006	5810100002-23	Terreno ubicado en el Parque Industrial Hermosillo Norte	10,412,318.70
26	36-532-008	5810100002-24	Terreno ubicado en el Parque Industrial Hermosillo Norte	31,972.50
27	5000-600-7	5810100004-4	Terreno ubicado en el Municipio de Navojoa	374,625.00
28	2600-04-008-002	5810100004-5	Terreno ubicado en el Municipio de Empalme	1,298,511.00
29	2600-04-008-003	5810100004-6	Terreno ubicado en el Municipio de Empalme	1,298,511.00
30	2600-04-008-004	5810100004-7	Terreno ubicado en el Municipio de Empalme	1,298,511.00
31	2600-04-001-001	5810100004-8	Terreno ubicado en el Municipio de Empalme	2,876,827.07
32	1900-01-875-032	5810100004-9	Terreno ubicado en el Municipio de Cananea	159,990.27
33	1900-01-875-033	5810100004-10	Terreno ubicado en el Municipio de Cananea	351,113.78
34	1900-01-875-035	5810100004-11	Terreno ubicado en el Municipio de Cananea	58,275.04
35	1900-01-875-036	5810100004-12	Terreno ubicado en el Municipio de Cananea	119,344.09
36	1900-01-875-037	5810100004-13	Terreno ubicado en el Municipio de Cananea	11,176.04
37	1900-01-875-040	5810100004-14	Terreno ubicado en el Municipio de Cananea	17,961.49
38	1900-01-875-041	5810100004-15	Terreno ubicado en el Municipio de Cananea	114,354.79
39	5000-4009	5810100004-16	Terreno ubicado en el Municipio de Navojoa	2,040,450.21
40	5000-1004	5810100004-17	Terreno ubicado en el Municipio de Navojoa	263,250.00
1.2.3.3 Edificios No Habitacionales				282,630,980.70
1	90001826001	5830100002-1	Nave Industrial Sonoyta	2,565,752.20
2	2700E5543559	5830100002-2	Nave Industrial Etchojoa	48,740,829.70
3	1801-E-232-0477	5830100002-3	Nave Industrial Bacum 1	44,355,924.57
4	1801-E-232-0110	5830100002-4	Nave Industrial Bacum 2	49,230,333.74
5		5830100002-5	Nave Industrial PITAM Cajeme	54,240,539.33
6		5830100002-6	Nave Industrial Huatabampo	26,979,943.67
7		5830100002-7	Nave Industrial Caborca	56,517,657.49
1.2.3.4 Infraestructura				166,810,861.05
1.2.3.4.1 Infraestructura de Carretera				42,674,755.07

Código		Inventario	Descripción del Bien	Valor en Libros
1			Parque Industrial Hermosillo Norte - Línea de conducción, Cárcamo y Línea interna	3,624,768.62
2			Parque Industrial Hermosillo Norte - Obra hidrosanitaria, Subestación, pavimentación, alumbrado, voz y datos	29,619,829.87
3			Parque Industrial Hermosillo Norte - Barda Perimetral	9,430,156.58
1.2.3.4.5 Infraestructura de Telecomunicaciones				1,473,610.29
1			Parque Industrial Hermosillo Norte - Obra Eléctrica de Alta Tensión y Voz y Datos	1,473,610.29
1.2.3.4.6 Infraestructura de Agua Potable, Saneamiento, Hidroagrícola y Control de Indundaciones				20,578,126.39
1			Parque Industrial Hermosillo Norte - Línea de conducción, Cárcamo y Línea interna	10,874,321.38
2			Parque Industrial Hermosillo Norte - Planta Tratadora de Aguas Residuales	8,774,262.59
3			Parque Industrial Hermosillo Norte - Obra hidrosanitaria, Subestación, pavimentación, alumbrado, voz y datos	929,542.42
1.2.3.4.7 Infraestructura Eléctrica				99,341,341.51
1			Parque Industrial Hermosillo Norte - Obra hidrosanitaria, Subestación, pavimentación, alumbrado, voz y datos	62,176,794.75
2			Parque Industrial Hermosillo Norte - Obra Eléctrica de Alta Tensión y Voz y Datos	33,409,600.05
3			PITAM - Infraestructura Eléctrica	3,754,946.71
1.2.3.4.9 Infraestructura de Refinación, gas y petroquímica				2,743,027.79
1			Parque Industrial Hermosillo Norte - Línea de conducción, Cárcamo y Línea interna	2,743,027.79
1.2.3.6 Construcciones en proceso en Bienes Propios				-
1.2.3.6.4 División de Terrenos y Construcción de Obras de Urbanización en Proceso				
1				
1.2.4 BIENES MUEBLES				28,082,808.31
1.2.4.1 Mobiliario y Equipo de Administración				
1.2.4.1.1 Muebles de Oficina y Estantería				1,060,538.59
1	CPE-CE 0546	5110100100-1	MESA LATERAL DISEÑO ERGONOMICO, CUBIERTA EN TERMINADO DE CHAPA DE MADERA NATURAL, Y CANTO CASCADEA INVERTIDA, CON PATAS METALICAS CILINDRICAS.	1,575.32
2	CPE-CE 0547	5110100100-2	MESA LATERAL DISEÑO ERGONOMICO, CUBIERTA EN TERMINADO DE CHAPA DE MADERA NATURAL, Y CANTO CASCADEA INVERTIDA, CON PATAS METALICAS CILINDRICAS.	1,575.28
3	CPE-CE 0552	5110100098-1	ALARMA CONTRA INCENDIOS (INCLUYE, DETECTORES DE HUMO Y MOVIMIENTO,MODULO AUDIOVISUAL,SENSORES,SIRENA INTERIOR Y DE RUPTURA,EXTINTORES).	48,026.61
4	CPE-CE 0553	5110100097-1	CONTROL DE ACCESO (INCLUYE, MODULO DE CONTROL ACCESO,CERRADURA ELECTROMECHANICA,MONTAJE TIPO "L" Y "U", LECTOR DE PROXIMIDAD).	26,981.85
5	CPE-CE 0556	5110100098-2	EXTINGUIDORES ADMINISTRATIVA	2,656.64
6	CPE-CE 0557	5110100098-3	EXTINGUIDORES SITTE EXTERIOR	2,656.64
7	CPE-CE 0558	5110100098-4	EXTINGUIDORES AREA PROMOTORES	2,656.64
8	CPE-CE 0559	5110100098-5	EXTINGUIDORES AREA PROMOTORES	2,656.64
9	CPE-CE 0560	5110100098-6	EXTINGUIDORES AREA PROMOTORES	2,656.64
10	CPE-CE 0561	5110100098-7	EXTINGUIDORES PASILLO COCINA	2,656.64
11	CPE-CE 0562	5110100098-8	EXTINGUIDORES COCINA	2,656.64
12	CPE-CE 0563	5110100098-9	EXTINGUIDORES COCINA	2,656.64
13	CPE-CE 0564	5110100098-10	EXTINGUIDORES ACCESO BAÑOS	2,656.64
14	CPE-CE 0565	5110100098-11	EXTINGUIDORES ACCESO BAÑOS	2,656.64
15	CPE-CE 0566	5110100098-12	EXTINGUIDORES SALA JUNTAS ERS	2,656.64
16	CPE-CE 0567	5110100098-13	EXTINGUIDORES	2,656.64
17	CPE-CE 0568	5110100099-1	MESA INDUSTRIAL DE PTR 1.20X0.70X0.87 METROS	784.89
18	CPE-CE 0569	5110100099-2	MESA INDUSTRIAL DE PTR 1.20X0.70X0.87 METROS	784.89
19	CPE-CE 0570	5110100099-3	MESA INDUSTRIAL DE PTR 1.20X0.70X0.87 METROS	784.89
20	CPE-CE 0571	5110100099-4	MESA INDUSTRIAL DE PTR 1.20X0.70X0.87 METROS	784.89
21	CPE-CE 0572	5110100099-5	MESA INDUSTRIAL DE PTR 1.20X0.70X0.87 METROS	784.89
22	CPE-CE 0573	5110100099-6	MESA INDUSTRIAL DE PTR 1.20X0.70X0.87 METROS	784.89
23	CPE-CE 0574	5110100099-7	MESA INDUSTRIAL DE PTR 1.20X0.70X0.87 METROS	784.89
24	CPE-CE 0575	5110100099-8	MESA INDUSTRIAL DE PTR 1.20X0.70X0.87 METROS	784.89
25	CPE-CE 0576	5110100099-9	MESA INDUSTRIAL DE PTR 1.20X0.70X0.87 METROS	784.89
26	CPE-CE 0577	5110100099-10	MESA INDUSTRIAL DE PTR 1.20X0.70X0.87 METROS	784.89
27	CPE-CE 0578	5110100099-11	MESA INDUSTRIAL DE PTR 1.20X0.70X0.87 METROS	784.89
28	CPE-CE 0579	5110100099-12	MESA INDUSTRIAL DE PTR 1.20X0.70X0.87 METROS	784.89
29	CPE-CE 0580	5110100099-13	MESA INDUSTRIAL DE PTR 1.20X0.70X0.87 METROS	784.89
30	CPE-CE 0581	5110100099-14	MESA INDUSTRIAL DE PTR 1.20X0.70X0.87 METROS	784.89
31	CPE-CE 0582	5110100099-15	MESA INDUSTRIAL DE PTR 1.20X0.70X0.87 METROS	784.89
32	CPE-CE 0583	5110100099-16	MESA INDUSTRIAL DE PTR 1.20X0.70X0.87 METROS	784.89

Código		Inventario	Descripción del Bien	Valor en Libros
33	CPE-CE 0584	5110100099-17	MESA INDUSTRIAL DE PTR 1.20X0.70X0.87 METROS	784.89
34	CPE-CE 0585	5110100099-18	MESA INDUSTRIAL DE PTR 1.20X0.70X0.87 METROS	784.89
35	CPE-CE 0586	5110100099-19	MESA INDUSTRIAL DE PTR 1.20X0.70X0.87 METROS	784.89
36	CPE-CE 0587	5110100099-20	MESA INDUSTRIAL DE PTR 1.20X0.70X0.87 METROS	784.89
37	CPE-CE 0588	5110100099-21	MESA INDUSTRIAL DE PTR 1.20X0.70X0.87 METROS	784.89
38	CPE-CE 0589	5110100099-22	MESA INDUSTRIAL DE PTR 1.20X0.70X0.87 METROS	784.89
39	CPE-CE-0014	5110100102-1	TELEFONO PANASONIC BLANCO	1.00
40	CPE-CE-0043	5110100102-2	TELEFONO PANASONIC BLANCO	1.00
41	CPE-CE-0044	5110100102-3	TELEFONO PANASONIC BLANCO	1.00
42	CPE-CE-0045	5110100102-4	TELEFONO PANASONIC BLANCO	1.00
43	CPE-CE-0046	5110100102-5	TELEFONO PANASONIC BLANCO	1.00
44	CPE-CE-0070	5110100102-6	TELEFONO PANASONIC	1.00
45	CPE-CE-0081	5110100102-7	1 CONMUTADOR PARA SISTEMA DE VOZ	1.00
46	CPE-CE-0082	5110100102-8	CENTRAL TELEFONICA CONMUTADOR PANASONIC	1.00
47	CPE-CE-0106	5110100102-9	TELEFONO PANASONIC BLANCO	1.00
48	CPE-CE-0107	5110100102-10	TELÉFONO PANASONIC	1.00
49	CPE-CE-0114	5110100099-23	MESA MULTIUSOS ACABADO MEALMINA COLOR ARENA Y NEGRO DE 1.20 X.60X.73 MTS	1.00
50	CPE-CE-0115	5110100099-24	MESA MULTIUSOS ACABADO MEALMINA COLOR ARENA Y NEGRO DE 1.20 X.60X.73 MTS	1.00
51	CPE-CE-0116	5110100099-25	MESA MULTIUSOS ACABADO MEALMINA COLOR ARENA Y NEGRO DE 1.20 X.60X.73 MTS	1.00
52	CPE-CE-0117	5110100099-26	MESA MULTIUSOS ACABADO MEALMINA COLOR ARENA Y NEGRO DE 1.20 X.60X.73 MTS	1.00
53	CPE-CE-0118	5110100099-27	MESA MULTIUSOS ACABADO MEALMINA COLOR ARENA Y NEGRO DE 1.20 X.60X.73 MTS	1.00
54	CPE-CE-0119	5110100099-28	MESA MULTIUSOS ACABADO MEALMINA COLOR ARENA Y NEGRO DE 1.20 X.60X.73 MTS	1.00
55	CPE-CE-0120	5110100099-29	MESA MULTIUSOS ACABADO MEALMINA COLOR ARENA Y NEGRO DE 1.20 X.60X.73 MTS	1.00
56	CPE-CE-0121	5110100099-30	MESA MULTIUSOS ACABADO MEALMINA COLOR ARENA Y NEGRO DE 1.20 X.60X.73 MTS	1.00
57	CPE-CE-0122	5110100099-31	MESA MULTIUSOS ACABADO MEALMINA COLOR ARENA Y NEGRO DE 1.20 X.60X.73 MTS	1.00
58	CPE-CE-0123	5110100099-32	MESA MULTIUSOS ACABADO MEALMINA COLOR ARENA Y NEGRO DE 1.20 X.60X.73 MTS	1.00
59	CPE-CE-0124	5110100099-33	MESA MULTIUSOS ACABADO MEALMINA COLOR ARENA Y NEGRO DE 1.20 X.60X.73 MTS	1.00
60	CPE-CE-0128	5110100100-3	SILLA DE RECEPEPCION TAPIZADO EN TELA GRIS MARCA CRISA CON 4 PATAS METALICAS	1.00
61	CPE-CE-0129	5110100100-4	SILLA DE RECEPEPCION TAPIZADO EN TELA GRIS MARCA CRISA CON 4 PATAS METALICAS	1.00
62	CPE-CE-0134	5110100100-5	SILLA DE RECEPEPCION TAPIZADO EN TELA GRIS MARCA CRISA CON 4 PATAS METALICAS	1.00
63	CPE-CE-0141	5110100100-6	SILLA DE RECEPEPCION TAPIZADO EN TELA GRIS MARCA CRISA CON 4 PATAS METALICAS	1.00
64	CPE-CE-0144	5110100100-7	SILLA DE RECEPEPCION TAPIZADO EN TELA GRIS MARCA CRISA CON 4 PATAS METALICAS	1.00
65	CPE-CE-0145	5110100100-8	SILLA DE RECEPEPCION TAPIZADO EN TELA GRIS MARCA CRISA CON 4 PATAS METALICAS	1.00
66	CPE-CE-0146	5110100100-9	SILLA DE RECEPEPCION TAPIZADO EN TELA GRIS MARCA CRISA CON 4 PATAS METALICAS	1.00
67	CPE-CE-0147	5110100100-10	SILLA DE RECEPEPCION TAPIZADO EN TELA GRIS MARCA CRISA CON 4 PATAS METALICAS	1.00
68	CPE-CE-0148	5110100100-11	SILLA DE RECEPEPCION TAPIZADO EN TELA GRIS MARCA CRISA CON 4 PATAS METALICAS	1.00
69	CPE-CE-0149	5110100100-12	SILLA DE RECEPEPCION TAPIZADO EN TELA GRIS MARCA CRISA CON 4 PATAS METALICAS	1.00
70	CPE-CE-0150	5110100100-13	SILLA DE RECEPEPCION TAPIZADO EN TELA GRIS MARCA CRISA CON 4 PATAS METALICAS	1.00
71	CPE-CE-0151	5110100100-14	SILLA DE RECEPEPCION TAPIZADO EN TELA GRIS MARCA CRISA CON 4 PATAS METALICAS	1.00
72	CPE-CE-0152	5110100100-15	SILLA DE RECEPEPCION TAPIZADO EN TELA GRIS MARCA CRISA CON 4 PATAS METALICAS	1.00
73	CPE-CE-0153	5110100100-16	SILLA DE RECEPEPCION TAPIZADO EN TELA GRIS MARCA CRISA CON 4 PATAS METALICAS	1.00
74	CPE-CE-0154	5110100100-17	SILLA DE RECEPEPCION TAPIZADO EN TELA GRIS MARCA CRISA CON 4 PATAS METALICAS	1.00
75	CPE-CE-0155	5110100100-18	SILLA DE RECEPEPCION TAPIZADO EN TELA GRIS MARCA CRISA CON 4 PATAS METALICAS	1.00
76	CPE-CE-0180	5110100102-11	TELEFONO PANASONIC	1.00
77	CPE-CE-0182	5110100101-1	TELEVISOR SONY BRAVIA DE 26"	1.00
78	CPE-CE-0195	5110100102-12	LIBRERO ABIERTO 1.15X0.30X2.10 MTS CON CINCO ENTREPAÑOS	1.00
79	CPE-CE-0192	5110100100-19	TELEFONO PANASONIC	1.00
80	CPE-CE-0224	5110100102-13	TELEFONO PANASOIC	1.00
81	CPE-CE-0281	5110100100-20	SILLA DE RECEPEPCION TAPIZADO EN TELA GRIS MARCA CRISA CON 4 PATAS METALICAS CON POZA BRAZOS	1.00
82	CPE-CE-0285	5110100102-14	TELEFONO PANASONIC	1.00
83	CPE-CE-0286	5110100102-15	TELEFONO PANASONIC	1.00
84	CPE-CE-0287	5110100102-16	TELEFONO PANASONIC	1.00
85	CPE-CE-0331	5110100100-21	CUBIERTA ESQ. CON TRANS. 1.50 X .90 MTS	58.55
86	CPE-CE-0332	5110100100-22	CUBIERTA RECTANGULAR 1.50 X .60 MTS	46.71
87	CPE-CE-0333	5110100100-23	CUBIERTA RECTANGULAR 1.20 X .60 MTS	38.43
88	CPE-CE-0334	5110100100-24	CUBIERTA RECTANGULAR .60 X .60 MTS	22.89
89	CPE-CE-0335	5110100100-25	SOPORTE COSTADO .51 X .06 X .72 MTS	29.51
90	CPE-CE-0336	5110100100-26	SOPORTE COSTADO .51 X .06 X .72 MTS	29.51

Código		Inventario	Descripción del Bien	Valor en Libros
91	CPE-CE-0337	5110100100-27	GABINETE SUPERIOR .90 X .36 X .40 MTS CON PUERTA	80.77
92	CPE-CE-0338	5110100100-28	GABINETE SUPERIOR .90 X .36 X .40 MTS CON PUERTA	80.77
93	CPE-CE-0339	5110100100-29	SOPORTE CIRCULAR .10 X .72 MTS	16.46
94	CPE-CE-0340	5110100100-30	SOPORTE UNION .20 X .62 X .72 MTS	14.03
95	CPE-CE-0341	5110100100-31	PLACA UNION .20 X .10 MTS	2.99
96	CPE-CE-0342	5110100100-32	PLACA UNION .20 X .10 MTS	2.99
97	CPE-CE-0343	5110100100-33	PLACA UNION .20 X .10 MTS	2.99
98	CPE-CE-0344	5110100100-34	PLACA UNION .20 X .10 MTS	2.99
99	CPE-CE-0345	5110100100-35	PLACA UNION .20 X .10 MTS	2.99
100	CPE-CE-0346	5110100100-36	GABINETE UNIV .90 X .60 X 1.80 MTS	255.55
101	CPE-CE-0347	5110100100-37	ARCHIVERO HORIZONTAL 2 GAVETAS	140.07
102	CPE-CE-0348	5110100100-38	ARCHIVERO HORIZONTAL 2 GAVETAS	140.07
103	CPE-CE-0359	5110100100-39	SILON EJECUTIVO EN PIEL/MALLA NEGRO CON ELEVACION NEUMATICA MARCA REQUINEZ	870.81
104	CPE-CE-0360	5110100098-14	SISTEMA DE ALARMA ANTIRROBO	814.57
105	CPE-CE-0363	5110100102-17	TELEFONO PANASONIC MULTILINEAS	416.96
106	CPE-CE-0364	5110100102-18	TELEFONO PANASONIC MULTILINEAS	416.96
107	CPE-CE-0365	5110100102-19	TELEFONO PANASONIC MULTILINEAS	416.96
108	CPE-CE-0368	5110100100-40	REFRIGERADOR ACERO INOXIDABLE MINI BAR	520.56
109	CPE-CE-0372	5110100100-41	SILLAS EJECUTIVA EN MALLA,COLOR ONIX	960.31
110	CPE-CE-0373	5110100100-42	SILLAS EJECUTIVA EN MALLA,COLOR ONIX	960.31
111	CPE-CE-0374	5110100100-43	SILLAS EJECUTIVA EN MALLA,COLOR ONIX	960.31
112	CPE-CE-0375	5110100100-44	SILLAS EJECUTIVA EN MALLA,COLOR ONIX	960.31
113	CPE-CE-0376	5110100100-45	SILLAS EJECUTIVA EN MALLA,COLOR ONIX	960.31
114	CPE-CE-0377	5110100100-46	SILLAS EJECUTIVA EN MALLA,COLOR ONIX	960.31
115	CPE-CE-0378	5110100100-47	SILLAS EJECUTIVA EN MALLA,COLOR ONIX	960.31
116	CPE-CE-0379	5110100100-48	SILLAS EJECUTIVA EN MALLA,COLOR ONIX	960.31
117	CPE-CE-0380	5110100100-49	SILLAS EJECUTIVA EN MALLA,COLOR ONIX	960.31
118	CPE-CE-0381	5110100100-50	SILLAS EJECUTIVA EN MALLA,COLOR ONIX	960.31
119	CPE-CE-0383	5110100101-2	TELEVISION LED "55" LG	7,437.29
120	CPE-CE-0384	5110100101-3	TELEVISION PLASMA 42" LG	2,477.90
121	CPE-CE-0385	5110100097-2	EQUIPO AUDICONFERENCIA POLYCOM	3,325.86
122	CPE-CE-0386	5110100097-3	EQUIPO AUDICONFERENCIA POLYCOM	3,230.84
123	CPE-CE-0395	5110100097-4	MICROFONOS POLYCOM	797.37
124	CPE-CE-0401	5110100100-51	CONJUNTO SEMIEJECUTIVOERA CAJON Y GABETA COLOR WENGUE Y PATAS SATINADAS	1,419.54
125	CPE-CE-0402	5110100100-52	CONJUNTO SEMIEJECUTIVOERA CAJON Y GABETA COLOR WENGUE Y PATAS SATINADAS	1,419.54
126	CPE-CE-0403	5110100100-53	CONJUNTO MERCURIO ESCRITORIO CURVO 180X75X75 COLOR WENGUE Y CREDENZA 180X 45 LIBRERO	2,860.32
127	CPE-CE-0404	5110100100-54	CONJUNTO MERCURIO ESCRITORIO CURVO 180X75X75 COLOR WENGUE Y CREDENZA 180X 45	2,860.32
128	CPE-CE-0405	5110100100-55	SILLA EJECUTIVA RESPALDO MALLA TELA COLOR NEGRO CON DESCANSABRAZOS	1,191.03
129	CPE-CE-0406	5110100100-56	SILLA EJECUTIVA RESPALDO MALLA TELA COLOR NEGRO CON DESCANSABRAZOS	1,191.03
130	CPE-CE-0407	5110100100-57	SILLA EJECUTIVA RESPALDO MALLA TELA COLOR NEGRO CON DESCANSABRAZOS	1,191.03
131	CPE-CE-0408	5110100100-58	SILLA TAPIZADA EN TELA CON BRAZOS DE ALTURA AJUSTABLES	804.75
132	CPE-CE-0409	5110100100-59	SILLA TAPIZADA EN TELA CON BRAZOS DE ALTURA AJUSTABLES	804.75
133	CPE-CE-0410	5110100100-60	SILLA TAPIZADA EN TELA CON BRAZOS DE ALTURA AJUSTABLES	804.75
134	CPE-CE-0411	5110100100-61	SILLA TAPIZADA EN TELA CON BRAZOS DE ALTURA AJUSTABLES	804.75
135	CPE-CE-0412	5110100100-62	SILLA OPERATIVA TAPIZADA EN TELA COLOR NEGRO CON BRAZOS FIJOS	577.65
136	CPE-CE-0413	5110100100-63	SILLA OPERATIVA TAPIZADA EN TELA COLOR NEGRO CON BRAZOS FIJOS	577.65
137	CPE-CE-0414	5110100100-64	ESCRITORIO TIPO ESCUADRA DE 1.50X150X60CON DIVISION MAMPARAS	1,779.41
138	CPE-CE-0415	5110100100-65	ESCRITORIO TIPO ESCUADRA DE 1.50X150X60CON DIVISION MAMPARAS	1,779.41
139	CPE-CE-0416	5110100100-66	ESCRITORIO TIPO ESCUADRA DE 1.50X150X60CON DIVISION MAMPARAS	1,779.41
140	CPE-CE-0417	5110100100-67	ESCRITORIO TIPO ESCUADRA DE 1.50X150X60CON DIVISION MAMPARAS	1,779.41
141	CPE-CE-0418	5110100100-68	MUEBLE PARA IMPRESORA CON ENTREPAÑO DE 90 X 45 CON ENTREPAÑO	640.27
142	CPE-CE-0419	5110100100-69	CONJUNTO SEMIEJECUTIVO PUNTA DE BALA DE 1.50 X 60 LATERAL DE 90 X 45	1,212.49
143	CPE-CE-0420	5110100100-70	CONJUNTO MERCURIO FORMADO POR ESCRITORIO 1.80 X 70 ARCHIVERO LATERAL	1,983.28
144	CPE-CE-0421	5110100100-71	LIBRERO ABIERTO DE 95X35X75	436.04
145	CPE-CE-0422	5110100100-72	LIBRERO ABIERTO DE 95X35X75	436.04
146	CPE-CE-0423	5110100100-73	MESA DE JUNTAS OVALADA LINEA EJECUTIVA BASE TIPO"H" 240 X 120X 75	1,026.19
147	CPE-CE-0424	5110100102-20	CENTRAL TELEFONICA DE 8 LINEAS Y 16 EXTENCIONES	6,795.62
148	CPE-CE-0425	5110100100-74	ESCRITORIO EJECUTIVO DE 180 CM CAJONERAS Y GAVETAS EN MADERA TERMINADO EN MELAMINICO WENGUE	1,237.29

Código		Inventario	Descripción del Bien	Valor en Libros
149	CPE-CE-0426	5110100100-75	ESCRITORIO EJECUTIVO DE 180 CM CAJONERAS Y GAVETAS EN MADERA TERMINADO EN MELAMINICO WENGUE	1,237.29
150	CPE-CE-0427	5110100100-76	ESCRITORIO EJECUTIVO DE 180 CM CAJONERAS Y GAVETAS EN MADERA TERMINADO EN MELAMINICO WENGUE	1,237.29
151	CPE-CE-0428	5110100100-77	ESCRITORIO EJECUTIVO DE 180 CM CAJONERAS Y GAVETAS EN MADERA TERMINADO EN MELAMINICO WENGUE	1,237.29
152	CPE-CE-0429	5110100100-78	ESCRITORIO EJECUTIVO DE 180 CM CAJONERAS Y GAVETAS EN MADERA TERMINADO EN MELAMINICO WENGUE	1,237.29
153	CPE-CE-0430	5110100100-79	SILLON EJECUTIVO CON REPALDO PISTON DE ALTURA, CROMADO , COLOR EVORY	1,113.60
154	CPE-CE-0431	5110100100-80	SILLON EJECUTIVO CON REPALDO PISTON DE ALTURA, CROMADO , COLOR EVORY	1,113.60
155	CPE-CE-0432	5110100100-81	SILLON EJECUTIVO CON REPALDO PISTON DE ALTURA, CROMADO , COLOR EVORY	1,113.60
156	CPE-CE-0433	5110100100-82	SILLON EJECUTIVO CON REPALDO PISTON DE ALTURA, CROMADO , COLOR EVORY	1,113.60
157	CPE-CE-0434	5110100100-83	SILLON EJECUTIVO CON REPALDO PISTON DE ALTURA, CROMADO , COLOR EVORY	1,113.60
158	CPE-CE-0435	5110100100-84	Silla de visita tipo trineo Cromado descansa brazos tapizado color Evory	804.31
159	CPE-CE-0436	5110100100-85	Silla de visita tipo trineo Cromado descansa brazos tapizado color Evory	804.31
160	CPE-CE-0437	5110100100-86	Silla de visita tipo trineo Cromado descansa brazos tapizado color Evory	804.31
161	CPE-CE-0438	5110100100-87	Silla de visita tipo trineo Cromado descansa brazos tapizado color Evory	804.31
162	CPE-CE-0439	5110100100-88	Silla de visita tipo trineo Cromado descansa brazos tapizado color Evory	804.31
163	CPE-CE-0440	5110100100-89	Silla de visita tipo trineo Cromado descansa brazos tapizado color Evory	804.31
164	CPE-CE-0441	5110100100-90	Silla de visita tipo trineo Cromado descansa brazos tapizado color Evory	804.31
165	CPE-CE-0442	5110100100-91	Silla de visita tipo trineo Cromado descansa brazos tapizado color Evory	804.31
166	CPE-CE-0443	5110100100-92	Silla de visita tipo trineo Cromado descansa brazos tapizado color Evory	804.31
167	CPE-CE-0444	5110100100-93	Silla de visita tipo trineo Cromado descansa brazos tapizado color Evory	804.31
168	CPE-CE-0453	5110100096-1	SISTEMA DE CONTROL DE ASISTENCIA DE PERSONAL	3,372.46
169	CPE-CE-0454	5110100101-4	Television plasma 70" LED	16,341.16
170	CPE-CE-0456	5110100100-94	SILLA EJECUTIVA, RESPALDO ALTO, ERGONOMICA, BASE Y DESCANSABRAZOS CROMADOS	2,701.21
171	CPE-CE-0457	5110100100-95	SILLA EJECUTIVA, RESPALDO ALTO, ERGONOMICA, BASE Y DESCANSABRAZOS CROMADOS	2,701.21
172	CPE-CE-0458	5110100100-96	SILLA EJECUTIVA, RESPALDO ALTO, ERGONOMICA, BASE Y DESCANSABRAZOS CROMADOS	2,701.21
173	CPE-CE-0459	5110100100-97	SILLA EJECUTIVA, RESPALDO ALTO, ERGONOMICA, BASE Y DESCANSABRAZOS CROMADOS	2,701.21
174	CPE-CE-0460	5110100100-98	SILLA EJECUTIVA, RESPALDO ALTO, ERGONOMICA, BASE Y DESCANSABRAZOS CROMADOS	2,701.21
175	CPE-CE-0461	5110100100-99	SILLA EJECUTIVA, RESPALDO ALTO, ERGONOMICA, BASE Y DESCANSABRAZOS CROMADOS	2,701.21
176	CPE-CE-0462	5110100100-100	SILLA EJECUTIVA, RESPALDO ALTO, ERGONOMICA, BASE Y DESCANSABRAZOS CROMADOS	2,701.21
177	CPE-CE-0463	5110100100-101	SILLA EJECUTIVA, RESPALDO ALTO, ERGONOMICA, BASE Y DESCANSABRAZOS CROMADOS	2,701.21
178	CPE-CE-0464	5110100100-102	SILLA EJECUTIVA, RESPALDO ALTO, ERGONOMICA, BASE Y DESCANSABRAZOS CROMADOS	2,701.21
179	CPE-CE-0465	5110100100-103	SILLA EJECUTIVA, RESPALDO ALTO, ERGONOMICA, BASE Y DESCANSABRAZOS CROMADOS	2,701.21
180	CPE-CE-0466	5110100100-104	SILLA EJECUTIVA, RESPALDO ALTO, ERGONOMICA, BASE Y DESCANSABRAZOS CROMADOS	2,701.21
181	CPE-CE-0467	5110100100-105	SILLA RESPALDO MEDIO, ERGONOMICA, BASE TIPO TRINEO Y DESCANSABRAZOS CROMADOS NEGRA	2,084.09
182	CPE-CE-0468	5110100100-106	SILLA RESPALDO MEDIO, ERGONOMICA, BASE TIPO TRINEO Y DESCANSABRAZOS CROMADOS NEGRA	2,084.09
183	CPE-CE-0469	5110100100-107	SILLA RESPALDO MEDIO, ERGONOMICA, BASE TIPO TRINEO Y DESCANSABRAZOS CROMADOS NEGRA	2,084.09
184	CPE-CE-0470	5110100100-108	SILLA RESPALDO MEDIO, ERGONOMICA, BASE TIPO TRINEO Y DESCANSABRAZOS CROMADOS NEGRA	2,084.09
185	CPE-CE-0471	5110100100-109	SILLA RESPALDO MEDIO, ERGONOMICA, BASE TIPO TRINEO Y DESCANSABRAZOS CROMADOS NEGRA	2,084.09
186	CPE-CE-0472	5110100100-110	SILLA RESPALDO MEDIO, ERGONOMICA, BASE TIPO TRINEO Y DESCANSABRAZOS CROMADOS NEGRA	2,084.09
187	CPE-CE-0473	5110100100-111	SILLA RESPALDO MEDIO, ERGONOMICA, BASE TIPO TRINEO Y DESCANSABRAZOS CROMADOS NEGRA	2,084.09
188	CPE-CE-0474	5110100100-112	SILLA RESPALDO MEDIO, ERGONOMICA, BASE TIPO TRINEO Y DESCANSABRAZOS CROMADOS NEGRA	2,084.09
189	CPE-CE-0475	5110100100-113	SILLA RESPALDO MEDIO, ERGONOMICA, BASE TIPO TRINEO Y DESCANSABRAZOS CROMADOS NEGRA	2,084.09
190	CPE-CE-0476	5110100100-114	SILLA RESPALDO MEDIO, ERGONOMICA, BASE TIPO TRINEO Y DESCANSABRAZOS CROMADOS NEGRA	2,084.09
191	CPE-CE-0477	5110100100-115	SILLA RESPALDO MEDIO, ERGONOMICA, BASE TIPO TRINEO Y DESCANSABRAZOS CROMADOS NEGRA	2,084.09
192	CPE-CE-0478	5110100100-116	SILLA RESPALDO MEDIO, ERGONOMICA, BASE TIPO TRINEO Y DESCANSABRAZOS CROMADOS NEGRA	2,084.09
193	CPE-CE-0479	5110100100-117	SILLA RESPALDO MEDIO, ERGONOMICA, BASE TIPO TRINEO Y DESCANSABRAZOS CROMADOS NEGRA	2,084.09
194	CPE-CE-0480	5110100100-118	SILLA RESPALDO MEDIO, ERGONOMICA, BASE TIPO TRINEO Y DESCANSABRAZOS CROMADOS NEGRA	2,084.09
195	CPE-CE-0481	5110100100-119	SILLA RESPALDO MEDIO, ERGONOMICA, BASE TIPO TRINEO Y DESCANSABRAZOS CROMADOS NEGRA	2,084.09
196	CPE-CE-0482	5110100100-120	SILLA RESPALDO MEDIO, ERGONOMICA, BASE TIPO TRINEO Y DESCANSABRAZOS CROMADOS NEGRA	2,084.09
197	CPE-CE-0483	5110100100-121	SILLA RESPALDO MEDIO, ERGONOMICA, BASE TIPO TRINEO Y DESCANSABRAZOS CROMADOS NEGRA	2,084.09
198	CPE-CE-0484	5110100100-122	SILLA RESPALDO MEDIO, ERGONOMICA, BASE TIPO TRINEO Y DESCANSABRAZOS CROMADOS NEGRA	2,084.09
199	CPE-CE-0485	5110100100-123	SILLA RESPALDO MEDIO, ERGONOMICA, BASE TIPO TRINEO Y DESCANSABRAZOS CROMADOS NEGRA	2,084.09
200	CPE-CE-0486	5110100100-124	SILLA RESPALDO MEDIO, ERGONOMICA, BASE TIPO TRINEO Y DESCANSABRAZOS CROMADOS NEGRA	2,084.09
201	CPE-CE-0487	5110100100-125	SILLA RESPALDO MEDIO, ERGONOMICA, BASE TIPO TRINEO Y DESCANSABRAZOS CROMADOS NEGRA	2,084.09
202	CPE-CE-0488	5110100100-126	SILLA RESPALDO MEDIO, ERGONOMICA, BASE TIPO TRINEO Y DESCANSABRAZOS CROMADOS NEGRA	2,084.09
203	CPE-CE-0489	5110100100-127	SILLA EJECUTIVA, RESPALDO ALTO, ERGONOMICA, BASE Y DESCANSABRAZOS CROMADOS	1,705.20
204	CPE-CE-0490	5110100100-128	SILLA EJECUTIVA, RESPALDO ALTO, ERGONOMICA, BASE Y DESCANSABRAZOS CROMADOS	1,705.20
205	CPE-CE-0491	5110100100-129	SILLA EJECUTIVA, RESPALDO ALTO, ERGONOMICA, BASE Y DESCANSABRAZOS CROMADOS	1,705.20

Código		Inventario	Descripción del Bien	Valor en Libros
206	CPE-CE-0492	5110100100-130	SILLA EJECUTIVA, RESPALDO ALTO, ERGONOMICA, BASE Y DESCANSABRAZOS CROMADOS	1,705.20
207	CPE-CE-0493	5110100100-131	SILLA EJECUTIVA, RESPALDO ALTO, ERGONOMICA, BASE Y DESCANSABRAZOS CROMADOS	1,705.20
208	CPE-CE-0494	5110100100-132	SILLA EJECUTIVA, RESPALDO ALTO, ERGONOMICA, BASE Y DESCANSABRAZOS CROMADOS	1,705.20
209	CPE-CE-0495	5110100100-133	ESCRITORIO EJECUTIVO,COLOR COFFE EN FORMA DE "L". INCLUYE ARCHIVERO PEDESTAL DE 1C+1G. 211X215X75 CM	10,022.76
210	CPE-CE-0496	5110100100-134	CREDENZA EJECUTIVACOLOR COFFE CON 4 PUERTAS ABATIBLES CON CHAPA DE SEGURIDAD 180X42X157.5	7,286.39
211	CPE-CE-0497	5110100100-135	LIBRERO ESPECIAL COLOR COFFE-NOGL CONSTA DE 3 CAJONES, 2 PUERTAS INFERIORES, Y 4 ESPACIOS ABIERTOS 2.00X.40X 2.20	9,960.49
212	CPE-CE-0498	5110100100-136	MESA DE CENTRO DISEÑO ERGONOMICO, CUBIERTA EN TERMINADO DE CHAPA 110X64X33	2,222.19
213	CPE-CE-0499	5110100100-137	SOFA DE 2 PLAZAS NEGRO,RESPALDO CON ACOJINAMIENTO EN ESPUMA DE POLIURETANO Y TAPIZ EN PIEL. BASES TERMINADO EN CROMO.	5,332.09
214	CPE-CE-0500	5110100100-138	SOFA DE 1 PLAZA,NEGRO RESPALDO CON ACOJINAMIENTO EN ESPUMA DE POLIURETANO Y TAPIZ EN PIEL. BASES TERMINADO EN CROMO.	3,783.92
215	CPE-CE-0501	5110100100-139	MESA DE JUNTAS OVAL COLOR COFFEL, DISEÑO ERGONOMICO, CON PATAS CURVAS DE MADERA. 180X90X75 CM	4,774.56
216	CPE-CE-0502	5110100100-140	MESA ESPECIAL COLOR COFFE TIPO GRAPA, DE 10 CM. DE ESPESOR 150X40X85 CM	3,112.71
217	CPE-CE-0503	5110100100-141	MESA ESPECIAL COLOR COFFE TIPO GRAPA, DE 10 CM. DE ESPESOR 150X40X85 CM	3,112.71
218	CPE-CE-0504	5110100100-142	MESA DE MADERA ESPECIAL DE 1 PUERTA, COLOR COFFE,PARA FRIGOBAR	3,042.25
219	CPE-CE-0505	5110100100-143	ESCRITORIO EJECUTIVO,COLOR COFFE EN FORMA DE "L". INCLUYE ARCHIVERO PEDESTAL DE 1C+1G. 211X215X75 CM	10,022.76
220	CPE-CE-0506	5110100100-144	CREDENZA EJECUTIVACOLOR COFFE, 4 PUERTAS ABATIBLES,CHAPA DE SEGURIDAD Y CUBIERTA SUPERIOR. 180X42X157.5 CM.	7,286.39
221	CPE-CE-0507	5110100100-145	ESCRITORIO EJECUTIVO,COLOR COFFE EN FORMA DE "L". INCLUYE ARCHIVERO PEDESTAL DE 1C+1G. 211X215X75 CM	9,156.67
222	CPE-CE-0508	5110100100-146	CREDENZA EJECUTIVACOLOR COFFE, 4 PUERTAS ABATIBLES,CHAPA DE SEGURIDAD Y CUBIERTA SUPERIOR. 180X42X157.5 CM.	7,286.39
223	CPE-CE-0509	5110100100-147	MESA DE JUNTAS COLOR COFFE CONFIGURADA EN 5 PARTES, RECTANGULAR. INCLUYE 4 CAJAS MULTICONTACTO ABATIBLE INSTALADAS SOBRE CUBIERTA. 600X150X75	23,331.51
224	CPE-CE-0510	5110100100-148	ESCRITORIO MELAMINA WENGUE COMPLETO EN MELAMINA CON CANTOS EN PVC 2 MM TERMOADHERIDOS,INCLUYE ARCHIVERO DE PEDESTAL 2C +1G 135X135X75	2,306.08
225	CPE-CE-0511	5110100100-149	ESCRITORIO MELAMINA WENGUE COMPLETO EN MELAMINA CON CANTOS EN PVC 2 MM TERMOADHERIDOS,INCLUYE ARCHIVERO DE PEDESTAL 2C +1G 135X135X75	2,306.08
226	CPE-CE-0512	5110100100-150	LIBRERO COLOR WENGUE DE MELAMINA CON PUERTAS DE 5 NIVELES 80X34X195	1,453.41
227	CPE-CE-0513	5110100100-151	LIBRERO COLOR WENGUE DE MELAMINA CON PUERTAS DE 5 NIVELES 80X34X195	1,453.41
228	CPE-CE-0514	5110100100-152	LIBRERO COLOR WENGUE DE MELAMINA CON PUERTAS DE 5 NIVELES 80X34X195	1,453.41
229	CPE-CE-0515	5110100100-153	MESA DE JUNTAS CIRCULARCOLOR COFFE MELAMINA CON CANTOS EN PVC 2MM TERMOADHERIDOS. 120-D X 75 CM	1,145.42
230	CPE-CE-0516	5110100100-154	ESCRITORIO RECTANGULAR COLOR WENGUE EN "L" MELAMINA CON CANTOS EN PVC 2 MM TERMOADHERIDOS ARCHIVERO PEDESTAL 160X190X75 CM	2,490.09
231	CPE-CE-0517	5110100100-155	ESCRITORIO RECTANGULAR COLOR WENGUE EN "L" MELAMINA CON CANTOS EN PVC 2 MM TERMOADHERIDOS ARCHIVERO PEDESTAL 160X190X75 CM	2,490.09
232	CPE-CE-0518	5110100100-156	LIBRERO MELAMINA COLOR WENGUE CON CANTOS EN PVC 2 MM TERMOADHERICOS.PUERTAS INFERIORES 5 NIVELES 90X34X195 CM	1,231.55
233	CPE-CE-0519	5110100100-157	LIBRERO MELAMINA COLOR WENGUE CON CANTOS EN PVC 2 MM TERMOADHERICOS.PUERTAS INFERIORES 5 NIVELES 120X34X195 CM	1,231.55
234	CPE-CE-0520	5110100100-158	ESCRITORIO RECTANGULAR EN "U", UNION DE 100 X 60 X 75, CREDENZA DE 240X45X75 CM, ARCHIVERO PEDESTAL EN MELAMINA ,CREDENZA DE 120X55 CM., CON 2 PUERTAS Y ENTREPAÑO.	4,411.91
235	CPE-CE-0521	5110100100-159	ESCRITORIO RECTANGULAR EN "U", UNION DE 100 X 60 X 75, CREDENZA DE 240X45X75 CM, ARCHIVERO PEDESTAL EN MELAMINA ,CREDENZA DE 120X55 CM., CON 2 PUERTAS Y ENTREPAÑO.	4,411.91
236	CPE-CE-0522	5110100100-160	ESCRITORIO RECTANGULAR EN "U", UNION DE 100 X 60 X 75, CREDENZA DE 240X45X75 CM, ARCHIVERO PEDESTAL EN MELAMINA ,CREDENZA DE 120X55 CM., CON 2 PUERTAS Y ENTREPAÑO.	4,411.91
237	CPE-CE-0523	5110100100-161	MODULO DE TRABAJO AIRE 4 PERSONAS, PATAS TIPO PATIN CENTRADO Y TRAVES ELECTRIFICABLES, 4 CUBIERTA DE 160 X 60 CM, 4 CUBIERTA DE 100 X 60 CM, 4 ARCHIVERO PEDESTAL METALICO 2C+1G., Y 4 MINIPANEL EN CRISTAL TERMINADO SATINUOVO DE 158 X 30 CM.	14,572.65
238	CPE-CE-0524	5110100100-162	MODULO DE TRABAJO AIRE 4 PERSONAS, PATAS TIPO PATIN CENTRADO Y TRAVES ELECTRIFICABLES, 4 CUBIERTA DE 160 X 60 CM, 4 CUBIERTA DE 100 X 60 CM, 4 ARCHIVERO PEDESTAL METALICO 2C+1G., Y 4 MINIPANEL EN CRISTAL TERMINADO SATINUOVO DE 158 X 30 CM.	14,572.65
239	CPE-CE-0525	5110100100-163	MODULO DE TRABAJO AIRE 4 PERSONAS, PATAS TIPO PATIN CENTRADO Y TRAVES ELECTRIFICABLES, 4 CUBIERTA DE 160 X 60 CM, 4 CUBIERTA DE 100 X 60 CM, 4 ARCHIVERO PEDESTAL METALICO 2C+1G., Y 4 MINIPANEL EN CRISTAL TERMINADO SATINUOVO DE 158 X 30 CM.	14,572.65
240	CPE-CE-0526	5110100100-164	MESA EN MELAMINA CON CANTOS EN PVC 2 MM TERMOADHERIDOS.160X60X75 CM	812.00
241	CPE-CE-0527	5110100100-165	MESA EN MELAMINA CON CANTOS EN PVC 2 MM TERMOADHERIDOS.160X60X75 CM	812.00
242	CPE-CE-0528	5110100100-166	CREDENZA CON 4 PUERTAS Y 1 ENTREPAÑO INTERIOR. CON VOLADO POSTERIOR DE 20 CM. 160X60X75	1,577.96
243	CPE-CE-0529	5110100100-167	LIBRERO DE PISO 4 ENTREPAÑOS DE MELAMINA 80X32X190	1,678.09
244	CPE-CE-0530	5110100100-168	MESA CUADRADA PARA COMEDOR LAMINADO PLASTICO80X80X75	1,136.80
245	CPE-CE-0531	5110100100-169	MESA CUADRADA PARA COMEDOR LAMINADO PLASTICO80X80X75	1,136.80
246	CPE-CE-0532	5110100100-170	SILLA COLOR BLANCO 4 PATAS BASE CROMADA ASIENYO Y RESPALDO EN POLIPROPILENO.	400.63
247	CPE-CE-0533	5110100100-171	SILLA COLOR BLANCO 4 PATAS BASE CROMADA ASIENYO Y RESPALDO EN POLIPROPILENO.	400.63
248	CPE-CE-0534	5110100100-172	SILLA COLOR BLANCO 4 PATAS BASE CROMADA ASIENYO Y RESPALDO EN POLIPROPILENO.	400.63

Código		Inventario	Descripción del Bien	Valor en Libros
249	CPE-CE-0535	5110100100-173	SILLA COLOR BLANCO 4 PATAS BASE CROMADA ASIENTO Y RESPALDO EN POLIPROPILENO.	400.63
250	CPE-CE-0536	5110100100-174	SILLA COLOR BLANCO 4 PATAS BASE CROMADA ASIENTO Y RESPALDO EN POLIPROPILENO.	400.63
251	CPE-CE-0537	5110100100-175	SILLA COLOR BLANCO 4 PATAS BASE CROMADA ASIENTO Y RESPALDO EN POLIPROPILENO.	400.63
252	CPE-CE-0538	5110100100-176	SILLA COLOR BLANCO 4 PATAS BASE CROMADA ASIENTO Y RESPALDO EN POLIPROPILENO.	400.63
253	CPE-CE-0539	5110100100-177	SILLA COLOR BLANCO 4 PATAS BASE CROMADA ASIENTO Y RESPALDO EN POLIPROPILENO.	400.63
254	CPE-CE-0540	5110100100-178	SILLA RESPALDO MEDIO, ERGONOMICA, BASE TIPO TRINEO Y DESCANSABRAZOS CROMADOS	784.89
255	CPE-CE-0542	5110100100-179	MODULO DE RECEPCION EN "L" CHAPA DE MADERA. INCLUYE 2 ARCHIVERO PEDESTAL METALICOS DE 2C1G, EN CHAPA, CON CUBIERTA DE TRANSACCION EN CHAPA.	22,665.67
256	CPE-CE-0545	5110100100-180	SOFA DE 1 PLAZA NEGRO RESPALDO CON ACOJINAMIENTO EN ESPUMA DE POLIURETANO Y TAPIZ EN PIEL. BASES TERMINADO EN CROMO.	3,783.92
257	CPE-CE-0593	5110100100-181	SILLA RESPALDO MEDIO, ERGONOMICA, BASE TIPO TRINEO Y DESCANSABRAZOS CROMADOS	1,218.00
258	CPE-CE-0594	5110100100-182	SILLA RESPALDO MEDIO, ERGONOMICA, BASE TIPO TRINEO Y DESCANSABRAZOS CROMADOS	1,218.00
259	CPE-CE-0595	5110100100-183	SILLA RESPALDO MEDIO, ERGONOMICA, BASE TIPO TRINEO Y DESCANSABRAZOS CROMADOS	1,218.00
260	CPE-CE-0596	5110100100-184	SILLA RESPALDO MEDIO, ERGONOMICA, BASE TIPO TRINEO Y DESCANSABRAZOS CROMADOS	876.96
261	CPE-CE-0597	5110100100-185	SILLA RESPALDO MEDIO, ERGONOMICA, BASE TIPO TRINEO Y DESCANSABRAZOS CROMADOS	876.96
262	CPE-CE-0598	5110100100-186	SILLA EJECUTIVA, RESPALDO ALTO, ERGONOMICA, BASE Y DESCANSABRAZOS CROMADOS	1,948.80
263	CPE-CE-0599	5110100100-187	SILLA EJECUTIVA, RESPALDO ALTO, ERGONOMICA, BASE Y DESCANSABRAZOS CROMADOS	1,948.80
264	CPE-CE-0600	5110100100-188	SILLA EJECUTIVA, RESPALDO ALTO, ERGONOMICA, BASE Y DESCANSABRAZOS CROMADOS	1,948.80
265	CPE-CE-0601	5110100100-189	SILLA EJECUTIVA, RESPALDO ALTO, ERGONOMICA, BASE Y DESCANSABRAZOS CROMADOS	1,948.80
266	CPE-CE-0602	5110100100-190	SILLA EJECUTIVA, RESPALDO ALTO, ERGONOMICA, BASE Y DESCANSABRAZOS CROMADOS	1,948.80
267	CPE-CE-0603	5110100100-191	SILLA EJECUTIVA, RESPALDO ALTO, ERGONOMICA, BASE Y DESCANSABRAZOS CROMADOS	1,948.80
268	CPE-CE-0604	5110100100-192	SILLA EJECUTIVA, RESPALDO ALTO, ERGONOMICA, BASE Y DESCANSABRAZOS CROMADOS	1,948.80
269	CPE-CE-0605	5110100100-193	SILLA EJECUTIVA, RESPALDO ALTO, ERGONOMICA, BASE Y DESCANSABRAZOS CROMADOS	1,948.80
270	CPE-CE-0606	5110100100-194	SILLA EJECUTIVA, RESPALDO ALTO, ERGONOMICA, BASE Y DESCANSABRAZOS CROMADOS	1,948.80
271	CPE-CE-0607	5110100100-195	SILLA EJECUTIVA, RESPALDO ALTO, ERGONOMICA, BASE Y DESCANSABRAZOS CROMADOS	1,948.80
272	CPE-CE-0608	5110100100-196	SILLA EJECUTIVA, RESPALDO ALTO, ERGONOMICA, BASE Y DESCANSABRAZOS CROMADOS	1,948.80
273	CPE-CE-0609	5110100100-197	SILLA EJECUTIVA, RESPALDO ALTO, ERGONOMICA, BASE Y DESCANSABRAZOS CROMADOS	1,948.80
274	CPE-CE-0610	5110100100-198	SILLA EJECUTIVA, RESPALDO ALTO, ERGONOMICA, BASE Y DESCANSABRAZOS CROMADOS	1,948.80
275	CPE-CE-0611	5110100100-199	SILLA EJECUTIVA, RESPALDO ALTO, ERGONOMICA, BASE Y DESCANSABRAZOS CROMADOS	1,948.80
276	CPE-CE-0612	5110100100-200	SILLA EJECUTIVA, RESPALDO ALTO, ERGONOMICA, BASE Y DESCANSABRAZOS CROMADOS	1,948.80
277	CPE-CE-0613	5110100100-201	SILLA EJECUTIVA, RESPALDO ALTO, ERGONOMICA, BASE Y DESCANSABRAZOS CROMADOS	1,948.80
278	CPE-CE-0614	5110100100-202	SILLA EJECUTIVA, RESPALDO ALTO, ERGONOMICA, BASE Y DESCANSABRAZOS CROMADOS	1,948.80
279	CPE-CE-0615	5110100100-203	SILLA EJECUTIVA, RESPALDO ALTO, ERGONOMICA, BASE Y DESCANSABRAZOS CROMADOS	1,948.80
280	CPE-CE-0616	5110100100-204	SILLA EJECUTIVA, RESPALDO ALTO, ERGONOMICA, BASE Y DESCANSABRAZOS CROMADOS	1,948.80
281	CPE-CE-0617	5110100100-205	SILLA EJECUTIVA, RESPALDO ALTO, ERGONOMICA, BASE Y DESCANSABRAZOS CROMADOS	1,948.80
282	CPE-CE-455	5110100099-45	MESA DE TRABAJO DE MADERA Y FIERRO	52,030.60
283	CPE-CE-0656	5110100099-34	MESA PARA COMPUTADORA 120 CM LARGO X 60 CM EN PLATINO Y MAPLE	3,193.90
284	CPE-CE-0657	5110100099-35	MESA PARA COMPUTADORA 120 CM LARGO X 60 CM EN PLATINO Y MAPLE	3,193.90
285	CPE-CE-0658	5110100099-36	MESA PARA COMPUTADORA 120 CM LARGO X 60 CM EN PLATINO Y MAPLE	3,193.90
286	CPE-CE-0659	5110100099-37	MESA PARA COMPUTADORA 120 CM LARGO X 60 CM EN PLATINO Y MAPLE	3,193.90
287	CPE-CE-0660	5110100099-38	MESA PARA COMPUTADORA 120 CM LARGO X 60 CM EN PLATINO Y MAPLE	3,193.90
288	CPE-CE-0661	5110100099-39	MESA PARA COMPUTADORA 120 CM LARGO X 60 CM EN PLATINO Y MAPLE	3,193.90
289	CPE-CE-0662	5110100099-40	MESA PARA COMPUTADORA 120 CM LARGO X 60 CM EN PLATINO Y MAPLE	3,193.90
290	CPE-CE-0663	5110100099-41	MESA PARA COMPUTADORA 120 CM LARGO X 60 CM EN PLATINO Y MAPLE	3,193.90
291	CPE-CE-0664	5110100099-42	MESA PARA COMPUTADORA 120 CM LARGO X 60 CM EN PLATINO Y MAPLE	3,193.90
292	CPE-CE-0665	5110100099-43	MESA PARA COMPUTADORA 120 CM LARGO X 60 CM EN PLATINO Y MAPLE	3,193.90
293	CPE-CE-0666	5110100100-206	GABINETE ESTÁNDAR CON 3 CAJONES.HUSKY HYTR1R	4,114.29
294	CPE-CE-0667	5110100100-207	GABINETE ESTÁNDAR CON 3 CAJONES.HUSKY HYTR1R	4,114.29
295	CPE-CE-0668	5110100100-208	GABINETE ESTÁNDAR CON 3 CAJONES.HUSKY HYTR1R	4,114.29
296	CPE-CE-0669	5110100100-209	GABINETE ESTÁNDAR CON 3 CAJONES.HUSKY HYTR1R	4,114.29
297	CPE-CE-0670	5110100100-210	SILLA EJECUTIVA CON ASIENTO TAPIZADO EN TELA. RESAPALDO EN PLÁSTICO. DESCANSABRAZOS DE METAL.	1,606.93
298	CPE-CE-0671	5110100100-211	SILLA EJECUTIVA CON ASIENTO TAPIZADO EN TELA. RESAPALDO EN PLÁSTICO. DESCANSABRAZOS DE METAL.	1,606.93
299	CPE-CE-0672	5110100100-212	GABINETE O GUARDA HERRAIENTAS DE 3 CAJONES PARA HERAMIENTAS.	4,955.34
300	CPE-CE-0673	5110100100-213	GABINETE O GUARDA HERRAIENTAS DE 3 CAJONES PARA HERAMIENTAS.	4,955.34
301	CPE-CE-0674	5110100100-214	ARMARIO PARA GUARDAR HERRAMIENTAS. SANDUSKY LEE RTA7000-09	5,575.31
302	CPE-CE-0675	5110100100-215	ARMARIO PARA GUARDAR HERRAMIENTAS. SANDUSKY LEE RTA7000-09	5,575.31
303	CPE-CE-0676	5110100100-216	ARCHIVEROS DE 3 O 4 CAJONES. LORELL 25976 #LLR25976	1,687.08
304	CPE-CE-0677	5110100100-217	ARCHIVEROS DE 3 O 4 CAJONES. LORELL 25976 #LLR25976	1,687.08
305	CPE-CE-0678	5110100100-218	ARCHIVEROS DE 3 O 4 CAJONES. LORELL 25976 #LLR25976	1,687.08

Código		Inventario	Descripción del Bien	Valor en Libros
306	CPE-CE-0679	5110100099-44	SINE TABLE SINGLE	7,564.70
307	CPE-CE-0680	5110100100-219	SILLAS. O.D.23018	521.86
308	CPE-CE-0681	5110100100-220	SILLA DE TRABAJO GRIS	521.86
309	CPE-CE-0682	5110100100-221	SILLA DE TRABAJO GRIS	521.86
310	CPE-CE-0683	5110100100-222	SILLA DE TRABAJO GRIS	521.86
311	CPE-CE-0684	5110100100-223	SILLA DE TRABAJO GRIS	521.86
312	CPE-CE-0685	5110100100-224	SILLA DE TRABAJO GRIS	521.86
313	CPE-CE-0686	5110100100-225	SILLA DE TRABAJO GRIS	521.86
314	CPE-CE-0687	5110100100-226	SILLA DE TRABAJO GRIS	521.86
315	CPE-CE-0688	5110100100-227	SILLA DE TRABAJO GRIS	521.86
316	CPE-CE-0689	5110100100-228	SILLA DE TRABAJO GRIS	521.86
317	CPE-CE-0690	5110100100-229	SILLA DE TRABAJO GRIS	521.86
318	CPE-CE-0691	5110100100-230	SILLA DE TRABAJO GRIS	521.86
319	CPE-CE-0692	5110100100-231	SILLA DE TRABAJO GRIS	521.86
320	CPE-CE-0693	5110100100-232	SILLA DE TRABAJO GRIS	521.86
321	CPE-CE-0694	5110100100-233	SILLA DE TRABAJO GRIS	521.86
322	CPE-CE-0695	5110100100-234	SILLA DE TRABAJO GRIS	521.86
323	CPE-CE-0696	5110100100-235	SILLA DE TRABAJO GRIS	521.86
324	CPE-CE-0697	5110100100-236	SILLA DE TRABAJO GRIS	521.86
325	CPE-CE-0698	5110100100-237	SILLA DE TRABAJO GRIS	521.86
326	CPE-CE-0699	5110100100-238	SILLA DE TRABAJO GRIS	521.86
327	CPE-CE-0700	5110100100-239	REFRIGERADOR PARA COMEDOR DE ESCUELA. SAMSUNG 629138	16,813.86
328	CPE-CE-0701	5110100100-240	ESCRITORIO PARA LA SALA DE RECEPCIÓN . KLORAMAR	10,320.89
329	CPE-CE-0702	5110100100-241	SILLA COMPATIBLE PARA ESCRITORIO DE SALA DE RECEPCIÓN O.D. 47240	1,623.33
330	CPE-RN-0005	5110100100-242	CONJUNTO EJECUTIVO EN "U", CON ACABADO EN MELAMINA GRIS-NEGRO, CON ESCRITORIO TIPO BALA DE: 1.80x0.76x0.74 M, PUENTE CON PORTATECLADO DESLIZABLE DE: 1.00x0.45x0.74 M Y CREDENZA DERECHA CON CAJON Y GAVETA INFERIORES, DE: 1.80x0.045x0.75 m, Y LIBRERO SOBRE C	1.00
331	CPE-RN-0006	5110100100-243	SILLÓN EJECUTIVO TAPIZADO EN TELA COLOR MORADO, CON POSABRAZOS, RODAJAS Y NEUMÁTICO AJUSTABLE DE ALTURA	1.00
332	CPE-RN-0007	5110100100-244	LIBRERO CON ACABADO EN MELAMINA GRIS-NEGRO, CON 2 PUERTAS VERTICALES PARALELAS, DE: 0.90x2.10x0.40 M	1.00
333	CPE-RN-0008	5110100100-245	MESA MULTIUSOS EN ACABADO MELAMINA GRIS-NEGRO 50 X 60 X 60 CM TIPO BALA COIN UN ENTREPAÑO	1.00
334	CPE-RN-0009	5110100100-246	SILLA DE RECEPCIÓN CON TAPIZADO EN VINIL NEGRO, CON POSA BRAZOS Y BASE EN ARCO METÁLICO	1.00
335	CPE-RN-0010	5110100100-247	SILLA DE RECEPCIÓN CON TAPIZADO EN VINIL NEGRO, CON POSA BRAZOS Y BASE EN ARCO METÁLICO	1.00
336	CPE-RN-0031	5110100100-248	CONJUNTO SEMI-EJECUTIVO EN "L", CON ACABADO EN MELAMINA GRIS-NEGRO, CON ESCRITORIO TIPO BALA DE: 1.80x0.75x0.70 M, Y ALA IZQUIERDA CON PORTATECLADO DESLIZABLE Y DOS CAJONES, DE: 1.00x0.50x0.75 M	1.00
337	CPE-RN-0032	5110100100-249	ARCHIVERO CON ACABADO EN MELAMIINA GRIS-NEGRO, CON 4 GAVETAS EN VERTICAL, DE: 0.50x1.38x0.64 M	1.00
338	CPE-RN-0033	5110100100-250	SILLA SECRETARIAL CON TAPIZADO EN TELA COLOR MORADO, CON RODAJAS Y NEUMÁTICO AJUSTABLE DE ALTURA	1.00
339	CPE-RN-0034	5110100100-251	SILLA DE RECEPCIÓN CON TAPIZADO EN VINIL NEGRO, CON POSA BRAZOS Y BASE EN ARCO METÁLICO	1.00
340	CPE-RN-0035	5110100100-252	SILLA DE RECEPCIÓN CON TAPIZADO EN VINIL NEGRO, CON POSA BRAZOS Y BASE EN ARCO METÁLICO	1.00
341	CPE-RN-0036	5110100100-253	MESA MULTIUSOS CIRCULAR EN ACABADO MELAMINA GRIS-NEGRO 60 CM DIAMETRO X 45 DE ALTURA	1.00
342	CPE-RN-0037	5110100100-254	CUADRO DECORATIVO CON MARCO DE MADERA EN COLOR NEGRO, DE: 1.03x1.13 M	1.00
343	CPE-RN-0037A	5110100100-255	LIBRERO CON TRES CAJONES CON LLAVE Y CUATRO ENTREPAÑOS EN MELAMINA COLOR GIRS - NEGRO 1.94 x 1.80 x 40 cm	1.00
344	CPE-RN-0039	5110100100-256	CONJUNTO SEMI-EJECUTIVO EN "L", CON ACABADO EN MELAMINA GRIS-NEGRO, CON ESCRITORIO TIPO BALA DE: 1.80x0.75x0.70 M, Y ALA IZQUIERDA CON PORTATECLADO DESLIZABLE Y DOS CAJONES, DE: 1.00x0.50x0.75 M	1.00
345	CPE-RN-0040	5110100100-257	LIBRERO CON TRES CAJONES CON LLAVE Y CUATRO ENTREPAÑOS EN MELAMINA COLOR GIRS - NEGRO 1.94 x 1.80 x 40 cm	1.00
346	CPE-RN-0041	5110100100-258	CUADRO DECORATIVO CON MARCO DE MADERA EN COLOR NEGRO DE: 1.04x0.83 M	1.00
347	CPE-RN-0042	5110100100-259	SILLA SECRETARIAL CON TAPIZADO EN TELA COLOR MORADO, CON RODAJAS Y NEUMÁTICO AJUSTABLE DE ALTURA	1.00
348	CPE-RN-0043	5110100100-260	SILLA DE RECEPCIÓN CON TAPIZADO EN VINIL NEGRO, CON POSA BRAZOS Y BASE EN ARCO METÁLICO	1.00
349	CPE-RN-0044	5110100100-261	SILLA DE RECEPCIÓN CON TAPIZADO EN VINIL NEGRO, CON POSA BRAZOS Y BASE EN ARCO METÁLICO	1.00
350	CPE-RN-0045	5110100100-262	MESA MULTIUSOS EN ACABADO MELAMINA GRIS-NEGRO 50 X 60 X 60 CM TIPO BALA COIN UN ENTREPAÑO	1.00
351	CPE-RN-0047	5110100100-263	SILLA DE RECEPCIÓN CON TAPIZADO EN VINIL NEGRO, CON POSA BRAZOS Y BASE EN ARCO METÁLICO	1.00
352	CPE-RN-0048	5110100100-264	SILLA DE RECEPCIÓN CON TAPIZADO EN VINIL NEGRO, CON POSA BRAZOS Y BASE EN ARCO METÁLICO	1.00
353	CPE-RN-0049	5110100100-265	SILLA GRAPE REQUIEZ C/D	1.00
354	CPE-RN-0050	5110100100-266	CONJUNTO SEMI-EJECUTIVO EN "L", CON ACABADO EN MELAMINA GRIS-NEGRO, CON ESCRITORIO TIPO BALA DE: 1.80x0.75x0.70 M, Y ALA IZQUIERDA CON PORTATECLADO DESLIZABLE Y DOS CAJONES, DE: 1.00x0.50x0.75 M	1.00
355	CPE-RN-0051	5110100100-267	ARCHIVEROS 2/GAVETAS HORIZONTAL DE 75 X 95 X 45 EN MELAMINA COLOR GRIS NEGRO	1.00

Código		Inventario	Descripción del Bien	Valor en Libros
356	CPE-RN-0052	5110100100-268	SILLA SECRETARIAL CON TAPIZADO EN TELA COLOR MORADO, CON RODAJAS Y NEUMÁTICO AJUSTABLE DE ALTURA	1.00
357	CPE-RN-0054	5110100100-269	ARCHIVEROS 2 PUERSTAS Y UN ENTREPAÑO HORIZONTAL DE 75 X 90 X 50 EN MELAMINA COLOR GRIS NEGRO	1.00
358	CPE-RN-0056	5110100100-270	SILLA SECRETARIAL CON TAPIZADO EN TELA COLOR MORADO, CON RODAJAS Y NEUMÁTICO AJUSTABLE DE ALTURA	1.00
359	CPE-RN-0057	5110100100-271	SILLA DE RECEPCIÓN CON TAPIZADO EN TELA COLOR MORADO, CON POSABRAZOS	1.00
360	CPE-RN-0058	5110100100-272	SILLA GRAPE REQUIEZ C/D	1.00
361	CPE-RN-0060	5110100100-273	CONMUTADOR TELEFÓNICO MARCA SAMSUNG	1.00
362	CPE-RN-0061	5110100100-274	ARCHIVERO HORIZONTAL TRES GAVETAS DE 1.05 X 95 X 55 EN MELAMINA COLOR GIRS NEGRO	1.00
363	CPE-RN-0062	5110100100-275	CUADRO DECORATIVO CON MARCO DE MADERA EN COLOR NEGRO DE: 0.64x0.83 M	1.00
364	CPE-RN-0063	5110100100-276	MESA DE CRISTAL PARA ESQUINA, CON BASE TUBULAR EN METAL NEGRO, DE:0.56x0.50x0.56 M	1.00
365	CPE-RN-0064	5110100100-277	BANCA DE LUJO PARA VISITANTES, DE TRES PLAZAS, TAPIZADO EN TELA COLOR MORADO	1.00
366	CPE-RN-0065	5110100100-278	MÓDULO DE RECEPCIÓN EN "L" CON ACABADO EN MELAMINA, DE: 2.25x1.11 M AL FRENTE, Y ALA CON TRES CAJONES INFERIORES, DE: 1.45x1.11 M	1.00
367	CPE-RN-0066	5110100100-279	SILLA SECRETARIAL CON TAPIZADO EN TELA COLOR MORADO, CON RODAJAS Y NEUMÁTICO AJUSTABLE DE ALTURA	1.00
368	CPE-RN-0067	5110100100-280	BANCA DE LUJO PARA VISITANTES, DE TRES PLAZAS, TAPIZADO EN TELA COLOR MORADO	1.00
369	CPE-RN-0068	5110100100-281	MESA DE CRISTAL PARA CENTRO, CON BASE TUBULAR DE METAL EN NEGRO, DE: 0.87x0.62x0.51 M	1.00
370	CPE-RN-0069	5110100100-282	SILLA DE RECEPCIÓN CON TAPIZADO EN TELA COLOR MORADO, CON POSABRAZOS	1.00
371	CPE-RN-0070	5110100100-283	SILLA DE RECEPCIÓN MARCA REQUIEZ, CON TAPIZADO EN TELA COLOR MORADO	1.00
372	CPE-RN-0071	5110100100-284	SILLA DE RECEPCIÓN MARCA REQUIEZ, CON TAPIZADO EN TELA COLOR MORADO	1.00
373	CPE-RN-0073	5110100098-15	SISTEMA DE ALARMA	1.00
374	CPE-RN-0074	5110100100-285	CONJUNTO PENINSULAR SEMI-EJECUTIVO CON ACABADO EN MELAMINA GRIS-NEGRO, CON ESCRITORIO TIPO BALA DE:1.63x0.70x0.75 M, CON ALA IZQUIERDA CON PORTATECLADO DESLIZABLE Y DOS CAJONES, DE: 1.10x0.46x0.75 M	1.00
375	CPE-RN-0075	5110100100-286	LIBRERO CON TRES CAJONES CON LLAVE Y CUATRO ENTREPAÑOS EN MELAMINA COLOR GIRS - NEGRO 1.94 x 1.80 x 40 cm	1.00
376	CPE-RN-0076	5110100100-287	SILLA SECRETARIAL CON TAPIZADO EN TELA COLOR MORADO, CON RODAJAS Y NEUMÁTICO AJUSTABLE DE ALTURA	1.00
377	CPE-RN-0077	5110100100-288	SILLA DE RECEPCIÓN CON TAPIZADO EN VINIL NEGRO, CON POSA BRAZOS Y BASE EN ARCO METÁLICO	1.00
378	CPE-RN-0078	5110100100-289	SILLA DE RECEPCIÓN CON TAPIZADO EN VINIL NEGRO, CON POSA BRAZOS Y BASE EN ARCO METÁLICO	1.00
379	CPE-RN-0080	5110100100-290	CONJUNTO SEMI-EJECUTIVO EN "L", CON ACABADO EN MELAMINA GRIS-NEGRO, CON ESCRITORIO TIPO BALA DE: 1.72x0.70x0.75 M, Y ALA DERECHA CON PORTATECLADO DESLIZABLE Y DOS CAJONES, DE: 1.20x0.45x0.75 M	1.00
380	CPE-RN-0081	5110100100-291	ARCHIVEROS 2/GAVETAS HORIZONTAL DE 75 X 95 X 45 EN MELAMINA COLOR GRIS NEGRO	1.00
381	CPE-RN-0082	5110100100-292	SILLA DE RECEPCIÓN CON TAPIZADO EN COLOR MORADO	1.00
382	CPE-RN-0083	5110100100-293	SILLA DE RECEPCIÓN CON TAPIZADO EN COLOR MORADO	1.00
383	CPE-RN-0084	5110100100-294	SILLA DE RECEPCIÓN CON TAPIZADO EN COLOR MORADO CON DESCASABRAZO PATAS CROMADAS	1.00
384	CPE-RN-0085	5110100100-295	SILLA DE RECEPCIÓN CON TAPIZADO EN COLOR MORADO CON DESCASABRAZO PATAS CROMADAS	1.00
385	CPE-RN-0086	5110100100-296	CUADRO DECORATIVO CON MARCO DE MADERA, DE: 1.20x1.20 M	1.00
386	CPE-RN-0087	5110100100-297	CUADRO DECORATIVO CON MARCO DE MADERA, DE: 1.20x1.20 M	1.00
387	CPE-RN-0088	5110100100-298	SILLA DE RECEPCIÓN CON TAPIZADO EN TELA COLOR MORADO, CON POSABRAZOS Y PATAS METÁLICAS	1.00
388	CPE-RN-0089	5110100100-299	SILLA DE RECEPCIÓN CON TAPIZADO EN TELA COLOR MORADO, CON POSABRAZOS Y PATAS METÁLICAS	1.00
389	CPE-RN-0090	5110100100-300	CONJUNTO SEMI-EJECUTIVO EN "L", CON ACABADO EN MELAMINA GRIS-NEGRO, CON ESCRITORIO TIPO BALA DE: 1.80x0.75x0.70 M, Y ALA IZQUIERDA CON PORTATECLADO DESLIZABLE Y DOS CAJONES, DE: 1.00x0.50x0.75 M	1.00
390	CPE-RN-0091	5110100100-301	LIBRERO CON TRES CAJONES CON LLAVE Y CUATRO ENTREPAÑOS EN MELAMINA COLOR GIRS - NEGRO 1.94 x 1.80 x 40 cm	1.00
391	CPE-RN-0092	5110100100-302	CUADRO DECORATIVO CON MARCO DE MADERA, DE: 1.21x1.61 M	1.00
392	CPE-RN-0095	5110100100-303	ARCHIVERO CON ACABADO EN MELAMINA GRIS-NEGRO, CON 4 GAVETAS EN VERTICAL, DE: 0.49x1.37x0.63 M	1.00
393	CPE-RN-0096	5110100100-304	ARCHIVERO CON ACABADO EN MELAMIINA GRIS-NEGRO, CON 4 GAVETAS EN VERTICAL, DE: 0.50x1.38x0.64 M	1.00
394	CPE-RN-0097	5110100100-305	ARCHIVEROS 2/GAVETAS HORIZONTAL DE 75 X 95 X 45 EN MELAMINA COLOR GRIS NEGRO	1.00
395	CPE-RN-0098	5110100100-306	SILLA GRAPE REQUIEZ CON DESCANSA BRAZO PATAS COLOR NEGRO	1.00
396	CPE-RN-0099	5110100100-307	SILLA GRAPE REQUIEZ CON DESCANSA BRAZO CON PATA CROMADA	1.00
397	CPE-RN-0100	5110100100-308	SILLA GRAPE REQUIEZ CON DESCANSA BRAZO CON PATA CROMADA	1.00
398	CPE-RN-0101	5110100100-309	SILLA GRAPE REQUIEZ CON DESCANSA BRAZO CON PATA CROMADA	1.00
399	CPE-RN-0102	5110100100-310	SILLA DE RECEPCIÓN CON TAPIZADO EN TELA COLOR MORADO, SIN POSABRAZOS Y PATAS METÁLICAS	1.00
400	CPE-RN-0103	5110100100-311	SILLA GRAPE REQUIEZ CON DESCANSA BRAZO PATAS COLOR NEGRO	1.00
401	CPE-RN-0104	5110100100-312	CUADRO DECORATIVO CON MARCO DE MADERA, DE: 0.49x0.59 M	1.00
402	CPE-RN-0105	5110100100-313	ESPEJO CON MARCO DE MADERA, DE: 0.60x0.80 M	1.00
403	CPE-RN-0106	5110100100-314	COCINETA EN ESCUADRA CON CUBIERTA DE FORMAICA, CON 4 CAJONES Y DOS PUERTAS INFERIORES, CON ALACENA SUPERIOR CON ACABADO EN MELAMINA GRIS-NEGRO CON 6 PUERTAS, CON ZINC DE 0.50 M DE ANCHO CON UNA LLAVE, CON BARRA DE: 2.45x0.67x0.97M Y ALA DERECHA DE: 2.00x0	1.00

Código		Inventario	Descripción del Bien	Valor en Libros
404	CPE-RN-0107	5110100100-315	HORNO DE MICROONDAS MARCA MAGIC CHEF	1.00
405	CPE-RN-0108	5110100100-316	CUADRO DECORATIVO CON MARCO DE MADERA DE: 0.46x0.91 M	1.00
406	CPE-RN-0109	5110100100-317	CUADRO DECORATIVO CON MARCO DE MADERA DE: 0.46x0.91 M	1.00
407	CPE-RN-0110	5110100100-318	MESA RECTANGULAR EN MELAMINA GRIS NEGRO 1.60 X 80 X 75 CM	1.00
408	CPE-RN-0111	5110100100-319	SILLA GRAPE REQUIEZ CON DESCANSA BRAZO CON PATA CROMADA	1.00
409	CPE-RN-0112	5110100100-320	SILLA GRAPE REQUIEZ CON DESCANSA BRAZO PATAS COLOR NEGRO	1.00
410	CPE-RN-0113	5110100100-321	SILLA DE RECEPCIÓN CON TAPIZADO EN TELA COLOR MORADO, SIN POSABRAZOS Y PATAS METÁLICAS	1.00
411	CPE-RN-0115	5110100100-322	CUADRO DECORATIVO CON MARCO DE MADERA, DE: 1.20x1.20 M	1.00
412	CPE-RN-0116	5110100100-323	CUADRO DECORATIVO CON MARCO DE MADERA, DE: 0.34x0.79 M	1.00
413	CPE-RN-0117	5110100100-324	CUADRO DECORATIVO CON MARCO DE MADERA, DE: 0.49x0.59 M	1.00
414	CPE-RN-0118	5110100100-325	ESPEJO CON MARCO DE MADERA, DE: 0.80x0.60 M	1.00
415	CPE-RN-0120	5110100100-326	LIBRERO CON ACABADO EN MELAMINA COLOR GRIS-NEGRO, CON DOS PUERTAS INFERIORES Y TRES ENTREPAÑOS, DE: 0.82x2.09x0.34 M	1.00
416	CPE-RN-0121	5110100100-327	LIBRERO CON ACABADO EN MELAMINA COLOR GRIS-NEGRO, CON DOS PUERTAS INFERIORES Y TRES ENTREPAÑOS, DE: 0.82x2.09x0.34 M	1.00
417	CPE-RN-0122	5110100100-328	SILLON EJECUTIVO EN PIEL NEGRO	1.00
418	CPE-RN-0123	5110100100-329	SILLA RECEPCION EN PIEL NEGRO CON DESCAZABRAZO	1.00
419	CPE-RN-0124	5110100100-330	SILLA RECEPCION EN PIEL NEGRO CON DESCAZABRAZO	1.00
420	CPE-RN-0125	5110100100-331	ESCRITORIO EJECUTIVO DE MADERA, EN COLOR CAOBA CON ACABADO EN VARNIZ, CON: UNA GAVETA Y DOS CAJONES A CADA LADO Y UN CAJÓN CENTRAL PARA ÚTILES, CON LLAVE, DE: 1.86x0.80x0.70 m	1.00
421	CPE-RN-0126	5110100100-332	CREDENZA DE MADERA CON ACABADO EN VARNIZ, CON: UNA GAVETA Y DOS CAJONES A CADA LADO, DOS PUERTAS CENTRALES EN VERTICAL, CON UNA PORTEZUELA EN HORIZONTAL CON PORTA EQUIPO DESLIZABLE, DE: 1.90x0.49x0.77 m.	1.00
422	CPE-RN-0127	5110100100-333	SILLA DE RECEPCIÓN CON TAPIZADO EN TELA COLOR MORADO, SIN POSABRAZOS Y PATAS METÁLICAS	1.00
423	CPE-RN-0128	5110100100-334	SILLA DE RECEPCIÓN CON TAPIZADO EN TELA COLOR MORADO, SIN POSABRAZOS Y PATAS METÁLICAS	1.00
424	CPE-RN-0129	5110100100-335	SILLA DE RECEPCIÓN CON TAPIZADO EN TELA COLOR MORADO, SIN POSABRAZOS Y PATAS METÁLICAS	1.00
425	CPE-RN-0130	5110100100-336	SILLA DE RECEPCIÓN MARCA REQUIEZ, CON TAPIZADO EN TELA COLOR MORADO	1.00
426	CPE-RN-0131	5110100100-337	SILLA DE RECEPCIÓN MARCA REQUIEZ, CON TAPIZADO EN TELA COLOR MORADO	1.00
427	CPE-RN-0132	5110100100-338	SILLA DE RECEPCIÓN MARCA REQUIEZ, CON TAPIZADO EN TELA COLOR MORADO	1.00
428	CPE-RN-0133	5110100100-339	SILLA DE RECEPCIÓN MARCA REQUIEZ, CON TAPIZADO EN TELA COLOR MORADO	1.00
429	CPE-RN-0134	5110100100-340	SILLA DE RECEPCIÓN MARCA REQUIEZ, CON TAPIZADO EN TELA COLOR MORADO	1.00
430	CPE-RN-0135	5110100100-341	SILLA DE RECEPCIÓN MARCA REQUIEZ, CON TAPIZADO EN TELA COLOR MORADO	1.00
431	CPE-RN-0136	5110100100-342	SILLA DE RECEPCIÓN MARCA REQUIEZ, CON TAPIZADO EN TELA COLOR MORADO	1.00
432	CPE-RN-0137	5110100100-343	SILLA DE RECEPCIÓN MARCA REQUIEZ, CON TAPIZADO EN TELA COLOR MORADO	1.00
433	CPE-RN-0138	5110100100-344	SILLA DE RECEPCIÓN MARCA REQUIEZ, CON TAPIZADO EN TELA COLOR MORADO	1.00
434	CPE-RN-0139	5110100100-345	SILLA DE RECEPCIÓN MARCA REQUIEZ, CON TAPIZADO EN TELA COLOR MORADO	1.00
435	CPE-RN-0140	5110100100-346	SILLA DE RECEPCIÓN MARCA REQUIEZ, CON TAPIZADO EN TELA COLOR MORADO	1.00
436	CPE-RN-0141	5110100100-347	SILLA DE RECEPCIÓN MARCA REQUIEZ, CON TAPIZADO EN TELA COLOR MORADO	1.00
437	CPE-RN-0142	5110100100-348	SILLA DE RECEPCIÓN MARCA REQUIEZ, CON TAPIZADO EN TELA COLOR MORADO	1.00
438	CPE-RN-0143	5110100100-349	SILLA DE RECEPCIÓN MARCA REQUIEZ, CON TAPIZADO EN TELA COLOR MORADO	1.00
439	CPE-RN-0144	5110100100-350	SILLA DE RECEPCIÓN MARCA REQUIEZ, CON TAPIZADO EN TELA COLOR MORADO	1.00
440	CPE-RN-0145	5110100100-351	SILLA DE RECEPCIÓN MARCA REQUIEZ, CON TAPIZADO EN TELA COLOR MORADO	1.00
441	CPE-RN-0146	5110100100-352	SILLA DE RECEPCIÓN MARCA REQUIEZ, CON TAPIZADO EN TELA COLOR MORADO	1.00
442	CPE-RN-0147	5110100100-353	SILLA DE RECEPCIÓN MARCA REQUIEZ, CON TAPIZADO EN TELA COLOR MORADO	1.00
443	CPE-RN-0148	5110100100-354	MESA PARA JUNTAS DE FORMA OVAL, CON ACABADO EN MELAMINA GRIS-NEGRO, DE:3.60x1.20x0.74 M	1.00
444	CPE-RN-0149	5110100100-355	MESA DE SERVICIO CON ACABADO EN MELAMINA GRIS-NEGRO, CON 2 PUERTAS Y RODAJAS, DE:0.95x0.75 M	1.00
445	CPE-RN-0150	5110100100-356	CUADRO DECORATIVO, MARCO DE MADERA COLOR NEGRO, DE: 0.69x1.13 M	1.00
446	CPE-RN-0151	5110100100-357	CUADRO DECORATIVO, MARCO DE MADERA COLOR NEGRO, DE: 0.69x1.13 M	1.00
447	CPE-RN-0152	5110100100-358	CUADRO DECORATIVO, MARCO DE MADERA COLOR NEGRO, DE: 1.13x1.13 M	1.00
448	CPE-RN-0154	5110100100-359	CREDENZA EN MELAMINA GRIS NEGRO CON 3 PUERTAS 1.50*40*75	1.00
449	CPE-RN-0155	5110100100-360	MESA DE CRISTAL PARA ESQUINA, CON BASE TUBULAR METÁLICA EN COLOR NEGRO, DE: 0.55x0.55x0.55 M	1.00
450	CPE-RN-0156	5110100100-361	CUADRO DECORATIVO, MARCO DE MADERA COLOR NEGRO, DE: 0.83x1.03 M	1.00
451	CPE-RN-0157	5110100100-362	BANCA DE LUJO PARA VISITANTES, DE TRES PLAZAS, TAPIZADO EN TELA COLOR MORADO	1.00
452	CPE-RN-0158	5110100100-363	CUADRO DECORATIVO DE: 0.69x0.80 M	1.00
453	CPE-RN-0159	5110100100-364	MESA RECTANGULAR PARA COPIADORA 75 X 60 X 50 CM	1.00
454	CPE-RN-0160	5110100100-365	SILLA DE RECEPCIÓN MARCA REQUIEZ, CON TAPIZADO EN TELA COLOR MORADO Y POSA BRAZOS	1.00
455	CPE-RN-0160	5110100100-365	CUADRO DECORATIVO CON MARCO DE MADERA EN COLOR NEGRO DE: 1.13 x 1.13 M	1.00
456	CPE-RN-0164	5110100100-367	ARCHIVERO CON ACABADO EN MELAMINA GRIS-NEGRO, CON TRES CAJONES HORIZONTALES, DE: 0.93x0.52x1.06 M	1.00

Código		Inventario	Descripción del Bien	Valor en Libros
457	CPE-RNWA-0019	5110100100-368	CREDENZA CON ACABADO EN MELAMINA CAOBA-NEGRO, CON DOS PUERTAS INFERIORES A LA DERECHA Y ESPACIO IZQUIERDO CON UN ENTREPAÑO, DE: 1.90x0.80x0.49 m, CON LIBRERO SOBRECREDENZA DE ACABADO MELAMÍNICO CAOBA-NEGRO, DE: 1.90x1.50x0.30 m	1.00
458	CPE-RNWA-0020	5110100100-369	CONJUNTO EJECUTIVO EN "U", CON ESCRITORIO TIPO BALA, DE: 1.58x0.71x0.76 m, CON PUENTE CON PORTATECLADO DESLIZABLE, DE: 0.80x0.40x0.72 m Y ALA IZQUIERDA CON 2 CAJONES, DE: 1.58x0.48x0.75 m	1.00
459	CPE-RNWA-0021	5110100102-21	FAX PANASONIC CON TELÉFONO INALÁMBRICO	1.00
460	CPE-RNWA-0022	5110100100-370	SILLÓN EJECUTIVO CON TAPIZADO EN VINIL-PIEL NEGRA, CON RODAJAS, POSABRAZOS Y NEUMÁTICO AJUSTABLE DE ALTURA	1.00
461	CPE-RNWA-0023	5640100002-1	AIRE ACONDICIONADO YORK DE 5 TONS.	1.00
462	CPE-RNWA-0025	5110100100-371	SILLON EJECUTIVO CON TAPIZADO EN VINIL-PIEL NEGRA, POSABRAZOS	1.00
463	CPE-RNWA-0026	5110100100-372	CONJUNTO SECRETARIAL TIPO "L", CON 2 CAJONES	1.00
464	CPE-RNWA-0028	5110100100-373	SILLA SECRETARIAL CON AJUSTE PARA ALTURA	1.00
465	CPE-RNWA-0029	5110100100-374	CONJUNTO SECRETARIAL TIPO "L", CON 2 CAJONES	1.00
466	CPE-RNWA-0030	5110100100-375	CREDENZA CON ACABADO EN MELAMINA CAOBA-NEGRO, CON DOS PUERTAS INFERIORES A LA DERECHA Y ESPACIO IZQUIERDO CON UN ENTREPAÑO, DE: 1.90x0.80x0.49 m, CON LIBRERO SOBRECREDENZA DE ACABADO MELAMÍNICO CAOBA-NEGRO, DE: 1.90x1.50x0.30 m	1.00
467	CPE-RNWA-0032	5110100100-376	CUADRO DECORATIVO DE AVES DEL PARAISO CON MEDIDAS 60 x 80 MTS.	1.00
468	CPE-RNWA-0033	5110100100-377	CUADRO DECORATIVO DE FLORES DEL CAMPO CON MEDIDAS DE 1.00 x 1.00 MTS.	1.00
469	CPE-RNWA-0035	5110100100-378	FRIGOBAR SANYO	156.14
470	CPE-RSA-0002	5110100100-379	CUADRO DECORATIVO 30 X 91	1.00
471	CPE-RSA-0003	5110100100-380	CUADRO DECORATIVO 30 X 91	1.00
472	CPE-RSA-0004	5110100100-381	CUADRO DECORATIVO 1.00 X 91	1.00
473	CPE-RSA-0005	5110100100-382	MESA SALA DE JUNTAS 1.20 X 60	1.00
474	CPE-RSA-0006	5110100100-383	MESA SALA DE JUNTAS 1.20 X 60	1.00
475	CPE-RSA-0007	5110100100-384	MESA SALA DE JUNTAS 1.20 X 60	1.00
476	CPE-RSA-0008	5110100100-385	MESA SALA DE JUNTAS 1.20 X 60	1.00
477	CPE-RSA-0009	5110100100-386	MESA SALA DE JUNTAS 1.20 X 60	1.00
478	CPE-RSA-0010	5110100100-387	MESA SALA DE JUNTAS 1.20 X 60	1.00
479	CPE-RSA-0011	5110100100-388	MESA SALA DE JUNTAS 1.20 X 60	1.00
480	CPE-RSA-0012	5110100100-389	MESA SALA DE JUNTAS 1.20 X 60	1.00
481	CPE-RSA-0013	5110100100-390	SILLAS VISITA S/BRAZOS GRAPE	1.00
482	CPE-RSA-0014	5110100100-391	SILLAS VISITA S/BRAZOS GRAPE	1.00
483	CPE-RSA-0015	5110100100-392	SILLAS VISITA S/BRAZOS GRAPE	1.00
484	CPE-RSA-0016	5110100100-393	SILLAS VISITA S/BRAZOS GRAPE	1.00
485	CPE-RSA-0017	5110100100-394	SILLAS VISITA S/BRAZOS GRAPE	1.00
486	CPE-RSA-0018	5110100100-395	SILLAS VISITA S/BRAZOS GRAPE	1.00
487	CPE-RSA-0019	5110100100-396	SILLAS VISITA S/BRAZOS GRAPE	1.00
488	CPE-RSA-0020	5110100100-397	SILLAS VISITA S/BRAZOS GRAPE	1.00
489	CPE-RSA-0021	5110100100-398	SILLAS VISITA S/BRAZOS GRAPE	1.00
490	CPE-RSA-0022	5110100100-399	SILLAS VISITA S/BRAZOS GRAPE	1.00
491	CPE-RSA-0023	5110100100-400	SILLAS VISITA S/BRAZOS GRAPE	1.00
492	CPE-RSA-0024	5110100100-401	SILLAS VISITA S/BRAZOS GRAPE	1.00
493	CPE-RSA-0025	5110100100-402	SILLAS VISITA S/BRAZOS GRAPE	1.00
494	CPE-RSA-0026	5110100100-403	SILLAS VISITA S/BRAZOS GRAPE	1.00
495	CPE-RSA-0027	5110100100-404	SILLAS VISITA S/BRAZOS GRAPE	1.00
496	CPE-RSA-0028	5110100100-405	SILLAS VISITA S/BRAZOS GRAPE	1.00
497	CPE-RSA-0029	5110100100-406	SILLAS VISITA S/BRAZOS GRAPE	1.00
498	CPE-RSA-0030	5110100100-407	SILLAS VISITA S/BRAZOS GRAPE	1.00
499	CPE-RSA-0031	5110100100-408	SILLAS VISITA S/BRAZOS GRAPE	1.00
500	CPE-RSA-0032	5110100100-409	SILLAS VISITA S/BRAZOS GRAPE	1.00
501	CPE-RSA-0033	5110100100-410	MESA TIPO CREDENZA CON 4 PUERTAS Y UN ENTREPAÑO 1.40X.45X.75	1.00
502	CPE-RSA-0035	5110100101-5	TELEVISOR MARCA PHILLIPS DE 27 PULGADAS	1.00
503	CPE-RSA-0037	5150100125-84	MESA ESQUINERAS 60 X 60 X 50	1.00
504	CPE-RSA-0038	5110100100-412	MODULO 3 PERSONAS C/MAMPARAS 1.80 Y GABINETE Y PORTA TECLADO	1.00
505	CPE-RSA-0039	5110100100-413	SILLAS SECRE. GRAPE REQUIEZ	1.00
506	CPE-RSA-0040	5110100100-414	SILLAS SECRE. GRAPE REQUIEZ	1.00
507	CPE-RSA-0041	5110100100-415	SILLAS SECRE. GRAPE REQUIEZ	1.00
508	CPE-RSA-0042	5110100100-416	SILLAS SECRE. GRAPE REQUIEZ	1.00
509	CPE-RSA-0043	5110100100-417	SILLAS SECRE. GRAPE REQUIEZ	1.00
510	CPE-RSA-0045	5110100100-418	COCINA INTEGRAL Y MODULARES P/BODEGA	1.00
511	CPE-RSA-0049	5110100102-22	CONMUTADOR TEL.PANASONIC KXTES824	1.00

Código		Inventario	Descripción del Bien	Valor en Libros
512	CPE-RSA-0050	5110100097-5	REGULADOR CENTRAL TEL. APS SUA3000	1.00
513	CPE-RSA-0051	5110100098-16	KIT ALARMA PWER DSCCPARA OFICINA	1.00
514	CPE-RSA-0052	5110100100-419	ENFRIADOR DE AGUA GENERAL ELECTRIC	1.00
515	CPE-RSA-0053	5110100100-420	GABINETES 2.10X.87X.45 C/ENTREPAÑOS Y PUERTAS	1.00
516	CPE-RSA-0055	5110100100-421	LIBRERO CON 5 ENTREPAÑOS DE 2.10 X 40 X 80	1.00
517	CPE-RSA-0056	5110100100-422	LIBRERO CON 5 ENTREPAÑOS DE 2.10 X 40 X 80	1.00
518	CPE-RSA-0057	5110100100-423	GABINETES 2.10X.87X.45 C/ENTREPAÑOS Y PUENTE	1.00
519	CPE-RSA-0058	5110100100-424	MESA OCACIONAL C/2 CAJONES Y PUERTAS ABATIBLES 90 X 1.00 X 40	1.00
520	CPE-RSA-0059	5110100100-425	CUADRO DECORATIVO 24 X 24	1.00
521	CPE-RSA-0060	5110100100-426	CUADRO DECORATIVO 24 X 24	1.00
522	CPE-RSA-0061	5110100100-427	CUADRO DECORATIVO 40 X 40	1.00
523	CPE-RSA-0062	5110100100-428	ARCHIVERO HORIZONTAL CON 3/GABETAS	1.00
524	CPE-RSA-0063	5110100100-429	MUEBLE ESCUADRA 1.30X1.20X.60 CON GABETA	1.00
525	CPE-RSA-0065	5110100100-430	CUADRO DECORATIVO 48 X 1.38	1.00
526	CPE-RSA-0066	5110100100-431	CUADRO DECORATIVO 51 X 51	1.00
527	CPE-RSA-0067	5110100100-432	CUADRO DECORATIVO 51 X 51	1.00
528	CPE-RSA-0068	5110100100-433	CUADRO DECORATIVO 24 X 24	1.00
529	CPE-RSA-0069	5110100100-434	CUADRO DECORATIVO 24 X 24	1.00
530	CPE-RSA-0070	5110100100-435	MESA P/COPIADORA .80X.60X.75 CON DOS PUERTAS Y ENTREPAÑO	1.00
531	CPE-RSA-0071	5110100100-436	ESCRITORIO 1.60 X .70 C/CAJONERA	1.00
532	CPE-RSA-0072	5110100100-437	MESA LATERAL 1X.45X.75 C/ 3 CAJONES	1.00
533	CPE-RSA-0073	5110100100-438	MESA INTEGRAL CON 3 CAJONES Y 2 PUERTAS	1.00
534	CPE-RSA-0077	5110100100-439	SILLON EJECUTIVO ALTO	1.00
535	CPE-RSA-0078	5110100100-440	SILLONES VISITANTE REQUIEZ	1.00
536	CPE-RSA-0079	5110100100-441	SILLONES VISITANTE REQUIEZ	1.00
537	CPE-RSA-0080	5110100100-442	ESCRITORIO SEMIEJECUTIVO 1.80 X .70 CON LATERAL	1.00
538	CPE-RSA-0081	5110100100-443	SILLON EJE. BAJO NEGRO REQUIEZ	1.00
539	CPE-RSA-0082	5110100100-444	SILLONES VISITANTE REQUIEZ	1.00
540	CPE-RSA-0083	5110100100-445	SILLONES VISITANTE REQUIEZ	1.00
541	CPE-RSA-0086	5110100100-446	CUADRO DECORATIVO 61 X 61	1.00
542	CPE-RSA-0087	5110100100-447	CUADRO DECORATIVO 61 X 61	1.00
543	CPE-RSA-0088	5110100100-448	ARCHIVERO HORIZONTAL 2 GAVETAS	1.00
544	CPE-RSA-0089	5110100100-449	CUADRO DECORATIVO 87 X 1.15	1.00
545	CPE-RSA-0090	5110100100-450	CUADRO DECORATIVO 87 X 1.15	1.00
546	CPE-RSA-0093	5110100100-451	CUADRO DECORATIVO 80 X 80	1.00
547	CPE-RSA-0094	5110100100-452	CUADRO DECORATIVO 80 X 80	1.00
548	CPE-RSA-0095	5110100100-453	CUADRO DECORATIVO 70 X 1.38	1.00
549	CPE-RSA-0096	5110100100-454	SOFA 3PLAZAS NEGRO SEDIX	1.00
550	CPE-RSA-0097	5110100100-455	SOFA 2 PLAZAS NEGRO SEDIX	1.00
551	CPE-RSA-0098	5110100100-456	MODUL.RECEP.ESCUADRA 1.70 X 1.60 MTS	1.00
552	CPE-RSA-0099	5110100100-457	MUEBLE ESCUADRA 1.30X1.20X.60 CON GABETA	1.00
553	CPE-RSA-0100	5110100100-458	MESA ESQUINERAS 60 X 60 X 50	1.00
554	CPE-UAI-0001	5110100100-459	SILLA DE RECEPCIÓN CON TAPIZADO EN TELA GRIS CON PATAS METÁLICAS MARCA REQUIEZ	1.00
555	CPE-UAI-0002	5110100100-460	SILLA DE RECEPCIÓN CON TAPIZADO EN TELA GRIS CON PATAS METÁLICAS MARCA REQUIEZ	1.00
556	CPE-UAI-0003	5110100100-461	SILLA DE RECEPCIÓN CON TAPIZADO EN TELA GRIS CON PATAS METÁLICAS MARCA REQUIEZ	1.00
557	CPE-UAI-0004	5110100100-462	SILLA DE RECEPCIÓN CON TAPIZADO EN TELA GRIS CON PATAS METÁLICAS MARCA REQUIEZ	1.00
558	CPE-UAI-0005	5110100100-463	SILLA DE RECEPCIÓN CON TAPIZADO EN TELA GRIS CON PATAS METÁLICAS MARCA REQUIEZ	1.00
559	CPE-UAI-0006	5110100100-464	SILLA DE RECEPCIÓN CON TAPIZADO EN TELA GRIS CON PATAS METÁLICAS MARCA REQUIEZ	1.00
560	CPE-UAI-0007	5110100100-465	SILLA DE RECEPCIÓN CON TAPIZADO EN TELA GRIS CON PATAS METÁLICAS MARCA REQUIEZ	1.00
561	CPE-UAI-0008	5110100100-466	SILLA DE RECEPCIÓN CON TAPIZADO EN TELA GRIS CON PATAS METÁLICAS MARCA REQUIEZ	1.00
562	CPE-UAI-0009	5110100100-467	SILLA DE RECEPCIÓN CON TAPIZADO EN TELA GRIS CON PATAS METÁLICAS MARCA REQUIEZ	1.00
563	CPE-UAI-0010	5110100100-468	SILLA DE RECEPCIÓN CON TAPIZADO EN TELA GRIS CON PATAS METÁLICAS MARCA REQUIEZ	1.00
564	CPE-UAI-0011	5110100100-469	SILLA DE RECEPCIÓN CON TAPIZADO EN TELA GRIS CON PATAS METÁLICAS MARCA REQUIEZ	1.00
565	CPE-UAI-0012	5110100100-470	SILLA DE RECEPCIÓN CON TAPIZADO EN TELA GRIS CON PATAS METÁLICAS MARCA REQUIEZ	1.00
566	CPE-UAI-0013	5110100100-471	SILLA DE RECEPCIÓN CON TAPIZADO EN TELA GRIS CON PATAS METÁLICAS MARCA REQUIEZ	1.00
567	CPE-UAI-0014	5110100100-472	SILLA DE RECEPCIÓN CON TAPIZADO EN TELA GRIS CON PATAS METÁLICAS MARCA REQUIEZ	1.00
568	CPE-UAI-0015	5110100100-473	SILLA DE RECEPCIÓN CON TAPIZADO EN TELA GRIS CON PATAS METÁLICAS MARCA REQUIEZ	1.00
569	CPE-UAI-0016	5110100100-474	SILLA DE RECEPCIÓN CON TAPIZADO EN TELA GRIS CON PATAS METÁLICAS MARCA REQUIEZ	1.00
570	CPE-UAI-0017	5110100100-475	SILLA DE RECEPCIÓN CON TAPIZADO EN TELA GRIS CON PATAS METÁLICAS MARCA REQUIEZ	1.00

Código		Inventario	Descripción del Bien	Valor en Libros
571	CPE-UAI-0018	5110100100-476	SILLA DE RECEPCIÓN CON TAPIZADO EN TELA GRIS CON PATAS METÁLICAS MARCA REQUIEZ	1.00
572	CPE-UAI-0019	5110100100-477	SILLA DE RECEPCIÓN CON TAPIZADO EN TELA GRIS CON PATAS METÁLICAS MARCA REQUIEZ	1.00
573	CPE-UAI-0020	5110100100-478	SILLA DE RECEPCIÓN CON TAPIZADO EN TELA GRIS CON PATAS METÁLICAS MARCA REQUIEZ	1.00
574	CPE-UAI-0021	5110100100-479	SILLA DE RECEPCIÓN CON TAPIZADO EN TELA GRIS CON PATAS METÁLICAS MARCA REQUIEZ	1.00
575	CPE-UAI-0022	5110100100-480	SILLA DE RECEPCIÓN CON TAPIZADO EN TELA GRIS CON PATAS METÁLICAS MARCA REQUIEZ	1.00
576	CPE-UAI-0023	5110100100-481	SILLA DE RECEPCIÓN CON TAPIZADO EN TELA GRIS CON PATAS METÁLICAS MARCA REQUIEZ	1.00
577	CPE-UAI-0024	5110100100-482	SILLA DE RECEPCIÓN CON TAPIZADO EN TELA GRIS CON PATAS METÁLICAS MARCA REQUIEZ	1.00
578	CPE-UAI-0025	5110100100-483	SILLA DE RECEPCIÓN CON TAPIZADO EN TELA GRIS CON PATAS METÁLICAS MARCA REQUIEZ	1.00
579	CPE-UAI-0026	5110100100-484	SILLA DE RECEPCIÓN CON TAPIZADO EN TELA CAFÉ Y ARMAZÓN DE METAL NEGRO MARCA REQUIEZ	1.00
580	CPE-UAI-0027	5110100100-485	SILLA DE RECEPCIÓN CON TAPIZADO EN TELA CAFÉ Y ARMAZÓN DE METAL NEGRO MARCA REQUIEZ	1.00
581	CPE-UAI-0028	5110100100-486	SILLA DE RECEPCIÓN CON TAPIZADO EN TELA CAFÉ Y ARMAZÓN DE METAL NEGRO MARCA REQUIEZ	1.00
582	CPE-UAI-0029	5110100100-487	SILLA DE RECEPCIÓN CON TAPIZADO EN TELA CAFÉ Y ARMAZÓN DE METAL NEGRO MARCA REQUIEZ	1.00
583	CPE-UAI-0030	5110100100-488	SILLA DE RECEPCIÓN CON TAPIZADO EN TELA CAFÉ Y ARMAZÓN DE METAL NEGRO MARCA REQUIEZ	1.00
584	CPE-UAI-0031	5110100100-489	SILLA DE RECEPCIÓN CON TAPIZADO EN TELA CAFÉ Y ARMAZÓN DE METAL NEGRO MARCA REQUIEZ	1.00
585	CPE-UAI-0032	5110100100-490	SILLA DE RECEPCIÓN CON TAPIZADO EN TELA CAFÉ Y ARMAZÓN DE METAL NEGRO MARCA REQUIEZ	1.00
586	CPE-UAI-0033	5110100100-491	SILLA DE RECEPCIÓN CON TAPIZADO EN TELA CAFÉ Y ARMAZÓN DE METAL NEGRO MARCA REQUIEZ	1.00
587	CPE-UAI-0034	5110100100-492	SILLA DE RECEPCIÓN CON TAPIZADO EN TELA CAFÉ Y ARMAZÓN DE METAL NEGRO MARCA REQUIEZ	1.00
588	CPE-UAI-0035	5110100100-493	MESA DE TRABAJO CON ACABADO EN MELAMINA, DE: 1.20x0.60 m	1.00
589	CPE-UAI-0036	5110100100-494	MESA DE TRABAJO CON ACABADO EN MELAMINA, DE: 1.20x0.60 m	1.00
590	CPE-UAI-0037	5110100100-495	MESA DE TRABAJO CON ACABADO EN MELAMINA, DE: 1.20x0.60 m	1.00
591	CPE-UAI-0038	5110100100-496	MESA DE TRABAJO CON ACABADO EN MELAMINA, DE: 1.20x0.60 m	1.00
592	CPE-UAI-0039	5110100100-497	MESA DE TRABAJO CON ACABADO EN MELAMINA, DE: 1.20x0.60 m	1.00
593	CPE-UAI-0040	5110100100-498	MESA DE TRABAJO CON ACABADO EN MELAMINA, DE: 1.20x0.60 m	1.00
594	CPE-UAI-0041	5110100100-499	MESA DE TRABAJO CON ACABADO EN MELAMINA, DE: 1.20x0.60 m	1.00
595	CPE-UAI-0042	5110100100-500	MESA DE TRABAJO CON ACABADO EN MELAMINA, DE: 1.20x0.60 m	1.00
596	CPE-UAI-0043	5110100100-501	MESA MULTIUSOS CON ACABADO EN MELAMINA CAOBA NEGRO DE: 1.20X.61X.76 M	1.00
597	CPE-UAI-0044	5110100100-502	GIRO PARA MESA DE TRABAJO CON ACABADO EN MELAMINA, DE: 0.60x0.60 m	1.00
598	CPE-UAI-0045	5110100100-503	GIRO PARA MESA DE TRABAJO CON ACABADO EN MELAMINA, DE: 0.60x0.60 m	1.00
599	CPE-UAI-0046	5110100100-504	GIRO PARA MESA DE TRABAJO CON ACABADO EN MELAMINA, DE: 0.60x0.60 m	1.00
600	CPE-UAI-0047	5110100100-505	GIRO PARA MESA DE TRABAJO CON ACABADO EN MELAMINA, DE: 0.60x0.60 m	1.00
601	CPE-UAI-0048	5110100100-506	CREDENZA CON ACABADO EN MELAMINA CAOBA NEGRO, CON DOS PUERTAS, DE: .55X1.20X.75 M	1.00
602	CPE-UAI-0049	5110100100-507	MUEBLE PARA TELEVISIÓN Y VIDEOCASETERA DE MADERA EN COLOR GRIS, DE TRES COMPARTIMENTOS CENTRALES, DOS PUERTAS LATERALES Y DOS PUERTAS CENTRALES DE CRISTAL	1.00
603	CPE-UAI-0050	5110100101-6	TELEVISIÓN SONY TRINITRON PANTALLA PLANA DE 29"	1.00
604	CPE-UAI-0052	5110100097-6	DVD KENWOOD CON HOME THEATER, CON 5 BOCINAS Y UN BAJO	1.00
605	CPE-UAI-0053	5110100097-7	VIDEOCASETERA SONY VHS DE CONTROL REMOTO	1.00
606	CPE-UAI-0054	5110100100-508	BANDERA NACIONAL CON ASTA DE METAL DORADO Y BASE CIRCULAR, DE: 2.15 M	1.00
607	CPE-UAI-0055	5110100100-509	CUADRO DECORATIVO 90 X 67 CM	1.00
608	CPE-UAI-0056	5110100100-510	CUADRO DECORATIVO 1.60 X 1.18 CM	1.00
609	CPE-UAI-0057	5110100102-23	TELÉFONO PANASONIC	1.00
610	CPE-UAI-0058	5110100100-511	SILLA DE RECEPCIÓN CON TAPIZADO EN TELA GRIS CON PATAS METÁLICAS MARCA REQUIEZ	1.00
611	CPE-UAI-0059	5110100100-512	CONJUNTO PENINSULAR EJECUTIVO EN U CON ACABADO EN MELAMINA CAOBA NEGRO, CON ESCRITORIO TIPO BALA, PUENTE CON PORTATECLADO DESLIZABLE Y ESCRITORIO CON DOS CAJONES	1.00
612	CPE-UAI-0060	5110100100-513	SILLA SECRETARIAL CON TAPIZADO EN TELA NEGRA CON RODAJAS Y NEUMÁTICO AJUSTABLE DE ALTURA MARCA REQUIEZ	1.00
613	CPE-UAI-0062	5110100100-514	SILLA DE RECEPCIÓN CON TAPIZADO EN VINIL NEGRO, CON POSA BRAZOS Y BASE EN ARCO DE METAL MARCA REQUIEZ	1.00
614	CPE-UAI-0063	5110100100-515	SILLA DE RECEPCIÓN CON TAPIZADO EN VINIL NEGRO, CON POSA BRAZOS Y BASE EN ARCO DE METAL MARCA REQUIEZ	1.00
615	CPE-UAI-0064	5110100100-516	CUADRO DECORATIVO 1.05 X 73 CM	1.00
616	CPE-UAI-0067	5110100100-517	MESA MULTIUSOS CON ACABADO EN MELAMINA CAOBA NEGRO DE: .45X1.00X.75 M	1.00
617	CPE-UAI-0068	5110100100-518	CONJUNTO PENINSULAR EJECUTIVO EN U CON ACABADO EN MELAMINA CAOBA NEGRO, CON ESCRITORIO TIPO BALA, PUENTE CON PORTATECLADO DESLIZABLE Y ESCRITORIO CON DOS CAJONES	1.00
618	CPE-UAI-0069	5110100100-519	SILLA SECRETARIAL NEUMÁTICO AJUSTABLE DE ALTURA CON TAPIZ EN TELA NEGRO, CON RODAJAS MARCA REQUIEZ	1.00
619	CPE-UAI-0070	5110100100-520	SILLA DE RECEPCIÓN CON TAPIZADO EN TELA GRIS CON PATAS METÁLICAS MARCA REQUIEZ	1.00
620	CPE-UAI-0071	5110100100-521	SILLA DE RECEPCIÓN CON TAPIZADO EN VINIL NEGRO, CON POSA BRAZOS Y BASE EN ARCO DE METAL MARCA REQUIEZ	1.00
621	CPE-UAI-0072	5110100100-522	SILLA DE RECEPCIÓN CON TAPIZADO EN VINIL NEGRO, CON POSA BRAZOS Y BASE EN ARCO DE METAL MARCA REQUIEZ	1.00
622	CPE-UAI-0073	5110100100-523	CUADRO DECORATIVO 1.05 X 73 CM	1.00
623	CPE-UAI-0077	5110100100-524	CONJUNTO PENINSULAR EJECUTIVO EN L CON ACABADO EN MELAMINA CAOBA NEGRO, CON ESCRITORIO TIPO BALA, PUENTE CON PORTATECLADO DESLIZABLE Y DOS CAJONES	1.00

Código		Inventario	Descripción del Bien	Valor en Libros
624	CPE-UAI-0078	5110100100-525	SILLA SECRETARIAL CON TAPIZADO EN TELA NEGRA CON RODAJAS Y NEUMÁTICO AJUSTABLE DE ALTURA MARCA REQUIEZ	1.00
625	CPE-UAI-0079	5110100100-526	SILLA DE RECEPCIÓN CON TAPIZADO EN VINIL NEGRO, CON POSA BRAZOS Y BASE EN ARCO DE METAL MARCA REQUIEZ	1.00
626	CPE-UAI-0080	5110100100-527	CUADRO DECORATIVO 1.05 X 73 CM	1.00
627	CPE-UAI-0083	5110100100-528	CONJUNTO PENINSULAR EJECUTIVO EN U CON ACABADO EN MELAMINA CAOBA NEGRO, CON ESCRITORIO TIPO BALA, PUENTE CON PORTATECLADO DESLIZABLE Y ESCRITORIO CON DOS CAJONES	1.00
628	CPE-UAI-0084	5110100100-529	CREDENZA EN ACABADO MELAMINA CAOBA NEGRO DE 1.50 X 75 X 45 CM CON DOS CAJONES	1.00
629	CPE-UAI-0088	5110100100-530	CUADRO DECORATIVO 1.05 X 73 CM	1.00
630	CPE-UAI-0089	5110100100-531	SILLA DE RECEPCIÓN CON TAPIZADO EN VINIL NEGRO, CON POSA BRAZOS Y BASE EN ARCO DE METAL MARCA REQUIEZ	1.00
631	CPE-UAI-0090	5110100100-532	SILLA DE RECEPCIÓN CON TAPIZADO EN VINIL NEGRO, CON POSA BRAZOS Y BASE EN ARCO DE METAL MARCA REQUIEZ	1.00
632	CPE-UAI-0091	5110100100-533	SILLA DE RECEPCIÓN CON TAPIZADO EN VINIL NEGRO, CON POSA BRAZOS Y BASE EN ARCO DE METAL MARCA REQUIEZ	1.00
633	CPE-UAI-0092	5110100100-534	SILLA DE RECEPCIÓN CON TAPIZADO EN TELA GRIS CON PATAS METÁLICAS MARCA REQUIEZ	1.00
634	CPE-UAI-0093	5110100100-535	SILLA SECRETARIAL CON TAPIZADO EN TELA NEGRA CON RODAJAS Y NEUMÁTICO AJUSTABLE DE ALTURA MARCA REQUIEZ	1.00
635	CPE-UAI-0094	5110100100-536	CONJUNTO PENINSULAR EJECUTIVO EN L CON ACABADO EN MELAMINA CAOBA NEGRO, CON ESCRITORIO TIPO BALA, PUENTE CON PORTATECLADO DESLIZABLE Y DOS CAJONES	1.00
636	CPE-UAI-0095	5110100100-537	SILLÓN EJECUTIVO CON POSA BRAZOS TAPIZADO EN VINIL NEGRO, NEUMÁTICO AJUSTABLE CON RODAJAS MARCA REQUIEZ	1.00
637	CPE-UAI-0096	5110100100-538	SILLA DE RECEPCIÓN CON TAPIZADO EN VINIL NEGRO, CON POSA BRAZOS Y BASE EN ARCO DE METAL MARCA REQUIEZ	1.00
638	CPE-UAI-0097	5110100100-539	SILLA DE RECEPCIÓN CON TAPIZADO EN VINIL NEGRO, CON POSA BRAZOS Y BASE EN ARCO DE METAL MARCA REQUIEZ	1.00
639	CPE-UAI-0098	5110100100-540	CUADRO DECORATIVO 88 X 68 CM	1.00
640	CPE-UAI-0105	5110100100-541	CONJUNTO PENINSULAR EJECUTIVO EN U CON ACABADO EN MELAMINA CAOBA NEGRO, CON ESCRITORIO TIPO BALA, PUENTE CON PORTATECLADO DESLIZABLE Y ESCRITORIO CON DOS CAJONES	1.00
641	CPE-UAI-0106	5110100100-542	CREDENZA EN ACABADO MELAMINA CAOBA NEGRO DE 1.50 X 75 X 45 CM CON SEIS CAJONES	1.00
642	CPE-UAI-0107	5110100100-543	CUADRO DECORATIVO 1.17 X 88	1.00
643	CPE-UAI-0108	5110100100-544	SILLA DE RECEPCIÓN CON TAPIZADO EN VINIL NEGRO, CON POSA BRAZOS Y BASE EN ARCO DE METAL MARCA REQUIEZ	1.00
644	CPE-UAI-0109	5110100100-545	SILLA DE RECEPCIÓN CON TAPIZADO EN VINIL NEGRO, CON POSA BRAZOS Y BASE EN ARCO DE METAL MARCA REQUIEZ	1.00
645	CPE-UAI-0110	5110100100-546	SILLA DE RECEPCIÓN CON TAPIZADO EN VINIL NEGRO, CON POSA BRAZOS Y BASE EN ARCO DE METAL MARCA REQUIEZ	1.00
646	CPE-UAI-0111	5110100100-547	SILLA SECRETARIAL NEUMÁTICO AJUSTABLE DE ALTURA CON TAPIZ EN TELA NEGRO, CON RODAJAS MARCA REQUIEZ	1.00
647	CPE-UAI-0112	5110100102-24	TELÉFONO PANASONIC	1.00
648	CPE-UAI-0113	5110100100-548	CONJUNTO PENINSULAR EJECUTIVO EN U CON ACABADO EN MELAMINA CAOBA NEGRO, CON ESCRITORIO TIPO GOTA CON UN CAJON, PUENTE CON PORTATECLADO DESLIZABLE, ESCRITORIO CON DOS CAJONES	1.00
649	CPE-UAI-0114	5110100100-549	CREDENZA TIPO ESQUINERO CON CURVA Y DOS PUERTAS CON LIBRERO Y TRES ENTREPAÑOS	1.00
650	CPE-UAI-0115	5110100100-550	MESA MULTIUSOS EN MELAMINA CAOBA NEGRO 40 X 55 X 55 CM	1.00
651	CPE-UAI-0116	5110100100-551	SILLA SECRETARIAL CON TAPIZADO EN TELA NEGRA CON RODAJAS Y NEUMÁTICO AJUSTABLE DE ALTURA MARCA REQUIEZ	1.00
652	CPE-UAI-0117	5110100100-552	SILLA DE RECEPCIÓN CON TAPIZADO EN VINIL NEGRO, CON POSA BRAZOS Y BASE EN ARCO DE METAL MARCA REQUIEZ	1.00
653	CPE-UAI-0118	5110100100-553	SILLA DE RECEPCIÓN CON TAPIZADO EN VINIL NEGRO, CON POSA BRAZOS Y BASE EN ARCO DE METAL MARCA REQUIEZ	1.00
654	CPE-UAI-0119	5110100100-554	SILLA DE RECEPCIÓN CON TAPIZADO EN TELA CAFÉ CON PATAS METÁLICAS DE MARCA REQUIEZ	1.00
655	CPE-UAI-0120	5110100100-555	SILLA DE RECEPCIÓN CON TAPIZADO EN TELA CAFÉ CON PATAS METÁLICAS DE MARCA REQUIEZ	1.00
656	CPE-UAI-0121	5110100100-556	CUADRO DECORATIVO 1.52 X 1.18 CM	1.00
657	CPE-UAI-0122	5110100100-557	CUADRO DECORATIVO 91 X 71 CM	1.00
658	CPE-UAI-0123	5110100102-25	TELÉFONO PANASONIC	1.00
659	CPE-UAI-0127	5110100100-558	SOFÁ TRIPLE TAPIZADO EN VINIL NEGRO	1.00
660	CPE-UAI-0128	5110100100-559	SOFA DOBLE TAPIZADO EN VINIL COLOR NEGRO	1.00
661	CPE-UAI-0129	5110100100-560	MESA MULTIUSOS EN MELAMINA CAOBA NEGRO 40 X 55 X 55 CM	1.00
662	CPE-UAI-0130	5110100100-561	MESA MULTIUSOS EN MELAMINA CAOBA NEGRO 40 X 55 X 55 CM	1.00
663	CPE-UAI-0131	5110100100-562	CUADRO DECORATIVO CON MARCO DE MADERA: .81X1.01 M	1.00
664	CPE-UAI-0132	5110100100-563	MESA MULTIUSOS EN MELAMINA CAOBA NEGRO 40 X 1.10 X 55 CM	1.00
665	CPE-UAI-0133	5110100100-564	SILLA DE RECEPCIÓN CON TAPIZADO EN TELA CAFÉ Y ARMAZÓN DE METAL NEGRO MARCA REQUIEZ	1.00
666	CPE-UAI-0134	5110100100-565	SILLA DE RECEPCIÓN CON TAPIZADO EN TELA CAFÉ Y ARMAZÓN DE METAL NEGRO MARCA REQUIEZ	1.00
667	CPE-UAI-0135	5110100100-566	SILLA DE RECEPCIÓN CON TAPIZADO EN TELA CAFÉ CON PATAS METÁLICAS DE MARCA REQUIEZ	1.00
668	CPE-UAI-0136	5110100100-567	CONJUNTO PENINSULAR SEMIEJECUTIVO EN U CON ACABADO EN MELAMINA CAOBA NEGRO, CON ESCRITORIO TIPO BALA, PUENTE CON PORTATECLADO DESLIZABLE, ESCRITORIO CON DOS CAJONES	1.00
669	CPE-UAI-0137	5110100100-568	LIBRERO SOBRE ESCRITORIO CON 4 PUERTAS Y UN ENTREPAÑO	1.00
670	CPE-UAI-0138	5110100100-569	SILLA DE RECEPCIÓN CON TAPIZADO EN VINIL NEGRO, CON POSA BRAZOS Y BASE EN ARCO DE METAL MARCA REQUIEZ	1.00

Código		Inventario	Descripción del Bien	Valor en Libros
671	CPE-UAI-0139	5110100100-570	SILLA DE RECEPCIÓN CON TAPIZADO EN VINIL NEGRO, CON POSA BRAZOS Y BASE EN ARCO DE METAL MARCA REQUIEZ	1.00
672	CPE-UAI-0140	5110100100-571	SILLA SECRETARIAL CON TAPIZADO EN TELA NEGRA CON RODAJAS Y NEUMÁTICO AJUSTABLE DE ALTURA MARCA REQUIEZ	1.00
673	CPE-UAI-0144	5110100102-26	TELÉFONO PANASONIC	1.00
674	CPE-UAI-0145	5110100100-572	CONJUNTO PENINSULAR SEMIEJECUTIVO EN U CON ACABADO EN MELAMINA CAOBA NEGRO, CON ESCRITORIO TIPO BALA, PUENTE CON PORTATECLADO DESLIZABLE, ESCRITORIO CON DOS CAJONES Y LIBRERO SOBRE ESCRITORIO CON 4 PUERTAS Y UN ENTREPAÑO	1.00
675	CPE-UAI-0146	5110100100-573	SILLA DE RECEPCIÓN CON TAPIZADO EN VINIL NEGRO, CON POSA BRAZOS Y BASE EN ARCO DE METAL MARCA REQUIEZ	1.00
676	CPE-UAI-0147	5110100100-574	SILLA DE RECEPCIÓN CON TAPIZADO EN VINIL NEGRO, CON POSA BRAZOS Y BASE EN ARCO DE METAL MARCA REQUIEZ	1.00
677	CPE-UAI-0148	5110100100-575	SILLA SECRETARIAL CON TAPIZADO EN TELA NEGRA CON RODAJAS Y NEUMÁTICO AJUSTABLE DE ALTURA MARCA REQUIEZ	1.00
678	CPE-UAI-0149	5110100100-576	CUADRO DECORATIVO CON MARCO DE MADERA 88 X 68 CM	1.00
679	CPE-UAI-0150	5110100100-577	CONJUNTO EJECUTIVO PENINSULAR ACABADO EN MELAMINA TIPO "U", CON ESCRITORIO TIPO BALA, UN PUENTE Y LIBRERO CON DOS GAVETAS HORIZONTALES INFERIORES Y DOS PUERTAS SUPERIORES CON UN ENTREPAÑO	1.00
680	CPE-UAI-0151	5110100100-578	SILLA DE RECEPCIÓN MARCA REQUIEZ CON POZABRAZOS CON BASE TIPO ARCO EN METAL, CON TAPIZADO EN VINIL NEGRO	1.00
681	CPE-UAI-0152	5110100100-579	SILLA DE RECEPCIÓN MARCA REQUIEZ CON POZABRAZOS CON BASE TIPO ARCO EN METAL, CON TAPIZADO EN VINIL NEGRO	1.00
682	CPE-UAI-0153	5110100100-580	SILLÓN EJECUTIVO CON POSA BRAZOS TAPIZADO EN VINIL NEGRO, NEUMÁTICO AJUSTABLE DE ALTURA CON RODAJAS, MARCA REQUIEZ	1.00
683	CPE-UAI-0158	5110100102-27	TELEFONO DIGITAL PANASONIC	1.00
684	CPE-UAI-0159	5110100100-581	CUADRO DECORATIVO CON MARCO DE MADERA 89 X 69	1.00
685	CPE-UAI-0160	5110100100-582	CUADRO DECORATIVO CON MARCO DE MADERA 89 X 69	1.00
686	CPE-UAI-0163	5110100100-583	ARCHIVERO CON ACABADO EN MELAMINA CAOBA NEGRO, CON DOS CAJONES HORIZONTALES, DE: .78X.47X.76 M	1.00
687	CPE-UAI-0164	5110100100-584	SILLÓN EJECUTIVO CON POSA BRAZOS TAPIZADO EN VINIL NEGRO, NEUMÁTICO AJUSTABLE DE ALTURA CON RODAJAS, MARCA REQUIEZ	1.00
688	CPE-UAI-0165	5110100100-585	SILLA DE RECEPCIÓN CON TAPIZADO EN VINIL NEGRO, CON POSA BRAZOS Y BASE EN ARCO METÁLICO MARCA REQUIEZ	1.00
689	CPE-UAI-0166	5110100100-586	SILLA DE RECEPCIÓN CON TAPIZADO EN VINIL NEGRO, CON POSA BRAZOS Y BASE EN ARCO METÁLICO MARCA REQUIEZ	1.00
690	CPE-UAI-0167	5110100100-587	CONJUNTO EJECUTIVO PENINSULAR ACABADO EN MELAMINA CAOBA Y NEGRO TIPO "U", CON ESCRITORIO TIPO BALA, UN PUENTE Y LIBRERO CON DOS ENTREPAÑOS DOS GAVETAS Y CUATRO PUERTAS	1.00
691	CPE-UAI-0168	5110100100-588	LIBRERO TIPO ESQUINERO CON TRES ENTREPAÑOS EN ACABADO MELAMINA COLOR CAOBA CON NEGRO	1.00
692	CPE-UAI-0169	5110100102-28	TELEFONO DIGITAL PANASONIC	1.00
693	CPE-UAI-0170	5110100100-589	CUADRO DECORATIVO MARCO DE MADERA 1.53 X 1.19 CM	1.00
694	CPE-UAI-0171	5110100100-590	CUADRO DECORATIVO MARCO DE MADERA 1.10 X 80 CM	1.00
695	CPE-UAI-0174	5110100100-591	ARCHIVERO VERTICAL ACABADO EN MELAMINA CAOBA NEGRO CON CUATRO CAJONES CON LLAVE	1.00
696	CPE-UAI-0175	5110100100-592	ARCHIVERO VERTICAL ACABADO EN MELAMINA CAOBA NEGRO CON CUATRO CAJONES CON LLAVE	1.00
697	CPE-UAI-0176	5110100100-593	CREDENZA ACABADO EN MELAMINA CAOBA NEGRO CON DOS PUERTAS CON LLAVE 90 X 1.00 X 60	1.00
698	CPE-UAI-0177	5110100100-594	CUADRO DECORATIVO 1.10 X 90 CM	1.00
699	CPE-UAI-0178	5110100100-595	JUEGO DE TRES MESA DE MADERA EN CAFÉ OSCURO EN TRES TAMAÑOS	1.00
700	CPE-UAI-0179	5110100100-596	MESA DE ESQUINA CON CENTRO DE CRISTAL Y ORILLA Y BASE DE MADERA DE: 0.55X0.55 M	1.00
701	CPE-UAI-0180	5110100100-597	SILLÓN INDIVIDUAL DE PIEL EN COLOR CAFÉ	1.00
702	CPE-UAI-0181	5110100100-598	SILLÓN TRES PLAZAS DE PIEL EN COLOR CAFÉ	1.00
703	CPE-UAI-0182	5110100100-599	TABURETE DE PIEL COLOR CAFÉ 35 X 1.40 X 55	1.00
704	CPE-UAI-0183	5110100100-600	LÁMPARA DE MESA	1.00
705	CPE-UAI-0184	5110100100-601	LÁMPARA DE MESA	1.00
706	CPE-UAI-0185	5110100100-602	LÁMPARA DE MESA	1.00
707	CPE-UAI-0186	5110100101-7	TELEVISOR SONY TRINITRON 27"	1.00
708	CPE-UAI-0187	5110100100-603	CUADRO DECORATIVO CON MARCO DE MADERA DE: 0.40X0.40 M	1.00
709	CPE-UAI-0188	5110100100-604	CUADRO DECORATIVO CON MARCO DE MADERA DE: 0.40X0.40 M	1.00
710	CPE-UAI-0189	5110100100-605	CUADRO DECORATIVO CON MARCO DE MADERA DE: 0.70X0.60 M	1.00
711	CPE-UAI-0190	5110100100-606	CUADRO DECORATIVO CON MARCO DE MADERA DE: 0.70X0.60 M	1.00
712	CPE-UAI-0191	5110100100-607	CUADRO DECORATIVO DE 1.15 X 75 CM	1.00
713	CPE-UAI-0192	5110100100-608	CUADRO DECORATIVO DE 1.15 X 75 CM	1.00
714	CPE-UAI-0193	5110100100-609	CREDENZA DE ESQUINA COLOR CAOBA NEGRO EN MELAMINA CON 7 PUERTAS Y DOS CAJONES CON ESQUINERO DE 1 ENTREPAÑO	1.00
715	CPE-UAI-0194	5110100100-610	CONJUNTO EJECUTIVO PENINSULAR ACABADO EN MELAMINA CAOBA NEGRO, CON CREDENZA DE 6 PUERTAS Y 4 CAJONES, ESCRITORIO TIPO BALA Y PUENTE CON PORTATECLADO DESLIZABLE Y DOS LIBREROS SOBRE CREDENZA CON TRES ENTREPAÑOS CADA UNO	1.00
716	CPE-UAI-0195	5110100100-611	SILLA PARA VISITA DE MADERA CON DESCANSA BRAZO EN TELA COLOR BLANCO	1.00
717	CPE-UAI-0196	5110100100-612	SILLA PARA VISITA DE MADERA CON DESCANSA BRAZO EN TELA COLOR BLANCO	1.00

Código		Inventario	Descripción del Bien	Valor en Libros
718	CPE-UAI-0197	5110100100-613	MESA CIRCULAR DE MADERA COLOR CAOBA OSCURO	1.00
719	CPE-UAI-0198	5110100100-614	SILLA DE RECEPCIÓN MARCA REQUIEZ CON POZABRAZOS CON BASE TIPO ARCO EN METAL, CON TAPIZADO EN VINIL NEGRO	1.00
720	CPE-UAI-0199	5110100100-615	SILLA DE RECEPCIÓN MARCA REQUIEZ CON POZABRAZOS CON BASE TIPO ARCO EN METAL, CON TAPIZADO EN VINIL NEGRO	1.00
721	CPE-UAI-0200	5110100100-616	SILLA DE RECEPCIÓN MARCA REQUIEZ CON POZABRAZOS CON BASE TIPO ARCO EN METAL, CON TAPIZADO EN VINIL NEGRO	1.00
722	CPE-UAI-0201	5110100100-617	SILLA DE RECEPCIÓN MARCA REQUIEZ CON POZABRAZOS CON BASE TIPO ARCO EN METAL, CON TAPIZADO EN VINIL NEGRO	1.00
723	CPE-UAI-0202	5110100100-618	SILLA DE RECEPCIÓN MARCA REQUIEZ CON POZABRAZOS CON BASE TIPO ARCO EN METAL, CON TAPIZADO EN VINIL NEGRO	1.00
724	CPE-UAI-0203	5110100100-619	SILLA DE RECEPCIÓN MARCA REQUIEZ CON POZABRAZOS CON BASE TIPO ARCO EN METAL, CON TAPIZADO EN VINIL NEGRO	1.00
725	CPE-UAI-0204	5110100100-620	SILLA DE RECEPCIÓN MARCA REQUIEZ CON POZABRAZOS CON BASE TIPO ARCO EN METAL, CON TAPIZADO EN VINIL NEGRO	1.00
726	CPE-UAI-0205	5110100100-621	MESA CIRCULAR DE CRISTAL CON BASE DE MADERA CON 1.40 M DE DIAMETRO	1.00
727	CPE-UAI-0206	5110100100-622	MESA CIRCULAR DE MADERA COLOR CAOBA OSCURO	1.00
728	CPE-UAI-0207	5110100101-8	TV SONY BRAVIA 26" Y SOPORTE	1.00
729	CPE-UAI-0208	5110100100-623	CUADRO DECORATIVO DE 1.12 X 1.42 CM	1.00
730	CPE-UAI-0209	5110100100-624	CUADRO DECORATIVO DE 1.12 X 1.42 CM	1.00
731	CPE-UAI-0210	5110100100-625	CUADRO DECORATIVO DE .80 X 1.00 CM	1.00
732	CPE-UAI-0211	5110100102-29	TELEFONO DIGITAL PANASONIC	1.00
733	CPE-UAI-0214	5110100100-626	LIBRERO CON TRES ENTREPAÑOS CON DOS GAVETAS 2.40 X 84X 30 EN MELAMINA COLOR CAOBA	1.00
734	CPE-UAI-0215	5110100100-627	CONJUNTO PENINSULAR SEMIEJECUTIVO EN L CON ESCRITORIO TIPO BALA	1.00
735	CPE-UAI-0216	5110100100-628	SILLÓN SEMIEJECUTIVO CON POSA BRAZOS TAPIZADO EN TELA NEGRA, NEUMÁTICO AJUSTABLE CON RODAJAS MARCA REQUIEZ	1.00
736	CPE-UAI-0217	5110100102-30	TELEFONO DIGITAL PANASONIC	1.00
737	CPE-UAI-0218	5110100100-629	ARCHIVERO ACABADO MELAMINA COLOR CAOBA Y NEGRO CON 3 GAVETAS	1.00
738	CPE-UAI-0219	5150100125-107	CUADRO DECORATIVO DE .80 X 1.00 CM	1.00
739	CPE-UAI-0220	5150100126-34	CUADRO DECORATIVO DE 60 X 60	1.00
740	CPE-UAI-0223	5110100100-632	COCINA INTEGRAL EN BASE A PLANO DE BANAK	1.00
741	CPE-UAI-0224	5110100100-633	PARRILLA ELECTRICA INTEGRAL	1.00
742	CPE-UAI-0225	5110100100-634	MICRO EXTRACTOR P/COCINA INTEGRAL	1.00
743	CPE-UAI-0226	5110100100-635	SILLA DE RECEPCIÓN CON TAPIZADO EN TELA CAFÉ Y ARMAZÓN DE METAL NEGRO MARCA REQUIEZ	1.00
744	CPE-UAI-0227	5110100100-636	REFRIGERADOR MARCA LG DE DOS PUERTA HORIZONTALES DE 5.3 PIES	1.00
745	CPE-UAI-0228	5110100100-637	CUADRO DECORATIVO 60 X 60	1.00
746	CPE-UAI-0229	5110100100-638	CONMUTADOR TELEFONICO TDA-100	1.00
747	CPE-UAI-0233	5110100100-639	SILLA DE RECEPCIÓN CON TAPIZADO EN TELA GRIS CON PATAS METÁLICAS MARCA REQUIEZ	1.00
748	CPE-UAI-0234	5110100100-640	SILLA DE RECEPCIÓN CON TAPIZADO EN TELA GRIS CON PATAS METÁLICAS MARCA REQUIEZ	1.00
749	CPE-UAI-0235	5110100100-641	SILLA DE RECEPCIÓN CON TAPIZADO EN TELA GRIS CON PATAS METÁLICAS MARCA REQUIEZ	1.00
750	CPE-UAI-0236	5110100100-642	SILLA DE RECEPCIÓN CON TAPIZADO EN TELA GRIS CON PATAS METÁLICAS MARCA REQUIEZ	1.00
751	CPE-UAI-0237	5110100100-643	SILLA DE RECEPCIÓN CON TAPIZADO EN TELA GRIS CON PATAS METÁLICAS MARCA REQUIEZ	1.00
752	CPE-UAI-0238	5110100100-644	SILLA DE RECEPCIÓN CON TAPIZADO EN TELA GRIS CON PATAS METÁLICAS MARCA REQUIEZ	1.00
753	CPE-UAI-0239	5110100100-645	SILLA DE RECEPCIÓN CON TAPIZADO EN TELA GRIS CON PATAS METÁLICAS MARCA REQUIEZ	1.00
754	CPE-UAI-0240	5110100100-646	SILLA DE RECEPCIÓN CON TAPIZADO EN TELA GRIS CON PATAS METÁLICAS MARCA REQUIEZ	1.00
755	CPE-UAI-0241	5110100100-647	SILLÓN EJECUTIVO CON POSA BRAZOS TAPIZADO EN VINIL NEGRO, NEUMÁTICO AJUSTABLE DE ALTURA CON RODAJAS, MARCA REQUIEZ	1.00
756	CPE-UAI-0242	5110100100-648	MESA PARA COMEDOR DE EXTREMOS SEMICIRCULARES CON ACABADO EN MELAMINA CAOBA NEGRO, DE: 1.20X2.40X.75 M	1.00
757	CPE-UAI-0243	5110100100-649	MESA MULTIUSOS CON ACABADO EN MELAMINA CAOBA NEGRO, CON RODAJAS, DOS PUERTAS, DE: .40X.80X.75 M	1.00
758	CPE-UAI-0244	5110100100-650	CUADRO DECORATIVO 58 X 69 CM	1.00
759	CPE-UAI-0245	5110100100-651	CUADRO DECORATIVO 59 X 74 CM	1.00
760	CPE-UAI-0246	5110100100-652	CONJUNTO SEMI-EJECUTIVO EN L ACABADO MELAMINA COLOR CAOBA CON NEGRO CON ESCRITORIO DE 1.70 X 60 X 75 CON UN CAJONES Y UNA GAVETA CON LIBRERO CON UN ENTREPAÑO Y DOS PUERTAS, ESCRITORIO RECTANGULAR 2.10 x 60 x 75 CON DOS CAJONES Y DOS GAVETAS	1.00
761	CPE-UAI-0250	5110100102-31	TELÉFONO PANASONIC	1.00
762	CPE-UAI-0251	5110100100-653	CUADRO DECORATIVO 82 X 1.01	1.00
763	CPE-UAI-0252	5110100100-654	SILLA SECRETARIAL CON TAPIZADO EN TELA NEGRA CON RODAJAS Y NEUMÁTICO AJUSTABLE DE ALTURA MARCA REQUIEZ	1.00
764	CPE-UAI-0253	5110100100-655	SILLA SECRETARIAL CON TAPIZADO EN TELA NEGRA CON RODAJAS Y NEUMÁTICO AJUSTABLE DE ALTURA MARCA REQUIEZ	1.00
765	CPE-UAI-0254	5110100100-656	SILLA DE RECEPCIÓN CON TAPIZADO EN TELA GRIS Y ARMAZÓN DE METAL NEGRO MARCA REQUIEZ	1.00
766	CPE-UAI-0256	5110100100-657	CUADRO DECORATIVO 69 X 89	1.00
767	CPE-UAI-0259	5110100100-658	1 LIBRERO SOBREPUESTO CON DOS PUERTAS CORREDIZAS EN MELAMINA COLOR CAOBA CON NEGRO 1.68 X 35 X 1.30	1.00

Código		Inventario	Descripción del Bien	Valor en Libros
768	CPE-UAI-0260	5110100100-659	CONJUNTO PENINSULAR EJECUTIVO EN U CON ACABADO EN MELAMINA CAOBA NEGRO, CON ESCRITORIO TIPO BALA, PUENTE CON PORTATECLADO DESLIZABLE Y ESCRITORIO CON TRES CAJONES	1.00
769	CPE-UAI-0261	5110100100-660	CUADRO DECORATIVO 1.18 X 79	1.00
770	CPE-UAI-0262	5110100100-661	CUADRO DECORATIVO 69 X 79	1.00
771	CPE-UAI-0263	5110100100-662	SILLA SECRETARIAL CON TAPIZADO EN TELA NEGRA CON RODAJAS Y NEUMÁTICO AJUSTABLE DE ALTURA MARCA REQUIEZ	1.00
772	CPE-UAI-0264	5110100100-663	SILLA DE RECEPCIÓN CON TAPIZADO EN TELA GRIS, CON PATAS DE METAL MARCA REQUIEZ	1.00
773	CPE-UAI-0265	5110100100-664	SILLA DE RECEPCIÓN CON TAPIZADO EN TELA GRIS CON PATAS METÁLICAS	1.00
774	CPE-UAI-0266	5110100102-32	TELÉFONO PANASONIC	1.00
775	CPE-UAI-0269	5110100100-665	CUADRO DECORATIVO 1.15 X 1.60	1.00
776	CPE-UAI-0270	5110100100-666	CUADRO DECORATIVO 1.15 X 1.60	1.00
777	CPE-UAI-0271	5110100100-667	MESA DE TRABAJO CON ACABADO EN MELAMINA, DE: 1.20x0.60 m	1.00
778	CPE-UAI-0272	5110100100-668	MESA DE CRISTAL PARA ESQUINA CON PATAS METALICAS TUBULARES, DE: .55X.55X.55 M	1.00
779	CPE-UAI-0273	5110100100-669	MESA DE CENTRO 40 X 60 X 1.10 EN MELAMINA COLOR CAOBA CON NEGRO	1.00
780	CPE-UAI-0274	5110100100-670	MESA DE CENTRO 40 X 60 X 1.10 EN MELAMINA COLOR CAOBA CON NEGRO	1.00
781	CPE-UAI-0275	5110100100-671	MODULO DE RECEPCION EN U ACABADO MELAMINA COLOR CAOBA Y NEGRO 1.10 X 1.95 X 3.60 CON DOS CAJONES Y DOS GAVETAS CON LLAVE	1.00
782	CPE-UAI-0276	5110100100-672	VITRAL CON LOGOTIPO COPRESON DE: 1.00 X .66 M	1.00
783	CPE-UAI-0277	5110100100-673	SILLA SECRETARIAL CON TAPIZADO EN TELA NEGRA CON RODAJAS Y NEUMÁTICO AJUSTABLE DE ALTURA MARCA REQUIEZ	1.00
784	CPE-UAI-0278	5110100100-674	SILLA SECRETARIAL CON TAPIZADO EN TELA NEGRA CON RODAJAS Y NEUMÁTICO AJUSTABLE DE ALTURA MARCA REQUIEZ	1.00
785	CPE-UAI-0279	5110100100-675	SOFÁ TRIPLE CON TAPIZADO EN VINIL NEGRO	1.00
786	CPE-UAI-0280	5110100100-676	SOFÁ TRIPLE CON TAPIZADO EN VINIL NEGRO	1.00
787	CPE-UAI-0281	5110100100-677	SOFÁ TRIPLE CON TAPIZADO EN VINIL NEGRO	1.00
788	CPE-UAI-0282	5110100100-678	CUADRO DECORATIVO 1.57 X 1.23	1.00
789	CPE-UAI-0283	5110100100-679	MESA DE CRISTAL PARA ESQUINA CON PATAS METALICAS TUBULARES, DE: .55X.55X.55 M	1.00
790	CPE-UAI-0289	5110100102-33	TELEFONO DIGITAL PANASONIC	1.00
791	CPE-UAI-0290	5110100102-34	TELEFONO DIGITAL PANASONIC	1.00
792	CPE-UAI-0291	5110100100-680	ESCRITORIO TIPO BALA DE 75 X 2.00 X 80 CM EN MELAMINA CAOBA/NEGRO	1.00
793	CPE-UAI-0292	5110100100-681	LIBRERO CON DOS ENTREPAÑOS 1.20 X 1.80 X 30 EN MELAMINA CAOBA NEGRO	1.00
794	CPE-UAI-0293	5110100100-682	COCINETA DE 90 X 2.40 X 60 DE MADERA COLOR BLANCO DE CUATRO PUERTAS Y DOS CAJONES CON ALACENA DE CUATRO PUERTAS CON HORNO DE MICROONDAS Y PARRILLA ELECTRICA.	1.00
795	CPE-UAI-0294	5110100100-683	ENFRIADOR DE AGUA MARCA ARIZONA	1.00
796	CPE-UAI-0295	5110100100-684	REFRIGERADOR LG DOS PUERTAS EN COLOR BLANCO	1.00
797	CPE-UAI-0296	5110100100-685	SILLA DE RECEPCIÓN CON TAPIZADO EN TELA CAFÉ CON PATAS METÁLICAS DE MARCA REQUIEZ	1.00
798	CPE-UAI-0297	5110100100-686	SILLA DE RECEPCIÓN CON TAPIZADO EN TELA CAFÉ CON PATAS METÁLICAS DE MARCA REQUIEZ	1.00
799	CPE-UAI-0298	5110100100-687	SILLA DE RECEPCIÓN CON TAPIZADO EN TELA CAFÉ CON PATAS METÁLICAS DE MARCA REQUIEZ	1.00
800	CPE-UAI-0299	5110100100-688	SILLA DE RECEPCIÓN CON TAPIZADO EN TELA CAFÉ CON PATAS METÁLICAS DE MARCA REQUIEZ	1.00
801	CPE-UAI-0301	5110100100-689	ENFRIADOR DE AGUA MARCA ARIZONA	1.00
802	CPE-UAI-0311	5110100100-690	ARCHIVERO DE CUATRO GAVETAS TAMAÑO OFICIO EN MELAMINA CAOBA-NEGRO	72.79
803	CPE-UAI-0312	5110100100-691	ARCHIVERO DE CUATRO GAVETAS TAMAÑO OFICIO EN MELAMINA CAOBA-NEGRO	72.79
804	CPE-UAI-0313	5110100100-692	SILLON GERENCIAL CRONO, RESPALDO EN MALLA Y ASIENTO EN CURPIEL NEGRO, CON RODAJA	47.87
805	CPE-UAI-0318	5110100100-693	SILLON SKIN MARCA TECHNO, NEGRO,SKIN VISITANTE, BRAZOS DE ALUMINIO, BASE TRINEO CROMADO	2,952.63
806	CPE-UAI-0319	5110100100-694	SILLON SKIN MARCA TECHNO, NEGRO,SKIN VISITANTE, BRAZOS DE ALUMINIO, BASE TRINEO CROMADO	2,952.63
807	CPE-UAI-0320	5110100100-695	SILLON SKIN MARCA TECHNO, NEGRO,SKIN VISITANTE, BRAZOS DE ALUMINIO, BASE TRINEO CROMADO	2,952.63
808	CPE-UAI-0321	5110100100-696	SILLON SKIN MARCA TECHNO, NEGRO,SKIN VISITANTE, BRAZOS DE ALUMINIO, BASE TRINEO CROMADO	2,952.63
809	CPE-UAI-0322	5110100100-697	SILLON SKIN MARCA TECHNO, NEGRO,SKIN VISITANTE, BRAZOS DE ALUMINIO, BASE TRINEO CROMADO	2,952.63
810	CPE-UAI-0323	5110100100-698	SILLON SKIN MARCA TECHNO, NEGRO,SKIN VISITANTE, BRAZOS DE ALUMINIO, BASE TRINEO CROMADO	2,952.63
811	CPE-UAI-0324	5110100100-699	SILLON SKIN MARCA TECHNO, NEGRO,SKIN VISITANTE, BRAZOS DE ALUMINIO, BASE TRINEO CROMADO	2,952.63
812	CPE-UAI-0325	5110100100-700	SILLON SKIN MARCA TECHNO, NEGRO,SKIN VISITANTE, BRAZOS DE ALUMINIO, BASE TRINEO CROMADO	2,952.63
813	CPE-UAI-0326	5110100100-701	SILLON SKIN MARCA TECHNO, NEGRO,SKIN VISITANTE, BRAZOS DE ALUMINIO, BASE TRINEO CROMADO	2,952.63
814	CPE-UAI-0327	5110100100-702	SILLON SKIN MARCA TECHNO, NEGRO,SKIN VISITANTE, BRAZOS DE ALUMINIO, BASE TRINEO CROMADO	2,952.63
815	CPE-UAI-0328	5110100100-703	SILLON SKIN MARCA TECHNO, NEGRO,SKIN VISITANTE, BRAZOS DE ALUMINIO, BASE TRINEO CROMADO	2,952.63
816	CPE-UAI-0329	5110100100-704	SILLON SKIN MARCA TECHNO, NEGRO,SKIN VISITANTE, BRAZOS DE ALUMINIO, BASE TRINEO CROMADO	2,952.63
817	CPE-UAI-0330	5110100100-705	SILLON SKIN MARCA TECHNO, NEGRO,SKIN VISITANTE, BRAZOS DE ALUMINIO, BASE TRINEO CROMADO	2,952.63
818	CPE-UAI-0331	5110100100-706	SILLON SKIN MARCA TECHNO, NEGRO,SKIN VISITANTE, BRAZOS DE ALUMINIO, BASE TRINEO CROMADO	2,952.63
819	CPE-UAI-0332	5110100100-707	SILLON SKIN MARCA TECHNO, NEGRO,SKIN VISITANTE, BRAZOS DE ALUMINIO, BASE TRINEO CROMADO	2,952.63
820	CPE-UAI-0333	5110100100-708	SILLON SKIN MARCA TECHNO, NEGRO,SKIN VISITANTE, BRAZOS DE ALUMINIO, BASE TRINEO CROMADO	2,952.63
821	CPE-UAI-0334	5110100100-709	SILLON SKIN MARCA TECHNO, NEGRO,SKIN VISITANTE, BRAZOS DE ALUMINIO, BASE TRINEO CROMADO	2,952.63
822	CPE-UAI-0335	5110100100-710	SILLON SKIN MARCA TECHNO, NEGRO,SKIN VISITANTE, BRAZOS DE ALUMINIO, BASE TRINEO CROMADO	2,952.63

Código		Inventario	Descripción del Bien	Valor en Libros
823	CPE-UAI-0336	5110100100-711	SILLON SKIN MARCA TECHNO, NEGRO,SKIN VISITANTE, BRAZOS DE ALUMINIO, BASE TRINEO CROMADO	2,952.63
824	CPE-UAI-0337	5110100100-712	SILLON SKIN MARCA TECHNO, NEGRO,SKIN VISITANTE, BRAZOS DE ALUMINIO, BASE TRINEO CROMADO	2,952.63
825	CPE-UAI-0338	5110100100-713	SILLON SKIN MARCA TECHNO, NEGRO,SKIN VISITANTE, BRAZOS DE ALUMINIO, BASE TRINEO CROMADO	2,952.63
826	CPE-UAI-0339	5110100100-714	SILLON SKIN MARCA TECHNO, NEGRO,SKIN VISITANTE, BRAZOS DE ALUMINIO, BASE TRINEO CROMADO	2,952.63
827	CPE-UAI-0340	5110100100-715	SILLON REQUIEZ NEGRO, RESPALDO EN MALLA, TAPIZADO EN TELA	3,428.31
828	CPE-UAI-0341	5110100100-716	SILLA VISITANTE BASICA MARCA REQUIEZ NEGRO, TAPIZADO EN TELA,	667.00
829	CPE-UAI-0342	5110100100-717	SILLA VISITANTE BASICA MARCA REQUIEZ NEGRO, TAPIZADO EN TELA,	667.00
830	CPE-UAI-0343	5110100100-718	SILLA VISITANTE BASICA MARCA REQUIEZ NEGRO, TAPIZADO EN TELA,	667.00
831	CPE-UAI-0344	5110100100-719	SILLA VISITANTE BASICA MARCA REQUIEZ NEGRO, TAPIZADO EN TELA,	667.00
832	CPE-UAI-0345	5110100100-720	SILLA VISITANTE BASICA MARCA REQUIEZ NEGRO, TAPIZADO EN TELA,	667.00
833	CPE-UAI-0346	5110100100-721	SILLA VISITANTE BASICA MARCA REQUIEZ NEGRO, TAPIZADO EN TELA,	667.00
834	CPE-UAI-0347	5110100100-722	SILLA VISITANTE BASICA MARCA REQUIEZ NEGRO, TAPIZADO EN TELA,	667.00
835	CPE-UAI-0348	5110100100-723	SILLA VISITANTE BASICA MARCA REQUIEZ NEGRO, TAPIZADO EN TELA,	667.00
836	CPE-UAI-0349	5110100100-724	SILLA VISITANTE BASICA MARCA REQUIEZ NEGRO, TAPIZADO EN TELA,	667.00
837	CPE-UAI-0350	5110100100-725	SILLA VISITANTE BASICA MARCA REQUIEZ NEGRO, TAPIZADO EN TELA,	667.00
838	CPE-UAI-0351	5110100100-726	SILLON REQUIEZ NEGRO, MALLA TIPO RETRO, BRAZOS ALUMINIO	4,316.73
839	SPIS-MB-31	5110100100-727	Conjunto Secretarial negro con caoba	4,338.40
840	SPIS-MB-01	5110100100-728	Sillon Semiejecutivo Reclinable	2,244.60
841	SPIS-MB-02	5110100100-729	Mesa de Trabajo color cafe	417.60
842	SPIS-MB-03	5110100100-730	Archivero 3 cajones negro metalico	1,899.00
843	SPIS-MB-04	5110100100-731	Archivero 2 cajones negro metalico	649.00
844	SPIS-MB-05	5110100100-732	Archivero 2 cajones negro metalico	649.00
845	SPIS-MB-06	5110100102-35	Conmutador Panasonic color gris	8,902.04
846	SPIS-MB-07	5110100100-733	Librero 4 estrepajones caoba con negro	2,199.00
847	SPIS-MB-08	5110100100-734	Sillon Ejecutivo color negro marca Boss	899.00
848	SPIS-MB-09	5110100100-735	Conjunto Ejecutivo 2 cajones y gaveta	4,338.20
849	SPIS-MB-10	5110100100-736	Archivero 3 cajones color vino con negro	4,179.48
850	SPIS-MB-11	5110100100-737	Archivero 3 entrepaños color vino con negro	1,599.00
851	SPIS-MB-12	5110100100-738	Archivero 3 cajones color vino con negro	4,179.48
852	SPIS-MB-13	5110100100-739	Archivero 3 cajones color vino con negro	4,179.48
853	SPIS-MB-14	5110100100-740	Credenza, Escritorio color negro con vino	13,688.00
854	SPIS-MB-15	5110100100-741	Mesa de Trabajo color vino con negro	2,192.40
855	SPIS-MB-16	5110100100-742	Silla para Mesa de Trabajo	597.40
856	SPIS-MB-17	5110100100-743	Silla para Mesa de Trabajo	597.40
857	SPIS-MB-18	5110100100-744	Silla para Mesa de Trabajo	597.40
858	SPIS-MB-19	5110100100-745	Lampara color gris plateado	599.00
859	SPIS-MB-20	5110100100-746	Silla para Mesa de Trabajo	597.40
860	SPIS-MB-21	5110100100-747	Silla de Visitas	1,983.60
861	SPIS-MB-22	5110100100-748	Silla de Visitas	1,983.60
862	SPIS-MB-24	5110100100-749	Silla de Visitas color negro	1,983.60
863	SPIS-MB-25	5110100100-750	Silla de Visitas color negro	1,983.60
864	SPIS-MB-26	5110100100-751	Conjunto Ejecutivo color negro con vino	12,528.00
865	SPIS-MB-27	5110100100-752	Sillon Ejecutivo color negro marca Boss	899.00
866	SPIS-MB-28	5110100100-753	Entrepaños Metalicos color gris	683.24
867	SPIS-MB-29	5110100100-754	Entrepaños Metalicos color gris	683.24
868	SPIS-MB-30	5110100100-755	Estantes Metalicos color gris	683.24
869	SPIS-EQ-13	5110100102-36	Fax Panasonic color crema	1,306.80
870	CPE-CE-0731	5110100100-756	01 Lote de estanteria 30 postes	22,040.00
871	CPE-CE-0772	5110100041-1	Librero a piso abierto incluye 04 entrepaños fijos	4,437.00
872	CPE-CE-0773	5110100041-2	Librero a piso abierto incluye 04 entrepaños fijos	4,437.00
873	CPE-CE-0774	5110100041-3	Librero a piso abierto incluye 04 entrepaños fijos	4,437.00
874	CPE-CE-0775	5110100041-4	Librero a piso abierto incluye 04 entrepaños fijos	4,437.00
875	CPE-CE-0776	5110100041-5	Librero a piso abierto incluye 04 entrepaños fijos	4,437.00
876	CPE-CE-0777	5110100041-6	Librero a piso abierto incluye 04 entrepaños fijos	4,437.00
877	CPE-CE-0778	5110100055-1	Mesa de trabajo Rectangular, faldon metalico multiperforado de 40cm de altura	3,654.00
878	CPE-CE-0779	5110100055-2	Mesa de trabajo Rectangular, faldon metalico multiperforado de 40cm de altura	3,654.00
879	CPE-CE-0780	5110100055-3	Mesa de trabajo Rectangular, faldon metalico multiperforado de 40cm de altura	3,654.00
880	CPE-CE-0781	5110100055-4	Mesa de trabajo Rectangular, faldon metalico multiperforado de 40cm de altura	3,654.00
881	CPE-CE-0782	5110100055-5	Mesa de trabajo Rectangular, faldon metalico multiperforado de 40cm de altura	3,654.00

Código		Inventario	Descripción del Bien	Valor en Libros
882	CPE-CE-0783	5110100055-6	Mesa de trabajo Rectangular, faldon metalico multiperforado de 40cm de altura	3,654.00
883	CPE-CE-0784	5110100055-7	Mesa de trabajo Rectangular, faldon metalico multiperforado de 40cm de altura	3,654.00
884	CPE-CE-0785	5110100055-8	Mesa de trabajo Rectangular, faldon metalico multiperforado de 40cm de altura	3,654.00
885	CPE-CE-0786	5110100055-9	Mesa de trabajo Rectangular, faldon metalico multiperforado de 40cm de altura	3,654.00
886	CPE-CE-0787	5110100055-10	Mesa de trabajo Rectangular, faldon metalico multiperforado de 40cm de altura	3,654.00
887		5110100086-1	Lote de 20 Sillas de alta resistencia	22,040.00
888	CPE-CE-0808	5110100103-1	Modulo para computadora con entrepaño y portateclado	3,712.00
889	CPE-CE-0809	5110100103-2	Modulo para computadora con entrepaño y portateclado	3,712.00
890	CPE-CE-0810	5110100103-3	Modulo para computadora con entrepaño y portateclado	3,712.00
891	CPE-CE-0811	5110100103-4	Modulo para computadora con entrepaño y portateclado	3,712.00
892	CPE-CE-0812	5110100103-5	Modulo para computadora con entrepaño y portateclado	3,712.00
893	CPE-CE-0813	5110100103-6	Modulo para computadora con entrepaño y portateclado	3,712.00
894	CPE-CE-0814	5110100103-7	Modulo para computadora con entrepaño y portateclado	3,712.00
1.2.4.1.3 Equipo de Computo y de Tecnologias de la Informacion				974,015.57
1	CPE-CE-0390	5150100125-28	COMPUTADORA LAPTOP TOSHIBA MOD. SATELLITE PRO 650 SP4166M	1.00
2	CPE-CE-0396	5150100125-33	COMPUTADORA LAPTOP MACBOOK MOD. MACBOOK PRO	1.00
3	CPE-CE-0047	5150100125-1	CPU SONY VAIO PENTIUM 4 EN NEGRO MOD. PCV-C22P	1.00
4	CPE-CE-0048	5150100125-2	CPU SONY VAIO EN NEGRO MOD. PCV-C22B	1.00
5	CPE-CE-0049	5150100126-1	IMPRESORA HP MOD. LASER JET 1015	1.00
6	CPE-CE-0050	5150100126-2	IMPRESORA HP MOD. LASER JET 1015	1.00
7	CPE-CE-0051	5150100125-3	CPU SONY VAIO PENTIUM 4 EN NEGRO MOD. PCV-C22P	1.00
8	CPE-CE-0052	5150100125-4	CPU SONY VAIO PENTIUM 4 EN NEGRO MOD. PCV-C22P	1.00
9	CPE-CE-0053	5150100125-5	CPU SONY VAIO PENTIUM 4 MOD. PCV-RX85M	1.00
10	CPE-CE-0076	5150100125-6	CPU SONY VAIO PENTIUM 4 MOD. PCV-RS43M	1.00
11	CPE-CE-0108	5150100125-7	CPU SONY VAIO PENTIUM 4 MOD. PCVRS43MV	1.00
12	CPE-CE-0109	5150100125-8	CPU SONY VAIO MOD. PCV-RS43M	1.00
13	CPE-CE-0184	5150100125-9	NOTEBOOK SONY VAIO- DIR. GRAL MOD. VGN-SZ340FP	1.00
14	CPE-CE-0196	5150100125-10	CPU SONY VAIO PENTIUM 4 MOD. PCVRS43MV	1.00
15	CPE-CE-0198	5150100124-1	CARDSCAN OFFICE MOD. 700C	1.00
16	CPE-CE-0226	5150100125-11	PC SONY VAIO PENTIUM 4 MOD. PCVRS43M	1.00
17	CPE-CE-0227	5150100126-3	IMPRESORA HP LASER A COLOR MOD. 2600N	1.00
18	CPE-CE-0237	5150100125-12	PC SONY VAIO PENTIUM 4 MOD. PCVRS43MV	1.00
19	CPE-CE-0254	5150100125-13	LAPTOP SONY VAIO MOD. PCG-6F8P	1.00
20	CPE-CE-0267	5150100126-4	IMPRESORA HP LASERJET COLOR 3800N	1.00
21	CPE-CE-0268	5150100125-14	PC SONY VAIO MOD. PCV-RS30M	1.00
22	CPE-CE-0288	5150100125-15	PC SONY VAIO PENTIUM 4 COLOR NEGRO MOD. VGC-RB13M	1.00
23	CPE-CE-0289	5150100126-5	IMPRESORA HP MOD. LASERJET 1300	1.00
24	CPE-CE-0290	5150100125-16	PC SONY VAIO PENTIUM 4 MOD. PCV-RS43M	1.00
25	CPE-CE-0291	5150100126-6	MULTIFUNCIONAL HP MOD. PSC1315	1.00
26	CPE-CE-0292	5150100126-7	IMPRESORA EPSON MOD. FX-880T	1.00
27	CPE-CE-0293	5150100125-17	PC SONY VAIO MOD. PCV-RS35MX	1.00
28	CPE-CE-0328	5150100125-18	NOTEBOOK SONY VAIO PCG6WIP	1.00
29	CPE-CE-0349	5150100126-8	IMPRESORA HP LASERJET COLOR MOD. CP1515N	1.00
30	CPE-CE-0350	5150100126-9	IMPRESORA HP LASERJET COLOR MOD. CP1515N	1.00
31	CPE-CE-0351	5150100125-19	NOTEBOOK SONY VAIO MOD. VGN-CS170F	1.00
32	CPE-CE-0352	5150100125-20	NOTEBOOK SONY VAIO MOD. VGN-CS170F	1.00
33	CPE-CE-0353	5150100125-21	COMPUTADORA SONY VAIO MOD. VGC-JS150ME	1.00
34	CPE-CE-0354	5150100125-22	COMPUTADORA SONY VAIO MOD. VGC-JS150ME	1.00
35	CPE-CE-0355	5150100125-23	NOTEBOOK SONY VAIO MOD. VGN-CS170F	1.00
36	CPE-CE-0356	5150100125-24	COMPUTADORA SONY VAIO MOD. VGC-JS150ME	1.00
37	CPE-CE-0369	5150100125-25	SERVIDOR MODELO PROLIANT DL120 G6	1.00
38	CPE-CE-0387	5150100126-10	IMPRESORA HP MODELO 8500A PLUS	1.00
39	CPE-CE-0388	5150100125-26	COMPUTADORA LAPTOP TOSHIBA MOD. SATELLITE PRO 650 SP4166M	1.00
40	CPE-CE-0389	5150100125-27	COMPUTADORA LAPTOP TOSHIBA MOD. SATELLITE PRO 650 SP4166M	1.00
41	CPE-CE-0391	5150100125-29	COMPUTADORA LAPTOP TOSHIBA MOD. SATELLITE PRO 650 SP4166M	1.00
42	CPE-CE-0392	5150100125-30	COMPUTADORA LAPTOP TOSHIBA MOD. SATELLITE PRO 650 SP4166M	1.00
43	CPE-CE-0393	5150100125-31	COMPUTADORA LAPTOP TOSHIBA MOD. SATELLITE PRO 650 SP4166M	1.00
44	CPE-CE-0394	5150100125-32	COMPUTADORA LAPTOP TOSHIBA MOD. SATELLITE PRO 650 SP4166M	1.00

Código		Inventario	Descripción del Bien	Valor en Libros
45	CPE-CE-0397	5150100125-34	COMPUTADORA LAPTOP TOSHIBA MOD. SATELLITE PRO 650 SP4166M	1.00
46	CPE-CE-0398	5150100125-35	COMPUTADORA LAPTOP TOSHIBA MOD. SATELLITE PRO 650 SP4166M	1.00
47	CPE-CE-0399	5150100125-36	COMPUTADORA LAPTOP TOSHIBA MOD. SATELLITE PRO 650 SP4166M	1.00
48	CPE-CE-0445	5150100125-37	COMPUTADORA ENSAMBLADA DE ESCRITORIO, PROCESADOR INTEL ATOM DE 1.6 MOD. COMPAQ	1.00
49	CPE-CE-0446	5150100125-38	COMPUTADORA ENSAMBLADA DE ESCRITORIO, PROCESADOR INTEL ATOM DE 1.6 MOD. COMPAQ	1.00
50	CPE-CE-0447	5150100125-39	COMPUTADORA ENSAMBLADA DE ESCRITORIO, PROCESADOR INTEL ATOM DE 1.6 MOD.COMPAQ	1.00
51	CPE-CE-0448	5150100125-40	COMPUTADORA ENSAMBLADA DE ESCRITORIO, PROCESADOR INTEL ATOM DE 1.6 MOD. COMPAQ	1.00
52	CPE-CE-0449	5150100126-11	MULTIFUNCIONAL HP IMPRESORA , COPIADORA , ESCANEADOR	1.00
53	CPE-CE-0450	5150100126-12	MULTIFUNCIONAL HP IMPRESORA , COPIADORA , ESCANEADOR	1.00
54	CPE-CE-0451	5150100126-13	MULTIFUNCIONAL HP IMPRESORA , COPIADORA , ESCANEADOR	1.00
55	CPE-CE-0452	5150100126-14	MULTIFUNCIONAL HP IMPRESORA , COPIADORA , ESCANEADOR	1.00
56	CPE-CE-0541	5150100125-41	COMPUTADORA NOTEBOOK LENOVO IDEAPAD U310	1.00
57	CPE-CE-0554	5150100125-43	COMPUTADORA NOTEBOOK LENOVO IDEAPAD U310	1.00
58	CPE-CE-0618	5150100125-45	COMPUTADORA NOTEBOOK LENOVO IDEAPAD U310	1.00
59	CPE-CE-0627	5150100125-46	COMPUTADORA INTEL DUAL CORE 4MB Y PANTALLA	1.00
60	CPE-CE-0628	5150100124-2	VIDEOPROYECTOR EPSON S17 MODELO V11H568020	1.00
61	CPE-CE-0629	5150100125-47	COMPUTADORA ALL-IN-ONE LENOVO M73Z	6,218.04
62	CPE-CE-0630	5150100125-48	COMPUTADORA NOTEBOOK ASUS TP500L	6,497.09
63	CPE-CE-0631	5150100125-49	LAPTOP HP 250 G4	6,583.28
64	CPE-CE-0632	5150100125-50	LAPTOP HP 250 G4	6,583.28
65	CPE-CE-0633	5150100125-51	LAPTOP HP INTEL CORE I5	6,583.28
66	CPE-CE-0634	5150100125-52	LAPTOP HP PROBOOK INTEL CORE I5	6,583.28
67	CPE-CE-0635	5150100125-53	LAPTOP HP PROBOOK INTEL CORE I5	6,583.28
68	CPE-CE-0636	5150100125-54	LAPTOP HP PROBOOK INTEL CORE I5	6,583.28
69	CPE-CE-0637	5150100125-55	LAPTOP DELL LATITUDE DUAL CORE 1.17	6,583.28
70	CPE-CE-0638	5150100125-56	LAPTOP DELL LATITUDE DUAL CORE 1.17	6,583.28
71	CPE-CE-0639	5150100125-57	LAPTOP DELL LATITUDE DUAL CORE 1.17	6,583.28
72	CPE-CE-0640	5150100124-3	PROYECTOR OPTOMA	4,221.61
73	CPE-CE-0641	5150100125-58	COMPUTADORA DE ESCRITORIO DELL INSPITON 3647, CORE I5-4590	8,748.12
74	CPE-CE-0642	5150100125-59	COMPUTADORA DE ESCRITORIO DELL INSPITON 3647, CORE I5-4590	8,748.12
75	CPE-CE-0643	5150100125-60	COMPUTADORA DE ESCRITORIO DELL INSPITON 3647, CORE I5-4590	8,748.12
76	CPE-CE-0644	5150100125-61	COMPUTADORA DE ESCRITORIO DELL INSPITON 3647, CORE I5-4590	8,748.12
77	CPE-CE-0645	5150100125-62	COMPUTADORA DE ESCRITORIO DELL INSPITON 3647, CORE I5-4590	8,748.12
78	CPE-CE-0646	5150100124-4	VIDEO PROYECTOR INFOCUS 1N112A 3000 LUMNES	3,631.07
79	CPE-CE-0647	5150100124-5	VIDEO PROYECTOR INFOCUS 1N112A 3000 LUMNES	3,631.07
80	CPE-CE-0703	5150100125-63	COMPUTADORA DE ESCRITORIO DELL INSPITON 3647, CORE I5-4590	9,372.93
81	CPE-CE-0704	5150100125-64	COMPUTADORA DE ESCRITORIO DELL INSPITON 3647, CORE I5-4590	9,372.93
82	CPE-CE-0705	5150100125-65	COMPUTADORA DE ESCRITORIO DELL INSPITON 3647, CORE I5-4590	9,372.93
83	CPE-CE-0706	5150100125-66	COMPUTADORA DE ESCRITORIO DELL INSPITON 3647, CORE I5-4590	9,372.93
84	CPE-CE-0707	5150100125-67	COMPUTADORA DE ESCRITORIO DELL INSPITON 3647, CORE I5-4590	9,372.93
85	CPE-RN-0002	5150100125-68	COMPUTADORA PORTÁTIL SONY VAIO MODELO PCG-9L8P	1.00
86	CPE-RN-0003	5150100126-15	IMPRESORA HP MODELO DESKJET 450	1.00
87	CPE-RN-0004	5150100125-69	SONY VAIO, PENTIUM 4 MODELO PCV-C22P	1.00
88	CPE-RN-0012	5150100124-6	SCANNER HP LASERJET MODELO 3670	1.00
89	CPE-RN-0013	5150100126-16	IMPRESORA HP MODELO 1020	1.00
90	CPE-RN-0015	5150100125-70	COMPUTADORAS SONY VAIO MODELO VGC-RB43MGX	1.00
91	CPE-RN-0019	5150100124-7	TRANFORMADOR VOLTAJE VOG MODELO LAN 210	1.00
92	CPE-RN-0020	5150100126-17	IMPRESORA LASERJET MODELO 2600N	1.00
93	CPE-RN-0021	5150100126-18	IMPRESORA MULTIFUNCIONAL MODELO PSC1410	1.00
94	CPE-RN-0022	5150100125-71	COMPUTADORAS SONY VAIO MODELO VGC-RB43MGX	1.00
95	CPE-RN-0026	5150100125-72	COMPUTADORAS SONY VAIO MODELO VGC-RB43MGX	1.00
96	CPE-RN-0030	5150100124-8	VIDEOPROYECTOR SONY MODELO VPL-CX20	1.00
97	CPE-RN-0046	5150100125-73	COMPUTADORAS SONY VAIO MODELO VGC-RB43MGX	1.00
98	CPE-RN-0055	5150100125-74	COMPUTADORAS SONY VAIO MODELO VGC-RB43MGX	1.00
99	CPE-RN-0059	5150100124-9	RACK SITE RED EQIP.COMPUTO	1.00
100	CPE-RN-0079	5150100125-75	COMPUTADORAS SONY VAIO MODELO VGC-RB43MGX	1.00
101	CPE-RN-0093	5150100125-76	COMPUTADORAS SONY VAIO MODELO VGC-RB43MGX	1.00
102	CPE-RN-0094	5150100126-19	IMPRESORA HP MODELO LASERJET 1015	1.00
103	CPE-RN-0114	5150100125-77	COMPUTADORAS SONY VAIO MODELO VGC-RB43MGX	1.00

Código		Inventario	Descripción del Bien	Valor en Libros
104	CPE-RN-0119	5150100126-20	IMPRESORA HP MODELO 1020	1.00
105	CPE-RN-0161	5150100124-10	SCANNER HP MODELO SCANJET 3670	1.00
106	CPE-RN-0163	5150100125-78	NOTEBOOK SONY VAIO MODELO VGN-CS170F	1.00
107	CPE-RN-0168	5150100125-79	COMPUTADORA PORTÁTIL TOSHIBA MODELO VGN-CS170F	1.00
108	CPE-RNWA-0001	5150100125-80	LAPTOP SONY VAIO MODELO PCG-7K4P	1.00
109	CPE-RNWA-0002	5150100125-81	CPU SONY VAIO MODELO PCVRS43M	1.00
110	CPE-RNWA-0006	5150100126-21	IMPRESORA HP LASERJET MODELO 2550L	1.00
111	CPE-RNWA-0007	5150100125-82	CPU SONY VAIO MODELO PCVRS30M	1.00
112	CPE-RNWA-0011	5150100124-11	SCANNER AGFA MODELO SNAPSCAN E40	1.00
113	CPE-RNWA-0012	5150100124-12	CÁMARA FOTOGRÁFICA DIGITAL SONY 3.2 MGPXS	1.00
114	CPE-RNWA-0013	5150100124-13	VIDEO PROYECTOR SONY MODELO VPL-CS20	1.00
115	CPE-RNWA-0014	5150100126-22	IMPRESORA HP DESKJET MODELO C4224A	1.00
116	CPE-RNWB-0032	5150100125-83	NOTEBOOK SONY VAIO MODELO VGN-CS170F	1.00
117	CPE-RSA-0036	5150100124-14	VIDEO PROJ.DIGITAL SON MODELO VPL-CS20	1.00
118	CPE-RSA-0037	5150100125-84	CPUT.NOTE BOOK SONY VAIO MODELO VGN-SZ240F	1.00
119	CPE-RSA-0046	5150100125-85	COMPUS.DESCKTOP SONY VAIO MODELO VGC-RB35MGX	1.00
120	CPE-RSA-0047	5150100125-86	COMPUS.DESCKTOP SONY VAIO MODELO VGC-RB35MGX	1.00
121	CPE-RSA-0048	5150100125-87	COMPUS.DESCKTOP SONY VAIO MODELO VGC-RB35MGX	1.00
122	CPE-RSA-0054	5150100125-88	LAPTOP SONY VAIO PROCESADOR INTEL PENTIUM 4 MODELO PCG-FB872	1.00
123	CPE-RSA-0064	5150100125-89	COMPUS.DESCKTOP SONY VAIO MODELO VGC-RB35MGX	1.00
124	CPE-RSA-0074	5150100125-90	COMPUS.DESCKTOP SONY VAIO VGC-RB35MGX	1.00
125	CPE-RSA-0075	5150100126-23	IMPRESORA HP LASERJET MODELO 2600N	1.00
126	CPE-RSA-0084	5150100126-24	IMPRESORA HP DESKJET MODELO PSC1410	1.00
127	CPE-RSA-0085	5150100125-91	COMPUS.DESCKTOP SONY VAIO MODELO VGC-RB35MGX	1.00
128	CPE-RSA-0101	5150100125-92	CPU SONY VAIO PENTIUM 4 MODELO PCV-RX85M	1.00
129	CPE-RSA-0102	5150100124-15	ESCANNER HP LASERJET MODELO 4670	1.00
130	CPE-RSA-0103	5150100126-25	IMPRESORA HP LASERJET MODELO 1022	1.00
131	CPE-RSA-0105	5150100124-16	VIDEOPROYECTOR DIGITAL SONY MODELO VPLCX120C	1.00
132	CPE-RSA-0106	5150100125-93	NOTEBOOK SONY VAIO MODELO VGN-CS170F	1.00
133	CPE-RSB-0001	5150100125-94	CPU SONY VAIO PENTIUM 4 MODELO PCV-RS43M	1.00
134	CPE-RSB-0003	5150100124-17	ESCANNER HP SCANJET MODELO 4670	1.00
135	CPE-RSB-0004	5150100126-26	IMPRESORA HP DESKJET MODELO PSC1410	1.00
136	CPE-RSB-0005	5150100125-95	COMPUTADORA DESKTOP SONY MODELO VGC-RB55MGX	1.00
137	CPE-RSB-0007	5150100125-96	COMP. NOTEBOOK SONY VAIO MODELO VGN-FJ330F	1.00
138	CPE-RSB-0010	5150100124-18	VIDEOPROYECTOR SONY MODELO VPL-ES4	1.00
139	CPE-UAI-0051	5150100124-19	CAÑÓN PROYECTOR DE IMÁGENES SONY CON CONTROL REMOTO MODELO BPLCS5	1.00
140	CPE-UAI-0065	5150100125-97	PC SONY VAIO PENTIUM 4 MODELO PCV-RX85M	1.00
141	CPE-UAI-0066	5150100126-27	IMPRESORA HP MODELO DESKJET 5550	1.00
142	CPE-UAI-0074	5150100125-98	PC SAMSUNG	1.00
143	CPE-UAI-0075	5150100126-28	IMPRESORA HP MODELO DESKJET 5550	1.00
144	CPE-UAI-0081	5150100125-99	PC SONY VAIO PENTIUM 4 MODELO DESKJET 5550	1.00
145	CPE-UAI-0086	5150100125-100	PC SONY VAIO PENTIUM 4 MODELO DESKJET 5550	1.00
146	CPE-UAI-0099	5150100125-101	PC SONY VAIO PENTIUM 4 MODELO DESKJET 5550	1.00
147	CPE-UAI-0100	5150100126-29	IMPRESORA HP MODELO DESKJET 5550	1.00
148	CPE-UAI-0125	5150100125-102	PC SONY VAIO PENTIUM 4 MODELO PCV-RX85M	1.00
149	CPE-UAI-0126	5150100126-30	IMPRESORA HP MODELO DESKJET 5550	1.00
150	CPE-UAI-0142	5150100125-103	PC SONY VAIO PENTIUM 4 MODELO PCV-RX85M	1.00
151	CPE-UAI-0143	5150100126-31	IMPRESORA HP MODELO DESKJET 5550	1.00
152	CPE-UAI-0154	5150100125-104	PC SONY VAIO PENTIUM 4 MODELO PCV-RX85M	1.00
153	CPE-UAI-0156	5150100126-32	IMPRESORA HP MODELO DESKJET 5550	1.00
154	CPE-UAI-0157	5150100124-20	SCANNER HP MODELO 4500C	1.00
155	CPE-UAI-0161	5150100124-21	CAMARA DIGITAL CANON MODELO A540	1.00
156	CPE-UAI-0172	5150100125-105	PC SONY VAIO PENTIUM 4 MODELO PCV-RX85M	1.00
157	CPE-UAI-0212	5150100125-106	PC SONY VAIO PENTIUM 4 MODELO PCV-RX85M	1.00
158	CPE-UAI-0213	5150100126-33	IMPRESORA HP MODELO DESKJET 5550	1.00
159	CPE-UAI-0219	5150100125-107	PC SONY VAIO PENTIUM 4 MODELO PCV-RX85M	1.00
160	CPE-UAI-0220	5150100126-34	IMPRESORA HP MODELO DESKJET 5550	1.00
161	CPE-UAI-0232	5150100125-108	PC SONY VAIO PENTIUM 4 MODELO PCV-RX85M	1.00
162	CPE-UAI-0249	5150100126-35	IMPRESORA HP MODELO DESKJET 5550	1.00

Código		Inventario	Descripción del Bien	Valor en Libros
163	CPE-UAI-0257	5150100126-36	IMPRESORA HP LASERJET COLOR 3800N	1.00
164	CPE-UAI-0267	5150100125-109	CPU SONY VAIO PENTIUM 4 MODELO PCV-RX85M	1.00
165	CPE-UAI-0268	5150100126-37	IMPRESORA HP MODELO DESKJET 5550	1.00
166	CPE-UAI-0284	5150100125-110	PC SONY VAIO PENTIUM 4 MODELO PCV-RX85M	1.00
167	CPE-UAI-0286	5150100125-111	PC SONY VAIO PENTIUM 4 MODELO PCV-RX85M	1.00
168	CPE-UAI-0287	5150100126-38	IMPRESORA HP MODELO DESKJET 5550	1.00
169	CPE-UAI-0288	5150100124-22	SCANNER HP MODELO 4500C	1.00
170	CPE-UAI-0314	5150100125-112	PC SPNY VAIO MODELO VGCLT28ME	1.00
171	CPE-UAI-0315	5150100126-39	IMPRESORA DESKJET HP 6940 MODELO C8970A	1.00
172	CPE-UAI-0316	5150100124-23	VIDEOPROYECTOR SONY MODELO VPL-ES4	1.00
173	CPE-UAI-354	5150100127-1	PANTALLA SMART TV LED 55" HISENSE	5,456.04
174	SPIS-EQ-01	5150100125-113	CPU color negro Pantalla Plana teclado, 80Gb	8,554.22
175	SPIS-EQ-02	5150100126-40	Impresora Escaner Epson color negro	926.84
176	SPIS-EQ-03	5150100124-24	Regulador color negro	271.44
177	SPIS-EQ-05	5150100125-114	CPU color negro Pantalla Plana, teclado, 6Gb	8,554.22
178	SPIS-EQ-06	5150100124-25	Regulador color blanco	271.44
179	SPIS-EQ-07	5150100125-115	Lap Top color negro	12,999.00
180	SPIS-EQ-08	5150100126-41	HP Deskjet 6940 Impresora gris	754.60
181	SPIS-EQ-09	5150100124-26	Scaner HP Scanjet G4050 color gris	2,099.00
182	SPIS-EQ-10	5150100124-27	Regulador color blanco Koblenz	271.44
183	SPIS-EQ-11	5150100125-116	Computadora Mac Book blanca marca Apple	16,999.00
184	SPIS-EQ-12	5150100125-117	Laptop Dell color rojo con negro	8,500.00
185	SPIS-EQ-14	5150100125-118	Laptop Toshiba Satellite s.5C247247W	6,499.00
186	SPIS-EQ-15	5150100125-119	Laptop Dell color gris s.i5 2QXTCT1	13,230.00
187	SPIS-EQ-16	5150100125-120	CPU Dell Inspiron s.660sl66i5-410W8CIB con monitor	1.00
188	CPE-CE-0815	5150100125-121	COMPUTADORA DE ESCRITORIO DELL OPTIPLEX PROCESADOR INTEL CORE i5 8 GB	18,613.36
189	CPE-CE-0816	5150100125-122	COMPUTADORA DE ESCRITORIO DELL OPTIPLEX PROCESADOR INTEL CORE i5 8 GB	18,613.36
190	CPE-CE-0817	5150100125-123	COMPUTADORA DE ESCRITORIO DELL OPTIPLEX PROCESADOR INTEL CORE i5 8 GB	18,613.36
191	CPE-CE-0818	5150100125-124	COMPUTADORA DE ESCRITORIO DELL OPTIPLEX PROCESADOR INTEL CORE i5 8 GB	18,613.36
192	CPE-CE-0819	5150100125-125	COMPUTADORA DE ESCRITORIO DELL OPTIPLEX PROCESADOR INTEL CORE i5 8 GB	18,613.36
193	CPE-CE-0820	5150100125-126	COMPUTADORA DE ESCRITORIO DELL OPTIPLEX PROCESADOR INTEL CORE i5 8 GB	18,613.36
194	CPE-CE-0821	5150100125-127	COMPUTADORA DE ESCRITORIO DELL OPTIPLEX PROCESADOR INTEL CORE i5 8 GB	18,613.36
195	CPE-CE-0822	5150100125-128	COMPUTADORA DE ESCRITORIO DELL OPTIPLEX PROCESADOR INTEL CORE i5 8 GB	18,613.36
196	CPE-CE-0823	5150100125-129	COMPUTADORA DE ESCRITORIO DELL OPTIPLEX PROCESADOR INTEL CORE i5 8 GB	18,613.36
197	CPE-CE-0824	5150100125-130	COMPUTADORA DE ESCRITORIO DELL OPTIPLEX PROCESADOR INTEL CORE i5 8 GB	18,613.36
198	CPE-CE-0825	5150100125-131	COMPUTADORA DE ESCRITORIO DELL OPTIPLEX PROCESADOR INTEL CORE i5 8 GB	18,613.36
199	CPE-CE-0826	5150100125-132	COMPUTADORA DE ESCRITORIO DELL OPTIPLEX PROCESADOR INTEL CORE i5 8 GB	18,613.36
200	CPE-CE-0827	5150100125-133	COMPUTADORA DE ESCRITORIO DELL OPTIPLEX PROCESADOR INTEL CORE i5 8 GB	18,613.36
201	CPE-CE-0828	5150100125-134	COMPUTADORA DE ESCRITORIO DELL OPTIPLEX PROCESADOR INTEL CORE i5 8 GB	18,613.36
202	CPE-CE-0829	5150100125-135	COMPUTADORA DE ESCRITORIO DELL OPTIPLEX PROCESADOR INTEL CORE i5 8 GB	18,613.36
203	CPE-CE-0830	5150100125-136	COMPUTADORA DE ESCRITORIO DELL OPTIPLEX PROCESADOR INTEL CORE i5 8 GB	18,613.36
204	CPE-CE-0831	5150100125-137	COMPUTADORA DE ESCRITORIO DELL OPTIPLEX PROCESADOR INTEL CORE i5 8 GB	18,613.36
205	CPE-CE-0832	5150100125-138	COMPUTADORA DE ESCRITORIO DELL OPTIPLEX PROCESADOR INTEL CORE i5 8 GB	18,613.36
206	CPE-CE-0833	5150100125-139	COMPUTADORA DE ESCRITORIO DELL OPTIPLEX PROCESADOR INTEL CORE i5 8 GB	18,613.36
207	CPE-CE-0834	5150100125-140	COMPUTADORA DE ESCRITORIO DELL OPTIPLEX PROCESADOR INTEL CORE i5 8 GB	18,613.36
208	CPE-CE-0835	5150100125-141	COMPUTADORA DE ESCRITORIO PARA ENTRENAMIENTO NX DELL PROCESADOR INTEL CORE i5 8 GB TECLADO Y MOUSE	23,715.04
209	CPE-CE-0836	5150100125-142	COMPUTADORA DE ESCRITORIO PARA ENTRENAMIENTO NX DELL PROCESADOR INTEL CORE i5 8 GB TECLADO Y MOUSE	23,715.04
210	CPE-CE-0837	5150100125-143	COMPUTADORA DE ESCRITORIO PARA ENTRENAMIENTO NX DELL PROCESADOR INTEL CORE i5 8 GB TECLADO Y MOUSE	23,715.04
211	CPE-CE-0838	5150100125-144	COMPUTADORA DE ESCRITORIO PARA ENTRENAMIENTO NX DELL PROCESADOR INTEL CORE i5 8 GB TECLADO Y MOUSE	23,715.04
212	CPE-CE-0839	5150100125-145	COMPUTADORA DE ESCRITORIO PARA ENTRENAMIENTO NX DELL PROCESADOR INTEL CORE i5 8 GB TECLADO Y MOUSE	23,715.04
213	CPE-CE-0840	5150100125-146	LAPTOP DELL PROCESADOR INTEL CORE i5 8A GENERACION 8 GB	27,398.04
214	CPE-CE-0841	5150100125-147	LAPTOP DELL PROCESADOR INTEL CORE i5 8A GENERACION 8 GB	27,398.04
215	CPE-CE-0842	5150100125-148	LAPTOP DELL PROCESADOR INTEL CORE i5 8A GENERACION 8 GB	27,398.04
216	CPE-CE-0843	5150100125-149	LAPTOP DELL PROCESADOR INTEL CORE i5 8A GENERACION 8 GB	27,398.04
217	CPE-CE-0844	5150100125-150	LAPTOP DELL PROCESADOR INTEL CORE i5 8A GENERACION 8 GB	27,398.04
218	CPE-CE-0845	5150100125-151	LAPTOP DELL PROCESADOR INTEL CORE i5 8A GENERACION 8 GB	27,398.04

Código		Inventario	Descripción del Bien	Valor en Libros
219	CPE-CE-0846	5150100125-152	LAPTOP DELL PROCESADOR INTEL CORE i5 8A GENERACION 8 GB	27,398.04
220		5150100126-153	01 IPAD MAGIC KEYBOARD	7,599.00
221		5150100126-154	01 IPAD AIR WF CL 256GB	24,199.00
1.2.4.4 Equipo de Transporte				250,210.00
1.2.4.4.1 Automoviles y Equipo Terrestre				
1	CPE-CE-0317	5410100002-1	AUTO FORD ESCAPE XLT MODELO 2005	1.00
2	CPE-CE-0318	5410100002-2	AUTO FORD EXPLORER XLT MODELO 2004	1.00
3	CPE-CE-0319	5410100002-3	AUTO FORD EXPLORER XLS MODELO 2003	1.00
4	CPE-UAI-0302	5410100002-8	AUTO FORD EXPLORER XLT MODELO 2007	1.00
5	CPE-CE-0321	5410100002-4	FORD EXPEDITION LIMITED MODELO 2006	1.00
6	CPE-RN-0162	5410100002-5	FORD ESCAPE LTD MODELO 2007	1.00
7	CPE-RNWA-0024	5410100002-6	FORD ESCAPE LTD MODELO 2006	1.00
8	CPE-RSA-0001	5410100002-7	FORD ESCAPE LTD MODELO 2007	1.00
9	CPE-UAI-0303	5410100002-9	AUTO CARGO VAN EXPRESS MODELO 2001	1.00
10	CPE-UAI-0310	5410100002-10	AUTO FORD EXPLORER XLT MODELO 2008	1.00
11	SPIS-TRNSP-01	5410100002-11	AUTOMOVIL FORD FOCUS EUROPA 2007	250,200.00
1.2.4.6 Maquinaria, Otros Equipos y Herramientas				25,798,044.15
1.2.4.6.7 Herramientas y Maquinas-Herramienta				
1	CPE-CE-0551	5640100002-2	REFRIGERACION FAN AND COIL 1 TON 400CFM	1.00
2	CPE-CE-0619	5620100300-1	CINTA SIERRA	199,956.35
3	CPE-CE-0620	5620100300-2	REMCHDORA (Cherry Max pulling)	12,500.53
4	CPE-CE-0621	5620100301-1	Gabinete de Herramientas	32,518.67
5	CPE-CE-0623	5620100301-2	Gabinete de Herramientas	32,518.67
6	CPE-CE-0648	5620100300-3	MEDIDOR DE ALTURA CON MARCADOR 57-010-113 MITUTOYO	14,013.33
7	CPE-CE-0649	5620100300-4	MEDIDOR DE ALTURA CON MARCADOR 57-010-113 MITUTOYO	14,013.33
8	CPE-CE-0650	5620100300-5	MITUTOYO 192-630-10 DIGITAL POSICIÓN NÚMÉRICA 12", RES 0,01 MM Y 0,0005"	21,405.53
9	CPE-CE-0651	5620100301-3	MITUTOYO 506-205 10 INCHES OR 250MM	11,014.51
10	CPE-CE-0652	5620100301-4	POWER BANDSAW, HORIZONTAL, CAPACITY 14"	5,115.73
11	CPE-CE-0653	5620100299-1	MOLINO FRESADORA INDEXABLE DE CORTE (SUM-00478807)	5,526.87
12	CPE-CE-0654	5620100299-2	MOLINO FRESADORA INDEXABLE DE CORTE (SUM-00478807)	5,526.87
13	CPE-CE-0655	5620100299-3	MOLINO FRESADORA INDEXABLE DE CORTE (SUM-00478807)	5,526.87
14	CPE-CE-0708	5620100301-5	HEIGHT MASTER E-TYPE SERIES 515	75,072.27
15	CPE-CE-0709	5620100301-6	SINE TABLE MAGNETIC	18,127.36
16	CPE-CE-0710	5620100302-1	PRENSA DE TORNILLO	9,192.94
17	CPE-CE-0711	5620100302-2	PRENSA DE TORNILLO	9,192.94
18	CPE-CE-0712	5620100302-3	PRENSA DE TORNILLO	9,192.94
19	CPE-CE-0713	5620100302-4	PRENSA DE TORNILLO	9,192.94
20	CPE-CE-0714	5620100302-5	PRENSA DE TORNILLO	9,192.94
21	CPE-CE-0715	5620100302-6	PRENSA DE TORNILLO	9,192.94
22	CPE-CE-0716	5620100302-7	PRENSA DE TORNILLO	9,192.94
23	CPE-CE-0717	5640100002-3	MINISPLIT DE 2 TONELADAS. MIRAGE MODELO X3	8,842.24
24	CPE-CE-0718	5640100002-4	MINISPLIT DE 2 TONELADAS. MIRAGE MODELO X3	8,842.24
25	CPE-CE-0719	5640100002-5	MINISPLIT DE 2 TONELADAS. MIRAGE MODELO X3	8,842.24
26	CPE-CE-0720	5640100002-6	MINISPLIT DE 2 TONELADAS. MIRAGE MODELO X3	8,842.24
27	CPE-CE-0727	5620100299-4	FRESADORA VERTICAL CNC TIPO TOOLROOM MARCA HAAS	1,047,734.61
28	CPE-CE-0728	5620100300-6	TORNO CNC CON EJE Y MARCA HAAS	1,947,104.93
29	CPE-CE-548	5620100300-7	CORTADORA DE METAL (SHEAR FOOT OPERATED)	14,506.16
30	CPE-CE-549	5620100300-8	DOBLADORA DE METAL (PRESS BRAKE)	39,451.39
31	CPE-CE-550	5620100300-9	DOBLADORA DE METAL (PRESS BRAKE)	39,451.39
32	CPE-CE-590	5620100300-10	PISTOLA REMACHADORA DE AIRE	22,333.23
33	CPE-CE-591	5620100300-11	PISTOLA REMACHADORA DE AIRE	22,333.23
34	CPE-CE-592	5620100300-12	PISTOLA DE AIRE	8,183.91
35	CPE-RN-0153	5640100002-7	MINI-SPLIT MARCA MIRAGE DE 3 TONELADAS	1.00
36	CPE-RN-0164	5640100002-8	AIRE ACONDICIONADO CENTRAL CARRIER DE 5 TONS.	1.00
37	CPE-RN-0167	5640100002-9	EQ. DE REGRIGERACION CARRIER 4 TONELADAS	1.00
38	CPE-RNWA-0035	5640100002-10	MINI ESPLIT 1 TON. LG	51.89
39	CPE-RNWA-0050	5640100002-11	REFRIGERACION CENTRAL 5 TON. York	1.00

Código	Inventario	Descripción del Bien	Valor en Libros	
45	CPE-RSA-0092	5640100002-17	1 MINISPLIT DE 1.5. TON CARRIER	1.00
46	CPE-UAJ-0300	5640100002-18	MINISPLIT TOTALINE 2 TON.	1.00
47	CPE-UAJ-0306	5640100002-19	REFRIGERACION CENTRAL 5 TON.	1.00
48	CPE-UAJ-0307	5640100002-20	REFRIGERACION CARRIER	1.00
49	CPE-UAJ-0308	5640100002-21	REFRIGERACION CENTRAL 5 TON.	1.00
50	CPE-UAJ-0309	5640100002-22	REFRIGERACION CENTRAL 3.5 TON.	145.25
51	CPE-UAJ-0351	5640100002-23	MINI SPLIT 1 TONELADA	4,136.36
52		5620100303-1	Equipo desmontable instalado en Hangar de Guarda en Cd Obregon, Sonora	20,082,650.60
53	CPE-CE-0740	5620100304-1	MESA PARA LAMINACIÓN	4,802.40
54	CPE-CE-0741	5620100304-2	MESA PARA LAMINACIÓN	4,802.40
55	CPE-CE-0742	5620100304-3	MESA PARA LAMINACIÓN	4,802.40
56	CPE-CE-0743	5620100304-4	MESA PARA LAMINACIÓN	4,802.40
57	CPE-CE-0744	5620100304-5	MESA PARA LAMINACIÓN	4,802.40
58	CPE-CE-0745	5620100304-6	MESA PARA LAMINACIÓN	4,802.40
59	CPE-CE-0746	5620100304-7	MESA PARA LAMINACIÓN	4,802.40
60	CPE-CE-0747	5620100305-1	MESA PARA CORTAR	8,897.20
61	CPE-CE-0748	5620100305-2	MESA PARA CORTAR	4,890.56
62	CPE-CE-0749	5620100305-3	MESA PARA CORTAR	8,566.60
63	CPE-CE-0750	5620100306-1	MESA DE CORTE PARA CABINA	5,498.40
64	CPE-CE-0751	5620100306-2	MESA DE CORTE PARA CABINA	5,498.40
65	CPE-CE-0752	5620100306-3	MESA DE CORTE PARA CABINA	5,498.40
66	CPE-CE-0753	5620100307-1	MESA PARA APLICACIÓN DE MASILLA	4,756.00
67	CPE-CE-0754	5620100307-2	MESA PARA APLICACIÓN DE MASILLA	4,756.00
68	CPE-CE-0755	5620100307-3	MESA PARA APLICACIÓN DE MASILLA	4,756.00
69	CPE-CE-0756	5620100307-4	MESA PARA APLICACIÓN DE MASILLA	4,756.00
70	CPE-CE-0738	5620100308-1	CONGELADOR DE 02 TAPAS SOLIDAS	18,900.00
71	CPE-CE-0757	5620100309-1	CARRO P/BANDEJAS Y MOLDES ESPECIFICO	15,767.30
72		5620100310-1	PLANTILLA DE CORTE DE ACERO	8,519.04
73		5620100310-2	PLANTILLA DE CORTE DE ACERO	8,519.04
74	CPE-CE-0759	5620100311-1	Horno tipo Walk-In-Oven Watlow Fat Ramp Soak W/Registro de datos digitales Orificios de los puertos a través de la pared de horno Transductor de vacío y tomas tc para interior de horno Eq. Ind.	818,273.35
75	CPE-CE-0760	5620100312-1	Mesa de Trabajo Recolectora de Polvo Caja de filtros Colgadores de Aire Orbital 5AOH5 Eq. Ind.	156,650.27
76	CPE-CE-0761	5620100312-2	Mesa de trabajo recolectora de polvo caja de filtros Colgadores de aire orbital 5AOH5 Eq. Ind.	156,650.28
77	CPE-CE-0762	5620100313-1	Cabina Abierta de Aluminio Recolección de Contaminantes Eq. Ind.	355,083.54
78	CPE-CE-0768	5640100002-24	1 AIRE ACONDICIONADO MINISPLIT MARCA MIRAGE ABSOLUTE C3 SOLO FRIO DE 1 TONELADA	5,090.00
79	CPE-CE-0769	5640100002-25	1 AIRE ACONDICIONADO MINISPLIT MARCA MIRAGE ABSOLUTE X3 SOLO FRIO DE 1 1/2 TONELADA	8,290.00
80	CPE-CE-0763	5620100314-1	VACUUM PUMP 110Vw/GAUGE, BOMBA DE VACIO PORTATIL (DE LABORATORIO) 85 L POR MINUTO	22,088.39
81	CPE-CE-0764	5620100314-2	VACUUM PUMP 110Vw/GAUGE, BOMBA DE VACIO PORTATIL (DE LABORATORIO) 85 L POR MINUTO	22,088.39
82	CPE-CE-0765	5620100314-3	VACUUM PUMP 110Vw/GAUGE, BOMBA DE VACIO PORTATIL (DE LABORATORIO) 85 L POR MINUTO	22,088.39
83	CPE-CE-0766	5620100314-4	VACUUM PUMP 110Vw/GAUGE, BOMBA DE VACIO PORTATIL (DE LABORATORIO) 85 L POR MINUTO	22,088.39
84	CPE-CE-0767	5620100314-5	VACUUM PUMP 110Vw/GAUGE, BOMBA DE VACIO PORTATIL (DE LABORATORIO) 85 L POR MINUTO	22,088.38
85		5620100314-6	RAPTOR VAC ELECTRIC PORTABLE VACUUM SYSTEM 20 Gallon (78L) 20A, 120V/60Hz, M-Class, Stainlees Steel-Conductive, Dry Only, N. America	168,229.00
86	CPE-CE-0732	5620100250-1	SELLADORA DE IMPULSO ACCIONADA CON EL PIE - 24"	14,964.00
87	CPE-CE-0770	5620100315-1	Balanza CAS MV II 200 Escala electrica Capacidad 0-200g	7,395.00
88	CPE-CE-0771	5620100316-1	Supresor de sobretensiones transitorias con filtro de linea EMI/RFI 440 VAC Trifasico, 50A, 50/60hz, ip 130ka	56,451.65
89	CPE-CE-0739	5620100317-1	Gabinete de Seguridad	16,675.00

Bajo protesta de decir verdad declaramos que los Estados Financieros y sus Notas, son razonablemente correctos y son responsabilidad del emisor

Elaboró:
Ana Lilian Bujanda Nuñez
Encargada de Despacho de la
Coordinación Administrativa

Autorizó:
Juan Carlos Ocaña Zaragoza
Director General

PROSONORA
CLASIFICACION ECONOMICA DE LOS INGRESOS, DE LOS GASTOS Y DEL FINANCIAMIENTO
Al 30 de Junio de 2023

Código	Concepto	
1	INGRESOS	15,200,686.22
1.1	INGRESOS CORRIENTES	15,200,686.22
1.1.1	Impuestos	-
1.1.1.1	Impuesto sobre el Ingreso, las Utilidades y las Ganancias de Capital	-
1.1.1.1.1	<i>De Personas Físicas</i>	-
1.1.1.1.1.1	Impuesto sobre los Ingresos	-
1.1.1.1.2	<i>De Empresas y Otras Corporaciones (Personas Morales)</i>	-
1.1.1.1.2.1	Impuesto sobre los Ingresos	-
1.1.1.1.3	<i>No Clasificables</i>	-
1.1.1.2	Impuesto sobre Nómina y la Fuerza de Trabajo	-
1.1.1.2.1	Impuesto sobre Nómina y Asimilables	-
1.1.1.3	Impuesto sobre la Propiedad	-
1.1.1.4	Impuesto sobre los Bienes y Servicios	-
1.1.1.4.1	Impuesto sobre la Producción, el Consumo y las Transacciones	-
1.1.1.4.1.1	Impuesto al Valor Agregado	-
1.1.1.4.1.2	Impuesto especial sobre Producción y Servicios	-
1.1.1.4.1.3	Otros Impuestos Sobre Bienes y Servicios	-
1.1.1.5	Impuesto sobre el Comercio y las Transacciones Internacionales / Comercio Exterior	-
1.1.1.5.1	Impuesto a la Importación	-
1.1.1.5.2	Impuesto a la Exportación	-
1.1.1.6	Impuestos Ecológicos	-
1.1.1.7	Impuesto a los Rendimientos Petroleros	-
1.1.1.8	Otros Impuestos	-
1.1.1.9	Accesorios	-
1.1.2	Contribuciones a la Seguridad Social	-
1.1.2.1	Contribuciones de los Empleados	-
1.1.2.2	Contribuciones de los Empleadores	-
1.1.2.3	Contribuciones de los Trabajadores Por Cuenta Propia o No Empleados	-
1.1.2.4	Contribuciones no Clasificables	-
1.1.3	Contribuciones de Mejoras	-
1.1.4	Derechos, Productos y Aprovechamientos Corrientes	-
1.1.4.1	Derechos No Incluidos en Otros Conceptos	-
1.1.4.2	Productos Corrientes No Incluidos en Otros Conceptos	-
1.1.4.3	Aprovechamientos Corrientes No Incluidos en Otros Conceptos	-
1.1.5	Rentas de la Propiedad	2,920,618.30
1.1.5.1	Intereses	2,920,618.30
1.1.5.1.1	Internos	2,920,618.30
1.1.5.1.2	Externos	-
1.1.5.2	Dividendos y Retiros de las Cuasisociedades	-
1.1.5.3	Arrendamiento de Tierras y Terrenos	-
1.1.5.4	Otros	-
1.1.6	Venta de Bienes y Servicios de Entidades del Gobierno General / Ingresos de Explotación de Entidades Empresariales	3,603,379.74
1.1.6.1	Venta de Establecimientos No de Mercado	3,603,379.74
1.1.6.2	Venta de Establecimientos de Mercado	-
1.1.6.3	Derechos Administrativos	-
1.1.7	Subsidios y Subvenciones Recibidos por Entidades Empresariales Públicas	-
1.1.7.1	Subsidios y Subvenciones Recibidos por Entidades Empresariales Públicas No Financieras	-
1.1.7.2	Subsidios y Subvenciones Recibidos por Entidades Empresariales Públicas Financieras	-
1.1.8	Transferencias, Asignaciones y Donativos Corrientes Recibidos	8,676,688.18
1.1.8.1	Del Sector Privado	-
1.1.8.2	Del Sector Público	8,676,688.18
1.1.8.2.1	De la Federación	-
1.1.8.2.1.1	Transferencias Internas y Asignaciones	-
1.1.8.2.1.2	Transferencias del Resto del Sector Público	-
1.1.8.2.1.3	Pensiones y Jubilaciones	-
1.1.8.2.1.4	Transferencias de Fideicomisos, Mandatos y Contratos Análogos	-
1.1.8.2.2	De Entidades Federativas	8,676,688.18
1.1.8.2.3	De Municipios	-
1.1.8.3	Del Sector Externo	-
1.1.8.3.1	De Gobiernos Extranjeros	-
1.1.8.3.2	De Organismos Internacionales	-
1.1.8.3.3	Del Sector Privado Externo	-

Código	Concepto	
1.1.9	Participaciones	-
1.2	INGRESOS DE CAPITAL	-
1.2.1	Venta (Disposición) de Activos	-
1.2.1.1	Venta de Activos Fijos	-
1.2.1.2	Venta de Objetos de Valor	-
1.2.1.3	Venta de Activos No Producidos	-
1.2.2	Disminución de Existencias	-
1.2.2.1	Materiales y Suministros	-
1.2.2.2	Materias Primas	-
1.2.2.3	Trabajos en Curso	-
1.2.2.4	Bienes Terminados	-
1.2.2.5	Bienes para venta	-
1.2.2.6	Bienes en tránsito	-
1.2.2.7	Existencias de Material de Seguridad y Defensa	-
1.2.3	Incremento de la Depreciación, Amortización, Estimaciones y Provisiones Acumuladas	-
1.2.3.1	Depreciación y Amortización	-
1.2.3.2	Estimaciones por Deterioro de Inventarios	-
1.2.3.3	Otras Estimaciones por pérdida o deterioro	-
1.2.3.4	Provisiones	-
1.2.4	Transferencias, Asignaciones y Donativos de Capital Recibidas	-
1.2.4.1	Del Sector Privado	-
1.2.4.2	Del Sector Público	-
1.2.4.2.1	De la Federación	-
1.2.4.2.1.1	Transferencias Internas y Asignaciones	-
1.2.4.2.1.2	Transferencias del Resto del Sector Público	-
1.2.4.2.1.3	Pensiones y Jubilaciones	-
1.2.4.2.1.4	Transferencias de Fideicomisos, Mandatos y Contratos Análogos	-
1.2.4.2.2	De Entidades Federativas	-
1.2.4.2.3	De Municipios	-
1.2.4.3	Del Sector Externo	-
1.2.4.3.1	De Gobiernos Extranjeros	-
1.2.4.3.2	De Organismos Internacionales	-
1.2.4.3.3	Del Sector Privado Externo	-
1.2.5	Recuperación de Inversiones Financieras Realizadas con Fines de Política	-
1.2.5.1	Venta de Acciones y Participaciones de Capital Adquiridas con Fines de Política	-
1.2.5.2	Valores Representativos de Deuda Adquiridos con Fines de Política	-
1.2.5.3	Venta de Obligaciones Negociables Adquiridas con Fines de Política	-
1.2.5.4	Recuperación de Préstamos Realizados con Fines de Política	-
	TOTAL DE INGRESOS	15,200,686.22
2	GASTOS	23,152,708.66
2.1	GASTOS CORRIENTES	23,152,708.66
2.1.1	Gastos de Consumo de los Entes del Gobierno General/ Gastos de Explotación de las Entidades Empresariales	23,152,708.66
2.1.1.1	Remuneraciones	7,602,436.03
2.1.1.1.1	Sueldos y Salarios	5,526,788.59
2.1.1.1.2	Contribuciones Sociales	1,907,903.85
2.1.1.1.3	Impuestos sobre Nóminas	167,743.59
2.1.1.2	Compra de Bienes y Servicios	6,096,944.83
2.1.1.3	Variación de Existencias (Disminución (+) Incremento (-))	-
2.1.1.4	Depreciación y Amortización	9,453,327.80
2.1.1.5	Estimaciones por Deterioro de Inventarios	-
2.1.1.6	Impuestos sobre los Productos, la Producción y las Importaciones de las Entidades Empresariales	-
2.1.2	Prestaciones de la Seguridad Social (MEFP 6.69)	-
2.1.3	Gasto de la Propiedad	-
2.1.3.1	Intereses	-
2.1.3.1.1	Intereses de la Deuda Interna	-
2.1.3.1.2	Intereses de la Deuda Externa	-
2.1.3.2	Gastos de la Propiedad Distintos de Intereses	-
2.1.3.2.1	Dividendos y Retiros de las Cuasisociedades	-
2.1.3.2.2	Arrendamientos de Tierras y Terrenos (MEFP 6.81)	-
2.1.4	Subsidios y Subvenciones a Empresas (MEFP 6.61)	-

Código	Concepto	
2.1.4.1	A Entidades Empresariales del Sector Privado	-
2.1.4.1.1	A Entidades Empresariales no Financieras	-
2.1.4.1.2	A Entidades Empresariales Financieras	-
2.1.4.2	A Entidades Empresariales del Sector Público	-
2.1.4.2.1	A Entidades Empresariales No Financieras	-
2.1.4.2.2	A Entidades Empresariales Financieras	-
2.1.5	Transferencias, Asignaciones y Donativos Corrientes Otorgados	-
2.1.5.1	Al Sector Privado	-
2.1.5.1.1	Ayuda a Personas	
2.1.5.1.2	Becas	
2.1.5.1.3	Ayuda a Instituciones	
2.1.5.1.4	Instituciones de Interés Público	
2.1.5.1.5	Desastres Naturales	
2.1.5.1.6	Fideicomisos, Mandatos y Contratos Análogos	
2.1.5.1.7	Otras	
2.1.5.2	Al Sector Público	-
2.1.5.2.1	A la Federación	-
2.1.5.2.1.1	Transferencias Internas y Asignaciones	
2.1.5.2.1.2	Transferencias del Resto del Sector Público	
2.1.5.2.1.3	Organismos de la Seguridad Social	
2.1.5.2.1.4	Transferencias de Fideicomisos, Mandatos y Contratos Análogos	
2.1.5.2.2	A Entidades Federativas	
2.1.5.2.3	A Municipios	
2.1.5.3	Al Sector Externo	-
2.1.5.3.1	A Gobiernos Extranjeros	
2.1.5.3.2	A Organismos Internacionales	
2.1.5.3.3	Al Sector Privado Externo	
2.1.6	Impuesto sobre los Ingresos, la Riqueza y Otros a las Entidades Empresariales Públicas	
2.1.7	Participaciones	
2.1.8	Provisiones y Otras Estimaciones	-
2.1.8.1	Provisiones a Corto Plazo	
2.1.8.2	Provisiones a Largo Plazo	
2.1.8.3	Estimaciones por Pérdida o Deterioro a Corto Plazo	
2.1.8.4	Estimaciones por Pérdida o Deterioro a Largo Plazo	
2.2	GASTOS DE CAPITAL	-
2.2.1	Construcciones en Proceso	
2.2.2	Activos Fijos (Formación Bruta de Capital Fijo)	-
2.2.2.1	Viviendas, Edificios y Estructuras	-
2.2.2.1.1	Viviendas	
2.2.2.1.2	Edificios No Residenciales	
2.2.2.1.3	Otras Estructuras	
2.2.2.2	Maquinaria y Equipo	-
2.2.2.2.1	Equipo de Transporte	
2.2.2.2.2	Equipo de Tecnología de la Información y Comunicaciones	
2.2.2.2.3	Otra Maquinaria y Equipo	
2.2.2.3	Equipo de Defensa y Seguridad	
2.2.2.4	Activos Biológicos Cultivados	-
2.2.2.4.1	Ganado para Cría, Leche, Tiro, etc., que dan Productos Recurrentes	
2.2.2.4.2	Árboles, Cultivos y Otras Plantaciones que dan Productos Recurrentes	
2.2.2.5	Activos Fijos Intangibles	-
2.2.2.5.1	Investigación y Desarrollo	
2.2.2.5.2	Exploración y Evaluación Minera	
2.2.2.5.3	Programas de Informática y Base de Datos	
2.2.2.5.4	Originales para Esparcimiento, Literarios o Artísticos	
2.2.2.5.5	Otros Activos Fijos Intangibles	
2.2.3	Incremento de Existencias	-
2.2.3.1	Materiales y Suministros	
2.2.3.2	Materias Primas	
2.2.3.3	Trabajos en Curso	
2.2.3.4	Bienes Terminados	
2.2.3.5	Bienes de Venta	
2.2.3.6	Bienes en Tránsito	
2.2.3.7	Existencias de Materiales de Seguridad y Defensa	
2.2.4	Objetos de Valor	-
2.2.4.1	Metales y Piedras Preciosas	
2.2.4.2	Antigüedades y Otros Objetos de Arte	
2.2.4.3	Otros Objetos de Valor	

Código	Concepto	
2.2.5	Activos No Producidos	-
2.2.5.1	Activos Intangibles No Producidos de Origen Natural	-
2.2.5.1.1	Tierras y Terrenos (MEFP 7.70)	
2.2.5.1.2	Recursos Minerales y Energéticos	
2.2.5.1.3	Recursos Biológicos No Cultivados	
2.2.5.1.4	Recursos Hídricos	
2.2.5.1.5	Otros Activos de Origen Natural	
2.2.5.2	Activos Intangibles No Producidos (MEFP 7.78)	-
2.2.5.2.1	Derechos Patentados	
2.2.5.2.2	Arrendamientos Operativos Comerciales	
2.2.5.2.3	Fondos de Comercio Adquiridos	
2.2.5.2.4	Otros Activos Intangibles No Producidos	
2.2.6	Transferencias y Asignaciones y Donativos de Capital Otorgados	-
2.2.6.1	Al Sector Privado	-
2.2.6.1.1	Ayuda a Personas	
2.2.6.1.2	Ayuda a Instituciones	
2.2.6.1.3	Instituciones de Interés Público	
2.2.6.1.4	Desastres Naturales	
2.2.6.2	Al Sector Público	-
2.2.6.2.1	A la Federación	-
2.1.6.2.1.1	Transferencias Internas y Asignaciones	
2.1.6.2.1.2	Transferencias al resto del sector público	
2.1.6.2.1.3	Transferencias de Fideicomisos, Mandatos y Contratos análogos	
2.2.6.2.2	A Entidades Federativas	
2.2.6.2.3	A Municipios	
2.2.6.3	Al Sector Externo	-
2.2.6.3.1	A Gobiernos Extranjeros	
2.2.6.3.2	A Organismos Internacionales	
2.2.6.3.3	Al Sector Privado Externo	
2.2.7	Inversión Financiera con Fines de Política Económica	-
2.2.7.1	Acciones y Participaciones de Capital	-
2.2.7.1.1	Interna	-
2.2.7.1.1.1	Sector Público	
2.2.7.1.1.2	Sector Privado	
2.2.7.1.2	Externa	
2.2.7.2	Valores Representativos de Deuda Adquiridos con Fines de Política Económica	
2.2.7.3	Obligaciones Negociables Adquiridas con Fines de Política Económica	
2.2.7.4	Concesión de Préstamos	-
2.2.7.4.1	Interna	-
2.2.7.4.1.1	Sector Público	
2.2.7.4.1.2	Sector Privado	
2.2.7.4.2	Externa	
	TOTAL DEL GASTO	23,152,708.66
3	FINANCIAMIENTO	5,453,783.71
3.1	FUENTES FINANCIERAS	2,097,252.51
3.1.1	Disminución de Activos Financieros	2,097,252.51
3.1.1.1	Disminución de Activos Financieros Corrientes (Circulantes)	2,097,252.51
3.1.1.1.1	Disminución de Caja y Bancos (Efectivo y Equivalentes)	-
3.1.1.1.1.1	Efectivo	-
3.1.1.1.1.2	Bancos / Tesorería	-
3.1.1.1.1.3	Bancos / Dependencias y Otros	-
3.1.1.1.1.4	Inversiones Temporales (Hasta 3 meses)	-
3.1.1.1.1.5	Fondos con Afectación Específica	-
3.1.1.1.1.6	Depósitos de Fondos de Terceros en garantía y Administración	-
3.1.1.1.1.7	Otro Efectivo y Equivalentes	-
3.1.1.1.2	Disminución de Inversiones Financieras de Corto Plazo (Derechos a Recibir Efectivo o Equivalentes)	-
3.1.1.1.2.1	Títulos y Valores	
3.1.1.1.2.2	Acciones y Participaciones de Capital	
3.1.1.1.2.3	Otras Inversiones Financieras	
3.1.1.1.3	Disminución de Cuentas por Cobrar	-
3.1.1.1.3.1	Cuentas por Cobrar	
3.1.1.1.3.2	Deudores Diversos por Cobrar	
3.1.1.1.3.3	Ingresos por Recuperar	
3.1.1.1.3.4	Deudores por Anticipos de la Tesorería	
3.1.1.1.4	Disminución de Documentos por Cobrar	2,097,252.51

Código	Concepto	
3.1.1.1.4.1	Otros Derechos a Recibir Efectivo o Equivalentes	2,097,252.51
3.1.1.1.5	Recuperación de Préstamos Otorgados de Corto Plazo	
3.1.1.1.6	Disminución de Otros Activos Financieros Corrientes	-
3.1.1.1.6.1	Anticipo a Proveedores por Adquisición de Bienes y Prestación de Servicios	
3.1.1.1.6.2	Anticipo a Proveedores por Adquisición de Bienes Inmuebles y Muebles	
3.1.1.1.6.3	Anticipo a Proveedores por Adquisición de Bienes Intangibles	
3.1.1.1.6.4	Anticipo a Contratistas por Obras Públicas	
3.1.1.1.6.5	Otros Derechos a Recibir Bienes o Servicios	
3.1.1.1.6.6	Disminución de Otros Activos Circulantes	
3.1.1.2	Disminución de Activos Financieros No Corrientes	-
3.1.1.2.1	Recuperación de Inversiones Financieras a Largo Plazo con Fines de Liquidez	-
3.1.1.2.1.1	Venta de Acciones y Participaciones de Capital	-
3.1.1.2.1.1.1	Internos	
3.1.1.2.1.1.2	Externos	
3.1.1.2.1.2	Venta de Títulos y Valores Representativos de la Deuda	
3.1.1.2.1.3	Venta de Obligaciones Negociables	
3.1.1.2.1.4	Recuperación de Préstamos	-
3.1.1.2.1.4.1	Internos	
3.1.1.2.1.4.2	Externos	
3.1.1.2.2	Disminución de Otros Activos Financieros No Corrientes	-
3.1.1.2.2.1	Documentos por Cobrar	
3.1.1.2.2.2	Deudores Diversos	-
3.1.1.2.2.3	Otros Derechos a Recibir Efectivo o Equivalentes	-
3.1.1.2.2.4	Activos Diferidos	
3.1.1.2.2.5	Otros Activos	
3.1.2	Incremento de Pasivos	-
3.1.2.1	Incremento de Pasivos Corrientes	-
3.1.2.1.1	Incremento de Cuentas por Pagar	-
3.1.2.1.1.1	Servicios Personales	
3.1.2.1.1.2	Proveedores por Pagar	-
3.1.2.1.1.3	Contratistas por Obras Públicas por Pagar	
3.1.2.1.1.4	Participaciones y Aportaciones por Pagar	
3.1.2.1.1.5	Transferencias Otorgadas por Pagar	
3.1.2.1.1.6	Intereses y Comisiones por Pagar	
3.1.2.1.1.7	Retenciones y Contribuciones por Pagar	-
3.1.2.1.1.8	Devoluciones de Contribuciones por Pagar	
3.1.2.1.1.9	Otras Cuentas por Pagar	
3.1.2.1.2	Incremento de Documentos por Pagar	-
3.1.2.1.2.1	Documentos Comerciales por Pagar	
3.1.2.1.2.2	Documentos con Contratistas por Obras Públicas por Pagar	
3.1.2.1.2.3	Otros Documentos por Pagar	
3.1.2.1.2.4	Títulos y Valores de la Deuda Pública Interna	
3.1.2.1.2.5	Títulos y Valores de la Deuda Pública Externa	
3.1.2.1.3	Conversión de Deuda Pública a Largo Plazo en Porción Circulante	-
3.1.2.1.3.1	Conversión de Títulos y Valores de Largo Plazo en Corto Plazo	-
3.1.2.1.3.1.1	Porción de Corto Plazo de Títulos y Valores de la Deuda Pública Interna de L.P.	
3.1.2.1.3.1.2	Porción de Corto Plazo de Títulos y Valores de la Deuda Pública Externa de L.P.	
3.1.2.1.3.2	Conversión de Préstamos de Largo Plazo en Corto Plazo	-
3.1.2.1.3.2.1	Porción a Corto Plazo de Préstamos de la Deuda Pública Interna de L.P.	
3.1.2.1.3.2.2	Porción a Corto Plazo de Préstamos de la Deuda Pública Externa de L.P.	
3.1.2.1.4	Incremento de Otros Pasivos de Corto Plazo	-
3.1.2.1.4.1	Pasivos Diferidos	
3.1.2.1.4.2	Fondos y Bienes de Terceros	
3.1.2.1.4.3	Otros Pasivos	
3.1.2.2	Incremento de Pasivo No Corrientes	-
3.1.2.2.1	Incremento de Cuentas por Pagar a Largo Plazo	-
3.1.2.2.1.1	Proveedores por Pagar	
3.1.2.2.1.2	Contratistas por Obras Públicas por Pagar	
3.1.2.2.2	Incremento de Documentos por Pagar a Largo Plazo	-
3.1.2.2.2.1	Documentos Comerciales por Pagar	
3.1.2.2.2.2	Documentos con Contratistas por Obras Públicas por Pagar	
3.1.2.2.2.3	Otros documentos por Pagar	
3.1.2.2.3	Colocación de Títulos y Valores a Largo Plazo	-

Código	Concepto	
3.1.2.2.3.1	Colocación de Títulos y Valores de la Deuda Pública Interna	
3.1.2.2.3.2	Colocación de Títulos y Valores de la Deuda Pública Externa	
3.1.2.2.4	Obtención de Préstamos de la Deuda Pública a Largo Plazo	-
3.1.2.2.4.1	Obtención de Préstamos Internos	
3.1.2.2.4.2	Obtención de Préstamos Externos	
3.1.2.2.5	Incremento de Otros Pasivos a Largo Plazo	-
3.1.2.2.5.1	Pasivos Diferidos	
3.1.2.2.5.2	Fondos y Bienes de Terceros	
3.1.2.2.5.3	Otros Pasivos	
3.1.3	Incremento de Patrimonio	
	TOTAL DE FUENTES FINANCIERAS	2,097,252.51
3.2	APLICACIONES FINANCIERAS (Usos)	3,356,531.20
3.2.1	Incremento de Activos Financieros	2,316,447.28
3.2.1.1	Incremento de Activos Financieros Corrientes (Circulantes)	2,316,447.28
3.2.1.1.1	Incremento de Caja y Bancos (Efectivo y Equivalentes)	2,316,447.28
3.2.1.1.1.1	Efectivo	
3.2.1.1.1.2	Bancos / Tesorería	2,316,447.28
3.2.1.1.1.3	Bancos / Dependencias y Otros	
3.2.1.1.1.4	Inversiones Temporales (Hasta 3 Meses)	
3.2.1.1.1.5	Fondos con Afectación Específica	
3.2.1.1.1.6	Depósitos de Fondo de Terceros en Garantía y/o Administración	
3.2.1.1.1.7	Otro Efectivo y Equivalentes	
3.2.1.1.2	Incremento de Inversiones Financieras de Corto Plazo (Derechos a recibir Efectivo o Equivalentes)	-
3.2.1.1.2.1	Títulos y Valores	
3.2.1.1.2.2	Acciones y Participaciones de Capital	
3.2.1.1.2.3	Otras Inversiones Financieras	
3.2.1.1.3	Incremento de Cuentas por Cobrar	-
3.2.1.1.3.1	Cuentas por Cobrar	
3.2.1.1.3.2	Deudores Diversos por Cobrar	
3.2.1.1.3.3	Ingresos por Recuperar	
3.2.1.1.3.4	Deudores por Anticipos de Tesorería	
3.2.1.1.4	Incremento de Documentos por Cobrar	-
3.2.1.1.4.1	Otros Derechos a Recibir Efectivo o Equivalentes	
3.2.1.1.5	Préstamos Otorgados de Corto Plazo	
3.2.1.1.6	Incremento de Otros Activos Financieros Corrientes	-
3.2.1.1.6.1	Anticipo a Proveedores por Adquisición de Bienes y Prestación de Servicios	
3.2.1.1.6.2	Anticipo a Proveedores por Adquisición de Bienes Inmuebles y Muebles	
3.2.1.1.6.3	Anticipo a Proveedores por Adquisición de Bienes Intangibles	
3.2.1.1.6.4	Anticipo a Contratistas por Obras Públicas	
3.2.1.1.6.5	Otros Derechos a Recibir Bienes y Servicios	
3.2.1.1.6.6	Otros Activos Circulantes	
3.2.1.2	Incremento de Activos Financieros No Corrientes	-
3.2.1.2.1	Inversiones Financieras a Largo Plazo con Fines de Liquidez	-
3.2.1.2.1.1	Compra de Acciones y Participaciones de Capital	-
3.2.1.2.1.1.1	Internos	
3.2.1.2.1.1.2	Externos	
3.2.1.2.1.2	Compra de Títulos y Valores Representativos de la Deuda	
3.2.1.2.1.3	Compra de Obligaciones negociables	
3.2.1.2.1.4	Concesión de Préstamos	-
3.2.1.2.1.4.1	Internos	
3.2.1.2.1.4.2	Externos	
3.2.1.2.2	Incremento de Otros Activos Financieros No Corrientes	-
3.2.1.2.2.1	Documentos por Cobrar	
3.2.1.2.2.2	Deudores Diversos	
3.2.1.2.2.3	Otros Derechos a Recibir Efectivo y Equivalentes	
3.2.1.2.2.4	Activos Diferidos	
3.2.1.2.2.5	Otros Activos	
3.2.2	Disminución de Pasivos	1,040,083.92
3.2.2.1	Disminución de Pasivos Corrientes	1,040,083.92
3.2.2.1.1	Disminución de Cuentas por Pagar	1,040,083.92
3.2.2.1.1.1	Servicios Personales por Pagar	

**Sistema Estatal de Evaluación
JUSTIFICACIONES
PROSONORA
al 30 de Junio de 2023
(PESOS)**

Resultados Generales:
Metas Programadas y Realizadas al Segundo Trimestre:

En lo referente a las metas e indicadores para el segundo trimestre se ha cumplido con las metas programadas, en lo referente a **los Proyectos de inversión concretados a través de nuevas empresas establecidas y el crecimiento orgánico de las empresas ya establecidas en Sonora derivadas de las acciones de atracción de inversión.** Resultando un avance positivo del 100%, obteniendo con ello cumplimiento a lo programado y fortaleciendo las ventajas competitivas del Estado en una de las ramas industriales estratégica y afirmando así el crecimiento sostenible de la Entidad

NOTAS ACLARATORIAS:

1. En base al Decreto No. 91 del Presupuesto de Egresos del Gobierno del Estado de Sonora para el ejercicio fiscal 2023 y según oficio DGA/0067/2023 se autorizó al organismo un Presupuesto de \$ 138,771,103.00

SERVICIOS PERSONALES	17,547,618
SERVICIOS GENERALES	21,223,485
INVERSION PUBLICA	100,000,000

\$138,771,103

2. Cuentas por cobrar a corto plazo es derivado de la facturación del período de Enero 2022 a Junio 2023, por servicios de mantenimiento y/o arrendamientos en Parques Industriales pendiente de pago. A continuación se desglosa el detalle:

Descripción Nombre del Cliente	Antigüedad de Saldo				Total
	90 días	180 días	Menor / Igual 365 días	Mayor a 365 días	
DBL Leathers SA de CV	840,514.65	280,171.55			1,120,686.20
Shimtech de México, S de RL de CV	12,482.08				12,482.08
Grobson S de RL	17,658.49				17,658.49
Stanley Black & Decker Hermosillo	102,973.91	59,523.31	116,692.20	116,829.50	396,018.92
Inmobiliaria Bponear SAPI de CV	18,520.92	16,879.37			35,400.29
Desarrollo Empresarial Valenisa SA de CV	18,520.92	16,879.37			35,400.29
Total	1,010,670.97	373,453.60	116,692.20	116,829.50	1,617,646.27

3. Durante el segundo trimestre las siguientes **Ampliaciones Presupuestales** según se enlistan:
- a. Ampliación al presupuesto de ingresos y egresos por un monto de \$1,536,759.30 recaudación de intereses bancarios con afectación a las partidas: 38501 Gastos de atención y promoción \$1,248.42, 31301 Agua Potable \$2,561.04 para otorgar suficiencia presupuestal para poder cubrir nuestros gastos operativos, asimismo como a la partida 62201- Construcción \$1,532,949.84 para el desarrollo de Infraestructura Productiva, todo ello para cumplir con objetivos y metas del organismo, sin que esto afecte a las líneas de trabajo ni los objetivos del mismo.

AMPLIACIÓN PRESUPUESTAL LIQUIDA | INTERESES BANCARIOS

PARTIDA	CONCEPTO	AMPLIACIÓN
38501	GASTOS DE ATENCION Y PROMOCION	1,248.42
62201	CONSTRUCCION	1,532,949.84
31301	AGUA POTABLE	2,561.04
TOTAL		1,536,759.30

**Sistema Estatal de Evaluación
JUSTIFICACIONES
PROSONORA
al 30 de Junio de 2023
(PESOS)**

- b. Ampliación al presupuesto de egresos por remanente del ejercicio 2022, autorizado para ejercer el presente ejercicio, según Oficio No. SE-05.06.1318/2023, en la actividad: Relanzar la oficina de atención y promoción para Prosonora.

AMPLIACIÓN PRESUPUESTAL | OFICIO No. SE-05.06.1318/2023

PARTIDA	CONCEPTO	AMPLIACIÓN
35501	MANTENIMIENTO Y CONSERVACION DE EQUIPO DE TRANSPORTE	16,532.00
37501	VIATICOS EN EL PAIS	3,205.00
38301	CONGRESOS Y CONVENCIONES	476,331.92
38501	GASTOS DE ATENCION Y PROMOCION	51,852.00
31101	ENERGIA ELECTRICA	7,738.00
31301	AGUA POTABLE	3,796.00
31401	TELEFONIA TRADICIONAL	13,670.56
32301	ARRENDAMIENTO DE MUEBLES, MAQUINARIA Y EQUIPO	17,168.00
35801	SERVICIOS DE LIMPIEZA Y MANEJO DE DESECHOS	176,966.88
33801	SERVICIOS DE VIGILANCIA	74,054.40
33901	SERVICIOS PROFESIONALES, CIENTIFICOS Y TECNICOS INTEGRALES	50,470.02
35701	MANTENIMIENTO Y CONSERVACION DE MAQUINARIA Y EQUIPO	15,950.00
32201	ARRENDAMIENTO DE EDIFICIOS	9,974.60
21101	MATERIALES, UTILES Y EQUIPOS MENORES DE OFICINA	1,179.00
26101	COMBUSTIBLES	26,836.24
29601	REFACCIONES Y ACCESORIOS MENORES DE EQUIPO DE TRANSPORTE	15,359.93
21201	MATERIALES Y UTILES DE IMPRESIÓN Y PRODUCCION	2,257.20
35101	MANTENIMIENTO Y CONSERVACION DE INMUEBLES	408,906.64
37101	PASAJES AEREOS	6,765.12
37502	GASTOS DE CAMINO	2,000.00
34701	FLETES Y MANIOBRAS	2,784.00
29401	REFACCIONES Y ACCESORIOS MENORES DE EQUIPO DE COMPUTO Y TECNOLOGIAS DE LA INFORMACION	1,042.84
22101	PRODUCTOS ALIMENTICIOS PARA EL PERSONAL EN LAS INSTALACIONES	8,495.00
33101	SERVICIOS LEGALES, DE CONTABILIDAD, AUDITORIAS Y RELACIONADOS	10,724.54
	TOTAL	1,404,059.89

**Sistema Estatal de Evaluación
JUSTIFICACIONES
PROSONORA
al 30 de Junio de 2023
(PESOS)**

4. Durante el segundo trimestre las siguientes **transferencias entre partidas y entre capítulos** según se enlistan:

TRANSFERENCIAS ENTRE PARTIDAS | CAPITULO 3000 | RECURSO ESTATAL

PARTIDA	CONCEPTO	AMPLIACIÓN	REDUCCIÓN
32501	ARRENDAMIENTO DE EQUIPO DE TRANSPORTE TERRESTRE	3,295.27	
33901	SERVICIOS PROFESIONALES, CIENTIFICOS Y TECNICOS INTEGRALES		223,988.54
34101	SERVICIOS FINANCIEROS Y BANCARIOS	3,650.79	
35101	MANTENIMIENTO Y CONSERVACION DE INMUEBLES	186,789.48	
35901	SERVICIOS DE JARDINERIA Y FUMIGACION	16,820.00	
37502	GASTOS DE CAMINO	800.00	
37901	CUOTAS	1,230.00	
39201	IMPUESTOS Y DERECHOS	11,403.00	
TOTAL		223,988.54	223,988.54

TRANSFERENCIAS ENTRE CAPÍTULOS | DEL 300 AL 2000 | RECURSO ESTATAL

PARTIDA	CONCEPTO	AMPLIACIÓN	REDUCCIÓN
22101	PRODUCTOS ALIMENTICIOS PARA EL PERSONAL EN LAS INSTALACIONES	967.50	
26101	COMBUSTIBLES	3,541.88	
29601	REFACCIONES Y ACCESORIOS MENORES DE EQUIPO DE TRANSPORTE	10,197.41	
33901	SERVICIOS PROFESIONALES, CIENTIFICOS Y TECNICOS INTEGRALES		14,706.79
TOTAL		14,706.79	14,706.79

Todas las transferencias entre partidas y capítulos anteriores se efectuaron sin menoscabo del desarrollo de los objetivos de cada una de las partidas, ya que no impactó la estructura programática de la entidad.

"Bajo protesta de decir verdad declaramos que los Estados Financieros y sus notas, son razonablemente correctos y son responsabilidad del emisor"

Elaborado:

Aprobado:

C.P. ANA LILIAN BUJANDA NUÑEZ
Encargada de Despacho de la Coordinación
Administrativa

LIC. JUAN CARLOS OCAÑA ZARAGOZA
Director General



Fideicomiso Operadora de Proyectos Estratégicos del Estado de Sonora



OPERADORA DE PROYECTOS ESTRATEGICOS DEL ESTADO DE SONORA

Estado de Situación Financiera

Al 30 de junio de 2023

(Cifras en Pesos)

ACTIVO	2023	2022	PASIVO	2023	2022
Activo Circulante			Pasivo Circulante		
Efectivo y Equivalentes	25,867,995.10	30,384,036.35	Cuentas por Pagar a Corto Plazo	378,573.42	652,940.33
Derechos a Recibir Efectivo o Equivalentes	66,057.77	-	- Documentos por Pagar a Corto Plazo	-	-
Derechos a Recibir Bienes o Servicios	-	-	- Porción a Corto Plazo de la Deuda Pública a Largo Plazo	-	-
Inventarios	-	-	- Títulos y Valores a Corto Plazo	-	-
Almacenes	-	-	- Pasivos Diferidos a Corto Plazo	-	-
Estimación por Pérdida o Deterioro de Activos Circulantes	-	-	- Fondos y Bienes de Terceros en Garantía y/o Administración a Corto Plazo	-	-
Otros Activos Circulantes	-	-	- Provisiones a Corto Plazo	-	-
			- Otros Pasivos a Corto Plazo	-	-
Total de Activos Circulantes	25,934,052.87	30,384,036.35	Total de Pasivos Circulantes	378,573.42	652,940.33
Activo No Circulante			Pasivo No Circulante		
Inversiones Financieras a Largo Plazo	879,834,350.11	154,818,261.11	Cuentas por Pagar a Largo Plazo	-	-
Derechos a Recibir Efectivo o Equivalentes a Largo Plazo	-	-	- Documentos por Pagar a Largo Plazo	-	-
Bienes Inmuebles, Infraestructura y Construcciones en Proceso	42,013,000.00	42,013,000.00	- Deuda Pública a Largo Plazo	-	-
Bienes Muebles	3,726,419.25	3,726,419.25	- Pasivos Diferidos a Largo Plazo	-	-
Activos Intangibles	960,481.20	960,481.20	- Fondos y Bienes de Terceros en Garantía y/o en Administración a Largo Plazo	879,834,350.11	154,818,261.11
Depreciación, Deterioro y Amortización Acumulada de Bienes	- 3,744,466.49	- 3,739,552.61	- Provisiones a Largo Plazo	-	-
Activos Diferidos	-	-			
Estimación por Pérdida o Deterioro de Activos no Circulantes	-	-			
Otros Activos no Circulantes	-	-			
Total de Activos No Circulantes	922,789,784.07	197,778,608.95	Total de Pasivos No Circulantes	879,834,350.11	154,818,261.11
Total de Activos	948,723,836.94	228,162,645.30	Total de Pasivo	880,212,923.53	155,471,201.44
			Hacienda Pública/Patrimonio		
			Hacienda Pública/Patrimonio Contribuido	45,391,791.26	45,391,791.26
			Aportaciones	45,391,791.26	45,391,791.26
			Donaciones de Capital	-	-
				-	-
			Actualización de la Hacienda Pública/Patrimonio		
			Hacienda Pública/Patrimonio Generado	23,119,122.15	27,299,652.60
			Resultados del Ejercicio (Ahorro/ Desahorro)	- 4,186,999.45	29,305,905.67
			Resultados de Ejercicios Anteriores	50,712,287.44	21,399,912.77
			Revalúos	-	-
			Reservas	-	-
			Rectificaciones de Resultados de Ejercicios Anteriores	- 23,406,165.84	- 23,406,165.84
			Exceso o Insuficiencia en la Actualización de la Hacienda Pública/Patrimonio	-	-
			Resultado por Posición Monetaria	-	-
				-	-
			Resultado por Tenencia de Activos no Monetarios		
			Total Hacienda Pública/Patrimonio	68,510,913.41	72,691,443.86
			Total de Pasivo y Hacienda Pública/Patrimonio	948,723,836.94	228,162,645.30

"Bajo protesta de decir verdad declaramos que los Estados Financieros y sus Notas, son razonablemente correctos y son responsabilidad del emisor"

Mtro. Jose Manuel Olalde Salgado
Director de Administracion y Finanzas

Ing. Jesus Alberto Villegas Sandoval
Encargado de despacho de la Direccion General

OPERADORA DE PROYECTOS ESTRATEGICOS DEL ESTADO DE SONORA

Estado de Situación Financiera - Detallado - LDF

Al 01 de Enero de 2023 y al 30 de Junio de 2023

(PESOS)

Concepto (c)	2023	31 de diciembre de 2022	Concepto (c)	2023	31 de diciembre de 2022
ACTIVO			PASIVO		
Activo Circulante			Pasivo Circulante		
a. Efectivo y Equivalentes (a=a1+a2+a3+a4+a5+a6+a7)	25,867,995.10	30,384,036.35	a. Cuentas por Pagar a Corto Plazo (a=a1+a2+a3+a4+a5+a6+a7+a8+a9)	378,573.42	652,940.33
a1) Efectivo	5,000.00	-	a1) Servicios Personales por Pagar a Corto Plazo	73,731.59	68,640.00
a2) Bancos/Tesorería	25,860,646.43	30,381,687.68	a2) Proveedores por Pagar a Corto Plazo	7,099.57	9,905.44
a3) Bancos/Dependencias y Otros	-	-	a3) Contratistas por Obras Públicas por Pagar a Corto Plazo	-	-
a4) Inversiones Temporales (Hasta 3 meses)	2,348.67	2,348.67	a4) Participaciones y Aportaciones por Pagar a Corto Plazo	-	-
a5) Fondos con Afectación Específica	-	-	a5) Transferencias Otorgadas por Pagar a Corto Plazo	-	-
a6) Depósitos de Fondos de Terceros en Garantía y/o Administración	-	-	a6) Intereses, Comisiones y Otros Gastos de la Deuda Pública por Pagar a Corto Plazo	-	-
a7) Otros Efectivos y Equivalentes	-	-	a7) Retenciones y Contribuciones por Pagar a Corto Plazo	250,745.46	518,404.43
b. Derechos a Recibir Efectivo o Equivalentes (b=b1+b2+b3+b4+b5+b6+b7)	66,057.77	-	a8) Devoluciones de la Ley de Ingresos por Pagar a Corto Plazo	-	-
b1) Inversiones Financieras de Corto Plazo	-	-	a9) Otras Cuentas por Pagar a Corto Plazo	46,996.80	55,990.46
b2) Cuentas por Cobrar a Corto Plazo	-	-	b. Documentos por Pagar a Corto Plazo (b=b1+b2+b3)	-	-
b3) Deudores Diversos por Cobrar a Corto Plazo	66,057.77	-	b1) Documentos Comerciales por Pagar a Corto Plazo	-	-
b4) Ingresos por Recuperar a Corto Plazo	-	-	b2) Documentos con Contratistas por Obras Públicas por Pagar a Corto Plazo	-	-
b5) Deudores por Anticipos de la Tesorería a Corto Plazo	-	-	b3) Otros Documentos por Pagar a Corto Plazo	-	-
b6) Préstamos Otorgados a Corto Plazo	-	-	c. Porción a Corto Plazo de la Deuda Pública a Largo Plazo (c=c1+c2)	-	-
b7) Otros Derechos a Recibir Efectivo o Equivalentes a Corto Plazo	-	-	c1) Porción a Corto Plazo de la Deuda Pública	-	-
c. Derechos a Recibir Bienes o Servicios (c=c1+c2+c3+c4+c5)	-	-	c2) Porción a Corto Plazo de Arrendamiento Financiero	-	-
c1) Anticipo a Proveedores por Adquisición de Bienes y Prestación de Servicios a Corto Plazo	-	-	d. Títulos y Valores a Corto Plazo	-	-
c2) Anticipo a Proveedores por Adquisición de Bienes Inmuebles y Muebles a Corto Plazo	-	-	e. Pasivos Diferidos a Corto Plazo (e=e1+e2+e3)	-	-
c3) Anticipo a Proveedores por Adquisición de Bienes Intangibles a Corto Plazo	-	-	e1) Ingresos Cobrados por Adelantado a Corto Plazo	-	-
c4) Anticipo a Contratistas por Obras Públicas a Corto Plazo	-	-	e2) Intereses Cobrados por Adelantado a Corto Plazo	-	-
c5) Otros Derechos a Recibir Bienes o Servicios a Corto Plazo	-	-	e3) Otros Pasivos Diferidos a Corto Plazo	-	-
d. Inventarios (d=d1+d2+d3+d4+d5)	-	-	f. Fondos y Bienes de Terceros en Garantía y/o Administración a Corto Plazo (f=f1+f2+f3+f4+f5+f6)	-	-
d1) Inventario de Mercancías para Venta	-	-	f1) Fondos en Garantía a Corto Plazo	-	-
d2) Inventario de Mercancías Terminadas	-	-	f2) Fondos en Administración a Corto Plazo	-	-
d3) Inventario de Mercancías en Proceso de Elaboración	-	-	f3) Fondos Contingentes a Corto Plazo	-	-
d4) Inventario de Materias Primas, Materiales y Suministros para Producción	-	-	f4) Fondos de Fideicomisos, Mandatos y Contratos Análogos a Corto Plazo	-	-
d5) Bienes en Tránsito	-	-	f5) Otros Fondos de Terceros en Garantía y/o Administración a Corto Plazo	-	-
e. Almacenes	-	-	f6) Valores y Bienes en Garantía a Corto Plazo	-	-

Concepto (c)	2023	31 de diciembre de 2022	Concepto (c)	2023	31 de diciembre de 2022
f. Estimación por Pérdida o Deterioro de Activos Circulantes (f=f1+f2)	-	-	g. Provisiones a Corto Plazo (g=g1+g2+g3)	-	-
f1) Estimaciones para Cuentas Incobrables por Derechos a Recibir Efectivo o Equivalentes	-	-	g1) Provisión para Demandas y Juicios a Corto Plazo	-	-
f2) Estimación por Deterioro de Inventarios	-	-	g2) Provisión para Contingencias a Corto Plazo	-	-
g. Otros Activos Circulantes (g=g1+g2+g3+g4)	-	-	g3) Otras Provisiones a Corto Plazo	-	-
g1) Valores en Garantía	-	-	h. Otros Pasivos a Corto Plazo (h=h1+h2+h3)	-	-
g2) Bienes en Garantía (excluye depósitos de fondos)	-	-	h1) Ingresos por Clasificar	-	-
g3) Bienes Derivados de Embargos, Decomisos, Aseguramientos y Dación en Pago	-	-	h2) Recaudación por Participar	-	-
g4) Adquisición con Fondos de Terceros	-	-	h3) Otros Pasivos Circulantes	-	-
IA. Total de Activos Circulantes (IA = a + b + c + d + e + f + g)	25,934,052.87	30,384,036.35	IIA. Total de Pasivos Circulantes (IIA = a +b +c +d +e +f +g +h)	378,573.42	652,940.33
Activo No Circulante			Pasivo No Circulante		
a. Inversiones Financieras a Largo Plazo	879,834,350.11	154,818,261.11	a. Cuentas por Pagar a Largo Plazo	-	-
b. Derechos a Recibir Efectivo o Equivalentes a Largo Plazo	-	-	b. Documentos por Pagar a Largo Plazo	-	-
c. Bienes Inmuebles, Infraestructura y Construcciones en Proceso	42,013,000.00	42,013,000.00	c. Deuda Pública a Largo Plazo	-	-
d. Bienes Muebles	3,726,419.25	3,726,419.25	d. Pasivos Diferidos a Largo Plazo	-	-
e. Activos Intangibles	960,481.20	960,481.20	e. Fondos y Bienes de Terceros en Garantía y/o en Administración a Largo Plazo	879,834,350.11	154,818,261.11
f. Depreciación, Deterioro y Amortización Acumulada de Bienes	3,744,466.49	3,739,552.61	f. Provisiones a Largo Plazo	-	-
g. Activos Diferidos	-	-	IIB. Total de Pasivos No Circulantes (IIB=a + b + c + d + e + f)	879,834,350.11	154,818,261.11
h. Estimación por Pérdida o Deterioro de Activos no Circulantes	-	-			
i. Otros Activos no Circulantes	-	-	II. Total del Pasivo (II = IIA + IIB)	880,212,923.53	155,471,201.44
IB. Total de Activos No Circulantes (IB = a + b + c + d + e + f + g + h + i)	922,789,784.07	197,778,608.95	HACIENDA PÚBLICA/PATRIMONIO		
			IIIA. Hacienda Pública/Patrimonio Contribuido (IIIA =a +b+c)	45,391,791.26	45,391,791.26
I. Total del Activo (I = IA + IB)	948,723,836.94	228,162,645.30	a. Aportaciones	45,391,791.26	45,391,791.26
			b. Donaciones de Capital	-	-
			c. Actualización de la Hacienda Pública/Patrimonio	-	-
			IIIB. Hacienda Pública/Patrimonio Generado (IIIB = a + b + c + d + e)	23,119,122.15	27,299,652.60
			a. Resultados del Ejercicio (Ahorro/ Desahorro)	4,186,999.45	29,305,905.67
			b. Resultados de Ejercicios Anteriores	50,712,287.44	21,399,912.77
			c. Revalúos	-	-
			d. Reservas	-	-
			e. Rectificaciones de Resultados de Ejercicios Anteriores	23,406,165.84	23,406,165.84
			IIIC. Exceso o Insuficiencia en la Actualización de la Hacienda Pública/Patrimonio (IIIC=a+b)		
			a. Resultado por Posición Monetaria	-	-
			b. Resultado por Tenencia de Activos no Monetarios	-	-
			III. Total Hacienda Pública/Patrimonio (III = IIIA + IIIB + IIIC)	68,510,913.41	72,691,443.86
			IV. Total del Pasivo y Hacienda Pública/Patrimonio (IV =II+III)	948,723,836.94	228,162,645.30

Mtro. Jose Manuel Olalde Salgado
Director de Administracion y Finanzas

Ing. Jesus Alberto Villegas Sandoval
Encargado de despacho de la Direccion General

OPERADORA DE PROYECTOS ESTRATEGICOS DEL ESTADO DE SONORA

Estado de Actividades
Del 01 de Enero al 30 de Junio de 2023

(Cifras en Pesos)

	2023	2022
INGRESOS Y OTROS BENEFICIOS		
Ingresos de Gestión	-	31,000,324.26
Impuestos	-	-
Cuotas y Aportaciones de Seguridad Social	-	-
Contribuciones de Mejoras	-	-
Derechos	-	-
Productos	-	-
Aprovechamientos	-	-
Ingresos por Venta de Bienes y Prestación de Servicios	-	31,000,324.26
Participaciones, Aportaciones, Convenios, Incentivos Derivados de la Colaboración Fiscal, Fondos Distintos de Aportaciones, Transferencias, Asignaciones, Subsidios y Subvenciones, y Pensiones y Jubilaciones	3,254,467.12	6,463,927.60
Participaciones, Aportaciones, Convenios, Incentivos Derivados de la Colaboración Fiscal y Fondos Distintos de Aportaciones	-	-
Transferencias, Asignaciones, Subsidios y Subvenciones, y Pensiones y Jubilaciones	3,254,467.12	6,463,927.60
Otros Ingresos y Beneficios	-	-
Ingresos Financieros	-	-
Incremento por Variación de Inventarios	-	-
Disminución del Exceso de Estimaciones por Pérdida o Deterioro u Obsolescencia	-	-
Disminución del Exceso de Provisiones	-	-
Otros Ingresos y Beneficios Varios	-	-
Total de Ingresos y Otros Beneficios	3,254,467.12	37,464,251.86
GASTOS Y OTRAS PÉRDIDAS		
Gastos de Funcionamiento	7,436,552.69	8,137,255.17
Servicios Personales	3,197,818.72	6,387,434.78
Materiales y Suministros	140,703.22	148,169.63
Servicios Generales	4,098,030.75	1,601,650.76
Transferencias, Asignaciones, Subsidios y Otras Ayudas	-	-
Transferencias Internas y Asignaciones al Sector Público	-	-
Transferencias al Resto del Sector Público	-	-
Subsidios y Subvenciones	-	-
Ayudas Sociales	-	-
Pensiones y Jubilaciones	-	-
Transferencias a Fideicomisos, Mandatos y Contratos Análogos	-	-
Transferencias a la Seguridad Social	-	-
Donativos	-	-
Transferencias al Exterior	-	-
Participaciones y Aportaciones	-	-
Participaciones	-	-
Aportaciones	-	-
Convenios	-	-
Intereses, Comisiones y Otros Gastos de la Deuda Pública	-	-
Intereses de la Deuda Pública	-	-
Comisiones de la Deuda Pública	-	-
Gastos de la Deuda Pública	-	-
Costo por Coberturas	-	-
Apoyos Financieros	-	-
Otros Gastos y Pérdidas Extraordinarias	4,913.88	21,091.02
Estimaciones, Depreciaciones, Deterioros, Obsolescencia y Amortizaciones	4,913.88	21,091.02
Provisiones	-	-
Disminución de Inventarios	-	-
Otros Gastos	-	-
Inversión Pública	-	-
Inversión Pública no Capitalizable	-	-
Total de Gastos y Otras Pérdidas	7,441,466.57	8,158,346.19
Resultados del Ejercicio (Ahorro/Desahorro)	-	4,186,999.45
	4,186,999.45	29,305,905.67

Bajo protesta de decir verdad declaramos que los Estados Financieros y sus Notas, son razonablemente correctos y son responsabilidad del emisor

Mtro. Jose Manuel Olalde Salgado
Director de Administracion y Finanzas

Ing. Jesus Alberto Villegas Sandoval
Encargado de despacho de la Direccion General

OPERADORA DE PROYECTOS ESTRATEGICOS DEL ESTADO DE SONORA

Estado de Variación en la Hacienda Pública

Del 01 de Enero al 30 de Junio de 2023

(Cifras en Pesos)

Concepto	Hacienda Pública / Patrimonio Contribuido	Hacienda Pública / Patrimonio Generado de Ejercicios Anteriores	Hacienda Pública / Patrimonio Generado del Ejercicio	Exceso o Insuficiencia en la Actualización de la Hacienda Pública / Patrimonio	Total
Hacienda Pública / Patrimonio Contribuido Neto de 2022	45,391,791.26				45,391,791.26
Aportaciones	45,391,791.26	0	0	0	45,391,791.26
Donaciones de Capital	-	0	0	0	-
Actualización de la Hacienda Pública/Patrimonio		0	0		-
Hacienda Pública / Patrimonio Generado Neto de 2022		2,006,253.07	29,305,905.67		27,299,652.60
Resultados del Ejercicio (Ahorro/Desahorro)	0	0	29,305,905.67	0	29,305,905.67
Resultados de Ejercicios Anteriores	0	21,399,912.77	0	0	21,399,912.77
Revalúos	0	-	0	0	-
Reservas	0	-	0	0	-
Rectificaciones de Resultados de Ejercicios Anteriores	0	23,406,165.84	0	0	23,406,165.84
Exceso o Insuficiencia en la Actualización de la Hacienda Pública / Patrimonio Neto de 2022				-	-
Resultado por Posición Monetaria	0	0	0	-	-
Resultado por Tenencia de Activos no Monetarios	0	0	0	-	-
Hacienda Pública / Patrimonio Neto Final de 2022	45,391,791.26	2,006,253.07	29,305,905.67	-	72,691,443.86
Cambios en la Hacienda Pública / Patrimonio Contribuido Neto de 2023	-				-
Aportaciones	-	0	0	0	-
Donaciones de Capital	-	0	0	0	-
Actualización de la Hacienda Pública/Patrimonio		0			-
Variaciones de la Hacienda Pública / Patrimonio Generado Neto de 2023		29,312,374.67	33,492,905.12	-	4,180,530.45
Resultados del Ejercicio (Ahorro/Desahorro)	0	0	4,186,999.45	0	4,186,999.45
Resultados de Ejercicios Anteriores	0	29,312,374.67	29,305,905.67	0	6,469.00
Revalúos	0	0	-	0	-
Reservas	0	0	-	0	-
Rectificaciones de Resultados de Ejercicios Anteriores	0	0	-	0	-
Cambios en el Exceso o Insuficiencia en la Actualización de la Hacienda Pública / Patrimonio Neto de 2023				-	-
Resultado por Posición Monetaria	0	0	0	-	-
Resultado por Tenencia de Activos no Monetarios	0	0	0	-	-
Hacienda Pública / Patrimonio Neto Final de 2023	45,391,791.26	27,306,121.60	4,186,999.45	-	68,510,913.41

Bajo protesta de decir verdad declaramos que los Estados Financieros y sus notas, son razonablemente correctos y son responsabilidad del emisor

Mtro. Jose Manuel Olalde Salgado
Director de Administracion y Finanzas

Ing. Jesus Alberto Villegas Sandoval
Encargado de despacho de la Direccion General

OPERADORA DE PROYECTOS ESTRATEGICOS DEL ESTADO DE SONORA
Estado de Cambios en la Situación Financiera
Del 01 de Enero al 30 de Junio de 2023
(Cifras en Pesos)

	<u>Origen</u>	<u>Aplicación</u>
Activo	4,520,955.13	725,082,146.77
Activo Circulante	4,516,041.25	66,057.77
Efectivo y Equivalentes	4,516,041.25	0.00
Derechos a Recibir Efectivo o Equivalentes	0.00	66,057.77
Derechos a Recibir Bienes o Servicios	0.00	0.00
Inventarios	0.00	0.00
Almacenes	0.00	0.00
Estimación por Pérdida o Deterioro de Activos Circulantes	0.00	0.00
Otros Activos Circulantes	0.00	0.00
Activo No Circulante	4,913.88	725,016,089.00
Inversiones Financieras a Largo Plazo	0.00	725,016,089.00
Derechos a Recibir Efectivo o Equivalentes a Largo Plazo	0.00	0.00
Bienes Inmuebles, Infraestructura y Construcciones en Proceso	0.00	0.00
Bienes Muebles	0.00	0.00
Activos Intangibles	0.00	0.00
Depreciación, Deterioro y Amortización Acumulada de Bienes	4,913.88	0.00
Activos Diferidos	0.00	0.00
Estimación por Pérdida o Deterioro de Activos no Circulantes	0.00	0.00
Otros Activos no Circulantes	0.00	0.00
Pasivo	725,016,089.00	274,366.91
Pasivo Circulante	0.00	274,366.91
Cuentas por Pagar a Corto Plazo	0.00	274,366.91
Documentos por Pagar a Corto Plazo	0.00	0.00
Porción a Corto Plazo de la Deuda Pública a Largo Plazo	0.00	0.00
Títulos y Valores a Corto Plazo	0.00	0.00
Pasivos Diferidos a Corto Plazo	0.00	0.00
Fondos y Bienes de Terceros en Garantía y/o Administración a Corto Plazo	0.00	0.00
Provisiones a Corto Plazo	0.00	0.00
Otros Pasivos a Corto Plazo	0.00	0.00
Pasivo No Circulante	725,016,089.00	0.00
Cuentas por Pagar a Largo Plazo	0.00	0.00
Documentos por Pagar a Largo Plazo	0.00	0.00
Deuda Pública a Largo Plazo	0.00	0.00
Pasivos Diferidos a Largo Plazo	0.00	0.00
Fondos y Bienes de Terceros en Garantía y/o en Administración a Largo Plazo	725,016,089.00	0.00
Provisiones a Largo Plazo	0.00	0.00
HACIENDA PUBLICA/PATRIMONIO	29,312,374.67	33,492,905.12
Hacienda Pública/Patrimonio Contribuido	0.00	0.00
Aportaciones	0.00	0.00
Donaciones de Capital	0.00	0.00
Actualización de la Hacienda Pública/Patrimonio	0.00	0.00
Hacienda Pública/Patrimonio Generado	29,312,374.67	33,492,905.12
Resultados del Ejercicio (Ahorro/ Desahorro)	0.00	33,492,905.12
Resultados de Ejercicios Anteriores	29,312,374.67	0.00
Revalúos	0.00	0.00
Reservas	0.00	0.00
Rectificaciones de Resultados de Ejercicios Anteriores	0.00	0.00
Excesos o Insuficiencia en la Actualización de la Hacienda Pública/Patrimonio	0.00	0.00
Resultado por Posición Monetaria	0.00	0.00
Resultado por Tenencia de Activos no Monetarios	0.00	0.00

Bajo protesta de decir verdad declaramos que los Estados Financieros y sus notas, son razonablemente correctos y son responsabilidad del emisor

Mtro. Jose Manuel Olalde Salgado
 Director de Administración y Finanzas

Ing. Jesus Alberto Villegas Sandoval
 Encargado de despacho de la Dirección General

OPERADORA DE PROYECTOS ESTRATEGICOS DEL ESTADO DE SONORA

Estado de Flujos de Efectivo

Al 30 de junio de 2023

(Cifras en Pesos)

Concepto	2023	2022
Flujos de Efectivo de las Actividades de Operación		
Origen	3,254,467.12	37,666,038.65
Impuestos	0.00	0.00
Cuotas y Aportaciones de Seguridad Social	0.00	0.00
Contribuciones de mejoras	0.00	0.00
Derechos	0.00	0.00
Productos	0.00	0.00
Aprovechamientos	0.00	0.00
Ingresos por Venta de Bienes y Prestación de Servicios	0.00	31,000,324.26
Participaciones, Aportaciones, Convenios, Incentivos Derivados de la Colaboración Fiscal y Fondos Distintos de Aportaciones	0.00	0.00
Transferencias, Asignaciones, Subsidios y Subvenciones, y Pensiones y Jubilaciones	3,254,467.12	6,463,927.60
Otros Orígenes de Operación	0.00	201,786.79
Aplicación	7,770,508.37	8,122,839.17
Servicios Personales	3,192,727.13	6,387,434.78
Materiales y Suministros	140,703.22	148,169.63
Servicios Generales	4,098,030.75	1,587,234.76
Transferencias Internas y Asignaciones al Sector Público	0.00	0.00
Transferencias al resto del Sector Público	0.00	0.00
Subsidios y Subvenciones	0.00	0.00
Ayudas Sociales	0.00	0.00
Pensiones y Jubilaciones	0.00	0.00
Transferencias a Fideicomisos, Mandatos y Contratos Análogos	0.00	0.00
Transferencias a la Seguridad Social	0.00	0.00
Donativos	0.00	0.00
Transferencias al Exterior	0.00	0.00
Participaciones	0.00	0.00
Aportaciones	0.00	0.00
Convenios	0.00	0.00
Otras Aplicaciones de Operación	339,047.27	0.00
Flujos Netos de Efectivo por Actividades de Operación	-4,516,041.25	29,543,199.48
Flujos de Efectivo de las Actividades de Inversión		
Origen	0.00	0.00
Bienes Inmuebles, Infraestructura y Construcciones en Proceso	0.00	0.00
Bienes Muebles	0.00	0.00
Otros Orígenes de Inversión	0.00	0.00
Aplicación	0.00	0.00
Bienes Inmuebles, Infraestructura y Construcciones en Proceso	0.00	0.00
Bienes Muebles	0.00	0.00
Otras Aplicaciones de Inversión	0.00	0.00
Flujos Netos de Efectivo por Actividades de Inversión	0.00	0.00
Flujo de Efectivo de las Actividades de Financiamiento		
Origen	0.00	0.00
Endeudamiento Neto	0.00	0.00
Interno	0.00	0.00
Externo	0.00	0.00
Otros Orígenes de Financiamiento	0.00	0.00
Aplicación	0.00	0.00
Servicios de la Deuda	0.00	0.00
Interno	0.00	0.00
Externo	0.00	0.00
Otras Aplicaciones de Financiamiento	0.00	0.00
Flujos netos de Efectivo por Actividades de Financiamiento	0.00	0.00
Incremento/Disminución Neta en el Efectivo y Equivalentes al Efectivo	-4,516,041.25	29,543,199.48
Efectivo y Equivalentes al Efectivo al Inicio del Ejercicio	30,384,036.35	840,836.87
Efectivo y Equivalentes al Efectivo al Final del Ejercicio	25,867,995.10	30,384,036.35

Bajo protesta de decir verdad declaramos que los Estados Financieros y sus Notas, son razonablemente correctos y son responsabilidad del emisor

Mtro. Jose Manuel Olalde Salgado
Director de Administración y Finanzas

Ing. Jesus Alberto Villegas Sandoval
Encargado de despacho de la Dirección General

OPERADORA DE PROYECTOS ESTRATEGICOS DEL ESTADO DE SONORA

Estado Analítico del Activo

Del 01 de Enero al 30 de Junio de 2023

(Cifras en Pesos)

Concepto	Saldo Inicial 1	Cargos del Periodo 2	Abonos del Periodo 3	Saldo Final 4 (1+2-3)	Variación del Periodo (4-1)
ACTIVO	228,162,645.30	731,975,184.27	11,413,992.63	948,723,836.94	720,561,191.64
Activo Circulante	30,384,036.35	6,959,095.27	11,409,078.75	25,934,052.87	-4,449,983.48
Efectivo y Equivalentes	30,384,036.35	3,637,531.38	8,153,572.63	25,867,995.10	-4,516,041.25
Derechos a Recibir Efectivo o Equivalentes	0.00	3,321,563.89	3,255,506.12	66,057.77	66,057.77
Derechos a Recibir Bienes o Servicios	0.00	0.00	0.00	0.00	0.00
Inventarios	0.00	0.00	0.00	0.00	0.00
Almacenes	0.00	0.00	0.00	0.00	0.00
Estimación por Pérdida o Deterioro de Activos Circulantes	0.00	0.00	0.00	0.00	0.00
Otros Activos Circulantes	0.00	0.00	0.00	0.00	0.00
Activo No Circulante	197,778,608.95	725,016,089.00	4,913.88	922,789,784.07	725,011,175.12
Inversiones Financieras a Largo Plazo	154,818,261.11	725,016,089.00	0.00	879,834,350.11	725,016,089.00
Derechos a Recibir Efectivo o Equivalentes a Largo Plazo	0.00	0.00	0.00	0.00	0.00
Bienes Inmuebles, Infraestructura y Construcciones en Proceso	42,013,000.00	0.00	0.00	42,013,000.00	0.00
Bienes Muebles	3,726,419.25	0.00	0.00	3,726,419.25	0.00
Activos Intangibles	960,481.20	0.00	0.00	960,481.20	0.00
Depreciación, Deterioro y Amortización Acumulada de Bienes	-3,739,552.61	0.00	4,913.88	-3,744,466.49	-4,913.88
Activos Diferidos	0.00	0.00	0.00	0.00	0.00
Estimación por Pérdida o Deterioro de Activos no Circulantes	0.00	0.00	0.00	0.00	0.00
Otros Activos no Circulantes	0.00	0.00	0.00	0.00	0.00

Bajo protesta de decir verdad declaramos que los Estados Financieros y sus Notas, son razonablemente correctos y son responsabilidad del emisor

Mtro. Jose Manuel Olalde Salgado
Director de Administracion y Finanzas

Ing. Jesus Alberto Villegas Sandoval
Encargado de despacho de la Direccion General

OPERADORA DE PROYECTOS ESTRATEGICOS DEL ESTADO DE SONORA

Estado Analítico de la Deuda y Otros Pasivos

Del 01 de Enero al 30 de Junio de 2023

(Cifras en Pesos)

DENOMINACIÓN DE LAS DEUDAS	MONEDA DE CONTRATACIÓN	INSTITUCIÓN O PAÍS ACREEDOR	SALDO INICIAL DEL PERIODO	SALDO FINAL DEL PERIODO
DEUDA PÚBLICA				
Corto Plazo				
Deuda Interna			0.00	0.00
Instituciones de Crédito	PESOS	MEXICO	0.00	0.00
Títulos y Valores	PESOS	MEXICO	0.00	0.00
Arrendamientos Financieros	PESOS	MEXICO	0.00	0.00
Deuda Externa			0.00	0.00
Organismos Financieros Internacionales	PESOS	MEXICO	0.00	0.00
Deuda Bilateral	PESOS	MEXICO	0.00	0.00
Títulos y Valores	PESOS	MEXICO	0.00	0.00
Arrendamientos Financieros	PESOS	MEXICO	0.00	0.00
<i>Subtotal Corto Plazo</i>			<i>0.00</i>	<i>0.00</i>
Largo Plazo				
Deuda Interna			0.00	0.00
Instituciones de Crédito	PESOS	MEXICO	0.00	0.00
Títulos y Valores	PESOS	MEXICO	0.00	0.00
Arrendamientos Financieros	PESOS	MEXICO	0.00	0.00
Deuda Externa			0.00	0.00
Organismos Financieros Internacionales	PESOS	MEXICO	0.00	0.00
Deuda Bilateral	PESOS	MEXICO	0.00	0.00
Títulos y Valores	PESOS	MEXICO	0.00	0.00
Arrendamientos Financieros	PESOS	MEXICO	0.00	0.00
<i>Subtotal Lago Plazo</i>			<i>0.00</i>	<i>0.00</i>
Otros Pasivos	PESOS	MEXICO	155,471,201.44	880,212,923.53
Total Deuda y Otros Pasivos			155,471,201.44	880,212,923.53

Bajo protesta de decir verdad declaramos que los Estados Financieros y sus Notas, son razonablemente correctos y son responsabilidad del emisor

Mtro. Jose Manuel Olalde Salgado
Director de Administracion y Finanzas

Ing. Jesus Alberto Villegas Sandoval
Encargado de despacho de la Direccion General

OPERADORA DE PROYECTOS ESTRATEGICOS DEL ESTADO DE SONORA

Informe Analítico de la Deuda Pública y Otros Pasivos - LDF

Del 01 de Enero al 30 de Junio de 2023

(PESOS)

Denominación de la Deuda Pública y Otros Pasivos (c)	Saldo al 31 de diciembre de 2022(d)	Disposiciones del Periodo (e)	Amortizaciones del Periodo (f)	Revaluaciones, Reclasificaciones y Otros Ajustes (g)	Saldo Final del Periodo (h) h=d+e-f+g	Pago de Intereses del Periodo (i)	Pago de Comisiones y demás costos asociados durante el Periodo (j)
1. Deuda Pública (1=A+B)							
A. Corto Plazo (A=a1+a2+a3)							
a1) Instituciones de Crédito							
a2) Títulos y Valores							
a3) Arrendamientos Financieros							
B. Largo Plazo (B=b1+b2+b3)							
b1) Instituciones de Crédito							
b2) Títulos y Valores							
b3) Arrendamientos Financieros							
2. Otros Pasivos	155,471,201.44				880,212,923.53		
3. Total de la Deuda Pública y Otros Pasivos (3=1+2)	155,471,201.44				880,212,923.53		
4. Deuda Contingente 1 (informativo)							
A. Deuda Contingente 1							
B. Deuda Contingente 2							
C. Deuda Contingente XX							
5. Valor de Instrumentos Bono Cupón Cero 2 (Informativo)							
A. Instrumento Bono Cupón Cero 1							
B. Instrumento Bono Cupón Cero 2							
C. Instrumento Bono Cupón Cero XX							

1 Se refiere a cualquier Financiamiento sin fuente o garantía de pago definida, que sea asumida de manera solidaria o subsidiaria por las Entidades Federativas con sus Municipios, organismos descentralizados y empresas de participación estatal mayoritaria y fideicomisos, locales o municipales, y por los Municipios con sus respectivos organismos descentralizados y empresas de participación municipal mayoritaria.

2 Se refiere al valor del Bono Cupón Cero que respalda el pago de los créditos asociados al mismo (Activo).

Obligaciones a Corto Plazo (k)	Monto Contratado (l)	Plazo Pactado (m)	Tasa de Interés (n)	Comisiones y Costos Relacionados (o)	Tasa Efectiva (p)
6. Obligaciones a Corto Plazo (Informativo)	-	-	-	-	-
A. Crédito 1					
B. Crédito 2					
C. Crédito XX					

Mtro. Jose Manuel Olalde Salgado
Director de Administracion y Finanzas

Ing. Jesus Alberto Villegas Sandoval
Encargado de despacho de la Direccion General

OPERADORA DE PROYECTOS ESTRATEGICOS DEL ESTADO DE SONORA
Informe Analítico de Obligaciones Diferentes de Financiamientos – LDF
Del 01 de Enero al 30 de Junio de 2023

(PESOS)

Denominación de las Obligaciones Diferentes de Financiamiento (c)	Fecha del Contrato (d)	Fecha de inicio de operación del proyecto (e)	Fecha de vencimiento (f)	Monto de la inversión pactado (g)	Plazo pactado (h)	Monto promedio mensual del pago de la contraprestación (i)	Monto promedio mensual del pago de la contraprestación correspondiente al pago de inversión (j)	Monto pagado de la inversión al XX de XXXXXX de 2023 (k)	Monto pagado de la inversión actualizado al XX de XXXXXX de 2023 (l)	Saldo pendiente por pagar de la inversión al XX de XXXXXX de 2022 (m = g - l)
A. Asociaciones Público Privadas (APP's) (A=a+b+c+d)										
a) APP 1										
b) APP 2										
c) APP 3										
d) APP XX										
B. Otros Instrumentos (B=a+b+c+d)										
a) Otro Instrumento 1										
b) Otro Instrumento 2										
c) Otro Instrumento 3										
d) Otro Instrumento XX										
C. Total de Obligaciones Diferentes de Financiamiento (C=A+B)										

"NADA QUE INFORMAR EN ESTE APARTADO"

Mtro. Jose Manuel Olalde Salgado
Director de Administracion y Finanzas

Ing. Jesus Alberto Villegas Sandoval
Encargado de despacho de la Direccion General

OPERADORA DE PROYECTOS ESTRATEGICOS DEL ESTADO DE SONORA

Informe sobre Pasivos Contingentes

Al 30 de junio de 2023

A Corto Plazo

A Mediano Plazo

INFORME SOBRE PASIVOS CONTINGENTES: Informar las obligaciones que tienen su origen en

hechos específicos e independientes del pasado que en el futuro pueden ocurrir o no, y de

acuerdo con lo que acontezca, desaparecen o se convierten en pasivos reales por ejemplo,

juicios, garantías, avales, costos de planes de pensiones, jubilaciones, etc.

A Largo Plazo

"NADA QUE INFORMAR EN ESTE APARTADO"

Bajo protesta de decir verdad declaramos que los Estados Financieros y sus Notas, son razonablemente correctos y son responsabilidad del emisor

Mtro. Jose Manuel Olalde Salgado
Director de Administracion y Finanzas

Ing. Jesus Alberto Villegas Sandoval
Encargado de despacho de la Direccion General

ETCA-I-12
Sistema Estatal de Evaluación
Notas a los Estados Financieros
Operadora de Proyectos Estratégicos del Estado de Sonora
Al 30 de junio 2023
(PESOS)

TRIMESTRE: __II__

NOTAS DE DESGLOSE.

I) NOTAS AL ESTADO DE SITUACION FINANCIERA.

Refleja los saldos al 30 de junio del 2023, de los grupos de Activo, Pasivo y Hacienda/Patrimonio como resultado de las operaciones realizadas.

Activo

Efectivo y Equivalentes: \$ 25,867,995.10

a) Fondo Fijo de Caja: \$ 5,000.00

Concepto	2023	2022
BANCOS/TESORERÍA	25,860,646.43	\$30,381,687.68
INVERSIONES TEMPORALES (HASTA 3 MESES)	2,348.67	\$ 2,348.67
Suma	\$25,862,995.10	\$ 30,384,036.35

b) La cuenta de bancos está integrada de la siguiente manera:

Banco	Cuenta	Descripción	Importe
HSBC	4030371173	Servicios Personales	44,011.72
BANREGIO	190009300019	Gasto Corriente	25,649,366.74
BANCO VIRTUAL (PAGOS ISSSTESON)			167,267.98
Subtotal			\$ 25,860,646.44

La cuenta de Inversiones Temporales por hasta tres meses se encuentra integrada de la siguiente manera:

Concepto	Cuenta Clabe	Descripción	Bancos
CI Banco F/000168	155432	Inversión diaria	2,343.60
CI Banco F/000168-0	01418000010131273	Inversión diaria	5.07
Subtotal			\$2,348.67

El fideicomiso F/000168 es la cuenta por la que se reciben los recursos propios que se generan y de ahí se distribuyen a la cuenta de cheques de La Operadora mediante instrucciones de pago. La cuenta F/000168-0 es una cuenta alterna que se abrió exclusivamente en el 2012 para recibir un recurso federal de CONACYT para un proyecto de la ciudad del conocimiento el cual ya fue terminado, al momento no se ha cancelado la cuenta en la cual hay un saldo de \$5.07, las dos cuentas son de inversión diaria.

a) Depósitos de fondos de terceros en garantía 0.00

2. Derechos a recibir efectivo y equivalentes: Por \$66,057.77

El importe por \$691.00 fue por accesorios pagados por el impuesto sobre nómina el cual fue cargado a la cuenta de José Manuel Olalde Salgado, así también el importe por \$615.77 corresponde a una devolución que hará el Ing. Jesús Alberto Villegas Sandoval por un depósito por error que se

ETCA-I-12
Sistema Estatal de Evaluación
Notas a los Estados Financieros
Operadora de Proyectos Estratégicos del Estado de Sonora
Al 30 de junio 2023
(PESOS)

realizó y por la cantidad de \$64,751.00 corresponde a PROSONORA debido a pagos de servicios (luz, agua) que se han realizado a si nombre previa autorización y mismo que serán regresados.

4. INVERSIONES FINANCIERAS A LARGO PLAZO:

Fideicomiso, Mandatos y Contratos Análogos

Al 30 de junio del 2023 se tiene un saldo de \$879,834,350.11

4. Bienes Muebles, Inmuebles, Construcciones en Proceso e Intangibles

a) Bienes Muebles, Intangibles y Depreciaciones

Se integra de la siguiente manera:

Depreciación del ejercicio 2023:

Concepto	2023
DEPRECIACIÓN ACUMULADA DE BIENES MUEBLES	4,913.88
Subtotal DEPRECIACIÓN, DETERIORO Y AMORTIZACIÓN ACUMULADA DE BIENES	\$4,913.88

Depreciación Acumulada al ejercicio 2023:

Concepto	2023	2022
MOBILIARIO Y EQUIPO DE ADMINISTRACIÓN	2,523,023.71	2,470,439.73
Vehículos y Equipo de Transporte	537,698.00	537,698.00
Equipo de Computo	665,697.54	708,435.78
Subtotal BIENES MUEBLES	\$3,726,419.25	\$3,716,571.51
SOFTWARE	22,981.10	22,981.10
Subtotal ACTIVOS INTANGIBLES	\$22,981.10	\$22,981.10
Subtotal DEPRECIACIÓN, DETERIORO Y AMORTIZACIÓN ACUMULADA DE BIENES	\$3,743,416.52	\$ 3,739,552.61

La cuenta Bienes Muebles está conformada de la siguiente manera:

Cuenta	Concepto	Subtotal	Importe
1241-1	Mobiliario y Equipo De Administración		3,188,721.25
1241-1-51101	Mobiliario	1,720,837.46	
1241-1-51901	Otro mobiliario y equipo de Administración	802,186.25	
1241-3-51500	Equipo de computo	580,487.30	
1241-3-51501	Bienes informáticos	85,210.24	
1244-1	Vehículos y Equipo de Transporte		537,698.00
1244-1-54101	Automóviles y Camiones	537,698.00	
	Total Bienes Muebles		\$ 3,726,419.25

ETCA-I-12
Sistema Estatal de Evaluación
Notas a los Estados Financieros
Operadora de Proyectos Estratégicos del Estado de Sonora
Al 30 de junio 2023
(PESOS)

b) Bienes Inmuebles. \$42,013,000.00

Concepto	2022	2021
TERRENOS	\$42,013,000.00	\$ 42,013,000.00
OTROS BIENES INMUEBLES	0.00	0.00
Subtotal BIENES INMUEBLES, INFRAESTRUCTURA Y CONSTRUCCIONES EN PROCESO	\$42,013,000.00	\$42,013,000.00

La cuenta está conformada de la siguiente manera:

Cuenta	Concepto	Importe
1231-01	Terreno Cajeme Catastro 1800E2436195	42,013,000.00
	Total Bienes Inmuebles	\$42,013,000.00

c) Bienes Intangibles.

Saldo \$ 960,481.20

Se encuentra integrado de la siguiente manera:

Cuenta	Concepto	Importe
1252-3-0001	Derechos de Agua 125 Millares Cd. Del Conocimiento	937,500.00
1251-0-59101	Sistema SACG6	22,981.20
	Total Activo Intangible	\$960,481.20

Bienes Muebles. Para dar cumplimiento a lo establecido por el CONAC se realizó la depreciación de los bienes de acuerdo al método de la línea recta.

Cuenta	Concepto	% de Depreciación
1263-1	Depreciación Acumulada de Muebles de Oficina y Estantería	10
1263-4	Depreciación Acumulada de Equipo de Transporte	20
1263-8	Depreciación de Equipo de Computo	33

Intangibles. Amortización Acumulada de Activos intangibles

Cuenta	Concepto	% Amort.
1265-4	Amortización acumulada de Activos Intangibles	15%

ETCA-I-12
Sistema Estatal de Evaluación
Notas a los Estados Financieros
Operadora de Proyectos Estratégicos del Estado de Sonora
Al 30 de junio 2023
(PESOS)

4. Cuentas por pagar a corto plazo integrada por los siguientes conceptos: \$ 416,659.06

Cuenta	Concepto	90 días	180 días	Menor o igual a 365	Mayor a 365	Total
2111-3	Servicios Personales a C.P.				68,640.00	\$68,640.00
2111-4	Seguridad Social y Seguros por pagar a CP				5,091.59	5,091.59
2112	Proveedores	7,099.57				7,099.57
2117	Retenciones y Contribuciones	250,745.46				250,745.46
2119	Otras cuentas por pagar				46,996.80	46,996.80
Total		\$ 257,845.03			\$120,728.39	\$378,573.42

Concepto	2023	2022
PASIVO CIRCULANTE	378,573.42	652,940.33
PASIVO NO CIRCULANTE	879,834,350.11	154,818,261.11
Suma de Pasivo	880,212,923.53	155,471,201.44

5. Pasivo No Circulante:

Fondos y Bienes de Terceros en Garantía y/o Administración: al 30 de junio del 2023 se cuenta con un saldo de \$879,834,350.11 por administración de fondos otorgados al Fideicomiso Vado del Rio y Puerta Norte, cabe mencionar que en este trimestre se obtuvo la actualización de valor catastral de los patrimonios del fideicomiso puerta norte por lo que se realizó la reclasificación de saldos en este trimestre en la póliza de D00017.

6. Hacienda Pública/Patrimonio contribuido se integra de la siguiente manera:

Patrimonio contribuido	Importe
Aportaciones	\$45,391,791.26

Se encuentra representado en mayoría por los bienes de activo fijo donados y adquiridos.

6. Hacienda Pública/Patrimonio Generado.

Resultado del Ejercicio (Ahorro/Desahorro). El importe de la cuenta representa la confrontación de los ingresos con los egresos ocurridos en el periodo.

Resultado de Ejercicios Anteriores.

Patrimonio Generado	Importe
Resultado del Ejercicio (ahorro o desahorro)	-4,186,999.45
Resultado del Ejercicios Anteriores	50,712,287.44
Rectificaciones de Resultados de Ejercicios Anteriores	-\$23,406,165.84

ETCA-I-12
Sistema Estatal de Evaluación
Notas a los Estados Financieros
Operadora de Proyectos Estratégicos del Estado de Sonora
Al 30 de junio 2023
(PESOS)

II) NOTAS AL ESTADO DE ACTIVIDADES.

Informa el monto del cambio total en la Hacienda Pública/Patrimonio que se generó durante el periodo. Muestra una relación resumida de los ingresos y los gastos y otras pérdidas.

1. Las notas que integran los ingresos son las siguientes.

Ingresos	Importe
Ingresos de Gestión	0.00
Transferencias, asignaciones y subsidios	3,254,467.12
Total	\$ 3,254,467.12

- Los Ingresos de Gestión corresponden a los rendimientos generados por los Fideicomisos F/000168
- Los Subsidios corresponden a los recibidos por parte del Gobierno del Estado para capítulo 1000 y para el capítulo 3000 Servicios Generales.

2. Las cuentas contempladas en los gastos son las siguientes:

Concepto	Importe
Servicios Personales	3,197,819
Materiales y Suministros	140,703
Servicios Generales	4,098,031
Estimaciones, Depreciación, Deterioros	4,913.88
Total	\$ 7,441,466.88

III) NOTAS AL ESTADO DE VARIACIONES EN LA HACIENDA PÚBLICA/PATRIMONIO.

Muestra la actividad financiera del ente público y revela el flujo de recursos recibidos y ejercidos durante el ejercicio, se modificó la cuenta de ejercicios anteriores 2022 por la cantidad de \$20,996.00 por concepto de ingresos recibido correspondientes al presupuesto 2022.

1. En la cuenta de patrimonio generado se acumulan los resultados de ejercicios anteriores y se integran de la siguiente forma:

Patrimonio Contribuido	45,391,791.26
Resultado del Ejercicio	-4,186,999.45
Resultado del Ejercicio Anteriores	50,712,287.44
Rectificaciones de Ejercicios Anteriores	-\$23,406,165.84

ETCA-I-12
Sistema Estatal de Evaluación
Notas a los Estados Financieros
Operadora de Proyectos Estratégicos del Estado de Sonora
Al 30 de junio 2023
(PESOS)

IV) NOTAS AL ESTADO DE FLUJO DE EFECTIVO.

Revela en forma detallada las variaciones de las cuentas patrimoniales en el periodo, clasificando por actividades de operación, de inversión y de financiamiento.

1. El análisis de los saldos inicial y final que figuran en la última parte del estado de flujo de efectivo en la cuenta de efectivo y equivalentes es como sigue:

Concepto	Saldo final 2023	Saldo Inicial (Dic 2022)
EFFECTIVO	5,000.00	0.00
HSBC	44,011.72	44,568.52
BANREGIO	25,649,366.74	29,948,150.49
THE NEW YORK	2,348.67	2,348.67
VIRTUAL	167,267.98	388,968.68
TOTAL	\$ 25,867,995.11	\$30,384,036.35

2. Conciliación de los Flujos de Efectivo Netos de las Actividades de Operación y la cuenta de Ahorro/Desahorro antes de rubros extraordinarios.

CONCILIACIÓN FLUJO DE EFECTIVO	mzo-23	dic-22
Ahorro/Desahorro antes de rubros Extraordinarios	-4,186,999.45	29,320,321.67
Movimientos de partidas (o rubros) que no afectan al efectivo	-66,057.77	
Aumentos y disminuciones de activos		
Aumentos y disminuciones de pasivos	-274,366.91	201,786.79
Depreciación	4,913.88	21,091.02
Amortización		
Incrementos en las provisiones		
Incremento en Inversiones producido por Revaluación		
Ganancia/pérdidas en venta de propiedad, planta y equipo		
Disminución en Cuentas por cobrar		
Partidas extraordinarias	6,468.99	0
TOTAL NETO = INCREMENTO / DECREMENTO EN EFECTIVO Y EQUIVALENTES	-4,516,041.26	29,543,199.48

ETCA-I-12
Sistema Estatal de Evaluación
Notas a los Estados Financieros
Operadora de Proyectos Estratégicos del Estado de Sonora
Al 30 de junio 2023
(PESOS)

V) CONCILIACIÓN ENTRE LOS INGRESOS PRESUPUESTARIOS Y CONTABLES, ASÍ COMO ENTRE LOS EGRESOS PRESUPUESTARIOS Y LOS GASTOS CONTABLES.

a) Conciliación entre los ingresos presupuestarios y contables.

1. Ingresos Presupuestarios	\$ 3,254,467.12
------------------------------------	------------------------

(MAS)

2. Ingresos contables no presupuestarios	\$	-
Incremento por variación de inventarios	\$ -	
Disminución del exceso de estimaciones por pérdida o deterioro u obsolescencia	\$ -	
Disminución del exceso de provisiones	\$ -	
Otros Ingresos y beneficios varios	\$ -	
Otros Ingresos contables no presupuestarios	\$ -	
(MENOS)		
3. Ingresos presupuestarios no contables	\$	-
Productos de capital	\$ -	
Aprovechamientos de capital	\$ -	
Ingresos derivados de financiamientos	\$ -	
Otros Ingresos presupuestarios no contables	\$ -	
4. Ingresos Contables (4= 1 + 2 - 3)	\$	3,254,467.12

ETCA-I-12
Sistema Estatal de Evaluación
Notas a los Estados Financieros
Operadora de Proyectos Estratégicos del Estado de Sonora
Al 30 de junio 2023
(PESOS)

b) Conciliación entre los egresos presupuestarios y los gastos contables.

1. Total de Egresos Presupuestarios		\$ 7,436,552.69
(MENOS)		
2. Egresos Presupuestarios no contables		\$0
Mobiliario y equipo de administración	\$0	
Mobiliario y equipo educacional y recreativo	\$0	
Equipo e instrumental médico y de laboratorio	\$0	
Vehículos y equipo de transporte	\$0	
Equipo de defensa y seguridad	\$0	
Maquinaria, otros equipos y herramientas	\$0	
Activos biológicos	\$0	
Bienes inmuebles	\$0	
Activos intangibles	\$0	
Obra pública en bienes propios	\$0	
Acciones y participaciones de capital	\$0	
Compra de títulos y valores	\$0	
Inversiones en fideicomisos, mandatos y otros análogos	\$0	
Provisiones para contingencias y otras erogaciones especiales	\$0	
Armonización de la deuda pública	\$0	
Adeudos de ejercicios fiscales anteriores (ADEFAS)	\$0	
Otros Egresos Presupuestales No Contables	\$0	
(MAS)		
3. Gastos contables no presupuestarios		\$ 4,913.88
Estimaciones, depreciaciones, deterioros, obsolescencia y amortizaciones	4,913.88	
Provisiones	\$0.00	
Disminución de inventarios	\$0.00	
Aumento por insuficiencia de estimaciones por pérdida o deterioro u obsolescencia	\$0.00	
Aumento por insuficiencia de provisiones	\$0.00	
Otros gastos	\$0.00	
Otros Gastos Contables No Presupuestales	\$0.00	
4. Total de Gasto Contable (4= 1 - 2 + 3)		\$ 7,441,466.57

ETCA-I-12
Sistema Estatal de Evaluación
Notas a los Estados Financieros
Operadora de Proyectos Estratégicos del Estado de Sonora
Al 30 de junio 2023
(PESOS)

B) NOTAS DE MEMORIA (CUENTAS DE ORDEN)

Las cuentas de orden se utilizan para registrar movimientos de valores que no afecten o modifiquen el balance del ente, sin embargo, su incorporación en libros es necesaria con fines de recordatorio contable, de control y en general sobre los aspectos administrativos, o bien para consignar sus derechos o responsabilidades contingentes que puedan o no presentarse en el futuro.

1. Cuentas Contables.

En el ejercicio 2017 se registró en la cuenta "Bienes Bajo Contrato de Comodato la Unidad Ford Fiesta 2005"

2. Cuentas presupuestarias.

<u>Ley de Ingresos</u>	<u>IMPORTE</u>
Estimada	\$13,342,329.00
Por ejecutar	\$10,175,059.83
Modificaciones a la Ley de Ingresos	\$87,197.95
Devengada	\$3,254,467.12
Recaudada	\$3,254,467.12
Presupuesto de Egresos	
Aprobado	\$13,342,329.00
Por Ejercer	\$11,462,047.18
Modificaciones al Presupuesto de Egresos Aprobado	\$72,670.95
Comprometido	\$7,436,552.69
Devengado	\$7,436,552.69
Ejercido	\$7,431,461.10
Pagado	\$7,431,461.10

Se autorizó un presupuesto de Ingresos y Egresos para el presente ejercicio por la cantidad de \$ 13,342,329.00 mediante oficio No. DGA/0067/23 del día 24 de enero 2023.

C) NOTAS DE GESTIÓN ADMINISTRATIVA

1. Introducción.

Los Estados Financieros de Operadora de Proyectos Estratégicos del Estado de Sonora, proveen de información financiera a sus principales usuarios, la ciudadanía, a los administradores de la Secretaría de Hacienda que integran el Poder Ejecutivo del Gobierno del Estado de Sonora, a las Entidades Fiscalizadoras.

El objeto del presente documento es la revelación del contexto y de los aspectos económicos financieros más relevantes que influyeron en las decisiones de esta Entidad y que deberán ser considerados en la elaboración de los Estados Financieros para la mayor comprensión de los mismos.

ETCA-I-12
Sistema Estatal de Evaluación
Notas a los Estados Financieros
Operadora de Proyectos Estratégicos del Estado de Sonora
Al 30 de junio 2023
(PESOS)

Los Estados Financieros de Operadora de Proyectos Estratégicos del Estado de Sonora son elaborados por la Dirección de Administración y Finanzas por medio de la Dirección de Contabilidad y formulado con sustento a las disposiciones legales, normas contables y presupuestales del Estado, con avances en el apego a los criterios de armonización que dicta la Ley de Contabilidad Gubernamental y las Normas y Metodologías para la emisión de la información financiera.

2. Panorama Económico y Financiero.

Con respecto al entorno bajo el cual se desarrollaron las operaciones de Operadora de Proyectos Estratégicos del Estado del Estado de Sonora se presentan bajo condiciones económicas desfavorables.

3. Autorización e Historia.

a) Fecha de Creación del Ente.

Impulsor, se crea mediante decreto del 28 de febrero del 2005, como un Fideicomiso Público del Gobierno del Estado de Sonora, con personalidad Jurídica y patrimonio propio.

b) Principales cambios en su decreto de creación.

Decreto que Reforma y Adiciona el Artículo 6to del Decreto que autoriza la creación del Fideicomiso publicado en el Tomo CLXXXIII No.33 SECC.III el jueves 23 de mayo del 2009

Decreto que Reforma el Último Párrafo del Artículo 6to del Decreto que Autoriza la Creación del Fideicomiso publicado en el Boletín Oficial el día 9 del 2010 en el Tomo CLXXXV

4. Organización y Objeto Social.

a) Objeto Social.

El Fideicomiso Público denominado "Operadora de Proyectos Estratégicos del Estado de Sonora" tiene como misión primordial el ser un vínculo organizacional ágil y eficiente entre Gobierno e Instituciones Privadas para detonar proyectos de calidad mundial con el fin de desarrollar la Economía de Sonora y elevar el nivel de vida de sus habitantes. "Impulsor" nace para facilitar la atracción de inversionistas y agilizar la realización de los proyectos detonadores en el estado y lograr su auto sustentabilidad apoyada con la participación de la iniciativa privada.

b) Principal Actividad.

I.-Promover y ejecutar programas y proyectos estratégicos detonadores del desarrollo de las diferentes regiones del Estado, de fomento y fortalecimiento y ampliación de la infraestructura y equipamiento urbano, turístico, productivo, de servicios, carretera y de aquella que constituya condición indispensable para el desarrollo integral, en forma directa o a través de terceros, mediante la administración y aplicación de los recursos financieros que se le asignen y los que provengan de las aportaciones que realicen los sectores público y privado;

II.-Realizar estudios, análisis e investigaciones que sean necesarios para el diseño y operación de los programas y proyectos y acciones estratégicos referidos en la fracción anterior;

III.- Coordinarse con las dependencias y entidades estatales en la priorización de los programas, proyectos y acciones estratégicas a realizar, según las necesidades del desarrollo integral del Estado;

IV.- Coordinarse con los gobiernos municipales para promover la ejecución de inversiones en obra pública y en desarrollo y ampliación de infraestructura prioritaria que requiera el desarrollo municipal y estatal;

ETCA-I-12
Sistema Estatal de Evaluación
Notas a los Estados Financieros
Operadora de Proyectos Estratégicos del Estado de Sonora
Al 30 de junio 2023
(PESOS)

V.-Contratar créditos en los términos de la ley de la materia para destinarlos al logro de su objeto y fines;

VI.- Aportar recursos para la realización de proyectos o programas a que se refiere la fracción anterior y diseñar esquemas para la recuperación de los mismos;

VII.- Celebración de contratos de fideicomisos para la ejecución de proyectos y programas específicos que se determinen, en los que deberá garantizar la fiscalización y vigilancia sobre la operación de los mismos, así como la correcta aplicación de los recursos que se les asignen.

VIII.- Promover la participación de los sectores público, social y privado en la promoción y ejecución de los proyectos y programas, obra e infraestructura que realice La Operadora;

IX.- Realizar las acciones necesarias tendientes a la operación de los recursos complementarios para impulsar la ejecución de los programas, proyectos y acciones estratégicas y prioritarias que son objeto de La Operadora;

X.- Realizar los actos jurídicos que se requieran para el cumplimiento del objeto y fines de La Operadora.

XI.-Celebrar convenios de coordinación y concentración con los sectores Públicos y privados para el logro y objeto y fines; y

XII.- Los demás que le confieran las disposiciones legales aplicables.

c) Ejercicio Fiscal.

Las cifras contenidas en los Estados Financieros y que se mencionan en estas notas se presentan al 31 de diciembre del 2022.

d) Régimen Jurídico.

- Constitución Política de los Estados Unidos Mexicanos.
- Ley General de Contabilidad Gubernamental.
- Constitución Política del Estado Libre y Soberano de Sonora.
- Ley Orgánica del Poder Ejecutivo del Estado.
- Ley No. 54 de Responsabilidades de los Servidores Públicos del Estado y de los Municipios.
- Ley No.113 del Presupuesto de Egresos y Gasto Publico Estatal.
- Ley No.6 de Adquisiciones, Arrendamientos y Prestación de Servicios Relacionados con Bienes Muebles de la Administración Pública Estatal.
- Ley No.90 de Transparencia y Acceso a la Información Pública del Estado de Sonora.
- Reglamento de la Ley del Presupuesto de Egresos, Contabilidad Gubernamental y Gasto Publico Estatal.

e) Consideraciones fiscales del ente; revelar el tipo de contribuciones que esté obligado a pagar o retener.

Operadora de Proyectos del Estado de Sonora de conformidad con las leyes respectivas, no es contribuyente del Impuesto Sobre la Renta, ni de Impuesto Empresarial Tasa Única, teniendo como obligación retener y enterar el Impuesto sobre la Renta retenido a los trabajadores, profesionistas y arrendadores personas físicas así como de exigir la documentación que reúna los requisitos fiscales cuando se efectúen pagos a terceros y se esté obligado a ello en los términos de la Ley del Impuesto Sobre la Renta.

Así mismo, el organismo no es contribuyente del Impuesto al Valor Agregado que le es trasladado en la adquisición de bienes y servicios, el cual incluye como parte del costo de adquisición de dichos bienes o como parte de la erogación realizada.

Es un organismo descentralizado de la Administración Pública Estatal; el cual inicia operaciones en el año de 1985.

ETCA-I-12
Sistema Estatal de Evaluación
Notas a los Estados Financieros
Operadora de Proyectos Estratégicos del Estado de Sonora
Al 30 de junio 2023
(PESOS)

e) Estructura Organizacional Básica.

El Manual de Organización contempla la estructura Orgánica que opera Operadora de Proyectos Estratégicos del Estado de Sonora, Su contenido contempla las funciones principales de las distintas aéreas que conforman la estructura orgánica y tiene por Objeto establecer la Organización y las Disposiciones que rigen el funcionamiento del mismo.

5. Bases de Preparación de los Estados Financieros.

- a) Para la preparación de los presentes Estados Financieros se ha observado la normatividad emitida por el CONAC así como las disposiciones legales aplicables. Dicha normatividad fue aplicada para el reconocimiento, valuación y revelación de los diferentes rubros de la información financiera.
- b) La base de medición utilizada en el registro de las operaciones para la elaboración de los Estados Financieros es a costo histórico.
- c) Postulados básicos de la Contabilidad Gubernamental aprobados por la CONAC.
 - Sustancia Económica
 - Entes Públicos
 - Existencia Permanente
 - Revelación Suficiente
 - Importancia Relativa
 - Registro e Integración Presupuestaria
 - Consolidación de la Información Financiera
 - Devengo Contable
 - Valuación
 - Dualidad Económica
 - Consistencia

6. Políticas de Contabilidad Significativas.

- a) Los presentes Estados Financieros se realizaron en base a los lineamientos establecidos por el CONAC, considerando a partir del 2015 el registro de las depreciaciones de activos, así como la utilización de cuentas de orden presupuestarias para reflejar el movimiento del presupuesto ejercido.
- b) La Operadora no realizó operaciones en el extranjero.
- c) Los Estados Financieros no presentan registros de reservas.

7. Posición en Moneda Extranjera y Protección por Riesgo Cambiario.

No aplica

8. Reporte Analítico del Activo.

De los Activos registrados en los Estados Financieros de la Operadora, se registra la depreciación de los bienes inventariados, así como la amortización de los Activos intangibles. El cálculo y método de depreciación se encuentra detallado en el apartado anterior de depreciación de Bienes Muebles e Intangibles. Cumpliendo con ello con el plazo para la aplicación a diciembre de 2014 según acuerdo publicado por CONAC el día 08 de diciembre de 2013.

En el caso de gastos de capitalizados, en el ejercicio actual tanto financieros como de investigación y desarrolla, se informa que no aplica.

ETCA-I-12
Sistema Estatal de Evaluación
Notas a los Estados Financieros
Operadora de Proyectos Estratégicos del Estado de Sonora
Al 30 de junio 2023
(PESOS)

9. Fideicomisos, Mandatos y Análogos.

No aplica.

10. Reporte de la Recaudación.

Durante el ejercicio 2023 se ha recaudado \$3,254,467.12 de Recursos Estatales y \$ 0.00 por Ingresos Propios.

11. Información sobre la Deuda y Reporte Analítico de la Deuda Pública.

Operadora de Proyectos Estratégicos no cuenta con ningún tipo de deuda contraída.

12. Calificaciones Otorgadas.

El Organismo no ha sido sujeto a ninguna calificación crediticia.

13. Procesos de Mejora.

El Organismo actualizará su Reglamento Interior y su Manual de Organización.

14. Información por Segmentos.

No se presenta información por segmentos.

15. Eventos Posteriores al Cierre.

16. Partes Relacionadas.

No existen partes relacionadas que pudieran ejercer influencia significativa sobre la toma de decisiones financieras y operativas.

17. Responsabilidad sobre la Presentación Razonable de la Información Contable.

Bajo protesta de decir verdad declaramos que los Estados Financieros y sus notas, son razonablemente correctos y son responsabilidad del emisor.

ING. JESUS ALBERTO VILLEGAS SANDOVAL
Encargado de despacho de la Dirección General

MTRO. JOSE MANUEL OLALDE SALGADO
Director de Administración y Finanzas

OPERADORA DE PROYECTOS ESTRATEGICOS DEL ESTADO DE SONORA

Estado Analítico de Ingresos

Del 01 de Enero al 30 de Junio de 2023

Rubros de Ingresos	Ingreso					Diferencia
	Estimado	Ampliaciones y Reducciones (+ ó -)	Modificado	Devengado	Recaudado	
	(1)	(2)	(3= 1 +2)	(4)	(5)	
Impuestos	0	0	0	0	0	0
Cuotas y Aportaciones de Seguridad Social	0	0	0	0	0	0
Contribuciones de Mejoras	0	0	0	0	0	0
Derechos	0	0	0	0	0	0
Productos	0	0	0	0	0	0
Aprovechamientos	0	0	0	0	0	0
Ingresos por Ventas de Bienes, Prestacion de Servicios y Otros Ingresos	6,053,390	0	6,053,390	0	0	-6,053,390
Participaciones, Aportaciones, Convenios, Incentivos Derivados de la Colaboración Fiscal y Fondos Distintos de Aportaciones	0	0	0	0	0	0
Transferencias, Asignaciones, Subsidios y Subvenciones, y Pensiones y Jubilaciones	7,288,939	87,198	7,376,137	3,254,467	3,254,467	-4,034,472
Ingresos Derivados de Financiamientos	0	0	0	0	0	0
Total	13,342,329	87,198	13,429,527	3,254,467	3,254,467	-10,087,862
					Ingresos Excedentes	

Estado Analítico de Ingresos Por Fuente de Financiamiento	Ingreso					Diferencia
	Estimado	Ampliaciones y Reducciones (+ ó -)	Modificado	Devengado	Recaudado	
	(1)	(2)	(3= 1 +2)	(4)	(5)	
Ingresos del Poder Ejecutivo Federal o Estatal y de los Municipios	0	0	0	0	0	0
Impuestos	0	0	0	0	0	0
Cuotas y Aportaciones de Seguridad Social	0	0	0	0	0	0
Contribuciones de Mejoras	0	0	0	0	0	0
Derechos	0	0	0	0	0	0
Productos ¹	0	0	0	0	0	0
Aprovechamientos ²	0	0	0	0	0	0
Participaciones, Aportaciones, Convenios, Incentivos Derivados de la Colaboración Fiscal y Fondos Distintos de Aportaciones	0	0	0	0	0	0
Transferencias, Asignaciones, Subsidios y Subvenciones, y Pensiones y Jubilaciones	0	0	0	0	0	0
Ingresos De los Entes Públicos de los Poderes Legislativo y Judicial, de los Órganos Autonomos y del Sector Paraestatal o Paramunicipal, asi como de las Empresas Productivas del Estado	13,342,329	87,198	13,429,527	3,254,467	3,254,467	-10,087,862
Cuotas y Aportaciones de Seguridad Social	0	0	0	0	0	0
Productos ¹	0	0	0	0	0	0
Ingresos por ventas de Bienes, Prestación de Servicios y Otros Ingresos ³	6,053,390	0	6,053,390	0	0	-6,053,390
Transferencias, Asignaciones, Subsidios y Subvenciones, y Pensiones y Jubilaciones	7,288,939	87,198	7,376,137	3,254,467	3,254,467	-4,034,472
Ingresos derivados de Financiamiento	0	0	0	0	0	0
Ingresos Derivados de Financiamientos	0		0			0
Total	13,342,329	87,198	13,429,527	3,254,467	3,254,467	-10,087,862
					Ingresos Excedentes	

Mtro. Jose Manuel Olalde Salgado

Director de Administración y Finanzas

¹ Incluye ingresos de entes públicos en productos.
² Incluye donativos en efectivo del Poder Ejecutivo, entre otros aprovechamientos.

Ing. Jesus Alberto Villegas Sandoval

Encargado de despacho de la Dirección General

OPERADORA DE PROYECTOS ESTRATEGICOS DEL ESTADO DE SONORA
Estado Analítico de Ingresos Detallado – LDF
Del 01 de Enero al 30 de Junio de 2023

Concepto (c)	Ingreso					Diferencia (e)
	Estimado (d)	Ampliaciones/ (Reducciones)	Modificado	Devengado	Recaudado	
Ingresos de Libre Disposición						
A. Impuestos	-	-	-	-	-	-
B. Cuotas y Aportaciones de Seguridad Social	-	-	-	-	-	-
C. Contribuciones de Mejoras	-	-	-	-	-	-
D. Derechos	-	-	-	-	-	-
E. Productos	-	-	-	-	-	-
F. Aprovechamientos	-	-	-	-	-	-
G. Ingresos por Ventas de Bienes y Prestación de Servicios	6,053,390.00	-	6,053,390.00	-	-	6,053,390.00
H. Participaciones	-	-	-	-	-	-
(H=h1+h2+h3+h4+h5+h6+h7+h8+h9+h10+h11)	-	-	-	-	-	-
h1) Fondo General de Participaciones	-	-	-	-	-	-
h2) Fondo de Fomento Municipal	-	-	-	-	-	-
h3) Fondo de Fiscalización y Recaudación	-	-	-	-	-	-
h4) Fondo de Compensación	-	-	-	-	-	-
h5) Fondo de Extracción de Hidrocarburos	-	-	-	-	-	-
h6) Impuesto Especial Sobre Producción y Servicios	-	-	-	-	-	-
h7) 0.136% de la Recaudación Federal Participable	-	-	-	-	-	-
h8) 3.17% Sobre Extracción de Petróleo	-	-	-	-	-	-
h9) Gasolinas y Diésel	-	-	-	-	-	-
h10) Fondo del Impuesto Sobre la Renta	-	-	-	-	-	-
h11) Fondo de Estabilización de los Ingresos de las Entidades Federativas	-	-	-	-	-	-
I. Incentivos Derivados de la Colaboración Fiscal (I=i1+i2+i3+i4+i5)	-	-	-	-	-	-
i1) Tenencia o Uso de Vehículos	-	-	-	-	-	-
i2) Fondo de Compensación ISAN	-	-	-	-	-	-
i3) Impuesto Sobre Automóviles Nuevos	-	-	-	-	-	-

Concepto (c)	Ingreso					Diferencia (e)
	Estimado (d)	Ampliaciones/ (Reducciones)	Modificado	Devengado	Recaudado	
i4) Fondo de Compensación de Repecos-Intermedios	-	-	-	-	-	-
i5) Otros Incentivos Económicos	-	-	-	-	-	-
J. Transferencias y Asignaciones	-	-	-	-	-	-
K. Convenios	7,288,939.00	87,197.95	7,376,136.95	3,254,467.12	3,254,467.12	4,034,471.88
k1) Otros Convenios y Subsidios	7,288,939.00	87,197.95	7,376,136.95	3,254,467.12	3,254,467.12	4,034,471.88
L. Otros Ingresos de Libre Disposición (L=I1+I2)	-	-	-	-	-	-
I1) Participaciones en Ingresos Locales	-	-	-	-	-	-
I2) Otros Ingresos de Libre Disposición	-	-	-	-	-	-
I. Total de Ingresos de Libre Disposición (I=A+B+C+D+E+F+G+H+I+J+K+L)	13,342,329.00	87,197.95	13,429,526.95	3,254,467.12	3,254,467.12	10,087,861.88
Ingresos Excedentes de Ingresos de Libre Disposición						
Transferencias Federales Etiquetadas						
A. Aportaciones (A=a1+a2+a3+a4+a5+a6+a7+a8)	-	-	-	-	-	-
a1) Fondo de Aportaciones para la Nómina Educativa y Gasto Operativo	-	-	-	-	-	-
a2) Fondo de Aportaciones para los Servicios de Salud	-	-	-	-	-	-
a3) Fondo de Aportaciones para la Infraestructura Social	-	-	-	-	-	-
a4) Fondo de Aportaciones para el Fortalecimiento de los Municipios y de las Demarcaciones Territoriales del Distrito Federal	-	-	-	-	-	-
a5) Fondo de Aportaciones Múltiples	-	-	-	-	-	-
a6) Fondo de Aportaciones para la Educación Tecnológica y de Adultos	-	-	-	-	-	-
a7) Fondo de Aportaciones para la Seguridad Pública de los Estados y del Distrito Federal	-	-	-	-	-	-
a8) Fondo de Aportaciones para el Fortalecimiento de las Entidades Federativas	-	-	-	-	-	-
B. Convenios (B=b1+b2+b3+b4)	-	-	-	-	-	-
b1) Convenios de Protección Social en Salud	-	-	-	-	-	-
b2) Convenios de Descentralización	-	-	-	-	-	-
b3) Convenios de Reasignación	-	-	-	-	-	-
b4) Otros Convenios y Subsidios	-	-	-	-	-	-
C. Fondos Distintos de Aportaciones (C=c1+c2)	-	-	-	-	-	-
c1) Fondo para Entidades Federativas y Municipios Productores de Hidrocarburos	-	-	-	-	-	-

Concepto (c)	Ingreso					Diferencia (e)
	Estimado (d)	Ampliaciones/ (Reducciones)	Modificado	Devengado	Recaudado	
c2) Fondo Minero	-	-	-	-	-	-
D. Transferencias, Asignaciones, Subsidios y Subvenciones, y Pensiones y Jubilaciones	-	-	-	-	-	-
E. Otras Transferencias Federales Etiquetadas	-	-	-	-	-	-
II. Total de Transferencias Federales Etiquetadas (II = A + B + C + D + E)	-	-	-	-	-	-
III. Ingresos Derivados de Financiamientos (III = A)	-	-	-	-	-	-
A. Ingresos Derivados de Financiamientos	-	-	-	-	-	-
IV. Total de Ingresos (IV = I + II + III)	13,342,329.00	87,197.95	13,429,526.95	3,254,467.12	3,254,467.12	10,087,861.88
Datos Informativos						
1. Ingresos Derivados de Financiamientos con Fuente de Pago de Ingresos de Libre Disposición	-	-	-	-	-	-
2. Ingresos Derivados de Financiamientos con Fuente de Pago de Transferencias Federales Etiquetadas	-	-	-	-	-	-
3. Ingresos Derivados de Financiamientos (3 = 1 + 2)	-	-	-	-	-	-

Mtro. Jose Manuel Olalde Salgado
Director de Administracion y Finanzas

Ing. Jesus Alberto Villegas Sandoval
Encargado de despacho de la Direccion General

OPERADORA DE PROYECTOS ESTRATEGICOS DEL ESTADO DE SONORA
Conciliacion entre los Ingresos Presupuestarios y Contables
Al 30 de junio de 2023

1. Total de Ingresos Presupuestarios		3,254,467.12
2. Mas Ingresos contables No Presupuestarios		0.00
Ingresos Financieros		
Incremento por Variación de Inventarios		
Disminución del Exceso de Estimaciones por Pérdida o Deterioro u Obsolescencia		
Disminución del Exceso de Provisiones		
Otros Ingresos y Beneficios Varios		
Otros Ingresos Contables No Presupuestarios		
3. Menos Ingresos Presupuestarios No Contables		0.00
Aprovechamientos Patrimoniales		
Ingresos Derivados de Financiamientos		
Otros Ingresos Presupuestarios No Contables		
4. Total de Ingresos Contables (4= 1 + 2 - 3)		3,254,467.12

1. Se deberán incluir los Ingresos Contables No Presupuestarios que no se regularizaron presupuestariamente durante el ejercicio
2. Los Ingresos Financieros y otros ingresos se regularizarán presupuestariamente de acuerdo a la legislación aplicable

Mtro. Jose Manuel Olalde Salgado
 Director de Administracion y Finanzas

Ing. Jesus Alberto Villegas Sandoval
 Encargado de despacho de la Direccion General

OPERADORA DE PROYECTOS ESTRATEGICOS DEL ESTADO DE SONORA
Estado Analítico del Ejercicio Presupuesto de Egresos
Clasificación por Objeto del Gasto (Capítulo y Concepto)
Del 01 de Enero al 30 de Junio de 2023

Ejercicio del Presupuesto por Capítulo del Gasto	Egresos Aprobado Anual (1)	Ampliaciones/ (Reducciones) (2)	Egresos Modificado Anual (3=1+2)	Egresos Devengado Acumulado (4)	Egresos Pagado Acumulado (5)	Subejercicio (6 = 3 - 4)
Servicios Personales	7,129,501	25,458	7,154,959	3,197,819	3,192,727	3,957,140
Remuneraciones al Personal de Carácter Permanente	3,391,748	0	3,391,748	1,740,277	1,740,277	1,651,471
Remuneraciones al Personal de Carácter Transitorio	0	0	0	0	0	0
Remuneraciones Adicionales y Especiales	1,783,438	0	1,783,438	632,321	632,321	1,151,116
Seguridad Social	1,649,859	25,458	1,675,317	825,220	820,129	850,097
Otras Prestaciones Sociales y Económicas	0	0	0	0	0	0
Previsiones	304,456	0	304,456	0	0	304,456
Pago de Estímulos a Servidores Públicos	0	0	0	0	0	0
Materiales y Suministros	495,111	0	495,111	140,703	140,703	354,407
Materiales de Administración, Emisión de Documentos y Artículos Oficiales	63,814	12,000	75,814	43,424	43,424	32,390
Alimentos y Utensilios	41,708	-12,000	29,708	4,183	4,183	25,526
Materias Primas y Materiales de Producción y Comercialización	0	0	0	0	0	0
Materiales y Artículos de Construcción y de Reparación	10,815	0	10,815	1,370	1,370	9,445
Productos Químicos, Farmacéuticos y de Laboratorio	865	0	865	0	0	865
Combustibles, Lubricantes y Aditivos	186,559	0	186,559	43,486	43,486	143,073
Vestuario, Blancos, Prendas de Protección y Artículos Deportivos	7,500	0	7,500	0	0	7,500
Materiales y Suministros Para Seguridad	0	0	0	0	0	0
Herramientas, Refacciones y Accesorios Menores	183,850	0	183,850	48,241	48,241	135,609
Servicios Generales	5,717,717	47,213	5,764,930	4,098,031	4,098,031	1,666,900
Servicios Básicos	6,489	0	6,489	3,452	3,452	3,037
Servicios de Arrendamiento	140,863	0	140,863	86,763	86,763	54,101
Servicios Profesionales, Científicos, Técnicos y Otros Servicios	4,564,324	-1,465,446	3,098,878	1,771,989	1,771,989	1,326,889
Servicios Financieros, Bancarios y Comerciales	76,321	-31,215	45,106	14,338	14,338	30,768
Servicios de Instalación, Reparación, Mantenimiento y Conservación	179,172	-50,000	129,172	73,470	73,470	55,702
Servicios de Comunicación Social y Publicidad.	0	58,000	58,000	58,000	58,000	0
Servicios de Traslado y Viáticos	316,880	-55,547	261,333	201,274	201,274	60,059
Servicios Oficiales	143,868	1,644,208	1,788,076	1,787,040	1,787,040	1,036
Otros Servicios Generales	289,800	-52,787	237,013	101,705	101,705	135,308
Transferencias, Asignaciones, Subsidios y Otras Ayudas	0	0	0	0	0	0
Transferencias Internas y Asignaciones al Sector Público	0	0	0	0	0	0
Transferencias al Resto del Sector Público	0	0	0	0	0	0
Subsidios y Subvenciones	0	0	0	0	0	0
Ayudas Sociales	0	0	0	0	0	0
Pensiones y Jubilaciones	0	0	0	0	0	0
Transferencias a Fideicomisos, Mandatos y Otros Análogos	0	0	0	0	0	0
Transferencias a la Seguridad Social	0	0	0	0	0	0
Donativos	0	0	0	0	0	0
Transferencias al Exterior	0	0	0	0	0	0
Bienes Muebles, Inmuebles e Intangibles	0	0	0	0	0	0
Mobiliario y Equipo de Administración	0	0	0	0	0	0
Mobiliario y Equipo Educativo y Recreativo	0	0	0	0	0	0
Equipo e Instrumental Médico y de Laboratorio	0	0	0	0	0	0
Vehículos y Equipo de Transporte	0	0	0	0	0	0
Equipo de Defensa y Seguridad	0	0	0	0	0	0
Maquinaria, Otros Equipos y Herramientas	0	0	0	0	0	0
Activos Biológicos	0	0	0	0	0	0
Bienes Inmuebles	0	0	0	0	0	0
Activos Intangibles	0	0	0	0	0	0
Inversión Pública	0	0	0	0	0	0
Obra Pública en Bienes de Dominio Público	0	0	0	0	0	0
Obra Pública en Bienes Propios	0	0	0	0	0	0
Proyectos Productivos y Acciones de Fomento	0	0	0	0	0	0
Inversiones Financieras y Otras Provisiones	0	0	0	0	0	0
Inversiones Para el Fomento de Actividades Productivas.	0	0	0	0	0	0
Acciones y Participaciones de Capital	0	0	0	0	0	0

Ejercicio del Presupuesto por Capítulo del Gasto	Egresos Aprobado Anual (1)	Ampliaciones/ (Reducciones) (2)	Egresos Modificado Anual (3=1+2)	Egresos Devengado Acumulado (4)	Egresos Pagado Acumulado (5)	Subejercicio (6 = 3 - 4)
Compra de Títulos y Valores			0			0
Concesión de Préstamos			0			0
Inversiones en Fideicomisos, Mandatos y Otros Análogos			0			0
Otras Inversiones Financieras			0			0
Provisiones para Contingencias y Otras Erogaciones Especiales			0			0
Participaciones y Aportaciones	0	0	0	0	0	0
Participaciones			0			0
Aportaciones			0			0
Convenios			0			0
Deuda Pública	0	0	0	0	0	0
Amortización de la Deuda Pública			0			0
Intereses de la Deuda Pública			0			0
Comisiones de la Deuda Pública			0			0
Gastos de la Deuda Pública			0			0
Costo por Coberturas			0			0
Apoyos Financieros			0			0
Adeudos de Ejercicios Fiscales Anteriores (Adefas)			0			0
Total del Gasto	13,342,329	72,671	13,415,000	7,436,553	7,431,461	5,978,447

Mtro. Jose Manuel Olalde Salgado
Director de Administracion y Finanzas

Ing. Jesus Alberto Villegas Sandoval
Encargado de despacho de la Direccion General

OPERADORA DE PROYECTOS ESTRATEGICOS DEL ESTADO DE SONORA

Estado Analítico del Ejercicio del Presupuesto de Egresos Detallado - LDF

Clasificación por Objeto del Gasto (Capítulo y Concepto)

Del 01 de Enero al 30 de Junio de 2023

(PESOS)

Concepto (c)	Egresos					Subejercicio (e)
	Aprobado (d)	Ampliaciones/ (Reducciones)	Modificado	Devengado	Pagado	
I. Gasto No Etiquetado (I=A+B+C+D+E+F+G+H+I)	13,342,329.00	72,670.95	13,414,999.95	7,436,552.69	7,431,461.10	5,978,447.26
A. Servicios Personales (A=a1+a2+a3+a4+a5+a6+a7)	7,129,501.00	25,457.95	7,154,958.95	3,197,818.72	3,192,727.13	3,957,140.23
a1) Remuneraciones al Personal de Carácter Permanente	3,391,747.98	-	3,391,747.98	1,740,277.03	1,740,277.03	1,651,470.95
a2) Remuneraciones al Personal de Carácter Transitorio	-	-	-	-	-	-
a3) Remuneraciones Adicionales y Especiales	1,783,437.72	-	1,783,437.72	632,321.33	632,321.33	1,151,116.39
a4) Seguridad Social	1,649,859.49	25,457.95	1,675,317.44	825,220.36	820,128.77	850,097.08
a5) Otras Prestaciones Sociales y Económicas	-	-	-	-	-	-
a6) Previsiones	304,455.81	-	304,455.81	-	-	304,455.81
a7) Pago de Estímulos a Servidores Públicos	-	-	-	-	-	-
B. Materiales y Suministros (B=b1+b2+b3+b4+b5+b6+b7+b8+b9)	495,110.69	-	495,110.69	140,703.22	140,703.22	354,407.47
b1) Materiales de Administración, Emisión de Documentos y Artículos Oficiales	63,813.64	12,000.00	75,813.64	43,423.92	43,423.92	32,389.72
b2) Alimentos y Utensilios	41,708.25	12,000.00	29,708.25	4,182.52	4,182.52	25,525.73
b3) Materias Primas y Materiales de Producción y Comercialización	-	-	-	-	-	-
b4) Materiales y Artículos de Construcción y de Reparación	10,815.00	-	10,815.00	1,370.00	1,370.00	9,445.00
b5) Productos Químicos, Farmacéuticos y de Laboratorio	865.20	-	865.20	-	-	865.20
b6) Combustibles, Lubricantes y Aditivos	186,558.74	-	186,558.74	43,486.05	43,486.05	143,072.69
b7) Vestuario, Blancos, Prendas de Protección y Artículos Deportivos	7,500.00	-	7,500.00	-	-	7,500.00
b8) Materiales y Suministros Para Seguridad	-	-	-	-	-	-
b9) Herramientas, Refacciones y Accesorios Menores	183,849.86	-	183,849.86	48,240.73	48,240.73	135,609.13
C. Servicios Generales (C=c1+c2+c3+c4+c5+c6+c7+c8+c9)	5,717,717.31	47,213.00	5,764,930.31	4,098,030.75	4,098,030.75	1,666,899.56
c1) Servicios Básicos	6,489.00	-	6,489.00	3,452.00	3,452.00	3,037.00
c2) Servicios de Arrendamiento	140,863.32	-	140,863.32	86,762.79	86,762.79	54,100.53
c3) Servicios Profesionales, Científicos, Técnicos y Otros Servicios	4,564,324.22	1,465,446.00	3,098,878.22	1,771,988.74	1,771,988.74	1,326,889.48
c4) Servicios Financieros, Bancarios y Comerciales	76,321.27	31,215.00	45,106.27	14,338.14	14,338.14	30,768.13
c5) Servicios de Instalación, Reparación, Mantenimiento y Conservación	179,172.00	50,000.00	129,172.00	73,470.22	73,470.22	55,701.78
c6) Servicios de Comunicación Social y Publicidad	-	58,000.00	58,000.00	58,000.00	58,000.00	-
c7) Servicios de Traslado y Viáticos	316,879.50	55,546.84	261,332.66	201,273.96	201,273.96	60,058.70
c8) Servicios Oficiales	143,868.00	1,644,207.84	1,788,075.84	1,787,039.90	1,787,039.90	1,035.94
c9) Otros Servicios Generales	289,800.00	52,787.00	237,013.00	101,705.00	101,705.00	135,308.00
D. Transferencias, Asignaciones, Subsidios y Otras Ayudas (D=d1+d2+d3+d4+d5+d6+d7+d8+d9)	-	-	-	-	-	-
d1) Transferencias Internas y Asignaciones al Sector Público	-	-	-	-	-	-
d2) Transferencias al Resto del Sector Público	-	-	-	-	-	-
d3) Subsidios y Subvenciones	-	-	-	-	-	-
d4) Ayudas Sociales	-	-	-	-	-	-
d5) Pensiones y Jubilaciones	-	-	-	-	-	-
d6) Transferencias a Fideicomisos, Mandatos y Otros Análogos	-	-	-	-	-	-
d7) Transferencias a la Seguridad Social	-	-	-	-	-	-
d8) Donativos	-	-	-	-	-	-
d9) Transferencias al Exterior	-	-	-	-	-	-
E. Bienes Muebles, Inmuebles e Intangibles (E=e1+e2+e3+e4+e5+e6+e7+e8+e9)	-	-	-	-	-	-
e1) Mobiliario y Equipo de Administración	-	-	-	-	-	-
e2) Mobiliario y Equipo Educativo y Recreativo	-	-	-	-	-	-
e3) Equipo e Instrumental Médico y de Laboratorio	-	-	-	-	-	-
e4) Vehículos y Equipo de Transporte	-	-	-	-	-	-
e5) Equipo de Defensa y Seguridad	-	-	-	-	-	-
e6) Maquinaria, Otros Equipos y Herramientas	-	-	-	-	-	-
e7) Activos Biológicos	-	-	-	-	-	-
e8) Bienes Inmuebles	-	-	-	-	-	-
e9) Activos Intangibles	-	-	-	-	-	-
F. Inversión Pública (F=f1+f2+f3)	-	-	-	-	-	-
f1) Obra Pública en Bienes de Dominio Público	-	-	-	-	-	-
f2) Obra Pública en Bienes Propios	-	-	-	-	-	-
f3) Proyectos Productivos y Acciones de Fomento	-	-	-	-	-	-
G. Inversiones Financieras y Otras Provisiones (G=g1+g2+g3+g4+g5+g6+g7)	-	-	-	-	-	-
g1) Inversiones Para el Fomento de Actividades Productivas	-	-	-	-	-	-
g2) Acciones y Participaciones de Capital	-	-	-	-	-	-
g3) Compra de Títulos y Valores	-	-	-	-	-	-
g4) Concesión de Préstamos	-	-	-	-	-	-
g5) Inversiones en Fideicomisos, Mandatos y Otros Análogos	-	-	-	-	-	-
Fideicomiso de Desastres Naturales (Informativo)	-	-	-	-	-	-
g6) Otras Inversiones Financieras	-	-	-	-	-	-
g7) Provisiones para Contingencias y Otras Erogaciones Especiales	-	-	-	-	-	-
H. Participaciones y Aportaciones (H=h1+h2+h3)	-	-	-	-	-	-
h1) Participaciones	-	-	-	-	-	-

Concepto (c)	Egresos					Subejercicio (e)
	Aprobado (d)	Ampliaciones/ (Reducciones)	Modificado	Devengado	Pagado	
h2) Aportaciones			-			-
h3) Convenios			-			-
I. Deuda Pública (I=I1+I2+I3+I4+I5+I6+I7)	-	-	-	-	-	-
(1) Amortización de la Deuda Pública			-			-
(2) Intereses de la Deuda Pública			-			-
(3) Comisiones de la Deuda Pública			-			-
(4) Gastos de la Deuda Pública			-			-
(5) Costo por Coberturas			-			-
(6) Apoyos Financieros			-			-
(7) Adeudos de Ejercicios Fiscales Anteriores (ADEFAS)			-			-
II. Gasto Etiquetado (II=A+B+C+D+E+F+G+H+I)	-	-	-	-	-	-
A. Servicios Personales (A=A1+a2+a3+a4+a5+a6+a7)	-	-	-	-	-	-
a1) Remuneraciones al Personal de Carácter Permanente			-			-
a2) Remuneraciones al Personal de Carácter Transitorio			-			-
a3) Remuneraciones Adicionales y Especiales			-			-
a4) Seguridad Social			-			-
a5) Otras Prestaciones Sociales y Económicas			-			-
a6) Previsiones			-			-
a7) Pago de Estímulos a Servidores Públicos			-			-
B. Materiales y Suministros (B=b1+b2+b3+b4+b5+b6+b7+b8+b9)	-	-	-	-	-	-
b1) Materiales de Administración, Emisión de Documentos y Artículos Oficiales			-			-
b2) Alimentos y Utensilios			-			-
b3) Materias Primas y Materiales de Producción y Comercialización			-			-
b4) Materiales y Artículos de Construcción y de Reparación			-			-
b5) Productos Químicos, Farmacéuticos y de Laboratorio			-			-
b6) Combustibles, Lubricantes y Aditivos			-			-
b7) Vestuario, Blancos, Prendas de Protección y Artículos Deportivos			-			-
b8) Materiales y Suministros Para Seguridad			-			-
b9) Herramientas, Refacciones y Accesorios Menores			-			-
C. Servicios Generales (C=c1+c2+c3+c4+c5+c6+c7+c8+c9)	-	-	-	-	-	-
c1) Servicios Básicos			-			-
c2) Servicios de Arrendamiento			-			-
c3) Servicios Profesionales, Científicos, Técnicos y Otros Servicios			-			-
c4) Servicios Financieros, Bancarios y Comerciales			-			-
c5) Servicios de Instalación, Reparación, Mantenimiento y Conservación			-			-
c6) Servicios de Comunicación Social y Publicidad			-			-
c7) Servicios de Traslado y Viáticos			-			-
c8) Servicios Oficiales			-			-
c9) Otros Servicios Generales			-			-
D. Transferencias, Asignaciones, Subsidios y Otras Ayudas (D=d1+d2+d3+d4+d5+d6+d7+d8+d9)	-	-	-	-	-	-
d1) Transferencias Internas y Asignaciones al Sector Público			-			-
d2) Transferencias al Resto del Sector Público			-			-
d3) Subsidios y Subvenciones			-			-
d4) Ayudas Sociales			-			-
d5) Pensiones y Jubilaciones			-			-
d6) Transferencias a Fideicomisos, Mandatos y Otros Análogos			-			-
d7) Transferencias a la Seguridad Social			-			-
d8) Donativos			-			-
d9) Transferencias al Exterior			-			-
E. Bienes Muebles, Inmuebles e Intangibles (E=e1+e2+e3+e4+e5+e6+e7+e8+e9)	-	-	-	-	-	-
e1) Mobiliario y Equipo de Administración			-			-
e2) Mobiliario y Equipo Educativo y Recreativo			-			-
e3) Equipo e Instrumental Médico y de Laboratorio			-			-
e4) Vehículos y Equipo de Transporte			-			-
e5) Equipo de Defensa y Seguridad			-			-
e6) Maquinaria, Otros Equipos y Herramientas			-			-
e7) Activos Biológicos			-			-
e8) Bienes Inmuebles			-			-
e9) Activos Intangibles			-			-
F. Inversión Pública (F=f1+f2+f3)	-	-	-	-	-	-
f1) Obra Pública en Bienes de Dominio Público			-			-
f2) Obra Pública en Bienes Propios			-			-
f3) Proyectos Productivos y Acciones de Fomento			-			-
G. Inversiones Financieras y Otras Provisiones (G=g1+g2+g3+g4+g5+g6+g7)	-	-	-	-	-	-
g1) Inversiones Para el Fomento de Actividades Productivas			-			-
g2) Acciones y Participaciones de Capital			-			-
g3) Compra de Títulos y Valores			-			-
g4) Concesión de Préstamos			-			-
g5) Inversiones en Fideicomisos, Mandatos y Otros Análogos			-			-
Fideicomiso de Desastres Naturales (Informativo)			-			-

Concepto (c)	Egresos					Subejercicio (e)
	Aprobado (d)	Ampliaciones/ (Reducciones)	Modificado	Devengado	Pagado	
g6) Otras Inversiones Financieras			-			-
g7) Provisiones para Contingencias y Otras Erogaciones Especiales			-			-
H. Participaciones y Aportaciones (H=h1+h2+h3)	-	-	-	-	-	-
h1) Participaciones			-			-
h2) Aportaciones			-			-
h3) Convenios			-			-
I. Deuda Pública (I=i1+i2+i3+i4+i5+i6+i7)	-	-	-	-	-	-
i1) Amortización de la Deuda Pública			-			-
i2) Intereses de la Deuda Pública			-			-
i3) Comisiones de la Deuda Pública			-			-
i4) Gastos de la Deuda Pública			-			-
i5) Costo por Coberturas			-			-
i6) Apoyos Financieros			-			-
i7) Adeudos de Ejercicios Fiscales Anteriores (ADEFAS)			-			-
			-			-
III. Total de Egresos (III = I + II)	13,342,329.00	72,670.95	13,414,999.95	7,436,552.69	7,431,461.10	5,978,447.26

Mtro. Jose Manuel Olalde Salgado
Director de Administracion y Finanzas

Ing. Jesus Alberto Villegas Sandoval
Encargado de despacho de la Direccion General

OPERADORA DE PROYECTOS ESTRATEGICOS DEL ESTADO DE SONORA
Estado Analítico del Ejercicio Presupuesto de Egresos
Clasificación Económica (por Tipo de Gasto)
Del 01 de Enero al 30 de Junio de 2023

Concepto	Egresos Aprobado Anual (1)	Ampliaciones/ (Reducciones) (2)	Egresos Modificado Anual (3=1+2)	Egresos Devengado Acumulado (4)	Egresos Pagado Acumulado (5)	Subejercicio (6 = 3 - 4)
Gasto Corriente	13,342,329	72,671	13,415,000	7,436,553	7,431,461	5,978,447
Gasto de Capital			0			0
Amortización del la Deuda y Disminución de Pasivos			0			0
Pensiones y Jubilaciones			0			0
Participaciones			0			0
Total del Gasto	13,342,329	72,671	13,415,000	7,436,553	7,431,461	5,978,447

Mtro. Jose Manuel Olalde Salgado
 Director de Administracion y Finanzas

Ing. Jesus Alberto Villegas Sandoval
 Encargado de despacho de la Direccion General

OPERADORA DE PROYECTOS ESTRATEGICOS DEL ESTADO DE SONORA

Estado Analítico del Ejercicio Presupuesto de Egresos

Clasificación Administrativa (Por Unidad Administrativa)

Del 01 de Enero al 30 de Junio de 2023

Clasificación Administrativa (Por Unidad Administrativa)	Egresos Aprobado Anual (1)	Ampliaciones/ (Reducciones) (2)	Egresos Modificado Anual (3=1+2)	Egresos Devengado Acumulado (4)	Egresos Pagado Acumulado (5)	Subejercicio (6 = 3 - 4)
Sin Ramo/Dependencia	13,342,329	72,671	13,415,000	7,436,553	7,431,461	5,978,447
DIRECCION GENERAL	3,597,642	579,509	4,177,151	2,583,031	2,583,031	1,594,120
DIRECCION DE ADMINISTRACION Y FINANZAS	6,779,355	-1,817,424	4,961,931	2,820,117	2,815,026	2,141,814
DIRECCION DE ASUNTOS JURIDICOS Y NORMATIVOS	1,314,465	393,457	1,707,922	834,655	834,655	873,266
DIRECCION DE PROMOCION Y PRODUCTOS INMOBILIARIOS	1,630,303	920,029	2,550,332	1,198,749	1,198,749	1,351,583
ORGANO DE CONTROL Y DESARROLLO ADMINISTRATIVO	20,564	-2,900	17,664	0	0	17,664
Total del Gasto	13,342,329	72,671	13,415,000	7,436,553	7,431,461	5,978,447

Mtro. Jose Manuel Olalde Salgado
Director de Administracion y Finanzas

Ing. Jesus Alberto Villegas Sandoval
Encargado de despacho de la Direccion General

OPERADORA DE PROYECTOS ESTRATEGICOS DEL ESTADO DE SONORA

Estado Analítico del Ejercicio del Presupuesto de Egresos Detallado - LDF

Clasificación Administrativa

Del 01 de Enero al 30 de Junio de 2023

(PESOS)

Concepto (c)	Egresos					Subejercicio (e)
	Aprobado (d)	Ampliaciones/ (Reducciones)	Modificado	Devengado	Pagado	
I. Gasto No Etiquetado						
(I=A+B+C+D+E+F+G+H)	13,342,329.00	72,670.95	13,414,999.95	7,436,552.69	7,431,461.10	5,978,447.26
A. DIRECCION GENERAL	3,597,641.68	579,509.20	4,177,150.88	2,583,030.77	2,583,030.77	1,594,120.11
B. DIRECCION DE ADMINISTRACION Y FINANZAS	6,779,354.86	- 1,817,424.01	4,961,930.85	2,820,117.13	2,815,025.54	2,141,813.72
C. DIRECCION DE ASUNTOS JURIDICOS Y NORMATIVOS	1,314,465.14	393,456.74	1,707,921.88	834,655.47	834,655.47	873,266.41
D. DIRECCION DE PROMOCIÓN Y PRODUCTOS INMOBILIARIOS	1,630,303.32	920,029.02	2,550,332.34	1,198,749.32	1,198,749.32	1,351,583.02
E. ORGANO DE CONTROL Y DESARROLLO ADMINISTRATIVO	20,564.00	- 2,900.00	17,664.00	-	-	17,664.00
II. Gasto Etiquetado						
(II=A+B+C+D+E+F+G+H)	-	-	-	-	-	-
A. DIRECCION GENERAL	-	-	-	-	-	-
B. DIRECCION DE ADMINISTRACION Y FINANZAS	-	-	-	-	-	-
C. DIRECCION DE ASUNTOS JURIDICOS Y NORMATIVOS	-	-	-	-	-	-
D. DIRECCION DE PROMOCIÓN Y PRODUCTOS INMOBILIARIOS	-	-	-	-	-	-
E. ORGANO DE CONTROL Y DESARROLLO ADMINISTRATIVO	-	-	-	-	-	-
III. Total de Egresos (III = I + II)	13,342,329.00	72,670.95	13,414,999.95	7,436,552.69	7,431,461.10	5,978,447.26

Mtro. Jose Manuel Olalde Salgado
Director de Administracion y Finanzas

Ing. Jesus Alberto Villegas Sandoval
Encargado de despacho de la Direccion General

OPERADORA DE PROYECTOS ESTRATEGICOS DEL ESTADO DE SONORA
Estado Analítico del Ejercicio Presupuesto de Egresos
Clasificación Administrativa (Por Poderes)
Del 01 de Enero al 30 de Junio de 2023

Clasificación Administrativa (Por Poderes)	Egresos Aprobado Anual (1)	Ampliaciones/ (Reducciones) (2)	Egresos Modificado Anual (3=1+2)	Egresos Devengado Acumulado (4)	Egresos Pagado Acumulado (5)	Subejercicio (6 = 3 - 4)
Poder Ejecutivo	13,342,329	72,671	13,415,000	7,436,553	7,431,461	5,978,447
Poder Legislativo			0			0
Poder Judicial			0			0
Órganos Autónomos			0			0
Total del Gasto	13,342,329	72,671	13,415,000	7,436,553	7,431,461	5,978,447

Mtro. Jose Manuel Olalde Salgado
 Director de Administracion y Finanzas

Ing. Jesus Alberto Villegas Sandoval
 Encargado de despacho de la Direccion General

OPERADORA DE PROYECTOS ESTRATEGICOS DEL ESTADO DE SONORA
Estado Analítico del Ejercicio Presupuesto de Egresos
Clasificación Administrativa (Por Tipo de Organismos o Entidad Paraestatal)
Del 01 de Enero al 30 de Junio de 2023

Concepto	Egresos Aprobado Anual (1)	Ampliaciones/ (Reducciones) (2)	Egresos Modificado Anual (3=1+2)	Egresos Devengado Acumulado (4)	Egresos Pagado Acumulado (5)	Subejercicio (6 = 3 - 4)
Entidades Paraestatales y Fideicomisos No Empresariales y No Financieros	13,342,329	72,671	13,415,000	7,436,553	7,431,461	5,978,447
Instituciones Públicas de la Seguridad Social			0			0
Entidades Paraestatales Empresariales No Financieras con Participación Estatal Mayoritaria			0			0
Fideicomisos Empresariales No Financieros con Participación Estatal Mayoritaria			0			0
Entidades Paraestatales Empresariales Financieras Monetarias con Participación Estatal Mayoritaria			0			0
Entidades Paraestatales Empresariales Financieras No Monetarias con Participación Estatal Mayoritaria			0			0
Fideicomisos Financieros Públicos con Participación Estatal Mayoritaria			0			0
Total del Gasto	13,342,329	72,671	13,415,000	7,436,553	7,431,461	5,978,447

Mtro. Jose Manuel Olalde Salgado
 Director de Administracion y Finanzas

Ing. Jesus Alberto Villegas Sandoval
 Encargado de despacho de la Direccion General

OPERADORA DE PROYECTOS ESTRATEGICOS DEL ESTADO DE SONORA

Estado Analítico del Ejercicio Presupuesto de Egresos

Clasificación Funcional (Finalidad y Función)

Del 01 de Enero al 30 de Junio de 2023

Concepto	Egresos Aprobado Anual (1)	Ampliaciones/ (Reducciones) (2)	Egresos Modificado Anual (3=1+2)	Egresos Devengado Acumulado (4)	Egresos Pagado Acumulado (5)	Subejercicio (6 = 3 - 4)
Gobierno	0	0	0	0	0	0
Legislación			0			0
Justicia			0			0
Coordinación de la Política de Gobierno			0			0
Relaciones Exteriores			0			0
Asuntos Financieros y Hacendarios			0			0
Seguridad Nacional			0			0
Asuntos de Orden Público y Seguridad Interior			0			0
Otros Servicios Generales			0			0
Desarrollo Social	0	0	0	0	0	0
Protección Ambiental			0			0
Viviendas y Servicios a la Comunidad			0			0
Salud			0			0
Recreación, Cultura y Otras Manifestaciones Sociales			0			0
Educación			0			0
Protección Social			0			0
Otros Asuntos Sociales			0			0
Desarrollo Económico	13,342,329	72,671	13,415,000	7,436,553	7,431,461	5,978,447
Asuntos Económicos, Comerciales y Laborales en General			0			0
Agropecuaria, Silvicultura, Pesca y Caza			0			0
Combustibles y Energía			0			0
Minería, Manufacturas y Construcción			0			0
Transporte			0			0
Comunicaciones			0			0
Turismo			0			0
Ciencia, Tecnología e Innovación			0			0
Otras Industrias y Otros Asuntos Económicos	13,342,329	72,671	13,415,000	7,436,553	7,431,461	5,978,447
Otras No Clasificadas en funciones anteriores	0	0	0	0	0	0
Transacciones de la Deuda Pública / Costo financiero de la Deuda	0	0	0	0	0	0
Transferencias, Participaciones y Aportaciones entre Diferentes Niveles y Órdenes de gobierno			0			0
Saneamiento del Sistema Financiero			0			0
Adeudos de ejercicios Fiscales Anteriores			0			0
Total del Gasto	13,342,329	72,671	13,415,000	7,436,553	7,431,461	5,978,447

Mtro. Jose Manuel Olalde Salgado
Director de Administracion y Finanzas

Ing. Jesus Alberto Villegas Sandoval
Encargado de despacho de la Direccion General

OPERADORA DE PROYECTOS ESTRATEGICOS DEL ESTADO DE SONORA

Estado Analítico del Ejercicio del Presupuesto de Egresos Detallado - LDF

Clasificación Funcional (Finalidad y Función)

Del 01 de Enero al 30 de Junio de 2023

(PESOS)

Concepto (c)	Egresos					Subejercicio (e)
	Aprobado (d)	Ampliaciones/ (Reducciones)	Modificado	Devengado	Pagado	
I. Gasto No Etiquetado (I=A+B+C+D)	13,342,329.00	72,670.95	13,414,999.95	7,436,552.69	7,431,461.10	5,978,447.26
A. Gobierno (A=a1+a2+a3+a4+a5+a6+a7+a8)	-	-	-	-	-	-
a1) Legislación			-			-
a2) Justicia			-			-
a3) Coordinación de la Política de Gobierno			-			-
a4) Relaciones Exteriores			-			-
a5) Asuntos Financieros y Hacendarios			-			-
a6) Seguridad Nacional			-			-
a7) Asuntos de Orden Público y de Seguridad Interior			-			-
a8) Otros Servicios Generales			-			-
B. Desarrollo Social (B=b1+b2+b3+b4+b5+b6+b7)	-	-	-	-	-	-
b1) Protección Ambiental			-			-
b2) Vivienda y Servicios a la Comunidad			-			-
b3) Salud			-			-
b4) Recreación, Cultura y Otras Manifestaciones Sociales			-			-
b5) Educación			-			-
b6) Protección Social			-			-
b7) Otros Asuntos Sociales			-			-
C. Desarrollo Económico (C=c1+c2+c3+c4+c5+c6+c7+c8+c9)	13,342,329.00	72,670.95	13,414,999.95	7,436,552.69	7,431,461.10	5,978,447.26
c1) Asuntos Económicos, Comerciales y Laborales en General			-			-
c2) Agropecuaria, Silvicultura, Pesca y Caza			-			-
c3) Combustibles y Energía			-			-
c4) Minería, Manufacturas y Construcción			-			-

Concepto (c)	Egresos					Subejercicio (e)
	Aprobado (d)	Ampliaciones/ (Reducciones)	Modificado	Devengado	Pagado	
c5) Transporte			-			-
c6) Comunicaciones			-			-
c7) Turismo			-			-
c8) Ciencia, Tecnología e Innovación			-			-
c9) Otras Industrias y Otros Asuntos Económicos	13,342,329.00	72,670.95	13,414,999.95	7,436,552.69	7,431,461.10	5,978,447.26
D. Otras No Clasificadas en Funciones Anteriores (D=d1+d2+d3+d4)	-	-	-	-	-	-
d1) Transacciones de la Deuda Publica / Costo Financiero de la Deuda			-			-
d2) Transferencias, Participaciones y Aportaciones Entre Diferentes Niveles y Ordenes de Gobierno			-			-
d3) Saneamiento del Sistema Financiero			-			-
d4) Adeudos de Ejercicios Fiscales Anteriores			-			-
II. Gasto Etiquetado (II=A+B+C+D)	-	-	-	-	-	-
A. Gobierno (A=a1+a2+a3+a4+a5+a6+a7+a8)	-	-	-	-	-	-
a1) Legislación			-			-
a2) Justicia			-			-
a3) Coordinación de la Política de Gobierno			-			-
a4) Relaciones Exteriores			-			-
a5) Asuntos Financieros y Hacendarios			-			-
a6) Seguridad Nacional			-			-
a7) Asuntos de Orden Público y de Seguridad Interior			-			-
a8) Otros Servicios Generales			-			-
B. Desarrollo Social (B=b1+b2+b3+b4+b5+b6+b7)	-	-	-	-	-	-
b1) Protección Ambiental			-			-
b2) Vivienda y Servicios a la Comunidad			-			-
b3) Salud			-			-
b4) Recreación, Cultura y Otras Manifestaciones Sociales			-			-
b5) Educación			-			-
b6) Protección Social			-			-
b7) Otros Asuntos Sociales			-			-

Concepto (c)	Egresos					Subejercicio (e)
	Aprobado (d)	Ampliaciones/ (Reducciones)	Modificado	Devengado	Pagado	
C. Desarrollo Económico (C=c1+c2+c3+c4+c5+c6+c7+c8+c9)	-	-	-	-	-	-
c1) Asuntos Económicos, Comerciales y Laborales en General			-			-
c2) Agropecuaria, Silvicultura, Pesca y Caza						-
c3) Combustibles y Energía			-			-
c4) Minería, Manufacturas y Construcción			-			-
c5) Transporte			-			-
c6) Comunicaciones			-			-
c7) Turismo			-			-
c8) Ciencia, Tecnología e Innovación			-			-
c9) Otras Industrias y Otros Asuntos Económicos			-			-
D. Otras No Clasificadas en Funciones Anteriores (D=d1+d2+d3+d4)	-	-	-	-	-	-
d1) Transacciones de la Deuda Publica / Costo Financiero de la Deuda	-		-			-
d2) Transferencias, Participaciones y Aportaciones Entre Diferentes Niveles y Ordenes de Gobierno	-		-			-
d3) Saneamiento del Sistema Financiero	-		-			-
d4) Adeudos de Ejercicios Fiscales Anteriores			-			-
III. Total de Egresos (III = I + II)	13,342,329.00	72,670.95	13,414,999.95	7,436,552.69	7,431,461.10	5,978,447.26

Mtro. Jose Manuel Olalde Salgado
Director de Administracion y Finanzas

Ing. Jesus Alberto Villegas Sandoval
Encargado de despacho de la Direccion General

Ejercicio del Presupuesto por Partida / Descripción		Egresos Aprobado Anual (1)	Ampliaciones/ (Reducciones) (2)	Egresos Modificado Anual (3=1+2)	Egresos Devengado Acumulado (4)	Egresos Pagado Acumulado (5)	Subejercicio (6 = 3 - 4)	% Avance Anual (7= 4/3)
33401	SERVICIOS DE CAPACITACION	\$31,892.50	-\$20,000.00	\$11,892.50	\$0.00	\$0.00	\$11,892.50	0.00%
33500	SERVICIOS DE INVESTIGACION CIENTIFICA Y DESARROLLO	\$1,297,730.97	-\$748,946.00	\$548,784.97	\$237,149.82	\$237,149.82	\$311,635.15	43.21%
33501	SERVICIOS DE INVESTIGACION CIENTIFICA Y DESARROLLO	\$1,297,730.97	-\$748,946.00	\$548,784.97	\$237,149.82	\$237,149.82	\$311,635.15	43.21%
33600	SERVICIOS DE APOYO ADMINISTRATIVO, TRADUCCION, FOTOCOPIADO E IMPRESIÓN	\$100,000.00	-\$83,075.67	\$16,924.33	\$0.00	\$0.00	\$16,924.33	0.00%
33605	LICITACIONES, CONVENIOS Y CONVOCATORIAS	\$100,000.00	-\$83,075.67	\$16,924.33	\$0.00	\$0.00	\$16,924.33	0.00%
33800	SERVICIOS DE VIGILANCIA	\$1,097,832.87	-\$645,432.87	\$452,400.00	\$339,300.00	\$339,300.00	\$113,100.00	75.00%
33801	SERVICIOS DE VIGILANCIA	\$1,097,832.87	-\$645,432.87	\$452,400.00	\$339,300.00	\$339,300.00	\$113,100.00	75.00%
33900	SERVICIOS PROFESIONALES, CIENTIFICOS Y TECNICOS INTEGRALES	\$1,470,000.00	-\$1,470,000.00	\$0.00	\$0.00	\$0.00	\$0.00	0.00%
33901	SERVICIOS PROFESIONALES, CIENTIFICOS Y TECNICOS INTEGRALES	\$1,470,000.00	-\$1,470,000.00	\$0.00	\$0.00	\$0.00	\$0.00	0.00%
34000	SERVICIOS FINANCIEROS, BANCARIOS Y COMERCIALES	\$76,321.27	-\$31,215.00	\$45,106.27	\$14,338.14	\$14,338.14	\$30,768.13	31.79%
34100	SERVICIOS FINANCIEROS Y BANCARIOS	\$15,510.25	-\$90.00	\$15,420.25	\$556.80	\$556.80	\$14,863.45	3.61%
34101	SERVICIOS FINANCIEROS Y BANCARIOS	\$15,510.25	-\$90.00	\$15,420.25	\$556.80	\$556.80	\$14,863.45	3.61%
34500	SEGURO DE BIENES PATRIMONIALES	\$19,467.00	-\$11,125.00	\$8,342.00	\$0.00	\$0.00	\$8,342.00	0.00%
34501	SEGUROS DE BIENES PATRIMONIALES	\$19,467.00	-\$11,125.00	\$8,342.00	\$0.00	\$0.00	\$8,342.00	0.00%
34700	FLETES Y MANIOBRAS	\$41,344.02	-\$20,000.00	\$21,344.02	\$13,781.34	\$13,781.34	\$7,562.68	64.57%
34701	FLETES Y MANIOBRAS	\$41,344.02	-\$20,000.00	\$21,344.02	\$13,781.34	\$13,781.34	\$7,562.68	64.57%
35000	SERVICIOS DE INSTALACION, REPARACION, MANTENIMIENTO Y CONSERVACION	\$179,172.00	-\$50,000.00	\$129,172.00	\$73,470.22	\$73,470.22	\$55,701.78	56.88%
35100	CONSERVACION Y MANTENIMIENTO MENOR DE INMUEBLES	\$21,630.00	\$0.00	\$21,630.00	\$0.00	\$0.00	\$21,630.00	0.00%
35101	MANTENIMIENTO Y CONSERVACION DE INMUEBLES	\$21,630.00	\$0.00	\$21,630.00	\$0.00	\$0.00	\$21,630.00	0.00%
35200	INSTALACION, REPARACION Y MANTENIMIENTO DE MOBILIARIO Y EQUIPO DE ADMINISTRACIÓN,	\$21,630.00	\$0.00	\$21,630.00	\$0.00	\$0.00	\$21,630.00	0.00%
35201	MANTENIMIENTO Y CONSERVACION DE MOBILIARIO Y EQUIPO	\$21,630.00	\$0.00	\$21,630.00	\$0.00	\$0.00	\$21,630.00	0.00%
35300	INSTALACION, REPARACION Y MANTENIMIENTO DE EQUIPO DE COMPUTO Y TECNOLOGÍA DE LA	\$8,652.00	\$0.00	\$8,652.00	\$1,740.00	\$1,740.00	\$6,912.00	20.11%
35302	MANTENIMIENTO Y CONSERVACION DE BIENES INFORMATICOS	\$8,652.00	\$0.00	\$8,652.00	\$1,740.00	\$1,740.00	\$6,912.00	20.11%
35500	REPARACION Y MANTENIMIENTO DE EQUIPO DE TRANSPORTE	\$72,000.00	\$0.00	\$72,000.00	\$71,730.22	\$71,730.22	\$269.78	99.63%
35501	MANTENIMIENTO Y CONSERVACION DE EQUIPO DE TRANSPORTE	\$72,000.00	\$0.00	\$72,000.00	\$71,730.22	\$71,730.22	\$269.78	99.63%
35700	INSTALACION, REPARACION Y MANTENIMIENTO DE MAQUINARIA, OTROS EQUIPOS Y	\$55,260.00	-\$50,000.00	\$5,260.00	\$0.00	\$0.00	\$5,260.00	0.00%
35701	MANTENIMIENTO Y CONSERVACION DE MAQUINARIA Y EQUIPO	\$55,260.00	-\$50,000.00	\$5,260.00	\$0.00	\$0.00	\$5,260.00	0.00%
36000	SERVICIOS DE COMUNICACION SOCIAL Y PUBLICIDAD	\$0.00	\$58,000.00	\$58,000.00	\$58,000.00	\$58,000.00	\$0.00	100.00%
36500	SERVICIOS DE LA INDUSTRIA FILMICA, DEL SONIDO Y DEL VIDEO	\$0.00	\$58,000.00	\$58,000.00	\$58,000.00	\$58,000.00	\$0.00	100.00%
36501	SERVICIOS DE LA INDUSTRIA FILMICA, DEL SONIDO Y DEL VIDEO	\$0.00	\$58,000.00	\$58,000.00	\$58,000.00	\$58,000.00	\$0.00	100.00%
37000	SERVICIOS DE TRASLADO Y VIATICOS	\$316,879.50	-\$55,546.84	\$261,332.66	\$201,273.96	\$201,273.96	\$60,058.70	77.02%
37100	PASAJES AEREOS	\$216,300.00	-\$24,538.78	\$191,761.22	\$174,594.00	\$174,594.00	\$17,167.22	91.05%
37101	PASAJES AEREOS	\$216,300.00	-\$24,538.78	\$191,761.22	\$174,594.00	\$174,594.00	\$17,167.22	91.05%
37200	PASAJES TERRESTRES	\$0.00	\$129.96	\$129.96	\$129.96	\$129.96	\$0.00	100.00%
37201	PASAJES TERRESTRES	\$0.00	\$129.96	\$129.96	\$129.96	\$129.96	\$0.00	100.00%
37500	VIATICOS EN EL PAIS	\$97,335.00	-\$31,138.02	\$66,196.98	\$26,550.00	\$26,550.00	\$39,646.98	40.11%
37501	VIATICOS EN EL PAIS	\$85,654.80	-\$31,138.02	\$54,516.78	\$20,550.00	\$20,550.00	\$33,966.78	37.69%
37502	GASTOS DE CAMINO	\$11,680.20	\$0.00	\$11,680.20	\$6,000.00	\$6,000.00	\$5,680.20	51.37%
37900	OTROS SERVICIOS DE TRASLADO Y HOSPEDAJE	\$3,244.50	\$0.00	\$3,244.50	\$0.00	\$0.00	\$3,244.50	0.00%
37901	CUOTAS	\$3,244.50	\$0.00	\$3,244.50	\$0.00	\$0.00	\$3,244.50	0.00%
38000	SERVICIOS OFICIALES	\$143,868.00	\$1,644,207.84	\$1,788,075.84	\$1,787,039.90	\$1,787,039.90	\$1,035.94	99.94%
38100	GASTOS DE CEREMONIAL	\$66,000.00	\$1,687,054.00	\$1,753,054.00	\$1,753,050.83	\$1,753,050.83	\$3.17	100.00%
38101	GASTOS DE CEREMONIAL	\$66,000.00	\$1,687,054.00	\$1,753,054.00	\$1,753,050.83	\$1,753,050.83	\$3.17	100.00%
38300	CONGRESOS Y CONVENCIONES	\$51,912.00	-\$51,495.00	\$417.00	\$0.00	\$0.00	\$417.00	0.00%
38301	CONGRESOS Y CONVENCIONES	\$51,912.00	-\$51,495.00	\$417.00	\$0.00	\$0.00	\$417.00	0.00%
38500	GASTOS DE REPRESENTACION	\$25,956.00	\$8,648.84	\$34,604.84	\$33,989.07	\$33,989.07	\$615.77	98.22%
38501	GASTOS DE ATENCION Y PROMOCION	\$25,956.00	\$8,648.84	\$34,604.84	\$33,989.07	\$33,989.07	\$615.77	98.22%
39000	OTROS SERVICIOS GENERALES	\$289,800.00	-\$52,787.00	\$237,013.00	\$101,705.00	\$101,705.00	\$135,308.00	42.91%
39200	IMPUESTOS Y DERECHOS	\$49,800.00	\$0.00	\$49,800.00	\$30,528.00	\$30,528.00	\$19,272.00	61.30%
39201	IMPUESTOS Y DERECHOS	\$49,800.00	\$0.00	\$49,800.00	\$30,528.00	\$30,528.00	\$19,272.00	61.30%
39800	IMPUESTOS SOBRE NOMINAS Y OTROS QUE SE DERIVEN DE UNA RELACIÓN LABORAL	\$240,000.00	-\$52,787.00	\$187,213.00	\$71,177.00	\$71,177.00	\$116,036.00	38.02%
39801	IMPUESTOS SOBRE NOMINAS	\$240,000.00	-\$52,787.00	\$187,213.00	\$71,177.00	\$71,177.00	\$116,036.00	38.02%
	Total	\$13,342,329.00	\$72,670.95	\$13,414,999.95	\$7,436,552.69	\$7,431,461.10		

Mtro. Jose Manuel Olalde Salgado
Director de Administracion y Finanzas

Ing. Jesus Alberto Villegas Sandoval
Encargado de despacho de la Direccion General

OPERADORA DE PROYECTOS ESTRATEGICOS DEL ESTADO DE SONORA
Estado Analítico del Ejercicio de Presupuesto de Egresos- Detallado – LDF
(Clasificación de Servicios Personales por Categoría)
Del 01 de Enero al 30 de Junio de 2023
(PESOS)

Concepto (c)	Egresos					Subejercicio (e)
	Aprobado (d)	Ampliaciones/ (Reducciones)	Modificado	Devengado	Pagado	
I. Gasto No Etiquetado (I=A+B+C+D+E+F)	7,129,501.00	25,457.95	7,154,958.95	3,197,818.72	3,192,727.13	3,957,140.23
A. Personal Administrativo y de Servicio Público	\$7,129,501.00	\$25,457.95	7,154,958.95	\$3,197,818.72	\$3,192,727.13	3,957,140.23
B. Magisterio						
C. Servicios de Salud (C=c1+c2)						
c1) Personal Administrativo						
c2) Personal Médico, Paramédico y afín						
D. Seguridad Pública						
E. Gastos asociados a la implementación de nuevas leyes federales o reformas a las mismas (E = e1 + e2)						
e1) Nombre del Programa o Ley 1						
e2) Nombre del Programa o Ley 2						
F. Sentencias laborales definitivas						
II. Gasto Etiquetado (II=A+B+C+D+E+F)						
A. Personal Administrativo y de Servicio Público						
B. Magisterio						
C. Servicios de Salud (C=c1+c2)						
c1) Personal Administrativo						
c2) Personal Médico, Paramédico y afín						
D. Seguridad Pública						
E. Gastos asociados a la implementación de nuevas leyes federales o reformas a las mismas (E = e1 + e2)						
e1) Nombre del Programa o Ley 1						
e2) Nombre del Programa o Ley 2						
F. Sentencias laborales definitivas						
III. Total del Gasto en Servicios Personales (III = I + II)	7,129,501.00	25,457.95	7,154,958.95	3,197,818.72	3,192,727.13	3,957,140.23

Mtro. Jose Manuel Olalde Salgado
 Director de Administracion y Finanzas

Ing. Jesus Alberto Villegas Sandoval
 Encargado de despacho de la Direccion General

OPERADORA DE PROYECTOS ESTRATEGICOS DEL ESTADO DE SONORA
Conciliacion entre los Egresos Presupuestarios y los Gastos Contables
Al 30 de junio de 2023
(Pesos)

1. Total de Egresos Presupuestarios		7,436,552.69
2. Menos Egresos Presupuestarios No Contables		0.00
Materias Primas y Materiales de Producción y Comercialización		
Materiales y Suministros		
Mobiliario y Equipo de Administración		
Mobiliario y Equipo Educacional y Recreativo		
Equipo e Instrumental Médico y de Laboratorio		
Vehículos y Equipo de Transporte		
Equipo de Defensa y Seguridad		
Maquinaria, Otros Equipos y Herramientas		
Arctivos Biológicos		
Bienes Inmuebles		
Activos Intangibles		
Obra Pública en Bienes de Dominio Público		
Obra Pública en Bienes Propios		
Acciones y Participaciones de Capital		
Compra de Títulos y Valores		
Concesión de Préstamos		
Inversiones en Fideicomisos, Mandatos y Otros Análogos		
Provisiones para Contingencias y Otras Erogaciones Especiales		
Armonización de la Deuda Pública		
Adeudos de Ejercicios Fiscales Anteriores (ADEFAS)		
Otros Egresos Presupuestales No Contables		
3. Más Gastos Contables No Presupuestarios		4,913.88
Estimaciones, Depreciaciones, Deterioros, Obsolescencia y Amortizaciones	4,913.88	
Provisiones		
Disminución de Inventarios		
Otros Gastos		
Inversion Pública no Capitalizable		
Materiales y Suministros		
Otros Gastos Contables No Presupuestales		
4. Total de Gasto Contable (4= 1 - 2 + 3)		7,441,466.57

Mtro. Jose Manuel Olalde Salgado
 Director de Administracion y Finanzas

Ing. Jesus Alberto Villegas Sandoval
 Encargado de despacho de la Direccion General

OPERADORA DE PROYECTOS ESTRATEGICOS DEL ESTADO DE SONORA

Endeudamiento Neto

Del 01 de Enero al 30 de Junio de 2023

(pesos)

Identificacion del crédito o Instrumento	Contratacion / Colocación	Amortización	Endeudamiento Neto
	A	B	C=A-B
Créditos Bancarios			
1			
2			
3			
4			
5	"NADA QUE INFORMAR EN ESTE APARTADO"		0.00
6			
7			
8			
9			
10			
Total Créditos Bancarios	0.00	0.00	0.00
Otros Instrumentos de Deuda			
1			
2			
3			
4			
5			
6			
7			
8			
9			
10			
Total Otros Instrumentos de Deuda	0.00	0.00	0.00
TOTAL	0.00	0.00	0.00

"Bajo protesta de decir verdad declaramos que los Estados Financieros y sus Notas, son razonablemente correctos y son responsabilidad del emisor"

Mtro. Jose Manuel Olalde Salgado
Director de Administracion y Finanzas

Ing. Jesus Alberto Villegas Sandoval
Encargado de despacho de la Direccion General

OPERADORA DE PROYECTOS ESTRATEGICOS DEL ESTADO DE SONORA

Intereses de la Deuda

Del 01 de Enero al 30 de Junio de 2023

Identificacion del crédito o Instrumento	Devengado	Pagado
Créditos Bancarios		
1		
2		
3		
4		
5		
6		
7		
8		
9		
10		
Total de Interéses Créditos Bancarios	0.00	0.00
Otros Instrumentos de Deuda		
1		
2		
3		
4		
5		
6		
7		
8		
9		
10		
Total Intereses Otros Instrumentos de Deuda	0.00	0.00
TOTAL	0.00	0.00

"Bajo protesta de decir verdad declaramos que los Estados Financieros y sus Notas, son razonablemente correctos y son responsabilidad del emisor"

Mtro. Jose Manuel Olalde Salgado
Director de Administracion y Finanzas

Ing. Jesus Alberto Villegas Sandoval
Encargado de despacho de la Direccion General

OPERADORA DE PROYECTOS ESTRATEGICOS DEL ESTADO DE SONORA

Gasto Por Categoría Programática

Del 01 de Enero al 30 de Junio de 2023

(PESOS)

Concepto	Egresos Aprobado Anual (1)	Ampliaciones/ (Reducciones) (2)	Egresos Modificado Anual (3=1+2)	Egresos Devengado Anual (4)	Egresos Pagado Anual (5)	Subejercicio (6 = 3 - 4)
Programas						
Subsidios: Sector Social y Privado o Estados y Municipios	0	0	0	0	0	0
Sujetos a Reglas de Operación			0			0
Otros Subsidios			0			0
Desempeño de las Funciones:	13,342,329	72,671	13,415,000	7,436,553	7,431,461	5,978,447
Prestación de Servicios Públicos			0			0
Provisión de Bienes Públicos			0			0
Planeación, Seguimiento y Evaluación de Políticas Públicas			0			0
Promoción y Fomento	13,342,329	72,671	13,415,000	7,436,553	7,431,461	5,978,447
Regulación y Supervisión			0			0
Funciones de las Fuerzas Armadas (Unicamente el Gobierno Federal)			0			0
Específicos			0			0
Proyectos de Inversión			0			0
Administrativos y de Apoyos	0	0	0	0	0	0
Apoyo al Proceso Presupuestario y para Mejorar la Eficiencia Institucional			0			0
Apoyo a la Función Pública y al Mejoramiento de la Gestión			0			0
Operaciones Ajenas			0			0
Compromisos	0	0	0	0	0	0
Obligaciones de Cumplimiento de Resolución Jurisdiccional			0			0
Desastres Naturales			0			0
Obligaciones	0	0	0	0	0	0
Pensiones y Jubilaciones			0			0
Aportaciones a la Seguridad Social			0			0
Aportaciones a Fondos de Estabilización			0			0
Aportaciones a Fondos de Inversión y Reestructura de Pensiones			0			0
Programas de gasto Federalizado (Gobierno Federal)	0	0	0	0	0	0
Gasto Federalizado			0			0
Participaciones a Entidades Federativas y Municipios			0			0
Costo Financiero, Deuda o Apoyo a Deudores y Ahorradores de la Banca			0			0
Adeudos de Ejercicios Fiscales Anteriores			0			0
Total del Gasto	13,342,329	72,671	13,415,000	7,436,553	7,431,461	5,978,447

Mtro. Jose Manuel Olalde Salgado
Director de Administración y Finanzas

Ing. Jesus Alberto Villegas Sandoval
Encargado de despacho de la Dirección General

OPERADORA DE PROYECTOS ESTRATEGICOS DEL ESTADO DE SONORA

**Gastos por proyectos de Inversión
Del 01 de Enero al 30 de Junio de 2023**

GASTO DE INVERSION EJERCIDO:		
NOMBRE DEL PROYECTO	MONTO EROGADO	ORIGEN DEL RECURSO*
"NADA QUE INFORMAR EN ESTE APARTADO"		

* Se deberán informar con todas las fuentes del recurso.

Ya sean obras con Recurso Federal, Recurso Estatal e Ingresos Propios del ente Público.

"Bajo protesta de decir verdad declaramos que los Estados Financieros y sus Notas, son razonablemente correctos y son responsabilidad del emisor"

Mtro. Jose Manuel Olalde Salgado
Director de Administracion y Finanzas

Ing. Jesus Alberto Villegas Sandoval
Encargado de despacho de la Direccion General



GOBIERNO DEL ESTADO DE SONORA

ETCA-III-04

TRIMESTRE:
SEGUNDO

INFORME DE AVANCE PROGRAMÁTICO 2023
PROGRAMA OPERATIVO ANUAL

Gobierno del
Estado de Sonora

CLAVE	NOMBRE DEL INDICADOR	UNI. MEDIDA	TIPO META	VAL. ACUM.	DATOS	PROGRAMADO ORIGINAL					MODIFICADO					REALIZADO				% DE AVANCE TRIMESTRAL
						PRIMERO	SEGUNDO	TERCERO	CUARTO	ANUAL	PRIMERO	SEGUNDO	TERCERO	CUARTO	ANUAL	PRIMERO	SEGUNDO	TERCERO	CUARTO	

DEPENDENCIA / ENTIDAD 94 OPERADORA DE PROYECTOS ESTRATÉGICOS DEL ESTADO DE SONORA

UNIDAD ADMINISTRATIVA 101 IMPULSOR DIRECCIÓN GENERAL

E409F03	PROMOCION Y FOMENTO ECONOMICO																			
287	COORDINACIÓN ADMINISTRATIVA																			
	PROYECTOS ESPECIALES Y PROMOCION	INFORME	A	SI	MET	1.00	1.00	1.00	1.00	4.00	1.00	1.00	1.00	1.00	4.00	1.00	1.00	0.00	0.00	100.00%
					NUM	1.00	1.00	1.00	1.00	4.00	1.00	1.00	1.00	4.00	1.00	1.00	0.00	0.00		
					DEN															
EVALUACIÓN CUALITATIVA																				
SE CUMPLIO SATISFACTORIAMENTE																				

UNIDAD ADMINISTRATIVA 102 IMPULSOR DIRECCIÓN DE ADMINISTRACIÓN Y FINANZAS

	INDICE DE CALIDAD EN LOS INFORMES TRIMESTRALES	PORCENTAJE	A	NO	MET	99.00	99.00	99.00	99.00	99.00	99.00	99.00	99.00	99.00	99.00	99.00	99.00	0.00	0.00	100.00%
					NUM	99.00	99.00	99.00	99.00	99.00	99.00	99.00	99.00	99.00	99.00	99.00	99.00	0.00	0.00	
					DEN															
EVALUACIÓN CUALITATIVA																				
SE CUMPLIO SATISFACTORIAMENTE																				
	CUENTA PÚBLICA 2022	INFORME	A	NO	MET	1.00	0.00	0.00	0.00	1.00	1.00	0.00	0.00	0.00	1.00	1.00	0.00	0.00	0.00	0.00%
					NUM	1.00	0.00	0.00	0.00	1.00	1.00	0.00	0.00	0.00	1.00	1.00	0.00	0.00	0.00	
					DEN															
EVALUACIÓN CUALITATIVA																				
SE CUMPLIO SATISFACTORIAMENTE																				

UNIDAD ADMINISTRATIVA 103 IMPULSOR DIRECCIÓN DE ASUNTOS JURÍDICOS Y NORMATIVIDAD

046	ATENCIÓN DE ASUNTOS JURÍDICOS.																			
	SEGUIMIENTO Y ATENCIÓN A ASUNTOS JURIDICOS Y NORMATIVOS	INFORME	A	SI	MET	0.00	1.00	0.00	1.00	2.00	0.00	1.00	0.00	1.00	2.00	0.00	1.00	0.00	0.00	100.00%
					NUM	0.00	1.00	0.00	1.00	2.00	0.00	1.00	0.00	1.00	2.00	0.00	1.00	0.00	0.00	
					DEN															
EVALUACIÓN CUALITATIVA																				
SE CUMPLIO SATISFACTORIAMENTE																				
	CONTRATOS DE SERVICIO Y ARRENDAMIENTO	INFORME	A	SI	MET	1.00	1.00	1.00	1.00	4.00	1.00	1.00	1.00	1.00	4.00	1.00	1.00	0.00	0.00	100.00%
					NUM	1.00	1.00	1.00	1.00	4.00	1.00	1.00	1.00	4.00	1.00	1.00	0.00	0.00		
					DEN															
EVALUACIÓN CUALITATIVA																				
SE CUMPLIO SATISFACTORIAMENTE																				

UNIDAD ADMINISTRATIVA 104 IMPULSOR DIRECCIÓN DE PROYECTOS REGIONALES

467	PROMOCIÓN Y EJECUCIÓN DE PROYECTOS ESTRATÉGICOS																			
	PORCENTAJE DE ACTIVIDADES DE PROMOCION Y GESTIÓN DE LOS PROYECTOS CON PERSPECTIVA DE GENERO PARA INCREMENTAR LAS CAPACIDADES ECONÓMICAS Y DE INFRAESTRUCTURA DEL ESTADO DE SONORA	ACTIVIDADES	P	SI	MET	100%	100%	100%	100%	100.00%	100%	100%	100%	100%	100.00%	0.00%	100%	0.00%	0.00%	100.00%
					NUM	3.00	3.00	3.00	3.00	12.00	3.00	3.00	3.00	3.00	12.00	3.00	3.00	0.00	0.00	
					DEN	3.00	3.00	3.00	3.00	12.00	3.00	3.00	3.00	3.00	12.00	0.00	3.00	0.00	0.00	



GOBIERNO DEL ESTADO DE SONORA

ETCA-III-04

TRIMESTRE:
SEGUNDO

INFORME DE AVANCE PROGRAMÁTICO 2023
PROGRAMA OPERATIVO ANUAL

Gobierno del
Estado de Sonora

CLAVE	NOMBRE DEL INDICADOR	UNI. MEDIDA	TIPO META	VAL. ACUM.	DATOS	PROGRAMADO ORIGINAL					MODIFICADO					REALIZADO				% DE AVANCE TRIMESTRAL
						PRIMERO	SEGUNDO	TERCERO	CUARTO	ANUAL	PRIMERO	SEGUNDO	TERCERO	CUARTO	ANUAL	PRIMERO	SEGUNDO	TERCERO	CUARTO	

DEPENDENCIA / ENTIDAD 94 OPERADORA DE PROYECTOS ESTRATÉGICOS DEL ESTADO DE SONORA

EVALUACIÓN CUALITATIVA
SE CUMPLIO SATISFACTORIAMENTE

UNIDAD ADMINISTRATIVA 105 DIRECCIÓN DE PROMOCIÓN Y PRODUCTOS INMOBILIARIOS

INDICADOR	DESCRIPCIÓN	ACTIVIDADES	P	SI	MET	100%	100%	100%	100%	100.00%	100%	100%	100%	100%	100.00%	100%	100%	0.00%	0.00%	100.00%	
						NUM	3.00	3.00	3.00	3.00	12.00	3.00	3.00	3.00	3.00	12.00	3.00	3.00	0.00		0.00
						DENOMINADO	3.00	3.00	3.00	3.00	12.00	3.00	3.00	3.00	3.00	12.00	3.00	3.00	0.00		0.00
EVALUACIÓN CUALITATIVA																					
SE CUMPLIO SATISFACTORIAMENTE																					

OPERADORA DE PROYECTOS ESTRATEGICOS DEL ESTADO DE SONORA

Indicadores de Postura Fiscal

Del 01 de Enero al 30 de Junio de 2023

(Cifras en Pesos)

Concepto	Estimado/Aprobado	Devengado	Recaudado/Pagado
I. Ingresos Presupuestarios	13,342,329.00	3,254,467.12	3,254,467.12
1. Ingresos Gobierno de la Entidad Federativa	0.00	0.00	0.00
2. Ingresos Sector Paraestatal	13,342,329.00	3,254,467.12	3,254,467.12
II. Egresos Presupuestarios (II= 3+4)	13,342,329.00	7,436,552.69	7,431,461.10
3. Egresos del Gobierno de la Entidad Federativa	0.00	0.00	0.00
4. Egresos del Sector Paraestatal	13,342,329.00	7,436,552.69	7,431,461.10
III. Balance Presupuestario (Superávit o Déficit) (III= I-II)	0.00	-4,182,085.57	-4,176,993.98
Concepto	Estimado/Aprobado	Devengado	Recaudado/Pagado
III. Balance Presupuestario (Superávit o Déficit)	0.00	-4,182,085.57	-4,176,993.98
IV. Interés, Comisiones y Gastos de la Deuda	0.00	0.00	0.00
V. Balance Primario (superávit o Déficit) (V= III+IV)	0.00	-4,182,085.57	-4,176,993.98
Concepto	Estimado/Aprobado	Devengado	Recaudado/Pagado
A. Financiamiento	0.00	0.00	0.00
B. Amortización de la Deuda	0.00	0.00	0.00
C. Financiamiento Neto	0.00	0.00	0.00

Mtro. Jose Manuel Olalde Salgado
Director de Administracion y Finanzas

Ing. Jesus Alberto Villegas Sandoval
Encargado de despacho de la Direccion General

OPERADORA DE PROYECTOS ESTRATEGICOS DEL ESTADO DE SONORA

Balance Presupuestario - LDF

Del 01 de Enero al 30 de Junio de 2023

(PESOS)

Concepto (c)	Estimado/ Aprobado (d)	Devengado	Recaudado/ Pagado
A. Ingresos Totales (A = A1+A2+A3)	13,342,329	3,254,467	3,254,467
A1. Ingresos de Libre Disposición	6,053,390	-	-
A2. Transferencias Federales Etiquetadas	7,288,939	3,254,467	3,254,467
A3. Financiamiento Neto	-	-	-
B. Egresos Presupuestarios¹ (B = B1+B2)	13,342,329	7,436,553	7,431,461
B1. Gasto No Etiquetado (sin incluir Amortización de la Deuda Pública)	13,342,329	7,436,553	7,431,461
B2. Gasto Etiquetado (sin incluir Amortización de la Deuda Pública)	-	-	-
C. Remanentes del Ejercicio Anterior (C = C1 + C2)	-	-	-
C1. Remanentes de Ingresos de Libre Disposición aplicados en el periodo	-	-	-
C2. Remanentes de Transferencias Federales Etiquetadas aplicados en el periodo	-	-	-
I. Balance Presupuestario (I = A - B + C)	-	4,182,086	4,176,994
II. Balance Presupuestario sin Financiamiento Neto (II = I - A3)	-	4,182,086	4,176,994
III. Balance Presupuestario sin Financiamiento Neto y sin Remanentes del Ejercicio Anterior (III= II - C)	-	4,182,086	4,176,994

Concepto	Aprobado	Devengado	Pagado
E. Intereses, Comisiones y Gastos de la Deuda (E = E1+E2)	-	-	-
E1. Intereses, Comisiones y Gastos de la Deuda con Gasto No Etiquetado	-	-	-
E2. Intereses, Comisiones y Gastos de la Deuda con Gasto Etiquetado	-	-	-
IV. Balance Primario (IV = III + E)	-	4,182,086	4,176,994

Concepto	Estimado/ Aprobado	Devengado	Recaudado/ Pagado
F. Financiamiento (F = F1 + F2)	-	-	-
F1. Financiamiento con Fuente de Pago de Ingresos de Libre Disposición	-	-	-
F2. Financiamiento con Fuente de Pago de Transferencias Federales Etiquetadas	-	-	-
G. Amortización de la Deuda (G = G1 + G2)	-	-	-
G1. Amortización de la Deuda Pública con Gasto No Etiquetado	-	-	-
G2. Amortización de la Deuda Pública con Gasto Etiquetado	-	-	-
A3. Financiamiento Neto (A3 = F - G)	-	-	-

Concepto	Estimado/ Aprobado	Devengado	Recaudado/ Pagado
A1. Ingresos de Libre Disposición	6,053,390	-	-
A3.1 Financiamiento Neto con Fuente de Pago de Ingresos de Libre Disposición (A3.1 = F1 – G1)	-	-	-
F1. Financiamiento con Fuente de Pago de Ingresos de Libre Disposición	-	-	-
G1. Amortización de la Deuda Pública con Gasto No Etiquetado	-	-	-
B1. Gasto No Etiquetado (sin incluir Amortización de la Deuda Pública)	13,342,329	7,436,553	7,431,461
C1. Remanentes de Ingresos de Libre Disposición aplicados en el periodo		-	-
V. Balance Presupuestario de Recursos Disponibles (V = A1 + A3.1 – B1 + C1)	7,288,939	7,436,553	7,431,461
VI. Balance Presupuestario de Recursos Disponibles sin Financiamiento Neto (VI = V – A3.1)	7,288,939	7,436,553	7,431,461

Concepto	Estimado/ Aprobado	Devengado	Recaudado/ Pagado
A2. Transferencias Federales Etiquetadas	7,288,939	3,254,467	3,254,467
A3.2 Financiamiento Neto con Fuente de Pago de Transferencias Federales Etiquetadas (A3.2 = F2 – G2)	-	-	-
F2. Financiamiento con Fuente de Pago de Transferencias Federales Etiquetadas	-	-	-
G2. Amortización de la Deuda Pública con Gasto Etiquetado	-	-	-
B2. Gasto Etiquetado (sin incluir Amortización de la Deuda Pública)	-	-	-
C2. Remanentes de Transferencias Federales Etiquetadas aplicados en el periodo		-	-
VII. Balance Presupuestario de Recursos Etiquetados (VII = A2 + A3.2 – B2 + C2)	7,288,939	3,254,467	3,254,467
VIII. Balance Presupuestario de Recursos Etiquetados sin Financiamiento Neto (VIII = VII – A3.2)	7,288,939	3,254,467	3,254,467

Mtro. Jose Manuel Olalde Salgado
Director de Administracion y Finanzas

Ing. Jesus Alberto Villegas Sandoval
Encargado de despacho de la Direccion General

OPERADORA DE PROYECTOS ESTRATEGICOS DEL ESTADO DE SONORA
Relación de Cuentas Bancarias Productivas Específicas
Del 01 de Enero al 30 de Junio de 2023
(pesos)

Fondo, Programa o Convenio	Datos de la Cuenta Bancaria	
	Institución Bancaria	Número de Cuenta
1		
2	INCLUIR TODAS LAS CUENTAS	
3		
4		
5		
6	"NADA QUE INFORMAR EN ESTE APARTADO"	
7		
8		
9		
10		

"Bajo protesta de decir verdad declaramos que los Estados Financieros y sus Notas, son razonablemente correctos y son responsabilidad del emisor"

Mtro. Jose Manuel Olalde Salgado
Director de Administracion y Finanzas

Ing. Jesus Alberto Villegas Sandoval
Encargado de despacho de la Direccion General

OPERADORA DE BIENES MUEBLES e INMUEBLES DEL ESTADO DE SONORA
Relación de Bienes Muebles e Inmuebles que Componen su Patrimonio
Al 30 de junio de 2023
(pesos)

Código	Descripción del Bien	Valor en Libros
BIENES MUEBLES		
1	1	Servibar Sanyo Fridger
2	2	Silla Gredos, 73 cm de largo, blanca
3	3	Credenza Direzional de 4 puertas de 231 x 47 x 79
4	4	Mesa circular línea Direzional de 130 cm diámetro
5	5	Modesty panel para escritorio Class Arcotech
6	6	Silla Gredos, 65 cm de largo, blanca
7	7	Silla Gredos, 65 cm de largo, blanca
8	8	Silla Gredos, 65 cm de largo, blanca
9	9	Silla Gredos, 65 cm de largo, blanca
10	10	Cajonera de rodajas Class Arcotech, de 41 cm
11	11	Escritorio rectangular Class Arcotech, de 220 cm
12	12	Melamina Gris
13	13	Silla Gris Tela Gris
14	14	Lampara Colgante
15	15	Audio Mod DA6A
16	16	ServiBar
17	17	Area de Cafe
18	18	Valet Modernista
19	19	Extinguidor en Bote de Aluminio
20	20	Mesa
21	21	Mesa oval Direzional de 240x120 cm
22	22	Sillón Estel modelo Podium, color hueso
23	23	Sillón Estel modelo Podium, color hueso
24	24	Sillón Estel modelo Podium, color hueso
25	25	Sillón Estel modelo Podium, color hueso
26	26	Sillón Estel modelo Podium, color hueso
27	27	Sillón Estel modelo Podium, color hueso
28	28	Telefono Avaya 4602W
29	29	Sillón Estel modelo Podium, color hueso
30	30	Sillón Estel modelo Podium, color hueso
31	31	Mesa Slice AR72020
32	32	Silla línea Luxy modelo Light de respaldo bajo
33	33	Silla línea Luxy modelo Light de respaldo bajo
34	34	Silla Gris Tela Naranja
35	35	Cajonera de rodajas Class Arcotech, de 41 cm
36	36	Escritorio Direzional mod. Ateneo Elíptico
37	37	Mueble Travel Chest AR 706672
38	38	Bases para plasmas
39	39	Pantalla Plasma Pioneer PDP 42 MVE1
40	40	Silla Structu Sensu AR 406480
41	41	Revistero Negro
42	42	Silla Jet Cromada
43	43	Silla Jet Cromada
44	44	Silla Jet Cromada
45	45	Silla Structu Sensu AR 406480
46	46	Mesa nedle table top AR706670
47	47	Mesa Nedle table top AR706670
48	48	Mesa needle AR706670
49	49	Mesa needle AR 706670
50	50	Mesa needle AR 706670
51	51	Mesa Diseño Italiano Aluminio
52	52	Pantalla Plasma Pioneer PDP 42 MVE1
53	53	Lampara Mama Floor AR 72018
54	54	Proyector Infocus Mod. IN2114
55	55	Conjunto Semiejecutivo Peninsular
56	56	Conjunto Semiejecutivo Peninsular
57	57	Librero con 4 Entrepaños
58	58	Melamina Gris
59	59	Rotulador
60	60	Silla Gris Tela Gris
61	61	Triturador de papel corte recto sc-170
62	62	Complemento Librero (Faldon y Puertas)
63	63	Pantalla Plasma Pioneer PDP 42 MVE1
64	64	Pantalla Plasma Pioneer PDP 42 MVE1
65	65	Equipo audiovisual para proyecciones
66	66	Extinguidor en Bote de Aluminio
67	67	Sillas Grecos, 65 cm de largo, negra
68	68	Sillas Grecos, 65 cm de largo, negra
69	69	Sillas Grecos, 65 cm de largo, negra
70	70	Sillas Grecos, 65 cm de largo, negra
71	71	Sillas Grecos, 65 cm de largo, negra
72	72	Sillas Grecos, 65 cm de largo, negra
73	73	Sillas Grecos, 65 cm de largo, negra
74	74	Sillas Grecos, 65 cm de largo, negra
75	75	Sillas Grecos, 65 cm de largo, negra
76	76	Sillas Grecos, 65 cm de largo, negra
77	77	Sillas Grecos, 65 cm de largo, negra
78	78	Sillas Grecos, 65 cm de largo, negra
79	79	Sillas Grecos, 65 cm de largo, negra
80	80	Sillas Grecos, 65 cm de largo, negra
81	81	Sillas Grecos, 65 cm de largo, negra
82	82	Sillas Grecos, 65 cm de largo, negra
83	83	Mesa para sala de juntas
84	84	Telefono para conferencia
85	85	Mesa de Vidrio para Impresora
86	86	Mueble Basic V
87	87	Silla Gris Tela Naranja
88	88	Extinguidor en Bote de Aluminio
89	89	Melamina Gris
90	90	Melamina Gris

	Código	Descripción del Bien	Valor en Libros
91	91	Modesty panel para escritorio Class Arcotech	4974.15
92	92	Cajonera de rodajas Class Arcotech, de 41 cm	6826.42
93	93	Silla Linea Luxy Mod Light Respaldo Bajo	8558.35
94	94	Silla Linea Luxy Mod Light Respaldo Bajo	8558.35
95	95	Escritorio rectangular Class Arcotech, de 220 cm	15440.71
96	96	Librero Melamina Gris	1
97	97	Silla línea Luxy modelo Light de respaldo alto	9828.89
98	98	Silla línea Luxu Mod Light Respaldo Alto	9759.35
99	99	Extintor en Bote de Aluminio	1
100	100	Reproductor DVD pioner DV393S	1207.5
101	101	Silla línea Luxy modelo Light de respaldo Alto	9827.82
102	102	"Refrigerador Mabe Freezer 12""	4838.39
103	103	Estacion Croos para 3 personas	25152.09
104	104	Lamparas modelo Cross para estación operativa	3380.48
105	105	Lamparas modelo Cross para estación operativa	3380.48
106	106	Lamparas modelo Cross para estación operativa	3380.48
107	107	Lamparas modelo Cross para estación operativa	3380.48
108	108	Lamparas modelo Cross para estación operativa	3380.48
109	109	Lamparas modelo Cross para estación operativa	3380.48
110	110	Lamparas modelo Cross para estación operativa	3380.48
111	111	Lamparas modelo Cross para estación operativa	3380.48
112	112	Lamparas modelo Cross para estación operativa	3380.45
113	113	Estacion Cross para 9 personas	128340.75
114	114	Cocineta y areas de café	11408
115	115	Melamina Gris	1022.43
116	116	Melamina Gris	1022.43
117	117	Librero Cerrado Melamina	7448
118	118	Librero Cerrado Metalico	7186.5
119	119	Librero Cerrado Metalico	7186.5
120	120	Enfriador para Agua	4071.6
121	121	Engargoladora GBC	5507.35
122	122	Librero con cajones inferiores 200x45x80, gris cálido	4197.5
123	123	Librero con cajones inferiores 200x45x80, gris cálido	4197.5
124	124	Sumadora Sharp EL-1801	429
125	125	Librero con entrepaños y 2 cajones	4025
126	126	Mueble c/entrepaños para almacenar artículos de limpieza	599
127	127	Silla Gris Tela Naranja	7985
128	128	Silla Gris Tela Naranja	7985
129	129	Silla Gris Tela Naranja	7985
130	130	Microondas	2242.5
131	131	Melamina Gris	1022.43
132	132	Refrigerador GE Silver	2255.06
133	133	Area de Cafe	2451.5
134	134	Librero melaminico	2990
135	135	Silla Gris Tela Naranja	7985
136	136	Melamina Gris	1022.43
137	137	Melamina Gris	1022.43
138	138	Silla Gris Tela Naranja	7985
139	139	Silla línea Luxy modelo Light de respaldo alto	9828.88
140	140	Librero melaminico	2990
141	141	Mesa para Café	11455.83
142	142	Extintor en Bote de Aluminio	1
143	143	Sillon 3 Plazas	1
144	144	Extintor en Bote de Aluminio	1
145	145	Recepción Euro Piu de 148x298 cm	32608.72
146	146	Melamina Gris	1022.43
147	147	Melamina Gris	1022.43
148	148	Silla Gris Tela Naranja	7985
149	149	Diadema headset bluetooth	5495.75
150	150	Asiento travesable AR 72022	58893
151	151	Melamina Gris	1022.43
152	152	Silla Gris Tela Naranja	7985
153	153	Silla Gris Tela Naranja	7985
154	154	Melamina Gris	1022.43
155	155	Grabadora de Reporte Digital	1635.6
156	156	Librero Abierto 6 Entrepaños	1
157	157	Cajonera de rodajas Class Arcotech, de 41 cm	6826.42
158	158	Escritorio rectangular Class Arcotech, de 220 cm	15440.72
159	159	Silla línea Luxy modelo Light de respaldo bajo	8614.29
160	160	Silla línea Luxy modelo Light de respaldo bajo	8614.29
161	161	Modesty panel para escritorio Class Arcotech	4974.15
162	162	Silla Gris Tela Naranja	7985
163	163	Sumadora 1422	890.88
164	164	Melamina Gris	1022.43
165	165	Modesty panel para escritorio Class Arcotech	4974.15
166	166	Cajonera de rodajas Class Arcotech, de 41 cm	6826.41
167	167	Silla línea Luxy modelo Light de respaldo alto	9828.89
168	168	Escritorio rectangular Class Arcotech, de 220 cm	15440.71
169	169	Silla línea Luxy modelo Light de respaldo bajo	8614.29
170	170	Silla línea Luxy modelo Light de respaldo bajo	8614.29
171	171	Camara Digital DSLR-A200K	9835.49
172	172	Mueble de Madera Basic V	2803.26
173	173	Modesty panel para escritorio Class Arcotech	4974.15
174	174	Cajonera de rodajas Class Arcotech, de 41 cm	6826.42
175	175	Silla línea Luxy modelo Light de respaldo alto	9828.88
176	176	Escritorio rectangular Class Arcotech, de 220 cm	15440.71
177	177	Silla línea Luxy modelo Light de respaldo bajo	8614.29
178	178	Silla línea Luxy modelo Light de respaldo bajo	8614.29
179	179	Modesty panel para escritorio Class Arcotech	4974.16
180	180	Cajonera de rodajas Class Arcotech, de 41 cm	6826.41
181	181	Silla línea Luxy modelo Light de respaldo alto	9828.89
182	182	Escritorio rectangular Class Arcotech, de 220 cm	15440.72
183	183	Silla línea Luxy modelo Light de respaldo bajo	8614.29
184	184	Silla línea Luxy modelo Light de respaldo bajo	8614.3
185	185	Gabinete de Metal Bysley	9721
186	186	Escritorio rectangular Class Arcotech, de 220 cm	15440.71
187	187	Silla línea Luxy modelo Light de respaldo bajo	8614.29
188	188	Silla línea Luxy modelo Light de respaldo bajo	8614.29

	Código	Descripción del Bien	Valor en Libros
189	189	Silla Gris Tela Naranja	7985
190	190	Modesty panel para escritorio Class Arcotech	4974.15
191	191	Melamina Gris	1022.43
192	192	Conjunto ejecutivo en U, con cajones, gaveta, librero y credenza	8642
193	193	Archivero Horizontal 4 gavetas	7139.8
194	194	Conjunto bala en L, con cajones y una gaveta	4042.6
195	195	Mesa lateral para sala de espera	846.8
196	196	Mesa de juntas semiovalada	2610
197	197	Sofa Catania 1 plaza	2296.8
198	198	Sofa Catania 2 plazas	3120.4
199	199	Sofa Catania 3 plazas	3938.2
200	200	Silla operativa color negro	1508
201	201	Sillón ejecutivo	5933.4
202	202	Silla Visita	1639.08
203	203	Silla Visita	1639.08
204	204	Silla Visita	1639.08
205	205	Silla Visita	1639.08
206	206	Silla Visita	1639.08
207	207	Silla Visita	1639.08
208	208	Silla Visita	1639.08
209	209	Silla Visita	1639.08
210	210	Laptop	20688.5
211	211	CPU (teclado, mouse y monitor)	13398
212	212	Impresora	3668.5
213	213	Impresora	4709.25
214	214	Lap top	25698.04
215	215	Laptop	38267.4
216	216	Laptop	20688.5
217	217	Cardscan	3650
218	218	Laptop	20688.5
219	219	CPU (teclado, mouse y monitor)	13570
220	220	CPU (teclado, mouse y monitor)	28175
221	221	Impresora	21904.28
222	222	CPU (teclado, mouse y monitor)	17478.85
223	223	CPU (teclado, mouse y monitor)	37817.75
224	224	CPU (teclado, mouse y monitor)	28175
225	225	CPU (teclado, mouse y monitor)	13398
226	226	CPU (teclado, mouse y monitor)	35075
227	227	Impresora	2139
228	228	CPU (teclado, mouse y monitor)	17478.85
229	229	Disco duro externo	1421
230	230	CPU (teclado, mouse y monitor)	17478.85
231	231	Escaner	1621.5
232	232	Impresora	6658
233	233	Laptop	25899
234	234	Impresora	2030
235	235	Adaptador APPLE para IPAD	499
236	236	CPU (teclado, mouse y monitor)	16085.72
237	237	Laptop	21212.36
238	238	Impresora	27542.5
239	239	Proyector	28571.75
240	240	CPU (teclado, mouse y monitor)	16085.72
241	241	CPU (teclado, mouse y monitor)	13398
242	242	Laptop	21917.48
243	243	CPU (teclado, mouse y monitor)	13398
244	244	Fuente de poder	2958
245	245	Multifuncional hp laser jet	3398.9972
246	246	CPU DELL (teclado, mouse y monitor)	8000
247	247	CPU DELL (teclado, mouse y monitor)	8000
248	248	CPU DELL (teclado, mouse y monitor)	8000
249	249	Laptop DELL	12499
250	250	Laptop DELL	12499
251	251	Expedition blanca	350000
252	252	Ford 2016 figo 4 ptas	187698
253	253	TV SAMSUNG 75 pulg. Smart tv	41999
254	258	SWITCH CISCO GIGABIT ETHERNET SG110-24	14384
255	259	DESKTOP (MONITOR, TECLADO Y MOUSE)	18675.99
256	260	DESKTOP (MONITOR, TECLADO Y MOUSE)	10577
257	261	LAPTOP	13599
258	262	LAPTOP	7799
	BIENES INMUEBLES		
	TERRENOS		
259	254	TERRENO	42013000
	ACTIVOS INTANGIBLES		
260	255	Derechos de titulo de concesión de un pozo de agua	937500
261	256	Anti-virus	2981.2
262	257	Sistema Automatizado de Contabilidad Gubernamenta	20000

Bajo protesta de decir verdad declaramos que los Estados Financieros y sus Notas, son razonablemente correctos y son responsabilidad del emisor

Mtro. Jose Manuel Olalde Salgado Ing. Jesus Alberto Villegas Sandoval
 Director de Administracion y Finanzas Encargado de despacho de la Direccion General

OPERADORA DE PROYECTOS ESTRATEGICOS DEL ESTADO DE SONORA
CLASIFICACION ECONOMICA DE LOS INGRESOS, DE LOS GASTOS Y DEL FINANCIAMIENTO
Al 30 de junio de 2023

Código	Concepto	
1	INGRESOS	3,254,467.12
1.1	INGRESOS CORRIENTES	-
1.1.1	Impuestos	-
1.1.1.1	Impuesto sobre el Ingreso, las Utilidades y las Ganancias de Capital	-
1.1.1.1.1	<i>De Personas Físicas</i>	-
1.1.1.1.1.1	Impuesto sobre los Ingresos	-
1.1.1.1.1.2	<i>De Empresas y Otras Corporaciones (Personas Morales)</i>	-
1.1.1.1.2.1	Impuesto sobre los Ingresos	-
1.1.1.1.1.3	<i>No Clasificables</i>	-
1.1.1.2	Impuesto sobre Nómina y la Fuerza de Trabajo	-
1.1.1.2.1	Impuesto sobre Nómina y Asimilables	-
1.1.1.3	Impuesto sobre la Propiedad	
1.1.1.4	Impuesto sobre los Bienes y Servicios	-
1.1.1.4.1	Impuesto sobre la Producción, el Consumo y las Transacciones	-
1.1.1.4.1.1	Impuesto al Valor Agregado	-
1.1.1.4.1.2	Impuesto especial sobre Producción y Servicios	-
1.1.1.4.1.3	Otros Impuestos Sobre Bienes y Servicios	-
1.1.1.5	Impuesto sobre el Comercio y las Transacciones Internacionales / Comercio Exterior	-
1.1.1.5.1	Impuesto a la Importación	-
1.1.1.5.2	Impuesto a la Exportación	-
1.1.1.6	Impuestos Ecológicos	-
1.1.1.7	Impuesto a los Rendimientos Petroleros	-
1.1.1.8	Otros Impuestos	-
1.1.1.9	Accesorios	-
1.1.2	Contribuciones a la Seguridad Social	-
1.1.2.1	Contribuciones de los Empleados	-
1.1.2.2	Contribuciones de los Empleadores	-
1.1.2.3	Contribuciones de los Trabajadores Por Cuenta Propia o No Empleados	-
1.1.2.4	Contribuciones no Clasificables	-
1.1.3	Contribuciones de Mejoras	-
1.1.4	Derechos, Productos y Aprovechamientos Corrientes	-
1.1.4.1	Derechos No Incluidos en Otros Conceptos	-
1.1.4.2	Productos Corrientes No Incluidos en Otros Conceptos	-
1.1.4.3	Aprovechamientos Corrientes No Incluidos en Otros Conceptos	-
1.1.5	Rentas de la Propiedad	-
1.1.5.1	Intereses	-
1.1.5.1.1	Internos	-
1.1.5.1.2	Externos	-
1.1.5.2	Dividendos y Retiros de las Cuasisociedades	-
1.1.5.3	Arrendamiento de Tierras y Terrenos	-
1.1.5.4	Otros	-
1.1.6	Venta de Bienes y Servicios de Entidades del Gobierno General / Ingresos de Explotación de Entidades Empresariales	-
1.1.6.1	Venta de Establecimientos No de Mercado	-
1.1.6.2	Venta de Establecimientos de Mercado	-
1.1.6.3	Derechos Administrativos	-
1.1.7	Subsidios y Subvenciones Recibidos por Entidades Empresariales Públicas	-
1.1.7.1	Subsidios y Subvenciones Recibidos por Entidades Empresariales Públicas No Financieras	-
1.1.7.2	Subsidios y Subvenciones Recibidos por Entidades Empresariales Públicas Financieras	-
1.1.8	Transferencias, Asignaciones y Donativos Corrientes Recibidos	-
1.1.8.1	Del Sector Privado	-
1.1.8.2	Del Sector Público	-
1.1.8.2.1	De la Federación	-
1.1.8.2.1.1	Transferencias Internas y Asignaciones	-
1.1.8.2.1.2	Transferencias del Resto del Sector Público	-
1.1.8.2.1.3	Pensiones y Jubilaciones	-
1.1.8.2.1.4	Transferencias de Fideicomisos, Mandatos y Contratos Análogos	-
1.1.8.2.2	De Entidades Federativas	-
1.1.8.2.3	De Municipios	-
1.1.8.3	Del Sector Externo	-
1.1.8.3.1	De Gobiernos Extranjeros	-

Código	Concepto	
1.1.8.3.2	De Organismos Internacionales	-
1.1.8.3.3	Del Sector Privado Externo	-
1.1.9	Participaciones	-
1.2	INGRESOS DE CAPITAL	3,254,467.12
1.2.1	Venta (Disposición) de Activos	-
1.2.1.1	Venta de Activos Fijos	-
1.2.1.2	Venta de Objetos de Valor	-
1.2.1.3	Venta de Activos No Producidos	-
1.2.2	Disminución de Existencias	-
1.2.2.1	Materiales y Suministros	-
1.2.2.2	Materias Primas	-
1.2.2.3	Trabajos en Curso	-
1.2.2.4	Bienes Terminados	-
1.2.2.5	Bienes para venta	-
1.2.2.6	Bienes en tránsito	-
1.2.2.7	Existencias de Material de Seguridad y Defensa	-
1.2.3	Incremento de la Depreciación, Amortización, Estimaciones y Provisiones Acumuladas	-
1.2.3.1	Depreciación y Amortización	-
1.2.3.2	Estimaciones por Deterioro de Inventarios	-
1.2.3.3	Otras Estimaciones por pérdida o deterioro	-
1.2.3.4	Provisiones	-
1.2.4	Transferencias, Asignaciones y Donativos de Capital Recibidas	3,254,467.12
1.2.4.1	Del Sector Privado	-
1.2.4.2	Del Sector Público	3,254,467.12
1.2.4.2.1	De la Federación	-
1.2.4.2.1.1	Transferencias Internas y Asignaciones	-
1.2.4.2.1.2	Transferencias del Resto del Sector Público	-
1.2.4.2.1.3	Pensiones y Jubilaciones	-
1.2.4.2.1.4	Transferencias de Fideicomisos, Mandatos y Contratos Análogos	-
1.2.4.2.2	De Entidades Federativas	3,254,467.12
1.2.4.2.3	De Municipios	-
1.2.4.3	Del Sector Externo	-
1.2.4.3.1	De Gobiernos Extranjeros	-
1.2.4.3.2	De Organismos Internacionales	-
1.2.4.3.3	Del Sector Privado Externo	-
1.2.5	Recuperación de Inversiones Financieras Realizadas con Fines de Política	-
1.2.5.1	Venta de Acciones y Participaciones de Capital Adquiridas con Fines de Política	-
1.2.5.2	Valores Representativos de Deuda Adquiridos con Fines de Política	-
1.2.5.3	Venta de Obligaciones Negociables Adquiridas con Fines de Política	-
1.2.5.4	Recuperación de Préstamos Realizados con Fines de Política	-
	TOTAL DE INGRESOS	3,254,467.12
2	GASTOS	7,441,466.57
2.1	GASTOS CORRIENTES	7,441,466.57
2.1.1	Gastos de Consumo de los Entes del Gobierno General/ Gastos de Explotación de las Entidades Empresariales	\$7,441,466.57
2.1.1.1	Remuneraciones	\$3,268,995.72
2.1.1.1.1	Sueldos y Salarios	\$2,372,598.36
2.1.1.1.2	Contribuciones Sociales	\$825,220.36
2.1.1.1.3	Impuestos sobre Nóminas	\$71,177.00
2.1.1.2	Compra de Bienes y Servicios	\$4,167,556.97
2.1.1.3	Variación de Existencias (Disminución (+) Incremento (-))	-
2.1.1.4	Depreciación y Amortización	4,913.88
2.1.1.5	Estimaciones por Deterioro de Inventarios	-
2.1.1.6	Impuestos sobre los Productos, la Producción y las Importaciones de las Entidades Empresariales	-
2.1.2	Prestaciones de la Seguridad Social (MEFP 6.69)	
2.1.3	Gasto de la Propiedad	-
2.1.3.1	Intereses	-
2.1.3.1.1	Intereses de la Deuda Interna	-
2.1.3.1.2	Intereses de la Deuda Externa	-
2.1.3.2	Gastos de la Propiedad Distintos de Intereses	-

Código	Concepto	
2.1.3.2.1	Dividendos y Retiros de las Cuasiasociudades	
2.1.3.2.2	Arrendamientos de Tierras y Terrenos (MEFP 6.81)	
2.1.4	Subsidios y Subvenciones a Empresas (MEFP 6.61)	-
2.1.4.1	A Entidades Empresariales del Sector Privado	-
2.1.4.1.1	A Entidades Empresariales no Financieras	-
2.1.4.1.2	A Entidades Empresariales Financieras	-
2.1.4.2	A Entidades Empresariales del Sector Público	-
2.1.4.2.1	A Entidades Empresariales No Financieras	-
2.1.4.2.2	A Entidades Empresariales Financieras	-
2.1.5	Transferencias, Asignaciones y Donativos Corrientes Otorgados	-
2.1.5.1	Al Sector Privado	-
2.1.5.1.1	Ayuda a Personas	
2.1.5.1.2	Becas	
2.1.5.1.3	Ayuda a Instituciones	
2.1.5.1.4	Instituciones de Interés Público	
2.1.5.1.5	Desastres Naturales	
2.1.5.1.6	Fideicomisos, Mandatos y Contratos Análogos	
2.1.5.1.7	Otras	
2.1.5.2	Al Sector Público	-
2.1.5.2.1	A la Federación	-
2.1.5.2.1.1	Transferencias Internas y Asignaciones	
2.1.5.2.1.2	Transferencias del Resto del Sector Público	
2.1.5.2.1.3	Organismos de la Seguridad Social	
2.1.5.2.1.4	Transferencias de Fideicomisos, Mandatos y Contratos Análogos	
2.1.5.2.2	A Entidades Federativas	
2.1.5.2.3	A Municipios	
2.1.5.3	Al Sector Externo	-
2.1.5.3.1	A Gobiernos Extranjeros	
2.1.5.3.2	A Organismos Internacionales	
2.1.5.3.3	Al Sector Privado Externo	
2.1.6	Impuesto sobre los Ingresos, la Riqueza y Otros a las Entidades Empresariales Públicas	
2.1.7	Participaciones	
2.1.8	Provisiones y Otras Estimaciones	-
2.1.8.1	Provisiones a Corto Plazo	
2.1.8.2	Provisiones a Largo Plazo	
2.1.8.3	Estimaciones por Pérdida o Deterioro a Corto Plazo	
2.1.8.4	Estimaciones por Pérdida o Deterioro a Largo Plazo	
2.2	GASTOS DE CAPITAL	-
2.2.1	Construcciones en Proceso	
2.2.2	Activos Fijos (Formación Bruta de Capital Fijo)	-
2.2.2.1	Viviendas, Edificios y Estructuras	-
2.2.2.1.1	Viviendas	
2.2.2.1.2	Edificios No Residenciales	
2.2.2.1.3	Otras Estructuras	
2.2.2.2	Maquinaria y Equipo	-
2.2.2.2.1	Equipo de Transporte	
2.2.2.2.2	Equipo de Tecnología de la Información y Comunicaciones	
2.2.2.2.3	Otra Maquinaria y Equipo	
2.2.2.3	Equipo de Defensa y Seguridad	
2.2.2.4	Activos Biológicos Cultivados	-
2.2.2.4.1	Ganado para Cría, Leche, Tiro, etc., que dan Productos Recurrentes	
2.2.2.4.2	Árboles, Cultivos y Otras Plantaciones que dan Productos Recurrentes	
2.2.2.5	Activos Fijos Intangibles	-
2.2.2.5.1	Investigación y Desarrollo	
2.2.2.5.2	Exploración y Evaluación Minera	
2.2.2.5.3	Programas de Informática y Base de Datos	
2.2.2.5.4	Originales para Esparcimiento, Literarios o Artísticos	
2.2.2.5.5	Otros Activos Fijos Intangibles	
2.2.3	Incremento de Existencias	-
2.2.3.1	Materiales y Suministros	
2.2.3.2	Materias Primas	
2.2.3.3	Trabajos en Curso	
2.2.3.4	Bienes Terminados	
2.2.3.5	Bienes de Venta	
2.2.3.6	Bienes en Tránsito	
2.2.3.7	Existencias de Materiales de Seguridad y Defensa	

Código	Concepto	
2.2.4	Objetos de Valor	-
2.2.4.1	Metales y Piedras Preciosas	
2.2.4.2	Antigüedades y Otros Objetos de Arte	
2.2.4.3	Otros Objetos de Valor	
2.2.5	Activos No Producidos	-
2.2.5.1	Activos Intangibles No Producidos de Origen Natural	-
2.2.5.1.1	Tierras y Terrenos (MEFP 7.70)	
2.2.5.1.2	Recursos Minerales y Energéticos	
2.2.5.1.3	Recursos Biológicos No Cultivados	
2.2.5.1.4	Recursos Hídricos	
2.2.5.1.5	Otros Activos de Origen Natural	
2.2.5.2	Activos Intangibles No Producidos (MEFP 7.78)	-
2.2.5.2.1	Derechos Patentados	
2.2.5.2.2	Arrendamientos Operativos Comerciales	
2.2.5.2.3	Fondos de Comercio Adquiridos	
2.2.5.2.4	Otros Activos Intangibles No Producidos	
2.2.6	Transferencias y Asignaciones y Donativos de Capital Otorgados	-
2.2.6.1	Al Sector Privado	-
2.2.6.1.1	Ayuda a Personas	
2.2.6.1.2	Ayuda a Instituciones	
2.2.6.1.3	Instituciones de Interés Público	
2.2.6.1.4	Desastres Naturales	
2.2.6.2	Al Sector Público	-
2.2.6.2.1	A la Federación	-
2.1.6.2.1.1	Transferencias Internas y Asignaciones	
2.1.6.2.1.2	Transferencias al resto del sector público	
2.1.6.2.1.3	Transferencias de Fideicomisos, Mandatos y Contratos análogos	
2.2.6.2.2	A Entidades Federativas	
2.2.6.2.3	A Municipios	
2.2.6.3	Al Sector Externo	-
2.2.6.3.1	A Gobiernos Extranjeros	
2.2.6.3.2	A Organismos Internacionales	
2.2.6.3.3	Al Sector Privado Externo	
2.2.7	Inversión Financiera con Fines de Política Económica	-
2.2.7.1	Acciones y Participaciones de Capital	-
2.2.7.1.1	Interna	-
2.2.7.1.1.1	Sector Público	
2.2.7.1.1.2	Sector Privado	
2.2.7.1.2	Externa	
2.2.7.2	Valores Representativos de Deuda Adquiridos con Fines de Política Económica	
2.2.7.3	Obligaciones Negociables Adquiridas con Fines de Política Económica	
2.2.7.4	Concesión de Préstamos	-
2.2.7.4.1	Interna	-
2.2.7.4.1.1	Sector Público	
2.2.7.4.1.2	Sector Privado	
2.2.7.4.2	Externa	
	TOTAL DEL GASTO	7,441,466.57
3	FINANCIAMIENTO	- 698,890,703.45
3.1	FUENTES FINANCIERAS	26,116,391.89
3.1.1	Disminución de Activos Financieros	25,865,646.43
3.1.1.1	Disminución de Activos Financieros Corrientes (Circulantes)	25,865,646.43
3.1.1.1.1	Disminución de Caja y Bancos (Efectivo y Equivalentes)	25,865,646.43
3.1.1.1.1.1	Efectivo	5,000.00
3.1.1.1.1.2	Bancos / Tesorería	25,860,646.43
3.1.1.1.1.3	Bancos / Dependencias y Otros	-
3.1.1.1.1.4	Inversiones Temporales (Hasta 3 meses)	-
3.1.1.1.1.5	Fondos con Afectación Específica	-
3.1.1.1.1.6	Depósitos de Fondos de Terceros en garantía y Administración	-
3.1.1.1.1.7	Otro Efectivo y Equivalentes	-
3.1.1.1.2	Disminución de Inversiones Financieras de Corto Plazo (Derechos a Recibir Efectivo o Equivalentes)	-
3.1.1.1.2.1	Títulos y Valores	
3.1.1.1.2.2	Acciones y Participaciones de Capital	
3.1.1.1.2.3	Otras Inversiones Financieras	

Código	Concepto	
3.1.1.1.3	Disminución de Cuentas por Cobrar	-
3.1.1.1.3.1	Cuentas por Cobrar	
3.1.1.1.3.2	Deudores Diversos por Cobrar	
3.1.1.1.3.3	Ingresos por Recuperar	
3.1.1.1.3.4	Deudores por Anticipos de la Tesorería	
3.1.1.1.4	Disminución de Documentos por Cobrar	-
3.1.1.1.4.1	Otros Derechos a Recibir Efectivo o Equivalentes	
3.1.1.1.5	Recuperación de Préstamos Otorgados de Corto Plazo	
3.1.1.1.6	Disminución de Otros Activos Financieros Corrientes	-
3.1.1.1.6.1	Anticipo a Proveedores por Adquisición de Bienes y Prestación de Servicios	
3.1.1.1.6.2	Anticipo a Proveedores por Adquisición de Bienes Inmuebles y Muebles	
3.1.1.1.6.3	Anticipo a Proveedores por Adquisición de Bienes Intangibles	
3.1.1.1.6.4	Anticipo a Contratistas por Obras Públicas	
3.1.1.1.6.5	Otros Derechos a Recibir Bienes o Servicios	
3.1.1.1.6.6	Disminución de Otros Activos Circulantes	
3.1.1.2	Disminución de Activos Financieros No Corrientes	-
3.1.1.2.1	Recuperación de Inversiones Financieras a Largo Plazo con Fines de Liquidez	-
3.1.1.2.1.1	Venta de Acciones y Participaciones de Capital	-
3.1.1.2.1.1.1	Internos	
3.1.1.2.1.1.2	Externos	
3.1.1.2.1.2	Venta de Títulos y Valores Representativos de la Deuda	
3.1.1.2.1.3	Venta de Obligaciones Negociables	
3.1.1.2.1.4	Recuperación de Préstamos	-
3.1.1.2.1.4.1	Internos	
3.1.1.2.1.4.2	Externos	
3.1.1.2.2	Disminución de Otros Activos Financieros No Corrientes	-
3.1.1.2.2.1	Documentos por Cobrar	
3.1.1.2.2.2	Deudores Diversos	-
3.1.1.2.2.3	Otros Derechos a Recibir Efectivo o Equivalentes	-
3.1.1.2.2.4	Activos Diferidos	
3.1.1.2.2.5	Otros Activos	
3.1.2	Incremento de Pasivos	250,745.46
3.1.2.1	Incremento de Pasivos Corrientes	250,745.46
3.1.2.1.1	Incremento de Cuentas por Pagar	250,745.46
3.1.2.1.1.1	Servicios Personales	
3.1.2.1.1.2	Proveedores por Pagar	-
3.1.2.1.1.3	Contratistas por Obras Públicas por Pagar	
3.1.2.1.1.4	Participaciones y Aportaciones por Pagar	
3.1.2.1.1.5	Transferencias Otorgadas por Pagar	
3.1.2.1.1.6	Intereses y Comisiones por Pagar	
3.1.2.1.1.7	Retenciones y Contribuciones por Pagar	250,745.46
3.1.2.1.1.8	Devoluciones de Contribuciones por Pagar	
3.1.2.1.1.9	Otras Cuentas por Pagar	
3.1.2.1.2	Incremento de Documentos por Pagar	-
3.1.2.1.2.1	Documentos Comerciales por Pagar	
3.1.2.1.2.2	Documentos con Contratistas por Obras Públicas por Pagar	
3.1.2.1.2.3	Otros Documentos por Pagar	
3.1.2.1.2.4	Títulos y Valores de la Deuda Pública Interna	
3.1.2.1.2.5	Títulos y Valores de la Deuda Pública Externa	
3.1.2.1.3	Conversión de Deuda Pública a Largo Plazo en Porción Circulante	-
3.1.2.1.3.1	Conversión de Títulos y Valores de Largo Plazo en Corto Plazo	-
3.1.2.1.3.1.1	Porción de Corto Plazo de Títulos y Valores de la Deuda Pública Interna de L.P.	
3.1.2.1.3.1.2	Porción de Corto Plazo de Títulos y Valores de la Deuda Pública Externa de L.P.	
3.1.2.1.3.2	Conversión de Préstamos de Largo Plazo en Corto Plazo	-
3.1.2.1.3.2.1	Porción a Corto Plazo de Préstamos de la Deuda Pública Interna de L.P.	
3.1.2.1.3.2.2	Porción a Corto Plazo de Préstamos de la Deuda Pública Externa de L.P.	
3.1.2.1.4	Incremento de Otros Pasivos de Corto Plazo	-
3.1.2.1.4.1	Pasivos Diferidos	
3.1.2.1.4.2	Fondos y Bienes de Terceros	
3.1.2.1.4.3	Otros Pasivos	
3.1.2.2	Incremento de Pasivo No Corrientes	-
3.1.2.2.1	Incremento de Cuentas por Pagar a Largo Plazo	-

Código	Concepto	
3.1.2.2.1.1	Proveedores por Pagar	
3.1.2.2.1.2	Contratistas por Obras Públicas por Pagar	
3.1.2.2.2	Incremento de Documentos por Pagar a Largo Plazo	-
3.1.2.2.2.1	Documentos Comerciales por Pagar	
3.1.2.2.2.2	Documentos con Contratistas por Obras Públicas por Pagar	
3.1.2.2.2.3	Otros documentos por Pagar	
3.1.2.2.3	Colocación de Títulos y Valores a Largo Plazo	-
3.1.2.2.3.1	Colocación de Títulos y Valores de la Deuda Pública Interna	
3.1.2.2.3.2	Colocación de Títulos y Valores de la Deuda Pública Externa	
3.1.2.2.4	Obtención de Préstamos de la Deuda Pública a Largo Plazo	-
3.1.2.2.4.1	Obtención de Préstamos Internos	
3.1.2.2.4.2	Obtención de Préstamos Externos	
3.1.2.2.5	Incremento de Otros Pasivos a Largo Plazo	-
3.1.2.2.5.1	Pasivos Diferidos	
3.1.2.2.5.2	Fondos y Bienes de Terceros	
3.1.2.2.5.3	Otros Pasivos	
3.1.3	Incremento de Patrimonio	
	TOTAL DE FUENTES FINANCIERAS	26,116,391.89
3.2	APLICACIONES FINANCIERAS (Usos)	- 725,007,095.34
3.2.1	Incremento de Activos Financieros	-
3.2.1.1	Incremento de Activos Financieros Corrientes (Circulantes)	-
3.2.1.1.1	Incremento de Caja y Bancos (Efectivo y Equivalentes)	-
3.2.1.1.1.1	Efectivo	
3.2.1.1.1.2	Bancos / Tesorería	
3.2.1.1.1.3	Bancos / Dependencias y Otros	
3.2.1.1.1.4	Inversiones Temporales (Hasta 3 Meses)	
3.2.1.1.1.5	Fondos con Afectación Específica	
3.2.1.1.1.6	Depósitos de Fondo de Terceros en Garantía y/o Administración	
3.2.1.1.1.7	Otro Efectivo y Equivalentes	
3.2.1.1.2	Incremento de Inversiones Financieras de Corto Plazo (Derechos a recibir Efectivo o Equivalentes)	-
3.2.1.1.2.1	Títulos y Valores	
3.2.1.1.2.2	Acciones y Participaciones de Capital	
3.2.1.1.2.3	Otras Inversiones Financieras	
3.2.1.1.3	Incremento de Cuentas por Cobrar	- 66,057.77
3.2.1.1.3.1	Cuentas por Cobrar	
3.2.1.1.3.2	Deudores Diversos por Cobrar	- 66,057.77
3.2.1.1.3.3	Ingresos por Recuperar	
3.2.1.1.3.4	Deudores por Anticipos de Tesorería	
3.2.1.1.4	Incremento de Documentos por Cobrar	-
3.2.1.1.4.1	Otros Derechos a Recibir Efectivo o Equivalentes	
3.2.1.1.5	Préstamos Otorgados de Corto Plazo	
3.2.1.1.6	Incremento de Otros Activos Financieros Corrientes	-
3.2.1.1.6.1	Anticipo a Proveedores por Adquisición de Bienes y Prestación de Servicios	
3.2.1.1.6.2	Anticipo a Proveedores por Adquisición de Bienes Inmuebles y Muebles	
3.2.1.1.6.3	Anticipo a Proveedores por Adquisición de Bienes Intangibles	
3.2.1.1.6.4	Anticipo a Contratistas por Obras Públicas	
3.2.1.1.6.5	Otros Derechos a Recibir Bienes y Servicios	
3.2.1.1.6.6	Otros Activos Circulantes	
3.2.1.2	Incremento de Activos Financieros No Corrientes	-
3.2.1.2.1	Inversiones Financieras a Largo Plazo con Fines de Liquidez	-
3.2.1.2.1.1	Compra de Acciones y Participaciones de Capital	-
3.2.1.2.1.1.1	Internos	
3.2.1.2.1.1.2	Externos	
3.2.1.2.1.2	Compra de Títulos y Valores Representativos de la Deuda	
3.2.1.2.1.3	Compra de Obligaciones negociables	
3.2.1.2.1.4	Concesión de Préstamos	-
3.2.1.2.1.4.1	Internos	
3.2.1.2.1.4.2	Externos	
3.2.1.2.2	Incremento de Otros Activos Financieros No Corrientes	-
3.2.1.2.2.1	Documentos por Cobrar	
3.2.1.2.2.2	Deudores Diversos	

Código	Concepto		
3.2.1.2.2.3	Otros Derechos a Recibir Efectivo y Equivalentes		
3.2.1.2.2.4	Activos Diferidos		
3.2.1.2.2.5	Otros Activos		
3.2.2	Disminución de Pasivos	-	725,007,095.34
3.2.2.1	Disminución de Pasivos Corrientes	-	725,007,095.34
3.2.2.1.1	Disminución de Cuentas por Pagar		8,993.66
3.2.2.1.1.1	Servicios Personales por Pagar		
3.2.2.1.1.2	Proveedores por Pagar		
3.2.2.1.1.3	Contratistas por Obras Públicas por Pagar		
3.2.2.1.1.4	Participaciones y Aportaciones por Pagar		
3.2.2.1.1.5	Transferencias Otorgadas por Pagar		
3.2.2.1.1.6	Intereses y Comisiones y otros gastos de la Deuda Pública por Pagar		
3.2.2.1.1.7	Retenciones y Contribuciones por Pagar		
3.2.2.1.1.8	Devoluciones de la Ley de Ingresos por Pagar		
3.2.2.1.1.9	Otras Cuentas por Pagar		8,993.66
3.2.2.1.2	Disminución de Documentos por Pagar		-
3.2.2.1.2.1	Documentos Comerciales por Pagar		
3.2.2.1.2.2	Documentos con Contratistas por Obras Públicas por Pagar		
3.2.2.1.2.3	Otros Documentos por Pagar		
3.2.2.1.2.4	Títulos y Valores de la Deuda Pública Interna		
3.2.2.1.2.5	Títulos y Valores de la Deuda Pública Externa		
3.2.2.1.3	Amortización de la Porción Circulante de la Deuda Pública de Largo Plazo		-
3.2.2.1.3.1	Amortización de la Porción Circulante de la Deuda Pública de L.P. en Títulos y Valores		-
3.2.2.1.3.1.1	Amortización de la Porción Circulante de la Deuda Pública Interna de L.P. en Títulos y Valores		
3.2.2.1.3.1.2	Amortización de la Porción de la Deuda Pública Externa de L.P. En Títulos y Valores		
3.2.2.1.3.2	Amortización de la Porción Circulante de la Deuda Pública de L.P. en Préstamos		-
3.2.2.1.3.2.1	Amortización de la Porción Circulante de la Deuda Pública Interna de L.P. en Préstamos		
3.2.2.1.3.2.2	Amortización de la Porción Circulante de la Deuda Pública Externa de L.P. en Préstamos		
3.2.2.1.4	Disminución de Otros Pasivos de Corto Plazo	-	725,016,089.00
3.2.2.1.4.1	Pasivos Diferidos		
3.2.2.1.4.2	Fondos y Bienes de Terceros en Garantía y/o Administración	-	725,016,089.00
3.2.2.1.4.3	Otros Pasivos		
3.2.2.2	Disminución de Pasivos No Corrientes		-
3.2.2.2.1	Disminución de Cuentas por Pagar a Largo Plazo		-
3.2.2.2.1.1	Proveedores por Pagar		
3.2.2.2.1.2	Contratistas por Obras Públicas por Pagar		
3.2.2.2.2	Disminución de Documentos por Pagar a Largo Plazo		-
3.2.2.2.2.1	Documentos Comerciales por Pagar		
3.2.2.2.2.2	Documentos con Contratistas por Obras Públicas por Pagar		
3.2.2.2.2.3	Otros Documentos por Pagar		
3.2.2.2.3	Conversión de Deuda Pública de Largo Plazo en Porción Circulante		-
3.2.2.2.3.1	Conversión de Títulos y Valores de Largo Plazo en Corto Plazo		-
3.2.2.2.3.1.1	Porción de Corto Plazo de Títulos y Valores de la Deuda Pública Interna		
3.2.2.2.3.1.2	Porción de Corto Plazo de Títulos y Valores de la Deuda Pública Externa		
3.2.2.2.3.2	Conversión de Préstamos de Largo Plazo en Corto Plazo		-
3.2.2.2.3.2.1	Porción a Corto Plazo de Préstamos de la Deuda Pública Interna		
3.2.2.2.3.2.2	Porción a Corto Plazo de Préstamos de la Deuda Pública Externa		
3.2.2.2.4	Disminución de Otros Pasivos de Largo Plazo		-
3.2.2.2.4.1	Pasivos Diferidos		
3.2.2.2.4.2	Fondos y Bienes de Terceros en Garantía y/o Administración		
3.2.2.2.4.3	Otros Pasivos		
3.2.3	Disminución de Patrimonio		
	TOTAL APLICACIONES FINANCIERAS	-	725,007,095.34

X* Refiere a la desagregación que obtuvieron las unidades administrativas o instancias competentes en materia de Contabilidad Gubernamental y de Ingresos, de cada orden de gobierno, del Clasificador por Rubros de Ingresos, armonizado a 2 dígitos, de acuerdo a sus necesidades en tercer y cuarto dígito, Clase y Concepto respectivamente.

X† Refiere a la desagregación que obtuvieron las unidades administrativas o instancias competentes en materia de Contabilidad Gubernamental y de Ingresos, de cada orden de gobierno, del Clasificador por Rubros de Ingresos, armonizado a 2 dígitos, de acuerdo a sus necesidades en tercer y cuarto dígito, Clase y Concepto respectivamente.

ANEXO A
OPERADORA DE PROYECTOS ESTRATEGICOS DEL ESTADO DE SONORA
ANALISIS DE VARIACIONES PROGRAMATICO- PRESUPUESTAL
2 TRIMESTRE DEL 2023

Para iniciar las operaciones de IMPULSOR correspondientes al ejercicio 2023, se autorizó el siguiente Presupuesto de Ingresos y Egresos:

INGRESOS: Publicado en el Decreto del Presupuesto de Ingresos 2023

TIPO DE INGRESO	INGRESOS ESTIMADO ORIGINAL ANUAL
Subsidio Estatal	7,288,939.00
Ingreso Propio	6,053,390.00
Total	\$ 13,342,329.00

EGRESOS: Autorizado, por la Secretaria de Economía Dependencia Coordinadora del Sector.

CAPITULO/CONCEPTO	TIPO DE FINANCIAMIENTO	IMPORTE
1000/Servicios Personales	Estatal/Subsidio	\$7,129,501.00
2000/Materiales y Suministros	Estatal/Ingreso Propio	495,110.69
3000/Servicios Generales	Estatal/Ingreso Propio	5,717,717.31
Total		\$ 13,342,329.00

ING. JESUS ALBERTO VILLEGAS SANDOVAL
Encargado de Despacho de la Dirección General

MTRO. JOSE MANUEL OLALDE SALGADO
Director de Administración



Consejo Estatal de Ciencia y Tecnología



CONSEJO ESTATAL DE CIENCIA Y TECNOLOGIA
Estado de Situación Financiera
Al 30 de Junio de 2023
(Cifras en Pesos)

ACTIVO	2023	2022	PASIVO	2023	2022
Activo Circulante			Pasivo Circulante		
Efectivo y Equivalentes	5,014,521.61	1,498,268.24	Cuentas por Pagar a Corto Plazo	744,870.72	738,297.05
Derechos a Recibir Efectivo o Equivalentes	449,773.34	427,502.98	Documentos por Pagar a Corto Plazo	-	-
Derechos a Recibir Bienes o Servicios	-	-	- Porción a Corto Plazo de la Deuda Pública a Largo Plazo	-	-
Inventarios	-	-	- Títulos y Valores a Corto Plazo	-	-
Almacenes	-	-	- Pasivos Diferidos a Corto Plazo	-	-
Estimación por Pérdida o Deterioro de Activos Circulantes	-	-	- Fondos y Bienes de Terceros en Garantía y/o Administración a Corto Plazo	-	-
Otros Activos Circulantes	-	-	- Provisiones a Corto Plazo	92,220.00	92,220.00
			Otros Pasivos a Corto Plazo	-	-
Total de Activos Circulantes	5,464,294.95	1,925,771.22	Total de Pasivos Circulantes	837,090.72	830,517.05
Activo No Circulante			Pasivo No Circulante		
Inversiones Financieras a Largo Plazo	-	-	Cuentas por Pagar a Largo Plazo	-	-
Derechos a Recibir Efectivo o Equivalentes a Largo Plazo	-	-	Documentos por Pagar a Largo Plazo	-	-
Bienes Inmuebles, Infraestructura y Construcciones en Proceso	-	-	- Deuda Pública a Largo Plazo	-	-
Bienes Muebles	3,114,249.27	3,114,249.27	Pasivos Diferidos a Largo Plazo	-	-
Activos Intangibles	28,341.60	28,341.60	Fondos y Bienes de Terceros en Garantía y/o en Administración a Largo Plazo	-	-
Depreciación, Deterioro y Amortización Acumulada de Bienes	-	-	Provisiones a Largo Plazo	-	-
Activos Diferidos	-	-			
Estimación por Pérdida o Deterioro de Activos no Circulantes	-	-			
Otros Activos no Circulantes	-	-			
Total de Activos No Circulantes	70,343.70	114,624.09	Total de Pasivos No Circulantes	-	-
Total de Activos	5,534,638.65	2,040,395.31	Total de Pasivo	837,090.72	830,517.05
			Hacienda Pública/Patrimonio		
			Hacienda Pública/Patrimonio Contribuido	40,913.47	40,913.47
			Aportaciones	40,913.47	40,913.47
			Donaciones de Capital	-	-
			Actualización de la Hacienda Pública/Patrimonio		
			Hacienda Pública/Patrimonio Generado	4,656,634.46	1,168,964.79
			Resultados del Ejercicio (Ahorro/ Desahorro)	3,455,797.69	3,927,519.37
			Resultados de Ejercicios Anteriores	2,294,666.81	6,222,186.18
			Revalúos	-	-
			Reservas	-	-
			Rectificaciones de Resultados de Ejercicios Anteriores	- 1,093,830.04	- 1,125,702.02
			Exceso o Insuficiencia en la Actualización de la Hacienda Pública/Patrimonio	-	-
			Resultado por Posición Monetaria	-	-
			Resultado por Tenencia de Activos no Monetarios	-	-
			Total Hacienda Pública/Patrimonio	4,697,547.93	1,209,878.26
			Total de Pasivo y Hacienda Pública/Patrimonio	5,534,638.65	2,040,395.31

"Bajo protesta de decir verdad declaramos que los Estados Financieros y sus Notas, son razonablemente correctos y son responsabilidad del emisor"

MBA. Myrna Lizeth Casarez Zazueta
 Directora de Administración y
 Planeación Estratégica

Ing. Francisco Antonio Rodríguez Valdez
 Director General

CONSEJO ESTATAL DE CIENCIA Y TECNOLOGIA

Estado de Situación Financiera - Detallado - LDF

Al 31 de Diciembre de 2022 y al 30 de Junio de 2023 (b)

(PESOS)

Concepto (c)	2023	31 de diciembre de 2022	Concepto (c)	2023	31 de diciembre de 2022
ACTIVO			PASIVO		
Activo Circulante			Pasivo Circulante		
a. Efectivo y Equivalentes (a=a1+a2+a3+a4+a5+a6+a7)	5,014,521.61	1,498,268.24	a. Cuentas por Pagar a Corto Plazo (a=a1+a2+a3+a4+a5+a6+a7+a8+a9)	744,870.72	738,297.05
a1) Efectivo	-	-	a1) Servicios Personales por Pagar a Corto Plazo	-	-
a2) Bancos/Tesorería	5,014,521.61	1,498,268.24	a2) Proveedores por Pagar a Corto Plazo	79,857.10	72,317.10
a3) Bancos/Dependencias y Otros	-	-	a3) Contratistas por Obras Públicas por Pagar a Corto Plazo	-	-
a4) Inversiones Temporales (Hasta 3 meses)	-	-	a4) Participaciones y Aportaciones por Pagar a Corto Plazo	-	-
a5) Fondos con Afectación Específica	-	-	a5) Transferencias Otorgadas por Pagar a Corto Plazo	-	-
a6) Depósitos de Fondos de Terceros en Garantía y/o Administración	-	-	a6) Intereses, Comisiones y Otros Gastos de la Deuda Pública por Pagar a Corto Plazo	-	-
a7) Otros Efectivos y Equivalentes	-	-	a7) Retenciones y Contribuciones por Pagar a Corto Plazo	665,013.62	665,979.95
b. Derechos a Recibir Efectivo o Equivalentes (b=b1+b2+b3+b4+b5+b6+b7)	449,773.34	427,502.98	a8) Devoluciones de la Ley de Ingresos por Pagar a Corto Plazo	-	-
b1) Inversiones Financieras de Corto Plazo	-	-	a9) Otras Cuentas por Pagar a Corto Plazo	-	-
b2) Cuentas por Cobrar a Corto Plazo	449,773.34	425,182.39	b. Documentos por Pagar a Corto Plazo (b=b1+b2+b3)		
b3) Deudores Diversos por Cobrar a Corto Plazo	-	2,320.59	b1) Documentos Comerciales por Pagar a Corto Plazo	-	-
b4) Ingresos por Recuperar a Corto Plazo	-	-	b2) Documentos con Contratistas por Obras Públicas por Pagar a Corto Plazo	-	-
b5) Deudores por Anticipos de la Tesorería a Corto Plazo	-	-	b3) Otros Documentos por Pagar a Corto Plazo	-	-
b6) Préstamos Otorgados a Corto Plazo	-	-	c. Porción a Corto Plazo de la Deuda Pública a Largo Plazo (c=c1+c2)		
b7) Otros Derechos a Recibir Efectivo o Equivalentes a Corto Plazo	-	-	c1) Porción a Corto Plazo de la Deuda Pública	-	-
c. Derechos a Recibir Bienes o Servicios (c=c1+c2+c3+c4+c5)			c2) Porción a Corto Plazo de Arrendamiento Financiero	-	-
c1) Anticipo a Proveedores por Adquisición de Bienes y Prestación de Servicios a Corto Plazo	-	-	d. Títulos y Valores a Corto Plazo	-	-
c2) Anticipo a Proveedores por Adquisición de Bienes Inmuebles y Muebles a Corto Plazo	-	-	e. Pasivos Diferidos a Corto Plazo (e=e1+e2+e3)		
c3) Anticipo a Proveedores por Adquisición de Bienes Intangibles a Corto Plazo	-	-	e1) Ingresos Cobrados por Adelantado a Corto Plazo	-	-
c4) Anticipo a Contratistas por Obras Públicas a Corto Plazo	-	-	e2) Intereses Cobrados por Adelantado a Corto Plazo	-	-
c5) Otros Derechos a Recibir Bienes o Servicios a Corto Plazo	-	-	e3) Otros Pasivos Diferidos a Corto Plazo	-	-
d. Inventarios (d=d1+d2+d3+d4+d5)			f. Fondos y Bienes de Terceros en Garantía y/o Administración a Corto Plazo (f=f1+f2+f3+f4+f5+f6)		
d1) Inventario de Mercancías para Venta	-	-	f1) Fondos en Garantía a Corto Plazo	-	-
d2) Inventario de Mercancías Terminadas	-	-	f2) Fondos en Administración a Corto Plazo	-	-
d3) Inventario de Mercancías en Proceso de Elaboración	-	-	f3) Fondos Contingentes a Corto Plazo	-	-
d4) Inventario de Materias Primas, Materiales y Suministros para Producción	-	-	f4) Fondos de Fideicomisos, Mandatos y Contratos Análogos a Corto Plazo	-	-
d5) Bienes en Tránsito	-	-	f5) Otros Fondos de Terceros en Garantía y/o Administración a Corto Plazo	-	-
e. Almacenes	-	-	f6) Valores y Bienes en Garantía a Corto Plazo	-	-

Concepto (c)	2023	31 de diciembre de 2022	Concepto (c)	2023	31 de diciembre de 2022
f. Estimación por Pérdida o Deterioro de Activos Circulantes (f=f1+f2)			g. Provisiones a Corto Plazo (g=g1+g2+g3)	92,220.00	92,220.00
f1) Estimaciones para Cuentas Incobrables por Derechos a Recibir Efectivo o Equivalentes			g1) Provisión para Demandas y Juicios a Corto Plazo	92,220.00	92,220.00
f2) Estimación por Deterioro de Inventarios			g2) Provisión para Contingencias a Corto Plazo		
g. Otros Activos Circulantes (g=g1+g2+g3+g4)			g3) Otras Provisiones a Corto Plazo		
g1) Valores en Garantía			h. Otros Pasivos a Corto Plazo (h=h1+h2+h3)		
g2) Bienes en Garantía (excluye depósitos de fondos)			h1) Ingresos por Clasificar		
g3) Bienes Derivados de Embargos, Decomisos, Aseguramientos y Dación en Pago			h2) Recaudación por Participar		
g4) Adquisición con Fondos de Terceros			h3) Otros Pasivos Circulantes		
IA. Total de Activos Circulantes (IA = a + b + c + d + e + f + g)	5,464,294.95	1,925,771.22	IIA. Total de Pasivos Circulantes (IIA = a + b + c + d + e + f + g + h)	837,090.72	830,517.05
Activo No Circulante			Pasivo No Circulante		
a. Inversiones Financieras a Largo Plazo			a. Cuentas por Pagar a Largo Plazo		
b. Derechos a Recibir Efectivo o Equivalentes a Largo Plazo			b. Documentos por Pagar a Largo Plazo		
c. Bienes Inmuebles, Infraestructura y Construcciones en Proceso			c. Deuda Pública a Largo Plazo		
d. Bienes Muebles	3,114,249.27	3,114,249.27	d. Pasivos Diferidos a Largo Plazo		
e. Activos Intangibles	28,341.60	28,341.60	e. Fondos y Bienes de Terceros en Garantía y/o en Administración a Largo Plazo		
f. Depreciación, Deterioro y Amortización Acumulada de Bienes	3,072,247.17	3,027,966.78	f. Provisiones a Largo Plazo		
g. Activos Diferidos					
h. Estimación por Pérdida o Deterioro de Activos no Circulantes			IIIB. Total de Pasivos No Circulantes (IIIB=a + b + c + d + e + f)		
i. Otros Activos no Circulantes					
IB. Total de Activos No Circulantes (IB = a + b + c + d + e + f + g + h + i)	70,343.70	114,624.09	II. Total del Pasivo (II = IIA + IIIB)	837,090.72	830,517.05
I. Total del Activo (I = IA + IB)	5,534,638.65	2,040,395.31	HACIENDA PÚBLICA/PATRIMONIO		
			IIIA. Hacienda Pública/Patrimonio Contribuido (IIIA =a +b+c)	40,913.47	40,913.47
			a. Aportaciones	40,913.47	40,913.47
			b. Donaciones de Capital		
			c. Actualización de la Hacienda Pública/Patrimonio		
			IIIB. Hacienda Pública/Patrimonio Generado (IIIB = a + b + c + d + e)	4,656,634.46	1,168,964.79
			a. Resultados del Ejercicio (Ahorro/ Desahorro)	3,455,797.69	3,927,519.37
			b. Resultados de Ejercicios Anteriores	2,294,666.81	6,222,186.18
			c. Revalúos		
			d. Reservas		
			e. Rectificaciones de Resultados de Ejercicios Anteriores	1,093,830.04	1,125,702.02
			IIIC. Exceso o Insuficiencia en la Actualización de la Hacienda Pública/Patrimonio (IIIC=a+b)		
			a. Resultado por Posición Monetaria		
			b. Resultado por Tenencia de Activos no Monetarios		
			III. Total Hacienda Pública/Patrimonio (III = IIIA + IIIB + IIIC)	4,697,547.93	1,209,878.26
			IV. Total del Pasivo y Hacienda Pública/Patrimonio (IV =II+III)	5,534,638.65	2,040,395.31

MBA. Myrna Lizeth Casarez Zazueta
Directora de Administración y
Planeación Estratégica

Ing. Francisco Antonio Rodriguez Valdez
Director General

CONSEJO ESTATAL DE CIENCIA Y TECNOLOGIA

Estado de Actividades
Del 01 de Enero al 30 de Junio de 2023

(Cifras en Pesos)

	2023	2022
INGRESOS Y OTROS BENEFICIOS		
Ingresos de Gestión	5,883,857.46	23,678,890.94
Impuestos	-	-
Cuotas y Aportaciones de Seguridad Social	-	-
Contribuciones de Mejoras	-	-
Derechos	-	-
Productos	22.81	110.51
Aprovechamientos	-	-
Ingresos por Venta de Bienes y Prestación de Servicios	5,883,834.65	23,678,780.43
Participaciones, Aportaciones, Convenios, Incentivos Derivados de la Colaboración Fiscal, Fondos Distintos de Aportaciones, Transferencias, Asignaciones, Subsidios y Subvenciones, y Pensiones y Jubilaciones	2,163,830.91	4,601,867.77
Participaciones, Aportaciones, Convenios, Incentivos Derivados de la Colaboración Fiscal y Fondos Distintos de Aportaciones	-	-
Transferencias, Asignaciones, Subsidios y Subvenciones, y Pensiones y Jubilaciones	2,163,830.91	4,601,867.77
Otros Ingresos y Beneficios	-	-
Ingresos Financieros	-	-
Incremento por Variación de Inventarios	-	-
Disminución del Exceso de Estimaciones por Pérdida o Deterioro u Obsolescencia	-	-
Disminución del Exceso de Provisiones	-	-
Otros Ingresos y Beneficios Varios	-	-
Total de Ingresos y Otros Beneficios	8,047,688.37	28,280,758.71
GASTOS Y OTRAS PÉRDIDAS		
Gastos de Funcionamiento	4,547,610.29	31,142,233.27
Servicios Personales	1,791,165.91	4,024,091.77
Materiales y Suministros	96,573.46	200,767.55
Servicios Generales	2,659,870.92	26,917,373.95
Transferencias, Asignaciones, Subsidios y Otras Ayudas	-	905,517.50
Transferencias Internas y Asignaciones al Sector Público	-	-
Transferencias al Resto del Sector Público	-	-
Subsidios y Subvenciones	-	-
Ayudas Sociales	-	905,517.50
Pensiones y Jubilaciones	-	-
Transferencias a Fideicomisos, Mandatos y Contratos Análogos	-	-
Transferencias a la Seguridad Social	-	-
Donativos	-	-
Transferencias al Exterior	-	-
Participaciones y Aportaciones	-	-
Participaciones	-	-
Aportaciones	-	-
Convenios	-	-
Intereses, Comisiones y Otros Gastos de la Deuda Pública	-	-
Intereses de la Deuda Pública	-	-
Comisiones de la Deuda Pública	-	-
Gastos de la Deuda Pública	-	-
Costo por Coberturas	-	-
Apoyos Financieros	-	-
Otros Gastos y Pérdidas Extraordinarias	44,280.39	160,527.31
Estimaciones, Depreciaciones, Deterioros, Obsolescencia y Amortizaciones	44,280.39	160,527.31
Provisiones	-	-
Disminución de Inventarios	-	-
Otros Gastos	-	-
Inversión Pública	-	-
Inversión Pública no Capitalizable	-	-
Total de Gastos y Otras Pérdidas	4,591,890.68	32,208,278.08
Resultados del Ejercicio (Ahorro/Desahorro)	3,455,797.69 -	3,927,519.37

Bajo protesta de decir verdad declaramos que los Estados Financieros y sus Notas, son razonablemente correctos y son responsabilidad del emisor

MBA. Myrna Lizeth Casarez Zazueta
Directora de Administración y
Planeación Estratégica

Ing. Francisco Antonio Rodríguez Valdez
Director General

CONSEJO ESTATAL DE CIENCIA Y TECNOLOGIA
Estado de Variación en la Hacienda Pública
Del 01 de Enero al 30 de Junio de 2023

(Cifras en Pesos)

Concepto	Hacienda Pública / Patrimonio Contribuido	Hacienda Pública / Patrimonio Generado de Ejercicios Anteriores	Hacienda Pública / Patrimonio Generado del Ejercicio	Exceso o Insuficiencia en la Actualización de la Hacienda Pública / Patrimonio	Total
Hacienda Pública / Patrimonio Contribuido Neto de 2022	40,913.47				40,913.47
Aportaciones	40,913.47				40,913.47
Donaciones de Capital					-
Actualización de la Hacienda Pública/Patrimonio					-
Hacienda Pública / Patrimonio Generado Neto de 2022		5,096,484.16	3,927,519.37		1,168,964.79
Resultados del Ejercicio (Ahorro/Desahorro)			3,927,519.37	-	3,927,519.37
Resultados de Ejercicios Anteriores		6,222,186.18			6,222,186.18
Revalúos					-
Reservas					-
Rectificaciones de Resultados de Ejercicios Anteriores		1,125,702.02		-	1,125,702.02
Exceso o Insuficiencia en la Actualización de la Hacienda Pública / Patrimonio Neto de 2022				-	-
Resultado por Posición Monetaria					-
Resultado por Tenencia de Activos no Monetarios					-
Hacienda Pública / Patrimonio Neto Final de 2022	40,913.47	5,096,484.16	3,927,519.37	-	1,209,878.26
Cambios en la Hacienda Pública / Patrimonio Contribuido Neto de 2023	-				-
Aportaciones					-
Donaciones de Capital					-
Actualización de la Hacienda Pública/Patrimonio					-
Variaciones de la Hacienda Pública / Patrimonio Generado Neto de 2023		3,927,519.37	7,415,189.04		3,487,669.67
Resultados del Ejercicio (Ahorro/Desahorro)			3,455,797.69		3,455,797.69
Resultados de Ejercicios Anteriores		3,927,519.37	3,927,519.37		-
Revalúos					-
Reservas					-
Rectificaciones de Resultados de Ejercicios Anteriores			31,871.98		31,871.98
Cambios en el Exceso o Insuficiencia en la Actualización de la Hacienda Pública / Patrimonio Neto de 2023				-	-
Resultado por Posición Monetaria					-
Resultado por Tenencia de Activos no Monetarios					-
Hacienda Pública / Patrimonio Neto Final de 2023	40,913.47	1,168,964.79	3,487,669.67	-	4,697,547.93

Bajo protesta de decir verdad declaramos que los Estados Financieros y sus notas, son razonablemente correctos y son responsabilidad del emisor

MBA. Myrna Lizeth Casarez Zazueta
 Directora de Administración y
 Planeación Estratégica

Ing. Francisco Antonio Rodriguez Valdez
 Director General

CONSEJO ESTATAL DE CIENCIA Y TECNOLOGIA
Estado de Cambios en la Situación Financiera
Del 01 de Enero al 30 de Junio de 2023
(Cifras en Pesos)

	<u>Origen</u>	<u>Aplicación</u>
Activo	44,280.39	3,538,523.73
Activo Circulante	0.00	3,538,523.73
Efectivo y Equivalentes		3,516,253.37
Derechos a Recibir Efectivo o Equivalentes		22,270.36
Derechos a Recibir Bienes o Servicios		
Inventarios		
Almacenes		
Estimación por Pérdida o Deterioro de Activos Circulantes		
Otros Activos Circulantes		
Activo No Circulante	44,280.39	0.00
Inversiones Financieras a Largo Plazo		
Derechos a Recibir Efectivo o Equivalentes a Largo Plazo		
Bienes Inmuebles, Infraestructura y Construcciones en Proceso		
Bienes Muebles		
Activos Intangibles		
Depreciación, Deterioro y Amortización Acumulada de Bienes	44,280.39	
Activos Diferidos		
Estimación por Pérdida o Deterioro de Activos no Circulantes		
Otros Activos no Circulantes		
Pasivo	6,573.67	0.00
Pasivo Circulante	6,573.67	0.00
Cuentas por Pagar a Corto Plazo	6,573.67	
Documentos por Pagar a Corto Plazo		
Porción a Corto Plazo de la Deuda Pública a Largo Plazo		
Títulos y Valores a Corto Plazo		
Pasivos Diferidos a Corto Plazo		
Fondos y Bienes de Terceros en Garantía y/o Administración a Corto Plazo		
Provisiones a Corto Plazo		
Otros Pasivos a Corto Plazo		
Pasivo No Circulante	0.00	0.00
Cuentas por Pagar a Largo Plazo		
Documentos por Pagar a Largo Plazo		
Deuda Pública a Largo Plazo		
Pasivos Diferidos a Largo Plazo		
Fondos y Bienes de Terceros en Garantía y/o en Administración a Largo Plazo		
Provisiones a Largo Plazo		
HACIENDA PUBLICA/PATRIMONIO	7,415,189.04	3,927,519.37
Hacienda Pública/Patrimonio Contribuido	0.00	0.00
Aportaciones		
Donaciones de Capital		
Actualización de la Hacienda Pública/Patrimonio		
Hacienda Pública/Patrimonio Generado	7,415,189.04	3,927,519.37
Resultados del Ejercicio (Ahorro/ Desahorro)	7,383,317.06	
Resultados de Ejercicios Anteriores		3,927,519.37
Revalúos		
Reservas		
Rectificaciones de Resultados de Ejercicios Anteriores	31,871.98	
Excesos o Insuficiencia en la Actualización de la Hacienda Pública/Patrimonio	0.00	0.00
Resultado por Posición Monetaria		
Resultado por Tenencia de Activos no Monetarios		

Bajo protesta de decir verdad declaramos que los Estados Financieros y sus notas, son razonablemente correctos y son responsabilidad del emisor

MBA. Myrna Lizeth Casarez Zazueta
Directora de Administración y
Planeación Estratégica

Ing. Francisco Antonio Rodríguez Valdez
Director General

CONSEJO ESTATAL DE CIENCIA Y TECNOLOGIA

Estado de Flujos de Efectivo

Al 30 de Junio de 2023

(Cifras en Pesos)

Concepto	2023	2022
Flujos de Efectivo de las Actividades de Operación		
Origen	8,063,863.66	28,280,758.71
Impuestos		
Cuotas y Aportaciones de Seguridad Social		
Contribuciones de mejoras		
Derechos		
Productos	22.81	110.51
Aprovechamientos		
Ingresos por Venta de Bienes y Prestación de Servicios	5,883,834.65	23,678,780.43
Participaciones, Aportaciones, Convenios, Incentivos Derivados de la Colaboración Fiscal y Fondos Distintos de Aportaciones		
Transferencias, Asignaciones, Subsidios y Subvenciones, y Pensiones y Jubilaciones	2,163,830.91	4,601,867.77
Otros Orígenes de Operación	16,175.29	
Aplicación	4,547,610.29	32,806,484.46
Servicios Personales	1,791,165.91	4,024,091.77
Materiales y Suministros	96,573.46	200,767.55
Servicios Generales	2,659,870.92	26,910,025.65
Transferencias Internas y Asignaciones al Sector Público		
Transferencias al resto del Sector Público		
Subsidios y Subvenciones		
Ayudas Sociales		905,517.50
Pensiones y Jubilaciones		
Transferencias a Fideicomisos, Mandatos y Contratos Análogos		
Transferencias a la Seguridad Social		
Donativos		
Transferencias al Exterior		
Participaciones		
Aportaciones		
Convenios		
Otras Aplicaciones de Operación	0.00	766,081.99
Flujos Netos de Efectivo por Actividades de Operación	3,516,253.37	-4,525,725.75
Flujos de Efectivo de las Actividades de Inversión		
Origen	0.00	0.00
Bienes Inmuebles, Infraestructura y Construcciones en Proceso		
Bienes Muebles		
Otros Orígenes de Inversión		
Aplicación	0.00	25,899.00
Bienes Inmuebles, Infraestructura y Construcciones en Proceso		
Bienes Muebles		25,899.00
Otras Aplicaciones de Inversión		
Flujos Netos de Efectivo por Actividades de Inversión	0.00	-25,899.00
Flujo de Efectivo de las Actividades de Financiamiento		
Origen	0.00	0.00
Endeudamiento Neto	0.00	0.00
Interno	0.00	0.00
Externo	0.00	0.00
Otros Orígenes de Financiamiento	0.00	0.00
Aplicación	0.00	0.00
Servicios de la Deuda	0.00	0.00
Interno		
Externo		
Otras Aplicaciones de Financiamiento		
Flujos netos de Efectivo por Actividades de Financiamiento	0.00	0.00
Incremento/Disminución Neta en el Efectivo y Equivalentes al Efectivo	3,516,253.37	-4,551,624.75
Efectivo y Equivalentes al Efectivo al Inicio del Ejercicio	1,498,268.24	6,049,892.99
Efectivo y Equivalentes al Efectivo al Final del Ejercicio	5,014,521.61	1,498,268.24

Bajo protesta de decir verdad declaramos que los Estados Financieros y sus Notas, son razonablemente correctos y son responsabilidad del emisor

MBA. Myrna Lizeth Casarez Zazueta
Directora de Administración y
Planeación Estratégica

Ing. Francisco Antonio Rodríguez Valdez
Director General

CONSEJO ESTATAL DE CIENCIA Y TECNOLOGIA

Estado Analítico del Activo

Del 01 de Enero al 30 de Junio de 2023

(Cifras en Pesos)

Concepto	Saldo Inicial 1	Cargos del Periodo 2	Abonos del Periodo 3	Saldo Final 4 (1+2-3)	Variación del Periodo (4-1)
ACTIVO	2,040,395.31	16,189,378.67	12,695,135.33	5,534,638.65	3,494,243.34
Activo Circulante	1,925,771.22	16,189,378.67	12,650,854.94	5,464,294.95	3,538,523.73
Efectivo y Equivalentes	1,498,268.24	7,478,364.71	3,962,111.34	5,014,521.61	3,516,253.37
Derechos a Recibir Efectivo o Equivalentes	427,502.98	8,711,013.96	8,688,743.60	449,773.34	22,270.36
Derechos a Recibir Bienes o Servicios				0.00	0.00
Inventarios				0.00	0.00
Almacenes				0.00	0.00
Estimación por Pérdida o Deterioro de Activos Circulantes				0.00	0.00
Otros Activos Circulantes				0.00	0.00
Activo No Circulante	114,624.09	0.00	44,280.39	70,343.70	-44,280.39
Inversiones Financieras a Largo Plazo				0.00	0.00
Derechos a Recibir Efectivo o Equivalentes a Largo Plazo				0.00	0.00
Bienes Inmuebles, Infraestructura y Construcciones en Proceso				0.00	0.00
Bienes Muebles	3,114,249.27			3,114,249.27	0.00
Activos Intangibles	28,341.60			28,341.60	0.00
Depreciación, Deterioro y Amortización Acumulada de Bienes	-3,027,966.78		44,280.39	-3,072,247.17	-44,280.39
Activos Diferidos				0.00	0.00
Estimación por Pérdida o Deterioro de Activos no Circulantes				0.00	0.00
Otros Activos no Circulantes				0.00	0.00

Bajo protesta de decir verdad declaramos que los Estados Financieros y sus Notas, son razonablemente correctos y son responsabilidad del emisor

MBA. Myrna Lizeth Casarez Zazueta
Directora de Administración y
Planeación Estratégica

Ing. Francisco Antonio Rodriguez Valdez
Director General

CONSEJO ESTATAL DE CIENCIA Y TECNOLOGIA

Estado Analítico de la Deuda y Otros Pasivos

Del 01 de Enero al 30 de Junio de 2023

(Cifras en Pesos)

DENOMINACIÓN DE LAS DEUDAS	MONEDA DE CONTRATACIÓN	INSTITUCIÓN O PAÍS ACREEDOR	SALDO INICIAL DEL PERIODO	SALDO FINAL DEL PERIODO
DEUDA PÚBLICA				
Corto Plazo				
Deuda Interna			0.00	0.00
Instituciones de Crédito			0.00	0.00
Títulos y Valores				
Arrendamientos Financieros				
Deuda Externa			0.00	0.00
Organismos Financieros Internacionales			0.00	
Deuda Bilateral				
Títulos y Valores				
Arrendamientos Financieros				
<i>Subtotal Corto Plazo</i>			0.00	0.00
Largo Plazo				
Deuda Interna			0.00	0.00
Instituciones de Crédito				
Títulos y Valores				
Arrendamientos Financieros				
Deuda Externa			0.00	0.00
Organismos Financieros Internacionales				
Deuda Bilateral				
Títulos y Valores				
Arrendamientos Financieros				
<i>Subtotal Largo Plazo</i>			0.00	0.00
Otros Pasivos			830,517.05	837,090.72
Total Deuda y Otros Pasivos			830,517.05	837,090.72

Bajo protesta de decir verdad declaramos que los Estados Financieros y sus Notas, son razonablemente correctos y son responsabilidad del emisor

MBA. Myrna Lizeth Casarez Zazueta
Directora de Administración y
Planeación Estratégica

Ing. Francisco Antonio Rodriguez Valdez
Director General

CONSEJO ESTATAL DE CIENCIA Y TECNOLOGIA
Informe Analítico de la Deuda Pública y Otros Pasivos - LDF
Del 01 de Enero al 30 de Junio de 2023

(PESOS)

Denominación de la Deuda Pública y Otros Pasivos (c)	Saldo al 31 de diciembre de 2022(d)	Disposiciones del Periodo (e)	Amortizaciones del Periodo (f)	Revaluaciones, Reclasificaciones y Otros Ajustes (g)	Saldo Final del Periodo (h) h=d+e-f+g	Pago de Intereses del Periodo (i)	Pago de Comisiones y demás costos asociados durante el Periodo (j)
1. Deuda Pública (1=A+B)							
A. Corto Plazo (A=a1+a2+a3)							
a1) Instituciones de Crédito							
a2) Títulos y Valores							
a3) Arrendamientos Financieros							
B. Largo Plazo (B=b1+b2+b3)							
b1) Instituciones de Crédito							
b2) Títulos y Valores							
b3) Arrendamientos Financieros							
2. Otros Pasivos	830,517.05				837,090.72		
3. Total de la Deuda Pública y Otros Pasivos (3=1+2)	830,517.05				837,090.72		
4. Deuda Contingente 1 (informativo)							
A. Deuda Contingente 1							
B. Deuda Contingente 2							
C. Deuda Contingente XX							
5. Valor de Instrumentos Bono Cupón Cero 2 (Informativo)							
A. Instrumento Bono Cupón Cero 1							
B. Instrumento Bono Cupón Cero 2							
C. Instrumento Bono Cupón Cero XX							

1 Se refiere a cualquier Financiamiento sin fuente o garantía de pago definida, que sea asumida de manera solidaria o subsidiaria por las Entidades Federativas con sus Municipios, organismos descentralizados y empresas de participación estatal mayoritaria y fideicomisos, locales o municipales, y por los Municipios con sus respectivos organismos descentralizados y empresas de participación municipal mayoritaria.

2 Se refiere al valor del Bono Cupón Cero que respalda el pago de los créditos asociados al mismo (Activo).

Obligaciones a Corto Plazo (k)	Monto Contratado (l)	Plazo Pactado (m)	Tasa de Interés (n)	Comisiones y Costos Relacionados (o)	Tasa Efectiva (p)
6. Obligaciones a Corto Plazo (Informativo)					
A. Crédito 1					
B. Crédito 2					
C. Crédito XX					

MBA. Myrna Lizeth Casarez Zazueta
 Directora de Administración y
 Planeación Estratégica

Ing. Francisco Antonio Rodriguez Valdez
 Director General

CONSEJO ESTATAL DE CIENCIA Y TECNOLOGIA
Informe Analítico de Obligaciones Diferentes de Financiamientos – LDF
Del 01 de Enero al 30 de Junio de 2023

(PESOS)

Denominación de las Obligaciones Diferentes de Financiamiento (c)	Fecha del Contrato (d)	Fecha de inicio de operación del proyecto (e)	Fecha de vencimiento (f)	Monto de la inversión pactado (g)	Plazo pactado (h)	Monto promedio mensual del pago de la contraprestación (i)	Monto promedio mensual del pago de la contraprestación correspondiente al pago de inversión (j)	Monto pagado de la inversión al XX de XXXXXX de 2023 (k)	Monto pagado de la inversión actualizado al XX de XXXXXX de 2023 (l)	Saldo pendiente por pagar de la inversión al XX de XXXXXX de 2022 (m = g - l)
A. Asociaciones Público Privadas (APP's) (A=a+b+c+d) a) APP 1 b) APP 2 c) APP 3 d) APP XX B. Otros Instrumentos (B=a+b+c+d) a) Otro Instrumento 1 b) Otro Instrumento 2 c) Otro Instrumento 3 d) Otro Instrumento XX C. Total de Obligaciones Diferentes de Financiamiento (C=A+B)										

NADA QUE INFORMAR EN ESTE FORMATO

MBA. Myrna Lizeth Casarez Zazueta
 Directora de Administración y
 Planeación Estratégica

Ing. Francisco Antonio Rodriguez Valdez
 Director General

CONSEJO ESTATAL DE CIENCIA Y TECNOLOGIA

Informe sobre Pasivos Contingentes

Al 30 de Junio de 2023

A Corto Plazo

NADA QUE INFORMAR EN ESTE FORMATO

A Mediano Plazo

INFORME SOBRE PASIVOS CONTINGENTES: Informar las obligaciones que tienen su origen en

hechos específicos e independientes del pasado que en el futuro pueden ocurrir o no, y de

acuerdo con lo que acontezca, desaparecen o se convierten en pasivos reales por ejemplo,

juicios, garantías, avales, costos de planes de pensiones, jubilaciones, etc.

A Largo Plazo

Bajo protesta de decir verdad declaramos que los Estados Financieros y sus Notas, son razonablemente correctos y son responsabilidad del emisor

MBA. Myrna Lizeth Casarez Zazueta
Directora de Administración y
Planeación Estratégica

Ing. Francisco Antonio Rodriguez Valdez
Director General

Notas a los Estados Financieros
CONSEJO ESTATAL DE CIENCIA Y TECNOLOGÍA
Al 30 de Junio de 2023
(PESOS)

a) NOTAS DE DESGLOSE

I) NOTAS AL ESTADO DE SITUACIÓN FINANCIERA

EFFECTIVO Y EQUIVALENTES

Las partidas que integran este rubro al 30 de junio de 2023 son las siguientes:

	2023	2022
Efectivo	0	0
HSBC Cta. 4042525675	21,979	27,060
HSBC Cta. Nomina	4,385	4,385
HSBC Cta. 4052368420	0	0
HSBC Cta. 4057181265	0	0
BBVA Bancomer Cta. 0104143256	4,978,343	1,457,009
BBVA Bancomer Cta. 0118250715	9,815	9,814
TOTAL	5,014,522	1,498,268

DERECHOS A RECIBIR EFFECTIVO O EQUIVALENTES

Las partidas que integran este rubro al 30 de junio de 2023 son las siguientes:

	2023	2022
Cuentas por Cobrar a Corto Plazo	449,773	425,182
Deudores Diversos por Cobrar a Corto Plazo	0	2,321
Anticipo de Proveedores	0	0
TOTAL	449,773	427,503

	MAYOR A 365 DIAS	MENOR A 365 DIAS	MENOR A 180 DIAS	MENOR A 90 DIAS
CUENTAS POR COBRAR A CORTO PLAZO	0	0	0	449,773
DEUDORES DIVERSOS POR COBRAR A CORTO PLAZO				0
ANTICIPO DE PROVEEDORES	0	0	0	0
TOTAL	0	0	0	449,773

Notas a los Estados Financieros
CONSEJO ESTATAL DE CIENCIA Y TECNOLOGÍA
Al 30 de Junio de 2023
(PESOS)

BIENES MUEBLES, INMUEBLES E INTANGIBLES

Las partidas que integran este rubro al 30 de junio de 2023 son las siguientes:

	2023	2022
Mobiliario y Equipo de Administración		
Muebles de Oficina y Estantería	26,916	26,916
Equipo de Cómputo y Tecnologías de la Información	578,662	578,662
Otros Mobiliarios y Equipos de Administración	154,046	154,046
Mobiliario y Equipo Educacional y Recreativo		
Equipos y Aparatos Audiovisuales	660,028	660,028
Otro Mobiliario y Eq. Educacional	114,664	114,664
Vehículos y Equipo de Transporte		
Automóviles y Equipo Terrestre	1,579,933	1,579,933
TOTAL	3,114,249	3,114,249

	2023	2022
Software	28,342	28,342
TOTAL	28,342	28,342

	2023	2022
Depreciación Acum. Bienes Muebles	(3,072,247)	(3,027,967)
TOTAL	(3,072,247)	(3,027,967)

	DEPRECIACION HISTORICA	CARGOS DEL PERIODO	ABONOS DEL PERIODO	DEPRECIACION ACUMULADA
Depreciación Acum. Bienes Muebles	3,027,967	0	44,280	3,065,936
TOTAL	3,027,967	0	44,280	3,065,936

Notas a los Estados Financieros
CONSEJO ESTATAL DE CIENCIA Y TECNOLOGÍA
Al 30 de Junio de 2023
(PESOS)

A continuación se enlistan los porcentajes de depreciación:

% DEPRECIACIÓN.	NOMBRE DE LA CUENTA
	MOBILIARIO Y EQUIPO DE ADMINISTRACIÓN
10%	Muebles de Ofna. y Estantería
10%	Muebles excepto de Oficina y Estantería
33.30%	Equipo de Cómputo y Tecnología de la Información
10%	Otro Mobiliario y Eq. De Admón.
	MOBILIARIO Y EQ. EDUCACIONAL Y RECREATIVO
33.30%	Equipo y Aparatos Audiovisuales
33.30%	Cámaras Fotográficas y de Video
20%	Otro Mobiliario y Equipo Educativo y Recreativo
	EQUIPO DE TRANSPORTE
20%	Vehículo y Equipo de Transporte
20%	Carrocería y Remolques
	MAQUINARIA Y OTROS EQUIPOS Y HERRAMIENTAS
10%	Sistemas de Aire Acondicionado
10%	Equipo de Comunicación y Telecomunicación
10%	Equipos de Generación Eléctrica
10%	Herramientas
10%	Otros Equipos

PASIVO CIRCULANTE

Las partidas que integran este rubro al 30 de junio de 2023 son las siguientes:

	2023	2022
Proveedores por Pagar a Corto Plazo	79,857	72,317
Retenciones y Contribuciones por pagar	665,014	665,980
Otras cuentas por pagar a Corto Plazo	0	0
Provisiones a Corto Plazo	92,220	92,220
TOTAL	837,091	830,517

	MAYOR A 365 DIAS	MENOR A 365 DIAS	MENOR A 180 DIAS	MENOR A 90 DIAS
PROVEEDORES POR PAGAR	72,317	0	0	7,540
RETENCIONES Y CONTRIBUCIONES POR PAGAR	150,461	0	0	514,553
OTRAS CUENTAS POR PAGAR A CP	0			0
PROVISIONES A CP	92,220	0	0	0
TOTAL	314,998	0	0	522,093

Notas a los Estados Financieros
CONSEJO ESTATAL DE CIENCIA Y TECNOLOGÍA
Al 30 de Junio de 2023
(PESOS)

II) NOTAS AL ESTADO DE ACTIVIDADES

Las partidas que integran este rubro al 30 de junio de 2023 son las siguientes:

INGRESOS Y OTROS BENEFICIOS	2023	2022
<i>Ingresos de Gestión</i>		
Productos	23	111
Ingresos por Venta de Bienes y Servicios	5,883,835	23,678,780
<i>Participaciones, Aportaciones, Transferencias, Asignaciones, Subsidios y Otras Ayudas</i>		
Transferencia, Asignaciones, Subsidios y Otras Ayudas	2,163,831	4,601,868
<i>Otros Ingresos y Beneficios</i>		
Ingresos Financieros	0	0
Total de Ingresos	8,047,688	28,280,759

GASTOS Y OTRAS PERDIDAS

<i>Gastos de Funcionamiento</i>		
Servicios Personales	1,791,166	4,024,092
Materiales y Suministros	96,573	200,767
Servicios Generales	2,659,871	26,917,374
<i>Transferencias, Asignaciones, Subsidios y Otras Ayudas</i>		
Ayudas Sociales	0	905,517
<i>Otros Gastos y Pérdidas Extraordinarias</i>		
Estimaciones, Depreciaciones, Deterioros, Obsolescencia y Amortizaciones	44,280	160,527
Total Gastos y Otras Pérdidas	4,591,891	32,208,278

En el periodo no hubo características significativas en los ingresos.

III) NOTAS AL ESTADO DE VARIACION EN LA HACIENDA PUBLICA

Se efectuaron rectificaciones a resultados de ejercicios anteriores por \$31,872.

IV) NOTAS AL ESTADO DE FLUJOS DE EFECTIVO

Efectivo y Equivalentes

El análisis de los saldos inicial y final que figuran en la última parte del estado de flujo de efectivo en la cuenta de efectivo y equivalentes es como sigue:

	2023	2022
Efectivo	0	0
Bancos/Tesorería	5,014,522	1,498,268
TOTAL	5,014,522	1,498,268

Notas a los Estados Financieros
CONSEJO ESTATAL DE CIENCIA Y TECNOLOGÍA
Al 30 de Junio de 2023
(PESOS)

Conciliación de los Flujos de Efectivo Netos de las Actividades de Operación y los saldos de Resultados del Ejercicio (Ahorro/Desahorro). A continuación, se presenta la elaboración de la conciliación:

	2023	2022
Resultados del Ejercicio Ahorro/Desahorro	3,455,798	(3,927,519)
Movimientos de partidas (o rubros) que no afectan al efectivo.	60,455	(598,207)
Depreciación	44,280	160,527
Amortización		
Incrementos en las provisiones	6,574	(471,665)
Incremento en inversiones producido por revaluación	0	0
Ganancia/pérdida en venta de bienes muebles, inmuebles e intangibles	0	0
Incremento en cuentas por cobrar	(22,270)	(236,745)
Partidas extraordinarias	31,871	(50,323)
Flujos de Efectivo Netos de las Actividades de Operación	3,516,253	(4,525,726)

V) CONCILIACIÓN ENTRE LOS INGRESOS PRESUPUESTARIOS Y CONTABLES, ASI COMO ENTRE LOS EGRESOS PRESUPUESTARIOS Y LOS GASTOS CONTABLES

Ingresos Presupuestales	8,047,688
(-) Ingresos Presupuestales No Contables	0
(+) Ingresos Contables No Presupuestales	<u>0</u>
Total Ingresos Contables	\$ 8,047,688

Egresos Presupuestales	4,547,610
(-) Egresos Presupuestales No Contables	0
(+) Egresos Contables No Presupuestales	<u>44,280</u>
Total Egresos Contables	\$ 4,591,891

Notas a los Estados Financieros
CONSEJO ESTATAL DE CIENCIA Y TECNOLOGÍA
Al 30 de Junio de 2023
(PESOS)

b) NOTAS DE MEMORIA (CUENTAS DE ORDEN)

CONTABLES: DEMANDAS Y JUICIOS \$92,220

PRESUPUESTALES:

Concepto	Saldo Inicial	Debe	Haber	Saldo Final
Cuentas de Orden Presupuestarias	\$0.00	\$56,219,259.58	\$56,219,259.58	\$0.00
<u>Ley de Ingresos</u>	\$0.00	\$27,062,097.58	\$27,062,097.58	\$0.00
Ley de Ingresos Estimada	\$0.00	\$5,082,863.38	\$0.00	\$5,082,863.38
Ley de Ingresos por Ejecutar	\$0.00	\$8,047,688.37	\$10,966,720.84	-\$2,919,032.47
Modificaciones a la Ley de Ingresos Estimada	\$0.00	\$5,883,857.46	\$0.00	\$5,883,857.46
Ley de Ingresos Devengada	\$0.00	\$8,047,688.37	\$8,047,688.37	\$0.00
Ley de Ingresos Recaudada	\$0.00	\$0.00	\$8,047,688.37	-\$8,047,688.37
		\$29,157,162.00	\$29,157,162.00	\$0.00
<u>Presupuesto de Egresos</u>	\$0.00	\$0.00	\$5,082,863.38	-\$5,082,863.38
Presupuesto de Egresos Aprobado	\$0.00	\$10,966,720.84	\$4,547,610.29	\$6,419,110.55
Presupuesto de Egresos por Ejercer	\$0.00	\$0.00	\$5,883,857.46	-\$5,883,857.46
Modificaciones al Presupuesto de Egresos Aprobado	\$0.00	\$4,547,610.29	\$4,547,610.29	\$0.00
Presupuesto de Egresos Comprometido	\$0.00	\$4,547,610.29	\$4,547,610.29	\$0.00
Presupuesto de Egresos Devengado	\$0.00	\$4,547,610.29	\$4,547,610.29	\$0.00
Presupuesto de Egresos Ejercido	\$0.00	\$4,547,610.29	\$0.00	\$4,547,610.29
Presupuesto de Egresos Pagado	\$0.00	\$29,157,162.00	\$29,157,162.00	\$0.00

c) NOTAS DE GESTIÓN ADMINISTRATIVA

1.- Introducción

Los Estados Financieros de la Entidad, proveen de información financiera a sus principales usuarios; el objetivo del presente documento es la revelación del contexto y de los aspectos económicos financieros más relevantes que influyeron en las decisiones del periodo y que deberán ser considerados en la elaboración de los estados financieros para la mayor comprensión de los mismos.

2.- Panorama económico y financiero

3.- Autorización e Historia

4.- Organización y Objeto Social

Notas a los Estados Financieros
CONSEJO ESTATAL DE CIENCIA Y TECNOLOGÍA
Al 30 de Junio de 2023
(PESOS)

Las cifras contenidas en los Estados Financieros y que se mencionan en estas notas se presentan al 30 de junio de 2023.

La entidad se encuentra inscrita en el RFC como Persona Moral sin Fines Lucrativos y no es sujeto del Impuesto Sobre la Renta (ISR), sin embargo tiene la obligación de retener y enterar la retención de ISR por los pagos que efectúa a terceros y exigir que la documentación reúna los requisitos fiscales cuando se efectúen pagos a terceros y estén obligados a ello, de acuerdo con las disposiciones fiscales vigentes.

Las Autoridades del Instituto según los estatutos sociales se integran como sigue:

- I. El Consejo Directivo; y
- II. La Dirección General.

El Consejo Directivo del Instituto se integrará por:

- I. Un Presidente, que será el Gobernador del Estado;
- II. Un Vicepresidente, que será el Secretario Ejecutivo, quien sustituirá al Presidente en sus ausencias;
- III. En calidad de Vocales:

El Procurador General de Justicia del Estado.
El Secretario de Hacienda
El Secretario de Educación y Cultura
Tres presidentes municipales, a invitación del Presidente del Consejo Directivo.
Dos representantes, respectivamente, de los sectores social y privado, a invitación del Presidente del Consejo Directivo; y
- IV. Un Secretario del Consejo, que será el Director General del Instituto y que asistirá sólo con voz.

Por cada miembro propietario del Consejo Directivo deberá haber un suplente.

5.- Bases de Preparación de los Estados Financieros

Antecedentes:

El 31 de Diciembre de 2008 se publicó en el Diario Oficial de la Federación la Ley General de Contabilidad Gubernamental (LGCG), que entró en vigor el 1 de enero de 2009, y es de observancia obligatoria para los poderes Ejecutivo, Legislativo y Judicial de la Federación, los Estados y el Distrito Federal; los Ayuntamientos de los Municipios; los Órganos Político-Administrativos de las Demarcaciones Territoriales del Distrito Federal; las Entidades de la Administración Pública Paraestatal, ya sean federales, estatales o municipales y los Órganos Autónomos Federales y Estatales.

Notas a los Estados Financieros
CONSEJO ESTATAL DE CIENCIA Y TECNOLOGÍA
Al 30 de Junio de 2023
(PESOS)

La LGCG tiene como objeto establecer los criterios generales que regirán la contabilidad gubernamental y la emisión de la información financiera de los entes públicos, con la finalidad de lograr la armonización contable a nivel nacional, para facilitar a los entes públicos el registro y la fiscalización de los activos, pasivos, ingresos y gastos y, en general, contribuir a medir la eficacia, economía y eficiencia del gasto e ingreso público.

Para lo cual fue creado el Consejo Nacional de Armonización Contable gubernamental, el cual tiene por objeto la emisión de las normas contables y las (CONAC) como órgano de coordinación para la armonización de la contabilidad disposiciones presupuestales que se aplicarán para la generación de información financiera y presupuestal que emitirán los entes públicos.

Los instrumentos normativos, contables, económicos y financieros que emite del CONAC deben ser implementados por los entes públicos, a través de las modificaciones, adiciones o reformas a su marco jurídico:

Marco contable regulatorio:

Como resultado del análisis que se ha efectuado al conjunto de disposiciones emanadas de la LGCG y las publicaciones y acuerdos de la CONAC, en los ámbitos Municipales y Estatales, a continuación se indica el marco contable regulatorio aplicable:

Se tiene la obligación de realizar registros contables con base acumulativa y en apego al Marco Conceptual, Postulados Básicos, Normas y Metodologías que establezcan los momentos contables, clasificadores y Manuales de Contabilidad Gubernamental armonizados y de acuerdo con las respectivas matrices de conversión. Consecuentemente, se deberá emitir información contable, presupuestaria y programática sobre la base técnica prevista en los documentos técnico – contables siguientes:

- Marco Conceptual
- Postulados Básicos de Contabilidad Gubernamental
- Clasificador por Objeto del Gasto
- Clasificador por Tipo de Gasto
- Clasificador por Rubro de Ingresos
- Catálogo de Cuentas de Contabilidad
- Momentos Contables de los Egresos
- Momentos Contables de los Ingresos
- Manual de Contabilidad Gubernamental

Los estados financieros adjuntos de la Entidad se prepararon de conformidad con las siguientes disposiciones normativas que le son aplicables en su carácter de Entidad del Gobierno del Estado de Sonora:

- a) Las disposiciones vigentes de la Ley General de Contabilidad Gubernamental (LGCG).
- b) Las Normas de Información Financiera Gubernamental Generales para el Sector Paraestatal (NIFGG) y las Normas de Información Financiera Gubernamentales Específicas para el Sector Paraestatal (NIFGE),

Notas a los Estados Financieros
CONSEJO ESTATAL DE CIENCIA Y TECNOLOGÍA
Al 30 de Junio de 2023
(PESOS)

emitidas por la Unidad de Contabilidad Gubernamental e Informes sobre la Gestión Pública (UCG) de la Secretaría de Hacienda y Crédito Público (SHCP).

- c) Las Normas de Información Financiera emitidas por el Consejo Mexicano de Normas de Información Financiera, A.C. que son aplicadas de manera supletoria y que han sido autorizadas por la UCG de la SHCP.
- d) Normas Internacionales de Contabilidad para el Sector Público. (NICSP).

Los estados financieros están preparados de acuerdo con principios básicos de contabilidad gubernamental derivados de la normatividad aplicable para la Entidad, mismos que la identifican y delimitan, y determinan las bases de valuación y revelación de la información financiera.

Postulados Básicos

- 1) Sustancia Económica
- 2) Entes Públicos
- 3) Existencia Permanente
- 4) Revelación Suficiente
- 5) Importancia Relativa
- 6) Registro e Integración Presupuestaria
- 7) Consolidación de la Información Financiera
- 8) Devengo Contable
- 9) Valuación
- 10) Dualidad Económica
- 11) Consistencia

Por disposiciones contenidas en los principios de contabilidad gubernamental, la Entidad no reconoce los efectos de la inflación en la información financiera conforme a las disposiciones del Norma B-10 por lo que las cifras de los estados financieros adjuntos fueron preparadas sobre la base de costo histórico, así como otras políticas contables que se describen posteriormente que en algunos casos difieren de las Normas de Información Financiera en México.

6.- Políticas de Contabilidad Significativas

Efectivo y Equivalentes de Efectivo

La administración de la Entidad opera y controla los recursos financieros presupuestales en diversas cuentas de cheques contratadas con las instituciones bancarias, procurando siempre contar para su control el operar con cuentas de cheques individuales por separado para que en ellas se registren las operaciones efectuadas de cada programa que el Consejo lleva a cabo en los ejercicios programáticos.

Notas a los Estados Financieros
CONSEJO ESTATAL DE CIENCIA Y TECNOLOGÍA
Al 30 de Junio de 2023
(PESOS)

Bienes Muebles, Inmuebles y Equipo.

Se registran a su costo histórico de adquisición, según corresponda al monto erogado para su adquisición conforme a la documentación contable original justificativa y comprobatoria. La información reflejada en los estados financieros deberá ser revaluada aplicando los métodos y lineamientos que para tal efecto emita en CONAC.

Depreciaciones.

El monto de la depreciación se calcula considerando el costo de adquisición del activo menos su valor de desecho, entre los años correspondientes a su vida útil o su vida económica; registrándose en los gastos del periodo, con el objetivo de conocer el gasto patrimonial, por el servicio que está dando el activo.

Control Presupuestario.

El sistema contable reconoce el registro presupuestal de los ingresos y egresos comprendidos en el presupuesto de la Entidad, así como su valuación con el avance financiero de los proyectos programados.

Obligaciones Laborales.

La entidad no reconoce los efectos contingentes de las obligaciones del personal contenidas en la NIF D-3, emitido por el Instituto Mexicano de Contadores Públicos.

7.- Posición en Moneda Extranjera y Protección por Riesgo Cambiario

No aplica

8.- Reporte Analítico del Activo

A continuación se enlistan los porcentajes de depreciación:

% DEPRECIACIÓN.	NOMBRE DE LA CUENTA
	MOBILIARIO Y EQUIPO DE ADMINISTRACIÓN
10%	Muebles de Ofna. y Estantería
10%	Muebles excepto de Oficina y Estantería
33.30%	Equipo de Cómputo y Tecnología de la Información
10%	Otro Mobiliario y Eq. De Admón.
	MOBILIARIO Y EQ. EDUCACIONAL Y RECREATIVO
33.30%	Equipo y Aparatos Audiovisuales
33.30%	Cámaras Fotográficas y de Video
20%	Otro Mobiliario y Equipo Educativo y Recreativo
	EQUIPO DE TRANSPORTE
20%	Vehículo y Equipo de Transporte
20%	Carrocería y Remolques

Notas a los Estados Financieros
CONSEJO ESTATAL DE CIENCIA Y TECNOLOGÍA
Al 30 de Junio de 2023
(PESOS)

		MAQUINARIA Y OTROS EQUIPOS Y HERRAMIENTAS	
	10%	Sistemas de Aire Acondicionado	
	10%	Equipo de Comunicación y Telecomunicación	
	10%	Equipos de Generación Eléctrica	
	10%	Herramientas	
	10%	Otros Equipos	

9.- Fideicomisos, Mandatos y Análogos

No aplica

10.- Reporte de la Recaudación

En el periodo se recaudaron los siguientes ingresos:

TIPO DE INGRESO	RECAUDADO
Productos	23
Ingresos por Venta de Bienes o Servicios	5,883,835
Transferencias, Asignaciones, Subsidios y Ayudas	2,163,831
Total Recaudado	8,047,688

11.- Información sobre la Deuda y el Reporte Analítico de la Deuda

No aplica

12.- Calificaciones Otorgadas

No aplica

13.- Proceso de Mejora

Principales políticas de control interno

- Revisión de los documentos probatorios del ejercicio del gasto.
- Las cuentas bancarias y firmas están registradas con firma mancomunada.
- Control de requisiciones de compra para adquisición de materiales y servicios.
- Se realizan arquezos al fondo fijo de caja trimestralmente.
- Bitácoras de consumo de Combustible y uso de vehículos oficiales.
- Control de correspondencia recibida y enviada.
- Registro de Ingresos y Egresos
- Control de Activo Fijo

14.- Información por Segmentos

No aplica

15.- Eventos Posteriores al Cierre

No aplica

Notas a los Estados Financieros
CONSEJO ESTATAL DE CIENCIA Y TECNOLOGÍA
Al 30 de Junio de 2023
(PESOS)

16.- Partes Relacionadas

No aplica

17.- Responsabilidad Sobre la Presentación Razonable de la Información Contable

“Bajo protesta de decir verdad declaramos que los Estados Financieros y sus notas, son razonablemente correctos y son responsabilidad del emisor”.

MBA. Myrna Lizeth Casarez Zazueta
Directora de Planeación Estratégica
y Administración

Ing. Francisco Antonio Rodríguez Valdez
Director General

CONSEJO ESTATAL DE CIENCIA Y TECNOLOGIA

Estado Analítico de Ingresos

Del 01 de Enero al 30 de Junio de 2023

Rubros de Ingresos	Ingreso					Diferencia
	Estimado	Ampliaciones y Reducciones (+ ó -)	Modificado	Devengado	Recaudado	
	(1)	(2)	(3= 1 +2)	(4)	(5)	
Impuestos			0			0
Cuotas y Aportaciones de Seguridad Social	0	0	0	0	0	0
Contribuciones de Mejoras	0		0			0
Derechos	0		0			0
Productos	0	23	23	23	23	23
Aprovechamientos	0		0			0
Ingresos por Ventas de Bienes, Prestacion de Servicios y Otros Ingresos		5,883,835	5,883,835	5,883,835	5,883,835	5,883,835
Participaciones, Aportaciones, Convenios, Incentivos Derivados de la Colaboración Fiscal y Fondos Distintos de Aportaciones			0			0
Transferencias, Asignaciones, Subsidios y Subvenciones, y Pensiones y Jubilaciones	5,082,863	0	5,082,863	2,163,831	2,163,831	-2,919,032
Ingresos Derivados de Financiamientos			0			0
Total	5,082,863	5,883,857	10,966,721	8,047,688	8,047,688	2,964,825
					Ingresos Excedentes	2964824.99

Estado Analítico de Ingresos Por Fuente de Financiamiento	Ingreso					Diferencia (6= 5 - 1)
	Estimado	Ampliaciones y Reducciones (+ ó -)	Modificado	Devengado	Recaudado	
	(1)	(2)	(3= 1 +2)	(4)	(5)	
Ingresos del Poder Ejecutivo Federal o Estatal y de los Municipios	0	0	0	0	0	0
Impuestos	0	0	0	0	0	0
Cuotas y Aportaciones de Seguridad Social						
Contribuciones de Mejoras			0			0
Derechos			0			0
Productos ¹			0			0
Aprovechamientos ²			0			0
Participaciones, Aportaciones, Convenios, Incentivos Derivados de la Colaboración Fiscal y Fondos Distintos de Aportaciones			0			0
Transferencias, Asignaciones, Subsidios y Subvenciones, y Pensiones y Jubilaciones			0			0
Ingresos De los Entes Públicos de los Poderes Legislativo y Judicial, de los Órganos Autonomos y del Sector Paraestatal o Paramunicipal, así como de las Empresas Productivas del Estado	5,082,863	5,883,857	10,966,721	8,047,688	8,047,688	2,964,825
Cuotas y Aportaciones de Seguridad Social	0		0			0
Productos ¹	0	23	23	23	23	23
Ingresos por ventas de Bienes, Prestación de Servicios y Otros Ingresos ³	0	5,883,835	5,883,835	5,883,835	5,883,835	5,883,835
Transferencias, Asignaciones, Subsidios y Subvenciones, y Pensiones y Jubilaciones	5,082,863	0	5,082,863	2,163,831	2,163,831	-2,919,032
Ingresos derivados de Financiamiento	0	0	0	0	0	0
Ingresos Derivados de Financiamientos	0		0			0
Total	5,082,863	5,883,857	10,966,721	8,047,688	8,047,688	2,964,825
					Ingresos Excedentes	2,964,824.99

MBA. Myrna Lizeth Casarez Zazueta

Directora de Administración y
Planeación Estratégica

Ing. Francisco Antonio Rodriguez Valdez

Director General

¹ Incluye intereses que generan las cuentas bancarias de los entes públicos en productos.

² Incluye donativos en efectivo del Poder Ejecutivo, entre otros aprovechamientos.

³ Se refiere a los ingresos propios obtenidos por los Poderes Legislativo y Judicial, los Organos Autónomos y las entidades de la administración pública paraestatal y paramunicipal, por sus actividades diversas no inherentes a su operación que general recursos y que no sean ingresos por venta de bienes o prestación de servicios, tales como donativos en efectivo, entre otros.

CONSEJO ESTATAL DE CIENCIA Y TECNOLOGIA
Estado Analítico de Ingresos Detallado – LDF
Del 01 de Enero al 30 de Junio de 2023

Concepto (c)	Ingreso					Diferencia (e)
	Estimado (d)	Ampliaciones/ (Reducciones)	Modificado	Devengado	Recaudado	
Ingresos de Libre Disposición						
A. Impuestos	-	-	-	-	-	-
B. Cuotas y Aportaciones de Seguridad Social	-	-	-	-	-	-
C. Contribuciones de Mejoras	-	-	-	-	-	-
D. Derechos	-	-	-	-	-	-
E. Productos	-	22.81	22.81	22.81	22.81	22.81
F. Aprovechamientos	-	-	-	-	-	-
G. Ingresos por Ventas de Bienes y Prestación de Servicios	-	5,883,834.65	5,883,834.65	5,883,834.65	5,883,834.65	5,883,834.65
H. Participaciones	-	-	-	-	-	-
(H=h1+h2+h3+h4+h5+h6+h7+h8+h9+h10+h11)	-	-	-	-	-	-
h1) Fondo General de Participaciones	-	-	-	-	-	-
h2) Fondo de Fomento Municipal	-	-	-	-	-	-
h3) Fondo de Fiscalización y Recaudación	-	-	-	-	-	-
h4) Fondo de Compensación	-	-	-	-	-	-
h5) Fondo de Extracción de Hidrocarburos	-	-	-	-	-	-
h6) Impuesto Especial Sobre Producción y Servicios	-	-	-	-	-	-
h7) 0.136% de la Recaudación Federal Participable	-	-	-	-	-	-
h8) 3.17% Sobre Extracción de Petróleo	-	-	-	-	-	-
h9) Gasolinas y Diésel	-	-	-	-	-	-
h10) Fondo del Impuesto Sobre la Renta	-	-	-	-	-	-
h11) Fondo de Estabilización de los Ingresos de las Entidades Federativas	-	-	-	-	-	-
I. Incentivos Derivados de la Colaboración Fiscal (I=i1+i2+i3+i4+i5)	-	-	-	-	-	-
i1) Tenencia o Uso de Vehículos	-	-	-	-	-	-
i2) Fondo de Compensación ISAN	-	-	-	-	-	-
i3) Impuesto Sobre Automóviles Nuevos	-	-	-	-	-	-

Concepto (c)	Ingreso					Diferencia (e)
	Estimado (d)	Ampliaciones/ (Reducciones)	Modificado	Devengado	Recaudado	
i4) Fondo de Compensación de Repecos-Intermedios	-	-	-	-	-	-
i5) Otros Incentivos Económicos	-	-	-	-	-	-
J. Transferencias y Asignaciones	5,082,863.38	-	5,082,863.38	2,163,830.91	2,163,830.91	2,919,032.47
K. Convenios	-	-	-	-	-	-
k1) Otros Convenios y Subsidios	-	-	-	-	-	-
L. Otros Ingresos de Libre Disposición (L=I1+I2)	-	-	-	-	-	-
I1) Participaciones en Ingresos Locales	-	-	-	-	-	-
I2) Otros Ingresos de Libre Disposición	-	-	-	-	-	-
I. Total de Ingresos de Libre Disposición (I=A+B+C+D+E+F+G+H+I+J+K+L)	5,082,863.38	5,883,857.46	10,966,720.84	8,047,688.37	8,047,688.37	2,964,824.99
Ingresos Excedentes de Ingresos de Libre Disposición						2,964,824.99
Transferencias Federales Etiquetadas						
A. Aportaciones (A=a1+a2+a3+a4+a5+a6+a7+a8)	-	-	-	-	-	-
a1) Fondo de Aportaciones para la Nómina Educativa y Gasto Operativo	-	-	-	-	-	-
a2) Fondo de Aportaciones para los Servicios de Salud	-	-	-	-	-	-
a3) Fondo de Aportaciones para la Infraestructura Social	-	-	-	-	-	-
a4) Fondo de Aportaciones para el Fortalecimiento de los Municipios y de las Demarcaciones Territoriales del Distrito Federal	-	-	-	-	-	-
a5) Fondo de Aportaciones Múltiples	-	-	-	-	-	-
a6) Fondo de Aportaciones para la Educación Tecnológica y de Adultos	-	-	-	-	-	-
a7) Fondo de Aportaciones para la Seguridad Pública de los Estados y del Distrito Federal	-	-	-	-	-	-
a8) Fondo de Aportaciones para el Fortalecimiento de las Entidades Federativas	-	-	-	-	-	-
B. Convenios (B=b1+b2+b3+b4)	-	-	-	-	-	-
b1) Convenios de Protección Social en Salud	-	-	-	-	-	-
b2) Convenios de Descentralización	-	-	-	-	-	-
b3) Convenios de Reasignación	-	-	-	-	-	-
b4) Otros Convenios y Subsidios	-	-	-	-	-	-
C. Fondos Distintos de Aportaciones (C=c1+c2)	-	-	-	-	-	-
c1) Fondo para Entidades Federativas y Municipios Productores de Hidrocarburos	-	-	-	-	-	-

Concepto (c)	Ingreso					Diferencia (e)
	Estimado (d)	Ampliaciones/ (Reducciones)	Modificado	Devengado	Recaudado	
c2) Fondo Minero	-	-	-	-	-	-
D. Transferencias, Asignaciones, Subsidios y Subvenciones, y Pensiones y Jubilaciones	-	-	-	-	-	-
E. Otras Transferencias Federales Etiquetadas	-	-	-	-	-	-
II. Total de Transferencias Federales Etiquetadas (II = A + B + C + D + E)	-	-	-	-	-	-
III. Ingresos Derivados de Financiamientos (III = A)	-	-	-	-	-	-
A. Ingresos Derivados de Financiamientos	-	-	-	-	-	-
IV. Total de Ingresos (IV = I + II + III)	5,082,863.38	5,883,857.46	10,966,720.84	8,047,688.37	8,047,688.37	2,964,824.99
Datos Informativos						
1. Ingresos Derivados de Financiamientos con Fuente de Pago de Ingresos de Libre Disposición	-	-	-	-	-	-
2. Ingresos Derivados de Financiamientos con Fuente de Pago de Transferencias Federales Etiquetadas	-	-	-	-	-	-
3. Ingresos Derivados de Financiamientos (3 = 1 + 2)	-	-	-	-	-	-

MBA. Myrna Lizeth Casarez Zazueta
Directora de Administración y
Planeación Estratégica

Ing. Francisco Antonio Rodriguez Valdez
Director General

CONSEJO ESTATAL DE CIENCIA Y TECNOLOGIA
Conciliación entre los Ingresos Presupuestarios y Contables
Al 30 de Junio de 2023

1. Total de Ingresos Presupuestarios		8,047,688.37
2. Mas Ingresos contables No Presupuestarios		0.00
Ingresos Financieros		
Incremento por Variación de Inventarios		
Disminución del Exceso de Estimaciones por Pérdida o Deterioro u Obsolescencia		
Disminución del Exceso de Provisiones		
Otros Ingresos y Beneficios Varios		
Otros Ingresos Contables No Presupuestarios		
3. Menos Ingresos Presupuestarios No Contables		0.00
Aprovechamientos Patrimoniales		
Ingresos Derivados de Financiamientos		
Otros Ingresos Presupuestarios No Contables		
4. Total de Ingresos Contables (4= 1 + 2 - 3)		8,047,688.37

1. Se deberán incluir los Ingresos Contables No Presupuestarios que no se regularizaron presupuestariamente durante el ejercicio
2. Los Ingresos Financieros y otros ingresos se regularizarán presupuestariamente de acuerdo a la legislación aplicable

MBA. Myrna Lizeth Casarez Zazueta
Directora de Administración y
Planeación Estratégica

Ing. Francisco Antonio Rodríguez Valdez
Director General

Ejercicio del Presupuesto por Capítulo del Gasto	Egresos Aprobado Anual (1)	Ampliaciones/ (Reducciones) (2)	Egresos Modificado Anual (3=1+2)	Egresos Devengado Acumulado (4)	Egresos Pagado Acumulado (5)	Subejercicio (6 = 3 - 4)
Compra de Títulos y Valores			0			0
Concesión de Préstamos			0			0
Inversiones en Fideicomisos, Mandatos y Otros Análogos			0			0
Otras Inversiones Financieras			0			0
Provisiones para Contingencias y Otras Erogaciones Especiales			0			0
Participaciones y Aportaciones	0	0	0	0	0	0
Participaciones			0			0
Aportaciones			0			0
Convenios			0			0
Deuda Pública	0	0	0	0	0	0
Amortización de la Deuda Pública			0			0
Intereses de la Deuda Pública			0			0
Comisiones de la Deuda Pública			0			0
Gastos de la Deuda Pública			0			0
Costo por Coberturas			0			0
Apoyos Financieros			0			0
Adeudos de Ejercicios Fiscales Anteriores (Adefas)			0			0
Total del Gasto	5,082,863	5,883,857	10,966,721	4,547,610	4,547,610	6,419,111

MBA. Myrna Lizeth Casarez Zazueta
Directora de Administración y
Planeación Estratégica

Ing. Francisco Antonio Rodríguez Valdez
Director General

CONSEJO ESTATAL DE CIENCIA Y TECNOLOGIA

Estado Analítico del Ejercicio del Presupuesto de Egresos Detallado - LDF

Clasificación por Objeto del Gasto (Capítulo y Concepto)

Del 01 de Enero al 30 de Junio de 2023

(PESOS)

Concepto (c)	Egresos					Subejercicio (e)
	Aprobado (d)	Ampliaciones/ (Reducciones)	Modificado	Devengado	Pagado	
I. Gasto No Etiquetado (I=A+B+C+D+E+F+G+H+I)	5,082,863.38	5,883,857.46	10,966,720.84	4,547,610.29	4,547,610.29	6,419,110.55
A. Servicios Personales (A=a1+a2+a3+a4+a5+a6+a7)	4,188,462.00	-	4,188,462.00	1,791,165.91	1,791,165.91	2,397,296.09
a1) Remuneraciones al Personal de Carácter Permanente	2,356,331.73	-	2,356,331.73	1,131,523.62	1,131,523.62	1,223,808.11
a2) Remuneraciones al Personal de Carácter Transitorio	-	-	-	-	-	-
a3) Remuneraciones Adicionales y Especiales	545,932.26	-	545,932.26	96,548.49	96,548.49	449,383.77
a4) Seguridad Social	862,779.08	-	862,779.08	443,693.80	443,693.80	419,085.28
a5) Otras Prestaciones Sociales y Económicas	-	-	-	-	-	-
a6) Previsiones	159,085.59	-	159,085.59	-	-	159,085.59
a7) Pago de Estímulos a Servidores Públicos	265,333.34	-	265,333.34	119,400.00	119,400.00	145,933.34
B. Materiales y Suministros (B=b1+b2+b3+b4+b5+b6+b7+b8+b9)	24,550.84	84,140.03	108,690.87	96,573.46	96,573.46	12,117.41
b1) Materiales de Administración, Emisión de Documentos y Artículos Oficiales	6,333.33	17,500.00	23,833.33	19,002.68	19,002.68	4,830.65
b2) Alimentos y Utensilios	-	1,500.00	1,500.00	1,418.97	1,418.97	81.03
b3) Materias Primas y Materiales de Producción y Comercialización	-	-	-	-	-	-
b4) Materiales y Artículos de Construcción y de Reparación	-	-	-	-	-	-
b5) Productos Químicos, Farmacéuticos y de Laboratorio	-	-	-	-	-	-
b6) Combustibles, Lubricantes y Aditivos	18,217.51	38,988.22	57,205.73	50,000.00	50,000.00	7,205.73
b7) Vestuario, Blancos, Prendas de Protección y Artículos Deportivos	-	-	-	-	-	-
b8) Materiales y Suministros Para Seguridad	-	-	-	-	-	-
b9) Herramientas, Refacciones y Accesorios Menores	-	26,151.81	26,151.81	26,151.81	26,151.81	-
C. Servicios Generales (C=c1+c2+c3+c4+c5+c6+c7+c8+c9)	869,850.54	5,799,717.43	6,669,567.97	2,659,870.92	2,659,870.92	4,009,697.05
c1) Servicios Básicos	7,901.82	779.88	8,681.70	4,303.12	4,303.12	4,378.58
c2) Servicios de Arrendamiento	10,500.00	3,726.00	14,226.00	9,396.00	9,396.00	4,830.00
c3) Servicios Profesionales, Científicos, Técnicos y Otros Servicios	472,531.36	5,551,591.85	6,024,123.21	2,209,960.01	2,209,960.01	3,814,163.20
c4) Servicios Financieros, Bancarios y Comerciales	30,723.73	17,022.81	47,746.54	6,965.37	6,965.37	40,781.17
c5) Servicios de Instalación, Reparación, Mantenimiento y Conservación	33,225.63	163,807.50	197,033.13	189,266.87	189,266.87	7,766.26
c6) Servicios de Comunicación Social y Publicidad	-	-	-	-	-	-
c7) Servicios de Traslado y Viáticos	150,428.63	98,872.60	249,301.23	196,739.30	196,739.30	52,561.93
c8) Servicios Oficiales	101,539.37	36,083.21	65,456.16	27,356.25	27,356.25	38,099.91
c9) Otros Servicios Generales	63,000.00	-	63,000.00	15,884.00	15,884.00	47,116.00
D. Transferencias, Asignaciones, Subsidios y Otras Ayudas (D=d1+d2+d3+d4+d5+d6+d7+d8+d9)	-	-	-	-	-	-
d1) Transferencias Internas y Asignaciones al Sector Público	-	-	-	-	-	-
d2) Transferencias al Resto del Sector Público	-	-	-	-	-	-
d3) Subsidios y Subvenciones	-	-	-	-	-	-
d4) Ayudas Sociales	-	-	-	-	-	-
d5) Pensiones y Jubilaciones	-	-	-	-	-	-
d6) Transferencias a Fideicomisos, Mandatos y Otros Análogos	-	-	-	-	-	-
d7) Transferencias a la Seguridad Social	-	-	-	-	-	-
d8) Donativos	-	-	-	-	-	-
d9) Transferencias al Exterior	-	-	-	-	-	-
E. Bienes Muebles, Inmuebles e Intangibles (E=e1+e2+e3+e4+e5+e6+e7+e8+e9)	-	-	-	-	-	-
e1) Mobiliario y Equipo de Administración	-	-	-	-	-	-
e2) Mobiliario y Equipo Educativo y Recreativo	-	-	-	-	-	-
e3) Equipo e Instrumental Médico y de Laboratorio	-	-	-	-	-	-
e4) Vehículos y Equipo de Transporte	-	-	-	-	-	-
e5) Equipo de Defensa y Seguridad	-	-	-	-	-	-
e6) Maquinaria, Otros Equipos y Herramientas	-	-	-	-	-	-
e7) Activos Biológicos	-	-	-	-	-	-
e8) Bienes Inmuebles	-	-	-	-	-	-
e9) Activos Intangibles	-	-	-	-	-	-
F. Inversión Pública (F=f1+f2+f3)	-	-	-	-	-	-
f1) Obra Pública en Bienes de Dominio Público	-	-	-	-	-	-
f2) Obra Pública en Bienes Propios	-	-	-	-	-	-
f3) Proyectos Productivos y Acciones de Fomento	-	-	-	-	-	-
G. Inversiones Financieras y Otras Provisiones (G=g1+g2+g3+g4+g5+g6+g7)	-	-	-	-	-	-
g1) Inversiones Para el Fomento de Actividades Productivas	-	-	-	-	-	-
g2) Acciones y Participaciones de Capital	-	-	-	-	-	-
g3) Compra de Títulos y Valores	-	-	-	-	-	-
g4) Concesión de Préstamos	-	-	-	-	-	-
g5) Inversiones en Fideicomisos, Mandatos y Otros Análogos	-	-	-	-	-	-
Fideicomiso de Desastres Naturales (Informativo)	-	-	-	-	-	-
g6) Otras Inversiones Financieras	-	-	-	-	-	-
g7) Provisiones para Contingencias y Otras Erogaciones Especiales	-	-	-	-	-	-
H. Participaciones y Aportaciones (H=h1+h2+h3)	-	-	-	-	-	-
h1) Participaciones	-	-	-	-	-	-

Concepto (c)	Egresos					Subejercicio (e)
	Aprobado (d)	Ampliaciones/ (Reducciones)	Modificado	Devengado	Pagado	
h2) Aportaciones			-			-
h3) Convenios			-			-
I. Deuda Pública (I=I1+I2+I3+I4+I5+I6+I7)	-	-	-	-	-	-
(1) Amortización de la Deuda Pública			-			-
(2) Intereses de la Deuda Pública			-			-
(3) Comisiones de la Deuda Pública			-			-
(4) Gastos de la Deuda Pública			-			-
(5) Costo por Coberturas			-			-
(6) Apoyos Financieros			-			-
(7) Adeudos de Ejercicios Fiscales Anteriores (ADEFAS)			-			-
II. Gasto Etiquetado (II=A+B+C+D+E+F+G+H+I)	-	-	-	-	-	-
A. Servicios Personales (A=a1+a2+a3+a4+a5+a6+a7)	-	-	-	-	-	-
a1) Remuneraciones al Personal de Carácter Permanente			-			-
a2) Remuneraciones al Personal de Carácter Transitorio			-			-
a3) Remuneraciones Adicionales y Especiales			-			-
a4) Seguridad Social			-			-
a5) Otras Prestaciones Sociales y Económicas			-			-
a6) Previsiones			-			-
a7) Pago de Estímulos a Servidores Públicos			-			-
B. Materiales y Suministros (B=b1+b2+b3+b4+b5+b6+b7+b8+b9)	-	-	-	-	-	-
b1) Materiales de Administración, Emisión de Documentos y Artículos Oficiales			-			-
b2) Alimentos y Utensilios			-			-
b3) Materias Primas y Materiales de Producción y Comercialización			-			-
b4) Materiales y Artículos de Construcción y de Reparación			-			-
b5) Productos Químicos, Farmacéuticos y de Laboratorio			-			-
b6) Combustibles, Lubricantes y Aditivos			-			-
b7) Vestuario, Blancos, Prendas de Protección y Artículos Deportivos			-			-
b8) Materiales y Suministros Para Seguridad			-			-
b9) Herramientas, Refacciones y Accesorios Menores			-			-
C. Servicios Generales (C=c1+c2+c3+c4+c5+c6+c7+c8+c9)	-	-	-	-	-	-
c1) Servicios Básicos			-			-
c2) Servicios de Arrendamiento			-			-
c3) Servicios Profesionales, Científicos, Técnicos y Otros Servicios			-			-
c4) Servicios Financieros, Bancarios y Comerciales			-			-
c5) Servicios de Instalación, Reparación, Mantenimiento y Conservación			-			-
c6) Servicios de Comunicación Social y Publicidad			-			-
c7) Servicios de Traslado y Viáticos			-			-
c8) Servicios Oficiales			-			-
c9) Otros Servicios Generales			-			-
D. Transferencias, Asignaciones, Subsidios y Otras Ayudas (D=d1+d2+d3+d4+d5+d6+d7+d8+d9)	-	-	-	-	-	-
d1) Transferencias Internas y Asignaciones al Sector Público			-			-
d2) Transferencias al Resto del Sector Público			-			-
d3) Subsidios y Subvenciones			-			-
d4) Ayudas Sociales			-			-
d5) Pensiones y Jubilaciones			-			-
d6) Transferencias a Fideicomisos, Mandatos y Otros Análogos			-			-
d7) Transferencias a la Seguridad Social			-			-
d8) Donativos			-			-
d9) Transferencias al Exterior			-			-
E. Bienes Muebles, Inmuebles e Intangibles (E=e1+e2+e3+e4+e5+e6+e7+e8+e9)	-	-	-	-	-	-
e1) Mobiliario y Equipo de Administración			-			-
e2) Mobiliario y Equipo Educativo y Recreativo			-			-
e3) Equipo e Instrumental Médico y de Laboratorio			-			-
e4) Vehículos y Equipo de Transporte			-			-
e5) Equipo de Defensa y Seguridad			-			-
e6) Maquinaria, Otros Equipos y Herramientas			-			-
e7) Activos Biológicos			-			-
e8) Bienes Inmuebles			-			-
e9) Activos Intangibles			-			-
F. Inversión Pública (F=f1+f2+f3)	-	-	-	-	-	-
f1) Obra Pública en Bienes de Dominio Público			-			-
f2) Obra Pública en Bienes Propios			-			-
f3) Proyectos Productivos y Acciones de Fomento			-			-
G. Inversiones Financieras y Otras Provisiones (G=g1+g2+g3+g4+g5+g6+g7)	-	-	-	-	-	-
g1) Inversiones Para el Fomento de Actividades Productivas			-			-
g2) Acciones y Participaciones de Capital			-			-
g3) Compra de Títulos y Valores			-			-
g4) Concesión de Préstamos			-			-
g5) Inversiones en Fideicomisos, Mandatos y Otros Análogos			-			-
Fideicomiso de Desastres Naturales (Informativo)			-			-

Concepto (c)	Egresos					Subejercicio (e)
	Aprobado (d)	Ampliaciones/ (Reducciones)	Modificado	Devengado	Pagado	
g6) Otras Inversiones Financieras			-			-
g7) Provisiones para Contingencias y Otras Erogaciones Especiales			-			-
H. Participaciones y Aportaciones (H=h1+h2+h3)	-	-	-	-	-	-
h1) Participaciones			-			-
h2) Aportaciones			-			-
h3) Convenios			-			-
I. Deuda Pública (I=i1+i2+i3+i4+i5+i6+i7)	-	-	-	-	-	-
i1) Amortización de la Deuda Pública			-			-
i2) Intereses de la Deuda Pública			-			-
i3) Comisiones de la Deuda Pública			-			-
i4) Gastos de la Deuda Pública			-			-
i5) Costo por Coberturas			-			-
i6) Apoyos Financieros			-			-
i7) Adeudos de Ejercicios Fiscales Anteriores (ADEFAS)			-			-
			-			-
III. Total de Egresos (III = I + II)	5,082,863.38	5,883,857.46	10,966,720.84	4,547,610.29	4,547,610.29	6,419,110.55

MBA. Myrna Lizeth Casarez Zazueta
Directora de Administración y
Planeación Estratégica

Ing. Francisco Antonio Rodriguez Valdez
Director General

CONSEJO ESTATAL DE CIENCIA Y TECNOLOGIA
Estado Analítico del Ejercicio Presupuesto de Egresos
Clasificación Económica (por Tipo de Gasto)
Del 01 de Enero al 30 de Junio de 2023

Concepto	Egresos Aprobado Anual (1)	Ampliaciones/ (Reducciones) (2)	Egresos Modificado Anual (3=1+2)	Egresos Devengado Acumulado (4)	Egresos Pagado Acumulado (5)	Subejercicio (6 = 3 - 4)
Gasto Corriente	5,082,863	5,883,857	10,966,721	4,547,610	4,547,610	6,419,111
Gasto de Capital			0			0
Amortización del la Deuda y Disminución de Pasivos			0			0
Pensiones y Jubilaciones			0			0
Participaciones			0			0
Total del Gasto	5,082,863	5,883,857	10,966,721	4,547,610	4,547,610	6,419,111

MBA. Myrna Lizeth Casarez Zazueta
 Directora de Administración y
 Planeación Estratégica

Ing. Francisco Antonio Rodriguez Valdez
 Director General

CONSEJO ESTATAL DE CIENCIA Y TECNOLOGIA
Estado Analítico del Ejercicio Presupuesto de Egresos
Clasificación Administrativa (Por Unidad Administrativa)
Del 01 de Enero al 30 de Junio de 2023

Clasificación Administrativa (Por Unidad Administrativa)	Egresos Aprobado Anual (1)	Ampliaciones/ (Reducciones) (2)	Egresos Modificado Anual (3=1+2)	Egresos Devengado Acumulado (4)	Egresos Pagado Acumulado (5)	Subejercicio (6 = 3 - 4)
DIRECCIÓN GENERAL	1,587,327	6,064,749	7,652,076	3,152,138	3,152,138	4,499,938
DIRECCIÓN DE INVESTIGACION Y DESARROLLO HUMANO	1,205,640	-83,393	1,122,248	498,496	498,496	623,752
DIRECCIÓN DE ARTICULACIÓN PRODUCTIVA	843,087	-137,632	705,455	271,562	271,562	433,893
DIRECCIÓN DE PLANEACIÓN ESTRATEGICA Y ADMINISTRATIVA	1,446,810	40,133	1,486,942	625,414	625,414	861,528
Total del Gasto	5,082,863	5,883,857	10,966,721	4,547,610	4,547,610	6,419,111

MBA. Myrna Lizeth Casarez Zazueta
 Directora de Administración y
 Planeación Estratégica

Ing. Francisco Antonio Rodriguez Valdez
 Director General

CONSEJO ESTATAL DE CIENCIA Y TECNOLOGIA

Estado Analítico del Ejercicio del Presupuesto de Egresos Detallado - LDF

Clasificación Administrativa

Del 01 de Enero al 30 de Junio de 2023

(PESOS)

Concepto (c)	Egresos					Subejercicio (e)
	Aprobado (d)	Ampliaciones/ (Reducciones)	Modificado	Devengado	Pagado	
I. Gasto No Etiquetado						
(I=A+B+C+D+E+F+G+H)	5,082,863.38	5,883,857.46	10,966,720.84	4,547,610.29	4,547,610.29	6,419,110.55
DIRECCIÓN GENERAL	1,587,326.76	6,064,749.34	7,652,076.10	3,152,138.49	3,152,138.49	4,499,937.61
DIRECCIÓN DE INVESTIGACION Y DESARROLLO HUMANO	1,205,640.06	- 83,392.56	1,122,247.50	498,495.95	498,495.95	623,751.55
DIRECCIÓN DE ARTICULACIÓN PRODUCTIVA	843,086.95	- 137,632.00	705,454.95	271,561.65	271,561.65	433,893.30
DIRECCIÓN DE PLANEACIÓN ESTRATEGICA Y ADMINISTRATIVA	1,446,809.61	40,132.68	1,486,942.29	625,414.20	625,414.20	861,528.09
II. Gasto Etiquetado						
(II=A+B+C+D+E+F+G+H)						
III. Total de Egresos (III = I + II)	5,082,863.38	5,883,857.46	10,966,720.84	4,547,610.29	4,547,610.29	6,419,110.55

MBA. Myrna Lizeth Casarez Zazueta
Directora de Administración y
Planeación Estratégica

Ing. Francisco Antonio Rodriguez Valdez
Director General

CONSEJO ESTATAL DE CIENCIA Y TECNOLOGIA
Estado Analítico del Ejercicio Presupuesto de Egresos
Clasificación Administrativa (Por Poderes)
Del 01 de Enero al 30 de Junio de 2023

Clasificación Administrativa (Por Poderes)	Egresos Aprobado Anual (1)	Ampliaciones/ (Reducciones) (2)	Egresos Modificado Anual (3=1+2)	Egresos Devengado Acumulado (4)	Egresos Pagado Acumulado (5)	Subejercicio (6 = 3 - 4)
Poder Ejecutivo	5,082,863	5,883,857	10,966,721	4,547,610	4,547,610	6,419,111
Poder Legislativo			0			0
Poder Judicial			0			0
Órganos Autónomos			0			0
Total del Gasto	5,082,863	5,883,857	10,966,721	4,547,610	4,547,610	6,419,111

MBA. Myrna Lizeth Casarez Zazueta
Directora de Administración y
Planeación Estratégica

Ing. Francisco Antonio Rodriguez Valdez
Director General

CONSEJO ESTATAL DE CIENCIA Y TECNOLOGIA
Estado Analítico del Ejercicio Presupuesto de Egresos
Clasificación Administrativa (Por Tipo de Organismos o Entidad Paraestatal)
Del 01 de Enero al 30 de Junio de 2023

Concepto	Egresos Aprobado Anual (1)	Ampliaciones/ (Reducciones) (2)	Egresos Modificado Anual (3=1+2)	Egresos Devengado Acumulado (4)	Egresos Pagado Acumulado (5)	Subejercicio (6 = 3 - 4)
Entidades Paraestatales y Fideicomisos No Empresariales y No Financieros	5,082,863	5,883,857	10,966,721	4,547,610	4,547,610	6,419,111
Instituciones Públicas de la Seguridad Social			0			0
Entidades Paraestatales Empresariales No Financieras con Participación Estatal Mayoritaria			0			0
Fideicomisos Empresariales No Financieros con Participación Estatal Mayoritaria			0			0
Entidades Paraestatales Empresariales Financieras Monetarias con Participación Estatal Mayoritaria			0			0
Entidades Paraestatales Empresariales Financieras No Monetarias con Participación Estatal Mayoritaria			0			0
Fideicomisos Financieros Públicos con Participación Estatal Mayoritaria			0			0
Total del Gasto	5,082,863	5,883,857	10,966,721	4,547,610	4,547,610	6,419,111

MBA. Myrna Lizeth Casarez Zazueta
 Directora de Administración y
 Planeación Estratégica

Ing. Francisco Antonio Rodriguez Valdez
 Director General

CONSEJO ESTATAL DE CIENCIA Y TECNOLOGIA
Estado Analítico del Ejercicio Presupuesto de Egresos
Clasificación Funcional (Finalidad y Función)
Del 01 de Enero al 30 de Junio de 2023

Concepto	Egresos Aprobado Anual (1)	Ampliaciones/ (Reducciones) (2)	Egresos Modificado Anual (3=1+2)	Egresos Devengado Acumulado (4)	Egresos Pagado Acumulado (5)	Subejercicio (6 = 3 - 4)
Gobierno	0	0	0	0	0	0
Legislación			0			0
Justicia			0			0
Coordinación de la Política de Gobierno			0			0
Relaciones Exteriores			0			0
Asuntos Financieros y Hacendarios			0			0
Seguridad Nacional			0			0
Asuntos de Orden Público y Seguridad Interior			0			0
Otros Servicios Generales			0			0
Desarrollo Social	0	0	0	0	0	0
Protección Ambiental			0			0
Viviendas y Servicios a la Comunidad			0			0
Salud			0			0
Recreación, Cultura y Otras Manifestaciones Sociales			0			0
Educación			0			0
Protección Social			0			0
Otros Asuntos Sociales			0			0
Desarrollo Económico	5,082,863	5,883,857	10,966,721	4,547,610	4,547,610	6,419,111
Asuntos Económicos, Comerciales y Laborales en General			0			0
Agropecuaria, Silvicultura, Pesca y Caza			0			0
Combustibles y Energía			0			0
Minería, Manufacturas y Construcción			0			0
Transporte			0			0
Comunicaciones			0			0
Turismo			0			0
Ciencia, Tecnología e Innovación	5,082,863	5,883,857	10,966,721	4,547,610	4,547,610	6,419,111
Otras Industrias y Otros Asuntos Económicos			0			0
Otras No Clasificadas en funciones anteriores	0	0	0	0	0	0
Transacciones de la Deuda Pública / Costo financiero de la Deuda	0	0	0	0	0	0
Transferencias, Participaciones y Aportaciones entre Diferentes Niveles y Órdenes de gobierno			0			0
Saneamiento del Sistema Financiero			0			0
Adeudos de ejercicios Fiscales Anteriores			0			0
Total del Gasto	5,082,863	5,883,857	10,966,721	4,547,610	4,547,610	6,419,111

MBA. Myrna Lizeth Casarez Zazueta
 Directora de Administración y Planeación Estratégica

Ing. Francisco Antonio Rodriguez Valdez
 Director General

CONSEJO ESTATAL DE CIENCIA Y TECNOLOGIA

Estado Analítico del Ejercicio del Presupuesto de Egresos Detallado - LDF

Clasificación Funcional (Finalidad y Función)

Del 01 de Enero al 30 de Junio de 2023

(PESOS)

Concepto (c)	Egresos					Subejercicio (e)
	Aprobado (d)	Ampliaciones/ (Reducciones)	Modificado	Devengado	Pagado	
I. Gasto No Etiquetado (I=A+B+C+D)	5,082,863.38	5,883,857.46	10,966,720.84	4,547,610.29	4,547,610.29	6,419,110.55
A. Gobierno (A=a1+a2+a3+a4+a5+a6+a7+a8)	-	-	-	-	-	-
a1) Legislación			-			-
a2) Justicia			-			-
a3) Coordinación de la Política de Gobierno			-			-
a4) Relaciones Exteriores			-			-
a5) Asuntos Financieros y Hacendarios			-			-
a6) Seguridad Nacional			-			-
a7) Asuntos de Orden Público y de Seguridad Interior			-			-
a8) Otros Servicios Generales			-			-
B. Desarrollo Social (B=b1+b2+b3+b4+b5+b6+b7)	-	-	-	-	-	-
b1) Protección Ambiental			-			-
b2) Vivienda y Servicios a la Comunidad			-			-
b3) Salud			-			-
b4) Recreación, Cultura y Otras Manifestaciones Sociales			-			-
b5) Educación			-			-
b6) Protección Social			-			-
b7) Otros Asuntos Sociales			-			-
C. Desarrollo Económico (C=c1+c2+c3+c4+c5+c6+c7+c8+c9)	5,082,863.38	5,883,857.46	10,966,720.84	4,547,610.29	4,547,610.29	6,419,110.55
c1) Asuntos Económicos, Comerciales y Laborales en General			-			-
c2) Agropecuaria, Silvicultura, Pesca y Caza			-			-
c3) Combustibles y Energía			-			-
c4) Minería, Manufacturas y Construcción			-			-

Concepto (c)	Egresos					Subejercicio (e)
	Aprobado (d)	Ampliaciones/ (Reducciones)	Modificado	Devengado	Pagado	
c5) Transporte			-			-
c6) Comunicaciones			-			-
c7) Turismo			-			-
c8) Ciencia, Tecnología e Innovación	5,082,863.38	5,883,857.46	10,966,720.84	4,547,610.29	4,547,610.29	6,419,110.55
c9) Otras Industrias y Otros Asuntos Económicos			-			-
D. Otras No Clasificadas en Funciones Anteriores (D=d1+d2+d3+d4)	-	-	-	-	-	-
d1) Transacciones de la Deuda Publica / Costo Financiero de la Deuda			-			-
d2) Transferencias, Participaciones y Aportaciones Entre Diferentes Niveles y Ordenes de Gobierno			-			-
d3) Saneamiento del Sistema Financiero			-			-
d4) Adeudos de Ejercicios Fiscales Anteriores			-			-
II. Gasto Etiquetado (II=A+B+C+D)	-	-	-	-	-	-
A. Gobierno (A=a1+a2+a3+a4+a5+a6+a7+a8)	-	-	-	-	-	-
a1) Legislación			-			-
a2) Justicia			-			-
a3) Coordinación de la Política de Gobierno			-			-
a4) Relaciones Exteriores			-			-
a5) Asuntos Financieros y Hacendarios			-			-
a6) Seguridad Nacional			-			-
a7) Asuntos de Orden Público y de Seguridad Interior			-			-
a8) Otros Servicios Generales			-			-
B. Desarrollo Social (B=b1+b2+b3+b4+b5+b6+b7)	-	-	-	-	-	-
b1) Protección Ambiental			-			-
b2) Vivienda y Servicios a la Comunidad			-			-
b3) Salud			-			-
b4) Recreación, Cultura y Otras Manifestaciones Sociales			-			-
b5) Educación			-			-
b6) Protección Social			-			-
b7) Otros Asuntos Sociales			-			-

Concepto (c)	Egresos					Subejercicio (e)
	Aprobado (d)	Ampliaciones/ (Reducciones)	Modificado	Devengado	Pagado	
C. Desarrollo Económico (C=c1+c2+c3+c4+c5+c6+c7+c8+c9)	-	-	-	-	-	-
c1) Asuntos Económicos, Comerciales y Laborales en General			-			-
c2) Agropecuaria, Silvicultura, Pesca y Caza						-
c3) Combustibles y Energía			-			-
c4) Minería, Manufacturas y Construcción			-			-
c5) Transporte			-			-
c6) Comunicaciones			-			-
c7) Turismo			-			-
c8) Ciencia, Tecnología e Innovación			-			-
c9) Otras Industrias y Otros Asuntos Económicos			-			-
D. Otras No Clasificadas en Funciones Anteriores (D=d1+d2+d3+d4)	-	-	-	-	-	-
d1) Transacciones de la Deuda Publica / Costo Financiero de la Deuda	-		-			-
d2) Transferencias, Participaciones y Aportaciones Entre Diferentes Niveles y Ordenes de Gobierno	-		-			-
d3) Saneamiento del Sistema Financiero	-		-			-
d4) Adeudos de Ejercicios Fiscales Anteriores			-			-
III. Total de Egresos (III = I + II)	5,082,863.38	5,883,857.46	10,966,720.84	4,547,610.29	4,547,610.29	6,419,110.55

MBA. Myrna Lizeth Casarez Zazueta
Directora de Administración y Planeación Estratégica

Ing. Francisco Antonio Rodriguez Valdez
Director General

Ejercicio del Presupuesto por Partida / Descripción		Egresos Aprobado Anual (1)	Ampliaciones/ (Reducciones) (2)	Egresos Modificado Anual (3=1+2)	Egresos Devengado Acumulado (4)	Egresos Pagado Acumulado (5)	Subejercicio (6 = 3 - 4)	% Avance Anual (7= 4/3)
32501	Arrendamiento Equipo de Transporte	0.00	0.00	0.00	0.00	0.00	0.00	0%
3300	Servicios profesionales, científicos, técnicos y otros servicios	472,531.36	5,551,591.85	6,024,123.21	2,209,960.01	2,209,960.01	3,814,163.20	37%
331	Servicios legales, de contabilidad, auditorías y relacionados	208,800.00	0.00	208,800.00	52,200.00	52,200.00	156,600.00	25%
33101	Servicios legales, de contabilidad, auditorías y relacionados	208,800.00	0.00	208,800.00	52,200.00	52,200.00	156,600.00	25%
332	Servicios de Diseño, Arquitectura, Ingeniería y Actividades Relacionadas	0.00	0.00	0.00	0.00	0.00	0.00	#DIV/0!
33201	Servicios de Diseño, Arquitectura, Ingeniería y Actividades Relacionadas	0.00	0.00	0.00	0.00	0.00	0.00	#DIV/0!
333	Servicios de consultoría en tecnologías de la información	15,000.00	-15,000.00	0.00	0.00	0.00	0.00	#DIV/0!
33301	Servicios de Informática	0.00	0.00	0.00	0.00	0.00	0.00	0%
33302	Servicios de Consultorías	15,000.00	-15,000.00	0.00	0.00	0.00	0.00	#DIV/0!
334	Servicios de capacitación	0.00	29,000.00	29,000.00	29,000.00	29,000.00	0.00	0%
33401	Servicios de capacitación	0.00	29,000.00	29,000.00	29,000.00	29,000.00	0.00	0%
335	Servicios de Investigación Científica y Desarrollo	0.00	0.00	0.00	0.00	0.00	0.00	#DIV/0!
33501	Servicios de Investigación Científica y Desarrollo	0.00	0.00	0.00	0.00	0.00	0.00	#DIV/0!
336	Servicios de apoyo administrativo, traducción, fotocopiado e impresión	0.00	0.00	0.00	0.00	0.00	0.00	#DIV/0!
33603	Impresiones y Publicaciones	0.00	0.00	0.00	0.00	0.00	0.00	#DIV/0!
339	Servicios Profesionales, Científicos y Técnicos Integrales	248,731.36	5,537,591.85	5,786,323.21	2,128,760.01	2,128,760.01	3,657,563.20	0%
33901	Servicios Profesionales, Científicos y Técnicos Integrales	0.00	0.00	0.00	0.00	0.00	0.00	0%
33902	Servicios Integrales	248,731.36	5,537,591.85	5,786,323.21	2,128,760.01	2,128,760.01	3,657,563.20	0%
3400	Servicios financieros, bancarios y comerciales	30,723.73	17,022.81	47,746.54	6,965.37	6,965.37	40,781.17	15%
341	Servicios financieros y bancarios	13,545.24	17,022.81	30,568.05	6,965.37	6,965.37	23,602.68	23%
34101	Servicios financieros y bancarios	13,545.24	17,022.81	30,568.05	6,965.37	6,965.37	23,602.68	23%
344	Seguros de responsabilidad patrimonial y fianzas	17,178.49	0.00	17,178.49	0.00	0.00	17,178.49	0%
34401	Seguros de responsabilidad patrimonial y fianzas	17,178.49	0.00	17,178.49	0.00	0.00	17,178.49	0%
345	Seguros de bienes patrimoniales	0.00	0.00	0.00	0.00	0.00	0.00	#DIV/0!
34501	Seguros de bienes patrimoniales	0.00	0.00	0.00	0.00	0.00	0.00	#DIV/0!
3500	Servicios mantenimiento y conservación e instalación	33,225.63	163,807.50	197,033.13	189,266.87	189,266.87	7,766.26	96%
351	Conservación y mantenimiento menor de inmuebles	0.00	72,848.00	72,848.00	72,848.00	72,848.00	0.00	0%
35101	Mantenimiento y conservación de inmuebles	0.00	72,848.00	72,848.00	72,848.00	72,848.00	0.00	0%
352	Instalación, reparación y mantenimiento de mobiliario y equipo de administración, educacional y recreativo	11,333.79	16,761.04	28,094.83	24,128.00	24,128.00	3,966.83	86%
35201	Mantenimiento y conservación de mobiliario y equipo	11,333.79	16,761.04	28,094.83	24,128.00	24,128.00	3,966.83	86%
353	Instalación, reparación y mantenimiento de equipo de computo y tecnologías de información	10,829.63	11,438.99	22,268.62	18,478.25	18,478.25	3,790.37	83%
35301	Instalaciones	0.00	0.00	0.00	0.00	0.00	0.00	0%
35302	Mantenimiento y conservación de bienes informáticos	10,829.63	11,438.99	22,268.62	18,478.25	18,478.25	3,790.37	83%
355	Reparación y mantenimiento de equipo de transporte	11,062.21	62,759.47	73,821.68	73,812.62	73,812.62	9.06	100%
35501	Mantenimiento de equipo de transporte	11,062.21	62,759.47	73,821.68	73,812.62	73,812.62	9.06	100%
357	Instalación, reparación y mantenimiento de maquinaria, otros equipos y herramientas	0.00	0.00	0.00	0.00	0.00	0.00	0%
35701	Mantenimiento y conservación de maquinaria y equipo	0.00	0.00	0.00	0.00	0.00	0.00	0%
358	Servicio de Limpieza y Manejo de Desechos	0.00	0.00	0.00	0.00	0.00	0.00	0%
35801	Servicio de Limpieza y Manejo de Desechos	0.00	0.00	0.00	0.00	0.00	0.00	0%
3600	DIFUSION POR RADIO, TELEVISION Y OTROS MEDIOS DE MENSAJES COMERCIALES PARA PROMOVER LA VENTA DE BIENES O SERVICIOS	0.00	0.00	0.00	0.00	0.00	0.00	#DIV/0!
362	DIFUSION POR RADIO, TELEVISION Y OTROS MEDIOS DE MENSAJES COMERCIALES PARA PROMOVER LA VENTA DE BIENES O SERVICIOS	0.00	0.00	0.00	0.00	0.00	0.00	0%
36201	Difusion por radio, TV y Otros Medios	0.00	0.00	0.00	0.00	0.00	0.00	0%
3700	Servicios de traslado y viáticos	150,428.63	98,872.60	249,301.23	196,739.30	196,739.30	52,561.93	79%
371	Pasajes aéreos	36,500.04	75,274.97	111,775.01	100,751.90	100,751.90	11,023.11	90%
37101	Pasajes aéreos	36,500.04	75,274.97	111,775.01	100,751.90	100,751.90	11,023.11	90%
372	Pasajes terrestres	3,876.00	3,263.56	7,139.56	4,640.00	4,640.00	2,499.56	66%
37201	Pasajes terrestres	3,876.00	3,263.56	7,139.56	4,640.00	4,640.00	2,499.56	66%
375	Viáticos en el país	71,186.00	16,374.66	87,560.66	63,750.00	63,750.00	23,810.66	73%
37501	Viáticos en el país	53,186.00	14,894.66	68,080.66	51,950.00	51,950.00	16,130.66	76%
37502	Gastos de camino	18,000.00	1,480.00	19,480.00	11,800.00	11,800.00	7,680.00	61%
376	Viáticos en el Extranjero	31,666.67	6,335.39	38,002.06	27,597.40	27,597.40	10,404.66	73%
37601	Viáticos en el Extranjero	31,666.67	6,335.39	38,002.06	27,597.40	27,597.40	10,404.66	73%
378	Servicio Integrales de Traslado y Viaticos	0.00	0.00	0.00	0.00	0.00	0.00	#DIV/0!
37801	Servicio Integrales de Traslado y Viaticos	0.00	0.00	0.00	0.00	0.00	0.00	#DIV/0!
379	Otros servicios de traslado y hospedaje	7,199.92	-2,375.98	4,823.94	0.00	0.00	4,823.94	0%
37901	Cuotas	7,199.92	-2,375.98	4,823.94	0.00	0.00	4,823.94	0%
37903	Hospedaje al personal que participe en programas de Seguridad Pública	0.00	0.00	0.00	0.00	0.00	0.00	0%
3800	Servicios oficiales	101,539.37	-36,083.21	65,456.16	27,356.25	27,356.25	38,099.91	42%
381	Gastos de Ceremonial	51,799.98	-33,669.99	18,129.99	7,982.17	7,982.17	10,147.82	44%
38101	Gastos de Ceremonial	51,799.98	-33,669.99	18,129.99	7,982.17	7,982.17	10,147.82	44%
382	Gastos de Orden Social y Cultural	0.00	0.00	0.00	0.00	0.00	0.00	#DIV/0!
38201	Gastos de Orden Social y Cultural	0.00	0.00	0.00	0.00	0.00	0.00	#DIV/0!
383	Congresos y convenciones	49,739.39	-2,413.22	47,326.17	19,374.08	19,374.08	27,952.09	41%
38301	Congresos y convenciones	49,739.39	-2,413.22	47,326.17	19,374.08	19,374.08	27,952.09	41%
3900	Otros servicios generales	63,000.00	0.00	63,000.00	15,884.00	15,884.00	47,116.00	25%
392	Impuestos y derechos	0.00	0.00	0.00	0.00	0.00	0.00	#DIV/0!
39201	Impuestos y derechos	0.00	0.00	0.00	0.00	0.00	0.00	#DIV/0!
395	Penas, multas, accesorios y actualizaciones	6,000.00	0.00	6,000.00	1,240.00	1,240.00	4,760.00	21%
39501	Penas, multas, accesorios y actualizaciones	6,000.00	0.00	6,000.00	1,240.00	1,240.00	4,760.00	21%
398	Impuesto sobre Nomina	57,000.00	0.00	57,000.00	14,644.00	14,644.00	42,356.00	26%
39801	Impuesto sobre Nomina	57,000.00	0.00	57,000.00	14,644.00	14,644.00	42,356.00	26%
	Total del Gasto	5,082,863.38	5,883,857.46	10,966,720.84	4,547,610.29	4,547,610.29	6,419,110.55	

CONSEJO ESTATAL DE CIENCIA Y TECNOLOGIA
Estado Analítico del Ejercicio de Presupuesto de Egresos- Detallado – LDF
(Clasificación de Servicios Personales por Categoría)
Del 01 de Enero al 30 de Junio de 2023
(PESOS)

Concepto (c)	Egresos					Subejercicio (e)
	Aprobado (d)	Ampliaciones/ (Reducciones)	Modificado	Devengado	Pagado	
I. Gasto No Etiquetado (I=A+B+C+D+E+F)	4,188,462.00	-	4,188,462.00	1,791,165.91	1,791,165.91	2,397,296.09
A. Personal Administrativo y de Servicio Público	4,188,462.00	-	4,188,462.00	1,791,165.91	1,791,165.91	2,397,296.09
B. Magisterio						-
C. Servicios de Salud (C=c1+c2)						-
c1) Personal Administrativo						-
c2) Personal Médico, Paramédico y afín						-
D. Seguridad Pública						-
E. Gastos asociados a la implementación de nuevas leyes federales o reformas a las mismas (E = e1 + e2)						-
e1) Nombre del Programa o Ley 1						-
e2) Nombre del Programa o Ley 2						-
F. Sentencias laborales definitivas						-
II. Gasto Etiquetado (II=A+B+C+D+E+F)						-
A. Personal Administrativo y de Servicio Público						-
B. Magisterio						-
C. Servicios de Salud (C=c1+c2)						-
c1) Personal Administrativo						-
c2) Personal Médico, Paramédico y afín						-
D. Seguridad Pública						-
E. Gastos asociados a la implementación de nuevas leyes federales o reformas a las mismas (E = e1 + e2)						-
e1) Nombre del Programa o Ley 1						-
e2) Nombre del Programa o Ley 2						-
F. Sentencias laborales definitivas						-
III. Total del Gasto en Servicios Personales (III = I + II)	4,188,462.00	-	4,188,462.00	1,791,165.91	1,791,165.91	2,397,296.09

MBA. Myrna Lizeth Casarez Zazueta
 Directora de Administración y
 Planeación Estratégica

Ing. Francisco Antonio Rodriguez Valdez
 Director General

CONSEJO ESTATAL DE CIENCIA Y TECNOLOGIA
Conciliación entre los Egresos Presupuestarios y los Gastos Contables
Al 30 de Junio de 2023
(Pesos)

1. Total de Egresos Presupuestarios		4,547,610.29
2. Menos Egresos Presupuestarios No Contables		0.00
Materias Primas y Materiales de Producción y Comercialización		
Materiales y Suministros		
Mobiliario y Equipo de Administración		
Mobiliario y Equipo Educacional y Recreativo		
Equipo e Instrumental Médico y de Laboratorio		
Vehículos y Equipo de Transporte		
Equipo de Defensa y Seguridad		
Maquinaria, Otros Equipos y Herramientas		
Arctivos Biológicos		
Bienes Inmuebles		
Activos Intangibles		
Obra Pública en Bienes de Dominio Público		
Obra Pública en Bienes Propios		
Acciones y Participaciones de Capital		
Compra de Títulos y Valores		
Concesión de Préstamos		
Inversiones en Fideicomisos, Mandatos y Otros Análogos		
Provisiones para Contingencias y Otras Erogaciones Especiales		
Armonización de la Deuda Pública		
Adeudos de Ejercicios Fiscales Anteriores (ADEFAS)		
Otros Egresos Presupuestales No Contables		
3. Más Gastos Contables No Presupuestarios		44,280.39
Estimaciones, Depreciaciones, Deterioros, Obsolescencia y Amortizaciones	44,280.39	
Provisiones		
Disminución de Inventarios		
Otros Gastos		
Inversion Pública no Capitalizable		
Materiales y Suministros		
Otros Gastos Contables No Presupuestales		
4. Total de Gasto Contable (4= 1 - 2 + 3)		4,591,890.68

MBA. Myrna Lizeth Casarez Zazueta
Directora de Administración y
Planeación Estratégica

Ing. Francisco Antonio Rodriguez Valdez
Director General

CONSEJO ESTATAL DE CIENCIA Y TECNOLOGIA

Endeudamiento Neto

Del 01 de Enero al 30 de Junio de 2023

(pesos)

Identificación del crédito o Instrumento	Contratación / Colocación	Amortización	Endeudamiento Neto
	A	B	C=A-B
Créditos Bancarios			
1			
2			
3	NADA QUE INFORMAR EN ESTE FORMATO		
4			
5			
6			
7			
8			
9			
10			
Total Créditos Bancarios	0.00	0.00	0.00
Otros Instrumentos de Deuda			
1			
2			
3			
4			
5			
6			
7			
8			
9			
10			
Total Otros Instrumentos de Deuda	0.00	0.00	0.00
TOTAL	0.00	0.00	0.00

"Bajo protesta de decir verdad declaramos que los Estados Financieros y sus Notas, son razonablemente correctos y son responsabilidad del emisor"

MBA. Myrna Lizeth Casarez Zazueta
Directora de Administración y
Planeación Estratégica

Ing. Francisco Antonio Rodriguez Valdez
Director General

CONSEJO ESTATAL DE CIENCIA Y TECNOLOGIA
Intereses de la Deuda
Del 01 de Enero al 30 de Junio de 2023

Identificación del crédito o Instrumento	Devengado	Pagado
Créditos Bancarios		
1		
2		
3		
4	NADA QUE INFORMAR EN ESTE FORMATO	
5		
6		
7		
8		
9		
10		
Total de Interéses Créditos Bancarios	0.00	0.00
Otros Instrumentos de Deuda		
1		
2		
3		
4		
5		
6		
7		
8		
9		
10		
Total Intereses Otros Instrumentos de Deuda	0.00	0.00
TOTAL	0.00	0.00

"Bajo protesta de decir verdad declaramos que los Estados Financieros y sus Notas, son razonablemente correctos y son responsabilidad del emisor"

MBA. Myrna Lizeth Casarez Zazueta
Directora de Administración y
Planeación Estratégica

Ing. Francisco Antonio Rodriguez Valdez
Director General

CONSEJO ESTATAL DE CIENCIA Y TECNOLOGIA
Gasto Por Categoría Programática
Del 01 de Enero al 30 de Junio de 2023
(PESOS)

Concepto	Egresos Aprobado Anual (1)	Ampliaciones/ (Reducciones) (2)	Egresos Modificado Anual (3=1+2)	Egresos Devengado Anual (4)	Egresos Pagado Anual (5)	Subejercicio (6 = 3 - 4)
Programas						
Subsidios: Sector Social y Privado o Estados y Municipios	0	0	0	0	0	0
Sujetos a Reglas de Operación			0			0
Otros Subsidios			0			0
Desempeño de las Funciones:	5,082,863	5,883,857	10,966,721	4,547,610	4,547,610	6,419,111
Prestación de Servicios Públicos	5,082,863	5,883,857	10,966,721	4,547,610	4,547,610	6,419,111
Provisión de Bienes Públicos			0			0
Planeación, Seguimiento y Evaluación de Políticas Públicas			0			0
Promoción y Fomento			0			0
Regulación y Supervisión			0			0
Funciones de las Fuerzas Armadas (Unicamente el Gobierno Federal)			0			0
Específicos			0			0
Proyectos de Inversión			0			0
Administrativos y de Apoyos	0	0	0	0	0	0
Apoyo al Proceso Presupuestario y para Mejorar la Eficiencia Institucional			0			0
Apoyo a la Función Pública y al Mejoramiento de la Gestión			0			0
Operaciones Ajenas			0			0
Compromisos	0	0	0	0	0	0
Obligaciones de Cumplimiento de Resolución Jurisdiccional			0			0
Desastres Naturales			0			0
Obligaciones	0	0	0	0	0	0
Pensiones y Jubilaciones			0			0
Aportaciones a la Seguridad Social			0			0
Aportaciones a Fondos de Estabilización			0			0
Aportaciones a Fondos de Inversión y Reestructura de Pensiones			0			0
Programas de gasto Federalizado (Gobierno Federal)	0	0	0	0	0	0
Gasto Federalizado			0			0
Participaciones a Entidades Federativas y Municipios			0			0
Costo Financiero, Deuda o Apoyo a Deudores y Ahorradores de la Banca			0			0
Adeudos de Ejercicios Fiscales Anteriores			0			0
Total del Gasto	5,082,863	5,883,857	10,966,721	4,547,610	4,547,610	6,419,111

MBA. Myrna Lizeth Casarez Zazueta
Directora de Administración y
Planeación Estratégica

Ing. Francisco Antonio Rodriguez Valdez
Director General

CONSEJO ESTATAL DE CIENCIA Y TECNOLOGIA
Gastos por proyectos de Inversión
Del 01 de Enero al 30 de Junio de 2023

GASTO DE INVERSION EJERCIDO:		
NOMBRE DEL PROYECTO	MONTO EROGADO	ORIGEN DEL RECURSO*
NADA QUE INFORMAR EN ESTE FORMATO		

* Se deberán informar con todas las fuentes del recurso.

Ya sean obras con Recurso Federal, Recurso Estatal e Ingresos Propios del ente Público.

"Bajo protesta de decir verdad declaramos que los Estados Financieros y sus Notas, son razonablemente correctos y son responsabilidad del emisor"

MBA. Myrna Lizeth Casarez Zazueta
Directora de Administración y
Planeación Estratégica

Ing. Francisco Antonio Rodríguez Valdez
Director General



Gobierno del Estado de Sonora

GOBIERNO DEL ESTADO DE SONORA

ETCA-III-04

TRIMESTRE: SEGUNDO

INFORME DE AVANCE PROGRAMÁTICO 2023
PROGRAMA OPERATIVO ANUAL

CLAVE	NOMBRE DEL INDICADOR	UNI. MEDIDA	TIPO META	VAL. ACUM.	DATOS	PROGRAMADO ORIGINAL					MODIFICADO					REALIZADO				% DE AVANCE TRIMESTRAL
						PRIMERO	SEGUNDO	TERCERO	CUARTO	ANUAL	PRIMERO	SEGUNDO	TERCERO	CUARTO	ANUAL	PRIMERO	SEGUNDO	TERCERO	CUARTO	

DEPENDENCIA / ENTIDAD 93 CONSEJO ESTATAL DE CIENCIA Y TECNOLOGÍA

UNIDAD ADMINISTRATIVA 871 CONSEJO ESTATAL DE CIENCIA Y TECNOLOGÍA

E409F22	FOMENTO A LA INVESTIGACIÓN CIENTÍFICA Y DESARROLLO TECNOLÓGICO																			
189	PLANEACIÓN Y DIFUSIÓN DE LA CIENCIA Y LA TECNOLOGÍA																			
	EVENTOS DE CAPACITACIÓN, DIFUSIÓN Y PROMOCIÓN DE FONDOS Y PROGRAMAS PARA EL DESARROLLO CIENTÍFICO, TECNOLÓGICO Y DE INNOVACIÓN	EVENTO	A	SI	MET	0.00	1.00	1.00	0.00	2.00	0.00	0.00	1.00	1.00	2.00	0.00	1.00	0.00	0.00	100.00%
					NUM	0.00	1.00	1.00	0.00	2.00	0.00	0.00	1.00	1.00	2.00	0.00	1.00	0.00	0.00	
					DEN															

EVALUACIÓN CUALITATIVA

LABORATORIO SONORA EMPRENDE JOVEN 2023 * PRIMERA EDICIÓN QUE CONSISTE EN UN CICLO DE TALLERES QUE BRINDARÁN A ESTUDIANTES UNIVERSITARIOS HERRAMIENTAS TECNOLÓGICAS Y DIGITALES PARA EL EMPRENDIMIENTO ONLINE, DIRIGIDO A ESTUDIANTES DE ÚLTIMOS SEMESTRES DE NIVEL SUPERIOR Y/O JÓVENES EMPRENDEDORES, PARA LA ADQUISICIÓN DE HABILIDADES Y COMPETENCIAS A TRAVÉS DE HERRAMIENTAS QUE INTEGREN INNOVACIÓN Y TECNOLOGÍA. 40 ESTUDIANTES BENEFICIADOS

	PROYECTOS DE ALTO IMPACTO APOYADOS PARA EL DESARROLLO CIENTÍFICO, TECNOLÓGICO Y DE INNOVACIÓN EN EL ESTADO QUE PERMITAN ATENCIÓN A UNA PROBLEMÁTICA O NECESIDADES ESPECÍFICAS DEL ESTADO	PROYECTO	A	NO	MET	0.00	0.00	4.00	0.00	4.00	0.00	0.00	1.00	0.00	1.00	0.00	0.00	0.00	0.00	0.00%
					NUM	0.00	0.00	4.00	0.00	4.00	0.00	0.00	1.00	0.00	1.00	0.00	0.00	0.00	0.00	
					DEN															

EVALUACIÓN CUALITATIVA

NO HAY NADA PROGRAMADO PARA ESTE TRIMESTRE

	EVENTOS Y TALLERES DE APROPIACIÓN SOCIAL DE LA CIENCIA, TECNOLOGÍA E INCLUSIÓN DE LA MUJER SONORENSE, ASÍ COMO, GRUPOS PERTENECIENTES A LOS PUEBLOS ORIGINARIOS EN TEMAS CIENTÍFICOS Y TECNOLÓGICOS	EVENTO	A	SI	MET	0.00	4.00	4.00	2.00	10.00	0.00	1.00	2.00	1.00	4.00	2.00	2.00	0.00	0.00	50.00%
					NUM	0.00	4.00	4.00	2.00	10.00	0.00	1.00	2.00	1.00	4.00	2.00	2.00	0.00	0.00	
					DEN															

EVALUACIÓN CUALITATIVA

FESTIVAL CIENTÍFICO EN EL MARCO DEL DÍA DEL NIÑO 2023* EL PROGRAMA BUSCA POR MEDIO DE INSTRUMENTOS DIDÁCTICOS, MATERIAL ROBÓTICO, HERRAMIENTAS DE PROGRAMACIÓN Y OTROS INSTRUMENTOS INTERACTIVOS INCENTIVAR LAS VOCACIONES CIENTÍFICAS Y TECNOLÓGICAS EN NIÑOS Y NIÑAS DE EDUCACIÓN BÁSICA CON EL OBJETIVO DE GENERAR HERRAMIENTAS QUE FOMENTEN EL DESARROLLO DE LAS CAPACIDADES DE NIÑOS Y JÓVENES. 800 PARTICIPANTES

FIESTA DE LA CIENCIA Y LA ROBÓTICA, UNA RUTA CON INSTRUMENTOS DE ROBÓTICA, REALIDAD VIRTUAL, METAVERSO ENTRE OTRAS HERRAMIENTAS INTERACTIVAS PARA FOMENTO DE VOCACIONES CIENTÍFICAS Y TECNOLÓGICAS MEDIANTE LA DIVERSIÓN, INTERACCIÓN CON INSTRUMENTOS TECNOLÓGICOS Y ACTIVIDADES RECREATIVAS QUE FOMENTARÁN LAS VOCACIONES CIENTÍFICAS EN NIÑOS 500 PARTICIPANTES

	ACCIONES, PROGRAMAS Y ESTUDIOS QUE FOMENTEN LA ECONOMÍA SOCIAL BASADA EN EL CONOCIMIENTO	ACCIÓN	A	SI	MET	0.00	2.00	3.00	0.00	5.00	0.00	1.00	1.00	0.00	2.00	0.00	1.00	0.00	0.00	50.00%
					NUM	0.00	2.00	3.00	0.00	5.00	0.00	1.00	1.00	0.00	2.00	0.00	1.00	0.00	0.00	
					DEN															

EVALUACIÓN CUALITATIVA

MAESTROS CONECTAD@S 2023*, EL CUAL CONSISTE EN UNA SERIE DE TALLERES, CURSOS, INSTRUMENTOS DE TRANSFERENCIA TECNOLÓGICA, HERRAMIENTAS DE INNOVACIÓN EN TÉCNICAS DE ENSEÑANZA, FORMACIÓN Y PREPARACIÓN DE DOCENTES DE EDUCACIÓN PRIMARIA, MEDIA Y MEDIA SUPERIOR PARA CAPACITARLOS EN TEMAS DE EDUCACIÓN HÍBRIDA, EDUCACIÓN A DISTANCIA Y TECNOLOGÍAS DE LA INFORMACIÓN Y COMUNICACIONES QUE LES PERMITA TENER MÁS Y MEJORES POSIBILIDADES DE EMPLEOS PERMANENTES Y MEJOR REMUNERADOS 30 DOCENTES BENEFICIADOS

	PROFESIONALIZACIÓN DEL CAPITAL HUMANO	APOYO	A	SI	MET	0.00	0.00	5.00	0.00	5.00	0.00	1.00	1.00	0.00	2.00	0.00	2.00	0.00	0.00	100.00%
					NUM	0.00	0.00	5.00	0.00	5.00	0.00	1.00	1.00	0.00	2.00	0.00	2.00	0.00	0.00	
					DEN															

EVALUACIÓN CUALITATIVA

SE APOYO A LA DELEGACIÓN DE FÍSICA ESTATAL PARA ASISTENCIA A CAPACITACIÓN Y TALLER PARA LA PARTICIPACIÓN EN OLIMPIADA NACIONAL. SE DIO APOYO CON DOS VUELOS NACIONALES PARA ASISTIR A TALLER OBLIGATORIO EN CIUDAD DE MÉXICO

	COLABORACIÓN INTERINSTITUCIONAL PARA FORTALECER VINCULACIÓN EFECTIVA ENTRE LA ACADEMIA, LA INDUSTRIA Y SECTOR GUBERNAMENTAL	EVENTO	A	SI	MET	0.00	2.00	2.00	1.00	5.00	0.00	1.00	2.00	1.00	4.00	1.00	0.00	0.00	0.00	0.00%
					NUM	0.00	2.00	2.00	1.00	5.00	0.00	1.00	2.00	1.00	4.00	1.00	0.00	0.00	0.00	
					DEN															

EVALUACIÓN CUALITATIVA

META ALCANZADA EL TRIMESTRE PASADO



GOBIERNO DEL ESTADO DE SONORA

ETCA-III-04

TRIMESTRE:
SEGUNDO

INFORME DE AVANCE PROGRAMÁTICO 2023
PROGRAMA OPERATIVO ANUAL

Gobierno del
Estado de Sonora

CLAVE	NOMBRE DEL INDICADOR	UNI. MEDIDA	TIPO META	VAL. ACUM.	DATOS	PROGRAMADO ORIGINAL					MODIFICADO					REALIZADO				% DE AVANCE TRIMESTRAL
						PRIMERO	SEGUNDO	TERCERO	CUARTO	ANUAL	PRIMERO	SEGUNDO	TERCERO	CUARTO	ANUAL	PRIMERO	SEGUNDO	TERCERO	CUARTO	

DEPENDENCIA / ENTIDAD 93 CONSEJO ESTATAL DE CIENCIA Y TECNOLOGÍA

	INDICE DE EFICIENCIA EN EL GASTO DE LOS RECURSOS OTORGADOS POR EL GOBIERNO DEL ESTADO	PAGO	P	SI	MET	100%	100%	100%	100%	100.00%	100%	100%	100%	100%	100.00%	100%	100%	0.00%	0.00%	100.00%
					NUM	0.25	0.25	0.25	0.25	1.00	0.25	0.25	0.25	1.00	0.25	0.25	0.00	0.00		
					DEN	0.25	0.25	0.25	0.25	1.00	0.25	0.25	0.25	1.00	0.25	0.25	0.00	0.00		

EVALUACIÓN CUALITATIVA

SE CUMPLIO CON EFICACIA Y EFICIENCIA EL GASTO DEL RECURSO OPERATIVO OTORGADO A COEYCT

CONSEJO ESTATAL DE CIENCIA Y TECNOLOGIA
Indicadores de Postura Fiscal
 Del 01 de Enero al 30 de Junio de 2023
 (Cifras en Pesos)

Concepto	Estimado/Aprobado	Devengado	Recaudado/Pagado
I. Ingresos Presupuestarios	5,082,863.38	8,047,688.37	8,047,688.37
1. Ingresos Gobierno de la Entidad Federativa			
2. Ingresos Sector Paraestatal	5,082,863.38	8,047,688.37	8,047,688.37
II. Egresos Presupuestarios (II= 3+4)	5,082,863.38	4,547,610.29	4,547,610.29
3. Egresos del Gobierno de la Entidad Federativa			
4. Egresos del Sector Paraestatal	5,082,863.38	4,547,610.29	4,547,610.29
III. Balance Presupuestario (Superávit o Déficit) (III= I-II)	0.00	3,500,078.08	3,500,078.08
Concepto	Estimado/Aprobado	Devengado	Recaudado/Pagado
III. Balance Presupuestario (Superávit o Déficit)	0.00	3,500,078.08	3,500,078.08
IV. Interés, Comisiones y Gastos de la Deuda			
V. Balance Primario (superávit o Déficit) (V= III+IV)	0.00	3,500,078.08	3,500,078.08
Concepto	Estimado/Aprobado	Devengado	Recaudado/Pagado
A. Financiamiento			
B. Amortización de la Deuda			
C. Financiamiento Neto	0.00	0.00	0.00

MBA. Myrna Lizeth Casarez Zazueta
 Directora de Administración y
 Planeación Estratégica

Ing. Francisco Antonio Rodríguez Valdez
 Director General

CONSEJO ESTATAL DE CIENCIA Y TECNOLOGIA

Balance Presupuestario - LDF

Del 01 de Enero al 30 de Junio de 2023

(PESOS)

Concepto (c)	Estimado/ Aprobado (d)	Devengado	Recaudado/ Pagado
A. Ingresos Totales (A = A1+A2+A3)	5,082,863	8,047,688	8,047,688
A1. Ingresos de Libre Disposición	5,082,863	8,047,688	8,047,688
A2. Transferencias Federales Etiquetadas	-	-	-
A3. Financiamiento Neto	-	-	-
B. Egresos Presupuestarios¹ (B = B1+B2)	5,082,863	4,547,610	4,547,610
B1. Gasto No Etiquetado (sin incluir Amortización de la Deuda Pública)	5,082,863	4,547,610	4,547,610
B2. Gasto Etiquetado (sin incluir Amortización de la Deuda Pública)	-	-	-
C. Remanentes del Ejercicio Anterior (C = C1 + C2)	-	-	-
C1. Remanentes de Ingresos de Libre Disposición aplicados en el periodo	-	-	-
C2. Remanentes de Transferencias Federales Etiquetadas aplicados en el periodo	-	-	-
I. Balance Presupuestario (I = A - B + C)	-	3,500,078	3,500,078
II. Balance Presupuestario sin Financiamiento Neto (II = I - A3)	-	3,500,078	3,500,078
III. Balance Presupuestario sin Financiamiento Neto y sin Remanentes del Ejercicio Anterior (III= II - C)	-	3,500,078	3,500,078

Concepto	Aprobado	Devengado	Pagado
E. Intereses, Comisiones y Gastos de la Deuda (E = E1+E2)	-	-	-
E1. Intereses, Comisiones y Gastos de la Deuda con Gasto No Etiquetado	-	-	-
E2. Intereses, Comisiones y Gastos de la Deuda con Gasto Etiquetado	-	-	-
IV. Balance Primario (IV = III + E)	-	3,500,078	3,500,078

Concepto	Estimado/ Aprobado	Devengado	Recaudado/ Pagado
F. Financiamiento (F = F1 + F2)	-	-	-
F1. Financiamiento con Fuente de Pago de Ingresos de Libre Disposición	-	-	-
F2. Financiamiento con Fuente de Pago de Transferencias Federales Etiquetadas	-	-	-
G. Amortización de la Deuda (G = G1 + G2)	-	-	-
G1. Amortización de la Deuda Pública con Gasto No Etiquetado	-	-	-
G2. Amortización de la Deuda Pública con Gasto Etiquetado	-	-	-
A3. Financiamiento Neto (A3 = F - G)	-	-	-

Concepto	Estimado/ Aprobado	Devengado	Recaudado/ Pagado
A1. Ingresos de Libre Disposición	5,082,863	8,047,688	8,047,688
A3.1 Financiamiento Neto con Fuente de Pago de Ingresos de Libre Disposición (A3.1 = F1 – G1)	-	-	-
F1. Financiamiento con Fuente de Pago de Ingresos de Libre Disposición	-	-	-
G1. Amortización de la Deuda Pública con Gasto No Etiquetado	-	-	-
B1. Gasto No Etiquetado (sin incluir Amortización de la Deuda Pública)	5,082,863	4,547,610	4,547,610
C1. Remanentes de Ingresos de Libre Disposición aplicados en el periodo		-	-
V. Balance Presupuestario de Recursos Disponibles (V = A1 + A3.1 – B1 + C1)	-	3,500,078	3,500,078
VI. Balance Presupuestario de Recursos Disponibles sin Financiamiento Neto (VI = V – A3.1)	-	3,500,078	3,500,078

Concepto	Estimado/ Aprobado	Devengado	Recaudado/ Pagado
A2. Transferencias Federales Etiquetadas	-	-	-
A3.2 Financiamiento Neto con Fuente de Pago de Transferencias Federales Etiquetadas (A3.2 = F2 – G2)	-	-	-
F2. Financiamiento con Fuente de Pago de Transferencias Federales Etiquetadas	-	-	-
G2. Amortización de la Deuda Pública con Gasto Etiquetado	-	-	-
B2. Gasto Etiquetado (sin incluir Amortización de la Deuda Pública)	-	-	-
C2. Remanentes de Transferencias Federales Etiquetadas aplicados en el periodo		-	-
VII. Balance Presupuestario de Recursos Etiquetados (VII = A2 + A3.2 – B2 + C2)	-	-	-
VIII. Balance Presupuestario de Recursos Etiquetados sin Financiamiento Neto (VIII = VII – A3.2)	-	-	-

MBA. Myrna Lizeth Casarez Zazueta
Directora de Administración y Planeación Estratégica

Ing. Francisco Antonio Rodriguez Valdez
Director General

CONSEJO ESTATAL DE CIENCIA Y TECNOLOGIA
Relación de Cuentas Bancarias Productivas Específicas
Del 01 de Enero al 30 de Junio de 2023
(pesos)

Fondo, Programa o Convenio	Datos de la Cuenta Bancaria	
	Institución Bancaria	Número de Cuenta
1 OPERACIÓN RECURSO ESTATAL COECYT	HSBC	4042525675
2 NOMINA	HSBC	4042525766
3 PROGRAMA DE DIFUSIÓN Y APROPIACIÓN SOCIAL DE LA CIENCIA, LA TECNOLOGÍA Y LA INNOVACIÓN	BBVA	104143256
4 PROGRAMA FESTIVAL TAE-WAME	BBVA	118250715
5		
6		
7		
8		
9		
10		

"Bajo protesta de decir verdad declaramos que los Estados Financieros y sus Notas, son razonablemente correctos y son responsabilidad del emisor"

MBA. Myrna Lizeth Casarez Zazueta
Directora de Administración y
Planeación Estratégica

Ing. Francisco Antonio Rodríguez Valdez
Director General

CONSEJO ESTATAL DE CIENCIA Y TECNOLOGIA
Relación de Bienes Muebles e Inmuebles que Componen su Patrimonio
Al 30 de Junio de 2023
(pesos)

	Código	Descripción del Bien	Valor en Libros
	BIENES MUEBLES		
1	5110100063-1	MESA	674.25
2	5110100063-2	MESA	674.25
3	5110100063-3	MESA	1,333.80
4	5110100063-4	MESA	1,333.80
5	5110100096-1	TELEVISION	22,900.00
6	5150100006-13	COMPUTADORA	8,120.00
7	5150100006-14	COMPUTADORA	8,120.00
8	5150100006-5	COMPUTADORA	11,032.20
9	5150100006-6	COMPUTADORA	10,861.75
10	5150100006-7	COMPUTADORA	10,861.75
11	5150100006-8	COMPUTADORA	11,031.60
12	5150100006-9	COMPUTADORA	11,031.60
13	5150100006-10	COMPUTADORA	11,031.60
14	5150100006-11	COMPUTADORA	11,031.60
15	5150100006-12	COMPUTADORA	11,031.60
16	5150100006-16	COMPUTADORA	11,573.33
17	5150100006-15	COMPUTADORA	8,120.00
18	5150100006-1	COMPUTADORA	4,640.00
19	5150100006-2	COMPUTADORA	4,640.00
20	5150100006-3	COMPUTADORA	4,640.00
21	5150100006-4	COMPUTADORA	4,640.00
22	5150100066-11	COMPUTADORA PORTATIL -- LAPTOP--	9,860.00
23	5150100066-12	COMPUTADORA PORTATIL -- LAPTOP--	9,860.00
24	5150100066-13	COMPUTADORA PORTATIL -- LAPTOP--	9,860.00
25	5150100066-14	COMPUTADORA PORTATIL -- LAPTOP--	9,860.00
26	5150100066-15	COMPUTADORA PORTATIL -- LAPTOP--	9,860.00
27	5150100066-16	COMPUTADORA PORTATIL -- LAPTOP--	9,860.00
28	5150100066-5	COMPUTADORA PORTATIL -- LAPTOP--	9,860.00
29	5150100066-6	COMPUTADORA PORTATIL -- LAPTOP--	9,860.00
30	5150100066-7	COMPUTADORA PORTATIL -- LAPTOP--	9,860.00
31	5150100066-8	COMPUTADORA PORTATIL -- LAPTOP--	9,860.00
32	5150100066-9	COMPUTADORA PORTATIL -- LAPTOP--	9,860.00
33	5150100066-10	COMPUTADORA PORTATIL -- LAPTOP--	9,860.00
34	5150100066-1	COMPUTADORA PORTATIL -- LAPTOP--	11,573.33
35	5150100066-2	COMPUTADORA PORTATIL -- LAPTOP--	11,573.33
36	5150100066-3	COMPUTADORA PORTATIL -- LAPTOP--	15,916.65
37	5150100066-4	COMPUTADORA PORTATIL -- LAPTOP--	9,860.00
38	5150100066-17	COMPUTADORA PORTATIL -- LAPTOP--	9,860.00
39	5150100066-18	COMPUTADORA PORTATIL -- LAPTOP--	9,860.00
40	5150100066-19	COMPUTADORA PORTATIL -- LAPTOP--	9,860.00
41	5150100019-1	DISCO DURO	4,071.60
42	5150100124-1	DIVERSO EQ. COMPUTO	1,380.40
43	5150100124-9	DIVERSO EQ. COMPUTO	19,140.00
44	5150100124-10	DIVERSO EQ. COMPUTO	11,600.00
45	5150100124-11	DIVERSO EQ. COMPUTO	26,735.20
46	5150100124-5	DIVERSO EQ. COMPUTO	264.48
47	5150100124-6	DIVERSO EQ. COMPUTO	264.48
48	5150100124-7	DIVERSO EQ. COMPUTO	264.48
49	5150100124-8	DIVERSO EQ. COMPUTO	264.48
50	5150100124-2	DIVERSO EQ. COMPUTO	4,230.00
51	5150100124-3	DIVERSO EQ. COMPUTO	5,800.00
52	5150100124-4	DIVERSO EQ. COMPUTO	2,998.99
53	5150100044-5	IMPRESORA	48,720.00
54	5150100044-1	IMPRESORA	1,368.80
55	5150100044-2	IMPRESORA	1,368.80
56	5150100044-3	IMPRESORA	7,980.80
57	5150100044-4	IMPRESORA	1,925.00
58	5150100044-6	IMPRESORA	25,000.00
59	5150100071-1	MONITOR	1,414.50
60	5150100029-1	MULTIFUNCIONAL (SCANNER, COPIADORA, IMPRESORA,)	17,968.40
61	5150100029-2	MULTIFUNCIONAL (SCANNER, COPIADORA, IMPRESORA,)	8,537.60
62	5150100029-3	MULTIFUNCIONAL (SCANNER, COPIADORA, IMPRESORA,)	5,999.00
63	5150100029-4	MULTIFUNCIONAL (SCANNER, COPIADORA, IMPRESORA,)	7,339.00
64	5150100125-3	TELEVISION	8,118.84
65	5150100125-4	TELEVISION	10,438.84
66	5150100125-1	TELEVISION	8,118.84
67	5150100125-2	TELEVISION	8,118.84
68	5190100185-25	MOBILIARIO DIVERSO	891.25
69	5190100185-26	MOBILIARIO DIVERSO	1,730.43
70	5190100185-27	MOBILIARIO DIVERSO	1,377.70
71	5190100185-28	MOBILIARIO DIVERSO	4,025.00
72	5190100185-29	MOBILIARIO DIVERSO	1,880.48
73	5190100185-30	MOBILIARIO DIVERSO	1,130.00
74	5190100185-19	MOBILIARIO DIVERSO	2,589.00
75	5190100185-20	MOBILIARIO DIVERSO	373.75
76	5190100185-21	MOBILIARIO DIVERSO	1,329.00
77	5190100185-22	MOBILIARIO DIVERSO	799.25
78	5190100185-23	MOBILIARIO DIVERSO	554.30
79	5190100185-24	MOBILIARIO DIVERSO	358.80
80	5190100185-13	MOBILIARIO DIVERSO	241.50
81	5190100185-14	MOBILIARIO DIVERSO	241.50
82	5190100185-15	MOBILIARIO DIVERSO	999.00
83	5190100185-16	MOBILIARIO DIVERSO	999.00
84	5190100185-17	MOBILIARIO DIVERSO	1,610.00
85	5190100185-18	MOBILIARIO DIVERSO	2,912.25
86	5190100185-7	MOBILIARIO DIVERSO	3,335.00
87	5190100185-8	MOBILIARIO DIVERSO	3,335.00
88	5190100185-9	MOBILIARIO DIVERSO	419.00
89	5190100185-10	MOBILIARIO DIVERSO	241.50
90	5190100185-11	MOBILIARIO DIVERSO	241.50
91	5190100185-12	MOBILIARIO DIVERSO	241.50
92	5190100185-1	MOBILIARIO DIVERSO	10,465.60
93	5190100185-2	MOBILIARIO DIVERSO	2,415.00
94	5190100185-3	MOBILIARIO DIVERSO	13,225.00
95	5190100185-4	MOBILIARIO DIVERSO	8,625.00

	Código	Descripción del Bien	Valor en Libros
96	5190100185-5	MOBILIARIO DIVERSO	8,625.00
97	5190100185-6	MOBILIARIO DIVERSO	3,056.00
98	5190100185-31	MOBILIARIO DIVERSO	6,380.00
99	5190100185-32	MOBILIARIO DIVERSO	5,599.00
100	5190100185-33	MOBILIARIO DIVERSO	63,800.00
101	5210100092-1	EQUIPO AUDIOVISUAL	8,700.00
102	5210100092-2	EQUIPO AUDIOVISUAL	17,342.00
103	5210100092-3	EQUIPO AUDIOVISUAL	17,342.00
104	5210100092-4	EQUIPO AUDIOVISUAL	17,342.00
105	5210100092-46	EQUIPO AUDIOVISUAL	11,600.00
106	5210100092-41	EQUIPO AUDIOVISUAL	10,295.00
107	5210100092-42	EQUIPO AUDIOVISUAL	10,295.00
108	5210100092-43	EQUIPO AUDIOVISUAL	10,295.00
109	5210100092-44	EQUIPO AUDIOVISUAL	10,295.00
110	5210100092-45	EQUIPO AUDIOVISUAL	11,600.00
111	5210100092-35	EQUIPO AUDIOVISUAL	10,295.00
112	5210100092-36	EQUIPO AUDIOVISUAL	10,295.00
113	5210100092-37	EQUIPO AUDIOVISUAL	10,295.00
114	5210100092-38	EQUIPO AUDIOVISUAL	10,295.00
115	5210100092-39	EQUIPO AUDIOVISUAL	10,295.00
116	5210100092-40	EQUIPO AUDIOVISUAL	10,295.00
117	5210100092-29	EQUIPO AUDIOVISUAL	10,295.00
118	5210100092-30	EQUIPO AUDIOVISUAL	10,295.00
119	5210100092-31	EQUIPO AUDIOVISUAL	10,295.00
120	5210100092-32	EQUIPO AUDIOVISUAL	10,295.00
121	5210100092-33	EQUIPO AUDIOVISUAL	10,295.00
122	5210100092-34	EQUIPO AUDIOVISUAL	10,295.00
123	5210100092-23	EQUIPO AUDIOVISUAL	10,295.00
124	5210100092-24	EQUIPO AUDIOVISUAL	10,295.00
125	5210100092-25	EQUIPO AUDIOVISUAL	10,295.00
126	5210100092-26	EQUIPO AUDIOVISUAL	10,295.00
127	5210100092-27	EQUIPO AUDIOVISUAL	10,295.00
128	5210100092-28	EQUIPO AUDIOVISUAL	10,295.00
129	5210100092-17	EQUIPO AUDIOVISUAL	17,342.00
130	5210100092-18	EQUIPO AUDIOVISUAL	17,342.00
131	5210100092-19	EQUIPO AUDIOVISUAL	17,342.00
132	5210100092-20	EQUIPO AUDIOVISUAL	10,295.00
133	5210100092-21	EQUIPO AUDIOVISUAL	10,295.00
134	5210100092-22	EQUIPO AUDIOVISUAL	10,295.00
135	5210100092-11	EQUIPO AUDIOVISUAL	17,342.00
136	5210100092-12	EQUIPO AUDIOVISUAL	17,342.00
137	5210100092-13	EQUIPO AUDIOVISUAL	17,342.00
138	5210100092-14	EQUIPO AUDIOVISUAL	17,342.00
139	5210100092-15	EQUIPO AUDIOVISUAL	17,342.00
140	5210100092-16	EQUIPO AUDIOVISUAL	17,342.00
141	5210100092-5	EQUIPO AUDIOVISUAL	17,342.00
142	5210100092-6	EQUIPO AUDIOVISUAL	17,342.00
143	5210100092-7	EQUIPO AUDIOVISUAL	17,342.00
144	5210100092-8	EQUIPO AUDIOVISUAL	17,342.00
145	5210100092-9	EQUIPO AUDIOVISUAL	17,342.00
146	5210100092-10	EQUIPO AUDIOVISUAL	17,342.00
147	5210100074-1	PROYECTOR MULTIPLE	6,333.60
148	5210100086-2	TELEVISION	24,238.00
149	5210100086-1	TELEVISION	28,025.60
150	5290100124-1	OTRO MOBILIARIO EDUCACIONAL	6,808.62
151	5290100124-2	OTRO MOBILIARIO EDUCACIONAL	6,808.62
152	5290100124-3	OTRO MOBILIARIO EDUCACIONAL	15,723.35
153	5290100124-4	OTRO MOBILIARIO EDUCACIONAL	15,723.35
154	5290100124-5	OTRO MOBILIARIO EDUCACIONAL	69,600.00
155	5410100002-3	AUTOMOVILES	269,664.01
156	5410100002-1	AUTOMOVILES	245,000.00
157	5410100002-2	AUTOMOVILES	615,269.00
158	5420100034-1	SEMI-REMOLQUE	450,000.00
			3,114,249.27

Bajo protesta de decir verdad declaramos que los Estados Financieros y sus Notas, son razonablemente correctos y son responsabilidad del emisor

MBA. Myrna Lizeth Casarez Zazueta
Directora de Administración y
Planeación Estratégica

Ing. Francisco Antonio Rodriguez Valdez
Director General

CONSEJO ESTATAL DE CIENCIA Y TECNOLOGIA
CLASIFICACION ECONOMICA DE LOS INGRESOS, DE LOS GASTOS Y DEL FINANCIAMIENTO
Al 30 de Junio de 2023

Código	Concepto	
1	INGRESOS	8,047,688.37
1.1	INGRESOS CORRIENTES	8,047,688.37
1.1.1	Impuestos	-
1.1.1.1	Impuesto sobre el Ingreso, las Utilidades y las Ganancias de Capital	-
1.1.1.1.1	<i>De Personas Físicas</i>	-
1.1.1.1.1.1	Impuesto sobre los Ingresos	-
1.1.1.1.1.2	<i>De Empresas y Otras Corporaciones (Personas Morales)</i>	-
1.1.1.1.2.1	Impuesto sobre los Ingresos	-
1.1.1.1.1.3	<i>No Clasificables</i>	-
1.1.1.2	Impuesto sobre Nómina y la Fuerza de Trabajo	-
1.1.1.2.1	Impuesto sobre Nómina y Asimilables	-
1.1.1.3	Impuesto sobre la Propiedad	
1.1.1.4	Impuesto sobre los Bienes y Servicios	-
1.1.1.4.1	Impuesto sobre la Producción, el Consumo y las Transacciones	-
1.1.1.4.1.1	Impuesto al Valor Agregado	-
1.1.1.4.1.2	Impuesto especial sobre Producción y Servicios	-
1.1.1.4.1.3	Otros Impuestos Sobre Bienes y Servicios	-
1.1.1.5	Impuesto sobre el Comercio y las Transacciones Internacionales / Comercio Exterior	-
1.1.1.5.1	Impuesto a la Importación	-
1.1.1.5.2	Impuesto a la Exportación	-
1.1.1.6	Impuestos Ecológicos	-
1.1.1.7	Impuesto a los Rendimientos Petroleros	-
1.1.1.8	Otros Impuestos	-
1.1.1.9	Accesorios	-
1.1.2	Contribuciones a la Seguridad Social	-
1.1.2.1	Contribuciones de los Empleados	-
1.1.2.2	Contribuciones de los Empleadores	-
1.1.2.3	Contribuciones de los Trabajadores Por Cuenta Propia o No Empleados	-
1.1.2.4	Contribuciones no Clasificables	-
1.1.3	Contribuciones de Mejoras	-
1.1.4	Derechos, Productos y Aprovechamientos Corrientes	22.81
1.1.4.1	Derechos No Incluidos en Otros Conceptos	-
1.1.4.2	Productos Corrientes No Incluidos en Otros Conceptos	22.81
1.1.4.3	Aprovechamientos Corrientes No Incluidos en Otros Conceptos	-
1.1.5	Rentas de la Propiedad	-
1.1.5.1	Intereses	-
1.1.5.1.1	Internos	-
1.1.5.1.2	Externos	-
1.1.5.2	Dividendos y Retiros de las Cuasisociedades	-
1.1.5.3	Arrendamiento de Tierras y Terrenos	-
1.1.5.4	Otros	-
1.1.6	Venta de Bienes y Servicios de Entidades del Gobierno General / Ingresos de Explotación de Entidades Empresariales	5,883,834.65
1.1.6.1	Venta de Establecimientos No de Mercado	-
1.1.6.2	Venta de Establecimientos de Mercado	-
1.1.6.3	Derechos Administrativos	<u>5,883,834.65</u>
1.1.7	Subsidios y Subvenciones Recibidos por Entidades Empresariales Públicas	-
1.1.7.1	Subsidios y Subvenciones Recibidos por Entidades Empresariales Públicas No Financieras	-
1.1.7.2	Subsidios y Subvenciones Recibidos por Entidades Empresariales Públicas Financieras	-
1.1.8	Transferencias, Asignaciones y Donativos Corrientes Recibidos	2,163,830.91
1.1.8.1	Del Sector Privado	-
1.1.8.2	Del Sector Público	2,163,830.91
1.1.8.2.1	De la Federación	2,163,830.91
1.1.8.2.1.1	Transferencias Internas y Asignaciones	2,163,830.91
1.1.8.2.1.2	Transferencias del Resto del Sector Público	-
1.1.8.2.1.3	Pensiones y Jubilaciones	-
1.1.8.2.1.4	Transferencias de Fideicomisos, Mandatos y Contratos Análogos	-
1.1.8.2.2	De Entidades Federativas	-
1.1.8.2.3	De Municipios	-
1.1.8.3	Del Sector Externo	-
1.1.8.3.1	De Gobiernos Extranjeros	-

Código	Concepto	
1.1.8.3.2	De Organismos Internacionales	-
1.1.8.3.3	Del Sector Privado Externo	-
1.1.9	Participaciones	-
1.2	INGRESOS DE CAPITAL	-
1.2.1	Venta (Disposición) de Activos	-
1.2.1.1	Venta de Activos Fijos	-
1.2.1.2	Venta de Objetos de Valor	-
1.2.1.3	Venta de Activos No Producidos	-
1.2.2	Disminución de Existencias	-
1.2.2.1	Materiales y Suministros	-
1.2.2.2	Materias Primas	-
1.2.2.3	Trabajos en Curso	-
1.2.2.4	Bienes Terminados	-
1.2.2.5	Bienes para venta	-
1.2.2.6	Bienes en tránsito	-
1.2.2.7	Existencias de Material de Seguridad y Defensa	-
1.2.3	Incremento de la Depreciación, Amortización, Estimaciones y Provisiones Acumuladas	-
1.2.3.1	Depreciación y Amortización	-
1.2.3.2	Estimaciones por Deterioro de Inventarios	-
1.2.3.3	Otras Estimaciones por pérdida o deterioro	-
1.2.3.4	Provisiones	-
1.2.4	Transferencias, Asignaciones y Donativos de Capital Recibidas	-
1.2.4.1	Del Sector Privado	-
1.2.4.2	Del Sector Público	-
1.2.4.2.1	De la Federación	-
1.2.4.2.1.1	Transferencias Internas y Asignaciones	-
1.2.4.2.1.2	Transferencias del Resto del Sector Público	-
1.2.4.2.1.3	Pensiones y Jubilaciones	-
1.2.4.2.1.4	Transferencias de Fideicomisos, Mandatos y Contratos Análogos	-
1.2.4.2.2	De Entidades Federativas	-
1.2.4.2.3	De Municipios	-
1.2.4.3	Del Sector Externo	-
1.2.4.3.1	De Gobiernos Extranjeros	-
1.2.4.3.2	De Organismos Internacionales	-
1.2.4.3.3	Del Sector Privado Externo	-
1.2.5	Recuperación de Inversiones Financieras Realizadas con Fines de Política	-
1.2.5.1	Venta de Acciones y Participaciones de Capital Adquiridas con Fines de Política	-
1.2.5.2	Valores Representativos de Deuda Adquiridos con Fines de Política	-
1.2.5.3	Venta de Obligaciones Negociables Adquiridas con Fines de Política	-
1.2.5.4	Recuperación de Préstamos Realizados con Fines de Política	-
	TOTAL DE INGRESOS	8,047,688.37
2	GASTOS	4,591,890.68
2.1	GASTOS CORRIENTES	4,591,890.68
2.1.1	Gastos de Consumo de los Entes del Gobierno General/ Gastos de Explotación de las Entidades Empresariales	4,591,890.68
2.1.1.1	Remuneraciones	1,805,809.91
2.1.1.1.1	Sueldos y Salarios	1,791,165.91
2.1.1.1.2	Contribuciones Sociales	-
2.1.1.1.3	Impuestos sobre Nóminas	14,644.00
2.1.1.2	Compra de Bienes y Servicios	2,741,800.38
2.1.1.3	Variación de Existencias (Disminución (+) Incremento (-))	-
2.1.1.4	Depreciación y Amortización	44,280.39
2.1.1.5	Estimaciones por Deterioro de Inventarios	-
2.1.1.6	Impuestos sobre los Productos, la Producción y las Importaciones de las Entidades Empresariales	-
2.1.2	Prestaciones de la Seguridad Social (MEFP 6.69)	
2.1.3	Gasto de la Propiedad	-
2.1.3.1	Intereses	-
2.1.3.1.1	Intereses de la Deuda Interna	-
2.1.3.1.2	Intereses de la Deuda Externa	-
2.1.3.2	Gastos de la Propiedad Distintos de Intereses	-

Código	Concepto	
2.1.3.2.1	Dividendos y Retiros de las Cuasisociedades	
2.1.3.2.2	Arrendamientos de Tierras y Terrenos (MEFP 6.81)	
2.1.4	Subsidios y Subvenciones a Empresas (MEFP 6.61)	-
2.1.4.1	A Entidades Empresariales del Sector Privado	-
2.1.4.1.1	A Entidades Empresariales no Financieras	-
2.1.4.1.2	A Entidades Empresariales Financieras	-
2.1.4.2	A Entidades Empresariales del Sector Público	-
2.1.4.2.1	A Entidades Empresariales No Financieras	-
2.1.4.2.2	A Entidades Empresariales Financieras	-
2.1.5	Transferencias, Asignaciones y Donativos Corrientes Otorgados	-
2.1.5.1	Al Sector Privado	-
2.1.5.1.1	Ayuda a Personas	
2.1.5.1.2	Becas	
2.1.5.1.3	Ayuda a Instituciones	
2.1.5.1.4	Instituciones de Interés Público	
2.1.5.1.5	Desastres Naturales	
2.1.5.1.6	Fideicomisos, Mandatos y Contratos Análogos	
2.1.5.1.7	Otras	
2.1.5.2	Al Sector Público	-
2.1.5.2.1	A la Federación	-
2.1.5.2.1.1	Transferencias Internas y Asignaciones	
2.1.5.2.1.2	Transferencias del Resto del Sector Público	
2.1.5.2.1.3	Organismos de la Seguridad Social	
2.1.5.2.1.4	Transferencias de Fideicomisos, Mandatos y Contratos Análogos	
2.1.5.2.2	A Entidades Federativas	
2.1.5.2.3	A Municipios	
2.1.5.3	Al Sector Externo	-
2.1.5.3.1	A Gobiernos Extranjeros	
2.1.5.3.2	A Organismos Internacionales	
2.1.5.3.3	Al Sector Privado Externo	
2.1.6	Impuesto sobre los Ingresos, la Riqueza y Otros a las Entidades Empresariales Públicas	
2.1.7	Participaciones	
2.1.8	Provisiones y Otras Estimaciones	-
2.1.8.1	Provisiones a Corto Plazo	
2.1.8.2	Provisiones a Largo Plazo	
2.1.8.3	Estimaciones por Pérdida o Deterioro a Corto Plazo	
2.1.8.4	Estimaciones por Pérdida o Deterioro a Largo Plazo	
2.2	GASTOS DE CAPITAL	-
2.2.1	Construcciones en Proceso	
2.2.2	Activos Fijos (Formación Bruta de Capital Fijo)	-
2.2.2.1	Viviendas, Edificios y Estructuras	-
2.2.2.1.1	Viviendas	
2.2.2.1.2	Edificios No Residenciales	
2.2.2.1.3	Otras Estructuras	
2.2.2.2	Maquinaria y Equipo	-
2.2.2.2.1	Equipo de Transporte	
2.2.2.2.2	Equipo de Tecnología de la Información y Comunicaciones	
2.2.2.2.3	Otra Maquinaria y Equipo	
2.2.2.3	Equipo de Defensa y Seguridad	
2.2.2.4	Activos Biológicos Cultivados	-
2.2.2.4.1	Ganado para Cría, Leche, Tiro, etc., que dan Productos Recurrentes	
2.2.2.4.2	Árboles, Cultivos y Otras Plantaciones que dan Productos Recurrentes	
2.2.2.5	Activos Fijos Intangibles	-
2.2.2.5.1	Investigación y Desarrollo	
2.2.2.5.2	Exploración y Evaluación Minera	
2.2.2.5.3	Programas de Informática y Base de Datos	
2.2.2.5.4	Originales para Esparcimiento, Literarios o Artísticos	
2.2.2.5.5	Otros Activos Fijos Intangibles	
2.2.3	Incremento de Existencias	-
2.2.3.1	Materiales y Suministros	
2.2.3.2	Materias Primas	
2.2.3.3	Trabajos en Curso	
2.2.3.4	Bienes Terminados	
2.2.3.5	Bienes de Venta	
2.2.3.6	Bienes en Tránsito	
2.2.3.7	Existencias de Materiales de Seguridad y Defensa	

Código	Concepto	
2.2.4	Objetos de Valor	-
2.2.4.1	Metales y Piedras Preciosas	
2.2.4.2	Antigüedades y Otros Objetos de Arte	
2.2.4.3	Otros Objetos de Valor	
2.2.5	Activos No Producidos	-
2.2.5.1	Activos Intangibles No Producidos de Origen Natural	-
2.2.5.1.1	Tierras y Terrenos (MEFP 7.70)	
2.2.5.1.2	Recursos Minerales y Energéticos	
2.2.5.1.3	Recursos Biológicos No Cultivados	
2.2.5.1.4	Recursos Hídricos	
2.2.5.1.5	Otros Activos de Origen Natural	
2.2.5.2	Activos Intangibles No Producidos (MEFP 7.78)	-
2.2.5.2.1	Derechos Patentados	
2.2.5.2.2	Arrendamientos Operativos Comerciales	
2.2.5.2.3	Fondos de Comercio Adquiridos	
2.2.5.2.4	Otros Activos Intangibles No Producidos	
2.2.6	Transferencias y Asignaciones y Donativos de Capital Otorgados	-
2.2.6.1	Al Sector Privado	-
2.2.6.1.1	Ayuda a Personas	
2.2.6.1.2	Ayuda a Instituciones	
2.2.6.1.3	Instituciones de Interés Público	
2.2.6.1.4	Desastres Naturales	
2.2.6.2	Al Sector Público	-
2.2.6.2.1	A la Federación	-
2.1.6.2.1.1	Transferencias Internas y Asignaciones	
2.1.6.2.1.2	Transferencias al resto del sector público	
2.1.6.2.1.3	Transferencias de Fideicomisos, Mandatos y Contratos análogos	
2.2.6.2.2	A Entidades Federativas	
2.2.6.2.3	A Municipios	
2.2.6.3	Al Sector Externo	-
2.2.6.3.1	A Gobiernos Extranjeros	
2.2.6.3.2	A Organismos Internacionales	
2.2.6.3.3	Al Sector Privado Externo	
2.2.7	Inversión Financiera con Fines de Política Económica	-
2.2.7.1	Acciones y Participaciones de Capital	-
2.2.7.1.1	Interna	-
2.2.7.1.1.1	Sector Público	
2.2.7.1.1.2	Sector Privado	
2.2.7.1.2	Externa	
2.2.7.2	Valores Representativos de Deuda Adquiridos con Fines de Política Económica	
2.2.7.3	Obligaciones Negociables Adquiridas con Fines de Política Económica	
2.2.7.4	Concesión de Préstamos	-
2.2.7.4.1	Interna	-
2.2.7.4.1.1	Sector Público	
2.2.7.4.1.2	Sector Privado	
2.2.7.4.2	Externa	
	TOTAL DEL GASTO	4,591,890.68
3	FINANCIAMIENTO	3,494,949.34
3.1	FUENTES FINANCIERAS	- 22,270.36
3.1.1	Disminución de Activos Financieros	- 22,270.36
3.1.1.1	Disminución de Activos Financieros Corrientes (Circulantes)	- 22,270.36
3.1.1.1.1	Disminución de Caja y Bancos (Efectivo y Equivalentes)	-
3.1.1.1.1.1	Efectivo	-
3.1.1.1.1.2	Bancos / Tesorería	-
3.1.1.1.1.3	Bancos / Dependencias y Otros	-
3.1.1.1.1.4	Inversiones Temporales (Hasta 3 meses)	-
3.1.1.1.1.5	Fondos con Afectación Específica	-
3.1.1.1.1.6	Depósitos de Fondos de Terceros en garantía y Administración	-
3.1.1.1.1.7	Otro Efectivo y Equivalentes	-
3.1.1.1.2	Disminución de Inversiones Financieras de Corto Plazo (Derechos a Recibir Efectivo o Equivalentes)	-
3.1.1.1.2.1	Títulos y Valores	
3.1.1.1.2.2	Acciones y Participaciones de Capital	
3.1.1.1.2.3	Otras Inversiones Financieras	

Código	Concepto	
3.1.1.1.3	Disminución de Cuentas por Cobrar	- 22,270.36
3.1.1.1.3.1	Cuentas por Cobrar	- 24,590.95
3.1.1.1.3.2	Deudores Diversos por Cobrar	2,320.59
3.1.1.1.3.3	Ingresos por Recuperar	
3.1.1.1.3.4	Deudores por Anticipos de la Tesorería	
3.1.1.1.4	Disminución de Documentos por Cobrar	-
3.1.1.1.4.1	Otros Derechos a Recibir Efectivo o Equivalentes	
3.1.1.1.5	Recuperación de Préstamos Otorgados de Corto Plazo	
3.1.1.1.6	Disminución de Otros Activos Financieros Corrientes	-
3.1.1.1.6.1	Anticipo a Proveedores por Adquisición de Bienes y Prestación de Servicios	
3.1.1.1.6.2	Anticipo a Proveedores por Adquisición de Bienes Inmuebles y Muebles	
3.1.1.1.6.3	Anticipo a Proveedores por Adquisición de Bienes Intangibles	
3.1.1.1.6.4	Anticipo a Contratistas por Obras Públicas	
3.1.1.1.6.5	Otros Derechos a Recibir Bienes o Servicios	
3.1.1.1.6.6	Disminución de Otros Activos Circulantes	
3.1.1.2	Disminución de Activos Financieros No Corrientes	-
3.1.1.2.1	Recuperación de Inversiones Financieras a Largo Plazo con Fines de Liquidez	-
3.1.1.2.1.1	Venta de Acciones y Participaciones de Capital	-
3.1.1.2.1.1.1	Internos	
3.1.1.2.1.1.2	Externos	
3.1.1.2.1.2	Venta de Títulos y Valores Representativos de la Deuda	
3.1.1.2.1.3	Venta de Obligaciones Negociables	
3.1.1.2.1.4	Recuperación de Préstamos	-
3.1.1.2.1.4.1	Internos	
3.1.1.2.1.4.2	Externos	
3.1.1.2.2	Disminución de Otros Activos Financieros No Corrientes	-
3.1.1.2.2.1	Documentos por Cobrar	
3.1.1.2.2.2	Deudores Diversos	-
3.1.1.2.2.3	Otros Derechos a Recibir Efectivo o Equivalentes	-
3.1.1.2.2.4	Activos Diferidos	
3.1.1.2.2.5	Otros Activos	
3.1.2	Incremento de Pasivos	-
3.1.2.1	Incremento de Pasivos Corrientes	-
3.1.2.1.1	Incremento de Cuentas por Pagar	-
3.1.2.1.1.1	Servicios Personales	
3.1.2.1.1.2	Proveedores por Pagar	-
3.1.2.1.1.3	Contratistas por Obras Públicas por Pagar	
3.1.2.1.1.4	Participaciones y Aportaciones por Pagar	
3.1.2.1.1.5	Transferencias Otorgadas por Pagar	
3.1.2.1.1.6	Intereses y Comisiones por Pagar	
3.1.2.1.1.7	Retenciones y Contribuciones por Pagar	-
3.1.2.1.1.8	Devoluciones de Contribuciones por Pagar	
3.1.2.1.1.9	Otras Cuentas por Pagar	
3.1.2.1.2	Incremento de Documentos por Pagar	-
3.1.2.1.2.1	Documentos Comerciales por Pagar	
3.1.2.1.2.2	Documentos con Contratistas por Obras Públicas por Pagar	
3.1.2.1.2.3	Otros Documentos por Pagar	
3.1.2.1.2.4	Títulos y Valores de la Deuda Pública Interna	
3.1.2.1.2.5	Títulos y Valores de la Deuda Pública Externa	
3.1.2.1.3	Conversión de Deuda Pública a Largo Plazo en Porción Circulante	-
3.1.2.1.3.1	Conversión de Títulos y Valores de Largo Plazo en Corto Plazo	-
3.1.2.1.3.1.1	Porción de Corto Plazo de Títulos y Valores de la Deuda Pública Interna de L.P.	
3.1.2.1.3.1.2	Porción de Corto Plazo de Títulos y Valores de la Deuda Pública Externa de L.P.	
3.1.2.1.3.2	Conversión de Préstamos de Largo Plazo en Corto Plazo	-
3.1.2.1.3.2.1	Porción a Corto Plazo de Préstamos de la Deuda Pública Interna de L.P.	
3.1.2.1.3.2.2	Porción a Corto Plazo de Préstamos de la Deuda Pública Externa de L.P.	
3.1.2.1.4	Incremento de Otros Pasivos de Corto Plazo	-
3.1.2.1.4.1	Pasivos Diferidos	
3.1.2.1.4.2	Fondos y Bienes de Terceros	
3.1.2.1.4.3	Otros Pasivos	
3.1.2.2	Incremento de Pasivo No Corrientes	-
3.1.2.2.1	Incremento de Cuentas por Pagar a Largo Plazo	-

Código	Concepto	
3.1.2.2.1.1	Proveedores por Pagar	
3.1.2.2.1.2	Contratistas por Obras Públicas por Pagar	
3.1.2.2.2	Incremento de Documentos por Pagar a Largo Plazo	-
3.1.2.2.2.1	Documentos Comerciales por Pagar	
3.1.2.2.2.2	Documentos con Contratistas por Obras Públicas por Pagar	
3.1.2.2.2.3	Otros documentos por Pagar	
3.1.2.2.3	Colocación de Títulos y Valores a Largo Plazo	-
3.1.2.2.3.1	Colocación de Títulos y Valores de la Deuda Pública Interna	
3.1.2.2.3.2	Colocación de Títulos y Valores de la Deuda Pública Externa	
3.1.2.2.4	Obtención de Préstamos de la Deuda Pública a Largo Plazo	-
3.1.2.2.4.1	Obtención de Préstamos Internos	
3.1.2.2.4.2	Obtención de Préstamos Externos	
3.1.2.2.5	Incremento de Otros Pasivos a Largo Plazo	-
3.1.2.2.5.1	Pasivos Diferidos	
3.1.2.2.5.2	Fondos y Bienes de Terceros	
3.1.2.2.5.3	Otros Pasivos	
3.1.3	Incremento de Patrimonio	
	TOTAL DE FUENTES FINANCIERAS	- 22,270.36
3.2	APLICACIONES FINANCIERAS (Usos)	3,517,219.70
3.2.1	Incremento de Activos Financieros	3,516,253.37
3.2.1.1	Incremento de Activos Financieros Corrientes (Circulantes)	3,516,253.37
3.2.1.1.1	Incremento de Caja y Bancos (Efectivo y Equivalentes)	3,516,253.37
3.2.1.1.1.1	Efectivo	3,516,253.37
3.2.1.1.1.2	Bancos / Tesorería	
3.2.1.1.1.3	Bancos / Dependencias y Otros	
3.2.1.1.1.4	Inversiones Temporales (Hasta 3 Meses)	
3.2.1.1.1.5	Fondos con Afectación Específica	
3.2.1.1.1.6	Depósitos de Fondo de Terceros en Garantía y/o Administración	
3.2.1.1.1.7	Otro Efectivo y Equivalentes	
3.2.1.1.2	Incremento de Inversiones Financieras de Corto Plazo (Derechos a recibir Efectivo o Equivalentes)	-
3.2.1.1.2.1	Títulos y Valores	
3.2.1.1.2.2	Acciones y Participaciones de Capital	
3.2.1.1.2.3	Otras Inversiones Financieras	
3.2.1.1.3	Incremento de Cuentas por Cobrar	-
3.2.1.1.3.1	Cuentas por Cobrar	
3.2.1.1.3.2	Deudores Diversos por Cobrar	
3.2.1.1.3.3	Ingresos por Recuperar	
3.2.1.1.3.4	Deudores por Anticipos de Tesorería	
3.2.1.1.4	Incremento de Documentos por Cobrar	-
3.2.1.1.4.1	Otros Derechos a Recibir Efectivo o Equivalentes	
3.2.1.1.5	Préstamos Otorgados de Corto Plazo	
3.2.1.1.6	Incremento de Otros Activos Financieros Corrientes	-
3.2.1.1.6.1	Anticipo a Proveedores por Adquisición de Bienes y Prestación de Servicios	
3.2.1.1.6.2	Anticipo a Proveedores por Adquisición de Bienes Inmuebles y Muebles	
3.2.1.1.6.3	Anticipo a Proveedores por Adquisición de Bienes Intangibles	
3.2.1.1.6.4	Anticipo a Contratistas por Obras Públicas	
3.2.1.1.6.5	Otros Derechos a Recibir Bienes y Servicios	
3.2.1.1.6.6	Otros Activos Circulantes	
3.2.1.2	Incremento de Activos Financieros No Corrientes	-
3.2.1.2.1	Inversiones Financieras a Largo Plazo con Fines de Liquidez	-
3.2.1.2.1.1	Compra de Acciones y Participaciones de Capital	-
3.2.1.2.1.1.1	Internos	
3.2.1.2.1.1.2	Externos	
3.2.1.2.1.2	Compra de Títulos y Valores Representativos de la Deuda	
3.2.1.2.1.3	Compra de Obligaciones negociables	
3.2.1.2.1.4	Concesión de Préstamos	-
3.2.1.2.1.4.1	Internos	
3.2.1.2.1.4.2	Externos	
3.2.1.2.2	Incremento de Otros Activos Financieros No Corrientes	-
3.2.1.2.2.1	Documentos por Cobrar	
3.2.1.2.2.2	Deudores Diversos	

Código	Concepto	
3.2.1.2.2.3	Otros Derechos a Recibir Efectivo y Equivalentes	
3.2.1.2.2.4	Activos Diferidos	
3.2.1.2.2.5	Otros Activos	
3.2.2	Disminución de Pasivos	966.33
3.2.2.1	Disminución de Pasivos Corrientes	966.33
3.2.2.1.1	Disminución de Cuentas por Pagar	966.33
3.2.2.1.1.1	Servicios Personales por Pagar	
3.2.2.1.1.2	Proveedores por Pagar	
3.2.2.1.1.3	Contratistas por Obras Públicas por Pagar	
3.2.2.1.1.4	Participaciones y Aportaciones por Pagar	
3.2.2.1.1.5	Transferencias Otorgadas por Pagar	
3.2.2.1.1.6	Intereses y Comisiones y otros gastos de la Deuda Pública por Pagar	
3.2.2.1.1.7	Retenciones y Contribuciones por Pagar	966.33
3.2.2.1.1.8	Devoluciones de la Ley de Ingresos por Pagar	
3.2.2.1.1.9	Otras Cuentas por Pagar	
3.2.2.1.2	Disminución de Documentos por Pagar	-
3.2.2.1.2.1	Documentos Comerciales por Pagar	
3.2.2.1.2.2	Documentos con Contratistas por Obras Públicas por Pagar	
3.2.2.1.2.3	Otros Documentos por Pagar	
3.2.2.1.2.4	Títulos y Valores de la Deuda Pública Interna	
3.2.2.1.2.5	Títulos y Valores de la Deuda Pública Externa	
3.2.2.1.3	Amortización de la Porción Circulante de la Deuda Pública de Largo Plazo	-
3.2.2.1.3.1	Amortización de la Porción Circulante de la Deuda Pública de L.P. en Títulos y Valores	-
3.2.2.1.3.1.1	Amortización de la Porción Circulante de la Deuda Pública Interna de L.P. en Títulos y Valores	
3.2.2.1.3.1.2	Amortización de la Porción de la Deuda Pública Externa de L.P. En Títulos y Valores	
3.2.2.1.3.2	Amortización de la Porción Circulante de la Deuda Pública de L.P. en Préstamos	-
3.2.2.1.3.2.1	Amortización de la Porción Circulante de la Deuda Pública Interna de L.P. en Préstamos	
3.2.2.1.3.2.2	Amortización de la Porción Circulante de la Deuda Pública Externa de L.P. en Préstamos	
3.2.2.1.4	Disminución de Otros Pasivos de Corto Plazo	-
3.2.2.1.4.1	Pasivos Diferidos	
3.2.2.1.4.2	Fondos y Bienes de Terceros en Garantía y/o Administración	
3.2.2.1.4.3	Otros Pasivos	
3.2.2.2	Disminución de Pasivos No Corrientes	-
3.2.2.2.1	Disminución de Cuentas por Pagar a Largo Plazo	-
3.2.2.2.1.1	Proveedores por Pagar	
3.2.2.2.1.2	Contratistas por Obras Públicas por Pagar	
3.2.2.2.2	Disminución de Documentos por Pagar a Largo Plazo	-
3.2.2.2.2.1	Documentos Comerciales por Pagar	
3.2.2.2.2.2	Documentos con Contratistas por Obras Públicas por Pagar	
3.2.2.2.2.3	Otros Documentos por Pagar	
3.2.2.2.3	Conversión de Deuda Pública de Largo Plazo en Porción Circulante	-
3.2.2.2.3.1	Conversión de Títulos y Valores de Largo Plazo en Corto Plazo	-
3.2.2.2.3.1.1	Porción de Corto Plazo de Títulos y Valores de la Deuda Pública Interna	
3.2.2.2.3.1.2	Porción de Corto Plazo de Títulos y Valores de la Deuda Pública Externa	
3.2.2.2.3.2	Conversión de Préstamos de Largo Plazo en Corto Plazo	-
3.2.2.2.3.2.1	Porción a Corto Plazo de Préstamos de la Deuda Pública Interna	
3.2.2.2.3.2.2	Porción a Corto Plazo de Préstamos de la Deuda Pública Externa	
3.2.2.2.4	Disminución de Otros Pasivos de Largo Plazo	-
3.2.2.2.4.1	Pasivos Diferidos	
3.2.2.2.4.2	Fondos y Bienes de Terceros en Garantía y/o Administración	
3.2.2.2.4.3	Otros Pasivos	
3.2.3	Disminución de Patrimonio	
	TOTAL APLICACIONES FINANCIERAS	3,517,219.70

X* Refiere a la desagregación que obtuvieron las unidades administrativas o instancias competentes en materia de Contabilidad Gubernamental y de Ingresos, de cada orden de gobierno, del Clasificador por Rubros de Ingresos, armonizado a 2 dígitos, de acuerdo a sus necesidades en tercer y cuarto dígito, Clase y Concepto respectivamente.

X† Refiere a la desagregación que obtuvieron las unidades administrativas o instancias competentes en materia de Contabilidad Gubernamental y de Ingresos, de cada orden de gobierno, del Clasificador por Rubros de Ingresos, armonizado a 2 dígitos, de acuerdo a sus necesidades en tercer y cuarto dígito, Clase y Concepto respectivamente.

RESULTADOS DEL ANALISIS PROGRAMATICO-PRESUPUESTAL

SEGUNDO TRIMESTRE 2023

ENTIDAD: [00] CONSEJO ESTATAL DE CIENCIA Y TECNOLOGIA

RESULTADOS:

Durante el segundo trimestre de 2023, la Dirección General cumplió con el avance físico de las metas establecidas para dicha Entidad de la siguiente manera:

Eventos y Talleres de apropiación social de la ciencia, tecnología e inclusión de la mujer Sonorense, así como, grupos pertenecientes a los pueblos originarios en temas científicos y tecnológicos

Unidad de Medida: Eventos Realizados

Meta: 4

Alcanzada: 2

“Festival Científico en el marco del día del niño 2023” El programa busca por medio de instrumentos didácticos, material robótico, herramientas de programación y otros instrumentos interactivos incentivar las vocaciones científicas y tecnológicas en niños y niñas de educación básica con el objetivo de generar herramientas que fomenten el desarrollo de las capacidades de niños y jóvenes procurando el bienestar social y una economía social basada en el conocimiento pero sobre todo, anteponiendo a la población y el fin social, promocionar la solidaridad interna que favorezca el compromiso con el desarrollo local, la igualdad de oportunidades entre hombres y mujeres y la cohesión social. Los dispositivos antes mencionados, aunque no limitados a kit de programación, visores de realidad virtual, material de inversión al meta verso, set de robótica, impresoras 3d, entre otros. La empresa llevara a cabo todas las acciones que correspondan a la revisión de las actividades durante la ruta, así como, bajo su responsabilidad, utilizando para ello su personal debidamente contratado y todos aquellos bienes de su propiedad que sean necesarios para la adecuada prestación del servicio mencionado. 800 participantes.

“Fiesta de la Ciencia y la Robótica”, una ruta con instrumentos de robótica, realidad virtual, metaverso entre otras herramientas interactivas para fomento de vocaciones científicas y tecnológicas mediante la diversión, interacción con instrumentos tecnológicos y actividades recreativas que fomentaran las vocaciones científicas en niños, niñas y jóvenes de educación básica con esto se le proporciona a los usuarios una mayor actividad, estimulación de su capacidad cerebral e incentivar el uso de la ciencia y la innovaciones como agentes de cambio en los participantes. Las actividades se instalarán en planteles educativos públicos y privados, el programa va directamente dirigido a estudiantes de primaria y secundaria con un numero tentativo de asistentes de 500 beneficiarios.

Acciones Programas y Estudios que fomenten la economía social basada en el conocimiento, la ciencia, la innovación y el uso de la tecnología como detonante del bienestar social

Unidad de Medida: Acciones

Meta: 1

Alcanzada: 1

“Maestros Conectad@s 2023”, el cual consiste en una serie de talleres, cursos, instrumentos de transferencia tecnológica, herramientas de innovación en técnicas de enseñanza, formación y preparación de docentes de educación primaria, media y media superior para capacitarlos en temas de educación híbrida, educación a distancia y tecnologías de la información y comunicaciones que les permita tener más y mejores posibilidades de empleos permanentes y mejor remunerados, así como, mejorar la calidad de transferencia de conocimiento mediante el uso de la tecnología. Con este programa además se pretenden generar herramientas que fomenten el desarrollo de las capacidades tanto de enseñanza como de aprendizaje procurando el bienestar social y una economía social basada en el conocimiento pero sobre todo, anteponiendo a la población y el fin social sobre intereses particulares, promocionar la solidaridad interna que favorezca el compromiso con el desarrollo local, la igualdad de oportunidades entre hombres y mujeres, la cohesión social, la generación de empleo estable y de calidad. Los docentes seleccionados reforzaran sus conocimientos en habilidades digitales, información, alfabetización y práctica docente, conocimiento en aplicaciones e integración de las tecnologías de la información y las comunicaciones, tecnologías de aprendizaje y conocimiento, tecnologías de empoderamiento y participación, educación híbrida, uso de la ramificación para el desarrollo del pensamiento lógico, transferencia tecnológica y planeación didáctica, con dichas certificaciones se pretende beneficiar a 30 docentes.

1 **RESULTADOS DEL ANALISIS PROGRAMATICO-PRESUPUESTA**
2 **SEGUNDO TRIMESTRE 2023**
3

ENTIDAD: [00] CONSEJO ESTATAL DE CIENCIA Y TECNOLOGIA

RESULTADOS:

Durante el segundo trimestre 2023, que corresponde a la Dirección de Articulación Productiva cumplió con el avance físico de las metas establecidas para dicha Entidad de la siguiente manera:

Índice de eventos de capacitación, difusión y promoción de fondos y programas para el desarrollo científico, tecnológico y de innovación

Unidad de Medida: evento/programas

Meta: **0**

Alcanzado: **1**

“Laboratorio Sonora Emprende Joven 2023 ” primera edición que consiste en un ciclo de talleres que brindaran a estudiantes universitarios herramientas tecnológicas y digitales para el emprendimiento online, dirigido a estudiantes de últimos semestres de nivel superior y/o jóvenes emprendedores, para la adquisición de habilidades y competencias a través de herramientas que integren innovación y tecnología, necesarias para el desarrollo de modelos de negocios que permitan autoemplearse, aprovechando sus conocimientos académicos y experiencia laboral en el contexto actual. Además, dotara a los participantes de instrumento para tener más y mejores posibilidades de crear empleos permanentes y mejor remunerados tanto para ellos como para el Estado, así como, mejorar la calidad del uso de la tecnología como detonante económico. 40 estudiantes universitarios (ITH).

Proyectos de alto impacto apoyados para el desarrollo científico, tecnológico y de innovación en el Estado que permitan atención a una problemáticas o necesidades específicas del Estado

Unidad de Medida: Eventos

Meta: **0**

Alcanzado: **0**

No hay nada programado para este trimestre

RESULTADOS DEL ANALISIS PROGRAMATICO-PRESUPUESTAL

SEGUNDO TRIMESTRE 2023

ENTIDAD: [00] CONSEJO ESTATAL DE CIENCIA Y TECNOLOGIA

RESULTADOS:

Durante el Segundo trimestre del 2023, la Dirección de Investigación y Desarrollo Humano cumplió con el avance físico de las metas establecidas para dicha Entidad de la siguiente manera:

Profesionalización del capital Humano (apoyos otorgados para profesionalización del capital humano en el Estado en áreas científicas y de ingenierías)

Unidad de Medida: apoyos

Meta: 0

Alcanzado: 2

Se apoyo a la delegación de física estatal para asistencia a capacitación y taller para la participación en olimpiada nacional. Se dio apoyo con dos vuelos nacionales para asistir a taller obligatorio en Ciudad de México.

ACCIONES, CONVENIOS O ACUERDOS QUE IMPULSEN LAS CAPACIDADES CIENTIFICAS, TECNOLÓGICAS Y DE GENERACIÓN DE CONOCIMIENTO QUE ATIENDAN LAS NECESIDADES Y SECTORES PRIMORDIALES DEL ESTADO DE SONORA

Unidad de Medida: convenios firmados

Meta: 1

Alcanzado:0

Se alcanzo la meta el trimestre pasado



Consejo Sonorense Promotor de la Regulación del Bacanora



CONSEJO SONORENSE REGULADOR DEL BACANORA

Estado de Situación Financiera

Al 30 junio 2023

(Cifras en Pesos)

ETCA-I-01

INFORME TRIMESTRAL: SEGUNDO

Concepto	2023	2022	Concepto	2023	2022
ACTIVO			PASIVO		
Activo Circulante			Pasivo Circulante		
Efectivo y Equivalentes	324,925.77	864,027.01	Cuentas por Pagar a Corto Plazo	51,479.25	297,915.33
Derechos a Recibir Efectivo o Equivalentes	9,994.98	9,379.82	Documentos por Pagar a Corto Plazo	-	-
Derechos a Recibir Bienes o Servicios	-	-	Porción a Corto Plazo de la Deuda Pública a Largo Plazo	-	-
Inventarios	-	-	Títulos y Valores a Corto Plazo	-	-
Almacenes	-	-	Pasivos Diferidos a Corto Plazo	-	-
Estimación por Pérdida o Deterioro de Activos Circulantes	-	-	Fondos y Bienes de Terceros en Garantía y/o Administración a Corto Plazo	-	-
Otros Activos Circulantes	-	-	Provisiones a Corto Plazo	-	-
			Otros Pasivos a Corto Plazo	-	-
Total de Activos Circulantes	334,920.75	873,406.83	Total de Pasivos Circulantes	51,479.25	297,915.33
Activo No Circulante			Pasivo No Circulante		
Inversiones Financieras a Largo Plazo	-	-	Cuentas por Pagar a Largo Plazo	-	-
Derechos a Recibir Efectivo o Equivalentes a Largo Plazo	-	-	Documentos por Pagar a Largo Plazo	-	-
Bienes Inmuebles, Infraestructura y Construcciones en Proceso	-	-	Deuda Pública a Largo Plazo	-	-
Bienes Muebles	296,173.64	296,173.64	Pasivos Diferidos a Largo Plazo	-	-
Activos Intangibles	25,788.40	25,788.40	Fondos y Bienes de Terceros en Garantía y/o en Administración a Largo Plazo	-	-
Depreciación, Deterioro y Amortización Acumulada de Bienes	- 319,650.07	- 319,650.07	Provisiones a Largo Plazo	-	-
Activos Diferidos	-	-			
Estimación por Pérdida o Deterioro de Activos no Circulantes	-	-			
Otros Activos no Circulantes	-	-			
Total de Activos No Circulantes	2,311.97	2,311.97	Total de Pasivos No Circulantes	-	-
Total de Activos	337,232.72	875,718.80	Total de Pasivo	51,479.25	297,915.33
			HACIENDA PÚBLICA/PATRIMONIO		
			Hacienda Pública/Patrimonio Contribuido	263,572.49	263,572.49
			Aportaciones	-	-
			Donaciones de Capital	-	-
				263,572.49	263,572.49
			Actualización de la Hacienda Pública/Patrimonio		
			Hacienda Pública/Patrimonio Generado	22,180.98	314,230.98
			Resultados del Ejercicio (Ahorro/ Desahorro)	- 292,050.00	44,020.22
			Resultados de Ejercicios Anteriores	535,501.26	491,481.04
			Revalúos	-	221,270.28
			Reservas	-	-
			Rectificaciones de Resultados de Ejercicios Anteriores	- 221,270.28	-
			Exceso o Insuficiencia en la Actualización de la Hacienda Pública/Patrimonio	-	-
			Resultado por Posición Monetaria	-	-
			Resultado por Tenencia de Activos no Monetarios	-	-
			Total Hacienda Pública/Patrimonio	285,753.47	577,803.47
			Total de Pasivo y Hacienda Pública/Patrimonio	337,232.72	875,718.80

"Bajo protesta de decir verdad declaramos que los Estados Financieros y sus Notas, son razonablemente correctos y son responsabilidad del emisor"

Cp. Francisca Diaz Brown
Directora de Administracion y Finanzas

C. Vianey del Rio Guerra
Directora General

CONSEJO SONORENSE REGULADOR DEL BACANORA

ETCA-I-02

Estado de Situación Financiera Detallado - LDF

Al 31 de Diciembre de 2022 y al 30 de junio de 2023 (b)

INFORME TRIMESTRAL: SEGUNDO

(PESOS)

Concepto (c)	2023	31 de diciembre de 2022	Concepto (c)	2023	31 de diciembre de 2022
ACTIVO			PASIVO		
Activo Circulante			Pasivo Circulante		
a. Efectivo y Equivalentes (a=a1+a2+a3+a4+a5+a6+a7)	324,925.77	864,027.01	a. Cuentas por Pagar a Corto Plazo (a=a1+a2+a3+a4+a5+a6+a7+a8+a9)	51,479.25	297,915.33
a1) Efectivo	8,788.45	2,562.83	a1) Servicios Personales por Pagar a Corto Plazo	17,535.64	94,636.19
a2) Bancos/Tesorería	316,137.32	861,464.18	a2) Proveedores por Pagar a Corto Plazo	1.00	174,001.00
a3) Bancos/Dependencias y Otros	-	-	a3) Contratistas por Obras Públicas por Pagar a Corto Plazo	-	-
a4) Inversiones Temporales (Hasta 3 meses)	-	-	a4) Participaciones y Aportaciones por Pagar a Corto Plazo	-	-
a5) Fondos con Afectación Específica	-	-	a5) Transferencias Otorgadas por Pagar a Corto Plazo	-	-
a6) Depósitos de Fondos de Terceros en Garantía y/o Administración	-	-	a6) Intereses, Comisiones y Otros Gastos de la Deuda Pública por Pagar a Corto Plazo	-	-
a7) Otros Efectivos y Equivalentes	-	-	a7) Retenciones y Contribuciones por Pagar a Corto Plazo	33,942.61	29,278.14
b. Derechos a Recibir Efectivo o Equivalentes (b=b1+b2+b3+b4+b5+b6+b7)	9,994.98	9,379.82	a8) Devoluciones de la Ley de Ingresos por Pagar a Corto Plazo	-	-
b1) Inversiones Financieras de Corto Plazo	-	-	a9) Otras Cuentas por Pagar a Corto Plazo	-	-
b2) Cuentas por Cobrar a Corto Plazo	-	-	b. Documentos por Pagar a Corto Plazo (b=b1+b2+b3)	-	-
b3) Deudores Diversos por Cobrar a Corto Plazo	378.98	-	b1) Documentos Comerciales por Pagar a Corto Plazo	-	-
b4) Ingresos por Recuperar a Corto Plazo	-	-	b2) Documentos con Contratistas por Obras Públicas por Pagar a Corto Plazo	-	-
b5) Deudores por Anticipos de la Tesorería a Corto Plazo	-	-	b3) Otros Documentos por Pagar a Corto Plazo	-	-
b6) Préstamos Otorgados a Corto Plazo	-	-	c. Porción a Corto Plazo de la Deuda Pública a Largo Plazo (c=c1+c2)	-	-
b7) Otros Derechos a Recibir Efectivo o Equivalentes a Corto Plazo	9,616.00	9,379.82	c1) Porción a Corto Plazo de la Deuda Pública	-	-
c. Derechos a Recibir Bienes o Servicios (c=c1+c2+c3+c4+c5)	-	-	c2) Porción a Corto Plazo de Arrendamiento Financiero	-	-
c1) Anticipo a Proveedores por Adquisición de Bienes y Prestación de Servicios a Corto Plazo	-	-	d. Títulos y Valores a Corto Plazo	-	-
c2) Anticipo a Proveedores por Adquisición de Bienes Inmuebles y Muebles a Corto Plazo	-	-	e. Pasivos Diferidos a Corto Plazo (e=e1+e2+e3)	-	-
c3) Anticipo a Proveedores por Adquisición de Bienes Intangibles a Corto Plazo	-	-	e1) Ingresos Cobrados por Adelantado a Corto Plazo	-	-
c4) Anticipo a Contratistas por Obras Públicas a Corto Plazo	-	-	e2) Intereses Cobrados por Adelantado a Corto Plazo	-	-
c5) Otros Derechos a Recibir Bienes o Servicios a Corto Plazo	-	-	e3) Otros Pasivos Diferidos a Corto Plazo	-	-
d. Inventarios (d=d1+d2+d3+d4+d5)	-	-	f. Fondos y Bienes de Terceros en Garantía y/o Administración a Corto Plazo (f=f1+f2+f3+f4+f5+f6)	-	-
d1) Inventario de Mercancías para Venta	-	-	f1) Fondos en Garantía a Corto Plazo	-	-
d2) Inventario de Mercancías Terminadas	-	-	f2) Fondos en Administración a Corto Plazo	-	-
d3) Inventario de Mercancías en Proceso de Elaboración	-	-	f3) Fondos Contingentes a Corto Plazo	-	-
d4) Inventario de Materias Primas, Materiales y Suministros para Producción	-	-	f4) Fondos de Fideicomisos, Mandatos y Contratos Análogos a Corto Plazo	-	-
d5) Bienes en Tránsito	-	-	f5) Otros Fondos de Terceros en Garantía y/o Administración a Corto Plazo	-	-
e. Almacenes	-	-	f6) Valores y Bienes en Garantía a Corto Plazo	-	-

Concepto (c)	2023	31 de diciembre de 2022	Concepto (c)	2023	31 de diciembre de 2022
f. Estimación por Pérdida o Deterioro de Activos Circulantes (f=f1+f2)	-	-	g. Provisiones a Corto Plazo (g=g1+g2+g3)	-	-
f1) Estimaciones para Cuentas Incobrables por Derechos a Recibir Efectivo o Equivalentes	-	-	g1) Provisión para Demandas y Juicios a Corto Plazo	-	-
f2) Estimación por Deterioro de Inventarios	-	-	g2) Provisión para Contingencias a Corto Plazo	-	-
g. Otros Activos Circulantes (g=g1+g2+g3+g4)	-	-	g3) Otras Provisiones a Corto Plazo	-	-
g1) Valores en Garantía	-	-	h. Otros Pasivos a Corto Plazo (h=h1+h2+h3)	-	-
g2) Bienes en Garantía (excluye depósitos de fondos)	-	-	h1) Ingresos por Clasificar	-	-
g3) Bienes Derivados de Embargos, Decomisos, Aseguramientos y Dación en Pago	-	-	h2) Recaudación por Participar	-	-
g4) Adquisición con Fondos de Terceros	-	-	h3) Otros Pasivos Circulantes	-	-
IA. Total de Activos Circulantes (IA = a + b + c + d + e + f + g)	334,920.75	873,406.83	IIA. Total de Pasivos Circulantes (IIA = a + b + c + d + e + f + g + h)	51,479.25	297,915.33
Activo No Circulante			Pasivo No Circulante		
a. Inversiones Financieras a Largo Plazo	-	-	a. Cuentas por Pagar a Largo Plazo	-	-
b. Derechos a Recibir Efectivo o Equivalentes a Largo Plazo	-	-	b. Documentos por Pagar a Largo Plazo	-	-
c. Bienes Inmuebles, Infraestructura y Construcciones en Proceso	-	-	c. Deuda Pública a Largo Plazo	-	-
d. Bienes Muebles	296,173.64	296,173.64	d. Pasivos Diferidos a Largo Plazo	-	-
e. Activos Intangibles	25,788.40	25,788.40	e. Fondos y Bienes de Terceros en Garantía y/o en Administración a Largo Plazo	-	-
f. Depreciación, Deterioro y Amortización Acumulada de Bienes	319,650.07	319,650.07	f. Provisiones a Largo Plazo	-	-
g. Activos Diferidos	-	-	IIIB. Total de Pasivos No Circulantes (IIIB=a + b + c + d + e + f)	-	-
h. Estimación por Pérdida o Deterioro de Activos no Circulantes	-	-			
i. Otros Activos no Circulantes	-	-			
IB. Total de Activos No Circulantes (IB = a + b + c + d + e + f + g + h + i)	2,311.97	2,311.97	II. Total del Pasivo (II = IIA + IIIB)	51,479.25	297,915.33
I. Total del Activo (I = IA + IB)	337,232.72	875,718.80	HACIENDA PÚBLICA/PATRIMONIO		
			IIIA. Hacienda Pública/Patrimonio Contribuido (IIIA =a +b+c)	263,572.49	-
			a. Aportaciones	-	-
			b. Donaciones de Capital	-	-
			c. Actualización de la Hacienda Pública/Patrimonio	263,572.49	-
			IIIB. Hacienda Pública/Patrimonio Generado (IIIB = a + b + c + d + e)	22,180.98	535,501.26
			a. Resultados del Ejercicio (Ahorro/ Desahorro)	292,050.00	44,020.22
			b. Resultados de Ejercicios Anteriores	535,501.26	491,481.04
			c. Revalúos	-	-
			d. Reservas	-	-
			e. Rectificaciones de Resultados de Ejercicios Anteriores	221,270.28	-
			IIIC. Exceso o Insuficiencia en la Actualización de la Hacienda Pública/Patrimonio (IIIC=a+b)	-	-
			a. Resultado por Posición Monetaria	-	-
			b. Resultado por Tenencia de Activos no Monetarios	-	-
			III. Total Hacienda Pública/Patrimonio (III = IIIA + IIIB + IIIC)	285,753.47	535,501.26
			IV. Total del Pasivo y Hacienda Pública/Patrimonio (IV =II+III)	337,232.72	833,416.59

Cp. Francisca Diaz Brown
Directora de Administracion y Finanzas

C. Vianey del Rio Guerra
Directora General

CONSEJO SONORENSE REGULADOR DEL BACANORA

ETCA-I-03

Estado de Actividades
De 01 de enero al 30 de junio 2023
(Cifras en Pesos)

INFORME TRIMESTRAL: SEGUNDO

Concepto	2023	2022
INGRESOS Y OTROS BENEFICIOS		
Ingresos de Gestión	-	-
Impuestos	-	-
Cuotas y Aportaciones de Seguridad Social	-	-
Contribuciones de Mejoras	-	-
Derechos	-	-
Productos	-	-
Aprovechamientos	-	-
Ingresos por Venta de Bienes y Prestación de Servicios	-	-
Participaciones, Aportaciones, Convenios, Incentivos Derivados de la Colaboración Fiscal, Fondos Distintos de Aportaciones, Transferencias, Asignaciones, Subsidios y Subvenciones, y Pensiones y Jubilaciones	6,265,110.00	3,590,843.00
Participaciones, Aportaciones, Convenios, Incentivos Derivados de la Colaboración Fiscal y Fondos Distintos de Aportaciones	-	-
Transferencias, Asignaciones, Subsidios y Subvenciones, y Pensiones y Jubilaciones	6,265,110.00	3,590,843.00
Otros Ingresos y Beneficios	-	-
Ingresos Financieros	-	-
Incremento por Variación de Inventarios	-	-
Disminución del Exceso de Estimaciones por Pérdida o Deterioro u Obsolescencia	-	-
Disminución del Exceso de Provisiones	-	-
Otros Ingresos y Beneficios Varios	-	-
Total de Ingresos y Otros Beneficios	6,265,110.00	3,590,843.00
GASTOS Y OTRAS PÉRDIDAS		
Gastos de Funcionamiento	6,557,160.00	3,546,797.38
Servicios Personales	1,409,639.85	2,701,084.44
Materiales y Suministros	30,559.73	39,374.33
Servicios Generales	5,116,960.42	806,338.61
Transferencias, Asignaciones, Subsidios y Otras Ayudas	-	-
Transferencias Internas y Asignaciones al Sector Público	-	-
Transferencias al Resto del Sector Público	-	-
Subsidios y Subvenciones	-	-
Ayudas Sociales	-	-
Pensiones y Jubilaciones	-	-
Transferencias a Fideicomisos, Mandatos y Contratos Análogos	-	-
Transferencias a la Seguridad Social	-	-
Donativos	-	-
Transferencias al Exterior	-	-
Participaciones y Aportaciones	-	-
Participaciones	-	-
Aportaciones	-	-
Convenios	-	-
Intereses, Comisiones y Otros Gastos de la Deuda Pública	-	-
Intereses de la Deuda Pública	-	-
Comisiones de la Deuda Pública	-	-
Gastos de la Deuda Pública	-	-
Costo por Coberturas	-	-
Apoyos Financieros	-	-
Otros Gastos y Pérdidas Extraordinarias	-	25.40
Estimaciones, Depreciaciones, Deterioros, Obsolescencia y Amortizaciones	-	25.40
Provisiones	-	-
Disminución de Inventarios	-	-
Otros Gastos	-	-
Inversión Pública	-	-
Inversión Pública no Capitalizable	-	-
Total de Gastos y Otras Pérdidas	6,557,160.00	3,546,822.78
Resultados del Ejercicio (Ahorro/Desahorro)	- 292,050.00	44,020.22

Bajo protesta de decir verdad declaramos que los Estados Financieros y sus Notas, son razonablemente correctos y son responsabilidad del emisor

Cp. Francisca Diaz Brown
Directora de Administracion y Finanzas

C. Vianey del Rio Guerra
Directora General

CONSEJO SONORENSE REGULADOR DEL BACANORA

ETCA-I-04

Estado de Variación en la Hacienda Pública

De 01 de enero al 30 de junio 2023

INFORME TRIMESTRAL: SEGUNDO

(Cifras en Pesos)

Concepto	Hacienda Pública / Patrimonio Contribuido	Hacienda Pública / Patrimonio Generado de Ejercicios Anteriores	Hacienda Pública / Patrimonio Generado del Ejercicio	Exceso o Insuficiencia en la Actualización de la Hacienda Pública / Patrimonio	Total
Hacienda Pública / Patrimonio Contribuido Neto de 2022	263,572.49				263,572.49
Aportaciones					-
Donaciones de Capital					-
Actualización de la Hacienda Pública/Patrimonio	263,572.49				263,572.49
Hacienda Pública / Patrimonio Generado Neto de 2022		270,210.76	44,020.22		314,230.98
Resultados del Ejercicio (Ahorro/Desahorro)			44,020.22		44,020.22
Resultados de Ejercicios Anteriores		491,481.04			491,481.04
Revalúos					-
Reservas					-
Rectificaciones de Resultados de Ejercicios Anteriores		- 221,270.28			- 221,270.28
Exceso o Insuficiencia en la Actualización de la Hacienda Pública / Patrimonio Neto de 2022				-	-
Resultado por Posición Monetaria					-
Resultado por Tenencia de Activos no Monetarios					-
Hacienda Pública / Patrimonio Neto Final de 2022	263,572.49	270,210.76	44,020.22	-	577,803.47
Cambios en la Hacienda Pública / Patrimonio Contribuido Neto de 2023	-				-
Aportaciones					-
Donaciones de Capital					-
Actualización de la Hacienda Pública/Patrimonio					-
Variaciones de la Hacienda Pública / Patrimonio Generado Neto de 2023		44,020.22	- 336,070.22		- 292,050.00
Resultados del Ejercicio (Ahorro/Desahorro)			- 292,050.00		- 292,050.00
Resultados de Ejercicios Anteriores		44,020.22	- 44,020.22		-
Revalúos					-
Reservas					-
Rectificaciones de Resultados de Ejercicios Anteriores					-
Cambios en el Exceso o Insuficiencia en la Actualización de la Hacienda Pública / Patrimonio Neto de 2023				-	-
Resultado por Posición Monetaria					-
Resultado por Tenencia de Activos no Monetarios					-
Hacienda Pública / Patrimonio Neto Final de 2023	263,572.49	314,230.98	- 292,050.00	-	285,753.47

Bajo protesta de decir verdad declaramos que los Estados Financieros y sus notas, son razonablemente correctos y son responsabilidad del emisor

Cp. Francisca Diaz Brown
Directora de Administracion y Finanzas

C. Vianey del Rio Guerra
Directora General

CONSEJO SONORENSE REGULADOR DEL BACANORA
Estado de Cambios en la Situación Financiera
De 01 de enero al 30 de junio 2023
(Cifras en Pesos)

ETCA-I-05

INFORME TRIMESTRAL: SEGUNDO

Concepto	<u>Origen</u>	<u>Aplicación</u>
ACTIVO	539,101.24	615.16
Activo Circulante	539,101.24	615.16
Efectivo y Equivalentes	539,101.24	
Derechos a Recibir Efectivo o Equivalentes		615.16
Derechos a Recibir Bienes o Servicios		
Inventarios		
Almacenes		
Estimación por Pérdida o Deterioro de Activos Circulantes		
Otros Activos Circulantes		
Activo No Circulante	0.00	0.00
Inversiones Financieras a Largo Plazo		
Derechos a Recibir Efectivo o Equivalentes a Largo Plazo		
Bienes Inmuebles, Infraestructura y Construcciones en Proceso		
Bienes Muebles		
Activos Intangibles		
Depreciación, Deterioro y Amortización Acumulada de Bienes		
Activos Diferidos		
Estimación por Pérdida o Deterioro de Activos no Circulantes		
Otros Activos no Circulantes		
PASIVO	0.00	246,436.08
Pasivo Circulante	0.00	246,436.08
Cuentas por Pagar a Corto Plazo		246,436.08
Documentos por Pagar a Corto Plazo		
Porción a Corto Plazo de la Deuda Pública a Largo Plazo		
Títulos y Valores a Corto Plazo		
Pasivos Diferidos a Corto Plazo		
Fondos y Bienes de Terceros en Garantía y/o Administración a Corto Plazo		
Provisiones a Corto Plazo		
Otros Pasivos a Corto Plazo		
Pasivo No Circulante	0.00	0.00
Cuentas por Pagar a Largo Plazo		
Documentos por Pagar a Largo Plazo		
Deuda Pública a Largo Plazo		
Pasivos Diferidos a Largo Plazo		
Fondos y Bienes de Terceros en Garantía y/o en Administración a Largo Plazo		
Provisiones a Largo Plazo		
HACIENDA PUBLICA/PATRIMONIO	44,020.22	336,070.22
Hacienda Pública/Patrimonio Contribuido	0.00	0.00
Aportaciones		
Donaciones de Capital		
Actualización de la Hacienda Pública/Patrimonio		
Hacienda Pública/Patrimonio Generado	44,020.22	336,070.22
Resultados del Ejercicio (Ahorro/ Desahorro)		336,070.22
Resultados de Ejercicios Anteriores	44,020.22	
Revalúos		
Reservas		
Rectificaciones de Resultados de Ejercicios Anteriores		
Excesos o Insuficiencia en la Actualización de la Hacienda Pública/Patrimonio	0.00	0.00
Resultado por Posición Monetaria		
Resultado por Tenencia de Activos no Monetarios		

Bajo protesta de decir verdad declaramos que los Estados Financieros y sus notas, son razonablemente correctos y son responsabilidad del emisor

Cp. Francisca Diaz Brown
Directora de Administracion y Finanzas

C. Vianey del Rio Guerra
Directora General

Estado de Flujos de Efectivo

De 01 de enero al 30 de junio 2023

(Cifras en Pesos)

INFORME TRIMESTRAL: SEGUNDO

Concepto	2023	2022
Flujos de Efectivo de las Actividades de Operación		
Origen	6,265,110.00	3,590,843.00
Impuestos		
Cuotas y Aportaciones de Seguridad Social		
Contribuciones de mejoras		
Derechos		
Productos		
Aprovechamientos		
Ingresos por Venta de Bienes y Prestación de Servicios		
Participaciones, Aportaciones, Convenios, Incentivos Derivados de la Colaboracion Fiscal y Fondos Distintos de Aportaciones		
Transferencias, Asignaciones, Subsidios y Subvenciones, y Pensiones y Jubilaciones	6,265,110.00	3,590,843.00
Otros Orígenes de Operación		
Aplicación	6,804,211.24	3,380,754.56
Servicios Personales	1,289,956.16	2,681,148.70
Materiales y Suministros	30,559.73	39,374.33
Servicios Generales	5,112,056.42	627,176.61
Transferencias Internas y Asignaciones al Sector Público		
Transferencias al resto del Sector Público		
Subsidios y Subvenciones		
Ayudas Sociales		
Pensiones y Jubilaciones		
Transferencias a Fideicomisos, Mandatos y Contratos Análogos		
Transferencias a la Seguridad Social		
Donativos		
Transferencias al Exterior		
Participaciones		
Aportaciones		
Convenios		
Otras Aplicaciones de Operación	371,638.93	33,054.92
Flujos Netos de Efectivo por Actividades de Operación	-539,101.24	210,088.44
Flujos de Efectivo de las Actividades de Inversión		
Origen	0.00	0.00
Bienes Inmuebles, Infraestructura y Construcciones en Proceso		
Bienes Muebles		
Otros Orígenes de Inversión		
Aplicación	0.00	0.00
Bienes Inmuebles, Infraestructura y Construcciones en Proceso		
Bienes Muebles		
Otras Aplicaciones de Inversión		
Flujos Netos de Efectivo por Actividades de Inversión	0.00	0.00
Flujo de Efectivo de las Actividades de Financiamiento		
Origen	0.00	0.00
Endeudamiento Neto	0.00	0.00
Interno	0.00	0.00
Externo	0.00	0.00
Otros Orígenes de Financiamiento	0.00	0.00
Aplicación	0.00	0.00
Servicios de la Deuda	0.00	0.00
Interno		
Externo		
Otras Aplicaciones de Financiamiento		
Flujos netos de Efectivo por Actividades de Financiamiento	0.00	0.00
Incremento/Disminución Neta en el Efectivo y Equivalentes al Efectivo	-539,101.24	210,088.44
Efectivo y Equivalentes al Efectivo al Inicio del Ejercicio	864,027.01	653,938.57
Efectivo y Equivalentes al Efectivo al Final del Ejercicio	324,925.77	864,027.01

Bajo protesta de decir verdad declaramos que los Estados Financieros y sus Notas, son razonablemente correctos y son responsabilidad del emisor

Cp. Francisca Diaz Brown
Directora de Administracion y Finanzas

C. Vianey del Rio Guerra
Directora General

CONSEJO SONORENSE REGULADOR DEL BACANORA

ETCA-I-07

Estado Analítico del Activo
De 01 de enero al 30 de junio 2023
(Cifras en Pesos)

INFORME TRIMESTRAL: SEGUNDO

Concepto	Saldo Inicial	Cargos del Periodo	Abonos del Periodo	Saldo Final	Variación del Periodo
ACTIVO	875,718.80	12,549,252.01	13,087,738.09	337,232.72	-538,486.08
Activo Circulante	873,406.83	12,549,252.01	13,087,738.09	334,920.75	-538,486.08
Efectivo y Equivalentes	864,027.01	6,283,526.85	6,822,628.09	324,925.77	-539,101.24
Derechos a Recibir Efectivo o Equivalentes	9,379.82	6,265,725.16	6,265,110.00	9,994.98	615.16
Derechos a Recibir Bienes o Servicios				0.00	0.00
Inventarios				0.00	0.00
Almacenes				0.00	0.00
Estimación por Pérdida o Deterioro de Activos Circulantes				0.00	0.00
Otros Activos Circulantes				0.00	0.00
Activo No Circulante	2,311.97	0.00	0.00	2,311.97	0.00
Inversiones Financieras a Largo Plazo				0.00	0.00
Derechos a Recibir Efectivo o Equivalentes a Largo Plazo				0.00	0.00
Bienes Inmuebles, Infraestructura y Construcciones en Proceso				0.00	0.00
Bienes Muebles	296,173.64			296,173.64	0.00
Activos Intangibles	25,788.40			25,788.40	0.00
Depreciación, Deterioro y Amortización Acumulada de Bienes	-319,650.07			-319,650.07	0.00
Activos Diferidos				0.00	0.00
Estimación por Pérdida o Deterioro de Activos no Circulantes				0.00	0.00
Otros Activos no Circulantes				0.00	0.00

Bajo protesta de decir verdad declaramos que los Estados Financieros y sus Notas, son razonablemente correctos y son responsabilidad del emisor

Cp. Francisca Diaz Brown
Directora de Administracion y Finanzas

C. Vianey del Rio Guerra
Directora General

CONSEJO SONORENSE REGULADOR DEL BACANORA

ETCA-I-08

Estado Analítico de la Deuda y Otros Pasivos

De 01 de enero al 30 de junio 2023

(Cifras en Pesos)

INFORME TRIMESTRAL: SEGUNDO

Denominación de las Deudas	MONEDA DE CONTRATACIÓN	INSTITUCIÓN O PAÍS ACREEDOR	SALDO INICIAL DEL PERIODO	SALDO FINAL DEL PERIODO
DEUDA PÚBLICA				
Corto Plazo				
Deuda Interna			0.00	0.00
Instituciones de Crédito			0.00	0.00
Títulos y Valores				
Arrendamientos Financieros				
Deuda Externa			0.00	0.00
Organismos Financieros Internacionales			0.00	
Deuda Bilateral				
Títulos y Valores				
Arrendamientos Financieros				
<i>Subtotal Corto Plazo</i>			0.00	0.00
Largo Plazo				
Deuda Interna			0.00	0.00
Instituciones de Crédito				
Títulos y Valores				
Arrendamientos Financieros				
Deuda Externa			0.00	0.00
Organismos Financieros Internacionales				
Deuda Bilateral				
Títulos y Valores				
Arrendamientos Financieros				
<i>Subtotal de Deuda Pública a Largo Plazo</i>			0.00	0.00
Total de Otros Pasivos			297,915.33	51,479.25
Total de Deuda Pública y Otros Pasivos			297,915.33	51,479.25

Bajo protesta de decir verdad declaramos que los Estados Financieros y sus Notas, son razonablemente correctos y son responsabilidad del emisor

Cp. Francisca Diaz Brown
Directora de Administracion y Finanzas

C. Vianey del Rio Guerra
Directora General

CONSEJO SONORENSE REGULADOR DEL BACANORA
Informe Analítico de la Deuda Pública y Otros Pasivos - LDF
De 01 de enero al 30 de junio 2023

ETCA-I-09

(PESOS)

INFORME TRIMESTRAL: SEGUNDO

Denominación de la Deuda Pública y Otros Pasivos (c)	Saldo al 31 de diciembre de 2022(d)	Disposiciones del Periodo (e)	Amortizaciones del Periodo (f)	Revaluaciones, Reclasificaciones y Otros Ajustes (g)	Saldo Final del Periodo (h) h=d+e-f+g	Pago de Intereses del Periodo (i)	Pago de Comisiones y demás costos asociados durante el Periodo (j)
1. Deuda Pública (1=A+B)							
A. Corto Plazo (A=a1+a2+a3)							
a1) Instituciones de Crédito							
a2) Títulos y Valores							
a3) Arrendamientos Financieros							
B. Largo Plazo (B=b1+b2+b3)							
b1) Instituciones de Crédito							
b2) Títulos y Valores							
b3) Arrendamientos Financieros							
2. Otros Pasivos	297,915.33				51,479.25		
3. Total de la Deuda Pública y Otros Pasivos (3=1+2)	297,915.33				51,479.25		
4. Deuda Contingente 1 (informativo)							
A. Deuda Contingente 1							
B. Deuda Contingente 2							
C. Deuda Contingente XX							
5. Valor de Instrumentos Bono Cupón Cero 2 (Informativo)							
A. Instrumento Bono Cupón Cero 1							
B. Instrumento Bono Cupón Cero 2							
C. Instrumento Bono Cupón Cero XX							

1 Se refiere a cualquier Financiamiento sin fuente o garantía de pago definida, que sea asumida de manera solidaria o subsidiaria por las Entidades Federativas con sus Municipios, organismos descentralizados y empresas de participación estatal mayoritaria y fideicomisos, locales o municipales, y por los Municipios con sus respectivos organismos descentralizados y empresas de participación municipal mayoritaria.

2 Se refiere al valor del Bono Cupón Cero que respalda el pago de los créditos asociados al mismo (Activo).

Obligaciones a Corto Plazo (k)	Monto Contratado (l)	Plazo Pactado (m)	Tasa de Interés (n)	Comisiones y Costos Relacionados (o)	Tasa Efectiva (p)
6. Obligaciones a Corto Plazo (Informativo)					
A. Crédito 1					
B. Crédito 2					
C. Crédito XX					

Cp. Francisca Diaz Brown
Directora de Administracion y Finanzas

C. Vianey del Rio Guerra
Directora General

CONSEJO SONORENSE REGULADOR DEL BACANORA
Informe Analítico de Obligaciones Diferentes de Financiamientos – LDF
 De 01 de enero al 30 de junio 2023

ETCA-I-10

(PESOS)

INFORME TRIMESTRAL: SEGUNDO

Denominación de las Obligaciones Diferentes de Financiamiento (c)	Fecha del Contrato (d)	Fecha de inicio de operación del proyecto (e)	Fecha de vencimiento (f)	Monto de la inversión pactado (g)	Plazo pactado (h)	Monto promedio mensual del pago de la contraprestación (i)	Monto promedio mensual del pago de la contraprestación correspondiente al pago de inversión (j)	Monto pagado de la inversión al XX de XXXXXX de 2023 (k)	Monto pagado de la inversión actualizado al XX de XXXXXX de 2023 (l)	Saldo pendiente por pagar de la inversión al XX de XXXXXX de 2022 (m = g – l)
A. Asociaciones Público Privadas (APP's) (A=a+b+c+d)										
a) APP 1										
b) APP 2										
c) APP 3										
d) APP XX										
B. Otros Instrumentos (B=a+b+c+d)										
a) Otro Instrumento 1										
b) Otro Instrumento 2										
c) Otro Instrumento 3										
d) Otro Instrumento XX										
C. Total de Obligaciones Diferentes de Financiamiento (C=A+B)										

NADA QUE INFORMAR EN ESTE APARTADO

Cp. Francisca Diaz Brown
 Directora de Administracion y Finanzas

C. Vianey del Rio Guerra
 Directora General

A Corto Plazo

**NADA QUE INFORMAR EN ESTE
APARTADO**

A Mediano Plazo

INFORME SOBRE SUS PASIVOS CONTINGENTES: Informar las obligaciones que tienen su origen en hechos específicos e independientes del pasado que en el futuro pueden ocurrir o no, y de acuerdo con lo que acontezca, desaparecen o se convierten en pasivos reales por ejemplo, juicios, garantías, avales, costos de planes de pensiones, jubilaciones, etc.

A Largo Plazo

Bajo protesta de decir verdad declaramos que los Estados Financieros y sus Notas, son razonablemente correctos y son responsabilidad del emisor

Cp. Francisca Diaz Brown
Directora de Administracion y Finanzas

C. Vianey del Rio Guerra
Directora General

**Notas a los Estados Financieros
Consejo Sonorense Regulador del Bacanora
Al 30 de Junio de 2023**

A) NOTAS DE DESGLOSE

I) NOTAS AL ESTADO DE SITUACION FINANCIERA

ACTIVO

EFFECTIVO Y EQUIVALENTES

BANCOS/TESORERÍA	\$316,137.32
cuenta 11005523273	\$316,137.32

EFFECTIVO	\$8,788.45
Pavel Raúl Dennis	-0.23
Quiñonez	
Adela Domínguez Reyes	-274.92
Francisca Díaz Brown	9,063.60

BIENES DISPONIBLES PARA SU TRANSFORMACION O CONSUMO (INVENTARIOS)

Nada que informar en este apartado.

INVERSIONES FINANCIERAS

Nada que informar en este apartado.

BIENES MUEBLES, INMUEBLES E INTANGIBLES

BIENES MUEBLES	296,173.64
MOBILIARIO Y EQUIPO DE ADMINISTRACIÓN	56,513.64
Muebles de Oficina y Estantería	3,663.57
CSRB 022 Camara fotografica	1,599.00
CSRB 013 Letrero con leyenda del consejo	1,083.07
CSRB 001 Estante	488.75
CSRB 002 Estante	488.75
CSRB 033 Escritorio Ejecutivo Caoba	1.00
CSRB 034 Sillon Ejecutivo silla negra y base café	1.00
CSRB 035 Perchero color café chocolate	1.00
CSRB 036 Estante metalico archivo 4 barras	1.00
Equipo de Cómputo y de Tecnologías de la Información	47,359.07
CSRB 015 C.P.U. Generico	5,572.02
CSRB 005 Una impresora HP C4280.	1,690.50
CSRB 023 LAPTOP LENOVO G50-30	4,499.00

CSRB 025 ACER AIO AZ-601-MW20	5,998.99
CSRB 027 Impresora SAMSUNG MONOCROMATICA M2020	580.00
CSRB 028 Proyector INFOCUS in112x, 3200 lumenes	5,776.80
CSRB 030 Comp. Escritorio HP. PRODESK 400 g2.5 sff, p5u83l i3	11,620.88
CSRB 031 Comp. Escritorio HP. PRODESK 400 g2.5 sff, p5u83l i3	11,620.88
Otros Mobiliarios y Equipos de Administración	5,491.00
CSRB 016 COPIADORA LASER BROTHER DCP8	5,999.00
CSRB 017 PANTALLA TRIPLE 60 X 60	1,199.00
CSRB 032 OTM-4,5-DP-25 LETOR DP 25 EMPLEADOS	4,292.00
MOBILIARIO Y EQUIPO DE ADMINISTRACION	- 5,999.00
MAQUINARIA, OTROS EQUIPOS Y HERRAMIENTAS	239,660.00
Maquinaria y Equipo Industrial	239,660.00
CSRB 006 Alambique de acero inox. Con capacidad de 200 litros	138,000.00
CSRB 007 Tina de fermentacion con cap. De 200 litros	6,210.00
CSRB 008 Tina de fermentacion con cap. De 200 litros	6,210.00
CSRB 009 Tanque de almacenamiento con capacidad de 200 litros	7,705.00
CSRB 010 Alambique de acero inox. Con capacidad de 20 litros	36,800.00
CSRB 011 Modif. A mostrador de acero inox.	19,550.00
CSRB 012 Quemador para alambique	2,070.00
CSRB 014 Remolque cama baja capacidad 3000 Kg. Color rojo	23,115.00
ACTIVOS INTANGIBLES	25,788.40
SOFTWARE	25,788.40
Software	25,788.40
CSRB 026 SOFTWARE SACG 6	20,000.00
CONTPAQ PYME	5,788.40

CONSEJO SONORENSE REGULADOR DEL BACANORA						
REPORTE DE DEPRECIACIONES Y AMORTIZACION AL 30 DE JUNIO DE 2023						
DEPRECIACION						
FECHA DE ADQUISICI	DESCRIPCION	PORCENTAJE DE DEPRECIACION	VALOR DE ADQUISICION	MONTO DEPRECIAD	MONTO POR	ESTADO DEL BIEN
01/03/2012	CAMARA FOTOGRAFICA	10%	1,599.00	1,586.93	1.00	BUENO
14/10/2010	LETRERO CON LEYENDA DEL CONSEJO	10%	1083.07	1082.07	1.00	BUENO
15/05/2008	ESTANTE DE METAL GRIS	10%	488.75	487.75	1.00	BUENO
15/05/2008	ESTANTE DE METAL GRIS	10%	488.75	487.75	1.00	BUENO
01/04/2011	CPU	33.33%	\$5,572.02	\$5,572.02	-	BUENO
13/03/2008	IMPRESORA	33.33%	\$1,690.50	\$1,690.50	-	BUENO
01/04/2016	IMPRESORA	33.33%	\$580.00	\$579.00	1.00	BUENO
21/11/2014	LAP TOP	33.33%	\$4,499.00	\$4,498.00	1.00	MEDIO
21/11/2014	COMPUTADORA	33.33%	\$5,998.99	\$5,997.99	1.00	BUENO
01/04/2016	COMPUTADORA	33.33%	\$11,620.88	\$11,619.88	1.00	BUENO
01/04/2016	COMPUTADORA	33.33%	\$11,620.88	\$11,619.88	1.00	BUENO
01/04/2016	PROYECTOR	33.33%	\$5,776.80	\$5,775.80	1.00	BUENO
01/04/2011	PANTALLA	10%	\$1,199.00	\$1,198.00	1.00	MEDIO
01/04/2016	CHECADOR	10%	\$4,292.00	\$2,432.23	1,859.77	SIN USO NO FUNCIONA
18/09/2008	ALAMBIQUE	10%	\$138,000.00	\$137,999.00	1.00	BUENO
18/09/2008	ALAMBIQUE	10%	\$36,800.00	\$36,799.00	1.00	BUENO
18/09/2008	TINA DE FERMENTACION	10%	\$6,210.00	\$6,209.00	1.00	BUENO
18/09/2008	TINA DE FERMENTACION	10%	\$6,210.00	\$6,209.00	1.00	BUENO
18/09/2008	TANQUE DE ALMACENAMIENTO	10%	\$7,705.00	\$7,704.00	1.00	BUENO
14/10/2008	MOSTRADOR DE ACERO	10%	\$19,550.00	\$19,549.00	1.00	BUENO
14/10/2008	QUEMADOR DE ALAMBIQUE	10%	\$2,070.00	\$2,069.00	1.00	BUENO
10/10/2008	REMOLQUE	10%	\$23,115.00	\$23,114.00	1.00	SIN USO MALAS CONDICIONES
TOTAL			296,169.64	294,279.80		
AMORTIZACION						
FECHA DE ADQUISICI	DESCRIPCION	PORCENTAJE DE AMORTIZACION	VALOR DE ADQUISICION	MONTO AMORTIZAD	MONTO POR	ESTADO DEL BIEN
22/04/2015	SOFTWARE SACG 6	15%	20,000.00	20,000.00	0	SE AMORTIZO POR
04/03/2011	Contpaq Pyme	15%	5,788.40	5,788.40	0	COMPLETO YA QUE NO ES
TOTAL			25,788.40	25,788.40		
TOTAL DE DEPRECIACION Y AMORTIZACION				320,068.20		

Para depreciar los bienes muebles se utilizó el método de línea recta, según la Guía de Vida Útil Estimada y Porcentajes de Depreciación denominada Parámetros de Estimación de Vida Útil, corresponde con el texto aprobado por el Consejo Nacional de Armonización Contable.

ESTIMACIONES Y DETERIOROS

Nada que informar en este apartado

OTROS ACTIVOS

Nada que informar en este apartado

PASIVO

AGUINALDO O GRATIFICACION DE FIN DE AÑO	\$-0.05
--	----------------

Seguridad Social y Seguros por pagar a CP	\$ 17,265.67
--	---------------------

El saldo corresponde a las cuotas y aportaciones de mayo y junio 2023

Mayo: 87,681.47

Junio: 83,886.74

- Diferencia por \$154,302.54 ya que se realizó el pago de issteson de los meses faltantes de 2022 los cuales no se pudieron comprometer ya que no se contaba con el presupuesto necesario.

Impuesto sobre nóminas y otros que se deriven de una relación laboral (G. Corriente)	\$ 33,942.61
ISR	\$28,065.45
Impuesto sobre nomina	\$5,877.16

Impuestos correspondiente al segundo trimestre 2023

II) NOTAS AL ESTADO DE ACTIVIDADES

TRANSFERENCIAS INTERNAS Y ASIGNACIONES DEL SECTOR PÚBLICO

Al segundo trimestre 2023 se recaudaron transferencias internas y asignaciones del sector público por un total de \$6, 265,110.00 (son Seis millones doscientos sesenta y cinco mil sientos diez pesos 00/100 m. n.), como se desglosa en la tabla siguiente:

CONCEPTO	CANTIDAD
SERVICIOS PERSONALES	1,109,895.00
SERVICIOS GENERALES	5,155,215.00
TOTAL	\$ 6,265,110.00

GASTOS Y OTRAS PÉRDIDAS:

GASTOS Y OTRAS PÉRDIDAS	6,557,160.00
GASTOS DE FUNCIONAMIENTO	6,557,160.00
SERVICIOS PERSONALES	1,409,639.85
REMUNERACIONES AL PERSONAL DE CARÁCTER PERMANENTE	780,043.08
SUELDOS	780,043.08
REMUNERACIONES ADICIONALES Y ESPECIALES	273,342.34
PRIMAS Y ACREDITACIONES POR AÑOS DE SERVICIOS EFECTIVOS PRESTADOS	15,314.04
PRIMAS DE VACACIONES Y DOMINICAL	6,037.56
AGUINALDO O GRATIFICACION DE FIN DE AÑO	52,257.57
COMPENSACION POR AJUSTE DE CALENDARIO	3,008.26
COMPENSACION POR BONO NAVIDEÑO	3,008.26
ESTIMULOS AL PERSONAL DE CONFIANZA	193,716.65
SEGURIDAD SOCIAL	352,654.43
APORTACION POR SEGURO DE VIDA AL ISSSTESON	4.75
APORTACION POR SEGURO DE RETIRO AL ISSSTESON	236.50
APORTACION PARA INFRAESTRUCTURA, EQUIPAMIENTO Y MANTENIMIENTO HOSPITALARIO	9,285.36
APORTACIONES PARA LA ATENCIÓN DE ENFERMEDADES PREEEXISTENTES	9,230.00
APORTACIONES POR SERVICIO MEDICO DEL ISSSTESON	142,964.26
PAGAS POR DEFUNCION, PENSIONES Y JUBILACIONES	190,005.03
SEGUROS POR DEFUNCION FAMILIAR	928.53
OTRAS PRESTACIONES SOCIALES Y ECONÓMICAS	3,600.00
BONO DE DIA DE MADRES	3,600.00
MATERIALES Y SUMINISTROS	30,559.73

MATERIALES DE ADMINISTRACIÓN, EMISIÓN DE DOCUMENTOS Y ARTÍCULOS OFICIALES	6,082.60
MATERIALES, UTILES Y EQUIPOS MENORES DE OFICINA	6,082.60
ALIMENTOS Y UTENSILIOS	8,856.69
PRODUCTOS ALIMENTICIOS PARA EL PERSONAL EN LAS INSTALACIONES	8,856.69
COMBUSTIBLES, LUBRICANTES Y ADITIVOS	9,102.64
COMBUSTIBLES	9,102.64
VESTUARIO, BLANCOS, PRENDAS DE PROTECCIÓN Y ARTÍCULOS DEPORTIVOS	6,517.80
VESTUARIOS Y UNIFORMES	6,517.80
SERVICIOS GENERALES	5,116,960.42
SERVICIOS PROFESIONALES, CIENTÍFICOS Y TÉCNICOS Y OTROS SERVICIOS	5,002,600.00
SERVICIOS DE CAPACITACION	2,600.00
SERVICIOS DE INVESTIGACION CIENTIFICA Y DESARROLLO	5,000,000.00
SERVICIOS FINANCIEROS, BANCARIOS Y COMERCIALES	1,979.42
SERVICIOS FINANCIEROS Y BANCARIOS	844.48
FLETES Y MANIOBRAS	1,134.94
SERVICIOS DE TRASLADO Y VIÁTICOS	75,755.00
PASAJES AEREOS	16,755.00
PASAJES TERRESTRES	1,000.00
VIATICOS EN EL PAIS	45,100.00
GASTOS DE CAMINO	12,900.00
SERVICIOS OFICIALES	4,796.00
GASTOS DE CEREMONIAL	4,796.00
OTROS SERVICIOS GENERALES	31,830.00
IMPUESTOS SOBRE NOMINAS	31,830.00

III) NOTAS AL ESTADO DE VARIACION EN LA HACIENDA PÚBLICA

IV)	Hacienda Pública /Patrimonio Generado de Ejercicios Anteriores	Hacienda Pública /Patrimonio Generado del Ejercicio
Variaciones de la Hacienda Pública/Patrimonio Neto del Ejercicio 2022		
Resultados del Ejercicio (Ahorro/Desahorro)		44,020.22
Resultados de Ejercicios Anteriores	491,481.04	
Rectificaciones de resultados de ejercicios anteriores	-221,270.28	

	Hacienda Pública /Patrimonio Generado de Ejercicios Anteriores	Hacienda Pública /Patrimonio Generado del Ejercicio
Variaciones de la Hacienda Pública/Patrimonio Neto del Ejercicio 2023		
Resultados del Ejercicio (Ahorro/Desahorro)		-292,050.00
Resultados de Ejercicios Anteriores	44,020.22	-44,020.22
Rectificaciones de resultados de ejercicios anteriores		

IV) NOTAS AL ESTADO DE FLUJO DE EFECTIVO

El análisis de los saldos iniciales y finales del periodo del segundo trimestre 2023 que figuran en la última parte del Estado de Flujo de Efectivo, en la cuenta de efectivo y Equivalentes son las siguientes:

Concepto	Junio 2022	Junio 2023
Fondo Fijo de Caja Chica	1,403.55	8,788.45
Bancos/Tesorería	803,494.94	316,137.32
Total Efectivo y Equivalentes	\$804,898.49	\$324,925.77

Conciliación de los Flujos de Efectivo Netos de las Actividades de Operación y los saldos de Resultados del Ejercicio (Ahorro/Desahorro)

CONCEPTO	2022	2023
Resultados del Ejercicio Ahorro/Desahorro	44,020.22	- 292,050.00
Movimientos de partidas (o rubros) que no afectan al efectivo		
Depreciación	25.40	0.00
Amortización	-	
Incrementos en las provisiones		-
Incremento en inversiones producido por revaluación		-
Ganancia/pérdida en venta de bienes muebles, inmuebles e intangibles		
Incremento en cuentas por cobrar		-
Flujos de Efectivo Netos de las Actividades de Operación	210,088.44	- 539,101.24

V) CONCILIACIÓN ENTRE LOS INGRESOS PRESUPUESTARIOS Y CONTABLES, ASÍ COMO ENTRE LOS EGRESOS PRESUPUESTARIOS Y LOS GASTOS CONTABLES

Consejo Sonorense Regulador del Bacanora Conciliación entre los Ingresos Presupuestarios y Contables Correspondiente del 30 de junio de 2023 (Cifras en pesos)	
1. Total de Ingresos Presupuestarios	6,265,110.00
2. Más Ingresos Contables No Presupuestarios	0
2.1 Ingresos Financieros	0
2.2 Incremento por Variación de Inventarios	0
2.3 Disminución del Exceso de Estimaciones por Pérdida o Deterioro u Obsolescencia	0
2.4 Disminución del Exceso de Provisiones	0
2.5 Otros Ingresos y Beneficios Varios	0
2.6 Otros Ingresos Contables No Presupuestarios	
3. Menos Ingresos Presupuestarios No Contables	0
3.1 Aprovechamientos Patrimoniales	0
3.2 Ingresos Derivados de Financiamientos	0
3.3 Otros Ingresos Presupuestarios No Contables	
4. Total de Ingresos Contables	6,265,110.00

Consejo Sonorense Regulador del Bacanora Conciliación entre los Egresos Presupuestarios y los Gastos Contables Correspondiente al 30 de junio de 2023 (Cifras en pesos)	
1. Total de Egresos Presupuestarios	6,557,160.00
2. Menos Egresos Presupuestarios No Contables	0
2.1 Materias Primas y Materiales de Producción y Comercialización	0
2.2 Materiales y Suministros	0
2.3 Mobiliario y Equipo de Administración	0
2.4 Mobiliario y Equipo Educativo y Recreativo	0
2.5 Equipo e Instrumental Médico y de Laboratorio	0
2.6 Vehículos y Equipo de Transporte	0
2.7 Equipo de Defensa y Seguridad	0
2.8 Maquinaria, Otros Equipos y Herramientas	0
2.9 Activos Biológicos	0
2.1 Bienes Inmuebles	0
0	
2.1 Activos Intangibles	0
1	
2.1 Obra Pública en Bienes de Dominio Público	0
2	
2.1 Obra Pública en Bienes Propios	0
3	
2.1 Acciones y Participaciones de Capital	0
4	
2.1 Compra de Títulos y Valores	0
5	
2.1 Concesión de Préstamos	0
6	
2.1 Inversiones en Fideicomisos, Mandatos y Otros Análogos	0
7	
2.1 Provisiones para Contingencias y Otras Erogaciones Especiales	0
8	
2.1 Amortización de la Deuda Pública	0
9	
2.2 Adeudos de Ejercicios Fiscales Anteriores (ADEFAS)	0
0	
2.2 Otros Egresos Presupuestarios No Contables	0
1	
3. Más Gastos Contables No Presupuestarios	0.00
3.1 Estimaciones, Depreciaciones, Deterioros, Obsolescencia y Amortizaciones	0
3.2 Provisiones	0
3.3 Disminución de Inventarios	0
3.4 Aumento por Insuficiencia de Estimaciones por Pérdida o Deterioro u Obsolescencia	0
3.5 Aumento por Insuficiencia de Provisiones	0
3.6 Otros Gastos	0
3.7 Otros Gastos Contables No Presupuestarios	0
4. Total de Gastos Contables	6,557,160.00

B) NOTAS DE MEMORIA (CUENTAS DE ORDEN)

- **CONTABLES**
Nada que informar en este apartado.
- **PRESUPUESTARIAS**

CUENTAS DE EGRESOS

Partida	Presupuestado Autorizado o Modificado	Devengado al 30 de junio de 2023
Servicios Personales	2,663,752.59	1,409,639.85
Materias y Suministros	35,407.68	30,559.73
Servicios Generales	5,361,704.32	5,116,960.42

Modificaciones presupuestales mensuales

ENERO

P00039 TRASPASO ENTRE CUENTAS

Partida	Descripción	Importe
38101	Gastos de Ceremonial	-2,600.00
33401	Servicios de capacitación	2,600.00
total		0.0

MARZO

P00141 TRASPASO ENTRE CUENTAS DE PASAJES TERRESTRES

Partida	Descripción	Importe
37101	Pasajes aéreos	-1,000.00
37201	Pasajes terrestres	1,000.00
total		0.0

P00151 TRASPASO ENTRE CUENTAS

Partida	Descripción	Importe
38101	Gastos de ceremonial	-1,134.94
34701	Fletes y maniobras	1,134.94
total		0.0

P00179 TRASPASO ENTRE CUENTAS

Partida	Descripción	Importe
21101	Materiales, útiles y equipos menores de oficina	-1,620.40
21201	Materiales y útiles de impresión y producción	-3,000.00
21401	Materiales y útiles para el procesamiento de equipos	-3,000.00
21502	Formatos impresos	-3,000.00
26101	Combustibles	4,102.60
27101	Vestuarios y uniformes	6,517.80
total		0.0

P00189 TRASPASO ENTRE CUENTAS

Partida	Descripción	Importe
14109	Aportaciones por servicio médico del issteson	-19,816.05
14303	Pagas por defunción, pensiones y jubilaciones	19,816.05
total		0.0

ABRIL

P00214 AMPLIACION PARA SEGUIMIENTO DE CERTIFICACION

Partida	Descripción	Importe
33501	Servicios de investigación científica y desarrollo	5,000,000.00
total		0.0

P00221 TRASPASO ENTRE CUENTAS ISSSTESON

Partida	Descripción	Importe
14109	Aportaciones por servicio médico del isssteson	-31,232.39
14303	Pagas por defunción, pensiones y jubilaciones	31,232.39
total		0.0

MAYO

P00225 TRASPASO BONO DIA DE LAS MADRES

Partida	Descripción	Importe
13403	Estímulos al personal de confianza	-1,110.00
15421	Bono día de las madres	1,110.00
total		0.0

P00271 TRASPASO ENTRE CUENTAS ISSSTESON

Partida	Descripción	Importe
14109	Aportaciones por servicio médico del isssteson	-33,980.94
14303	Pagas por defunción, pensiones y jubilaciones	33,980.94
total		0.0

JUNIO

P00304 TRASPASO ENTRE CUENTAS ISSSTESON

Partida	Descripción	Importe
14109	Aportaciones por servicio médico del isssteson	-32,032.21
14303	Pagas por defunción, pensiones y jubilaciones	32,032.21
total		0.0

CUENTAS DE INGRESO

	Modificado	Recaudado	Pendiente de Recaudar
Servicios Personales	2,663,752.59	1,109,895.00	1,553,857.59
Servicios Generales	5,397,112.00	5,155,215.00	241,897.00

C) NOTAS DE GESTION ADMINISTRATIVAS

1. INTRODUCCIÓN

En concordancia con lo señalado en el Manual de Contabilidad Gubernamental emitido por el Consejo Nacional de Armonización Contable (CONAC), el objetivo general de los estados financieros que se presentan en este documento, es suministrar información acerca de la situación financiera, los resultados de la gestión, los flujos de efectivo acontecidos, el ejercicio de la Ley de Ingresos y del Presupuesto de Egresos, así como la postura fiscal correspondiente al ejercicio 2018.

En este sentido, los estados financieros proveen de información al Congreso y a los ciudadanos, así como a un amplio espectro de usuarios, quienes pueden disponer de la misma en forma confiable y oportuna para tomar decisiones respecto a la asignación de recursos, su administración y control u otros análisis que consideren de utilidad.

En resumen, los estados financieros constituyen la base financiera para la evaluación del desempeño, la rendición de cuentas, la transparencia fiscal y la fiscalización de la Cuenta Pública. Al respecto, el objetivo que se persigue con la redacción de las presentes notas de gestión administrativa consiste en la revelación del contexto y de los aspectos económicos - financieros más relevantes que influyeron en las decisiones del período y que fueron considerados en la elaboración de los estados financieros, para la mayor comprensión de los mismos y sus particularidades.

2. PANORAMA ECONÓMICO Y FINANCIERO

La pandemia de COVID-19 ha afectado considerablemente a la actividad económica mundial. Ello ha dado lugar a revisiones sin precedente de las expectativas económicas, las cuales incorporan una fuerte contracción de la actividad productiva en 2020. Esto a su vez ha propiciado una marcada disminución en los precios de las materias primas, especialmente del petróleo, cuyos precios, ante la expectativa de una menor demanda y la falta de capacidad de almacenamiento, han mostrado reducciones importantes, ello a pesar del acuerdo alcanzado entre productores de disminuir la oferta. La caída en los precios de la energía y la menor demanda como resultado de la pandemia ha resultado en una disminución de la inflación general en la mayoría de las economías, en algunos casos manteniéndose por debajo de los objetivos de sus respectivos bancos centrales. Todo lo anterior ha llevado a diversos bancos centrales a reducir significativamente sus tasas de interés y a implementar otras medidas extraordinarias para promover el buen funcionamiento de sus sistemas financieros. Asimismo, diversos países han instrumentado medidas de estímulo fiscal para atenuar los efectos adversos en el empleo y en los ingresos de hogares y empresas. Asimismo, los efectos de la pandemia han conducido a un deterioro importante en las condiciones financieras globales, provocando una recomposición de los portafolios de los inversionistas hacia activos de menor riesgo y la mayor contracción de que se tenga registro en la tenencia de activos de economías emergentes, especialmente en instrumentos de renta fija. Las acciones adoptadas por las economías avanzadas para proveer liquidez y restablecer el financiamiento han contribuido para que los mercados financieros internacionales exhiban un comportamiento más estable. No obstante, las condiciones financieras globales seguirán sujetas a las perspectivas sobre los efectos de la pandemia.

Esta compleja coyuntura, a su vez, ha conducido a que la economía nacional enfrente la combinación de distintos choques simultáneos y de magnitud considerable, ocasionados por la pandemia de COVID-19 y las acciones adoptadas para evitar su propagación. En general, es posible distinguir tres principales canales de transmisión:

- i. Choque de oferta. Las medidas para contener la propagación del virus, tales como los paros en la producción manufacturera y en diversos servicios, entre otras, han dado lugar a una reducción de la oferta. En efecto, estos eventos han puesto en riesgo el funcionamiento de las cadenas globales de valor y la provisión de insumos para la producción nacional.
- ii. Choque de demanda. La propagación de la pandemia a nivel internacional ha conducido a que la economía mexicana enfrente una menor demanda externa. Asimismo, las medidas de distanciamiento social implementadas en el país, el temor de contagio de la población y los menores ingresos de empresas y hogares están conduciendo a una contracción de la demanda interna.
- iii. Choque financiero. Ante un incremento considerable en la aversión al riesgo en los mercados financieros internacionales y la caída en los precios del petróleo, la economía mexicana ha enfrentado un choque financiero que propició una importante restricción de financiamiento externo y flujos de salida de capital, aumentos importantes en las tasas de interés y en las primas de riesgo, así como una depreciación significativa del peso.

Los choques referidos ya han tenido repercusiones sobre la actividad productiva y la inflación en México. En efecto, si bien desde inicios de 2020, y previo a la propagación de COVID-19, la actividad económica mantenía el estancamiento observado por varios trimestres, en marzo la producción resintió la marcada debilidad de la economía global y disrupción en las cadenas globales de valor, así como las medidas adoptadas para contener la propagación interna de la pandemia, lo que se reflejó en una importante caída del producto en el primer trimestre del año. Además, se espera que dichas afectaciones sean de mayor magnitud en el segundo trimestre, y que ello se refleje en una importante contracción de los principales componentes de la demanda agregada, dando lugar a fuertes disminuciones en el empleo.

Entre los principales efectos de la pandemia sobre la inflación, destaca que los precios de los energéticos disminuyeron de manera importante en marzo y exhibieron un descenso incluso mayor en abril, como consecuencia de la notoria caída en las referencias internacionales. Ello ha ejercido una significativa presión a la baja en la inflación no subyacente, si bien más recientemente las referencias internacionales de los energéticos han repuntado, revirtiendo parte de la baja anterior. Además, las medidas de distanciamiento social y de menor movilidad han ocasionado una reducción en algunos de los precios de los servicios. No obstante, ello se ha visto contrarrestado por presiones sobre los precios de ciertos bienes, como alimentos, medicamentos y productos para el hogar, que pudieron haber incrementado su demanda como consecuencia de la crisis sanitaria o que pudieran estar experimentando choques de oferta. De este modo, después de que la inflación subyacente mostrara una ligera reducción a lo largo del año, en la primera quincena de mayo se elevó a 3.76%, en tanto que la inflación general se situó en 2.83% en la misma quincena.

Con respecto a las decisiones de política monetaria, el Banco de México redujo la tasa de referencia en 25 puntos base hasta un nivel de 7.0%. Lo anterior considerando los niveles alcanzados por la inflación general, las perspectivas para esta en el horizonte en que opera la política monetaria, la mayor amplitud de las condiciones de holgura de la economía y el comportamiento de las curvas de rendimiento externas e internas.

3. AUTORIZACIÓN E HISTORIA

La producción de Bacanora, es una actividad que se inició en el municipio de Bacanora, Sonora, hace más de 200 años, se ha desarrollado de manera muy incipiente, esto tuvo su causa a raíz de su prohibición en 1915, decretada por el Gral. Plutarco Elías Calles, entonces Gobernador del Estado, volviéndose una actividad ilegal, lo cual vino a repercutir de manera directa, en la escases (actual) de materia prima, equipo de fabricación rudimentario y el nulo control en los procesos de elaboración de la bebida Bacanora; no obstante, esta industria representaba el 13% de los ingresos estatales en 1870, para el año de 1900 ya se contaba con 82 fábricas de Bacanora en el Estado y cuyo desarrollo se vio truncado por la ya mencionada prohibición (Dennis, P. 2011).

Después de 77 años de prohibición, en 1992, el H. Congreso del Estado abrogó el decreto que se había emitido en 1915, mediante la publicación de la Ley que Regula la Operación y Funcionamiento de los Establecimientos Destinados a la Fabricación, Embasamiento, Distribución, Guarda, Transportación, Venta y Consumo de Bebidas con Contenido Alcohólico (Ley de Alcoholes), siendo, a partir de entonces, legal la producción, comercialización y consumo de la bebida Bacanora, pero que se ha mantenido en la informalidad hasta la fecha. Con la publicación de la citada Ley, se iniciaron acciones para el desarrollo de la Industria del Bacanora, como la firma del protocolo de hermandad entre los municipios de Tequila, Jalisco y Bacanora, Sonora, mismo que marcó la pauta para establecer las acciones estratégicas a seguir por parte de los productores de Bacanora, apoyados por la experiencia de los productores de tequila y sus autoridades, así como por personal del Consejo Regulador del Tequila (CRT), este acto se llevó a cabo en el año de 1999.

Como resultado de la hermandad, surgió la iniciativa de establecer una Denominación de Origen para el Bacanora. Así pues, apoyado por la academia sonorensis, el Gobierno del Estado de Sonora obtuvo el Decreto de Protección a la Denominación de Origen del Bacanora para 35 municipios de la región serrana de nuestra entidad, publicado en el Diario Oficial de la Federación con fecha del 6 de noviembre del 2000. Este decreto consiste en un reconocimiento y una protección por parte del Instituto Mexicano de Propiedad Industrial (IMPI) para los productores de agave, bacanora y comercializadores con actividades relacionadas en esta área geográfica.

En septiembre del año 2003, se crea el Fondo Estatal para Proyectos Productivos del Bacanora, mediante decreto publicado en el Boletín Oficial del Gobierno del Estado, Número 18, Sección I, mismo que tenía por objeto el apoyar técnica y financieramente el desarrollo de proyectos de la Industria del Bacanora.

Otra acción realizada por el Gobierno del Estado de Sonora fue promover la creación de la Norma Oficial Mexicana del Bacanora (NOM), la *NOM-168-SCFI-2005, Bebidas alcohólicas – Bacanora – Especificaciones de elaboración, envasado y etiquetado*, misma que fue publicada en el Diario Oficial de la Federación el 14 de Diciembre del 2005, como también la tienen los productores de tequila y mezcal. Sin embargo, la NOM-168 que aplica al Bacanora, contempla una ventaja competitiva ante los otros destilados con Denominación de Origen, contempla solo



la denominación “Bacanora 100% agave”, pues la NOM – Bacanora no permite la utilización de azúcares que no sean del *Agave angustifolia* Haw., materia prima con la cual se produce la bebida. Para la emergente industria del Bacanora existió un consenso por parte de los productores que integraron el grupo de trabajo que se formó para la elaboración de la NOM - Bacanora, dándole el enfoque de una bebida 100% de calidad.

Una vez obtenida la NOM del Bacanora se hacía necesario la creación de una institución que regulara la producción de la bebida y certificara a los productores, verificando el apego a la nueva normatividad, por lo que se consideró la figura jurídica que lleve a cabo la organización y promoción de este sector. Así es que para tal efecto se crea el Consejo Sonorense Promotor de la Regulación del Bacanora, institución que tiene la finalidad de organizar a los productores y preparar lo necesario para que se formalice la producción del Bacanora, y se construya el andamiaje que permita la verificación y el cumplimiento de la normatividad. Este Consejo se crea como organismo público descentralizado del Gobierno del Estado de Sonora y tiene por objetivo promover y coordinar las acciones tendientes a mejorar los términos de comercialización del Bacanora; fomentar la calidad en los procesos de producción y las actividades necesarias para la obtención de la bebida Bacanora; promover la capacitación de los productores, la inversión en los rubros de agricultura, industria y comercialización del Bacanora e impulsar de manera integral la cadena productiva del Bacanora. El decreto de su creación se publica en el Boletín Oficial del Gobierno del Estado Número 26 Sección II, con fecha 30 de marzo de 2006.

Posterior a la creación del Consejo, se promueve el establecimiento de una normatividad local, que impulse e incentive el desarrollo de la Industria del Bacanora, es así que se elabora la Ley de Fomento para la Producción, Industrialización y Comercialización del Bacanora del Estado de Sonora, cuyo fin es establecer las bases para fomentar de manera sustentable la producción e industrialización del Bacanora en su área de denominación de origen, así como su comercialización en los mercados locales, nacionales e internacionales.

Con el objetivo de promover el desarrollo integral de la cadena productiva del Bacanora, El Consejo Sonorense Promotor de la Regulación del Bacanora, en conjunto con los productores de Agave y Bacanora, solicitan a la Secretaría de Agricultura, Ganadería, Desarrollo Rural, Pesca y Alimentación, la constitución del Comité Sistema Producto Agave – Bacanora, organización que integra a los actores de los diferentes eslabones de dicha cadena, este acto se llevó a cabo en Mayo de 2012.

Posterior a la conformación del Comité Sistema Producto Agave - Bacanora, el pasado mes de Julio de 2012, la Primera Comisión de Hacienda del H. Congreso del Estado, presentó ante el Pleno el Decreto que reforma y adiciona diversas disposiciones de la Ley de Fomento para la Producción, Industrialización y Comercialización del Bacanora del Estado de Sonora, con la que el Consejo Sonorense Promotor de la Regulación del Bacanora se convierte en una instancia reguladora de esta industria y se denomina Consejo Sonorense Regulador del Bacanora. A partir de la publicación de dicho decreto en el mes de octubre del 2012, el Consejo verificará el cumplimiento de las normatividad en la materia para los productores, industrializadores, envasadores y comercializadores de bacanora y certificará los procesos, productos o subproductos, a fin de garantizar su calidad y autenticidad, tanto en los mercados locales, nacionales y extranjeros.



4. ORGANIZACIÓN Y OBJETO SOCIAL.

El Consejo Sonorense Regulador del Bacanora, es un Organismo Descentralizado de la Administración Pública Estatal, con personalidad jurídica y patrimonio propio, el cual está sectorizado a la Secretaría de Economía, con domicilio en la ciudad de Hermosillo, pudiendo establecer oficinas en otras poblaciones del Estado.

El Consejo tiene por objeto promover y coordinar las acciones tendientes a mejorar los términos de comercialización del Bacanora; regular en la esfera de sus atribuciones, la calidad en los procesos de producción y las actividades necesarias para la obtención de la bebida Bacanora; promover la capacitación de los productores, la inversión en los rubros de agricultura, industria y comercialización del Bacanora e impulsar de manera integral la cadena productiva del Bacanora.

5. BASES DE PREPARACIÓN DE LOS ESTADOS FINANCIEROS

Los Estados Financieros que se presentan en este documento han sido preparados con apego a las disposiciones establecidas en la Ley General de Contabilidad Gubernamental y con sujeción a la normatividad y lineamientos emitidos por el Consejo Nacional de Armonización Contable (CONAC).

En forma particular, se informa que la elaboración de los estados contables y presupuestarios se ha realizado en base a las normas y metodología previstas en el apartado de Estados Financieros del Manual de Contabilidad Gubernamental.

Así mismo, en el registro de las operaciones y en la emisión de información financiera y presupuestal se da debido cumplimiento a los Postulados Básicos de Contabilidad Gubernamental, ya que éstos proporcionan el sustento técnico para la práctica contable a través de definiciones, explicaciones y razonamientos en la materia.

6. POLÍTICAS DE CONTABILIDAD SIGNIFICATIVAS

El Consejo Sonorense Regulador del Bacanora (Consejo) ha estado cumpliendo con las disposiciones marcadas en la Ley General de Contabilidad Gubernamental que tiene por objeto establecer los criterios generales que regirán la contabilidad gubernamental y la emisión de información financiera de los entes públicos, con el fin de lograr su adecuada armonización.

De acuerdo a lo anterior, las principales Políticas de este Organismo en materia de Rendición de Cuentas están orientadas a que la contabilidad gubernamental facilite el registro y la fiscalización de los activos, pasivos, ingresos y gastos, incluyendo las obligaciones contingentes y el patrimonio del Estado, en cumplimiento a lo estipulado en el artículo 2 de la Ley comentada.

Así mismo, como parte del objetivo del Consejo consiste en que la contabilidad gubernamental permita la expresión fiable de las transacciones en los estados financieros y considere las mejores prácticas contables nacionales e internacionales, ello en términos de lo señalado por el artículo 33 de la multicitada Ley.

En términos generales, en la Contabilidad del Consejo se están aplicando las políticas contables emanadas de los Postulados Básicos de Contabilidad Gubernamental, las Normas y Metodología para la Determinación de los Momentos Contables de los Ingresos y de los Egresos, los Clasificadores presupuestarios de Ingresos y Gastos, el Manual de Contabilidad Gubernamental y las normas estatales aplicables en la materia, vigentes a la fecha.

7. POSICIÓN EN MONEDA EXTRANJERA Y PROTECCIÓN POR RIESGO CAMBIARIO

Este apartado no tenemos nada que informar, ya que al segundo trimestre 2023 el Consejo Sonorense Regulador del Bacanora no realizó operaciones en moneda extranjera que afectaran los rubros de activo y pasivo.

8. REPORTE ANALÍTICO DEL ACTIVO

A continuación se presenta el comportamiento del activo fijo al segundo trimestre de 2023:

 CONSEJO SONORENSE REGULADOR DEL BACANORA SONORA Estado Analítico del Activo Del 01/ene./2023 al 30/jun./2023 (Cifras en Pesos)					
Concepto	Saldo Inicial	Cargos del periodo	Abonos del periodo	Saldo Final	Variación del Periodo
ACTIVO	\$875,718.80	\$12,549,252.01	\$13,087,738.09	\$337,232.72	-\$538,486.08
ACTIVO CIRCULANTE	\$873,406.83	\$12,549,252.01	\$13,087,738.09	\$334,920.75	-\$538,486.08
EFFECTIVO Y EQUIVALENTES	\$864,027.01	\$6,283,526.85	\$6,822,628.09	\$324,925.77	-\$539,101.24
DERECHOS A RECIBIR EFECTIVO O EQUIVALENTES	\$9,379.82	\$6,265,725.16	\$6,265,110.00	\$9,994.98	\$615.16
ACTIVO NO CIRCULANTE	\$2,311.97	\$0.00	\$0.00	\$2,311.97	\$0.00
BIENES MUEBLES	\$296,173.64	\$0.00	\$0.00	\$296,173.64	\$0.00
ACTIVOS INTANGIBLES	\$25,788.40	\$0.00	\$0.00	\$25,788.40	\$0.00
DEPRECIACIÓN, DETERIORO Y AMORTIZACIÓN ACUMULADA DE BIENES	-\$319,650.07	\$0.00	\$0.00	-\$319,650.07	\$0.00

9. FIDEICOMISOS, MANDATOS Y ANÁLOGOS


Este apartado no tenemos nada que informar, ya que al segundo trimestre 2023 el Consejo Sonorense Regulador del Bacanora no contaba y/o no era parte de Fideicomisos, Mandatos y Análogos.

10. REPORTE DE LA RECAUDACIÓN

Al segundo trimestre de 2023 se recaudaron transferencias internas y asignaciones del sector público por un total de \$6, 265,110.00 (son Seis millones doscientos sesenta y cinco mil ciento diez pesos 00/100 m. n.), como se desglosa en la tabla siguiente:

CONCEPTO	CANTIDAD
SERVICIOS DE CERTIFICACION	0.00
SERVICIOS PERSONALES	1,109,895.00
SERVICIOS GENERALES	5,155,215.00
TOTAL	\$ 6,265,110.00

11. INFORMACIÓN SOBRE LA DEUDA Y EL REPORTE ANALÍTICO DE LA DEUDA

 CONSEJO SONORENSE REGULADOR DEL BACANORA SONORA Estado Analítico de la Deuda y Otros Pasivos Del 01/ene./2023 Al 30/jun./2023 (Cifras en Pesos)				
Utr: supervisor Rep: rptEstadoAnaliticoDeudaYPasivos			Fecha y hora de Impresión: 10/jul./2023 03:00 p. m.	
Denominación de las Deudas	Moneda de Contratación	Institución o País Acreedor	Saldo Inicial del Periodo	Saldo Final del Periodo
DEUDA PÚBLICA				
Corto Plazo				
Deuda Interna				
Instituciones de Crédito	Peso	México	\$0.00	\$0.00
Títulos y Valores	Peso	México	\$0.00	\$0.00
Arrendamientos Financieros	Peso	México	\$0.00	\$0.00
Deuda Externa				
Organismos Financieros Internacionales	Peso	México	\$0.00	\$0.00
Deuda Bilateral	Peso	México	\$0.00	\$0.00
Títulos y Valores	Peso	México	\$0.00	\$0.00
Arrendamientos Financieros	Peso	México	\$0.00	\$0.00
Subtotal de Deuda Pública a Corto Plazo	Peso	México	\$0.00	\$0.00
Largo Plazo				
Deuda Interna				
Instituciones de Crédito	Peso	México	\$0.00	\$0.00
Títulos y Valores	Peso	México	\$0.00	\$0.00
Arrendamientos Financieros	Peso	México	\$0.00	\$0.00
Deuda Externa				
Organismos Financieros Internacionales	Peso	México	\$0.00	\$0.00
Deuda Bilateral	Peso	México	\$0.00	\$0.00
Títulos y Valores	Peso	México	\$0.00	\$0.00
Arrendamientos Financieros	Peso	México	\$0.00	\$0.00
Subtotal de Deuda Pública a Largo Plazo	Peso	México	\$0.00	\$0.00
Total de Otros Pasivos	Peso	México	\$297,915.33	\$51,479.25
Total de Deuda Pública y Otros Pasivos	Peso	México	\$297,915.33	\$51,479.25

12. CALIFICACIONES OTORGADAS

Este apartado no tenemos nada que informar al segundo trimestre de 2023

13. PROCESO DE MEJORA

Atendiendo a los lineamientos establecidos en el Plan Estatal de Desarrollo 2016-2021, el Consejo Sonorense Regulador del Bacanora ha impulsado de manera permanente acciones tendientes al mejoramiento de la Industria del Bacanora, desde la calidad en los procesos de producción y las actividades necesarias para la obtención de la bebida Bacanora, la capacitación de los productores, la inversión en los rubros de agricultura y equipamiento industrial, hasta los términos para una adecuada comercialización del Bacanora.

En lo concerniente a la Administración del ejercicio interno, se desarrollaron políticas para la organización, evaluación y control del gasto presupuestal, en apego a los lineamientos y normas establecidas a nivel nacional y estatal, lo cual nos ha permitido la eficiencia y transparencia en el uso de los recursos públicos.

14. INFORMACION POR SEGMENTOS

En este apartado, para en el segundo trimestre del presente ejercicio, no se tiene información que plasmar de manera segmentada.



15. EVENTOS POSTERIORES AL CIERRE

El Consejo Sonorense Regulador del Bacanora informa en este apartado que al cierre del segundo trimestre de 2023 no tenemos eventos posteriores.

16. PARTES RELACIONADAS

17. RESPONSABILIDAD SOBRE LA PRESENTACION RAZONABLE DE LOS ESTADOS FINANCIEROS.

Los Estados Financieros deberán estar rubricados en cada página de los mismos e incluir al final la siguiente leyenda: “Bajo protesta de decir verdad declaramos que los Estados Financieros y sus notas, son razonablemente correctos y son responsabilidad del emisor”

CP. FRANCISCA DIAZ BROWN
DIRECTORA DE ADMINISTRACION Y
FINANZAS

MTRA. VIANEY DEL RIO GUERRA
DIRECTORA GENERAL

CONSEJO SONORENSE REGULADOR DEL BACANORA

ETCA-II-01

Estado Analítico de Ingresos
De 01 de enero al 30 de junio 2023

INFORME TRIMESTRAL: SEGUNDO

Rubros de Ingresos	Ingreso					Diferencia (6= 5 - 1)
	Estimado	Ampliaciones y Reducciones	Modificado	Devengado	Recaudado	
	(1)	(2)	(3= 1 +2)	(4)	(5)	
Impuestos			0			0
Cuotas y Aportaciones de Seguridad Social	0	0	0	0	0	0
Contribuciones de Mejoras	0		0			0
Derechos	0		0			0
Productos	0		0			0
Aprovechamientos	0		0			0
Ingresos por Ventas de Bienes, Prestacion de Servicios y Otros Ingresos			0			0
Participaciones, Aportaciones, Convenios, Incentivos Derivados de la Colaboración Fiscal y Fondos Distintos de Aportaciones			0			0
Transferencias, Asignaciones, Subsidios y Subvenciones, y Pensiones y Jubilaciones	3,060,865	5,000,000	8,060,865	6,265,110	6,265,110	3,204,245
Ingresos Derivados de Financiamientos			0			0
Total	3,060,865	5,000,000	8,060,865	6,265,110	6,265,110	3,204,245
					Ingresos Excedentes	3204245.41

Estado Analítico de Ingresos Por Fuente de Financiamiento	Ingreso					Diferencia (6= 5 - 1)
	Estimado	Ampliaciones y Reducciones	Modificado	Devengado	Recaudado	
	(1)	(2)	(3= 1 +2)	(4)	(5)	
Ingresos del Poder Ejecutivo Federal o Estatal y de los Municipios	0	0	0	0	0	0
Impuestos	0	0	0	0	0	0
Cuotas y Aportaciones de Seguridad Social						
Contribuciones de Mejoras			0			0
Derechos			0			0
Productos ¹			0			0
Aprovechamientos ²			0			0
Participaciones, Aportaciones, Convenios, Incentivos Derivados de la Colaboración Fiscal y Fondos Distintos de Aportaciones			0			0
Transferencias, Asignaciones, Subsidios y Subvenciones, y Pensiones y Jubilaciones			0			0
Ingresos De los Entes Públicos de los Poderes Legislativo y Judicial, de los Órganos Autonomos y del Sector Paraestatal o Paramunicipal, así como de las Empresas Productivas del Estado	3,060,865	5,000,000	8,060,865	6,265,110	6,265,110	3,204,245
Cuotas y Aportaciones de Seguridad Social	0		0			0
Productos ¹	0		0			0
Ingresos por ventas de Bienes, Prestación de Servicios y Otros Ingresos ³	0		0			0
Transferencias, Asignaciones, Subsidios y Subvenciones, y Pensiones y Jubilaciones	3,060,865	5,000,000	8,060,865	6,265,110	6,265,110	3,204,245
Ingresos derivados de Financiamiento	0	0	0	0	0	0
Ingresos Derivados de Financiamientos	0		0			0
Total	3,060,865	5,000,000	8,060,865	6,265,110	6,265,110	3,204,245
					Ingresos Excedentes	3,204,245.41

¹ Incluye intereses que generan las cuentas bancarias de los entes públicos en productos.

² Incluye donativos en efectivo del Poder Ejecutivo, entre otros aprovechamientos.

³ Se refiere a los ingresos propios obtenidos por los Poderes Legislativo y Judicial, los Organos Autónomos y las entidades de la administración pública paraestatal y paramunicipal, por sus actividades diversas no inherentes a su operación que general recursos y que no sean ingresos por venta de bienes o prestación de servicios, tales como donativos en efectivo, entre otros.

Cp. Francisca Diaz Brown
Directora de Administración y Finanzas

C. Vianey del Rio Guerra
Directora General

CONSEJO SONORENSE REGULADOR DEL BACANORA
Estado Analítico de Ingresos Detallado – LDF
 De 01 de enero al 30 de junio 2023

ETCA-II-02

INFORME TRIMESTRAL: SEGUNDO

Concepto (c)	Ingreso				Diferencia (e)
	Estimado (d)	Ampliaciones/ (Reducciones)	Modificado	Devengado	
Ingresos de Libre Disposición					
A. Impuestos	-	-	-	-	-
B. Cuotas y Aportaciones de Seguridad Social	-	-	-	-	-
C. Contribuciones de Mejoras	-	-	-	-	-
D. Derechos	-	-	-	-	-
E. Productos	-	-	-	-	-
F. Aprovechamientos	-	-	-	-	-
G. Ingresos por Ventas de Bienes y Prestación de Servicios	-	-	-	-	-
H. Participaciones	-	-	-	-	-
(H=h1+h2+h3+h4+h5+h6+h7+h8+h9+h10+h11)	-	-	-	-	-
h1) Fondo General de Participaciones	-	-	-	-	-
h2) Fondo de Fomento Municipal	-	-	-	-	-
h3) Fondo de Fiscalización y Recaudación	-	-	-	-	-
h4) Fondo de Compensación	-	-	-	-	-
h5) Fondo de Extracción de Hidrocarburos	-	-	-	-	-
h6) Impuesto Especial Sobre Producción y Servicios	-	-	-	-	-
h7) 0.136% de la Recaudación Federal Participable	-	-	-	-	-
h8) 3.17% Sobre Extracción de Petróleo	-	-	-	-	-
h9) Gasolinas y Diésel	-	-	-	-	-
h10) Fondo del Impuesto Sobre la Renta	-	-	-	-	-
h11) Fondo de Estabilización de los Ingresos de las Entidades Federativas	-	-	-	-	-
I. Incentivos Derivados de la Colaboración Fiscal (I=i1+i2+i3+i4+i5)	-	-	-	-	-
i1) Tenencia o Uso de Vehículos	-	-	-	-	-
i2) Fondo de Compensación ISAN	-	-	-	-	-
i3) Impuesto Sobre Automóviles Nuevos	-	-	-	-	-

Concepto (c)	Ingreso					Diferencia (e)
	Estimado (d)	Ampliaciones/ (Reducciones)	Modificado	Devengado	Recaudado	
i4) Fondo de Compensación de Repecos-Intermedios	-	-	-	-	-	-
i5) Otros Incentivos Económicos	-	-	-	-	-	-
J. Transferencias y Asignaciones	3,060,864.59	5,000,000.00	8,060,864.59	6,265,110.00	6,265,110.00	3,204,245.41
K. Convenios	-	-	-	-	-	-
k1) Otros Convenios y Subsidios	-	-	-	-	-	-
L. Otros Ingresos de Libre Disposición (L=I1+I2)	-	-	-	-	-	-
I1) Participaciones en Ingresos Locales	-	-	-	-	-	-
I2) Otros Ingresos de Libre Disposición	-	-	-	-	-	-
I. Total de Ingresos de Libre Disposición (I=A+B+C+D+E+F+G+H+I+J+K+L)	3,060,864.59	5,000,000.00	8,060,864.59	6,265,110.00	6,265,110.00	3,204,245.41
Ingresos Excedentes de Ingresos de Libre Disposición						3,204,245.41
Transferencias Federales Etiquetadas						
A. Aportaciones (A=a1+a2+a3+a4+a5+a6+a7+a8)	-	-	-	-	-	-
a1) Fondo de Aportaciones para la Nómina Educativa y Gasto Operativo	-	-	-	-	-	-
a2) Fondo de Aportaciones para los Servicios de Salud	-	-	-	-	-	-
a3) Fondo de Aportaciones para la Infraestructura Social	-	-	-	-	-	-
a4) Fondo de Aportaciones para el Fortalecimiento de los Municipios y de las Demarcaciones Territoriales del Distrito Federal	-	-	-	-	-	-
a5) Fondo de Aportaciones Múltiples	-	-	-	-	-	-
a6) Fondo de Aportaciones para la Educación Tecnológica y de Adultos	-	-	-	-	-	-
a7) Fondo de Aportaciones para la Seguridad Pública de los Estados y del Distrito Federal	-	-	-	-	-	-
a8) Fondo de Aportaciones para el Fortalecimiento de las Entidades Federativas	-	-	-	-	-	-
B. Convenios (B=b1+b2+b3+b4)	-	-	-	-	-	-
b1) Convenios de Protección Social en Salud	-	-	-	-	-	-
b2) Convenios de Descentralización	-	-	-	-	-	-
b3) Convenios de Reasignación	-	-	-	-	-	-
b4) Otros Convenios y Subsidios	-	-	-	-	-	-
C. Fondos Distintos de Aportaciones (C=c1+c2)	-	-	-	-	-	-
c1) Fondo para Entidades Federativas y Municipios Productores de Hidrocarburos	-	-	-	-	-	-

Concepto (c)	Ingreso					Diferencia (e)
	Estimado (d)	Ampliaciones/ (Reducciones)	Modificado	Devengado	Recaudado	
c2) Fondo Minero	-	-	-	-	-	-
D. Transferencias, Asignaciones, Subsidios y Subvenciones, y Pensiones y Jubilaciones	-	-	-	-	-	-
E. Otras Transferencias Federales Etiquetadas	-	-	-	-	-	-
II. Total de Transferencias Federales Etiquetadas (II = A + B + C + D + E)	-	-	-	-	-	-
III. Ingresos Derivados de Financiamientos (III = A)	-	-	-	-	-	-
A. Ingresos Derivados de Financiamientos	-	-	-	-	-	-
IV. Total de Ingresos (IV = I + II + III)	3,060,864.59	5,000,000.00	8,060,864.59	6,265,110.00	6,265,110.00	3,204,245.41
Datos Informativos						
1. Ingresos Derivados de Financiamientos con Fuente de Pago de Ingresos de Libre Disposición	-	-	-	-	-	-
2. Ingresos Derivados de Financiamientos con Fuente de Pago de Transferencias Federales Etiquetadas	-	-	-	-	-	-
3. Ingresos Derivados de Financiamientos (3 = 1 + 2)	-	-	-	-	-	-

Cp. Francisca Diaz Brown
Directora de Administracion y Finanzas

C. Vianey del Rio Guerra
Directora General

CONSEJO SONORENSE REGULADOR DEL BACANORA
Conciliación entre los Ingresos Presupuestarios y Contables
Al 30 junio 2023

ETCA-II-03

(Cifras en Pesos) **INFORME TRIMESTRAL: SEGUNDO**

Concepto	2023
1. Total de Ingresos Presupuestarios	6,265,110.00
2. Mas Ingresos Contables No Presupuestarios	0.00
2.1 Ingresos Financieros	
2.2 Incremento por Variación de Inventarios	
2.3 Disminución del Exceso de Estimaciones por Pérdida o Deterioro u Obsolescencia	
2.4 Disminución del Exceso de Provisiones	
2.5 Otros Ingresos y Beneficios Varios	
2.6 Otros Ingresos Contables No Presupuestarios	
3. Menos Ingresos Presupuestarios No Contables	0.00
3.1 Aprovechamientos Patrimoniales	
3.2 Ingresos Derivados de Financiamientos	
3.3 Otros Ingresos Presupuestarios No Contables	
4. Total de Ingresos Contables	6,265,110.00

1. Se deberán incluir los Ingresos Contables No Presupuestarios que no se regularizaron presupuestariamente durante el ejercicio
2. Los Ingresos Financieros y otros ingresos se regularizarán presupuestariamente de acuerdo a la legislación aplicable

Cp. Francisca Diaz Brown
Directora de Administracion y Finanzas

C. Vianey del Rio Guerra
Directora General

CONSEJO SONORENSE REGULADOR DEL BACANORA
Estado Analítico del Ejercicio Presupuesto de Egresos
Clasificación por Objeto del Gasto (Capítulo y Concepto)

ETCA-II-04

De 01 de enero al 30 de junio 2023

INFORME TRIMESTRAL - SEGUNDO

Concepto	Egresos					Subejercicio
	Aprobado	Ampliaciones/ (Reducciones)	Modificado	Devengado	Pagado	
	1	2	3=(1+2)	4	5	
Servicios Personales	2,663,753	0	2,663,753	1,409,640	1,289,956	1,254,113
Remuneraciones al Personal de Carácter Permanente	1,554,365		1,554,365	780,043	780,043	774,322
Remuneraciones al Personal de Carácter Transitorio			0			0
Remuneraciones Adicionales y Especiales	685,953	-1,110	684,843	273,342	273,342	411,501
Seguridad Social	420,944		420,944	352,654	232,971	68,289
Otras Prestaciones Sociales y Económicas	2,490	1,110	3,600	3,600	3,600	0
Previsiones			0			0
Pago de Estímulos a Servidores Públicos			0			0
Materiales y Suministros	35,408	0	35,408	30,560	30,560	4,848
Materiales de Administración, Emisión de Documentos y Artículos Oficiales	19,800	-10,620	9,180	6,083	6,083	3,097
Alimentos y Utensilios	10,608		10,608	8,857	8,857	1,751
Materias Primas y Materiales de Producción y Comercialización			0			0
Materiales y Artículos de Construcción y de Reparación			0			0
Productos Químicos, Farmacéuticos y de Laboratorio			0			0
Combustibles, Lubricantes y Aditivos	5,000	4,103	9,103	9,103	9,103	0
Vestuario, Blancos, Prendas de Protección y Artículos Deportivos		6,518	6,518	6,518	6,518	0
Materiales y Suministros Para Seguridad			0			0
Herramientas, Refacciones y Accesorios Menores			0			0
Servicios Generales	361,704	5,000,000	5,361,704	5,116,960	5,112,056	244,744
Servicios Básicos			0			0
Servicios de Arrendamiento			0			0
Servicios Profesionales, Científicos, Técnicos y Otros Servicios		5,002,600	5,002,600	5,002,600	5,002,600	0
Servicios Financieros, Bancarios y Comerciales	9,600	1,135	10,735	1,979	1,979	8,756
Servicios de Instalación, Reparación, Mantenimiento y Conservación			0			0
Servicios de Comunicación Social y Publicidad.			0			0
Servicios de Traslado y Viáticos	229,400		229,400	75,755	75,755	153,645
Servicios Oficiales	70,000	-3,735	66,265	4,796	4,796	61,469
Otros Servicios Generales	52,704		52,704	31,830	26,926	20,874
Transferencias, Asignaciones, Subsidios y Otras Ayudas	0	0	0	0	0	0
Transferencias Internas y Asignaciones al Sector Público			0			0
Transferencias al Resto del Sector Público			0			0
Subsidios y Subvenciones			0			0
Ayudas Sociales			0			0
Pensiones y Jubilaciones			0			0
Transferencias a Fideicomisos, Mandatos y Otros Análogos			0			0
Transferencias a la Seguridad Social			0			0
Donativos			0			0
Transferencias al Exterior			0			0
Bienes Muebles, Inmuebles e Intangibles	0	0	0	0	0	0
Mobiliario y Equipo de Administración	0		0			0
Mobiliario y Equipo Educativo y Recreativo			0			0
Equipo e Instrumental Médico y de Laboratorio			0			0
Vehículos y Equipo de Transporte			0			0
Equipo de Defensa y Seguridad			0			0
Maquinaria, Otros Equipos y Herramientas			0			0
Activos Biológicos			0			0
Bienes Inmuebles			0			0
Activos Intangibles			0			0
Inversión Pública	0	0	0	0	0	0
Obra Pública en Bienes de Dominio Público			0			0
Obra Pública en Bienes Propios			0			0
Proyectos Productivos y Acciones de Fomento			0			0
Inversiones Financieras y Otras Provisiones	0	0	0	0	0	0
Inversiones Para el Fomento de Actividades Productivas.			0			0
Acciones y Participaciones de Capital			0			0
Compra de Títulos y Valores			0			0
Concesión de Préstamos			0			0
Inversiones en Fideicomisos, Mandatos y Otros Análogos			0			0
Otras Inversiones Financieras			0			0
Provisiones para Contingencias y Otras Erogaciones Especiales			0			0
Participaciones y Aportaciones	0	0	0	0	0	0
Participaciones			0			0
Aportaciones			0			0
Convenios			0			0
Deuda Pública	0	0	0	0	0	0
Amortización de la Deuda Pública			0			0
Intereses de la Deuda Pública			0			0
Comisiones de la Deuda Pública			0			0
Gastos de la Deuda Pública			0			0
Costo por Coberturas			0			0
Apoyos Financieros			0			0
Adeudos de Ejercicios Fiscales Anteriores (Adefas)			0			0
Total del Gasto	3,060,865	5,000,000	8,060,865	6,557,160	6,432,572	1,503,705

Cp. Francisca Diaz Brown
 Directora de Administracion y Finanzas

C. Vianey del Rio Guerra
 Directora General

CONSEJO SONORENSE REGULADOR DEL BACANORA

ETCA-II-05

Estado Analítico del Ejercicio del Presupuesto de Egresos Detallado - LDF

Clasificación por Objeto del Gasto (Capítulo y Concepto)

De 01 de enero al 30 de junio 2023

(PESOS)

INFORME TRIMESTRAL: SEGUNDO

Concepto (c)	Egresos					Subejercicio (e)
	Aprobado (d)	Ampliaciones/ (Reducciones)	Modificado	Devengado	Pagado	
I. Gasto No Etiquetado (I=A+B+C+D+E+F+G+H+I)	3,060,864.59	5,000,000.00	8,060,864.59	6,557,160.00	6,432,572.31	1,503,704.59
A. Servicios Personales (A=a1+a2+a3+a4+a5+a6+a7)	2,663,752.59	-	2,663,752.59	1,409,639.85	1,289,956.16	1,254,112.74
a1) Remuneraciones al Personal de Carácter Permanente	1,554,365.40	-	1,554,365.40	780,043.08	780,043.08	774,322.32
a2) Remuneraciones al Personal de Carácter Transitorio	-	1,110.00	1,110.00	-	-	1,110.00
a3) Remuneraciones Adicionales y Especiales	685,953.27	-	685,953.27	273,342.34	273,342.34	412,610.93
a4) Seguridad Social	420,943.92	1,110.00	422,053.92	352,654.43	232,970.74	69,399.49
a5) Otras Prestaciones Sociales y Económicas	2,490.00	-	2,490.00	3,600.00	3,600.00	1,110.00
a6) Previsiones	-	-	-	-	-	-
a7) Pago de Estímulos a Servidores Públicos	-	-	-	-	-	-
B. Materiales y Suministros (B=b1+b2+b3+b4+b5+b6+b7+b8+b9)	35,407.68	0.00	35,407.68	30,559.73	30,559.73	4,847.95
b1) Materiales de Administración, Emisión de Documentos y Artículos Oficiales	19,800.00	10,620.40	9,179.60	6,082.60	6,082.60	3,097.00
b2) Alimentos y Utensilios	10,607.64	-	10,607.64	8,856.69	8,856.69	1,750.95
b3) Materias Primas y Materiales de Producción y Comercialización	-	-	-	-	-	-
b4) Materiales y Artículos de Construcción y de Reparación	-	-	-	-	-	-
b5) Productos Químicos, Farmacéuticos y de Laboratorio	-	-	-	-	-	-
b6) Combustibles, Lubricantes y Aditivos	5,000.04	4,102.60	9,102.64	9,102.64	9,102.64	-
b7) Vestuario, Blancos, Prendas de Protección y Artículos Deportivos	-	6,517.80	6,517.80	6,517.80	6,517.80	-
b8) Materiales y Suministros Para Seguridad	-	-	-	-	-	-
b9) Herramientas, Refacciones y Accesorios Menores	-	-	-	-	-	-
C. Servicios Generales (C=c1+c2+c3+c4+c5+c6+c7+c8+c9)	361,704.32	5,000,000.00	5,361,704.32	5,116,960.42	5,112,056.42	244,743.90
c1) Servicios Básicos	-	-	-	-	-	-
c2) Servicios de Arrendamiento	-	-	-	-	-	-
c3) Servicios Profesionales, Científicos, Técnicos y Otros Servicios	-	5,002,600.00	5,002,600.00	5,002,600.00	5,002,600.00	-
c4) Servicios Financieros, Bancarios y Comerciales	9,600.00	1,134.94	10,734.94	1,979.42	1,979.42	8,755.52
c5) Servicios de Instalación, Reparación, Mantenimiento y Conservación	-	-	-	-	-	-
c6) Servicios de Comunicación Social y Publicidad	-	-	-	-	-	-
c7) Servicios de Traslado y Viáticos	229,400.00	-	229,400.00	75,755.00	75,755.00	153,645.00
c8) Servicios Oficiales	70,000.00	3,734.94	66,265.06	4,796.00	4,796.00	61,469.06
c9) Otros Servicios Generales	52,704.32	-	52,704.32	31,830.00	26,926.00	20,874.32
D. Transferencias, Asignaciones, Subsidios y Otras Ayudas (D=d1+d2+d3+d4+d5+d6+d7+d8+d9)	-	-	-	-	-	-
d1) Transferencias Internas y Asignaciones al Sector Público	-	-	-	-	-	-
d2) Transferencias al Resto del Sector Público	-	-	-	-	-	-
d3) Subsidios y Subvenciones	-	-	-	-	-	-
d4) Ayudas Sociales	-	-	-	-	-	-
d5) Pensiones y Jubilaciones	-	-	-	-	-	-
d6) Transferencias a Fideicomisos, Mandatos y Otros Análogos	-	-	-	-	-	-
d7) Transferencias a la Seguridad Social	-	-	-	-	-	-
d8) Donativos	-	-	-	-	-	-
d9) Transferencias al Exterior	-	-	-	-	-	-
E. Bienes Muebles, Inmuebles e Intangibles (E=e1+e2+e3+e4+e5+e6+e7+e8+e9)	-	-	-	-	-	-
e1) Mobiliario y Equipo de Administración	-	-	-	-	-	-
e2) Mobiliario y Equipo Educativo y Recreativo	-	-	-	-	-	-
e3) Equipo e Instrumental Médico y de Laboratorio	-	-	-	-	-	-
e4) Vehículos y Equipo de Transporte	-	-	-	-	-	-
e5) Equipo de Defensa y Seguridad	-	-	-	-	-	-
e6) Maquinaria, Otros Equipos y Herramientas	-	-	-	-	-	-
e7) Activos Biológicos	-	-	-	-	-	-
e8) Bienes Inmuebles	-	-	-	-	-	-
e9) Activos Intangibles	-	-	-	-	-	-
F. Inversión Pública (F=f1+f2+f3)	-	-	-	-	-	-
f1) Obra Pública en Bienes de Dominio Público	-	-	-	-	-	-
f2) Obra Pública en Bienes Propios	-	-	-	-	-	-
f3) Proyectos Productivos y Acciones de Fomento	-	-	-	-	-	-
G. Inversiones Financieras y Otras Provisiones (G=g1+g2+g3+g4+g5+g6+g7)	-	-	-	-	-	-
g1) Inversiones Para el Fomento de Actividades Productivas	-	-	-	-	-	-
g2) Acciones y Participaciones de Capital	-	-	-	-	-	-
g3) Compra de Títulos y Valores	-	-	-	-	-	-
g4) Concesión de Préstamos	-	-	-	-	-	-
g5) Inversiones en Fideicomisos, Mandatos y Otros Análogos	-	-	-	-	-	-
Fideicomiso de Desastres Naturales (Informativo)	-	-	-	-	-	-
g6) Otras Inversiones Financieras	-	-	-	-	-	-
g7) Provisiones para Contingencias y Otras Erogaciones Especiales	-	-	-	-	-	-
H. Participaciones y Aportaciones (H=h1+h2+h3)	-	-	-	-	-	-
h1) Participaciones	-	-	-	-	-	-

Concepto (c)	Egresos					Subejercicio (e)
	Aprobado (d)	Ampliaciones/ (Reducciones)	Modificado	Devengado	Pagado	
h2) Aportaciones			-			-
h3) Convenios			-			-
I. Deuda Pública (I=i1+i2+i3+i4+i5+i6+i7)	-	-	-	-	-	-
i1) Amortización de la Deuda Pública			-			-
i2) Intereses de la Deuda Pública			-			-
i3) Comisiones de la Deuda Pública			-			-
i4) Gastos de la Deuda Pública			-			-
i5) Costo por Coberturas			-			-
i6) Apoyos Financieros			-			-
i7) Adeudos de Ejercicios Fiscales Anteriores (ADEFAS)			-			-
II. Gasto Etiquetado (II=A+B+C+D+E+F+G+H+I)	-	-	-	-	-	-
A. Servicios Personales (A=a1+a2+a3+a4+a5+a6+a7)	-	-	-	-	-	-
a1) Remuneraciones al Personal de Carácter Permanente			-			-
a2) Remuneraciones al Personal de Carácter Transitorio			-			-
a3) Remuneraciones Adicionales y Especiales			-			-
a4) Seguridad Social			-			-
a5) Otras Prestaciones Sociales y Económicas			-			-
a6) Previsiones			-			-
a7) Pago de Estímulos a Servidores Públicos			-			-
B. Materiales y Suministros (B=b1+b2+b3+b4+b5+b6+b7+b8+b9)	-	-	-	-	-	-
b1) Materiales de Administración, Emisión de Documentos y Artículos Oficiales			-			-
b2) Alimentos y Utensilios			-			-
b3) Materias Primas y Materiales de Producción y Comercialización			-			-
b4) Materiales y Artículos de Construcción y de Reparación			-			-
b5) Productos Químicos, Farmacéuticos y de Laboratorio			-			-
b6) Combustibles, Lubricantes y Aditivos			-			-
b7) Vestuario, Blancos, Prendas de Protección y Artículos Deportivos			-			-
b8) Materiales y Suministros Para Seguridad			-			-
b9) Herramientas, Refacciones y Accesorios Menores			-			-
C. Servicios Generales (C=c1+c2+c3+c4+c5+c6+c7+c8+c9)	-	-	-	-	-	-
c1) Servicios Básicos			-			-
c2) Servicios de Arrendamiento			-			-
c3) Servicios Profesionales, Científicos, Técnicos y Otros Servicios			-			-
c4) Servicios Financieros, Bancarios y Comerciales			-			-
c5) Servicios de Instalación, Reparación, Mantenimiento y Conservación			-			-
c6) Servicios de Comunicación Social y Publicidad			-			-
c7) Servicios de Traslado y Viáticos			-			-
c8) Servicios Oficiales			-			-
c9) Otros Servicios Generales			-			-
D. Transferencias, Asignaciones, Subsidios y Otras Ayudas (D=d1+d2+d3+d4+d5+d6+d7+d8+d9)	-	-	-	-	-	-
d1) Transferencias Internas y Asignaciones al Sector Público			-			-
d2) Transferencias al Resto del Sector Público			-			-
d3) Subsidios y Subvenciones			-			-
d4) Ayudas Sociales			-			-
d5) Pensiones y Jubilaciones			-			-
d6) Transferencias a Fideicomisos, Mandatos y Otros Análogos			-			-
d7) Transferencias a la Seguridad Social			-			-
d8) Donativos			-			-
d9) Transferencias al Exterior			-			-
E. Bienes Muebles, Inmuebles e Intangibles (E=e1+e2+e3+e4+e5+e6+e7+e8+e9)	-	-	-	-	-	-
e1) Mobiliario y Equipo de Administración			-			-
e2) Mobiliario y Equipo Educativo y Recreativo			-			-
e3) Equipo e Instrumental Médico y de Laboratorio			-			-
e4) Vehículos y Equipo de Transporte			-			-
e5) Equipo de Defensa y Seguridad			-			-
e6) Maquinaria, Otros Equipos y Herramientas			-			-
e7) Activos Biológicos			-			-
e8) Bienes Inmuebles			-			-
e9) Activos Intangibles			-			-
F. Inversión Pública (F=f1+f2+f3)	-	-	-	-	-	-
f1) Obra Pública en Bienes de Dominio Público			-			-
f2) Obra Pública en Bienes Propios			-			-
f3) Proyectos Productivos y Acciones de Fomento			-			-
G. Inversiones Financieras y Otras Provisiones (G=g1+g2+g3+g4+g5+g6+g7)	-	-	-	-	-	-
g1) Inversiones Para el Fomento de Actividades Productivas			-			-
g2) Acciones y Participaciones de Capital			-			-
g3) Compra de Títulos y Valores			-			-
g4) Concesión de Préstamos			-			-
g5) Inversiones en Fideicomisos, Mandatos y Otros Análogos			-			-
Fideicomiso de Desastres Naturales (Informativo)			-			-

Concepto (c)	Egresos					Subejercicio (e)
	Aprobado (d)	Ampliaciones/ (Reducciones)	Modificado	Devengado	Pagado	
g6) Otras Inversiones Financieras			-			-
g7) Provisiones para Contingencias y Otras Erogaciones Especiales			-			-
H. Participaciones y Aportaciones (H=h1+h2+h3)	-	-	-	-	-	-
h1) Participaciones			-			-
h2) Aportaciones			-			-
h3) Convenios			-			-
I. Deuda Pública (I=i1+i2+i3+i4+i5+i6+i7)	-	-	-	-	-	-
i1) Amortización de la Deuda Pública			-			-
i2) Intereses de la Deuda Pública			-			-
i3) Comisiones de la Deuda Pública			-			-
i4) Gastos de la Deuda Pública			-			-
i5) Costo por Coberturas			-			-
i6) Apoyos Financieros			-			-
i7) Adeudos de Ejercicios Fiscales Anteriores (ADEFAS)			-			-
III. Total de Egresos (III = I + II)	3,060,864.59	5,000,000.00	8,060,864.59	6,557,160.00	6,432,572.31	1,503,704.59

Cp. Francisca Diaz Brown
Directora de Administracion y Finanzas

C. Vianey del Rio Guerra
Directora General

CONSEJO SONORENSE REGULADOR DEL BACANORA
Estado Analítico del Ejercicio Presupuesto de Egresos
Clasificación Económica (por Tipo de Gasto)
De 01 de enero al 30 de junio 2023

ETCA-II-06

INFORME TRIMESTRAL: SEGUNDO

Concepto	Egresos					Subejercicio 6 = (3 - 4)
	Aprobado	Ampliaciones/ (Reducciones)	Modificado	Devengado	Pagado	
	1	2	3=(1+2)	4	5	
Gasto Corriente	3,060,865	5,000,000	8,060,865	6,557,160	6,432,572	1,503,705
Gasto de Capital			0			0
Amortización del la Deuda y Disminución de Pasivos			0			0
Pensiones y Jubilaciones			0			0
Participaciones			0			0
Total del Gasto	3,060,865	5,000,000	8,060,865	6,557,160	6,432,572	1,503,705

Cp. Francisca Diaz Brown
Directora de Administracion y Finanzas

C. Vianey del Rio Guerra
Directora General

CONSEJO SONORENSE REGULADOR DEL BACANORA
Estado Analítico del Ejercicio Presupuesto de Egresos
Clasificación Administrativa (Por Unidad Administrativa)
De 01 de enero al 30 de junio 2023

ETCA-II-07

INFORME TRIMESTRAL: SEGUNDO

Concepto	Egresos					Subejercicio 6 = (3 - 4)
	Aprobado 1	Ampliaciones/ (Reducciones) 2	Modificado 3=(1+2)	Devengado 4	Pagado 5	
DIRECCION GENERAL	361,704	5,000,000	5,361,704	5,116,960	5,112,056	244,744
DIRECCION DE ADMINISTRACION Y FINANZAS	2,663,753		2,663,753	1,409,640	1,289,956	1,254,113
DIRECCION DE PROYECTOS	35,408		35,408	30,560	30,560	4,848
Total del Gasto	3,060,865	5,000,000	8,060,865	6,557,160	6,432,572	1,503,705

Cp. Francisca Diaz Brown
Directora de Administracion y Finanzas

C. Vianey del Rio Guerra
Directora General

CONSEJO SONORENSE REGULADOR DEL BACANORA

ETCA-II-08

Estado Analítico del Ejercicio del Presupuesto de Egresos Detallado - LDF

Clasificación Administrativa

De 01 de enero al 30 de junio 2023

(PESOS)

INFORME TRIMESTRAL: SEGUNDO

Concepto (c)	Egresos					Subejercicio (e)
	Aprobado (d)	Ampliaciones/ (Reducciones)	Modificado	Devengado	Pagado	
I. Gasto No Etiquetado						
(I=A+B+C+D+E+F+G+H)	3,060,864.59	5,000,000.00	8,060,864.59	6,557,160.00	6,432,572.31	1,503,704.59
DIRECCION GENERAL	361,704.32	5,000,000.00	5,361,704.32	5,116,960.42	5,112,056.42	244,743.90
DIRECCION DE ADMINISTRACION Y FINANZAS	2,663,752.59	-	2,663,752.59	1,409,639.85	1,289,956.16	1,254,112.74
DIRECCION DE PROYECTOS	35,407.68	-	35,407.68	30,559.73	30,559.73	4,847.95
II. Gasto Etiquetado						
(II=A+B+C+D+E+F+G+H)	-	-	-	-	-	-
A. Dependencia o Unidad Administrativa 1						
B. Dependencia o Unidad Administrativa 2						
C. Dependencia o Unidad Administrativa 3						
D. Dependencia o Unidad Administrativa 4						
E. Dependencia o Unidad Administrativa 5						
F. Dependencia o Unidad Administrativa 6						
G. Dependencia o Unidad Administrativa 7						
H. Dependencia o Unidad Administrativa xx						
III. Total de Egresos (III = I + II)	3,060,864.59	5,000,000.00	8,060,864.59	6,557,160.00	6,432,572.31	1,503,704.59

Cp. Francisca Diaz Brown
Directora de Administracion y Finanzas

C. Vianey del Rio Guerra
Directora General

CONSEJO SONORENSE REGULADOR DEL BACANORA
 Estado Analítico del Ejercicio Presupuesto de Egresos

ETCA-II-09

Clasificación Administrativa
 De 01 de enero al 30 de junio 2023

INFORME TRIMESTRAL: SEGUNDO

Concepto	Egresos					Subejercicio 6=(3-4)
	Aprobado 1	Ampliaciones/ (Reducciones) 2	Modificado 3=(1+2)	Devengado 4	Pagado 5	
Poder Ejecutivo	3,060,865	5,000,000	8,060,865	6,557,160	6,432,572	1,503,705
Poder Legislativo			0			0
Poder Judicial			0			0
Órganos Autónomos			0			0
Total del Gasto	3,060,865	5,000,000	8,060,865	6,557,160	6,432,572	1,503,705

Cp. Francisca Diaz Brown
 Directora de Administracion y Finanzas

C. Vianey del Rio Guerra
 Directora General

CONSEJO SONORENSE REGULADOR DEL BACANORA
Estado Analítico del Ejercicio Presupuesto de Egresos
Clasificación Administrativa
De 01 de enero al 30 de junio 2023

ETCA-II-10

INFORME TRIMESTRAL: SEGUNDO

Concepto	Egresos					Subejercicio 6 = (3 - 4)
	Aprobado 1	Ampliaciones/ (Reducciones) 2	Modificado 3= (1+2)	Devengado 4	Pagado 5	
Entidades Paraestatales y Fideicomisos No Empresariales y No Financieros	3,060,865	5,000,000	8,060,865	6,557,160	6,432,572	1,503,705
Instituciones Públicas de la Seguridad Social			0			0
Entidades Paraestatales Empresariales No Financieras con Participación Estatal Mayoritaria			0			0
Fideicomisos Empresariales No Financieros con Participación Estatal Mayoritaria			0			0
Entidades Paraestatales Empresariales Financieras Monetarias con Participación Estatal Mayoritaria			0			0
Entidades Paraestatales Empresariales Financieras No Monetarias con Participación Estatal Mayoritaria			0			0
Fideicomisos Financieros Públicos con Participación Estatal Mayoritaria			0			0
Total del Gasto	3,060,865	5,000,000	8,060,865	6,557,160	6,432,572	1,503,705

Cp. Francisca Diaz Brown
Directora de Administracion y Finanzas

C. Vianey del Rio Guerra
Directora General

CONSEJO SONORENSE REGULADOR DEL BACANORA
Estado Analítico del Ejercicio Presupuesto de Egresos
Clasificación Funcional (Finalidad y Función)
De 01 de enero al 30 de junio 2023

ETCA-II-11

INFORME TRIMESTRAL: SEGUNDO

Concepto	Egresos					Subejercicio 6 = (3 - 4)
	Egresos 1	Ampliaciones/ (Reducciones) 2	Modificado 3= (1+2)	Devengado 4	Pagado 5	
Gobierno	0	0	0	0	0	0
Legislación			0			0
Justicia			0			0
Coordinación de la Política de Gobierno			0			0
Relaciones Exteriores			0			0
Asuntos Financieros y Hacendarios			0			0
Seguridad Nacional			0			0
Asuntos de Orden Público y Seguridad Interior			0			0
Otros Servicios Generales			0			0
Desarrollo Social	0	0	0	0	0	0
Protección Ambiental			0			0
Viviendas y Servicios a la Comunidad			0			0
Salud			0			0
Recreación, Cultura y Otras Manifestaciones Sociales			0			0
Educación			0			0
Protección Social			0			0
Otros Asuntos Sociales			0			0
Desarrollo Económico	3,060,865	5,000,000	8,060,865	6,557,160	6,432,572	1,503,705
Asuntos Económicos, Comerciales y Laborales en General			0			0
Agropecuaria, Silvicultura, Pesca y Caza			0			0
Combustibles y Energía			0			0
Minería, Manufacturas y Construcción			0			0
Transporte			0			0
Comunicaciones			0			0
Turismo			0			0
Ciencia, Tecnología e Innovación			0			0
Otras Industrias y Otros Asuntos Económicos	3,060,865	5,000,000	8,060,865	6,557,160	6,432,572	1,503,705
Otras No Clasificadas en funciones anteriores	0	0	0	0	0	0
Transacciones de la Deuda Pública / Costo financiero de la Deuda	0	0	0	0	0	0
Transferencias, Participaciones y Aportaciones entre Diferentes Niveles y Órdenes de gobierno			0			0
Saneamiento del Sistema Financiero			0			0
Adeudos de ejercicios Fiscales Anteriores			0			0
Total del Gasto	3,060,865	5,000,000	8,060,865	6,557,160	6,432,572	1,503,705

Cp. Francisca Diaz Brown
Directora de Administracion y Finanzas

C. Vianey del Rio Guerra
Directora General

CONSEJO SONORENSE REGULADOR DEL BACANORA

Estado Analítico del Ejercicio del Presupuesto de Egresos Detallado - LDF

Clasificación Funcional (Finalidad y Función)

De 01 de enero al 30 de junio 2023

(PESOS)

ETCA-II-12

INFORME TRIMESTRAL: SEGUNDO

Concepto (c)	Egresos					Subejercicio (e)
	Aprobado (d)	Ampliaciones/ (Reducciones)	Modificado	Devengado	Pagado	
I. Gasto No Etiquetado (I=A+B+C+D)	3,060,864.59	5,000,000.00	8,060,864.59	6,557,160.00	6,432,572.31	1,503,704.59
A. Gobierno (A=a1+a2+a3+a4+a5+a6+a7+a8)	-	-	-	-	-	-
a1) Legislación			-			-
a2) Justicia			-			-
a3) Coordinación de la Política de Gobierno			-			-
a4) Relaciones Exteriores			-			-
a5) Asuntos Financieros y Hacendarios			-			-
a6) Seguridad Nacional			-			-
a7) Asuntos de Orden Público y de Seguridad Interior			-			-
a8) Otros Servicios Generales			-			-
B. Desarrollo Social (B=b1+b2+b3+b4+b5+b6+b7)	-	-	-	-	-	-
b1) Protección Ambiental			-			-
b2) Vivienda y Servicios a la Comunidad			-			-
b3) Salud			-			-
b4) Recreación, Cultura y Otras Manifestaciones Sociales			-			-
b5) Educación			-			-
b6) Protección Social			-			-
b7) Otros Asuntos Sociales			-			-
C. Desarrollo Económico (C=c1+c2+c3+c4+c5+c6+c7+c8+c9)	3,060,864.59	5,000,000.00	8,060,864.59	6,557,160.00	6,432,572.31	1,503,704.59
c1) Asuntos Económicos, Comerciales y Laborales en General			-			-
c2) Agropecuaria, Silvicultura, Pesca y Caza			-			-
c3) Combustibles y Energía			-			-
c4) Minería, Manufacturas y Construcción			-			-
c5) Transporte			-			-
c6) Comunicaciones			-			-
c7) Turismo			-			-
c8) Ciencia, Tecnología e Innovación			-			-
c9) Otras Industrias y Otros Asuntos Económicos	3,060,864.59	5,000,000.00	8,060,864.59	6,557,160.00	6,432,572.31	1,503,704.59
D. Otras No Clasificadas en Funciones Anteriores (D=d1+d2+d3+d4)	-	-	-	-	-	-
d1) Transacciones de la Deuda Pública / Costo Financiero de la Deuda			-			-
d2) Transferencias, Participaciones y Aportaciones Entre Diferentes Niveles y Ordenes de Gobierno			-			-
d3) Saneamiento del Sistema Financiero			-			-
d4) Adeudos de Ejercicios Fiscales Anteriores			-			-
II. Gasto Etiquetado (II=A+B+C+D)	-	-	-	-	-	-
A. Gobierno (A=a1+a2+a3+a4+a5+a6+a7+a8)	-	-	-	-	-	-
a1) Legislación			-			-
a2) Justicia			-			-
a3) Coordinación de la Política de Gobierno			-			-
a4) Relaciones Exteriores			-			-
a5) Asuntos Financieros y Hacendarios			-			-
a6) Seguridad Nacional			-			-
a7) Asuntos de Orden Público y de Seguridad Interior			-			-
a8) Otros Servicios Generales			-			-
B. Desarrollo Social (B=b1+b2+b3+b4+b5+b6+b7)	-	-	-	-	-	-
b1) Protección Ambiental			-			-
b2) Vivienda y Servicios a la Comunidad			-			-
b3) Salud			-			-
b4) Recreación, Cultura y Otras Manifestaciones Sociales			-			-
b5) Educación			-			-
b6) Protección Social			-			-
b7) Otros Asuntos Sociales			-			-

Concepto (c)	Egresos					Subejercicio (e)
	Aprobado (d)	Ampliaciones/ (Reducciones)	Modificado	Devengado	Pagado	
C. Desarrollo Económico (C=c1+c2+c3+c4+c5+c6+c7+c8+c9)	-	-	-	-	-	-
c1) Asuntos Económicos, Comerciales y Laborales en General			-			-
c2) Agropecuaria, Silvicultura, Pesca y Caza						-
c3) Combustibles y Energía			-			-
c4) Minería, Manufacturas y Construcción			-			-
c5) Transporte			-			-
c6) Comunicaciones			-			-
c7) Turismo			-			-
c8) Ciencia, Tecnología e Innovación			-			-
c9) Otras Industrias y Otros Asuntos Económicos			-			-
D. Otras No Clasificadas en Funciones Anteriores (D=d1+d2+d3+d4)	-	-	-	-	-	-
d1) Transacciones de la Deuda Pública / Costo Financiero de la Deuda	-		-			-
d2) Transferencias, Participaciones y Aportaciones Entre Diferentes Niveles y Ordenes de Gobierno	-		-			-
d3) Saneamiento del Sistema Financiero	-		-			-
d4) Adeudos de Ejercicios Fiscales Anteriores			-			-
III. Total de Egresos (III = I + II)	3,060,864.59	5,000,000.00	8,060,864.59	6,557,160.00	6,432,572.31	1,503,704.59

Cp. Francisca Diaz Brown
Directora de Administracion y Finanzas

C. Vianey del Rio Guerra
Directora General

CONSEJO SONORENSE REGULADOR DEL BACANORA
Estado Analítico del Ejercicio Presupuesto de Egresos
Por Partida del Gasto
De 01 de enero al 30 de junio 2023

ETCA-II-13

INFORME TRIMESTRAL: SEGUNDO

Ejercicio del Presupuesto por Partida / Descripción		Egresos Aprobado Anual (1)	Ampliaciones/ (Reducciones) (2)	Egresos Modificado (3=1+2)	Egresos Devengado (4)	Egresos Pagado Acumulado (5)	Subejercicio (6 = 3 - 4)	% Avance Anual (7= 4/3)
10000	SERVICIOS PERSONALES	2,663,752.59	-	2,663,753	1,409,639.85	1,289,956.16	1,254,113	53%
11301	SUELDOS	1,554,365.40	-	1,554,365	780,043.08	780,043.08	774,322	50%
13101	PRIMAS Y ACREDITACIONES POR AÑOS DE SERVICIOS EFECTIVOS PRESTADOS	29,366.88	-	29,367	15,314.04	15,314.04	14,053	52%
13201	PRIMAS DE VACACIONES Y DOMINICAL	81,630.39	-	81,630	6,037.56	6,037.56	75,593	7%
13202	AGUINALDO O GRATIFICACION DE FIN DE AÑO	163,260.80	-	163,261	52,257.57	52,257.57	111,003	32%
13203	COMPENSACION POR AJUSTE DE CALENDARIO	20,407.60	-	20,408	3,008.26	3,008.26	17,399	15%
13204	COMPENSACION POR BONO NAVIDEÑO	20,407.60	-	20,408	3,008.26	3,008.26	17,399	15%
13403	ESTIMULOS AL PERSONAL DE CONFIANZA	370,880.00	- 1,110.00	369,770	193,716.65	193,716.65	176,053	52%
14102	APORTACION POR SEGURO DE VIDA AL ISSSTESON	9.12	-	9	4.75	3.23	4	52%
14103	APORTACION POR SEGURO DE RETIRO AL ISSSTESON	378.24	-	378	236.50	160.82	142	63%
14107	APORTACION PARA INFRAESTRUCTURA, EQUIPAMIENTO Y MANTENIMIENTO HOSPITALARIO	25,580.76	-	25,581	9,285.36	6,147.34	16,295	36%
14108	APORTACIONES PARA LA ATENCIÓN DE ENFERMEDADES PREEXISTENTES	22,152.00	-	22,152	9,230.00	7,384.00	12,922	42%
14109	APORTACIONES POR SERVICIO MEDICO DEL ISSSTESON	298,076.16	- 117,061.59	181,015	142,964.26	94,668.74	38,050	79%
14303	PAGAS POR DEFUNCION, PENSIONES Y JUBILACIONES	72,943.44	117,061.59	190,005	190,005.03	123,991.88	0	100%
14406	SEGUROS POR DEFUNCION FAMILIAR	1,804.20	-	1,804	928.53	614.73	876	51%
15421	BONO DE DIA DE MADRES	2,490.00	1,110.00	3,600	3,600.00	3,600.00	0	100%
20000	MATERIALES Y SUMINISTROS	35,407.68	-	35,408	30,559.73	30,559.73	4,848	86%
21101	MATERIALES, UTILES Y EQUIPOS MENORES DE OFICINA	10,800.00	- 1,620.40	9,180	6,082.60	6,082.60	3,097	66%
21201	MATERIALES Y UTILES DE IMPRESIÓN Y PRODUCCION	3,000.00	- 3,000.00	0	-	-	0	
21401	MATERIALES Y UTILES PARA EL PROCESAMIENTO DE EQUIPOS Y BIENES INFORMATICOS	3,000.00	- 3,000.00	0	-	-	0	
21502	FORMATOS IMPRESOS	3,000.00	- 3,000.00	0	-	-	0	
22101	PRODUCTOS ALIMENTICIOS PARA EL PERSONAL EN LAS INSTALACIONES	10,607.64	-	10,608	8,856.69	8,856.69	1,751	83%
26101	COMBUSTIBLES	5,000.04	4,102.60	9,103	9,102.64	9,102.64	0	100%
27101	VESTUARIOS Y UNIFORMES	-	6,517.80	6,518	6,517.80	6,517.80	0	100%
30000	SERVICIOS GENERALES	361,704.32	5,000,000.00	5,361,704	5,116,960.42	5,112,056.42	244,744	95%
33401	SERVICIOS DE CAPACITACION	-	2,600.00	2,600	2,600.00	2,600.00	0	100%
33501	SERVICIOS DE INVESTIGACION CIENTIFICA Y DESARROLLO	-	5,000,000.00	5,000,000	5,000,000.00	5,000,000.00	0	100%
34101	SERVICIOS FINANCIEROS Y BANCARIOS	9,600.00	-	9,600	844.48	844.48	8,756	9%
34701	FLETES Y MANIOBRAS	-	1,134.94	1,135	1,134.94	1,134.94	0	100%
37101	PASAJES AEREOS	80,400.00	- 1,000.00	79,400	16,755.00	16,755.00	62,645	21%
37201	PASAJES TERRESTRES	-	1,000.00	1,000	1,000.00	1,000.00	0	100%
37501	VIATICOS EN EL PAIS	95,000.00	-	95,000	45,100.00	45,100.00	49,900	47%
37502	GASTOS DE CAMINO	54,000.00	-	54,000	12,900.00	12,900.00	41,100	24%
38101	GASTOS DE CEREMONIAL	70,000.00	- 3,734.94	66,265	4,796.00	4,796.00	61,469	7%
39801	IMPUESTOS SOBRE NOMINAS	52,704.32	-	52,704	31,830.00	26,926.00	20,874	60%
	Total	3,060,864.59	5,000,000.00	8,060,865	6,557,160.00	6,432,572.31	1,503,705	81%

Cp. Francisca Diaz Brown
Directora de Administracion y Finanzas

C. Vianey del Rio Guerra
Directora General

CONSEJO SONORENSE REGULADOR DEL BACANORA
Estado Analítico del Ejercicio de Presupuesto de Egresos- Detallado – LDF
(Clasificación de Servicios Personales por Categoría)
De 01 de enero al 30 de junio 2023

ETCA-II-14

(PESOS)

INFORME TRIMESTRAL: SEGUNDO

Concepto (c)	Egresos					Subejercicio (e)
	Aprobado (d)	Ampliaciones/ (Reducciones)	Modificado	Devengado	Pagado	
I. Gasto No Etiquetado (I=A+B+C+D+E+F)	2,663,752.59	-	2,663,752.59	780,043.08	1,289,956.16	1,883,709.51
A. Personal Administrativo y de Servicio Público	2,663,752.59	-	2,663,752.59	780,043.08	1,289,956.16	1,883,709.51
B. Magisterio		-				-
C. Servicios de Salud (C=c1+c2)		-				-
c1) Personal Administrativo		-				-
c2) Personal Médico, Paramédico y afín		-				-
D. Seguridad Pública		-				-
E. Gastos asociados a la implementación de nuevas leyes federales o reformas a las mismas (E = e1 + e2)		-				-
e1) Nombre del Programa o Ley 1		-				-
e2) Nombre del Programa o Ley 2		-				-
F. Sentencias laborales definitivas		-				-
II. Gasto Etiquetado (II=A+B+C+D+E+F)		-				-
A. Personal Administrativo y de Servicio Público		-				-
B. Magisterio		-				-
C. Servicios de Salud (C=c1+c2)		-				-
c1) Personal Administrativo		-				-
c2) Personal Médico, Paramédico y afín		-				-
D. Seguridad Pública		-				-
E. Gastos asociados a la implementación de nuevas leyes federales o reformas a las mismas (E = e1 + e2)		-				-
e1) Nombre del Programa o Ley 1		-				-
e2) Nombre del Programa o Ley 2		-				-
F. Sentencias laborales definitivas		-				-
III. Total del Gasto en Servicios Personales (III = I + II)	2,663,752.59	-	2,663,752.59	780,043.08	1,289,956.16	1,883,709.51

Cp. Francisca Diaz Brown
Directora de Administracion y Finanzas

C. Vianey del Rio Guerra
Directora General

CONSEJO SONORENSE REGULADOR DEL BACANORA
Conciliación entre los Egresos Presupuestarios y los Gastos Contables
Al 30 junio 2023
(Cifras en Pesos)

ETCA-II-15

INFORME TRIMESTRAL: SEGUNDO

Concepto	
1. Total de Egresos Presupuestarios	6,557,160.00
2. Menos Egresos Presupuestarios No Contables	0.00
Materias Primas y Materiales de Producción y Comercialización	
Materiales y Suministros	
Mobiliario y Equipo de Administración	
Mobiliario y Equipo Educativo y Recreativo	
Equipo e Instrumental Médico y de Laboratorio	
Vehículos y Equipo de Transporte	
Equipo de Defensa y Seguridad	
Maquinaria, Otros Equipos y Herramientas	
Archivos Biológicos	
Bienes Inmuebles	
Activos Intangibles	
Obra Pública en Bienes de Dominio Público	
Obra Pública en Bienes Propios	
Acciones y Participaciones de Capital	
Compra de Títulos y Valores	
Concesión de Préstamos	
Inversiones en Fideicomisos, Mandatos y Otros Análogos	
Provisiones para Contingencias y Otras Erogaciones Especiales	
Armonización de la Deuda Pública	
Adeudos de Ejercicios Fiscales Anteriores (ADEFAS)	
Otros Egresos Presupuestales No Contables	
3. Más Gastos Contables No Presupuestarios	0.00
Estimaciones, Depreciaciones, Deterioros, Obsolescencia y Amortizaciones	
Provisiones	
Disminución de Inventarios	
Otros Gastos	
Inversión Pública no Capitalizable	
Materiales y Suministros	
Otros Gastos Contables No Presupuestales	
4. Total de Gasto Contable (4= 1 - 2 + 3)	6,557,160.00

Cp. Francisca Diaz Brown
 Directora de Administración y Finanzas

C. Vianey del Rio Guerra
 Directora General

CONSEJO SONORENSE REGULADOR DEL BACANORA

ETCA-II-16

Endeudamiento Neto

De 01 de enero al 30 de junio 2023

INFORME TRIMESTRAL: SEGUNDO

Identificación del crédito o Instrumento	Contratación / Colocación	Amortización	Endeudamiento Neto
	A	B	C=A-B
Créditos Bancarios			
NADA QUE INFORMAR EN ESTE APARTADO			
Total Créditos Bancarios	0.00	0.00	0.00
Otros Instrumentos de Deuda			
Total Otros Instrumentos de Deuda	0.00	0.00	0.00
TOTAL	0.00	0.00	0.00

"Bajo protesta de decir verdad declaramos que los Estados Financieros y sus Notas, son razonablemente correctos y son responsabilidad del emisor"

Cp. Francisca Diaz Brown
Directora de Administracion y Finanzas

C. Vianey del Rio Guerra
Directora General

Intereses de la Deuda

De 01 de enero al 30 de junio 2023

INFORME TRIMESTRAL: SEGUNDO

Identificacion del crédito o Instrumento	Devengado	Pagado
Créditos Bancarios		
NADA QUE INFORMAR EN ESTE APARTADO		
Total de Intereses Créditos Bancarios	0.00	0.00
Otros Instrumentos de Deuda		
Total Intereses Otros Instrumentos de Deuda	0.00	0.00
TOTAL	0.00	0.00

"Bajo protesta de decir verdad declaramos que los Estados Financieros y sus Notas, son razonablemente correctos y son responsabilidad del emisor"

 Cp. Francisca Diaz Brown
 Directora de Administracion y Finanzas

 C. Vianey del Rio Guerra
 Directora General

CONSEJO SONORENSE REGULADOR DEL BACANORA

Gasto Por Categoría Programática

De 01 de enero al 30 de junio 2023

ETCA-III-01

INFORME TRIMESTRAL: SEGUNDO

Concepto	Egresos Aprobado Anual (1)	Ampliaciones/ (Reducciones) (2)	Egresos Modificado Anual (3=1+2)	Egresos Devengado Anual (4)	Egresos Pagado Anual (5)	Subejercicio (6 = 3 - 4)
Programas						
Subsidios: Sector Social y Privado o Estados y Municipios	0	0	0	0	0	0
Sujetos a Reglas de Operación			0			0
Otros Subsidios			0			0
Desempeño de las Funciones:	3,060,865	5,000,000	8,060,865	6,557,160	6,432,572	1,503,705
Prestación de Servicios Públicos			0			0
Provisión de Bienes Públicos			0			0
Planeación, Seguimiento y Evaluación de Políticas Públicas			0			0
Promoción y Fomento	3,060,865	5,000,000	8,060,865	6,557,160	6,432,572	1,503,705
Regulación y Supervisión			0			0
Funciones de las Fuerzas Armadas (Únicamente el Gobierno Federal)			0			0
Específicos			0			0
Proyectos de Inversión			0			0
Administrativos y de Apoyos	0	0	0	0	0	0
Apoyo al Proceso Presupuestario y para Mejorar la Eficiencia Institucional			0			0
Apoyo a la Función Pública y al Mejoramiento de la Gestión			0			0
Operaciones Ajenas			0			0
Compromisos	0	0	0	0	0	0
Obligaciones de Cumplimiento de Resolución Jurisdiccional			0			0
Desastres Naturales			0			0
Obligaciones	0	0	0	0	0	0
Pensiones y Jubilaciones			0			0
Aportaciones a la Seguridad Social			0			0
Aportaciones a Fondos de Estabilización			0			0
Aportaciones a Fondos de Inversión y Reestructura de Pensiones			0			0
Programas de gasto Federalizado (Gobierno Federal)	0	0	0	0	0	0
Gasto Federalizado			0			0
Participaciones a Entidades Federativas y Municipios			0			0
Costo Financiero, Deuda o Apoyo a Deudores y Ahorradores de la Banca			0			0
Adeudos de Ejercicios Fiscales Anteriores			0			0
Total del Gasto	3,060,865	5,000,000	8,060,865	6,557,160	6,432,572	1,503,705

Cp. Francisca Diaz Brown
Directora de Administracion y Finanzas

C. Vianey del Rio Guerra
Directora General

CONSEJO SONORENSE REGULADOR DEL BACANORA
Gastos por proyectos de Inversión
De 01 de enero al 30 de junio 2023

ETCA-III-03

INFORME TRIMESTRAL: SEGUNDO

GASTO DE INVERSION EJERCIDO:		
NOMBRE DEL PROYECTO	MONTO EROGADO	ORIGEN DEL RECURSO*
NADA QUE INFORMAR EN ESTE APARTADO		

* Se deberán informar con todas las fuentes del recurso.

Ya sean obras con Recurso Federal, Recurso Estatal e Ingresos Propios del ente Público.

"Bajo protesta de decir verdad declaramos que los Estados Financieros y sus Notas, son razonablemente correctos y son responsabilidad del emisor"

Cp. Francisca Diaz Brown
Directora de Administracion y Finanzas

C. Vianey del Rio Guerra
Directora General



GOBIERNO DEL ESTADO DE SONORA

ETCA-III-04

TRIMESTRE:
SEGUNDO

Gobierno del
Estado de Sonora

INFORME DE AVANCE PROGRAMÁTICO 2023
PROGRAMA OPERATIVO ANUAL

CLAVE	NOMBRE DEL INDICADOR	UNI. MEDIDA	TIPO META	VAL. ACUM.	DATOS	PROGRAMADO ORIGINAL					MODIFICADO					REALIZADO				% DE AVANCE TRIMESTRAL
						PRIMERO	SEGUNDO	TERCERO	CUARTO	ANUAL	PRIMERO	SEGUNDO	TERCERO	CUARTO	ANUAL	PRIMERO	SEGUNDO	TERCERO	CUARTO	

DEPENDENCIA / ENTIDAD 91 CONSEJO SONORENSE REGULADOR DEL BACANORA

UNIDAD ADMINISTRATIVA 110 CSRB DIRECCIÓN GENERAL

E409F03	PROMOCION Y FOMENTO ECONOMICO																				
571	REGULARIZACIÓN Y CERTIFICACIÓN DEL BACANORA																				
	PARTICIPAR EN LAS ASAMBLEAS Y REUNIONES DE TRABAJO DE LA ASOCIACIÓN NACIONAL DE LAS DENOMINACIONES DE ORIGEN MEXICANAS (ANDO)	REUNIÓN	A	SI	MET	0.00	1.00	0.00	1.00	2.00	0.00	1.00	0.00	1.00	2.00	0.00	0.00	0.00	0.00	0.00%	
NUM					0.00	1.00	0.00	1.00	2.00	0.00	1.00	0.00	1.00	2.00	0.00	0.00	0.00	0.00	0.00		0.00
DEN																					
EVALUACIÓN CUALITATIVA																					
NO SE REALIZO REUNION EN LA ANDO EN ESTE TRIMESTRE																					
	CELEBRAR CONVENIOS DE COLABORACIÓN PARA EL FORTALECIMIENTO DE LA INDUSTRIA DEL BACANORA	CONVENIO	A	SI	MET	1.00	1.00	1.00	1.00	4.00	1.00	1.00	1.00	1.00	4.00	1.00	1.00	0.00	0.00	100.00%	
NUM					1.00	1.00	1.00	1.00	4.00	1.00	1.00	1.00	1.00	4.00	1.00	1.00	0.00	0.00			
DEN																					
EVALUACIÓN CUALITATIVA																					
EN ESTE INDICADOR LA META PROGRAMADA SE CUMPLIO AL 100%																					
	OTORGAR EL PREMIO ESTATAL DEL BACANORA	EMPRESA	A	SI	MET	0.00	0.00	0.00	1.00	1.00	0.00	0.00	0.00	1.00	1.00	0.00	0.00	0.00	0.00	0.00%	
NUM					0.00	0.00	0.00	1.00	1.00	0.00	0.00	0.00	1.00	1.00	0.00	0.00	0.00	0.00	0.00		0.00
DEN																					
EVALUACIÓN CUALITATIVA																					
NO HAY META PROGRAMADA PARA ESTE INDICADOR																					

UNIDAD ADMINISTRATIVA 111 CSRB DIRECCIÓN DE ADMINISTRACIÓN Y FINANZAS

287	COORDINACIÓN ADMINISTRATIVA																						
	INDICE DE CALIDAD EN LOS INFORMES TRIMESTRALES	PORCENTAJE	P	NO	MET	100%	100%	100%	100%	100%	100%	100%	100%	100%	100%	100%	100%	0.00%	0.00%	100.00%			
NUM					100.00	100.00	100.00	100.00	100.00	100.00	100.00	100.00	100.00	100.00	100.00	100.00	100.00	100.00	100.00		100.00	0.00	0.00
DEN					100.00	100.00	100.00	100.00	100.00	100.00	100.00	100.00	100.00	100.00	100.00	100.00	100.00	100.00	100.00		100.00	0.00	0.00
EVALUACIÓN CUALITATIVA																							
EN ESTE INDICADOR LA META SE CUMPLIO AL 100%																							
	PORCENTAJE DE CUMPLIMIENTO EN PORTALES DE INFORMACIÓN FINANCIERA - PRESUPUESTAL	PORCENTAJE	P	NO	MET	100%	100%	100%	100%	100%	100%	100%	100%	100%	100%	100%	100%	0.00%	0.00%	100.00%			
NUM					100.00	100.00	100.00	100.00	100.00	100.00	100.00	100.00	100.00	100.00	100.00	100.00	100.00	100.00	100.00		100.00	0.00	0.00
DEN					100.00	100.00	100.00	100.00	100.00	100.00	100.00	100.00	100.00	100.00	100.00	100.00	100.00	100.00	100.00		100.00	0.00	0.00
EVALUACIÓN CUALITATIVA																							
EN ESTE INDICADOR LA META SE CUMPLIO AL 100%																							
	PORCENTAJE DE DECREMENTO EN NUMERO DE OBSERVACIONES DE AUDITORIA AL INFORME DE CUENTA PÚBLICA	PORCENTAJE	P	NO	MET	100%	100%	100%	100%	100%	100%	100%	100%	100%	100%	100%	100%	0.00%	0.00%	100.00%			
NUM					100.00	100.00	100.00	100.00	100.00	100.00	100.00	100.00	100.00	100.00	100.00	100.00	100.00	100.00	100.00		100.00	0.00	0.00
DEN					100.00	100.00	100.00	100.00	100.00	100.00	100.00	100.00	100.00	100.00	100.00	100.00	100.00	100.00	100.00		100.00	0.00	0.00
EVALUACIÓN CUALITATIVA																							
EN ESTE INDICADOR LA META SE CUMPLIO AL 100%																							
	ADMINISTRACIÓN DEL EJERCICIO INTERNO EVALUACIÓN Y CONTROL DEL GASTO PRESUPUESTAL	ACCIÓN	A	SI	MET	3.00	3.00	3.00	3.00	12.00	3.00	3.00	3.00	3.00	12.00	3.00	3.00	0.00	0.00	100.00%			
NUM					3.00	3.00	3.00	3.00	12.00	3.00	3.00	3.00	3.00	12.00	3.00	3.00	0.00	0.00					
DEN																							



GOBIERNO DEL ESTADO DE SONORA

ETCA-III-04

TRIMESTRE:
SEGUNDO

Gobierno del
Estado de Sonora

INFORME DE AVANCE PROGRAMÁTICO 2023
PROGRAMA OPERATIVO ANUAL

CLAVE	NOMBRE DEL INDICADOR	UNI. MEDIDA	TIPO META	VAL. ACUM.	DATOS	PROGRAMADO ORIGINAL					MODIFICADO					REALIZADO				% DE AVANCE TRIMESTRAL
						PRIMERO	SEGUNDO	TERCERO	CUARTO	ANUAL	PRIMERO	SEGUNDO	TERCERO	CUARTO	ANUAL	PRIMERO	SEGUNDO	TERCERO	CUARTO	

DEPENDENCIA / ENTIDAD 91 CONSEJO SONORENSE REGULADOR DEL BACANORA

EVALUACIÓN CUALITATIVA
EN ESTE INDICADOR LA META SE CUMPLIO AL 100%

UNIDAD ADMINISTRATIVA 112 CSRB DIRECCIÓN DE PROYECTOS

572	EXPEDICIÓN DE PERMISOS PARA TRASLADO DE BACANORA	EMPRESA	P	NO	MET	100%	100%	100%	100%	100%	100%	100%	100%	100%	100%	100%	100%	0.00%	0.00%	100.00%	
	IMPARTIR CURSOS Y TALLERES DE CAPACITACIÓN A PRODUCTORES, COMERCIALIZADORES DE AGAVE Y BACANORA Y SUS SUBPRODUCTOS, ASÍ COMO AL PERSONAL DEL CONSEJO, EN PROCESOS, FORMACIÓN EMPRESARIAL, ACTUALIZACIÓN DISCIPLINARIA, APLICACIÓN DE LA NORMA OFICIAL MEXICANA DEL BACANORA Y REGISTROS, BITÁCORAS Y CERTIFICACIÓN DE PRODUCTO				NUM	1.00	1.00	1.00	1.00	1.00	1.00	1.00	1.00	1.00	1.00	1.00	1.00	1.00	0.00		0.00
					DENOMINADOR	1.00	1.00	1.00	1.00	1.00	1.00	1.00	1.00	1.00	1.00	1.00	1.00	0.00	0.00		

EVALUACIÓN CUALITATIVA
EN ESTE INDICADOR LA META PROGRAMADA SE CUMPLIO AL 100%

	ACTUALIZACIÓN DE UN CENSO DE PLANTACIONES DE AGAVE ANGUSTIFOLIA ESTABLECIDAS (NÚMERO DE HECTÁREAS) Y MONTO ANUAL DE PRODUCCIÓN DE BACANORA (LITROS PRODUCIDOS)	DOCUMENTO	A	SI	MET	0.00	0.00	0.00	1.00	1.00	0.00	0.00	0.00	1.00	1.00	0.00	0.00	0.00	0.00	0.00%
					NUM	0.00	0.00	0.00	1.00	1.00	0.00	0.00	0.00	1.00	1.00	0.00	0.00	0.00	0.00	
					DEN															

EVALUACIÓN CUALITATIVA
NO HAY META PROGRAMADA PARA ESTE INDICADOR

	PARTICIPACIÓN Y ORGANIZACIÓN DE EVENTOS PROMOCIONALES PARA EL BACANORA: FERIAS, EXPOSICIONES, ENCUENTROS DE NEGOCIOS NACIONALES E INTERNACIONALES Y FESTIVALES	EVENTO	A	SI	MET	0.00	1.00	0.00	1.00	2.00	0.00	1.00	0.00	1.00	2.00	0.00	1.00	0.00	0.00	100.00%
					NUM	0.00	1.00	0.00	1.00	2.00	0.00	1.00	0.00	1.00	2.00	0.00	1.00	0.00	0.00	
					DEN															

EVALUACIÓN CUALITATIVA
EN ESTE INDICADOR LA META SE CUMPLIO AL 100%

	LLEVAR A CABO ACCIONES DE REGISTRO, EVALUACIÓN Y SEGUIMIENTO DEL ESTABLECIMIENTO DE VIVEROS, PLANTACIONES AGRÍCOLAS Y SILVESTRES DE AGAVE ANGUSTIFOLIA HAW, ASÍ COMO FÁBRICAS DE BACANORA	INSPECCIÓN	A	SI	MET	6.00	6.00	6.00	6.00	24.00	6.00	6.00	6.00	6.00	24.00	6.00	6.00	0.00	0.00	100.00%
					NUM	6.00	6.00	6.00	6.00	24.00	6.00	6.00	6.00	6.00	24.00	6.00	6.00	0.00	0.00	
					DEN															

EVALUACIÓN CUALITATIVA
EN ESTE INDICADOR LA META SE CUMPLIO AL 100%

	REALIZAR REUNIONES DE TRABAJO CON PRODUCTORES, EMPRESARIOS, INSTITUCIONES, SECTOR GUBERNAMENTAL Y/O ASOCIACIONES DE PRODUCTORES DE AGAVE Y BACANORA	REUNIÓN	A	SI	MET	7.00	8.00	8.00	7.00	30.00	7.00	8.00	8.00	7.00	30.00	7.00	8.00	0.00	0.00	100.00%
					NUM	7.00	8.00	8.00	7.00	30.00	7.00	8.00	8.00	7.00	30.00	7.00	8.00	0.00	0.00	
					DEN															

EVALUACIÓN CUALITATIVA
EN ESTE INDICADOR LA META SE CUMPLIO AL 100%

	ELABORAR Y PUBLICAR MANUALES OPERATIVOS, LIBROS Y/O DOCUMENTOS INFORMATIVOS SOBRE LA INDUSTRIA DEL BACANORA	DOCUMENTO	A	SI	MET	0.00	0.00	0.00	1.00	1.00	0.00	0.00	0.00	1.00	1.00	0.00	0.00	0.00	0.00	0.00%
					NUM	0.00	0.00	0.00	1.00	1.00	0.00	0.00	0.00	1.00	1.00	0.00	0.00	0.00	0.00	
					DEN															



GOBIERNO DEL ESTADO DE SONORA

ETCA-III-04

TRIMESTRE:
SEGUNDO

INFORME DE AVANCE PROGRAMÁTICO 2023
PROGRAMA OPERATIVO ANUAL

Gobierno del
Estado de Sonora

CLAVE	NOMBRE DEL INDICADOR	UNI. MEDIDA	TIPO META	VAL. ACUM.	DATOS	PROGRAMADO ORIGINAL					MODIFICADO					REALIZADO				% DE AVANCE TRIMESTRAL
						PRIMERO	SEGUNDO	TERCERO	CUARTO	ANUAL	PRIMERO	SEGUNDO	TERCERO	CUARTO	ANUAL	PRIMERO	SEGUNDO	TERCERO	CUARTO	

DEPENDENCIA / ENTIDAD 91 CONSEJO SONORENSE REGULADOR DEL BACANORA

EVALUACIÓN CUALITATIVA

NO HAY META PROGRAMADA EN ESTE INDICADOR

	PORCENTAJE DE CUMPLIMIENTO DE LAS OBLIGACIONES DE TRANSPARENCIA DE LOS SUJETOS OBLIGADOS DEL PODER EJECUTIVO	PORCENTAJE	P	NO	MET	100%	100%	100%	100%	100%	100%	100%	100%	100%	100%	100%	100%	0.00%	0.00%	100.00%			
					NUM	100.00	100.00	100.00	100.00	100.00	100.00	100.00	100.00	100.00	100.00	100.00	100.00	100.00	100.00		100.00	0.00	0.00
					DEN	100.00	100.00	100.00	100.00	100.00	100.00	100.00	100.00	100.00	100.00	100.00	100.00	100.00	100.00		100.00	100.00	0.00

EVALUACIÓN CUALITATIVA

EN ESTE INDICADOR LA META SE CUMPLIO AL 100%

	DESARROLLAR TALLERES PARA EL EMPRENDIMIENTO Y FORMACIÓN EMPRESARIAL CON PERSPECTIVA DE GÉNERO, DENTRO DEL PROGRAMA "BACANORA CON ESENCIA DE MUJER"	TALLER	A	SI	MET	0.00	1.00	1.00	0.00	2.00	0.00	1.00	1.00	0.00	2.00	0.00	1.00	0.00	0.00	100.00%
					NUM	0.00	1.00	1.00	0.00	2.00	0.00	1.00	1.00	0.00	2.00	0.00	1.00	0.00	0.00	
					DEN															

EVALUACIÓN CUALITATIVA

EN ESTE INDICADOR LA META SE CUMPLIO AL 100%

CONSEJO SONORENSE REGULADOR DEL BACANORA

ETCA-IV-01

Indicadores de Postura Fiscal

De 01 de enero al 30 de junio 2023

(Cifras en Pesos)

INFORME TRIMESTRAL: SEGUNDO

Concepto	Estimado/Aprobado	Devengado	Recaudado/Pagado
I. Ingresos Presupuestarios	3,060,864.59	6,265,110.00	6,265,110.00
1. Ingresos Gobierno de la Entidad Federativa			
2. Ingresos Sector Paraestatal	3,060,864.59	6,265,110.00	6,265,110.00
II. Egresos Presupuestarios	3,060,864.59	6,557,160.00	6,432,572.31
3. Egresos del Gobierno de la Entidad Federativa			
4. Egresos del Sector Paraestatal	3,060,864.59	6,557,160.00	6,432,572.31
III. Balance Presupuestario (Superávit o Déficit) (III= I-II)	0.00	-292,050.00	-167,462.31
Concepto	Estimado/Aprobado	Devengado	Recaudado/Pagado
III. Balance Presupuestario (Superávit o Déficit)	0.00	-292,050.00	-167,462.31
IV. Interés, Comisiones y Gastos de la Deuda			
V. Balance Primario (superávit o Déficit) (V= III+IV)	0.00	-292,050.00	-167,462.31
Concepto	Estimado/Aprobado	Devengado	Recaudado/Pagado
A. Financiamiento			
B. Amortización de la Deuda			
C. Financiamiento Neto	0.00	0.00	0.00

Cp. Francisca Diaz Brown
Directora de Administracion y Finanzas

C. Vianey del Rio Guerra
Directora General

CONSEJO SONORENSE REGULADOR DEL BACANORA
Balance Presupuestario - LDF
De 01 de enero al 30 de junio 2023
(PESOS)

ETCA-IV-02

INFORME TRIMESTRAL: SEGUNDO

Concepto (c)	Estimado/ Aprobado (d)	Devengado	Recaudado/ Pagado
A. Ingresos Totales (A = A1+A2+A3)	3,060,865	6,265,110	6,265,110
A1. Ingresos de Libre Disposición	3,060,865	6,265,110	6,265,110
A2. Transferencias Federales Etiquetadas	-	-	-
A3. Financiamiento Neto	-	-	-
B. Egresos Presupuestarios¹ (B = B1+B2)	3,060,865	6,557,160	6,432,572
B1. Gasto No Etiquetado (sin incluir Amortización de la Deuda Pública)	3,060,865	-	-
B2. Gasto Etiquetado (sin incluir Amortización de la Deuda Pública)	-	6,557,160	6,432,572
C. Remanentes del Ejercicio Anterior (C = C1 + C2)	-	-	-
C1. Remanentes de Ingresos de Libre Disposición aplicados en el periodo	-	-	-
C2. Remanentes de Transferencias Federales Etiquetadas aplicados en el periodo	-	-	-
I. Balance Presupuestario (I = A - B + C)	-	292,050	167,462
II. Balance Presupuestario sin Financiamiento Neto (II = I - A3)	-	292,050	167,462
III. Balance Presupuestario sin Financiamiento Neto y sin Remanentes del Ejercicio Anterior (III= II - C)	-	292,050	167,462

Concepto	Aprobado	Devengado	Pagado
E. Intereses, Comisiones y Gastos de la Deuda (E = E1+E2)	-	-	-
E1. Intereses, Comisiones y Gastos de la Deuda con Gasto No Etiquetado	-	-	-
E2. Intereses, Comisiones y Gastos de la Deuda con Gasto Etiquetado	-	-	-
IV. Balance Primario (IV = III + E)	-	292,050	167,462

Concepto	Estimado/ Aprobado	Devengado	Recaudado/ Pagado
F. Financiamiento (F = F1 + F2)	-	-	-
F1. Financiamiento con Fuente de Pago de Ingresos de Libre Disposición	-	-	-
F2. Financiamiento con Fuente de Pago de Transferencias Federales Etiquetadas	-	-	-
G. Amortización de la Deuda (G = G1 + G2)	-	-	-
G1. Amortización de la Deuda Pública con Gasto No Etiquetado	-	-	-
G2. Amortización de la Deuda Pública con Gasto Etiquetado	-	-	-
A3. Financiamiento Neto (A3 = F - G)	-	-	-

Concepto	Estimado/ Aprobado	Devengado	Recaudado/ Pagado
A1. Ingresos de Libre Disposición	3,060,865	6,265,110	6,265,110
A3.1 Financiamiento Neto con Fuente de Pago de Ingresos de Libre Disposición (A3.1 = F1 – G1)	-	-	-
F1. Financiamiento con Fuente de Pago de Ingresos de Libre Disposición	-	-	-
G1. Amortización de la Deuda Pública con Gasto No Etiquetado	-	-	-
B1. Gasto No Etiquetado (sin incluir Amortización de la Deuda Pública)	3,060,865	-	-
C1. Remanentes de Ingresos de Libre Disposición aplicados en el periodo		-	-
V. Balance Presupuestario de Recursos Disponibles (V = A1 + A3.1 – B 1 + C1)	-	6,265,110	6,265,110
VI. Balance Presupuestario de Recursos Disponibles sin Financiamiento Neto (VI = V – A3.1)	-	6,265,110	6,265,110

Concepto	Estimado/ Aprobado	Devengado	Recaudado/ Pagado
A2. Transferencias Federales Etiquetadas	-	-	-
A3.2 Financiamiento Neto con Fuente de Pago de Transferencias Federales Etiquetadas (A3.2 = F2 – G2)	-	-	-
F2. Financiamiento con Fuente de Pago de Transferencias Federales Etiquetadas	-	-	-
G2. Amortización de la Deuda Pública con Gasto Etiquetado	-	-	-
B2. Gasto Etiquetado (sin incluir Amortización de la Deuda Pública)	-	6,557,160	6,432,572
C2. Remanentes de Transferencias Federales Etiquetadas aplicados en el periodo		-	-
VII. Balance Presupuestario de Recursos Etiquetados (VII = A2 + A3.2 – B2 + C2)	-	6,557,160	6,432,572
VIII. Balance Presupuestario de Recursos Etiquetados sin Financiamiento Neto (VIII = VII – A3.2)	-	6,557,160	6,432,572

Cp. Francisca Díaz Brown
Directora de Administración y Finanzas

C. Vianey del Río Guerra
Directora General

CONSEJO SONORENSE REGULADOR DEL BACANORA
Relación de Cuentas Bancarias Productivas Específicas
De 01 de enero al 30 de junio 2023
(Cifras en Pesos)

ETCA-IV-03

INFORME TRIMESTRAL: SEGUNDO

Fondo, Programa o Convenio	Datos de la Cuenta Bancaria	
	Institución Bancaria	Número de Cuenta
1 Consejo Sonorense Regulador del Bacanora	Scotiabank	11005523273
2		
3		
4		
5		
6		
7		
8		
9		
10		

"Bajo protesta de decir verdad declaramos que los Estados Financieros y sus Notas, son razonablemente correctos y son responsabilidad del emisor"

Cp. Francisca Diaz Brown
Directora de Administracion y Finanzas

C. Vianey del Rio Guerra
Directora General

CONSEJO SONORENSE REGULADOR DEL BACANORA
Relación de Bienes Muebles e Inmuebles que Componen su Patrimonio
Al 30 junio 2023

ETCAJ-IV-04

(Cifras en pesos) INFORME TRIMESTRAL: SEGUNDO

Código	Descripción del Bien	Valor en Libros	
1	5110100001-1	CAMARA FOTOGRAFICA	\$1.00
2	5110100005-1	ESCRITORIO EJECUTIVO	\$1.00
3	5110100003-1	ESTANTE DE METAL GRIS	\$1.00
4	5110100003-2	ESTANTE DE METAL GRIS	\$1.00
5	5110100002-1	LETRERO CON LEYENDA DEL CONSEJO	\$1.00
6	5150100004-1	COMPUTADORA	\$1.00
7	5150100004-3	COMPUTADORA	\$1.00
8	5150100004-4	COMPUTADORA	\$0.00
9	5150100004-2	COMPUTADORA	\$1.00
10	5150100001-1	CPU	\$0.00
11	5150100002-2	IMPRESORA	\$1.00
12	5150100002-1	IMPRESORA	\$0.00
13	5150100003-1	LAP TOP	\$1.00
14	5150100005-1	PROYECTOR	\$1.00
15	5190100003-1	CHECADOR	\$2,288.97
16	5190100002-1	PANTALLA	\$1.00
17	5620100001-1	ALAMBIQUE	\$1.00
18	5620100001-2	ALAMBIQUE	\$1.00
19	5620100007-1	CROMATOGRAFO	\$0.00
20	5620100004-1	MOSTRADOR DE ACERO	\$1.00
21	5620100005-1	QUEMADOR DE ALAMBIQUE	\$1.00
22	5620100006-1	REMOLQUE	\$1.00
23	5620100003-1	TANQUE DE ALMACENAMIENTO	\$1.00
24	5620100002-1	TINA DE FERMENTACION	\$1.00
25	5620100002-2	TINA DE FERMENTACION	\$1.00
26	5620100008-1	TORRETA DE INYECCION	\$0.00
27	5910100002-1	Contpaq Pyme	\$5,788.40
28	5910100001-1	SOFTWARE SACG 6	\$20,000.00

Bajo protesta de decir verdad declaramos que los Estados Financieros y sus Notas, son razonablemente correctos y son responsabilidad del emisor

Cp. Francisca Diaz Brown
Directora de Administracion y Finanzas

C. Vianey del Rio Guerra
Directora General

CONSEJO SONORENSE REGULADOR DEL BACANORA
CLASIFICACION ECONOMICA DE LOS INGRESOS, DE LOS GASTOS Y DEL FINANCIAMIENTO
Al 30 junio 2023

ETCA-IV-06

INFORME TRIMESTRAL: SEGUNDO

Código	Concepto	
1	INGRESOS	6,265,110.00
1.1	INGRESOS CORRIENTES	6,265,110.00
1.1.1	Impuestos	-
1.1.1.1	Impuesto sobre el Ingreso, las Utilidades y las Ganancias de Capital	-
1.1.1.1.1	<i>De Personas Físicas</i>	-
1.1.1.1.1.1	Impuesto sobre los Ingresos	-
1.1.1.1.1.2	<i>De Empresas y Otras Corporaciones (Personas Morales)</i>	-
1.1.1.1.2.1	Impuesto sobre los Ingresos	-
1.1.1.1.3	<i>No Clasificables</i>	-
1.1.1.2	Impuesto sobre Nómina y la Fuerza de Trabajo	-
1.1.1.2.1	Impuesto sobre Nómina y Asimilables	-
1.1.1.3	Impuesto sobre la Propiedad	-
1.1.1.4	Impuesto sobre los Bienes y Servicios	-
1.1.1.4.1	Impuesto sobre la Producción, el Consumo y las Transacciones	-
1.1.1.4.1.1	Impuesto al Valor Agregado	-
1.1.1.4.1.2	Impuesto especial sobre Producción y Servicios	-
1.1.1.4.1.3	Otros Impuestos Sobre Bienes y Servicios	-
1.1.1.5	Impuesto sobre el Comercio y las Transacciones Internacionales / Comercio Exterior	-
1.1.1.5.1	Impuesto a la Importación	-
1.1.1.5.2	Impuesto a la Exportación	-
1.1.1.6	Impuestos Ecológicos	-
1.1.1.7	Impuesto a los Rendimientos Petroleros	-
1.1.1.8	Otros Impuestos	-
1.1.1.9	Accesorios	-
1.1.2	Contribuciones a la Seguridad Social	-
1.1.2.1	Contribuciones de los Empleados	-
1.1.2.2	Contribuciones de los Empleadores	-
1.1.2.3	Contribuciones de los Trabajadores Por Cuenta Propia o No Empleados	-
1.1.2.4	Contribuciones no Clasificables	-
1.1.3	Contribuciones de Mejoras	-
1.1.4	Derechos, Productos y Aprovechamientos Corrientes	-
1.1.4.1	Derechos No Incluidos en Otros Conceptos	-
1.1.4.2	Productos Corrientes No Incluidos en Otros Conceptos	-
1.1.4.3	Aprovechamientos Corrientes No Incluidos en Otros Conceptos	-
1.1.5	Rentas de la Propiedad	-
1.1.5.1	Intereses	-
1.1.5.1.1	Internos	-
1.1.5.1.2	Externos	-
1.1.5.2	Dividendos y Retiros de las Cuasisociedades	-
1.1.5.3	Arrendamiento de Tierras y Terrenos	-
1.1.5.4	Otros	-
1.1.6	Venta de Bienes y Servicios de Entidades del Gobierno General / Ingresos de Explotación de Entidades Empresariales	-
1.1.6.1	Venta de Establecimientos No de Mercado	-
1.1.6.2	Venta de Establecimientos de Mercado	-
1.1.6.3	Derechos Administrativos	-
1.1.7	Subsidios y Subvenciones Recibidos por Entidades Empresariales Públicas	-
1.1.7.1	Subsidios y Subvenciones Recibidos por Entidades Empresariales Públicas No Financieras	-
1.1.7.2	Subsidios y Subvenciones Recibidos por Entidades Empresariales Públicas Financieras	-
1.1.8	Transferencias, Asignaciones y Donativos Corrientes Recibidos	6,265,110.00
1.1.8.1	Del Sector Privado	-
1.1.8.2	Del Sector Público	6,265,110.00
1.1.8.2.1	De la Federación	6,265,110.00
1.1.8.2.1.1	Transferencias Internas y Asignaciones	6,265,110.00
1.1.8.2.1.2	Transferencias del Resto del Sector Público	-
1.1.8.2.1.3	Pensiones y Jubilaciones	-
1.1.8.2.1.4	Transferencias de Fideicomisos, Mandatos y Contratos Análogos	-
1.1.8.2.2	De Entidades Federativas	-
1.1.8.2.3	De Municipios	-
1.1.8.3	Del Sector Externo	-
1.1.8.3.1	De Gobiernos Extranjeros	-

Código	Concepto	
1.1.8.3.2	De Organismos Internacionales	-
1.1.8.3.3	Del Sector Privado Externo	-
1.1.9	Participaciones	-
1.2	INGRESOS DE CAPITAL	-
1.2.1	Venta (Disposición) de Activos	-
1.2.1.1	Venta de Activos Fijos	-
1.2.1.2	Venta de Objetos de Valor	-
1.2.1.3	Venta de Activos No Producidos	-
1.2.2	Disminución de Existencias	-
1.2.2.1	Materiales y Suministros	-
1.2.2.2	Materias Primas	-
1.2.2.3	Trabajos en Curso	-
1.2.2.4	Bienes Terminados	-
1.2.2.5	Bienes para venta	-
1.2.2.6	Bienes en tránsito	-
1.2.2.7	Existencias de Material de Seguridad y Defensa	-
1.2.3	Incremento de la Depreciación, Amortización, Estimaciones y Provisiones Acumuladas	-
1.2.3.1	Depreciación y Amortización	-
1.2.3.2	Estimaciones por Deterioro de Inventarios	-
1.2.3.3	Otras Estimaciones por pérdida o deterioro	-
1.2.3.4	Provisiones	-
1.2.4	Transferencias, Asignaciones y Donativos de Capital Recibidas	-
1.2.4.1	Del Sector Privado	-
1.2.4.2	Del Sector Público	-
1.2.4.2.1	De la Federación	-
1.2.4.2.1.1	Transferencias Internas y Asignaciones	-
1.2.4.2.1.2	Transferencias del Resto del Sector Público	-
1.2.4.2.1.3	Pensiones y Jubilaciones	-
1.2.4.2.1.4	Transferencias de Fideicomisos, Mandatos y Contratos Análogos	-
1.2.4.2.2	De Entidades Federativas	-
1.2.4.2.3	De Municipios	-
1.2.4.3	Del Sector Externo	-
1.2.4.3.1	De Gobiernos Extranjeros	-
1.2.4.3.2	De Organismos Internacionales	-
1.2.4.3.3	Del Sector Privado Externo	-
1.2.5	Recuperación de Inversiones Financieras Realizadas con Fines de Política	-
1.2.5.1	Venta de Acciones y Participaciones de Capital Adquiridas con Fines de Política	-
1.2.5.2	Valores Representativos de Deuda Adquiridos con Fines de Política	-
1.2.5.3	Venta de Obligaciones Negociables Adquiridas con Fines de Política	-
1.2.5.4	Recuperación de Préstamos Realizados con Fines de Política	-
	TOTAL DE INGRESOS	6,265,110.00
2	GASTOS	784,839.08
2.1	GASTOS CORRIENTES	784,839.08
2.1.1	Gastos de Consumo de los Entes del Gobierno General/ Gastos de Explotación de las Entidades Empresariales	784,839.08
2.1.1.1	Remuneraciones	784,839.08
2.1.1.1.1	Sueldos y Salarios	780,043.08
2.1.1.1.2	Contribuciones Sociales	-
2.1.1.1.3	Impuestos sobre Nóminas	4,796.00
2.1.1.2	Compra de Bienes y Servicios	-
2.1.1.3	Variación de Existencias (Disminución (+) Incremento (-))	-
2.1.1.4	Depreciación y Amortización	-
2.1.1.5	Estimaciones por Deterioro de Inventarios	-
2.1.1.6	Impuestos sobre los Productos, la Producción y las Importaciones de las Entidades Empresariales	-
2.1.2	Prestaciones de la Seguridad Social (MEFP 6.69)	
2.1.3	Gasto de la Propiedad	-
2.1.3.1	Intereses	-
2.1.3.1.1	Intereses de la Deuda Interna	-
2.1.3.1.2	Intereses de la Deuda Externa	-
2.1.3.2	Gastos de la Propiedad Distintos de Intereses	-

Código	Concepto	
2.1.3.2.1	Dividendos y Retiros de las Cuasisociedades	
2.1.3.2.2	Arrendamientos de Tierras y Terrenos (MEFP 6.81)	
2.1.4	Subsidios y Subvenciones a Empresas (MEFP 6.61)	-
2.1.4.1	A Entidades Empresariales del Sector Privado	-
2.1.4.1.1	A Entidades Empresariales no Financieras	-
2.1.4.1.2	A Entidades Empresariales Financieras	-
2.1.4.2	A Entidades Empresariales del Sector Público	-
2.1.4.2.1	A Entidades Empresariales No Financieras	-
2.1.4.2.2	A Entidades Empresariales Financieras	-
2.1.5	Transferencias, Asignaciones y Donativos Corrientes Otorgados	-
2.1.5.1	Al Sector Privado	-
2.1.5.1.1	Ayuda a Personas	
2.1.5.1.2	Becas	
2.1.5.1.3	Ayuda a Instituciones	
2.1.5.1.4	Instituciones de Interés Público	
2.1.5.1.5	Desastres Naturales	
2.1.5.1.6	Fideicomisos, Mandatos y Contratos Análogos	
2.1.5.1.7	Otras	
2.1.5.2	Al Sector Público	-
2.1.5.2.1	A la Federación	-
2.1.5.2.1.1	Transferencias Internas y Asignaciones	
2.1.5.2.1.2	Transferencias del Resto del Sector Público	
2.1.5.2.1.3	Organismos de la Seguridad Social	
2.1.5.2.1.4	Transferencias de Fideicomisos, Mandatos y Contratos Análogos	
2.1.5.2.2	A Entidades Federativas	
2.1.5.2.3	A Municipios	
2.1.5.3	Al Sector Externo	-
2.1.5.3.1	A Gobiernos Extranjeros	
2.1.5.3.2	A Organismos Internacionales	
2.1.5.3.3	Al Sector Privado Externo	
2.1.6	Impuesto sobre los Ingresos, la Riqueza y Otros a las Entidades Empresariales Públicas	
2.1.7	Participaciones	
2.1.8	Provisiones y Otras Estimaciones	-
2.1.8.1	Provisiones a Corto Plazo	
2.1.8.2	Provisiones a Largo Plazo	
2.1.8.3	Estimaciones por Pérdida o Deterioro a Corto Plazo	
2.1.8.4	Estimaciones por Pérdida o Deterioro a Largo Plazo	
2.2	GASTOS DE CAPITAL	-
2.2.1	Construcciones en Proceso	
2.2.2	Activos Fijos (Formación Bruta de Capital Fijo)	-
2.2.2.1	Viviendas, Edificios y Estructuras	-
2.2.2.1.1	Viviendas	
2.2.2.1.2	Edificios No Residenciales	
2.2.2.1.3	Otras Estructuras	
2.2.2.2	Maquinaria y Equipo	-
2.2.2.2.1	Equipo de Transporte	
2.2.2.2.2	Equipo de Tecnología de la Información y Comunicaciones	
2.2.2.2.3	Otra Maquinaria y Equipo	
2.2.2.3	Equipo de Defensa y Seguridad	
2.2.2.4	Activos Biológicos Cultivados	-
2.2.2.4.1	Ganado para Cría, Leche, Tiro, etc., que dan Productos Recurrentes	
2.2.2.4.2	Árboles, Cultivos y Otras Plantaciones que dan Productos Recurrentes	
2.2.2.5	Activos Fijos Intangibles	-
2.2.2.5.1	Investigación y Desarrollo	
2.2.2.5.2	Exploración y Evaluación Minera	
2.2.2.5.3	Programas de Informática y Base de Datos	
2.2.2.5.4	Originales para Esparcimiento, Literarios o Artísticos	
2.2.2.5.5	Otros Activos Fijos Intangibles	
2.2.3	Incremento de Existencias	-
2.2.3.1	Materiales y Suministros	
2.2.3.2	Materias Primas	
2.2.3.3	Trabajos en Curso	
2.2.3.4	Bienes Terminados	
2.2.3.5	Bienes de Venta	
2.2.3.6	Bienes en Tránsito	
2.2.3.7	Existencias de Materiales de Seguridad y Defensa	

Código	Concepto	
2.2.4	Objetos de Valor	-
2.2.4.1	Metales y Piedras Preciosas	
2.2.4.2	Antigüedades y Otros Objetos de Arte	
2.2.4.3	Otros Objetos de Valor	
2.2.5	Activos No Producidos	-
2.2.5.1	Activos Intangibles No Producidos de Origen Natural	-
2.2.5.1.1	Tierras y Terrenos (MEFP 7.70)	
2.2.5.1.2	Recursos Minerales y Energéticos	
2.2.5.1.3	Recursos Biológicos No Cultivados	
2.2.5.1.4	Recursos Hídricos	
2.2.5.1.5	Otros Activos de Origen Natural	
2.2.5.2	Activos Intangibles No Producidos (MEFP 7.78)	-
2.2.5.2.1	Derechos Patentados	
2.2.5.2.2	Arrendamientos Operativos Comerciales	
2.2.5.2.3	Fondos de Comercio Adquiridos	
2.2.5.2.4	Otros Activos Intangibles No Producidos	
2.2.6	Transferencias y Asignaciones y Donativos de Capital Otorgados	-
2.2.6.1	Al Sector Privado	-
2.2.6.1.1	Ayuda a Personas	
2.2.6.1.2	Ayuda a Instituciones	
2.2.6.1.3	Instituciones de Interés Público	
2.2.6.1.4	Desastres Naturales	
2.2.6.2	Al Sector Público	-
2.2.6.2.1	A la Federación	-
2.1.6.2.1.1	Transferencias Internas y Asignaciones	
2.1.6.2.1.2	Transferencias al resto del sector público	
2.1.6.2.1.3	Transferencias de Fideicomisos, Mandatos y Contratos análogos	
2.2.6.2.2	A Entidades Federativas	
2.2.6.2.3	A Municipios	
2.2.6.3	Al Sector Externo	-
2.2.6.3.1	A Gobiernos Extranjeros	
2.2.6.3.2	A Organismos Internacionales	
2.2.6.3.3	Al Sector Privado Externo	
2.2.7	Inversión Financiera con Fines de Política Económica	-
2.2.7.1	Acciones y Participaciones de Capital	-
2.2.7.1.1	Interna	-
2.2.7.1.1.1	Sector Público	
2.2.7.1.1.2	Sector Privado	
2.2.7.1.2	Externa	
2.2.7.2	Valores Representativos de Deuda Adquiridos con Fines de Política Económica	
2.2.7.3	Obligaciones Negociables Adquiridas con Fines de Política Económica	
2.2.7.4	Concesión de Préstamos	-
2.2.7.4.1	Interna	-
2.2.7.4.1.1	Sector Público	
2.2.7.4.1.2	Sector Privado	
2.2.7.4.2	Externa	
	TOTAL DEL GASTO	784,839.08
3	FINANCIAMIENTO	1,778,124.23
3.1	FUENTES FINANCIERAS	1,734,565.62
3.1.1	Disminución de Activos Financieros	324,925.77
3.1.1.1	Disminución de Activos Financieros Corrientes (Circulantes)	324,925.77
3.1.1.1.1	Disminución de Caja y Bancos (Efectivo y Equivalentes)	324,925.77
3.1.1.1.1.1	Efectivo	8,788.45
3.1.1.1.1.2	Bancos / Tesorería	316,137.32
3.1.1.1.1.3	Bancos / Dependencias y Otros	-
3.1.1.1.1.4	Inversiones Temporales (Hasta 3 meses)	-
3.1.1.1.1.5	Fondos con Afectación Específica	-
3.1.1.1.1.6	Depósitos de Fondos de Terceros en garantía y Administración	-
3.1.1.1.1.7	Otro Efectivo y Equivalentes	-
3.1.1.1.2	Disminución de Inversiones Financieras de Corto Plazo (Derechos a Recibir Efectivo o Equivalentes)	-
3.1.1.1.2.1	Títulos y Valores	
3.1.1.1.2.2	Acciones y Participaciones de Capital	
3.1.1.1.2.3	Otras Inversiones Financieras	

Código	Concepto	
3.1.1.1.3	Disminución de Cuentas por Cobrar	-
3.1.1.1.3.1	Cuentas por Cobrar	
3.1.1.1.3.2	Deudores Diversos por Cobrar	
3.1.1.1.3.3	Ingresos por Recuperar	
3.1.1.1.3.4	Deudores por Anticipos de la Tesorería	
3.1.1.1.4	Disminución de Documentos por Cobrar	-
3.1.1.1.4.1	Otros Derechos a Recibir Efectivo o Equivalentes	
3.1.1.1.5	Recuperación de Préstamos Otorgados de Corto Plazo	
3.1.1.1.6	Disminución de Otros Activos Financieros Corrientes	-
3.1.1.1.6.1	Anticipo a Proveedores por Adquisición de Bienes y Prestación de Servicios	
3.1.1.1.6.2	Anticipo a Proveedores por Adquisición de Bienes Inmuebles y Muebles	
3.1.1.1.6.3	Anticipo a Proveedores por Adquisición de Bienes Intangibles	
3.1.1.1.6.4	Anticipo a Contratistas por Obras Públicas	
3.1.1.1.6.5	Otros Derechos a Recibir Bienes o Servicios	
3.1.1.1.6.6	Disminución de Otros Activos Circulantes	
3.1.1.2	Disminución de Activos Financieros No Corrientes	-
3.1.1.2.1	Recuperación de Inversiones Financieras a Largo Plazo con Fines de Liquidez	-
3.1.1.2.1.1	Venta de Acciones y Participaciones de Capital	-
3.1.1.2.1.1.1	Internos	
3.1.1.2.1.1.2	Externos	
3.1.1.2.1.2	Venta de Títulos y Valores Representativos de la Deuda	
3.1.1.2.1.3	Venta de Obligaciones Negociables	
3.1.1.2.1.4	Recuperación de Préstamos	-
3.1.1.2.1.4.1	Internos	
3.1.1.2.1.4.2	Externos	
3.1.1.2.2	Disminución de Otros Activos Financieros No Corrientes	-
3.1.1.2.2.1	Documentos por Cobrar	
3.1.1.2.2.2	Deudores Diversos	-
3.1.1.2.2.3	Otros Derechos a Recibir Efectivo o Equivalentes	-
3.1.1.2.2.4	Activos Diferidos	
3.1.1.2.2.5	Otros Activos	
3.1.2	Incremento de Pasivos	1,409,639.85
3.1.2.1	Incremento de Pasivos Corrientes	1,409,639.85
3.1.2.1.1	Incremento de Cuentas por Pagar	1,409,639.85
3.1.2.1.1.1	Servicios Personales	1,409,639.85
3.1.2.1.1.2	Proveedores por Pagar	-
3.1.2.1.1.3	Contratistas por Obras Públicas por Pagar	
3.1.2.1.1.4	Participaciones y Aportaciones por Pagar	
3.1.2.1.1.5	Transferencias Otorgadas por Pagar	
3.1.2.1.1.6	Intereses y Comisiones por Pagar	
3.1.2.1.1.7	Retenciones y Contribuciones por Pagar	-
3.1.2.1.1.8	Devoluciones de Contribuciones por Pagar	
3.1.2.1.1.9	Otras Cuentas por Pagar	
3.1.2.1.2	Incremento de Documentos por Pagar	-
3.1.2.1.2.1	Documentos Comerciales por Pagar	
3.1.2.1.2.2	Documentos con Contratistas por Obras Públicas por Pagar	
3.1.2.1.2.3	Otros Documentos por Pagar	
3.1.2.1.2.4	Títulos y Valores de la Deuda Pública Interna	
3.1.2.1.2.5	Títulos y Valores de la Deuda Pública Externa	
3.1.2.1.3	Conversión de Deuda Pública a Largo Plazo en Porción Circulante	-
3.1.2.1.3.1	Conversión de Títulos y Valores de Largo Plazo en Corto Plazo	-
3.1.2.1.3.1.1	Porción de Corto Plazo de Títulos y Valores de la Deuda Pública Interna de L.P.	
3.1.2.1.3.1.2	Porción de Corto Plazo de Títulos y Valores de la Deuda Pública Externa de L.P.	
3.1.2.1.3.2	Conversión de Préstamos de Largo Plazo en Corto Plazo	-
3.1.2.1.3.2.1	Porción a Corto Plazo de Préstamos de la Deuda Pública Interna de L.P.	
3.1.2.1.3.2.2	Porción a Corto Plazo de Préstamos de la Deuda Pública Externa de L.P.	
3.1.2.1.4	Incremento de Otros Pasivos de Corto Plazo	-
3.1.2.1.4.1	Pasivos Diferidos	
3.1.2.1.4.2	Fondos y Bienes de Terceros	
3.1.2.1.4.3	Otros Pasivos	
3.1.2.2	Incremento de Pasivo No Corrientes	-
3.1.2.2.1	Incremento de Cuentas por Pagar a Largo Plazo	-
3.1.2.2.1.1	Proveedores por Pagar	

Código	Concepto	
3.1.2.2.1.2	Contratistas por Obras Públicas por Pagar	
3.1.2.2.2	Incremento de Documentos por Pagar a Largo Plazo	-
3.1.2.2.2.1	Documentos Comerciales por Pagar	
3.1.2.2.2.2	Documentos con Contratistas por Obras Públicas por Pagar	
3.1.2.2.2.3	Otros documentos por Pagar	
3.1.2.2.3	Colocación de Títulos y Valores a Largo Plazo	-
3.1.2.2.3.1	Colocación de Títulos y Valores de la Deuda Pública Interna	
3.1.2.2.3.2	Colocación de Títulos y Valores de la Deuda Pública Externa	
3.1.2.2.4	Obtención de Préstamos de la Deuda Pública a Largo Plazo	-
3.1.2.2.4.1	Obtención de Préstamos Internos	
3.1.2.2.4.2	Obtención de Préstamos Externos	
3.1.2.2.5	Incremento de Otros Pasivos a Largo Plazo	-
3.1.2.2.5.1	Pasivos Diferidos	
3.1.2.2.5.2	Fondos y Bienes de Terceros	
3.1.2.2.5.3	Otros Pasivos	
3.1.3	Incremento de Patrimonio	
	TOTAL DE FUENTES FINANCIERAS	1,734,565.62
3.2	APLICACIONES FINANCIERAS (Usos)	43,558.61
3.2.1	Incremento de Activos Financieros	9,616.00
3.2.1.1	Incremento de Activos Financieros Corrientes (Circulantes)	9,616.00
3.2.1.1.1	Incremento de Caja y Bancos (Efectivo y Equivalentes)	-
3.2.1.1.1.1	Efectivo	
3.2.1.1.1.2	Bancos / Tesorería	
3.2.1.1.1.3	Bancos / Dependencias y Otros	
3.2.1.1.1.4	Inversiones Temporales (Hasta 3 Meses)	
3.2.1.1.1.5	Fondos con Afectación Específica	
3.2.1.1.1.6	Depósitos de Fondo de Terceros en Garantía y/o Administración	
3.2.1.1.1.7	Otro Efectivo y Equivalentes	
3.2.1.1.2	Incremento de Inversiones Financieras de Corto Plazo (Derechos a recibir Efectivo o Equivalentes)	-
3.2.1.1.2.1	Títulos y Valores	
3.2.1.1.2.2	Acciones y Participaciones de Capital	
3.2.1.1.2.3	Otras Inversiones Financieras	
3.2.1.1.3	Incremento de Cuentas por Cobrar	-
3.2.1.1.3.1	Cuentas por Cobrar	
3.2.1.1.3.2	Deudores Diversos por Cobrar	
3.2.1.1.3.3	Ingresos por Recuperar	
3.2.1.1.3.4	Deudores por Anticipos de Tesorería	
3.2.1.1.4	Incremento de Documentos por Cobrar	9,616.00
3.2.1.1.4.1	Otros Derechos a Recibir Efectivo o Equivalentes	9,616.00
3.2.1.1.5	Préstamos Otorgados de Corto Plazo	
3.2.1.1.6	Incremento de Otros Activos Financieros Corrientes	-
3.2.1.1.6.1	Anticipo a Proveedores por Adquisición de Bienes y Prestación de Servicios	
3.2.1.1.6.2	Anticipo a Proveedores por Adquisición de Bienes Inmuebles y Muebles	
3.2.1.1.6.3	Anticipo a Proveedores por Adquisición de Bienes Intangibles	
3.2.1.1.6.4	Anticipo a Contratistas por Obras Públicas	
3.2.1.1.6.5	Otros Derechos a Recibir Bienes y Servicios	
3.2.1.1.6.6	Otros Activos Circulantes	
3.2.1.2	Incremento de Activos Financieros No Corrientes	-
3.2.1.2.1	Inversiones Financieras a Largo Plazo con Fines de Liquidez	-
3.2.1.2.1.1	Compra de Acciones y Participaciones de Capital	-
3.2.1.2.1.1.1	Internos	
3.2.1.2.1.1.2	Externos	
3.2.1.2.1.2	Compra de Títulos y Valores Representativos de la Deuda	
3.2.1.2.1.3	Compra de Obligaciones negociables	
3.2.1.2.1.4	Concesión de Préstamos	-
3.2.1.2.1.4.1	Internos	
3.2.1.2.1.4.2	Externos	
3.2.1.2.2	Incremento de Otros Activos Financieros No Corrientes	-
3.2.1.2.2.1	Documentos por Cobrar	
3.2.1.2.2.2	Deudores Diversos	
3.2.1.2.2.3	Otros Derechos a Recibir Efectivo y Equivalentes	

Código	Concepto	
3.2.1.2.2.4	Activos Diferidos	
3.2.1.2.2.5	Otros Activos	
3.2.2	Disminución de Pasivos	33,942.61
3.2.2.1	Disminución de Pasivos Corrientes	33,942.61
3.2.2.1.1	Disminución de Cuentas por Pagar	33,942.61
3.2.2.1.1.1	Servicios Personales por Pagar	
3.2.2.1.1.2	Proveedores por Pagar	
3.2.2.1.1.3	Contratistas por Obras Públicas por Pagar	
3.2.2.1.1.4	Participaciones y Aportaciones por Pagar	
3.2.2.1.1.5	Transferencias Otorgadas por Pagar	
3.2.2.1.1.6	Intereses y Comisiones y otros gastos de la Deuda Pública por Pagar	
3.2.2.1.1.7	Retenciones y Contribuciones por Pagar	33,942.61
3.2.2.1.1.8	Devoluciones de la Ley de Ingresos por Pagar	
3.2.2.1.1.9	Otras Cuentas por Pagar	
3.2.2.1.2	Disminución de Documentos por Pagar	-
3.2.2.1.2.1	Documentos Comerciales por Pagar	
3.2.2.1.2.2	Documentos con Contratistas por Obras Públicas por Pagar	
3.2.2.1.2.3	Otros Documentos por Pagar	
3.2.2.1.2.4	Títulos y Valores de la Deuda Pública Interna	
3.2.2.1.2.5	Títulos y Valores de la Deuda Pública Externa	
3.2.2.1.3	Amortización de la Porción Circulante de la Deuda Pública de Largo Plazo	-
3.2.2.1.3.1	Amortización de la Porción Circulante de la Deuda Pública de L.P. en Títulos y Valores	-
3.2.2.1.3.1.1	Amortización de la Porción Circulante de la Deuda Pública Interna de L.P. en Títulos y Valores	
3.2.2.1.3.1.2	Amortización de la Porción de la Deuda Pública Externa de L.P. En Títulos y Valores	
3.2.2.1.3.2	Amortización de la Porción Circulante de la Deuda Pública de L.P. en Préstamos	-
3.2.2.1.3.2.1	Amortización de la Porción Circulante de la Deuda Pública Interna de L.P. en Préstamos	
3.2.2.1.3.2.2	Amortización de la Porción Circulante de la Deuda Pública Externa de L.P. en Préstamos	
3.2.2.1.4	Disminución de Otros Pasivos de Corto Plazo	-
3.2.2.1.4.1	Pasivos Diferidos	
3.2.2.1.4.2	Fondos y Bienes de Terceros en Garantía y/o Administración	
3.2.2.1.4.3	Otros Pasivos	
3.2.2.2	Disminución de Pasivos No Corrientes	-
3.2.2.2.1	Disminución de Cuentas por Pagar a Largo Plazo	-
3.2.2.2.1.1	Proveedores por Pagar	
3.2.2.2.1.2	Contratistas por Obras Públicas por Pagar	
3.2.2.2.2	Disminución de Documentos por Pagar a Largo Plazo	-
3.2.2.2.2.1	Documentos Comerciales por Pagar	
3.2.2.2.2.2	Documentos con Contratistas por Obras Públicas por Pagar	
3.2.2.2.2.3	Otros Documentos por Pagar	
3.2.2.2.3	Conversión de Deuda Pública de Largo Plazo en Porción Circulante	-
3.2.2.2.3.1	Conversión de Títulos y Valores de Largo Plazo en Corto Plazo	-
3.2.2.2.3.1.1	Porción de Corto Plazo de Títulos y Valores de la Deuda Pública Interna	
3.2.2.2.3.1.2	Porción de Corto Plazo de Títulos y Valores de la Deuda Pública Externa	
3.2.2.2.3.2	Conversión de Préstamos de Largo Plazo en Corto Plazo	-
3.2.2.2.3.2.1	Porción a Corto Plazo de Préstamos de la Deuda Pública Interna	
3.2.2.2.3.2.2	Porción a Corto Plazo de Préstamos de la Deuda Pública Externa	
3.2.2.2.4	Disminución de Otros Pasivos de Largo Plazo	-
3.2.2.2.4.1	Pasivos Diferidos	
3.2.2.2.4.2	Fondos y Bienes de Terceros en Garantía y/o Administración	
3.2.2.2.4.3	Otros Pasivos	
3.2.3	Disminución de Patrimonio	
	TOTAL APLICACIONES FINANCIERAS	43,558.61

X* Refiere a la desagregación que obtuvieron las unidades administrativas o instancias competentes en materia de Contabilidad Gubernamental y de Ingresos, de cada orden de gobierno, del Clasificador por Rubros de Ingresos, armonizado a 2 dígitos, de acuerdo a sus necesidades en tercer y cuarto dígito, Clase y Concepto respectivamente.

X† Refiere a la desagregación que obtuvieron las unidades administrativas o instancias competentes en materia de Contabilidad Gubernamental y de Ingresos, de cada orden de gobierno, del Clasificador por Rubros de Ingresos, armonizado a 2 dígitos, de acuerdo a sus necesidades en tercer y cuarto dígito, Clase y Concepto respectivamente.

SISTEMA ESTATAL DE EVALUACION
DEPENDENCIA O ENTIDAD: CONSEJO SONORENSE REGULADOR DEL BACANORA
ANALISIS DE LAS VARIACIONES PROGRAMATICO-PRESUPUESTAL

1. Justificación de las Modificaciones al Presupuesto Original e Impacto en Metas.

Partida	Concepto	Presupuesto		Variación	Justificaciones
		Original	Modificado		
14109	APORTACIONES POR SERVICIO MEDICO ISSSTESON	298,076.16	- 117,061.59	181,014.57	Se realizó traspaso entre cuentas para comprometer isssteson del mes de marzo, abril, mayo y junio.
14303	PAGAS POR DEFUNCIONES, PENSIONES Y JUNILACIONES	72,943.44	117,061.59	190,005.03	Se realizó traspaso entre cuentas para comprometer isssteson del mes de marzo, abril, mayo y junio.
21101	MATERIALES, UTILES Y EQUIPOS MENORES DE OFICINA	10,800.00	- 1,620.40	9,179.60	Se realizó traspaso entre cuentas para pagar uniformes para el personas y gasolina que se ocupo en la realización del censo
21201	MATERIALES Y UTILES DE IMPRESIÓN Y PRODUCCION	3,000.00	- 3,000.00	-	Se realizó traspaso entre cuentas para pagar uniformes para el personas y gasolina que se ocupo en la realización del censo
21401	MATERIALES Y UTILES PARA EL PROCESAMIENTO	3,000.00	- 3,000.00	-	Se realizó traspaso entre cuentas para pagar uniformes para el personas y gasolina que se ocupo en la realización del censo
21502	FORMATOS IMPRESO	3,000.00	- 3,000.00	-	Se realizó traspaso entre cuentas para pagar uniformes para el personas y gasolina que se ocupo en la realización del censo
26101	COMBUSTIBLES	5,000.04	4,102.60	9,102.64	Se realizó traspaso entre cuentas para pagar uniformes para el personas y gasolina que se ocupo en la realización del censo
27101	VESTUARIOS Y UNIFORMES	-	6,517.80	6,517.80	Se realizó traspaso entre cuentas para pagar uniformes para el personas y gasolina que se ocupo en la realización del censo
33401	SERVICIOS DE CAPACITACION	-	2,600.00	2,600.00	Se realizó traspaso entre cuentas para asistir a un curso sobre el impuesto en los destilados
34701	FLETES Y MANIOBRAS	-	1,134.94	1,134.94	Se realizó el traspaso entre cuentas para el envío de paquetería
34101	PASAJES AEREOS	80,400.00	- 1,000.00	79,400.00	Se realizó traspaso entre cuentas para el pago de pasajes terrestres
37201	PASAJES TERRESTRES	-	1,000.00	1,000.00	Se realizó traspaso entre cuentas para el pago de pasajes terrestres
38101	GASTOS DE CEREMONIAL	70,000.00	- 3,734.94	66,265.06	Se realizó traspaso entre cuentas para el pago de un curso de capacitación y para el envío de paquetería
33501	SERVICIOS DE INVESTIGACION CIENTIFICA Y DESARROLLO	-	5,000,000.00	5,000,000.00	Ampliación para seguimiento de certificación
13403	ESTIMULOS AL PERSONAL DE CONFIANZA	370,880.00	- 1,110.00	369,770.00	Se realizó el traspaso entre cuentas para el pago del día de las madres del CSRB, ya que el presupuestado no fue suficiente
15421	BONO DIA DE LAS MADRES	2,490.00	1,110.00	3,600.00	Se realizó el traspaso entre cuentas para el pago del día de las madres del CSRB, ya que el presupuestado no fue suficiente

CP. Francisca Díaz Brown
Directora de Administración y Finanzas

Mtra. Vianey del Rio Guerra
Directora General



**SECRETARÍA DE AGRICULTURA, GANADERÍA,
RECURSOS HIDRÁULICOS, PESCA Y
ACUACULTURA**





Comisión Estatal del Agua



Comision Estatal del Agua
Estado de Situación Financiera
Al 30 de Junio de 2023
(Cifras en Pesos)

ACTIVO	2023	2022	PASIVO	2023	2022
Activo Circulante			Pasivo Circulante		
Efectivo y Equivalentes	2,614,057,342.67	957,189,133.86	Cuentas por Pagar a Corto Plazo	289,735,183.08	339,451,808.84
Derechos a Recibir Efectivo o Equivalentes	1,081,468,819.61	1,015,779,646.89	Documentos por Pagar a Corto Plazo	401,087.94	2,456,972.27
Derechos a Recibir Bienes o Servicios	130,999,720.73	124,199,491.26	Porción a Corto Plazo de la Deuda Pública a Largo Plazo	16,046,083.68	0.02
Inventarios	-	-	Títulos y Valores a Corto Plazo	-	-
Almacenes	4,256,429.42	4,728,154.17	Pasivos Diferidos a Corto Plazo	-	-
Estimación por Pérdida o Deterioro de Activos Circulantes	- 618,394,402.73	- 576,044,254.09	Fondos y Bienes de Terceros en Garantía y/o Administración a Corto Plazo	-	-
Otros Activos Circulantes	-	-	Provisiones a Corto Plazo	-	-
			Otros Pasivos a Corto Plazo	-	-
Total de Activos Circulantes	3,212,387,909.70	1,525,852,172.09	Total de Pasivos Circulantes	306,182,354.70	341,908,781.13
	3,212,387,909.70	1,525,852,172.09		306,182,354.70	341,908,781.13
Activo No Circulante			Pasivo No Circulante		
Inversiones Financieras a Largo Plazo	-	-	Cuentas por Pagar a Largo Plazo	-	-
Derechos a Recibir Efectivo o Equivalentes a Largo Plazo	-	-	Documentos por Pagar a Largo Plazo	-	-
Bienes Inmuebles, Infraestructura y Construcciones en Proceso	1,105,793,516.69	846,845,581.82	Deuda Pública a Largo Plazo	213,805,933.16	244,739,411.93
Bienes Muebles	122,136,510.27	118,915,902.70	Pasivos Diferidos a Largo Plazo	-	-
Activos Intangibles	4,390,155.22	4,350,428.22	Fondos y Bienes de Terceros en Garantía y/o en Administración a Largo Plazo	-	-
Depreciación, Deterioro y Amortización Acumulada de Bienes	- 131,446,317.38	- 126,979,125.42	Provisiones a Largo Plazo	94,250,498.05	97,044,277.57
Activos Diferidos	3,991,924.49	3,996,924.49			
Estimación por Pérdida o Deterioro de Activos no Circulantes	-	-			
Otros Activos no Circulantes	-	-			
Total de Activos No Circulantes	1,104,865,789.29	847,129,711.81	Total de Pasivos No Circulantes	308,056,431.21	341,783,689.50
Total de Activos	4,317,253,698.99	2,372,981,883.90	Total de Pasivo	614,238,785.91	683,692,470.63
			Hacienda Pública/Patrimonio		
			Hacienda Pública/Patrimonio Contribuido	71,807,553.04	71,707,551.04
			Aportaciones	71,807,553.04	71,707,551.04
			Donaciones de Capital	-	-
			Actualización de la Hacienda Pública/Patrimonio		
			Hacienda Pública/Patrimonio Generado	3,631,207,360.04	1,617,581,862.23
			Resultados del Ejercicio (Ahorro/ Desahorro)	2,217,709,579.38	1,397,815,833.85
			Resultados de Ejercicios Anteriores	1,969,257,745.78	571,441,911.93
			Revalúos	-	-
			Reservas	-	-
			Rectificaciones de Resultados de Ejercicios Anteriores	- 555,759,965.12	- 351,675,883.55
			Exceso o Insuficiencia en la Actualización de la Hacienda Pública/Patrimonio	-	-
			Resultado por Posición Monetaria	-	-
			Resultado por Tenencia de Activos no Monetarios	-	-
			Total Hacienda Pública/Patrimonio	3,703,014,913.08	1,689,289,413.27
			Total de Pasivo y Hacienda Pública/Patrimonio	4,317,253,698.99	2,372,981,883.90

"Bajo protesta de decir verdad declaramos que los Estados Financieros y sus Notas, son razonablemente correctos y son responsabilidad del emisor"

LIC. ISMAEL NORZAGARAY MICHEL
DIRECTOR ADMINISTRATIVO

LIC. ISMAEL NORZAGARAY MICHEL
DIRECTOR ADMINISTRATIVO

C.P. REBECA I. LAGUNA FIGUEROA
DIRECTORA GENERAL DE ADMINISTRACION Y FINANZAS

Comision Estatal del Agua
Estado de Situación Financiera - Detallado - LDF
Al 31 de Diciembre de 2022 y al 31 de Marzo de 2023 (b)

(PESOS)

Concepto (c)	2023	31 de diciembre de 2022	Concepto (c)	2023	31 de diciembre de 2022
ACTIVO			PASIVO		
Activo Circulante			Pasivo Circulante		
a. Efectivo y Equivalentes (a=a1+a2+a3+a4+a5+a6+a7)	2,614,057,342.67	957,189,133.86	a. Cuentas por Pagar a Corto Plazo (a=a1+a2+a3+a4+a5+a6+a7+a8+a9)	289,735,183.08	339,451,808.84
a1) Efectivo	171,700.00	166,700.00	a1) Servicios Personales por Pagar a Corto Plazo	2,153,699.20	1,387,956.64
a2) Bancos/Tesorería	2,549,239,919.53	913,388,580.30	a2) Proveedores por Pagar a Corto Plazo	7,152,824.39	9,585,892.64
a3) Bancos/Dependencias y Otros	-	-	a3) Contratistas por Obras Públicas por Pagar a Corto Plazo	5,860,239.76	21,142,433.80
a4) Inversiones Temporales (Hasta 3 meses)	64,645,723.14	43,633,853.56	a4) Participaciones y Aportaciones por Pagar a Corto Plazo	-	-
a5) Fondos con Afectación Específica	-	-	a5) Transferencias Otorgadas por Pagar a Corto Plazo	19,580,173.66	40,838,877.38
a6) Depósitos de Fondos de Terceros en Garantía y/o Administración	-	-	a6) Intereses, Comisiones y Otros Gastos de la Deuda Pública por Pagar a Corto Plazo	-	-
a7) Otros Efectivos y Equivalentes	-	-	a7) Retenciones y Contribuciones por Pagar a Corto Plazo	58,074,295.85	54,753,708.20
b. Derechos a Recibir Efectivo o Equivalentes (b=b1+b2+b3+b4+b5+b6+b7)	1,081,468,819.61	1,015,779,646.89	a8) Devoluciones de la Ley de Ingresos por Pagar a Corto Plazo	-	-
b1) Inversiones Financieras de Corto Plazo	-	-	a9) Otras Cuentas por Pagar a Corto Plazo	196,913,950.22	211,742,940.18
b2) Cuentas por Cobrar a Corto Plazo	754,343,694.18	710,156,347.97	b. Documentos por Pagar a Corto Plazo (b=b1+b2+b3)	401,087.94	2,456,972.27
b3) Deudores Diversos por Cobrar a Corto Plazo	311,718,988.93	289,489,698.60	b1) Documentos Comerciales por Pagar a Corto Plazo	-	-
b4) Ingresos por Recuperar a Corto Plazo	-	-	b2) Documentos con Contratistas por Obras Públicas por Pagar a Corto Plazo	-	-
b5) Deudores por Anticipos de la Tesorería a Corto Plazo	-	-	b3) Otros Documentos por Pagar a Corto Plazo	401,087.94	2,456,972.27
b6) Préstamos Otorgados a Corto Plazo	-	-	c. Porción a Corto Plazo de la Deuda Pública a Largo Plazo (c=c1+c2)	16,046,083.68	0.02
b7) Otros Derechos a Recibir Efectivo o Equivalentes a Corto Plazo	15,406,136.50	16,133,600.32	c1) Porción a Corto Plazo de la Deuda Pública	16,046,083.68	0.02
c. Derechos a Recibir Bienes o Servicios (c=c1+c2+c3+c4+c5)	130,999,720.73	124,199,491.26	c2) Porción a Corto Plazo de Arrendamiento Financiero	-	-
c1) Anticipo a Proveedores por Adquisición de Bienes y Prestación de Servicios a Corto Plazo	36,445.88	159.18	d. Títulos y Valores a Corto Plazo	-	-
c2) Anticipo a Proveedores por Adquisición de Bienes Inmuebles y Muebles a Corto Plazo	5,025,059.70	5,025,059.70	e. Pasivos Diferidos a Corto Plazo (e=e1+e2+e3)	-	-
c3) Anticipo a Proveedores por Adquisición de Bienes Intangibles a Corto Plazo	-	-	e1) Ingresos Cobrados por Adelantado a Corto Plazo	-	-
c4) Anticipo a Contratistas por Obras Públicas a Corto Plazo	125,938,215.15	119,174,272.38	e2) Intereses Cobrados por Adelantado a Corto Plazo	-	-
c5) Otros Derechos a Recibir Bienes o Servicios a Corto Plazo	-	-	e3) Otros Pasivos Diferidos a Corto Plazo	-	-
d. Inventarios (d=d1+d2+d3+d4+d5)	-	-	f. Fondos y Bienes de Terceros en Garantía y/o Administración a Corto Plazo (f=f1+f2+f3+f4+f5+f6)	-	-
d1) Inventario de Mercancías para Venta	-	-	f1) Fondos en Garantía a Corto Plazo	-	-
d2) Inventario de Mercancías Terminadas	-	-	f2) Fondos en Administración a Corto Plazo	-	-
d3) Inventario de Mercancías en Proceso de Elaboración	-	-	f3) Fondos Contingentes a Corto Plazo	-	-
d4) Inventario de Materias Primas, Materiales y Suministros para Producción	-	-	f4) Fondos de Fideicomisos, Mandatos y Contratos Análogos a Corto Plazo	-	-
d5) Bienes en Tránsito	-	-	f5) Otros Fondos de Terceros en Garantía y/o Administración a Corto Plazo	-	-
e. Almacenes	4,256,429.42	4,728,154.17	f6) Valores y Bienes en Garantía a Corto Plazo	-	-

Concepto (c)	2023	31 de diciembre de 2022	Concepto (c)	2023	31 de diciembre de 2022
f. Estimación por Pérdida o Deterioro de Activos Circulantes (f=f1+f2)	- 618,394,402.73	- 576,044,254.09	g. Provisiones a Corto Plazo (g=g1+g2+g3)	-	-
f1) Estimaciones para Cuentas Incobrables por Derechos a Recibir Efectivo o Equivalentes	- 618,394,402.73	- 576,044,254.09	g1) Provisión para Demandas y Juicios a Corto Plazo	-	-
f2) Estimación por Deterioro de Inventarios	-	-	g2) Provisión para Contingencias a Corto Plazo	-	-
g. Otros Activos Circulantes (g=g1+g2+g3+g4)	-	-	g3) Otras Provisiones a Corto Plazo	-	-
g1) Valores en Garantía	-	-	h. Otros Pasivos a Corto Plazo (h=h1+h2+h3)	-	-
g2) Bienes en Garantía (excluye depósitos de fondos)	-	-	h1) Ingresos por Clasificar	-	-
g3) Bienes Derivados de Embargos, Decomisos, Aseguramientos y Dación en Pago	-	-	h2) Recaudación por Participar	-	-
g4) Adquisición con Fondos de Terceros	-	-	h3) Otros Pasivos Circulantes	-	-
IA. Total de Activos Circulantes (IA = a + b + c + d + e + f + g)	3,212,387,909.70	1,525,852,172.09	IIA. Total de Pasivos Circulantes (IIA = a + b + c + d + e + f + g + h)	306,182,354.70	341,908,781.13
Activo No Circulante			Pasivo No Circulante		
a. Inversiones Financieras a Largo Plazo	-	-	a. Cuentas por Pagar a Largo Plazo	-	-
b. Derechos a Recibir Efectivo o Equivalentes a Largo Plazo	-	-	b. Documentos por Pagar a Largo Plazo	-	-
c. Bienes Inmuebles, Infraestructura y Construcciones en Proceso	1,105,793,516.69	846,845,581.82	c. Deuda Pública a Largo Plazo	213,805,933.16	244,739,411.93
d. Bienes Muebles	122,297,035.56	118,915,902.70	d. Pasivos Diferidos a Largo Plazo	94,250,498.05	97,044,277.57
e. Activos Intangibles	4,390,155.22	4,350,428.22	e. Fondos y Bienes de Terceros en Garantía y/o en Administración a Largo Plazo	-	-
f. Depreciación, Deterioro y Amortización Acumulada de Bienes	- 131,606,842.67	- 126,979,125.42	f. Provisiones a Largo Plazo	-	-
g. Activos Diferidos	3,991,924.49	3,996,924.49	IIIB. Total de Pasivos No Circulantes (IIIB=a + b + c + d + e + f)	308,056,431.21	341,783,689.50
h. Estimación por Pérdida o Deterioro de Activos no Circulantes	-	-	II. Total del Pasivo (II = IIA + IIIB)	614,238,785.91	683,692,470.63
i. Otros Activos no Circulantes	-	-	HACIENDA PÚBLICA/PATRIMONIO		
IB. Total de Activos No Circulantes (IB = a + b + c + d + e + f + g + h + i)	1,104,865,789.29	847,129,711.81	IIIA. Hacienda Pública/Patrimonio Contribuido (IIIA =a +b+c)	71,807,553.04	71,707,551.04
I. Total del Activo (I = IA + IB)	4,317,253,698.99	2,372,981,883.90	a. Aportaciones	71,807,553.04	71,707,551.04
			b. Donaciones de Capital	-	-
			c. Actualización de la Hacienda Pública/Patrimonio	-	-
			IIIB. Hacienda Pública/Patrimonio Generado (IIIB = a + b + c + d + e)	3,631,207,360.04	1,617,581,862.23
			a. Resultados del Ejercicio (Ahorro/ Desahorro)	2,217,709,579.38	1,397,815,833.85
			b. Resultados de Ejercicios Anteriores	1,969,257,745.78	571,441,911.93
			c. Revalúos	-	-
			d. Reservas	-	-
			e. Rectificaciones de Resultados de Ejercicios Anteriores	- 555,759,965.12	- 351,675,883.55
			IIIC. Exceso o Insuficiencia en la Actualización de la Hacienda Pública/Patrimonio (IIIC=a+b)	-	-
			a. Resultado por Posición Monetaria	-	-
			b. Resultado por Tenencia de Activos no Monetarios	-	-
			III. Total Hacienda Pública/Patrimonio (III = IIIA + IIIB + IIIC)	3,703,014,913.08	1,689,289,413.27
			IV. Total del Pasivo y Hacienda Pública/Patrimonio (IV =II+III)	4,317,253,698.99	2,372,981,883.90

Comision Estatal del Agua
Estado de Actividades
Del 01 de Enero al 30 de Junio de 2023
(Cifras en Pesos)

	2023	2022
INGRESOS Y OTROS BENEFICIOS		
Ingresos de Gestión	191,132,035.11	89,214,518.39
Impuestos	-	-
Cuotas y Aportaciones de Seguridad Social	-	-
Contribuciones de Mejoras	-	-
Derechos	-	-
Productos	3,062,921.54	474,710.86
Aprovechamientos	-	-
Ingresos por Venta de Bienes y Prestación de Servicios	188,069,113.57	88,739,807.53
Participaciones, Aportaciones, Convenios, Incentivos Derivados de la Colaboración Fiscal, Fondos Distintos de Aportaciones, Transferencias, Asignaciones, Subsidios y Subvenciones, y Pensiones y Jubilaciones	2,314,945,751.72	132,021,079.98
Participaciones, Aportaciones, Convenios, Incentivos Derivados de la Colaboración Fiscal y Fondos Distintos de Aportaciones	2,130,471,762.13	484,846.42
Transferencias, Asignaciones, Subsidios y Subvenciones, y Pensiones y Jubilaciones	184,473,989.59	131,536,233.56
Otros Ingresos y Beneficios	-	2,501.49
Ingresos Financieros	-	-
Incremento por Variación de Inventarios	-	-
Disminución del Exceso de Estimaciones por Pérdida o Deterioro u Obsolescencia	-	-
Disminución del Exceso de Provisiones	-	-
Otros Ingresos y Beneficios Varios	-	2,501.49
Total de Ingresos y Otros Beneficios	2,506,077,786.83	221,238,099.86
GASTOS Y OTRAS PÉRDIDAS		
Gastos de Funcionamiento	222,017,232.46	193,715,864.91
Servicios Personales	117,727,167.61	113,934,823.82
Materiales y Suministros	11,482,583.03	9,550,692.18
Servicios Generales	92,807,481.82	70,230,348.91
Transferencias, Asignaciones, Subsidios y Otras Ayudas	-	6,090,114.34
Transferencias Internas y Asignaciones al Sector Público	-	-
Transferencias al Resto del Sector Público	-	6,090,114.34
Subsidios y Subvenciones	-	-
Ayudas Sociales	-	-
Pensiones y Jubilaciones	-	-
Transferencias a Fideicomisos, Mandatos y Contratos Análogos	-	-
Transferencias a la Seguridad Social	-	-
Donativos	-	-
Transferencias al Exterior	-	-
Participaciones y Aportaciones	-	-
Participaciones	-	-
Aportaciones	-	-
Convenios	-	-
Intereses, Comisiones y Otros Gastos de la Deuda Pública	14,470,106.08	7,413,088.37
Intereses de la Deuda Pública	14,470,106.08	7,413,088.37
Comisiones de la Deuda Pública	-	-
Gastos de la Deuda Pública	-	-
Costo por Coberturas	-	-
Apoyos Financieros	-	-
Otros Gastos y Pérdidas Extraordinarias	47,718,169.98	32,495,123.26
Estimaciones, Depreciaciones, Deterioros, Obsolescencia y Amortizaciones	5,069,916.87	3,476,233.65
Provisiones	42,648,253.11	29,018,889.61
Disminución de Inventarios	-	-
Otros Gastos	-	-
Inversión Pública	4,162,698.93	9,835,477.33
Inversión Pública no Capitalizable	4,162,698.93	9,835,477.33
Total de Gastos y Otras Pérdidas	288,368,207.45	249,549,668.21
Resultados del Ejercicio (Ahorro/Desahorro)	2,217,709,579.38 -	28,311,568.35

Bajo protesta de decir verdad declaramos que los Estados Financieros y sus Notas, son razonablemente correctos y son responsabilidad del emisor

Comision Estatal del Agua
Estado de Variación en la Hacienda Pública
Del 01 de Enero al 30 de Junio de 2023

(Cifras en Pesos)

Concepto	Hacienda Pública / Patrimonio Contribuido	Hacienda Pública / Patrimonio Generado de Ejercicios Anteriores	Hacienda Pública / Patrimonio Generado del Ejercicio	Exceso o Insuficiencia en la Actualización de la Hacienda Pública / Patrimonio	Total
Hacienda Pública / Patrimonio Contribuido Neto de 2022	71,707,551.04				71,707,551.04
Aportaciones	71,707,551.04				71,707,551.04
Donaciones de Capital					-
Actualización de la Hacienda Pública/Patrimonio					-
Hacienda Pública / Patrimonio Generado Neto de 2022		219,766,028.38	1,397,815,833.85		1,617,581,862.23
Resultados del Ejercicio (Ahorro/Desahorro)			1,397,815,833.85		1,397,815,833.85
Resultados de Ejercicios Anteriores		571,441,911.93			571,441,911.93
Revalúos					-
Reservas					-
Rectificaciones de Resultados de Ejercicios Anteriores		- 351,675,883.55			- 351,675,883.55
Exceso o Insuficiencia en la Actualización de la Hacienda Pública / Patrimonio Neto de 2022				-	-
Resultado por Posición Monetaria					-
Resultado por Tenencia de Activos no Monetarios					-
Hacienda Pública / Patrimonio Neto Final de 2022	71,707,551.04	219,766,028.38	1,397,815,833.85	-	1,689,289,413.27
Cambios en la Hacienda Pública / Patrimonio Contribuido Neto de 2023	100,002.00				100,002.00
Aportaciones	100,002.00				100,002.00
Donaciones de Capital					-
Actualización de la Hacienda Pública/Patrimonio					-
Variaciones de la Hacienda Pública / Patrimonio Generado Neto de 2023		571,441,911.93	1,442,183,585.88		2,013,625,497.81
Resultados del Ejercicio (Ahorro/Desahorro)			2,217,709,579.38		2,217,709,579.38
Resultados de Ejercicios Anteriores		571,441,911.93	- 571,441,911.93		-
Revalúos					-
Reservas					-
Rectificaciones de Resultados de Ejercicios Anteriores			- 204,084,081.57		- 204,084,081.57
Cambios en el Exceso o Insuficiencia en la Actualización de la Hacienda Pública / Patrimonio Neto de 2023				-	-
Resultado por Posición Monetaria					-
Resultado por Tenencia de Activos no Monetarios					-
Hacienda Pública / Patrimonio Neto Final de 2023	71,807,553.04	791,207,940.31	2,839,999,419.73	-	3,703,014,913.08

Bajo protesta de decir verdad declaramos que los Estados Financieros y sus notas, son razonablemente correctos y son responsabilidad del emisor

LIC. ISMAEL NORZAGARAY MICHEL
DIRECTOR ADMINISTRATIVO

C.P. REBECA I. LAGUNA FIGUEROA
DIRECTORA GENERAL DE ADMINISTRACION Y FINANZAS

Comision Estatal del Agua
Estado de Cambios en la Situación Financiera
Del 01 de Enero al 30 de Junio de 2023
(Cifras en Pesos)

	<u>Origen</u>	<u>Aplicación</u>
Activo	47,454,590.64	1,991,726,405.73
Activo Circulante	42,821,873.39	1,729,357,611.00
Efectivo y Equivalentes		1,656,868,208.81
Derechos a Recibir Efectivo o Equivalentes		65,689,172.72
Derechos a Recibir Bienes o Servicios		6,800,229.47
Inventarios		
Almacenes	471,724.75	
Estimación por Pérdida o Deterioro de Activos Circulantes	42,350,148.64	
Otros Activos Circulantes		
Activo No Circulante	4,632,717.25	262,368,794.73
Inversiones Financieras a Largo Plazo		
Derechos a Recibir Efectivo o Equivalentes a Largo Plazo		
Bienes Inmuebles, Infraestructura y Construcciones en Proceso		258,947,934.87
Bienes Muebles		3,381,132.86
Activos Intangibles		39,727.00
Depreciación, Deterioro y Amortización Acumulada de Bienes	4,627,717.25	
Activos Diferidos	5,000.00	
Estimación por Pérdida o Deterioro de Activos no Circulantes		
Otros Activos no Circulantes		
Pasivo	16,046,083.66	85,499,768.38
Pasivo Circulante	16,046,083.66	51,772,510.09
Cuentas por Pagar a Corto Plazo		49,716,625.76
Documentos por Pagar a Corto Plazo		2,055,884.33
Porción a Corto Plazo de la Deuda Pública a Largo Plazo	16,046,083.66	
Títulos y Valores a Corto Plazo		
Pasivos Diferidos a Corto Plazo		
Fondos y Bienes de Terceros en Garantía y/o Administración a Corto Plazo		
Provisiones a Corto Plazo		
Otros Pasivos a Corto Plazo		
Pasivo No Circulante	0.00	33,727,258.29
Cuentas por Pagar a Largo Plazo		
Documentos por Pagar a Largo Plazo		
Deuda Pública a Largo Plazo		30,933,478.77
Pasivos Diferidos a Largo Plazo		
Fondos y Bienes de Terceros en Garantía y/o en Administración a Largo Plazo		
Provisiones a Largo Plazo		2,793,779.52
HACIENDA PUBLICA/PATRIMONIO	2,217,809,581.38	204,084,081.57
Hacienda Pública/Patrimonio Contribuido	100,002.00	0.00
Aportaciones	100,002.00	
Donaciones de Capital		
Actualización de la Hacienda Pública/Patrimonio		
Hacienda Pública/Patrimonio Generado	2,217,709,579.38	204,084,081.57
Resultados del Ejercicio (Ahorro/ Desahorro)	819,893,745.53	
Resultados de Ejercicios Anteriores	1,397,815,833.85	
Revalúos		
Reservas		
Rectificaciones de Resultados de Ejercicios Anteriores		204,084,081.57
Excesos o Insuficiencia en la Actualización de la Hacienda Pública/Patrimonio	0.00	0.00
Resultado por Posición Monetaria		
Resultado por Tenencia de Activos no Monetarios		

Bajo protesta de decir verdad declaramos que los Estados Financieros y sus notas, son razonablemente correctos y son responsabilidad del emisor

LIC. ISMAEL NORZAGARAY MICHEL
DIRECTOR ADMINISTRATIVO

C.P. REBECA I. LAGUNA FIGUEROA
DIRECTORA GENERAL DE ADMINISTRACION Y FINANZAS

Comision Estatal del Agua
Estado de Flujos de Efectivo
Al 30 de Junio de 2023
(Cifras en Pesos)

Concepto	2023	2022
Flujos de Efectivo de las Actividades de Operación		
Origen	2,638,200,753.75	922,498,193.13
Impuestos		
Cuotas y Aportaciones de Seguridad Social		
Contribuciones de mejoras		
Derechos		
Productos	3,062,921.54	173,654.18
Aprovechamientos		
Ingresos por Venta de Bienes y Prestación de Servicios	113,348,224.41	99,921,840.73
Participaciones, Aportaciones, Convenios, Incentivos Derivados de la Colaboración Fiscal y Fondos Distintos de Aportaciones		
	2,128,271,474.76	642,936,621.60
Transferencias, Asignaciones, Subsidios y Subvenciones, y Pensiones y Jubilaciones	186,674,276.97	102,834,440.13
Otros Orígenes de Operación	206,843,856.07	76,631,636.49
Aplicación	483,070,805.29	306,877,784.59
Servicios Personales	107,117,808.25	101,044,108.52
Materiales y Suministros	11,212,381.67	6,467,896.04
Servicios Generales	90,371,254.22	68,289,096.12
Transferencias Internas y Asignaciones al Sector Público	9,490,000.00	9,953,031.31
Transferencias al resto del Sector Público	0.00	0.00
Subsidios y Subvenciones		
Ayudas Sociales		
Pensionamientos y Jubilaciones		
Transferencias a Fideicomisos, Mandatos y Contratos Análogos		
Transferencias a la Seguridad Social		
Donativos		
Transferencias al Exterior		
Participaciones		
Aportaciones		
Convenios		
Otras Aplicaciones de Operación	264,879,361.15	121,123,652.60
Flujos Netos de Efectivo por Actividades de Operación	2,155,129,948.46	615,620,408.54
Flujos de Efectivo de las Actividades de Inversión		
Origen	0.00	0.00
Bienes Inmuebles, Infraestructura y Construcciones en Proceso		
Bienes Muebles		
Otros Orígenes de Inversión		
Aplicación	462,359,016.49	56,491,200.69
Bienes Inmuebles, Infraestructura y Construcciones en Proceso	459,542,197.87	55,369,665.65
Bienes Muebles	2,816,818.62	1,121,535.04
Otras Aplicaciones de Inversión		
Flujos Netos de Efectivo por Actividades de Inversión	-462,359,016.49	-56,491,200.69
Flujo de Efectivo de las Actividades de Financiamiento		
Origen	0.00	0.00
Endeudamiento Neto	0.00	0.00
Interno	0.00	0.00
Externo	0.00	0.00
Otros Orígenes de Financiamiento	0.00	0.00
Aplicación	35,902,723.16	31,238,369.93
Servicios de la Deuda	6,545,221.97	8,838,954.65
Interno	6,545,221.97	8,838,954.65
Externo		
Otras Aplicaciones de Financiamiento	29,357,501.19	22,399,415.28
Flujos netos de Efectivo por Actividades de Financiamiento	-35,902,723.16	-31,238,369.93
Incremento/Disminución Neta en el Efectivo y Equivalentes al Efectivo	1,656,868,208.81	527,890,837.92
Efectivo y Equivalentes al Efectivo al Inicio del Ejercicio	957,189,133.86	101,442,039.81
Efectivo y Equivalentes al Efectivo al Final del Ejercicio	2,614,057,342.67	629,332,877.73

Bajo protesta de decir verdad declaramos que los Estados Financieros y sus Notas, son razonablemente correctos y son responsabilidad del emisor

LIC. ISMAEL NORZAGARAY MICHEL
DIRECTOR ADMINISTRATIVO

C.P. REBECA I. LAGUNA FIGUEROA
DIRECTORA GENERAL DE ADMINISTRACION Y FINANZAS

Comision Estatal del Agua
Estado Analítico del Activo
Del 01 de Enero al 30 de Junio de 2023
(Cifras en Pesos)

Concepto	Saldo Inicial 1	Cargos del Periodo 2	Abonos del Periodo 3	Saldo Final 4 (1+2-3)	Variación del Periodo (4-1)
ACTIVO	2,372,981,883.90	3,931,955,407.72	1,987,683,592.63	4,317,253,698.99	1,944,271,815.09
Activo Circulante	1,525,852,172.09	3,523,045,329.31	1,836,509,591.70	3,212,387,909.70	1,686,535,737.61
Efectivo y Equivalentes	957,189,133.86	3,038,290,786.91	1,381,422,578.10	2,614,057,342.67	1,656,868,208.81
Derechos a Recibir Efectivo o Equivalentes	1,015,779,646.89	364,916,431.89	299,227,259.17	1,081,468,819.61	65,689,172.72
Derechos a Recibir Bienes o Servicios	124,199,491.26	117,628,573.20	110,828,343.73	130,999,720.73	6,800,229.47
Inventarios	0.00	0.00	0.00	0.00	0.00
Almacenes	4,728,154.17	2,209,537.31	2,681,262.06	4,256,429.42	-471,724.75
Estimación por Pérdida o Deterioro de Activos Circulantes	-576,044,254.09	0.00	42,350,148.64	-618,394,402.73	-42,350,148.64
Otros Activos Circulantes	0.00	0.00	0.00	0.00	0.00
Activo No Circulante	847,129,711.81	408,910,078.41	151,174,000.93	1,104,865,789.29	257,736,077.48
Inversiones Financieras a Largo Plazo	0.00	0.00	0.00	0.00	0.00
Derechos a Recibir Efectivo o Equivalentes a Largo Plazo	0.00	0.00	0.00	0.00	0.00
Bienes Inmuebles, Infraestructura y Construcciones en Proceso	846,845,581.82	403,662,781.48	144,714,846.61	1,105,793,516.69	258,947,934.87
Bienes Muebles	118,915,902.70	4,649,128.43	1,267,995.57	122,297,035.56	3,381,132.86
Activos Intangibles	4,350,428.22	39,727.00	0.00	4,390,155.22	39,727.00
Depreciación, Deterioro y Amortización Acumulada de Bienes	-126,979,125.42	558,441.50	5,186,158.75	-131,606,842.67	-4,627,717.25
Activos Diferidos	3,996,924.49	0.00	5,000.00	3,991,924.49	-5,000.00
Estimación por Pérdida o Deterioro de Activos no Circulantes	0.00	0.00	0.00	0.00	0.00
Otros Activos no Circulantes	0.00	0.00	0.00	0.00	0.00

Bajo protesta de decir verdad declaramos que los Estados Financieros y sus Notas, son razonablemente correctos y son responsabilidad del emisor

LIC. ISMAEL NORZAGARAY MICHEL
DIRECTOR ADMINISTRATIVO

C.P. REBECA I. LAGUNA FIGUEROA
DIRECTORA GENERAL DE ADMINISTRACION Y FINANZAS

Comision Estatal del Agua
Estado Analítico de la Deuda y Otros Pasivos
Del 01 de Enero al 30 de Junio de 2023

(Cifras en Pesos)

DENOMINACIÓN DE LAS DEUDAS	MONEDA DE CONTRATACIÓN	INSTITUCIÓN O PAÍS ACREEDOR	SALDO INICIAL DEL PERIODO	SALDO FINAL DEL PERIODO
DEUDA PÚBLICA				
Corto Plazo				
Deuda Interna			0.02	16,046,083.68
Instituciones de Crédito	Pesos	Banco Bajo	0.02	16,046,083.68
Títulos y Valores				
Arrendamientos Financieros				
Deuda Externa			0.00	0.00
Organismos Financieros Internacionales			0.00	
Deuda Bilateral				
Títulos y Valores				
Arrendamientos Financieros				
<i>Subtotal Corto Plazo</i>			<i>0.02</i>	<i>16,046,083.68</i>
Largo Plazo				
Deuda Interna			244,739,411.93	213,805,933.16
Instituciones de Crédito	Pesos	Banco Bajo	244,739,411.93	213,805,933.16
Títulos y Valores				
Arrendamientos Financieros				
Deuda Externa			0.00	0.00
Organismos Financieros Internacionales				
Deuda Bilateral				
Títulos y Valores				
Arrendamientos Financieros				
<i>Subtotal Lago Plazo</i>			<i>244,739,411.93</i>	<i>213,805,933.16</i>
Otros Pasivos			438,953,058.68	384,386,769.07
Total Deuda y Otros Pasivos			683,692,470.63	614,238,785.91

Bajo protesta de decir verdad declaramos que los Estados Financieros y sus Notas, son razonablemente correctos y son responsabilidad del emisor

LIC. ISMAEL NORZAGARAY MICHEL
DIRECTOR ADMINISTRATIVO

C.P. REBECA I. LAGUNA FIGUEROA
DIRECTORA GENERAL DE ADMINISTRACION Y FINANZAS

Comision Estatal del Agua
Informe Analítico de la Deuda Pública y Otros Pasivos - LDF
Del 01 de Enero al 30 de Junio de 2023
(PESOS)

Denominación de la Deuda Pública y Otros Pasivos (c)	Saldo al 31 de diciembre de 2022(d)	Disposiciones del Periodo (e)	Amortizaciones del Periodo (f)	Revaluaciones, Reclasificaciones y Otros Ajustes (g)	Saldo Final del Periodo (h) h=d+e-f+g	Pago de Intereses del Periodo (i)	Pago de Comisiones y demás costos asociados durante el Periodo (j)
1. Deuda Pública (1=A+B)	244,739,411.95	-	14,887,395.11	-	229,852,016.84	14,470,106.10	-
A. Corto Plazo (A=a1+a2+a3)	0.02	-	14,887,395.11	30,933,478.77	16,046,083.68	14,470,106.10	-
a1) Instituciones de Crédito	0.02	-	14,887,395.11	30,933,478.77	16,046,083.68	14,470,106.10	-
a2) Títulos y Valores	-	-	-	-	-	-	-
a3) Arrendamientos Financieros	-	-	-	-	-	-	-
B. Largo Plazo (B=b1+b2+b3)	244,739,411.93	-	-	30,933,478.77	213,805,933.16	-	-
b1) Instituciones de Crédito	244,739,411.93	-	-	30,933,478.77	213,805,933.16	-	-
b2) Títulos y Valores	-	-	-	-	-	-	-
b3) Arrendamientos Financieros	-	-	-	-	-	-	-
2. Otros Pasivos	438,953,058.68	-	-	-	384,386,769.07	-	-
3. Total de la Deuda Pública y Otros Pasivos (3=1+2)	683,692,470.63	-	14,887,395.11	-	614,238,785.91	14,470,106.10	-
4. Deuda Contingente 1 (informativo)	-	-	-	-	-	-	-
A. Deuda Contingente 1	-	-	-	-	-	-	-
B. Deuda Contingente 2	-	-	-	-	-	-	-
C. Deuda Contingente XX	-	-	-	-	-	-	-
5. Valor de Instrumentos Bono Cupón Cero 2 (Informativo)	-	-	-	-	-	-	-
A. Instrumento Bono Cupón Cero 1	-	-	-	-	-	-	-
B. Instrumento Bono Cupón Cero 2	-	-	-	-	-	-	-
C. Instrumento Bono Cupón Cero XX	-	-	-	-	-	-	-

1 Se refiere a cualquier Financiamiento sin fuente o garantía de pago definida, que sea asumida de manera solidaria o subsidiaria por las Entidades Federativas con sus Municipios, organismos descentralizados y empresas de participación estatal mayoritaria y fideicomisos, locales o municipales, y por los Municipios con sus respectivos organismos descentralizados y empresas de participación municipal mayoritaria.

2 Se refiere al valor del Bono Cupón Cero que respalda el pago de los créditos asociados al mismo (Activo).

Obligaciones a Corto Plazo (k)	Monto Contratado (l)	Plazo Pactado (m)	Tasa de Interés (n)	Comisiones y Costos Relacionados (o)	Tasa Efectiva (p)
6. Obligaciones a Corto Plazo (Informativo)					
A. Crédito 1					
B. Crédito 2					
C. Crédito XX					

LIC. ISMAEL NORZAGARAY MICHEL
DIRECTOR ADMINISTRATIVO

C.P. REBECA I. LAGUNA FIGUEROA
DIRECTORA GENERAL DE ADMINISTRACION Y FINANZAS

Comision Estatal del Agua
Informe Analítico de Obligaciones Diferentes de Financiamientos – LDF
Del 01 de Enero al 30 de Junio de 2023

(PESOS)

Denominación de las Obligaciones Diferentes de Financiamiento (c)	Fecha del Contrato (d)	Fecha de inicio de operación del proyecto (e)	Fecha de vencimiento (f)	Monto de la inversión pactado (g)	Plazo pactado (h)	Monto promedio mensual del pago de la contraprestación (i)	Monto promedio mensual del pago de la contraprestación correspondiente al pago de inversión (j)	Monto pagado de la inversión al 30 de junio de 2023 (k)	Monto pagado de la inversión actualizado al 30 de junio de 2023 (l)	Saldo pendiente por pagar de la inversión al 30 de junio de 2022 (m = g - l)
A. Asociaciones Público Privadas (APP's) (A=a+b+c+d)	06/07/2018	20/07/2022	30/06/2023	730,652,659.50	240.00	4,673,744.03	4,673,744.03	37,389,952.23	37,389,952.23	693,262,707.27
a) APP 1	06/07/2018	20/07/2022	30/06/2023	730,652,659.50	240.00	4,673,744.03	4,673,744.03	37,389,952.23	37,389,952.23	693,262,707.27
b) APP 2	-	-	-	-	-	-	-	-	-	-
c) APP 3	-	-	-	-	-	-	-	-	-	-
d) APP XX	-	-	-	-	-	-	-	-	-	-
B. Otros Instrumentos (B=a+b+c+d)	-	-	-	-	-	-	-	-	-	-
a) Otro Instrumento 1	-	-	-	-	-	-	-	-	-	-
b) Otro Instrumento 2	-	-	-	-	-	-	-	-	-	-
c) Otro Instrumento 3	-	-	-	-	-	-	-	-	-	-
d) Otro Instrumento XX	-	-	-	-	-	-	-	-	-	-
C. Total de Obligaciones Diferentes de Financiamiento (C=A+B)	06/07/2018	20/07/2022	30/06/2023	730,652,659.50	240.00	4,673,744.03	4,673,744.03	37,389,952.23	37,389,952.23	693,262,707.27

LIC. ISMAEL NORZAGARAY MICHEL
DIRECTOR ADMINISTRATIVO

C.P. REBECA I. LAGUNA FIGUEROA
DIRECTORA GENERAL DE ADMINISTRACION Y FINANZAS

Comision Estatal del Agua
Informe sobre Pasivos Contingentes
Al 31 de Marzo de 2023

A Corto Plazo

A Mediano Plazo

A Largo Plazo

1.- Se tiene un pasivo contingente derivado de las obligaciones laborales a que se encuentra sujeta esta Comisión, de acuerdo con las disposiciones contenidas en la Ley Federal del Trabajo y la Ley 40 de Servicio Civil para el Estado de Sonora. A la fecha se tiene registrada una provision por un monto \$ 94'250,498.05

2.- Existe un pasivo contingente derivado de las pensiones y jubilaciones a que tiene derecho el personal de la Comisión, conforme a lo dispuesto en el artículo 116 de la Ley del Instituto de Seguridad y Servicios Sociales de los Trabajadores del Estado de Sonora (ley del ISSSTESON). Respecto a este pasivo contingente no es posible determinar un importe por estos conceptos, debido a que la entidad solo entera las aportaciones de acuerdo a los porcentajes establecidos por la Ley correspondiente.

3.-Se tiene responsabilidad contingente por diversos juicios pendientes en contra de la entidad, como son: agrario, de amparo, juicio especial de desahucio, así como por asuntos laborales interpuestos en contra de las Unidades de la Comisión, a la fecha lo que se puede cuantificar con aproximación es por un monto de \$28'539,641.97cabe mencionar que dentro de estos juicios laborales existen unos que son por nivelacion de pensión y no se puede determinar el monto de los mismos ni aproximadamente, que en caso de fallarse en su contra, pudieran tener un impacto en las finanzas de la entidad. En el caso de juicios de amparos, desahucio, no es posible determinar un monto ya que solo se refieren a acto de autoridad.

4.-Se tiene un pasivo contingente derivado de los juicios de amparo promovidos por 4 asociaciones civiles de producción agrícola, que pertenecen al distrito de Riego 041 del Rio Yaqui, en contra del Fondo de Operación de Obras Sonora SI (FOOSI) y la Comisión Estatal del Agua (CEA), reclamando el proceso de licitación mediante el cual, se licito el proyecto y construcción del acueducto denominado "independencia" y en contra de las asignaciones de agua que entregó la Comisión Nacional del Agua a CEA. A la fecha del presente informe, aun no se concluyen los juicios antes mencionados, por lo que el resultado final de los litigios actualmente no puede ser determinado; sin embargo, los abogados a cargo de estos asuntos, consideran que el resultado final de los juicios será favorable para CEA Y FOOSI. En lo que respecta a este juicio de amparo, no se puede cuantificar la contingencia debido a que no existe una reparacion economica dentro del juicio, ya que este tipo se refiere solo a un acto de autoridad.

Bajo protesta de decir verdad declaramos que los Estados Financieros y sus Notas, son razonablemente correctos y son responsabilidad del emisor

LIC. ISMAEL NORZAGARAY MICHEL
DIRECTOR ADMINISTRATIVO

C.P. REBECA I. LAGUNA FIGUEROA
DIRECTORA GENERAL DE ADMINISTRACION Y FINANZAS

Sistema Estatal de Evaluación
Comisión Estatal del Agua Resumen
NOTAS A LOS ESTADOS FINANCIEROS
Al 30 de junio de 2023

ETCA-I-12

a) NOTAS DE GESTION ADMINISTRATIVA

La elaboración y presentación de los Estados Financieros, así como las Notas respectivas que se anexan tienen como objetivo fundamental la revelación del contexto y de los aspectos económicos-financieros que influyen en los datos y cifras generadas por la Comisión Estatal del Agua.

1. AUTORIZACIÓN E HISTORIA

- a) Se crea mediante Decreto la Comisión Estatal del Agua como un organismo público Descentralizado, dotado de personalidad Jurídica y patrimonios propios, con residencia en la ciudad de Hermosillo, Sonora, publicado en el Boletín oficial Numero 21, Sección III del 9 de septiembre de 1999.
- b) Así mismo se reforman los artículos 6, Fracc. II, 10° y 20 ° del Decreto, publicado en el Boletín Oficial Numero 27, Sección II del 2 de octubre de 2003.
A la Fecha la Comisión Estatal del Agua está Integrada por Vocalía y Direcciones Generales, los Organismos operadores de Guaymas, San Carlos, Empalme, Vicam y Cananea.

2. PANORAMA ECONOMICO Y FINANCIERO

El presupuesto de egresos de la Comisión Estatal del Agua es aprobado por el Congreso del Estado en el decreto número 91 del Presupuesto de Egresos del Gobierno del Estado publicado en el Boletín Oficial número 52 Secc. IV de fecha 29 de diciembre de 2022.

3. ORGANIZACIÓN Y OBJETO SOCIAL

- a) **Objeto social:** El objetivo social de la Comisión Estatal del Agua se establece en el Art. 2 del Decreto de creación, el cual es:

1.- Coordinar acciones con las instancias federales competentes en materia de agua y ejecutar las acciones y programas, así como aplicar y ejercer los recursos que hayan sido objeto de descentralización al Gobierno del Estado, o lo sean en el futuro, de Acuerdos o convenios celebrados o que se celebren entre el Gobierno Federal y el Gobierno del Estado de Sonora, en materia de agua potable y alcantarillado, desarrollo hidroagrícola y cualquier otro uso del agua.

2.- Llevar a cabo la planeación y evaluación de programas y acciones en materia de agua que las disposiciones de la Ley de Agua Potable y Alcantarillado para el Estado de Sonora y la Ley de Aguas del Estado de Sonora, establecen directamente al Ejecutivo del Estado.

3.- Proponer al titular del Poder Ejecutivo Estatal, la normatividad que en el ámbito estatal deba ser emitida para la mejor regulación, administración y conservación del recurso.

4.- Desarrollar programas de investigación sobre el recurso de agua, a fin de que los servidores públicos que en esta materia se presten en el Estado de Sonora sean de mayor calidad, a la vez que los propios usuarios del recurso adquieran una cultura más profunda del uso racional y mejor aprovechamiento de agua.

- b) **Principal Actividad:** Prestación del servicio de agua potable y alcantarillado a la población a través de los Organismos operadores de Guaymas, San Carlos, Empalme, Vicam y Cananea.

- c) **Ejercicio Fiscal:** Las notas a los estados financieros que se presentan corresponden al ejercicio fiscal 2023.

- d) **Régimen Jurídico:** La Comisión Estatal del Agua opera bajo el Régimen de Personas Morales con Fines no Lucrativos.

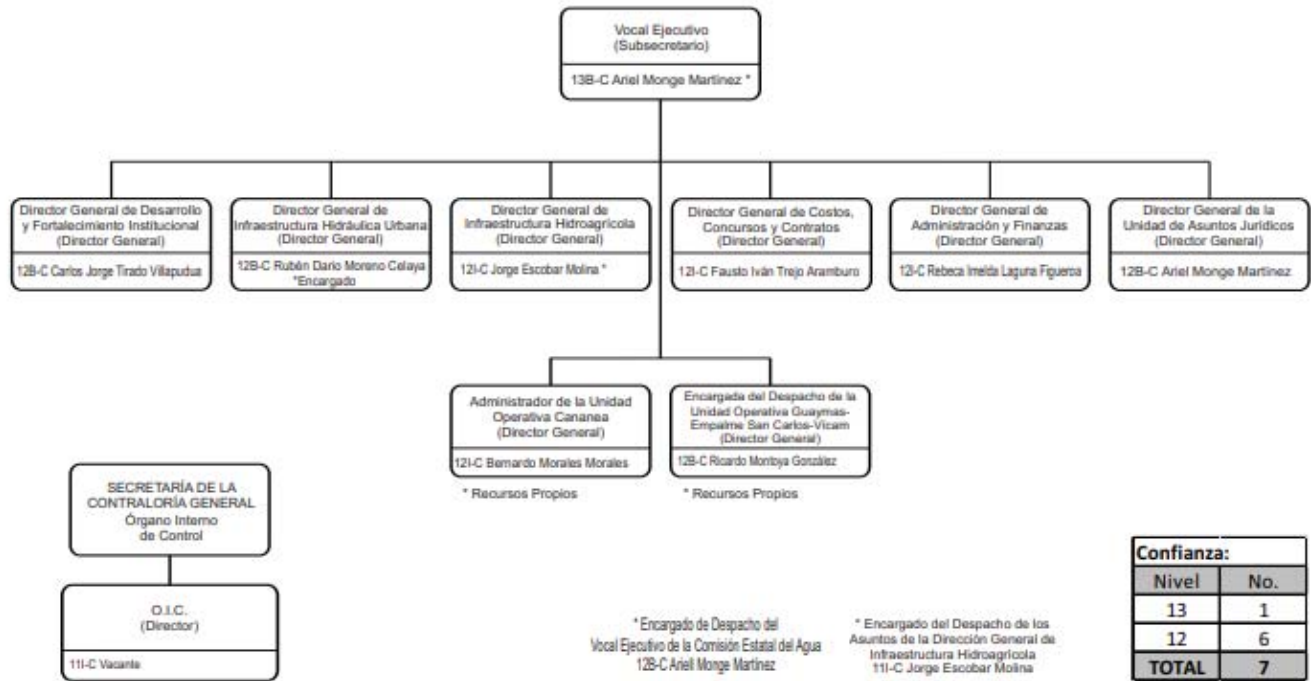
- e) **Consideraciones Fiscales del ente:** La Comisión Estatal del Agua está obligada a la retención y entero del Impuesto sobre la Renta de Sueldos y Salarios, Servicios profesionales y Arrendamientos, pago definitivo mensual de IVA y declaración de proveedores de IVA.

f) Estructura Orgánica



COMISIÓN ESTATAL DEL AGUA
Estructura Orgánica de Acuerdo al Reglamento Interior

MARZO 2023



g) Fideicomisos de los cuales es fideicomitente o fideicomisario, contratos análogos, incluyendo mandatos de los cuales es parte.

4. BASE DE PREPARACION DE LOS ESTADOS FINANCIEROS

Los Estados Financieros y sus Notas fueron elaborados de acuerdo a la normatividad emitida por el Consejo de Armonización Contable (CONAC) y las disposiciones legales establecidas en la Ley General de Contabilidad Gubernamental, con el fin de lograr adecuadamente la armonización Contable.

La información Financiera presentada fue elaborada con el sistema de contabilidad tradicional en el cual se adecoo desde el año 2012 con el plan de cuentas emitidas por el CONAC, para poder dar cumplimiento a le Ley General de Contabilidad Gubernamental. A la fecha se siguen buscando un sistema de armonización contable que se adecue a las necesidades de esta Comisión Estatal del Agua, toda vez que los programas están muy caros y esta dependencia no cuenta con los recursos para hacerle frente a este compromiso de adquisición.

5. POLITICAS DE CONTABILIDAD SIGNIFICATIVAS

Se creó una provisión para futuras liquidación en base a la antigüedad de cada uno del personal que labora en esta entidad.

En el caso de los organismos operadores la estimación de cuentas incobrables se determina de acuerdo a todas aquellas cuentas que tengan una antigüedad mayor a 60 meses.

La Depreciación se hace en base a los porcentajes establecidos en la guía de la CONAC.

6. POSICION EN MONEDA EXTRANJERA Y PROTECCION POR RIESGO CAMBIARIO

- a) La entidad no cuenta con Activos en Moneda Extranjera
- b) La entidad no cuenta con Pasivos en Moneda Extranjera
- c) La entidad no cuenta con Posición en Moneda Extranjera

7- REPORTE ANALITICO DEL ACTIVO

La aplicación de la vida útil como de la depreciación y vida útil del Activo Fijo se lleva en base a la guía emitida por la CONAC, como se indica

ACTIVO	VIDA UTIL / AÑOS	%
EDIFICIO	30	3.33
MAQUINARIA Y EQUIPO	10	10
EQUIPO DE COMPUTO	3	33.3
EQUIPO DE TRANSPORTE	5	20
EQUIPO DE OFICINA	10	10
ACTIVO INTANGIBLE	10	10
OTROS EQUIPOS	10	10
ACTIVOS INTANGIBLES	5	20

8. FIDEICOMISOS, MANDATOS Y ANÁLOGOS

Este concepto no es aplicable a la Comisión Estatal del Agua.

9. REPORTE DE RECAUDACION

Los ingresos propios de la Comisión Estatal del Agua se encuentran establecidos en Ley número 94 del Presupuesto de Ingresos del Gobierno del Estado publicado en el Boletín Oficial número 52, Secc. IV de fecha 29 de diciembre de 2022, así mismo por los ingresos que generan la Recuperación de IVA, y en caso de los organismos operadores por los servicios de Agua potable, alcantarillado, conexiones y reconexiones prestados a la población.

- a) Importe recaudado al 30 de junio de 2023 por tipo de ingreso.
 1. Ingresos por venta de bienes y prestación de Servicios \$ 113'348,224.41
 2. Rendimientos-productos \$ 3'062,921.54
 3. Participaciones, aportaciones, Convenios \$ 2'128,271,474.76
 4. Transferencias, asignaciones y subsidios \$ 186'674,276.97
 5. Otros orígenes de operación \$ 206'843,856.07
- b) Proyección de la recaudación e ingresos en el mediano plazo por la cantidad de \$303'085,422.92

10. INFORMACION SOBRE LA DEUDA Y EL REPORTE ANALITICO DE LA DEUDA

Con fecha 7 de octubre de 2004, la Comisión de Agua Potable y Alcantarillado del Estado de Sonora (COAPAES), celebro un contrato de apertura de crédito simple con el Banco de Bajío, S.A. por \$ 430,000,000 con vencimiento al 31 de octubre de 2019, constituyéndose como garantía del pago, las participaciones federales correspondientes al Gobierno del Estado. Con fecha 26 de junio de 2008, la CEA celebro un convenio de subrogación de derechos y obligaciones y modificatorio a dicho contrato, donde la CEA asume los derechos y obligaciones del mismo, modificándose la fecha de vencimiento original de octubre 2019 al 25 de diciembre de 2028, así mismo la deuda con banco de Bajío al inicio del ejercicio en los estados financieros era de \$ 244'739,411.93 y a la fecha es de \$ 213'805,933.16. La CEA reconoce como egreso presupuestal el pago de dicha deuda, el ingreso se reconoce como una transferencia por parte del Gobierno del Estado, ya que es este quien paga directamente la deuda, los intereses que se han registrado en este ejercicio son de \$ 14'470,106.08 y la amortización en lo que va del año es de \$ 14'887,395.11

Con fecha de 08 de julio de 2018, la Comisión Estatal del Agua celebro un contrato de Asociación Publico Privada con Aqualia Desalación Guaymas, S.A. de C.V y Gobierno del Estado de Sonora como obligado solidario y aval del ente público obligado, para la prestación de los servicios de entrega de agua potable para los municipios de Guaymas y Empalme, mediante captación y desalación de agua, su potabilización, conducción, entrega de 200 L/S y la disposición del agua de rechazo(salmuera) por un monto de inversión de \$730,652,659.50, constituyéndose como garantía del pago, las participaciones federales correspondientes al Gobierno del Estado. A la fecha se encuentra en periodo de construcción. Se informa de conocimiento dado que la empresa Aqualia Desalación Guaymas, S.A. de C.V mediante Contrato de fideicomiso con Banobras lleva a cabo la construcción. El contrato tiene una vigencia de 240 meses y entra en vigor a partir de la fecha del Acta de Inicio de operaciones el día 20 de julio del 2022; Monto pagado de la Inversión al 30 de junio del 2023 es de \$ 37'389,952.23

11. CALIFICACIONES OTORGADAS

La Comisión Estatal del Agua, a la fecha no cuenta con ninguna calificación otorgada por alguna institución

12. PROCESO DE MEJORAS

Las medidas de desempeño financiero, metas y alcance, se realizan de acuerdo a indicadores de gestión de las diferentes áreas administrativas de la entidad, por los conceptos de Apoyo Administrativo, apoyo económico a organismos operadores, realización de contratos, revisión de precios unitarios, capacitación, asesoría administrativa y financiera a organismos operadores, sistemas de gestión, servicios de desazolve, servicios de video-inspección a redes, capacitación de cultura del agua, construcción de infraestructura de agua potable, cobertura de servicio de agua potable, índice de cloración de agua para uso doméstico, construcción de infraestructura de drenaje y alcantarillado, cobertura de drenajes, acciones encaminadas a infraestructura hidráulica, índice de cumplimiento en el programa de recopilación de información para la ejecución de obras.

13. INFORMACIÓN POR SEGMENTOS

Nada que informar

14. EVENTOS POSTERIORES AL CIERRE

Al cierre del ejercicio en la Comisión Estatal del Agua no existen eventos posteriores relevantes.

15. PARTES RELACIONADAS

La Comisión Estatal del Agua, cuenta con las siguientes partes relacionadas que influyen en la operación de sus actividades.

SAGARHPA, debido a que esta entidad es cabecera de sector al que pertenece la CEA.

CONAGUA, con esta entidad se realizan convenios para el otorgamiento de recursos federales aplicados en las diferentes obras.

FONDO DE OPERACIÓN DE OBRAS SONORA SI, debido a que existe un convenio de colaboración con el fin de dar apoyo tanto Financiero, Material y de recursos humanos para el logro de los objetivos de FONDO

16. RESPONSABILIDAD SOBRE LA PRESENTACION RAZONABLE DE LOS ESTADOS FINANCIEROS

Los funcionarios que rubrican los presentes Estados Financieros declaran " Bajo Protesta de decir Verdad declaramos que los Estados Financieros y sus Notas, son razonablemente correctos y son responsabilidad del emisor"

b) NOTAS DE DESGLOSE

I) NOTAS AL ESTADO DE ACTIVIDADES

1) INGRESOS Y OTROS BENEFICIOS

Corresponde a facturación por servicios de agua potable, alcantarillado, reconexión, entre otros, de los organismos operadores por un monto de \$ 188'069,113.57 así mismo se consideran subsidios por parte del Gobierno del Estado y Recursos Federales \$2'130,471,762.13, productos por \$ 3'062,921.54, transferencias \$ 184'473,989.59 resultando un total general de Ingresos y otros beneficios de **\$2,506,077,786.83**

1) GASTOS Y OTRAS PÉRDIDAS

Corresponden a los servicios personales que incluye todo lo referente a nómina y prestaciones al personal por un monto de \$ 117'727,167.61 gastos de operación como materiales y suministros por \$ 11'482,583.03, Servicios Generales por \$ 92,807,481.82 (el 58 % corresponde a consumo de energía eléctrica), Otros Gastos y perdidas Extraordinarias correspondientes a la depreciación \$ 5'069,916.87 y aumento por la insuficiencia de provisiones \$ 42'648,253.11, intereses de la deuda pública por \$ 14'470,106.08 inversión pública no capitalizable \$ 4'162,698.93 dando un total de gastos y otras perdidas de **\$ 288'368,207.38**

II) NOTAS AL ESTADO DE SITUACION FINANCIERA

1. Efectivo y equivalentes:

Por un total de **\$2'614'057,342.67** Incluyen

• Caja	171,700.00
• Obras APAZU	386,543.84
• Nomina Operación de la Dirección General	36,966.97
• PRODDER estatal 2021	231,212.05
• Recursos Estatales	174,161.10
• PRODI 2016	340,406.86

- Ramo 23 29,358.16
- Acueducto Macoyahui estatal 3,536,187.74
- MACOYAHUI FEDERAL 10,868.94
- Normal convenido 58,982.80
- PROAGUA FEDERAL 2023 13'371,490.28
- PRODDER ESTATAL 2023 34'790,579.44
- IVA recuperado 27,268.21
- DR018 HIDROAGRICO 2022 77'432,768.49
- PRODDER estatal 2022 238.68
- NOVILLO 2da. PARTE 1'129,488.90
- Aportaciones y deducciones 724,994.96
- Canal Principal Pueblo Yaqui 2022 285'388,675.68
- PRODDER FEDERAL 2022 2,028.42
- PROAGUA FEDERAL 2022 4'136,195.46
- PROAGUA ESTATAL 2022 116,767.34
- AMPLIA CANAL PPAL PUEBLO YAQUI 1'405,400,522.19
- PAIH-23 26DB-02/23 710'001,930.62
- ESTATAL DIRECTO 2023 157,087.94
- OPERACIÓN DIRECCIÓN GENERAL 355.821.13
- Operación Cananea/Inversión 1'788,509.24
- Operación Empalme/Inversión 4'441,816.73
- Operación San Carlos 3'714,157.51
- Operación Vicam 72,429.39
- Operación Guaymas 4'553,449.09
- INVERSIONES temporales DG 61'474,734.18

2. **Derechos a recibir efectivo: por** un total de **\$1,081'468,819.61** como se detalla a continuación:

DEUDORES	< 90 DIAS	> 90 DIAS	> 180 DIAS	> 365 DIAS
DEUDORES POR SERVICIO	15'860,417	30'690,728	60'206,297	647,586,252
S.A.T. (IVA POR RECUPERAR)	64'833,602	33'775,900	29,905,855	79'531,447

Así mismo se cuenta con las siguientes Derechos a recibir: FOOSI por \$74'935,507.76 correspondientes a los derechos de extracción de agua, \$35'126,962.56 otros deudores y remesas, \$9'015,850.79 de contribuciones por recuperar de los organismos operadores, mayormente de IVA.

Hay deudores por servicio del ejercicio 2017, 2018, 2019 Y 2020 que se pasaron de la cuenta de orden a deudores por servicios.

3. **Derechos a recibir bienes y servicios:** Corresponde a anticipos a proveedores, principalmente contratistas de obra por un monto de **\$130,999,720.73**
4. **Inventarios:** CEA no cuenta con inventarios
5. **Almacén:** Corresponde a organismos operadores por un monto de \$ 4,256,429.42 por concepto de refacciones y materiales para utilizarse en redes de agua potable, bombas entre otros y la valuación del inventario físico de almacén se realiza en base al método de costo promedio.
6. **Inversiones Financieras:** No se cuenta con Fideicomisos, Mandatos y Contratos análogos.
7. **Saldos Participaciones y Aportaciones de capital, inversiones a Largo Plazo y Títulos y valores a Largo Plazo.**
CEA no cuenta con saldos por estos conceptos.
8. **Bienes muebles, Inmuebles e intangibles: \$ 1,232'320,182.18**
 - Mobiliario y equipo de administración \$ 9'083,614.37
 - Maquinaria otros equipos y herramientas por \$ 102,446,946.66
 - Equipo de transporte por \$ 10,605,942.24,

con un total general de \$122,136,510.27, los cuales se encuentran utilizables.

- Terrenos y edificios por \$20'509,534.98
- Infraestructura por \$481,704,747.32
- Construcciones en proceso por \$603'552,999.89

Con un total general de \$1,105,793,516.69 los cuales se encuentran utilizables.

- Software por un monto de \$4,390,155.22 por concepto de sistema comercial para la facturación de los organismos operadores, así como de software utilizados en las diferentes áreas.

ACTIVO	VIDA UTIL / AÑOS	%
EDIFICIO	30	3.33
MAQUINARIA Y EQUIPO	10	10
EQUIPO DE COMPUTO	3	33.3
EQUIPO DE TRANSPORTE	5	20
EQUIPO DE OFICINA	10	10
ACTIVO INTANGIBLE	10	10
OTROS EQUIPOS	10	10
ACTIVOS INTANGIBLES	5	20

9. **Depreciación, Deterioro y Amortización de Bienes:** Corresponde a Dirección General y organismos operadores por un monto de \$-131,446,317.38 de depreciación acumulada que se compone de la siguiente manera: saldo al 2022 \$-126,979,125.42 más la depreciación del ejercicio \$-4'467,191.96
10. **Estimaciones de cuentas incobrables:** corresponde a organismos operadores por un monto de \$-618,394,402.73 Cabe mencionar que el criterio para considerar una cuenta incobrable es que tenga una antigüedad de 60 o más meses vencidos, de acuerdo a políticas simplificadas de la Comisión Estatal del Agua.
11. **Otros Activos Diferidos:** Incluye depósitos en garantía entregados a Comisión Federal de Electricidad de los organismos operadores, Depósitos por arrendamientos de oficinas, pólizas de seguros que se irán amortizando y fianzas; por un monto total de \$3,991,924.49

PASIVO

1. Cuentas y documentos por pagar

Corresponde a los pasivos corto y largo plazo de Dirección General y organismos operadores con factibilidad de pago por un total de \$614,238,785.91 que se detallan a continuación:

PASIVO	90 DIAS	180 DIAS	≤ 365 DIAS	≥ 365 DIAS
PROVEEDORES	325,106.13	845,664.32	1'238,320.60	4'743,733.60
CONTRATISTAS POR OBRAS PUBLICAS	5'856,904.56			
DEUDA PUBLICA LARGO PLAZO				213,805,933.16
PORCIÓN A CORTO PLAZO DE LA DEUDA PUBLICA	16'046,083.68			
DOCTOS POR PAGAR CORTO PLAZO	401,087.94			

2. **Fondos y bienes de terceros en garantía y/o administración.** No se cuentan con fondos
3. **Pasivos Diferidos** se reflejan como provisiones a largo plazo en el Estado de Situación Financiera
4. **Provisiones,** corresponde a indemnización legal de los trabajadores por el importe de \$94'250,498.00
5. **Otros Pasivos** Se cuenta también con un pasivo de servicios personales que incluye sueldos por pagar, provisión de aguinaldo, liquidaciones por pagar prima vacacional, fondo de ahorro, y retenciones y contribuciones por pagar, IVA facturado pendiente de cobro, Impuestos y retenciones sobre sueldos y sobre nómina, etc. Por un monto de \$101'333,8894.33 así como una deuda a CNA por \$175'391,559.59

III) NOTAS AL ESTADO DE VARIACION EN LA HACIENDA PÚBLICA

1.- Patrimonio Contribuido	71'807,553.04
2.- Se informan las modificaciones al patrimonio generado Acerca del Monto: Ahorro / Desahorro del Ejercicio 2023	2,217'709,579.38
3.- Resultado de Ejercicios Anteriores	1'969,257.745.78
4.- Rectificación a Resultado de Ejercicios Anteriores	-555'759,965.12

El patrimonio Contribuido por \$ 71'807,553.04 corresponde al saldo de aportaciones del ejercicio 2022 por \$ 71'707,551.04 más el importe de cambios en el patrimonio contribuido neto por \$ 100,002 correspondiente a Equipo de Transporte del Organismo Operador de Cananea. El patrimonio Generado de \$3'631'207,360.04, se compone del importe de resultados y rectificaciones de ejercicios anteriores más los Ingresos de gestión y otros ingresos y beneficios por un importe de \$2,506'077,786.83 menos gastos de funcionamiento, otros gastos y pérdidas extraordinarias e inversión pública no capitalizable por un importe de \$ 288'368'207.45

IV) NOTAS AL ESTADO DE FLUJOS Y EFECTIVO

1 EFECTIVO Y EQUIVALENTES

	2023	2022
Efectivo en Bancos – Tesorería	2'549,239,919.53	913'388,580.30
Efectivo en Bancos – Dependencias		
Inversiones Temporales	64'645,723.14	43'633,853.56
Fondos con afectación específica		
Fondos Fijos de Caja	171,700	166,700
Total de efectivo y Equivalentes	2,614'057,342.67	957'189,133.86

En otros orígenes de operación por \$ 206'843,856.07 pagos anticipados de servicios de agua e IVA cobrado y transferencias entre organismos. En otras aplicaciones de operación por \$ 264,879,361.15 anticipo de obras de inversión, construcciones en proceso, pago de derechos de agua de los organismos operadores, pago de aportaciones voluntarias y reintegro de recursos de inversión de años anteriores. En otras aplicaciones de financiamiento por \$29'357,501.19 corresponde pago de deuda pública.

2. DETALLAR LAS ASQUISIONES DE LAS ACTIIDADES DE INVERSIÓN EFECTIVAMENTE PAGADAS, RESPECTO DEL APARTADO DE APLICACIÓN

CONCEPTO	2023	2022
Bienes Muebles, Infraestructura y construcciones en proceso.		
Infraestructura	258'947,934.78	306,995,284.26
Construcciones en proceso		
Otros bienes inmuebles	0	
BIENES MUEBLES		
Mobiliario y equipo de administración	1'169,754.16	
Mobiliario y equipo educacional	0	
Equipo Instrumental de laboratorio	0	
Vehículo y equipo de transporte	0	
Maquinaria y otros equipos	2'211,378.70	49,588,864.57
Otras Inversiones (SOFTWARE)	39,727.00	
Total	262'368,794.73	356,584,148.83

3. CONCILIACION DE LOS FLUJOS DE EFECTIVO NETOS DE LAS ACTIVIDADES DE OPERACIÓN Y LA CUENTA DE AHORRO/DESAHORRO

Concepto	2023	2022
Ahorro/Desahorro antes de rubros Extraordinarios	2,217'709,579.38	-28'311,568.35
Movimientos de partidas (o rubros) que no afectan al efectivo		
Depreciación	5'069,916.87	3'476,233.65
Amortización		0
Incremento en Provisiones	42'648,253.11	29'018,889.61
Aumento por Insuficiencia de Provisiones		0
-Ganancia/perdida en venta de propiedad, planta y equipo		0
Inversión Pública no capitalizable	4'162,698.93	9'835,477.33
Partidas extraordinarias		0

V) *CONCILIACION ENTRE LOS INGRESOS PRESUPUESTARIOS Y CONTABLES, ASI COMO ENTRE LOS EGRESOS PRESUPUESTARIOS Y LOS GASTOS CONTABLES*

En la Conciliación entre los Egresos Presupuestarios y los Gastos Contables, en el renglón de Otros Egresos Presupuestales no Contables corresponde a IVA acreditable por el monto de \$ 12'800,751.33 ETCA-II-15

NOTAS DE MEMORIA (CUENTAS DE ORDEN)

CUENTAS DE ORDEN CONTABLES

CONTABLES

IVA acreditable por recuperar	\$ 1'710,200.57
Crédito OOMAPAS	\$ 36,689,018.00
Saldos Contratos de Obra al 30 de junio de 2023	\$1'495,136,888.69

Obras contratadas en el 2023

De enero a marzo 2023 se contrató 1 obra por un monto total de \$6'315,700 y de abril a junio de 2023 \$365'742,587.18 dando un total de **\$372'058,287.18**

Del total de las obras proyectadas para el ejercicio están sujetas a la priorización y autorización por parte de CONAGUA, en base a sus reglas de operación que son emitidas en el mes de enero, para poder darnos la contraparte del recurso por cada obra autorizada.

CUENTAS DE ORDEN PRESUPUESTARIO

Cuentas de Orden Presupuestarias de Ingresos

Concepto	2023
Ley de Ingresos Estimada	\$ 782'667,131.32
Modificaciones a la Ley de Ingresos Estimada	\$ 2,189,939,256.00
Ley de Ingresos por Ejecutar	\$ 2,972'606,387.32
Ley de Ingresos Devengada	\$ 2,506'077,787.00
Ley de Ingresos Recaudada	2,431'356,898.00

Cuentas de Orden Presupuestarias de Egresos

Concepto	2023
Presupuesto de Egresos Aprobado	\$ 782'667,131.32
Modificaciones al presupuesto de Egresos aprobado	\$ 3,035'269,587.82
Presupuesto de egresos por ejercer	\$ 3,817'936,719.15
Presupuesto de Egresos Comprometido	\$ 1,512'841,291.01
Presupuesto de Egresos Devengado	\$ 740'893,828.65
Presupuesto de Egresos Ejercido	\$ 722'679,422.31
Presupuesto de Egresos pagado	\$ 706'963,183.79

**C.P. REBECA IMELDA LAGUNA FIGUEROA
DIRECTORA GENERAL DE ADMINISTRACIÓN Y FINANZAS**

Comision Estatal del Agua
Estado Analítico de Ingresos
Del 01 de Enero al 30 de Junio de 2023

Rubros de Ingresos	Ingreso					Diferencia
	Estimado	Ampliaciones y Reducciones (+ ó -)	Modificado	Devengado	Recaudado	
	(1)	(2)	(3= 1 +2)	(4)	(5)	
Impuestos			0			0
Cuotas y Aportaciones de Seguridad Social	0	0	0	0	0	0
Contribuciones de Mejoras	0		0			0
Derechos	0		0			0
Productos	0	3,062,922	3,062,922	3,062,922	3,062,922	3,062,922
Aprovechamientos	0		0			0
Ingresos por Ventas de Bienes, Prestacion de Servicios y Otros Ingresos	269,652,720	31,311,673	300,964,393	188,069,114	113,348,224	-156,304,496
Participaciones, Aportaciones, Convenios, Incentivos Derivados de la Colaboración Fiscal y Fondos Distintos de Aportaciones	115,000,000	2,114,900,000.00	2,229,900,000	2,128,271,475	2,128,271,475	2,013,271,475
Transferencias, Asignaciones, Subsidios y Subvenciones, y Pensiones y Jubilaciones	398,014,411	40,664,661	438,679,073	186,674,277	186,674,277	-211,340,134
Ingresos Derivados de Financiamientos			0			0
Total	782,667,131	2,189,939,256	2,972,606,387	2,506,077,787	2,431,356,898	1,648,689,766
					Ingresos Excedentes	1648689766

Estado Analítico de Ingresos Por Fuente de Financiamiento	Ingreso					Diferencia
	Estimado	Ampliaciones y Reducciones (+ ó -)	Modificado	Devengado	Recaudado	
	(1)	(2)	(3= 1 +2)	(4)	(5)	
Ingresos del Poder Ejecutivo Federal o Estatal y de los Municipios	115,000,000	2,114,900,000	2,229,900,000	2,128,271,475	2,128,271,475	2,013,271,475
Impuestos	0	0	0	0	0	0
Cuotas y Aportaciones de Seguridad Social						
Contribuciones de Mejoras			0			0
Derechos			0			0
Productos ¹			0			0
Aprovechamientos ²			0			0
Participaciones, Aportaciones, Convenios, Incentivos Derivados de la Colaboración Fiscal y Fondos Distintos de Aportaciones	115,000,000	2,114,900,000	2,229,900,000	2,128,271,475	2,128,271,475	2,013,271,475
Transferencias, Asignaciones, Subsidios y Subvenciones, y Pensiones y Jubilaciones			0			0
Ingresos De los Entes Públicos de los Poderes Legislativo y Judicial, de los Órganos Autonomos y del Sector Paraestatal o Paramunicipal, asi como de las Empresas Productivas del Estado	667,667,131	75,039,256	742,706,387	377,806,312	303,085,423	-364,581,708
Cuotas y Aportaciones de Seguridad Social	0		0			0
Productos ¹	0	3,062,922	3,062,922	3,062,922	3,062,922	3,062,922
Ingresos por ventas de Bienes, Prestación de Servicios y Otros Ingresos ³	269,652,720	31,311,673	300,964,393	188,069,114	113,348,224	-156,304,496
Transferencias, Asignaciones, Subsidios y Subvenciones, y Pensiones y Jubilaciones	398,014,411	40,664,661	438,679,073	186,674,277	186,674,277	-211,340,134
Ingresos derivados de Financiamiento	0	0	0	0	0	0
Ingresos Derivados de Financiamientos	0		0			0
Total	782,667,131	2,189,939,256	2,972,606,387	2,506,077,787	2,431,356,898	1,648,689,766
					Ingresos Excedentes	1,648,689,766.37

LIC. ISMAEL NORZAGARAY MICHEL
DIRECTOR ADMINISTRATIVO

C.P. REBECA I. LAGUNA FIGUEROA
DIRECTORA GENERAL DE ADMINISTRACION Y FINANZAS

¹ Incluye intereses que generan las cuentas bancarias de los entes públicos en productos.

² Incluye donativos en efectivo del Poder Ejecutivo, entre otros aprovechamientos.

³ Se refiere a los ingresos propios obtenidos por los Poderes Legislativo y Judicial, los Organos Autónomos y las entidades de la administración pública paraestatal y paramunicipal, por sus actividades diversas no inherentes a su operación que general recursos y que no sean ingresos por venta de bienes o prestación de servicios, tales como donativos en efectivo, entre otros.

Comision Estatal del Agua
Estado Analítico de Ingresos Detallado – LDF
Del 01 de Enero al 30 de Junio de 2023

Concepto (c)	Ingreso					Diferencia (e)
	Estimado (d)	Ampliaciones/ (Reducciones)	Modificado	Devengado	Recaudado	
Ingresos de Libre Disposición						
A. Impuestos	-	-	-	-	-	-
B. Cuotas y Aportaciones de Seguridad Social	-	-	-	-	-	-
C. Contribuciones de Mejoras	-	-	-	-	-	-
D. Derechos	-	-	-	-	-	-
E. Productos	-	3,062,921.54	3,062,921.54	3,062,921.54	3,062,921.54	3,062,921.54
F. Aprovechamientos	-	-	-	-	-	-
G. Ingresos por Ventas de Bienes y Prestación de Servicios	269,652,720.00	31,311,672.79	300,964,392.79	188,069,113.58	113,348,224.42	- 156,304,495.58
H. Participaciones	-	-	-	-	-	-
(H=h1+h2+h3+h4+h5+h6+h7+h8+h9+h10+h11)	-	-	-	-	-	-
h1) Fondo General de Participaciones	-	-	-	-	-	-
h2) Fondo de Fomento Municipal	-	-	-	-	-	-
h3) Fondo de Fiscalización y Recaudación	-	-	-	-	-	-
h4) Fondo de Compensación	-	-	-	-	-	-
h5) Fondo de Extracción de Hidrocarburos	-	-	-	-	-	-
h6) Impuesto Especial Sobre Producción y Servicios	-	-	-	-	-	-
h7) 0.136% de la Recaudación Federal Participable	-	-	-	-	-	-
h8) 3.17% Sobre Extracción de Petróleo	-	-	-	-	-	-
h9) Gasolinas y Diésel	-	-	-	-	-	-
h10) Fondo del Impuesto Sobre la Renta	-	-	-	-	-	-
h11) Fondo de Estabilización de los Ingresos de las Entidades Federativas	-	-	-	-	-	-
I. Incentivos Derivados de la Colaboración Fiscal (I=i1+i2+i3+i4+i5)	-	-	-	-	-	-
i1) Tenencia o Uso de Vehículos	-	-	-	-	-	-
i2) Fondo de Compensación ISAN	-	-	-	-	-	-
i3) Impuesto Sobre Automóviles Nuevos	-	-	-	-	-	-

Concepto (c)	Ingreso					Diferencia (e)
	Estimado (d)	Ampliaciones/ (Reducciones)	Modificado	Devengado	Recaudado	
i4) Fondo de Compensación de Repecos-Intermedios	-	-	-	-	-	-
i5) Otros Incentivos Económicos	-	-	-	-	-	-
J. Transferencias y Asignaciones	398,014,411.32	40,664,661.21	438,679,072.53	186,674,276.97	186,674,276.97	- 211,340,134.35
K. Convenios	-	-	-	-	-	-
k1) Otros Convenios y Subsidios	-	-	-	-	-	-
L. Otros Ingresos de Libre Disposición (L=I1+I2)	-	-	-	-	-	-
l1) Participaciones en Ingresos Locales	-	-	-	-	-	-
l2) Otros Ingresos de Libre Disposición	-	-	-	-	-	-
I. Total de Ingresos de Libre Disposición (I=A+B+C+D+E+F+G+H+I+J+K+L)	667,667,131.32	75,039,255.54	742,706,386.86	377,806,312.09	303,085,422.93	- 364,581,708.39
Ingresos Excedentes de Ingresos de Libre Disposición						
Transferencias Federales Etiquetadas						
A. Aportaciones (A=a1+a2+a3+a4+a5+a6+a7+a8)	-	-	-	-	-	-
a1) Fondo de Aportaciones para la Nómina Educativa y Gasto Operativo	-	-	-	-	-	-
a2) Fondo de Aportaciones para los Servicios de Salud	-	-	-	-	-	-
a3) Fondo de Aportaciones para la Infraestructura Social	-	-	-	-	-	-
a4) Fondo de Aportaciones para el Fortalecimiento de los Municipios y de las Demarcaciones Territoriales del Distrito Federal	-	-	-	-	-	-
a5) Fondo de Aportaciones Múltiples	-	-	-	-	-	-
a6) Fondo de Aportaciones para la Educación Tecnológica y de Adultos	-	-	-	-	-	-
a7) Fondo de Aportaciones para la Seguridad Pública de los Estados y del Distrito Federal	-	-	-	-	-	-
a8) Fondo de Aportaciones para el Fortalecimiento de las Entidades Federativas	-	-	-	-	-	-
B. Convenios (B=b1+b2+b3+b4)	115,000,000.00	-	2,229,900,000.00	2,128,271,474.76	2,128,271,474.76	2,013,271,474.76
b1) Convenios de Protección Social en Salud	-	-	-	-	-	-
b2) Convenios de Descentralización	-	-	-	-	-	-
b3) Convenios de Reasignación	-	-	-	-	-	-
b4) Otros Convenios y Subsidios	115,000,000.00	2,114,900,000.00	2,229,900,000.00	2,128,271,474.76	2,128,271,474.76	2,013,271,474.76
C. Fondos Distintos de Aportaciones (C=c1+c2)	-	-	-	-	-	-
c1) Fondo para Entidades Federativas y Municipios Productores de Hidrocarburos	-	-	-	-	-	-

Concepto (c)	Ingreso					Diferencia (e)
	Estimado (d)	Ampliaciones/ (Reducciones)	Modificado	Devengado	Recaudado	
c2) Fondo Minero	-	-	-	-	-	-
D. Transferencias, Asignaciones, Subsidios y Subvenciones, y Pensiones y Jubilaciones	-	-	-	-	-	-
E. Otras Transferencias Federales Etiquetadas	-	-	-	-	-	-
II. Total de Transferencias Federales Etiquetadas (II = A + B + C + D + E)	115,000,000.00	-	2,229,900,000.00	2,128,271,474.76	2,128,271,474.76	2,013,271,474.76
III. Ingresos Derivados de Financiamientos (III = A)	-	-	-	-	-	-
A. Ingresos Derivados de Financiamientos	-	-	-	-	-	-
IV. Total de Ingresos (IV = I + II + III)	782,667,131.32	75,039,255.54	2,972,606,386.86	2,506,077,786.85	2,431,356,897.69	1,648,689,766.37
Datos Informativos						
1. Ingresos Derivados de Financiamientos con Fuente de Pago de Ingresos de Libre Disposición	-	-	-	-	-	-
2. Ingresos Derivados de Financiamientos con Fuente de Pago de Transferencias Federales Etiquetadas	-	-	-	-	-	-
3. Ingresos Derivados de Financiamientos (3 = 1 + 2)	-	-	-	-	-	-

LIC. ISMAEL NORZAGARAY MICHEL
DIRECTOR ADMINISTRATIVO

C.P. REBECA I. LAGUNA FIGUEROA
DIRECTORA GENERAL DE ADMINISTRACION Y FINANZAS

Comision Estatal del Agua
Conciliacion entre los Ingresos Presupuestarios y Contables
Al 30 de Junio de 2023

1. Total de Ingresos Presupuestarios		2,506,077,786.83
2. Mas Ingresos contables No Presupuestarios		0.00
Ingresos Financieros		
Incremento por Variación de Inventarios		
Disminución del Exceso de Estimaciones por Pérdida o Deterioro u Obsolescencia		
Disminución del Exceso de Provisiones		
Otros Ingresos y Beneficios Varios		
Otros Ingresos Contables No Presupuestarios		
3. Menos Ingresos Presupuestarios No Contables		0.00
Aprovechamientos Patrimoniales		
Ingresos Derivados de Financiamientos		
Otros Ingresos Presupuestarios No Contables		
4. Total de Ingresos Contables (4= 1 + 2 - 3)		2,506,077,786.83

1. Se deberán incluir los Ingresos Contables No Presupuestarios que no se regularizaron presupuestariamente durante el ejercicio
2. Los Ingresos Financieros y otros ingresos se regularizarán presupuestariamente de acuerdo a la legislación aplicable

LIC. ISMAEL NORZAGARAY MICHEL
DIRECTOR ADMINISTRATIVO

C.P. REBECA I. LAGUNA FIGUEROA
DIRECTORA GENERAL DE ADMINISTRACION Y FINANZAS

Comision Estatal del Agua
Estado Analítico del Ejercicio Presupuesto de Egresos
Clasificación por Objeto del Gasto (Capítulo y Concepto)
Del 01 de Enero al 30 de Junio de 2023

Ejercicio del Presupuesto por Capítulo del Gasto	Egresos Aprobado Anual (1)	Ampliaciones/ (Reducciones) (2)	Egresos Modificado Anual (3=1+2)	Egresos Devengado Acumulado (4)	Egresos Pagado Acumulado (5)	Subejercicio (6 = 3 - 4)
Servicios Personales	227,702,201	4,334,446	232,036,647	120,808,405	107,117,808	111,228,242
Remuneraciones al Personal de Carácter Permanente	122,826,729	-5,465,347	117,361,382	65,155,967	58,844,955	52,205,415
Remuneraciones al Personal de Carácter Transitorio	2,182,566	453,959	2,636,525	459,624	436,710	2,176,901
Remuneraciones Adicionales y Especiales	19,695,508	3,355,699	23,051,207	14,503,365	14,091,065	8,547,842
Seguridad Social	43,659,190	4,787,886	48,447,077	21,372,790	16,700,894	27,074,287
Otras Prestaciones Sociales y Económicas	36,414,157	1,187,289	37,601,446	18,118,473	15,845,997	19,482,973
Previsiones	0	0	0	0	0	0
Pago de Estímulos a Servidores Públicos	2,924,051	14,960	2,939,011	1,198,187	1,198,187	1,740,824
Materiales y Suministros	25,483,978	5,875,968	31,359,946	12,726,712	11,212,382	18,633,234
Materiales de Administración, Emisión de Documentos y Artículos Oficiales	2,248,292	-210,917	2,037,375	881,730	841,150	1,155,645
Alimentos y Utensilios	612,802	-69,830	542,972	131,475	112,835	411,497
Materias Primas y Materiales de Producción y Comercialización	2,245,216	2,508,457	4,753,673	3,428,828	2,966,181	1,324,845
Materiales y Artículos de Construcción y de Reparación	877,367	-201,822	675,545	165,613	165,613	509,932
Productos Químicos, Farmacéuticos y de Laboratorio	3,655,443	695,653	4,351,096	884,064	449,539	3,467,032
Combustibles, Lubricantes y Aditivos	10,294,454	523,397	10,817,851	5,521,421	5,058,011	5,296,430
Vestuario, Blancos, Prendas de Protección y Artículos Deportivos	2,625,781	-400,000	2,225,781	281,876	280,934	1,943,905
Materiales y Suministros Para Seguridad	6,500	0	6,500	0	0	6,500
Herramientas, Refacciones y Accesorios Menores	2,918,123	3,031,029	5,949,151	1,431,704	1,338,119	4,517,447
Servicios Generales	147,233,209	34,241,250	181,474,460	101,282,866	90,371,254	80,191,593
Servicios Básicos	61,038,413	11,352,191	72,390,604	58,235,826	57,501,484	14,154,779
Servicios de Arrendamiento	6,517,933	346,753	6,864,686	2,604,402	2,297,955	4,260,284
Servicios Profesionales, Científicos, Técnicos y Otros Servicios	7,749,042	20,093,907	27,842,948	22,481,938	22,236,695	5,361,010
Servicios Financieros, Bancarios y Comerciales	10,191,755	-1,688,868	8,502,887	912,524	818,283	7,590,363
Servicios de Instalación, Reparación, Mantenimiento y Conservación	16,927,289	-4,121,759	12,805,530	4,567,309	3,901,323	8,238,221
Servicios de Comunicación Social y Publicidad.	1,803,371	-871,048	932,322	3,816	3,816	928,506
Servicios de Traslado y Viáticos	2,769,975	-69,246	2,700,729	736,024	734,323	1,964,705
Servicios Oficiales	92,700	362,132	454,832	423,602	408,257	31,230
Otros Servicios Generales	40,142,731	8,837,189	48,979,920	11,317,427	2,469,118	37,662,494
Transferencias, Asignaciones, Subsidios y Otras Ayudas	0	0	0	0	0	0
Transferencias Internas y Asignaciones al Sector Público	0	0	0	0	0	0
Transferencias al Resto del Sector Público	0	0	0	0	0	0
Subsidios y Subvenciones	0	0	0	0	0	0
Ayudas Sociales	0	0	0	0	0	0
Pensiones y Jubilaciones	0	0	0	0	0	0
Transferencias a Fideicomisos, Mandatos y Otros Análogos	0	0	0	0	0	0
Transferencias a la Seguridad Social	0	0	0	0	0	0
Donativos	0	0	0	0	0	0
Transferencias al Exterior	0	0	0	0	0	0
Bienes Muebles, Inmuebles e Intangibles	4,296,627	2,978,579	7,275,206	3,220,527	2,816,819	4,054,679
Mobiliario y Equipo de Administración	180,355	659,971	840,326	690,218	295,441	150,108
Mobiliario y Equipo Educativo y Recreativo	0	0	0	0	0	0
Equipo e Instrumental Médico y de Laboratorio	0	0	0	0	0	0
Vehículos y Equipo de Transporte	1,595,000	168,200	1,763,200	255,200	255,200	1,508,000
Equipo de Defensa y Seguridad	0	0	0	0	0	0
Maquinaria, Otros Equipos y Herramientas	2,521,272	2,126,597	4,647,869	2,251,297	2,242,367	2,396,572
Activos Biológicos	0	0	0	0	0	0
Bienes Inmuebles	0	0	0	0	0	0
Activos Intangibles	0	23,811	23,811	23,811	23,811	0
Inversión Pública	260,000,000	2,970,760,191	3,230,760,191	466,952,595	459,542,198	2,763,807,596
Obra Pública en Bienes de Dominio Público	260,000,000	2,968,310,271	3,228,310,271	465,585,508	458,175,111	2,762,724,763
Obra Pública en Bienes Propios	0	2,449,920	2,449,920	1,367,087	1,367,087	1,082,833
Proyectos Productivos y Acciones de Fomento	0	0	0	0	0	0
Inversiones Financieras y Otras Provisiones	27,951,116	0	27,951,116	0	0	27,951,116
Inversiones Para el Fomento de Actividades Productivas.	0	0	0	0	0	0
Acciones y Participaciones de Capital	0	0	0	0	0	0

Ejercicio del Presupuesto por Capítulo del Gasto	Egresos Aprobado Anual (1)	Ampliaciones/ (Reducciones) (2)	Egresos Modificado Anual (3=1+2)	Egresos Devengado Acumulado (4)	Egresos Pagado Acumulado (5)	Subejercicio (6 = 3 - 4)
Compra de Títulos y Valores			0			0
Concesión de Préstamos			0			0
Inversiones en Fideicomisos, Mandatos y Otros Análogos			0			0
Otras Inversiones Financieras			0			0
Provisiones para Contingencias y Otras Erogaciones Especiales	27,951,116		27,951,116			27,951,116
Participaciones y Aportaciones	0	0	0	0	0	0
Participaciones			0			0
Aportaciones			0			0
Convenios			0			0
Deuda Pública	90,000,000	17,079,154	107,079,154	35,902,723	35,902,723	71,176,431
Amortización de la Deuda Pública	90,000,000	-24,144,338	65,855,662	14,887,395	14,887,395	50,968,267
Intereses de la Deuda Pública	0	14,470,106	14,470,106	14,470,106	14,470,106	0
Comisiones de la Deuda Pública			0			0
Gastos de la Deuda Pública			0			0
Costo por Coberturas			0			0
Apoyos Financieros			0			0
Adeudos de Ejercicios Fiscales Anteriores (Adefas)		26,753,386	26,753,386	6,545,222	6,545,222	20,208,164
Total del Gasto	782,667,131	3,035,269,588	3,817,936,719	740,893,829	706,963,184	3,077,042,890

LIC. ISMAEL NORZAGARAY MICHEL
DIRECTOR ADMINISTRATIVO

C.P. REBECA I. LAGUNA FIGUEROA
DIRECTORA GENERAL DE ADMINISTRACION Y FINANZAS

Comision Estatal del Agua

Estado Analítico del Ejercicio del Presupuesto de Egresos Detallado - LDF

Clasificación por Objeto del Gasto (Capítulo y Concepto)

Del 01 de Enero al 30 de Junio de 2023

(PESOS)

Concepto (c)	Egresos					Subejercicio (e)
	Aprobado (d)	Ampliaciones/ (Reducciones)	Modificado	Devengado	Pagado	
I. Gasto No Etiquetado (I=A+B+C+D+E+F+G+H+I)	667,667,131.33	106,162,502.63	773,829,633.96	303,294,592.53	274,970,592.22	470,535,041.43
A. Servicios Personales (A=a1+a2+a3+a4+a5+a6+a7)	227,702,200.90	4,334,446.02	232,036,646.92	120,808,405.39	107,117,808.25	111,228,241.53
a1) Remuneraciones al Personal de Carácter Permanente	122,826,728.75	5,465,346.60	117,361,382.15	65,156,966.92	58,844,955.44	52,205,415.23
a2) Remuneraciones al Personal de Carácter Transitorio	2,182,566.31	453,959.00	2,636,525.31	459,624.29	436,710.49	2,176,901.02
a3) Remuneraciones Adicionales y Especiales	19,695,507.89	3,355,698.66	23,051,206.55	14,503,364.64	14,091,064.65	8,547,841.91
a4) Seguridad Social	43,659,190.11	4,787,886.46	48,447,076.57	21,372,789.93	16,700,893.81	27,074,286.64
a5) Otras Prestaciones Sociales y Económicas	36,414,157.08	1,187,288.50	37,601,445.58	18,118,472.50	15,845,996.75	19,482,973.08
a6) Previsiones	-	-	-	-	-	-
a7) Pago de Estímulos a Servidores Públicos	2,924,050.76	14,960.00	2,939,010.76	1,198,187.11	1,198,187.11	1,740,823.65
B. Materiales y Suministros (B=b1+b2+b3+b4+b5+b6+b7+b8+b9)	25,483,978.08	5,875,967.67	31,359,945.75	12,726,712.00	11,212,381.67	18,633,233.75
b1) Materiales de Administración, Emisión de Documentos y Artículos Oficiales	2,248,291.97	210,916.51	2,037,375.46	881,730.04	841,149.93	1,155,645.42
b2) Alimentos y Utensilios	612,802.40	69,830.49	542,971.91	131,474.82	112,834.82	411,497.09
b3) Materias Primas y Materiales de Producción y Comercialización	2,245,216.09	2,508,457.25	4,753,673.34	3,428,828.03	2,966,181.48	1,324,845.31
b4) Materiales y Artículos de Construcción y de Reparación	877,366.97	201,821.71	675,545.26	165,613.11	165,613.11	509,932.15
b5) Productos Químicos, Farmacéuticos y de Laboratorio	3,655,443.33	695,653.16	4,351,096.49	884,064.32	449,538.76	3,467,032.17
b6) Combustibles, Lubricantes y Aditivos	10,294,453.78	523,397.21	10,817,850.99	5,521,421.40	5,058,011.14	5,296,429.59
b7) Vestuario, Blancos, Prendas de Protección y Artículos Deportivos	2,625,781.02	400,000.00	2,225,781.02	281,876.10	280,933.90	1,943,904.92
b8) Materiales y Suministros Para Seguridad	6,500.00	-	6,500.00	-	-	6,500.00
b9) Herramientas, Refacciones y Accesorios Menores	2,918,122.51	3,031,028.76	5,949,151.27	1,431,704.18	1,338,118.53	4,517,447.09
C. Servicios Generales (C=c1+c2+c3+c4+c5+c6+c7+c8+c9)	147,233,209.46	34,241,250.16	181,474,459.62	101,282,866.40	90,371,254.22	80,191,593.22
c1) Servicios Básicos	61,038,412.90	11,352,191.40	72,390,604.30	58,235,825.70	57,501,483.75	14,154,778.60
c2) Servicios de Arrendamiento	6,517,933.39	346,753.10	6,864,686.49	2,604,402.08	2,297,954.70	4,260,284.41
c3) Servicios Profesionales, Científicos, Técnicos y Otros Servicios	7,749,041.55	20,093,906.73	27,842,948.28	22,481,937.79	22,236,695.33	5,361,010.49
c4) Servicios Financieros, Bancarios y Comerciales	10,191,755.27	1,688,868.04	8,502,887.23	912,523.91	818,283.32	7,590,363.32
c5) Servicios de Instalación, Reparación, Mantenimiento y Conservación	16,927,289.40	4,121,759.46	12,805,529.94	4,567,308.61	3,901,322.84	8,238,221.33
c6) Servicios de Comunicación Social y Publicidad	1,803,370.73	871,048.34	932,322.39	3,816.00	3,816.00	928,506.39
c7) Servicios de Traslado y Viáticos	2,769,974.77	69,246.00	2,700,728.77	736,023.90	734,322.93	1,964,704.87
c8) Servicios Oficiales	92,700.00	362,132.15	454,832.15	423,601.87	408,256.87	31,230.28
c9) Otros Servicios Generales	40,142,731.45	8,837,188.62	48,979,920.07	11,317,426.54	2,469,118.48	37,662,493.53
D. Transferencias, Asignaciones, Subsidios y Otras Ayudas (D=d1+d2+d3+d4+d5+d6+d7+d8+d9)	-	-	-	-	-	-
d1) Transferencias Internas y Asignaciones al Sector Público	-	-	-	-	-	-
d2) Transferencias al Resto del Sector Público	-	-	-	-	-	-
d3) Subsidios y Subvenciones	-	-	-	-	-	-
d4) Ayudas Sociales	-	-	-	-	-	-
d5) Pensiones y Jubilaciones	-	-	-	-	-	-
d6) Transferencias a Fideicomisos, Mandatos y Otros Análogos	-	-	-	-	-	-
d7) Transferencias a la Seguridad Social	-	-	-	-	-	-
d8) Donativos	-	-	-	-	-	-
d9) Transferencias al Exterior	-	-	-	-	-	-
E. Bienes Muebles, Inmuebles e Intangibles (E=e1+e2+e3+e4+e5+e6+e7+e8+e9)	4,296,626.89	2,978,579.42	7,275,206.31	3,220,526.95	2,816,818.62	4,054,679.36
e1) Mobiliario y Equipo de Administración	180,354.80	659,971.34	840,326.14	690,218.34	295,440.60	150,107.80
e2) Mobiliario y Equipo Educativo y Recreativo	-	-	-	-	-	-
e3) Equipo e Instrumental Médico y de Laboratorio	-	-	-	-	-	-
e4) Vehículos y Equipo de Transporte	1,595,000.00	168,200.00	1,763,200.00	255,200.00	255,200.00	1,508,000.00
e5) Equipo de Defensa y Seguridad	-	-	-	-	-	-
e6) Maquinaria, Otros Equipos y Herramientas	2,521,272.09	2,126,596.76	4,647,868.85	2,251,297.29	2,242,366.70	2,396,571.56
e7) Activos Biológicos	-	-	-	-	-	-
e8) Bienes Inmuebles	-	-	-	-	-	-
e9) Activos Intangibles	-	23,811.32	23,811.32	23,811.32	23,811.32	-
F. Inversión Pública (F=f1+f2+f3)	145,000,000.00	41,653,105.59	186,653,105.59	29,353,358.63	27,549,606.30	157,299,746.96
f1) Obra Pública en Bienes de Dominio Público	145,000,000.00	39,203,185.59	184,203,185.59	27,986,271.83	26,182,519.50	156,216,913.76
f2) Obra Pública en Bienes Propios	-	2,449,920.00	2,449,920.00	1,367,086.80	1,367,086.80	1,082,833.20
f3) Proyectos Productivos y Acciones de Fomento	-	-	-	-	-	-
G. Inversiones Financieras y Otras Provisiones (G=g1+g2+g3+g4+g5+g6+g7)	27,951,116.01	-	27,951,116.01	-	-	27,951,116.01
g1) Inversiones Para el Fomento de Actividades Productivas	-	-	-	-	-	-
g2) Acciones y Participaciones de Capital	-	-	-	-	-	-
g3) Compra de Títulos y Valores	-	-	-	-	-	-
g4) Concesión de Préstamos	-	-	-	-	-	-
g5) Inversiones en Fideicomisos, Mandatos y Otros Análogos	-	-	-	-	-	-
Fideicomiso de Desastres Naturales (Informativo)	-	-	-	-	-	-
g6) Otras Inversiones Financieras	-	-	-	-	-	-
g7) Provisiones para Contingencias y Otras Erogaciones Especiales	27,951,116.01	-	27,951,116.01	-	-	27,951,116.01
H. Participaciones y Aportaciones (H=h1+h2+h3)	-	-	-	-	-	-
h1) Participaciones	-	-	-	-	-	-

Concepto (c)	Egresos					Subejercicio (e)
	Aprobado (d)	Ampliaciones/ (Reducciones)	Modificado	Devengado	Pagado	
h2) Aportaciones			-			-
h3) Convenios			-			-
I. Deuda Pública (I=I1+I2+I3+I4+I5+I6+I7)	90,000,000.00	17,079,153.77	107,079,153.77	35,902,723.16	35,902,723.16	71,176,430.61
(1) Amortización de la Deuda Pública	90,000,000.00	24,144,338.08	65,855,661.92	14,887,395.11	14,887,395.11	50,968,266.81
(2) Intereses de la Deuda Pública	-	14,470,106.08	14,470,106.08	14,470,106.08	14,470,106.08	-
(3) Comisiones de la Deuda Pública			-			-
(4) Gastos de la Deuda Pública			-			-
(5) Costo por Coberturas			-			-
(6) Apoyos Financieros			-			-
(7) Adeudos de Ejercicios Fiscales Anteriores (ADEFAS)		26,753,385.77	26,753,385.77	6,545,221.97	6,545,221.97	20,208,163.80
II. Gasto Etiquetado (II=A+B+C+D+E+F+G+H+I)	115,000,000.00	2,929,107,085.19	3,044,107,085.19	437,599,236.12	431,992,591.57	2,606,507,849.07
A. Servicios Personales (A=A1+A2+A3+A4+A5+A6+A7)	-	-	-	-	-	-
a1) Remuneraciones al Personal de Carácter Permanente			-			-
a2) Remuneraciones al Personal de Carácter Transitorio			-			-
a3) Remuneraciones Adicionales y Especiales			-			-
a4) Seguridad Social			-			-
a5) Otras Prestaciones Sociales y Económicas			-			-
a6) Previsiones			-			-
a7) Pago de Estímulos a Servidores Públicos			-			-
B. Materiales y Suministros (B=b1+b2+b3+b4+b5+b6+b7+b8+b9)	-	-	-	-	-	-
b1) Materiales de Administración, Emisión de Documentos y Artículos Oficiales			-			-
b2) Alimentos y Utensilios			-			-
b3) Materias Primas y Materiales de Producción y Comercialización			-			-
b4) Materiales y Artículos de Construcción y de Reparación			-			-
b5) Productos Químicos, Farmacéuticos y de Laboratorio			-			-
b6) Combustibles, Lubricantes y Aditivos			-			-
b7) Vestuario, Blancos, Prendas de Protección y Artículos Deportivos			-			-
b8) Materiales y Suministros Para Seguridad			-			-
b9) Herramientas, Refacciones y Accesorios Menores			-			-
C. Servicios Generales (C=c1+c2+c3+c4+c5+c6+c7+c8+c9)	-	-	-	-	-	-
c1) Servicios Básicos			-			-
c2) Servicios de Arrendamiento			-			-
c3) Servicios Profesionales, Científicos, Técnicos y Otros Servicios			-			-
c4) Servicios Financieros, Bancarios y Comerciales			-			-
c5) Servicios de Instalación, Reparación, Mantenimiento y Conservación			-			-
c6) Servicios de Comunicación Social y Publicidad			-			-
c7) Servicios de Traslado y Viáticos			-			-
c8) Servicios Oficiales			-			-
c9) Otros Servicios Generales			-			-
D. Transferencias, Asignaciones, Subsidios y Otras Ayudas (D=d1+d2+d3+d4+d5+d6+d7+d8+d9)	-	-	-	-	-	-
d1) Transferencias Internas y Asignaciones al Sector Público			-			-
d2) Transferencias al Resto del Sector Público			-			-
d3) Subsidios y Subvenciones			-			-
d4) Ayudas Sociales			-			-
d5) Pensiones y Jubilaciones			-			-
d6) Transferencias a Fideicomisos, Mandatos y Otros Análogos			-			-
d7) Transferencias a la Seguridad Social			-			-
d8) Donativos			-			-
d9) Transferencias al Exterior			-			-
E. Bienes Muebles, Inmuebles e Intangibles (E=e1+e2+e3+e4+e5+e6+e7+e8+e9)	-	-	-	-	-	-
e1) Mobiliario y Equipo de Administración			-			-
e2) Mobiliario y Equipo Educativo y Recreativo			-			-
e3) Equipo e Instrumental Médico y de Laboratorio			-			-
e4) Vehículos y Equipo de Transporte			-			-
e5) Equipo de Defensa y Seguridad			-			-
e6) Maquinaria, Otros Equipos y Herramientas			-			-
e7) Activos Biológicos			-			-
e8) Bienes Inmuebles			-			-
e9) Activos Intangibles			-			-
F. Inversión Pública (F=f1+f2+f3)	115,000,000.00	2,929,107,085.19	3,044,107,085.19	437,599,236.12	431,992,591.57	2,606,507,849.07
f1) Obra Pública en Bienes de Dominio Público	115,000,000.00	2,929,107,085.19	3,044,107,085.19	437,599,236.12	431,992,591.57	2,606,507,849.07
f2) Obra Pública en Bienes Propios			-			-
f3) Proyectos Productivos y Acciones de Fomento			-			-
G. Inversiones Financieras y Otras Provisiones (G=g1+g2+g3+g4+g5+g6+g7)	-	-	-	-	-	-
g1) Inversiones Para el Fomento de Actividades Productivas			-			-
g2) Acciones y Participaciones de Capital			-			-
g3) Compra de Títulos y Valores			-			-
g4) Concesión de Préstamos			-			-
g5) Inversiones en Fideicomisos, Mandatos y Otros Análogos			-			-
Fideicomiso de Desastres Naturales (Informativo)			-			-

Concepto (c)	Egresos					Subejercicio (e)
	Aprobado (d)	Ampliaciones/ (Reducciones)	Modificado	Devengado	Pagado	
g6) Otras Inversiones Financieras			-			-
g7) Provisiones para Contingencias y Otras Erogaciones Especiales			-			-
H. Participaciones y Aportaciones (H=h1+h2+h3)	-	-	-	-	-	-
h1) Participaciones			-			-
h2) Aportaciones			-			-
h3) Convenios			-			-
I. Deuda Pública (I=i1+i2+i3+i4+i5+i6+i7)	-	-	-	-	-	-
i1) Amortización de la Deuda Pública			-			-
i2) Intereses de la Deuda Pública			-			-
i3) Comisiones de la Deuda Pública			-			-
i4) Gastos de la Deuda Pública			-			-
i5) Costo por Coberturas			-			-
i6) Apoyos Financieros			-			-
i7) Adeudos de Ejercicios Fiscales Anteriores (ADEFAS)			-			-
			-			-
III. Total de Egresos (III = I + II)	782,667,131.32	3,035,269,587.82	3,817,936,719.14	740,893,828.65	706,963,183.79	3,077,042,890.49

LIC. ISMAEL NORZAGARAY MICHEL
DIRECTOR ADMINISTRATIVO

C.P. REBECA I. LAGUNA FIGUEROA DIRECTORA
GENERAL DE ADMINISTRACION Y FINANZAS

Comision Estatal del Agua
Estado Analítico del Ejercicio Presupuesto de Egresos
Clasificación Económica (por Tipo de Gasto)
Del 01 de Enero al 30 de Junio de 2023

Concepto	Egresos Aprobado Anual (1)	Ampliaciones/ (Reducciones) (2)	Egresos Modificado Anual (3=1+2)	Egresos Devengado Acumulado (4)	Egresos Pagado Acumulado (5)	Subejercicio (6 = 3 - 4)
Gasto Corriente	400,419,388	44,451,664	444,871,052	234,817,984	208,701,444	210,053,068
Gasto de Capital	292,247,743	2,973,738,770	3,265,986,513	470,173,122	462,359,016	2,795,813,391
Amortización del la Deuda y Disminución de Pasivos	90,000,000	17,079,154	107,079,154	35,902,723	35,902,723	71,176,431
Pensiones y Jubilaciones			0			0
Participaciones			0			0
Total del Gasto	782,667,131	3,035,269,588	3,817,936,719	740,893,829	706,963,184	3,077,042,890

LIC. ISMAEL NORZAGARAY MICHEL
DIRECTOR ADMINISTRATIVO

C.P. REBECA I. LAGUNA FIGUEROA
DIRECTORA GENERAL DE ADMINISTRACION Y FINANZAS

Comision Estatal del Agua
Estado Analítico del Ejercicio Presupuesto de Egresos
Clasificación Administrativa (Por Unidad Administrativa)
Del 01 de Enero al 30 de Junio de 2023

Clasificación Administrativa (Por Unidad Administrativa)	Egresos Aprobado Anual (1)	Ampliaciones/ (Reducciones) (2)	Egresos Modificado Anual (3=1+2)	Egresos Devengado Acumulado (4)	Egresos Pagado Acumulado (5)	Subejercicio (6 = 3 - 4)
VOCALIA EJECUTIVA	3,624,552	30,905	3,655,457	1,032,798	957,172	2,622,660
DIRECCION GENERAL DE ADMINISTRACION Y FINANZAS	214,583,772	-43,167,467	171,416,305	42,737,888	41,882,017	128,678,417
ORGANO INTERNO DE CONTROL	147,100	0	147,100	40,069	38,969	107,032
DIRECCION GENERAL DE DESARROLLO Y FORTALECIMIENTO INSTITUCIONAL	59,849,371	0	59,849,371	3,291,300	3,141,389	56,558,070
DIRECCION GENERAL DE INFRAESTRUCTURA HIDRAULICA URBANA	217,001,536	42,565,358	259,566,895	35,043,335	28,578,562	224,523,560
DIRECCION GENERAL DE INFRAESTRUCTURA HIDROAGRICOLA	10,204,514	2,904,945,110	2,915,149,624	418,538,026	417,078,504	2,496,611,598
COSTOS, CONCURSOS Y CONTRATOS	4,126,615	23,811	4,150,426	1,934,115	1,824,407	2,216,311
UNIDAD DE ASUNTOS JURIDICOS	3,476,951	0	3,476,951	1,632,115	1,526,889	1,844,836
ORGANISMOS OPERADORES	269,652,720	130,871,870	400,524,590	236,644,183	211,935,275	163,880,407
Total del Gasto	782,667,131	3,035,269,588	3,817,936,719	740,893,829	706,963,184	3,077,042,890

LIC. ISMAEL NORZAGARAY MICHEL
DIRECTOR ADMINISTRATIVO

C.P. REBECA I. LAGUNA FIGUEROA
DIRECTORA GENERAL DE ADMINISTRACION Y FINANZAS

Comision Estatal del Agua

Estado Analítico del Ejercicio del Presupuesto de Egresos Detallado - LDF

Clasificación Administrativa

Del 01 de Enero al 30 de Junio de 2023

(PESOS)

Concepto (c)	Egresos					Subejercicio (e)
	Aprobado (d)	Ampliaciones/ (Reducciones)	Modificado	Devengado	Pagado	
I. Gasto No Etiquetado						
(I=A+B+C+D+E+F+G+H)	667,667,131.32	106,162,502.63	773,829,633.95	303,294,592.53	274,970,592.22	470,535,041.42
VOCALIA EJECUTIVA	3,624,552.20	30,905.00	3,655,457.20	1,032,797.63	957,172.05	2,622,659.57
DIRECCION GENERAL DE ADMINISTRACION Y FINANZAS	214,583,772.23	-	43,167,467.15	171,416,305.08	42,737,887.90	41,882,016.51
ORGANO INTERNO DE CONTROL	147,100.00	-	147,100.00	40,068.50	38,969.00	107,031.50
DIRECCION GENERAL DE DESARROLLO Y FORTALECIMIENTO INSTITUCIONAL	33,938,120.77	-	33,938,120.77	3,291,300.32	3,141,388.50	30,646,820.45
DIRECCION GENERAL DE INFRAESTRUCTURA HIDRAULICA URBANA	127,912,786.35	16,100,200.36	144,012,986.71	10,251,959.67	8,164,401.88	133,761,027.04
DIRECCION GENERAL DE INFRAESTRUCTURA HIDROAGRICOLA	10,204,513.96	2,303,182.91	12,507,696.87	5,730,165.00	5,500,072.33	6,777,531.87
COSTOS, CONCURSOS Y CONTRATOS	4,126,614.60	23,811.32	4,150,425.92	1,934,115.19	1,824,407.30	2,216,310.73
UNIDAD DE ASUNTOS JURIDICOS	3,476,951.21	-	3,476,951.21	1,632,115.23	1,526,889.24	1,844,835.98
ORGANISMOS OPERADORES	269,652,720.00	130,871,870.19	400,524,590.19	236,644,183.09	211,935,275.41	163,880,407.10
II. Gasto Etiquetado						
(II=A+B+C+D+E+F+G+H)	115,000,000.00	2,929,107,085.19	3,044,107,085.19	437,599,236.12	431,992,591.57	2,606,507,849.07
VOCALIA EJECUTIVA						
DIRECCION GENERAL DE ADMINISTRACION Y FINANZAS						
ORGANO INTERNO DE CONTROL						
DIRECCION GENERAL DE DESARROLLO Y FORTALECIMIENTO INSTITUCIONAL	25,911,250.00		25,911,250.00			25,911,250.00
DIRECCION GENERAL DE INFRAESTRUCTURA HIDRAULICA URBANA	89,088,750.00	26,465,158.13	115,553,908.13	24,791,375.52	20,414,160.09	90,762,532.61
DIRECCION GENERAL DE INFRAESTRUCTURA HIDROAGRICOLA		2,902,641,927.06	2,902,641,927.06	412,807,860.60	411,578,431.48	2,489,834,066.46
COSTOS, CONCURSOS Y CONTRATOS						
UNIDAD DE ASUNTOS JURIDICOS						
ORGANISMOS OPERADORES						
III. Total de Egresos (III = I + II)	782,667,131.32	3,035,269,587.82	3,817,936,719.14	740,893,828.65	706,963,183.79	3,077,042,890.49

LIC. ISMAEL NORZAGARAY MICHEL
DIRECTOR ADMINISTRATIVO

C.P. REBECA I. LAGUNA FIGUEROA
DIRECTORA GENERAL DE ADMINISTRACION Y FINANZAS

Comision Estatal del Agua
Estado Analítico del Ejercicio Presupuesto de Egresos
Clasificación Administrativa (Por Poderes)
Del 01 de Enero al 30 de Junio de 2023

Clasificación Administrativa (Por Poderes)	Egresos Aprobado Anual (1)	Ampliaciones/ (Reducciones) (2)	Egresos Modificado Anual (3=1+2)	Egresos Devengado Acumulado (4)	Egresos Pagado Acumulado (5)	Subejercicio (6 = 3 - 4)
Poder Ejecutivo	782,667,131	3,035,269,588	3,817,936,719	740,893,829	706,963,184	3,077,042,890
Poder Legislativo			0			0
Poder Judicial			0			0
Órganos Autónomos			0			0
Total del Gasto	782,667,131	3,035,269,588	3,817,936,719	740,893,829	706,963,184	3,077,042,890

LIC. ISMAEL NORZAGARAY MICHEL
DIRECTOR ADMINISTRATIVO

C.P. REBECA I. LAGUNA FIGUEROA
DIRECTORA GENERAL DE ADMINISTRACION Y FINANZAS

Comision Estatal del Agua
Estado Analítico del Ejercicio Presupuesto de Egresos
Clasificación Administrativa (Por Tipo de Organismos o Entidad Paraestatal)
Del 01 de Enero al 30 de Junio de 2023

Concepto	Egresos Aprobado Anual (1)	Ampliaciones/ (Reducciones) (2)	Egresos Modificado Anual (3=1+2)	Egresos Devengado Acumulado (4)	Egresos Pagado Acumulado (5)	Subejercicio (6 = 3 - 4)
Entidades Paraestatales y Fideicomisos No Empresariales y No Financieros	782,667,131	3,035,269,588	3,817,936,719	740,893,829	706,963,184	3,077,042,890
Instituciones Públicas de la Seguridad Social			0			0
Entidades Paraestatales Empresariales No Financieras con Participación Estatal Mayoritaria			0			0
Fideicomisos Empresariales No Financieros con Participación Estatal Mayoritaria			0			0
Entidades Paraestatales Empresariales Financieras Monetarias con Participación Estatal Mayoritaria			0			0
Entidades Paraestatales Empresariales Financieras No Monetarias con Participación Estatal Mayoritaria			0			0
Fideicomisos Financieros Públicos con Participación Estatal Mayoritaria			0			0
Total del Gasto	782,667,131	3,035,269,588	3,817,936,719	740,893,829	706,963,184	3,077,042,890

LIC. ISMAEL NORZAGARAY MICHEL
DIRECTOR ADMINISTRATIVO

C.P. REBECA I. LAGUNA FIGUEROA
DIRECTORA GENERAL DE ADMINISTRACION Y FINANZAS

Comision Estatal del Agua
Estado Analítico del Ejercicio Presupuesto de Egresos
Clasificación Funcional (Finalidad y Función)
Del 01 de Enero al 30 de Junio de 2023

Concepto	Egresos Aprobado Anual (1)	Ampliaciones/ (Reducciones) (2)	Egresos Modificado Anual (3=1+2)	Egresos Devengado Acumulado (4)	Egresos Pagado Acumulado (5)	Subejercicio (6 = 3 - 4)
Gobierno	0	0	0	0	0	0
Legislación			0			0
Justicia			0			0
Coordinación de la Política de Gobierno			0			0
Relaciones Exteriores			0			0
Asuntos Financieros y Hacendarios			0			0
Seguridad Nacional			0			0
Asuntos de Orden Público y Seguridad Interior			0			0
Otros Servicios Generales			0			0
Desarrollo Social	782,667,131	3,035,269,588	3,817,936,719	740,893,829	706,963,184	3,077,042,890
Protección Ambiental			0			0
Viviendas y Servicios a la Comunidad	782,667,131	3,035,269,588	3,817,936,719	740,893,829	706,963,184	3,077,042,890
Salud			0			0
Recreación, Cultura y Otras Manifestaciones Sociales			0			0
Educación			0			0
Protección Social			0			0
Otros Asuntos Sociales			0			0
Desarrollo Económico	0	0	0	0	0	0
Asuntos Económicos, Comerciales y Laborales en General			0			0
Agropecuaria, Silvicultura, Pesca y Caza			0			0
Combustibles y Energía			0			0
Minería, Manufacturas y Construcción			0			0
Transporte			0			0
Comunicaciones			0			0
Turismo			0			0
Ciencia, Tencología e Innovación			0			0
Otras Industrias y Otros Asuntos Económicos			0			0
Otras No Clasificadas en funciones anteriores	0	0	0	0	0	0
Transacciones de la Deuda Pública / Costo financiero de la Deuda	0	0	0	0	0	0
Transferencias, Participaciones y Aportaciones entre Diferentes Niveles y Órdenes de gobierno			0			0
Saneamiento del Sistema Financiero			0			0
Adeudos de ejercicios Fiscales Anteriores			0			0
Total del Gasto	782,667,131	3,035,269,588	3,817,936,719	740,893,829	706,963,184	3,077,042,890

LIC. ISMAEL NORZAGARAY MICHEL
DIRECTOR ADMINISTRATIVO

C.P. REBECA I. LAGUNA FIGUEROA
DIRECTORA GENERAL DE ADMINISTRACION Y FINANZAS

Comision Estatal del Agua

Estado Analítico del Ejercicio del Presupuesto de Egresos Detallado - LDF

Clasificación Funcional (Finalidad y Función)

Del 01 de Enero al 30 de Junio de 2023

(PESOS)

Concepto (c)	Egresos					Subejercicio (e)
	Aprobado (d)	Ampliaciones/ (Reducciones)	Modificado	Devengado	Pagado	
I. Gasto No Etiquetado (I=A+B+C+D)	667,667,131.33	106,162,502.63	773,829,633.96	303,294,592.53	274,970,592.22	470,535,041.43
A. Gobierno (A=a1+a2+a3+a4+a5+a6+a7+a8)	-	-	-	-	-	-
a1) Legislación			-			-
a2) Justicia			-			-
a3) Coordinación de la Política de Gobierno			-			-
a4) Relaciones Exteriores			-			-
a5) Asuntos Financieros y Hacendarios			-			-
a6) Seguridad Nacional			-			-
a7) Asuntos de Orden Público y de Seguridad Interior			-			-
a8) Otros Servicios Generales			-			-
B. Desarrollo Social (B=b1+b2+b3+b4+b5+b6+b7)	667,667,131.33	106,162,502.63	773,829,633.96	303,294,592.53	274,970,592.22	470,535,041.43
b1) Protección Ambiental			-			-
b2) Vivienda y Servicios a la Comunidad	667,667,131.33	106,162,502.63	773,829,633.96	303,294,592.53	274,970,592.22	470,535,041.43
b3) Salud			-			-
b4) Recreación, Cultura y Otras Manifestaciones Sociales			-			-
b5) Educación			-			-
b6) Protección Social			-			-
b7) Otros Asuntos Sociales			-			-
C. Desarrollo Económico (C=c1+c2+c3+c4+c5+c6+c7+c8+c9)	-	-	-	-	-	-
c1) Asuntos Económicos, Comerciales y Laborales en General			-			-
c2) Agropecuaria, Silvicultura, Pesca y Caza			-			-
c3) Combustibles y Energía			-			-
c4) Minería, Manufacturas y Construcción			-			-

Concepto (c)	Egresos					Subejercicio (e)
	Aprobado (d)	Ampliaciones/ (Reducciones)	Modificado	Devengado	Pagado	
c5) Transporte			-			-
c6) Comunicaciones			-			-
c7) Turismo			-			-
c8) Ciencia, Tecnología e Innovación			-			-
c9) Otras Industrias y Otros Asuntos Económicos			-			-
D. Otras No Clasificadas en Funciones Anteriores (D=d1+d2+d3+d4)	-	-	-	-	-	-
d1) Transacciones de la Deuda Publica / Costo Financiero de la Deuda			-			-
d2) Transferencias, Participaciones y Aportaciones Entre Diferentes Niveles y Ordenes de Gobierno			-			-
d3) Saneamiento del Sistema Financiero			-			-
d4) Adeudos de Ejercicios Fiscales Anteriores			-			-
II. Gasto Etiquetado (II=A+B+C+D)	115,000,000.00	2,929,107,085.19	3,044,107,085.19	437,599,236.12	431,992,591.57	2,606,507,849.07
A. Gobierno (A=a1+a2+a3+a4+a5+a6+a7+a8)	-	-	-	-	-	-
a1) Legislación			-			-
a2) Justicia			-			-
a3) Coordinación de la Política de Gobierno			-			-
a4) Relaciones Exteriores			-			-
a5) Asuntos Financieros y Hacendarios			-			-
a6) Seguridad Nacional			-			-
a7) Asuntos de Orden Público y de Seguridad Interior			-			-
a8) Otros Servicios Generales			-			-
B. Desarrollo Social (B=b1+b2+b3+b4+b5+b6+b7)	115,000,000.00	2,929,107,085.19	3,044,107,085.19	437,599,236.12	431,992,591.57	2,606,507,849.07
b1) Protección Ambiental			-			-
b2) Vivienda y Servicios a la Comunidad	115,000,000.00	2,929,107,085.19	3,044,107,085.19	437,599,236.12	431,992,591.57	2,606,507,849.07
b3) Salud			-			-
b4) Recreación, Cultura y Otras Manifestaciones Sociales			-			-
b5) Educación			-			-
b6) Protección Social			-			-
b7) Otros Asuntos Sociales			-			-

Concepto (c)	Egresos					Subejercicio (e)
	Aprobado (d)	Ampliaciones/ (Reducciones)	Modificado	Devengado	Pagado	
C. Desarrollo Económico (C=c1+c2+c3+c4+c5+c6+c7+c8+c9)	-	-	-	-	-	-
c1) Asuntos Económicos, Comerciales y Laborales en General			-			-
c2) Agropecuaria, Silvicultura, Pesca y Caza						-
c3) Combustibles y Energía			-			-
c4) Minería, Manufacturas y Construcción			-			-
c5) Transporte			-			-
c6) Comunicaciones			-			-
c7) Turismo			-			-
c8) Ciencia, Tecnología e Innovación			-			-
c9) Otras Industrias y Otros Asuntos Económicos			-			-
D. Otras No Clasificadas en Funciones Anteriores (D=d1+d2+d3+d4)	-	-	-	-	-	-
d1) Transacciones de la Deuda Publica / Costo Financiero de la Deuda	-		-			-
d2) Transferencias, Participaciones y Aportaciones Entre Diferentes Niveles y Ordenes de Gobierno	-		-			-
d3) Saneamiento del Sistema Financiero	-		-			-
d4) Adeudos de Ejercicios Fiscales Anteriores			-			-
III. Total de Egresos (III = I + II)	782,667,131.32	3,035,269,587.32	3,817,936,719.14	740,893,826.65	706,963,183.79	3,077,042,890.49

LIC. ISMAEL NORZAGARAY MICHEL
DIRECTOR ADMINISTRATIVO

C.P. REBECA I. LAGUNA FIGUEROA
DIRECTORA GENERAL DE ADMINISTRACION Y FINANZAS

Sistema Estatal de Evaluacion
Estado Analítico del Ejercicio Presupuesto de Egresos
Por Partida del Gasto
Comision Estatal del Agua
Al 30 de junio del 2023
(PESOS)

CVE. PARTIDA PRESUPUESTAL	EJERCICIO DEL PRESUPUESTO POR PARTIDA / DESCRIPCION	EGRESOS APROBADOS (1)	AMPLIACIONES/REDUCCIONES (2)	EGRESOS MODIFICADO ANUAL (3)	EGRESOS DEVENGADO ACUMULADO (4)	EGRESOS PAGADO ACUMULADO (5)	SUBEJERCIDO (6=3-4)	AVANCE ANUAL (7=4/3)
1000	SERVICIOS PERSONALES	227,702,201	4,334,446	232,036,647	120,808,405	107,117,808	111,228,242	0.52
1100	REMUNERACIONES AL PERSONAL DE CARÁCTER PERMANENTE	122,826,729	(5,465,347)	117,361,382	65,155,967	58,844,955	52,205,415	0.56
113	SUELDOS BASE AL PERSONAL PERMANENTE	122,826,729	(5,465,347)	117,361,382	65,155,967	58,844,955	52,205,415	0.56
11301	SUELDOS	63,488,983	(145,994)	63,342,989	42,250,159	42,244,415	21,092,829	0.67
11302	SUELDO DIFERENCIAL POR ZONA	891,273	-	891,273	377,909	377,909	513,365	0.42
11303	REMUNERACIONES DIVERSAS	1,903,436	-	1,903,436	687,740	687,740	1,215,696	0.36
11306	RIESGO LABORAL	38,602,823	(2,960,892)	35,641,931	16,001,196	9,695,929	19,640,735	0.45
11307	AYUDA PARA HABITACIÓN	10,078,561	(1,509,410)	8,569,152	3,475,146	3,475,146	5,094,006	0.41
11308	AYUDA PARA DESPENSA	40,610	38,475	79,085	47,055	47,055	32,030	0.59
11310	AYUDA PARA ENERGIA ELECTRICA	7,821,042	(887,525)	6,933,517	2,316,762	2,316,762	4,616,755	0.33
1200	REMUNERACIONES AL PERSONAL DE CARÁCTER TRANSITORIO	2,182,566	453,959	2,636,525	459,624	436,710	2,176,901	0.17
121	HONORARIOS ASIMILABLES A SALARIOS	2,182,566	89,959	2,272,525	274,274	259,220	1,998,252	0.12
12101	HONORARIOS	2,182,566	89,959	2,272,525	274,274	259,220	1,998,252	0.12
122	SUELDOS BASE AL PERSONAL EVENTUAL	-	364,000	364,000	185,351	177,490	178,649	0.51
12201	SUELDOS BASE AL PERSONAL EVENTUAL	-	364,000	364,000	185,351	177,490	178,649	0.51
1300	REMUNERACIONES ADICIONALES Y ESPECIALES	19,695,508	3,355,699	23,051,207	14,503,365	14,091,065	8,547,842	0.63
131	PRIMAS POR AÑOS DE SERVICIOS EFECTIVOS PRESTADOS	5,393,770	1,532	5,395,302	2,478,145	2,477,472	2,917,157	0.46
13101	PRIMAS Y ACREDITACIONES POR AÑOS DE SERVICIOS EFECTIVOS PRESTADOS	5,393,770	1,532	5,395,302	2,478,145	2,477,472	2,917,157	0.46
132	PRIMAS DE VACACIONES, DOMINICAL Y GRATIFICACIÓN DE FIN DE AÑO	7,600,744	401	7,601,145	2,311,282	1,901,655	5,289,863	0.30
13201	PRIMAS DE VACACIONES Y DOMINICAL	3,628,788	-	3,628,788	1,581,817	1,576,862	2,046,972	0.44
13202	AGUINALDO O GRATIFICACION DE FIN DE AÑO	3,778,938	401	3,779,339	685,475	324,793	3,093,864	0.18
13203	COMPENSACION POR AJUSTE DE CALENDARIO	97,958	-	97,958	-	-	97,958	-
13204	COMPENSACION POR BONO NAVIDEÑO	95,059	-	95,059	43,990	-	51,069	0.46
133	HORAS EXTRAORDINARIAS	6,532,994	3,353,766	9,886,760	9,629,938	9,627,938	256,822	0.97
13301	REMUNERACIONES POR HORAS EXTRAORDINARIAS	6,532,994	3,353,766	9,886,760	9,629,938	9,627,938	256,822	0.97
134	COMPENSACIONES	168,000	-	168,000	84,000	84,000	84,000	0.50
13403	ESTIMULOS AL PERSONAL DE CONFIANZA	168,000	-	168,000	84,000	84,000	84,000	0.50
1400	SEGURIDAD SOCIAL	43,659,190	4,787,886	48,447,077	21,372,790	16,700,894	27,074,287	0.44
141	APORTACIONES DE SEGURIDAD SOCIAL	38,759,007	4,810,648	43,569,654	20,623,855	15,987,751	22,945,800	0.47
14106	OTRAS PRESTACIONES DE SEGURIDAD SOCIAL	26,873,553	3,207,699	30,081,251	13,523,423	10,131,713	16,557,829	0.45
14109	APORTACIONES POR SERVICIO MEDICO DEL ISSSTESON	11,885,454	1,602,949	13,488,403	7,100,432	5,856,038	6,387,971	0.53
143	APORTACIONES AL SISTEMA PARA EL RETIRO	524,235	-	524,235	272,721	272,721	251,514	0.52
14303	PAGAS POR DEFUNCION, PENSIONES Y JUBILACIONES	524,235	-	524,235	272,721	272,721	251,514	0.52
144	APORTACIONES PARA SEGUROS	4,375,948	(22,761)	4,353,187	476,214	440,421	3,876,973	0.11
14402	SEGURO POR RETIRO ESTATAL	20,856	-	20,856	9,372	9,372	11,484	0.45
14403	OTRAS APORTACIONES DE SEGUROS COLECTIVOS	4,350,394	(22,761)	4,327,633	465,141	429,348	3,862,492	0.11
14406	SEGUROS POR DEFUNCION FAMILIAR	4,698	-	4,698	1,701	1,701	2,997	0.36
1500	OTRAS PRESTACIONES SOCIALES Y ECONÓMICAS	36,414,157	1,187,289	37,601,446	18,118,473	15,845,997	19,482,973	0.48
151	CUOTAS PARA EL FONDO DE AHORRO Y FONDO DE TRABAJO	7,607,785	-	7,607,785	3,548,035	3,471,718	4,059,750	0.47
15101	APORTACIONES AL FONDO DE AHORRO DE LOS TRABAJADORES	7,607,785	-	7,607,785	3,548,035	3,471,718	4,059,750	0.47
152	INDEMNIZACIONES	4,928	2,606,276	2,611,205	2,602,900	2,028,774	8,305	1.00
15201	INDEMNIZACIONES AL PERSONAL	-	2,606,276	2,606,276	2,602,900	2,028,774	3,377	1.00
15202	PAGO DE LIQUIDACIONES	4,928	-	4,928	-	-	4,928	-
154	PRESTACIONES CONTRACTUALES	8,796,786	-	8,796,786	4,829,222	4,827,972	3,967,564	0.55
15404	DIAS ECONOMICOS Y DE DESCANSO OBLIGATORIOS NO DISFRUTADOS	748,092	-	748,092	584,134	584,134	163,958	0.78
15409	BONO PARA DESPENSA	5,057,159	-	5,057,159	2,719,563	2,718,313	2,337,596	0.54
15413	AYUDA PARA GUARDERIA A MADRES TRABAJADORAS	17,340	-	17,340	8,940	8,940	8,400	0.52
15416	APOYO PARA ÚTILES ESCOLARES	45,600	-	45,600	-	-	45,600	-
15417	APOYO PARA DESARROLLO Y CAPACITACIÓN	403,512	-	403,512	183,840	183,840	219,672	0.46
15418	COMPENSACION ESPECIFICA A PERSONAL DE BASE	194,585	-	194,585	178,617	178,617	15,969	0.92
15419	AYUDA PARA SERVICIO DE TRANSPORTE	1,883,607	-	1,883,607	922,719	922,719	960,888	0.49
15420	COMPENSACIÓN EN APOYO A LA DISCAPACIDAD	21,000	-	21,000	10,680	10,680	10,320	0.51
15421	BONO DE DÍA DE MADRES	27,455	-	27,455	17,920	17,920	9,535	0.65
15423	BONO POR ANIVERSARIO SINDICAL	28,350	-	28,350	-	-	28,350	-
15424	BONO DEL DÍA DEL PADRE	21,600	-	21,600	16,150	16,150	5,450	0.75
15425	APOYO PARA COMPRA DE MATERIAL DE CONSTRUCCIÓN	220,176	-	220,176	114,480	114,480	105,696	0.52

CVE. PARTIDA PRESUPUESTAL	EJERCICIO DEL PRESUPUESTO POR PARTIDA / DESCRIPCION	EGRESOS APROBADOS (1)	AMPLIACIONES/REDUCCIONES (2)	EGRESOS MODIFICADO ANUAL (3)	EGRESOS DEVENGADO ACUMULADO (4)	EGRESOS PAGADO ACUMULADO (5)	SUBEJERCIDO (6=3-4)	AVANCE ANUAL (7=4/3)
15426	APOYO PARA DESPENSA PARA LOS REPRESENTANTES SINDICALES	13,560	-	13,560	6,780	6,780	6,780	0.50
15427	BONO DE PRODUCTIVIDAD AL PERSONAL DE BASE	81,000	-	81,000	34,200	34,200	46,800	0.42
15430	BONO AYUDA UNIFORMES	33,750	-	33,750	31,200	31,200	2,550	0.92
159	OTRAS PRESTACIONES SOCIALES Y ECONÓMICAS	20,004,657	(1,418,988)	18,585,670	7,138,315	5,517,533	11,447,354	0.38
15901	OTRAS PRESTACIONES	20,004,657	(1,418,988)	18,585,670	7,138,315	5,517,533	11,447,354	0.38
1700	PAGOS DE ESTÍMULOS A SERVIDORES PÚBLICOS	2,924,051	14,960	2,939,011	1,198,187	1,198,187	1,740,824	0.41
171	ESTÍMULOS	2,924,051	14,960	2,939,011	1,198,187	1,198,187	1,740,824	0.41
17102	ESTÍMULOS AL PERSONAL	1,957,108	-	1,957,108	805,664	805,664	1,151,444	0.41
17104	BONO POR PUNTUALIDAD	724,169	14,960	739,129	242,660	242,660	496,469	0.33
17105	COMPENSACIÓN POR TITULACIÓN A NIVEL LICENCIATURA	242,774	-	242,774	149,863	149,863	92,911	0.62
2000	MATERIALES Y SUMINISTROS	25,483,978.08	5,875,967.67	31,359,946	12,726,712	11,212,382	18,633,234	0.41
2100	MATERIALES DE ADMINISTRACIÓN, EMISIÓN DE DOCUMENTOS Y ARTÍCULOS OFICIALES	2,248,292	(210,917)	2,037,375	881,730	841,150	1,155,645	0.43
211	MATERIALES, ÚTILES Y EQUIPOS MENORES DE OFICINA	1,094,117	(291,595)	802,522	407,781	368,310	394,741	0.51
21101	MATERIALES, ÚTILES Y EQUIPOS MENORES DE OFICINA	1,094,117	(291,595)	802,522	407,781	368,310	394,741	0.51
212	MATERIALES Y ÚTILES DE IMPRESIÓN Y REPRODUCCIÓN	197,755	65,240	262,995	73,833	74,347	189,161	0.28
21201	MATERIALES Y ÚTILES DE IMPRESIÓN Y REPRODUCCIÓN	197,755	65,240	262,995	73,833	74,347	189,161	0.28
214	MATERIALES, ÚTILES Y EQUIPOS MENORES DE TECNOLOGÍAS DE LA INFORMACIÓN Y COMUNICACIONES	361,996	4,266	366,262	122,721	121,573	243,540	0.34
21401	MATERIALES Y ÚTILES PARA EL PROCESAMIENTO DE EQUIPOS Y BIENES INFORMÁTICOS	361,996	4,266	366,262	122,721	121,573	243,540	0.34
215	MATERIAL IMPRESO E INFORMACIÓN DIGITAL	29,639	-	29,639	20,794	20,794	8,845	0.70
21502	FORMATOS IMPRESOS	29,639	-	29,639	20,794	20,794	8,845	0.70
216	MATERIAL DE LIMPIEZA	283,795	(3,800)	279,995	52,342	51,867	227,653	0.19
21601	MATERIAL DE LIMPIEZA	283,795	(3,800)	279,995	52,342	51,867	227,653	0.19
218	MATERIALES PARA EL REGISTRO E IDENTIFICACIÓN DE BIENES Y PERSONAS	280,991	14,972	295,963	204,258	204,258	91,705	0.69
21801	PLACAS, ENGOMADOS, CALCOMANÍAS Y HOLOGRAMAS	280,991	14,972	295,963	204,258	204,258	91,705	0.69
2200	ALIMENTOS Y UTENSILIOS	612,802	(69,830)	542,972	131,475	112,835	411,497	0.24
221	PRODUCTOS ALIMENTICIOS PARA PERSONAS	605,994	(69,830)	536,163	130,111	111,471	406,052	0.24
22101	PRODUCTOS ALIMENTICIOS PARA EL PERSONAL EN LAS INSTALACIONES	377,700	(69,830)	307,869	101,628	101,628	206,241	0.33
22106	ADQUISICIÓN DE AGUA POTABLE	228,294	-	228,294	28,483	9,843	199,811	0.12
223	UTENSILIOS PARA EL SERVICIO DE ALIMENTACIÓN	6,809	-	6,809	1,364	1,364	5,445	0.20
22301	UTENSILIOS PARA EL SERVICIO DE ALIMENTACIÓN	6,809	-	6,809	1,364	1,364	5,445	0.20
2300	MATERIAS PRIMAS Y MATERIALES DE PRODUCCIÓN Y COMERCIALIZACIÓN	2,245,216	2,508,457	4,753,673	3,428,828	2,966,181	1,324,845	0.72
239	OTROS PRODUCTOS ADQUIRIDOS COMO MATERIA PRIMA	2,245,216	2,508,457	4,753,673	3,428,828	2,966,181	1,324,845	0.72
23901	OTROS PRODUCTOS ADQUIRIDOS COMO MATERIA PRIMA	2,245,216	2,508,457	4,753,673	3,428,828	2,966,181	1,324,845	0.72
2400	MATERIALES Y ARTÍCULOS DE CONSTRUCCIÓN Y DE REPARACIÓN	877,367	(201,822)	675,545	165,613	165,613	509,932	0.25
242	CEMENTO Y PRODUCTOS DE CONCRETO	163,494	-	163,494	39,837	39,837	123,657	0.24
24201	CEMENTO Y PRODUCTOS DE CONCRETO	163,494	-	163,494	39,837	39,837	123,657	0.24
246	MATERIAL ELÉCTRICO Y ELECTRÓNICO	713,873	(201,822)	512,051	125,776	125,776	386,275	0.25
24601	MATERIAL ELÉCTRICO Y ELECTRÓNICO	713,873	(201,822)	512,051	125,776	125,776	386,275	0.25
2500	PRODUCTOS QUÍMICOS, FARMACEUTICOS Y DE LABORATORIO	3,655,443	695,653	4,351,096	884,064	449,539	3,467,032	0.20
252	FERTILIZANTES, PESTICIDAS Y OTROS AGROQUÍMICOS	5,000	-	5,000	-	-	5,000	-
25201	FERTILIZANTES, PESTICIDAS Y OTROS AGROQUÍMICOS	5,000	-	5,000	-	-	5,000	-
253	MEDICINAS Y PRODUCTOS FARMACEUTICOS	72,902	-	72,902	1,564	1,564	71,338	0.02
25301	MEDICINAS Y PRODUCTOS FARMACEUTICOS	72,902	-	72,902	1,564	1,564	71,338	0.02
259	OTROS PRODUCTOS QUÍMICOS	3,577,542	695,653	4,273,195	882,501	447,975	3,390,694	0.21
25901	OTROS PRODUCTOS QUÍMICOS	3,577,542	695,653	4,273,195	882,501	447,975	3,390,694	0.21
2600	COMBUSTIBLES, LUBRICANTES Y ADITIVOS	10,294,454	523,397	10,817,851	5,521,421	5,058,011	5,296,430	0.51
261	COMBUSTIBLES, LUBRICANTES Y ADITIVOS	10,294,454	523,397	10,817,851	5,521,421	5,058,011	5,296,430	0.51
26101	COMBUSTIBLES	9,465,397	525,965	9,991,362	4,959,550	4,600,173	5,031,812	0.50
26102	LUBRICANTES Y ADITIVOS	829,057	(2,568)	826,489	561,871	457,838	264,618	0.68
2700	VESTUARIO, BLANCOS, PRENDAS DE PROTECCIÓN Y ARTÍCULOS DEPORTIVOS	2,625,781	(400,000)	2,225,781	281,876	280,934	1,943,905	0.13
271	VESTUARIO Y UNIFORMES	2,424,290	(400,000)	2,024,290	252,096	252,096	1,772,194	0.12
27101	VESTUARIO Y UNIFORMES	2,424,290	(400,000)	2,024,290	252,096	252,096	1,772,194	0.12

CVE. PARTIDA PRESUPUESTAL	EJERCICIO DEL PRESUPUESTO POR PARTIDA / DESCRIPCIÓN	EGRESOS APROBADOS (1)	AMPLIACIONES/REDUCCIONES (2)	EGRESOS MODIFICADO ANUAL (3)	EGRESOS DEVENGADO ACUMULADO (4)	EGRESOS PAGADO ACUMULADO (5)	SUBEJERCIDO (6=3-4)	AVANCE ANUAL (7=4/3)
272	PRENDAS DE SEGURIDAD Y PROTECCIÓN PERSONAL	201,491	-	201,491	29,780	28,838	171,711	0.15
27201	PRENDAS DE SEGURIDAD Y PROTECCIÓN PERSONAL	201,491	-	201,491	29,780	28,838	171,711	0.15
2800	MATERIALES Y SUMINISTROS PARA SEGURIDAD	6,500	-	6,500	-	-	6,500	-
280	PRENDAS DE PROTECCION PARA SEGURIDAD PUBLICA Y NACIONAL	6,500	-	6,500	-	-	6,500	-
28301	PRENDAS DE PROTECCION PARA SEGURIDAD PUBLICA Y NACIONAL	6,500	-	6,500	-	-	6,500	-
2900	HERRAMIENTAS, REFACCIONES Y ACCESORIOS MENORES	2,918,123	3,031,029	5,949,151	1,431,704	1,338,119	4,517,447	0.24
291	HERRAMIENTAS MENORES	309,780	(42,200)	267,580	103,772	103,362	163,808	0.39
29101	HERRAMIENTAS MENORES	309,780	(42,200)	267,580	103,772	103,362	163,808	0.39
292	REFACCIONES Y ACCESORIOS MENORES DE EDIFICIOS	45,929	-	45,929	23,297	23,297	22,633	0.51
29201	REFACCIONES Y ACCESORIOS MENORES DE EDIFICIOS	45,929	-	45,929	23,297	23,297	22,633	0.51
293	REFACCIONES Y ACCESORIOS MENORES DE MOBILIARIO Y EQUIPO DE ADMINISTRACIÓN, EDUCACIONAL Y RECREATIVO	29,168	-	29,168	1,390	1,390	27,778	0.05
29301	REFACCIONES Y ACCESORIOS MENORES DE MOBILIARIO Y EQUIPO DE ADMINISTRACIÓN, EDUCACIONAL Y RECREATIVO	29,168	-	29,168	1,390	1,390	27,778	0.05
294	REFACCIONES Y ACCESORIOS MENORES DE EQUIPO DE COMPUTO Y TECNOLOGÍAS DE LA INFORMACIÓN	110,792	108,000	218,792	121,739	121,739	97,053	0.56
29401	REFACCIONES Y ACCESORIOS MENORES DE EQUIPO DE COMPUTO Y TECNOLOGÍAS DE LA INFORMACIÓN	110,792	108,000	218,792	121,739	121,739	97,053	0.56
296	REFACCIONES Y ACCESORIOS MENORES DE EQUIPO DE TRANSPORTE	1,057,663	3,369,135	4,426,798	1,005,084	916,510	3,421,714	0.23
29601	REFACCIONES Y ACCESORIOS MENORES DE EQUIPO DE TRANSPORTE	1,057,663	3,369,135	4,426,798	1,005,084	916,510	3,421,714	0.23
298	REFACCIONES Y ACCESORIOS MENORES DE MAQUINARIA Y OTROS EQUIPOS	1,364,789	(403,906)	960,883	176,423	171,821	784,461	0.18
29801	REFACCIONES Y ACCESORIOS MENORES DE MAQUINARIA Y OTROS EQUIPOS	1,364,789	(403,906)	960,883	176,423	171,821	784,461	0.18
3000	SERVICIOS GENERALES	147,233,209	34,241,250	181,474,460	101,282,866	90,371,254	80,191,593	0.56
3100	SERVICIOS BÁSICOS	61,038,413	11,352,191	72,390,604	58,235,826	57,501,484	14,154,779	0.80
311	ENERGÍA ELÉCTRICA	59,724,996	11,335,668	71,060,663	57,789,761	57,181,963	13,270,902	0.81
31101	ENERGÍA ELÉCTRICA	59,724,996	11,335,668	71,060,663	57,789,761	57,181,963	13,270,902	0.81
312	GAS	3,175	-	3,175	1,800	1,800	1,375	0.57
31201	GAS	3,175	-	3,175	1,800	1,800	1,375	0.57
313	AGUA	35,476	10,574	46,050	34,136	31,684	11,914	0.74
31301	AGUA POTABLE	35,476	10,574	46,050	34,136	31,684	11,914	0.74
314	TELEFONÍA TRADICIONAL	730,667	5,950	736,617	300,346	191,058	436,270	0.41
31401	TELEFONÍA TRADICIONAL	730,667	5,950	736,617	300,346	191,058	436,270	0.41
317	SERVICIOS DE ACCESO DE INTERNET, REDES Y PROCESAMIENTO DE INFORMACIÓN	497,859	-	497,859	105,734	91,054	392,126	0.21
31701	SERVICIOS DE ACCESO DE INTERNET, REDES Y PROCESAMIENTO DE INFORMACIÓN	497,859	-	497,859	105,734	91,054	392,126	0.21
318	SERVICIOS POSTALES Y TELEGRÁFICOS	46,240	-	46,240	4,048	3,924	42,191	0.09
31801	SERVICIO POSTAL	46,240	-	46,240	4,048	3,924	42,191	0.09
3200	SERVICIO DE ARRENDAMIENTO	6,517,933	346,753	6,864,686	2,604,402	2,297,955	4,260,284	0.38
321	ARRENDAMIENTO DE TERRENOS	700,732	-	700,732	-	-	700,732	-
32101	ARRENDAMIENTO DE TERRENOS	700,732	-	700,732	-	-	700,732	-
322	ARRENDAMIENTO DE EDIFICIOS	2,382,712	269,287	2,651,998	879,922	595,475	1,772,077	0.33
32201	ARRENDAMIENTO DE EDIFICIOS	2,382,712	269,287	2,651,998	879,922	595,475	1,772,077	0.33
323	ARRENDAMIENTO DE MOBILIARIO Y EQUIPO DE ADMINISTRACIÓN, EDUCACIONAL Y RECREATIVO	1,093,441	(118,341)	975,100	158,795	128,412	816,305	0.16
32301	ARRENDAMIENTO DE MUEBLES, MAQUINARIA Y EQUIPO	35,914	-	35,914	-	-	35,914	-
32302	ARRENDAMIENTO DE EQUIPO Y BIENES INFORMATICOS	1,057,527	(118,341)	939,185	158,795	128,412	780,391	0.17
326	ARRENDAMIENTO DE MAQUINARIA, OTROS EQUIPOS Y HERRAMIENTAS	2,331,269	194,880	2,526,149	1,564,758	1,573,140	961,391	0.62
32601	ARRENDAMIENTO DE MAQUINARIA, OTROS EQUIPOS Y HERRAMIENTAS	2,331,269	194,880	2,526,149	1,564,758	1,573,140	961,391	0.62
329	OTROS ARRENDAMIENTOS	9,779	928	10,707	928	928	9,779	0.09
32901	OTROS ARRENDAMIENTOS	9,779	928	10,707	928	928	9,779	0.09
3300	SERVICIOS PROFESIONALES, CIENTÍFICOS, TÉCNICOS Y OTROS SERVICIOS	7,749,042	20,093,907	27,842,948	22,481,938	22,236,695	5,361,010	0.81
331	SERVICIOS LEGALES, DE CONTABILIDAD, AUDITORIAS Y RELACIONADOS	2,520,081	1,802,030	4,322,111	1,597,318	1,534,318	2,724,794	0.37
33101	SERVICIOS LEGALES, DE CONTABILIDAD, AUDITORIAS Y RELACIONADOS	2,520,081	1,802,030	4,322,111	1,597,318	1,534,318	2,724,794	0.37
332	SERVICIOS DE DISEÑO, ARQUITECTURA, INGENIERÍA Y ACTIVIDADES RELACIONADAS	729,576	(207,656)	521,920	31,283	31,283	490,636	0.06
33201	SERVICIOS DE DISEÑO, ARQUITECTURA, INGENIERÍA Y ACTIVIDADES RELACIONADAS	729,576	(207,656)	521,920	31,283	31,283	490,636	0.06

CVE. PARTIDA PRESUPUESTAL	EJERCICIO DEL PRESUPUESTO POR PARTIDA / DESCRIPCIÓN	EGRESOS APROBADOS (1)	AMPLIACIONES/REDUCCIONES (2)	EGRESOS MODIFICADO ANUAL (3)	EGRESOS DEVENGADO ACUMULADO (4)	EGRESOS PAGADO ACUMULADO (5)	SUBEJERCIDO (6=3-4)	AVANCE ANUAL (7=4/3)
333	SERVICIOS DE CONSULTORIA ADMINISTRATIVA, PROCESOS, TÉCNICA Y EN TECNOLOGÍAS DE LA INFORMACIÓN	1,092,561	122,836	1,215,396	451,748	447,471	763,648	0.37
33301	SERVICIOS DE INFORMÁTICA	1,072,561	122,836	1,195,396	451,748	447,471	743,648	0.38
33302	SERVICIOS DE CONSULTORÍAS	20,000	-	20,000	-	-	20,000	-
334	SERVICIOS DE CAPACITACIÓN	180,621	27,421	208,041	77,608	60,021	130,433	0.37
33401	SERVICIOS DE CAPACITACIÓN	180,621	27,421	208,041	77,608	60,021	130,433	0.37
335	SERVICIOS DE INVESTIGACIÓN CIENTÍFICA Y DESARROLLO	2,000	-	2,000	-	-	2,000	-
33501	SERVICIOS DE INVESTIGACIÓN CIENTÍFICA Y DESARROLLO	2,000	-	2,000	-	-	2,000	-
336	SERVICIOS DE APOYO ADMINISTRATIVO, TRADUCCIÓN, FOTOCOPIADO E IMPRESIÓN	1,438,883	(342,825)	1,096,058	508,874	428,695	587,184	0.46
33603	IMPRESIONES Y PUBLICACIONES OFICIALES	993,883	(337,404)	656,479	214,128	133,949	442,351	0.33
33605	LICITACIONES, CONVENIOS Y CONVOCATORIAS	350,000	(5,421)	344,580	221,056	221,056	123,524	0.64
33608	SERVICIO DE FOTOCOPIADO EN LAS INSTALACIONES DE LAS DEPENDENCIAS Y ENTIDADES	95,000	-	95,000	73,690	73,690	21,310	0.78
338	SERVICIOS DE VIGILANCIA	337,153	180,264	517,417	180,264	90,088	337,153	0.35
33801	SERVICIOS DE VIGILANCIA	337,153	180,264	517,417	180,264	90,088	337,153	0.35
339	SERVICIOS PROFESIONALES, CIENTÍFICOS Y TÉCNICOS INTEGRALES	1,448,168	18,511,837	19,960,005	19,634,843	19,644,820	325,163	0.98
33901	SERVICIOS PROFESIONALES, CIENTÍFICOS Y TÉCNICOS INTEGRALES	1,448,168	-	1,448,168	1,123,005	1,132,983	325,163	0.78
3400	SERVICIOS FINANCIEROS, BANCARIOS Y COMERCIALES	10,191,755	(1,688,868)	8,502,887	912,524	818,283	7,590,363	0.11
341	SERVICIOS FINANCIEROS Y BANCARIOS	926,378	46,244	972,622	565,429	562,429	407,193	0.58
34101	SERVICIOS FINANCIEROS Y BANCARIOS	926,378	46,244	972,622	565,429	562,429	407,193	0.58
343	SERVICIOS DE RECAUDACIÓN, TRASLADO Y CUSTODIA DE VALORES	8,109,913	(1,377,719)	6,732,194	217,241	147,647	6,514,953	0.03
34301	SERVICIOS DE RECAUDACIÓN, TRASLADO Y CUSTODIA DE VALORES	8,109,913	(1,377,719)	6,732,194	217,241	147,647	6,514,953	0.03
344	SEGUROS DE RESPONSABILIDAD PATRIMONIAL Y FIANZAS	1,066,016	(394,169)	671,847	67,722	61,203	604,124	0.10
34401	SEGUROS DE RESPONSABILIDAD PATRIMONIAL Y FIANZAS	1,066,016	(394,169)	671,847	67,722	61,203	604,124	0.10
347	FLETES Y MANIOBRAS	89,448	36,776	126,224	62,131	47,004	64,093	0.49
34701	FLETES Y MANIOBRAS	89,448	36,776	126,224	62,131	47,004	64,093	0.49
3500	SERVICIOS DE INSTALACIÓN, REPARACIÓN, MANTENIMIENTO Y CONSERVACIÓN	16,927,289	(4,121,759)	12,805,530	4,567,309	3,901,323	8,238,221	0.36
351	CONSERVACIÓN Y MANTENIMIENTO MENOR DE INMUEBLES	602,425	(128,154)	474,271	246,423	246,423	227,848	0.52
35101	CONSERVACIÓN Y MANTENIMIENTO MENOR DE INMUEBLES	602,425	(128,154)	474,271	246,423	246,423	227,848	0.52
352	INSTALACIÓN, REPARACIÓN Y MANTENIMIENTO DE MOBILIARIO Y EQUIPO DE ADMINISTRACIÓN, EDUCACIONAL Y RECREATIVO	159,447	-	159,447	43,853	43,853	115,594	0.28
35201	MANTENIMIENTO Y CONSERVACIÓN DE MOBILIARIO Y EQUIPO	159,447	-	159,447	43,853	43,853	115,594	0.28
353	INSTALACIÓN, REPARACIÓN Y MANTENIMIENTO DE EQUIPO DE COMPUTO Y TECNOLOGÍA DE LA INFORMACIÓN	100,766	700	101,466	8,575	2,659	92,892	0.08
35301	INSTALACIONES	-	-	-	-	-	-	#DIV/0!
35302	MANTENIMIENTO Y CONSERVACIÓN DE BIENES INFORMÁTICOS	100,766	700	101,466	8,575	2,659	92,892	0.08
355	REPARACIÓN Y MANTENIMIENTO DE EQUIPO DE TRANSPORTE	1,381,731	259,912	1,641,643	977,674	888,807	663,970	0.60
35501	REPARACIÓN Y MANTENIMIENTO DE EQUIPO DE TRANSPORTE	1,381,731	259,912	1,641,643	977,674	888,807	663,970	0.60
357	INSTALACIÓN, REPARACIÓN Y MANTENIMIENTO DE MAQUINARIA, OTROS EQUIPOS Y HERRAMIENTAS	14,350,808	(4,234,218)	10,116,590	3,209,485	2,653,992	6,907,105	0.32
35701	MANTENIMIENTO Y CONSERVACIÓN DE MAQUINARIA Y EQUIPO	14,345,808	(4,234,218)	10,111,590	3,209,485	2,653,992	6,902,105	0.32
35702	MANTENIMIENTO Y CONSERVACIÓN DE HERRAMIENTAS, MÁQUINAS HERRAMIENTAS, INSTRUMENTOS, ÚTILES Y EQUIPO	5,000	-	5,000	-	-	5,000	-
358	SERVICIOS DE LIMPIEZA Y MANEJO DE DESECHOS	236,430	-	236,430	81,299	65,589	155,131	0.34
35801	SERVICIOS DE LIMPIEZA Y MANEJO DE DESECHOS	236,430	-	236,430	81,299	65,589	155,131	0.34
359	SERVICIOS DE JARDINERÍA Y FUMIGACIÓN	95,682	(20,000)	75,682	-	-	75,682	-
35901	SERVICIOS DE JARDINERÍA Y FUMIGACIÓN	95,682	(20,000)	75,682	-	-	75,682	-
3600	SERVICIOS DE COMUNICACIÓN SOCIAL Y PUBLICIDAD	1,803,371	(871,048)	932,322	3,816	3,816	928,506	0.00
361	DIFUSIÓN POR RADIO, TELEVISIÓN Y OTROS MEDIOS DE MENSAJES SOBRE PROGRAMAS Y ACTIVIDADES GUBERNAMENTALES	1,773,079	(871,048)	902,030	1,260	1,260	900,770	0.00
36101	DIFUSIÓN POR RADIO, TELEVISIÓN Y OTROS MEDIOS DE MENSAJES SOBRE PROGRAMAS Y ACTIVIDADES GUBERNAMENTALES	1,773,079	(871,048)	902,030	1,260	1,260	900,770	0.00
364	SERVICIOS DE REVELADO DE FOTOGRAFÍAS	507	-	507	-	-	507	-
36401	SERVICIOS DE REVELADO DE FOTOGRAFÍAS	507	-	507	-	-	507	-
365	SERVICIOS DE LA INDUSTRIA FÍLMICA, DEL SONIDO Y DEL VIDEO	26,163	-	26,163	-	-	26,163	-
36501	SERVICIOS DE LA INDUSTRIA FÍLMICA, DEL SONIDO Y DEL VIDEO	26,163	-	26,163	-	-	26,163	-
369	OTROS SERVICIOS DE INFORMACIÓN	3,622	-	3,622	2,556	2,556	1,066	0.71
36901	OTROS SERVICIOS DE INFORMACIÓN	3,622	-	3,622	2,556	2,556	1,066	0.71
3700	SERVICIOS DE TRASLADO Y VIÁTICOS	2,769,975	(69,246)	2,700,729	736,024	734,323	1,964,705	0.27
371	PASAJES AÉREOS	270,000	(26,246)	243,754	72,129	72,129	171,625	0.30
37101	PASAJES AÉREOS	230,000	(8,581)	221,419	72,129	72,129	149,290	0.33

CVE. PARTIDA PRESUPUESTAL	EJERCICIO DEL PRESUPUESTO POR PARTIDA / DESCRIPCION	EGRESOS APROBADOS (1)	AMPLIACIONES/REDUCCIONES (2)	EGRESOS MODIFICADO ANUAL (3)	EGRESOS DEVENGADO ACUMULADO (4)	EGRESOS PAGADO ACUMULADO (5)	SUBEJERCIDO (6=3-4)	AVANCE ANUAL (7=4/3)
37104	PASAJES AÉREOS INTERNACIONALES PARA SERVIDORES PÚBLICOS EN EL DESEMPEÑO DE COMISIONES Y FUNCIONES OFICIALES.	40,000	(17,665)	22,335	-	-	22,335	-
372	PASAJES TERRESTRES	10,000	-	10,000	5,517	5,517	4,483	0.55
37201	PASAJES TERRESTRES	10,000	-	10,000	5,517	5,517	4,483	0.55
375	VIÁTICOS EN EL PAÍS	2,321,335	(43,000)	2,278,335	623,420	621,720	1,654,916	0.27
37501	VIÁTICOS EN EL PAÍS	1,564,438	(43,000)	1,521,438	423,120	421,420	1,098,318	0.28
37502	GASTOS DE CAMINO	756,898	-	756,898	200,300	200,300	556,598	0.26
376	VIÁTICOS EN EL EXTRANJERO	60,000	-	60,000	10,476	10,476	49,524	0.17
37601	VIÁTICOS EN EL EXTRANJERO	60,000	-	60,000	10,476	10,476	49,524	0.17
378	SERVICIOS INTEGRALES DE TRASLADO Y VIÁTICOS	2,000	-	2,000	1,938	1,938	63	0.97
37801	SERVICIOS INTEGRALES DE TRASLADO Y VIÁTICOS	2,000	-	2,000	1,938	1,938	63	0.97
379	OTROS SERVICIOS DE TRASLADO Y HOSPEDAJE	106,639	-	106,639	22,545	22,544	84,094	0.21
37901	CUOTAS	106,639	-	106,639	22,545	22,544	84,094	0.21
3800	SERVICIOS OFICIALES	92,700	362,132	454,832	423,602	408,257	31,230	0.93
381	GASTOS DE CEREMONIAL	500	-	500	-	-	500	-
38101	GASTOS DE CEREMONIAL	500	-	500	-	-	500	-
382	GASTOS DE ORDEN SOCIAL Y CULTURAL	-	42,732	42,732	42,732	42,732	-	1.00
38201	GASTOS DE ORDEN SOCIAL Y CULTURAL	-	42,732	42,732	42,732	42,732	-	1.00
383	CONGRESOS Y CONVENCIONES	92,200	319,400	411,600	380,870	365,525	30,730	0.93
38301	CONGRESOS Y CONVENCIONES	92,200	319,400	411,600	380,870	365,525	30,730	0.93
3900	OTROS SERVICIOS GENERALES	40,142,731	8,837,189	48,979,920	11,317,427	2,469,118	37,662,494	0.23
392	IMPUESTOS Y DERECHOS	35,125,000	8,899,919	44,024,919	8,681,463	88,187	35,343,456	0.20
39201	IMPUESTOS Y DERECHOS	35,125,000	8,899,919	44,024,919	8,681,463	88,187	35,343,456	0.20
395	PENAS, MULTAS, ACCESORIOS Y ACTUALIZACIONES	1,423,085	(102,335)	1,320,750	50,492	50,492	1,270,258	0.04
39501	PENAS, MULTAS, ACCESORIOS Y ACTUALIZACIONES	1,423,085	(102,335)	1,320,750	50,492	50,492	1,270,258	0.04
396	OTROS GASTOS POR RESPONSABILIDADES	9,451	-	9,451	-	-	9,451	-
39601	OTROS GASTOS POR RESPONSABILIDADES	9,451	-	9,451	-	-	9,451	-
398	IMPUESTOS SOBRE NÓMINAS Y OTROS QUE SE DERIVEN DE UNA RELACIÓN LABORAL	3,585,196	39,605	3,624,801	2,585,472	2,330,439	1,039,329	0.71
39801	IMPUESTOS SOBRE NÓMINAS	3,585,196	39,605	3,624,801	2,585,472	2,330,439	1,039,329	0.71
4000	TRANSFERENCIAS, ASIGNACIONES, SUBSIDIOS Y OTRAS AYUDAS	-	-	-	-	-	-	-
5000	BIENES MUEBLES, INMUEBLES E INTANGIBLES	4,296,627	2,978,579	7,275,206	3,220,527	2,816,819	4,054,679	0.44
5100	MOBILIARIO Y EQUIPO DE ADMINISTRACIÓN	180,355	659,971	840,326	690,218	295,441	150,108	0.82
511	MUEBLES DE OFICINA Y ESTANTERÍA	150,106	-	150,106	-	-	150,106	-
51101	MUEBLES DE OFICINA Y ESTANTERÍA	150,106	-	150,106	-	-	150,106	-
51501	Bienes informáticos	30,249	659,971	690,220	690,218	295,441	2	1.00
5400	Vehículos y equipo de transporte	1,595,000	168,200	1,763,200	255,200	255,200	1,508,000	0.14
541	Vehículos y equipo de transporte	1,508,000	-	1,508,000	-	-	1,508,000	-
54101	Automóviles y camiones	1,508,000	-	1,508,000	-	-	1,508,000	-
542	Carrocerías y remolques	87,000	168,200	255,200	255,200	255,200	-	1.00
54201	Carrocerías y remolques	87,000	168,200	255,200	255,200	255,200	-	1.00
5600	MAQUINARIA, OTROS EQUIPOS Y HERRAMIENTAS	2,521,272	2,126,597	4,647,869	2,251,297	2,242,367	2,396,572	0.48
562	MAQUINARIA Y EQUIPO INDUSTRIAL	2,208,458	1,434,062	3,642,521	1,558,763	1,451,232	2,083,758	0.43
56201	MAQUINARIA Y EQUIPO INDUSTRIAL	2,208,458	1,434,062	3,642,521	1,558,763	1,451,232	2,083,758	0.43
563	Maquinaria y Equipo de Construcción	312,814	-	312,814	-	-	312,814	-
56301	Maquinaria y Equipo de Construcción	312,814	-	312,814	-	-	312,814	-
566	Equipo de Generación Eléctrica, aparatos y accesorios eléctricos	-	606,082	606,082	606,082	704,682	-	1.00
56601	Maquinaria y equipo eléctrico y electrónico	-	606,082	606,082	606,082	704,682	-	1.00
567	Herramientas y máquinas-herramienta	-	61,635	61,635	61,635	61,635	-	1.00
56701	Herramientas	-	61,635	61,635	61,635	61,635	-	1.00
5900	Activos intangibles	-	23,811	23,811	23,811	23,811	-	1.00
591	Software	-	23,811	23,811	23,811	23,811	-	1.00
59101	Software	-	23,811	23,811	23,811	23,811	-	1.00
6000	INVERSIÓN PÚBLICA	260,000,000	2,970,760,191	3,230,760,191	466,952,595	459,542,198	2,763,807,596	0.14
	ESTATAL	145,000,000	41,653,106	186,653,106	29,353,359	27,549,606	157,299,747	0.16
6100	OBRA PÚBLICA EN BIENES DE DOMINIO PÚBLICO	145,000,000	39,203,186	184,203,186	27,986,272	26,182,520	156,216,914	0.15
613	CONSTRUCCIÓN DE OBRAS PARA EL ABASTECIMIENTO DE AGUA, PETRÓLEO, GAS, ELECTRICIDAD Y TELECOMUNICACIÓN	500,000	-	500,000	-	-	500,000	-
61305	FORTALECIMIENTO A ORGANISMOS OPERADORES DE SISTEMAS DE AGUA POTABLE	500,000	-	500,000	-	-	500,000	-
614	DIVISIÓN DE TERRENOS Y CONSTRUCCION DE OBRAS DE URBANIZACIÓN	144,500,000	39,203,186	183,703,186	27,986,272	26,182,520	155,716,914	0.15
61408	INFRAESTRUCTURA Y EQUIPAMIENTO EN MATERIA DE AGUA POTABLE	60,052,079	38,977,824	99,029,903	26,695,183	24,893,971	72,334,720	0.27
61409	INFRAESTRUCTURA Y EQUIPAMIENTO EN MATERIA DE ALCANTARILLADO	84,447,921	(535,125)	83,912,797	1,222,110	1,222,110	82,690,687	0.01
61424	INDIRECTOS PARA OBRAS EN DIVISIÓN DE TERRENOS Y CONSTRUCCIÓN DE OBRAS DE URBANIZACIÓN	-	693,986	693,986	44,711	44,711	649,275	0.06
61425	SUPERVISIÓN Y CONTROL DE CALIDAD	-	66,500	66,500	24,268	21,728	42,232	0.36

CVE. PARTIDA PRESUPUESTAL	EJERCICIO DEL PRESUPUESTO POR PARTIDA / DESCRIPCION	EGRESOS APROBADOS (1)	AMPLIACIONES/REDUCCIONES (2)	EGRESOS MODIFICADO ANUAL (3)	EGRESOS DEVENGADO ACUMULADO (4)	EGRESOS PAGADO ACUMULADO (5)	SUBEJERCIDO (6=3-4)	AVANCE ANUAL (7=4/3)
6200	OBRA PÚBLICA EN BIENES PROPIOS	-	2,449,920	2,449,920	1,367,087	1,367,087	1,082,833	0.56
624	DIVISIÓN DE TERRENOS Y CONSTRUCCIÓN DE OBRAS DE URBANIZACIÓN	-	2,449,920	2,449,920	1,367,087	1,367,087	1,082,833	0.56
62408	INFRAESTRUCTURA Y EQ. EN MATERIA DE AGUA POTABLE	-	2,449,920	2,449,920	1,367,087	1,367,087	1,082,833	0.56
	FEDERAL	115,000,000	2,929,107,085	3,044,107,085	437,599,236	431,992,592	2,606,507,849	0.14
6100	OBRA PÚBLICA EN BIENES DE DOMINIO PÚBLICO	115,000,000	2,929,107,085	3,044,107,085	437,599,236	431,992,592	2,606,507,849	0.14
613	CONSTRUCCIÓN DE OBRAS PARA EL ABASTECIMIENTO DE AGUA, PETROLEO, GAS, ELECTRICIDAD Y TELECOMUNICACIÓN	500,000	2,902,641,927	2,903,141,927	412,807,861	411,578,431	2,490,334,066	0.14
61305	FORTALECIMIENTO A ORGANISMOS OPERADORES DE SISTEMAS DE AGUA POTABLE	500,000	-	500,000	-	-	500,000	-
61307	(PAIH) AMPLIAC. SIST ABAST DE A P/USO AGRICOLA (F)	-	227,861,500	227,861,500	218,544,621	218,444,621	9,316,879	0.96
61308	(PAIH) CONST SIST ABAST A P/USO AGUA AGRICOLA (F)	-	2,013,295,390	2,013,295,390	194,263,240	193,133,811	1,819,032,150	0.10
61309	ESTUD Y PROYEC. P/SIST. DE ABASTEC. DE A/POTA (F)	-	-	-	-	-	-	#DIV/0!
614	DIVISIÓN DE TERRENOS Y CONSTRUCCION DE OBRAS DE URBANIZACIÓN	114,500,000	26,465,158	140,965,158	24,791,376	20,414,160	116,173,783	0.18
61406	ESTUDIOS Y PROYECTOS	-	2,792,120	2,792,120	1,035,685	1,035,685	1,756,435	0.37
61408	INFRAESTRUCTURA Y EQUIPAMIENTO EN MATERIA DE AGUA POTABLE	68,945,897	18,717,395	87,663,291	17,047,421	12,740,406	70,615,870	0.19
61409	INFRAESTRUCTURA Y EQUIPAMIENTO EN MATERIA DE ALCANTARILLADO	45,554,103	4,511,138	50,065,241	6,444,483	6,374,282	43,620,759	0.13
61425	SUPERVISIÓN Y CONTROL DE CALIDAD	-	444,506	444,506	263,787	263,787	180,719	0.59
6200	OBRA PUBLICA EN BIENES PROPIOS	-	-	-	-	-	-	-
624	DIVISION DE TERRENOS Y CONSTRUCCION DE OBRAS DE URBANIZACIÓN	-	-	-	-	-	-	-
62404	CONSERVACIÓN Y MANTENIMIENTO	-	-	-	-	-	-	-
7900	PROVISIONES PARA CONTINGENCIAS Y OTRAS EROGACIONES ESPECIALES	27,951,116	-	27,951,116	-	-	27,951,116	-
799	OTRAS EROGACIONES ESPECIALES	27,951,116	-	27,951,116	-	-	27,951,116	-
79901	OTRAS EROGACIONES ESPECIALES	27,951,116	-	27,951,116	-	-	27,951,116	-
9000	DEUDA PUBLICA	90,000,000	17,079,154	107,079,154	35,902,723	35,902,723	71,176,431	0.34
9100	AMORTIZACIÓN DE LA DEUDA PÚBLICA	90,000,000	(24,144,338)	65,855,662	14,887,395	14,887,395	50,968,267	0.23
911	AMORTIZACIÓN DE LA DEUDA INTERNA CON INSTITUCIONES DE CRÉDITO	90,000,000	(24,144,338)	65,855,662	14,887,395	14,887,395	50,968,267	0.23
91101	AMORTIZACIÓN DE CAPITAL LARGO PLAZO	-	-	-	-	-	-	-
91102	AMORTIZACIÓN DE CAPITAL CORTO PLAZO	90,000,000	(24,144,338)	65,855,662	14,887,395	14,887,395	50,968,267	0.23
9200	INTERESES DE LA DEUDA PÚBLICA	-	14,470,106	14,470,106	14,470,106	14,470,106	-	-
921	INTERESES DE LA DEUDA INTERNA CON INSTITUCIONES DE CRÉDITO	-	14,470,106	14,470,106	14,470,106	14,470,106	-	-
92101	PAGO DE INTERESES LARGO PLAZO	-	-	-	-	-	-	-
92102	PAGO DE INTERESES DE CORTO PLAZO	-	14,470,106	14,470,106	14,470,106	14,470,106	-	-
9900	ADEUDOS DE EJERCICIOS FISCALES ANTERIORES (ADEFAS)	-	26,753,386	26,753,386	6,545,222	6,545,222	20,208,164	0.24
991	ADEFAS	-	26,753,386	26,753,386	6,545,222	6,545,222	20,208,164	0.24
99101	ADEFAS OPERACIÓN	-	26,753,386	26,753,386	6,545,222	6,545,222	20,208,164	0.24
99101	ADEFAS INVERCIÓN ESTATAL	-	-	-	-	-	-	-
99101	ADEFAS INVERCIÓN ESTATAL (COTAS Y GERENCIAS)	-	-	-	-	-	-	-
		782,667,131	3,035,269,588	3,817,936,719	740,893,828.65	706,963,183.79	3,077,042,890	0.19
		782,667,131	3,035,269,588	3,817,936,719	740,893,828.65	706,963,183.79	3,077,042,890	

LIC. ISMAEL NORZAGARAY MICHEL
DIRECTOR ADMINISTRATIVO

C.P. REBECA I. LAGUNA FIGUEROA
DIRECTORA GENERAL DE ADMINISTRACION Y FINANZAS

Comision Estatal del Agua
Estado Analítico del Ejercicio de Presupuesto de Egresos- Detallado – LDF
(Clasificación de Servicios Personales por Categoría)
Del 01 de Enero al 30 de Junio de 2023
(PESOS)

Concepto (c)	Egresos					Subejercicio (e)
	Aprobado (d)	Ampliaciones/ (Reducciones)	Modificado	Devengado	Pagado	
I. Gasto No Etiquetado (I=A+B+C+D+E+F)	227,702,200.90	4,334,446.02	232,036,646.92	120,808,405.39	107,117,808.25	111,228,241.53
A. Personal Administrativo y de Servicio Público	227,702,200.90	4,334,446.02	232,036,646.92	120,808,405.39	107,117,808.25	111,228,241.53
B. Magisterio						
C. Servicios de Salud (C=c1+c2)						
c1) Personal Administrativo						
c2) Personal Médico, Paramédico y afín						
D. Seguridad Pública						
E. Gastos asociados a la implementación de nuevas leyes federales o reformas a las mismas (E = e1 + e2)						
e1) Nombre del Programa o Ley 1						
e2) Nombre del Programa o Ley 2						
F. Sentencias laborales definitivas						
II. Gasto Etiquetado (II=A+B+C+D+E+F)						
A. Personal Administrativo y de Servicio Público						
B. Magisterio						
C. Servicios de Salud (C=c1+c2)						
c1) Personal Administrativo						
c2) Personal Médico, Paramédico y afín						
D. Seguridad Pública						
E. Gastos asociados a la implementación de nuevas leyes federales o reformas a las mismas (E = e1 + e2)						
e1) Nombre del Programa o Ley 1						
e2) Nombre del Programa o Ley 2						
F. Sentencias laborales definitivas						
III. Total del Gasto en Servicios Personales (III = I + II)	227,702,200.90	4,334,446.02	232,036,646.92	120,808,405.39	107,117,808.25	111,228,241.53

LIC. ISMAEL NORZAGARAY MICHEL
DIRECTOR ADMINISTRATIVO

C.P. REBECA I. LAGUNA FIGUEROA
DIRECTORA GENERAL DE ADMINISTRACION Y FINANZAS

Comision Estatal del Agua
Conciliacion entre los Egresos Presupuestarios y los Gastos Contables
Al 30 de Junio de 2023
(Pesos)

1. Total de Egresos Presupuestarios		740,893,828.65
2. Menos Egresos Presupuestarios No Contables		500,243,791.18
Materias Primas y Materiales de Producción y Comercialización		
Materiales y Suministros		
Mobiliario y Equipo de Administración	690,218.34	
Mobiliario y Equipo Educacional y Recreativo		
Equipo e Instrumental Médico y de Laboratorio		
Vehículos y Equipo de Transporte	255,200.00	
Equipo de Defensa y Seguridad		
Maquinaria, Otros Equipos y Herramientas	2,251,297.29	
Arctivos Biológicos		
Bienes Inmuebles		
Activos Intangibles	23,811.32	
Obra Pública en Bienes de Dominio Público	462,789,895.82	
Obra Pública en Bienes Propios		
Acciones y Participaciones de Capital		
Compra de Títulos y Valores		
Concesión de Préstamos		
Inversiones en Fideicomisos, Mandatos y Otros Análogos		
Provisiones para Contingencias y Otras Erogaciones Especiales		
Armonización de la Deuda Pública	14,887,395.11	
Adeudos de Ejercicios Fiscales Anteriores (ADEFAS)	6,545,221.97	
Otros Egresos Presupuestales No Contables	12,800,751.33	
3. Más Gastos Contables No Presupuestarios		47,718,169.98
Estimaciones, Depreciaciones, Deterioros, Obsolescencia y Amortizaciones	5,069,916.87	
Provisiones	42,648,253.11	
Disminución de Inventarios		
Otros Gastos		
Inversion Pública no Capitalizable		
Materiales y Suministros		
Otros Gastos Contables No Presupuestales		
4. Total de Gasto Contable (4= 1 - 2 + 3)		288,368,207.45

LIC. ISMAEL NORZAGARAY MICHEL
DIRECTOR ADMINISTRATIVO

C.P. REBECA I. LAGUNA FIGUEROA
DIRECTORA GENERAL DE ADMINISTRACION Y FINANZAS

Comision Estatal del Agua
Endeudamiento Neto
Del 01 de Enero al 30 de Junio de 2023
(pesos)

Identificacion del crédito o Instrumento	Contratacion / Colocación	Amortización	Endeudamiento Neto	
	A	B	C=A-B	
Créditos Bancarios				
1	BANCO BAJIO	446,913,961.00	217,061,944.17	229,852,016.83
2				
3				
4				
5				
6				
7				
8				
9				
10				
	Total Créditos Bancarios	446,913,961.00	217,061,944.17	229,852,016.83
Otros Instrumentos de Deuda				
1				
2				
3				
4				
5				
6				
7				
8				
9				
10				
	Total Otros Instrumentos de Deuda	0.00	0.00	0.00
	TOTAL	446,913,961.00	217,061,944.17	229,852,016.83

"Bajo protesta de decir verdad declaramos que los Estados Financieros y sus Notas, son razonablemente correctos y son responsabilidad del emisor"

LIC. ISMAEL NORZAGARAY MICHEL
DIRECTOR ADMINISTRATIVO

C.P. REBECA I. LAGUNA FIGUEROA
DIRECTORA GENERAL DE ADMINISTRACION Y FINANZAS

Comision Estatal del Agua
Intereses de la Deuda
Del 01 de Enero al 30 de Junio de 2023

Identificacion del crédito o Instrumento	Devengado	Pagado
Créditos Bancarios		
1		
2		
3		
4		
5		
6		
7		
8		
9		
10		
Total de Interéses Créditos Bancarios	14,470,106.08	14,470,106.08
Otros Instrumentos de Deuda		
1		
2		
3		
4		
5		
6		
7		
8		
9		
10		
Total Intereses Otros Instrumentos de Deuda	0.00	0.00
TOTAL	14,470,106.08	14,470,106.08

"Bajo protesta de decir verdad declaramos que los Estados Financieros y sus Notas, son razonablemente correctos y son responsabilidad del emisor"

LIC. ISMAEL NORZAGARAY MICHEL
DIRECTOR ADMINISTRATIVO

C.P. REBECA I. LAGUNA FIGUEROA
DIRECTORA GENERAL DE ADMINISTRACION Y FINANZAS

Comision Estatal del Agua
Gasto Por Categoría Programática
Del 01 de Enero al 30 de Junio de 2023

(PESOS)

Concepto	Egresos Aprobado Anual (1)	Ampliaciones/ (Reducciones) (2)	Egresos Modificado Anual (3=1+2)	Egresos Devengado Anual (4)	Egresos Pagado Anual (5)	Subejercicio (6 = 3 - 4)
Programas						
Subsidios: Sector Social y Privado o Estados y Municipios	0	0	0	0	0	0
Sujetos a Reglas de Operación			0			0
Otros Subsidios			0			0
Desempeño de las Funciones:	260,000,000	2,970,760,191	3,230,760,191	466,952,595	459,542,198	2,763,807,596
Prestación de Servicios Públicos			0			0
Provisión de Bienes Públicos			0			0
Planeación, Seguimiento y Evaluación de Políticas Públicas			0			0
Promoción y Fomento			0			0
Regulación y Supervisión			0			0
Funciones de las Fuerzas Armadas (Unicamente el Gobierno Federal)			0			0
Especificos			0			0
Proyectos de Inversión	260,000,000	2,970,760,191	3,230,760,191	466,952,595	459,542,198	2,763,807,596
Administrativos y de Apoyos	522,667,131	64,509,397	587,176,528	273,941,234	247,420,986	313,235,294
Apoyo al Proceso Presupuestario y para Mejorar la Eficiencia Institucional	522,667,131	64,509,397	587,176,528	273,941,234	247,420,986	313,235,294
Apoyo a la Función Pública y al Mejoramiento de la Gestión			0			0
Operaciones Ajenas			0			0
Compromisos	0	0	0	0	0	0
Obligaciones de Cumplimiento de Resolución Jurisdiccional			0			0
Desastres Naturales			0			0
Obligaciones	0	0	0	0	0	0
Pensiones y Jubilaciones			0			0
Aportaciones a la Seguridad Social			0			0
Aportaciones a Fondos de Estabilización			0			0
Aportaciones a Fondos de Inversión y Reestructura de Pensiones			0			0
Programas de gasto Federalizado (Gobierno Federal)	0	0	0	0	0	0
Gasto Federalizado			0			0
Participaciones a Entidades Federativas y Municipios			0			0
Costo Financiero, Deuda o Apoyo a Deudores y Ahorradores de la Banca			0			0
Adeudos de Ejercicios Fiscales Anteriores			0			0
Total del Gasto	782,667,131	3,035,269,588	3,817,936,719	740,893,829	706,963,184	3,077,042,890

LIC. ISMAEL NORZAGARAY MICHEL
DIRECTOR ADMINISTRATIVO

C.P. REBECA I. LAGUNA FIGUEROA
DIRECTORA GENERAL DE ADMINISTRACION Y FINANZAS

Comision Estatal del Agua
Gastos por proyectos de Inversión
Del 01 de Enero al 30 de Junio de 2023

GASTO DE INVERSION EJERCIDO:		
NOMBRE DEL PROYECTO	MONTO EROGADO	ORIGEN DEL RECURSO*
C-0152/168 CEA-EDIHUSRO-22-59 C-00152/0168 PROYECTO EJECUTIVO PARA LA MODERNIZACION DEL SISTEMA DE TRATAMIENTO "LA SALADA" ATRAVES DE UNA PLANTA DE TRATAMIENTO DE AGUAS RESIDUALES "PTAR SUR" EN LOC. DE GUAYMAS, MPIO. DE GUAYMAS, SON.; AXIOMA	607,629.94	ESTATAL
C-0154/031 CEA-EDIHSRO-22-62 PROYECTO EJECUTIVO PARA LA MODERNIZACION Y CONDUCCION DE AGUA AGRICOLA, EN LA UNIDAD PUNTA DE AGUA, MPIO. GUAYMAS, SON. CONS Y C NORTE	675,385.96	ESTATAL
C-0154/032 CEA-EDIHSRO-22-60 PROYECTO EJECUTIVO PARA LA PRESA DERIVADORA EN LA UNIDAD DE RIEGO MOVAS, UBICADA EN EL MUNICIPIO DE ROSARIO DE TESOPACO, SON. OF. SH-ED-22-154, LC PROYECTOS	176,537.31	ESTATAL
C-0154/030 CEA-EDIHSRO-22-61 PROYECTO EJECUTIVO PARA LA MODERNIZACION Y CONDUCCION DE AGUA AGRICOLA, EN LA UNIDAD DE RIEGO BANAMICHI, Y ESTUDIO DE EFICIENCIA ELECTROMECANICA DE LOS SEIS POZOS AGRICOLAS DE AUXILIO EXISTENTE, MPIO DE BANAMICHI, SON. OF. SH-ED-22-154 DEL 17/AGTO/22. JH ROMERO	392,993.33	ESTATAL
C-00134/0267 CEA-EDIHOB22-85EQUIPAMIENTO, ELECTRIFICACION, LINEA DE CONDUCCION E INTERCONEXION DE POZO DE AGUA POTABLE, EN LA LOCALIDAD DE VILLA PESQUEIRA, MUNICIPIO DE VILLA PESQUEIRA, SON. S/OF. SH-ED-22-224 DEL 11/NOV/22. BOMBAS	1,174,600.00	ESTATAL
C-00134/0245 CEA-IHUOB22-025 REUBICACIÓN Y EQUIPAMIENTO DE POZO MIGUEL ALEMÁN 2, MPIO. HERMOSILLO, SON. DR51 CONSTRUCCIONES	2,584,676.74	NORMAL CONVENIDO
C-00152/0165 CEA-IHUOB22-38 REHABILITACIÓN DE RED DE ALCANTARILLADO CON UN SUBCOLECTOR DE 10" Y UNA RED DE ATARJEA EN EL BULEVAR LAS VILLAS DEL BULEVAR BENITO JUÁREZ AL BULEVAR GARCÍA LÓPEZ. S/OF. SH-ED-22-091 DEL 11/JUL/22. JFK	690,802.71	NORMAL CONVENIDO
C-00134/0244 DESARR CEA-PRODDERIHUOB22-24 REUBICACIÓN Y EQUIPAMIENTO DE POZO MIGUEL ALEMÁN, MPIO. HERMOSILLO, SON. EKUAR	976,181.46	NORMAL CONVENIDO
SUPERVISION TECNICA PROAGUA 2021, ACUERDO ADMON PROAGUA 2022	234,301.56	NORMAL CONVENIDO
ATENCION SOCIAL Y PARTICIPACION COMUNITARIA PROAGUA 2021, ACUERDO ADMON PROAGUA 2022	133,000.00	NORMAL CONVENIDO
C134-242 SOYOPA CONST PLANTA FLOTANTE NOVILLO 2DA ETAPA, CEA-AIHSAYEIHOB22-17, RT CONDUCCION	38,730,380.37	NORMAL CONVENIDO
C154/18 SUP CONST PLANTA FLOTANTE NOVILLO 2DA ETAPA CEA-AIHSAYE IHSRO22-20 C154/18, JH ROMERO	1,474,109.79	NORMAL CONVENIDO
C154/019 CEA-AIHSAYE-IH-SRO-22-26 ESTUDIO DE FACTIBILIDAD, ANALISIS COSTO BENEFICIO Y MANIFIESTO DE IMPACTO AMBIENTAL PARA LA AMPLIACION DE LA ZONA DE RIEGO DEL DISTRITO DE RIEGO 018 DEL PUEBLO YAQUI; EN LOC. VARIAS, MPIO. VARIOS, SON. , INFRAESTRUCTURA HIDRAULICA	546,710.12	NORMAL CONVENIDO
C154/020 CEA-AIHSAYE-IH-OB-22-34 PROYECTOS EJECUTIVOS AMPLIACION DE LA ZONA DE RIEGO DEL DIST. RIEGO 018 DEL PUEBLO YAQUI Y LA CONSTRUCCION DEL CANAL PRINCIPAL DE LA AMPLIACION DE LA ZONA DE RIEGO DEL DIST. RIEGO 018 DEL PUEBLO YAQUI;, INBAS	152,636,667.07	NORMAL CONVENIDO
C154/022 CEA-AIHSAYE-IH-OB-22-35 CONSTRUCCION DE CANAL PRINCIPAL FUERTE MAYO EN DR-076, TESIA	17,504,334.86	NORMAL CONVENIDO
C154/021 CEA-AIHSAYE-IH-SR-022-49 SUPERVISION EXTERNA AMPLIACION DISTRITO DE RIEGO 018, DSREGESP	5,484,190.44	NORMAL CONVENIDO
C154/021 CEA-AIHSAYE-IH-SRO-022-46 SUPERVISION EXTERNA CONSTRUCCION DE CANAL PPAL FUERTE MAYO	295,134.16	NORMAL CONVENIDO
C154/034 F7887 P2 FED CEA-CONV-02-2022 LOC VARIAS ESTUDIO GEOHIDROLOGICO Y DELIMITACIÓN DEL ACUIFERO BACATETE, UNISON	348,000.00	NORMAL CONVENIDO

NOMBRE DEL PROYECTO	MONTO EROGADO	ORIGEN DEL RECURSO*
C135/313 CEA-PROAGUA-IHU-OB-22-11 REPOSICIÓN DE 3,705 ML DE 8" DE DIÁMETRO DE RED DE DRENAJE SANITARIO Y 460 DESCARGAS DOMICILIARIAS EN COL. VILLAS DE MIRAMAR, LOC. DE H. GUAYMAS, MPIO. DE GUAYMAS, SON., CONSTRUDISEÑOS DE SONORA.	652,947.34	NORMAL CONVENIDO
C135/303 CEA-PROAGUA-IHU-OB-22-16 CONSTRUCCIÓN DE PLANTA DE TRATAMIENTOS DE AGUAS RESIDUALES, SISTEMA DE LAGUNA DE ESTABILIZACIÓN DE 2.96 L/S EN LA LOC. DE VÍCAM PUEBLO, GUAYMAS, SON., EDIF BOZA	439,907.00	NORMAL CONVENIDO
C135/306 CEA-PROAGUA-IHU-OB-22-16 CONSTRUCCIÓN DE PLANTA DE TRATAMIENTOS DE AGUAS RESIDUALES, SISTEMA DE LAGUNA DE ESTABILIZACIÓN DE 1.61 L/S EN LA LOC. DE TETABIATE, SAN IGNACIO RÍO MUERTO, SON.. EDIF BOZA	243,959.05	NORMAL CONVENIDO
C135/323 CEA-PROAGUAIHUOB22-43 EN LOC. PUNTA CHECAPERFORACIO Y EQ. DE POZO COSTERO, EKUAR	289,460.43	NORMAL CONVENIDO
C135/322 PROAGUAIHUOB22-44 CONSTRUCCION DE PLANTA DE TRAT. DE AGUAS RESIDUALES EN LA LOCALIDAD DE BAHÍA DE LOBOS, SAN IGNACIO RÍO MUERTO, SONORA, WACOVE	852,894.09	NORMAL CONVENIDO
C135/305 CEA-PROAGUAIHUOB22-74 CHUMAMPACO CONSTRUCCION DE PLANTA DE TRAT AGS RESIDUALES20/01/2023, ARQ Y DISEÑO COMP	736,720.49	NORMAL CONVENIDO
C135/319 CEA-PROAGUAIHUOB22-74 COMPUERTAS CONSTRUCCION DE PLANTA DE TRAT AGS RESIDUALES, ARQ Y DISEÑO COMP	1,079,398.13	NORMAL CONVENIDO
C135/324 CEA-PROAGUAIHUOB22-74 TORIM CONSTRUCCION DE PLANTA DE TRAT AGS RESIDUALES	1,842,125.12	NORMAL CONVENIDO
C135/337 CEA-PROAGUAIHUSRO22-72 ELABORACION DE DIAGNOSTICO PARA LA PLANTACION DE LOS SIST. DE POTAB. GPO ING IND PAC	1,023,781.44	NORMAL CONVENIDO
C135/338 CEA-PROAGUAIHUSRO22-78 NAVOJOA DIAGNOSTICO Y PROYECTO EJE PARA MEJORA SERVICIO DE AGUA POTBLE, EN LA ETNIA MAYO, HEGON	1,759,096.94	NORMAL CONVENIDO
C152/172 CEA-PRODDERIHUOB22-51 BAHIA DE KINO CONSTRUCCION DE MAMPARAS, SALHEC	1,047,249.67	NORMAL CONVENIDO
C134/253 CEAP-RODDER-IHUSRO22-53 NACUZARI ESTUDIO DE OPERACION DE LA INFRAESTRUCTURA Y SECTORIZACION DE ORGANISMO OERADORDE NACUZARI, ALEJANDRO ALCARAZ	540,945.29	NORMAL CONVENIDO
C134/246 PRODDERDFIOB22-47 EMPALME SUMINISTRO E INSTALACION DE MICROMEDIDORES, VISA	1,539,400.66	NORMAL CONVENIDO
C134/247 CEA-PRODDERDFIOB22-47 GUAYMAS SUMINISTRO E INST DE MICROPROCESADORES EN LA LOCALIDAD DE GUAYMAS, VISA	2,018,123.01	NORMAL CONVENIDO
C134/250 CEA-PRODDERIHUOB22-48 REHAB DE RED DE AGUA POTABLE DESEMBOQUE DE LOS SERIS, CETYA	468,134.74	NORMAL CONVENIDO
C134/251 CEA-PRODDERIHUOB22-54 HILLO INSTALACION DE SISTEMAS DE PANELES SOLARES (500 MODULOS SOLARES), TIVATEC	746,242.76	NORMAL CONVENIDO
C135/255 CEA-PRODDERIHUOB22-67 C135/255 SAN JAVIER CONSTRUCCION LINEA DE CONDUCCION , SANTA ROSA	1,309,504.59	NORMAL CONVENIDO
C134/254 CEA-PRODDERIHUOB22-64 ARIZPE SUMINISTRO E INSTALACION DE PANELES SOLARES, PARA FUENTES DE ABA, BOMBAS Y ELE	603,198.59	NORMAL CONVENIDO
CEA-PRODDERDFIADQ22-56 R/88 ADQ. DE SOFTWARE Y EQUIPO SISTEMA COMERCIAL ORG OPERADORES, AGUAS SOL	1,956,254.51	NORMAL CONVENIDO
C134/252 CEA-PRODDERIHUOB22-63 GYMS SUM E INTALACION DE TELEMETRIA PARA EL CONTROL SUPERVISORIO DE, CONS ING SOL	2,239,631.99	NORMAL CONVENIDO
C152/186 CEA-PRODDERIHUSRO22-75 C152/186 GYMS DIAGNOSTICO INT. DE PLANEACION PARA SOST ALCANTARILLADO, DANIEL ACEVEDO	927,334.10	NORMAL CONVENIDO
C152/191 CEA-PRODDERIHUOB23-02 SAN CARLOS REHABILITACION PLANTA DE TRATAMIENTO DE AGUAS RESIDUALES EN LOCALIDAD DE (SAN CARLOS NUEVO GUAYMAS), MUNICIPIO DE GUAYMAS,SON. S/OFIOS SH-ED-23-034 DEL 13/MZO/23,, CASME	2,750,186.76	NORMAL CONVENIDO
C-135/327 CEA-PROAGUAIHUOB22-83 REHABILITACIÓN, PUESTA EN MARCHA Y OPERACIÓN TRANSITORIA DE PLANTA POTABILIZADORA, EN LA LOCALIDAD DE BACANUCHI, MUNICIPIO DE ARIZPE, AFECTADA POR EL DERRAME DEL RÍO SONORA. SH-NC-22-050 DEL 26/SEPT/2022. CONST DE SON	3,315,985.22	NORMAL CONVENIDO
C-135/328 CEA-PROAGUAIHUOB22-83 REHABILITACIÓN, PUESTA EN MARCHA Y OPERACIÓN TRANSITORIA DE PLANTA POTABILIZADORA, EN LA LOC. BANÁMICHÍ, MUNICIPIO DE BANÁMICHÍ, AFECTADA POR EL DERRAME DEL RÍO SONORA. SH-NC-22-050 DEL 26/SEPT/2022. CONST DE SON	2,355,140.90	NORMAL CONVENIDO

NOMBRE DEL PROYECTO	MONTO EROGADO	ORIGEN DEL RECURSO*
C-135/329 CEA-PROAGUAIHUOB22-83 REHABILITACIÓN, PUESTA EN MARCHA Y OPERACIÓN TRANSITORIA DE PLANTA POTABILIZADORA, EN LA LOCALIDAD DE SAN FELIPE DE JESÚS, MPIO. DE SAN FELIPE DE JESÚS, AFECTADA POR EL DERRAME DEL RÍO SONORA. SH-NC-22-050 DEL 26/SEPT/2022. CONST DE SON	1,558,433.55	NORMAL CONVENIDO
C-135/330 CEA-PROAGUAIHUOB22-84 REHABILITACIÓN, PUESTA EN MARCHA Y OPERACIÓN TRANSITORIA DE PLANTA POTABILIZADORA, EN LA LOCALIDAD DE MAZOCAHUI, MUNICIPIO DE BAVIÁCORA, AFECTADA POR EL DERRAME DEL RÍO SONORA. SH-NC-22-050 DEL 26/SEPT/2022. INGES PRODENTER	1,627,521.83	NORMAL CONVENIDO
C-135/331 CEA-PROAGUAIHUOB22-84 REHABILITACIÓN, PUESTA EN MARCHA Y OPERACIÓN TRANSITORIA DE PLANTA POTABILIZADORA, EN LA LOCALIDAD DE LA CAPILLA, MUNICIPIO DE BAVIÁCORA, AFECTADA POR EL DERRAME DEL RÍO SONORA. SH-NC-22-050 DEL 26/SEPT/2022. INGES PRODENTER	910,019.16	NORMAL CONVENIDO
C-135/332 CEA-CONV-02-2022 REHABILITACIÓN, PUESTA EN MARCHA Y OPERACIÓN TRANSITORIA DE PLANTA POTABILIZADORA, EN LA LOCALIDAD DE SAN RAFAEL, MUNICIPIO DE URES, SON. IMTA	2,761,581.67	NORMAL CONVENIDO
C-154/035 CEA-AIHSAYEIHRSO22-82 SUPERVISIÓN EXTERNA PARA LA CONTINUACIÓN DE LA CONSTRUCCIÓN DEL CANAL PRINCIPAL DE LA AMPLIACIÓN DEL DISTRITO DE RIEGO 018 DEL PUEBLO YAQUI, EN EL ESTADO DE SON. S/OF. SH-NC-22-058 18/OCT/22; , DEL PROGRAMA DE "PAIH" 2022. GUSTAVO OBREGON	2,621,167.51	NORMAL CONVENIDO
C-154/033 CEA-AIHSAYEIHOB22-79 CONTINUACIÓN DE LA CONSTRUCCIÓN DEL CANAL PRINCIPAL DEL PUEBLO YAQUI DEL KM 8+000 AL KM 25, EN EL ESTADO DE SON. S/OF. SH-NC-22-058 18/OCT/22; , DEL PROGRAMA DE "PAIH" 2022. GRUPO MESIS	74,164,363.08	NORMAL CONVENIDO
C-154/033 CEA-AIHSAYEIHOB22-80 CONTINUACIÓN DE LA CONSTRUCCIÓN DEL CANAL PRINCIPAL DEL PUEBLO YAQUI DEL KM 8+000 AL KM 25, EN EL ESTADO DE SON. S/OF. SH-NC-22-058 18/OCT/22; , DEL PROGRAMA DE "PAIH" 2022. CONT CONST	62,925,000.00	NORMAL CONVENIDO
C-154/033 CEA-AIHSAYEIHOB22-81 CONTINUACIÓN DE LA CONSTRUCCIÓN DEL CANAL PRINCIPAL DEL PUEBLO YAQUI DEL KM 8+000 AL KM 25, EN EL ESTADO DE SON. S/OF. SH-NC-22-058 18/OCT/22; , DEL PROGRAMA DE "PAIH" 2022. PROM EST PAC	64,595,099.14	NORMAL CONVENIDO
CEA-APPOB17-036 DESALADORA GYMAS-EMPALME SERV. RECUPERACION DE ACTIVO	20,519,895.71	ESTATAL

* Se deberán informar con todas las fuentes del recurso.

Ya sean obras con Recurso Federal, Recurso Estatal e Ingresos Propios del ente Público.

"Bajo protesta de decir verdad declaramos que los Estados Financieros y sus Notas, son razonablemente correctos y son responsabilidad del emisor"

LIC. ISMAEL NORZAGARAY MICHEL
DIRECTOR ADMINISTRATIVO

C.P. REBECA I. LAGUNA FIGUEROA
DIRECTORA GENERAL DE ADMINISTRACION Y FINANZAS



GOBIERNO DEL ESTADO DE SONORA

ETCA-III-04

TRIMESTRE:
SEGUNDO

INFORME DE AVANCE PROGRAMÁTICO 2023
PROGRAMA OPERATIVO ANUAL

Gobierno del
Estado de Sonora

CLAVE	NOMBRE DEL INDICADOR	UNI. MEDIDA	TIPO META	VAL. ACUM.	DATOS	PROGRAMADO ORIGINAL					MODIFICADO					REALIZADO				% DE AVANCE TRIMESTRAL
						PRIMERO	SEGUNDO	TERCERO	CUARTO	ANUAL	PRIMERO	SEGUNDO	TERCERO	CUARTO	ANUAL	PRIMERO	SEGUNDO	TERCERO	CUARTO	

DEPENDENCIA / ENTIDAD 15 COMISIÓN ESTATAL DEL AGUA

UNIDAD ADMINISTRATIVA 001 CEA VOCALÍA EJECUTIVA

E410K12	APROVECHAMIENTO, DISTRIBUCIÓN Y MANEJO DEL AGUA																			
095	DIRECCIÓN Y COORDINACIÓN																			
	DIRECCIÓN Y COORDINACIÓN TÉCNICA, ADMINISTRATIVA Y FINANCIERA DE LA ENTIDAD	GESTIÓN	A	SI	MET	3.00	3.00	3.00	3.00	12.00	3.00	3.00	3.00	3.00	12.00	3.00	3.00	0.00	0.00	100.00%
					NUM	3.00	3.00	3.00	3.00	12.00	3.00	3.00	3.00	3.00	12.00	3.00	3.00	0.00	0.00	
					DEN															
EVALUACIÓN CUALITATIVA																				
1. SEGUIMIENTO Y ACTUALIZACIÓN DE 10 LÍNEAS DE ACCIÓN DEL PED Y 16 COMPROMISOS DE CAMPAÑA A TRAVÉS DEL SISTEMA DE SEGUIMIENTO DE LA OFICINA DEL EJECUTIVO ESTATAL. 2. GESTIONES PARA LA CELEBRACIÓN DE LOS CONVENIOS CON LA CONAGUA PARA LA CONCERTACIÓN DE ACCIONES Y RECURSOS DE LOS PROGRAMAS FEDERALES DEL PROAGUA Y PRODDER PARA SU APLICACIÓN EN EL DESARROLLO HIDRÁULICO ESTATAL. 3. CUMPLIMIENTO CON LOS INFORMES DE JUNTA DE GOBIERNO. 4. ATENCIÓN DE TEMAS ESPECIALES ASIGNADOS POR EL EJECUTIVO ESTATAL. 5. SEGUIMIENTO DE LOS COMPROMISOS CON LOS MUNICIPIOS CONTRAIDOS EN LAS REUNIONES REGIONALES Y GABINETE DEL GOBERNADOR. 6. PARTICIPACIÓN COMO ENTIDAD LÍDER EN LA INTEGRACIÓN DEL PLAN HÍDRICO ESTATAL 2023 - 2050 7. PARTICIPACIÓN CONTINUA EN LAS SESIONES DE LA COMISIÓN INTERSECRETARIAL DE CAMBIO CLIMÁTICO.																				

UNIDAD ADMINISTRATIVA 002 CEA DIRECCIÓN GENERAL DE ADMINISTRACIÓN Y FINANZAS

287	COORDINACIÓN ADMINISTRATIVA																			
	PORCENTAJE DE AVANCE DEL GASTO CORRIENTE	PORCENTAJE	A	NO	MET	25.00	50.00	75.00	100.00	100.00	25.00	50.00	75.00	100.00	100.00	27.00	52.78	0.00	0.00	105.56%
					NUM	25.00	50.00	75.00	100.00	100.00	25.00	50.00	75.00	100.00	100.00	27.00	52.78	0.00	0.00	
					DEN															
EVALUACIÓN CUALITATIVA																				
EL PRESUPUESTO AUTORIZADO PARA GASTO CORRIENTE 2023 (CAPÍTULOS 1000, 2000, 3000 Y 4000) ES DE \$400,419,388 MISMO QUE FUE MODIFICADO PARA EL SEGUNDO TRIMESTRE AL 30 DE JUNIO EN \$444,871,052. EL TOTAL DE LOS EGRESOS DE OPERACIÓN DEVENGADOS AL 30 DE JUNIO ES DE \$234,817,984, CON EL SIGUIENTE DESGLOSE: CAPÍTULO 1000: \$120,808,405 CAPÍTULO 2000: \$12,726,712 CAPÍTULO 3000: \$101,282,866 CAPÍTULO 4000: \$0 EL AVANCE PRESUPUESTAL DEL GASTO CORRIENTE AL 30 DE JUNIO ES DE 52.78%, CUMPLIENDO CON LA META PROGRAMADA, NO HABIENDO DESVIACIONES QUE CORREGIR.																				

	PORCENTAJE DE AVANCE DEL GASTO DE CAPITAL	PORCENTAJE	A	NO	MET	25.00	50.00	75.00	100.00	100.00	25.00	50.00	75.00	100.00	100.00	12.00	14.52	0.00	0.00	29.04%
					NUM	25.00	50.00	75.00	100.00	100.00	25.00	50.00	75.00	100.00	100.00	12.00	14.52	0.00	0.00	
					DEN															

EVALUACIÓN CUALITATIVA																				
EL PRESUPUESTO AUTORIZADO PARA GASTO DE CAPITAL 2023 (CAPÍTULOS 5000 Y 6000) ES DE \$264,296,626.88 MISMO QUE FUE MODIFICADO PARA EL SEGUNDO TRIMESTRE AL 30 DE JUNIO EN \$3,238,035,397.08. EL TOTAL DE LOS EGRESOS DEVENGADOS GASTO DE CAPITAL AL 30 DE JUNIO ES DE \$470,173,122, CON EL SIGUIENTE DESGLOSE: CAPÍTULO 5000: \$3,220,527 CAPÍTULO 6000: \$466,952,595 EL AVANCE PRESUPUESTAL DEL GASTO CORRIENTE AL 30 DE JUNIO ES DE 14.52%, NO SE CUMPLIÓ CON LA META PROGRAMADA; SIN EMBARGO, LA MAYOR PARTE DEL RECURSO SE EJERCERÁ EN LOS TRIMESTRES 3 Y 4 CUANDO LAS OBRAS CONTRATADAS PRESENTEN EL MAYOR PORCENTAJE DE AVANCE FÍSICO Y SE PRESENTEN LAS ESTIMACIONES A PAGAR POR LOS TRABAJOS EJECUTADOS.																				

	INDICE DE CALIDAD EN LOS INFORMES TRIMESTRALES	PORCENTAJE	A	NO	MET	100.00	100.00	100.00	100.00	100.00	100.00	100.00	100.00	100.00	100.00	100.00	100.00	0.00	0.00	100.00%
					NUM	100.00	100.00	100.00	100.00	100.00	100.00	100.00	100.00	100.00	100.00	100.00	100.00	0.00	0.00	
					DEN															

EVALUACIÓN CUALITATIVA																				
ESTE INDICADOR ES DE CALIDAD QUE REFLEJA EL GRADO DE CUMPLIMIENTO EN LA ENTREGA DE LOS INFORMES, NO EVALÚA EL EJERCICIO DE LOS RECURSOS NI EL AVANCE EN LOS PROYECTOS DE INVERSIÓN. SE CUMPLIÓ CON LA META PROGRAMADA NO HABIENDO DESVIACIONES QUE CORREGIR.																				

	INDICE DE CALIDAD EN LOS INFORMES SOBRE GASTO FEDERALIZADO	PORCENTAJE	A	NO	MET	100.00	100.00	100.00	100.00	100.00	100.00	100.00	100.00	100.00	100.00	86.20	83.20	0.00	0.00	83.20%
					NUM	100.00	100.00	100.00	100.00	100.00	100.00	100.00	100.00	100.00	100.00	86.20	83.20	0.00	0.00	
					DEN															



Gobierno del Estado de Sonora

GOBIERNO DEL ESTADO DE SONORA

ETCA-III-04

TRIMESTRE: SEGUNDO

INFORME DE AVANCE PROGRAMÁTICO 2023
PROGRAMA OPERATIVO ANUAL

CLAVE	NOMBRE DEL INDICADOR	UNI. MEDIDA	TIPO META	VAL. ACUM.	DATOS	PROGRAMADO ORIGINAL					MODIFICADO					REALIZADO				% DE AVANCE TRIMESTRAL
						PRIMERO	SEGUNDO	TERCERO	CUARTO	ANUAL	PRIMERO	SEGUNDO	TERCERO	CUARTO	ANUAL	PRIMERO	SEGUNDO	TERCERO	CUARTO	

DEPENDENCIA / ENTIDAD 15 COMISIÓN ESTATAL DEL AGUA

EVALUACIÓN CUALITATIVA

ÍNDICE CALCULADO POR LA DIRECCIÓN GENERAL DE PLANEACIÓN Y EVALUACIÓN EN BASE A LA INFORMACIÓN REPORTADA POR LA ENTIDAD EN LOS INFORMES TRIMESTRALES SOBRE EL EJERCICIO, DESTINO Y RESULTADOS OBTENIDOS DE LOS RECURSOS FEDERALIZADOS A TRAVÉS DEL SISTEMA DE RECURSOS FEDERALES TRANSFERIDOS (SRFT):
 $IC_{GF} = (0.4 \cdot AF) + (0.2 \cdot IND) + (0.4 \cdot GPP)$
 DONDE:
 AF = NÚMERO DE FONDOS REPORTADOS EN NIVEL FINANCIERO / NÚMERO DE FONDOS FEDERALES RECIBIDOS
 IND = INDICADORES REPORTADOS / NÚMERO DE INDICADORES POR REPORTAR EN EL TRIMESTRE. SI NO APLICA = 1
 GPP = PROYECTOS REPORTADOS EN EL MÓDULO DE GESTIÓN DE PROYECTOS / TOTAL DE PROYECTOS EN EJECUCIÓN. SI NO APLICA = 1
 VALOR MÁXIMO A OBTENER 100%
 *ESTE ES UN INDICADOR DE CALIDAD, DE TIPO ADMINISTRATIVO QUE REFLEJA EL GRADO DE CUMPLIMIENTO EN LA ENTREGA DE LOS INFORMES, NO EVALÚA EL EJERCICIO DE LOS RECURSOS NI EL AVANCE EN LOS PROYECTOS DE INVERSIÓN.
 *APLICA PARA DEPENDENCIAS Y ENTIDADES QUE EJERCEN RECURSOS FEDERALIZADOS.

PROCESOS ADMINISTRATIVOS PARA LA EJECUCIÓN DEL PROGRAMA PRESUPUESTARIO E410K12 APROVECHAMIENTO, DISTRIBUCIÓN Y MANEJO DEL AGUA	PROCESO	A	SI	MET	6.00	6.00	6.00	6.00	24.00	6.00	6.00	6.00	6.00	24.00	6.00	6.00	0.00	0.00	100.00%
				NUM	6.00	6.00	6.00	6.00	24.00	6.00	6.00	6.00	6.00	24.00	6.00	6.00	0.00	0.00	
				DEN															

EVALUACIÓN CUALITATIVA

1. PLANEACIÓN: GENERACIÓN DE FICHA CONCEPTUAL SIMPLIFICADA DEL PP-E410K12 PARA LA PROGRAMACIÓN DEL EJERCICIO 2024
2. RECURSOS HUMANOS: ELABORACIÓN DE REPORTES DE NÓMINA, ATENCIÓN A MOVIMIENTOS DE PERSONAL Y CAPACITACIÓN
3. RECURSOS FINANCIEROS: PRESENTACIÓN DE INFORMES CONTABLE, PRESUPUESTAL Y PROGRAMÁTICO MENSUALES Y TRIMESTRAL; ACTUALIZACIÓN DEL SISTEMA DE EVALUACIONES DE LA ARMONIZACIÓN CONTABLE.
4. RECURSOS MATERIALES Y TECNOLÓGICOS: MANTENIMIENTO A EQUIPO DE CÓMPUTO, REDES Y SERVIDORES; RESPALDO DE BASES DE DATOS.
5. CONTROL DE AUDITORÍA: ATENCIÓN A REQUERIMIENTOS DE INFORMACIÓN DE LA ASF PARA AUDITORÍA SOBRE PARTICIPACIONES FEDERALES A ENTIDADES FEDERATIVAS Y PROAGUA; ATENCIÓN DE OBSERVACIONES DEL ISAF Y OIC DEL EJERCICIO 2022.
6. SISTEMA DE INFORMACIÓN DE ACCIONES DE GOBIERNO: REALIZACIÓN DE CORTE POR UNIDAD ADMINISTRATIVA SIN GENERACIÓN DE ACTA, PARA FORMALIZAR LA SEPARACIÓN ADMINISTRATIVA DE LAS UNIDADES OPERATIVAS DE GUAYMAS – SAN CARLOS – VICAM – EMPALME.

COBERTURA DE CAPACITACIÓN DE PERSONAL PARA EL DESARROLLO DE COMPETENCIAS LABORALES Y PROFESIONALES	PERSONA	P	NO	MET	74.32%	74.32%	75.68%	75.68%	75.68%	74.32%	74.32%	75.68%	75.68%	75.68%	74.32%	74.32%	0.00%	0.00%	100.00%
				NUM	55.00	55.00	56.00	56.00	56.00	55.00	55.00	56.00	56.00	56.00	55.00	55.00	0.00	0.00	
				DEN	74.00	74.00	74.00	74.00	74.00	74.00	74.00	74.00	74.00	74.00	74.00	74.00	74.00	0.00	

EVALUACIÓN CUALITATIVA

CURSOS VIRTUALES IMPARTIDOS POR PARTE DE LA UNIDAD DE ÉTICA E INTEGRIDAD DE LA SECRETARÍA DE LA CONTRALORÍA GENERAL:
 COMPANERISMO Y PARTICIPACIÓN
 CONFLICTO DE INTERÉS
 DERECHOS HUMANOS
 DECLARACIONES PATRIMONIALES

CURSOS PRESENCIALES DEL PROGRAMA INTERNO DE PROTECCIÓN CIVIL 2023, DIRIGIDOS A TODO EL PERSONAL DE LA COMISIÓN:
 INTRODUCCIÓN A LA PROTECCIÓN CIVIL
 PRIMEROS AUXILIOS
 PREVENCIÓN Y COMBATE DE INCENDIOS
 EVACUACIÓN DE INMUEBLES Y BÚSQUEDA Y RESCATE

PORCENTAJE DE PERSONAL CAPACITADO EN TEMAS FORMATIVOS SOBRE PERSPECTIVA DE GÉNERO	PERSONA	P	NO	MET	74.32%	75.68%	74.32%	75.68%	75.68%	74.32%	75.68%	74.32%	75.68%	75.68%	74.32%	93.24%	0.00%	0.00%	123.21%
				NUM	55.00	56.00	55.00	56.00	56.00	55.00	56.00	55.00	56.00	56.00	55.00	69.00	0.00	0.00	
				DEN	74.00	74.00	74.00	74.00	74.00	74.00	74.00	74.00	74.00	74.00	74.00	74.00	74.00	0.00	

EVALUACIÓN CUALITATIVA

1. SE IMPARTIÓ LA PLÁTICA SOBRE EL PROGRAMA SALVA SISTEMA DE ATENCIÓN A LA VIOLENCIA FAMILIAR Y DE GÉNERO, IMPARTIDA POR PERSONAL DE LA SECRETARÍA DE SEGURIDAD PÚBLICA.
2. COMO ESTRATEGIA DE EMPODERAMIENTO Y AUTOCUIDADO DE LA MUJER, SE IMPARTIÓ AL PERSONAL DE LA COMISIÓN, UN CURSO DE DEFENSA PERSONAL, CON EL FIN DE OTORGAR UNA HERRAMIENTA ÚTIL PARA PREVENIR, RESPONDER Y ERRADICAR DE MANERA ASERTIVA LA VIOLENCIA FÍSICA DE GÉNERO.
3. EL 25 DE CADA MES SE CONMEMORA EL DÍA NARANJA, COMO UN DÍA PARA ACTUAR, GENERAR CONCIENCIA Y PREVENIR LA VIOLENCIA CONTRA MUJERES Y NIÑAS, REMITIENDO TARJETA Y/O VIDEO ALUSIVO AL TEMA

UNIDAD ADMINISTRATIVA 003 CEA DIRECCIÓN GENERAL DE DESARROLLO Y FORTALECIMIENTO INSTITUCIONAL

448	AGUA POTABLE Y ALCANTARILLADO																			
PORCENTAJE DE OBRAS DE AGUA POTABLE ENTREGADAS A SUS BENEFICIARIOS	OBRA	P	SI	MET	0.00%	0.00%	0.00%	100%	100.00%	0.00%	0.00%	0.00%	100%	100.00%	0.00%	0.00%	0.00%	0.00%	0.00%	
				NUM	0.00	0.00	0.00	3.00	3.00	0.00	0.00	0.00	3.00	3.00	0.00	0.00	0.00	0.00		
				DEN	0.00	0.00	0.00	3.00	3.00	0.00	0.00	0.00	3.00	3.00	0.00	0.00	0.00	0.00		

EVALUACIÓN CUALITATIVA

NO SE PROGRAMARON METAS PARA ESTE INDICADOR EN EL SEGUNDO TRIMESTRE.

PORCENTAJE DE ESTUDIOS Y PROYECTOS DE AGUA POTABLE, ALCANTARILLADO Y SANEAMIENTO EJECUTADOS	ACCIÓN	P	SI	MET	0.00%	0.00%	0.00%	100%	100.00%	0.00%	0.00%	0.00%	100%	100.00%	0.00%	0.00%	0.00%	0.00%	0.00%
				NUM	0.00	0.00	0.00	4.00	4.00	0.00	0.00	0.00	4.00	4.00	0.00	0.00	0.00	0.00	
				DEN	0.00	0.00	0.00	4.00	4.00	0.00	0.00	0.00	4.00	4.00	0.00	0.00	0.00	0.00	



GOBIERNO DEL ESTADO DE SONORA

ETCA-III-04

TRIMESTRE:
SEGUNDO

INFORME DE AVANCE PROGRAMÁTICO 2023
PROGRAMA OPERATIVO ANUAL

Gobierno del
Estado de Sonora

CLAVE	NOMBRE DEL INDICADOR	UNI. MEDIDA	TIPO META	VAL. ACUM.	DATOS	PROGRAMADO ORIGINAL					MODIFICADO					REALIZADO				% DE AVANCE TRIMESTRAL
						PRIMERO	SEGUNDO	TERCERO	CUARTO	ANUAL	PRIMERO	SEGUNDO	TERCERO	CUARTO	ANUAL	PRIMERO	SEGUNDO	TERCERO	CUARTO	

DEPENDENCIA / ENTIDAD 15 COMISIÓN ESTATAL DEL AGUA

EVALUACIÓN CUALITATIVA

NO SE PROGRAMARON METAS PARA ESTE INDICADOR EN EL SEGUNDO TRIMESTRE.

CLAVE	NOMBRE DEL INDICADOR	UNI. MEDIDA	TIPO META	VAL. ACUM.	DATOS	PROGRAMADO ORIGINAL					MODIFICADO					REALIZADO				% DE AVANCE TRIMESTRAL		
						PRIMERO	SEGUNDO	TERCERO	CUARTO	ANUAL	PRIMERO	SEGUNDO	TERCERO	CUARTO	ANUAL	PRIMERO	SEGUNDO	TERCERO	CUARTO			
						PORCENTAJE DE PERSONAS DE LOS ORGANISMOS OPERADORES EN EL ESTADO CAPACITADAS EN TEMAS DE OPERACIÓN TÉCNICA, GESTIÓN ADMINISTRATIVA Y COMERCIAL	PERSONA	P	SI	MET	0.00%	0.00%	100%	100%	100.00%	0.00%	0.00%	100%	100%		100.00%	0.00%
					NUM	0.00	0.00	100.00	100.00	200.00	0.00	0.00	100.00	100.00	200.00	0.00	0.00	0.00	0.00	0.00	0.00	0.00%
					DEN	0.00	0.00	100.00	100.00	200.00	0.00	0.00	100.00	100.00	200.00	0.00	0.00	0.00	0.00	0.00	0.00	0.00%

EVALUACIÓN CUALITATIVA

NO SE PROGRAMARON METAS PARA ESTE INDICADOR EN EL SEGUNDO TRIMESTRE.

CLAVE	NOMBRE DEL INDICADOR	UNI. MEDIDA	TIPO META	VAL. ACUM.	DATOS	PROGRAMADO ORIGINAL					MODIFICADO					REALIZADO				% DE AVANCE TRIMESTRAL		
						PRIMERO	SEGUNDO	TERCERO	CUARTO	ANUAL	PRIMERO	SEGUNDO	TERCERO	CUARTO	ANUAL	PRIMERO	SEGUNDO	TERCERO	CUARTO			
						PORCENTAJE DE CUMPLIMIENTO EN REALIZACIÓN DE CAPACITACIONES SOBRE EL CUIDADO DEL AGUA	ACCIÓN	P	SI	MET	0.00%	0.00%	100%	100%	100.00%	0.00%	0.00%	100%	100%		100.00%	0.00%
					NUM	0.00	0.00	4.00	4.00	8.00	0.00	0.00	4.00	4.00	8.00	0.00	0.00	0.00	0.00	0.00	0.00	0.00%
					DEN	0.00	0.00	4.00	4.00	8.00	0.00	0.00	4.00	4.00	8.00	0.00	0.00	0.00	0.00	0.00	0.00	0.00%

EVALUACIÓN CUALITATIVA

NO SE PROGRAMARON METAS PARA ESTE INDICADOR EN EL SEGUNDO TRIMESTRE.

UNIDAD ADMINISTRATIVA 004 CEA DIRECCIÓN GENERAL DE INFRAESTRUCTURA HIDRÁULICA URBANA

CLAVE	NOMBRE DEL INDICADOR	UNI. MEDIDA	TIPO META	VAL. ACUM.	DATOS	PROGRAMADO ORIGINAL					MODIFICADO					REALIZADO				% DE AVANCE TRIMESTRAL	
						PRIMERO	SEGUNDO	TERCERO	CUARTO	ANUAL	PRIMERO	SEGUNDO	TERCERO	CUARTO	ANUAL	PRIMERO	SEGUNDO	TERCERO	CUARTO		
						PORCENTAJE DE OBRAS DE AGUA POTABLE ENTREGADAS A SUS BENEFICIARIOS	OBRA	P	SI	MET	0.00%	0.00%	0.00%	100%	100.00%	0.00%	0.00%	0.00%	100%		100.00%
					NUM	0.00	0.00	0.00	22.00	22.00	0.00	0.00	0.00	22.00	22.00	0.00	0.00	0.00	0.00	0.00	0.00%
					DEN	0.00	0.00	0.00	22.00	22.00	0.00	0.00	0.00	22.00	22.00	0.00	0.00	0.00	0.00	0.00	0.00%

EVALUACIÓN CUALITATIVA

NO SE PROGRAMARON METAS PARA ESTE TRIMESTRE

CLAVE	NOMBRE DEL INDICADOR	UNI. MEDIDA	TIPO META	VAL. ACUM.	DATOS	PROGRAMADO ORIGINAL					MODIFICADO					REALIZADO				% DE AVANCE TRIMESTRAL	
						PRIMERO	SEGUNDO	TERCERO	CUARTO	ANUAL	PRIMERO	SEGUNDO	TERCERO	CUARTO	ANUAL	PRIMERO	SEGUNDO	TERCERO	CUARTO		
						PORCENTAJE DE OBRA DE ALCANTARILLADO Y SANEAMIENTO ENTREGADAS A SUS BENEFICIARIOS	OBRA	P	SI	MET	0.00%	0.00%	0.00%	100%	100.00%	0.00%	0.00%	0.00%	100%		100.00%
					NUM	0.00	0.00	0.00	21.00	21.00	0.00	0.00	0.00	21.00	21.00	0.00	0.00	0.00	0.00	0.00	0.00%
					DEN	0.00	0.00	0.00	21.00	21.00	0.00	0.00	0.00	21.00	21.00	0.00	0.00	0.00	0.00	0.00	0.00%

EVALUACIÓN CUALITATIVA

NO SE PROGRAMARON METAS PARA ESTE TRIMESTRE

CLAVE	NOMBRE DEL INDICADOR	UNI. MEDIDA	TIPO META	VAL. ACUM.	DATOS	PROGRAMADO ORIGINAL					MODIFICADO					REALIZADO				% DE AVANCE TRIMESTRAL	
						PRIMERO	SEGUNDO	TERCERO	CUARTO	ANUAL	PRIMERO	SEGUNDO	TERCERO	CUARTO	ANUAL	PRIMERO	SEGUNDO	TERCERO	CUARTO		
						PORCENTAJE DE OBRA PÚBLICA PARA AGUA POTABLE, ALCANTARILLADO Y SANEAMIENTO EJECUTADA	OBRA	P	SI	MET	0.00%	0.00%	0.00%	100%	100.00%	0.00%	0.00%	0.00%	100%		100.00%
					NUM	0.00	0.00	0.00	43.00	43.00	0.00	0.00	0.00	43.00	43.00	0.00	0.00	0.00	0.00	0.00	0.00%
					DEN	0.00	0.00	0.00	43.00	43.00	0.00	0.00	0.00	43.00	43.00	0.00	0.00	0.00	0.00	0.00	0.00%

EVALUACIÓN CUALITATIVA

NO SE PROGRAMARON METAS PARA ESTE TRIMESTRE

CLAVE	NOMBRE DEL INDICADOR	UNI. MEDIDA	TIPO META	VAL. ACUM.	DATOS	PROGRAMADO ORIGINAL					MODIFICADO					REALIZADO				% DE AVANCE TRIMESTRAL	
						PRIMERO	SEGUNDO	TERCERO	CUARTO	ANUAL	PRIMERO	SEGUNDO	TERCERO	CUARTO	ANUAL	PRIMERO	SEGUNDO	TERCERO	CUARTO		
						PORCENTAJE DE ESTUDIOS Y PROYECTOS DE AGUA POTABLE, ALCANTARILLADO Y SANEAMIENTO EJECUTADOS	DOCUMENTO	P	SI	MET	0.00%	0.00%	0.00%	100%	100.00%	0.00%	0.00%	0.00%	100%		100.00%
					NUM	0.00	0.00	0.00	9.00	9.00	0.00	0.00	0.00	9.00	9.00	0.00	0.00	0.00	0.00	0.00	0.00%
					DEN	0.00	0.00	0.00	9.00	9.00	0.00	0.00	0.00	9.00	9.00	0.00	0.00	0.00	0.00	0.00	0.00%

EVALUACIÓN CUALITATIVA

NO SE PROGRAMARON METAS PARA ESTE TRIMESTRE

CLAVE	NOMBRE DEL INDICADOR	UNI. MEDIDA	TIPO META	VAL. ACUM.	DATOS	PROGRAMADO ORIGINAL					MODIFICADO					REALIZADO				% DE AVANCE TRIMESTRAL	
						PRIMERO	SEGUNDO	TERCERO	CUARTO	ANUAL	PRIMERO	SEGUNDO	TERCERO	CUARTO	ANUAL	PRIMERO	SEGUNDO	TERCERO	CUARTO		
						PORCENTAJE DEL CAUDAL ESTATAL DE AGUA DESINFECTADA A TRAVÉS DE LOS OPERATIVOS DE AGUA LIMPIA	PORCENTAJE	A	SI	MET	0.00	0.00	0.00	95.82	95.82	0.00	0.00	0.00	95.82		95.82
					NUM	0.00	0.00	0.00	95.82	95.82	0.00	0.00	0.00	95.82	95.82	0.00	0.00	0.00	0.00	0.00	0.00%
					DEN																0.00%

EVALUACIÓN CUALITATIVA

NO SE PROGRAMARON METAS PARA ESTE TRIMESTRE



GOBIERNO DEL ESTADO DE SONORA

ETCA-III-04

TRIMESTRE:
SEGUNDO

Gobierno del
Estado de Sonora

INFORME DE AVANCE PROGRAMÁTICO 2023
PROGRAMA OPERATIVO ANUAL

CLAVE	NOMBRE DEL INDICADOR	UNI. MEDIDA	TIPO META	VAL. ACUM.	DATOS	PROGRAMADO ORIGINAL					MODIFICADO					REALIZADO				% DE AVANCE TRIMESTRAL
						PRIMERO	SEGUNDO	TERCERO	CUARTO	ANUAL	PRIMERO	SEGUNDO	TERCERO	CUARTO	ANUAL	PRIMERO	SEGUNDO	TERCERO	CUARTO	

DEPENDENCIA / ENTIDAD 15 COMISIÓN ESTATAL DEL AGUA

	PORCENTAJE DE PARTICIPACIÓN DE MUJERES EN LOS COMITÉS DE CONTRALORIA SOCIAL	PORCENTAJE	A	SI	MET	0.00	0.00	0.00	30.00	30.00	0.00	0.00	0.00	30.00	30.00	0.00	0.00	0.00	0.00	0.00%
					NUM	0.00	0.00	0.00	30.00	30.00	0.00	0.00	0.00	30.00	30.00	0.00	0.00	0.00	0.00	
					DEN															

EVALUACIÓN CUALITATIVA

NO SE PROGRAMARON METAS PARA ESTE TRIMESTRE

	ENTREGA - RECEPCIÓN DE OBRAS DE AGUA POTABLE, ALCANTARILLADO Y SANEAMIENTO	ACTA	A	SI	MET	0.00	0.00	0.00	52.00	52.00	0.00	0.00	0.00	52.00	52.00	0.00	0.00	0.00	0.00	0.00%
					NUM	0.00	0.00	0.00	52.00	52.00	0.00	0.00	0.00	52.00	52.00	0.00	0.00	0.00	0.00	
					DEN															

EVALUACIÓN CUALITATIVA

NO SE PROGRAMARON METAS PARA ESTE TRIMESTRE

	SUPERVISIÓN DE OBRAS DE AGUA POTABLE, ALCANTARILLADO Y SANEAMIENTO	SUPERVISIÓN	A	SI	MET	0.00	0.00	0.00	52.00	52.00	0.00	0.00	0.00	52.00	52.00	0.00	0.00	0.00	0.00	0.00%
					NUM	0.00	0.00	0.00	52.00	52.00	0.00	0.00	0.00	52.00	52.00	0.00	0.00	0.00	0.00	
					DEN															

EVALUACIÓN CUALITATIVA

NO SE PROGRAMARON METAS PARA ESTE TRIMESTRE

UNIDAD ADMINISTRATIVA 005 CEA DIRECCIÓN GENERAL DE INFRAESTRUCTURA HIDROAGRÍCOLA

274	INFRAESTRUCTURA HIDROAGRÍCOLA																				
	PORCENTAJE DE OBRA HIDROAGRÍCOLA EJECUTADA	OBRA	P	SI	MET	0.00%	0.00%	0.00%	100%	100.00%	0.00%	0.00%	0.00%	100%	100.00%	0.00%	0.00%	0.00%	0.00%	0.00%	
					NUM	0.00	0.00	0.00	5.00	5.00	0.00	0.00	0.00	5.00	5.00	0.00	0.00	0.00	0.00		0.00
					DEN	0.00	0.00	0.00	5.00	5.00	0.00	0.00	0.00	5.00	5.00	0.00	0.00	0.00	0.00		0.00

EVALUACIÓN CUALITATIVA

NO SE PROGRAMÓ AVANCE PARA ESTE TRIMESTRE

	PORCENTAJE DE CUMPLIMIENTO EN LA ATENCIÓN A LAS SOLICITUDES DE DIAGNÓSTICO Y ASESORIA EN MATERIA DE INFRAESTRUCTURA HIDROAGRÍCOLA Y DE PROTECCIÓN CONTRA INUNDACIONES	ACCIÓN	P	SI	MET	0.00%	0.00%	0.00%	100%	100.00%	0.00%	0.00%	0.00%	100%	100.00%	0.00%	0.00%	0.00%	0.00%	0.00%
					NUM	0.00	0.00	0.00	2.00	2.00	0.00	0.00	0.00	2.00	2.00	0.00	0.00	0.00	0.00	
					DEN	0.00	0.00	0.00	2.00	2.00	0.00	0.00	0.00	2.00	2.00	0.00	0.00	0.00	0.00	

EVALUACIÓN CUALITATIVA

NO SE PROGRAMÓ AVANCE PARA ESTE TRIMESTRE

	PORCENTAJE DE UNIDADES DE RIEGO ORGANIZADAS	AGRUPACIÓN	P	SI	MET	0.00%	0.00%	0.00%	100%	100.00%	0.00%	0.00%	0.00%	100%	100.00%	0.00%	0.00%	0.00%	0.00%	0.00%
					NUM	0.00	0.00	0.00	1.00	1.00	0.00	0.00	0.00	1.00	1.00	0.00	0.00	0.00	0.00	
					DEN	0.00	0.00	0.00	1.00	1.00	0.00	0.00	0.00	1.00	1.00	0.00	0.00	0.00	0.00	

EVALUACIÓN CUALITATIVA

NO SE PROGRAMÓ AVANCE PARA ESTE TRIMESTRE

	PORCENTAJE DE ESTUDIOS Y PROYECTOS HIDROAGRÍCOLAS EJECUTADOS	ACCIÓN	P	SI	MET	0.00%	0.00%	0.00%	100%	100.00%	0.00%	0.00%	0.00%	100%	100.00%	0.00%	0.00%	0.00%	0.00%	0.00%
					NUM	0.00	0.00	0.00	5.00	5.00	0.00	0.00	0.00	5.00	5.00	0.00	0.00	0.00	0.00	
					DEN	0.00	0.00	0.00	5.00	5.00	0.00	0.00	0.00	5.00	5.00	0.00	0.00	0.00	0.00	

EVALUACIÓN CUALITATIVA

NO SE PROGRAMÓ AVANCE PARA ESTE TRIMESTRE



GOBIERNO DEL ESTADO DE SONORA

ETCA-III-04

TRIMESTRE:
SEGUNDO

Gobierno del
Estado de Sonora

INFORME DE AVANCE PROGRAMÁTICO 2023
PROGRAMA OPERATIVO ANUAL

CLAVE	NOMBRE DEL INDICADOR	UNI. MEDIDA	TIPO META	VAL. ACUM.	DATOS	PROGRAMADO ORIGINAL					MODIFICADO					REALIZADO				% DE AVANCE TRIMESTRAL
						PRIMERO	SEGUNDO	TERCERO	CUARTO	ANUAL	PRIMERO	SEGUNDO	TERCERO	CUARTO	ANUAL	PRIMERO	SEGUNDO	TERCERO	CUARTO	

DEPENDENCIA / ENTIDAD 15 COMISIÓN ESTATAL DEL AGUA

	PORCENTAJE DE ESTUDIOS Y PROYECTOS PROTECCIÓN CONTRA INUNDACIONES EJECUTADOS	ACCIÓN	P	SI	MET	0.00%	0.00%	0.00%	100%	100.00%	0.00%	0.00%	0.00%	100%	100.00%	0.00%	0.00%	0.00%	0.00%	0.00%
					NUM	0.00	0.00	0.00	1.00	1.00	0.00	0.00	0.00	1.00	1.00	0.00	0.00	0.00	0.00	
					DEN	0.00	0.00	0.00	1.00	1.00	0.00	0.00	0.00	1.00	1.00	0.00	0.00	0.00	0.00	

EVALUACIÓN CUALITATIVA

NO SE PROGRAMÓ AVANCE PARA ESTE TRIMESTRE

	PORCENTAJE DE OBRAS DE AGUA POTABLE ENTREGADAS A SUS BENEFICIARIOS	OBRA	P	SI	MET	0.00%	0.00%	0.00%	100%	100.00%	0.00%	0.00%	0.00%	100%	100.00%	0.00%	0.00%	0.00%	0.00%	0.00%
					NUM	0.00	0.00	0.00	2.00	2.00	0.00	0.00	0.00	2.00	2.00	0.00	0.00	0.00	0.00	
					DEN	0.00	0.00	0.00	2.00	2.00	0.00	0.00	0.00	2.00	2.00	0.00	0.00	0.00	0.00	

EVALUACIÓN CUALITATIVA

NO SE PROGRAMÓ AVANCE PARA ESTE TRIMESTRE

	PORCENTAJE DE PARTICIPACIÓN DE MUJERES EN LA INTEGRACIÓN DE MESAS DIRECTIVAS DE LAS UNIDADES DE RIEGO DEL ESTADO	PORCENTAJE	A	SI	MET	0.00	0.00	0.00	36.00	36.00	0.00	0.00	0.00	36.00	36.00	0.00	0.00	0.00	0.00	0.00%
					NUM	0.00	0.00	0.00	36.00	36.00	0.00	0.00	0.00	36.00	36.00	0.00	0.00	0.00	0.00	
					DEN															

EVALUACIÓN CUALITATIVA

NO SE PROGRAMÓ AVANCE PARA ESTE TRIMESTRE

	PORCENTAJE DE SUPERFICIE EN OPERACIÓN EN SITUACIÓN DE RIESGO EN LA ZEERS	PORCENTAJE	A	SI	MET	0.00	0.00	0.00	88.00	88.00	0.00	0.00	0.00	88.00	88.00	0.00	0.00	0.00	0.00	0.00%
					NUM	0.00	0.00	0.00	88.00	88.00	0.00	0.00	0.00	88.00	88.00	0.00	0.00	0.00	0.00	
					DEN															

EVALUACIÓN CUALITATIVA

NO SE PROGRAMÓ AVANCE PARA ESTE TRIMESTRE

UNIDAD ADMINISTRATIVA 006 CEA DIRECCIÓN GENERAL DE CONCURSOS, COSTOS Y CONTRATOS

412	CONTRATACIÓN DE OBRA PÚBLICA																			
	CONVENIOS, SUSENSIONES O TERMINACIONES ANTICIPADAS DE CONTRATOS	INFORME	A	SI	MET	1.00	1.00	1.00	1.00	4.00	1.00	1.00	1.00	1.00	4.00	1.00	1.00	0.00	0.00	100.00%
					NUM	1.00	1.00	1.00	1.00	4.00	1.00	1.00	1.00	1.00	4.00	1.00	1.00	0.00	0.00	
					DEN															

EVALUACIÓN CUALITATIVA

PARA EL CUMPLIMIENTO DE ESTE INDICADOR, SE REALIZA ESTE INFORME MEDIANTE EL CUAL SE NOTIFICA, QUE DURANTE EL TRIMESTRE EN REFERENCIA SE REALIZARON; 4 CONVENIOS, 0 ACTAS DE SUSPENSIÓN DE TRABAJOS Y 1 ACTA DE LEVANTAMIENTO DE SUSPENSIÓN DE TRABAJOS.

	REVISIÓN DE PRECIOS UNITARIOS	INFORME	A	SI	MET	1.00	1.00	1.00	1.00	4.00	1.00	1.00	1.00	1.00	4.00	1.00	1.00	0.00	0.00	100.00%
					NUM	1.00	1.00	1.00	1.00	4.00	1.00	1.00	1.00	1.00	4.00	1.00	1.00	0.00	0.00	
					DEN															

EVALUACIÓN CUALITATIVA

PARA EL CUMPLIMIENTO DE ESTE INDICADOR, SE REALIZA ESTE INFORME MEDIANTE EL CUAL SE NOTIFICA, QUE DURANTE EL TRIMESTRE EN REFERENCIA SE REALIZÓ LA REVISIÓN DE 38 PRECIOS UNITARIOS FUERA DE CATÁLOGO.

	LICITACIONES Y CONTRATOS	INFORME	A	SI	MET	1.00	1.00	1.00	1.00	4.00	1.00	1.00	1.00	1.00	4.00	1.00	1.00	0.00	0.00	100.00%
					NUM	1.00	1.00	1.00	1.00	4.00	1.00	1.00	1.00	1.00	4.00	1.00	1.00	0.00	0.00	
					DEN															

EVALUACIÓN CUALITATIVA

SE INFORMA, MEDIANTE ESTE DOCUMENTO, DURANTE ESTE TRIMESTRE SE INICIARON 34 PROCEDIMIENTOS DE CONTRATACIÓN DE LOS CUALES 2 DECLARARON DESIERTOS, 1 SE CANCELÓ, 22 SE ENCUENTRAN VIGENTES PARA APERTURAS Y FALLOS EN EL SIGUIENTE TRIMESTRE Y SE FORMALIZARON 9 CONTRATOS LOS CUALES CON TODA OPORTUNIDAD, SE ENVÍA FOTOCOPIA A LA SECRETARÍA DE HACIENDA, SAGARHPA Y CONTRALORÍA GENERAL DEL ESTADO.

UNIDAD ADMINISTRATIVA 007 CEA ORGANISMOS OPERADORES



GOBIERNO DEL ESTADO DE SONORA

ETCA-III-04

TRIMESTRE:
SEGUNDO

Gobierno del
Estado de Sonora

INFORME DE AVANCE PROGRAMÁTICO 2023
PROGRAMA OPERATIVO ANUAL

CLAVE	NOMBRE DEL INDICADOR	UNI. MEDIDA	TIPO META	VAL. ACUM.	DATOS	PROGRAMADO ORIGINAL					MODIFICADO					REALIZADO				% DE AVANCE TRIMESTRAL
						PRIMERO	SEGUNDO	TERCERO	CUARTO	ANUAL	PRIMERO	SEGUNDO	TERCERO	CUARTO	ANUAL	PRIMERO	SEGUNDO	TERCERO	CUARTO	

DEPENDENCIA / ENTIDAD 15 COMISIÓN ESTATAL DEL AGUA

448	AGUA POTABLE Y ALCANTARILLADO																			
	PORCENTAJE DE ACTUALIZACIÓN DEL PADRÓN DE USUARIOS CANAÑA	PORCENTAJE	A	NO	MET	100.00	100.00	100.00	100.00	100.00	100.00	100.00	100.00	100.00	0.00	0.00	0.00	0.00		
					NUM	100.00	100.00	100.00	100.00	100.00	100.00	100.00	100.00	100.00	0.00	0.00	0.00	0.00		0.00%
					DEN															

EVALUACIÓN CUALITATIVA

DEBIDO A QUE SE REQUIERE DEL PERSONAL DEL PADRON EN OTRA AREA POR FALTA DE PERSONAL NO SE AN REALIZADO TRABAJOS DENTRO DEL DEPARTAMENTO POR ESTA RAZON NO SE TIENE AVANCE

	COBERTURA DE MICROMEDICIÓN EN CANAÑA	PORCENTAJE	A	NO	MET	23.00	23.00	23.00	23.00	23.00	23.00	23.00	23.00	23.00	23.00	23.00	0.00	0.00			
					NUM	23.00	23.00	23.00	23.00	23.00	23.00	23.00	23.00	23.00	23.00	23.00	23.00	0.00	0.00		100.00%
					DEN																

EVALUACIÓN CUALITATIVA

EL TOTAL DE TOMAS REGISTRADAS A JUNIO FUERON DE 13,587 DE LAS CUALES SOLO 3,086 CUENTAN CON MICROMEDICION.

	COBERTURA DE MACROMEDICIÓN EN CANAÑA	PORCENTAJE	A	NO	MET	93.00	93.00	93.00	93.00	93.00	93.00	93.00	93.00	93.00	100.00	100.00	0.00	0.00		
					NUM	93.00	93.00	93.00	93.00	93.00	93.00	93.00	93.00	93.00	100.00	100.00	0.00	0.00		107.52%
					DEN															

EVALUACIÓN CUALITATIVA

TODOS LOS POZOS CUENTAN CON MACROMEDICION

	COBERTURA DE AGUA POTABLE EN CANAÑA	PORCENTAJE	A	NO	MET	100.00	100.00	100.00	100.00	100.00	100.00	100.00	100.00	100.00	100.00	100.00	0.00	0.00		
					NUM	100.00	100.00	100.00	100.00	100.00	100.00	100.00	100.00	100.00	100.00	100.00	0.00	0.00		100.00%
					DEN															

EVALUACIÓN CUALITATIVA

EL TOTAL DE TOMAS DOMICILIARIAS FACTURADAS AL MES DE JUNIO FUERON 13,587 Y TOMANDO EN CUENTA LA POBLACION TOTAL REGISTRADA POR INEGI Y EL PROMEDIO DE PERSONAS POR HOGAR QUE ES DE 3.4 NOS ARROJA EL RESULTADO DE 117%, LA COBERTURA

	EFICIENCIA COMERCIAL DE LA UNIDAD OPERATIVA CANAÑA	PORCENTAJE	A	NO	MET	50.00	50.00	50.00	50.00	50.00	50.00	50.00	50.00	50.00	51.00	51.00	0.00	0.00		
					NUM	50.00	50.00	50.00	50.00	50.00	50.00	50.00	50.00	50.00	51.00	51.00	0.00	0.00		102.00%
					DEN															

EVALUACIÓN CUALITATIVA

DEBIDO A QUE SE IMPLEMENTARON ESTRATEGIAS PARA PODER RECAUDAR MAS EN LOS MESES DE ABRIL 49%, MAYO 43% EN EL MES DE JUNIO NOS ARROJA 51% SE LOGRO MANTENER LA META DEL MES ANTERIOR

	EFICIENCIA FÍSICA DE LA UNIDAD OPERATIVA CANAÑA	PORCENTAJE	A	NO	MET	60.00	60.00	60.00	60.00	60.00	60.00	60.00	60.00	60.00	62.66	59.00	0.00	0.00		
					NUM	60.00	60.00	60.00	60.00	60.00	60.00	60.00	60.00	60.00	62.66	59.00	0.00	0.00		98.33%
					DEN															

EVALUACIÓN CUALITATIVA

SE TRABAJO EN REPARACION DE FUGAS REGISTRO DE NUEVAS CUENTAS, CON EL AGUA FACTURADA ENTRE AGUA PRODUCIDA NOS ARROJA ESTE RESULTADO, SE TUBIERON POZOS FUERA DE OPERACION POR MANTENIMIENTO Y SERVICIO POR ESE DETALLE SE OBTIENE UN PROMEDIO EN EL TRIMESTRE LLEGANDO AL 59% AL CIERRE DE ESTE TRIMESTRE

	CONTINUIDAD EN EL SERVICIO DE AGUA POTABLE EN CANAÑA	PORCENTAJE	A	NO	MET	76.00	76.00	76.00	76.00	76.00	76.00	76.00	76.00	76.00	75.00	78.00	0.00	0.00		
					NUM	76.00	76.00	76.00	76.00	76.00	76.00	76.00	76.00	76.00	75.00	78.00	0.00	0.00		102.63%
					DEN															

EVALUACIÓN CUALITATIVA

DEBIDO A QUE 10,086 TOMAS RECIBEN AGUA LAS 24HR AL MES DE DICIEMBRE NOS ARROJA UN 78%

	EFICIENCIA GLOBAL DE LA UNIDAD OPERATIVA CANAÑA	PORCENTAJE	A	NO	MET	26.50	26.50	26.50	26.50	26.50	26.50	26.50	26.50	26.50	29.00	30.00	0.00	0.00		
					NUM	26.50	26.50	26.50	26.50	26.50	26.50	26.50	26.50	26.50	29.00	30.00	0.00	0.00		113.20%
					DEN															

EVALUACIÓN CUALITATIVA

SE TUBO UN INCREMENTO EN LA EFICIENCIA FISICA Y COMERCIAL LO QUE NOS ARROJA UN INCREMENTO TAMBIEN EN NUESTRA EFICIENCIA GLOBAL DEBIDO A QUE SE FACTURA MAS AGUA LLEGANDO AL 30%



Gobierno del Estado de Sonora

INFORME DE AVANCE PROGRAMÁTICO 2023 PROGRAMA OPERATIVO ANUAL

Table with columns: CLAVE, NOMBRE DEL INDICADOR, UNI. MEDIDA, TIPO META, VAL. ACUM., DATOS, PROGRAMADO ORIGINAL (PRIMERO, SEGUNDO, TERCERO, CUARTO, ANUAL), MODIFICADO (PRIMERO, SEGUNDO, TERCERO, CUARTO, ANUAL), REALIZADO (PRIMERO, SEGUNDO, TERCERO, CUARTO), % DE AVANCE TRIMESTRAL

DEPENDENCIA / ENTIDAD 15 COMISIÓN ESTATAL DEL AGUA

Table row for 'ACTUALIZACIÓN DEL PADRÓN DE USUARIOS EN GUAYMAS - EMPALME - SAN CARLOS - VICAM' with performance metrics and 47.77% achievement.

EVALUACIÓN CUALITATIVA

DEPURACIÓN DE PADRON DE USUARIOS. (SE REALIZA UNA ACTUALIZACIÓN CONSTANTE DEL PADRON DE USUARIOS) - OPERATIVO DE DETECCIÓN DE TOMAS CLANDESTINAS. (SE REALIZAN OPERATIVOS DE DETECCIÓN DE TOMAS CLANDESTINAS Y REQUERIR A LOS USUARIOS CORRESPONDIENTES) - SE REALIZA UNA DIVISION POR SECTORES HIDROMETRICOS (SE SECTORIZO POR SECTORES HIDROMETRICOS CON EL FIN DE REALIZAR UNA MEJOR DISTRIBUCION DEL AGUA Y TENER UN MEJOR CONTROL DE LAS TOMAS DE AGUA POTABLE) PORCENTAJE DEL TRIMESTRE 43% AL PROGRAMADO (CABE MENCIONAR QUE NO SE LOGRO CUMPLIR CON LA META PROGRAMADA PARA DICHO TRIMESTRE. LOS PROCESOS PARA CONTRATACIÓN SE HAN VISTO RETRASADOS POR CAUSA DE CAMBIO DE SISTEMA DE ADMINISTRACIÓN COMERCIAL EN EL ORGANISMO OPERADOR, SE ESPERA QUE EN EL PRÓXIMO TRIMESTRE EL SISTEMA PUEDA ESTABILIZARSE PARA TRABAJAR DE UNA MANERA MAS OPTIMA Y PODER AGILIZAR LOS TRÁMITES CORRESPONDIENTES PARA LA CONTRATACIÓN.)

Table row for 'COBERTURA DE AGUA POTABLE EN GUAYMAS' with performance metrics and 100.01% achievement.

EVALUACIÓN CUALITATIVA

LA POBLACIÓN CON SERVICIO SE CÁLCULA UTILIZANDO LA CANTIDAD DE TOMAS DOMÉSTICAS OBTENIDAS DEL SISTEMA DE ADMINISTRACIÓN COMERCIAL DE LA CEA UNIDAD OPERATIVA GUAYMAS, Y SE MULTIPLICADA POR EL ÍNDICE DE HACINAMIENTO DEL CENSO DE INEGI 2020. EL ÍNDICE DE POBLACIÓN ES DE 3.31. PARA ESTE TRIMESTRE SE CONTABA CON 33,871 TOMAS, RESULTANDO UNA POBLACION CON SERVICIO DE AGUA DE 112,113 HABITANTES. LA CANTIDAD TOTAL DE HABITANTES SE OBTIENE UTILIZANDO COMO BASE EL CENSO INEGI 2020 Y LAS ECUACIONES DE PROYECCIÓN DEL METODO DE MÍNIMOS CUADRADOS. LA CANTIDAD DE HABITANTES DEL CENSO 2020 ES DE 118,887. INCREMENTO CÁLCULADO CON ECUACIONES 2,738. POBLACIÓN TOTAL AL CUARTO TRIMESTRE ES DE 121,810 HABITANTES. EL COMPORTAMIENTO DE LA COBERTURA DE AGUA PARA ESTE CUARTO TRIMESTRE RESULTÓ POSITIVA EN RELACIÓN AL PROGRAMA ESTABLECIDO PARA EL MISMO TRIMESTRE DEL 2023. ESTO SE PRESENTÓ PORQUE EL INCREMENTO DE LAS TOMAS DOMÉSTICAS FUE MAYOR QUE EL INCREMENTO DE LA POBLACIÓN TOTAL ATENDIDA.

Table row for 'COBERTURA DE AGUA POTABLE EN EMPALME' with performance metrics and 104.32% achievement.

EVALUACIÓN CUALITATIVA

LA POBLACIÓN CON SERVICIO SE CÁLCULA MULTIPLICANDO LA CANTIDAD DE TOMAS DOMÉSTICAS OBTENIDAS DEL SISTEMA DE ADMINISTRACIÓN COMERCIAL DE LA CEA UNIDAD OPERATIVA EMPALME, POR EL ÍNDICE DE HACINAMIENTO DEL CENSO DE INEGI 2020. EL ÍNDICE DE POBLACIÓN ES DE 3.4. PARA ESTE SEGUNDO TRIMESTRE SE CONTABA CON 14,411 TOMAS, RESULTANDO UNA POBLACION CON SERVICIO DE AGUA DE 48,997 HABITANTES. LA CANTIDAD TOTAL DE HABITANTES SE OBTIENE UTILIZANDO COMO BASE EL CENSO INEGI 2020 Y LAS ECUACIONES DE PROYECCIÓN DEL METODO DE MÍNIMOS CUADRADOS. LA CANTIDAD DE HABITANTES DEL CENSO 2020 ES DE 49,064. INCREMENTO CÁLCULADO CON ECUACIONES 1,926. POBLACIÓN TOTAL AL SEGUNDO TRIMESTRE ES DE 50,990 HABITANTES. EL COMPORTAMIENTO DE LA COBERTURA DE AGUA PARA ESTE CUARTO TRIMESTRE, RESULTÓ POSITIVA EN RELACIÓN AL PROGRAMA ESTABLECIDO PARA EL MISMO TRIMESTRE DEL 2023. ESTO SE PRESENTÓ PORQUE EL INCREMENTO DE LAS TOMAS DOMÉSTICAS FUE MAYOR QUE EL INCREMENTO DE LA POBLACIÓN TOTAL ATENDIDA.

UNIDAD ADMINISTRATIVA 008 CEA UNIDAD DE ASUNTOS JURÍDICOS

Table row for 'ATENCIÓN DE ASUNTOS JURÍDICOS' with performance metrics and 100.00% achievement.

EVALUACIÓN CUALITATIVA

SE ATENDIERON OFICIOS Y DEMANDAS, SE BRINDÓ ASESORÍA LEGAL A DIRECTORES DE LAS DIRECCIONES GENERALES, CERTIFICACIÓN DE DOCUMENTACION REQUERIDA POR DISTINTAS ÁREAS Y ENTIDADES DEL GOBIERNO ESTATAL Y FEDERAL, SE LLEVÓ A CABO LA PLANEACIÓN, ORGANIZACIÓN Y CELEBRACIÓN DE JUNTAS DE GOBIERNO.

Table row for 'PORCENTAJE DE ATENCIÓN A SOLICITUDES DE ACCESO A LA INFORMACIÓN' with performance metrics and 83.33% achievement.

EVALUACIÓN CUALITATIVA

SE RECIBIERON Y ATENDIERON 25 SOLICITUDES DE ACCESO A LA INFORMACIÓN

Table row for 'PORCENTAJE DE CUMPLIMIENTO DE LAS OBLIGACIONES DE LA LEY GENERAL DE TRANSPARENCIA Y ACCESO A LA INFORMACIÓN DE LOS SUJETOS OBLIGADOS DEL PODER EJECUTIVO' with performance metrics and 87.78% achievement.

EVALUACIÓN CUALITATIVA

SE OBTUVO 93.93% EN LA SEGUNDA EVALUACIÓN 2023 A PORTALES DE TRANSPARENCIA DE LA COMISIÓN ESTATAL DEL AGUA, CORRESPONDIENTE AL PRIMER TRIMESTRE 2023.



GOBIERNO DEL ESTADO DE SONORA

ETCA-III-04

**TRIMESTRE:
SEGUNDO**

**INFORME DE AVANCE PROGRAMÁTICO 2023
PROGRAMA OPERATIVO ANUAL**

Gobierno del
Estado de Sonora

CLAVE	NOMBRE DEL INDICADOR	UNI. MEDIDA	TIPO META	VAL. ACUM.	DATOS	PROGRAMADO ORIGINAL					MODIFICADO					REALIZADO				% DE AVANCE TRIMESTRAL
						PRIMERO	SEGUNDO	TERCERO	CUARTO	ANUAL	PRIMERO	SEGUNDO	TERCERO	CUARTO	ANUAL	PRIMERO	SEGUNDO	TERCERO	CUARTO	

DEPENDENCIA / ENTIDAD 15 COMISIÓN ESTATAL DEL AGUA

	ELABORACIÓN Y REVISIÓN DE CONTRATOS Y CONVENIOS	INFORME	A	SI	MET	1.00	1.00	1.00	1.00	4.00	1.00	1.00	1.00	1.00	4.00	1.00	1.00	0.00	0.00	100.00%
					NUM	1.00	1.00	1.00	1.00	4.00	1.00	1.00	1.00	1.00	4.00	1.00	1.00	0.00	0.00	
					DEN															

EVALUACIÓN CUALITATIVA

SE ELABORARON Y CELEBRARON 05 CONTRATOS Y 01 CONVENIO

Comision Estatal del Agua
Indicadores de Postura Fiscal
Del 01 de Enero al 30 de Junio de 2023
(Cifras en Pesos)

Concepto	Estimado/Aprobado	Devengado	Recaudado/Pagado
I. Ingresos Presupuestarios	782,667,131.32	2,506,077,786.83	2,431,356,897.69
1. Ingresos Gobierno de la Entidad Federativa			
2. Ingresos Sector Paraestatal	782,667,131.32	2,506,077,786.83	2,431,356,897.69
II. Egresos Presupuestarios (II= 3+4)	782,667,131.32	726,006,433.54	692,075,788.68
3. Egresos del Gobierno de la Entidad Federativa			
4. Egresos del Sector Paraestatal	782,667,131.32	726,006,433.54	692,075,788.68
III. Balance Presupuestario (Superávit o Déficit) (III= I-II)	0.00	1,780,071,353.29	1,739,281,109.01
Concepto	Estimado/Aprobado	Devengado	Recaudado/Pagado
III. Balance Presupuestario (Superávit o Déficit)	0.00	1,780,071,353.29	1,739,281,109.01
IV. Interés, Comisiones y Gastos de la Deuda		14,470,106.08	14,470,106.08
V. Balance Primario (superávit o Déficit) (V= III+IV)	0.00	1,794,541,459.37	1,753,751,215.09
Concepto	Estimado/Aprobado	Devengado	Recaudado/Pagado
A. Financiamiento			
B. Amortización de la Deuda		14,887,395.11	14,887,395.11
C. Financiamiento Neto	0.00	-14,887,395.11	-14,887,395.11

LIC. ISMAEL NORZAGARAY MICHEL
DIRECTOR ADMINISTRATIVO

C.P. REBECA I. LAGUNA FIGUEROA
DIRECTORA GENERAL DE ADMINISTRACION Y FINANZAS

Comision Estatal del Agua
Balance Presupuestario - LDF
Del 01 de Enero al 30 de Junio de 2023
(PESOS)

Concepto (c)	Estimado/ Aprobado (d)	Devengado	Recaudado/ Pagado
A. Ingresos Totales (A = A1+A2+A3)	782,667,131	2,491,190,392	2,416,469,503
A1. Ingresos de Libre Disposición	667,667,131	377,806,312	303,085,423
A2. Transferencias Federales Etiquetadas	115,000,000	2,128,271,475	2,128,271,475
A3. Financiamiento Neto	-	14,887,395	14,887,395
B. Egresos Presupuestarios¹ (B = B1+B2)	782,667,131	726,006,434	692,075,789
B1. Gasto No Etiquetado (sin incluir Amortización de la Deuda Pública)	667,667,131	288,407,197	260,083,197
B2. Gasto Etiquetado (sin incluir Amortización de la Deuda Pública)	115,000,000	437,599,236	431,992,592
C. Remanentes del Ejercicio Anterior (C = C1 + C2)	841,408,544	464,318,687	456,908,290
C1. Remanentes de Ingresos de Libre Disposición aplicados en el periodo	26,719,451	26,719,451	24,915,699
C2. Remanentes de Transferencias Federales Etiquetadas aplicados en el periodo	814,689,093	437,599,236	431,992,592
I. Balance Presupuestario (I = A - B + C)	841,408,544	2,229,502,645	2,181,302,004
II. Balance Presupuestario sin Financiamiento Neto (II = I - A3)	841,408,544	2,244,390,040	2,196,189,399
III. Balance Presupuestario sin Financiamiento Neto y sin Remanentes del Ejercicio Anterior (III= II - C)	-	1,780,071,353	1,739,281,109

Concepto	Aprobado	Devengado	Pagado
E. Intereses, Comisiones y Gastos de la Deuda (E = E1+E2)	-	14,470,106	14,470,106
E1. Intereses, Comisiones y Gastos de la Deuda con Gasto No Etiquetado	-	14,470,106	14,470,106
E2. Intereses, Comisiones y Gastos de la Deuda con Gasto Etiquetado	-	-	-
IV. Balance Primario (IV = III + E)	-	1,794,541,459	1,753,751,215

Concepto	Estimado/ Aprobado	Devengado	Recaudado/ Pagado
F. Financiamiento (F = F1 + F2)	-	-	-
F1. Financiamiento con Fuente de Pago de Ingresos de Libre Disposición	-	-	-
F2. Financiamiento con Fuente de Pago de Transferencias Federales Etiquetadas	-	-	-
G. Amortización de la Deuda (G = G1 + G2)	-	14,887,395	14,887,395
G1. Amortización de la Deuda Pública con Gasto No Etiquetado	-	14,887,395	14,887,395
G2. Amortización de la Deuda Pública con Gasto Etiquetado	-	-	-
A3. Financiamiento Neto (A3 = F - G)	-	14,887,395	14,887,395

Concepto	Estimado/ Aprobado	Devengado	Recaudado/ Pagado
A1. Ingresos de Libre Disposición	667,667,131	377,806,312	303,085,423
A3.1 Financiamiento Neto con Fuente de Pago de Ingresos de Libre Disposición (A3.1 = F1 – G1)	-	14,887,395	14,887,395
F1. Financiamiento con Fuente de Pago de Ingresos de Libre Disposición	-	-	-
G1. Amortización de la Deuda Pública con Gasto No Etiquetado	-	14,887,395	14,887,395
B1. Gasto No Etiquetado (sin incluir Amortización de la Deuda Pública)	667,667,131	288,407,197	260,083,197
C1. Remanentes de Ingresos de Libre Disposición aplicados en el periodo	26,719,451	26,719,451	24,915,699
V. Balance Presupuestario de Recursos Disponibles (V = A1 + A3.1 – B1 + C1)	26,719,451	101,231,170	53,030,529
VI. Balance Presupuestario de Recursos Disponibles sin Financiamiento Neto (VI = V – A3.1)	26,719,451	116,118,566	67,917,924

Concepto	Estimado/ Aprobado	Devengado	Recaudado/ Pagado
A2. Transferencias Federales Etiquetadas	115,000,000	2,128,271,475	2,128,271,475
A3.2 Financiamiento Neto con Fuente de Pago de Transferencias Federales Etiquetadas (A3.2 = F2 – G2)	-	-	-
F2. Financiamiento con Fuente de Pago de Transferencias Federales Etiquetadas	-	-	-
G2. Amortización de la Deuda Pública con Gasto Etiquetado	-	-	-
B2. Gasto Etiquetado (sin incluir Amortización de la Deuda Pública)	115,000,000	437,599,236	431,992,592
C2. Remanentes de Transferencias Federales Etiquetadas aplicados en el periodo	814,689,093	437,599,236	431,992,592
VII. Balance Presupuestario de Recursos Etiquetados (VII = A2 + A3.2 – B2 + C2)	814,689,093	2,128,271,475	2,128,271,475
VIII. Balance Presupuestario de Recursos Etiquetados sin Financiamiento Neto (VIII = VII – A3.2)	814,689,093	2,128,271,475	2,128,271,475

LIC. ISMAEL NORZAGARAY MICHEL
DIRECTOR ADMINISTRATIVO

C.P. REBECA I. LAGUNA FIGUEROA
DIRECTORA GENERAL DE ADMINISTRACION Y FINANZAS

Comision Estatal del Agua
Relación de Cuentas Bancarias Productivas Específicas
Del 01 de Enero al 30 de Junio de 2023
(pesos)

Fondo, Programa o Convenio	Datos de la Cuenta Bancaria	
	Institución Bancaria	Número de Cuenta
1 PROAGUA FEDERAL 2022	BBVA BANCOMER	0118615357
2 DR-018 AMPLIACION INF-HIDR 2022 (PAIH)	BBVA BANCOMER	0118627436
3 CONSTRUCCION Balsa Presa Novillo 2da. PAIH 2022	BBVA BANCOMER	0118731802
4 FDO MINERO FED ACUEDUCTO MAOYAHUI	BBVA BANCOMER	0119078509
5 CANAL PPAL PUEBLO YAQUI 2022	BBVA BANCOMER	0119387609
6 AMP CANAL PPAL PBO YAQUI 2023	BANORTE	1226426942
7 PAIH-23 CONV-26DB-02/23 REHABILITACION CANAL PPAL PBO YAQUI 2023	BBVA BANCOMER	120349119
8 PROAGUA FEDERAL 2023	BBVA BANCOMER	120404969

"Bajo protesta de decir verdad declaramos que los Estados Financieros y sus Notas, son razonablemente correctos y son responsabilidad del emisor"

LIC. ISMAEL NORZAGARAY MICHEL
DIRECTOR ADMINISTRATIVO

C.P. REBECA I. LAGUNA FIGUEROA
DIRECTORA GENERAL DE ADMINISTRACION Y FINANZAS

Comisión Estatal de la Guerra
 Relación de Bienes Muebles e Inmuebles que Componen su Patrimonio
 Al 30 de Junio de 2023
 (pesos)

Código	Descripción del Bien	Valor en Libros	
BIENES MUEBLES			
1	CEAFICYT0001	NOTEBOOK VAIO F435 NEGRA	12,955.13
2	CEAFICYT0003	HP 8100 ELT C33 550 500 GB 3 GB DVD RW 22 EN 1 WIN7	12,958.89
3	CEAFICYT0004	SERVIDOR HP PROLIANT DL140 G3CON UN PROCESADOR INTEL XEON DUAL CORE	61,380.00
4	CEAFICYT0005	SERVIDOR DE CORREO HP PROLIANT DL380 G4 PROC. INTEL XEON DP A 3.6 GH	61,380.00
5	CEAFICYT0006	SERVIDOR HP	77,887.50
6	CEAFICYT0007	SERVIDOR HP	77,887.50
7	CEAFICYT0008	SERVIDOR DE DOMINIO HP PROLIANT DL140 G2 PROC. INTEL XEON A 3.4GHZ	31,185.00
8	CEAFICYT0009	COMPUTADORA DE ESCRITORIO MARCA HP BUSSINES MOD. DC5700	11,915.00
9	CEAFICYT0010	COMPUTADORA DE ESCRITORIO PENTIUM IV	17,390.00
10	CEAFICYT0011	ANTENA DE TRANSMISION CLASE MAESTRO/AP Y CLASE CLIENTE	24,480.00
11	CEAFICYT0012	SERVIDOR HP PROLIANT DL380 G5 DOS PROCESADORES INTEL XEON DUAL CORE	66,328.41
12	CEAFICYT0013	HP 8100 ELT C33 550 500 GB 3 GB WIN 7 HP LCD 20"	12,958.89
13	CEAFICYT0014	HP 8100 ELT C33 550 500 GB 3 GB WIN 7 HP LCD 20"	12,958.89
14	CEAFICYT0015	HP 8100 ELT C33 550 500 GB 3 GB WIN 7 HP LCD 20"	12,958.89
15	CEAFICYT0016	HP TSMART 310-1220LA	14,600.00
16	CEAFICYT0017	HP TSMART 310-1010LA W7 HOME PREMIUM	12,908.99
17	CEAFICYT0019	PC HP 8200 ELITE SMALL	13,443.00
18	CEAFICYT0020	IMPRESORA LASER MONOCROMATICA MARCA HP MODELO LASERJET P4014N	9,230.00
19	CEAFICYT0021	EQUIPO DE VOTERBOOK MARCA HP BUSSINES MOD. DC5700	11,915.00
20	CEAFICYT0022	COMPUTADORA DE ESCRITORIO MARCA HP DC7900 CORE2DUO E8400	18,390.00
21	CEAFICYT0023	HP MINI 110-3119LA	4,559.76
22	CEAFICYT0024	HP MINI 110-3119LA	4,559.76
23	CEAFICYT0025	HP 8100 ELT C33 550 500 GB 3 GB WIN 7 HP LCD 20"	12,958.89
24	CEAFICYT0026	COMPUTADORA PORTATIL TIPO NOTEBOOK COMPACTO	13,480.00
25	CEAFICYT0027	HP PAVILON SLIMLINE S390 A DESKTOP	17,393.10
26	CEAFICYT0028	COMPUTADORA DE ESCRITORIO MARCA HP DC7900 CORE2DUO E8400	18,390.00
27	CEAFICYT0029	COMPUTADORA DE ESCRITORIO MARCA HP DC7900 CORE2DUO E8400	18,390.00
28	CEAFICYT0030	COMPUTADORA DE ESCRITORIO MARCA HP DC7900 CORE2DUO E8400	18,390.00
29	CEAFICYT0031	MONITOR LCD DE 17" WXGA MARCA HP MODELO W17E	2,140.00
30	CEAFICYT0032	COMPUTADORA DE ESCRITORIO MARCA HP BUSSINES MOD. DC5700	11,915.00
31	CEAFICYT0033	COMPUTADORA DE ESCRITORIO MARCA HP BUSSINES MOD. DC5700	11,915.00
32	CEAFICYT0034	HP 8100 ELT C33 550 500 GB 3 GB WIN 7 HP	12,958.89
33	CEAFICYT0035	UPS EVOLUTION BATT CABINET MARCA MGE	9,090.00
34	CEAFICYT0036	PANTALLA TRIPIE DE 17X X 178	1,022.76
35	CEAFICYT0037	MONITOR HP T9 "MARCA HP LCD NO	12,958.89
36	CEAFICYT0038	HP 8100 ELT C33 550 500 GB 3 GB WIN 7 HP LCD 20"	12,958.89
37	CEAFICYT0041	HP OFFICEJET PRO 8600	3,147.06
38	CEAFICYT0043	IMPRESORA HP LASERJET P1606DN	3,552.55
39	CEAFICYT0044	NOBREAK SOLA BASIC MICRO SR480 C/REG	1,207.50
40	CEAFICYT0045	HP OFFICEJET PRO 8500	3,147.06
41	CEAFICYT0046	LAPTOP TOSHIBA C640 S3191M C33 SERIE: 9A4233930	12,908.99
42	CEAFICYT0048	HP 8100 ELT C33 550 500 GB 3 GB DVD RW 22 EN 1 WIN7	12,908.99
43	CEAFICYT0049	IMPRESORA HP LASERJET P1606DN	3,552.55
44	CEAFICYT0050	HP PAVILON DV6-3187LA I7 500GB/DVDSM/15.6	15,650.00
45	CEAFICYT0051	COMPUTADORA DE ESCRITORIO MARCA HP BUSSINES MOD. DC5700	11,915.00
46	CEAFICYT0052	HP TSMART 310-1010LA W7 HOME PREMIUM	12,908.99
47	CEAFICYT0053	HP 8100 ELT C33 550 500 GB 3 GB DVD RW 22 EN 1 WIN7 HP LCD DE 20"	12,958.89
48	CEAFICYT0054	LAPTOP TOSHIBA TECRA	17,647.41
49	CEAFICYT0055	ESCANER HP MODELO G3010	2,787.40
50	MONITOR CEAFICYT0056_CPU	COMPUTADORA DE ESCRITORIO MARCA HP DC7900 CORE2DUO E8400	18,390.00
51	CEAFICYT0059	HP OFFICEJET PRO 8500	4,280.00
52	CEAFICYT0060	PROYECTOR VIDEO 2000 LUMENS	15,500.00
53	CEAFICYT0061	PANTALLA DE PERO 2.44 X 2.44 DE PARED	1,857.50
54	CEAFICYT0062	SCANNER HP 7500	20,466.36
55	CEAFICYT0063	COMPUTADORA HP DC5100 PENTIUM 4 3.2 GHZ. HT ACTIVIDAD DISCO DURO DE 80GB A 7200 RPM. 1024 MB DE MEMORIA RAM. UNIDAD OPTICA DE CDRW XP PROFESIONAL	15,237.50
56	CEAFICYT0064	OFFICEJET PRO 8000 35/44	11,724.13
57	CEAFICYT0065	PROJECTOR DE SINIET	100,364.00
58	CEAFICYT0066	EQUIPO DE NOTEBOOK MARCA DELL INSPIRON 5520	13,562.07
59	CEAFICYT0067	SCANNER PORTATIL MARCA BROTHER MODELO DS700D	3,357.71
60	CEAFICYT0068	MONITOR SAMSUNG WIDE LED 1600X900	1,794.18
61	CEAFICYT0069	MONITOR SAMSUNG WIDE LED 1600X900	1,794.18
62	CEAFICYT0070	MONITOR SAMSUNG WIDE LED 1600X900	1,794.18
63	CEAFICYT0071	MONITOR SAMSUNG WIDE LED 1600X900	1,794.18
64	CEAFICYT0072	MONITOR WIDE LED 1600X900 SERIE	1,794.18
65	CEAFICYT0073	MONITOR SAMSUNG WIDE LED 1600X900	1,794.18
66	CEAFICYT0074	MULTIFUNCCIONAL HP PRO MODELO 8600 SERIE	3,990.00
67	CEAFICYT0075	IMPRESORA MARCA HP LASERJET P1102W	2,150.00
68	CEAFICYT0076	CHGADOR - TERMINAL NS FACE PARA CONECTAR EN RED O POR MEDIO DE VPN 200 EMPLEADOS	3,865.00
69	CEAFICYT0077	CHGADOR - TERMINAL NS ADICIONAL PARA CONECTAR EN RED O POR MEDIO DE VPN	4,860.00
70	CEAFICYT0078	CHGADOR - TERMINAL NS FACE ADICIONAL PARA CONECTAR EN RED O POR MEDIO DE VPN	4,860.00
71	CEAFICYT0079	NOTEBOOK DELL INSPIRON 1414V45	13,090.00
72	CEAFICYT0080	NOTEBOOK DELL INSPIRON 1414V45	13,090.00
73	CEAFICYT0081	NOTEBOOK DEL INSPIRON 151413 SERIE:	8,930.00
74	CEAFICYT0083	COMPUTADORA DELL INSPIRON 6605	11,900.00
75	CEAFICYT0085	ACCESS POINT HP M200 A/B/G/N/1 PTO. 3 ANTENAS	3,405.44
76	CEAFICYT0085	ACCESS POINT HP M200 A/B/G/N/1 PTO. 3 ANTENAS	3,405.44
77	CEAFICYT0086	ACCESS POINT HP M200 A/B/G/N/1 PTO. 3 ANTENAS	3,405.44
78	CEAFICYT0087	INTELBRAS CENTERIMPACTA 220 INCLUYE GABINETA A TARJ. BASE + TARJ. FUENTE + TARJ.	18,560.00
79	CEAFICYT0088	COMPUTADORA PORTATIL DELL VOSTRO	12,198.17
80	CEAFICYT0089	LAPTOP ALEN ES51-T1FM SERIE:	12,360.00
81	CEAFICYT0091-M	MONITOR HP V1938	1,725.00
82	CEAFICYT0092-M	MONITOR	1,725.00
83	CEAFICYT0097	EQUIPO DE SEGURIDAD CHECKPOINT MODELO 2200	137,500.00
84	CEAFICYT0098	IPAD SERIE: GB1061DC9TV	21,987.50
85	CEAFICYT0100	MULTIFUNCCIONAL OFFICEPROJET 8710	12,757.76
86	CEAFICYT0101	COMPUTADORA DE ESCRITORIO HP ELITEONE 705 AIO AMDA 10	15,200.00
87	CEAFICYT0103	SCANNER HP PRO 3000 12737A	6,298.74
88	CEAFICYT0104	HP MINI 110-3119LA SERIE:	4,559.76
89	CEAFICYT0105	HP MINI 110-3119LA	4,559.76
90	CEAFICYT0106	HP MINI 110-3119LA	4,559.76
91	CEAFICYT0107	HP MINI 110-3119LA	4,559.76
92	CEAFICYT0108	HP MINI 110-3119LA	4,559.76
93	CEAFICYT0112	LAPTOP DELL VOSTRO 3468	10,395.00
94	CEAFICYT0113	LAPTOP LENOVO V310-14ISK	11,950.00
95	CEAFICYT0114	NOBREAK SOLA BASIC MICRO SR480 C/REG	1,207.50
96	CEAFICYT0115	IMPRESORA DE CODIGOS DE BARRA	15,180.00
97	CEAFICYT0121	IMPRESORA HP 1041L 3890	4,830.00
98	CEAFICYT0122	PROCESADOR XEON DE 3.6 GHZ A 800 MHZ E18 F28	12,490.00
99	CEAFICYT0123	PROCESADOR XEON DE 3.4 GHZ A 800 MHZ	10,520.00
100	CEAFICYT0124	MODULO DE MEMORIA DE 1024 MB PARA QUIPO HP PROLIANT DL 380	3,950.00
101	CEAFICYT0125	MODULO DE MEMORIA DE 1024 MB PARA QUIPO HP PROLIANT DL 140	3,950.00
102	CEAFICYT0126	CAMARA WEB CON SORTEO PARA IP	8,780.00
103	CEAFICYT0128	SWITCH DE DATOS DE 24 PUERTOS	4,690.00
104	CEAFICYT0128	COMPUTADORA DE ESCRITORIO MARCA HP BUSSINES MOD. DC5700	9,765.00
105	CEAFICYT0129	LAPTOP DELL INSPIRON	12,499.13
106	CEAFICYT0130	LAPTOP DELL	10,498.27
107	CEAFICYT0131	MULTIFUNCCIONAL MARCA EPSON	4,912.07
108	CEAFICYT0133	LAPTOP MARCA DELL INSPIRON	13,900.00
109	CEAFICYT0136	PROYECTOR EPSON POWERLite S18+ TECNOLOGIA 3LCD	5,370.00
110	CEAFICYT0136	MULTIFUNCCIONAL BROTHER MEC 7440 LASER	4,528.00
111	CEAFICYT0138	HP OFFICEJETPRO 8500	4,280.00
112	CEAFICYT0146	MULTIFUNCCIONAL	2,585.34
113	CEAFICYT0149	SURFACE BOOK 2 HP	56,000.00
114	CEAMOB/0002	SILLA DE VISITA, base de acero tubular tipo tri-neo, color negro, Marca Requiez Modelo, RE-1221	1,450.00 CIU
115	CEAMOB/0003	SILLON DE VISITA, base de acero tubular tipo tri-neo, color negro, Marca Requiez Modelo, RE-1221	1,450.00 CIU
116	CEAMOB/0004	SILLA DE VISITA, base de acero tubular tipo tri-neo, color negro, Marca Requiez Modelo, RE-1221	1,450.00 CIU
117	CEAMOB/0006	SILLON DE VISITA, base de acero tubular tipo tri-neo, color negro, Marca Requiez Modelo, RE-1221	1,450.00 CIU
118	CEAMOB/0020	Mesa radial forrada en termo plastico en prensa membrana acero gris RM canto	6,195.00
119	CEAMOB/0021	SILLA DE VISITA EN TELA COLOR NEGRO CON BASE TIPO TRINEO MOD. 1103 CT MCA. SEDIX	3,385.00
120	CEAMOB/0022	SILLA DE VISITA EN TELA COLOR NEGRO CON BASE TIPO TRINEO MOD. 1103 CT MCA. SEDIX	3,385.00
121	CEAMOB/0023	CAJA FUERTE COMBINACION NORMAL, COLOR GRIS OSCURO 70X,44X,40CMTRS.	3,576.00
122	CEAMOB/0024	SILLA DE VISITA CON BRAZOS DE ACERO TUBULAR TIPO TRINEO ASIENTO O RESPALDO CON ESPUMA DE POLIURETANO FLEXIBLE, MODELO: RE-1095 MARCA REQUIEZ	1,045.00
123	CEAMOB/0025	MESA TIPO PENINSULA FABRICADO EN AGLOMERADO SOLIDO DE 28MM DE ESPESOR DE ALTA RESISTENCIA, CON MOLDURA T MOLDING EN TODOS SUS CANTOS, CREOLENZA	14,000.00
124	CEAMOB/0027	MINISIT DE TON MODELO: KESGAWA MARCA RHEEM SERIE: JAA0GBA01332101826	3,865.52
125	CEAMOB/0028	SILLA DE VISITA TRI UNICOLOR	3,422.00
126	CEAMOB/0031	MAQUINA DE ESCRIBIR Electrica marca IBM 2000	6,000.00
127	CEAMOB/0032	ESCRITORIO TRADICIONAL DE 1.50X70 DE 75 CM DE ANCHO	2,530.00
128	CEAMOB/0034	LIBRERO DE MADERA color café claro con 3 cajones lat. Izo. Y 3 der. 1 puerta central	7,770.00
129	CEAMOB/0035	CONJUNTO DE ESCRITORIO forrada en termo plastico en prensa membrana acero gris	6,874.00
130	CEAMOB/0035	PEDESTAL METALICO cigarrera de archivo, 2 papelera gris medida frente 40 fondo 38 v alt. 72 mod PLZ	1,322.00
131	CEAMOB/0038	SILLON DE VISITA, base de acero, color negro, Marca Requiez Modelo, RE-1221	1,450.00
132	CEAMOB/0040	ARCHIVERO 4 CAJONES OFICION COM NEGRO	2,999.00
133	CEAMOB/0041	SILLA TUBULAR 4 patas cromadas, anillable iazneada color café	180.00
134	CEAMOB/0042	MESA MULTUSOS C/rodajas, patas metalicas de 68 x 38, color café	220.00
135	CEAMOB/0043	ARCHIVERO 3 cajones, color café	870.00
136	CEAMOB/0044	PEDESTAL METALICO cigarrera de archivo v 2 papeletras gris	1,322.00
137	CEAMOB/0045	SILLON EJECUTIVO RESPALDO MEDIO	1,850.00
138	CEAMOB/0047	ARCHIVERO De melanina, 2 cajones, patas rotantes, color gris	777.83
139	CEAMOB/0048	SILLON DE VISITA, base de acero tubular tipo tri-neo, color negro, Marca Requiez Modelo, RE-1221	1,450.00
140	CEAMOB/0050	ESCRITORIO SEMIEJECUTIVO MOD. 1920 COMPUESTO DE PENINSULA DE 190X80 CM, PUENTE DE 120X50CM, CON CAJONERA DE 2 CAJONES Y 1 GAVETA. CANTOS DE PEVC DE	2,988.85
141	CEAMOB/0051	PEDESTAL METALICO cigarrera de archivo, 2 papeletras gris RM de 40x58 altura 72 serie s/in mod PL Z	1,322.00
142	CEAMOB/0052	CONJUNTO DE ESCRITORIO Mampara frontal, ducto incolor, 1 cara troncal, 1 cara ciega	13,300.00
143	CEAMOB/0054	SILLON DE VISITA, base de acero tubular tipo tri-neo, color negro, Marca Requiez Modelo, RE-1221	1,450.00
144	CEAMOB/0055	SILLA DE VISITA EN TELA COLOR NEGRO CON BASE TIPO TRINEO MOD. 1103 CT MCA. SEDIX	1,385.00
145	CEAMOB/0056	SILLA EJECUTIVA FORRADA EN TELA	1,450.00
146	CEAMOB/0057	30 ANAKWA	32,300.00
147	CEAMOB/0059	CONJUNTO DE ESCRITORIO MODULAR Mesa radial forrada en termo plastico, en prensa membrana	8,422.00
148	CEAMOB/0061	21 ESTANTES METALICOS COMPLETOS DE 4 POSTES DE 200 MTS CAL. 14 6 ENTREPANOS DE 90X30 CAL. 20 48 TORNILLOS CON TUERCA MARCA ANAQUELES LOPEZ, \$ 1490	31,290.00
149	CEAMOB/0062	PEDESTAL METALICO con gaveta de archivo v 2 papeletras gris RM, 40x58 serie SIN, MOD PL Z	1,322.00
150	CEAMOB/0063	SILLA SECRETARIAL S/NUM. SERIE	749.00

Código	Descripción del Bien	Valor en Libros
151	CEFA/MOBI/0065 PEDESTAL METALICO c/gaveta de archivo y 2 papeleras oris RM 40X 58X 72 serie s/n mod PLZ	1.322,00
152	CEFA/MOBI/0064 PEDESTAL METALICO c/gaveta de archivo y 2 papelera oris mod PLZ	1.322,00
153	CEFA/MOBI/0065 SILLA de trabajo en tela color negro, Marca Requiez Modelo Rs-460	3.222,00
154	CEFA/MOBI/0067 PEDESTAL METALICO con gaveta de archivo y 2 papeleras oris RM 40x 58 serie S/N MOD PLZ	1.322,00
155	CEFA/MOBI/0068 ARCHIVERO T288De melamina, color gris, 2 cajones y ratas rodantes	761,20
156	CEFA/MOBI/0069 PEDESTAL METALICO c/gaveta de archivo y 2 papeleras oris RM 40X 58X 72 mod PLZ	1.322,00
157	CEFA/MOBI/0070 CONJUNTO DE ESCRITORIO 4 manaras oris interior ducto 1 cara troquelada, 1 cara ciega	56.902,00
158	CEFA/MOBI/0072 SILLON de visita, base de acero tubular tipo tri-neo, color negro, Marca Requiez Modelo, RE-1221	1.450,00
159	CEFA/MOBI/0073 SILLON de visita, base de acero tubular tipo tri-neo, color negro, Marca Requiez Modelo, RE-1221 1.450,00 C/U	1.450,00
160	CEFA/MOBI/0074 SILLON EJECUTIVO RESPALDO MEDIO	1.850,00
161	CEFA/MOBI/0075 LIBRERO S40000 5 BEP CHERBY SIN SERIE	1.329,00
162	CEFA/MOBI/0077 PEDESTAL METALICO c/gaveta de archivo y 2 papeleras oris RM 40X 58X 72 mod PLZ	1.322,00
163	CEFA/MOBI/0078 SILLA de trabajo en tela color negro, Marca Requiez Modelo Rs-460	1.320,00
164	CEFA/MOBI/0081 PEDESTAL METALICO c/gaveta de archivo, 2 papeleras oris RM de 40x 58 altura, 72 serie s/n mod PLZ	1.322,00
165	CEFA/MOBI/0082 SILLON de visita, base de acero tubular tipo tri-neo, color negro, Marca Requiez Modelo, RE-1221	1.450,00
166	CEFA/MOBI/0083 MESA TIPO PENINSULA FABRICADO EN AGLOMERADO SOLIDO DE 28MM DE ESPESOR DE ALTA RESISTENCIA, CON MOLDEURA T MOUNDING EN TODOS SUS CANTOS, CREDENZA	14.000,00
167	CEFA/MOBI/0084 VENTILADOR 48 S/NUM, SERIE	699,00
168	CEFA/MOBI/0086 SILLON DE VISITA BASE DE ACERO TUBULAR TIPO TRIUNFO COLOR NEGRO MODELO RE-1221 MARCA REQUIEZ	1.450,00
169	CEFA/MOBI/0087 ARCHIVERO TRES GAVETAS DOS PAPELERAS UN ARCHIVO COLORED PLATINO	2.380,00
170	CEFA/MOBI/0088 EQUIPO DE MUEBLA MOD. 4 TONELADA MARCA LIBRO SERIE	4.950,00
171	CEFA/MOBI/0092 ESCRITORIO semiesecutivo en panel art color aluminio Marca: GEBESA Modelo: 23020	4.500,00
172	CEFA/MOBI/0093 SILLON de visita, base de acero tubular tipo tri-neo, color negro, Marca Requiez Modelo, RE-1221	1.450,00
173	CEFA/MOBI/0097 SILLA DE VISITA CON BRAZOS DE ACERO TUBULAR TIPO TRIUNFO ASIENTO Y RESPALDO CON ESPUMA DE POLIURETANO FLEXIBLE MODELO RE-1095 MARCA REQUIEZ	1.045,00
174	CEFA/MOBI/0099 ARCHIVERO VERTICAL DE TRES GAVETAS TIO CON LLAVE, GUIAS PARA ARCHIVO, FABRICADO EN MELAMINA, MCA JATA SIN	3.105,00
175	CEFA/MOBI/0100 TELEFONO DIGITAL PARA CENTRO CON TRES CAJONES, DOS CAJONES PAPELEROS Y UN CAJON ARCHIVADOR EL PEDESTAL CON LLAVE ALTA PRESION, MODELO	5.440,00
176	CEFA/MOBI/0101 MESA PARA TELEFONO, Color negro oscuro, ratas rodantes, bastidores metálicos	390,00
177	CEFA/MOBI/0103 MESA TIPO PENINSULA, PEDESTAL CORTO CON TRES CAJONES, DOS CAJONES PAPELEROS Y UN CAJON ARCHIVADOR EL PEDESTAL CON LLAVE ALTA PRESION, MODELO	5.415,00
178	CEFA/MOBI/0104 SILLA TUBULAR Cromada forrada en piana color café	280,00
179	CEFA/MOBI/0105 SILLA GIRATORIA Imitacion piel color negra	508,39
180	CEFA/MOBI/0106 SILLON EJECUTIVO RESPALDO MEDIO	1.850,00
181	CEFA/MOBI/0108 PEDESTAL METALICO c/gaveta de archivo, 2 papeleras oris RM de 40x 58 altura, 72 serie s/n mod PLZ	1.322,00
182	CEFA/MOBI/0109 SILLA GENOVA S/NUM, SERIE	289,01
183	CEFA/MOBI/0110 MESA TIPO PENINSULA, PEDESTAL CORTO CON TRES CAJONES, DOS CAJONES PAPELEROS Y UN CAJON ARCHIVADOR EL PEDESTAL CON LLAVE ALTA PRESION, MODELO	5.415,00
184	CEFA/MOBI/0111 SILLON EJECUTIVO RESPALDO MEDIO	1.850,00
185	CEFA/MOBI/0112 FRIGORAFER ACERO INOXIDABLE	2.154,31
186	CEFA/MOBI/0113 CONJUNTO DE ESCRITORIO Mesa radial forrada en termo plastico, en prensa membrana	5.070,00
187	CEFA/MOBI/0114 PEDESTAL METALICO con gaveta de archivo y 2 papeleras oris RM 40x 58 serie S/N MOD PLZ	1.322,00
188	CEFA/MOBI/0117 SAMSUNG TV LCD DE 22" -SERIE: AZH83CGS8000596	5.247,00
189	CEFA/MOBI/0119 SILLON EJECUTIVO RESPALDO MEDIO	1.850,00
190	CEFA/MOBI/0120 MESA ESQUINA c/cubierta cristal, 60X60 serie S/N	865,50
191	CEFA/MOBI/0122 MESA RADIAL forrada en termo plastico en prensa membrana acero oris	1.801,00
192	CEFA/MOBI/0124 ESCRITORIO Imitacion madera color natural, 2 cajones a lado, 1.75 x 75 x .75	929,00
193	CEFA/MOBI/0125 SILLA SECRE TARIAL C2008 S/NUM, SERIE	369,00
194	CEFA/MOBI/0126 CONJUNTO SEMIEJECUTIVO 160X175	3.820,00
195	CEFA/MOBI/0129 SILLON de visita, base de acero tubular tipo tri-neo, color negro, Marca Requiez Modelo, RE-1221	1.450,00
196	CEFA/MOBI/0130 SILLON de visita, base de acero tubular tipo tri-neo, color negro, Marca Requiez Modelo, RE-1221	1.450,00
197	CEFA/MOBI/0132 SILLON FIJO c/brazos tapizado, azul zafiro serie S/N	1.624,00
198	CEFA/MOBI/0133 SILLON de visita, base de acero tubular tipo tri-neo, color negro, Marca Requiez Modelo, RE-1221	1.450,00
199	CEFA/MOBI/0136 SILLON de visita, base de acero tubular tipo tri-neo, color negro, Marca Requiez Modelo, RE-1221	1.450,00
200	CEFA/MOBI/0137 SILLON de visita, base de acero tubular tipo tri-neo, color negro, Marca Requiez Modelo, RE-1221	1.450,00
201	CEFA/MOBI/0138 SILLON de visita, base de acero tubular tipo tri-neo, color negro, Marca Requiez Modelo, RE-1221	1.450,00
202	CEFA/MOBI/0139 CONJUNTO DE ESCRITORIO Mesa radial forrada en termo plastico, en prensa membrana	10.926,00
203	CEFA/MOBI/0140 ARCHIVERO COLOR GRIS OBLIQUO 3 GAVETAS	4.434,75
204	CEFA/MOBI/0141 SILLON FIJO PIVISITAS tapizado en tela azul zafiro	1.624,00
205	CEFA/MOBI/0142 MESA REDONDA De 1.20 D c/ pedestal	1.510,00
206	CEFA/MOBI/0146 PEDESTAL METALICO c/gaveta de archivo 2 papeleras oris RM 40X 58X 72 serie s/n mod PLZ	1.322,00
207	CEFA/MOBI/0147 TELEFONO INALAMBRIICO DIGITAL DE 2.4 GHZ MOD. KX-TG28311AB S/SHAABO33525	922,86
208	CEFA/MOBI/0148 TELEFONO MULTIMEDIA MANOS LIBRES, MODELO KX-T7730X SERIE: 4685C304542	3.454,67
209	CEFA/MOBI/0149 TELEFONO Digital pantalla grande, manera libre mod. KX-T7151, S/ N: 69147 CV3119280	4.094,00
210	CEFA/MOBI/0150 CENTRAL TELFONICA DIGITAL D12 HYBRID SYSTEM, 8 LINEAS 16 EXT. SERIE: 4KBVH055333	21.108,57
211	CEFA/MOBI/0151 TABLETA INTERCONEXION DE SISTEMAS	5.908,57
212	CEFA/MOBI/0153 SILLA de trabajo en tela color negro, Marca Requiez Modelo Rs-460	1.320,00
213	CEFA/MOBI/0154 MUEBLA YORK C/VE S208N	914,25
214	CEFA/MOBI/0155 SILLON de visita, base de acero tubular tipo tri-neo, color negro, Marca Requiez Modelo, RE-1221	1.450,00
215	CEFA/MOBI/0156 MESA TIPO PENINSULA, PEDESTAL CORTO CON TRES CAJONES, DOS CAJONES PAPELEROS Y UN CAJON ARCHIVADOR EL PEDESTAL CON LLAVE ALTA PRESION, MODELO	5.415,00
216	CEFA/MOBI/0157 PEDESTAL METALICO c/gaveta de archivo, 2 papeleras oris RM de 40x 58 altura, 72 serie s/n mod PLZ	1.322,00
217	CEFA/MOBI/0158 SILLA APILABLES Tubulares, forradas en piana color negro	615,70
218	CEFA/MOBI/0159 TELEFONO PANASONIC KX-T7730X SN: 7FAK070221	1.680,00
219	CEFA/MOBI/0161 SILLA USO RUDO EN PIEL NEGRA	4.464,00
220	CEFA/MOBI/0162 SILLON de visita, base de acero tubular tipo tri-neo, color negro, Marca Requiez Modelo, RE-1221	1.450,00
221	CEFA/MOBI/0163 MESA ESQUINA c/cubierta cristal, 60X60 serie S/N	865,50
222	CEFA/MOBI/0164 TELEFONO PANASONIC Modelo KX-TS108ME	1.830,00
223	CEFA/MOBI/0166 ESCRITORIO TRADICIONAL DE 1.50X70 DE 75 CM DE ANCHO	2.530,00
224	CEFA/MOBI/0167 ESCRITORIO TRADICIONAL DE 1.50X70 DE 75 CM DE ANCHO	2.530,00
225	CEFA/MOBI/0168 REFRIGERADOR - CONSEPTO TURBOPUS COLOR BLANCO NACARADO MOD. TBX8BY801 S200D3414P002	5.356,40
226	CEFA/MOBI/0188 SILLON FIJO tapizado azul zafiro, serie s/n, mod. R031	1.624,00
227	CEFA/MOBI/0170 SILLA DE VISITA TAPIZADA EN TELA	560,00
228	CEFA/MOBI/0171 SILLA DE VISITA TAPIZADA EN TELA	560,00
229	CEFA/MOBI/0172 SILLON EJECUTIVO RESPALDO BAJO ASIENTO Y RESPALDO TAPIZADO EN TELA, MODELO RE-1221 MARCA REQUIEZ	1.485,00
230	CEFA/MOBI/0173 DISPENSADOR DE AGUA DE DOS TOMAS FRIGIA CALIENTE, Mod. DC.300 3.44785	3.785,50
231	CEFA/MOBI/0174 ARCHIVERO DE MADERA 2 cajones y 170 cms, 501435280	5.356,40
232	CEFA/MOBI/0175 100 ESTANTES METALICOS COMPUSTOS DE 4 POSTES DE 2.00 MTS C/AL 14 6 ENTREPANOS DE 90X30 CAL 20 48 TORNILLOS CON TUERCA MARCA ANAQUELES LOPEZ \$ 1490	149.000,00
233	CEFA/MOBI/0177 SILLA DE VISITA CON BRAZOS DE ACERO TUBULAR TIPO TRIUNFO ASIENTO Y RESPALDO CON ESPUMA DE POLIURETANO FLEXIBLE, MODELO RE-1095 MARCA REQUIEZ	1.045,00
234	CEFA/MOBI/0178 SILLON de visita, base de acero tubular tipo tri-neo, color negro, Marca Requiez Modelo, RE-1221	1.450,00
235	CEFA/MOBI/0179 ESCRITORIO Imitacion madera color natural	6.521,74
236	CEFA/MOBI/0181 SILLA EJECUTIVA C/ COL NEGRO C/VE O 8150F	6.521,74
237	CEFA/MOBI/0181 SUPERFICIE DE TRABAJO C/ cubierta forrada en termo plastico, en prensa membrana	3.327,00
238	CEFA/MOBI/0182 ESCRITORIO EN MADERA TERMINADO MALAMINICO ON MEDIDAS DE 1.60X 70X75 Y LATERAL IZO	3.020,00
239	CEFA/MOBI/0183 AIRE ACONDICIONADO MINISPLIT MARCA CARRIER ALFA DE 1 TONELADA MODELO HPC-123CGE SERIE: 81195340710525130212	4.609,00
240	CEFA/MOBI/0184 ENFRIGADOR DE AGUA DOS TOMAS	2.490,00
241	CEFA/MOBI/0185 MESA Imitacion madera, chica para telefono, color café de 50 x 90 x 60	320,00
242	CEFA/MOBI/0186 MESA RECTANGULAR OBTURADA EN TUBULARES 1763,50 C/U	1.763,50
243	CEFA/MOBI/0187 MINISPLIT MARCA RHHEM DE 1 TONELADAS	3.783,11
244	CEFA/MOBI/0188 SILLA GENOVA S/NUM, SERIE	289,01
245	CEFA/MOBI/0189 SOFAD E UNA PLAZA EN CURPIEL COLOR NEGRO	1.720,00
246	CEFA/MOBI/0190 BANCA DE TRABAJO RE-1003. A BASE DE METAL FORRADA EN TELA COLOR NEGRO	2.260,00
247	CEFA/MOBI/0191 MESA TIPO PENINSULA, PEDESTAL CORTO CON TRES CAJONES, DOS CAJONES PAPELEROS Y UN CAJON ARCHIVADOR EL PEDESTAL CON LLAVE ALTA PRESION, MODELO	5.415,00
248	CEFA/MOBI/0192 MAMPARA UNIVERSAL PARA MODULO SEGRE TARIAL MODELO 20815 LINEA SPAZIO MARCA GEBESA	300,00
249	CEFA/MOBI/0193 TELEFONO PANASONIC KX-T7730X SN: 7JCKC147321	1.680,00
250	CEFA/MOBI/0194 ARCHIVERO DE MADERA 4 gavetas color nogal oscuro, bastidores metálicos	1.455,00
251	CEFA/MOBI/0195 MESA PARA COMPTI ADOR A color café oscuro	836,00
252	CEFA/MOBI/0196 SILLON EJECUTIVO RESPALDO BAJO ASIENTO Y RESPALDO TAPIZADO EN TELA, MODELO RE-1221 MARCA REQUIEZ	1.485,00
253	CEFA/MOBI/0197 ARCHIVERO DE MADERA 4 gavetas color nogal claro	1.455,00
254	CEFA/MOBI/0198 MODULO L 290X20X75 2 ARCHIVEROS	7.730,00
255	CEFA/MOBI/0199 MINISPLIT MARCA RHHEM DE 1 TONELADAS	3.783,11
256	CEFA/MOBI/0200 SILLON EJECUTIVO RESPALDO BAJO ASIENTO Y RESPALDO TAPIZADO EN TELA, MODELO RE-1221 MARCA REQUIEZ	1.485,00
257	CEFA/MOBI/0201 SILLA APILABLES Tubulares, forradas en piana color negro	246,38
258	CEFA/MOBI/0202 MINISPLIT MARCA RHHEM DE 1 TONELADAS	3.783,11
259	CEFA/MOBI/0203 BANCO ACOLCHADO	150,00
260	CEFA/MOBI/0204 ARCHIVERO DE MADERA 3 cajones de formaica color nogal, con bastidores metálicos	870,00
261	CEFA/MOBI/0205 SUPERFICIE DE TRABAJO C/ cubierta forrada de tomo plastico en prensa membrana can-	12.538,00
262	CEFA/MOBI/0206 CAMARA DIGITAL MOD. CYBER-SHOT 4.1 MEGA PIXEL S DSC-S90 S:521022	3.880,00
263	CEFA/MOBI/0207 MINISPLIT MARCA RHHEM DE 1 TONELADAS, SERIE	3.783,11
264	CEFA/MOBI/0208 SILLA DE VISITA TAPIZADA EN TELA, MODELO RE-1221 MARCA REQUIEZ	3.783,11
265	CEFA/MOBI/0209 PEDESTAL c/gaveta de archivo, 2 papelera oris RM 40x 58, altura, 72 serie s/n mod PLZ	1.322,00
266	CEFA/MOBI/0210 PEDESTAL c/gaveta de archivo, 2 papelera oris RM 40x 58, altura, 72 serie s/n mod PLZ	1.322,00
267	CEFA/MOBI/0211 SILLA APILABLES Tubulares, forradas en piana color negro	493,00
268	CEFA/MOBI/0212 HORNO MICROONDAS MOD. NN-953VM SERIE: RM3200082	1.159,75
269	CEFA/MOBI/0213 ESCRITORIO EJECUTIVO MOD. R921 CONJUNTO DE PENINSULA DE 190CMX80, PUENTE DE 90 X 50, CREDENZA DE 190 X 50, CAJONERA DE 2 CAJONES Y 1 GAVETA	6.083,85
270	CEFA/MOBI/0214 SOFA DE 4 plazas EN CURPIEL COLOR NEGRO	2.900,00
271	CEFA/MOBI/0215 REFRIGERADOR 16" 2 puertas, 16 pies cubicos, deshielo automatico, Marca: Whirlpool Modelo: WRT16YADO.B/A	7.900,00
272	CEFA/MOBI/0216 SILLA de visita con brazos de acero tubular tipo tri-neo, tapizado en tela, Marca REQUIEZ Modelo RE-1095	1.020,00
273	CEFA/MOBI/0217 TELEFONO PANASONIC KX-T7730X SN: 7JCKC147311	1.680,00
274	CEFA/MOBI/0218 BANCO ACOLCHADO	150,00
275	CEFA/MOBI/0219 BANCO ACOLCHADO	150,00
276	CEFA/MOBI/0220 CONJUNTO MOD. DE ESCRITORIO Mesa radial, forrada en termo plastico, en prensa	6.195,00
277	CEFA/MOBI/0221 MODULO L 290X300X75 C/ARCHIVERO	7.730,00
278	CEFA/MOBI/0222 MINISPLIT MARCA RHHEM DE 1 TONELADAS	3.783,11
279	CEFA/MOBI/0223 SILLA APILABLES Tubulares, forradas en piana color negro	246,38
280	CEFA/MOBI/0224 SILLA GENOVA S/NUM, SERIE	289,00
281	CEFA/MOBI/0225 SILLA EJECUTIVA RESPALDO BAJO ASIENTO Y RESPALDO TAPIZADO EN TELA, MODELO RE-1221 MARCA REQUIEZ	1.485,00
282	CEFA/MOBI/0226 ARCHIVERO DE MADERA 4 cajones	2.830,00
283	CEFA/MOBI/0227 SILLON de visita, base de acero tubular tipo tri-neo, color negro, Marca Requiez Modelo, RE-1221	1.450,00
284	CEFA/MOBI/0228 MINISPLIT MARCA RHHEM DE 1 TONELADAS	3.783,11
285	CEFA/MOBI/0229 SILLA GENOVA S/NUM, SERIE	289,00
286	CEFA/MOBI/0231 MESA TIPO PENINSULA, PEDESTAL CORTO CON TRES CAJONES, DOS CAJONES PAPELEROS Y UN CAJON ARCHIVADOR EL PEDESTAL CON LLAVE ALTA PRESION, MODELO	5.415,00
287	CEFA/MOBI/0231 SILLON EJECUTIVO RESPALDO BAJO ASIENTO Y RESPALDO TAPIZADO EN TELA, MODELO RE-1221 MARCA REQUIEZ	1.485,00
288	CEFA/MOBI/0232 MESA DE CENTRO, canto piramide, moldura piramide, 91X 61 serie S/N	1.944,00
289	CEFA/MOBI/0233 MESA DE ESQUINA c/moldura piramide y canto piramide, 61X 61 serie S/N	1.726,00
290	CEFA/MOBI/0234 MESA DE CENTRO c/cubierta de cristal serie S/N mod RRM20P	1.944,00
291	CEFA/MOBI/0235 SOFA de 4 plazas con estructuras de madera, color negro, tapizadas en tela Marca OPHLAN Modelo MATISSEZ	7.800,00
292	CEFA/MOBI/0236 SOFA de 4 plazas con estructuras de madera, color negro, tapizadas en tela Marca OPHLAN Modelo MATISSEZ	7.800,00
293	CEFA/MOBI/0237 ARCHIVERO lateral 2 gavetas, marca Riviera, modelo: 236FFZ-2204S306	15.300,00
294	CEFA/MOBI/0238 ARCHIVERO lateral 2 gavetas, marca Riviera, modelo: 236FFZ-204S306	15.300,00
295	CEFA/MOBI/0239 MINISPLIT DE 2 TON MARCA RHHEM	6.800,00
296	CEFA/MOBI/0240 CAJA FUERTE MARCA FUJITON CON COMBINACION	5.580,00
297	CEFA/MOBI/0241 ENFRIGADOR DE AGUA DOS TOMAS	2.490,00
298	CEFA/MOBI/0245 SILLON FIJO VISITAS c/brazos, base tri-neo en piel negro serie S/N	5.104,00
299	CEFA/MOBI/0246 SILLON FIJO VISITAS c/brazos, base tri-neo en piel negro serie S/N	5.104,00
300	CEFA/MOBI/0249 SILLA USO RUDO EN PIEL NEGRA	4.464,00
301	CEFA/MOBI/0250 TELEVISION pantalla color 40" marca sony, modelo: KDL_400S2000	33.300,00
302	CEFA/MOBI/0251 ARCHIVERO TRES GAVETAS 103 X 91 COLOR BEIGE	5.300,00
303	CEFA/MOBI/0252 SILLA EJECUTIVA NEGRA MARCA VENIETTO	1.837,84
304	CEFA/MOBI/0253 SILLA DE VISITA CON BRAZOS DE ACERO TUBULAR TIPO TRIUNFO, ASIENTO Y RESPALDO CON ESPUMA DE POLIURETANO FLEXIBLE, MODELO RE-1095 MARCA REQUIEZ	1.045,00
305	CEFA/MOBI/0254 GABINETE ESMALTADO EN LAMINA ROLADA EN FRIO, LATERALES EN MDF DE 1.60 MM ACABADO EN DOS CARAS, CON CANTO VYNIL PERIMETRAL, INCLUIVE CHAPA DE	2.520,00
306	CEFA/MOBI/0255 ARCHIVERO VERTICAL FABRICADO EN IMITACION MADERA DE DOS GAVETAS, TAMANO OFICIO, CON CUBIERTA Y CUERPO DE PANEL ART, MOLDEURAS DE PLASTICO EN TODOS	2.420,00
307	CEFA/MOBI/0256 PEDESTAL METALICO c/gaveta de archivo 2 papeleras oris RM 40X 58X 72 serie s/n mod PLZ	1.322,00
308	CEFA/MOBI/0257 CONJUNTO DE ESCRITORIO Mampara intermedia oris ducto intermedio 2 caras troqueladas, estructura meta-	4.687,00

Código	Descripción del Bien	Valor en Libros
309	CEFA/MOBI/0259 SUPRREFICIE DE TRABAJO Cubierta forrada en termoplastico en prensa membrana canto cascada	4.667.00
310	CEFA/MOBI/0260 PEDIESTAL METALICO c/gaveta de archivo 2 papeles oris RM de 40x58 altura 72 serie s/n mod PL 7	1.322.00
311	CEFA/MOBI/0261 SILLON de visita, base de acero tubular tipo trineo, color negro. Marca Requiez Modelo, RE-1221	1.624.00
312	SILLON EJECUTIVO c/ brazos tapizado azul zafiro serie S/N	1.624.00
313	SILLON de visita, base de acero tubular tipo trineo, color negro. Marca Requiez Modelo, RE-1221	1.450.00
314	CONJUNTO DE ESCRITORIO Cubierta forrada en termo plastico en prensa membrana can-	4.667.00
315	SILLON ejecutivo de trabajo ajustable con respaldo bajo color negro. Marca Requiez Modelo, RE-1201	2.320.00
316	SILLON ejecutivo de trabajo ajustable con respaldo bajo color negro. Marca Requiez Modelo, RE-1201	2.320.00
317	SILLON de visita, base de acero tubular tipo trineo, color negro. Marca Requiez Modelo, RE-1221	1.450.00
318	LIBRERO con 3 repisas, a s 1 450.44 cada uno	2.907.87
319	GABINETE DE MADERA 3 niveles, serie S/N	350.00
320	SILLON de visita, base de acero tubular tipo trineo, color negro. Marca Requiez Modelo, RE-1221	1.450.00
321	ESCRITORIO EJECUTIVO MOD. 1921 COMPUESTO DE PENINSULA DE 190CM X 80. UENTE DE 90X50. CREDENZA DE 190X50. CAJONERA 2 CAJONES Y 1 GAVETA. FABRICADO DE	6.093.85
322	LIBRERO DE MADERA 4 ENTANQUES CAJON GUINDA	3.550.00
323	SILLON de visita, base de acero tubular tipo trineo, color negro. Marca Requiez Modelo, RE-1221	1.450.00
324	ARCHIVERO VERTICAL DE 4 GAVETAS TAMANO OFICIO CON CUBIERTA Y CUERPO EN PANEL ART MODELO: 2034004N. LINEA SPAZIO MARCA GEBESA	4.300.00
325	PEDIESTAL METALICO c/gaveta de archivo 2 papeles oris RM serie S/N mod PL 7	1.322.00
326	GABINETE UNIVERSAL METALICO COLOR BEIGE DE 90X40X180 CON ENTREPEANO Y DOS PUERTAS C/LAVE	2.810.00
327	SILLON de visita, base de acero tubular tipo trineo, color negro. Marca Requiez Modelo, RE-1221	1.450.00
328	MAMPARA CUBIERTA FORRADA EN TERMO PLASTICO EN PRENSA MEMBRANA CANTO CASCADO S/N MOD. MFC96M MAMPARA INTERMEDIA GRIS DUCTO DOS	3.390.00
329	CAMARA FOTOGRAFICA DIGITAL MARCA SONY MODELO DSC-W155. MEMORIA INCLUIDA DE 2GB. BATERIA NO-BG1 NO SERIE: 01-3780842-J	2.320.00
330	SILLON ejecutivo de trabajo ajustable con respaldo bajo color negro. Marca Requiez Modelo, RE-1201	2.320.00
331	PEDIESTAL METALICO c/gaveta de archivo 2 papeles oris RM. 40x 58. serie S/N mod PL 7	1.322.00
332	MESA TIPO PENINSULA, PEDIESTAL CORTO CON TRES CAJONES, DOS CAJONES PAPELEROS Y UN CAJON ARCHIVADOR EL PEDESTAL CON LLAVE ALTA PRESION. MODELO	5.415.00
333	MAMPARA UNIVERSAL PARA MODULO SECRE-TARIA MODELO 20315 LINEA SPAZIO MARCA GEBESA	5.500.00
334	CAMARA DIGITAL SONY DSC-110	2.383.98
335	CAMARA DIGITAL SONY DSC-110	2.383.98
336	CEFA/MOBI/0291 TELEFONO PANASONIC	2.733.00
337	CEFA/MOBI/0292 LIBRERO 5 REPISAS METROPOLITAN S/NUM. SERIE	1.499.00
338	SILLON de visita, base de acero tubular tipo trineo, color negro. Marca Requiez Modelo, RE-1221	1.450.00
339	PEDESTAL METALICO CORTO CON TRES CAJONES, DOS CAJONES PAPELEROS Y UN CAJON ARCHIVADOR EL PEDESTAL CON LLAVE ALTA PRESION. MODELO	5.415.00
340	SILLON confortable de 1 plaza con asiento y respaldo, color negro marca Riviera Modelo RC-1043/B	3.300.00
341	SILLA DE VISITA CON BRAZOS DE ACERO TUBULAR TIPO TRINEO ASIENTO Y RESPALDO CON ESPUMA DE POLIURETANO FLEXIBLE. MODELO: RE-1095 MARCA REQUIEZ	1.045.00
342	PEDIESTAL METALICO c/gaveta de archivo v 2 papeles oris RM. 40x 58X 72 mod PL 7	1.322.00
343	CEFA/MOBI/0300 SILLON de visita, base de acero tubular tipo trineo, color negro. Marca Requiez Modelo, RE-1221	1.450.00
344	MESA TIPO PENINSULA, PEDIESTAL CORTO CON TRES CAJONES, DOS CAJONES PAPELEROS Y UN CAJON ARCHIVADOR EL PEDESTAL CON LLAVE ALTA PRESION. MODELO	5.415.00
345	CAMARA DIGITAL CYBERSHOT SONY	2.383.98
346	PEDIESTAL METALICO c/gaveta de archivo, 2 papeles oris RM de 40x 58 altura, 72 serie s/n mod PL 7	1.322.00
347	ARCHIVERO Lateral Metalico 3 gavetas	5.274.00
348	MUEBLE DE MADERA PARA COLOCACION DE CARPETAS S/NUM. SERIE	9.522.00
349	SILLON de visita, base de acero tubular tipo trineo, color negro. Marca Requiez Modelo, RE-1221	1.450.00
350	SILLA DE VISITA FLO BASE DE ACERO TUBULAR TIPO TRINEO COLOR NEGRO ASIENTO Y RESPALDO CON ESPUMA DE POLIURETANO FLEXIBLE. MODELO: RE-1095 MARCA REQUIEZ	1.450.00
351	CONJUNTO DE ESCRITORIO Mesa radial peninsular, forrada en termo plastico, en prensa	6.195.00
352	PEDIESTAL METALICO FLO c/gaveta de archivo 2 papeles oris RM serie S/N mod. PL 7 40x 58 alt. 72	1.322.00
353	LIBRERO 1.88 cm v 2 10 altura	9.400.00
354	3 MUEBLES Libro para archivo	5.200.00
355	SILLA DE VISITAS EN TELA COLOR NEGRO CON BASE TIPO TRINEO MOD. 1103 CT.MCA. SEDIX	3.385.00
356	SILLA DE VISITA FLO BASE DE ACERO TUBULAR TIPO TRINEO COLOR NEGRO. MODELO RE-1225 MARCA REQUIEZ	1.300.00
357	SILLA DE VISITA FLO BASE DE ACERO TUBULAR TIPO TRINEO COLOR NEGRO. MODELO RE-1225 MARCA REQUIEZ	1.300.00
358	CAMARA DE VIDEO DIGITAL MARCA SONY MODELO DVD HANDYCAM DCR-DV0180, BATERIA INFOLITHIUM, NO DE SERIE: S01-1125659-N	6.990.00
359	CEFA/MOBI/0318 TELEVISOR Modelo CCA132AT01	1.200.00
360	ARCHIVERO Lateral Metalico 4 gavetas	5.274.00
361	FRIGIDIFRAC C/02 INVARIABLE	4.154.43
362	PEDIESTAL METALICO FLO c/gaveta de archivo v 2 papeles oris	1.322.00
363	CONJUNTO MODULAR Cubierta forrada de termo plastico canto cascada en prensa membrana mod. Cosm1	4.334.00
364	CONJUNTO DE ESCRITORIO Mampara intermedia oris ducto intermedio 2 carat. troqueladas	4.667.00
365	SILLON GIRATORIO c/ brazos, sistema neumatico, tapizado tela azul zafiro serie s/n mod R01T	2.660.00
366	SILLON FLO PARA ASISTAS tapizado en tela azul zafiro	1.624.00
367	ARCHIVERO DE MADERA color cañe c/4 gavetas med. 1 26 x 50	1.455.00
368	MESA REDONDA C/base tipo estrella en prensa membrana acero oris RM canto cascada	1.624.00
369	CONJUNTO DE ESCRITORIO Cubierta forrada termo plastico, en prensa membrana	5.282.00
370	CON JUNTO DE ESCRITORIO Cubierta forrada termoplastico, en prensa membrana, derecho	6.107.00
371	SILLON FLO Forrado en tela azul zafiro, mod. T3	1.624.00
372	SILLON FLO tapizado en tela azul zafiro, serie S/N mod. R03T	1.624.00
373	SILLON EJECUTIVO S/NUM. SERIE	870.01
374	SILLON GIRATORIO c/ brazos, c/sistema neumatico, tapizada tela azul zafiro, serie s/n mod R01T	2.660.00
375	SUMINISTRO E INSTALACION DE EQUIPO MINISPLIT DE 1.5 TONELADAS MARCA RHEEM SERIE: JAA0GBB4066609000934	4.741.38
376	SUMINISTRO E INSTALACION DE EQUIPO MINISPLIT DE 1.5 TONELADAS MARCA RHEEM SERIE: JAA0GBB4066609000911	4.741.38
377	MODULO Q1 150X170X75 C/ ARCHIVERO	3.300.50
378	MODULO Q1 150X170X75 C/ ARCHIVERO	3.300.50
379	CONJUNTO SEMIEJECUTIVO 160X175	3.820.00
380	MESA DE COMPUTO color cañe claro	836.00
381	MINISPLIT De dos toneladas Modelo L S-T242ACMINI SERIE: 305KA00092	8.050.00
382	MINISPLIT De una tonelada Modelo L S-R12BAGINI SERIE: 303KA01334	6.100.00
383	MINISPLIT De una tonelada Modelo L S-R12BAGINI SERIE: 312KA00387	6.100.00
384	AIRE ACONDICIONADO MINISPLIT MARCA CARRIER BRYANT DE 1.5 TONELADA SOLO FRIO	5.626.00
385	AIRE ACONDICIONADO MINISPLIT MARCA CARRIER ALFA DE 1 TONELADA MODELO HPC-123CGE SERIE: 811953404710525130212	4.609.00
386	ARCHIVERO VERTICAL 4 cañones	1.465.00
387	ARCHIVERO LB 4 Gavetas	2.655.00
388	SILLA DE VISITA CON BRAZOS DE ACERO TUBULAR TIPO TRINEO. ASIENTO Y RESPALDO CON ESPUMA DE POLIURETANO FLEXIBLE. MODELO: RE-1095 MARCA REQUIEZ	1.045.00
389	MESA DE CENTRO DE MUEBLES color cañe c/4 gavetas mod. 91X 61 serie S/N	2.237.00
390	SILLON c/ brazos, tapizado piel negro	2.488.00
391	MESA RADIAL Cubierta forrada termo plastico en prensa membrana	2.488.00
392	MESA DE JUNTAS CIRCULAR DE 1.50 MTS FABRICADO CON CUBIERTA Y CUERPO EN PANEL ART MOLDEURA PLASTICA CON BASE DE CRUCETA PARA 6 PERSONAS MODELO:	3.700.00
393	SILLA GIRATORIA Analisis tapizada azul zafiro serie S/N, mod T4G	1.609.00
394	SILLA DE VISITA EN TELA COLOR NEGRO CON BRAZOS DE ACERO TUBULAR, COLOR NEGRO CON DESCANSABRAZOS, ASIENTO Y RESPALDO TAPIZADO EN TELA. MODELO RE-1225 MARCA REQUIEZ	1.450.00
395	MESA TIPO PENINSULA, PEDIESTAL CORTO CON TRES CAJONES, DOS CAJONES PAPELEROS Y UN CAJON ARCHIVADOR EL PEDESTAL CON LLAVE ALTA PRESION. MODELO	5.415.00
396	ARCHIVERO VERTICAL 4 GAVETAS COLOR CAOBA NEGRO CON SIST. DE ARCHIVO SUSPENDIDO CON LLAVE	2.487.00
397	ARCHIVERO Metalico de 3 gavetas oris RM	4.363.00
398	ARCHIVERO LATERAL Metalico de 3 gavetas oris RM	4.363.00
399	LIBRERO VERTICAL ABIERTO FABRICADO EN MELAMINA, MEDIDAS DE 1.80X1 20X0 30 MTS. MCA. JATA S/N	2.415.00
400	ARCHIVERO VERTICAL 4 GAVETAS C/02 CAJONES	3.783.11
401	SILLON de visita, base de acero tubular tipo trineo, color negro. Marca Requiez Modelo, RE-1221	1.450.00
402	SILLON EJECUTIVO DE PUEL MOD. 35	1.673.25
403	SILLON NEGRO	1.600.00
404	ARCHIVERO DE MADERA c/4 gavetas, color noal 1 35 x 58 x 60 serie s/n	1.455.00
405	Archivero linea bancaria de 4 gavetas 1	1.908.07
406	ARCHIVERO DE MADERA color cañe c/ 4 cañones color noal	1.455.00
407	ARCHIVERO DE MADERA c/4 gavetas, serie S/N MED 10 38 X 64	1.455.00
408	MAQUINA DE ESCRIBIR electrica, serie 11-N/78, MOD. IBM-6783-2	6.000.00
409	PEDIESTAL METALICO c/gaveta de archivo, 2 papeles oris medida frente 40 fondo 58 v alt. 72 mod PL 7	1.322.00
410	ARCHIVERO VERTICAL En melamina, de 4 gavetas t/0cico color noal	3.420.00
411	PEDIESTAL METALICO c/gaveta de archivo, 2 papeles oris RM 40x 58x 72 serie s/n mod PL 7	1.322.00
412	MUEBLE TIPO YORK C/ 5 20" S/NUM. SERIE	516.46
413	ARCHIVERO VERTICAL DE TRES GAVETAS T/0 CON LLAVE, FABRICADO EN MELAMINA, MCA. JATA	3.105.00
414	LIBRERO VERTICAL ABIERTO FABRICADO EN MELAMINA, MEDIDAS DE 1.80X1 20X0 30 MTS MCA. JATA	2.415.00
415	LIBRERO VERTICAL ABIERTO FABRICADO EN MELAMINA, MEDIDAS DE 1.80X1 20X0 30 MTS MCA. JATA	2.415.00
416	SILLON EJECUTIVO RESPALDO BAJO ASIENTO Y RESPALDO TAPIZADO EN TELA. MODELO RE-1221 MARCA REQUIEZ	1.485.00
417	SILLON EJECUTIVO RESPALDO BAJO ASIENTO Y RESPALDO TAPIZADO EN TELA. MODELO RE-1221 MARCA REQUIEZ	1.485.00
418	SILLON EJECUTIVO RESPALDO BAJO ASIENTO Y RESPALDO TAPIZADO EN TELA. MODELO RE-1221 MARCA REQUIEZ	1.485.00
419	REFRIGERADOR DE ACERO INOXIDABLE 3 7" DIALTO SANYO MINI BAR	2.115.68
420	PEDIESTAL METALICO c/gaveta de archivo v 2 papeles oris RM mod PL 7	1.322.00
421	PEDIESTAL METALICO c/gaveta de archivo 2 papeles oris RM 40x 58. altura 72. serie s/n mod PL 7	1.322.00
422	SILLON EJECUTIVO RESPALDO BAJO ASIENTO Y RESPALDO TAPIZADO EN TELA. MODELO RE-1220 MARCA REQUIEZ	1.624.00
423	MESA DE JUNTAS DE 180 X 100 CM OVAL CON BASE EN FORMA DE H. CANTOS DE PVC. COLOR CAOBA. MARCA IDESA	2.287.35
424	SILLA OPERATIVA RESPALDO MEDIO TELA	1.850.00
425	SILLA OPERATIVA RESPALDO MEDIO TELA	1.850.00
426	MINISPLIT MARCA RHEEM DE 1 TONELADAS	3.783.11
427	ESCRITORIO 150x60x75 CON ARCHIVERO	2.820.00
428	CAMARA DE VIDEO SONY HANDYCAM MINI DV	6.824.71
429	CAMARA DIGITAL CYBERSHOT SONY	2.383.98
430	MINISPLIT MARCA RHEEM DE 1 TONELADAS	3.783.11
431	SILLON EJECUTIVO RESPALDO MEDIO	1.850.00
432	SILLON EJECUTIVO RESPALDO MEDIO	1.850.00
433	MODULO Q1 290X30X75 ARCHIVERO	4.908.07
434	Archivero linea bancaria de 4 gavetas	4.908.07
435	MESA DE TRABAJO E229 color cañe, patas neoras medidas 1.20 x 60 mts.	670.50
436	ARCHIVERO LB 3 gavetas de madera	2.281.50
437	PEDIESTAL METALICO c/gaveta de archivo 2 papeles oris RM 40x 58X 72 serie s/n mod PL 7	1.322.00
438	PEDIESTAL METALICO c/gaveta de archivo 2 papeles oris RM 40x 58X 72 serie s/n mod PL 7	1.322.00
439	MODULO Q1 150X170X75 C/ ARCHIVERO	3.300.50
440	RACK MULTI USOS CON 5 NIVELES	6.431.60
441	RACK MULTI USOS CON 5 NIVELES MELAMINA MAPLE 1/2" 2X4	2.008.00
442	SILLON EJECUTIVO RESPALDO MEDIO	1.850.00
443	SILLON EJECUTIVO RESPALDO MEDIO	1.850.00
444	SILLON EJECUTIVO RESPALDO MEDIO	1.850.00
445	MODULO DE TRABAJO 1,20X340X75	6.120.00
446	ESCRITORIO 180X60X75 CON ARCHIVERO	2.990.00
447	CREPENZA Simplicity saude color noal	1.083.91
448	MAPA SONORA Enmarcado de aluminio 1 28X1	200.00
449	SILLON EJECUTIVO RESPALDO BAJO ASIENTO Y RESPALDO TAPIZADO EN TELA. MODELO RE-1221 MARCA REQUIEZ	1.485.00
450	SILLON FLO Forrado en tela azul zafiro	1.624.00
451	SILLON EJECUTIVO RESPALDO MEDIO	1.850.00
452	MESA CIRCULAR DE 1.50 MTS FABRICADO CON CUBIERTA Y CUERPO EN PANEL ART MOLDEURA PLASTICA	3.700.00
453	SILLON de visita, base de acero tubular tipo trineo, color negro. Marca Requiez Modelo, RE-1221	1.450.00
454	SILLON de visita, base de acero tubular tipo trineo, color negro. Marca Requiez Modelo, RE-1221	1.450.00
455	SILLON de visita, base de acero tubular tipo trineo, color negro. Marca Requiez Modelo, RE-1221	1.450.00
456	CONJUNTO DE ESCRITORIO 180X60X75 CON ARCHIVERO Y RESPALDO TAPIZADO EN TELA. MODELO RE-1221 MARCA REQUIEZ	10.920.00
457	SILLON FLO p/visita tapizado en tela azul zafiro serie S/N, mod. R03T	1.624.00
458	MESA DE TRABAJO color cañe, patas negras medidas 1 20 x 60 mts.	670.50
459	MUEBLE PARA COMPUTADORA Imitacion madera, color natural, 57 x 75 x 75 de alto	380.00
460	MESA DE JUNTAS CIRCULAR DE 1.50 MTS FABRICADO CON CUBIERTA Y CUERPO EN PANEL ART MOLDEURA PLASTICA CON BASE DE CRUCETA PARA 6 PERSONAS MODELO:	3.700.00
461	SILLA DE VISITA, base de acero tubular tipo trineo, color negro. Marca Requiez Modelo, RE-1221	1.450.00
462	SILLON EJECUTIVO RESPALDO BAJO ASIENTO Y RESPALDO TAPIZADO EN TELA. MODELO RE-1221 MARCA REQUIEZ	1.485.00
463	CAMARA DE VIDEO DIGITAL MARCA SONY MODELO DVD HANDYCAM DCR-HC38, BATERIA INFOLITHIUM, 1334539	6.990.00
464	12 ESTANTES METALICOS color oris, angulo de 73 cms de ancho y 1 40 de largo, fabricacion y armado de los casilleros	14.700.00
465	MINISPLIT MARCA RHEEM DE 2 TONELADAS SERIE: JAA0GBA301333400366	6.724.14
466	CAMARA DIGITAL SONY DSC-J10 S: S01-3028877-N	2.383.00

Código	Descripción del Bien	Valor en Libros
467	CEA/MOBI/0473 MUJERI E TIPO1 LIBRERO DE madera color natural, 5 pizos v. 3 divisiones	19.476,00
468	CEA/MOBI/0474 REFRIGERADOR Tipo compacto marca G.E. Serie: 238c2518a003	2.781,74
469	CEA/MOBI/0475 CAMARA DIGITAL SONY CYBERTSHOT DSC-W350 MARCA G.E. Serie: S01-8617672N	2.720,00
470	CEA/MOBI/0476 CAMARA DIGITAL SONY CYBERTSHOT DSC-W350 SERIE: 8617376	3.218,82
471	CEA/MOBI/0478-480 3 MESA RECTANGULAR COLOR OSTION	2.290,00
472	CEA/MOBI/0481 SILLA FIJA DESPIEGABLE C FORRO EN TELA	2.665,88
473	CEA/MOBI/0482 ESTANTE METALICOS color gris, anulo de 73 cms de ancho v 1.40 de largo, fabricacion y armado de los casilleros 2100 CU	2.100,00
474	CEA/MOBI/0483 ESTANTE METALICOS color gris, anulo de 73 cms de ancho v 1.40 de largo, fabricacion y armado de los casilleros 2100 CU	2.100,00
475	CEA/MOBI/0484 ESTANTE METALICOS color gris, anulo de 73 cms de ancho v 1.40 de largo, fabricacion y armado de los casilleros 2100 CU	2.100,00
476	CEA/MOBI/0485 ESTANTE METALICOS color gris, anulo de 73 cms de ancho v 1.40 de largo, fabricacion y armado de los casilleros 2100 CU	2.100,00
477	CEA/MOBI/0486 ESCRITORIO	3.820,00
478	CEA/MOBI/0487 MESA RECTANGULAR COLOR OSTION PATAS TUBULARES (763.50 CU)	763,50
479	CEA/MOBI/0488 SILLAS FIJAS DESPIEGABLES, C/FORRO, COLOR OSTION (190.42 CU)	190,42
480	CEA/MOBI/0489 SILLAS FIJAS DESPIEGABLES, C/FORRO, COLOR OSTION (190.42 CU)	190,42
481	CEA/MOBI/0490 LIBRERO LINEA INNOVANT	2.068,10
482	CEA/MOBI/0491 LIBRERO VALENTINI	1.464,66
483	CEA/MOBI/0492 FAX HP 2140 CM722A	1.341,00
484	CEA/MOBI/0493 DISPENSADOR DE AGUA GENERAL ELECTRIC	2.694,00
485	CEA/MOBI/0494-0499 6 SILLA PLEGABLE LIPE TIME DE 385.00 CU	2.310,00
486	CEA/MOBI/0500 MAMPARA CAPO H740	1.256,00
487	CEA/MOBI/0501 TWIN BI UNDER 2003 ENGARGOLADORA	7.842,00
488	CEA/MOBI/0502-0505 4 SILLA PLEGABLE LIPE TIME 385.00 cada una	1.540,00
489	CEA/MOBI/0507 TWIN BI UNDER 2003 ENGARGOLADORA	7.842,00
490	CEA/MOBI/0508 DISPENSADOR DE AGUA GENERAL ELECTRIC	2.694,00
491	CEA/MOBI/0509 FONOCO DE MICROondas modelo JES717SK	1.652,96
492	CEA/MOBI/0510 JUEGO DE MENSAS (1 CENTRO EXTERIOR DE HERBERIA)	2.068,97
493	CEA/MOBI/0511 SUMINISTRO E INSTALACION DE EQUIPO MINISPLIT DE 1 TONELADAS MARCA RHEEM SERIE: G2G9609361	3.534,49
494	CEA/MOBI/0512 SILLON EJECUTIVO RESPALDO MEDIO	1.850,00
495	CEA/MOBI/0513 SILLA APILABLES Tubulares, forradas en nilona color negro	493,00
496	CEA/MOBI/0514 ARCHIVERO C/4 cajones color caña	1.360,70
497	CEA/MOBI/0516 CAMARA DIGITAL SONY DSC-H10	2.383,00
498	CEA/MOBI/0517 CAMARA DIGITAL SONY DSC-H10	2.383,00
499	CEA/MOBI/0518 MESA PARA BASE DE EQUIPO DE COMPUTADORA	1.495,00
500	CEA/MOBI/0519 CAMARA DIGITAL MARCA KODAK EASY SHARE M863 SERIE: KCGHK83313546	4.300,00
501	CEA/MOBI/0520 SILLON EJECUTIVO RESPALDO MEDIO	1.850,00
502	CEA/MOBI/0521 SILLON EJECUTIVO RESPALDO MEDIO	1.850,00
503	CEA/MOBI/0522 SILLON EJECUTIVO RESPALDO MEDIO	1.850,00
504	CEA/MOBI/0523 ESCRITORIO PENINSULAR 180X180X75	3.620,00
505	CEA/MOBI/0524 CONJUNTO SEMIEJECUTIVO 160X175	3.820,00
506	CEA/MOBI/0525 CONJUNTO SEMIEJECUTIVO 160X175	3.820,00
507	CEA/MOBI/0526 SILLA OPERATIVA RESPALDO MEDIO TELA	1.850,00
508	CEA/MOBI/0527 SILLA OPERATIVA RESPALDO MEDIO TELA	1.850,00
509	CEA/MOBI/0528 SILLA SECRETARIAL C2008 SINUM, SERIE	369,00
510	CEA/MOBI/0529 MAMPARA UNIVERSAL PARA MODULO SECRETARIA MODELO 20815 LINEA SPAZIO MARCA GEBESA	500,00
511	CEA/MOBI/0530-532 3 ESTANTES METALICOS color gris, anulo de 73 cms de ancho v 1.40 de largo, fabricacion y armado de los casilleros 2100 CU	6.300,00
512	CEA/MOBI/0533-0536 4 MENSAS RECTANGULARES COLOR OSTION PATAS TUBULARES (763.50 CU)	2.290,50
513	CEA/MOBI/0538-0564 28 SILLAS FIJAS DESPIEGABLES, C/FORRO DE PLASTICO, COLOR OSTION (190.42 CU)	5.331,76
514	CEA/MOBI/0565 ESTANTE METALICO 7 gavetas color gris	1.070,00
515	CEA/MOBI/0566 ARCHIVERO LATERAL Metalico de 3 gavetas gris RM	4.363,00
516	CEA/MOBI/0567-0569 3 MESA RECTANGULAR COLOR OSTION	2.290,00
517	CEA/MOBI/0570 SILLA FIJA DESPIEGABLE C FORRO EN TELA	2.665,88
518	CEA/MOBI/0572 CAMARA DIGITAL SONY CYBERTSHOT DSC-W350 SERIE: S01-8617672N	3.218,82
519	CEA/MOBI/0573 CAMARA DIGITAL MARCA CYBERTSHOT MODELO DSC W350 SERIE: 868322	2.720,00
520	CEA/MOYE/0001 ESCRITORIO EJECUTIVO TIEMPO EN CHAPA DE MADERA COLOR COFFEE Y CUBIERTA DE CRISTAL	22.000,00
521	CEA/MOYE/0002 SILLA EJECUTIVA MARCA REQUIEZ MODELO RP8000	6.200,00
522	CEA/MOYE/0003 SILLA DE VISITA MARCA REQUIEZ MODELO RP8005	5.000,00
523	CEA/MOYE/0004 SILLA DE VISITA MARCA REQUIEZ MODELO RP8005	5.000,00
524	CEA/MOYE/0005 SILLA EJECUTIVA MODELO BAXTOR EN COLOR NEGRO	2.370,00
525	CEA/MOYE/0007 ESCRITORIO MODELO 7	1.636,25
526	CEA/MOYE/0008 MESA PARA JUNTAS WENGE	3.899,00
527	CEA/MOYE/0012 ESCRITORIO SECRETARIAL	4.375,00
528	CEA/MOYE/0015 ARCHIVERO VERTICAL DE 4 GAVETAS	5.990,00
529	CEA/MOYE/0016 ARCHIVERO VERTICAL DE 4 GAVETAS	5.190,00
530	CEA/MOYE/0017 ARCHIVERO VERTICAL DE 4 GAVETAS	5.660,00
531	CEA/MOYE/0018 SILLON DE 2 PLAZAS	6.490,00
532	CEA/MOYE/0019 SILLON DE 2 PLAZAS	5.490,00
533	CEA/MOYE/0020 MODULO DE ESTANTERIA DE 2.90	21.622,00
534	CEA/MOYE/0021 MODULO DE ESTANTERIA DE 1.90	18.240,00
535	CEA/MOYE/0022 MODULO DE ESTANTERIA DE 2.90	21.622,00
536	CEA/MOYE/0023 MODULO DE ESTANTERIA DE 1.90	18.240,00
537	CEA/MOYE/0024 TELEFONO DIGITAL INTERBLAS TI 4245	3.100,00
538	CEA/MOYE/0025 ARCHIVERO COLOR CAOBA	7.750,00
539	CEA/MOYE/0029 SILLA DE OFICINA	3.102,59
540	CEA/MOYE/0030 ESTANTES	76.200,00
541	CEA/MOYE/0031 FRIGOBAR 4.4 PIES CUBICOS	2.481,89
542	CEA/MOMB/0003 FRIGOBAR WHIRPOOL MOD WSS55010 COLOR BLANCO	3.000,00
543	CEA/MOMB/0004 FRIGOBAR GE MOD TA04Y07S COLOR BLANCO	2.509,22
544	CEA/MOMB/0005 MINISPLIT MARCA MIRAGE MODELO SMCC1221F	11.500,00
545	CEA/MOMB/0006 ATRIL-PODIUM C LOGOS PL GAS	19.000,00
546	CEA/MOMB/0007 FRIGOBAR DANBY	12.830,00
547	CEA/MOMB/0008 FRIGOBAR 4.4 PIES, DANBY	5.837,57
548	CEA/MOMB/0010 MINISPLIT MIRAGE MODELO: EXF121J	5.980,00
549	CEA/MOMB/0011 CENTRAL TELEFONICA (2 TELEFONOS, UN MINICOMUTADOR Y UN NO BREAK)	10.591,00
550	CEA/EYAA/0001 SUMINISTRO E INSTALACION DE EQUIPO DE AUDIO Y VIDEO PARA CIRCUITO CERRADO EN SALA DE JUNTAS	40.680,00
551	CEA/EYAA/0002 PANTALLA DE PROTECCION MANUAL DE PARED	5.470,00
552	CEA/EYAA/0003 SILENCIOSA POWERLITE E31 1000W NO. V1H1719021	7.326,72
553	CEA/EYAA/0002 CAMARA DIGITAL MARCA CANON SX 630 NEGRA	5.490,25
554	CEA/CEYV/0003 SISTEMA DE CAMARAS DE ALTA DEFINICION Y GRABACION DE 32 CANALES CON ALMACENAMIENTO DE 4TB MARCA DAHUA INCLUYE 8 CAMARAS TIPO BALA PARA EXTERIOR	69.590,00
555	CEA/TRNS/0001 FORD FOCUS 2008 GRIS MAGNECIO	144.782,61
556	CEA/TRNS/003 VW JETTA 2006 GRIS	1.00
557	CEA/TRNS/005 FORD RANGER 2011 GRIS PLATA	172.437,07
558	CEA/TRNS/008 VW JETTA 2008 ALBA	146.366,26
559	CEA/TRNS/007 FORD PICK UP 2008 BLANCO	146.956,52
560	CEA/TRNS/008 FORD PICK UP 2008 BLANCO	146.956,52
561	CEA/TRNS/009 CHEVROLET SILVERADO 2010 BLANCO	207.121,74
562	CEA/TRNS/010 FORD 4X4 PICK UP 2006 BLANCO	196.400,00
563	CEA/TRNS/011 FORD RANGER 2011 GRIS PLATA	172.437,07
564	CEA/TRNS/012 FORD RANGER 2011 BLANCO SERIE: 101451	172.437,07
565	CEA/TRNS/013 TOYOTA PICK UP 2010 BLANCO	333.913,04
566	CEA/TRNS/014 FORD PICK UP 2005 BLANCA	146.500,00
567	CEA/TRNS/015 FORD PICK UP 2007 BLANCO	140.869,57
568	CEA/TRNS/017 DODGE RAM 2012 BLANCO	266.379,31
569	CEA/TRNS/018 FORD PICK UP 2008 BLANCO	146.956,52
570	CEA/TRNS/020 FORD RANGER 2006 BLANCO	164.000,00
571	CEA/TRNS/021 FORD PICK UP 290 2004 BLANCO	162.600,00
572	CEA/TRNS/022 FORD 4X4 PICK UP 2006 BLANCA	196.400,00
573	CEA/TRNS/023 AQUATECH CHASIS CABINA TANDEM	6.230.969,98
574	CEA/MAON/0001 BOMBA PARA MARCA DAB DE THP	7.158,82
575	CEA/MAON/0002 TAMBOR PASTEURIZADO CHAL ENGER	3.876,69
576	CEA/MAON/0001 AQUATECH MOD. B-15 CAPAC. 15YDS3	2.766.400,00
577	CEA/MAON/0002 AQUATECH MOD. B-15 CAPAC. 15YDS3	2.766.400,00
578	CEA/MAON/0003 PERFORADORA CHICAGO MCA	626.524,25
579	CEA/MAON/0005 PERFORADORA CHICAGO PNEUMATIC	572.610,75
580	CEA/ETH/L0001 EQUIPO DE INSPECCION ESTERECANICAL, MONTADO EN VEHICULO TIPO TRAILER	1.500.000,00
581	CEA/SACR/0001 EQ DE EVAPORACION MARCA PORT A COOL DE 36 PLG Y UNA VELOCIDAD	39.000,00
582	CEA/SACR/0002 EQ DE EVAPORACION MARCA PORT A COOL DE 36 PLG Y UNA VELOCIDAD	39.000,00
583	CEA/SACR/0003 EQ DE EVAPORACION MARCA PORT A COOL DE 36 PLG Y UNA VELOCIDAD	39.000,00
584	CEA/ECO/001 RED DE VOZ Y DATOS EN LAS OFICINAS DE AGUA SUBTERRANEA	26.648,00
585	CEA/ECO/004 PAQUETE DE 7 GDS DE UNA FRECUENCIA MARCA TRIMBLE	127.000,00
586	CEA/ECO/005 INTELBRAS PARA MODELO B-20 SERIE: 101451	14.400,00
587	CEA/ECO/006 INTELBRAS TELEFONO MULTIMEDI TI NKT4245 COLOR NEGRO	1.690,00
588	CEA/ECT/0010 INTELBRAS TARJETA B LINEAS IMPACTA 94/140/220	3.280,00
589	CEA/ECT/0011 INTELBRAS TARJETA MIXTA DIGITALES 12 ANALOGICAS IMPACTA 94/140/220	5.570,00
590	CEA/ECT/0012 INTELBRAS TARJETA MIXTA DIGITALES 12 ANALOGICAS IMPACTA 94/140/220	5.570,00
591	CEA/ECT/0013 INTELBRAS TARJETA 16 EXTENSIONES ANALOGICAS IMPACTA 94/140/220	3.355,00
592	CEA/ECT/0014 INTELBRAS TARJETA 16 EXTENSIONES ANALOGICAS IMPACTA 94/140/220	3.355,00
593	CEA/ECT/0015 INTELBRAS TELEFONO MULTIMEDI TI NKT4245 COLOR NEGRO	1.690,00
594	CEA/ECT/0016 TDE PROTECTOR DE 8 LINEAS	1.200,00
595	CEA/ECT/0017 TARJETA BASE TCP 30	8.635,00
596	CEA/ECT/0018 TARJETA CODICE TCP 30	8.635,00
597	CEA/ECT/0019 Llave de HERRAJE	4.093,00
598	CEA/ECT/0020 LICENCIA TRONCAL	4.671,00
599	CEA/ECT/0021 INTELBRAS TELEFONO IP MODELO 4002080	2.000,00
600	CEA/ECT/0022 INTELBRAS TELEFONO MULTIMEDI TI NKT4245 COLOR NEGRO	1.690,00
601	CEA/ECT/0001 GPS MARCA GARMIN MODELO E TREX 30	6.190,00
602	CEA/ECT/0003 GPS MARCA GARMIN MOD E TREX 20	3.879,31
603	CEA/ECT/0004 GPS MARCA GARMIN MOD E TREX 20	3.879,31
604	CEA/ECT/0005 GPS MARCA GARMIN MOD E TREX 20	3.879,31
605	CEA/ECT/0006 TRIMBLE JUNO 3D HANDHELD SOFTWARE	30.415,60
606	CEA/ECT/0007 ESTACION METEOROLOGICA EN ONAVAS SONORA	136.206,89
607	CEA/ECT/0008 ESTACION METEOROLOGICA EN MAZATAN SONORA	136.206,89
608	CEA/ECT/0009 ESTACION METEOROLOGICA EN ESTACION ORTIZ MPIO DE GUAYMAS	136.206,89
609	CEA/HDR0/0001 DATALOGGER CON RADIO SPREAD SPECTRUM INTEGRADO	11.803,32
610	CEA/HDR0/0002 ANTENA DE 9DB PARA DATALOGGER Y PARA BASE	2.975,63
611	CEA/HDR0/0002 ANTENA DE 9DB PARA DATALOGGER Y PARA BASE	2.975,63
612	CEA/HDR0/0003 CABLE PARA ANTENA CON CONECTORES DE 3 MTS.(ESTACION)	809,89
613	CEA/HDR0/0006 ANTENA DE 9DB PARA INTENFERIE, REQUIERE ACCESORIOS PARA MONTAJE EN TRIPIE	3.670,75
614	CEA/HDR0/0007 ACCESORIOS PARA MONTAJE EN TRIPIE	894,32
615	CEA/HDR0/0008 BATERIA RECARGABLE DE 12V 7 AMP-HR	991,88
616	CEA/HDR0/0009 PANEL SOLAR	3.967,50
617	CEA/HDR0/0010 TRIPIE DE ALUMINIO	10.910,63
618	CEA/HDR0/0011 SPLIT DE PIRANOMETRO	8.232,57
619	CEA/HDR0/0012 BASE FIJANTE PARA PIRANOMETRO	1.269,60
620	CEA/HDR0/0013 BRAZO PARA PIRANOMETRO	1.686,18
621	CEA/HDR0/0014 TRANSISOR METEOROLOGICO	34.241,24
622	CEA/HDR0/0016 RADIO BASE	8.430,93
623	CEA/HDR0/0018 PROGRAMA PARA DATALOGGER	10.811,43
624	CEA/HDR0/0019 PANTALLA PARA DATALOGGER	6.645,96

Código	Descripción del Bien	Valor en Libros
625	CEA/TM/001 TERMINAL INTELIGENTE IP CISCO 4 LINEAS	4.150,00
626	CEA/TM/002 TERMINAL INTELIGENTE IP CISCO 4 LINEAS	4.150,00
627	CEA/HERR/001 PINZAS AMPERIFICADAS FI FLUX	39.388,01
628	CEA/MIEL/0003 GENERADOR ELÉCTRICO SOLDADOR MARCA MILLER	59.083,97
629	CEA/HERR/0002 GPS MARCA GARMIN, MODELO E-TREX	2.415,00
630	CEA/HERR/0003 BASTÓN DE APLICAR Y PRISMA SENCILLO NUM. SERIE: S/N	3.484,50
631	CEA/HERR/0005 ANGEL 3534 QUART FREEZER GLAVE 31151 CATALOGO FORESTRY SUPPLIERS NO 56	10.557,00
632	CEA/HERR/0006 RUBBERMAID TICS 48 QUART GLAVE 31139 CATALOGO FORESTRY SUPPLIERS NO 56	431,00
633	CEA/HERR/0008 RUBBERMAID TICS 54 QUART GLAVE 31189 CATALOGO FORESTRY SUPPLIERS NO 56	598,00
634	CEA/HERR/0008 SONDA SONLIST ITC	16.330,00
635	CEA/HERR/0009 EQUIPO DE RESISTIVIDAD MCAIRIS INSTRUMENT MODEL SYSAL JR.0 SUSCAL KIT	159.562,50
636	CEA/HERR/0010 GPS SISTEMA GARMIN E TREX LEGEND	8.400,00
637	CEA/HERR/0012 SOLDADORA MICRO ALAMBRE	8.105,00
638	CEA/HERR/0014 CORTADOR DE METAL 14" MAKITA	2.150,00
639	CEA/HERR/0014 ROTOMARTILLO MAKITA 1/2" VVR	1.705,00
640	CEA/HERR/0003 DISTANCIOMENTRO LEICA D5 DE 200 MTS	11.009,28
641	CEA/SONDA/0001 SONDA DE NIVELES 250 M PY DE BOLSAS	44.604,16
642	CEA/OE/0001 GPS MARCA GARMIN, MODELO E-TREX	2.530,00
643	CEA/OE/0005 NAVEGADOR GPS MARCA GARMIN MODELO GPS V CON ANTENA EXTERNA BALIZA Y SOPORTE NUM. SERIE: 12.420,00	12.420,00
644	CEA/OE/0005 PROFUNDIMEDidor DE AGUA EN POZO PROFUNDO, COMPUESTA DE BASE METALICA 150 MTS, CABLE 16 MILIAMPERIMETRO	5.175,00
645	CEA/OE/0005 NIVEL AUTOMÁTICO MARCA INCITE MODELO AL-232 DE 32X CON PUNA PRECISION DE 1MM EN CORRIIDA DOBLE DE 1KM QUE INCLUYE: 1 NIVEL AUTOMÁTICO	7.475,00
646	CEA/OE/0008 ESTACION TOTAL MARCA SOKKIA MODELO SET-630K SERIE: 149399 CON ESTUCHE, ARNES, DOS BATERIAS MODELO BDC-46, CARGADOR RAPIDO, CABLE DE TRANSFERENCIA	74.980,00
647	CEA/OE/0009 EQUIPO TOPOGRAFICO ESTACION TOTAL SOKKIA	173.500,00
648	CEA/OE/0010 JUEGO DE CABLES PARA SEV: 2 CARRETES CON 250 MTS. DE CABLE, E CARRETES CON 750 MTS DE CABLE Y 4 ELECTRODOS.	67.275,00
649	CEA/OE/0013 MONITOR DE TEMPERATURA Y HUMIDIDAD NUM. SERIE: E04HT1630	11.275,00
650	CEA/OE/0013 QUEMADOR DE GAS NATURAL	661,59
651	CEA/OE/0014 EQUIPO MANIPOLD 3 HACH 24861-00	6.841,47
652	CEA/OE/0015 3 SOPORTE FILTRANTE BASE MAGNETICA	5.003,10
653	CEA/OE/0016 CORTADORA DE METALES 14" MAKITA MOD. 2341R	2.000,00
654	CEA/OE/0017 MAQUINA PARA SOLDAR COOLCO AC 225 GL M LINCOLN 60HZ	2.500,00
655	CEA/OE/0018 CALIBRIMETRO SPECTROUMAN MOYE 100	13.840,00
656	CEA/OE/0019 SPECTROUANT DATA TRANSFER	4.862,00
657	CEA/OE/0020 SONDA CON VARIOS NIVELES	15.797,07
658	CEA/OE/0021 NIVEL AUTOMÁTICO SECO INCLUYE TRIPIEDE ALUMINIO ESTUCHE PARA TRASPORTE	5.130,00
659	CEA/OE/0022 BALIZA MARCA TRIMBLE DE FIBRA DE CARBONO	2.970,00
660	CEA/OE/0023 PRISMA MARCA TRIMBLE SENCILLO	2.450,00
661	CEA/OE/0024 TRIBOCA MARCA SECO DE ALUMINIO	2.365,00
662	CEA/OE/0025 SISTEMA DE MONITOREO EN AREA DE RECEPCION INCLUYE MONITOR PARA TRABAJO	29.821,00
663	CEA/EQ/1150 LAPTOP DELL INSPIRON G5 5520 16.6"	29.042,24
664	CEA/EQ/1151 LAPTOP DELL INSPIRON G5 5520 16.6"	12.843,97
665	CEA/EQ/1152 LAPTOP DELL INSPIRON G5 5520 16.6"	12.843,97
666	CEA/CAN/ANTI/CAN/MAQ/0017 REFRIGERADOR	\$ 219.720,00
667	CEA/CAN/BOMB/CAN/MAQ/0019 COMPRESOR (AMARILLO ELÉCTRICO)	\$ 9.935,00
668	CEA/CAN/ANTI/CAN/MAQ/0035 REVOLVEDORA DE CONCRETO	\$ 18.450,00
669	CEA/CAN/ANTI/CAN/MAQ/0036 CORTADORA DE CONCRETO	\$ 23.950,00
670	CEA/CAN/ANTI/CAN/MAQ/0037 MOTOROMBA PARA AGUA DE GASOLINA	\$ 16.300,00
671	CEA/CAN/ANTI/CAN/MAQ/0038 GENERADOR PORTATIL CON ENCENDIDO ELÉCTRICO	\$ 43.850,00
672	CEA/CAN/ANTI/CAN/MAQ/0038 BOMBA DE TRANSMISION	\$ 6.730,00
673	CEA/CAN/ANTI/CAN/HEAC/0003 VALVULA CHECK BRIDADA 16"	\$ 99.826,65
674	CEA/CAN/ANTI/CAN/HEAC/0004 VALVULA DE 16" P/300 LBS	\$ 43.250,00
675	CEA/CAN/ANTI/CAN/HEAC/0005 2 VALVULAS COMPUERTA	\$ 112.051,50
676	CEA/CAN/BOMB/CAN/HEAC/0033 CILINDRO FICORADOR DE GAS	\$ 45,000,00
677	CEA/CAN/BOMB/CAN/HEAC/0034 CORTADOR DE LIOLO DE 6" 150 LIBRAS DE PRESION	\$ 22.500,00
678	CEA/CAN/BOMB/CAN/HEAC/0035 TINACO 450L TRICAPA TERMINADO	\$ 1,00
679	CEA/CAN/BOMB/CAN/HEAC/0036 TINACO 450L TRICAPA TERMINADO	\$ 1,00
680	CEA/CAN/BOMB/CAN/HEAC/0037 TINACO 450L TRICAPA TERMINADO	\$ 1,00
681	CEA/CAN/BOMB/CAN/HEAC/0038 TINACO 450L TRICAPA TERMINADO	\$ 1,00
682	CEA/CAN/BOMB/CAN/HEAC/0039 TINACO 450L TRICAPA TERMINADO	\$ 1,00
683	CEA/CAN/BOMB/CAN/HEAC/0040 COMPRESOR DE AIRE PORTATIL	\$ 9.800,00
684	CEA/CAN/BOMB/CAN/HEAC/0041 INYECTOR DE VACIO 3/4	\$ 22.425,00
685	CEA/CAN/BOMB/CAN/HEAC/0042 DESBROZADORA DESMALEZADORA	\$ 8.950,00
686	CEA/CAN/BOMB/CAN/HEAC/0043 MORGANE TITALADRO DE IMPACTO	\$ 6.600,00
687	CEA/CAN/BOMB/CAN/HEAC/0044 INYECTOR DE VACIO DE 3/4 MARCA WALLACE & TIERNAN	\$ 24.133,33
688	CEA/CAN/ANTI/CAN/HEAC/0045 COMPRESOR MICROAVI 20 GALONES 6HP 125 PSI	\$ 19.600,00
689	CEA/CAN/ANTI/CAN/HEAC/0046 MOTOSIERRA MARCA HYUNDAI TURBO 455 DE 2.1HP 45CC ESPADA 18"	\$ 6.500,00
690	CEA/CAN/BOMB/CAN/OBO/0001 HIDROLAVADORA MARCA BAUER	\$ 6.500,00
691	CEA/CAN/BOMB/CAN/OBO/0001 VALVULA COMPUERTA DE 8" DE DIAMETRO BRIDADA 600 LBS	\$ 41.887,50
692	CEA/CAN/BOMB/CAN/OBO/0002 VALVULA COMPUERTA DE 6" DE DIAMETRO BRIDADA 600 LBS	\$ 29.209,55
693	CEA/CAN/BOMB/CAN/OBO/0015 MOTOR SUMERGIBLE	\$ 95.816,10
694	CEA/CAN/BOMB/CAN/OBO/0018 115 METROS DE CABLE SUMERGIBLE 3X2/0	\$ 43.831,35
695	CEA/CAN/BOMB/CAN/OBO/0018 MOTOR ELÉCTRICO HORIZONTAL	\$ 374.400,00
696	CEA/CAN/BOMB/CAN/OBO/0020 BOMBA (GASTO 625 GALONES A 270 PIES)	\$ 48.610,00
697	CEA/CAN/BOMB/CAN/OBO/0023 BOMBA SUMERGIBLE	\$ 27.876,52
698	CEA/CAN/BOMB/CAN/OBO/0024 BOMBA SUMERGIBLE	\$ 27.876,52
699	CEA/CAN/BOMB/CAN/OBO/0025 BOMBA CENTRIFUGA HORIZONTAL	\$ 2.503.411,08
700	CEA/CAN/BOMB/CAN/OBO/0027 MOTOR HORIZONTAL 50HP, 3F, 3600RPM	\$ 32.670,00
701	CEA/CAN/BOMB/CAN/OBO/0028 CONTENEDOR VACIO P/GAS CLORO	\$ 10.000,00
702	CEA/CAN/BOMB/CAN/OBO/0032 ARRANCADOR SUAVE 100HP	\$ 56.577,50
703	CEA/CAN/BOMB/CAN/OBO/0034 ARRANCADOR 75HP 460	\$ 59.200,00
704	CEA/CAN/BOMB/CAN/OBO/0035 BOMBA SUMERGIBLE AL TAMIRA Y MOTOR SUMERGIBLE AL TAMIRA	\$ 118.205,80
705	CEA/CAN/BOMB/CAN/OBO/0036 BOMBA CENTRIFUGA DE 4 ETAPAS MARCA BYRON JACKSON BS-353	\$ 67.000,00
706	CEA/CAN/BOMB/CAN/OBO/0037 BOMBA CENTRIFUGA DE 4 ETAPAS MARCA BYRON JACKSON BS-352	\$ 1,00
707	CEA/CAN/BOMB/CAN/OBO/0038 MOTOR ELÉCTRICO DE 1000HP, 2300VOLTS, 3 FASES, 228AMPS	\$ 1,00
708	CEA/CAN/BOMB/CAN/OBO/0039 MOTOR ELÉCTRICO DE 1000HP, 2300VOLTS, 3 FASES, 228AMPS	\$ 1,00
709	CEA/CAN/BOMB/CAN/OBO/0040 ARRANCADOR A TENSION PLENA DE 2300 VOLTS MARCA TOSHIBA	\$ 1,00
710	CEA/CAN/BOMB/CAN/OBO/0041 ARRANCADOR A TENSION PLENA DE 2300 VOLTS MARCA TOSHIBA	\$ 1,00
711	CEA/CAN/BOMB/CAN/OBO/0037 BOMBA SUMERGIBLE CON MOTOR SUMERGIBLE	\$ 164.909,00
712	CEA/CAN/BOMB/CAN/OBO/0038 BOMBA SUMERGIBLE CON MOTOR SUMERGIBLE	\$ 126.453,00
713	CEA/CAN/BOMB/CAN/OBO/0038 ARRANCADOR SUAVE 60HP 460 VOLT	\$ 36.130,00
714	CEA/CAN/BOMB/CAN/OBO/0039 MOTOR SUMERGIBLE	\$ 24.000,00
715	CEA/CAN/BOMB/CAN/OBO/0040 BOMBA SUMERGIBLE	\$ 19.384,00
716	CEA/CAN/BOMB/CAN/OBO/0041 ARRANCADOR A TENSION PLENA	\$ 6.499,20
717	CEA/CAN/BOMB/CAN/OBO/0042 BOMBA TURBINA LUBRICACION EN ACEITE	\$ 78.720,00
718	CEA/CAN/BOMB/CAN/OBO/0043 ARRANCADOR TENSION PLENA TAMANO 4	\$ 27.300,00
719	CEA/CAN/BOMB/CAN/OBO/0044 BOMBA AL TAMIRA	\$ 14.619,93
720	CEA/CAN/BOMB/CAN/OBO/0045 BOMBA SUMERGIBLE 60HP ROSCA HEMBRA	\$ 38.448,00
721	CEA/CAN/BOMB/CAN/OBO/0046 MOTOR SUMERGIBLE 60HP ROSCA HEMBRA	\$ 75.431,00
722	CEA/CAN/BOMB/CAN/OBO/0047 MOTOR SUMERGIBLE 60HP TRIFASICO 460V AL TAMIRA	\$ 56.028,79
723	CEA/CAN/BOMB/CAN/OBO/0048 BOMBA SUMERGIBLE ACERO INOXIDABLE AL TAMIRA	\$ 29.793,10
724	CEA/CAN/BOMB/CAN/OBO/0049 MOTRO Y BOMBA SUMERGIBLE ACERO INOXIDABLE AL TAMIRA	\$ 161.220,00
725	CEA/CAN/BOMB/CAN/OBO/0050 BOMBA CENTRIFUGA FRANKLIN	\$ 54.264,00
726	CEA/CAN/BOMB/CAN/OBO/0051 ARRANCADOR SUAVE ESTADO SOLIDO 50/100HP 220/440V	\$ 24.032,15
727	CEA/CAN/BOMB/CAN/OBO/0052 VALVULA COMPUERTA BRIDADA P/600 LIBRAS DE PRESION 8"	\$ 46.400,00
728	CEA/CAN/BOMB/CAN/OBO/0053 VALVULA COMPUERTA BRIDADA P/600 LIBRAS DE PRESION 8"	\$ 46.400,00
729	CEA/CAN/BOMB/CAN/OBO/0054 VALVULA CHECK BRIDADA P/PRESION DE 600 LIBRAS 8"	\$ 77.000,00
730	CEA/CAN/BOMB/CAN/OBO/0055 VALVULA CHECK BRIDADA P/PRESION DE 600 LIBRAS 8"	\$ 77.000,00
731	CEA/CAN/BOMB/CAN/OBO/0056 BOMBA SUMERGIBLE AL TAMIRA CON MOTOR DE 100 HP 460 VOLTS 6"	\$ 237.000,00
732	CEA/CAN/BOMB/CAN/OBO/0057 BOMBA SUMERGIBLE AL TAMIRA CON MOTOR DE 100 HP 460 VOLTS 6"	\$ 237.000,00
733	CEA/CAN/BOMB/CAN/OBO/0058 CAPACITOR TRIFASICO 2400VOLT/TS 100KVAR	\$ 32.880,00
734	CEA/CAN/BOMB/CAN/OBO/0059 VALVULA CHECK 4" GOULDS	\$ 5.378,63
735	CEA/CAN/BOMB/CAN/OBO/0060 ARRANCADOR MAGNETICO A TENSION REDUCIDA 200AMP 440V/OLTS	\$ 32.350,00
736	CEA/CAN/BOMB/CAN/OBO/0061 MOTOR SUMERGIBLE SERIE "R" 20HP TRIFASICO 460V/OLTS ACOPLAMIENTO A 6"	\$ 33.000,00
737	CEA/CAN/BOMB/CAN/OBO/0062 BOMBA SUMERGIBLE	\$ 23.000,00
738	CEA/CAN/BOMB/CAN/OBO/0063 ARRANCADOR SUAVE 200HP 7-12 400-600V	\$ 35.527,54
739	CEA/CAN/BOMB/CAN/OBO/0064 MOTOR SUMERGIBLE FRANKLIN ACOPLADO A BOMBA SUMERGIBLE AL TAMIRA	\$ 119.448,00
740	CEA/CAN/BOMB/CAN/OBO/0065 MOTOR SUMERGIBLE FRANKLIN ACOPLADO A BOMBA SUMERGIBLE AL TAMIRA	\$ 119.448,00
741	CEA/CAN/BOMB/CAN/OBO/0066 BOMBA SUMERGIBLE AL TAMIRA 100HP	\$ 60.556,80
742	CEA/CAN/BOMB/CAN/OBO/0067 BOMBA SUMERGIBLE DE CARGA 6" ROSCA HEMBRA	\$ 41.500,00
743	CEA/CAN/BOMB/CAN/OBO/0068 MOTOR SUMERGIBLE 60HP TRIFASICO 460VOLTS ACOPLAMIENTO DE 6"	\$ 65.400,00
744	CEA/CAN/BOMB/CAN/OBO/0069 MOTOR SUMERGIBLE 100HP 440VOLTS 60C OTORGA	\$ 93.000,00
745	CEA/CAN/BOMB/CAN/OBO/0070 BOMBA SUMERGIBLE 6 MKM-152-V OTORGA	\$ 46.000,00
746	CEA/CAN/BOMB/CAN/OBO/0071 BOMBA-MOTOR SUMERGIBLE FRANKLIN ELECTRIC	\$ 1,00
747	CEA/CAN/BOMB/CAN/OBO/0072 BOMBA SUMERGIBLE AL TAMIRA MKOR 32 R600-7-18	\$ 43.041,38
748	CEA/CAN/BOMB/CAN/OBO/0073 MOTOR SUMERGIBLE AL TAMIRA TRIFASICO 75HP 460VOLTS	\$ 93.000,00
749	CEA/CAN/BOMB/CAN/OBO/0074 MOTOR SUMERGIBLE AL TAMIRA TRIFASICO 75HP 460VOLTS	\$ 93.000,00
750	CEA/CAN/BOMB/CAN/OBO/0075 VARIADOR MARCA IIT-AR3	\$ 36.000,00
751	CEA/CAN/BOMB/CAN/OBO/0076 BOMBA CENTRIFUGA HORIZONTAL MARCA FLOWSERVE	\$ 4.107.384,18
752	CEA/CAN/BOMB/CAN/OBO/0077 MOTOR ELÉCTRICO MARCA WEG	\$ 1.312.066,25
753	CEA/CAN/BOMB/CAN/OBO/0078 BOMBAS CENTRIFUGAS HORIZONTALES MARCA LIGHTNING PUMPS CENTRAL DE BOMBAS	\$ 16.940.588,97
754	CEA/CAN/BOMB/CAN/OBO/0079 ARRANCADOR TOSHIBA 600 HP ESTADO SOLIDO	\$ 1.516.970,18
755	CEA/CAN/BOMB/CAN/OBO/0080 ARRANCADOR TOSHIBA 600 HP ESTADO SOLIDO	\$ 1.516.970,18
756	CEA/CAN/BOMB/CAN/OBO/0081 ARRANCADOR TOSHIBA 600 HP ESTADO SOLIDO	\$ 1.516.970,18
757	CEA/CAN/BOMB/CAN/OBO/0082 BOMBA CENTRIFUGA HORIZONTAL 1000 HP Y T DE 500 HP, 3 ARRANCADOS DE 1000 HP, 4 CAPACIT P/MOT 1000HP, 6 GABINETES	\$ 19.817.473,93
758	CEA/CAN/BOMB/CAN/OBO/0083 BOMBA SUMERGIBLE CON MOTOR	\$ 127.000,00
759	CEA/CAN/BOMB/CAN/FRB/0001 VALVULA CHECK A FUNDIDO A 8" 600 LBS	\$ 34.225,00
760	CEA/CAN/BOMB/CAN/FRB/0003 CUBO DE BOMBA	\$ 19.527,00
761	CEA/CAN/BOMB/CAN/OEQUI/0004 REPTIADOR DE 25-50 WATTS EN VHF	\$ 13.000,00
762	CEA/CAN/BOMB/CAN/OEQUI/0014 RADIO 5 WATTS, 8 CANALES EN VHF	\$ 3.200,00
763	CEA/CAN/COMI/CAN/OEQUI/0015 RADIO 5 WATTS, 16 CANALES EN VHF	\$ 3.400,00
764	CEA/CAN/BOMB/CAN/OEQUI/0005 EQUIPO DE CLORACION	\$ 25.000,00
765	CEA/CAN/COMI/CAN/OEQUI/0006 4 CASSETTE AUTOREVERSA Y 4 TROMPETAS	\$ 6.680,00
766	CEA/CAN/BOMB/CAN/OEQUI/0009 RELEVADOR DE PROTECCION	\$ 35.000,00
767	CEA/CAN/BOMB/CAN/OEQUI/0010 350 METROS DE CABLE SUMERGIBLE CALIBRE 3X3/0	\$ 218.295,00
768	CEA/CAN/ANTI/CAN/OEQUI/0011 BOTE "PIRETO 12" 33cm DE ANCHO	\$ 7.300,00
769	CEA/CAN/COMI/CAN/OEQUI/0012 FUENTE DE PODER	\$ 1.250,00
770	CEA/CAN/COMI/CAN/OEQUI/0013 MICROFONO	\$ 250,00
771	CEA/CAN/ANTI/CAN/OEQUI/0016 RADIO 128 CANALES, 5 WATTS, VHF	\$ 13.500,00
772	CEA/CAN/ANTI/CAN/OEQUI/0024 TANQUE (50 LITROS) Y BOMBA CENTRIFUGA	\$ 13.500,00
773	CEA/CAN/ANTI/CAN/OEQUI/0023 TRANSFORMADOR TRIFASICO TIPO POSTE 150KVA	\$ 93.425,00
774	CEA/CAN/ANTI/CAN/OEQUI/0025 RADIO VHF 144-174 MHZ 5W DE POTENCIA, 16 CANALES	\$ 3.600,00
775	CEA/CAN/ANTI/CAN/OEQUI/0026 RADIO VHF 144-174 MHZ 5W DE POTENCIA, 16 CANALES	\$ 3.600,00
776	CEA/CAN/ANTI/CAN/OEQUI/0025 RADIO VHF 144-174 MHZ 5W DE POTENCIA, 16 CANALES	\$ 3.600,00
777	CEA/CAN/ANTI/CAN/OEQUI/0026 RADIO VHF 144-174 MHZ 5W DE POTENCIA, 16 CANALES	\$ 3.600,00
778	CEA/CAN/ANTI/CAN/OEQUI/0026 RADIO VHF 144-174 MHZ 5W DE POTENCIA, 16 CANALES	\$ 3.600,00
779	CEA/CAN/ANTI/CAN/OEQUI/0029 EQUIPO COMPACTO DE MEDICION	\$ 169.501,24
780	CEA/CAN/ANTI/CAN/OEQUI/0024 INTERRUPTOR TERMOMAGNETICO TRIFASICO 400 AMPS	\$ 21.529,00
781	CEA/CAN/ANTI/CAN/OEQUI/0026 FUENTES DE PODER	\$ 2.400,00
782	CEA/CAN/ANTI/CAN/OEQUI/0027 MICROFONO	\$ 672,00

Código	Descripción del Bien	Valor en Libros
783	CEA/CAN/MANT/CAN/OEQ/0028 ANTENA PARA REPETIDOR	\$ 9,672.00
784	CEA/CAN/MANT/CAN/OEQ/0030 GABINETE CON AISLAMIENTO PARA 35 KV P/ALOJAR EQUIPO COMPACTO DE MEDICION DE CFF	\$ 146,463.00
785	CEA/CAN/BOMB/CAN/OEQ/0031 2 PARES KENWOOD	\$ 3,604.40
786	CEA/CAN/BOMB/CAN/OEQ/0032 FUENTE DE PODER ASTRON	\$ 2,955.20
787	CEA/CAN/BOMB/CAN/OEQ/0033 RADIO PORTATIL ANALOGICO VHF 2 WATTS KENWOOD	\$ 4,169.58
788	CEA/CAN/BOMB/CAN/OEQ/0033 RADIO PORTATIL ANALOGICO VHF 2 WATTS KENWOOD	\$ 4,169.58
789	CEA/CAN/BOMB/CAN/OEQ/0033 RADIO PORTATIL ANALOGICO VHF 2 WATTS KENWOOD	\$ 4,169.58
790	CEA/CAN/BOMB/CAN/OEQ/0033 RADIO PORTATIL ANALOGICO VHF 2 WATTS KENWOOD	\$ 4,169.58
791	CEA/CAN/BOMB/CAN/OEQ/0033 RADIO PORTATIL ANALOGICO VHF 2 WATTS KENWOOD	\$ 4,169.58
792	CEA/CAN/BOMB/CAN/OEQ/0033 RADIO PORTATIL ANALOGICO VHF 2 WATTS KENWOOD	\$ 4,169.58
793	CEA/CAN/BOMB/CAN/OEQ/0034 TRANSFORMADOR 3 FASES 75 KVA 33000 A 440 VOLTS	\$ 61,057.93
794	CEA/CAN/BOMB/CAN/OEQ/0035 TRANSFORMADOR 3 FASES 75 KVA 33000 A 440 VOLTS	\$ 60,057.93
795	CEA/CAN/BOMB/CAN/OEQ/0036 3 EQUIPOS DE RADIO COMUNICACION	\$ 17,456.25
796	CEA/CAN/BOMB/CAN/OEQ/0038 CIERRE DE RAZONES 70M.F.TROS. CONTRA UN GASTO DE 70 L. P.S.	\$ 277,490.24
797	CEA/CAN/BOMB/CAN/OEQ/0038 DVD TURBO 8 CANALES	\$ 8,825.00
798	CEA/CAN/BOMB/CAN/OEQ/0039 PANTALLA 19"	\$ 5,200.00
799	CEA/CAN/BOMB/CAN/OEQ/0040 RADIO PORTATIL 5 WATTS KENWOOD	\$ 3,800.00
800	CEA/CAN/BOMB/CAN/OEQ/0041 EQUIPO DE CLORACION COMPLETO V10K (1 CILINDRO Y 2 INYECTORES)	\$ 85,000.00
801	CEA/CAN/BOMB/CAN/OEQ/0042 ARBANCADOR SUAVIE MARCA SIEMENS	\$ 48,635.00
802	CEA/CAN/BOMB/CAN/OEQ/0043 KIT DE MONITOREO 1 DISCO DURO Y 4 CAMARAS Y DVR 8 CANALES	\$ 10,400.00
803	CEA/CAN/BOMB/CAN/OEQ/0044 KIT DE MONITOREO 1 DISCO DURO Y 4 CAMARAS Y DVR 8 CANALES	\$ 10,400.00
804	CEA/CAN/BOMB/CAN/OEQ/0045 KIT DE MONITOREO 1 DISCO DURO Y 8 CAMARAS Y DVR 8 CANALES	\$ 21,900.00
805	CEA/CAN/BOMB/CAN/OEQ/0046 KIT DE MONITOREO 1 DISCO DURO Y 8 CAMARAS Y DVR 8 CANALES	\$ 21,900.00
806	CEA/CAN/BOMB/CAN/OEQ/0047 CASETA INSUL PANEL EQUIPADO Y USADO	\$ 150,000.00
807	CEA/CAN/BOMB/CAN/OEQ/0048 CPU INSUL PANEL (CABLE, ROUTER Y BASE)	\$ 23,400.00
808	CEA/CAN/BOMB/CAN/OEQ/0048 TRANSFORMADOR MONOFASICO	\$ 23,400.00
809	CEA/CAN/COML/CAN/COMP/0050 MODULO CON REMOLQUE 5M DE LARGO 2.50M DE ANCHO 2.55M DE ALTO	\$ 220,000.00
810	CEA/CAN/BOMB/CAN/OEQ/0051 ARBANCADOR MODELO 150-F251NBD MARCA ALLEN BRADLEY	\$ 168,659.58
811	CEA/CAN/BOMB/CAN/OEQ/0052 5 CONECTORES EN VACIO P/ MEDIANA TENSION	\$ 320,000.00
812	CEA/CAN/BOMB/CAN/OEQ/0051 TRANSFORMADOR 15KVA 33000 VT 19050 120/240 TIPO POSTE MARCA IG	\$ 33,824.70
813	CEA/CAN/COML/CAN/COMP/0458 SERVIDOR HP	\$ 55,655.00
814	CEA/CAN/MANT/CAN/COMP/0458 MONITOR 17" LANIX	\$ 10,775.00
815	CEA/CAN/MANT/CAN/COMP/0446 CPU HP COMPAQ	\$ 5,290.00
816	CEA/CAN/COML/CAN/COMP/0471 IMPRESORA TERMICA EPSON	\$ 5,290.00
817	CEA/CAN/COML/CAN/COMP/0472 IMPRESORA TERMICA EPSON	\$ 5,290.00
818	CEA/CAN/COML/CAN/COMP/0473 CPU HP COMPAQ	\$ 14,938.50
819	CEA/CAN/COML/CAN/COMP/0476 CPU HP COMPAQ	\$ 14,938.50
820	CEA/CAN/COML/CAN/COMP/0477 CPU HP COMPAQ	\$ 14,938.50
821	CEA/CAN/ADMN/CAN/COMP/0478 CPU HP COMPAQ	\$ 14,938.50
822	CEA/CAN/COML/CAN/COMP/0480 MONITOR 18.5" HP	\$ -
823	CEA/CAN/COML/CAN/COMP/0481 MONITOR 18.5" HP	\$ -
824	CEA/CAN/COML/CAN/COMP/0482 MONITOR 18.5" HP	\$ -
825	CEA/CAN/COML/CAN/COMP/0483 MONITOR 18.5" HP	\$ -
826	CEA/CAN/COML/CAN/COMP/0484 MONITOR 18.5" HP	\$ -
827	CEA/CAN/ADMN/CAN/COMP/0485 MONITOR 18.5" HP	\$ -
828	CEA/CAN/ADMN/CAN/COMP/0486 MONITOR 18.5" HP	\$ -
829	CEA/CAN/COML/CAN/COMP/0456 CPU Y MONITOR HP	\$ 4,890.00
830	CEA/CAN/COML/CAN/COMP/0453 CPU Y MONITOR 18.5" GHIA	\$ 7,900.00
831	CEA/CAN/BOMB/CAN/COMP/0705 CPU Y MONITOR 18.5" GHIA	\$ 7,900.00
832	CEA/CAN/ADMN/CAN/COMP/0704 CPU Y MONITOR 18.5" GHIA	\$ 7,900.00
833	CEA/CAN/ADMN/CAN/COMP/0707 DISCO DURO EXTERNO TOSHIBA 2 TB	\$ 2,900.00
834	CEA/CAN/ADMN/CAN/COMP/0708 IMPRESORA MULTIFUNCCIONAL LASERJET COLOR HP	\$ 8,600.00
835	CEA/CAN/ADMN/CAN/COMP/0709 PLOTTER HP	\$ 6,750.70
836	CEA/CAN/ADMN/CAN/COMP/0709 IMPRESORA LASER HP	\$ 6,350.00
837	CEA/CAN/ADMN/CAN/COMP/0710 PLOTTER DESIGNET HP	\$ 1.00
838	CEA/CAN/ADMN/CAN/COMP/0712 CPU HP	\$ 9,142.00
839	CEA/CAN/ADMN/CAN/COMP/0713 MONITOR HP 18.5"	\$ 1,812.00
840	CEA/CAN/COML/CAN/COMP/0714 CPU Y MONITOR HP	\$ 16,489.00
841	CEA/CAN/ADMN/CAN/COMP/0715 CPU Y MONITOR HP	\$ 16,489.00
842	CEA/CAN/ADMN/CAN/COMP/0716 CPU Y MONITOR HP	\$ 16,489.00
843	CEA/CAN/COML/CAN/COMP/0717 CPU Y MONITOR HP	\$ 16,489.00
844	CEA/CAN/ADMN/CAN/COMP/0718 IMPRESORA LASER	\$ 10,603.45
845	CEA/CAN/ADMN/CAN/COMP/0719 IMPRESORA LASER	\$ 10,603.45
846	CEA/CAN/COML/CAN/COMP/0720 COMPUTADORA DE ESCRITORIO 18.5"	\$ 14,150.00
847	CEA/CAN/COML/CAN/COMP/0721 COMPUTADORA DE ESCRITORIO 18.5"	\$ 13,590.00
848	CEA/CAN/COML/CAN/COMP/0722 IMPRESORA TERMICA	\$ 12,150.00
849	CEA/CAN/COML/CAN/COMP/0723 IMPRESORA	\$ 3,390.00
850	CEA/CAN/COML/CAN/COMP/0724 MONITOR DELL	\$ 2,922.41
851	CEA/CAN/COML/CAN/COMP/0725 CPU DELL	\$ 9,827.59
852	CEA/CAN/COML/CAN/COMP/0726 IMPRESORA OKIDATA	\$ 3,170.00
853	CEA/CAN/COML/CAN/COMP/0727 COMPUTADORA ENSAMBLADA	\$ 4,827.59
854	CEA/CAN/COML/CAN/COMP/0728 IMPRESORA TERMICA	\$ 5,086.21
855	CEA/CAN/MANT/CAN/COMP/0729 COMPUTADORA DE ESCRITORIO 4GB 1TB DVD CON MONITOR	\$ 11,750.00
856	CEA/CAN/COML/CAN/COMP/0730 IMPRESORA DE TICKETS EPSON	\$ 6,799.26
857	CEA/CAN/COML/CAN/COMP/0731 IMPRESORA DE TICKETS EPSON	\$ 6,799.26
858	CEA/CAN/ADMN/CAN/COMP/0732 COMPUTADORA DE ESCRITORIO HP	\$ 16,489.00
859	CEA/CAN/ADMN/CAN/COMP/0733 COMPUTADORA DE ESCRITORIO HP	\$ 16,489.00
860	CEA/CAN/ADMN/CAN/COMP/0734 MONITOR VIEWSONIC	\$ 2,150.00
861	CEA/CAN/ADMN/CAN/COMP/0735 MONITOR VIEWSONIC	\$ 2,150.00
862	CEA/CAN/COML/CAN/COMP/0736 COMPUTADORA HP PRODESK 400 G7 DISCO DURO 256GB SSD RAM 8GB S/MXL 2342TMO	\$ 13,700.00
863	CEA/CAN/COML/CAN/COMP/0736 COMPUTADORA HP PRODESK 400 G7 DISCO DURO 256GB SSD RAM 8GB S/MXL 2342TMIH	\$ 13,700.00
864	CEA/CAN/COML/CAN/COMP/0736 COMPUTADORA HP PRODESK 400 G7 DISCO DURO 256GB SSD RAM 8GB S/MXL 2342TMI	\$ 13,700.00
865	CEA/CAN/COML/CAN/COMP/0736 COMPUTADORA HP PRODESK 400 G7 DISCO DURO 256GB SSD RAM 8GB S/MXL 2342TMR	\$ 13,700.00
866	CEA/CAN/COML/CAN/COMP/0736 COMPUTADORA HP PRODESK 400 G7 DISCO DURO 256GB SSD RAM 8GB S/MXL 2342TNC	\$ 13,700.00
867	CEA/CAN/COML/CAN/COMP/0736 COMPUTADORA HP PRODESK 400 G7 DISCO DURO 256GB SSD RAM 8GB S/MXL 2342TNY	\$ 13,700.00
868	CEA/CAN/COML/CAN/COMP/0736 COMPUTADORA HP PRODESK 400 G7 DISCO DURO 256GB SSD RAM 8GB S/MXL 2342TFE	\$ 13,700.00
869	CEA/CAN/COML/CAN/COMP/0736 COMPUTADORA HP PRODESK 400 G7 DISCO DURO 256GB SSD RAM 8GB S/MXL 2342TOI	\$ 13,700.00
870	CEA/CAN/COML/CAN/COMP/0736 COMPUTADORA HP PRODESK 400 G7 DISCO DURO 256GB SSD RAM 8GB S/MXL 2342TQ3	\$ 13,700.00
871	CEA/CAN/COML/CAN/COMP/0736 COMPUTADORA HP PRODESK 400 G7 DISCO DURO 256GB SSD RAM 8GB S/MXL 2342TQJ	\$ 13,700.00
872	CEA/CAN/COML/CAN/COMP/0737 SERVIDOR DEFL Y MEMORIA RAM DELL A8663418-16GB	\$ 39,250.00
873	CEA/CAN/COML/CAN/COMP/0738 LICENCIA MICROSOFT 97898387 5-PACK OF WINDOWS SERVER 2022/2019	\$ 34,610.00
874	CEA/CAN/ADMN/CAN/MOBE/0002 CENTRAL KIT	\$ 5,290.00
875	CEA/CAN/ADMN/CAN/MOBE/0002 KIT TELEFONO	\$ 1,347.00
876	CEA/CAN/ADMN/CAN/MOBE/0003 CENTRO DE TRABAJO VOGUE	\$ 2,346.96
877	CEA/CAN/ADMN/CAN/MOBE/0006 AIRE ACONDICIONADO 2 TON	\$ 6,913.04
878	CEA/CAN/ADMN/CAN/MOBE/0007 REFRIGERACION 5 TON	\$ 20,000.00
879	CEA/CAN/ADMN/CAN/MOBE/0008 CALENTON	\$ 2,272.73
880	CEA/CAN/ADMN/CAN/MOBE/0008 CALENTON CON CILINDRO	\$ 2,200.00
881	CEA/CAN/ADMN/CAN/MOBE/0028 1 silla secretarial azul	\$ -
882	CEA/CAN/COML/CAN/MOBE/0022 Y 23 2 sillas visitas azul	\$ -
883	CEA/CAN/ROMB/CAN/MOBE/0031 Y 32 2 sillas visitas azul	\$ -
884	CEA/CAN/MANT/CAN/MOBE/0024 1 silla secretarial azul	\$ -
885	CEA/CAN/COML/CAN/MOBE/0035 1 silla secretaria azul oscura	\$ 21,249.81
886	CEA/CAN/ADMN/CAN/MOBE/0027 1 silla secretarial azul	\$ -
887	CEA/CAN/ADMN/CAN/MOBE/0036 1 silla secretarial azul oscura	\$ -
888	CEA/CAN/ADMN/CAN/MOBE/0030 1 silla secretarial azul	\$ -
889	CEA/CAN/COML/CAN/MOBE/0025 1 silla secretarial azul	\$ -
890	CEA/CAN/COML/CAN/MOBE/0010 7 SPOSTES Y 2 TENSORES	\$ 7,984.00
891	CEA/CAN/ADMN/CAN/MOBE/0012 10 SILLAS 1 X 1 SILLON P/2	\$ 35,130.00
892	CEA/CAN/MANT/CAN/MOBE/0013 1 ESCRITORIO	\$ 7,413.93
893	CEA/CAN/ADMN/CAN/MOBE/0014 1 SILLON AZUL P/3	\$ -
894	CEA/CAN/MANT/CAN/MOBE/0015 16 17 18 4 ESCRITORIOS	\$ 10,810.00
895	CEA/CAN/COML/CAN/MOBE/0037 ESCRITORIO 1.75 X .75X .70	\$ 1,675.00
896	CEA/CAN/COML/CAN/MOBE/0038 CHERENZA (IMITACION MADERA)	\$ 4,070.00
897	CEA/CAN/ADMN/CAN/MOBE/0040 AIRE ACONDICIONADO	\$ 2,782.61
898	CEA/CAN/ADMN/CAN/MOBE/0042-0043 5 CASILLEROS CICERRADURA 40X45/2 PUERTAS	\$ 6,534.50
899	CEA/CAN/ADMN/CAN/MOBE/0044 4 SILLAS SECRETARIAS COLOR NEGRO	\$ 1,462.00
900	CEA/CAN/ADMN/CAN/MOBE/0046 MINI SPLIT 1 TONELADA	\$ 7,822.83
901	CEA/CAN/ADMN/CAN/MOBE/0047 MINI SPLIT 2 TONELADAS	\$ 11,823.15
902	CEA/CAN/COML/CAN/MOBE/0048 ARANICO DE TECHO	\$ 861.71
903	CEA/CAN/ADMN/CAN/MOBE/0049 FAX	\$ 1,335.34
904	CEA/CAN/ADMN/CAN/MOBE/50-51-52 3 MESAS TIPO PENINSULA CON PEDESTAL CORTO CON 3 CAJONES	\$ 16,245.00
905	CEA/CAN/ADMN/CAN/MOBE/53-54-55 3 SILLONES EJECUTIVOS TAPIZADOS EN TELA COLOR NEGRO	\$ 4,455.00
906	CEA/CAN/ADMN/CAN/MOBE/0056 1 SILLON EJECUTIVO CON RESPALDO ALTO. ELEVACION NEUMATICA	\$ 1,610.00
907	CEA/CAN/COML/CAN/MOBE/0057 1 ESCRITORIO EJECUTIVO COMPUESTO DE PENINSULA	\$ 6,093.25
908	CEA/CAN/ADMN/CAN/MOBE/0058 10 SILLAS APILABLES TUBULARES FORRADAS EN PLANA COLOR NEGRO	\$ 2,217.40
909	CEA/CAN/ADMN/CAN/MOBE/0059 REFRIGERACION TIPO VENTANA	\$ 3,300.00
910	CEA/CAN/ADMN/CAN/MOBE/0061 ARCHIVERO 4 GAVETAS COLOR GRIS	\$ 2,930.30
911	CEA/CAN/ADMN/CAN/MOBE/0060 ARCHIVERO 4 GAVETAS COLOR GRIS	\$ 2,330.30
912	CEA/CAN/ADMN/CAN/MOBE/0063 ARCHIVERO CON ENTREPANOS DE SEPARACION 2 PUERTAS	\$ 6,000.00
913	CEA/CAN/COML/CAN/MOBE/0064 SILLA CON RODAS COLOR NEGRO	\$ 5,290.00
914	CEA/CAN/ADMN/CAN/MOBE/0065 PEDESTAL METALICO G/GAVETA DE ARCHIVO 2 PAPELERAS GRIS	\$ 3,322.00
915	CEA/CAN/ADMN/CAN/MOBE/0066 MINI SPLIT MIRAGE 1 TON FRIY CALOR	\$ 4,383.45
916	CEA/CAN/ADMN/CAN/MOBE/0067 MINI SPLIT MIRAGE 1 TON FRIY CALOR	\$ 4,383.45
917	CEA/CAN/COML/CAN/MOBE/0068 TELEVISION LED 40 SMART UHD	\$ 8,404.31
918	CEA/CAN/COML/CAN/MOBE/0069 TELEVISION LED 40 SMART	\$ 8,188.79
919	CEA/CAN/COML/CAN/MOBE/0070 SILLA DE OFICINA	\$ 2,737.07
920	CEA/CAN/ADMN/CAN/MOBE/0071 MINISPLIT 1 TONELADA 2 TIEMPOS	\$ 4,212.07
921	CEA/CAN/ADMN/CAN/MOBE/0072 MESA CONSOLA DE 16"x40"x40 EN MADERA SOLIDA DE PINO. ACABADO POLIFERANO	\$ 5,600.00
922	CEA/CAN/ADMN/CAN/MOBE/0073 MESA 44"x96" EN MADERA SOLIDA DE PINO	\$ 12,100.00
923	CEA/CAN/ADMN/CAN/MOBE/0074 MUJERLE ESQUINERO 24"x24"x72 EN MADERA DE PINO	\$ 6,800.00
924	CEA/CAN/COML/CAN/MOBE/0075 MESA DE TRABAJO CON CUBIERTA DE MELAMINA BLANCA	\$ 6,650.00
925	CEA/CAN/COML/CAN/MOBE/0076 MINI SPLIT FRIY CALOR 1 TON	\$ 5,450.00
926	CEA/CAN/COML/CAN/MOBE/0077 MINISPLIT AURUS INV 1 TON 220V	\$ 6,009.26
927	CEA/CAN/ROMB/CAN/TRA/0015 PICK UP COURIER MARCA FORD MODELO 2005	\$ 100,000.00
928	CEA/CAN/ADMN/CAN/TRA/0016 PICK UP USADO TAGOMA SPORT MARCA TOYOTA 2015	\$ 1.00
929	CEA/CAN/MANT/CAN/TRA/0017 PICK UP USADO INP3000 DOBLE CABINA MARCA NISSAN 2019	\$ 1.00
930	CEA-GYM/EC-CYS-012 CPU/MARCA: GERICO. SI/MODELO: S/S 4. 1.8 GHZ. 128 RAM. MONITOR: MARCA: HP. MODELO: COMPAQ DC7600. CELERON 1.8 SERIE: MXJ6420CZG	\$ 4,826.00
931	CEA-GYM/EC-CYS-018 CPU/MARCA: GERICO. SI/MODELO: S/S 4. 1.8 GHZ. 128 RAM. MONITOR: MARCA: HP. MODELO: COMPAQ DC7600. CELERON 1.8 SERIE: MXJ6420CZG	\$ 5,900.00
932	CEA-GYM/EC-CYS-021 CPU/MARCA: GERICO. SI/MODELO: S/S 4. 1.8 GHZ. 128 RAM. MONITOR: MARCA: HP. MODELO: COMPAQ DC7600. CELERON 1.8 SERIE: MXJ6420CZG	\$ 5,000.00
933	CEA-GYM/EC-CYS-023 CPU PROCESADOR INTEL PENTIUM. GENERICO 4. 2.8 GHZ. 512 MB RAM. DD. 120 GB. MONITOR MARCA: ACER. MODELO: V193W. SERIE: T1C108085017072804233	\$ 8,000.00
934	CEA-GYM/EC-CYS-024 CPU PROCESADOR INTEL PENTIUM. GENERICO 4. 2.8 GHZ. 512 MB RAM. DD. 120 GB. MONITOR 17" MARCA: DELL. MODELO: E777A. SERIE: MXJ081854466322880X9	\$ 8,000.00
935	CEA-GYM/EC-CYS-029 CPU/MARCA: GERICO. SI/MODELO: S/S 4. 1.8 GHZ. 128 RAM. MONITOR: MARCA: HP. MODELO: COMPAQ DC7600. CELERON 1.8 SERIE: MXJ6420CZG	\$ 4,700.00
936	CEA-GYM/EC-CYS-045 CPU/MARCA: LANIX. MODELO: TITAN. MINI TORRE. MICROPROCESADOR CELERON 2.6 MHz. DD 40 GB. LECTOR DE CD ROM. SERIE: 4138082813. ROJO	\$ 4,800.00
937	CEA-GYM/EC-CYS-048 IMPRESORA SAMSUNG L45P4111. IMPRESORA SAMSUNG L45P4111. MEMORIA RAM DE 2 GB. DD 320 GB. PANTALLA 15.6". SERIE: 4138082813. ROJO	\$ 1,464.50
938	CEA-GYM/EC-CYS-060 LAP TOP MARCA: DELL. MODELO: INSPIRON 1545. PANTALLA 15.6". SERIE: 4138082813. ROJO	\$ 1,464.50
939	CEA-GYM/EC-CYS-061 CPU/MARCA: LANIX. MODELO: MINI TORRE 4010. INTEL CELERON DUAL CORE. SERIE: 1002826966. MONITOR MARCA: ACER 19". SERIE: E1CT1080859520F6E4233	\$ 7,400.00
940	CEA-GYM/EC-CYS-062 CPU. MODELO: MINI TORRE 4010 MARCA: SERIE: 1002826963. MONITOR MARCA: ACER 19". SERIE: E1CT1080859520F6E4233	\$ 7,400.00

	Código	Descripción del Bien	Valor en Libros
2047	CEA-EMP-FBR-EMP-046	MOTOR SUMERGIBLE MARCA: ALTAMIRA MODELO: MSX6 503460 50 HP 3 FASES 460 VOLTS SERIE: 37213030592	56 119.55
2048	CEA-EMP-FBR-EMP-047	BOMBA SUMERGIBLE PARA POCOS MARCA: AQUARAK MODELO: ROUSTAL 150 ACOPLE 6" DESCARGA EN 4" SERIE: 100311751	25 272.74
2050	CEA-EMP-FBR-EMP-049	BOMBA AGUAS RESIDUALES MARCA: ALTAMIRA MODELO: COBAR503460 ACOPLOADA A MOTOR DE 15 HP 3 FASES 440 VOLTS SERIE: Z2100027	48 021.48
2051	CEA-EMP-FBR-EMP-050	BOMBA AGUAS RESIDUALES MARCA: PEDROLLO MODELO: MC20-50 ACOPLOADA A MOTOR DE 2 HP 3 FASES 220 VOLTS SERIE: 21AH315	23 049.08
2052	CEA-EMP-ECL-EMP-004	CJORADOR S10K PARA 200 KG/DIA MARCA: WALLACE & TIERNAN (COMPLTA)	75 000.00
2053	CEA-EMP-ECL-EMP-005	BOMBA CANON MARCA: AL TAPRES MODELO: 0892018 MULTIPASOS HORIZONTAL 2HP 3F APG SERIE: F08D32E1HB8G-5	22 815.00
2054	CEA-EMP-ECL-EMP-006	DISPOSITADOR GAS CLORO WALLACE & TIERNAN MARCA: EVOQUA MODELO: V10020PPD SERIE: C51940107-3	85 310.00
2055	CEA-EMP-ECL-EMP-007	INYECTOR DE VACIO DE 3/4" WALLACE & TIERNAN MARCA: EVOQUA MODELO: W3193144 NUMERO ID: 28-2022	29 115.00
2056	CEA-EMP-ECL-EMP-008	INYECTOR DE VACIO DE 3/4" WALLACE & TIERNAN MARCA: EVOQUA MODELO: W3193144 NUMERO ID: 28-2022	29 115.00
2057	CEA-EMP-ECL-EMP-009	UNIDAD DE CONTROL 5" WALLACE & TIERNAN MARCA: EVOQUA MODELO: S10K SERIE: W2111124	28 140.00
2058	CEA-EMP-ECL-EMP-010	UNIDAD DE CONTROL 5" WALLACE & TIERNAN MARCA: EVOQUA MODELO: S10K SERIE: AHS4846	28 140.00
2059	CEA-EMP-ECL-EMP-011	ROTAMETRO COMPLETO DE 200 L/BS/DIA NUMERO ID: W31100265	11 935.00
2060	CEA-EMP-ECL-EMP-012	ROTAMETRO COMPLETO DE 200 L/BS/DIA NUMERO ID: W31100265	11 935.00
2061	CEA-EMP-ECL-EMP-013	ROTAMETRO COMPLETO DE 200 L/BS/DIA NUMERO ID: W31100265	11 935.00
	BIENES INMUEBLES		
	TERRENOS		
	CEA/HMO/TERRENO/001	TERRENO URBANO	15,439,200.00
	CEA/HMO/TERRENO/002	ALMACENES Y BODEGAS	82,923.80
	CEA/HMO/TERRENO/003	LABORATORIO	913,160.65
	CEA-GYM (BIENES INMUEBLES)	TERRENO URBANO	22,012.23
	CEA-SC (BIENES INMUEBLES)	TERRENO URBANO	1,321,520.00
	CEA/CAN/ADMIN/CAN/TURB/0001	TERRENO UBICADO EN AVE. SINALOA CON TANQUE DE ALMACENAMIENTO	175,000.00
	CEA/CAN/ADMIN/CAN/TURB/0002	TERRENO UBICADO EN RANCHO TRES PUERTAS (POZO 4 JOJO DE AGUA)	200,000.00
	EDIFICIOS		
	CEA-GYM (BIENES INMUEBLES)	EDIFICIOS	475,648.17
	CEA-SC (BIENES INMUEBLES)	ALMACENES Y BODEGAS	64,852.73
	CEA-SC (BIENES INMUEBLES)	CASITAS	65,217.40
	CEA-EMP/ALM (BIENES INMUEBLES)	EDIFICIOS	26,242.50
	Y DE OTRAS INMUEBLES		
	CEA-HERMOSILLO (BIENES INMUEBLES)	GPE QUIJADA NC1575 MI PATRIA	0.01
	CEA-HERMOSILLO (BIENES INMUEBLES)	EL ROBLE C176/1	3,752,565.33
	CEA-HERMOSILLO (BIENES INMUEBLES)	CONSTR GUILTAR C134121	6,490,330.88
	CEA-HERMOSILLO (BIENES INMUEBLES)	EL ROBLE PROMATCO	9,002,115.99
	CEA-HERMOSILLO (BIENES INMUEBLES)	ALCANTARILLO CALAR 22/4	1,380,431.28
	CEA-HERMOSILLO (BIENES INMUEBLES)	CONSING SOL C1341232 GYMS	2,758,167.48
	CEA-HERMOSILLO (BIENES INMUEBLES)	CASME C152191 SAN CARLOS	1,053,542.83
	CEA-HERMOSILLO (BIENES INMUEBLES)	ARQ Y DISENO COMPL IHUBZ2-74	4,505,226.26
	CEA-HERMOSILLO (BIENES INMUEBLES)	GPU INEG C135337	2,828,950.12
	CEA-HERMOSILLO (BIENES INMUEBLES)	CONST DE SONORA PROROGA IHUON22-083	6,792,446.68
	CEA-HERMOSILLO (BIENES INMUEBLES)	INGES PRODEN TER PROROGA IHUBZ2-034	4,751,282.28
	CEA-HERMOSILLO (BIENES INMUEBLES)	IMTA C135332 CONV U2-022	3,933,443.62
	CEA-HERMOSILLO (BIENES INMUEBLES)	RT CONDUCC C1341231	32,730,864.62
	CEA-HERMOSILLO (BIENES INMUEBLES)	PROY Y SUP 21735	1,318,547.15
	CEA-HERMOSILLO (BIENES INMUEBLES)	RT CONDUCC 22-717	117,322,741.75
	CEA-HERMOSILLO (BIENES INMUEBLES)	JR ROBERTO C154118	4,105,853.93
	CEA-HERMOSILLO (BIENES INMUEBLES)	IF HIDRAULICA C1541019	3,275,858.54
	CEA-HERMOSILLO (BIENES INMUEBLES)	INBAS C1541020	233,913,569.15
	CEA-HERMOSILLO (BIENES INMUEBLES)	TESIA C1541022	25,821,595.68
	CEA-HERMOSILLO (BIENES INMUEBLES)	DES REG ESP C154-023	7,800,788.10
	CEA-HERMOSILLO (BIENES INMUEBLES)	SUP Y OMR INEG C154-023	861,231.91
	CEA-HERMOSILLO (BIENES INMUEBLES)	UNION C1541024	600,000.00
	CEA-HERMOSILLO (BIENES INMUEBLES)	GUSTAVO OBREGON C154-035	1,130,910.12
	CEA-HERMOSILLO (BIENES INMUEBLES)	GRUPO MESIS C154-033	40,840,604.33
	CEA-HERMOSILLO (BIENES INMUEBLES)	TESIA C151033	23,317,144.14
	CEA-HERMOSILLO (BIENES INMUEBLES)	PROMESTA PAC C154-033	26,695,727.56
	CEA-HERMOSILLO (BIENES INMUEBLES)	DESALADORA QUIMIAS EMPALME	37,369,952.23
	CEA/CAN/BOMB/CAN/CAPT/0000	EQUIPO SUMERGIBLE JACUZZI	
	CEA/CAN/BOMB/CAN/CAPT/0001	EQUIPO SUMERGIBLE JACUZZI	
	CEA/CAN/BOMB/CAN/CAPT/0002	EQUIPO SUMERGIBLE JACUZZI	
	CEA/CAN/BOMB/CAN/CAPT/0003	EQUIPO SUMERGIBLE JACUZZI	
	CEA/CAN/BOMB/CAN/CAPT/0004	EQUIPO SUMERGIBLE JACUZZI	300,000.00
	CEA/CAN/BOMB/CAN/CAPT/0005	MOTOR 50 HP FRANKLIN	
	CEA/CAN/BOMB/CAN/CAPT/0006	MOTOR 50 HP FRANKLIN	
	CEA/CAN/BOMB/CAN/CAPT/0007	MOTOR 50 HP FRANKLIN	
	CEA/CAN/BOMB/CAN/CAPT/0008	MOTOR 50 HP FRANKLIN	
	CEA/CAN/BOMB/CAN/CAPT/0009	BOMBA SUMERGIBLE 6" 4 PASOS GOULDS	16,329.50
	CEA/CAN/BOMB/CAN/CAPT/0010	BOMBA SUMERGIBLE 6" 4 PASOS GOULDS	16,329.50
	CEA/CAN/BOMB/CAN/CAPT/0011	MOTOR FRANKLIN	36,890.85
	CEA/CAN/BOMB/CAN/CAPT/0012	MOTOR FRANKLIN	36,890.85
	CEA/CAN/BOMB/CAN/CAPT/0013	REPOSICION DE DE EQUIPO ELECTROMECANICO EN SISTEMA DE AGUA POTABLE EN CANANEA	1,426,853.34
	CEA/CAN/BOMB/CAN/CAPT/0014	REHABILITACION DE FUENTES DE CAPTACION P/AGUA POTABLE EN CANANEA	487,197.48
	CEA/CAN/BOMB/CAN/CAPT/0015	PROYECTO EJECUTIVO PARA NUEVA ZONA DE CAPTACION Y SU INTEGRACION AL SISTEMA ACTUAL EN CANANEA	863,478.26
	CEA/CAN/BOMB/CAN/CAPT/0016	SUMINISTRO E INSTALACION DE EQUIPOS DE REBOMBO DE 1000 HP Y 500 HP EN LA PLANTA DE REBOMBO EL RITO Y SUMINISTRO E INSTALACION DE 5 EQUIPOS DE REBOMBO EN LOS POZOS 10 Y 11 SE INSTALARON SUBESTACIONES ELECTRICAS MATH ENMIENTO A LINEA ELCTRICA DE TODOS LOS POZOS INTERRUPTOR DE POTENCIA	4,468,585.79
	CEA/CAN/BOMB/CAN/CAPT/0017	SUMINISTRO E INSTALACION DE SUBESTACIONES ELCTRICAS EN LOS POZOS 8, 7, 6, Y 9. EQUIPO DE BOMBEO EN POZO 1. MEDIDORES DE FLUJO EN POZOS 2, 5, Y 7.	2,806,611.24
	CEA/CAN/BOMB/CAN/CAPT/0018	CONEXION PUESTA EN MARCHA DE LINEA DE 3" 200M Y 28M DE 4" 4 CAJAS DE VALVULAS, CONEXIONES ESPECIALES Y VALVULAS CONTROL PARA TANQUE DE FUCASA, ASI	3,013,138.83
	CEA/CAN/BOMB/CAN/CON/0001	INTERCONEXION Y REFORZAMIENTO EN LAS COLONIAS MESA SUR, AVUAMIENTO Y LEYES DE REFORMA EN EL MUNICIPIO DE CANANEA	457,321.61
	CEA/CAN/BOMB/CAN/CON/0002	3 VALVULAS REDUCTORAS DE PRESION Y CONTROLADORA DE FLUJO, MODELO 1130 PARA 8.8 KG/CM ² (1251 BSI) DE 6" DE DIAM	632,197.66
	CEA/CAN/BOMB/CAN/CON/0003	3 VALVULAS REDUCTORAS DE PRESION Y CONTROLADORA DE FLUJO, MODELO 1130 PARA 8.8 KG/CM ² (1251 BSI) DE 4" DE DIAM	
	CEA/CAN/BOMB/CAN/CON/0004	2 EMPAQUE DE PLOMO DE 10" DIAM	
	CEA/CAN/BOMB/CAN/CON/0005	2 REDUCCION DE FO.FO. DE 10"x6" DE DIAM	
	CEA/CAN/BOMB/CAN/CON/0006	2 BRIDA DE ACERO SOLDABLE DE 10" DE DIAM	
	CEA/CAN/BOMB/CAN/CON/0007	32 TORNILLO DE 3/4 X 3 1/2	139,443.64
	CEA/CAN/BOMB/CAN/CON/0008	44 TORNILLO DE 3 X 3	
	CEA/CAN/BOMB/CAN/CON/0009	2 BRIDA DE ACERO SOLDABLE DE 6" DE DIAM	
	CEA/CAN/BOMB/CAN/CON/0010	2 EMPAQUE DE PLOMO DE 4" DIAM	
	CEA/CAN/BOMB/CAN/CON/0011	2 JGOS DE BRIDA A S. DE 4" SOLDABLE	
	CEA/CAN/BOMB/CAN/TAL/0001	Secorización del sistema de agua potable en Cananea	1,457,649.49
	CEA/CAN/BOMB/CAN/TAL/0002	Rehabilitación del sistema de agua potable y construcción del tanque elevado para almacenamiento de agua potable en Cananea	2,954,733.04
	CEA/CAN/BOMB/CAN/RIS/0001	REHABILITACION DE LA LINEA DE AGUA POTABLE	3,682,714.91
	CEA/CAN/BOMB/CAN/RIS/0002	REHABILITACION DE LINEA DE 4" EN CALLE ION ALLENDE ENTRE 8Y 15 ESTE DE LA LOCALIDAD DE CANANEA	1,117,773.70
	CEA/CAN/BOMB/CAN/RIS/0003	REHABILITACION DE LINEA DE 4" EN CALLE ION ALLENDE ENTRE 16 Y 22 ESTE DE LA LOCALIDAD DE CANANEA	1,011,843.77
	CEA/CAN/BOMB/CAN/RIS/0004	REHABILITACION DE LINEA DE 4" EN CALLE ION HIDALGO ENTRE 2 Y 3 Y ENTRE 3 Y 5 OESTE DE LA LOCALIDAD DE CANANEA	1,105,761.32
	CEA/CAN/BOMB/CAN/RIS/0005	REHABILITACION DE LINEA DE 4" EN CALLE ION PESQUERA ENTRE PRIMERA Y SEGUNDA OESTE EN LA LOCALIDAD DE CANANEA	911,406.97
	CEA/CAN/BOMB/CAN/RIS/0006	REHABILITACION DE LINEA DE 4" EN CALLE ION AGUIY Y OCHOAVENA ENTRE QUINTA Y OCHOAVENA ESTE EN LA LOCALIDAD DE CANANEA	1,073,852.24
	CEA/CAN/BOMB/CAN/RIS/0007	REHABILITACION DE LINEA DE 4" EN AVE. JALISCO ENTRE PRIMERA Y SEGUNDA ESTE EN LA LOCALIDAD DE CANANEA	248,121.35
	CEA/CAN/BOMB/CAN/RIS/0008	REHABILITACION DE LINEA DE 3" EN CALLE ION MORELOS ENTRE PRIMERA Y CUARTA ESTE EN LA LOCALIDAD DE CANANEA	437,585.27
	CEA/CAN/BOMB/CAN/RIS/0009	REHABILITACION DE LINEA DE AGUA POTABLE EN CALLE NINOS HEROES EN LA LOCALIDAD DE CANANEA	569,550.98
	CEA/CAN/BOMB/CAN/RIS/0010	REHABILITACION DE LINEA DE 3" EN CALLE PEDRO I. DIAZ COL. STA. TERESA EN LA LOCALIDAD DE CANANEA	355,803.32
	CEA/CAN/BOMB/CAN/RIS/0011	REHABILITACION DE LINEA DE 3" EN CALLE PEDRO FCO Y CORONADO EN LA LOCALIDAD DE CANANEA	523,981.90
	CEA/CAN/BOMB/CAN/RIS/0012	REHABILITACION DE LINEA DE 2" EN CALLE TERESA Y TERESA ESTE EN LA LOCALIDAD DE CANANEA	303,999.31
	CEA/CAN/BOMB/CAN/RIS/0013	REHABILITACION DE LINEA DE 4" EN AVE. NUEVO LEON ENTRE 2 Y OESTE Y ENTRE 5 Y ESTE EN LA LOCALIDAD DE CANANEA	1,218,880.43
	CEA/CAN/BOMB/CAN/RIS/0014	REHABILITACION DE LINEA DE 4" EN VARIAS CALLES EN LA LOCALIDAD DE CANANEA	392,224.72
	CEA/CAN/BOMB/CAN/RIS/0015	REHABILITACION DE LINEA DE 4" EN AVE. CHIAPAS ENTRE TERCERA Y QUINTA Y AVE. JALISCO ENTRE PRIMERA Y QUINTA OESTE EN LA LOCALIDAD DE CANANEA	1,098,318.47
	CEA/CAN/BOMB/CAN/BOM/0001	BOMBA DE 200 HP 651TS/SEG A 140M DE 6"	21,739.13
	CEA/CAN/BOMB/CAN/BOM/0002	BOMBA DE 200 HP 651TS/SEG A 140M DE 6"	21,739.13
	CEA/CAN/BOMB/CAN/BOM/0003	RECOPCION DEL POZO 4 DEL RIO	200,448.00
	CEA/CAN/BOMB/CAN/SUR/0001	EQUIPAMIENTO Y ELECTRIFICACION DE	1,005,233.63
	CEA/CAN/BOMB/CAN/SUR/0002	INTERRUPTOR TERMOMAGNETICO 600V 400A	9,500.00
	CEA/CAN/BOMB/CAN/RAD/0001	RADIO MOTOROLA	5,400.00
	CEA/CAN/BOMB/CAN/RAD/0002	RADIO MOTOROLA	3,000.00
	CEA/CAN/BOMB/CAN/RAD/0003	BATERIA DE 23 PLACAS	3,000.00
	CEA/CAN/BOMB/CAN/RAD/0004	BATERIA DE 23 PLACAS	1,900.00
	CEA/CAN/BOMB/CAN/RAD/0005	PANEL SOLAR DE 53 WATS	3,400.00
	CEA/CAN/BOMB/CAN/RAD/0006	MICROFONO DE SOLAPA MOTOROLA	800.00
	CEA/CAN/BOMB/CAN/RAD/0007	BATERIA PARA RADIO KENWOOD	840.00
	CEA/CAN/BOMB/CAN/RAD/0008	RADIO MOTOROLA	3,150.00
	CEA/CAN/BOMB/CAN/RAD/0009	RADIO PORTATIL MOTOROLA	3,150.00
	CEA/CAN/BOMB/CAN/RAD/0010	RADIO PORTATIL MOTOROLA	3,150.00
	CEA/CAN/BOMB/CAN/RAD/0011	RADIO MOTOROLA	3,150.00
	CEA/CAN/BOMB/CAN/RAD/0012	PANEL SOLAR SOLAREX	3,400.00
	CEA/CAN/BOMB/CAN/RAD/0013	REPETIDOR KENWOOD	
	CEA/CAN/BOMB/CAN/RAD/0014	FLURO SYS	
	CEA/CAN/BOMB/CAN/RAD/0015	ANTENA OMNIDIRECCIONAL DE 70h DE GANANCIA, G.MTS.	
	CEA/CAN/BOMB/CAN/RAD/0016	TORRE CON BASE Y COPL E. INCLUYE ACCESORIOS, DE 21MTS. APROX	89,987.50
	CEA/CAN/BOMB/CAN/RAD/0017	LUZ DE OBSTRUCCION DE	
	CEA/CAN/BOMB/CAN/RAD/0018	2 RADIOS PARA UNIDADES	
	CEA/CAN/BOMB/CAN/RAD/0019	6 RADIOS PORTATILES	
	CEA/CAN/BOMB/CAN/RAD/0020	2 ANTENAS PARES	
	CEA/CAN/BOMB/CAN/RAD/0021	RADIO MOVIL KENWOOD	3,600.00
	CEA/CAN/BOMB/CAN/RAD/0022	RADIO PORTATIL KENWOOD	7,200.00
	CEA/CAN/BOMB/CAN/RAD/0023	RADIO MOVIL KENWOOD	7,200.00
	CEA/CAN/BOMB/CAN/RAD/0024	RADIO MOTOROLA	3,150.00
	CEA/CAN/BOMB/CAN/RAD/0025	RADIO PORTATIL MOTOROLA	3,150.00
	CEA/CAN/BOMB/CAN/RAD/0026	RADIO PORTATIL MOTOROLA	3,150.00
	CEA/CAN/BOMB/CAN/RAD/0027	RADIO PORTATIL MOTOROLA	3,150.00
	CEA/CAN/BOMB/CAN/RAD/0028	RADIO MOTOROLA	5,900.00
	CEA/CAN/BOMB/CAN/RAD/0029	PANEL SOLAR	4,990.00
	CEA/CAN/BOMB/CAN/REB/0001	REPARACION, MANTENIMIENTO Y	228,620.00
	CEA/CAN/BOMB/CAN/REB/0002	REPARACION, MANTENIMIENTO Y	228,620.00
	CEA/CAN/BOMB/CAN/REB/0003	CONSTRUCCION DE 5 CAJAS DE VALVULAS REGULADORAS Y MEDIDORES DE FLUJO EN LOS SECTORES 16 Y 20, ASI COMO SUMINISTRO E INSTALACION DE 1047 ML DE TUBERIAS DE 5 CAJAS DE VALVULAS REGULADORAS Y MEDIDORES DE FLUJO EN LOS SECTORES 16 Y 20, ASI COMO SUMINISTRO E INSTALACION DE 1047 ML DE	1,567,021.38
	CEA/CAN/BOMB/CAN/SHID/0001	CONSTRUCCION DE 5 CAJAS DE VALVULAS REGULADORAS Y MEDIDORES DE FLUJO EN LOS SECTORES 16 Y 20, ASI COMO SUMINISTRO E INSTALACION DE 1350 ML DE	2,065,367.28
	CEA/CAN/BOMB/CAN/SHID/0002	CONSTRUCCION DE 5 CAJAS DE VALVULAS CON SUS RESPECTIVAS CAJAS REGULADORAS DE PRESION Y MEDIDORES DE FLUJO, ASI COMO REFUERZOS CON TUBERIAS DE	1,515,775.13
	CEA/CAN/BOMB/CAN/SHID/0003	CONSTRUCCION DE 5 CAJAS DE VALVULAS CON SUS RESPECTIVAS CAJAS REGULADORAS DE PRESION Y MEDIDORES DE FLUJO, ASI COMO REFUERZOS CON TUBERIAS DE	1,594,204.73
	CEA/CAN/BOMB/CAN/SHID/0004	CONSTRUCCION DE 5 CAJAS DE VALVULAS REGULADORAS Y MEDIDORES DE FLUJO EN LOS SECTORES 16 Y 20, ASI COMO EL SUMINISTRO E INSTALACION DE 1105 ML DE	1,259,789.70
	CEA/CAN/BOMB/CAN/RESI/0001	REHABILITACION DE LA RED DE AGUA POTABLE EN CANANEA	1,985,390.39
	CEA/CAN/BOMB/CAN/RESI/0002	REHABILITACION DE LA RED DE AGUA POTABLE EN CANANEA	784,218.63
	CEA/CAN/BOMB/CAN/RESI/0003	REHABILITACION DE LA RED DE AGUA POTABLE EN CANANEA	1,784,215.65
	CEA/CAN/BOMB/CAN/RESI/0004	REHABILITACION DE LA RED DE AGUA POTABLE EN CANANEA	4,626,265.08
	CEA/CAN/BOMB/CAN/RESI/0005	REHABILITACION DE LA RED DE AGUA POTABLE EN CANANEA	257,523.48
	CEA/CAN/BOMB/CAN/PCFE/0001	SISTEMA DE PROTECCION CONTRA FENOMENOS TRANSITORIOS EN CANANEA	607,550.51
	CEA/CAN/BOMB/CAN/MI/0001	INSTALACION DE MICROMEDIDORES Y VALVULAS DE CONTROL EN CANANEA	3,695,231.01
	CEA/CAN/BOMB/CAN/MI/0002	INSTALACION DE MICROMEDIDORES EN CANANEA	8,128,855.93
	CEA/CAN/BOMB/CAN/ATA/0001	RED DE ALCANTARILLADO EN LA CALLE AZTECA A LA TURQUEZA. COL VALLE DORADO	168,698.03
	CEA/CAN/BOMB/CAN/ATA/0002	RED DE ALCANTARILLADO EN FRACC. NUEVO CANANEA	1,232,151.20
	CEA/CAN/BOMB/CAN/COL/0001	SUMINISTRO E INSTALACION DE 1496 METROS DE TUBERIA DE PVC DE 10" Y 302 METROS DE TUBERIA ESTRUPACK DE 10" Y DE 28 POZOS DE VISITA PREFABRICADOS	1,079,306.83
	CEA/CAN/BOMB/CAN/COL/0002	SUMINISTRO E INSTALACION DE TUBERIA DE PVC DE 10" Y 286 METROS DE TUBERIA ESTRUPACK DE 10" Y 14" Y DE 45 POZOS DE VISITA PREFABRICADOS	1,895,600.99

Código	Descripción del Bien	Valor en Libros
CEA/CAN/BOMB/CAN/COI/0003	SUMINISTRO E INSTALACION DE 2395 METROS DE TUBERIA ESTRUPACK DE 10" RD-41	1.499.969,94
CEA/CAN/BOMB/CAN/COI/0004	SUMINISTRO E INSTALACION DE TUBERIAS DE DRENAJE 2263 M.L.P.C DE 10" Y CERCO DE MALLA CICLONICA 1331 M.	3.232.159,84
CEA/CAN/BOMB/CAN/PI/ANB/0001	EFICIENTAR LOS EQUIPOS DE BOMBEO	1.439.455,29
CEA/CAN/BOMB/CAN/SUBEE/0001	MEJORAMIENTO DEL SISTEMA ELECTRICO DE PLANTAS DE BOMBEO	477.934,277
CEA/CAN/BOMB/CAN/LOX/0001	CONSTRUCCION LAGUNA DE OXIDACION	16.983.384,54
CEA/CAN/BOMB/CAN/SANE/0001	PROYECTO DE TRATAMIENTO DE AGUA NEGRAS EN CANANEA	465.039,77
CEA-GYM (BIENES INMUEBLES)	CAPTACION	19.871.462,777
CEA-GYM (BIENES INMUEBLES)	TRATAMIENTO DE AGUAS	135.448,35
CEA-GYM (BIENES INMUEBLES)	ACUEDUCTOS	493.502,50
CEA-GYM (BIENES INMUEBLES)	LINEAS DE CONDUCCION	124.598.734,48
CEA-GYM (BIENES INMUEBLES)	TANQUES DE ALMACENAMIENTO	18.846.252,41
CEA-GYM (BIENES INMUEBLES)	LINEAS DE ALIMENTACION	252.597,00
CEA-GYM (BIENES INMUEBLES)	RED DE DISTRIBUCION	19.162.077,35
CEA-GYM (BIENES INMUEBLES)	PLANTAS DE BOMBEO	6.551.372,37
CEA-GYM (BIENES INMUEBLES)	LINEAS DE TRANSM ELECT	806,90
CEA-GYM (BIENES INMUEBLES)	SUBESTACION ELECTRICA	1.272.946,28
CEA-GYM (BIENES INMUEBLES)	TOMAS DOMICILIARIAS	8.085.953,19
CEA-GYM (BIENES INMUEBLES)	DIFFERENCIA EN OBRAS DE OPERACION	655.518,62
CEA-GYM (BIENES INMUEBLES)	ATARJEJA	6.982.858,75
CEA-GYM (BIENES INMUEBLES)	POZOS DE VISITA	254.456,34
CEA-GYM (BIENES INMUEBLES)	DESCARGA DOMICILIARIA	11.291.330,87
CEA-GYM (BIENES INMUEBLES)	COLECTORES	26.500.577,43
CEA-GYM (BIENES INMUEBLES)	PLANTAS DE BOMBEO	10.860.299,82
CEA-GYM (BIENES INMUEBLES)	LINEA DE TRANSMISION	50.162,13
CEA-GYM (BIENES INMUEBLES)	SUB ESTACION ELECTRICA	127.138,28
CEA-GYM (BIENES INMUEBLES)	PLANTAS DE TRATAMIENTO	942.657,42
CEA-GYM (BIENES INMUEBLES)	EMISORES	32.496.685,78
CEA-GYM (BIENES INMUEBLES)	LAGUNA DE OXIDACION	16.931.296,65
CEA-GYM (BIENES INMUEBLES)	OTROS	4.653.406,30
CEA-GYM (BIENES INMUEBLES)	OBRAS EN OPERACION AGUA P	439.940,17
CEA-GYM (BIENES INMUEBLES)	LINEAS DE CONDUCCION	7.588.108,39
CEA-GYM (BIENES INMUEBLES)	DIF EN OBRAS DE OPERAC ALCANT	323.670,97
CEA-GYM (BIENES INMUEBLES)	INVERSION DIRECCION GENERAL	1.180.147,61
CEA-EMPALME (BIENES INMUEBLES)	CAPTACION	4.870.000,83
CEA-EMPALME (BIENES INMUEBLES)	TRATAMIENTO DE AGUA	230.502,58
CEA-EMPALME (BIENES INMUEBLES)	LINEA DE CONDUCCION	8.889.431,27
CEA-EMPALME (BIENES INMUEBLES)	LINEA DE CONDUCCION	327.400,49
CEA-EMPALME (BIENES INMUEBLES)	TANQUES DE ALMACENAMIENTO	327.719,00
CEA-EMPALME (BIENES INMUEBLES)	RED DE DISTRIBUCION	1.458.140,27
CEA-EMPALME (BIENES INMUEBLES)	PLANTAS DE BOMBEO	901.408,70
CEA-EMPALME (BIENES INMUEBLES)	SUB ESTACION ELECTRICA	36.000,00
CEA-EMPALME (BIENES INMUEBLES)	OBRAS EN OPERACION ALCANTARILLADO	26.419.164,16
CEA-EMPALME (BIENES INMUEBLES)	SUB-COLECTORES	1,00
CEA-EMPALME (BIENES INMUEBLES)	SUB-COLECTORES	-1,00
CEA-SC (BIENES INMUEBLES)	TANQUES DE ALMACENAMIENTO	1.750.000,00
CEA-SC (BIENES INMUEBLES)	OBRAS EN OPERACION AGUA	19.588.214,44
CEA-SC (BIENES INMUEBLES)	OBRAS EN OPERACION ALCANTARILLADO	7.445.976,82

Bajo protesta de decir verdad declaramos que los Estados Financieros y sus Notas, son razonablemente correctos y son responsabilidad del emisor

C.P. REBECA I. LAGUNA FIGUEROA

DIRECTORA GENERAL DE ADMINISTRACION Y FINANZAS

LIC. ISMAEL NORZAGARAY MICHEL
DIRECTOR ADMINISTRATIVO

Comision Estatal del Agua
CLASIFICACION ECONOMICA DE LOS INGRESOS, DE LOS GASTOS Y DEL FINANCIAMIENTO
 Al 30 de Junio de 2023

Código	Concepto	
1	INGRESOS	2,506,077,786.83
1.1	INGRESOS CORRIENTES	2,506,077,786.83
1.1.1	Impuestos	-
1.1.1.1	Impuesto sobre el Ingreso, las Utilidades y las Ganancias de Capital	-
1.1.1.1.1	De Personas Físicas	-
1.1.1.1.1.1	Impuesto sobre los Ingresos	-
1.1.1.1.1.2	De Empresas y Otras Corporaciones (Personas Morales)	-
1.1.1.1.2.1	Impuesto sobre los Ingresos	-
1.1.1.1.1.3	No Clasificables	-
1.1.1.2	Impuesto sobre Nómina y la Fuerza de Trabajo	-
1.1.1.2.1	Impuesto sobre Nómina y Asimilables	-
1.1.1.3	Impuesto sobre la Propiedad	-
1.1.1.4	Impuesto sobre los Bienes y Servicios	-
1.1.1.4.1	Impuesto sobre la Producción, el Consumo y las Transacciones	-
1.1.1.4.1.1	Impuesto al Valor Agregado	-
1.1.1.4.1.2	Impuesto especial sobre Producción y Servicios	-
1.1.1.4.1.3	Otros Impuestos Sobre Bienes y Servicios	-
1.1.1.5	Impuesto sobre el Comercio y las Transacciones Internacionales / Comercio Exterior	-
1.1.1.5.1	Impuesto a la Importación	-
1.1.1.5.2	Impuesto a la Exportación	-
1.1.1.6	Impuestos Ecológicos	-
1.1.1.7	Impuesto a los Rendimientos Petroleros	-
1.1.1.8	Otros Impuestos	-
1.1.1.9	Accesorios	-
1.1.2	Contribuciones a la Seguridad Social	-
1.1.2.1	Contribuciones de los Empleados	-
1.1.2.2	Contribuciones de los Empleadores	-
1.1.2.3	Contribuciones de los Trabajadores Por Cuenta Propia o No Empleados	-
1.1.2.4	Contribuciones no Clasificables	-
1.1.3	Contribuciones de Mejoras	-
1.1.4	Derechos, Productos y Aprovechamientos Corrientes	3,062,921.54
1.1.4.1	Derechos No Incluidos en Otros Conceptos	-
1.1.4.2	Productos Corrientes No Incluidos en Otros Conceptos	3,062,921.54
1.1.4.3	Aprovechamientos Corrientes No Incluidos en Otros Conceptos	-
1.1.5	Rentas de la Propiedad	-
1.1.5.1	Intereses	-
1.1.5.1.1	Internos	-
1.1.5.1.2	Externos	-
1.1.5.2	Dividendos y Retiros de las Cuasisociedades	-
1.1.5.3	Arrendamiento de Tierras y Terrenos	-
1.1.5.4	Otros	-
1.1.6	Venta de Bienes y Servicios de Entidades del Gobierno General / Ingresos de Explotación de Entidades Empresariales	188,069,113.56
1.1.6.1	Venta de Establecimientos No de Mercado	-
1.1.6.2	Venta de Establecimientos de Mercado	-
1.1.6.3	Derechos Administrativos	<u>188,069,113.56</u>
1.1.7	Subsidios y Subvenciones Recibidos por Entidades Empresariales Públicas	-
1.1.7.1	Subsidios y Subvenciones Recibidos por Entidades Empresariales Públicas No Financieras	-
1.1.7.2	Subsidios y Subvenciones Recibidos por Entidades Empresariales Públicas Financieras	-
1.1.8	Transferencias, Asignaciones y Donativos Corrientes Recibidos	2,314,945,751.73
1.1.8.1	Del Sector Privado	-
1.1.8.2	Del Sector Público	2,314,945,751.73
1.1.8.2.1	De la Federación	186,674,276.97
1.1.8.2.1.1	Transferencias Internas y Asignaciones	186,674,276.97
1.1.8.2.1.2	Transferencias del Resto del Sector Público	-
1.1.8.2.1.3	Pensiones y Jubilaciones	-
1.1.8.2.1.4	Transferencias de Fideicomisos, Mandatos y Contratos Análogos	-
1.1.8.2.2	De Entidades Federativas	2,128,271,474.76
1.1.8.2.3	De Municipios	-
1.1.8.3	Del Sector Externo	-
1.1.8.3.1	De Gobiernos Extranjeros	-

Código	Concepto	
1.1.8.3.2	De Organismos Internacionales	-
1.1.8.3.3	Del Sector Privado Externo	-
1.1.9	Participaciones	-
1.2	INGRESOS DE CAPITAL	-
1.2.1	Venta (Disposición) de Activos	-
1.2.1.1	Venta de Activos Fijos	-
1.2.1.2	Venta de Objetos de Valor	-
1.2.1.3	Venta de Activos No Producidos	-
1.2.2	Disminución de Existencias	-
1.2.2.1	Materiales y Suministros	-
1.2.2.2	Materias Primas	-
1.2.2.3	Trabajos en Curso	-
1.2.2.4	Bienes Terminados	-
1.2.2.5	Bienes para venta	-
1.2.2.6	Bienes en tránsito	-
1.2.2.7	Existencias de Material de Seguridad y Defensa	-
1.2.3	Incremento de la Depreciación, Amortización, Estimaciones y Provisiones Acumuladas	-
1.2.3.1	Depreciación y Amortización	-
1.2.3.2	Estimaciones por Deterioro de Inventarios	-
1.2.3.3	Otras Estimaciones por pérdida o deterioro	-
1.2.3.4	Provisiones	-
1.2.4	Transferencias, Asignaciones y Donativos de Capital Recibidas	-
1.2.4.1	Del Sector Privado	-
1.2.4.2	Del Sector Público	-
1.2.4.2.1	De la Federación	-
1.2.4.2.1.1	Transferencias Internas y Asignaciones	-
1.2.4.2.1.2	Transferencias del Resto del Sector Público	-
1.2.4.2.1.3	Pensiones y Jubilaciones	-
1.2.4.2.1.4	Transferencias de Fideicomisos, Mandatos y Contratos Análogos	-
1.2.4.2.2	De Entidades Federativas	-
1.2.4.2.3	De Municipios	-
1.2.4.3	Del Sector Externo	-
1.2.4.3.1	De Gobiernos Extranjeros	-
1.2.4.3.2	De Organismos Internacionales	-
1.2.4.3.3	Del Sector Privado Externo	-
1.2.5	Recuperación de Inversiones Financieras Realizadas con Fines de Política	-
1.2.5.1	Venta de Acciones y Participaciones de Capital Adquiridas con Fines de Política	-
1.2.5.2	Valores Representativos de Deuda Adquiridos con Fines de Política	-
1.2.5.3	Venta de Obligaciones Negociables Adquiridas con Fines de Política	-
1.2.5.4	Recuperación de Préstamos Realizados con Fines de Política	-
	TOTAL DE INGRESOS	2,506,077,786.83
2	GASTOS	142,246,613.96
2.1	GASTOS CORRIENTES	139,995,316.67
2.1.1	Gastos de Consumo de los Entes del Gobierno General/ Gastos de Explotación de las Entidades Empresariales	128,318,990.11
2.1.1.1	Remuneraciones	122,644,941.76
2.1.1.1.1	Sueldos y Salarios	99,435,615.46
2.1.1.1.2	Contribuciones Sociales	20,623,854.61
2.1.1.1.3	Impuestos sobre Nóminas	2,585,471.69
2.1.1.2	Compra de Bienes y Servicios	10,141,240.31
2.1.1.3	Variación de Existencias (Disminución (+) Incremento (-))	-
2.1.1.4	Depreciación y Amortización	4,467,191.96
2.1.1.5	Estimaciones por Deterioro de Inventarios	-
2.1.1.6	Impuestos sobre los Productos, la Producción y las Importaciones de las Entidades Empresariales	-
2.1.2	Prestaciones de la Seguridad Social (MEFP 6.69)	
2.1.3	Gasto de la Propiedad	14,470,106.08
2.1.3.1	Intereses	14,470,106.08
2.1.3.1.1	Intereses de la Deuda Interna	14,470,106.08
2.1.3.1.2	Intereses de la Deuda Externa	-
2.1.3.2	Gastos de la Propiedad Distintos de Intereses	-

Código	Concepto		
2.1.3.2.1	Dividendos y Retiros de las Cuasiasociudades		
2.1.3.2.2	Arrendamientos de Tierras y Terrenos (MEFP 6.81)		
2.1.4	Subsidios y Subvenciones a Empresas (MEFP 6.61)		-
2.1.4.1	A Entidades Empresariales del Sector Privado		-
2.1.4.1.1	A Entidades Empresariales no Financieras		-
2.1.4.1.2	A Entidades Empresariales Financieras		-
2.1.4.2	A Entidades Empresariales del Sector Público		-
2.1.4.2.1	A Entidades Empresariales No Financieras		-
2.1.4.2.2	A Entidades Empresariales Financieras		-
2.1.5	Transferencias, Asignaciones y Donativos Corrientes Otorgados		-
2.1.5.1	Al Sector Privado		-
2.1.5.1.1	Ayuda a Personas		
2.1.5.1.2	Becas		
2.1.5.1.3	Ayuda a Instituciones		
2.1.5.1.4	Instituciones de Interés Público		
2.1.5.1.5	Desastres Naturales		
2.1.5.1.6	Fideicomisos, Mandatos y Contratos Análogos		
2.1.5.1.7	Otras		
2.1.5.2	Al Sector Público		-
2.1.5.2.1	A la Federación		-
2.1.5.2.1.1	Transferencias Internas y Asignaciones		
2.1.5.2.1.2	Transferencias del Resto del Sector Público		
2.1.5.2.1.3	Organismos de la Seguridad Social		
2.1.5.2.1.4	Transferencias de Fideicomisos, Mandatos y Contratos Análogos		
2.1.5.2.2	A Entidades Federativas		
2.1.5.2.3	A Municipios		
2.1.5.3	Al Sector Externo		-
2.1.5.3.1	A Gobiernos Extranjeros		
2.1.5.3.2	A Organismos Internacionales		
2.1.5.3.3	Al Sector Privado Externo		
2.1.6	Impuesto sobre los Ingresos, la Riqueza y Otros a las Entidades Empresariales Públicas		
2.1.7	Participaciones		
2.1.8	Provisiones y Otras Estimaciones	-	2,793,779.52
2.1.8.1	Provisiones a Corto Plazo		
2.1.8.2	Provisiones a Largo Plazo	-	2,793,779.52
2.1.8.3	Estimaciones por Pérdida o Deterioro a Corto Plazo		
2.1.8.4	Estimaciones por Pérdida o Deterioro a Largo Plazo		
2.2	GASTOS DE CAPITAL		2,251,297.29
2.2.1	Construcciones en Proceso		
2.2.2	Activos Fijos (Formación Bruta de Capital Fijo)		2,251,297.29
2.2.2.1	Viviendas, Edificios y Estructuras		-
2.2.2.1.1	Viviendas		
2.2.2.1.2	Edificios No Residenciales		
2.2.2.1.3	Otras Estructuras		
2.2.2.2	Maquinaria y Equipo		2,251,297.29
2.2.2.2.1	Equipo de Transporte		
2.2.2.2.2	Equipo de Tecnología de la Información y Comunicaciones		
2.2.2.2.3	Otra Maquinaria y Equipo		2,251,297.29
2.2.2.3	Equipo de Defensa y Seguridad		
2.2.2.4	Activos Biológicos Cultivados		-
2.2.2.4.1	Ganado para Cría, Leche, Tiro, etc., que dan Productos Recurrentes		
2.2.2.4.2	Árboles, Cultivos y Otras Plantaciones que dan Productos Recurrentes		
2.2.2.5	Activos Fijos Intangibles		-
2.2.2.5.1	Investigación y Desarrollo		
2.2.2.5.2	Exploración y Evaluación Minera		
2.2.2.5.3	Programas de Informática y Base de Datos		
2.2.2.5.4	Originales para Esparcimiento, Literarios o Artísticos		
2.2.2.5.5	Otros Activos Fijos Intangibles		
2.2.3	Incremento de Existencias		-
2.2.3.1	Materiales y Suministros		
2.2.3.2	Materias Primas		
2.2.3.3	Trabajos en Curso		
2.2.3.4	Bienes Terminados		
2.2.3.5	Bienes de Venta		
2.2.3.6	Bienes en Tránsito		
2.2.3.7	Existencias de Materiales de Seguridad y Defensa		

Código	Concepto	
2.2.4	Objetos de Valor	-
2.2.4.1	Metales y Piedras Preciosas	
2.2.4.2	Antigüedades y Otros Objetos de Arte	
2.2.4.3	Otros Objetos de Valor	
2.2.5	Activos No Producidos	-
2.2.5.1	Activos Intangibles No Producidos de Origen Natural	-
2.2.5.1.1	Tierras y Terrenos (MEFP 7.70)	
2.2.5.1.2	Recursos Minerales y Energéticos	
2.2.5.1.3	Recursos Biológicos No Cultivados	
2.2.5.1.4	Recursos Hídricos	
2.2.5.1.5	Otros Activos de Origen Natural	
2.2.5.2	Activos Intangibles No Producidos (MEFP 7.78)	-
2.2.5.2.1	Derechos Patentados	
2.2.5.2.2	Arrendamientos Operativos Comerciales	
2.2.5.2.3	Fondos de Comercio Adquiridos	
2.2.5.2.4	Otros Activos Intangibles No Producidos	
2.2.6	Transferencias y Asignaciones y Donativos de Capital Otorgados	-
2.2.6.1	Al Sector Privado	-
2.2.6.1.1	Ayuda a Personas	
2.2.6.1.2	Ayuda a Instituciones	
2.2.6.1.3	Instituciones de Interés Público	
2.2.6.1.4	Desastres Naturales	
2.2.6.2	Al Sector Público	-
2.2.6.2.1	A la Federación	-
2.1.6.2.1.1	Transferencias Internas y Asignaciones	
2.1.6.2.1.2	Transferencias al resto del sector público	
2.1.6.2.1.3	Transferencias de Fideicomisos, Mandatos y Contratos análogos	
2.2.6.2.2	A Entidades Federativas	
2.2.6.2.3	A Municipios	
2.2.6.3	Al Sector Externo	-
2.2.6.3.1	A Gobiernos Extranjeros	
2.2.6.3.2	A Organismos Internacionales	
2.2.6.3.3	Al Sector Privado Externo	
2.2.7	Inversión Financiera con Fines de Política Económica	-
2.2.7.1	Acciones y Participaciones de Capital	-
2.2.7.1.1	Interna	-
2.2.7.1.1.1	Sector Público	
2.2.7.1.1.2	Sector Privado	
2.2.7.1.2	Externa	
2.2.7.2	Valores Representativos de Deuda Adquiridos con Fines de Política Económica	
2.2.7.3	Obligaciones Negociables Adquiridas con Fines de Política Económica	
2.2.7.4	Concesión de Préstamos	-
2.2.7.4.1	Interna	-
2.2.7.4.1.1	Sector Público	
2.2.7.4.1.2	Sector Privado	
2.2.7.4.2	Externa	
	TOTAL DEL GASTO	142,246,613.96
3	FINANCIAMIENTO	3,253,381,216.02
3.1	FUENTES FINANCIERAS	1,659,898,926.28
3.1.1	Disminución de Activos Financieros	1,729,352,611.00
3.1.1.1	Disminución de Activos Financieros Corrientes (Circulantes)	1,729,357,611.00
3.1.1.1.1	Disminución de Caja y Bancos (Efectivo y Equivalentes)	1,656,868,208.81
3.1.1.1.1.1	Efectivo	5,000.00
3.1.1.1.1.2	Bancos / Tesorería	1,635,851,339.23
3.1.1.1.1.3	Bancos / Dependencias y Otros	-
3.1.1.1.1.4	Inversiones Temporales (Hasta 3 meses)	21,011,869.58
3.1.1.1.1.5	Fondos con Afectación Específica	-
3.1.1.1.1.6	Depósitos de Fondos de Terceros en garantía y Administración	-
3.1.1.1.1.7	Otro Efectivo y Equivalentes	-
3.1.1.1.2	Disminución de Inversiones Financieras de Corto Plazo (Derechos a Recibir Efectivo o Equivalentes)	-
3.1.1.1.2.1	Títulos y Valores	
3.1.1.1.2.2	Acciones y Participaciones de Capital	
3.1.1.1.2.3	Otras Inversiones Financieras	

Código	Concepto	
3.1.1.1.3	Disminución de Cuentas por Cobrar	66,416,636.54
3.1.1.1.3.1	Cuentas por Cobrar	44,187,346.21
3.1.1.1.3.2	Deudores Diversos por Cobrar	22,229,290.33
3.1.1.1.3.3	Ingresos por Recuperar	
3.1.1.1.3.4	Deudores por Anticipos de la Tesorería	
3.1.1.1.4	Disminución de Documentos por Cobrar	- 727,463.82
3.1.1.1.4.1	Otros Derechos a Recibir Efectivo o Equivalentes	- 727,463.82
3.1.1.1.5	Recuperación de Préstamos Otorgados de Corto Plazo	
3.1.1.1.6	Disminución de Otros Activos Financieros Corrientes	6,800,229.47
3.1.1.1.6.1	Anticipo a Proveedores por Adquisición de Bienes y Prestación de Servicios	36,286.70
3.1.1.1.6.2	Anticipo a Proveedores por Adquisición de Bienes Inmuebles y Muebles	-
3.1.1.1.6.3	Anticipo a Proveedores por Adquisición de Bienes Intangibles	
3.1.1.1.6.4	Anticipo a Contratistas por Obras Públicas	6,763,942.77
3.1.1.1.6.5	Otros Derechos a Recibir Bienes o Servicios	-
3.1.1.1.6.6	Disminución de Otros Activos Circulantes	
3.1.1.2	Disminución de Activos Financieros No Corrientes	- 5,000.00
3.1.1.2.1	Recuperación de Inversiones Financieras a Largo Plazo con Fines de Liquidez	-
3.1.1.2.1.1	Venta de Acciones y Participaciones de Capital	-
3.1.1.2.1.1.1	Internos	
3.1.1.2.1.1.2	Externos	
3.1.1.2.1.2	Venta de Títulos y Valores Representativos de la Deuda	
3.1.1.2.1.3	Venta de Obligaciones Negociables	
3.1.1.2.1.4	Recuperación de Préstamos	-
3.1.1.2.1.4.1	Internos	
3.1.1.2.1.4.2	Externos	
3.1.1.2.2	Disminución de Otros Activos Financieros No Corrientes	- 5,000.00
3.1.1.2.2.1	Documentos por Cobrar	
3.1.1.2.2.2	Deudores Diversos	-
3.1.1.2.2.3	Otros Derechos a Recibir Efectivo o Equivalentes	-
3.1.1.2.2.4	Activos Diferidos	- 5,000.00
3.1.1.2.2.5	Otros Activos	
3.1.2	Incremento de Pasivos	- 69,453,684.72
3.1.2.1	Incremento de Pasivos Corrientes	- 35,726,426.43
3.1.2.1.1	Incremento de Cuentas por Pagar	- 49,716,625.76
3.1.2.1.1.1	Servicios Personales	765,742.56
3.1.2.1.1.2	Proveedores por Pagar	- 2,433,068.25
3.1.2.1.1.3	Contratistas por Obras Públicas por Pagar	- 15,282,194.04
3.1.2.1.1.4	Participaciones y Aportaciones por Pagar	
3.1.2.1.1.5	Transferencias Otorgadas por Pagar	- 21,258,703.72
3.1.2.1.1.6	Intereses y Comisiones por Pagar	
3.1.2.1.1.7	Retenciones y Contribuciones por Pagar	3,320,587.65
3.1.2.1.1.8	Devoluciones de Contribuciones por Pagar	
3.1.2.1.1.9	Otras Cuentas por Pagar	- 14,828,989.96
3.1.2.1.2	Incremento de Documentos por Pagar	- 2,055,884.33
3.1.2.1.2.1	Documentos Comerciales por Pagar	
3.1.2.1.2.2	Documentos con Contratistas por Obras Públicas por Pagar	
3.1.2.1.2.3	Otros Documentos por Pagar	- 2,055,884.33
3.1.2.1.2.4	Títulos y Valores de la Deuda Pública Interna	
3.1.2.1.2.5	Títulos y Valores de la Deuda Pública Externa	
3.1.2.1.3	Conversión de Deuda Pública a Largo Plazo en Porción Circulante	16,046,083.66
3.1.2.1.3.1	Conversión de Títulos y Valores de Largo Plazo en Corto Plazo	-
3.1.2.1.3.1.1	Porción de Corto Plazo de Títulos y Valores de la Deuda Pública Interna de L.P.	
3.1.2.1.3.1.2	Porción de Corto Plazo de Títulos y Valores de la Deuda Pública Externa de L.P.	
3.1.2.1.3.2	Conversión de Préstamos de Largo Plazo en Corto Plazo	16,046,083.66
3.1.2.1.3.2.1	Porción a Corto Plazo de Préstamos de la Deuda Pública Interna de L.P.	16,046,083.66
3.1.2.1.3.2.2	Porción a Corto Plazo de Préstamos de la Deuda Pública Externa de L.P.	
3.1.2.1.4	Incremento de Otros Pasivos de Corto Plazo	-
3.1.2.1.4.1	Pasivos Diferidos	
3.1.2.1.4.2	Fondos y Bienes de Terceros	
3.1.2.1.4.3	Otros Pasivos	
3.1.2.2	Incremento de Pasivo No Corrientes	- 33,727,258.29
3.1.2.2.1	Incremento de Cuentas por Pagar a Largo Plazo	-

Código	Concepto	
3.1.2.2.1.1	Proveedores por Pagar	
3.1.2.2.1.2	Contratistas por Obras Públicas por Pagar	
3.1.2.2.2	Incremento de Documentos por Pagar a Largo Plazo	-
3.1.2.2.2.1	Documentos Comerciales por Pagar	
3.1.2.2.2.2	Documentos con Contratistas por Obras Públicas por Pagar	
3.1.2.2.2.3	Otros documentos por Pagar	
3.1.2.2.3	Colocación de Títulos y Valores a Largo Plazo	-
3.1.2.2.3.1	Colocación de Títulos y Valores de la Deuda Pública Interna	
3.1.2.2.3.2	Colocación de Títulos y Valores de la Deuda Pública Externa	
3.1.2.2.4	Obtención de Préstamos de la Deuda Pública a Largo Plazo	- 30,933,478.77
3.1.2.2.4.1	Obtención de Préstamos Internos	- 30,933,478.77
3.1.2.2.4.2	Obtención de Préstamos Externos	
3.1.2.2.5	Incremento de Otros Pasivos a Largo Plazo	- 2,793,779.52
3.1.2.2.5.1	Pasivos Diferidos	- 2,793,779.52
3.1.2.2.5.2	Fondos y Bienes de Terceros	
3.1.2.2.5.3	Otros Pasivos	
3.1.3	Incremento de Patrimonio	
	TOTAL DE FUENTES FINANCIERAS	1,659,898,926.28
3.2	APLICACIONES FINANCIERAS (Usos)	1,593,482,289.74
3.2.1	Incremento de Activos Financieros	1,662,935,974.46
3.2.1.1	Incremento de Activos Financieros Corrientes (Circulantes)	1,662,940,974.46
3.2.1.1.1	Incremento de Caja y Bancos (Efectivo y Equivalentes)	1,656,868,208.81
3.2.1.1.1.1	Efectivo	5,000.00
3.2.1.1.1.2	Bancos / Tesorería	1,635,851,339.23
3.2.1.1.1.3	Bancos / Dependencias y Otros	
3.2.1.1.1.4	Inversiones Temporales (Hasta 3 Meses)	21,011,869.58
3.2.1.1.1.5	Fondos con Afectación Específica	
3.2.1.1.1.6	Depósitos de Fondo de Terceros en Garantía y/o Administración	
3.2.1.1.1.7	Otro Efectivo y Equivalentes	
3.2.1.1.2	Incremento de Inversiones Financieras de Corto Plazo (Derechos a recibir Efectivo o Equivalentes)	-
3.2.1.1.2.1	Títulos y Valores	
3.2.1.1.2.2	Acciones y Participaciones de Capital	
3.2.1.1.2.3	Otras Inversiones Financieras	
3.2.1.1.3	Incremento de Cuentas por Cobrar	66,416,636.54
3.2.1.1.3.1	Cuentas por Cobrar	44,187,346.21
3.2.1.1.3.2	Deudores Diversos por Cobrar	22,229,290.33
3.2.1.1.3.3	Ingresos por Recuperar	
3.2.1.1.3.4	Deudores por Anticipos de Tesorería	
3.2.1.1.4	Incremento de Documentos por Cobrar	- 727,463.82
3.2.1.1.4.1	Otros Derechos a Recibir Efectivo o Equivalentes	- 727,463.82
3.2.1.1.5	Préstamos Otorgados de Corto Plazo	
3.2.1.1.6	Incremento de Otros Activos Financieros Corrientes	6,800,229.47
3.2.1.1.6.1	Anticipo a Proveedores por Adquisición de Bienes y Prestación de Servicios	36,286.70
3.2.1.1.6.2	Anticipo a Proveedores por Adquisición de Bienes Inmuebles y Muebles	-
3.2.1.1.6.3	Anticipo a Proveedores por Adquisición de Bienes Intangibles	
3.2.1.1.6.4	Anticipo a Contratistas por Obras Públicas	6,763,942.77
3.2.1.1.6.5	Otros Derechos a Recibir Bienes y Servicios	
3.2.1.1.6.6	Otros Activos Circulantes	
3.2.1.2	Incremento de Activos Financieros No Corrientes	- 5,000.00
3.2.1.2.1	Inversiones Financieras a Largo Plazo con Fines de Liquidez	-
3.2.1.2.1.1	Compra de Acciones y Participaciones de Capital	-
3.2.1.2.1.1.1	Internos	
3.2.1.2.1.1.2	Externos	
3.2.1.2.1.2	Compra de Títulos y Valores Representativos de la Deuda	
3.2.1.2.1.3	Compra de Obligaciones negociables	
3.2.1.2.1.4	Concesión de Préstamos	-
3.2.1.2.1.4.1	Internos	
3.2.1.2.1.4.2	Externos	
3.2.1.2.2	Incremento de Otros Activos Financieros No Corrientes	- 5,000.00
3.2.1.2.2.1	Documentos por Cobrar	
3.2.1.2.2.2	Deudores Diversos	

Código	Concepto		
3.2.1.2.2.3	Otros Derechos a Recibir Efectivo y Equivalentes		
3.2.1.2.2.4	Activos Diferidos	-	5,000.00
3.2.1.2.2.5	Otros Activos		
3.2.2	Disminución de Pasivos	-	69,453,684.72
3.2.2.1	Disminución de Pasivos Corrientes	-	35,726,426.43
3.2.2.1.1	Disminución de Cuentas por Pagar	-	49,716,625.76
3.2.2.1.1.1	Servicios Personales por Pagar		765,742.56
3.2.2.1.1.2	Proveedores por Pagar	-	2,433,068.25
3.2.2.1.1.3	Contratistas por Obras Públicas por Pagar	-	15,282,194.04
3.2.2.1.1.4	Participaciones y Aportaciones por Pagar		
3.2.2.1.1.5	Transferencias Otorgadas por Pagar	-	21,258,703.72
3.2.2.1.1.6	Intereses y Comisiones y otros gastos de la Deuda Pública por Pagar		
3.2.2.1.1.7	Retenciones y Contribuciones por Pagar		3,320,587.65
3.2.2.1.1.8	Devoluciones de la Ley de Ingresos por Pagar		
3.2.2.1.1.9	Otras Cuentas por Pagar	-	14,828,989.96
3.2.2.1.2	Disminución de Documentos por Pagar	-	2,055,884.33
3.2.2.1.2.1	Documentos Comerciales por Pagar		
3.2.2.1.2.2	Documentos con Contratistas por Obras Públicas por Pagar		
3.2.2.1.2.3	Otros Documentos por Pagar	-	2,055,884.33
3.2.2.1.2.4	Títulos y Valores de la Deuda Pública Interna		
3.2.2.1.2.5	Títulos y Valores de la Deuda Pública Externa		
3.2.2.1.3	Amortización de la Porción Circulante de la Deuda Pública de Largo Plazo		16,046,083.66
3.2.2.1.3.1	Amortización de la Porción Circulante de la Deuda Pública de L.P. en Títulos y Valores		-
3.2.2.1.3.1.1	Amortización de la Porción Circulante de la Deuda Pública Interna de L.P. en Títulos y Valores		
3.2.2.1.3.1.2	Amortización de la Porción de la Deuda Pública Externa de L.P. En Títulos y Valores		
3.2.2.1.3.2	Amortización de la Porción Circulante de la Deuda Pública de L.P. en Préstamos		16,046,083.66
3.2.2.1.3.2.1	Amortización de la Porción Circulante de la Deuda Pública Interna de L.P. en Préstamos		16,046,083.66
3.2.2.1.3.2.2	Amortización de la Porción Circulante de la Deuda Pública Externa de L.P. en Préstamos		
3.2.2.1.4	Disminución de Otros Pasivos de Corto Plazo		-
3.2.2.1.4.1	Pasivos Diferidos		
3.2.2.1.4.2	Fondos y Bienes de Terceros en Garantía y/o Administración		
3.2.2.1.4.3	Otros Pasivos		
3.2.2.2	Disminución de Pasivos No Corrientes	-	33,727,258.29
3.2.2.2.1	Disminución de Cuentas por Pagar a Largo Plazo		-
3.2.2.2.1.1	Proveedores por Pagar		
3.2.2.2.1.2	Contratistas por Obras Públicas por Pagar		
3.2.2.2.2	Disminución de Documentos por Pagar a Largo Plazo		-
3.2.2.2.2.1	Documentos Comerciales por Pagar		
3.2.2.2.2.2	Documentos con Contratistas por Obras Públicas por Pagar		
3.2.2.2.2.3	Otros Documentos por Pagar		
3.2.2.2.3	Conversión de Deuda Pública de Largo Plazo en Porción Circulante	-	30,933,478.77
3.2.2.2.3.1	Conversión de Títulos y Valores de Largo Plazo en Corto Plazo		-
3.2.2.2.3.1.1	Porción de Corto Plazo de Títulos y Valores de la Deuda Pública Interna		
3.2.2.2.3.1.2	Porción de Corto Plazo de Títulos y Valores de la Deuda Pública Externa		
3.2.2.2.3.2	Conversión de Préstamos de Largo Plazo en Corto Plazo	-	30,933,478.77
3.2.2.2.3.2.1	Porción a Corto Plazo de Préstamos de la Deuda Pública Interna	-	30,933,478.77
3.2.2.2.3.2.2	Porción a Corto Plazo de Préstamos de la Deuda Pública Externa		
3.2.2.2.4	Disminución de Otros Pasivos de Largo Plazo		2,793,779.52
3.2.2.2.4.1	Pasivos Diferidos	-	2,793,779.52
3.2.2.2.4.2	Fondos y Bienes de Terceros en Garantía y/o Administración		
3.2.2.2.4.3	Otros Pasivos		
3.2.3	Disminución de Patrimonio		
	TOTAL APLICACIONES FINANCIERAS		1,593,482,289.74

X^{*} Refiere a la desagregación que obtuvieron las unidades administrativas o instancias competentes en materia de Contabilidad Gubernamental y de Ingresos, de cada orden de gobierno, del Clasificador por Rubros de Ingresos, armonizado a 2 dígitos, de acuerdo a sus necesidades en tercer y cuarto dígito, Clase y Concepto respectivamente.

X[†] Refiere a la desagregación que obtuvieron las unidades administrativas o instancias competentes en materia de Contabilidad Gubernamental y de Ingresos, de cada orden de gobierno, del Clasificador por Rubros de Ingresos, armonizado a 2 dígitos, de acuerdo a sus necesidades en tercer y cuarto dígito, Clase y Concepto respectivamente.

COMISION ESTATAL DEL AGUA
Sistema Estatal de Evaluación
Análisis de las Variaciones Programática Presupuestal
Correspondiente al Segundo Trimestre 2023

PARTIDAS

CAPITULO 1000: SERVICIOS PERSONALES

11301 Sueldos. Disminuyó \$ 145,994 en el organismo operador de cananea para dar suficiencia presupuestal a las partidas 12101 y 12201 y en el organismo operador de Vicam para dar suficiencia presupuestal a la partida 14106 por la necesidad de realizar los pagos de prestaciones de seguridad social,

11306 Riesgo laboral: Disminuyó \$2,960,892 en los organismos operadores de Guaymas, empalme, San Carlos y Vicam para dar suficiencia presupuestal a las partidas 11308, 13202, 13301, 14106, 14109, 15201.

11307 Ayuda para Habitación. Disminuyó \$1,509,410 en el organismo operador de Guaymas para dar suficiencia presupuestal a la partida 13301.

11308 Ayuda para Despensa. Aumentó \$38,475 en el organismo operador de Guaymas para el pago de esta prestación a personal de base.

11310 Ayuda para energía eléctrica. Disminuyó \$887,525 en el organismo operador de Guaymas para dar suficiencia presupuestal a la partida 13301.

12101 Honorarios. Aumentó \$89,959 en el organismo operador de Cananea para el pago a personal bajo este tipo de contrato.

12201 Sueldo base a personal eventual. Aumentó \$364,000 en el organismo operador de Cananea para el pago a personal bajo este tipo de contrato.

13101 Primas y acreditaciones por años de servicio efectivamente prestados. Aumentó \$1,532 en el organismo operador de Vicam para el pago de estas prestaciones al personal de este organismo.

13202 Aguinaldo o gratificación de fin de año. Aumentó \$ 401 en el organismo operador de Vicam para cubrir el pago de aguinaldos a personal de base y confianza.

13301 Remuneraciones por Horas Extraordinarias: Aumentó \$3,353,766 por la necesidad de pago de horas extras de trabajo acumuladas a personal de los organismos operadores de Guaymas, Empalme, San Carlos y Vicam.

14106 Otras prestaciones de seguridad social. Aumentó \$3,207,699 en los organismos operadores de Guaymas y Vicam para el pago de estas prestaciones a personal de base y confianza.

14109 Aportaciones por servicio médico del ISSSTESON. Aumentó \$1,602,949 en el organismo operador de Empalme para cubrir el pago de cuotas a esta institución.

14403 Otras aportaciones de seguros colectivos. Disminuyó \$22,761 en el organismo operador de Vicam para dar suficiencia presupuestal a la partida 15901.

15201 Indemnizaciones al Personal. Aumento \$2,606,276 en los organismos operadores de Guaymas, Empalme, San Carlos y Cananea para el pago de indemnizaciones a personal.

15901 Otras prestaciones. Disminuyó \$1,418,988 en los organismos operadores de Guaymas para dar suficiencia presupuestal al capítulo 1000 de Vicam; Empalme para suficiencia presupuestal a las partidas 13301, 14109 y 15201; y San Carlos para dar suficiencia presupuestal a las partidas 13301, 15901 y 17104.

17104 Bono por puntualidad.. Aumento \$ 14,960 para el pago de esta prestación a empleados de base del organismo operador de San Carlos.

Nota: La disminución en las partidas de este capítulo se deben a que, al momento de realizar las adecuaciones en el presupuesto, estas presentan algún excedente respecto a la planeado, lo que permite cubrir otras necesidades.

CAPITULO 2000: MATERIALES Y SUMINISTROS

21101 Materiales, útiles y equipos menores de oficina. Disminuyó \$291,595 en los organismos operadores de Guaymas y Empalme para dar suficiencia presupuestal a las partidas 23901 y 29801.

21201 Materiales y útiles de impresión y reproducción. Aumentó \$65,240 en el organismo operador de Cananea para la adquisición de tintas y toners; así como en la dirección general para la compra de rollos térmicos con 2 tintas para impresión de pagos realizados en el área comercial de Guaymas.

21401 Materiales y útiles para el procesamiento de equipos y bienes informáticos. Aumento \$4,266 en el organismo operador de San Carlos para la compra de insumos utilizados para equipos de cómputo.

21601 Material de limpieza. Disminuyó \$3,800 en el organismo operador de San Carlos para dar suficiencia presupuestal a la partida 21401.

COMISION ESTATAL DEL AGUA
Sistema Estatal de Evaluación
Análisis de las Variaciones Programática Presupuestal
Correspondiente al Segundo Trimestre 2023

21801 Placas, engomados, calcomanías y hologramas. Aumentó \$14,972 en el organismo operador de Cananea para el pago revalidación de placas de la flota vehicular de esta entidad.

22101 Productos alimenticios al personal en las instalaciones. Disminuyó \$69,830 en el organismo operador de Guaymas para dar suficiencia presupuestal a la partida 23901.

23901 Otros Productos Adquiridos como Materia Prima. Aumentó \$ 2,508,457 en los organismos operadores de Guaymas, Empalme y Cananea para la compra de material de ferretería y otros productos adquiridos como materia prima.

24601 Material eléctrico y electrónico. Disminuyó \$201,822 en los organismos operadores de Guaymas y Empalme para dar suficiencia presupuestal a las partidas 23901 y 25901.

25901 Otros Productos Químicos. Aumentó \$695,653 en los organismos operadores de Guaymas y Empalme para la compra de gas cloro y otros productos adquiridos como materia prima.

26101 Combustibles: Aumentó \$525,965 en el organismo operador de Guaymas para la compra de combustible utilizado por la cuadrillas en reparaciones y mantenimiento a la red de agua potable.

26102 Lubricantes y Aditivos. Disminuyó \$2,568 en el organismo operador de Guaymas para dar suficiencia presupuestal a la partida 25901.

27101 Vestuario y uniformes. Disminuyó \$400,000 en el organismo operador de Empalme para dar suficiencia presupuestal a la partida 34301.

29101 Herramientas menores. Disminuyó \$ 42,200 en el organismo operador de Guaymas para dar suficiencia presupuestal a la partida 25901.

29401 Refacciones y accesorios menores de Eq. De cómputo y tecnologías de la información. Aumento \$108,000 en la dirección general para la compra de reguladores con batería para equipos de computo de todo el personal, así como la compra de dos computadoras LapTops para trabajos de supervisión de obras.

29601 Refacciones y accesorios menores de equipo de transporte: *Aumentó \$3,369,135 en la dirección general dado que en esta partida se amplía el presupuesto por recursos propios por rendimientos financieros, así como en el organismo operador de Cananea para el mantenimiento de flotilla vehicular.*

29801 Refacciones y Accesorios Menores de Maquinaria Y Otros Equipos. Disminuyó \$403,906 en el organismo operador de Guaymas para dar suficiencia presupuestal a la partida 23901 y 25901; y en la dirección general para dar suficiencia presupuestal a las partidas 21201 y 29401.

Nota: La disminución en las partidas de este capítulo se deben a que, al momento de realizar las adecuaciones en el presupuesto, estas presentan algún excedente respecto a la planeado, lo que permite cubrir otras necesidades.

CAPITULO 3000: SERVICIOS GENERALES

31101 Energía eléctrica: Aumentó \$11,335,668 en los organismos operadores de Guaymas, Empalme, Vicam y Cananea como reclasificación de la dirección general para el pago de energía eléctrica.

31301 Agua potable. Aumentó \$10,574 en la dirección general y el organismo operador de Empalme para la compra de agua potable para consumo del personal en las instalaciones.

31401 Telefonía tradicional. Aumentó \$5,950 en el organismo operador de Vicam en razón de la baja recaudación que presenta este organismo.

32201 Arrendamiento de edificios. Aumentó \$269,287 en los organismos operadores de Guaymas y Vicam por el incremento en el costo de arrendamiento de oficinas administrativas y comerciales.

32302 Arrendamiento de equipos y bienes informáticos. Disminuyó \$118,341 en el organismo operador de Empalme para dar suficiencia presupuestal a la partida 39201.

32601 Arrendamiento de maq. Y otros equipos y herramientas. Aumentó \$194,880 en el organismo operador de Guaymas para la renta de retroexcavadora y Vactor para trabajos de reparación de redes de agua potable y alcantarillado.

32901 Otros arrendamientos. Aumentó \$ 928 en el organismo operador de Guaymas para reposición de gastos de la C. Martha Lorena Meza Rodríguez.

33101 Servicios legales de contabilidad, auditorías y relacionados. Aumentó \$1,802,030 por anuencia para continuar ejerciendo recursos del 2020 para la contratación de 4 ingenieros técnicos para la supervisión de obras en la dirección general de infraestructura hidroagrícola; así como para el pago del despacho externo encargado de auditar los estados financieros del 2022.

33201 Servicios de Diseño, arquitectura, ingeniería y actividades relacionadas. Disminuyó \$207,656 en la dirección para dar suficiencia presupuestal a la partida 33101 y en el organismo operador de Empalme para el pago de adeudos de ejercicio anteriores.

COMISION ESTATAL DEL AGUA
Sistema Estatal de Evaluación
Análisis de las Variaciones Programática Presupuestal
Correspondiente al Segundo Trimestre 2023

33301 Servicios de Informática: Aumentó \$122,836 para el pago de servicio de internet de oficinas administrativas del organismo operador de vicam, así como para la adquisición de software para cajeros automáticos de Guaymas y San Carlos y para adquisición de 90,000 timbres fiscales para la emisión de facturas electrónicas en el sistema comerciales de los organismos operadores.

33401 Servicios de Capacitación. Aumentó \$27,421 en el área de costos concursos y contratos de la dirección general para el pago de capacitación para brigadistas y revalidación de programa de protección civil.

33603 Impresiones y Publicaciones Oficiales. Disminuyó \$ 337,404 en los organismos operadores de Guaymas y Empalme para dar suficiencia presupuestal a las partidas 33902 y 34301.

33605 Licitaciones, convenios y convocatorias. Disminuyó \$5,421 en el área de costos concursos y contratos de la dirección general para dar suficiencia presupuestal a la partida 33603.

33801 Servicios de vigilancia. Aumentó \$180,264 en el organismo operador de Guaymas para el pago de servicio de vigilancia en la instalaciones.

34101 Servicios financieros y bancarios. Aumentó \$46,244 en el organismo operador de Vicam para el pago de comisiones bancarias.

34301 servicio de recaudación, traslado y custodia de valores: Disminuyó \$1,377,719 en los organismos operadores de Guaymas y San Carlos para dar suficiencia presupuestal a las partidas 31101,33801,34701,35501 y 39201.

34401 Seguros de responsabilidad patrimonial y fianzas. Disminuyó \$394,169 en el organismo operador de Empalme para dar suficiencia presupuestal a la partida 35701 y dirección general para dar suficiencia presupuestal a la partida 33101.

34701 Fletes y Maniobras. Aumentó \$ 36,776 en el organismo operador de Guaymas para el servicio de fletes de material de construcción y el traslado de retroexcavadora.

35101 Conservación y mantenimiento de inmuebles. Disminuyó \$128,154 en la dirección general para dar suficiencia presupuestal a la partida 33101.

35302 Mantenimiento y conservación de bienes informáticos. Aumentó \$700 en el organismo operador de Empalme para reposición de gastos del C. Saturnino Espericueta.

35501 Reparación y mantenimiento de eq. De transporte. Aumentó \$259,912 en el organismo operador de Guaymas para servicio, mantenimiento y reparación de flotilla vehicular de este organismo.

35701 Mantenimiento y conservación de maquinaria y equipo: Disminuyó \$4,234,218 en la dirección general en la dirección general de Desarrollo y Fortalecimiento Institucional para suficiencia presupuestal a la partida 38201, así como en los organismos operadores de San Carlos y Cananea para dar suficiencia presupuestal a la partida 39201.

35901 Servicios de Fumigación. Disminuyó \$ 20,000 en el organismo operador de Empalme para dar suficiencia presupuestal a la partida 39201.

36101 Difusión por radio, televisión y otros medios de mensajes sobre programas y actividades gubernamentales. Disminuyó \$871,048 en los organismos operadores de Guaymas y Empalme para dar suficiencia presupuestal a la partida 39201.

37101 Pasajes aéreos. Disminuyó \$8,581 en la dirección general para suficiencia presupuestal a la partida 35701.

37104 Pasajes aéreos internacionales para servidores públicos. Disminuyó \$ 17,665 en la Vocalía Ejecutiva para dar suficiencia presupuestal a la partida 39501.

37501 Viáticos en el país. Disminuyó \$ 43,000 en la dirección general para dar suficiencia presupuestal a las partidas 33401 y 35701.

38201 Gastos de Orden social y cultural. Aumentó \$ 42,732.15 en la dirección general en la dirección general de Desarrollo y Fortalecimiento Institucional para gastos del evento de la carrera anual por la cultura del agua.

38301 Congresos y Convenciones. Aumentó \$319,400 en el organismo operador de Cananea de Cananea para registro de gastos de asistencia y participación en junta de gobierno del OOMAPAS de Puerto Peñasco y reunión a la cámara nacional de comercio servicios y turismo.

39201 Impuestos y derechos. Aumentó \$8,899,919 en los OP de Guaymas, Empalme, Vicam, Cananea y San Carlos para el pago de derechos de extracción de la CONAGUA.

39501 Penas, multas, accesorios y actualizaciones. Disminuyó \$102,335 en el organismo operador de Empalme para dar suficiencia presupuestal a la partida 34301.

39801 Impuestos sobre nóminas. Aumentó \$39,605 para el pago de este impuesto en el organismo operador de Vicam.

Nota: La disminución en las partidas de este capítulo se deben a que, al momento de realizar las adecuaciones en el presupuesto, estas presentan algún excedente respecto a la planeado, lo que permite cubrir otras necesidades.

COMISION ESTATAL DEL AGUA
Sistema Estatal de Evaluación
Análisis de las Variaciones Programática Presupuestal
Correspondiente al Segundo Trimestre 2023

CAPITULO 5000: BIENES MUEBLES, INMUEBLES E INTANGIBLES

51501 Bienes informáticos. Aumentó \$659,971 en los organismos operadores de Guaymas, Empalme, San Carlos y Cananea para la compra de equipo de computo requerido para el nuevo sistema comercial. Así como en dirección general para la compra de 2 laptops para supervisión técnica.

54201 Carrocerías y remolques. Aumentó \$168,200 en el organismo operador de Cananea para compra de remolque utilizado en relleno sanitario.

56201 maquinaria y equipo industrial. Aumento \$ 1,434,062 en los OP de Guaymas, Empalme y San Carlos para la adquisición de bombas centrifugas para pozos de extracción, así como malacates y refacciones para equipo de desazolve.

56601 Maquinaria y equipo eléctrico y electrónico. Aumentó \$ 606,682 para la compra de material para reparación de pozos en el organismo operador de Cananea.

56701 Herramientas. Aumento \$61,635 para la compra de herramienta para reparación de pozos en el organismo operador de Cananea.

59101 Software. Aumentó \$23,811 en la dirección general para la compra de licencia de uso de sistema OPUS mod 1 para el área de Costos, Concursos y Contratos.

CAPITULO 6000: INVERSION PÚBLICA

ESTATAL

61408 Infraestructura y equipamiento en materia de agua potable. Aumento \$ 38,977,824 como ampliación presupuestal por anuencia para continuación de obras 2022 en materia de agua potable: EDIHOB22-85; anuencia recursos PRODDERIHUOB22-63; anuencia rec 2022 PROAGUA DCCC-CONV-02-2022 REAB AMPLIACION EQUIPAMIENTO PTA POTABILIZADORA; así como ampliación de recursos estatales p/Desaladora Guaymas-Empalme CEAAPPOB17-036.

61409 Infraestructura y equipamiento en materia de alcantarillado. Disminuyó \$535,125 como transferencia a Empalme S/ACUERDO EJEC. OBRAS: C152/192 y 193 así como reclasificación para el pago de Indirectos para construcción de obras de urbanización (Partida 61425).

61424 Indirectos para obras en división de terrenos y construcción de obras de urbanización. Aumento \$ 693,986 como adecuación para el pago de indirectos en obras de agua potable y alcantarillado.

61425 Supervisión y control de calidad. Aumentó \$66,500 como ampliación presupuestal por anuencia para continuación de obras 2022 en supervisión de obras PROAGUA CONTALORIA SEG. OF.SE-05.06-0203-2023.

62408 Infraestructura y eq. En materia de agua potable. Aumentó \$2,449,920 como TRASNFR REC.GYMS S/ACUER- EJEC. REHAB. DE INFR. PARA INCREMENTO DE SUMINISTRO DE AGUA de la dirección general a Guaymas-

FEDERAL

61307 Ampliación Sistemas de Abasto de Agua p/uso Agrícola. Aumentó \$ 227,861,500 como ampliación presupuestal por anuencia para continuación de obras PAIH 2022 C154/019 Y C154/020.

61308 Construcción Sistemas de Abasto de Agua p/uso Agrícola. Aumentó \$ 2,013,295,390 como ampliación presupuestal por anuencia para continuación de obras PAIH 2022 C154/021, C134/242, C154/22, C154/23, C154/34, C154/35. Así mismo ampliación de recursos PAIH para CONST-CANAL Y ESTRUCTURA EN DR-018 PUEBLO YAQUI, CONST-SIFON DEL CRUCE VIAS COMUNIC Y ESTRUCTURA EN DR-018 PUEBLO YAQUI, CONST-SIFON DEL CRUCE RIO YAQUI KM 27+180 DEL CANAL AMPL. DR-018 PUEBLO YAQUI, SUPERV-CONTROL CALIDAD OBRAS SH-NC-23-209 CONST-CANAL DR-018 PUEBLO YAQUI, SH-NC-23-210 RECUPER.804.90 HAS. SALINO INST.DRENAJE PARCELARIO DR-018 PUB-YAQUI, y SH-NC-23-210 ADQ.-INST. DE 9 MEDIDORES DR-018 PUB-YAQUI.

61406 Estudios y proyectos. Aumento \$ 2,792,120 como ampliación presupuestal por anuencia para continuación de obras PROAGUA 2022 C135/337 Y C135/338.

61408 Infraestructura y equipamiento en materia de agua potable. Aumento \$18,717,395 como ampliación presupuestal por anuencia para continuación de obras PROAGUA 2022 en materia de agua potable C135/327, C135/328, C135/329, C135/330, C135/331 y C135/332.

61409 Infraestructura y equipamiento en materia de alcantarillado. Aumentó \$4,511,138 como ampliación presupuestal por anuencia para continuación de obras PROAGUA 2022 en materia de alcantarillado C135/322, C135/305, C135/319 y C135/324.

COMISION ESTATAL DEL AGUA
Sistema Estatal de Evaluación
Análisis de las Variaciones Programática Presupuestal
Correspondiente al Segundo Trimestre 2023

61425 Supervisión y control de calidad. Aumentó \$ 444,506 como ampliación presupuestal por anuencia para continuación de supervisión técnica y contraloría social de obras PROAGUA 2022.

CAPITULO 9000: DEUDA PÚBLICA

91102 Amortización de Capital Corto Plazo: Disminuyó \$24,144,338 por adecuación presupuestal para pago de desaladora Guaymas-Empalme SERV. RECUP-ACTIVO REG.

92102 Pago de Intereses Corto Plazo: Aumentó \$14,470,106 por concepto del pago de intereses de deuda pública (Banco el Bajío).

99101 Adefas: Aumentó \$26,753,386 como ampliación para pago de pasivos de operación de los organismos operadores, así como ampliación presupuestal en estos últimos por ingresos por diferimiento de años anteriores.

LIC. ISMAEL NORZAGARAY MICHEL
DIRECTOR ADMINISTRATIVO

C.P. REBECA I. LAGUNA FIGUEROA
DIRECTORA GENERAL DE ADMINISTRACION Y FINANZAS



Fondo de Operación de Obras Sonora SÍ



Fondo de Operación de Obras Sonora SI
Estado de Situación Financiera
Al 30 de Junio de 2023
(Cifras en Pesos)

ACTIVO	2023	2022	PASIVO	2023	2022
Activo Circulante			Pasivo Circulante		
Efectivo y Equivalentes	1,455,902.36	13,584,673.87	Cuentas por Pagar a Corto Plazo	103,026,481.73	93,143,226.60
Derechos a Recibir Efectivo o Equivalentes	350,871,796.11	314,527,864.80	Documentos por Pagar a Corto Plazo	-	-
Derechos a Recibir Bienes o Servicios	22,426,513.88	22,426,513.88	Porción a Corto Plazo de la Deuda Pública a Largo Plazo	-	-
Inventarios	-	-	Títulos y Valores a Corto Plazo	-	-
Almacenes	-	-	Pasivos Diferidos a Corto Plazo	-	-
Estimación por Pérdida o Deterioro de Activos Circulantes	-	-	Fondos y Bienes de Terceros en Garantía y/o Administración a Corto Plazo	-	-
Otros Activos Circulantes	-	-	Provisiones a Corto Plazo	-	-
			Otros Pasivos a Corto Plazo	-	-
Total de Activos Circulantes	374,754,212.35	350,539,052.55	Total de Pasivos Circulantes	103,026,481.73	93,143,226.60
Activo No Circulante			Pasivo No Circulante		
Inversiones Financieras a Largo Plazo	-	-	Cuentas por Pagar a Largo Plazo	-	-
Derechos a Recibir Efectivo o Equivalentes a Largo Plazo	-	-	Documentos por Pagar a Largo Plazo	-	-
Bienes Inmuebles, Infraestructura y Construcciones en Proceso	117,221,915.30	117,221,915.30	Deuda Pública a Largo Plazo	-	-
Bienes Muebles	49,182,713.65	31,971,296.66	Pasivos Diferidos a Largo Plazo	-	-
Activos Intangibles	5,226,079.56	5,226,079.56	Fondos y Bienes de Terceros en Garantía y/o en Administración a Largo Plazo	-	-
Depreciación, Deterioro y Amortización Acumulada de Bienes	- 21,457,806.92	- 19,323,330.59	Provisiones a Largo Plazo	6,598,973.61	5,614,285.76
Activos Diferidos	2,175,976.03	2,175,976.03			
Estimación por Pérdida o Deterioro de Activos no Circulantes	-	-			
Otros Activos no Circulantes	-	-			
Total de Activos No Circulantes	152,348,877.62	137,271,936.96	Total de Pasivos No Circulantes	6,598,973.61	5,614,285.76
Total de Activos	527,103,089.97	487,810,989.51	Total de Pasivo	109,625,455.34	98,757,512.36
			Hacienda Pública/Patrimonio		
			Hacienda Pública/Patrimonio Contribuido	17,633,518.00	301,696.00
			Aportaciones	-	-
			Donaciones de Capital	17,633,518.00	301,696.00
			Actualización de la Hacienda Pública/Patrimonio		
			Hacienda Pública/Patrimonio Generado	399,844,116.63	388,751,781.15
			Resultados del Ejercicio (Ahorro/ Desahorro)	12,111,975.74	71,693,831.48
			Resultados de Ejercicios Anteriores	2,950,569,357.60	2,878,875,526.12
			Revalúos	-	-
			Reservas	-	-
			Rectificaciones de Resultados de Ejercicios Anteriores	- 2,562,837,216.71	- 2,561,817,576.45
			Exceso o Insuficiencia en la Actualización de la Hacienda Pública/Patrimonio	-	-
			Resultado por Posición Monetaria	-	-
			Resultado por Tenencia de Activos no Monetarios	-	-
			Total Hacienda Pública/Patrimonio	417,477,634.63	389,053,477.15
			Total de Pasivo y Hacienda Pública/Patrimonio	527,103,089.97	487,810,989.51

"Bajo protesta de decir verdad declaramos que los Estados Financieros y sus Notas, son razonablemente correctos y son responsabilidad del emisor"

LIC. ISMAEL NORZAGARAY MICHEL
APOYO ADMINISTRATIVO

C.P. REBECA IMELDA LAGUNA FIGUEROA
COORDINADOR FINANCIERO

Fondo de Operación de Obras Sonora SI
Estado de Situación Financiera - Detallado - LDF
Al 31 de Diciembre de 2022 y al 30 de Junio de 2023 (b)

(PESOS)

Concepto (c)	2023	31 de diciembre de 2022	Concepto (c)	2023	31 de diciembre de 2022
ACTIVO			PASIVO		
Activo Circulante			Pasivo Circulante		
a. Efectivo y Equivalentes (a=a1+a2+a3+a4+a5+a6+a7)	1,455,902.36	13,584,673.87	a. Cuentas por Pagar a Corto Plazo (a=a1+a2+a3+a4+a5+a6+a7+a8+a9)	103,026,481.73	93,143,226.60
a1) Efectivo	-	-	a1) Servicios Personales por Pagar a Corto Plazo	779,951.46	457,344.74
a2) Bancos/Tesorería	170,623.20	1,657,815.70	a2) Proveedores por Pagar a Corto Plazo	342,912.94	513,874.30
a3) Bancos/Dependencias y Otros	-	-	a3) Contratistas por Obras Públicas por Pagar a Corto Plazo	-	-
a4) Inversiones Temporales (Hasta 3 meses)	1,285,279.16	11,926,858.17	a4) Participaciones y Aportaciones por Pagar a Corto Plazo	-	-
a5) Fondos con Afectación Específica	-	-	a5) Transferencias Otorgadas por Pagar a Corto Plazo	-	-
a6) Depósitos de Fondos de Terceros en Garantía y/o Administración	-	-	a6) Intereses, Comisiones y Otros Gastos de la Deuda Pública por Pagar a Corto Plazo	-	-
a7) Otros Efectivos y Equivalentes	-	-	a7) Retenciones y Contribuciones por Pagar a Corto Plazo	22,921,725.90	18,120,680.89
b. Derechos a Recibir Efectivo o Equivalentes (b=b1+b2+b3+b4+b5+b6+b7)	350,871,796.11	314,527,864.80	a8) Devoluciones de la Ley de Ingresos por Pagar a Corto Plazo	-	-
b1) Inversiones Financieras de Corto Plazo	-	-	a9) Otras Cuentas por Pagar a Corto Plazo	78,981,891.43	74,051,326.67
b2) Cuentas por Cobrar a Corto Plazo	161,251,331.12	125,606,893.10	b. Documentos por Pagar a Corto Plazo (b=b1+b2+b3)		
b3) Deudores Diversos por Cobrar a Corto Plazo	189,573,001.74	188,850,092.50	b1) Documentos Comerciales por Pagar a Corto Plazo	-	-
b4) Ingresos por Recuperar a Corto Plazo	47,463.25	70,879.20	b2) Documentos con Contratistas por Obras Públicas por Pagar a Corto Plazo	-	-
b5) Deudores por Anticipos de la Tesorería a Corto Plazo	-	-	b3) Otros Documentos por Pagar a Corto Plazo	-	-
b6) Préstamos Otorgados a Corto Plazo	-	-	c. Porción a Corto Plazo de la Deuda Pública a Largo Plazo (c=c1+c2)		
b7) Otros Derechos a Recibir Efectivo o Equivalentes a Corto Plazo	-	-	c1) Porción a Corto Plazo de la Deuda Pública	-	-
c. Derechos a Recibir Bienes o Servicios (c=c1+c2+c3+c4+c5)	22,426,513.88	22,426,513.88	c2) Porción a Corto Plazo de Arrendamiento Financiero	-	-
c1) Anticipo a Proveedores por Adquisición de Bienes y Prestación de Servicios a Corto Plazo	-	-	d. Títulos y Valores a Corto Plazo	-	-
c2) Anticipo a Proveedores por Adquisición de Bienes Inmuebles y Muebles a Corto Plazo	22,426,513.88	22,426,513.88	e. Pasivos Diferidos a Corto Plazo (e=e1+e2+e3)		
c3) Anticipo a Proveedores por Adquisición de Bienes Intangibles a Corto Plazo	-	-	e1) Ingresos Cobrados por Adelantado a Corto Plazo	-	-
c4) Anticipo a Contratistas por Obras Públicas a Corto Plazo	-	-	e2) Intereses Cobrados por Adelantado a Corto Plazo	-	-
c5) Otros Derechos a Recibir Bienes o Servicios a Corto Plazo	-	-	e3) Otros Pasivos Diferidos a Corto Plazo	-	-
d. Inventarios (d=d1+d2+d3+d4+d5)			f. Fondos y Bienes de Terceros en Garantía y/o Administración a Corto Plazo (f=f1+f2+f3+f4+f5+f6)		
d1) Inventario de Mercancías para Venta	-	-	f1) Fondos en Garantía a Corto Plazo	-	-
d2) Inventario de Mercancías Terminadas	-	-	f2) Fondos en Administración a Corto Plazo	-	-
d3) Inventario de Mercancías en Proceso de Elaboración	-	-	f3) Fondos Contingentes a Corto Plazo	-	-
d4) Inventario de Materias Primas, Materiales y Suministros para Producción	-	-	f4) Fondos de Fideicomisos, Mandatos y Contratos Análogos a Corto Plazo	-	-
d5) Bienes en Tránsito	-	-	f5) Otros Fondos de Terceros en Garantía y/o Administración a Corto Plazo	-	-
e. Almacenes	-	-	f6) Valores y Bienes en Garantía a Corto Plazo	-	-

Concepto (c)	2023	31 de diciembre de 2022	Concepto (c)	2023	31 de diciembre de 2022
f. Estimación por Pérdida o Deterioro de Activos Circulantes (f=f1+f2)			g. Provisiones a Corto Plazo (g=g1+g2+g3)		
f1) Estimaciones para Cuentas Incobrables por Derechos a Recibir Efectivo o Equivalentes			g1) Provisión para Demandas y Juicios a Corto Plazo		
f2) Estimación por Deterioro de Inventarios			g2) Provisión para Contingencias a Corto Plazo		
g. Otros Activos Circulantes (g=g1+g2+g3+g4)			g3) Otras Provisiones a Corto Plazo		
g1) Valores en Garantía			h. Otros Pasivos a Corto Plazo (h=h1+h2+h3)		
g2) Bienes en Garantía (excluye depósitos de fondos)			h1) Ingresos por Clasificar		
g3) Bienes Derivados de Embargos, Decomisos, Aseguramientos y Dación en Pago			h2) Recaudación por Participar		
g4) Adquisición con Fondos de Terceros			h3) Otros Pasivos Circulantes		
IA. Total de Activos Circulantes (IA = a + b + c + d + e + f + g)	374,754,212.35	350,539,052.55	IIA. Total de Pasivos Circulantes (IIA = a + b + c + d + e + f + g + h)	103,026,481.73	93,143,226.60
Activo No Circulante			Pasivo No Circulante		
a. Inversiones Financieras a Largo Plazo			a. Cuentas por Pagar a Largo Plazo		
b. Derechos a Recibir Efectivo o Equivalentes a Largo Plazo			b. Documentos por Pagar a Largo Plazo		
c. Bienes Inmuebles, Infraestructura y Construcciones en Proceso	117,221,915.30	117,221,915.30	c. Deuda Pública a Largo Plazo		
d. Bienes Muebles	49,182,713.65	31,971,296.66	d. Pasivos Diferidos a Largo Plazo		
e. Activos Intangibles	5,226,079.56	5,226,079.56	e. Fondos y Bienes de Terceros en Garantía y/o en Administración a Largo Plazo		
f. Depreciación, Deterioro y Amortización Acumulada de Bienes	21,457,806.92	19,323,330.59	f. Provisiones a Largo Plazo	6,598,973.61	5,614,285.76
g. Activos Diferidos	2,175,976.03	2,175,976.03	IIIB. Total de Pasivos No Circulantes (IIIB=a + b + c + d + e + f)	6,598,973.61	5,614,285.76
h. Estimación por Pérdida o Deterioro de Activos no Circulantes					
i. Otros Activos no Circulantes					
IB. Total de Activos No Circulantes (IB = a + b + c + d + e + f + g + h + i)	152,348,877.62	137,271,936.96	II. Total del Pasivo (II = IIA + IIIB)	109,625,455.34	98,757,512.36
I. Total del Activo (I = IA + IB)	527,103,089.97	487,810,989.51	HACIENDA PÚBLICA/PATRIMONIO		
			IIIA. Hacienda Pública/Patrimonio Contribuido (IIIA =a +b+c)	17,633,518.00	301,696.00
			a. Aportaciones		
			b. Donaciones de Capital	17,633,518.00	301,696.00
			c. Actualización de la Hacienda Pública/Patrimonio		
			IIIB. Hacienda Pública/Patrimonio Generado (IIIB = a + b + c + d + e)	399,844,116.63	388,751,781.15
			a. Resultados del Ejercicio (Ahorro/ Desahorro)	12,111,975.74	71,693,831.48
			b. Resultados de Ejercicios Anteriores	2,950,569,357.60	2,878,875,526.12
			c. Revalúos		
			d. Reservas		
			e. Rectificaciones de Resultados de Ejercicios Anteriores	2,562,837,216.71	2,561,817,576.45
			IIIC. Exceso o Insuficiencia en la Actualización de la Hacienda Pública/Patrimonio (IIIC=a+b)		
			a. Resultado por Posición Monetaria		
			b. Resultado por Tenencia de Activos no Monetarios		
			III. Total Hacienda Pública/Patrimonio (III = IIIA + IIIB + IIIC)	417,477,634.63	389,053,477.15
			IV. Total del Pasivo y Hacienda Pública/Patrimonio (IV =II+III)	527,103,089.97	487,810,989.51

LIC. ISMAEL NORZAGARAY MICHEL
APOYO ADMINISTRATIVO

C.P. REBECA IMELDA LAGUNA FIGUEROA
COORDINADOR FINANCIERO

Fondo de Operación de Obras Sonora SI

Estado de Actividades

Del 01 de Enero al 30 de Junio de 2023

(Cifras en Pesos)

	2023	2022
INGRESOS Y OTROS BENEFICIOS		
Ingresos de Gestión	90,491,762.62	184,522,231.02
Impuestos	-	-
Cuotas y Aportaciones de Seguridad Social	-	-
Contribuciones de Mejoras	-	-
Derechos	-	-
Productos	125,592.74	1,433,886.66
Aprovechamientos	-	-
Ingresos por Venta de Bienes y Prestación de Servicios	90,366,169.88	183,088,344.36
Participaciones, Aportaciones, Convenios, Incentivos Derivados de la Colaboración Fiscal, Fondos Distintos de Aportaciones, Transferencias, Asignaciones, Subsidios y Subvenciones, y Pensiones y Jubilaciones	9,393,042.85	41,003,844.20
Participaciones, Aportaciones, Convenios, Incentivos Derivados de la Colaboración Fiscal y Fondos Distintos de Aportaciones	-	-
Transferencias, Asignaciones, Subsidios y Subvenciones, y Pensiones y Jubilaciones	9,393,042.85	41,003,844.20
Otros Ingresos y Beneficios	197,203.47	40,617,168.58
Ingresos Financieros	-	40,615,810.87
Incremento por Variación de Inventarios	-	-
Disminución del Exceso de Estimaciones por Pérdida o Deterioro u Obsolescencia	-	-
Disminución del Exceso de Provisiones	-	-
Otros Ingresos y Beneficios Varios	197,203.47	1,357.71
Total de Ingresos y Otros Beneficios	100,082,008.94	266,143,243.80
GASTOS Y OTRAS PÉRDIDAS		
Gastos de Funcionamiento	85,660,798.23	191,882,286.35
Servicios Personales	9,236,024.81	17,629,476.83
Materiales y Suministros	3,483,434.36	9,556,884.21
Servicios Generales	72,941,339.06	164,695,925.31
Transferencias, Asignaciones, Subsidios y Otras Ayudas	-	-
Transferencias Internas y Asignaciones al Sector Público	-	-
Transferencias al Resto del Sector Público	-	-
Subsidios y Subvenciones	-	-
Ayudas Sociales	-	-
Pensiones y Jubilaciones	-	-
Transferencias a Fideicomisos, Mandatos y Contratos Análogos	-	-
Transferencias a la Seguridad Social	-	-
Donativos	-	-
Transferencias al Exterior	-	-
Participaciones y Aportaciones	-	-
Participaciones	-	-
Aportaciones	-	-
Convenios	-	-
Intereses, Comisiones y Otros Gastos de la Deuda Pública	-	-
Intereses de la Deuda Pública	-	-
Comisiones de la Deuda Pública	-	-
Gastos de la Deuda Pública	-	-
Costo por Coberturas	-	-
Apoyos Financieros	-	-
Otros Gastos y Pérdidas Extraordinarias	2,309,234.97	2,567,125.97
Estimaciones, Depreciaciones, Deterioros, Obsolescencia y Amortizaciones	2,309,234.97	2,567,125.97
Provisiones	-	-
Disminución de Inventarios	-	-
Otros Gastos	-	-
Inversión Pública	-	-
Inversión Pública no Capitalizable	-	-
Total de Gastos y Otras Pérdidas	87,970,033.20	194,449,412.32
Resultados del Ejercicio (Ahorro/Desahorro)	12,111,975.74	71,693,831.48

Bajo protesta de decir verdad declaramos que los Estados Financieros y sus Notas, son razonablemente correctos y son responsabilidad del emisor

LIC. ISMAEL NORZAGARAY MICHEL
APOYO ADMINISTRATIVO

C.P. REBECA IMELDA LAGUNA FIGUEROA
COORDINADOR FINANCIERO

Fondo de Operación de Obras Sonora SI
Estado de Variación en la Hacienda Pública
Del 01 de Enero al 30 de Junio de 2023

(Cifras en Pesos)

Concepto	Hacienda Pública / Patrimonio Contribuido	Hacienda Pública / Patrimonio Generado de Ejercicios Anteriores	Hacienda Pública / Patrimonio Generado del Ejercicio	Exceso o Insuficiencia en la Actualización de la Hacienda Pública / Patrimonio	Total
Hacienda Pública / Patrimonio Contribuido Neto de 2022	301,696.00				301,696.00
Aportaciones					-
Donaciones de Capital	301,696.00				301,696.00
Actualización de la Hacienda Pública/Patrimonio					-
Hacienda Pública / Patrimonio Generado Neto de 2022		317,057,949.67	71,693,831.48		388,751,781.15
Resultados del Ejercicio (Ahorro/Desahorro)			71,693,831.48		71,693,831.48
Resultados de Ejercicios Anteriores		2,878,875,526.12			2,878,875,526.12
Revalúos					-
Reservas					-
Rectificaciones de Resultados de Ejercicios Anteriores		- 2,561,817,576.45			- 2,561,817,576.45
Exceso o Insuficiencia en la Actualización de la Hacienda Pública / Patrimonio Neto de 2022				-	-
Resultado por Posición Monetaria					-
Resultado por Tenencia de Activos no Monetarios					-
Hacienda Pública / Patrimonio Neto Final de 2022	301,696.00	317,057,949.67	71,693,831.48	-	389,053,477.15
Cambios en la Hacienda Pública / Patrimonio Contribuido Neto de 2023	17,331,822.00				17,331,822.00
Aportaciones					-
Donaciones de Capital	17,331,822.00				17,331,822.00
Actualización de la Hacienda Pública/Patrimonio					-
Variaciones de la Hacienda Pública / Patrimonio Generado Neto de 2023		71,693,831.48	- 60,601,496.00		11,092,335.48
Resultados del Ejercicio (Ahorro/Desahorro)			12,111,975.74		12,111,975.74
Resultados de Ejercicios Anteriores		71,693,831.48	- 71,693,831.48		-
Revalúos					-
Reservas					-
Rectificaciones de Resultados de Ejercicios Anteriores			- 1,019,640.26		- 1,019,640.26
Cambios en el Exceso o Insuficiencia en la Actualización de la Hacienda Pública / Patrimonio Neto de 2023				-	-
Resultado por Posición Monetaria					-
Resultado por Tenencia de Activos no Monetarios					-
Hacienda Pública / Patrimonio Neto Final de 2023	17,633,518.00	388,751,781.15	11,092,335.48	-	417,477,634.63

Bajo protesta de decir verdad declaramos que los Estados Financieros y sus notas, son razonablemente correctos y son responsabilidad del emisor

LIC. ISMAEL NORZAGARAY MICHEL
APOYO ADMINISTRATIVO

C.P. REBECA IMELDA LAGUNA FIGUEROA
COORDINADOR FINANCIERO

Fondo de Operación de Obras Sonora SI
Estado de Cambios en la Situación Financiera
Del 01 de Enero al 30 de Junio de 2023
(Cifras en Pesos)

	<u>Origen</u>	<u>Aplicación</u>
Activo	14,263,247.84	53,555,348.30
Activo Circulante	12,128,771.51	36,343,931.31
Efectivo y Equivalentes	12,128,771.51	
Derechos a Recibir Efectivo o Equivalentes		36,343,931.31
Derechos a Recibir Bienes o Servicios		
Inventarios		
Almacenes		
Estimación por Pérdida o Deterioro de Activos Circulantes		
Otros Activos Circulantes		
Activo No Circulante	2,134,476.33	17,211,416.99
Inversiones Financieras a Largo Plazo		
Derechos a Recibir Efectivo o Equivalentes a Largo Plazo		
Bienes Inmuebles, Infraestructura y Construcciones en Proceso		
Bienes Muebles		17,211,416.99
Activos Intangibles		
Depreciación, Deterioro y Amortización Acumulada de Bienes	2,134,476.33	
Activos Diferidos		
Estimación por Pérdida o Deterioro de Activos no Circulantes		
Otros Activos no Circulantes		
Pasivo	10,867,942.98	0.00
Pasivo Circulante	9,883,255.13	0.00
Cuentas por Pagar a Corto Plazo	9,883,255.13	
Documentos por Pagar a Corto Plazo		
Porción a Corto Plazo de la Deuda Pública a Largo Plazo		
Títulos y Valores a Corto Plazo		
Pasivos Diferidos a Corto Plazo		
Fondos y Bienes de Terceros en Garantía y/o Administración a Corto Plazo		
Provisiones a Corto Plazo		
Otros Pasivos a Corto Plazo		
Pasivo No Circulante	984,687.85	0.00
Cuentas por Pagar a Largo Plazo		
Documentos por Pagar a Largo Plazo		
Deuda Pública a Largo Plazo		
Pasivos Diferidos a Largo Plazo		
Fondos y Bienes de Terceros en Garantía y/o en Administración a Largo Plazo		
Provisiones a Largo Plazo	984,687.85	
HACIENDA PUBLICA/PATRIMONIO	29,443,797.74	1,019,640.26
Hacienda Pública/Patrimonio Contribuido	17,331,822.00	0.00
Aportaciones		
Donaciones de Capital	17,331,822.00	
Actualización de la Hacienda Pública/Patrimonio		
Hacienda Pública/Patrimonio Generado	12,111,975.74	1,019,640.26
Resultados del Ejercicio (Ahorro/ Desahorro)	12,111,975.74	
Resultados de Ejercicios Anteriores		
Revalúos		
Reservas		
Rectificaciones de Resultados de Ejercicios Anteriores		1,019,640.26
Excesos o Insuficiencia en la Actualización de la Hacienda Pública/Patrimonio	0.00	0.00
Resultado por Posición Monetaria		
Resultado por Tenencia de Activos no Monetarios		

Bajo protesta de decir verdad declaramos que los Estados Financieros y sus notas, son razonablemente correctos y son responsabilidad del emisor

LIC. ISMAEL NORZAGARAY MICHEL
APOYO ADMINISTRATIVO

C.P. REBECA IMELDA LAGUNA FIGUEROA
COORDINADOR FINANCIERO

Fondo de Operación de Obras Sonora SI

Estado de Flujos de Efectivo

Al 30 de Junio de 2023

(Cifras en Pesos)

Concepto	2023	2022
Flujos de Efectivo de las Actividades de Operación		
Origen	82,331,495.41	259,643,936.89
Impuestos		
Cuotas y Aportaciones de Seguridad Social		
Contribuciones de mejoras		
Derechos		
Productos	125,592.74	1,433,886.66
Aprovechamientos		
Ingresos por Venta de Bienes y Prestación de Servicios	35,236,210.66	74,806,539.94
Participaciones, Aportaciones, Convenios, Incentivos Derivados de la Colaboración Fiscal y Fondos Distintos de Aportaciones		
Transferencias, Asignaciones, Subsidios y Subvenciones, y Pensiones y Jubilaciones	9,393,042.85	41,003,844.20
Otros Orígenes de Operación	37,576,649.16	142,399,666.09
Aplicación	94,310,336.73	236,756,051.07
Servicios Personales	7,264,791.58	16,703,533.91
Materiales y Suministros	3,934,940.57	11,073,154.61
Servicios Generales	70,162,289.70	181,244,268.00
Transferencias Internas y Asignaciones al Sector Público		
Transferencias al resto del Sector Público		
Subsidios y Subvenciones		
Ayudas Sociales		
Pensionamientos y Jubilaciones		
Transferencias a Fideicomisos, Mandatos y Contratos Análogos		
Transferencias a la Seguridad Social		
Donativos		
Transferencias al Exterior		
Participaciones		
Aportaciones		
Convenios		
Otras Aplicaciones de Operación	12,948,314.88	27,735,094.55
Flujos Netos de Efectivo por Actividades de Operación	-11,978,841.32	22,887,885.82
Flujos de Efectivo de las Actividades de Inversión		
Origen	0.00	0.00
Bienes Inmuebles, Infraestructura y Construcciones en Proceso		
Bienes Muebles		
Otros Orígenes de Inversión		
Aplicación	149,930.19	13,552,773.46
Bienes Inmuebles, Infraestructura y Construcciones en Proceso		
Bienes Muebles	149,930.19	13,552,773.46
Otras Aplicaciones de Inversión		
Flujos Netos de Efectivo por Actividades de Inversión	-149,930.19	-13,552,773.46
Flujo de Efectivo de las Actividades de Financiamiento		
Origen	0.00	0.00
Endeudamiento Neto	0.00	0.00
Interno	0.00	0.00
Externo	0.00	0.00
Otros Orígenes de Financiamiento	0.00	0.00
Aplicación	0.00	0.00
Servicios de la Deuda	0.00	0.00
Interno		
Externo		
Otras Aplicaciones de Financiamiento		
Flujos netos de Efectivo por Actividades de Financiamiento	0.00	0.00
Incremento/Disminución Neta en el Efectivo y Equivalentes al Efectivo	-12,128,771.51	9,335,112.36
Efectivo y Equivalentes al Efectivo al Inicio del Ejercicio	13,584,673.87	4,249,561.51
Efectivo y Equivalentes al Efectivo al Final del Ejercicio	1,455,902.36	13,584,673.87

Bajo protesta de decir verdad declaramos que los Estados Financieros y sus Notas, son razonablemente correctos y son responsabilidad del emisor

LIC. ISMAEL NORZAGARAY MICHEL
APOYO ADMINISTRATIVO

C.P. REBECA IMELDA LAGUNA FIGUEROA
COORDINADOR FINANCIERO

Fondo de Operación de Obras Sonora SI
Estado Analítico del Activo
Del 01 de Enero al 30 de Junio de 2023
(Cifras en Pesos)

Concepto	Saldo Inicial 1	Cargos del Periodo 2	Abonos del Periodo 3	Saldo Final 4 (1+2-3)	Variación del Periodo (4-1)
ACTIVO	487,810,989.51	258,814,585.22	219,522,484.76	527,103,089.97	39,292,100.46
Activo Circulante	350,539,052.55	241,603,168.23	217,388,008.43	374,754,212.35	24,215,159.80
Efectivo y Equivalentes	13,584,673.87	124,571,451.03	136,700,222.54	1,455,902.36	-12,128,771.51
Derechos a Recibir Efectivo o Equivalentes	314,527,864.80	117,031,717.20	80,687,785.89	350,871,796.11	36,343,931.31
Derechos a Recibir Bienes o Servicios	22,426,513.88	0.00	0.00	22,426,513.88	0.00
Inventarios				0.00	0.00
Almacenes				0.00	0.00
Estimación por Pérdida o Deterioro de Activos Circulantes				0.00	0.00
Otros Activos Circulantes				0.00	0.00
Activo No Circulante	137,271,936.96	17,211,416.99	2,134,476.33	152,348,877.62	15,076,940.66
Inversiones Financieras a Largo Plazo				0.00	0.00
Derechos a Recibir Efectivo o Equivalentes a Largo Plazo				0.00	0.00
Bienes Inmuebles, Infraestructura y Construcciones en Proceso	117,221,915.30	0.00	0.00	117,221,915.30	0.00
Bienes Muebles	31,971,296.66	17,211,416.99	0.00	49,182,713.65	17,211,416.99
Activos Intangibles	5,226,079.56	0.00	0.00	5,226,079.56	0.00
Depreciación, Deterioro y Amortización Acumulada de Bienes	-19,323,330.59	0.00	2,134,476.33	-21,457,806.92	-2,134,476.33
Activos Diferidos	2,175,976.03	0.00	0.00	2,175,976.03	0.00
Estimación por Pérdida o Deterioro de Activos no Circulantes				0.00	0.00
Otros Activos no Circulantes				0.00	0.00

Bajo protesta de decir verdad declaramos que los Estados Financieros y sus Notas, son razonablemente correctos y son responsabilidad del emisor

LIC. ISMAEL NORZAGARAY MICHEL
APOYO ADMINISTRATIVO

C.P. REBECA IMELDA LAGUNA FIGUEROA
COORDINADOR FINANCIERO

Fondo de Operación de Obras Sonora SI
Estado Analítico de la Deuda y Otros Pasivos
Del 01 de Enero al 30 de Junio de 2023

(Cifras en Pesos)

DENOMINACIÓN DE LAS DEUDAS	MONEDA DE CONTRATACIÓN	INSTITUCIÓN O PAÍS ACREEDOR	SALDO INICIAL DEL PERIODO	SALDO FINAL DEL PERIODO
DEUDA PÚBLICA				
Corto Plazo				
Deuda Interna			0.00	0.00
Instituciones de Crédito			0.00	0.00
Títulos y Valores				
Arrendamientos Financieros				
Deuda Externa			0.00	0.00
Organismos Financieros Internacionales			0.00	
Deuda Bilateral				
Títulos y Valores				
Arrendamientos Financieros				
<i>Subtotal Corto Plazo</i>			<i>0.00</i>	<i>0.00</i>
Largo Plazo				
Deuda Interna			0.00	0.00
Instituciones de Crédito				
Títulos y Valores				
Arrendamientos Financieros				
Deuda Externa			0.00	0.00
Organismos Financieros Internacionales				
Deuda Bilateral				
Títulos y Valores				
Arrendamientos Financieros				
<i>Subtotal Largo Plazo</i>			<i>0.00</i>	<i>0.00</i>
Otros Pasivos			98,757,512.36	109,625,455.34
Total Deuda y Otros Pasivos			98,757,512.36	109,625,455.34

Bajo protesta de decir verdad declaramos que los Estados Financieros y sus Notas, son razonablemente correctos y son responsabilidad del emisor

LIC. ISMAEL NORZAGARAY MICHEL
APOYO ADMINISTRATIVO

C.P. REBECA IMELDA LAGUNA FIGUEROA
COORDINADOR FINANCIERO

Fondo de Operación de Obras Sonora SI
Informe Analítico de la Deuda Pública y Otros Pasivos - LDF
Del 01 de Enero al 30 de Junio de 2023

(PESOS)

Denominación de la Deuda Pública y Otros Pasivos (c)	Saldo al 31 de diciembre de 2022(d)	Disposiciones del Periodo (e)	Amortizaciones del Periodo (f)	Revaluaciones, Reclasificaciones y Otros Ajustes (g)	Saldo Final del Periodo (h) h=d+e-f+g	Pago de Intereses del Periodo (i)	Pago de Comisiones y demás costos asociados durante el Periodo (j)
1. Deuda Pública (1=A+B)							
A. Corto Plazo (A=a1+a2+a3)							
a1) Instituciones de Crédito							
a2) Títulos y Valores							
a3) Arrendamientos Financieros							
B. Largo Plazo (B=b1+b2+b3)							
b1) Instituciones de Crédito							
b2) Títulos y Valores							
b3) Arrendamientos Financieros							
2. Otros Pasivos	98,757,512.36				109,625,455.34		
3. Total de la Deuda Pública y Otros Pasivos (3=1+2)	98,757,512.36				109,625,455.34		
4. Deuda Contingente 1 (informativo)							
A. Deuda Contingente 1							
B. Deuda Contingente 2							
C. Deuda Contingente XX							
5. Valor de Instrumentos Bono Cupón Cero 2 (Informativo)							
A. Instrumento Bono Cupón Cero 1							
B. Instrumento Bono Cupón Cero 2							
C. Instrumento Bono Cupón Cero XX							

1 Se refiere a cualquier Financiamiento sin fuente o garantía de pago definida, que sea asumida de manera solidaria o subsidiaria por las Entidades Federativas con sus Municipios, organismos descentralizados y empresas de participación estatal mayoritaria y fideicomisos, locales o municipales, y por los Municipios con sus respectivos organismos descentralizados y empresas de participación municipal mayoritaria.

2 Se refiere al valor del Bono Cupón Cero que respalda el pago de los créditos asociados al mismo (Activo).

Obligaciones a Corto Plazo (k)	Monto Contratado (l)	Plazo Pactado (m)	Tasa de Interés (n)	Comisiones y Costos Relacionados (o)	Tasa Efectiva (p)
6. Obligaciones a Corto Plazo (Informativo)					
A. Crédito 1					
B. Crédito 2					
C. Crédito XX					

LIC. ISMAEL NORZAGARAY MICHEL
APOYO ADMINISTRATIVO

C.P. REBECA IMELDA LAGUNA FIGUEROA
COORDINADOR FINANCIERO

Fondo de Operación de Obras Sonora SI
Informe Analítico de Obligaciones Diferentes de Financiamientos – LDF
Del 01 de Enero al 30 de Junio de 2023

(PESOS)

Denominación de las Obligaciones Diferentes de Financiamiento (c)	Fecha del Contrato (d)	Fecha de inicio de operación del proyecto (e)	Fecha de vencimiento (f)	Monto de la inversión pactado (g)	Plazo pactado (h)	Monto promedio mensual del pago de la contraprestación (i)	Monto promedio mensual del pago de la contraprestación correspondiente al pago de inversión (j)	Monto pagado de la inversión al XX de XXXXXX de 2023 (k)	Monto pagado de la inversión actualizado al XX de XXXXXX de 2023 (l)	Saldo pendiente por pagar de la inversión al XX de XXXXXX de 2022 (m = g - l)
A. Asociaciones Público Privadas (APP's) (A=a+b+c+d) a) APP 1 b) APP 2 c) APP 3 d) APP XX										
B. Otros Instrumentos (B=a+b+c+d) a) Otro Instrumento 1 b) Otro Instrumento 2 c) Otro Instrumento 3 d) Otro Instrumento XX										
C. Total de Obligaciones Diferentes de Financiamiento (C=A+B)										

NO APLICA

 LIC. ISMAEL NORZAGARAY MICHEL
 APOYO ADMINISTRATIVO

 C.P. REBECA IMELDA LAGUNA FIGUEROA
 COORDINADOR FINANCIERO

Fondo de Operación de Obras Sonora SI
Informe sobre Pasivos Contingentes
Al 30 de Junio de 2023

A Corto Plazo

A Mediano Plazo

A Largo Plazo

PROVISION PARA CONTINGENCIAS DE POSIBLES LIQUIDACIONES A PERSONAL 6,598,973.61

DERIVADO DE LOS ASUNTOS LABORALES EN CONTRA DE ESTE FONDO, SALVO ERROR U OMISIÓN DE CARÁCTER ARITMÉTICO SE ASCIENDE APROXIMADAMENTE A UN MONTO DE \$1,694,504.73

DERIVADO DE UN ASUNTO CIVIL EN CONTRA DE ESTE FONDO, SALVO ERROR U OMISIÓN DE CARÁCTER ARITMÉTICO SE ASCIENDE APROXIMADAMENTE A UN MONTO DE

\$ 5,758,286.40

Bajo protesta de decir verdad declaramos que los Estados Financieros y sus Notas, son razonablemente correctos y son responsabilidad del emisor

LIC. ISMAEL NORZAGARAY MICHEL
APOYO ADMINISTRATIVO

C.P. REBECA IMELDA LAGUNA FIGUEROA
COORDINADOR FINANCIERO

FONDO DE OPERACIÓN DE OBRAS SONORA SI
NOTAS A LOS ESTADOS FINANCIEROS
Al 30 de junio de 2023
(pesos)

a) NOTAS DE GESTIÓN ADMINISTRATIVA

La elaboración y presentación de los Estados Financieros, así como las Notas respectivas que se anexan tienen como objetivo fundamental es la revelación del contexto y de los aspectos económicos-financieros que influyen en los datos y cifras generadas por el Fondo de Operación de Obras Sonora SI.

1. AUTORIZACIÓN E HISTORIA

- a) **Fecha de creación del ente público:** Se crea mediante Decreto el **Fondo de Operación de Obras Sonora SI** como un organismo Descentralizado de la Administración Pública Estatal, con personalidad Jurídica y patrimonios propios, sectorizado a la Secretaria de Agricultura, Ganadería, Recursos Hidráulicos, Pesca y Agricultura, publicado en el Boletín oficial Numero 44, Sección III del 3 de junio de 2010.
- b) **Principales cambios en su estructura:** Con fecha 10 de noviembre de 2011 se reforman los artículos 1, 2,5, fracción I, 6, en su último párrafo, 7,9, primer párrafo y 11 fracciones II y IV, publicados en el boletín Oficial Numero 44 Secc. III.
Con fecha 9 de febrero de 2012 se reforma el Artículo 6 Fracc. II, publicados en el Boletín Oficial Numero 12 Secc. III.
Con fecha 9 de mayo de 2014 se reforman los artículos 5,6 fracc. IV, y se adicionan los artículos 11 Bis 1, 11 Bis 2, 11 Bis 3 y 11 Bis 4, publicados en el Boletín Oficial de Edición Especial.

2. PANORAMA ECONÓMICO Y FINANCIERO

El presupuesto de egresos del Fondo de Operación de Obras Sonora SI es aprobado por el Congreso del Estado mediante el decreto número 91 del Presupuesto de Egresos del Gobierno del Estado publicado en el Boletín Oficial número 52 Secc. IV de fecha 29 de diciembre de 2022.

El Organismo operador Agua de Hermosillo adeuda a el FOOSI la cantidad de \$ 164'487,743.09 de los cuales corresponden del 1 de enero al 30 de junio del 2023 la cantidad de \$ 67'187,164.63 y el resto por el importe de \$ 97'300,578.46 corresponden al año 2022.

3. ORGANIZACIÓN Y OBJETO SOCIAL

- a) **Objeto Social:** El objetivo del Fondo será diseñar, apoyar, promover y ejecutar estrategias, programas y proyectos destinados a atender las necesidades de agua en las distintas regiones y municipios del Estado, Incluyendo de manera enunciativa y no limitativa, el desarrollo de infraestructura hidráulica y obra pública, la adquisición de bienes y derechos, así como la promoción, concesión, explotación y enajenación de sus bienes, patrimonio y derechos.
- b) **Principal actividad:** Suministro de agua potable mediante la operación del Acueducto Independencia al Organismo Operador del servicio de agua potable, drenaje, alcantarillado, tratamiento y disposición de aguas residuales denominado AGUA DE HERMOSILLO mediante convenio de coordinación FOOSI-CONV-01-2023.
- c) **Ejercicio Fiscal:** Las notas a los estados financieros que se presentan corresponden al ejercicio fiscal 2023.
- d) **Régimen Jurídico:** El Fondo de Operación de Obras Sonora SI, opera bajo el régimen de Personas Morales con Fines No Lucrativos.

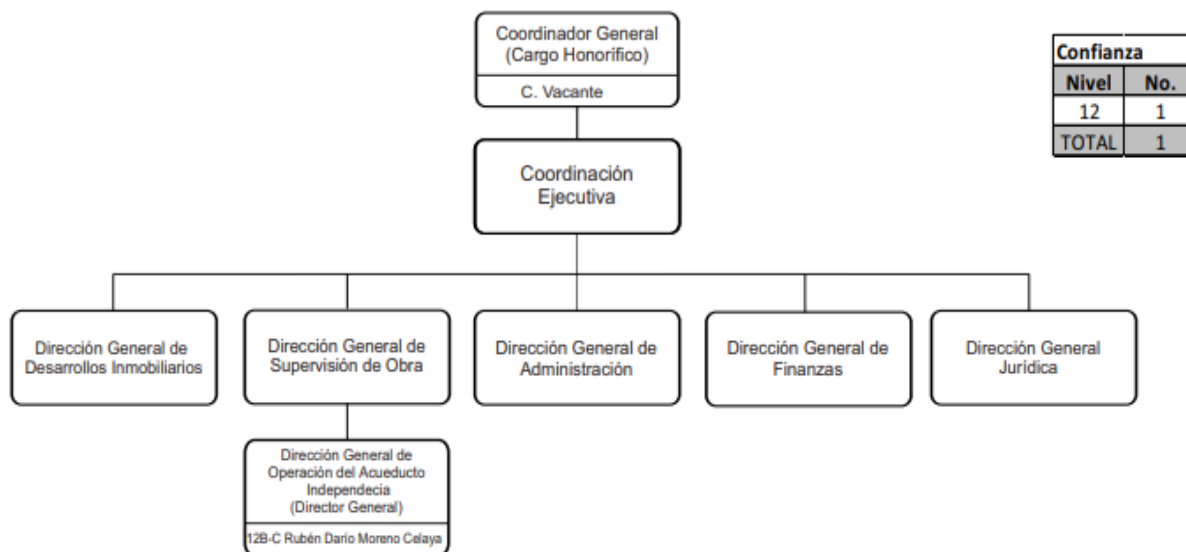
- e) **Consideraciones Fiscales:** El Fondo de Operación de Obras Sonora SI está obligado a retener y enterar el Impuesto Sobre la Renta correspondiente a Servicios Profesionales, así como por el arrendamiento de bienes inmuebles.
- f) Estructura Organizacional básica.



Secretaría de Agricultura, Ganadería, Recursos Hidráulicos, Pesca y Acuicultura

Fondo de Operación de Obras Sonora SI

MARZO 2023



- g) **Fideicomisos de los cuales es fideicomitente o fideicomisario, y contratos análogos, incluyendo mandatos de los cuales es parte.**

Este fondo no cuenta con ningún Fideicomiso, mandatos y análogos.

4. BASE DE PREPARACION DE LOS ESTADOS FINANCIEROS

Los Estados Financieros y sus Notas fueron elaborados de acuerdo a la normatividad emitida por el Consejo de Armonización Contable (CONAC) y las disposiciones legales establecidas en la Ley General de Contabilidad Gubernamental, con el fin de lograr adecuadamente la armonización Contable.

La información Financiera presentada fue elaborada con el sistema de contabilidad tradicional el cual se adecuo desde el año 2012 con el plan de cuentas emitidas por el CONAC, para poder dar cumplimiento a la Ley General de Contabilidad Gubernamental.

5. POLITICAS DE CONTABILIDAD SIGNIFICATIVAS:

- El valor de los activos registrados en contabilidad es de acuerdo al valor de adquisición.
- La depreciación se hace en base a los porcentajes publicados en la guía de CONAC

6. POSICION EN MONEDA EXTRANJERA Y PROTECCION POR RIESGO CAMBIARIO

- La entidad no cuenta con Activos en Moneda Extranjera
- La entidad no cuenta con Pasivos en Moneda Extranjera
- La entidad no cuenta con Posición en Moneda Extranjera

7. REPORTE ANALITICO DEL ACTIVO

La aplicación de la vida útil como de la depreciación y vida útil del Activo Fijo se lleva en base a la guía emitida por la CONAC, como se indica a continuación:

TIPO DE ACTIVO	VIDA UTIL	% DEPN
EQUIPO DE COMPUTO	3	3.33
EQUIPO DE OFICINA	10	10
OTROS EQUIPOS DE OFICINA	10	10
EQUIPO DE TRANSPORTE	5	20
MAQUINARIA Y OTROS EQUIPOS	10	10

8. FIDEICOMISOS, MANDATOS Y ANALOGOS

Este fondo no cuenta con ningún Fidecomiso, mandatos y análogos.

9. REPORTE DE RECAUDACION

Los ingresos propios del Fondo de Operación de Obras Sonora SI se encuentran establecidos en la ley número 94 de ingresos y Presupuesto de Ingresos del estado de Sonora para el ejercicio fiscal del año 2023, publicado en el Boletín Oficial número 52, Secc. IV de fecha 29 de diciembre de 2022, el cual consiste en el suministro de agua potable al organismo de Agua de Hermosillo, proveniente del Acueducto Independencia de los cuales se han recaudado al 30 de junio \$ 35'236,210.66 y se han generado rendimientos financieros por \$ 125,592.71, recursos estatales por \$ 9'393,042.85 así como \$197,203.47 por concepto de seguro por vehículo siniestrado; recaudación de adeudos del año 2022 \$ 28'306,314.65

10. INFORMACION SOBRE LA DEUDA Y EL REPORTE ANALITICO DE LA DEUDA

El fondo de Operación de Obras Sonora SI, a la fecha no cuenta con Deuda Pública

11. CALIFICACIONES OTORGADAS

El Fondo de Operación de Obras Sonora SI a la fecha no cuenta con ninguna calificación otorgada por alguna institución.

12. PROCESO DE MEJORAS

- a) Las medidas de desempeño financiero, metas y alcance, se realizan de acuerdo a indicadores de gestión por los conceptos de Apoyo Administrativo, Construcción de obras de protección contra inundaciones y construcción de obras de agua potable.

13. INFORMACIÓN POR SEGMENTOS

Nada que informar

14. EVENTOS POSTERIORES AL CIERRE

Al cierre del segundo trimestre el Fondo de Operación de Obras Sonora SI no existen eventos posteriores relevantes.

15. PARTES RELACIONADAS

El Fondo de Operación de Obras Sonora Si, cuenta con las siguientes partes relacionadas que influyen en la operación de sus actividades.

SAGARHPA, debido a que esta entidad es cabecera de sector del Fondo.

CONAGUA, con esta entidad se realizan convenios para el otorgamiento de recursos federales aplicados en las diferentes obras, o programas.

Comisión Estatal del Agua, debido a que existe un convenio de colaboración con el fin de dar apoyo tanto Financiero, Material y de recursos humanos para el logro de los objetivos del Fondo.

CEA, con un convenio de coordinación en lo referente a obra y administración.

16. RESPONSABILIDAD SOBRE LA PRESENTACION RAZONABLE DE LOS ESTADOS FINANCIEROS

Los funcionarios que rubrican los presentes Estados Financieros declaran "Bajo Protesta de decir Verdad declaramos que los Estados Financieros y sus Notas, son razonablemente correctos y son responsabilidad del emisor"

b) NOTAS DE DESGLOSE

I) Notas al estado de actividades.

INGRESOS Y OTROS BENEFICIOS

Corresponde a facturación por servicios de suministro de agua potable a Agua de Hermosillo provenientes del Acueducto Independencia por un monto de \$ 90'366,169.88, \$ 125,592.74 de otros ingresos financieros, Subsidio estatal \$ 9'393,042.85 Y \$ 197'203.47 por seguros de vehículo siniestrado dando un total al 30 de junio del 2023 por concepto de Ingresos y otros beneficios de \$ 100'082,008.94

GASTOS Y OTRAS PÉRDIDAS

Servicios personales por \$ 9'236,024.81 materiales y suministros \$ 3'483,434.36, Servicios Generales por \$72'941,339.06 (de los cuales \$ 58'057,944.02 corresponden a energía eléctrica, \$ 12'170,453.00 a pago de derechos de extracción de agua), Otros Gastos y perdidas Extraordinarias correspondientes a la depreciación de activo fijo por \$ 2,309,234.97

II) NOTAS AL ESTADO DE SITUACIÓN FINANCIERA

ACTIVO

1.- Efectivo y Equivalentes: Incluye Bancos, Tesorería e Inversión a corto plazo por un monto de **\$1'455,902.36** que se integran de la siguiente manera: \$15,006.92 es recuperación de IVA, \$30,278.34 de nómina, \$ 125,337.94 para gastos de operación; Inversiones Temporales para pago de mantenimiento equipo de \$ 1'285,279.16

2.- Derechos a recibir Efectivo y Equivalentes: Por un monto total de **\$350'871,796.11** que a continuación se detallan de acuerdo a su vencimiento:

DEUDOR	< 90 DIAS	> 90 DIAS	> 180 DIAS	> 365 DIAS
AGUA DE HERMOSILLO	55'360,804.18	8,589,948.48	91'741,859.46	5'558,719.00
S.A.T. (IVA por recuperar)	961,266.77	468,546.40	5'680,127.59	181'570,250.60
JAAB LM				892,810.38
IVA PENDIENTE DE ACREDITAR	47,463.25			

Se entrego Notificación de cobro de adeudo al 30 de junio del 2023 al Organismo denominado AGUA DE HERMOSILLO, si es factible su recuperación derivada del Convenio FOOSI-CONV-01-2023.

Se extendió contrato a despacho externo encargado de la recuperación de IVA de los años 2019 y 2020 para que continúe con las acciones legales ante la Administración General Jurídica; los años del 2021 y 2022 se encuentran en trámite de devolución ante la Administración Local de recaudación. Los trámites de recuperación son menores a cinco ejercicios anteriores.

JAAB LM pendiente de reintegro por amortización de anticipo de obra.

Iva pendiente de acreditar corresponde al mes de junio del 2023.

3.- Derechos a recibir Bienes y Servicios: Por un monto de **\$ 22,426,513.88** que corresponde a pagos por la compra de terrenos en Álamos para la presa pilares y planta potabilizadora sur, los cuales son terrenos ejidales que están en proceso de escrituración, pero el trámite ante el Registro Agrario Nacional es muy tardado.

TERRENO	> 365 DIAS
TERRENOS PARTICULARES (ALAMOS)	22,051,514
PLANTA POTABILIZADORA SUR	375,000

4.- **Inventarios:** La entidad no cuenta con inventarios.

5.- **Almacenes:** no se cuenta con almacén.

6.- **Inversiones Financieras:** no se cuenta con Fideicomisos, Mandatos y Contratos Análogos.

7.- **Inversiones a Largo plazo y Títulos y valores a Largo Plazo:** no se cuenta con inversiones a largo plazo

8.- **Bienes Inmuebles, muebles e intangibles:**

Se incluye terrenos por un monto de **\$117,221,915**

a) Terreno carretera Mina Nico	\$100,387,755.00
b) Terreno en Agua Prieta	\$ 12,545,000.00
c) Terreno Mesa del Seri	\$ 350,620.00
d) Terreno Palo Verde uno	\$ 87,229.00
e) Terreno Palo Verde dos	\$ 265,100.00
f) Terreno Reforma Final	\$ 72,511.00
g) Terreno en Nacozari	\$ 2,741,200.00
h) Terreno en Álamos	\$ 772,500.00

Bienes Muebles: por un importe total **\$ 49'182,713.65**

a) Mobiliario y equipo de administración	\$ 4,861,065.82
b) Equipo de transporte	\$ 16,527,325.83
c) Maquinaria y otros equipos	\$ 27'401,486.99
d) Mobiliario y equipos Educacional	\$ 392,834.57

Todo el activo se encuentra en buen estado.

TIPO DE ACTIVO	VIDA UTIL	% DEPN
EQUIPO DE COMPUTO	3	3.33
EQUIPO DE OFICINA	10	10
OTROS EQUIPOS DE OFICINA	10	10
EQUIPO DE TRANSPORTE	5	20
MAQUINARIA Y OTROS EQUIPOS	10	10

Depreciación, Deterioro y Amortización de Bienes: corresponde a la depreciación acumulada al 30 de junio de 2023 por un monto de \$21'457,806.92, y la depreciación del ejercicio por \$ 2'309,234.97. la depreciación se hace en base a los porcentajes publicados en la guía de la CONAC.

9.- **Activos Diferidos e intangibles:**

Incluye depósitos en garantía entregados a Comisión Federal de Electricidad por un monto de **\$ 2,175,976.03** para la operación del Acueducto Independencia. Activos Intangibles: por la cantidad de **\$5,226,079.56** que corresponde a la compra de software para el uso en las supervisiones de obras, software sistema gubernamental contable y licencias.

10.- **Estimaciones y deterioros:** no se determinan estimaciones.

11.- **Otros Activos:** no se cuenta con otros activos.

PASIVO

1. Cuentas y Documentos por pagar

Por un monto total de \$95'357,790.99 los cuales se detallan a continuación de acuerdo a su vencimiento.

PASIVO	90 DIAS	180 DIAS	≤ 365 DIAS	≥ 365 DIAS
PROVEEDORES VARIOS	342,912.94			
RETENCIONES Y CONTRIB.	1'647,584.41	5'171,956.40		19'620,418.93
CEA (DERECHOS DE EXTRACCION DE AGUA)	6'073,994.18			62'765,054.88
OTRAS CTAS POR PAGAR	193,361.54			

La factibilidad de pago radica en la recuperación del adeudo que tiene el Organismo Operador denominado AGUA DE HERMOSILLO.

2. Fondo de bienes de terceros en garantía y administración

No se cuentan con fondos de bienes de terceros en garantía.

3. Pasivos Diferidos

No se cuenta con pasivos diferidos.

4. Provisiones

Se creo un pasivo a largo plazo, para futuras liquidaciones al personal de acuerdo a la nómina vigente al 30 de junio de 2023, determinando un importe de \$ 6'598,973.61, como contingencia laboral, el cual se estará actualizando cada trimestre.

5. Otros Pasivos

Se consideran aguinaldos y sueldos por pagar por un monto de \$ 779,951.46, en lo que respecta a otras cuentas por pagar mayores de 365 días por un importe de \$627,355 corresponde a compra de terrenos en proceso de escrituración.

III) NOTAS AL ESTADO DE VARIACION EN LA HACIENDA PÚBLICA

1.- Se informan las modificaciones al patrimonio generado al 30 de junio de 2023.

Acerca del Monto:

Ahorro / Desahorro del Ejercicio	12'111,975.74	
Resultado de Ejercicios Anteriores		2,950,569,357.60
Rectificación de Resultados de Ejercicios Anteriores		-2,562,837,217.71

De recibieron donaciones de equipo para operar el acueducto independencia por el Importe de \$ 17'331,822.00 incrementando la cuenta de donaciones en capital.

IV) NOTAS AL ESTADO DE FLUJOS Y EFECTIVO

1. Efectivo y Equivalentes

Efectivo y Equivalentes	30 JUNIO 2023	31 DICIEMBRE 2022
Efectivo en Bancos y Tesorería	170,623.20	1'657,815.70
Efectivo en Bancos – Dependencias		
Inversiones Temporales	1'285,279.16	11'926,858.17
Fondo Fijo de Caja		
Depósitos de Fondos de terceros y otros		
Total de Efectivo y Equivalentes	1'455,902.36	13'584,673.87

En los renglones Otros orígenes de Operación por la cantidad de \$ 37'576,649.16 se compone de la siguiente manera: \$24'401,995.39 son ingresos de Agua de Hermosillo del ejercicio 2022 sin incluir IVA; IVA por pagar enero a junio 2023 \$ 9'542,112.95 Recuperación de vehículo siniestrado \$272,100.00; Adeudo de AGUAH actualización y recargos \$3'344,591.00 y traspaso bancario de CEA \$15,849.82

2. Adquisiciones de actividades de inversión efectivamente pagadas.

- De enero a junio del 2023 se adquirieron Bienes muebles efectivamente pagados por la cantidad de \$ 129,250.16

<i>concepto</i>	2023	2022
<i>Bienes muebles</i>		
<i>Mobiliario y equipo de Administración</i>	\$6,571.55	\$314,461.53
Mobiliario y Equipo Educativo y Recreativo	0	\$251,468.51
Equipo e Instrumental médico y de laboratorio	0	\$108,354.70
Vehículos y Equipo de Transporte	0	\$5'710,000.00
Maquinaria, otros Equipos y Herramientas	\$122.678.610	\$5'553,140.67
Otras Inversiones	0	0
Total, de adquisiciones de las Actividades de inversión efectivamente pagadas.	\$ 129,250.160	\$11'937,425.41

3. Conciliación de los flujos de efectivo netos de las actividades de operación y los saldos de resultados del ejercicio (Ahorro/desahorro).

CONCILIACIÓN DE FLUJOS DE EFECTIVOS NETOS	2023	2022
Resultados del ejercicio Ahorro/Desahorro	12'111,975.74	71'693,831.48
<i>Movimientos de partidas (o rubros) que no afectan al efectivo</i>		
Depreciación	2'309,234.97	2,567,125.97
Amortización	0	0
Incremento en Provisiones	0	0
Incremento en inversiones producido por revaluación	0	0
-Ganancia/perdida en venta de bienes muebles, inmuebles e intangibles.	0	0
Incremento en cuentas por cobrar	0	0
Flujos de Efectivo Netos de las Actividades de Operación	\$2'309,234.97	\$2'567,125.97

4. CONCILIACION ENTRE LOS INGRESOS PRESUPUESTARIOS Y CONTABLES, ASI COMO ENTRE LOS EGRESOS PRESUPUESTARIOS Y LOS GASTOS CONTABLES

Otros Egresos Presupuestario no Contable por \$10'221,564.86 corresponde al IVA acreditable.

Gasto contable no presupuestario en Provisiones \$ 984,687.85 corresponde a las provisiones laborales.

c) NOTAS DE MEMORIA (Cuentas de Orden)

CUENTAS DE ORDEN CONTABLES Y PRESUPUESTARIAS

CUENTAS DE ORDEN CONTABLES

Contratistas por pagar y proveedores	72'935,881
Bienes concesionados en Comodato:	
Vehículos	4,533,403
Obras acueducto	3,742,260,826

De enero a junio del 2023 no hubo contratos de obras.

CUENTAS DE ORDEN PRESUPUESTARIAS DE INGRESOS

Concepto	2023
<i>Ley de Ingresos Estimada</i>	218'697,720
<i>Modificaciones a la Ley de Ingresos Estimada</i>	9'715,839
<i>Ley de Ingresos Modificada</i>	228'413,559
<i>Ley de Ingresos Devengada</i>	100'082,009
<i>Ley de Ingresos Recaudada</i>	44,952,050

CUENTAS DE ORDEN PRESUPUESTARIAS DE EGRESOS

Concepto	2023
<i>Ley de Egresos Estimada</i>	218'697,720
<i>Modificaciones a la Ley de Egresos Estimada</i>	9'715,839
<i>Ley de Egresos Modificada</i>	228'413,559
<i>Ley de Egresos Devengada</i>	95'047,605
<i>Ley de Egresos Pagada</i>	81'511,952

**C.P. REBECA IMELDA LAGUNA FIGUEROA
COORDINADORA FINANCIERA**

Fondo de Operación de Obras Sonora SI
Estado Analítico de Ingresos
Del 01 de Enero al 30 de Junio de 2023

Rubros de Ingresos	Ingreso					Diferencia
	Estimado	Ampliaciones y Reducciones (+ ó -)	Modificado	Devengado	Recaudado	
	(1)	(2)	(3= 1 +2)	(4)	(5)	
Impuestos			0			0
Cuotas y Aportaciones de Seguridad Social	0	0	0	0	0	0
Contribuciones de Mejoras	0		0			0
Derechos	0		0			0
Productos	0	125,593	125,593	125,593	125,593	125,593
Aprovechamientos	0		0			0
Ingresos por Ventas de Bienes, Prestacion de Servicios y Otros Ingresos	218,697,720	197,203	218,894,923	90,563,373	35,433,414	-183,264,306
Participaciones, Aportaciones, Convenios, Incentivos Derivados de la Colaboración Fiscal y Fondos Distintos de Aportaciones			0			0
Transferencias, Asignaciones, Subsidios y Subvenciones, y Pensiones y Jubilaciones	0	9,393,043	9,393,043	9,393,043	9,393,043	9,393,043
Ingresos Derivados de Financiamientos			0			0
Total	218,697,720	9,715,839	228,413,559	100,082,009	44,952,050	-173,745,670
					Ingresos Excedentes	

Estado Analítico de Ingresos Por Fuente de Financiamiento	Ingreso					Diferencia
	Estimado	Ampliaciones y Reducciones (+ ó -)	Modificado	Devengado	Recaudado	
	(1)	(2)	(3= 1 +2)	(4)	(5)	
Ingresos del Poder Ejecutivo Federal o Estatal y de los Municipios	0	0	0	0	0	0
Impuestos	0	0	0	0	0	0
Cuotas y Aportaciones de Seguridad Social						
Contribuciones de Mejoras			0			0
Derechos			0			0
Productos ¹			0			0
Aprovechamientos ²			0			0
Participaciones, Aportaciones, Convenios, Incentivos Derivados de la Colaboración Fiscal y Fondos Distintos de Aportaciones			0			0
Transferencias, Asignaciones, Subsidios y Subvenciones, y Pensiones y Jubilaciones			0			0
Ingresos De los Entes Públicos de los Poderes Legislativo y Judicial, de los Órganos Autonomos y del Sector Paraestatal o Paramunicipal, asi como de las Empresas Productivas del Estado	218,697,720	9,715,839	228,413,559	100,082,009	44,952,050	-173,745,670
Cuotas y Aportaciones de Seguridad Social	0		0			0
Productos ¹	0	125,593	125,593	125,593	125,593	125,593
Ingresos por ventas de Bienes, Prestación de Servicios y Otros Ingresos ³	218,697,720	197,203	218,894,923	90,563,373	35,433,414	-183,264,306
Transferencias, Asignaciones, Subsidios y Subvenciones, y Pensiones y Jubilaciones	0	9,393,043	9,393,043	9,393,043	9,393,043	9,393,043
Ingresos derivados de Financiamiento	0	0	0	0	0	0
Ingresos Derivados de Financiamientos	0		0			0
Total	218,697,720	9,715,839	228,413,559	100,082,009	44,952,050	-173,745,670
					Ingresos Excedentes	

LIC. ISMAEL NORZAGARAY MICHEL
APOYO ADMINISTRATIVO

C.P. REBECA IMELDA LAGUNA FIGUEROA
COORDINADOR FINANCIERO

¹ Incluye intereses que generan las cuentas bancarias de los entes públicos en productos.

² Incluye donativos en efectivo del Poder Ejecutivo, entre otros aprovechamientos.

³ Se refiere a los ingresos propios obtenidos por los Poderes Legislativo y Judicial, los Organos Autónomos y las entidades de la administración pública paraestatal y paramunicipal, por sus actividades diversas no inherentes a su operación que general recursos y que no sean ingresos por venta de bienes o prestación de servicios, tales como donativos en efectivo, entre otros.

Fondo de Operación de Obras Sonora SI
Estado Analítico de Ingresos Detallado – LDF
Del 01 de Enero al 30 de Junio de 2023

Concepto (c)	Ingreso					Diferencia (e)
	Estimado (d)	Ampliaciones/ (Reducciones)	Modificado	Devengado	Recaudado	
Ingresos de Libre Disposición						
A. Impuestos	-	-	-	-	-	-
B. Cuotas y Aportaciones de Seguridad Social	-	-	-	-	-	-
C. Contribuciones de Mejoras	-	-	-	-	-	-
D. Derechos	-	-	-	-	-	-
E. Productos	-	125,592.74	125,592.74	125,592.74	125,592.74	125,592.74
F. Aprovechamientos	-	-	-	-	-	-
G. Ingresos por Ventas de Bienes y Prestación de Servicios	218,697,720.00	197,203.47	218,894,923.47	90,563,373.35	35,433,414.13	183,264,305.87
H. Participaciones	-	-	-	-	-	-
(H=h1+h2+h3+h4+h5+h6+h7+h8+h9+h10+h11)	-	-	-	-	-	-
h1) Fondo General de Participaciones	-	-	-	-	-	-
h2) Fondo de Fomento Municipal	-	-	-	-	-	-
h3) Fondo de Fiscalización y Recaudación	-	-	-	-	-	-
h4) Fondo de Compensación	-	-	-	-	-	-
h5) Fondo de Extracción de Hidrocarburos	-	-	-	-	-	-
h6) Impuesto Especial Sobre Producción y Servicios	-	-	-	-	-	-
h7) 0.136% de la Recaudación Federal Participable	-	-	-	-	-	-
h8) 3.17% Sobre Extracción de Petróleo	-	-	-	-	-	-
h9) Gasolinas y Diésel	-	-	-	-	-	-
h10) Fondo del Impuesto Sobre la Renta	-	-	-	-	-	-
h11) Fondo de Estabilización de los Ingresos de las Entidades Federativas	-	-	-	-	-	-
I. Incentivos Derivados de la Colaboración Fiscal (I=i1+i2+i3+i4+i5)	-	-	-	-	-	-
i1) Tenencia o Uso de Vehículos	-	-	-	-	-	-
i2) Fondo de Compensación ISAN	-	-	-	-	-	-
i3) Impuesto Sobre Automóviles Nuevos	-	-	-	-	-	-

Concepto (c)	Ingreso					Diferencia (e)
	Estimado (d)	Ampliaciones/ (Reducciones)	Modificado	Devengado	Recaudado	
i4) Fondo de Compensación de Repecos-Intermedios	-	-	-	-	-	-
i5) Otros Incentivos Económicos	-	-	-	-	-	-
J. Transferencias y Asignaciones	-	9,393,042.85	9,393,042.85	9,393,042.85	9,393,042.85	9,393,042.85
K. Convenios	-	-	-	-	-	-
k1) Otros Convenios y Subsidios	-	-	-	-	-	-
L. Otros Ingresos de Libre Disposición (L=I1+I2)	-	-	-	-	-	-
l1) Participaciones en Ingresos Locales	-	-	-	-	-	-
l2) Otros Ingresos de Libre Disposición	-	-	-	-	-	-
I. Total de Ingresos de Libre Disposición (I=A+B+C+D+E+F+G+H+I+J+K+L)	218,697,720.00	9,715,839.06	228,413,559.06	100,082,008.94	44,952,049.72	173,745,670.28
Ingresos Excedentes de Ingresos de Libre Disposición						
Transferencias Federales Etiquetadas						
A. Aportaciones (A=a1+a2+a3+a4+a5+a6+a7+a8)	-	-	-	-	-	-
a1) Fondo de Aportaciones para la Nómina Educativa y Gasto Operativo	-	-	-	-	-	-
a2) Fondo de Aportaciones para los Servicios de Salud	-	-	-	-	-	-
a3) Fondo de Aportaciones para la Infraestructura Social	-	-	-	-	-	-
a4) Fondo de Aportaciones para el Fortalecimiento de los Municipios y de las Demarcaciones Territoriales del Distrito Federal	-	-	-	-	-	-
a5) Fondo de Aportaciones Múltiples	-	-	-	-	-	-
a6) Fondo de Aportaciones para la Educación Tecnológica y de Adultos	-	-	-	-	-	-
a7) Fondo de Aportaciones para la Seguridad Pública de los Estados y del Distrito Federal	-	-	-	-	-	-
a8) Fondo de Aportaciones para el Fortalecimiento de las Entidades Federativas	-	-	-	-	-	-
B. Convenios (B=b1+b2+b3+b4)	-	-	-	-	-	-
b1) Convenios de Protección Social en Salud	-	-	-	-	-	-
b2) Convenios de Descentralización	-	-	-	-	-	-
b3) Convenios de Reasignación	-	-	-	-	-	-
b4) Otros Convenios y Subsidios	-	-	-	-	-	-
C. Fondos Distintos de Aportaciones (C=c1+c2)	-	-	-	-	-	-
c1) Fondo para Entidades Federativas y Municipios Productores de Hidrocarburos	-	-	-	-	-	-

Concepto (c)	Ingreso					Diferencia (e)
	Estimado (d)	Ampliaciones/ (Reducciones)	Modificado	Devengado	Recaudado	
c2) Fondo Minero	-	-	-	-	-	-
D. Transferencias, Asignaciones, Subsidios y Subvenciones, y Pensiones y Jubilaciones	-	-	-	-	-	-
E. Otras Transferencias Federales Etiquetadas	-	-	-	-	-	-
II. Total de Transferencias Federales Etiquetadas (II = A + B + C + D + E)	-	-	-	-	-	-
III. Ingresos Derivados de Financiamientos (III = A)	-	-	-	-	-	-
A. Ingresos Derivados de Financiamientos	-	-	-	-	-	-
IV. Total de Ingresos (IV = I + II + III)	218,697,720.00	9,715,839.06	228,413,559.06	100,082,008.94	44,952,049.72	- 173,745,670.28
Datos Informativos						
1. Ingresos Derivados de Financiamientos con Fuente de Pago de Ingresos de Libre Disposición	-	-	-	-	-	-
2. Ingresos Derivados de Financiamientos con Fuente de Pago de Transferencias Federales Etiquetadas	-	-	-	-	-	-
3. Ingresos Derivados de Financiamientos (3 = 1 + 2)	-	-	-	-	-	-

LIC. ISMAEL NORZAGARAY MICHEL
APOYO ADMINISTRATIVO

C.P. REBECA IMELDA LAGUNA FIGUEROA
COORDINADOR FINANCIERO

Fondo de Operación de Obras Sonora SI
Conciliación entre los Ingresos Presupuestarios y Contables
Al 30 de Junio de 2023

1. Total de Ingresos Presupuestarios		100,082,008.94
2. Mas Ingresos contables No Presupuestarios		0.00
Ingresos Financieros		
Incremento por Variación de Inventarios		
Disminución del Exceso de Estimaciones por Pérdida o Deterioro u Obsolescencia		
Disminución del Exceso de Provisiones		
Otros Ingresos y Beneficios Varios		
Otros Ingresos Contables No Presupuestarios		
3. Menos Ingresos Presupuestarios No Contables		0.00
Aprovechamientos Patrimoniales		
Ingresos Derivados de Financiamientos		
Otros Ingresos Presupuestarios No Contables		
4. Total de Ingresos Contables (4= 1 + 2 - 3)		100,082,008.94

1. Se deberán incluir los Ingresos Contables No Presupuestarios que no se regularizaron presupuestariamente durante el ejercicio
2. Los Ingresos Financieros y otros ingresos se regularizarán presupuestariamente de acuerdo a la legislación aplicable

LIC. ISMAEL NORZAGARAY MICHEL
APOYO ADMINISTRATIVO

C.P. REBECA IMELDA LAGUNA FIGUEROA
COORDINADOR FINANCIERO

Fondo de Operación de Obras Sonora SI
Estado Analítico del Ejercicio Presupuesto de Egresos
Clasificación por Objeto del Gasto (Capítulo y Concepto)
Del 01 de Enero al 30 de Junio de 2023

Ejercicio del Presupuesto por Capítulo del Gasto	Egresos Aprobado Anual (1)	Ampliaciones/ (Reducciones) (2)	Egresos Modificado Anual (3=1+2)	Egresos Devengado Acumulado (4)	Egresos Pagado Acumulado (5)	Subejercicio (6 = 3 - 4)
Servicios Personales	18,791,894	3,543,823	22,335,717	8,251,337	7,264,792	14,084,380
Remuneraciones al Personal de Carácter Permanente	7,993,579	1,740,000	9,733,579	3,530,076	3,530,076	6,203,502
Remuneraciones al Personal de Carácter Transitorio			0			0
Remuneraciones Adicionales y Especiales	755,726	100,000	855,726	279,610	279,610	576,116
Seguridad Social	6,560,366	1,100,000	7,660,366	3,024,980	2,677,754	4,635,386
Otras Prestaciones Sociales y Económicas	3,135,430	603,823	3,739,253	1,416,671	777,351	2,322,582
Previsiones			0			0
Pago de Estímulos a Servidores Públicos	346,793		346,793			346,793
Materiales y Suministros	10,817,463	1,561,619	12,379,083	4,031,183	3,934,941	8,347,900
Materiales de Administración, Emisión de Documentos y Artículos Oficiales	166,300	9,159	175,459	90,441	68,139	85,018
Alimentos y Utensilios	68,562	0	68,562	9,297	8,870	59,266
Materias Primas y Materiales de Producción y Comercialización			0			0
Materiales y Artículos de Construcción y de Reparación	199,274	910	200,183	6,861	6,861	193,322
Productos Químicos, Farmacéuticos y de Laboratorio	8,030,500	1,457,413	9,487,913	3,178,075	3,178,075	6,309,839
Combustibles, Lubricantes y Aditivos	1,507,830	74,796	1,582,626	580,245	508,710	1,002,381
Vestuario, Blancos, Prendas de Protección y Artículos Deportivos	200,998	0	200,998			200,998
Materiales y Suministros Para Seguridad			0			0
Herramientas, Refacciones y Accesorios Menores	644,000	19,341	663,341	166,265	164,286	497,076
Servicios Generales	188,262,253	4,413,193	192,675,446	82,615,155	70,162,290	110,060,291
Servicios Básicos	128,743,777	2,176,561	130,920,339	67,725,218	67,687,352	63,195,121
Servicios de Arrendamiento	50,000	0	50,000	0	0	50,000
Servicios Profesionales, Científicos, Técnicos y Otros Servicios	2,951,945	315,000	3,266,945	794,774	635,223	2,472,171
Servicios Financieros, Bancarios y Comerciales	872,955	25,000	897,955	76,322	76,322	821,632
Servicios de Instalación, Reparación, Mantenimiento y Conservación	29,115,323	1,800,632	30,915,954	1,540,891	1,488,691	29,375,063
Servicios de Comunicación Social y Publicidad.	0	0	0			0
Servicios de Traslado y Viáticos	315,000	36,000	351,000	100,000	94,900	251,000
Servicios Oficiales	5,000	0	5,000	0	0	5,000
Otros Servicios Generales	26,208,253	60,000	26,268,253	12,377,950	179,801	13,890,303
Transferencias, Asignaciones, Subsidios y Otras Ayudas	0	0	0	0	0	0
Transferencias Internas y Asignaciones al Sector Público			0			0
Transferencias al Resto del Sector Público			0			0
Subsidios y Subvenciones			0			0
Ayudas Sociales			0			0
Pensiones y Jubilaciones			0			0
Transferencias a Fideicomisos, Mandatos y Otros Análogos			0			0
Transferencias a la Seguridad Social			0			0
Donativos			0			0
Transferencias al Exterior			0			0
Bienes Muebles, Inmuebles e Intangibles	826,110	197,203	1,023,313	149,930	149,930	873,383
Mobiliario y Equipo de Administración	455,300	197,203	652,503	7,623	7,623	644,880
Mobiliario y Equipo Educativo y Recreativo	12,700	0	12,700	0	0	12,700
Equipo e Instrumental Médico y de Laboratorio			0			0
Vehículos y Equipo de Transporte			0			0
Equipo de Defensa y Seguridad			0			0
Maquinaria, Otros Equipos y Herramientas	358,110		358,110	142,307	142,307	215,803
Activos Biológicos			0			0
Bienes Inmuebles			0			0
Activos Intangibles			0			0
Inversión Pública	0	0	0	0	0	0
Obra Pública en Bienes de Dominio Público			0			0
Obra Pública en Bienes Propios			0			0
Proyectos Productivos y Acciones de Fomento			0			0
Inversiones Financieras y Otras Provisiones	0	0	0	0	0	0
Inversiones Para el Fomento de Actividades Productivas.			0			0
Acciones y Participaciones de Capital			0			0

Ejercicio del Presupuesto por Capítulo del Gasto	Egresos Aprobado Anual (1)	Ampliaciones/ (Reducciones) (2)	Egresos Modificado Anual (3=1+2)	Egresos Devengado Acumulado (4)	Egresos Pagado Acumulado (5)	Subejercicio (6 = 3 - 4)
Compra de Títulos y Valores			0			0
Concesión de Préstamos			0			0
Inversiones en Fideicomisos, Mandatos y Otros Análogos			0			0
Otras Inversiones Financieras			0			0
Provisiones para Contingencias y Otras Erogaciones Especiales			0			0
Participaciones y Aportaciones	0	0	0	0	0	0
Participaciones			0			0
Aportaciones			0			0
Convenios			0			0
Deuda Pública	0	0	0	0	0	0
Amortización de la Deuda Pública			0			0
Intereses de la Deuda Pública			0			0
Comisiones de la Deuda Pública			0			0
Gastos de la Deuda Pública			0			0
Costo por Coberturas			0			0
Apoyos Financieros			0			0
Adeudos de Ejercicios Fiscales Anteriores (Adefas)			0			0
Total del Gasto	218,697,720	9,715,839	228,413,559	95,047,605	81,511,952	133,365,954

LIC. ISMAEL NORZAGARAY MICHEL
APOYO ADMINISTRATIVO

C.P. REBECA IMELDA LAGUNA FIGUEROA
COORDINADOR FINANCIERO

Fondo de Operación de Obras Sonora SI

Estado Analítico del Ejercicio del Presupuesto de Egresos Detallado - LDF

Clasificación por Objeto del Gasto (Capítulo y Concepto)

Del 01 de Enero al 30 de Junio de 2023

(PESOS)

Concepto (c)	Egresos					Subejercicio (e)
	Aprobado (d)	Ampliaciones/ (Reducciones)	Modificado	Devengado	Pagado	
I. Gasto No Etiquetado (I=A+B+C+D+E+F+G+H+I)	218,697,720.00	9,715,839.06	228,413,559.06	95,047,605.43	81,511,952.04	133,365,953.63
A. Servicios Personales (A=a1+a2+a3+a4+a5+a6+a7)	18,791,893.55	3,543,823.19	22,335,716.74	8,251,336.96	7,264,791.58	14,084,379.78
a1) Remuneraciones al Personal de Carácter Permanente	7,993,578.73	1,740,000.00	9,733,578.73	3,530,076.29	3,530,076.29	6,203,502.44
a2) Remuneraciones al Personal de Carácter Transitorio			-			-
a3) Remuneraciones Adicionales y Especiales	755,726.31	100,000.00	855,726.31	279,609.95	279,609.95	576,116.36
a4) Seguridad Social	6,560,366.22	1,100,000.00	7,660,366.22	3,024,980.20	2,677,753.92	4,635,386.02
a5) Otras Prestaciones Sociales y Económicas	3,135,429.63	603,823.19	3,739,252.82	1,416,670.52	777,351.42	2,322,582.30
a6) Previsiones			-			-
a7) Pago de Estímulos a Servidores Públicos	346,792.66		346,792.66			346,792.66
B. Materiales y Suministros (B=b1+b2+b3+b4+b5+b6+b7+b8+b9)	10,817,463.37	1,561,619.28	12,379,082.65	4,031,182.96	3,934,940.57	8,347,899.69
b1) Materiales de Administración, Emisión de Documentos y Artículos Oficiales	166,300.00	9,158.94	175,458.94	90,440.82	68,139.14	85,018.12
b2) Alimentos y Utensilios	68,562.24	-	68,562.24	9,296.54	8,869.54	59,265.70
b3) Materias Primas y Materiales de Producción y Comercialización			-			-
b4) Materiales y Artículos de Construcción y de Reparación	199,273.58	909.63	200,183.21	6,861.30	6,861.30	193,321.91
b5) Productos Químicos, Farmacéuticos y de Laboratorio	8,030,500.00	1,457,413.41	9,487,913.41	3,178,074.85	3,178,074.85	6,309,838.56
b6) Combustibles, Lubricantes y Aditivos	1,507,829.84	74,796.31	1,582,626.15	580,244.80	508,709.92	1,002,381.35
b7) Vestuario, Blancos, Prendas de Protección y Artículos Deportivos	200,997.71		200,997.71			200,997.71
b8) Materiales y Suministros Para Seguridad			-			-
b9) Herramientas, Refacciones y Accesorios Menores	644,000.00	19,340.99	663,340.99	166,264.65	164,285.82	497,076.34
C. Servicios Generales (C=c1+c2+c3+c4+c5+c6+c7+c8+c9)	188,262,253.08	4,413,193.12	192,675,446.20	82,615,155.32	70,162,289.70	110,060,290.88
c1) Servicios Básicos	128,743,777.45	2,176,561.27	130,920,338.72	67,725,217.82	67,687,352.10	63,195,120.90
c2) Servicios de Arrendamiento	50,000.00	-	50,000.00	-	-	50,000.00
c3) Servicios Profesionales, Científicos, Técnicos y Otros Servicios	2,951,945.46	315,000.00	3,266,945.46	794,774.07	636,223.41	2,472,171.39
c4) Servicios Financieros, Bancarios y Comerciales	872,954.63	25,000.00	897,954.63	76,322.14	76,322.14	821,632.49
c5) Servicios de Instalación, Reparación, Mantenimiento y Conservación	29,115,322.63	1,800,631.85	30,915,954.48	1,540,891.05	1,488,691.05	29,375,063.43
c6) Servicios de Comunicación Social y Publicidad		-	-			-
c7) Servicios de Traslado y Viáticos	315,000.00	36,000.00	351,000.00	100,000.00	94,900.00	251,000.00
c8) Servicios Oficiales	5,000.00	-	5,000.00	-	-	5,000.00
c9) Otros Servicios Generales	26,208,252.91	60,000.00	26,268,252.91	12,377,950.24	179,801.00	13,890,302.67
D. Transferencias, Asignaciones, Subsidios y Otras Ayudas (D=d1+d2+d3+d4+d5+d6+d7+d8+d9)	-	-	-	-	-	-
d1) Transferencias Internas y Asignaciones al Sector Público			-			-
d2) Transferencias al Resto del Sector Público			-			-
d3) Subsidios y Subvenciones			-			-
d4) Ayudas Sociales			-			-
d5) Pensiones y Jubilaciones			-			-
d6) Transferencias a Fideicomisos, Mandatos y Otros Análogos			-			-
d7) Transferencias a la Seguridad Social			-			-
d8) Donativos			-			-
d9) Transferencias al Exterior			-			-
E. Bienes Muebles, Inmuebles e Intangibles (E=e1+e2+e3+e4+e5+e6+e7+e8+e9)	826,110.00	197,203.47	1,023,313.47	149,930.19	149,930.19	873,383.28
e1) Mobiliario y Equipo de Administración	455,300.00	197,203.47	652,503.47	7,623.00	7,623.00	644,880.47
e2) Mobiliario y Equipo Educativo y Recreativo	12,700.00		12,700.00			12,700.00
e3) Equipo e Instrumental Médico y de Laboratorio			-			-
e4) Vehículos y Equipo de Transporte			-			-
e5) Equipo de Defensa y Seguridad			-			-
e6) Maquinaria, Otros Equipos y Herramientas	358,110.00		358,110.00	142,307.19	142,307.19	215,802.81
e7) Activos Biológicos			-			-
e8) Bienes Inmuebles			-			-
e9) Activos Intangibles			-			-
F. Inversión Pública (F=f1+f2+f3)	-	-	-	-	-	-
f1) Obra Pública en Bienes de Dominio Público			-			-
f2) Obra Pública en Bienes Propios			-			-
f3) Proyectos Productivos y Acciones de Fomento			-			-
G. Inversiones Financieras y Otras Provisiones (G=g1+g2+g3+g4+g5+g6+g7)	-	-	-	-	-	-
g1) Inversiones Para el Fomento de Actividades Productivas			-			-
g2) Acciones y Participaciones de Capital			-			-
g3) Compra de Títulos y Valores			-			-
g4) Concesión de Préstamos			-			-
g5) Inversiones en Fideicomisos, Mandatos y Otros Análogos			-			-
Fideicomiso de Desastres Naturales (Informativo)			-			-
g6) Otras Inversiones Financieras			-			-
g7) Provisiones para Contingencias y Otras Erogaciones Especiales			-			-
H. Participaciones y Aportaciones (H=h1+h2+h3)	-	-	-	-	-	-
h1) Participaciones			-			-

Concepto (c)	Egresos					Subejercicio (e)
	Aprobado (d)	Ampliaciones/ (Reducciones)	Modificado	Devengado	Pagado	
h2) Aportaciones			-			-
h3) Convenios			-			-
I. Deuda Pública (I=I1+I2+I3+I4+I5+I6+I7)	-	-	-	-	-	-
(1) Amortización de la Deuda Pública			-			-
(2) Intereses de la Deuda Pública			-			-
(3) Comisiones de la Deuda Pública			-			-
(4) Gastos de la Deuda Pública			-			-
(5) Costo por Coberturas			-			-
(6) Apoyos Financieros			-			-
(7) Adeudos de Ejercicios Fiscales Anteriores (ADEFAS)			-			-
II. Gasto Etiquetado (II=A+B+C+D+E+F+G+H+I)	-	-	-	-	-	-
A. Servicios Personales (A=a1+a2+a3+a4+a5+a6+a7)	-	-	-	-	-	-
a1) Remuneraciones al Personal de Carácter Permanente			-			-
a2) Remuneraciones al Personal de Carácter Transitorio			-			-
a3) Remuneraciones Adicionales y Especiales			-			-
a4) Seguridad Social			-			-
a5) Otras Prestaciones Sociales y Económicas			-			-
a6) Previsiones			-			-
a7) Pago de Estímulos a Servidores Públicos			-			-
B. Materiales y Suministros (B=b1+b2+b3+b4+b5+b6+b7+b8+b9)	-	-	-	-	-	-
b1) Materiales de Administración, Emisión de Documentos y Artículos Oficiales			-			-
b2) Alimentos y Utensilios			-			-
b3) Materias Primas y Materiales de Producción y Comercialización			-			-
b4) Materiales y Artículos de Construcción y de Reparación			-			-
b5) Productos Químicos, Farmacéuticos y de Laboratorio			-			-
b6) Combustibles, Lubricantes y Aditivos			-			-
b7) Vestuario, Blancos, Prendas de Protección y Artículos Deportivos			-			-
b8) Materiales y Suministros Para Seguridad			-			-
b9) Herramientas, Refacciones y Accesorios Menores			-			-
C. Servicios Generales (C=c1+c2+c3+c4+c5+c6+c7+c8+c9)	-	-	-	-	-	-
c1) Servicios Básicos			-			-
c2) Servicios de Arrendamiento			-			-
c3) Servicios Profesionales, Científicos, Técnicos y Otros Servicios			-			-
c4) Servicios Financieros, Bancarios y Comerciales			-			-
c5) Servicios de Instalación, Reparación, Mantenimiento y Conservación			-			-
c6) Servicios de Comunicación Social y Publicidad			-			-
c7) Servicios de Traslado y Viáticos			-			-
c8) Servicios Oficiales			-			-
c9) Otros Servicios Generales			-			-
D. Transferencias, Asignaciones, Subsidios y Otras Ayudas (D=d1+d2+d3+d4+d5+d6+d7+d8+d9)	-	-	-	-	-	-
d1) Transferencias Internas y Asignaciones al Sector Público			-			-
d2) Transferencias al Resto del Sector Público			-			-
d3) Subsidios y Subvenciones			-			-
d4) Ayudas Sociales			-			-
d5) Pensiones y Jubilaciones			-			-
d6) Transferencias a Fideicomisos, Mandatos y Otros Análogos			-			-
d7) Transferencias a la Seguridad Social			-			-
d8) Donativos			-			-
d9) Transferencias al Exterior			-			-
E. Bienes Muebles, Inmuebles e Intangibles (E=e1+e2+e3+e4+e5+e6+e7+e8+e9)	-	-	-	-	-	-
e1) Mobiliario y Equipo de Administración			-			-
e2) Mobiliario y Equipo Educativo y Recreativo			-			-
e3) Equipo e Instrumental Médico y de Laboratorio			-			-
e4) Vehículos y Equipo de Transporte			-			-
e5) Equipo de Defensa y Seguridad			-			-
e6) Maquinaria, Otros Equipos y Herramientas			-			-
e7) Activos Biológicos			-			-
e8) Bienes Inmuebles			-			-
e9) Activos Intangibles			-			-
F. Inversión Pública (F=f1+f2+f3)	-	-	-	-	-	-
f1) Obra Pública en Bienes de Dominio Público			-			-
f2) Obra Pública en Bienes Propios			-			-
f3) Proyectos Productivos y Acciones de Fomento			-			-
G. Inversiones Financieras y Otras Provisiones (G=g1+g2+g3+g4+g5+g6+g7)	-	-	-	-	-	-
g1) Inversiones Para el Fomento de Actividades Productivas			-			-
g2) Acciones y Participaciones de Capital			-			-
g3) Compra de Títulos y Valores			-			-
g4) Concesión de Préstamos			-			-
g5) Inversiones en Fideicomisos, Mandatos y Otros Análogos			-			-
Fideicomiso de Desastres Naturales (Informativo)			-			-

Concepto (c)	Egresos					Subejercicio (e)
	Aprobado (d)	Ampliaciones/ (Reducciones)	Modificado	Devengado	Pagado	
g6) Otras Inversiones Financieras			-			-
g7) Provisiones para Contingencias y Otras Erogaciones Especiales			-			-
H. Participaciones y Aportaciones (H=h1+h2+h3)	-	-	-	-	-	-
h1) Participaciones			-			-
h2) Aportaciones			-			-
h3) Convenios			-			-
I. Deuda Pública (I=i1+i2+i3+i4+i5+i6+i7)	-	-	-	-	-	-
i1) Amortización de la Deuda Pública			-			-
i2) Intereses de la Deuda Pública			-			-
i3) Comisiones de la Deuda Pública			-			-
i4) Gastos de la Deuda Pública			-			-
i5) Costo por Coberturas			-			-
i6) Apoyos Financieros			-			-
i7) Adeudos de Ejercicios Fiscales Anteriores (ADEFAS)			-			-
			-			-
III. Total de Egresos (III = I + II)	218,697,720.00	9,715,839.06	228,413,559.06	95,047,605.43	81,511,952.04	133,365,953.63

LIC. ISMAEL NORZAGARAY MICHEL
APOYO ADMINISTRATIVO

C.P. REBECA IMELDA LAGUNA FIGUEROA
COORDINADOR FINANCIERO

Fondo de Operación de Obras Sonora SI
Estado Analítico del Ejercicio Presupuesto de Egresos
Clasificación Económica (por Tipo de Gasto)
Del 01 de Enero al 30 de Junio de 2023

Concepto	Egresos Aprobado Anual (1)	Ampliaciones/ (Reducciones) (2)	Egresos Modificado Anual (3=1+2)	Egresos Devengado Acumulado (4)	Egresos Pagado Acumulado (5)	Subejercicio (6 = 3 - 4)
Gasto Corriente	217,871,610	9,518,636	227,390,246	94,897,675	81,362,022	132,492,570
Gasto de Capital	826,110	197,203	1,023,313	149,930	149,930	873,383
Amortización del la Deuda y Disminución de Pasivos			0			0
Pensiones y Jubilaciones			0			0
Participaciones			0			0
Total del Gasto	218,697,720	9,715,839	228,413,559	95,047,605	81,511,952	133,365,954

LIC. ISMAEL NORZAGARAY MICHEL
APOYO ADMINISTRATIVO

C.P. REBECA IMELDA LAGUNA FIGUEROA
COORDINADOR FINANCIERO

Fondo de Operación de Obras Sonora SI
Estado Analítico del Ejercicio Presupuesto de Egresos
Clasificación Administrativa (Por Unidad Administrativa)
Del 01 de Enero al 30 de Junio de 2023

Clasificación Administrativa (Por Unidad Administrativa)	Egresos Aprobado Anual (1)	Ampliaciones/ (Reducciones) (2)	Egresos Modificado Anual (3=1+2)	Egresos Devengado Acumulado (4)	Egresos Pagado Acumulado (5)	Subejercicio (6 = 3 - 4)
Coordinación Ejecutiva	174,500	0	174,500	54,230	52,470	120,270
D.G. Administración y Finanzas	1,876,250	197,203	2,073,453	516,549	459,340	1,556,904
D.G. Supervisión de Obra	0	0	0	0	0	0
Operación Acueducto Independencia	216,646,970	9,518,636	226,165,606	94,476,826	81,000,141	131,688,779
Total del Gasto	218,697,720	9,715,839	228,413,559	95,047,605	81,511,952	133,365,954

 LIC. ISMAEL NORZAGARAY MICHEL
 APOYO ADMINISTRATIVO

 C.P. REBECA IMELDA LAGUNA FIGUEROA
 COORDINADOR FINANCIERO

Fondo de Operación de Obras Sonora SI
 Estado Analítico del Ejercicio del Presupuesto de Egresos Detallado - LDF
 Clasificación Administrativa
 Del 01 de Enero al 30 de Junio de 2023
 (PESOS)

Concepto (c)	Egresos					Subejercicio (e)
	Aprobado (d)	Ampliaciones/ (Reducciones)	Modificado	Devengado	Pagado	
I. Gasto No Etiquetado						
(I=A+B+C+D+E+F+G+H)	218,697,720.00	9,715,839.06	228,413,559.06	95,047,605.43	81,511,952.04	133,365,953.63
Coordinación Ejecutiva	174,500.00	-	174,500.00	54,229.69	52,470.49	120,270.31
D.G. Administración y Finanzas	1,876,250.00	197,203.47	2,073,453.47	516,549.42	459,340.22	1,556,904.05
D.G. Supervisión de Obra	-	-	-	-	-	-
Operación Acueducto Independencia	216,646,970.00	9,518,635.59	226,165,605.59	94,476,826.32	81,000,141.33	131,688,779.27
II. Gasto Etiquetado						
(II=A+B+C+D+E+F+G+H)	-	-	-	-	-	-
Coordinación Ejecutiva	-	-	-	-	-	-
D.G. Administración y Finanzas	-	-	-	-	-	-
D.G. Supervisión de Obra	-	-	-	-	-	-
Operación Acueducto Independencia	-	-	-	-	-	-
III. Total de Egresos (III = I + II)	218,697,720.00	9,715,839.06	228,413,559.06	95,047,605.43	81,511,952.04	133,365,953.63

LIC. ISMAEL NORZAGARAY MICHEL
 APOYO ADMINISTRATIVO

C.P. REBECA IMELDA LAGUNA FIGUEROA
 COORDINADOR FINANCIERO

Fondo de Operación de Obras Sonora SI
Estado Analítico del Ejercicio Presupuesto de Egresos
Clasificación Administrativa (Por Poderes)
Del 01 de Enero al 30 de Junio de 2023

Clasificación Administrativa (Por Poderes)	Egresos Aprobado Anual (1)	Ampliaciones/ (Reducciones) (2)	Egresos Modificado Anual (3=1+2)	Egresos Devengado Acumulado (4)	Egresos Pagado Acumulado (5)	Subejercicio (6 = 3 - 4)
Poder Ejecutivo	218,697,720	9,715,839	228,413,559	95,047,605	81,511,952	133,365,954
Poder Legislativo			0			0
Poder Judicial			0			0
Órganos Autónomos			0			0
Total del Gasto	218,697,720	9,715,839	228,413,559	95,047,605	81,511,952	133,365,954

LIC. ISMAEL NORZAGARAY MICHEL
APOYO ADMINISTRATIVO

C.P. REBECA IMELDA LAGUNA FIGUEROA
COORDINADOR FINANCIERO

Fondo de Operación de Obras Sonora SI
Estado Analítico del Ejercicio Presupuesto de Egresos
Clasificación Administrativa (Por Tipo de Organismos o Entidad Paraestatal)
Del 01 de Enero al 30 de Junio de 2023

Concepto	Egresos Aprobado Anual (1)	Ampliaciones/ (Reducciones) (2)	Egresos Modificado Anual (3=1+2)	Egresos Devengado Acumulado (4)	Egresos Pagado Acumulado (5)	Subejercicio (6 = 3 - 4)
Entidades Paraestatales y Fideicomisos No Empresariales y No Financieros	218,697,720	9,715,839	228,413,559	95,047,605	81,511,952	133,365,954
Instituciones Públicas de la Seguridad Social			0			0
Entidades Paraestatales Empresariales No Financieras con Participación Estatal Mayoritaria			0			0
Fideicomisos Empresariales No Financieros con Participación Estatal Mayoritaria			0			0
Entidades Paraestatales Empresariales Financieras Monetarias con Participación Estatal Mayoritaria			0			0
Entidades Paraestatales Empresariales Financieras No Monetarias con Participación Estatal Mayoritaria			0			0
Fideicomisos Financieros Públicos con Participación Estatal Mayoritaria			0			0
Total del Gasto	218,697,720	9,715,839	228,413,559	95,047,605	81,511,952	133,365,954

LIC. ISMAEL NORZAGARAY MICHEL
APOYO ADMINISTRATIVO

C.P. REBECA IMELDA LAGUNA FIGUEROA
COORDINADOR FINANCIERO

Fondo de Operación de Obras Sonora SI
Estado Analítico del Ejercicio Presupuesto de Egresos
Clasificación Funcional (Finalidad y Función)
Del 01 de Enero al 30 de Junio de 2023

Concepto	Egresos Aprobado Anual (1)	Ampliaciones/ (Reducciones) (2)	Egresos Modificado Anual (3=1+2)	Egresos Devengado Acumulado (4)	Egresos Pagado Acumulado (5)	Subejercicio (6 = 3 - 4)
Gobierno	0	0	0	0	0	0
Legislación			0			0
Justicia			0			0
Coordinación de la Política de Gobierno			0			0
Relaciones Exteriores			0			0
Asuntos Financieros y Hacendarios			0			0
Seguridad Nacional			0			0
Asuntos de Orden Público y Seguridad Interior			0			0
Otros Servicios Generales			0			0
Desarrollo Social	218,697,720	9,715,839	228,413,559	95,047,605	81,511,952	133,365,954
Protección Ambiental			0			0
Viviendas y Servicios a la Comunidad	218,697,720	9,715,839	228,413,559	95,047,605	81,511,952	133,365,954
Salud			0			0
Recreación, Cultura y Otras Manifestaciones Sociales			0			0
Educación			0			0
Protección Social			0			0
Otros Asuntos Sociales			0			0
Desarrollo Económico	0	0	0	0	0	0
Asuntos Económicos, Comerciales y Laborales en General			0			0
Agropecuaria, Silvicultura, Pesca y Caza			0			0
Combustibles y Energía			0			0
Minería, Manufacturas y Construcción			0			0
Transporte			0			0
Comunicaciones			0			0
Turismo			0			0
Ciencia, Tencología e Innovación			0			0
Otras Industrias y Otros Asuntos Económicos			0			0
Otras No Clasificadas en funciones anteriores	0	0	0	0	0	0
Transacciones de la Deuda Pública / Costo financiero de la Deuda	0	0	0	0	0	0
Transferencias, Participaciones y Aportaciones entre Diferentes Niveles y Órdenes de gobierno			0			0
Saneamiento del Sistema Financiero			0			0
Adeudos de ejercicios Fiscales Anteriores			0			0
Total del Gasto	218,697,720	9,715,839	228,413,559	95,047,605	81,511,952	133,365,954

LIC. ISMAEL NORZAGARAY MICHEL
 APOYO ADMINISTRATIVO

C.P. REBECA IMELDA LAGUNA FIGUEROA
 COORDINADOR FINANCIERO

Fondo de Operación de Obras Sonora SI

Estado Analítico del Ejercicio del Presupuesto de Egresos Detallado - LDF

Clasificación Funcional (Finalidad y Función)

Del 01 de Enero al 30 de Junio de 2023

(PESOS)

Concepto (c)	Egresos					Subejercicio (e)
	Aprobado (d)	Ampliaciones/ (Reducciones)	Modificado	Devengado	Pagado	
I. Gasto No Etiquetado (I=A+B+C+D)	218,697,720.00	9,715,839.06	228,413,559.06	95,047,605.43	81,511,952.04	133,365,953.63
A. Gobierno (A=a1+a2+a3+a4+a5+a6+a7+a8)	-	-	-	-	-	-
a1) Legislación			-			-
a2) Justicia			-			-
a3) Coordinación de la Política de Gobierno			-			-
a4) Relaciones Exteriores			-			-
a5) Asuntos Financieros y Hacendarios			-			-
a6) Seguridad Nacional			-			-
a7) Asuntos de Orden Público y de Seguridad Interior			-			-
a8) Otros Servicios Generales			-			-
B. Desarrollo Social (B=b1+b2+b3+b4+b5+b6+b7)	218,697,720.00	9,715,839.06	228,413,559.06	95,047,605.43	81,511,952.04	133,365,953.63
b1) Protección Ambiental			-			-
b2) Vivienda y Servicios a la Comunidad	218,697,720.00	9,715,839.06	228,413,559.06	95,047,605.43	81,511,952.04	133,365,953.63
b3) Salud			-			-
b4) Recreación, Cultura y Otras Manifestaciones Sociales			-			-
b5) Educación			-			-
b6) Protección Social			-			-
b7) Otros Asuntos Sociales			-			-
C. Desarrollo Económico (C=c1+c2+c3+c4+c5+c6+c7+c8+c9)	-	-	-	-	-	-
c1) Asuntos Económicos, Comerciales y Laborales en General			-			-
c2) Agropecuaria, Silvicultura, Pesca y Caza			-			-
c3) Combustibles y Energía			-			-
c4) Minería, Manufacturas y Construcción			-			-

Concepto (c)	Egresos					Subejercicio (e)
	Aprobado (d)	Ampliaciones/ (Reducciones)	Modificado	Devengado	Pagado	
c5) Transporte			-			-
c6) Comunicaciones			-			-
c7) Turismo			-			-
c8) Ciencia, Tecnología e Innovación			-			-
c9) Otras Industrias y Otros Asuntos Económicos			-			-
D. Otras No Clasificadas en Funciones Anteriores (D=d1+d2+d3+d4)	-	-	-	-	-	-
d1) Transacciones de la Deuda Publica / Costo Financiero de la Deuda			-			-
d2) Transferencias, Participaciones y Aportaciones Entre Diferentes Niveles y Ordenes de Gobierno			-			-
d3) Saneamiento del Sistema Financiero			-			-
d4) Adeudos de Ejercicios Fiscales Anteriores			-			-
II. Gasto Etiquetado (II=A+B+C+D)	-	-	-	-	-	-
A. Gobierno (A=a1+a2+a3+a4+a5+a6+a7+a8)	-	-	-	-	-	-
a1) Legislación			-			-
a2) Justicia			-			-
a3) Coordinación de la Política de Gobierno			-			-
a4) Relaciones Exteriores			-			-
a5) Asuntos Financieros y Hacendarios			-			-
a6) Seguridad Nacional			-			-
a7) Asuntos de Orden Público y de Seguridad Interior			-			-
a8) Otros Servicios Generales			-			-
B. Desarrollo Social (B=b1+b2+b3+b4+b5+b6+b7)	-	-	-	-	-	-
b1) Protección Ambiental			-			-
b2) Vivienda y Servicios a la Comunidad			-			-
b3) Salud			-			-
b4) Recreación, Cultura y Otras Manifestaciones Sociales			-			-
b5) Educación			-			-
b6) Protección Social			-			-
b7) Otros Asuntos Sociales			-			-

Concepto (c)	Egresos					Subejercicio (e)
	Aprobado (d)	Ampliaciones/ (Reducciones)	Modificado	Devengado	Pagado	
C. Desarrollo Económico (C=c1+c2+c3+c4+c5+c6+c7+c8+c9)	-	-	-	-	-	-
c1) Asuntos Económicos, Comerciales y Laborales en General				-		-
c2) Agropecuaria, Silvicultura, Pesca y Caza						-
c3) Combustibles y Energía				-		-
c4) Minería, Manufacturas y Construcción				-		-
c5) Transporte				-		-
c6) Comunicaciones				-		-
c7) Turismo				-		-
c8) Ciencia, Tecnología e Innovación				-		-
c9) Otras Industrias y Otros Asuntos Económicos				-		-
D. Otras No Clasificadas en Funciones Anteriores (D=d1+d2+d3+d4)	-	-	-	-	-	-
d1) Transacciones de la Deuda Publica / Costo Financiero de la Deuda	-		-			-
d2) Transferencias, Participaciones y Aportaciones Entre Diferentes Niveles y Ordenes de Gobierno	-		-			-
d3) Saneamiento del Sistema Financiero	-		-			-
d4) Adeudos de Ejercicios Fiscales Anteriores			-			-
III. Total de Egresos (III = I + II)	218,697,720.00	9,715,839.06	228,413,559.06	95,047,605.43	81,511,952.04	133,365,953.63

LIC. ISMAEL NORZAGARAY MICHEL
APOYO ADMINISTRATIVO

C.P. REBECA IMELDA LAGUNA FIGUEROA
COORDINADOR FINANCIERO

Sistema Estatal de Evaluación
Estado Analítico del Ejercicio Presupuesto de Egresos
Por Partida del Gasto
FONDO DE OPERACIÓN DE OBRAS SONORA SI
Del 01 al 30 de Junio de 2023

(PESOS)

CVE. PARTIDA PRESUPUESTAL	EJERCICIO DEL PRESUPUESTO POR PARTIDA/DESCRIPCION	EGRESOS APROBADO ANUAL (1)	AMPLIACIONES/(REDUCCIONES) (2)	EGRESOS MODIFICADO ANUAL (3)	EGRESOS DEVENGADO ACUMULADO (4)	EGRESOS PAGADO ACUMULADO (5)	SUBEJERCIDO (6=3-4)	AVANCE ANUAL (7=4/3)
1000	SERVICIOS PERSONALES	18,791,893.55	3,543,823	22,335,717	8,251,337	7,264,792	14,084,380	37%
1100	REMUNERACIONES AL PERSONAL DE CARÁCTER PERMANENTE	7,993,578.73	1,740,000	9,733,579	3,530,076	3,530,076	6,203,502	36%
113	SUELDOS BASE AL PERSONAL PERMANENTE	7,993,578.73	1,740,000	9,733,579	3,530,076	3,530,076	6,203,502	36%
11301	SUELDOS	7,274,352.96	1,700,000	8,974,353	3,412,147	3,412,147	5,562,206	38%
11306	RIESGO LABORAL	719,225.77	40,000	759,226	117,929	117,929	641,297	16%
1300	REMUNERACIONES ADICIONALES Y ESPECIALES	755,726.31	100,000	855,726	279,610	279,610	576,116	33%
131	PRIMAS POR AÑOS DE SERVICIOS EFECTIVOS PRESTADOS	288,817.68	60,000	348,818	159,910	159,910	188,908	46%
13101	PRIMAS Y ACREDITACIONES POR AÑOS DE SERVICIOS EFECTIVOS PRESTADOS	288,817.68	60,000	348,818	159,910	159,910	188,908	46%
132	PRIMAS DE VACACIONES, DOMINICAL Y GRATIFICACIÓN DE FIN DE AÑO	227,508.63	-	227,509	-	-	227,509	0%
13201	PRIMAS DE VACACIONES Y DOMINICAL	103,722.00		103,722			103,722	0%
13202	AGUINALDO O GRATIFICACIÓN DE FIN DE AÑO	123,786.63		123,787			123,787	0%
134	COMPENSACIONES	239,400.00	40,000	279,400	119,700	119,700	159,700	43%
13403	ESTIMULOS AL PERSONAL DE CONFIANZA	239,400.00	40,000	279,400	119,700	119,700	159,700.00	43%
1400	SEGURIDAD SOCIAL	6,560,366.22	1,100,000	7,660,366	3,024,980	2,677,754	4,635,386	39%
141	APORTACIONES DE SEGURIDAD SOCIAL	6,269,029.42	1,100,000	7,369,029	2,993,931	2,646,705	4,375,098	41%
14106	OTRAS PRESTACIONES DE SEGURIDAD SOCIAL	1,993,684.32	400,000	2,393,684	943,795	943,795	1,449,889	39%
14109	APORTACIONES POR SERVICIO MEDICO DEL ISSSTESON	4,275,345.10	700,000	4,975,345	2,050,136	1,702,910	2,925,209	41%
144	APORTACIONES PARA SEGUROS	291,336.80	-	291,337	31,049	31,049	260,288	11%
14403	OTRAS APORTACIONES DE SEGUROS COLECTIVOS	291,336.80		291,337	31,049	31,049	260,288	11%
1500	OTRAS PRESTACIONES SOCIALES Y ECONÓMICAS	3,135,429.63	603,823	3,739,253	1,416,671	777,351	2,322,582	38%
154	PRESTACIONES CONTRACTUALES	1,065,792.00	176,000	1,241,792	526,407	526,407	715,385	42%
15409	BONO PARA DESPENSA	408,720.00	70,000	478,720	195,845	195,845	282,875	41%
15417	APOYO PARA DESARROLLO Y CAPACITACIÓN	228,072.00	40,000	268,072	114,465	114,465	153,608	43%
15419	AYUDA PARA SERVICIO DE TRANSPORTE	252,096.00	42,000	294,096	125,976	125,976	168,120	43%
15425	APOYO PARA COMPRA DE MATERIAL DE CONSTRUCCIÓN	130,104.00	24,000	154,104	71,222	71,222	82,883	46%
15427	BONO DE PRODUCTIVIDAD AL PERSONAL DE BASE	46,800.00		46,800	18,900	18,900	27,900	40%
159	OTRAS PRESTACIONES SOCIALES Y ECONÓMICAS	2,069,637.63	427,823	2,497,461	890,264	250,944	1,607,197	36%
15901	OTRAS PRESTACIONES	2,069,637.63	427,823	2,497,461	890,264	250,944	1,607,197	36%
1700	PAGOS DE ESTIMULOS A SERVIDORES PUBLICOS	346,792.66	-	346,793	-	-	346,793	0%
171	ESTIMULOS	346,792.66	-	346,793	-	-	346,793	0%
17102	ESTIMULOS AL PERSONAL	346,792.66		346,793			346,793	0%
				-				
2000	MATERIALES Y SUMINISTROS	10,817,463.37	1,561,619	12,379,083	4,031,183	3,934,941	8,347,900	33%
2100	MATERIALES DE ADMINISTRACIÓN, EMISIÓN DE DOCUMENTOS Y ARTÍCULOS OFICIALES	166,300.00	9,159	175,459	90,441	68,139	85,018	52%
211	MATERIALES, UTILES Y EQUIPOS MENORES DE OFICINA	37,000.00	-	37,000	27,279	5,518	9,721	74%
21101	MATERIALES, UTILES Y EQUIPOS MENORES DE OFICINA	37,000.00		37,000	27,279	5,518	9,721	74%
214	MATERIALES, UTILES Y EQUIPOS MENORES DE TECNOLOGIAS DE LA INFORMACION Y COMUNICACIONES	29,000.00	-	29,000	596	596	28,404	2%
21401	MATERIALES Y UTILES PARA EL PROCESAMIENTO DE EQUIPOS Y BIENES INFORMATICOS	29,000.00		29,000	596	596	28,404	2%
215	MATERIAL IMPRESO E INFORMACION DIGITAL	3,600.00	-	3,600	2,556	2,556	1,044	71%
21501	MATERIAL PARA INFORMACION	3,600.00		3,600	2,556	2,556	1,044	71%
216	MATERIAL DE LIMPIEZA	54,000.00	8,902	62,902	17,053	16,513	45,849	27%
21601	MATERIAL DE LIMPIEZA	54,000.00	8,902	62,902	17,053	16,513	45,849	27%
218	MATERIALES PARA EL REGISTRO E IDENTIFICACION DE BIENES Y PERSONAS	42,700.00	257	42,957	42,957	42,957	-	100%
21801	PLACAS, ENGOMADOS, CALCOMANIAS Y HOLOGRAMAS	42,700.00	257	42,957	42,957	42,957	-	100%
2200	ALIMENTOS Y UTENSILIOS	68,562.24	-	68,562	9,297	8,870	59,266	14%
221	PRODUCTOS ALIMENTICIOS PARA PERSONAS	65,000.00	-	65,000	9,297	8,870	55,703	14%
22101	PRODUCTOS ALIMENTICIOS PARA EL PERSONAL EN LAS INSTALACIONES	60,000.00		60,000	9,297	8,870	50,703	15%

CVE. PARTIDA PRESUPUESTAL	EJERCICIO DEL PRESUPUESTO POR PARTIDA/DESCRIPCION	EGRESOS APROBADO ANUAL (1)	AMPLIACIONES/(REDUCCIONES) (2)	EGRESOS MODIFICADO ANUAL (3)	EGRESOS DEVENGADO ACUMULADO (4)	EGRESOS PAGADO ACUMULADO (5)	SUBEJERCIDO (6=3-4)	AVANCE ANUAL (7=4/3)
22106	ADQUISICION DE AGUA POTABLE	5,000.00		5,000			5,000	0%
223	UTENSILIOS PARA EL SERVICIO DE ALIMENTACION	3,562.24	-	3,562	-	-	3,562	0%
22301	UTENSILIOS PARA EL SERVICIO DE ALIMENTACION	3,562.24		3,562			3,562	0%
2400	MATERIALES Y ARTICULOS DE CONSTRUCCION Y DE REPARACION	199,273.58	910	200,183	6,861	6,861	193,322	3%
246	MATERIAL ELECTRICO Y ELECTRONICO	199,273.58	910	200,183	6,861	6,861	193,322	3%
24601	MATERIAL ELECTRICO Y ELECTRONICO	199,273.58	910	200,183	6,861	6,861	193,322	3%
2500	PRODUCTOS QUIMICOS, FARMACEUTICOS Y DE LABORATORIO	8,030,500.00	1,457,413	9,487,913	3,178,075	3,178,075	6,309,839	33%
251	PRODUCTOS QUIMICOS BASICOS	8,000,000.00	1,457,413	9,457,413	3,178,075	3,178,075	6,279,339	34%
25101	PRODUCTOS QUIMICOS BASICOS	8,000,000.00	1,457,413	9,457,413	3,178,075	3,178,075	6,279,339	34%
253	MEDICINAS Y PRODUCTOS FARMACEUTICOS	10,500.00	-	10,500	-	-	10,500	0%
25301	MEDICINAS Y PRODUCTOS FARMACEUTICOS	10,500.00		10,500			10,500	0%
255	MATERIALES, ACCESORIOS Y SUMINISTROS DE LABORATORIO	20,000.00	-	20,000	-	-	20,000	0%
25501	Materiales, Accesorios y Suministros de laboratorio	20,000.00		20,000			20,000	0%
2600	COMBUSTIBLES, LUBRICANTES Y ADITIVOS	1,507,829.84	74,796	1,582,626	580,245	508,710	1,002,381	37%
261	COMBUSTIBLES, LUBRICANTES Y ADITIVOS	1,507,829.84	74,796	1,582,626	580,245	508,710	1,002,381	37%
26101	COMBUSTIBLES	1,260,827.55	74,796	1,335,624	436,074	364,539	899,550	33%
26102	LUBRICANTES Y ADITIVOS	247,002.29		247,002	144,171	144,171	102,831	58%
2700	VESTUARIO, BLANCOS, PRENDAS DE PROTECCION Y ARTICULOS DEPORTIVOS	200,997.71	-	200,998	-	-	200,998	0%
271	VESTUARIO Y UNIFORMES	90,225.24	-	90,225	-	-	90,225	0%
27101	VESTUARIO Y UNIFORMES	90,225.24		90,225			90,225	0%
272	PRENDAS DE SEGURIDAD Y PROTECCION PERSONAL	110,772.47	-	110,772	-	-	110,772	0%
27201	PRENDAS DE SEGURIDAD Y PROTECCION PERSONAL	110,772.47		110,772			110,772	0%
2900	HERRAMIENTAS, REFACCIONES Y ACCESORIOS MENORES	644,000.00	19,341	663,341	166,265	164,286	497,076	25%
291	HERRAMIENTAS MENORES	160,000.00	7,380	167,380	15,962	15,962	151,419	10%
29101	HERRAMIENTAS MENORES	160,000.00	7,380	167,380	15,962	15,962	151,419	10%
292	REFACCIONES Y ACCESORIOS MENORES DE EDIFICIOS	14,000.00	-	14,000	2,459	680	11,541	18%
29201	REFACCIONES Y ACCESORIOS MENORES DE EDIFICIOS	14,000.00		14,000	2,459	680	11,541	18%
296	REFACCIONES Y ACCESORIOS MENORES DE EQUIPO DE TRANSPORTE	170,000.00	559	170,559	54,353	54,353	116,206	32%
29601	REFACCIONES Y ACCESORIOS MENORES DE EQUIPO DE TRANSPORTE	170,000.00	559	170,559	54,353	54,353	116,206	32%
298	REFACCIONES Y ACCESORIOS MENORES DE MAQUINARIA Y OTROS EQUIPOS	300,000.00	11,402	311,402	93,491	93,291	217,910	30%
29801	REFACCIONES Y ACCESORIOS MENORES DE MAQUINARIA Y OTROS EQUIPOS	300,000.00	11,402	311,402	93,491	93,291	217,910	30%
				-				
3000	SERVICIOS GENERALES	188,262,253.08	4,413,193	192,675,446	82,615,155	70,162,290	110,060,291	43%
3100	SERVICIOS BÁSICOS	128,743,777.45	2,176,561	130,920,339	67,725,218	67,687,352	63,195,121	52%
311	ENERGÍA ELÉCTRICA	127,803,052.51	2,066,561	129,869,614	67,347,116	67,347,116	62,522,498	52%
31101	ENERGÍA ELÉCTRICA	127,803,052.51	2,066,561	129,869,614	67,347,116	67,347,116	62,522,498	52%
313	AGUA	80,650.00	-	80,650	23,744	23,744	56,906	29%
31301	AGUA POTABLE	80,650.00		80,650	23,744	23,744	56,906	29%
314	TELEFONÍA TRADICIONAL	376,074.94	50,000	426,075	165,029	165,029	261,046	39%
31401	TELEFONÍA TRADICIONAL	376,074.94	50,000	426,075	165,029	165,029	261,046	39%
316	SERVICIOS DE TELECOMUNICACIONES Y SATÉLITES	482,000.00	60,000	542,000	189,329	151,463	352,671	35%
31601	SERVICIO DE TELECOMUNICACIONES Y SATÉLITES	482,000.00	60,000	542,000	189,329	151,463	352,671	35%
318	SERVICIOS POSTALES Y TELEGRÁFICOS	2,000.00	-	2,000	-	-	2,000	0%
31801	SERVICIO POSTAL	2,000.00		2,000			2,000	0%
3200	SERVICIO DE ARRENDAMIENTO	50,000.00	-	50,000	-	-	50,000	0%
326	ARRENDAMIENTO DE MAQUINARIA, OTROS EQUIPOS Y HERRAMIENTAS	50,000.00	-	50,000	-	-	50,000	0%
32601	ARRENDAMIENTO DE MAQUINARIA, OTROS EQUIPOS Y HERRAMIENTAS	50,000.00		50,000			50,000	0%
3300	SERVICIOS PROFESIONALES, CIENTÍFICOS, TÉCNICOS Y OTROS SERVICIOS	2,951,945.46	315,000	3,266,945	794,774	635,223	2,472,171	24%
331	SERVICIOS LEGALES, DE CONTABILIDAD, AUDITORIAS Y RELACIONADOS	85,000.00	-	85,000	-	-	85,000	0%
33101	SERVICIOS LEGALES, DE CONTABILIDAD, AUDITORIAS Y RELACIONADOS	85,000.00		85,000			85,000	0%

CVE. PARTIDA PRESUPUESTAL	EJERCICIO DEL PRESUPUESTO POR PARTIDA/DESCRIPCION	EGRESOS APROBADO ANUAL (1)	AMPLIACIONES/(REDUCCIONES) (2)	EGRESOS MODIFICADO ANUAL (3)	EGRESOS DEVENGADO ACUMULADO (4)	EGRESOS PAGADO ACUMULADO (5)	SUBEJERCIDO (6=3-4)	AVANCE ANUAL (7=4/3)
332	SERVICIOS DE DISEÑO, ARQUITECTURA, INGENIERIA Y ACTIVIDADES RELACIONADAS	15,400.00	-	15,400	-	-	15,400	0%
33201	SERVICIOS DE DISEÑO, ARQUITECTURA, INGENIERIA Y ACTIVIDADES RELACIONADAS	15,400.00		15,400			15,400	0%
333	SERVICIOS DE CONSULTORIA ADMINISTRATIVA, PROCESOS, TÉCNICA Y EN TECNOLOGÍAS DE LA INFORMACIÓN	36,000.00	13,000	49,000	32,708	22,508	16,292	67%
33301	SERVICIOS DE INFORMÁTICA	36,000.00	13,000	49,000	32,708	22,508	16,292	67%
334	SERVICIOS DE CAPACITACIÓN	40,000.00	-	40,000	-	-	40,000	0%
33401	SERVICIOS DE CAPACITACIÓN	40,000.00		40,000			40,000	0%
338	SERVICIOS DE VIGILANCIA	2,599,545.46	302,000	2,901,545	762,066	612,716	2,139,479	26%
33801	SERVICIOS DE VIGILANCIA	2,599,545.46	302,000	2,901,545	762,066	612,716	2,139,479	26%
339	SERVICIOS PROFESIONALES, CIENTÍFICOS Y TÉCNICOS INTEGRALES	176,000.00	-	176,000	-	-	176,000	0%
33901	SERVICIOS PROFESIONALES, CIENTÍFICOS Y TÉCNICOS INTEGRALES	176,000.00		176,000			176,000	0%
3400	SERVICIOS FINANCIEROS, BANCARIOS Y COMERCIALES	872,954.63	25,000	897,955	76,322	76,322	821,632	8%
341	SERVICIOS FINANCIEROS Y BANCARIOS	23,000.00	-	23,000	8,264	8,264	14,736	36%
34101	SERVICIOS FINANCIEROS Y BANCARIOS	23,000.00		23,000	8,264	8,264	14,736	36%
344	SEGUROS DE RESPONSABILIDAD PATRIMONIAL Y FIANZAS	549,954.63	25,000	574,955	66,958	66,958	507,996	12%
34401	SEGUROS DE RESPONSABILIDAD PATRIMONIAL Y FIANZAS	549,954.63	25,000	574,955	66,958.42	66,958	507,996	12%
347	FLETES Y MANIOBRAS	300,000.00	-	300,000	1,100	1,100	298,900	0%
34701	FLETES Y MANIOBRAS	300,000.00		300,000	1,100	1,100	298,900	0%
3500	SERVICIOS DE INSTALACIÓN, REPARACIÓN, MANTENIMIENTO Y CONSERVACIÓN	29,115,322.63	1,800,632	30,915,954	1,540,891	1,488,691	29,375,063	5%
351	CONSERVACIÓN Y MANTENIMIENTO MENOR DE INMUEBLES	6,315,000.06	17,000	6,332,000	307,957	307,957	6,024,043	5%
35101	MANTENIMIENTO Y CONSERVACIÓN DE INMUEBLES	6,315,000.06	17,000	6,332,000	307,957	307,957	6,024,043	5%
352	INSTALACIÓN, REPARACIÓN Y MANTENIMIENTO DE MOBILIARIO Y EQUIPO DE ADMINISTRACIÓN, EDUCACIONAL Y RECREATIVO	61,000.00	-	61,000	11,762	11,762	49,238	19%
35201	MANTENIMIENTO Y CONSERVACIÓN DE MOBILIARIO Y EQUIPO	61,000.00		61,000	11,762	11,762	49,238	19%
355	REPARACIÓN Y MANTENIMIENTO DE EQUIPO DE TRANSPORTE	206,500.00	10,000	216,500	39,718	39,718	176,782	18%
35501	REPARACIÓN Y MANTENIMIENTO DE EQUIPO DE TRANSPORTE	206,500.00	10,000	216,500	39,718	39,718	176,782	18%
357	INSTALACIÓN, REPARACIÓN Y MANTENIMIENTO DE MAQUINARIA, OTROS EQUIPOS Y HERRAMIENTA	21,666,595.39	1,773,632	23,440,227	976,830	924,630	22,463,397	4%
35701	MANTENIMIENTO Y CONSERVACIÓN DE MAQUINARIA Y EQUIPO	21,666,595.39	1,773,632	23,440,227	976,830	924,630	22,463,397	4%
358	SERVICIOS DE LIMPIEZA Y MANEJO DE DESECHOS	796,227.17	-	796,227	204,624	204,624	591,603	26%
35801	SERVICIOS DE LIMPIEZA Y MANEJO DE DESECHOS	796,227.17		796,227	204,624	204,624	591,603	26%
359	SERVICIOS DE JARDINERÍA Y FUMIGACIÓN	70,000.00	-	70,000	-	-	70,000	0%
35901	SERVICIOS DE JARDINERÍA Y FUMIGACIÓN	70,000.00		70,000			70,000	0%
3700	SERVICIOS DE TRASLADO Y VIÁTICOS	315,000.00	36,000	351,000	100,000	94,900	251,000	28%
371	PASAJES AÉREOS	50,000.00	-	50,000	-	-	50,000	0%
37101	PASAJES AÉREOS	50,000.00		50,000			50,000	0%
375	VIÁTICOS EN EL PAIS	250,000.00	36,000	286,000	100,000	94,900	186,000	35%
37501	VIÁTICOS EN EL PAIS	110,000.00		110,000	21,100	20,000	88,900	19%
37502	GASTOS DE CAMINO	140,000.00	36,000	176,000	78,900	74,900	97,100	45%
379	OTROS SERVICIOS DE TRASLADO Y HOSPEDAJE	15,000.00	-	15,000	-	-	15,000	0%
37901	CUOTAS	15,000.00		15,000			15,000	0%
3800	SERVICIOS OFICIALES	5,000.00	-	5,000	-	-	5,000	0%
381	GASTOS DE CEREMONIAL	5,000.00	-	5,000	-	-	5,000	0%
38101	GASTOS DE CEREMONIAL	5,000.00		5,000			5,000	0%
3900	OTROS SERVICIOS GENERALES	26,208,252.91	60,000	26,268,253	12,377,950	179,801	13,890,302.67	47%
392	IMPUESTOS Y DERECHOS	25,970,252.91	-	25,970,253	12,202,524	32,071	13,767,729.03	47%
39201	IMPUESTOS Y DERECHOS	25,970,252.91		25,970,253	12,202,524	32,071	13,767,729.03	47%
398	IMPUESTOS SOBRE NÓMINAS Y OTROS QUE SE DERIVEN DE UNA RELACIÓN LABORAL.	238,000.00	60,000	298,000	175,426	147,730	122,573.64	59%
39801	IMPUESTOS SOBRE NÓMINAS	238,000.00	60,000	298,000	175,426	147,730	122,573.64	59%
4000	TRANSFERENCIAS, ASIGNACIONES, SUBSIDIOS Y OTRAS AYUDAS	-	-	-	-	-	-	

CVE. PARTIDA PRESUPUESTAL	EJERCICIO DEL PRESUPUESTO POR PARTIDA/DESCRIPCION	EGRESOS APROBADO ANUAL (1)	AMPLIACIONES/(REDUCCIONES) (2)	EGRESOS MODIFICADO ANUAL (3)	EGRESOS DEVENGADO ACUMULADO (4)	EGRESOS PAGADO ACUMULADO (5)	SUBEJERCIDO (6=3-4)	AVANCE ANUAL (7=4/3)
5000	BIENES MUEBLES, INMUEBLES E INTANGIBLES	826,110.00	197,203.47	1,023,313	149,930.19	149,930.19	873,383	15%
5100	MOBILIARIO Y EQUIPO DE ADMINISTRACIÓN	455,300.00	197,203	652,503	7,623.00	7,623.00	644,880	1%
511	MUEBLES DE OFICINA Y ESTANTERÍA	100,000.00	-	100,000	-	-	100,000	0%
51101	MUEBLES DE OFICINA Y ESTANTERÍA	100,000.00		100,000			100,000	0%
512	MUEBLES, EXCEPTO DE OFICINA Y ESTANTERÍA	300,000.00	-	300,000	-	-	300,000	0%
51201	MUEBLES, EXCEPTO DE OFICINA Y ESTANTERÍA	300,000.00		300,000			300,000	0%
515	EQUIPO DE CÓMPUTO Y DE TECNOLOGÍAS DE LA INFORMACIÓN	50,000.00	197,203	247,203	7,623	7,623	239,580	3%
51501	EQUIPO DE CÓMPUTO Y DE TECNOLOGÍAS DE LA INFORMACIÓN	50,000.00	197,203	247,203	7,623	7,623	239,580	3%
519	OTROS MOBILIARIOS Y EQUIPOS DE ADMINISTRACIÓN	5,300.00	-	5,300	-	-	5,300	0%
51901	OTROS MOBILIARIOS Y EQUIPOS DE ADMINISTRACIÓN	5,300.00		5,300			5,300	0%
5200	MOBILIARIO Y EQUIPO EDUCACIONAL Y RECREATIVO	12,700.00	-	12,700	-	-	12,700	0%
521	EQUIPOS Y APARATOS AUDIOVISUALES	12,700.00	-	12,700	-	-	12,700	0%
52101	EQUIPOS Y APARATOS AUDIOVISUALES	12,700.00		12,700			12,700	0%
5600	MAQUINARIA, OTROS EQUIPOS Y HERRAMIENTAS	358,110.00	-	358,110	142,307	142,307	215,803	40%
562	MAQUINARIA Y EQUIPO INDUSTRIAL	270,000.00	-	270,000	142,307	142,307	127,693	53%
56201	MAQUINARIA Y EQUIPO INDUSTRIAL	270,000.00		270,000	142,307	142,307	127,693	53%
567	HERRAMIENTAS Y MAQUINAS-HERRAMIENTA	88,110.00	-	88,110	-	-	88,110	0%
56701	HERRAMIENTAS	73,110.00		73,110			73,110	0%
56702	REFACCIONES Y ACCESORIOS MAYORES	15,000.00		15,000			15,000	0%
							-	
6000	INVERSIÓN PÚBLICA	-	-	-	-	-	-	
	ESTATAL	-	-	-	-	-	-	
	FEDERAL	-	-	-	-	-	-	
							-	
9000	DEUDA PÚBLICA	-	-	-	-	-	-	0%
9900	ADEUDOS DE EJERCICIOS FISCALES ANTERIORES (ADEFAS)	-	-	-	-	-	-	0%
991	ADEFAS	-	-	-	-	-	-	0%
99101	ADEFAS OPERACIÓN	-		-			-	0%
99101	ADEFAS INVERSIÓN			-			-	
99101	ADEFAS INVERSIÓN ESTATAL (COTAS Y GERENCIAS)			-			-	
							-	
	TOTAL	218,697,720.00	9,715,839.06	228,413,559.06	95,047,605.43	81,511,952.04	133,365,953.63	42%
		218,697,720.00	9,715,839	228,413,559	95,047,605	81,511,952	133,365,954	

LIC. ISMAEL NORZAGARAY MICHEL
PERSONAL DE APOYO ADMINISTRATIVO

C.P. REBECA IMELDA LAGUNA FIGUEROA
COORDINADOR FINANCIERO

Fondo de Operación de Obras Sonora SI
Estado Analítico del Ejercicio de Presupuesto de Egresos- Detallado – LDF
(Clasificación de Servicios Personales por Categoría)
Del 01 de Enero al 30 de Junio de 2023
(PESOS)

Concepto (c)	Egresos					Subejercicio (e)
	Aprobado (d)	Ampliaciones/ (Reducciones)	Modificado	Devengado	Pagado	
I. Gasto No Etiquetado (I=A+B+C+D+E+F)	18,791,893.55	3,543,823.19	22,335,716.74	8,251,336.96	7,264,791.58	14,084,379.78
A. Personal Administrativo y de Servicio Público	18,791,893.55	3,543,823.19	22,335,716.74	8,251,336.96	7,264,791.58	14,084,379.78
B. Magisterio	-	-	-	-	-	-
C. Servicios de Salud (C=c1+c2)	-	-	-	-	-	-
c1) Personal Administrativo	-	-	-	-	-	-
c2) Personal Médico, Paramédico y afín	-	-	-	-	-	-
D. Seguridad Pública	-	-	-	-	-	-
E. Gastos asociados a la implementación de nuevas leyes federales o reformas a las mismas (E = e1 + e2)	-	-	-	-	-	-
e1) Nombre del Programa o Ley 1	-	-	-	-	-	-
e2) Nombre del Programa o Ley 2	-	-	-	-	-	-
F. Sentencias laborales definitivas	-	-	-	-	-	-
II. Gasto Etiquetado (II=A+B+C+D+E+F)	-	-	-	-	-	-
A. Personal Administrativo y de Servicio Público	-	-	-	-	-	-
B. Magisterio	-	-	-	-	-	-
C. Servicios de Salud (C=c1+c2)	-	-	-	-	-	-
c1) Personal Administrativo	-	-	-	-	-	-
c2) Personal Médico, Paramédico y afín	-	-	-	-	-	-
D. Seguridad Pública	-	-	-	-	-	-
E. Gastos asociados a la implementación de nuevas leyes federales o reformas a las mismas (E = e1 + e2)	-	-	-	-	-	-
e1) Nombre del Programa o Ley 1	-	-	-	-	-	-
e2) Nombre del Programa o Ley 2	-	-	-	-	-	-
F. Sentencias laborales definitivas	-	-	-	-	-	-
III. Total del Gasto en Servicios Personales (III = I + II)	18,791,893.55	3,543,823.19	22,335,716.74	8,251,336.96	7,264,791.58	14,084,379.78

LIC. ISMAEL NORZAGARAY MICHEL
APOYO ADMINISTRATIVO

C.P. REBECA IMELDA LAGUNA FIGUEROA
COORDINADOR FINANCIERO

Fondo de Operación de Obras Sonora SI
Conciliación entre los Egresos Presupuestarios y los Gastos Contables
Al 30 de Junio de 2023
(Pesos)

1. Total de Egresos Presupuestarios		95,047,605.43
2. Menos Egresos Presupuestarios No Contables		10,371,495.05
Materias Primas y Materiales de Producción y Comercialización		
Materiales y Suministros		
Mobiliario y Equipo de Administración	7,623.00	
Mobiliario y Equipo Educacional y Recreativo		
Equipo e Instrumental Médico y de Laboratorio		
Vehículos y Equipo de Transporte		
Equipo de Defensa y Seguridad		
Maquinaria, Otros Equipos y Herramientas	142,307.19	
Arctivos Biológicos		
Bienes Inmuebles		
Activos Intangibles		
Obra Pública en Bienes de Dominio Público		
Obra Pública en Bienes Propios		
Acciones y Participaciones de Capital		
Compra de Títulos y Valores		
Concesión de Préstamos		
Inversiones en Fideicomisos, Mandatos y Otros Análogos		
Provisiones para Contingencias y Otras Erogaciones Especiales		
Armonización de la Deuda Pública		
Adeudos de Ejercicios Fiscales Anteriores (ADEFAS)		
Otros Egresos Presupuestales No Contables	10,221,564.86	
3. Más Gastos Contables No Presupuestarios		3,293,922.82
Estimaciones, Depreciaciones, Deterioros, Obsolescencia y Amortizaciones	2,309,234.97	
Provisiones	984,687.85	
Disminución de Inventarios		
Otros Gastos		
Inversion Pública no Capitalizable		
Materiales y Suministros		
Otros Gastos Contables No Presupuestales		
4. Total de Gasto Contable (4= 1 - 2 + 3)		87,970,033.20

LIC. ISMAEL NORZAGARAY MICHEL
APOYO ADMINISTRATIVO

C.P. REBECA IMELDA LAGUNA FIGUEROA
COORDINADOR FINANCIERO

Fondo de Operación de Obras Sonora SI
Endeudamiento Neto
Del 01 de Enero al 30 de Junio de 2023
(pesos)

Identificación del crédito o Instrumento	Contratación / Colocación	Amortización	Endeudamiento Neto
	A	B	C=A-B
Créditos Bancarios			
1	NO APLICA		
2			
3			
4			
5			
6			
7			
8			
9			
10			
Total Créditos Bancarios	0.00	0.00	0.00
Otros Instrumentos de Deuda			
1			
2			
3			
4			
5			
6			
7			
8			
9			
10			
Total Otros Instrumentos de Deuda	0.00	0.00	0.00
TOTAL	0.00	0.00	0.00

"Bajo protesta de decir verdad declaramos que los Estados Financieros y sus Notas, son razonablemente correctos y son responsabilidad del emisor"

 LIC. ISMAEL NORZAGARAY MICHEL
 APOYO ADMINISTRATIVO

 C.P. REBECA IMELDA LAGUNA FIGUEROA
 COORDINADOR FINANCIERO

Fondo de Operación de Obras Sonora SI
Intereses de la Deuda
Del 01 de Enero al 30 de Junio de 2023

Identificación del crédito o Instrumento	Devengado	Pagado
Créditos Bancarios		
1	NO APLICA	
2		
3		
4		
5		
6		
7		
8		
9		
10		
Total de Interéses Créditos Bancarios	0.00	0.00
Otros Instrumentos de Deuda		
1		
2		
3		
4		
5		
6		
7		
8		
9		
10		
Total Intereses Otros Instrumentos de Deuda	0.00	0.00
TOTAL	0.00	0.00

"Bajo protesta de decir verdad declaramos que los Estados Financieros y sus Notas, son razonablemente correctos y son responsabilidad del emisor"

 LIC. ISMAEL NORZAGARAY MICHEL
 APOYO ADMINISTRATIVO

 C.P. REBECA IMELDA LAGUNA FIGUEROA
 COORDINADOR FINANCIERO

Fondo de Operación de Obras Sonora SI
Gasto Por Categoría Programática
Del 01 de Enero al 30 de Junio de 2023

(PESOS)

Concepto	Egresos Aprobado Anual (1)	Ampliaciones/ (Reducciones) (2)	Egresos Modificado Anual (3=1+2)	Egresos Devengado Anual (4)	Egresos Pagado Anual (5)	Subejercicio (6 = 3 - 4)
Programas						
Subsidios: Sector Social y Privado o Estados y Municipios	0	0	0	0	0	0
Sujetos a Reglas de Operación			0			0
Otros Subsidios			0			0
Desempeño de las Funciones:	0	0	0	0	0	0
Prestación de Servicios Públicos			0			0
Provisión de Bienes Públicos			0			0
Planeación, Seguimiento y Evaluación de Políticas Públicas			0			0
Promoción y Fomento			0			0
Regulación y Supervisión			0			0
Funciones de las Fuerzas Armadas (Unicamente el Gobierno Federal)			0			0
Específicos			0			0
Proyectos de Inversión			0			0
Administrativos y de Apoyos	218,697,720	9,715,839	228,413,559	95,047,605	81,511,952	133,365,954
Apoyo al Proceso Presupuestario y para Mejorar la Eficiencia Institucional	218,697,720	9,715,839	228,413,559	95,047,605	81,511,952	133,365,954
Apoyo a la Función Pública y al Mejoramiento de la Gestión			0			0
Operaciones Ajenas			0			0
Compromisos	0	0	0	0	0	0
Obligaciones de Cumplimiento de Resolución Jurisdiccional			0			0
Desastres Naturales			0			0
Obligaciones	0	0	0	0	0	0
Pensiones y Jubilaciones			0			0
Aportaciones a la Seguridad Social			0			0
Aportaciones a Fondos de Estabilización			0			0
Aportaciones a Fondos de Inversión y Reestructura de Pensiones			0			0
Programas de gasto Federalizado (Gobierno Federal)	0	0	0	0	0	0
Gasto Federalizado			0			0
Participaciones a Entidades Federativas y Municipios			0			0
Costo Financiero, Deuda o Apoyo a Deudores y Ahorradores de la Banca			0			0
Adeudos de Ejercicios Fiscales Anteriores			0			0
Total del Gasto	218,697,720	9,715,839	228,413,559	95,047,605	81,511,952	133,365,954

LIC. ISMAEL NORZAGARAY MICHEL
APOYO ADMINISTRATIVO

C.P. REBECA IMELDA LAGUNA FIGUEROA
COORDINADOR FINANCIERO

Fondo de Operación de Obras Sonora SI
Gastos por proyectos de Inversión
Del 01 de Enero al 30 de Junio de 2023

GASTO DE INVERSION EJERCIDO:		
NOMBRE DEL PROYECTO	MONTO EROGADO	ORIGEN DEL RECURSO*
SIN MOVIMIENTOS		

* Se deberán informar con todas las fuentes del recurso.

Ya sean obras con Recurso Federal, Recurso Estatal e Ingresos Propios del ente Público.

"Bajo protesta de decir verdad declaramos que los Estados Financieros y sus Notas, son razonablemente correctos y son responsabilidad del emisor"

LIC. ISMAEL NORZAGARAY MICHEL
APOYO ADMINISTRATIVO

C.P. REBECA IMELDA LAGUNA FIGUEROA
COORDINADOR FINANCIERO



GOBIERNO DEL ESTADO DE SONORA

ETCA-III-04

TRIMESTRE:
SEGUNDO

Gobierno del
Estado de Sonora

INFORME DE AVANCE PROGRAMÁTICO 2023
PROGRAMA OPERATIVO ANUAL

CLAVE	NOMBRE DEL INDICADOR	UNI. MEDIDA	TIPO META	VAL. ACUM.	DATOS	PROGRAMADO ORIGINAL					MODIFICADO					REALIZADO				% DE AVANCE TRIMESTRAL
						PRIMERO	SEGUNDO	TERCERO	CUARTO	ANUAL	PRIMERO	SEGUNDO	TERCERO	CUARTO	ANUAL	PRIMERO	SEGUNDO	TERCERO	CUARTO	

DEPENDENCIA / ENTIDAD 17 FONDO DE OPERACIÓN DE OBRAS SONORA SI

UNIDAD ADMINISTRATIVA 001 FOOSI COORDINACIÓN EJECUTIVA

E410K12	APROVECHAMIENTO, DISTRIBUCIÓN Y MANEJO DEL AGUA																			
095	DIRECCIÓN Y COORDINACIÓN																			
	DIRECCIÓN Y COORDINACIÓN TÉCNICA, ADMINISTRATIVA Y FINANCIERA DE LA ENTIDAD	GESTIÓN	A	SI	MET	1.00	1.00	1.00	1.00	4.00	1.00	1.00	1.00	1.00	4.00	1.00	1.00	0.00	0.00	100.00%
					NUM	1.00	1.00	1.00	1.00	4.00	1.00	1.00	1.00	1.00	4.00	1.00	1.00	0.00	0.00	
					DEN															
EVALUACIÓN CUALITATIVA																				
SE CONTINUÓ CON LA OPERACIÓN DEL ACUEDUCTO INDEPENDENCIA Y LA PLANTA POTABILIZADORA SUR PARA FORTALECER EL ABASTECIMIENTO Y ACCESO A SERVICIOS DE AGUA POTABLE EN LA CIUDAD DE HERMOSILLO Y DOTAR DE AGUA DE FORMA CONTINUA DURANTE LAS 24 HORAS DE LOS 365 DÍAS DEL AÑO, A UN SEGMENTO DE 258,000 HABITANTES. CON EL CONSECUENTE BENEFICIO ECONÓMICO Y SOCIAL.																				
ADEMÁS, SE DIRIGIERON LAS ACCIONES REQUERIDAS PARA EL CUMPLIMIENTO DE LAS OBLIGACIONES DEL FONDO QUE INCLUYEN INFORME TRIMESTRAL ANTE EL ÓRGANO DE GOBIERNO, FORTALECIMIENTO DEL SISTEMA DE CONTROL INTERNO INSTITUCIONAL, DISCIPLINA FINANCIERA Y CONTABILIDAD GUBERNAMENTAL, ENTRE OTROS.																				
SE INICIÓ CON LA ELABORACIÓN DEL PROGRAMA INSTITUCIONAL DEL FONDO A SOLICITUD DEL ISAF; SE PARTICIPA EN LA INTEGRACIÓN DEL PLAN HÍDRICO ESTATAL POR SOLICITUD DEL EJECUTIVO ESTATAL.																				

UNIDAD ADMINISTRATIVA 002 FOOSI DIRECCIÓN GENERAL DE ADMINISTRACIÓN

287	COORDINACIÓN ADMINISTRATIVA																			
	PORCENTAJE DE CUMPLIMIENTO DE LAS OBLIGACIONES DE LA LEY GENERAL DE TRANSPARENCIA Y ACCESO A LA INFORMACIÓN DE LOS SUJETOS OBLIGADOS DEL PODER EJECUTIVO	INFORME	P	NO	MET	100%	100%	100%	100%	100%	100%	100%	100%	100%	100%	93.33%	52.08%	0.00%	0.00%	52.08%
					NUM	107.00	107.00	107.00	107.00	107.00	107.00	107.00	107.00	107.00	107.00	112.00	62.50	0.00	0.00	
					DEN	107.00	107.00	107.00	107.00	107.00	107.00	107.00	107.00	107.00	107.00	120.00	120.00	0.00	0.00	
EVALUACIÓN CUALITATIVA																				
SE OBTUVO 62.50% DE CALIFICACIÓN EN LA SEGUNDA REVISIÓN DEL AÑO 2023, CORRESPONDIENTE AL PRIMER TRIMESTRE .																				
	PORCENTAJE DE ATENCIÓN A SOLICITUDES DE ACCESO A LA INFORMACIÓN	SOLICITUD	P	SI	MET	100%	100%	100%	100%	100.00%	100%	100%	100%	100%	100.00%	84.62%	69.23%	0.00%	0.00%	69.23%
					NUM	13.00	13.00	13.00	13.00	52.00	13.00	13.00	13.00	13.00	52.00	11.00	9.00	0.00	0.00	
					DEN	13.00	13.00	13.00	13.00	52.00	13.00	13.00	13.00	13.00	52.00	13.00	13.00	0.00	0.00	
EVALUACIÓN CUALITATIVA																				
SE RECIBIERON Y ATENDIERON 09 SOLICITUDES DE ACCESO A LA INFORMACION.																				
	PORCENTAJE DE AVANCE DEL GASTO CORRIENTE	PORCENTAJE	A	NO	MET	25.00	50.00	75.00	100.00	100.00	25.00	50.00	75.00	100.00	100.00	21.00	42.00	0.00	0.00	84.00%
					NUM	25.00	50.00	75.00	100.00	100.00	25.00	50.00	75.00	100.00	100.00	21.00	42.00	0.00	0.00	
					DEN															
EVALUACIÓN CUALITATIVA																				
EL PRESUPUESTO AUTORIZADO PARA EL EJERCICIO 2023 ES DE \$218,697,720 MISMO QUE FUE MODIFICADO PARA EL SEGUNDO TRIMESTRE AL 30 DE JUNIO EN \$228,413,559.06. LOS EGRESOS DEVENGADOS POR CAPITULO SON: 1000 - \$8,251,337 2000 - \$4,031,183, 3000 - \$82,615,155, 4000 - \$0, 5000 - \$149,930.19 6000- \$0 Y 9000 - \$0. EL TOTAL DE EGRESOS DEVENGADOS ACUMULADOS SON \$95,047,605.43 POR LO QUE EL AVANCE PRESUPUESTAL AL 30 DE JUNIO FUE DE 42%.																				
SE CUENTA CON LOS DOCUMENTOS JUSTIFICATIVOS CORRESPONDIENTES A LAS MODIFICACIONES PRESUPUESTARIAS Y CON LOS FORMATOS ETCA-II-13 EN LOS CUALES SE PRESENTA DESGLOSADA Y A DETALLE LA INFORMACIÓN PRESUPUESTARIA DE LA ENTIDAD.																				
	INDICE DE CALIDAD EN LOS INFORMES TRIMESTRALES	PORCENTAJE	A	NO	MET	100.00	100.00	100.00	100.00	100.00	100.00	100.00	100.00	100.00	100.00	100.00	100.00	0.00	0.00	100.00%
					NUM	100.00	100.00	100.00	100.00	100.00	100.00	100.00	100.00	100.00	100.00	100.00	100.00	0.00	0.00	
					DEN															
EVALUACIÓN CUALITATIVA																				
INDICADOR DE CALIDAD QUE REFLEJA EL GRADO DE CUMPLIMIENTO EN LA ENTREGA DE LOS INFORMES, NO EVALÚA EL EJERCICIO DE LOS RECURSOS NI EL AVANCE EN LOS PROYECTOS DE INVERSIÓN.																				
SE CUMPLIÓ CON LA META PROGRAMADA NO HABIENDO DESVIACIONES QUE CORREGIR.																				
	INDICE DE CALIDAD EN LOS INFORMES SOBRE GASTO FEDERALIZADO	PORCENTAJE	A	NO	MET	100.00	100.00	100.00	100.00	100.00	100.00	100.00	100.00	100.00	100.00	100.00	100.00	0.00	0.00	100.00%
					NUM	100.00	100.00	100.00	100.00	100.00	100.00	100.00	100.00	100.00	100.00	100.00	100.00	0.00	0.00	
					DEN															



Gobierno del Estado de Sonora

GOBIERNO DEL ESTADO DE SONORA

ETCA-III-04

TRIMESTRE: SEGUNDO

INFORME DE AVANCE PROGRAMÁTICO 2023
PROGRAMA OPERATIVO ANUAL

CLAVE	NOMBRE DEL INDICADOR	UNI. MEDIDA	TIPO META	VAL. ACUM.	DATOS	PROGRAMADO ORIGINAL					MODIFICADO					REALIZADO				% DE AVANCE TRIMESTRAL
						PRIMERO	SEGUNDO	TERCERO	CUARTO	ANUAL	PRIMERO	SEGUNDO	TERCERO	CUARTO	ANUAL	PRIMERO	SEGUNDO	TERCERO	CUARTO	

DEPENDENCIA / ENTIDAD 17 FONDO DE OPERACIÓN DE OBRAS SONORA SI

EVALUACIÓN CUALITATIVA																				
<p>ÍNDICE CALCULADO POR LA DIRECCIÓN GENERAL DE PLANEACIÓN Y EVALUACIÓN EN BASE A LA INFORMACIÓN REPORTADA POR LA ENTIDAD EN LOS INFORMES TRIMESTRALES SOBRE EL EJERCICIO, DESTINO Y RESULTADOS OBTENIDOS DE LOS RECURSOS FEDERALIZADOS A TRAVÉS DEL SISTEMA DE RECURSOS FEDERALES TRANSFERIDOS (SRFT): $IC_{GF} = (0.4 \cdot AF) + (0.2 \cdot IND) + (0.4 \cdot GPP)$ DONDE: AF = NÚMERO DE FONDOS REPORTADOS EN NIVEL FINANCIERO / NÚMERO DE FONDOS FEDERALES RECIBIDOS IND = INDICADORES REPORTADOS / NÚMERO DE INDICADORES POR REPORTAR EN EL TRIMESTRE. SI NO APLICA = 1 GPP = PROYECTOS REPORTADOS EN EL MÓDULO DE GESTIÓN DE PROYECTOS / TOTAL DE PROYECTOS EN EJECUCIÓN. SI NO APLICA = 1 VALOR MÁXIMO A OBTENER 100% *ESTE ES UN INDICADOR DE TIPO ADMINISTRATIVO QUE REFLEJA EL GRADO DE CUMPLIMIENTO EN LA ENTREGA DE LOS INFORMES, NO EVALÚA EL EJERCICIO DE LOS RECURSOS NI EL AVANCE EN LOS PROYECTOS DE INVERSIÓN. *APLICA PARA DEPENDENCIAS Y ENTIDADES QUE EJERCEN RECURSOS FEDERALIZADOS.</p>																				
448	PROCESOS ADMINISTRATIVOS PARA LA EJECUCIÓN DEL PROGRAMA PRESUPUESTARIO E410K12 APROVECHAMIENTO, DISTRIBUCIÓN Y MANEJO DEL AGUA	PROCESO	A	SI	MET	5.00	5.00	5.00	5.00	20.00	5.00	5.00	5.00	5.00	20.00	5.00	5.00	0.00	0.00	100.00%
					NUM	5.00	5.00	5.00	5.00	20.00	5.00	5.00	5.00	5.00	20.00	5.00	5.00	0.00	0.00	
					DEN															
EVALUACIÓN CUALITATIVA																				
<p>1. PLANEACIÓN: GENERACIÓN DE FICHA CONCEPTUAL SIMPLIFICADA DEL PP-E410K12 PARA LA PROGRAMACIÓN DEL EJERCICIO 2024 2. RECURSOS HUMANOS: ELABORACIÓN DE REPORTES DE NÓMINA, ATENCIÓN A MOVIMIENTOS DE PERSONAL Y CAPACITACIÓN 3. RECURSOS FINANCIEROS: PRESENTACIÓN DE INFORMES CONTABLE, PRESUPUESTAL Y PROGRAMÁTICO MENSUALES Y TRIMESTRAL; ACTUALIZACIÓN DEL SISTEMA DE EVALUACIONES DE LA ARMONIZACIÓN CONTABLE. 4. RECURSOS MATERIALES Y TECNOLÓGICOS: MANTENIMIENTO A PARQUE VEHICULAR, EQUIPO DE CÓMPUTO, REDES Y SERVIDORES; RESPALDO DE BASES DE DATOS; SUMINISTRO DE MATERIALES Y SERVICIOS REQUERIDOS PARA OPERACIÓN. 5. CONTROL DE AUDITORÍA: SE ATENDIERON LAS OBSERVACIONES DE ACTA DE PRECIERRE DE AUDITORÍA INTEGRAL NO. 2022AE0109010267 DEL ISAF Y LAS OBSERVACIONES DE AUDITORÍA PRACTICADA POR EL OIC.</p>																				

UNIDAD ADMINISTRATIVA 004 FOOSI DIRECCIÓN GENERAL DE OPERACIÓN DEL ACUEDUCTO INDEPENDENCIA

EVALUACIÓN CUALITATIVA																				
448	AGUA POTABLE Y ALCANTARILLADO	METRO CÚBICO	P	SI	MET	97.81%	97.81%	97.81%	97.81%	97.81%	97.81%	97.81%	97.81%	97.81%	98.25%	101.35%	0.00%	0.00%	103.62%	
	EFICIENCIA EN EL SUMINISTRO DE AGUA POTABLE DEL ACUEDUCTO INDEPENDENCIA AL ORGANISMO OPERADOR DE HERMOSILLO.				NUM	8450645.75	8450645.75	8450645.75	8450645.75	33802583.00	8450645.75	8450645.75	8450645.75	8450645.75	33802583.00	8135398.00	8422864.00	0.00		0.00
					DEN	8640275.75	8640275.75	8640275.75	8640275.75	34561103.00	8640275.75	8640275.75	8640275.75	8640275.75	34561103.00	8280160.00	8310784.00	0.00		0.00
EVALUACIÓN CUALITATIVA																				
<p>SE DESARROLLÓ EL PROCESO DE OPERACIÓN DEL ACUEDUCTO INDEPENDENCIA EN ACUERDO AL CONVENIO DE COORDINACIÓN NO. FOOSI-CONV-01-2023, PARA EL SERVICIO DE SUMINISTRO DE AGUA POTABLE A LA CIUDAD DE HERMOSILLO. SE PRESENTARON VÍA IMPRESA REPORTES CON CORTE SEMANAL ANTE LA COORDINACIÓN FINANCIERA PARA LA EMISIÓN DE FACTURAS A FIN DE RECUPERAR LOS GASTOS GENERADOS POR LA PRODUCCIÓN DE AGUA POTABLE A TRAVÉS DE LAS INSTALACIONES QUE ALBERGA EL ACUEDUCTO INDEPENDENCIA. A LA PAR, SE REALIZÓ REGISTRO DIARIO DE VOLUMEN DE EXTRACCIÓN CON BASE EN LAS LECTURAS DEL MEDIDOR DE OBRA DE TOMA PARA REPORTAR EL PAGO DE DERECHOS ANTE CONAGUA. AUNQUE LOS VOLUMENES DE PRODUCCIÓN Y EXTRACCIÓN QUEDARON POR DEBAJO DE LOS ESTIMADOS, LA EFICIENCIA GLOBAL DEL PERIODO SI FUE SUPERADA EN 1.35%.</p>																				
	PORCENTAJE DE CUMPLIMIENTO DE REPORTES TRIMESTRAL DE PRODUCCIÓN DE AGUA.	REPORTE	P	SI	MET	100%	100%	100%	100%	100.00%	100%	100%	100%	100%	100.00%	100%	100%	0.00%	0.00%	100.00%
					NUM	3.00	3.00	3.00	3.00	12.00	3.00	3.00	3.00	3.00	12.00	3.00	3.00	0.00	0.00	
					DEN	3.00	3.00	3.00	3.00	12.00	3.00	3.00	3.00	3.00	12.00	3.00	3.00	0.00	0.00	
EVALUACIÓN CUALITATIVA																				
<p>SE LLEVARON A CABO ACTIVIDADES ENFOCADAS A LA SUPERVISIÓN DE LA PRODUCCIÓN DE AGUA POTABLE PARA EL ORGANISMO OPERADOR DE AGUA DE HERMOSILLO, MISMAS QUE FUERON ENCABEZADAS POR PARTE DE LAS TRES ÁREAS PRINCIPALES DE OPERACIÓN: SUBESTACIÓN ELÉCTRICA, OBRA DE TOMA Y REBOMBEO, Y POR ÚLTIMO PLANTA POTABILIZADORA</p>																				
	PORCENTAJE DE CUMPLIMIENTO DE ANÁLISIS FÍSICO QUÍMICOS REALIZADOS.	ANÁLISIS	P	SI	MET	100%	100%	100%	100%	100.00%	100%	100%	100%	100%	100.00%	100%	100%	0.00%	0.00%	100.00%
					NUM	3.00	3.00	3.00	3.00	12.00	3.00	3.00	3.00	3.00	12.00	3.00	3.00	0.00	0.00	
					DEN	3.00	3.00	3.00	3.00	12.00	3.00	3.00	3.00	3.00	12.00	3.00	3.00	0.00	0.00	
EVALUACIÓN CUALITATIVA																				
<p>SE REALIZARON ANÁLISIS FÍSICO QUÍMICOS CON FRECUENCIA MENSUAL PARA VERIFICAR LA CALIDAD DEL AGUA PRODUCIDA POR MEDIO DE LA PLANTA POTABILIZADORA. LOS PARÁMETROS FÍSICO QUÍMICOS EVALUADOS SE REVISARON CON BASE EN LAS NORMAS OFICIALES MEXICANAS NOM-127-SSA1-1994 Y NOM-127-SSA1-2021.</p>																				
	PORCENTAJE DE CUMPLIMIENTO DE REPORTES DE MONITOREO DE CALIDAD DE AGUA REALIZADOS.	REPORTE	P	SI	MET	100%	100%	100%	100%	100.00%	100%	100%	100%	100%	100.00%	100%	100%	0.00%	0.00%	100.00%
					NUM	90.00	91.00	92.00	92.00	365.00	90.00	91.00	92.00	92.00	365.00	90.00	91.00	0.00	0.00	
					DEN	90.00	91.00	92.00	92.00	365.00	90.00	91.00	92.00	92.00	365.00	90.00	91.00	0.00	0.00	
EVALUACIÓN CUALITATIVA																				
<p>SE REALIZARON MONITOREOS DE CALIDAD DEL AGUA, POR MEDIO DE LOS CUALES SE REGISTRARON PARÁMETROS DE TURBIDEZ, COLOR, TEMPERATURA Y PH EN SIETE ESTACIONES DE LA PLANTA POTABILIZADORA. ESTAS ACTIVIDADES SE DESARROLLARON DIARIAMENTE POR PARTE DEL PERSONAL DE OPERACIÓN DE LA PLANTA EN INTERVALOS DE CUATRO HORAS.</p>																				



GOBIERNO DEL ESTADO DE SONORA

ETCA-III-04

**TRIMESTRE:
SEGUNDO**

**INFORME DE AVANCE PROGRAMÁTICO 2023
PROGRAMA OPERATIVO ANUAL**

Gobierno del
Estado de Sonora

CLAVE	NOMBRE DEL INDICADOR	UNI. MEDIDA	TIPO META	VAL. ACUM.	DATOS	PROGRAMADO ORIGINAL					MODIFICADO					REALIZADO				% DE AVANCE TRIMESTRAL
						PRIMERO	SEGUNDO	TERCERO	CUARTO	ANUAL	PRIMERO	SEGUNDO	TERCERO	CUARTO	ANUAL	PRIMERO	SEGUNDO	TERCERO	CUARTO	

DEPENDENCIA / ENTIDAD 17 FONDO DE OPERACIÓN DE OBRAS SONORA SI

	PORCENTAJE DE PERSONAL CAPACITADO EN TEMAS FORMATIVOS SOBRE PERSPECTIVA DE GÉNERO	PERSONA	P	NO	MET	50%	50%	50%	50%	50%	50%	50%	50%	50%	50%	50%	50%	0.00%	0.00%	100.00%			
						NUM	18.00	18.00	18.00	18.00	18.00	18.00	18.00	18.00	18.00	18.00	18.00	18.00	18.00		18.00	0.00	0.00
						DEN	36.00	36.00	36.00	36.00	36.00	36.00	36.00	36.00	36.00	36.00	36.00	36.00	36.00		36.00	36.00	0.00

EVALUACIÓN CUALITATIVA

SE RECIBIÓ CAPACITACIÓN EN EL TEMA DE DERECHOS HUMANOS, MISMO QUE ESTUVO ORIENTADO A HACER DEL CONOCIMIENTO DE LOS SERVIDORES PÚBLICOS LA IMPORTANCIA DE RESPETAR Y HACER VALER LOS DERECHOS INHERENTES A CADA INDIVIDUO, SIN DISTINCIÓN DE NACIONALIDAD, LUGAR DE RESIDENCIA, SEXO O DEMÁS.

Fondo de Operación de Obras Sonora SI
Indicadores de Postura Fiscal
Del 01 de Enero al 30 de Junio de 2023
(Cifras en Pesos)

Concepto	Estimado/Aprobado	Devengado	Recaudado/Pagado
I. Ingresos Presupuestarios	218,697,720.00	100,082,008.94	44,952,049.72
1. Ingresos Gobierno de la Entidad Federativa			
2. Ingresos Sector Paraestatal	218,697,720.00	100,082,008.94	44,952,049.72
II. Egresos Presupuestarios (II= 3+4)	218,697,720.00	95,047,605.43	81,511,952.04
3. Egresos del Gobierno de la Entidad Federativa			
4. Egresos del Sector Paraestatal	218,697,720.00	95,047,605.43	81,511,952.04
III. Balance Presupuestario (Superávit o Déficit) (III= I-II)	0.00	5,034,403.51	-36,559,902.32
Concepto	Estimado/Aprobado	Devengado	Recaudado/Pagado
III. Balance Presupuestario (Superávit o Déficit)	0.00	5,034,403.51	-36,559,902.32
IV. Interés, Comisiones y Gastos de la Deuda			
V. Balance Primario (superávit o Déficit) (V= III+IV)	0.00	5,034,403.51	-36,559,902.32
Concepto	Estimado/Aprobado	Devengado	Recaudado/Pagado
A. Financiamiento			
B. Amortización de la Deuda			
C. Financiamiento Neto	0.00	0.00	0.00

LIC. ISMAEL NORZAGARAY MICHEL
APOYO ADMINISTRATIVO

C.P. REBECA IMELDA LAGUNA FIGUEROA
COORDINADOR FINANCIERO

Fondo de Operación de Obras Sonora SI
Balance Presupuestario - LDF
Del 01 de Enero al 30 de Junio de 2023
(PESOS)

Concepto (c)	Estimado/ Aprobado (d)	Devengado	Recaudado/ Pagado
A. Ingresos Totales (A = A1+A2+A3)	218,697,720	100,082,009	44,952,050
A1. Ingresos de Libre Disposición	218,697,720	100,082,009	44,952,050
A2. Transferencias Federales Etiquetadas	-	-	-
A3. Financiamiento Neto	-	-	-
B. Egresos Presupuestarios¹ (B = B1+B2)	218,697,720	95,047,605	81,511,952
B1. Gasto No Etiquetado (sin incluir Amortización de la Deuda Pública)	218,697,720	95,047,605	81,511,952
B2. Gasto Etiquetado (sin incluir Amortización de la Deuda Pública)	-	-	-
C. Remanentes del Ejercicio Anterior (C = C1 + C2)	-	-	-
C1. Remanentes de Ingresos de Libre Disposición aplicados en el periodo	-	-	-
C2. Remanentes de Transferencias Federales Etiquetadas aplicados en el periodo	-	-	-
I. Balance Presupuestario (I = A – B + C)	0	5,034,404	36,559,902
II. Balance Presupuestario sin Financiamiento Neto (II = I - A3)	0	5,034,404	36,559,902
III. Balance Presupuestario sin Financiamiento Neto y sin Remanentes del Ejercicio Anterior (III= II - C)	0	5,034,404	36,559,902

Concepto	Aprobado	Devengado	Pagado
E. Intereses, Comisiones y Gastos de la Deuda (E = E1+E2)	-	-	-
E1. Intereses, Comisiones y Gastos de la Deuda con Gasto No Etiquetado	-	-	-
E2. Intereses, Comisiones y Gastos de la Deuda con Gasto Etiquetado	-	-	-
IV. Balance Primario (IV = III + E)	0	5,034,404	36,559,902

Concepto	Estimado/ Aprobado	Devengado	Recaudado/ Pagado
F. Financiamiento (F = F1 + F2)	-	-	-
F1. Financiamiento con Fuente de Pago de Ingresos de Libre Disposición	-	-	-
F2. Financiamiento con Fuente de Pago de Transferencias Federales Etiquetadas	-	-	-
G. Amortización de la Deuda (G = G1 + G2)	-	-	-
G1. Amortización de la Deuda Pública con Gasto No Etiquetado	-	-	-
G2. Amortización de la Deuda Pública con Gasto Etiquetado	-	-	-
A3. Financiamiento Neto (A3 = F – G)	-	-	-

Concepto	Estimado/ Aprobado	Devengado	Recaudado/ Pagado
A1. Ingresos de Libre Disposición	218,697,720	100,082,009	44,952,050
A3.1 Financiamiento Neto con Fuente de Pago de Ingresos de Libre Disposición (A3.1 = F1 – G1)	-	-	-
F1. Financiamiento con Fuente de Pago de Ingresos de Libre Disposición	-	-	-
G1. Amortización de la Deuda Pública con Gasto No Etiquetado	-	-	-
B1. Gasto No Etiquetado (sin incluir Amortización de la Deuda Pública)	218,697,720	95,047,605	81,511,952
C1. Remanentes de Ingresos de Libre Disposición aplicados en el periodo		-	-
V. Balance Presupuestario de Recursos Disponibles (V = A1 + A3.1 – B1 + C1)	0	5,034,404	36,559,902
VI. Balance Presupuestario de Recursos Disponibles sin Financiamiento Neto (VI = V – A3.1)	0	5,034,404	36,559,902

Concepto	Estimado/ Aprobado	Devengado	Recaudado/ Pagado
A2. Transferencias Federales Etiquetadas	-	-	-
A3.2 Financiamiento Neto con Fuente de Pago de Transferencias Federales Etiquetadas (A3.2 = F2 – G2)	-	-	-
F2. Financiamiento con Fuente de Pago de Transferencias Federales Etiquetadas	-	-	-
G2. Amortización de la Deuda Pública con Gasto Etiquetado	-	-	-
B2. Gasto Etiquetado (sin incluir Amortización de la Deuda Pública)	-	-	-
C2. Remanentes de Transferencias Federales Etiquetadas aplicados en el periodo		-	-
VII. Balance Presupuestario de Recursos Etiquetados (VII = A2 + A3.2 – B2 + C2)	-	-	-
VIII. Balance Presupuestario de Recursos Etiquetados sin Financiamiento Neto (VIII = VII – A3.2)	-	-	-

LIC. ISMAEL NORZAGARAY MICHEL
APOYO ADMINISTRATIVO

C.P. REBECA IMELDA LAGUNA FIGUEROA
COORDINADOR FINANCIERO

Fondo de Operación de Obras Sonora SI
Relación de Cuentas Bancarias Productivas Específicas
Del 01 de Enero al 30 de Junio de 2023
(pesos)

Fondo, Programa o Convenio	Datos de la Cuenta Bancaria	
	Institución Bancaria	Número de Cuenta
1 NOMINA	BBVA BANCOMER	0180105775
2 OPERACIÓN	BBVA BANCOMER	0188824207
3 IVA RECUPERADO	BBVA BANCOMER	0111711431
4		
5		
6		
7		
8		
9		
10		

"Bajo protesta de decir verdad declaramos que los Estados Financieros y sus Notas, son razonablemente correctos y son responsabilidad del emisor"

 LIC. ISMAEL NORZAGARAY MICHEL
 APOYO ADMINISTRATIVO

 C.P. REBECA IMELDA LAGUNA FIGUEROA
 COORDINADOR FINANCIERO

	Código	Descripción del Bien	Valor en Libros
131	FOUSSIMOB131	SUMINISTRO E INSTALACION DE ESTACION DE TRABAJO PARA 12 PERSONAS CON CAJONERAS DE PEDESTAL Y CAJON DE ARCHIVO	11.542,96
132	FOUSSIMOB132	SUMINISTRO E INSTALACION DE ESTACION DE TRABAJO PARA 12 PERSONAS CON CAJONERAS DE PEDESTAL Y CAJON DE ARCHIVO	11.542,96
133	FOUSSIMOB133	SUMINISTRO E INSTALACION DE ESTACION DE TRABAJO PARA 12 PERSONAS CON CAJONERAS DE PEDESTAL Y CAJON DE ARCHIVO	11.542,96
134	FOUSSIMOB134	SUMINISTRO E INSTALACION DE ESTACION DE TRABAJO PARA 12 PERSONAS CON CAJONERAS DE PEDESTAL Y CAJON DE ARCHIVO	11.542,96
135	FOUSSIMOB135	SUMINISTRO E INSTALACION DE ESTACION DE TRABAJO PARA 12 PERSONAS CON CAJONERAS DE PEDESTAL Y CAJON DE ARCHIVO	11.542,96
136	FOUSSIMOB136	SUMINISTRO E INSTALACION DE ESTACION DE TRABAJO PARA 12 PERSONAS CON CAJONERAS DE PEDESTAL Y CAJON DE ARCHIVO	11.542,96
137	FOUSSIMOB137	SUMINISTRO E INSTALACION DE ESTACION DE TRABAJO PARA 12 PERSONAS CON CAJONERAS DE PEDESTAL Y CAJON DE ARCHIVO	11.542,96
138	FOUSSIMOB138	SUMINISTRO E INSTALACION DE ESTACION DE TRABAJO PARA 12 PERSONAS CON CAJONERAS DE PEDESTAL Y CAJON DE ARCHIVO	11.542,96
139	FOUSSIMOB139	SUMINISTRO E INSTALACION DE CREDENZA LINEA LOVEFAS COLOR CHOCOLATE	6.444,41
140	FOUSSIMOB140	SUMINISTRO E INSTALACION DE SALA DE CONSEJO MODULAR MARCA VERSA LINEA TIEMPO CON 12 MESAS DE TRABAJO DE .90MX.90M	24.444,11
141	FOUSSIMOB141	SUMINISTRO E INSTALACION DE SILLON EJECUTIVO VERSA LINEA PYDER CON RESPALDO DE MALLA Y ASIENITO DE TELA COLOR NEGRO	3.393,65
142	FOUSSIMOB142	SUMINISTRO E INSTALACION DE SILLON EJECUTIVO VERSA LINEA PYDER CON RESPALDO DE MALLA Y ASIENITO DE TELA COLOR NEGRO	3.393,65
143	FOUSSIMOB143	SUMINISTRO E INSTALACION DE SILLON EJECUTIVO VERSA LINEA PYDER CON RESPALDO DE MALLA Y ASIENITO DE TELA COLOR NEGRO	3.393,65
144	FOUSSIMOB144	SUMINISTRO E INSTALACION DE SILLON EJECUTIVO VERSA LINEA PYDER CON RESPALDO DE MALLA Y ASIENITO DE TELA COLOR NEGRO	3.393,65
145	FOUSSIMOB145	SUMINISTRO E INSTALACION DE SILLON EJECUTIVO VERSA LINEA PYDER CON RESPALDO DE MALLA Y ASIENITO DE TELA COLOR NEGRO	3.393,65
146	FOUSSIMOB146	SUMINISTRO E INSTALACION DE SILLON EJECUTIVO VERSA LINEA PYDER CON RESPALDO DE MALLA Y ASIENITO DE TELA COLOR NEGRO	3.393,65
147	FOUSSIMOB147	SUMINISTRO E INSTALACION DE SILLON EJECUTIVO VERSA LINEA PYDER CON RESPALDO DE MALLA Y ASIENITO DE TELA COLOR NEGRO	3.393,65
148	FOUSSIMOB148	SUMINISTRO E INSTALACION DE SILLON EJECUTIVO VERSA LINEA PYDER CON RESPALDO DE MALLA Y ASIENITO DE TELA COLOR NEGRO	3.393,65
149	FOUSSIMOB149	SUMINISTRO E INSTALACION DE SILLON EJECUTIVO VERSA LINEA PYDER CON RESPALDO DE MALLA Y ASIENITO DE TELA COLOR NEGRO	3.393,65
150	FOUSSIMOB150	SUMINISTRO E INSTALACION DE SILLON EJECUTIVO VERSA LINEA PYDER CON RESPALDO DE MALLA Y ASIENITO DE TELA COLOR NEGRO	3.393,65
151	FOUSSIMOB151	SUMINISTRO E INSTALACION DE SILLON EJECUTIVO VERSA LINEA PYDER CON RESPALDO DE MALLA Y ASIENITO DE TELA COLOR NEGRO	3.393,65
152	FOUSSIMOB152	SUMINISTRO E INSTALACION DE SILLON EJECUTIVO VERSA LINEA PYDER CON RESPALDO DE MALLA Y ASIENITO DE TELA COLOR NEGRO	3.393,65
153	FOUSSIMOB153	SUMINISTRO E INSTALACION DE MESA DE JUNTA DE 2,40 M X 1,20 M LENA DE TIEMPO VERSA COLOR CHOCOLATE	3.208,82
154	FOUSSIMOB154	SUMINISTRO E INSTALACION DE MESA DE JUNTA DE 2,40 M X 1,20 M LENA DE TIEMPO VERSA COLOR CHOCOLATE	11.208,96
155	FOUSSIMOB155	SUMINISTRO E INSTALACION DE CREDENZA LINEA TIEMPO COLOR CHOCOLATE	6.443,82
156	FOUSSIMOB156	SUMINISTRO E INSTALACION DE CREDENZA LINEA TIEMPO COLOR CHOCOLATE	6.443,82
157	FOUSSIMOB157	SUMINISTRO E INSTALACION DE ESCRITORIO ACCES INDIVIDUAL COLOR CHOCOLATE CON FALDON DE ALUMINIO	11.885,45
158	FOUSSIMOB158	SUMINISTRO E INSTALACION DE ESCRITORIO ACCES INDIVIDUAL COLOR CHOCOLATE CON FALDON DE ALUMINIO	11.885,45
159	FOUSSIMOB160	SUMINISTRO E INSTALACION DE MODULO DE RECEPCION CURVO 180° MODELO ZZO LINEA ITALIANA COLOR CHOCOLATE CON VISTAS METALICAS PLATEADAS, CON	34.077,20
160	FOUSSIMOB161	SUMINISTRO E INSTALACION DE SILLON EJECUTIVO CON RESPALDO EN MALLA CORCEIA NYLON MODELO FORNIA CON ASIENITO COLOR ARIES	2.630,04
161	FOUSSIMOB162	SUMINISTRO E INSTALACION DE SILLON EJECUTIVO CON RESPALDO EN MALLA CORCEIA NYLON MODELO FORNIA CON ASIENITO COLOR ARIES	2.630,04
162	FOUSSIMOB163	SUMINISTRO E INSTALACION DE SILLON EJECUTIVO CON RESPALDO EN MALLA CORCEIA NYLON MODELO FORNIA CON ASIENITO COLOR ARIES	2.630,04
163	FOUSSIMOB164	SUMINISTRO E INSTALACION DE SALA DE CONSEJO MODULAR MARCA VERSA LINEA DE TIEMPO CON 12 MESAS DE TRABAJO DE .96 M X .55M	31.860,65
164	FOUSSIMOB167	13 PERSIANAS VARIAS OFICINAS	19.675,83
165	FOUSSIMOB168	TELÉFONO MULTILINEA	4.747,72
166	FOUSSIMOB169	TELÉFONO MULTILINEA	4.747,72
167	FOUSSIMOB170	TELÉFONO MULTILINEA	4.747,72
168	FOUSSIMOB171	TELÉFONO MULTILINEA	4.747,72
169	FOUSSIMOB172	TELÉFONO MULTILINEA	4.747,72
170	FOUSSIMOB173	TELÉFONO MULTILINEA	4.747,72
171	FOUSSIMOB174	TELÉFONO MULTILINEA	4.747,72
172	FOUSSIMOB175	TELÉFONO MULTILINEA	4.747,72
173	FOUSSIMOB1720	TECLARES	5.166,66
174	FOUSSIMOB1721	TECLARES	5.166,66
175	FOUSSIMOB1722	TECLARES	5.166,66
176	FOUSSIMOB1724	ARCHIVERO METALICO 4 GAVETAS	5.168,66
177	FOUSSIMOB1725	ARCHIVERO HIZ. 6 GAVETAS MADERA COLOR CAFE CON CUBIERTA DE CRISTAL	5.890,20
178	FOUSSIMOB1726	ARCHIVERO VERTICAL 4 GAVETAS EN MADERA COLOR CAFE	15.500,00
179	FOUSSIMOB1729	MUEBLE PARA CAFE FABRICADO EN MDF CON CHAPA DE MADERA CON TARJA DE LLAVE	1.560,00
180	FOUSSIMOB1730	ESTANTE DE ARCHIVO EN MELAMINA COLOR BLANCO	15.000,00
181	FOUSSIMOB1733	11 PERSIANAS DIFERENTES AREAS	14.300,00
182	FOUSSIMOB1734	CREDENZA DE MADERA MELAMINA LINEA EVO FAST CON 4 CAJONES ARCHIVEROS Y GABINETE Z PUERTAS CON CERRADURA	16.648,50
183	FOUSSIMOB1735	ESCRITORIO AIRE MOD T08 CON FALDON TRABE CONDUCTORA DE CABLE	11.500,00
184	FOUSSIMOB1736	ESCRITORIO AIRE MOD T08 CON FALDON TRABE CONDUCTORA DE CABLE	4.483,05
185	FOUSSIMOB1737	ESCRITORIO AIRE MOD T08 CON FALDON TRABE CONDUCTORA DE CABLE	4.483,05
186	FOUSSIMOB1738	ESCRITORIO AIRE MOD T08 CON FALDON TRABE CONDUCTORA DE CABLE	4.483,05
187	FOUSSIMOB1739	CAJONES MOVILES GABETA Y CAJON DE ARCHIVO DE MADERA LINEA EVO	3.000,00
188	FOUSSIMOB1740	CAJONES MOVILES GABETA Y CAJON DE ARCHIVO DE MADERA LINEA EVO	3.000,00
189	FOUSSIMOB1741	CAJONES MOVILES GABETA Y CAJON DE ARCHIVO DE MADERA LINEA EVO	3.000,00
190	FOUSSIMOB1742	CAJONES MOVILES GABETA Y CAJON DE ARCHIVO DE MADERA LINEA EVO	3.000,00
191	FOUSSIMOB1743	SILLA OPERATIVA RECLINABLE CON BRAZOS MARCA TECHNOCHAIR MODELO TWEET NEGROS CON RUEDAS	2.443,77
192	FOUSSIMOB1744	SILLA OPERATIVA RECLINABLE CON BRAZOS MARCA TECHNOCHAIR MODELO TWEET NEGROS CON RUEDAS	2.443,77
193	FOUSSIMOB1745	SILLA OPERATIVA RECLINABLE CON BRAZOS MARCA TECHNOCHAIR MODELO TWEET NEGROS CON RUEDAS	2.443,77
194	FOUSSIMOB1747	SILLA OPERATIVA RECLINABLE CON BRAZOS MARCA TECHNOCHAIR MODELO TWEET NEGROS CON RUEDAS	2.443,77
195	FOUSSIMOB1748	CONJUNTO OPERATIVO EN L CON PENINSULA LATERAL CON CAJONERA METALICA	7.314,45
196	FOUSSIMOB1749	ARCHIVERO CREDENZA DE MADERA MELAMINICA LINEA EVO FAST DE 4 CAJONES	6.500,00
197	FOUSSIMOB1749	VSILLA OPERATIVA RECLINABLE CON BRAZOS MARCA TECHNOCHAIR MODELO TWEET NEGROS CON RUEDAS	2.443,77
198	FOUSSIMOB1750	MODULO EN U CON PENINSULA CURVA ERGONOMICA DE FONDO AIRE CON CAJONERA TRIPNE CON FRENTE DE MELAMINA	12.883,00
199	FOUSSIMOB1751	CREDENZA DE MADERA MELAMINICA LINEA EVO FAST CON 4 CAJONES ARCHIVEROS Y GABINETE Z PUERTAS CON CERRADURA	11.500,00
200	FOUSSIMOB1752	SILLON EJECUTIVO MARCA VERSA MODELO BARCELONA PLUS EN TELA	4.003,60
201	FOUSSIMOB1753	SILLON DE VISITAS CON BRAZOS MARCA VERSA MODELO BOSTON EN TELA FORMAS ERGONOMICAS	3.632,92
202	FOUSSIMOB1754	SILLON DE VISITAS CON BRAZOS MARCA VERSA MODELO BOSTON EN TELA FORMAS ERGONOMICAS	3.632,92
203	FOUSSIMOB1755	MESA DE JUNTAS CON PATA DE CUADRO HAER SILVER TRABE PASACABLES BAJO CUBIERTA	8.494,20
204	FOUSSIMOB1756	MESA DE JUNTAS CON PATA DE CUADRO HAER SILVER TRABE PASACABLES BAJO CUBIERTA	8.494,20
205	FOUSSIMOB1757	CREDENZA DE MADERA MELAMINA LINEA EVO FAST CON 4 CAJONES ARCHIVEROS Y GABINETE Z PUERTAS CON CERRADURA	11.500,00
206	FOUSSIMOB1758	SILLA MARCA TECHNOCHAIR MODELO SWAP PATA CROMADAS TELA NEGRA CON BARZOS	3.139,28
207	FOUSSIMOB1759	SILLA MARCA TECHNOCHAIR MODELO SWAP PATA CROMADAS TELA NEGRA CON BARZOS	3.139,28
208	FOUSSIMOB1760	SILLA MARCA TECHNOCHAIR MODELO SWAP PATA CROMADAS TELA NEGRA CON BARZOS	3.139,28
209	FOUSSIMOB1761	SILLA MARCA TECHNOCHAIR MODELO SWAP PATA CROMADAS TELA NEGRA CON BARZOS	3.139,28
210	FOUSSIMOB1762	SILLA MARCA TECHNOCHAIR MODELO SWAP PATA CROMADAS TELA NEGRA CON BARZOS	3.139,28
211	FOUSSIMOB1763	SILLA MARCA TECHNOCHAIR MODELO SWAP PATA CROMADAS TELA NEGRA CON BARZOS	3.139,28
212	FOUSSIMOB1764	SILLA MARCA TECHNOCHAIR MODELO SWAP PATA CROMADAS TELA NEGRA CON BARZOS	3.139,28
213	FOUSSIMOB1765	SILLA MARCA TECHNOCHAIR MODELO SWAP PATA CROMADAS TELA NEGRA CON BARZOS	3.139,28
214	FOUSSIMOB1766	SILLA MARCA TECHNOCHAIR MODELO SWAP PATA CROMADAS TELA NEGRA CON BARZOS	3.139,28
215	FOUSSIMOB1767	SILLA MARCA TECHNOCHAIR MODELO SWAP PATA CROMADAS TELA NEGRA CON BARZOS	3.139,28
216	FOUSSIMOB1768	SILLA MARCA TECHNOCHAIR MODELO SWAP PATA CROMADAS TELA NEGRA CON BARZOS	3.139,28
217	FOUSSIMOB1769	SILLA MARCA TECHNOCHAIR MODELO SWAP PATA CROMADAS TELA NEGRA CON BARZOS	3.139,28
218	FOUSSIMOB1770	SILLA MARCA TECHNOCHAIR MODELO SWAP PATA CROMADAS TELA NEGRA CON BARZOS	3.139,28
219	FOUSSIMOB1771	SILLA MARCA TECHNOCHAIR MODELO SWAP PATA CROMADAS TELA NEGRA CON BARZOS	3.139,28
220	FOUSSIMOB1772	SILLA MARCA TECHNOCHAIR MODELO SWAP PATA CROMADAS TELA NEGRA CON BARZOS	3.139,28
221	FOUSSIMOB1773	SILLA MARCA TECHNOCHAIR MODELO SWAP PATA CROMADAS TELA NEGRA CON BARZOS	3.139,28
222	FOUSSIMOB1774	CONJUNTO OPERATIVO EN LINEA DE AIRE CON PENINSULA BALA, LATERAL CON CAJONERA TRIPLE METALICA FRENTE DE MELAMINA	7.857,13
223	FOUSSIMOB1775	CONJUNTO OPERATIVO EN LINEA DE AIRE CON PENINSULA BALA, LATERAL CON CAJONERA TRIPLE METALICA FRENTE DE MELAMINA	7.857,13
224	FOUSSIMOB1776	ARCHIVERO CREDENZA DE MADERA MELAMINICA LINEA EVO FAST DE 4 CAJONES	6.500,00
225	FOUSSIMOB1777	ARCHIVERO CREDENZA DE MADERA MELAMINICA LINEA EVO FAST DE 4 CAJONES	6.500,00
226	FOUSSIMOB1778	LIBRERO	6.016,73
227	FOUSSIMOB1779	SILLON OPERATIVO CON BRAZOS RECLINABLES CON RUEDAS	2.443,77
228	FOUSSIMOB1780	SILLON OPERATIVO CON BRAZOS RECLINABLES CON RUEDAS	2.443,77
229	FOUSSIMOB1781	SILLA VISITANTES CON BARZOS MARC VERSA MODELO ERGO	1.300,00
230	FOUSSIMOB1782	SILLA VISITANTES CON BARZOS MARC VERSA MODELO ERGO	1.300,00
231	FOUSSIMOB1783	ALUMINIO FREITE METALICO PERFORADO CUBIERTA DE MADERA DE MELAMINA CON CAJONERA METALICA CON FREITE DE MELAMINA	28.156,70
232	FOUSSIMOB1785	CONJUNTO OPERATIVO EN LINEA DE AIRE CON PENINSULA BALA, LATERAL CON CAJONERA TRIPLE METALICA FRENTE DE MELAMINA	7.857,13
233	FOUSSIMOB1786	ARCHIVERO CREDENZA DE MADERA MELAMINICA LINEA EVO FAST DE 4 CAJONES	6.500,00
234	FOUSSIMOB1787	LIBRERO	6.016,73
235	FOUSSIMOB1788	SILLON OPERATIVO CON BRAZOS RECLINABLES CON RUEDAS	2.443,77
236	FOUSSIMOB1789	SILLA DE VISITANTES CON BRAZOS MARCA VERSA MODELO ERGO	1.300,00
237	FOUSSIMOB1790	CONJUNTO EJECUTIVO MODULAR EN LINEA AIRE EN PENINSULA CURVA CREDENZA EN L ERGONOMICA CON CAJONERA METALICA CON FREITE DE MELAMINA	12.269,40
238	FOUSSIMOB1791	SILLON EJECUTIVO MARCA VERSA MODELO BARCELONA PLUS EN TELA	4.003,60
239	FOUSSIMOB1792	SILLON DE VISITAS CON BRAZOS MARCA VERSA MODELO BOSTON EN TELA FORMAS ERGONOMICAS	3.632,92
240	FOUSSIMOB1793	SILLON DE VISITAS CON BRAZOS MARCA VERSA MODELO BOSTON EN TELA FORMAS ERGONOMICAS	3.632,92
241	FOUSSIMOB1794	CREDENZA DE MADERA MELAMINICA LINEA EVO FAST CON 4 CAJONES ARCHIVEROS Y GABINETE Z PUERTAS CON CERRADURA	11.500,00
242	FOUSSIMOB1795	MESA DE JUNTAS CON PATA DE CUADRO HAER SILVER TRABE PASACABLES BAJO CUBIERTA	7.235,80
243	FOUSSIMOB1796	MESA DE JUNTAS CON PATA DE CUADRO HAER SILVER TRABE PASACABLES BAJO CUBIERTA	7.235,80
244	FOUSSIMOB1798	SILLON CON BARZOS MARCA TECHNO NEGRA CON PATA CROMADAS CON RUEDAS	3.139,28
245	FOUSSIMOB1800	CREDENZA DE MADERA MELAMINICA LINEA EVO FAST CON 4 CAJONES ARCHIVEROS Y GABINETE Z PUERTAS CON CERRADURA	11.500,00
246	FOUSSIMOB1808	CUBIERTAS ESQUINERAS CON TRABE Y PATAS	6.797,60
247	FOUSSIMOB1809	CUBIERTAS ESQUINERAS CON TRABE Y PATAS	6.797,60
248	FOUSSIMOB1810	CUBIERTAS ESQUINERAS CON TRABE Y PATAS	6.797,60
249	FOUSSIMOB1811	CREDENZA DE MADERA MELAMINICA LINEA EVO FAST CON 4 CAJONES ARCHIVEROS Y GABINETE Z PUERTAS CON CERRADURA	11.500,00
250	FOUSSIMOB1812	LIBRERO SOBRE CUBIERTA CON PUERTAS LINEA EVO GAST	4.206,88
251	FOUSSIMOB1813	LIBRERO SOBRE CUBIERTA CON PUERTAS LINEA EVO GAST	4.206,88
252	FOUSSIMOB1814	LIBRERO SOBRE CUBIERTA CON PUERTAS LINEA EVO GAST	4.206,88
253	FOUSSIMOB1815	LIBRERO SOBRE CUBIERTA CON PUERTAS LINEA EVO GAST	4.206,88
254	FOUSSIMOB1816	ESCRITORIO AIRE MOD 248 CON CAJONERA METALICA TRIPLE	8.236,67
255	FOUSSIMOB1817	ESCRITORIO AIRE MOD 248 CON CAJONERA METALICA TRIPLE	8.236,67
256	FOUSSIMOB1818	ESCRITORIO AIRE MOD 248 CON CAJONERA METALICA TRIPLE	8.236,67
257	FOUSSIMOB1819	ESCRITORIO DE 1.20 X .60 CAJONERA TRIPLE CON TRABE	3.130,27
258	FOUSSIMOB1820	SILLA OPERATIVA RECLINABLE CON BRAZOS MARCA TECHNOCHAIR MODELO TWEET NEGROS CON RUEDAS	2.443,77
259	FOUSSIMOB1821	SILLA OPERATIVA RECLINABLE CON BRAZOS MARCA TECHNOCHAIR MODELO TWEET NEGROS CON RUEDAS	2.443,77
260	FOUSSIMOB1822	SILLA OPERATIVA RECLINABLE CON BRAZOS MARCA TECHNOCHAIR MODELO TWEET NEGROS CON RUEDAS	2.443,77
261	FOUSSIMOB1823	SILLA OPERATIVA RECLINABLE CON BRAZOS MARCA TECHNOCHAIR MODELO TWEET NEGROS CON RUEDAS	2.443,77
262	FOUSSIMOB1824	MUEBLE PARA CAFE FABRICADO EN MDF CON CHAPA DE MADERA CON TARJA DE LLAVE	20.185,00
263	FOUSSIMOB1825	MARCA DE FUNDACION DE CAJONERA AL CENTRO	10.660,00
264	FOUSSIMOB1827	13 PERSIANAS VARIAS OFICINAS	19.675,83
265	FOUSSIMOB1828	ESCRITORIO EJECUTIVO	5.890,00
266	FOUSSIMOB1829	ESCRITORIO EJECUTIVO	5.890,00
267	FOUSSIMOB1832	ARCHIVERO VERTICAL DE 4 GAVETAS TAMANO OFICIO	5.890,00
268	FOUSSIMOB1833	ARCHIVERO COLOR CAUBA CON NEGRO VERTICAL DE 4 GAVETAS	5.650,00
269	FOUSSIMOB1834-338	5° GABINETE METALICO COLOR ARENA CON ENTREPANOS 6.210.00 CADA UNO	31.050,00
270	FOUSSIMOB18339	DISPOSITIVOS DE CONTROL DE SEGURIDAD. SISTEMA DE ACCESO CONTROLADO EN PUERTA DE OFICINA DE COORDINACION GENERAL	14.550,00
271	FOUSSIMOB18330	SILLON EJECUTIVO RESPALDO ALTO GIRATORIO RECLINABLE TAPIZADO EN TELA	2.450,00

Código	Descripción del Bien	Valor en Libros
2/2	FOOSSI/MOBI/331 SILLON EJECUTIVO RESPALDO ALTO GRATORIO RECLINABLE TAPIZADO EN TELA	2,450.00
2/3	FOOSSI/MOBI/001 SUMINISTRO E INSTALACION DE MINISPLIT DE 2 ZONELADAS	7,067.86
2/4	PROX BAJA SILLA MARCA TECHOCHAIR MODELO SWAP PATAS CROMADAS TELA NEGRA CON BARZOS	3,139.28
2/5	PROX BAJA SILLA MARCA TECHOCHAIR MODELO SWAP PATAS CROMADAS TELA NEGRA CON BARZOS	3,139.28
2/6	PROX BAJA SILLA MARCA TECHOCHAIR MODELO SWAP PATAS CROMADAS TELA NEGRA CON BARZOS	3,139.28
2/7	PROX BAJA SILLA MARCA TECHOCHAIR MODELO SWAP PATAS CROMADAS TELA NEGRA CON BARZOS	3,139.28
2/8	PROX BAJA SILLA MARCA TECHOCHAIR MODELO SWAP PATAS CROMADAS TELA NEGRA CON BARZOS	3,139.28
2/9	PROX BAJA SILLA MARCA TECHOCHAIR MODELO SWAP PATAS CROMADAS TELA NEGRA CON BARZOS	3,139.28
2/0	PROX BAJA SILLA MARCA TECHOCHAIR MODELO SWAP PATAS CROMADAS TELA NEGRA CON BARZOS	3,139.28
280	FOOSSI/MOE/0001A (0058) 58 BUTACAS TAPIZADAS EN DOS TONOS DIFERENTES DE COLOR AZUL DE TELA PLANA, CDA BUTACA INCLUYE PALETA DE MADERA (\$3,448.27 C/U)	200,000.00
281	FOOSSI/MOE/0060 DISPENSADOR DE AGUA	3,085.26
282	FOOSSI/MOE/0061 COCINEA en oficinas	51,437.56
283	FOOSSI/MOE/0062 ESTRUCTURAS METALICAS PARA AREA DE COMEDOR	21,980.00
284	FOOSSI/MOE/0063-0066-0067- 4 GABINETE UNIVERSAL METALICO CON ENTREPANOS REFORZADOS, PUERTAS EN MALLA CON CERRADUR TERMINADO COLOR GRIS (7,400 CADA UNO)	29,600.00
285	FOOSSI/MOE/0068 3 GABINETE UNIVERSAL METALICO CON ENTREPANOS REFORZADOS, PUERTAS EN MALLA CON CERRADUR TERMINADO COLOR GRIS (7,400 CADA UNO)	7,400.00
286	FOOSSI/MOE/0069 - 0065 1 GABINETE UNIVERSAL METALICO CON ENTREPANOS REFORZADOS, PUERTAS EN MALLA CON CERRADUR TERMINADO COLOR GRIS (7,400 CADA UNO)	14,800.00
287	FOOSSI/CONAGUA/0018 STAND EXHIBIDOR DEMO RECTANGULAR	7,250.00
288	FOOSSI/EC/007 IPAD WIFI 3GB DE 54 GB APPLE	10,500.00
289	FOOSSI/EC/024 IMPRESORA HP OFFICEJET PRO P1102W	2,336.00
290	FOOSSI/EC/025 IMPRESORA HP OFFICEJET PRO P1102W	2,336.00
291	FOOSSI/EC/026 IMPRESORA HP OFFICEJET PRO P1102W	2,336.00
292	FOOSSI/EC/027 IMPRESORA HP OFFICEJET PRO P1102W	2,336.00
293	FOOSSI/EC/028 IMPRESORA HP OFFICEJET PRO P1102W	2,336.00
294	FOOSSI/EC/029 IMPRESORA MATIZ DE PUNTO FAX-89U	6,157.92
295	FOOSSI/EC/030 PROBOOK 440 G3 CORE I3	13,197.00
296	FOOSSI/EC/032 PROBOOK 440 G3 CORE I5	14,656.00
297	FOOSSI/EC/033 PROBOOK 440 G3 CORE I5	14,656.00
298	FOOSSI/EC/034 PROBOOK 440 G3 CORE I5	14,656.00
299	FOOSSI/EC/036 MULTIFUNCIONAL OFFICEJET PRO HP 8620	3,732.00
300	FOOSSI/EC/038 KODAK SCANNER DUPLEX	5,190.00
301	FOOSSI/EC/039 IMPRESORA LASERJET HP ENTERPRISE 500	14,609.00
302	FOOSSI/EC/040 PLOTTER HP DESIGNJET Z5400 POST SCRIPT	100,700.00
303	FOOSSI/EC/041 SERVIDOR HP PROLIANT DL120	48,968.00
304	FOOSSI/EC/042 IMPRESORA MULTIFUNCIONAL PRO HP 8620	3,732.00
305	FOOSSI/EC/043 IMPRESORA MULTIFUNCIONAL PRO HP 8620	3,732.00
306	FOOSSI/EC/044 IMPRESORA MULTIFUNCIONAL PRO HP 8620	3,732.00
307	FOOSSI/EC/045 PROBOOK 440 G3 CORE I5	20,465.68
308	FOOSSI/EC/046 PROBOOK 440 G3 CORE I5	20,465.68
309	FOOSSI/EC/047 PROBOOK 440 G3 CORE I5	20,465.68
310	FOOSSI/EC/050 INUBERAK MARCA CYBERPOWER 3000VA	47,612.00
311	FOOSSI/EC/051 COMPUTADORA DE ESCRITORIO HP ELIOTEONE	16,950.00
312	FOOSSI/EC/052 COMPUTADORA DE ESCRITORIO HP ELIOTEONE	16,950.00
313	FOOSSI/EC/053 IMPRESORA ENTREPRICE	14,531.00
314	FOOSSI/EC/054 CPU HP 600 G3 MI	17,703.95
315	FOOSSI/EC/055 CPU HP 600 G3 MI	17,704.95
316	FOOSSI/EC/056 CPU HP 400 G4 SFF	10,565.79
317	FOOSSI/EC/057 CPU HP 400 G4 SFF	10,565.79
318	FOOSSI/EC/058 CPU HP 400 G4 SFF	10,565.79
319	FOOSSI/EC/059 CPU HP 400 G4 SFF	10,565.79
320	FOOSSI/EC/060 CPU HP 400 G4 SFF	10,565.79
321	FOOSSI/EC/061 CPU HP 400 G4 SFF	10,565.79
322	FOOSSI/EC/062 CPU HP 400 G4 SFF	10,565.79
323	FOOSSI/EC/063 CPU HP 400 G4 SFF	10,565.79
324	FOOSSI/EC/064 CPU HP 400 G4 SFF	10,565.79
325	FOOSSI/EC/065 CPU HP 400 G4 SFF	10,565.79
326	FOOSSI/EC/066 CPU HP 400 G4 SFF	10,565.79
327	FOOSSI/EC/067 CPU HP 400 G4 SFF	10,565.79
328	FOOSSI/EC/068 CPU HP 400 G4 SFF	10,565.79
329	FOOSSI/EC/069 CPU HP 400 G4 SFF	10,565.79
330	FOOSSI/EC/070 CPU HP 400 G4 SFF	10,565.79
331	FOOSSI/EC/071 CPU HP 400 G4 SFF	10,565.79
332	FOOSSI/EC/072 CPU HP 400 G4 SFF	10,565.79
333	FOOSSI/EC/073 CPU HP 400 G4 SFF	10,565.79
334	FOOSSI/EC/074 CPU HP 400 G4 SFF	10,565.79
335	FOOSSI/EC/075 CPU HP 400 G4 SFF	10,565.79
336	FOOSSI/EC/076 CPU HP 400 G4 SFF	10,565.79
337	FOOSSI/EC/077 CPU HP 400 G4 SFF	10,565.79
338	FOOSSI/EC/078 CPU HP 400 G4 SFF	10,565.79
339	FOOSSI/EC/079 CPU HP 400 G4 SFF	10,565.79
340	FOOSSI/EC/080 CPU HP 400 G4 SFF	10,565.79
341	FOOSSI/EC/081 CPU HP 400 G4 SFF	10,565.79
342	FOOSSI/EC/082 CPU HP 400 G4 SFF	10,565.79
343	FOOSSI/EC/083 CPU HP 400 G4 SFF	10,565.79
344	FOOSSI/EC/084 CPU HP 400 G4 SFF	10,565.79
345	FOOSSI/EC/085 CPU HP 400 G4 SFF	10,565.79
346	FOOSSI/EC/086 CPU HP 400 G4 SFF	10,565.79
347	FOOSSI/EC/087 CPU DELL OPTIPLEX 3050 SFF	15,344.08
348	FOOSSI/EC/088 CPU DELL OPTIPLEX 3050 SFF	15,344.08
349	FOOSSI/EC/089 CPU DELL OPTIPLEX 3050 SFF	15,344.08
350	FOOSSI/EC/090 CPU DELL OPTIPLEX 3050 SFF	15,344.08
351	FOOSSI/EC/091 CPU DELL OPTIPLEX 3050 SFF	15,344.08
352	FOOSSI/EC/092 CPU DELL OPTIPLEX 3050 SFF	15,344.08
353	FOOSSI/EC/093 CPU DELL OPTIPLEX 3050 SFF	15,344.08
354	FOOSSI/EC/094 CPU DELL OPTIPLEX 3050 SFF	15,344.08
355	FOOSSI/EC/095 CPU DELL OPTIPLEX 3050 SFF	15,344.08
356	FOOSSI/EC/096 CPU DELL OPTIPLEX 3050 SFF	15,344.08
357	FOOSSI/EC/097 CPU DELL OPTIPLEX 3050 SFF	15,344.08
358	FOOSSI/EC/098 CPU DELL OPTIPLEX 3050 SFF	15,344.08
359	FOOSSI/EC/099 CPU DELL OPTIPLEX 3050 SFF	15,344.08
360	FOOSSI/EC/100 CPU DELL OPTIPLEX 3050 SFF	15,344.08
361	FOOSSI/EC/101 CPU DELL OPTIPLEX 3050 SFF	15,344.08
362	FOOSSI/EC/102 CPU DELL OPTIPLEX 3050 SFF	15,344.08
363	FOOSSI/EC/103 CPU DELL OPTIPLEX 3050 SFF	15,344.08
364	FOOSSI/EC/104 CPU DELL OPTIPLEX 3050 SFF	15,344.08
365	FOOSSI/EC/105 CPU DELL OPTIPLEX 3050 SFF	15,344.08
366	FOOSSI/EC/106 CPU DELL OPTIPLEX 3050 SFF	15,344.08
367	FOOSSI/EC/107 CPU DELL OPTIPLEX 3050 SFF	15,344.08
368	FOOSSI/EC/108 CPU DELL OPTIPLEX 3050 SFF	15,344.08
369	FOOSSI/EC/109 CPU DELL OPTIPLEX 3050 SFF	15,344.08
370	FOOSSI/EC/110 CPU DELL OPTIPLEX 3050 SFF	15,344.08
371	FOOSSI/EC/111 CPU DELL OPTIPLEX 3050 SFF	15,344.08
372	FOOSSI/EC/112 CPU DELL OPTIPLEX 3050 SFF	15,344.08
373	FOOSSI/EC/113 CPU DELL OPTIPLEX 3050 SFF	15,344.08
374	FOOSSI/EC/114 CPU DELL OPTIPLEX 3050 SFF	15,344.08
375	FOOSSI/EC/115 CPU DELL OPTIPLEX 3050 SFF	15,344.08
376	FOOSSI/EC/116 CPU DELL OPTIPLEX 3050 SFF	15,344.08
377	FOOSSI/EC/117 LAPTOP HP PROBOOK 450 G5	15,477.64
378	FOOSSI/EC/118 LAPTOP HP PROBOOK 450 G5	15,477.64
379	FOOSSI/EC/119 LAPTOP HP PROBOOK 450 G5	15,477.64
380	FOOSSI/EC/120 LAPTOP HP PROBOOK 450 G5	15,477.64
381	FOOSSI/EC/121 LAPTOP HP PROBOOK 450 G5	15,477.64
382	FOOSSI/EC/122 LAPTOP HP PROBOOK 450 G5	15,477.64
383	FOOSSI/EC/123 LAPTOP HP PROBOOK 450 G5	15,477.64
384	FOOSSI/EC/125 LAPTOP HP PROBOOK 440 G3	12,063.00
385	FOOSSI/EC/126 LAPTOP HP PROBOOK 440 G3	12,063.00
386	FOOSSI/EC/127 LAPTOP HP PROBOOK 440 G3	12,063.00
387	FOOSSI/EC/128 IMPRESORA HP PAGEWIDE PRO MFP 477DW	9,587.95
388	FOOSSI/EC/129 IMPRESORA HP PAGEWIDE PRO MFP 477DW	9,587.95
389	FOOSSI/EC/130 IMPRESORA HP PAGEWIDE PRO MFP 477DW	9,587.95
390	FOOSSI/EC/131 IMPRESORA HP PAGEWIDE PRO MFP 477DW	9,587.95
391	FOOSSI/EC/132 IMPRESORA HP PAGEWIDE PRO MFP 477DW	9,587.95
392	FOOSSI/EC/134 SERVIDOR HP PROLIANT DL380	17,185.00
393	FOOSSI/EC/135 DISCO DURO INTERNO	6,185.00
394	FOOSSI/EC/136 DISCO DURO INTERNO	6,185.00
395	FOOSSI/EC/137 DISCO DURO INTERNO	6,185.00
396	FOOSSI/EC/138 DISCO DURO INTERNO	6,185.00
397	FOOSSI/ECY1-0133 All in one MAC MODELO: AZ115	37,800.00
398	FOOSSI/ECY1-0139 WORKSTATION HP ZBOOK G5	45,999.00
399	FOOSSI/ECY1-0140 WORKSTATION HP ZBOOK G5	45,999.00
400	FOOSSI/ECY1-0141 WORKSTATION HP ZBOOK G5	45,999.00
401	FOOSSI/ECY1-0142 WORKSTATION HP ZBOOK G5	39,350.00
402	FOOSSI/ECY1-0143 IMPRESORA LASER HP PAGEWIDE	55,000.00
403	FOOSSI/ECY1-0144 IMPRESORA LASER HP PAGEWIDE	55,000.00
404	FOOSSI/CONAGUA/0009 LAPTOP MARCA DELL VOSTRO	44,978.00
405	FOOSSI/CONAGUA/0021 - 0004 TABLET SAMSUNG GALAXY S6 / TECLADO	22,885.00
406	FOOSSI/CONAGUA/0017 IMPRESORA PORTATIL HP OFFICEJET	5,600.00
407	FOOSSI/ECY/145 LAPTOP MARCA DELL VOSTRO	44,978.00
408	FOOSSI/OMEA/0001 ON THE MINUTE TERMINAL ADICIONAL (CERRADOR)	4,590.00
409	FOOSSI/OMEA/0002 FRIGOBAR	3,576.73
410	FOOSSI/OMEA/0003 GABINETE PAR TRAJE Y EQUIPO CONTRA INCENDIO	3,246.60
411	FOOSSI/OMEA/0004 LOCKER DE 4 PUERTAS CON REJILLAS DE VENTILACION Y PORTACANDADO	7,716.50
412	FOOSSI/OMEA/0005 FRIGOBAR DE 28 PIES CUBICOS MARCA DAEWOO	7,047.10

Código	Descripción del Bien	Valor en Libros	
413	FOOSSI/OMEA/0006	SISTEMA DE ALARMA MARCA DSC	69,925.00
414	FOOSSI/OMEA/0007	TELEVISION LED SMART TV 65"	18,532.00
41b	FOOSSI/ELLA-0001	PROYECTOR EPSON MODELO POWERLITE X14 SERIE P1PK3301830	10,165.00
41b	FOOSSI/ELLA-0002	PROYECTOR BENQ DLP M5524	7,200.00
417	FOOSSI/ELLA-0007	PROYECTOR BENQ DLP M5524	7,200.00
418	FOOSSI/ELLA-0003	CAMARA DE VIDEO Y MICROFONO	19,303.50
419	FOOSSI/ELLA-0004	CAMARA DE VIDEO Y MICROFONO	11,236.00
420	FOOSSI/ELLA-0005	SMART TV	4,790.00
421	FOOSSI/ELLA-0006	CAMARA DE SEGURIDAD	12,000.00
422	FOOSSI/INAGUA/0013	CARROFONO	7,250.00
423	FOOSSI/IV/0005	SISTEMA DE ALARMA DE ALTA DEFINICION Y GRABACION DE 8 CANALES DE ALARMA DE 4TB MARCA DAHUA	50,221.00
424	FOOSSI/CONAGUA/0016	CAMARA CANON E05	11,999.00
42b	FOOSSI/TRAN-0001	FORDRANGER2015BLANCO	240,713.79
42b	FOOSSI/TRAN-0002	FORDRANGER2015BLANCO	240,713.79
427	FOOSSI/TRAN-0003	FORDLOBO2015BLANCO	468,052.58
428	FOOSSI/TRAN-0004	FORDEXPEDITION2015BLANCO	709,788.79
429	FOOSSI/TRAN-0005	KENWORTHCAMION1370 2014BLANCO	637,174.77
430	FOOSSI/TRAN-0006	FABRICACION DE CAJA TIPO VOLTEO DE 14M3 PARA CAMION KENWORT	111,592.00
431	FOOSSI/TRAN-0008	CASA MOVIL OFICINA2015	114,707.00
432	FOOSSI/TRAN-0009	NISSANXILRAY 350ZK4016ROJO	125,430.17
433	FOOSSI/TRAN-0010	NISSANXILRAY2017BLANCO	283,017.25
434	FOOSSI/TRAN-0011	NISSANXILRAY2017BLANCO	283,017.25
43b	FOOSSI/TRAN-0012	FORDPICK UP F1502017BLANCO	402,404.31
43b	FOOSSI/TRAN-0013	FORDPICK UP F1502017BLANCO	402,404.31
437	FOOSSI/TRAN-0014	FORDPICK UP F1502017BLANCO	402,404.31
438	FOOSSI/TRAN-0015	FORDPICK UP F1502017BLANCO	402,404.31
439	FOOSSI/TRAN-0016	NISSANXILRAY2017BLANCO	283,017.25
440	FOOSSI/TRAN-0017	FORDPICK UP F1502017BLANCO	402,404.31
441	FOOSSI/TRAN-0018	FORDPICK UP F1502017BLANCO	475,697.41
442	FOOSSI/TRAN-0019	FORDPICK UP F1502017BLANCO	464,043.97
443	FOOSSI/TRAN-0020	FORDPICK UP F1502017BLANCO	402,404.31
444	FOOSSI/TRAN-0021	NISSANNP300 2019BLANCO	301,596.00
44b	FOOSSI/TRAN-0023	NISSANNP300 2019BLANCO	249,655.17
44b	FOOSSI/TRAN-0024	NISSANNP300 2019BLANCO	249,655.17
447	FOOSSI/TRAN-0025	NISSANNP300 2019BLANCO	249,655.17
448	FOOSSI/TRAN-0026	NISSANNP300 2019BLANCO	249,655.17
449	FOOSSI/TRAN-0027	NISSAN NP300 DOBLE CABINA2019BLANCO	265,948.28
490	FOOSSI/TRAN-0028	NISSAN NP300 DOBLE CABINA2019BLANCO	265,948.28
491	FOOSSI/TRAN-0029	NISSAN NP300 DOBLE CABINA2019BLANCO	265,948.28
492	FOOSSI/TRAN-0030	NISSAN NP300 DOBLE CABINA2019BLANCO	265,948.28
493	FOOSSI/TRAN-0031	NISSAN NP300 DOBLE CABINA2019BLANCO	265,948.28
494	FOOSSI/TRAN-0032	CHEVROLET COLORADO DOBLE CABINA2020BLANCO	613,706.90
49b	FOOSSI/TRAN-0033	CHEVROLET TORNADO2020BLANCO	291,034.48
49b	FOOSSI/TRAN-0021	MOTO HONDA TRX300 MODELO 2019	166,534.49
497	FOOSSI/HYD-001-003	3 ANTIAMIOS DE 3 MTS DE ALTO POR 3 MTS DE LARGO	25,500.00
498	FOOSSI/BOMBA/0001	BOMBA DE AGUA TRABA SOLIDOS DE PESO 1090 KGS	353,448.28
499	FOOSSI/DA/17-019-01	BOMBA DOSIFICADORA	111,030.00
499	FOOSSI/DA/17-019-02	AGITADOR MARCA AG MODELO XE200/350	83,170.00
499	FOOSSI/DA/17-019-03	BOMBA DOSIFICADORA ENCORE 700	145,102.00
499	FOOSSI/DA/17-019-03/1	BOMBA DOSIFICADORA ENCORE 700	145,102.00
499	FOOSSI/DA/17-019-04	BOMBA CENTRIFUGA MARCA GOULDS MODELO NPE ZST1G9C4	22,594.00
499	FOOSSI/COLOR/0001	COLORIMETRO DSR900 PARA DETERMINAR DQU	38,800.00
499	FOOSSI/TURB/0001	TURDIMETRO PORTATIL	36,000.00
499	FOOSSI/OEQ/0001	AUTOCLAVE ELECT. PORTATIL	21,350.00
499	FOOSSI/LAB/0004	PROEBAS DE JARRA DE 6 LUGARES CON VASOS DE PERECIPIDAD0	77,000.00
499	FOOSSI/LAB/0005	INCUBADORA DIGITAL INOZA	67,000.00
499	FOOSSI/LAB/0006	THERMO SCIENTIFIC ORION STAR AZZ1 SERIE: K15096	27,100.00
499	FOOSSI/BS/0001	BOMBA SUMERGIBLE DE 1/2 HP 11 PASE, MARCA AGUAFAR	6,340.44
499	FOOSSI/BS/0002	BOMBA CENTRIFUGA MULTIFASUS	158,118.44
499	FOOSSI/MED/0001	EQUIPO PARA MEDICION	42,785.00
499	FOOSSI/SAC/0001	EQUIPO DE AIRE ACONDICIONADO TIPO MINISPLIT DE 1 TONELADA	9,500.00
499	FOOSSI/SAC/0002	MINISPLIT DE 1 TONELADA MARCA YORK	5,940.00
499	FOOSSI/SAC/0003	AEROCOOLER INDUSTRIAL PORTATIL	39,500.00
499	FOOSSI/SAC/0004	AEROCOOLER INDUSTRIAL PORTATIL	39,500.00
499	FOOSSI/SAC/0005	AEROCOOLER INDUSTRIAL PORTATIL	39,500.00
499	FOOSSI/ECOM/001	SISTEMA TELEFONICO MARCA INTERBRAS MODELO Z20	143,700.00
499	FOOSSI/ECOM/002	KIT DE ANTENA DE 74 CM KIT SATELITAL, INCLUYE ANTENA - MODEM SERIE: A7NLCM12Z0Z3597546 - RADIO TRANSMISOR SERIE: T00635316316	12,745.00
499	FOOSSI/ECOM/003	TELEFONO MULTILINEA DIGITAL MARCA INTELBRAS	3,750.00
499	FOOSSI/ECOM/004	TELEFONO MULTILINEA DIGITAL MARCA INTELBRAS	3,750.00
499	FOOSSI/ECOM/006	SISTEMA TELEFONICO MARCA INTELBRAS MODELO Z20	143,700.00
499	FOOSSI/ECOM/008	TELEFONO PARA AUDIOCONFERENCIAS	7,667.35
499	FOOSSI/ECOM/009	TERMINAL INTELIGENTE	8,160.00
499	FOOSSI/H001	JUNO 3D HANDFIELD PIN 9624-00	18,909.94
499	FOOSSI/H002	JUNO 3D HANDFIELD PIN 9624-00	18,909.94
499	FOOSSI/H003	JUNO 3D HANDFIELD PIN 9624-00	18,909.94
499	FOOSSI/H004	GPS MARCA GARMIN MODELO E-TREX 20 PANTALLA A COLOR	3,879.31
499	FOOSSI/H007	GPS MARCA GARMIN MODELO E-TREX 20 PANTALLA A COLOR	3,879.31
499	FOOSSI/H008	GPS Y ECUSONDA MARCA GARMIN ECHOMAP S3	8,800.00
499	FOOSSI/H009	ESTACION CLIMATOLOGICA	232,052.38
499	FOOSSI/H010	GPS TOPOGRAFICO MARCA SOUTH MODELO RTK-S821	210,000.00
499	FOOSSI/H011	RADIO PORTATIL MARCA KENWOOD MODELO TK340Z	3,275.87
499	FOOSSI/H012	RADIO PORTATIL MARCA KENWOOD MODELO TK340Z	3,275.87
499	FOOSSI/H013	RADIO PORTATIL MARCA KENWOOD MODELO TK340Z	3,275.87
499	FOOSSI/H014	RADIO PORTATIL MARCA KENWOOD MODELO TK340Z	3,275.87
499	FOOSSI/ECOM/009	GPS TOPOGRAFICO MARCA SOUTH	170,000.00
499	FOOSSI/ECOM/010	GPS TOPOGRAFICO MARCA SOUTH	170,000.00
499	FOOSSI/ECOM/011	DRONE DJI PHANTOM	170,000.00
500	FOOSSI/CONAGUA/0010	DRON DJI PHANTOM	183,600.00
501	FOOSSI/CONAGUA/0005	TEL CELULAR SAMSUNG GALAXY S10 MOD SIM-G973	23,000.00
502	FOOSSI/CONAGUA/0018	ESTACION CLIMATOLOGICA	1,100,000.00
503	FOOSSI/CONAGUA/0008	TEL CELULAR SAMSUNG GALAXY S10 MOD SIM-G973	23,000.00
504	FOOSSI/H015	GENERADOR ZUKW MODELO C20D6 MARCA	217,082.31

Código	Descripción del Bien	Valor en Libros	
505	FOOSSI/HYM-0001	SISTEMA D PRESION	2,874.32
506	FOOSSI/HYM-0007	CAJA PARA SONDA POZO	27,691.30
507	FOOSSI/HYM-0008	PERTIGA TELESCOPICA DE 7 SECCIONES	5,188.00
508	FOOSSI/HYM-0009	MEDIDOR ULTRASONICO MODELO TDS-100H	21,450.00
509	FOOSSI/HYM-0010	BRUJULA BRUTON MODELO F-306LM	7,000.00
510	FOOSSI/HYM-0011	BRUJULA BRUTON MODELO F-306LM	7,000.00
511	FOOSSI/HYM-0012	BRUJULA BRUTON MODELO F-306LM	7,000.00
512	FOOSSI/HYM-0013	COMBO ROTOMARTILLO SDS-PLUS ESMERILADORA 4 1/2	4,160.00
513	FOOSSI/CONAGUA/0006	COMPRESOR 20 GAL OIL FREE	5,861.21
514	FOOSSI/SISTF/0001	SUAVIDADOR	13,293.20
515	FOOSSI/SISTF/0002	FILTRO DE CAMA	8,720.00
516	FOOSSI/SISTF/0003	FILTRO DE CARBON	10,570.00
517	FOOSSI/SISTF/0004	SISTEMA DE OSMOSIS INVERSA	5,300.00
518	FOOSSI/SISTF/0005	SISTEMA DE OSMOSIS INVERSA	5,300.00
519	FOOSSI/BOMAC/0001	BOMBA AC 115 VOLTIOS CON MANGUERA Y PISTOLA	9,368.49
520	FOOSSI/AMPE/0001	AMPERIMETRO DIGITAL DE PINZA METREL AC 600 V	9,900.00
521	FOOSSI/HIDR/0001	HIDROLAVADORA 2'00 MOTOR DE GASOLINA	8,460.90
522	FOOSSI/MOB/0007	ESTANTES METALICOS	50,300.00
523	FOOSSI/ECY/146	COMPUTADORA DE ESCRITORIO	61,893.11
524	FOOSSI/TURB/002	TURBIDIMETRO PORTATIL Z100JDT HACH	35,054.70
525	FOOSSI/CLOR/002	INSTUMENTO DR900 MARCA HACH	33,300.00
526	FOOSSI/SAC/0006	MINISPLIT DE 1 TONELADA MABE	5,603.00
527	FOOSSI/MOE/0071	GABINETE UNIVERSAL	7,500.00
528	FOOSSI/OE-001-0015	15 SWITCH STARIX 2500 (P.O. 11346.66)	170,199.90
529	FOOSSI/ELLA-008	PANTALLA 55 PLG UHD 4K	6,895.69
530	FOOSSI/ELLA-009	PANTALLA 55 PLG UHD 4K	6,895.69
531	FOOSSI/ELLA-010	PANTALLA 55 PLG UHD 4K	6,895.69
532	FOOSSI/ELLA-011	PANTALLA 55 PLG UHD 4K	6,895.69
533	FOOSSI/CFV-006	CAMARA DE VIGILANCIA	223,885.75
534	FOOSSI/RETRO-0001	RETRO EXCADADORA JCB MODELO 3CV 4X4 MODELO Z0ZZ SERIE: S0K3CX11AN3089107	2,639,008.82
535	FOOSSI/RETRO-0002	RETRO EXCADADORA JCB MODELO 3CV 4X4 MODELO Z0ZZ SERIE: HAR3UXS0KN3130885	2,639,008.82
536	FOOSSI/TRAN-0034	RAM 1500 CREW CAB S/L1 4X4 A/U1 3.6 L 6 CIL	682,000.00
537	FOOSSI/TRAN-0035	RAM 1500 CREW CAB S/L1 4X4 A/U1 3.6 L 6 CIL	682,000.00
538	FOOSSI/TRAN-0036	RAM 1500 CREW CAB S/L1 4X4 A/U1 3.6 L 6 CIL	682,000.00
539	FOOSSI/TRAN-0037	RAM 1500 CREW CAB S/L1 4X4 A/U1 3.6 L 6 CIL	682,000.00
540	FOOSSI/TRAN-0038	RAM 1500 CREW CAB S/L1 4X4 A/U1 3.6 L 6 CIL	682,000.00
541	FOOSSI/TRAN-0039	RAM 1500 CREW CAB S/L1 4X4 A/U1 3.6 L 6 CIL	682,000.00
542	FOOSSI/TRAN-0040	RAM 1500 CREW CAB S/L1 4X4 A/U1 3.6 L 6 CIL	682,000.00
543	FOOSSI/TRAN-0041	RAM 1500 CREW CAB S/L1 4X4 A/U1 3.6 L 6 CIL	682,000.00
544	FOOSSI/OTRANS-0001	LANCHA DE FIBRA DE VIDRIO DE 23' MARCA YAMAHA	254,000.00
545	FOOSSI/SAC/0007	AIRE ACONDICIONADO 3 TONELADAS	18,965.52
546	FOOSSI/ECOM/0012	PHANTOM 4 RIK COMBO-DRONE PARA FOTOGRAFIA	211,700.00
547	FOOSSI/HYM-0014	DESMALZADORA MARCA STIHL MODELO FS-12UR	6,870.00
548	FOOSSI/HYM-0015	COMPRESOR THP 35PCM 70 LITS	9,058.19
549	FOOSSI/HIDR/002	HIDROLAVADORA	7,495.24
550	FOOSSI/ECY/147	IMPRESORA MULTIFUNCIONAL EPSON	6,371.33
551	FOOSSI/OTRAN/002	BARCAZA	159,000.00
552	FOOSSI/OTRAN/003	BARCAZA	143,000.00
553	FOOSSI/MOTOR/0001	MOTOR ELECTRICO	1,511,000.00
554	FOOSSI/MOTOR/0002	MOTOR ELECTRICO	1,511,000.00
555	FOOSSI/BOMBA/002	BOMBA SUMERGIBLE	104,180.23
556	FOOSSI/BOMBA/003	BOMBA SUMERGIBLE THO	18,496.38
557	FOOSSI/TUBER/0001	TUBERIA PARA BOMBA	14,007,822.00
TOTAL BIENES MUEBLES		49,162,712.03	

BIENES INMUEBLES

BIENES INMUEBLES			
TERRENOS			
558	FOOSSI/TERRENO/001	TERRENO RESERVORIO NORTE	100,387,754.78
559	FOOSSI/TERRENO/002	TERRENO MESA DEL SERI	350,620.00
560	FOOSSI/TERRENO/003	TERRENO	72,511.56
561	FOOSSI/TERRENO/004	TERRENO AGUA PRIETA	12,545,000.00
562	FOOSSI/TERRENO/005	TERRENO TANQUE PALO VERDE	87,228.96
563	FOOSSI/TERRENO/007	TERRENO PRESA CENTENARIO NACAZARI	2,741,200.00
564	FOOSSI/TERRENO/008	TERRENO TANQUE PALO VERDE 2	265,100.00
565	FOOSSI/TERRENO/009	TERRENOS PARTICULARES ALAMOS	172,500.00
TOTAL BIENES INMUEBLES		117,221,913.30	

Bajo protesta de decir verdad declaramos que los Estados Financieros y sus Notas, son razonablemente correctos y son responsabilidad del emisor

LIC. ISMAEL NORZAGARAY MICHEL. REBECA IMELDA LAGUNA FIGUEROA
APOYO ADMINISTRATIVO COORDINADOR FINANCIERO

Fondo de Operación de Obras Sonora SI
CLASIFICACION ECONOMICA DE LOS INGRESOS, DE LOS GASTOS Y DEL FINANCIAMIENTO
Al 30 de Junio de 2023

Código	Concepto	
1	INGRESOS	44,952,049.72
1.1	INGRESOS CORRIENTES	44,952,049.72
1.1.1	Impuestos	-
1.1.1.1	Impuesto sobre el Ingreso, las Utilidades y las Ganancias de Capital	-
1.1.1.1.1	<i>De Personas Físicas</i>	-
1.1.1.1.1.1	Impuesto sobre los Ingresos	-
1.1.1.1.2	<i>De Empresas y Otras Corporaciones (Personas Morales)</i>	-
1.1.1.1.2.1	Impuesto sobre los Ingresos	-
1.1.1.1.3	<i>No Clasificables</i>	-
1.1.1.2	Impuesto sobre Nómina y la Fuerza de Trabajo	-
1.1.1.2.1	Impuesto sobre Nómina y Asimilables	-
1.1.1.3	Impuesto sobre la Propiedad	-
1.1.1.4	Impuesto sobre los Bienes y Servicios	-
1.1.1.4.1	Impuesto sobre la Producción, el Consumo y las Transacciones	-
1.1.1.4.1.1	Impuesto al Valor Agregado	-
1.1.1.4.1.2	Impuesto especial sobre Producción y Servicios	-
1.1.1.4.1.3	Otros Impuestos Sobre Bienes y Servicios	-
1.1.1.5	Impuesto sobre el Comercio y las Transacciones Internacionales / Comercio Exterior	-
1.1.1.5.1	Impuesto a la Importación	-
1.1.1.5.2	Impuesto a la Exportación	-
1.1.1.6	Impuestos Ecológicos	-
1.1.1.7	Impuesto a los Rendimientos Petroleros	-
1.1.1.8	Otros Impuestos	-
1.1.1.9	Accesorios	-
1.1.2	Contribuciones a la Seguridad Social	-
1.1.2.1	Contribuciones de los Empleados	-
1.1.2.2	Contribuciones de los Empleadores	-
1.1.2.3	Contribuciones de los Trabajadores Por Cuenta Propia o No Empleados	-
1.1.2.4	Contribuciones no Clasificables	-
1.1.3	Contribuciones de Mejoras	-
1.1.4	Derechos, Productos y Aprovechamientos Corrientes	35,559,006.87
1.1.4.1	Derechos No Incluidos en Otros Conceptos	-
1.1.4.2	Productos Corrientes No Incluidos en Otros Conceptos	125,592.74
1.1.4.3	Aprovechamientos Corrientes No Incluidos en Otros Conceptos	35,433,414.13
1.1.5	Rentas de la Propiedad	-
1.1.5.1	Intereses	-
1.1.5.1.1	Internos	-
1.1.5.1.2	Externos	-
1.1.5.2	Dividendos y Retiros de las Cuasisociedades	-
1.1.5.3	Arrendamiento de Tierras y Terrenos	-
1.1.5.4	Otros	-
1.1.6	Venta de Bienes y Servicios de Entidades del Gobierno General / Ingresos de Explotación de Entidades Empresariales	-
1.1.6.1	Venta de Establecimientos No de Mercado	-
1.1.6.2	Venta de Establecimientos de Mercado	-
1.1.6.3	Derechos Administrativos	-
1.1.7	Subsidios y Subvenciones Recibidos por Entidades Empresariales Públicas	-
1.1.7.1	Subsidios y Subvenciones Recibidos por Entidades Empresariales Públicas No Financieras	-
1.1.7.2	Subsidios y Subvenciones Recibidos por Entidades Empresariales Públicas Financieras	-
1.1.8	Transferencias, Asignaciones y Donativos Corrientes Recibidos	9,393,042.85
1.1.8.1	Del Sector Privado	-
1.1.8.2	Del Sector Público	9,393,042.85
1.1.8.2.1	De la Federación	9,393,042.85
1.1.8.2.1.1	Transferencias Internas y Asignaciones	9,393,042.85
1.1.8.2.1.2	Transferencias del Resto del Sector Público	-
1.1.8.2.1.3	Pensiones y Jubilaciones	-
1.1.8.2.1.4	Transferencias de Fideicomisos, Mandatos y Contratos Análogos	-
1.1.8.2.2	De Entidades Federativas	-
1.1.8.2.3	De Municipios	-
1.1.8.3	Del Sector Externo	-
1.1.8.3.1	De Gobiernos Extranjeros	-
1.1.8.3.2	De Organismos Internacionales	-
1.1.8.3.3	Del Sector Privado Externo	-

Código	Concepto	
1.1.9	Participaciones	-
1.2	INGRESOS DE CAPITAL	-
1.2.1	Venta (Disposición) de Activos	-
1.2.1.1	Venta de Activos Fijos	-
1.2.1.2	Venta de Objetos de Valor	-
1.2.1.3	Venta de Activos No Producidos	-
1.2.2	Disminución de Existencias	-
1.2.2.1	Materiales y Suministros	-
1.2.2.2	Materias Primas	-
1.2.2.3	Trabajos en Curso	-
1.2.2.4	Bienes Terminados	-
1.2.2.5	Bienes para venta	-
1.2.2.6	Bienes en tránsito	-
1.2.2.7	Existencias de Material de Seguridad y Defensa	-
1.2.3	Incremento de la Depreciación, Amortización, Estimaciones y Provisiones Acumuladas	-
1.2.3.1	Depreciación y Amortización	-
1.2.3.2	Estimaciones por Deterioro de Inventarios	-
1.2.3.3	Otras Estimaciones por pérdida o deterioro	-
1.2.3.4	Provisiones	-
1.2.4	Transferencias, Asignaciones y Donativos de Capital Recibidas	-
1.2.4.1	Del Sector Privado	-
1.2.4.2	Del Sector Público	-
1.2.4.2.1	De la Federación	-
1.2.4.2.1.1	Transferencias Internas y Asignaciones	-
1.2.4.2.1.2	Transferencias del Resto del Sector Público	-
1.2.4.2.1.3	Pensiones y Jubilaciones	-
1.2.4.2.1.4	Transferencias de Fideicomisos, Mandatos y Contratos Análogos	-
1.2.4.2.2	De Entidades Federativas	-
1.2.4.2.3	De Municipios	-
1.2.4.3	Del Sector Externo	-
1.2.4.3.1	De Gobiernos Extranjeros	-
1.2.4.3.2	De Organismos Internacionales	-
1.2.4.3.3	Del Sector Privado Externo	-
1.2.5	Recuperación de Inversiones Financieras Realizadas con Fines de Política	-
1.2.5.1	Venta de Acciones y Participaciones de Capital Adquiridas con Fines de Política	-
1.2.5.2	Valores Representativos de Deuda Adquiridos con Fines de Política	-
1.2.5.3	Venta de Obligaciones Negociables Adquiridas con Fines de Política	-
1.2.5.4	Recuperación de Préstamos Realizados con Fines de Política	-
	TOTAL DE INGRESOS	44,952,049.72
2	GASTOS	81,511,952.04
2.1	GASTOS CORRIENTES	81,362,021.85
2.1.1	Gastos de Consumo de los Entes del Gobierno General/ Gastos de Explotación de las Entidades Empresariales	81,362,021.85
2.1.1.1	Remuneraciones	7,412,521.58
2.1.1.1.1	Sueldos y Salarios	4,587,037.66
2.1.1.1.2	Contribuciones Sociales	2,677,753.92
2.1.1.1.3	Impuestos sobre Nóminas	147,730.00
2.1.1.2	Compra de Bienes y Servicios	73,949,500.27
2.1.1.3	Variación de Existencias (Disminución (+) Incremento (-))	-
2.1.1.4	Depreciación y Amortización	-
2.1.1.5	Estimaciones por Deterioro de Inventarios	-
2.1.1.6	Impuestos sobre los Productos, la Producción y las Importaciones de las Entidades Empresariales	-
2.1.2	Prestaciones de la Seguridad Social (MEFP 6.69)	
2.1.3	Gasto de la Propiedad	-
2.1.3.1	Intereses	-
2.1.3.1.1	Intereses de la Deuda Interna	-
2.1.3.1.2	Intereses de la Deuda Externa	-
2.1.3.2	Gastos de la Propiedad Distintos de Intereses	-
2.1.3.2.1	Dividendos y Retiros de las Cuasiasociaciones	-
2.1.3.2.2	Arrendamientos de Tierras y Terrenos (MEFP 6.81)	-
2.1.4	Subsidios y Subvenciones a Empresas (MEFP 6.61)	-

Código	Concepto	
2.1.4.1	A Entidades Empresariales del Sector Privado	-
2.1.4.1.1	A Entidades Empresariales no Financieras	-
2.1.4.1.2	A Entidades Empresariales Financieras	-
2.1.4.2	A Entidades Empresariales del Sector Público	-
2.1.4.2.1	A Entidades Empresariales No Financieras	-
2.1.4.2.2	A Entidades Empresariales Financieras	-
2.1.5	Transferencias, Asignaciones y Donativos Corrientes Otorgados	-
2.1.5.1	Al Sector Privado	-
2.1.5.1.1	Ayuda a Personas	
2.1.5.1.2	Becas	
2.1.5.1.3	Ayuda a Instituciones	
2.1.5.1.4	Instituciones de Interés Público	
2.1.5.1.5	Desastres Naturales	
2.1.5.1.6	Fideicomisos, Mandatos y Contratos Análogos	
2.1.5.1.7	Otras	
2.1.5.2	Al Sector Público	-
2.1.5.2.1	A la Federación	-
2.1.5.2.1.1	Transferencias Internas y Asignaciones	
2.1.5.2.1.2	Transferencias del Resto del Sector Público	
2.1.5.2.1.3	Organismos de la Seguridad Social	
2.1.5.2.1.4	Transferencias de Fideicomisos, Mandatos y Contratos Análogos	
2.1.5.2.2	A Entidades Federativas	
2.1.5.2.3	A Municipios	
2.1.5.3	Al Sector Externo	-
2.1.5.3.1	A Gobiernos Extranjeros	
2.1.5.3.2	A Organismos Internacionales	
2.1.5.3.3	Al Sector Privado Externo	
2.1.6	Impuesto sobre los Ingresos, la Riqueza y Otros a las Entidades Empresariales Públicas	
2.1.7	Participaciones	
2.1.8	Provisiones y Otras Estimaciones	-
2.1.8.1	Provisiones a Corto Plazo	
2.1.8.2	Provisiones a Largo Plazo	
2.1.8.3	Estimaciones por Pérdida o Deterioro a Corto Plazo	
2.1.8.4	Estimaciones por Pérdida o Deterioro a Largo Plazo	
2.2	GASTOS DE CAPITAL	149,930.19
2.2.1	Construcciones en Proceso	
2.2.2	Activos Fijos (Formación Bruta de Capital Fijo)	149,930.19
2.2.2.1	Viviendas, Edificios y Estructuras	-
2.2.2.1.1	Viviendas	
2.2.2.1.2	Edificios No Residenciales	
2.2.2.1.3	Otras Estructuras	
2.2.2.2	Maquinaria y Equipo	149,930.19
2.2.2.2.1	Equipo de Transporte	
2.2.2.2.2	Equipo de Tecnología de la Información y Comunicaciones	
2.2.2.2.3	Otra Maquinaria y Equipo	149,930.19
2.2.2.3	Equipo de Defensa y Seguridad	
2.2.2.4	Activos Biológicos Cultivados	-
2.2.2.4.1	Ganado para Cría, Leche, Tiro, etc., que dan Productos Recurrentes	
2.2.2.4.2	Árboles, Cultivos y Otras Plantaciones que dan Productos Recurrentes	
2.2.2.5	Activos Fijos Intangibles	-
2.2.2.5.1	Investigación y Desarrollo	
2.2.2.5.2	Exploración y Evaluación Minera	
2.2.2.5.3	Programas de Informática y Base de Datos	
2.2.2.5.4	Originales para Esparcimiento, Literarios o Artísticos	
2.2.2.5.5	Otros Activos Fijos Intangibles	
2.2.3	Incremento de Existencias	-
2.2.3.1	Materiales y Suministros	
2.2.3.2	Materias Primas	
2.2.3.3	Trabajos en Curso	
2.2.3.4	Bienes Terminados	
2.2.3.5	Bienes de Venta	
2.2.3.6	Bienes en Tránsito	
2.2.3.7	Existencias de Materiales de Seguridad y Defensa	
2.2.4	Objetos de Valor	-
2.2.4.1	Metales y Piedras Preciosas	
2.2.4.2	Antigüedades y Otros Objetos de Arte	
2.2.4.3	Otros Objetos de Valor	

Código	Concepto	
2.2.5	Activos No Producidos	-
2.2.5.1	Activos Intangibles No Producidos de Origen Natural	-
2.2.5.1.1	Tierras y Terrenos (MEFP 7.70)	
2.2.5.1.2	Recursos Minerales y Energéticos	
2.2.5.1.3	Recursos Biológicos No Cultivados	
2.2.5.1.4	Recursos Hídricos	
2.2.5.1.5	Otros Activos de Origen Natural	
2.2.5.2	Activos Intangibles No Producidos (MEFP 7.78)	-
2.2.5.2.1	Derechos Patentados	
2.2.5.2.2	Arrendamientos Operativos Comerciales	
2.2.5.2.3	Fondos de Comercio Adquiridos	
2.2.5.2.4	Otros Activos Intangibles No Producidos	
2.2.6	Transferencias y Asignaciones y Donativos de Capital Otorgados	-
2.2.6.1	Al Sector Privado	-
2.2.6.1.1	Ayuda a Personas	
2.2.6.1.2	Ayuda a Instituciones	
2.2.6.1.3	Instituciones de Interés Público	
2.2.6.1.4	Desastres Naturales	
2.2.6.2	Al Sector Público	-
2.2.6.2.1	A la Federación	-
2.1.6.2.1.1	Transferencias Internas y Asignaciones	
2.1.6.2.1.2	Transferencias al resto del sector público	
2.1.6.2.1.3	Transferencias de Fideicomisos, Mandatos y Contratos análogos	
2.2.6.2.2	A Entidades Federativas	
2.2.6.2.3	A Municipios	
2.2.6.3	Al Sector Externo	-
2.2.6.3.1	A Gobiernos Extranjeros	
2.2.6.3.2	A Organismos Internacionales	
2.2.6.3.3	Al Sector Privado Externo	
2.2.7	Inversión Financiera con Fines de Política Económica	-
2.2.7.1	Acciones y Participaciones de Capital	-
2.2.7.1.1	Interna	-
2.2.7.1.1.1	Sector Público	
2.2.7.1.1.2	Sector Privado	
2.2.7.1.2	Externa	
2.2.7.2	Valores Representativos de Deuda Adquiridos con Fines de Política Económica	
2.2.7.3	Obligaciones Negociables Adquiridas con Fines de Política Económica	
2.2.7.4	Concesión de Préstamos	-
2.2.7.4.1	Interna	-
2.2.7.4.1.1	Sector Público	
2.2.7.4.1.2	Sector Privado	
2.2.7.4.2	Externa	
	TOTAL DEL GASTO	81,511,952.04
3	FINANCIAMIENTO	- 1,284,244.48
3.1	FUENTES FINANCIERAS	- 1,113,283.12
3.1.1	Disminución de Activos Financieros	- 12,152,187.46
3.1.1.1	Disminución de Activos Financieros Corrientes (Circulantes)	- 12,152,187.46
3.1.1.1.1	Disminución de Caja y Bancos (Efectivo y Equivalentes)	- 12,128,771.51
3.1.1.1.1.1	Efectivo	-
3.1.1.1.1.2	Bancos / Tesorería	- 1,487,192.50
3.1.1.1.1.3	Bancos / Dependencias y Otros	-
3.1.1.1.1.4	Inversiones Temporales (Hasta 3 meses)	- 10,641,579.01
3.1.1.1.1.5	Fondos con Afectación Específica	-
3.1.1.1.1.6	Depósitos de Fondos de Terceros en garantía y Administración	-
3.1.1.1.1.7	Otro Efectivo y Equivalentes	-
3.1.1.1.2	Disminución de Inversiones Financieras de Corto Plazo (Derechos a Recibir Efectivo o Equivalentes)	-
3.1.1.1.2.1	Títulos y Valores	
3.1.1.1.2.2	Acciones y Participaciones de Capital	
3.1.1.1.2.3	Otras Inversiones Financieras	
3.1.1.1.3	Disminución de Cuentas por Cobrar	- 23,415.95
3.1.1.1.3.1	Cuentas por Cobrar	
3.1.1.1.3.2	Deudores Diversos por Cobrar	
3.1.1.1.3.3	Ingresos por Recuperar	- 23,415.95
3.1.1.1.3.4	Deudores por Anticipos de la Tesorería	

Código	Concepto	
3.1.1.1.4	Disminución de Documentos por Cobrar	-
3.1.1.1.4.1	Otros Derechos a Recibir Efectivo o Equivalentes	
3.1.1.1.5	Recuperación de Préstamos Otorgados de Corto Plazo	
3.1.1.1.6	Disminución de Otros Activos Financieros Corrientes	-
3.1.1.1.6.1	Anticipo a Proveedores por Adquisición de Bienes y Prestación de Servicios	
3.1.1.1.6.2	Anticipo a Proveedores por Adquisición de Bienes Inmuebles y Muebles	
3.1.1.1.6.3	Anticipo a Proveedores por Adquisición de Bienes Intangibles	
3.1.1.1.6.4	Anticipo a Contratistas por Obras Públicas	
3.1.1.1.6.5	Otros Derechos a Recibir Bienes o Servicios	
3.1.1.1.6.6	Disminución de Otros Activos Circulantes	
3.1.1.2	Disminución de Activos Financieros No Corrientes	-
3.1.1.2.1	Recuperación de Inversiones Financieras a Largo Plazo con Fines de Liquidez	-
3.1.1.2.1.1	Venta de Acciones y Participaciones de Capital	-
3.1.1.2.1.1.1	Internos	
3.1.1.2.1.1.2	Externos	
3.1.1.2.1.2	Venta de Títulos y Valores Representativos de la Deuda	
3.1.1.2.1.3	Venta de Obligaciones Negociables	
3.1.1.2.1.4	Recuperación de Préstamos	-
3.1.1.2.1.4.1	Internos	
3.1.1.2.1.4.2	Externos	
3.1.1.2.2	Disminución de Otros Activos Financieros No Corrientes	-
3.1.1.2.2.1	Documentos por Cobrar	
3.1.1.2.2.2	Deudores Diversos	-
3.1.1.2.2.3	Otros Derechos a Recibir Efectivo o Equivalentes	-
3.1.1.2.2.4	Activos Diferidos	
3.1.1.2.2.5	Otros Activos	
3.1.2	Incremento de Pasivos	11,038,904.34
3.1.2.1	Incremento de Pasivos Corrientes	10,054,216.49
3.1.2.1.1	Incremento de Cuentas por Pagar	10,054,216.49
3.1.2.1.1.1	Servicios Personales	322,606.72
3.1.2.1.1.2	Proveedores por Pagar	-
3.1.2.1.1.3	Contratistas por Obras Públicas por Pagar	
3.1.2.1.1.4	Participaciones y Aportaciones por Pagar	
3.1.2.1.1.5	Transferencias Otorgadas por Pagar	
3.1.2.1.1.6	Intereses y Comisiones por Pagar	
3.1.2.1.1.7	Retenciones y Contribuciones por Pagar	4,801,045.01
3.1.2.1.1.8	Devoluciones de Contribuciones por Pagar	
3.1.2.1.1.9	Otras Cuentas por Pagar	4,930,564.76
3.1.2.1.2	Incremento de Documentos por Pagar	-
3.1.2.1.2.1	Documentos Comerciales por Pagar	
3.1.2.1.2.2	Documentos con Contratistas por Obras Públicas por Pagar	
3.1.2.1.2.3	Otros Documentos por Pagar	
3.1.2.1.2.4	Títulos y Valores de la Deuda Pública Interna	
3.1.2.1.2.5	Títulos y Valores de la Deuda Pública Externa	
3.1.2.1.3	Conversión de Deuda Pública a Largo Plazo en Porción Circulante	-
3.1.2.1.3.1	Conversión de Títulos y Valores de Largo Plazo en Corto Plazo	-
3.1.2.1.3.1.1	Porción de Corto Plazo de Títulos y Valores de la Deuda Pública Interna de L.P.	
3.1.2.1.3.1.2	Porción de Corto Plazo de Títulos y Valores de la Deuda Pública Externa de L.P.	
3.1.2.1.3.2	Conversión de Préstamos de Largo Plazo en Corto Plazo	-
3.1.2.1.3.2.1	Porción a Corto Plazo de Préstamos de la Deuda Pública Interna de L.P.	
3.1.2.1.3.2.2	Porción a Corto Plazo de Préstamos de la Deuda Pública Externa de L.P.	
3.1.2.1.4	Incremento de Otros Pasivos de Corto Plazo	-
3.1.2.1.4.1	Pasivos Diferidos	
3.1.2.1.4.2	Fondos y Bienes de Terceros	
3.1.2.1.4.3	Otros Pasivos	
3.1.2.2	Incremento de Pasivo No Corrientes	984,687.85
3.1.2.2.1	Incremento de Cuentas por Pagar a Largo Plazo	-
3.1.2.2.1.1	Proveedores por Pagar	
3.1.2.2.1.2	Contratistas por Obras Públicas por Pagar	
3.1.2.2.2	Incremento de Documentos por Pagar a Largo Plazo	-
3.1.2.2.2.1	Documentos Comerciales por Pagar	
3.1.2.2.2.2	Documentos con Contratistas por Obras Públicas por Pagar	
3.1.2.2.2.3	Otros documentos por Pagar	

Código	Concepto	
3.1.2.2.3	Colocación de Títulos y Valores a Largo Plazo	-
3.1.2.2.3.1	Colocación de Títulos y Valores de la Deuda Pública Interna	
3.1.2.2.3.2	Colocación de Títulos y Valores de la Deuda Pública Externa	
3.1.2.2.4	Obtención de Préstamos de la Deuda Pública a Largo Plazo	-
3.1.2.2.4.1	Obtención de Préstamos Internos	
3.1.2.2.4.2	Obtención de Préstamos Externos	
3.1.2.2.5	Incremento de Otros Pasivos a Largo Plazo	984,687.85
3.1.2.2.5.1	Pasivos Diferidos	
3.1.2.2.5.2	Fondos y Bienes de Terceros	
3.1.2.2.5.3	Otros Pasivos	984,687.85
3.1.3	Incremento de Patrimonio	
	TOTAL DE FUENTES FINANCIERAS	- 1,113,283.12
3.2	APLICACIONES FINANCIERAS (Usos)	- 170,961.36
3.2.1	Incremento de Activos Financieros	-
3.2.1.1	Incremento de Activos Financieros Corrientes (Circulantes)	-
3.2.1.1.1	Incremento de Caja y Bancos (Efectivo y Equivalentes)	-
3.2.1.1.1.1	Efectivo	
3.2.1.1.1.2	Bancos / Tesorería	
3.2.1.1.1.3	Bancos / Dependencias y Otros	
3.2.1.1.1.4	Inversiones Temporales (Hasta 3 Meses)	
3.2.1.1.1.5	Fondos con Afectación Específica	
3.2.1.1.1.6	Depósitos de Fondo de Terceros en Garantía y/o Administración	
3.2.1.1.1.7	Otro Efectivo y Equivalentes	
3.2.1.1.2	Incremento de Inversiones Financieras de Corto Plazo (Derechos a recibir Efectivo o Equivalentes)	-
3.2.1.1.2.1	Títulos y Valores	
3.2.1.1.2.2	Acciones y Participaciones de Capital	
3.2.1.1.2.3	Otras Inversiones Financieras	
3.2.1.1.3	Incremento de Cuentas por Cobrar	36,367,347.26
3.2.1.1.3.1	Cuentas por Cobrar	35,644,438.02
3.2.1.1.3.2	Deudores Diversos por Cobrar	722,909.24
3.2.1.1.3.3	Ingresos por Recuperar	
3.2.1.1.3.4	Deudores por Anticipos de Tesorería	
3.2.1.1.4	Incremento de Documentos por Cobrar	-
3.2.1.1.4.1	Otros Derechos a Recibir Efectivo o Equivalentes	
3.2.1.1.5	Préstamos Otorgados de Corto Plazo	
3.2.1.1.6	Incremento de Otros Activos Financieros Corrientes	-
3.2.1.1.6.1	Anticipo a Proveedores por Adquisición de Bienes y Prestación de Servicios	
3.2.1.1.6.2	Anticipo a Proveedores por Adquisición de Bienes Inmuebles y Muebles	
3.2.1.1.6.3	Anticipo a Proveedores por Adquisición de Bienes Intangibles	
3.2.1.1.6.4	Anticipo a Contratistas por Obras Públicas	
3.2.1.1.6.5	Otros Derechos a Recibir Bienes y Servicios	
3.2.1.1.6.6	Otros Activos Circulantes	
3.2.1.2	Incremento de Activos Financieros No Corrientes	-
3.2.1.2.1	Inversiones Financieras a Largo Plazo con Fines de Liquidez	-
3.2.1.2.1.1	Compra de Acciones y Participaciones de Capital	-
3.2.1.2.1.1.1	Internos	
3.2.1.2.1.1.2	Externos	
3.2.1.2.1.2	Compra de Títulos y Valores Representativos de la Deuda	
3.2.1.2.1.3	Compra de Obligaciones negociables	
3.2.1.2.1.4	Concesión de Préstamos	-
3.2.1.2.1.4.1	Internos	
3.2.1.2.1.4.2	Externos	
3.2.1.2.2	Incremento de Otros Activos Financieros No Corrientes	-
3.2.1.2.2.1	Documentos por Cobrar	
3.2.1.2.2.2	Deudores Diversos	
3.2.1.2.2.3	Otros Derechos a Recibir Efectivo y Equivalentes	
3.2.1.2.2.4	Activos Diferidos	
3.2.1.2.2.5	Otros Activos	
3.2.2	Disminución de Pasivos	- 170,961.36
3.2.2.1	Disminución de Pasivos Corrientes	- 170,961.36
3.2.2.1.1	Disminución de Cuentas por Pagar	- 170,961.36

Código	Concepto	
3.2.2.1.1	Distribución de Cuentas por Pagar	
3.2.2.1.1.1	Servicios Personales por Pagar	
3.2.2.1.1.2	Proveedores por Pagar	- 170,961.36
3.2.2.1.1.3	Contratistas por Obras Públicas por Pagar	
3.2.2.1.1.4	Participaciones y Aportaciones por Pagar	
3.2.2.1.1.5	Transferencias Otorgadas por Pagar	
3.2.2.1.1.6	Intereses y Comisiones y otros gastos de la Deuda Pública por Pagar	
3.2.2.1.1.7	Retenciones y Contribuciones por Pagar	
3.2.2.1.1.8	Devoluciones de la Ley de Ingresos por Pagar	
3.2.2.1.1.9	Otras Cuentas por Pagar	
3.2.2.1.2	Disminución de Documentos por Pagar	-
3.2.2.1.2.1	Documentos Comerciales por Pagar	
3.2.2.1.2.2	Documentos con Contratistas por Obras Públicas por Pagar	
3.2.2.1.2.3	Otros Documentos por Pagar	
3.2.2.1.2.4	Títulos y Valores de la Deuda Pública Interna	
3.2.2.1.2.5	Títulos y Valores de la Deuda Pública Externa	
3.2.2.1.3	Amortización de la Porción Circulante de la Deuda Pública de Largo Plazo	-
3.2.2.1.3.1	Amortización de la Porción Circulante de la Deuda Pública de L.P. en Títulos y Valores	-
3.2.2.1.3.1.1	Amortización de la Porción Circulante de la Deuda Pública Interna de L.P. en Títulos y Valores	
3.2.2.1.3.1.2	Amortización de la Porción de la Deuda Pública Externa de L.P. En Títulos y Valores	
3.2.2.1.3.2	Amortización de la Porción Circulante de la Deuda Pública de L.P. en Préstamos	-
3.2.2.1.3.2.1	Amortización de la Porción Circulante de la Deuda Pública Interna de L.P. en Préstamos	
3.2.2.1.3.2.2	Amortización de la Porción Circulante de la Deuda Pública Externa de L.P. en Préstamos	
3.2.2.1.4	Disminución de Otros Pasivos de Corto Plazo	-
3.2.2.1.4.1	Pasivos Diferidos	
3.2.2.1.4.2	Fondos y Bienes de Terceros en Garantía y/o Administración	
3.2.2.1.4.3	Otros Pasivos	
3.2.2.2	Disminución de Pasivos No Corrientes	-
3.2.2.2.1	Disminución de Cuentas por Pagar a Largo Plazo	-
3.2.2.2.1.1	Proveedores por Pagar	
3.2.2.2.1.2	Contratistas por Obras Públicas por Pagar	
3.2.2.2.2	Disminución de Documentos por Pagar a Largo Plazo	-
3.2.2.2.2.1	Documentos Comerciales por Pagar	
3.2.2.2.2.2	Documentos con Contratistas por Obras Públicas por Pagar	
3.2.2.2.2.3	Otros Documentos por Pagar	
3.2.2.2.3	Conversión de Deuda Pública de Largo Plazo en Porción Circulante	-
3.2.2.2.3.1	Conversión de Títulos y Valores de Largo Plazo en Corto Plazo	-
3.2.2.2.3.1.1	Porción de Corto Plazo de Títulos y Valores de la Deuda Pública Interna	
3.2.2.2.3.1.2	Porción de Corto Plazo de Títulos y Valores de la Deuda Pública Externa	
3.2.2.2.3.2	Conversión de Préstamos de Largo Plazo en Corto Plazo	-
3.2.2.2.3.2.1	Porción a Corto Plazo de Préstamos de la Deuda Pública Interna	
3.2.2.2.3.2.2	Porción a Corto Plazo de Préstamos de la Deuda Pública Externa	
3.2.2.2.4	Disminución de Otros Pasivos de Largo Plazo	-
3.2.2.2.4.1	Pasivos Diferidos	
3.2.2.2.4.2	Fondos y Bienes de Terceros en Garantía y/o Administración	
3.2.2.2.4.3	Otros Pasivos	
3.2.3	Disminución de Patrimonio	
	TOTAL APLICACIONES FINANCIERAS	- 170,961.36

X* Refiere a la desagregación que obtuvieron las unidades administrativas o instancias competentes en materia de Contabilidad Gubernamental y de Ingresos, de cada orden de gobierno, del Clasificador por Rubros de Ingresos, armonizado a 2 dígitos, de acuerdo a sus necesidades en tercer y cuarto dígito, Clase y Concepto respectivamente.

X† Refiere a la desagregación que obtuvieron las unidades administrativas o instancias competentes en materia de Contabilidad Gubernamental y de Ingresos, de cada orden de gobierno, del Clasificador por Rubros de Ingresos, armonizado a 2 dígitos, de acuerdo a sus necesidades en tercer y cuarto dígito, Clase y Concepto respectivamente.

FONDO DE OPERACIÓN DE OBRAS SONORA SI
Sistema Estatal de Evaluación
Análisis de las Variaciones Programática Presupuestal
Correspondiente al Segundo Trimestre 2023

PARTIDAS**CAPITULO 1000: SERVICIOS PERSONALES**

11301 Sueldos. Aumentó \$ 1,700,000 como ampliación presupuestal, recursos estatales extraordinarios para gastos de operación del Acueducto Independencia según orden de pago no. 1900011675.

11306 Riesgo Laboral. Aumentó \$ 40,000 como ampliación presupuestal, recursos estatales extraordinarios para gastos de operación del Acueducto Independencia según orden de pago no. 1900011675.

13101 Primas y Acreditaciones por años de servicio efectivos prestados. Aumentó \$ 60,000 como ampliación presupuestal, recursos estatales extraordinarios para gastos de operación del Acueducto Independencia según orden de pago no. 1900011675.

13403 Estímulos a personal de confianza. Aumentó \$ 40,000 como ampliación presupuestal, recursos estatales extraordinarios para gastos de operación del Acueducto Independencia según orden de pago no. 1900011675.

14106 Otras prestaciones de seguridad social. Aumentó \$ 400,000 como ampliación presupuestal, recursos estatales extraordinarios para gastos de operación del Acueducto Independencia según orden de pago no. 1900011675.

14109 Aportaciones por servicio medico del ISSSTESON. Aumentó \$ 700,000 como ampliación presupuestal, recursos estatales extraordinarios para gastos de operación del Acueducto Independencia según orden de pago no. 1900011675.

15409 Bono para despensa. Aumentó \$ 70,000 como ampliación presupuestal, recursos estatales extraordinarios para gastos de operación del Acueducto Independencia según orden de pago no. 1900011675.

15417 Apoyo para desarrollo y capacitación. Aumentó \$ 40,000 como ampliación presupuestal, recursos estatales extraordinarios para gastos de operación del Acueducto Independencia según orden de pago no. 1900011675.

15419 Bono para servicio de transporte. Aumentó \$ 42,000 como ampliación presupuestal, recursos estatales extraordinarios para gastos de operación del Acueducto Independencia según orden de pago no. 1900011675.

15425 Apoyo para la compra de material de construcción. Aumentó \$ 24,000 como ampliación presupuestal, recursos estatales extraordinarios para gastos de operación del Acueducto Independencia según orden de pago no. 1900011675.

15901 Otras prestaciones. Aumentó \$ 427,823.19 como ampliación presupuestal, recursos estatales extraordinarios para gastos de operación del Acueducto Independencia según orden de pago no. 1900011675.

CAPITULO 2000: MATERIALES Y SUMINISTROS

21601 Material de limpieza. Aumentó \$8,902 como ampliación presupuestal, recursos estatales extraordinarios para gastos de operación del Acueducto Independencia según orden de pago no. 1900011675.

21801 Placas, Engomados, Calcomanías y Hologramas. Aumentó \$ 257 para al pago de renovación de placas de flotilla vehicular del FOOSI.

24601 Material eléctrico y electrónico. Aumentó \$ 910 como ampliación presupuestal, recursos estatales extraordinarios para gastos de operación del Acueducto Independencia según orden de pago no. 1900011675.

25101 Productos químicos básicos. Aumentó \$ 1,457,413 como ampliación presupuestal, recursos estatales extraordinarios para gastos de operación del Acueducto Independencia según orden de pago no. 1900011675.

26101 Combustibles. Aumentó \$ 74,796.31 como ampliación presupuestal, recursos estatales extraordinarios para gastos de operación del Acueducto Independencia según orden de pago no. 1900011675.

29101 Herramientas menores. Aumentó \$ 7,380 como ampliación presupuestal, recursos estatales extraordinarios para gastos de operación del Acueducto Independencia según orden de pago no. 1900011675.

29601 Refacciones y accesorios menores de equipo de transporte. Aumentó \$ 559 como ampliación presupuestal, recursos estatales extraordinarios para gastos de operación del Acueducto Independencia según orden de pago no. 1900011675.

29801 Refacciones y accesorios menores de maquinaria y otros equipos. Aumentó \$ 11,402 como ampliación presupuestal, recursos estatales extraordinarios para gastos de operación del Acueducto Independencia según orden de pago no. 1900011675.

FONDO DE OPERACIÓN DE OBRAS SONORA SI
Sistema Estatal de Evaluación
Análisis de las Variaciones Programática Presupuestal
Correspondiente al Segundo Trimestre 2023

CAPITULO 3000: SERVICIOS GENERALES

31101 Energía eléctrica: Aumentó \$2,066,561 en razón de que en esta partida se cargan los rendimientos financieros generados y como ampliación presupuestal, recursos estatales extraordinarios para gastos de operación del Acueducto Independencia según orden de pago no. 1900011675.

31401 Telefonía tradicional. Aumentó \$ 50,000 como ampliación presupuestal, recursos estatales extraordinarios para gastos de operación del Acueducto Independencia según orden de pago no. 1900011675.

31601 Servicio de Telecomunicaciones y Satélites. Aumentó \$ 60,000 como ampliación presupuestal, recursos estatales extraordinarios para gastos de operación del Acueducto Independencia según orden de pago no. 1900011675.

33301 Servicios de informática. Aumentó \$ 13,000 como ampliación presupuestal, recursos estatales extraordinarios para gastos de operación del Acueducto Independencia según orden de pago no. 1900011675.

33801 Servicio de Vigilancia. Aumentó \$ 302,000 como ampliación presupuestal, recursos estatales extraordinarios para gastos de operación del Acueducto Independencia según orden de pago no. 1900011675.

34401 Seguros de responsabilidad patrimonial y fianzas. Aumentó \$ 25,000 como ampliación presupuestal, recursos estatales extraordinarios para gastos de operación del Acueducto Independencia según orden de pago no. 1900011675.

35101 Mantenimiento y conservación de inmuebles. Aumentó \$ 17,000 como ampliación presupuestal, recursos estatales extraordinarios para gastos de operación del Acueducto Independencia según orden de pago no. 1900011675.

35501 Mantenimiento y conservación de equipo de transporte. Aumentó \$ 10,000 como ampliación presupuestal, recursos estatales extraordinarios para gastos de operación del Acueducto Independencia según orden de pago no. 1900011675.

35701 Mantenimiento y conservación de maquinaria y equipo. Aumentó \$ 1,773,632 como ampliación presupuestal, recursos estatales extraordinarios para gastos de operación del Acueducto Independencia según orden de pago no. 1900011675 y recursos extraordinarios estatales para mantenimiento de estación de bombeo en el Novillo según orden de pago 1900001955.

37502 Gastos de Camino. Aumentó \$ 36,000 como ampliación presupuestal, recursos estatales extraordinarios para gastos de operación del Acueducto Independencia según orden de pago no. 1900011675.

39801 Impuestos sobre nómina. Aumentó \$ 60,000 como ampliación presupuestal, recursos estatales extraordinarios para gastos de operación del Acueducto Independencia según orden de pago no. 1900011675.

CAPITULO 5000: BIENES MUEBLES, INMUEBLES E INTANGIBLES.

51501 Equipo de Cómputo y Tecnologías de la Información. Aumentó \$ 197,203 como ampliación presupuestal con recursos propios para la adquisición de equipo de computo y de video para operación del acueducto independencia.

LIC. ISMAEL NORZAGARAY MICHEL
APOYO ADMINISTRATIVO

C.P. REBECA IMELDA LAGUNA FIGUEROA
COORDINADOR FINANCIERO



Instituto de Acuacultura del Estado de Sonora



Estado de Situación Financiera

Al 30 de junio de 2023

(Cifras en Pesos)

INFORME TRIMESTRAL: SEGUNDO DE 2023

ACTIVO	2023	2022	PASIVO	2023	2022
Activo Circulante			Pasivo Circulante		
Efectivo y Equivalentes	548,892.10	267,378.00	Cuentas por Pagar a Corto Plazo	1,217,629.22	1,318,636.00
Derechos a Recibir Efectivo o Equivalentes	1,704,600.24	1,639,787.00	Documentos por Pagar a Corto Plazo	-	-
Derechos a Recibir Bienes o Servicios	42,310.61	42,311.00	Porción a Corto Plazo de la Deuda Pública a Largo Plazo	-	-
Inventarios	-	-	Títulos y Valores a Corto Plazo	-	-
Almacenes	-	-	Pasivos Diferidos a Corto Plazo	373,400.00	373,400.00
Estimación por Pérdida o Deterioro de Activos Circulantes	-	-	Fondos y Bienes de Terceros en Garantía y/o Administración a Corto Plazo	-	-
Otros Activos Circulantes	25,620.29	25,620.00	Provisiones a Corto Plazo	-	-
			Otros Pasivos a Corto Plazo	-	-
Total de Activos Circulantes	2,321,423.24	1,975,096.00	Total de Pasivos Circulantes	1,591,029.22	1,692,036.00
Activo No Circulante			Pasivo No Circulante		
Inversiones Financieras a Largo Plazo	-	-	Cuentas por Pagar a Largo Plazo	-	-
Derechos a Recibir Efectivo o Equivalentes a Largo Plazo	-	-	Documentos por Pagar a Largo Plazo	-	-
Bienes Inmuebles, Infraestructura y Construcciones en Proceso	50,437,519.97	50,437,520.00	Deuda Pública a Largo Plazo	-	-
Bienes Muebles	23,381,376.20	23,381,376.00	Pasivos Diferidos a Largo Plazo	-	-
Activos Intangibles	19,408.00	19,408.00	Fondos y Bienes de Terceros en Garantía y/o en Administración a Largo Plazo	-	-
Depreciación, Deterioro y Amortización Acumulada de Bienes	- 14,734,554.36 -	- 14,734,554.00 -	Provisiones a Largo Plazo	88,050.96	88,051.00
Activos Diferidos	-	-			
Estimación por Pérdida o Deterioro de Activos no Circulantes	-	-			
Otros Activos no Circulantes	-	-			
Total de Activos No Circulantes	59,103,749.81	59,103,750.00	Total de Pasivos No Circulantes	88,050.96	88,051.00
Total de Activos	61,425,173.05	61,078,846.00	Total de Pasivo	1,679,080.18	1,780,087.00
			Hacienda Pública/Patrimonio		
			Hacienda Pública/Patrimonio Contribuido	98,182,406.90	98,182,407.00
			Aportaciones	10,187,115.98	10,187,116.00
			Donaciones de Capital	14,498,072.94	14,498,073.00
				73,497,217.98	73,497,218.00
			Actualización de la Hacienda Pública/Patrimonio		
			Hacienda Pública/Patrimonio Generado	- 38,436,314.03 -	- 38,883,648.00
			Resultados del Ejercicio (Ahorro/ Desahorro)	447,334.59	20,715,682.00
			Resultados de Ejercicios Anteriores	- 40,082,148.61 -	19,366,466.00
			Revalúos	1,777,194.78	1,777,195.00
			Reservas	-	-
			Rectificaciones de Resultados de Ejercicios Anteriores	- 578,694.79 -	578,695.00
			Exceso o Insuficiencia en la Actualización de la Hacienda Pública/Patrimonio	-	-
			Resultado por Posición Monetaria	-	-
			Resultado por Tenencia de Activos no Monetarios	-	-
			Total Hacienda Pública/Patrimonio	59,746,092.87	59,298,759.00
			Total de Pasivo y Hacienda Pública/Patrimonio	61,425,173.05	61,078,846.00

"Bajo protesta de decir verdad declaramos que los Estados Financieros y sus Notas, son razonablemente correctos y son responsabilidad del emisor"

C.P. Joaquín Miranda Juárez
Elaboró
Jefe de Contabilidad

C.P. María Dolores Figueroa Zuloaga
Revisó
Directora de Administración y Finanzas

Ocean. Ramón Alberto Nenninger Check Cinco
Autorizó
Director General

Estado de Situación Financiera - Detallado - LDF

Al 31 de diciembre de 2022 y al 30 de junio de 2023 (b)

INFORME TRIMESTRAL: SEGUNDA DE 2023

(PESOS)

Concepto (c)	2023	31 de diciembre de 2022	Concepto (c)	2023	31 de diciembre de 2022
ACTIVO			PASIVO		
Activo Circulante			Pasivo Circulante		
a. Efectivo y Equivalentes (a=a1+a2+a3+a4+a5+a6+a7)	548,892.10	267,377.57	a. Cuentas por Pagar a Corto Plazo (a=a1+a2+a3+a4+a5+a6+a7+a8+a9)	1,217,629.22	1,318,635.90
a1) Efectivo	6,000.00	-	a1) Servicios Personales por Pagar a Corto Plazo	-	-
a2) Bancos/Tesorería	-	-	a2) Proveedores por Pagar a Corto Plazo	16.69	-
a3) Bancos/Dependencias y Otros	542,892.10	267,377.57	a3) Contratistas por Obras Públicas por Pagar a Corto Plazo	-	-
a4) Inversiones Temporales (Hasta 3 meses)	-	-	a4) Participaciones y Aportaciones por Pagar a Corto Plazo	-	-
a5) Fondos con Afectación Específica	-	-	a5) Transferencias Otorgadas por Pagar a Corto Plazo	-	-
a6) Depósitos de Fondos de Terceros en Garantía y/o Administración	-	-	a6) Intereses, Comisiones y Otros Gastos de la Deuda Pública por Pagar a Corto Plazo	-	-
a7) Otros Efectivos y Equivalentes	-	-	a7) Retenciones y Contribuciones por Pagar a Corto Plazo	1,008,440.61	1,149,869.67
b. Derechos a Recibir Efectivo o Equivalentes (b=b1+b2+b3+b4+b5+b6+b7)	1,704,600.24	1,639,786.86	a8) Devoluciones de la Ley de Ingresos por Pagar a Corto Plazo	-	-
b1) Inversiones Financieras de Corto Plazo	-	-	a9) Otras Cuentas por Pagar a Corto Plazo	209,171.92	168,766.23
b2) Cuentas por Cobrar a Corto Plazo	-	-	b. Documentos por Pagar a Corto Plazo (b=b1+b2+b3)	-	-
b3) Deudores Diversos por Cobrar a Corto Plazo	33,146.18	16,429.69	b1) Documentos Comerciales por Pagar a Corto Plazo	-	-
b4) Ingresos por Recuperar a Corto Plazo	2.00	2.00	b2) Documentos con Contratistas por Obras Públicas por Pagar a Corto Plazo	-	-
b5) Deudores por Anticipos de la Tesorería a Corto Plazo	-	-	b3) Otros Documentos por Pagar a Corto Plazo	-	-
b6) Préstamos Otorgados a Corto Plazo	-	-	c. Porción a Corto Plazo de la Deuda Pública a Largo Plazo (c=c1+c2)	-	-
b7) Otros Derechos a Recibir Efectivo o Equivalentes a Corto Plazo	1,671,456.06	1,623,359.17	c1) Porción a Corto Plazo de la Deuda Pública	-	-
c. Derechos a Recibir Bienes o Servicios (c=c1+c2+c3+c4+c5)	42,310.61	42,310.61	c2) Porción a Corto Plazo de Arrendamiento Financiero	-	-
c1) Anticipo a Proveedores por Adquisición de Bienes y Prestación de Servicios a Corto Plazo	42,310.61	42,310.61	d. Títulos y Valores a Corto Plazo	-	-
c2) Anticipo a Proveedores por Adquisición de Bienes Inmuebles y Muebles a Corto Plazo	-	-	e. Pasivos Diferidos a Corto Plazo (e=e1+e2+e3)	373,400.00	373,400.00
c3) Anticipo a Proveedores por Adquisición de Bienes Intangibles a Corto Plazo	-	-	e1) Ingresos Cobrados por Adelantado a Corto Plazo	373,400.00	373,400.00
c4) Anticipo a Contratistas por Obras Públicas a Corto Plazo	-	-	e2) Intereses Cobrados por Adelantado a Corto Plazo	-	-
c5) Otros Derechos a Recibir Bienes o Servicios a Corto Plazo	-	-	e3) Otros Pasivos Diferidos a Corto Plazo	-	-
d. Inventarios (d=d1+d2+d3+d4+d5)			f. Fondos y Bienes de Terceros en Garantía y/o Administración a Corto Plazo (f=f1+f2+f3+f4+f5+f6)		
d1) Inventario de Mercancías para Venta	-	-	f1) Fondos en Garantía a Corto Plazo	-	-
d2) Inventario de Mercancías Terminadas	-	-	f2) Fondos en Administración a Corto Plazo	-	-
d3) Inventario de Mercancías en Proceso de Elaboración	-	-	f3) Fondos Contingentes a Corto Plazo	-	-
d4) Inventario de Materias Primas, Materiales y Suministros para Producción	-	-	f4) Fondos de Fideicomisos, Mandatos y Contratos Análogos a Corto Plazo	-	-
d5) Bienes en Tránsito	-	-	f5) Otros Fondos de Terceros en Garantía y/o Administración a Corto Plazo	-	-
e. Almacenes	-	-	f6) Valores y Bienes en Garantía a Corto Plazo	-	-

Concepto (c)	2023	31 de diciembre de 2022	Concepto (c)	2023	31 de diciembre de 2022
f. Estimación por Pérdida o Deterioro de Activos Circulantes (f=f1+f2)	-	-	g. Provisiones a Corto Plazo (g=g1+g2+g3)	-	-
f1) Estimaciones para Cuentas Incobrables por Derechos a Recibir Efectivo o Equivalentes	-	-	g1) Provisión para Demandas y Juicios a Corto Plazo	-	-
f2) Estimación por Deterioro de Inventarios	-	-	g2) Provisión para Contingencias a Corto Plazo	-	-
g. Otros Activos Circulantes (g=g1+g2+g3+g4)	25,620.29	25,620.29	g3) Otras Provisiones a Corto Plazo	-	-
g1) Valores en Garantía	25,620.29	25,620.29	h. Otros Pasivos a Corto Plazo (h=h1+h2+h3)	-	-
g2) Bienes en Garantía (excluye depósitos de fondos)	-	-	h1) Ingresos por Clasificar	-	-
g3) Bienes Derivados de Embargos, Decomisos, Aseguramientos y Dación en Pago	-	-	h2) Recaudación por Participar	-	-
g4) Adquisición con Fondos de Terceros	-	-	h3) Otros Pasivos Circulantes	-	-
IA. Total de Activos Circulantes (IA = a + b + c + d + e + f + g)	2,321,423.24	1,975,095.33	IIA. Total de Pasivos Circulantes (IIA = a + b + c + d + e + f + g + h)	1,591,029.22	1,692,035.90
Activo No Circulante			Pasivo No Circulante		
a. Inversiones Financieras a Largo Plazo	-	-	a. Cuentas por Pagar a Largo Plazo	-	-
b. Derechos a Recibir Efectivo o Equivalentes a Largo Plazo	-	-	b. Documentos por Pagar a Largo Plazo	-	-
c. Bienes Inmuebles, Infraestructura y Construcciones en Proceso	50,437,519.97	50,437,519.97	c. Deuda Pública a Largo Plazo	-	-
d. Bienes Muebles	23,381,376.20	23,381,376.20	d. Pasivos Diferidos a Largo Plazo	-	-
e. Activos Intangibles	19,408.00	19,408.00	e. Fondos y Bienes de Terceros en Garantía y/o en Administración a Largo Plazo	-	-
f. Depreciación, Deterioro y Amortización Acumulada de Bienes	14,734,554.36	14,734,554.36	f. Provisiones a Largo Plazo	88,050.96	88,050.96
g. Activos Diferidos	-	-	IIIB. Total de Pasivos No Circulantes (IIIB=a + b + c + d + e + f)	88,050.96	88,050.96
h. Estimación por Pérdida o Deterioro de Activos no Circulantes	-	-			
i. Otros Activos no Circulantes	-	-	II. Total del Pasivo (II = IIA + IIIB)	1,679,080.18	1,780,086.86
IB. Total de Activos No Circulantes (IB = a + b + c + d + e + f + g + h + i)	59,103,749.81	59,103,749.81	HACIENDA PÚBLICA/PATRIMONIO		
I. Total del Activo (I = IA + IB)	61,425,173.05	61,078,845.14	IIIA. Hacienda Pública/Patrimonio Contribuido (IIIA =a+b+c)	98,182,406.90	98,182,406.90
			a. Aportaciones	10,187,115.98	10,187,115.98
			b. Donaciones de Capital	14,498,072.94	14,498,072.94
			c. Actualización de la Hacienda Pública/Patrimonio	73,497,217.98	73,497,217.98
			IIIB. Hacienda Pública/Patrimonio Generado (IIIB = a + b + c + d + e)	38,436,314.03	38,883,648.62
			a. Resultados del Ejercicio (Ahorro/ Desahorro)	447,334.59	20,715,682.35
			b. Resultados de Ejercicios Anteriores	40,082,148.61	19,366,466.26
			c. Revalúos	1,777,194.78	1,777,194.78
			d. Reservas	-	-
			e. Rectificaciones de Resultados de Ejercicios Anteriores	578,694.79	578,694.79
			IIIC. Exceso o Insuficiencia en la Actualización de la Hacienda Pública/Patrimonio (IIIC=a+b)		
			a. Resultado por Posición Monetaria	-	-
			b. Resultado por Tenencia de Activos no Monetarios	-	-
			III. Total Hacienda Pública/Patrimonio (III = IIIA + IIIB + IIIC)	59,746,092.87	59,298,758.28
			IV. Total del Pasivo y Hacienda Pública/Patrimonio (IV =II+III)	61,425,173.05	61,078,845.14

C.P. Joaquín Miranda Juárez

Elaboró

Jefe de Contabilidad

C.P. María Dolores Figueroa Zuloaga

Revisó

Directora de Administración y Finanzas

Ocean. Ramón Alberto Nenninger Check Cinco

Autorizó

Director General

	2023	2022
INGRESOS Y OTROS BENEFICIOS		
Ingresos de Gestión	989,181.90	1,619,450.00
Impuestos	-	-
Cuotas y Aportaciones de Seguridad Social	-	-
Contribuciones de Mejoras	-	-
Derechos	-	-
Productos	-	-
Aprovechamientos	-	-
Ingresos por Venta de Bienes y Prestación de Servicios	989,181.90	1,619,450.00
Participaciones, Aportaciones, Convenios, Incentivos Derivados de la Colaboración Fiscal, Fondos Distintos de Aportaciones, Transferencias, Asignaciones, Subsidios y Subvenciones, y Pensiones y Jubilaciones	8,901,557.43	18,292,718.87
Participaciones, Aportaciones, Convenios, Incentivos Derivados de la Colaboración Fiscal y Fondos Distintos de Aportaciones	-	-
Transferencias, Asignaciones, Subsidios y Subvenciones, y Pensiones y Jubilaciones	8,901,557.43	18,292,718.87
Otros Ingresos y Beneficios	-	200,000.00
Ingresos Financieros	-	-
Incremento por Variación de Inventarios	-	-
Disminución del Exceso de Estimaciones por Pérdida o Deterioro u Obsolescencia	-	-
Disminución del Exceso de Provisiones	-	-
Otros Ingresos y Beneficios Varios	-	200,000.00
Total de Ingresos y Otros Beneficios	9,890,739.33	20,112,168.87
GASTOS Y OTRAS PÉRDIDAS		
Gastos de Funcionamiento	9,443,404.74	20,122,931.20
Servicios Personales	8,510,431.02	17,760,588.34
Materiales y Suministros	586,477.51	963,091.15
Servicios Generales	346,496.21	1,399,251.71
Transferencias, Asignaciones, Subsidios y Otras Ayudas	-	-
Transferencias Internas y Asignaciones al Sector Público	-	-
Transferencias al Resto del Sector Público	-	-
Subsidios y Subvenciones	-	-
Ayudas Sociales	-	-
Pensiones y Jubilaciones	-	-
Transferencias a Fideicomisos, Mandatos y Contratos Análogos	-	-
Transferencias a la Seguridad Social	-	-
Donativos	-	-
Transferencias al Exterior	-	-
Participaciones y Aportaciones	-	-
Participaciones	-	-
Aportaciones	-	-
Convenios	-	-
Intereses, Comisiones y Otros Gastos de la Deuda Pública	-	-
Intereses de la Deuda Pública	-	-
Comisiones de la Deuda Pública	-	-
Gastos de la Deuda Pública	-	-
Costo por Coberturas	-	-
Apoyos Financieros	-	-
Otros Gastos y Pérdidas Extraordinarias	-	20,704,920.02
Estimaciones, Depreciaciones, Deterioros, Obsolescencia y Amortizaciones	-	20,704,920.02
Provisiones	-	-
Disminución de Inventarios	-	-
Otros Gastos	-	-
Inversión Pública	-	-
Inversión Pública no Capitalizable	-	-
Total de Gastos y Otras Pérdidas	9,443,404.74	40,827,851.22
Resultados del Ejercicio (Ahorro/Desahorro)	447,334.59 -	20,715,682.35

Bajo protesta de decir verdad declaramos que los Estados Financieros y sus Notas, son razonablemente correctos y son responsabilidad del emisor

C.P. Joaquín Miranda Juárez

Elaboró

Jefe de Contabilidad

C.P. María Dolores Figueroa Zuloaga

Revisó

Directora de Administración y Finanzas

Ocean. Ramón Alberto Nenninger Check Cinco

Autorizó

Director General

Celdas Protegidas

(Cifras en Pesos)

Concepto	Hacienda Pública / Patrimonio Contribuido	Hacienda Pública / Patrimonio Generado de Ejercicios Anteriores	Hacienda Pública / Patrimonio Generado del Ejercicio	Exceso o Insuficiencia en la Actualización de la Hacienda Pública / Patrimonio	Total
Hacienda Pública / Patrimonio Contribuido Neto de 2022	98,182,406.90				98,182,406.90
Aportaciones	10,187,115.98				10,187,115.98
Donaciones de Capital	14,498,072.94				14,498,072.94
Actualización de la Hacienda Pública/Patrimonio	73,497,217.98				73,497,217.98
Hacienda Pública / Patrimonio Generado Neto de 2022		- 18,167,966.27	- 20,715,682.35		- 38,883,648.62
Resultados del Ejercicio (Ahorro/Desahorro)		0	- 20,715,682.35		- 20,715,682.35
Resultados de Ejercicios Anteriores		- 19,366,466.26			- 19,366,466.26
Revalúos		1,777,194.78			1,777,194.78
Reservas		-			-
Rectificaciones de Resultados de Ejercicios Anteriores		- 578,694.79			- 578,694.79
Exceso o Insuficiencia en la Actualización de la Hacienda Pública / Patrimonio Neto de 2022				-	-
Resultado por Posición Monetaria					-
Resultado por Tenencia de Activos no Monetarios					-
Hacienda Pública / Patrimonio Neto Final de 2022	98,182,406.90	- 18,167,966.27	- 20,715,682.35	-	59,298,758.28
Cambios en la Hacienda Pública / Patrimonio Contribuido Neto de 2023					
Aportaciones					-
Donaciones de Capital					-
Actualización de la Hacienda Pública/Patrimonio					-
Variaciones de la Hacienda Pública / Patrimonio Generado Neto de 2023		- 20,715,682.35	21,163,017.00		455,832.58
Resultados del Ejercicio (Ahorro/Desahorro)		0	447,334.59		455,832.58
Resultados de Ejercicios Anteriores		- 20,715,682.35	20,715,682.35		-
Revalúos					-
Reservas					-
Rectificaciones de Resultados de Ejercicios Anteriores					-
Cambios en el Exceso o Insuficiencia en la Actualización de la Hacienda Pública / Patrimonio Neto de 2023				-	-
Resultado por Posición Monetaria					-
Resultado por Tenencia de Activos no Monetarios					-
Hacienda Pública / Patrimonio Neto Final de 2023	98,182,406.90	- 38,883,648.62	447,334.65	-	59,746,092.93

Bajo protesta de decir verdad declaramos que los Estados Financieros y sus notas, son razonablemente correctos y son responsabilidad del emisor

C.P. Joaquin Miranda Juárez

Elaboró

Jefe de Contabilidad

C.P. María Dolores Figueroa Zuloaga

Revisó

Directora de Administración y Finanzas

Ocean. Ramón Alberto Nenninger Check Cinco

Autorizó

Director General

	Origen	Aplicación
Activo	0.00	330,461.29
Activo Circulante	0.00	330,461.29
Efectivo y Equivalentes	0.00	281,514.53
Derechos a Recibir Efectivo o Equivalentes	0.00	48,946.76
Derechos a Recibir Bienes o Servicios	0.00	0.00
Inventarios	0.00	0.00
Almacenes	0.00	0.00
Estimación por Pérdida o Deterioro de Activos Circulantes	0.00	0.00
Otros Activos Circulantes	0.00	0.00
Activo No Circulante	0.00	0.00
Inversiones Financieras a Largo Plazo		
Derechos a Recibir Efectivo o Equivalentes a Largo Plazo		
Bienes Inmuebles, Infraestructura y Construcciones en Proceso		
Bienes Muebles		
Activos Intangibles		
Depreciación, Deterioro y Amortización Acumulada de Bienes		
Activos Diferidos		
Estimación por Pérdida o Deterioro de Activos no Circulantes		
Otros Activos no Circulantes		
Pasivo	0.00	125,371.29
Pasivo Circulante	0.00	125,371.29
Cuentas por Pagar a Corto Plazo	0.00	125,371.29
Documentos por Pagar a Corto Plazo	0.00	0.00
Porción a Corto Plazo de la Deuda Pública a Largo Plazo	0.00	0.00
Títulos y Valores a Corto Plazo	0.00	0.00
Pasivos Diferidos a Corto Plazo	0.00	0.00
Fondos y Bienes de Terceros en Garantía y/o Administración a Corto Plazo	0.00	0.00
Provisiones a Corto Plazo	0.00	0.00
Otros Pasivos a Corto Plazo	0.00	0.00
Pasivo No Circulante	0.00	0.00
Cuentas por Pagar a Largo Plazo		
Documentos por Pagar a Largo Plazo		
Deuda Pública a Largo Plazo		
Pasivos Diferidos a Largo Plazo		
Fondos y Bienes de Terceros en Garantía y/o en Administración a Largo Plazo		
Provisiones a Largo Plazo		
HACIENDA PUBLICA/PATRIMONIO	21,163,016.94	20,715,682.35
Hacienda Pública/Patrimonio Contribuido	0.00	0.00
Aportaciones		
Donaciones de Capital		
Actualización de la Hacienda Pública/Patrimonio		
Hacienda Pública/Patrimonio Generado	21,163,016.94	20,715,682.35
Resultados del Ejercicio (Ahorro/ Desahorro)	21,163,016.94	0.00
Resultados de Ejercicios Anteriores	0.00	20,715,682.35
Revalúos	0.00	0.00
Reservas	0.00	0.00
Rectificaciones de Resultados de Ejercicios Anteriores	0.00	0.00
Excesos o Insuficiencia en la Actualización de la Hacienda Pública/Patrimonio	0.00	0.00
Resultado por Posición Monetaria		
Resultado por Tenencia de Activos no Monetarios		

Bajo protesta de decir verdad declaramos que los Estados Financieros y sus notas, son razonablemente correctos y son responsabilidad del emisor

C.P. Joaquin Miranda Juárez

Elaboró

Jefe de Contabilidad

C.P. María Dolores Figueroa Zuloaga

Revisó

Directora de Administración y Finanzas

Ocean. Ramón Alberto Nenninger Check Cinco

Autorizó

Director General

Estado de Flujos de Efectivo

Al 30 de junio de 2023

(Cifras en Pesos) INFORME TRIMESTRAL: SEGUNDO DE 2023

Concepto	2023	2022
Flujos de Efectivo de las Actividades de Operación		
Origen	9,890,739.33	20,266,963.07
Impuestos	0.00	0.00
Cuotas y Aportaciones de Seguridad Social	0.00	0.00
Contribuciones de mejoras	0.00	0.00
Derechos	0.00	0.00
Productos	0.00	0.00
Aprovechamientos	0.00	0.00
Ingresos por Venta de Bienes y Prestación de Servicios	989,181.90	1,819,450.00
Participaciones, Aportaciones, Convenios, Incentivos Derivados de la Colaboración Fiscal y Fondos Distintos de Aportaciones	0.00	0.00
Transferencias, Asignaciones, Subsidios y Subvenciones, y Pensiones y Jubilaciones	8,901,557.43	18,292,718.87
Otros Orígenes de Operación	0.00	154,794.20
Aplicación	9,609,224.80	20,122,605.46
Servicios Personales	8,510,431.02	17,760,588.34
Materiales y Suministros	586,477.51	962,765.41
Servicios Generales	346,496.21	1,399,251.71
Transferencias Internas y Asignaciones al Sector Público	0.00	0.00
Transferencias al resto del Sector Público	0.00	0.00
Subsidios y Subvenciones	0.00	0.00
Ayudas Sociales	0.00	0.00
Pensiones y Jubilaciones	0.00	0.00
Transferencias a Fideicomisos, Mandatos y Contratos Análogos	0.00	0.00
Transferencias a la Seguridad Social	0.00	0.00
Donativos	0.00	0.00
Transferencias al Exterior	0.00	0.00
Participaciones	0.00	0.00
Aportaciones	0.00	0.00
Convenios	0.00	0.00
Otras Aplicaciones de Operación	165,820.06	0.00
Flujos Netos de Efectivo por Actividades de Operación	281,514.53	144,357.61
Flujos de Efectivo de las Actividades de Inversión		
Origen	0.00	0.00
Bienes Inmuebles, Infraestructura y Construcciones en Proceso	0.00	0.00
Bienes Muebles	0.00	0.00
Otros Orígenes de Inversión	0.00	0.00
Aplicación	0.00	125,621.85
Bienes Inmuebles, Infraestructura y Construcciones en Proceso	0.00	0.00
Bienes Muebles	0.00	125,621.85
Otras Aplicaciones de Inversión	0.00	0.00
Flujos Netos de Efectivo por Actividades de Inversión	0.00	-125,621.85
Flujo de Efectivo de las Actividades de Financiamiento		
Origen	0.00	0.00
Endeudamiento Neto	0.00	0.00
Interno	0.00	0.00
Externo	0.00	0.00
Otros Orígenes de Financiamiento	0.00	0.00
Aplicación	0.00	0.00
Servicios de la Deuda	0.00	0.00
Interno	0.00	0.00
Externo	0.00	0.00
Otras Aplicaciones de Financiamiento	0.00	0.00
Flujos netos de Efectivo por Actividades de Financiamiento	0.00	0.00
Incremento/Disminución Neta en el Efectivo y Equivalentes al Efectivo	281,514.53	18,735.76
Efectivo y Equivalentes al Efectivo al Inicio del Ejercicio	267,377.57	248,641.81
Efectivo y Equivalentes al Efectivo al Final del Ejercicio	548,892.10	267,377.57

Bajo protesta de decir verdad declaramos que los Estados Financieros y sus Notas, son razonablemente correctos y son responsabilidad del emisor

C.P. Joaquin Miranda Juárez

Elaboró

Jefe de Contabilidad

C.P. María Dolores Figueroa Zuloaga

Revisó

Directora de Administración y Finanzas

Ocean. Ramón Alberto Nenninger Check Cinco

Autorizó

Director General

Estado Analítico del Activo

Del 01 de enero al 30 de junio de 2023

(Cifras en Pesos)

INFORME TRIMESTRAL: SEGUNDO DE 2023

Concepto	Saldo Inicial 1	Cargos del Periodo 2	Abonos del Periodo 3	Saldo Final 4 (1+2-3)	Variación del Periodo (4-1)
ACTIVO	61,078,845.14	16,801,933.42	16,455,605.51	61,425,173.05	346,327.91
Activo Circulante	1,975,095.33	16,801,933.42	16,455,605.51	2,321,423.24	346,327.91
Efectivo y Equivalentes	267,377.57	6,703,041.22	6,421,526.69	548,892.10	281,514.53
Derechos a Recibir Efectivo o Equivalentes	1,639,786.86	10,098,892.20	10,034,078.82	1,704,600.24	64,813.38
Derechos a Recibir Bienes o Servicios	42,310.61	0.00	0.00	42,310.61	0.00
Inventarios	0.00	0.00	0.00	0.00	0.00
Almacenes	0.00	0.00	0.00	0.00	0.00
Estimación por Pérdida o Deterioro de Activos Circulantes	0.00	0.00	0.00	0.00	0.00
Otros Activos Circulantes	25,620.29	0.00	0.00	25,620.29	0.00
Activo No Circulante	59,103,749.81	0.00	0.00	59,103,749.81	0.00
Inversiones Financieras a Largo Plazo	0.00	0.00	0.00	0.00	0.00
Derechos a Recibir Efectivo o Equivalentes a Largo Plazo	0.00	0.00	0.00	0.00	0.00
Bienes Inmuebles, Infraestructura y Construcciones en Proceso	50,437,519.97	0.00	0.00	50,437,519.97	0.00
Bienes Muebles	23,381,376.20	0.00	0.00	23,381,376.20	0.00
Activos Intangibles	19,408.00	0.00	0.00	19,408.00	0.00
Depreciación, Deterioro y Amortización Acumulada de Bienes	-14,734,554.36	0.00	0.00	-14,734,554.36	0.00
Activos Diferidos	0.00	0.00	0.00	0.00	0.00
Estimación por Pérdida o Deterioro de Activos no Circulantes	0.00	0.00	0.00	0.00	0.00
Otros Activos no Circulantes	0.00	0.00	0.00	0.00	0.00

Bajo protesta de decir verdad declaramos que los Estados Financieros y sus Notas, son razonablemente correctos y son responsabilidad del emisor

C.P. Joaquin Miranda Juárez

Elaboró

Jefe de Contabilidad

C.P. María Dolores Figueroa Zuloaga

Revisó

Directora de Administración y Finanzas

Ocean. Ramón Alberto Nenninger Check Cinco

Autorizó

Director General

Nombre de la Entidad: INSTITUTO DE ACUACULTURA DEL ESTADO DE SONORA OPD ETCA-I-08
Estado Analítico de la Deuda y Otros Pasivos
Del 01 de enero al 30 de junio de 2023
(Cifras en Pesos) **INFORME TRIMESTRAL: SEGUNDO DE 2023**

DENOMINACIÓN DE LAS DEUDAS	MONEDA DE CONTRATACIÓN	INSTITUCIÓN O PAÍS ACREEDOR	SALDO INICIAL DEL PERIODO	SALDO FINAL DEL PERIODO
DEUDA PÚBLICA				
Corto Plazo				
Deuda Interna			0.00	0.00
Instituciones de Crédito	Peso	Mexico	0.00	0.00
Títulos y Valores	Peso	Mexico		
Arrendamientos Financieros	Peso	Mexico		
Deuda Externa			0.00	0.00
Organismos Financieros Internacionales	Peso	Mexico	0.00	
Deuda Bilateral	Peso	Mexico		
Títulos y Valores	Peso	Mexico		
Arrendamientos Financieros	Peso	Mexico		
<i>Subtotal Corto Plazo</i>	Peso	Mexico	0.00	0.00
Largo Plazo				
Deuda Interna	Peso	Mexico	0.00	0.00
Instituciones de Crédito	Peso	Mexico		
Títulos y Valores	Peso	Mexico		
Arrendamientos Financieros	Peso	Mexico		
Deuda Externa	Peso	Mexico	0.00	0.00
Organismos Financieros Internacionales	Peso	Mexico		
Deuda Bilateral	Peso	Mexico		
Títulos y Valores	Peso	Mexico		
Arrendamientos Financieros	Peso	Mexico		
<i>Subtotal Lago Plazo</i>			0.00	0.00
Otros Pasivos	Peso	México	1,780,086.86	1,679,080.18
Total Deuda y Otros Pasivos			1,780,086.86	1,679,080.18

Bajo protesta de decir verdad declaramos que los Estados Financieros y sus Notas, son razonablemente correctos y son responsabilidad del emisor

C.P. Joaquin Miranda Juárez

Elaboró

Jefe de Contabilidad

C.P. María Dolores Figueroa Zuloaga

Revisó

Directora de Administración y Finanzas

Ocean. Ramón Alberto Nenninger Check Cinco

Autorizó

Director General

Nombre de la Entidad: INSTITUTO DE ACUACULTURA DEL ESTADO DE SONORA OPD
Informe Analítico de la Deuda Pública y Otros Pasivos - LDF
Del 01 de enero al 30 de junio de 2023

ETCA-I-09

(PESOS)

INFORME TRIMESTRAL: SEGUNDO DE 2023

Denominación de la Deuda Pública y Otros Pasivos (c)	Saldo al 31 de diciembre de 2022(d)	Disposiciones del Periodo (e)	Amortizaciones del Periodo (f)	Revaluaciones, Reclasificaciones y Otros Ajustes (g)	Saldo Final del Periodo (h) h=d+e-f+g	Pago de Intereses del Periodo (i)	Pago de Comisiones y demás costos asociados durante el Periodo (j)
1. Deuda Pública (1=A+B)							
A. Corto Plazo (A=a1+a2+a3)							
a1) Instituciones de Crédito							
a2) Títulos y Valores							
a3) Arrendamientos Financieros							
B. Largo Plazo (B=b1+b2+b3)							
b1) Instituciones de Crédito							
b2) Títulos y Valores							
b3) Arrendamientos Financieros							
2. Otros Pasivos	1,780,086.86				1,679,080.18		
3. Total de la Deuda Pública y Otros Pasivos (3=1+2)	1,780,086.86				1,679,080.18		
4. Deuda Contingente 1 (informativo)							
A. Deuda Contingente 1							
B. Deuda Contingente 2							
C. Deuda Contingente XX							
5. Valor de Instrumentos Bono Cupón Cero 2 (Informativo)							
A. Instrumento Bono Cupón Cero 1							
B. Instrumento Bono Cupón Cero 2							
C. Instrumento Bono Cupón Cero XX							

1

Se refiere a cualquier Financiamiento sin fuente o garantía de pago definida, que sea asumida de manera solidaria o subsidiaria por las Entidades Federativas con sus Municipios, organismos descentralizados y empresas de participación estatal mayoritaria y fideicomisos, locales o municipales, y por los Municipios con sus respectivos organismos descentralizados y empresas de participación municipal mayoritaria.

2

Se refiere al valor del Bono Cupón Cero que respalda el pago de los créditos asociados al mismo (Activo).

Obligaciones a Corto Plazo (k)	Monto Contratado (l)	Plazo Pactado (m)	Tasa de Interés (n)	Comisiones y Costos Relacionados (o)	Tasa Efectiva (p)
6. Obligaciones a Corto Plazo (Informativo)					
A. Crédito 1					
B. Crédito 2					
C. Crédito XX					

C.P. Joaquin Miranda Juárez

Elaboró

Jefe de Contabilidad

C.P. María Dolores Figueroa Zuloaga

Revisó

Directora de Administración y Finanzas

Ocean. Ramón Alberto Nenninger Check Cinco

Autorizó

Director General

Nombre de la Entidad: INSTITUTO DE ACUACULTURA DEL ESTADO DE SONORA OPD
Informe Analítico de Obligaciones Diferentes de Financiamientos – LDF
Del 01 de enero al 30 de junio de 2023

ETCA-I-10

(PESOS)

INFORME TRIMESTRAL:SEGUNDO DE 2023

Denominación de las Obligaciones Diferentes de Financiamiento (c)	Fecha del Contrato (d)	Fecha de inicio de operación del proyecto (e)	Fecha de vencimiento (f)	Monto de la inversión pactado (g)	Plazo pactado (h)	Monto promedio mensual del pago de la contraprestación (i)	Monto promedio mensual del pago de la contraprestación correspondiente al pago de inversión (j)	Monto pagado de la inversión al XX de XXXXXX de 2023 (k)	Monto pagado de la inversión actualizado al XX de XXXXXX de 2023 (l)	Saldo pendiente por pagar de la inversión al XX de XXXXXX de 2022 (m = g - l)
A. Asociaciones Público Privadas (APP's) (A=a+b+c+d)		<i>NO APLICA</i>								
a) APP 1										
b) APP 2										
c) APP 3										
d) APP XX										
B. Otros Instrumentos (B=a+b+c+d)										
a) Otro Instrumento 1										
b) Otro Instrumento 2										
c) Otro Instrumento 3										
d) Otro Instrumento XX										
C. Total de Obligaciones Diferentes de Financiamiento (C=A+B)										

C.P. Joaquin Miranda Juárez

Elaboró

Jefe de Contabilidad

C.P. María Dolores Figueroa Zuloaga

Revisó

Directora de Administración y Finanzas

Ocean. Ramón Alberto Nenninger Check Cinco

Autorizó

Director General

Informe sobre Pasivos Contingentes

Al 30 de junio de 2023

INFORME TRIMESTRAL:SEGUNDO DE 2023

A Corto Plazo

NO APLCA

A Mediano Plazo

NO APLICA

A Largo Plazo

NO APLICA

Bajo protesta de decir verdad declaramos que los Estados Financieros y sus Notas, son razonablemente correctos y son responsabilidad del emisor

C.P. Joaquin Miranda Juárez

Elaboró
Jefe de Contabilidad

C.P. María Dolores Figueroa Zuloaga

Revisó
Directora de Administración y Finanzas

Ocean. Ramón Alberto Nenninger Check Cinco

Autorizó
Director General

1. INTRODUCCIÓN PLANEACION ESTRATÉGICA 2021-2027.

DESARROLLO SUSTENTABLE DE LA ACUACULTURA COMPETITIVA EN EL NOROESTE DE MÉXICO.

1 CONTEXTO MUNDIAL.

El consumo aparente de pescado per cápita a nivel mundial registró un aumento de un promedio de 9,9 kg en la década de 1960 a 14,4 kg en la década de 1990 y 19,7 kg en 2013, con estimaciones preliminares que apuntan a que seguirá aumentando hasta superar los 20 kg en 2014 y 2015.

PRODUCCIÓN DE LA ACUICULTURA Volumen y valor totales de la producción acuícola

En 2014, los peces recolectados de la acuicultura ascendieron a 73,8 millones de toneladas, lo que se estimó en un valor de primera venta de 160.200 millones de USD, compuesto por 49,8 millones de toneladas de peces de escama (99.200 millones de USD), 16,1 millones de toneladas de moluscos (19.000 millones de USD), 6,9 millones de toneladas de crustáceos (36.200 millones de USD) y 7,3 millones de toneladas de otros animales acuáticos como las ranas (3.700 millones de USD). Casi todo el pescado producido en la acuicultura se destina al consumo humano, sin embargo los subproductos pueden utilizarse para fines no alimentarios.

La producción acuícola mundial de pescado representó el 44,1 % de la producción total (incluidos los usos no alimentarios) de la pesca de captura y la acuicultura en 2014, una cifra superior al 42,1 % alcanzado en 2012 y al 31,1 % registrado en 2004.

Proporción de la acuicultura de animales acuáticos en la producción total

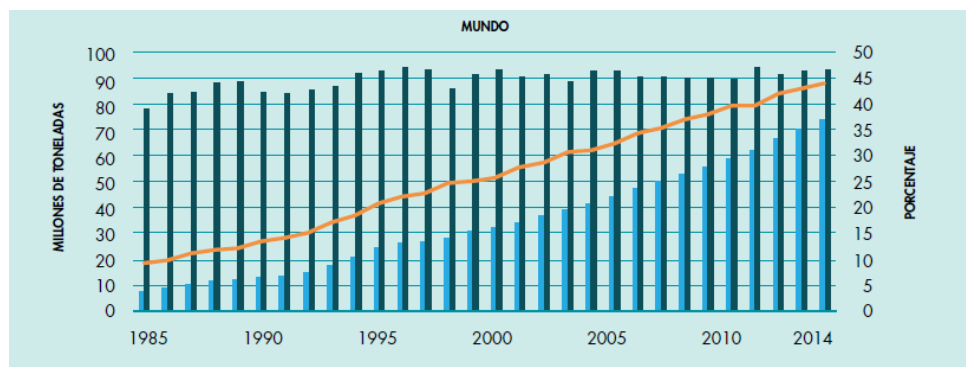


Figura 1. Pesca de captura y Acuicultura a nivel global en el período 1985-2014. Fuente: El Estado Mundial de la Pesca y Acuicultura /FAO 2016.

Notas a los Estados Financieros
INSTITUTO DE ACUACULTURA DEL ESTADO DE SONORA OPD
Ai 30 de JUNIO DE 2023

SEGUNDO TRIMESTRE 2023

En México el sector pesquero abarca el conjunto de actividades que tienen origen en el aprovechamiento de los recursos de la flora y fauna acuáticas, se especializa en la captura y el cultivo de esos recursos, su transformación y comercialización. Es parte del quehacer económico nacional y adquiere vital importancia en la generación de alimentos de alto valor nutritivo, empleo e ingresos económicos para la población, así mismo es una fuente de insumos para la industria alimentaria y de divisas para el país.

El sector está distribuido geográficamente a lo largo de todo el territorio nacional, en un amplio conjunto de regiones pesqueras y acuícolas. Las actividades del subsector primario se ubican en los litorales del país, aguas interiores y en extensas áreas lagunares costeras. Las plantas industriales y de procesamiento del subsector secundario tienden a agruparse en las zonas de concentración de la producción primaria.

La diversidad de procesos productivos que incorpora el sector y su distribución geográfica, en particular los vinculados con la captura y el cultivo, se realizan de forma comunitaria y por medio de técnicas tradicionales, haciendo que el sector sea un importante generador de condiciones promotoras del desarrollo social en ámbitos regionales.

El desarrollo de la acuicultura comercial da inicio en México a principios de los años 70 con la producción de tilapia, carpa y trucha arcoíris. La actividad progresó rápidamente a finales de los años 80 con avances en el cultivo de camarón; en un record nacional en la producción de esta especie durante el 2015, se obtuvieron 66 mil toneladas. De los cuales 43 mil toneladas son de acuicultura y el resto de captura.

México es el noveno productor mundial aportando 158,128 ton. La pesca mexicana de camarón aportó el 1% al volumen mundial. De la producción nacional el 55% proviene de la aplicación de sistemas de producción acuícolas.



Figura 2. Volumen de producción nacional 2006-2015. Fuente: SIAP (Atlas agroalimentario 2016).

Notas a los Estados Financieros
INSTITUTO DE ACUACULTURA DEL ESTADO DE SONORA OPD
Ai 30 de JUNIO DE 2023

SEGUNDO TRIMESTRE 2023

La producción de tilapia (mojarra), especie producida en Jalisco, Chiapas, Sinaloa, Nayarit, Michoacán y Veracruz; aportan en conjunto el 77% de la producción nacional con 104 mil 349 toneladas en 2015, que representa el 7.9% de la participación en la producción pesquera nacional.

Volumen de la producción nacional 2006-2015
(miles de toneladas)



Figura 3. Producción Nacional de tilapia 2006-2015. Fuente: SIAP (Atlas agroalimentario 2016).

México contribuye con el 94.3% a nivel mundial acuícola con mojarra, de la pesquería nacional de la esta especie, con 128,866 toneladas.

Para satisfacer las necesidades de una acuicultura en desarrollo en México, es urgente reconsiderar los objetivos de la educación e investigación en acuicultura, ya que la preocupación actual es el de alimentar a nuestra creciente población y se argumenta que se deben focalizar las acciones en el mantenimiento de los ecosistemas para aumentar los rendimientos y la producción.

La acuicultura, como industria de producción primaria, es continuamente discutida de manera optimista, como una estrategia para la sustituir las cada vez más escasas capturas. Esto implica que se considere que la acuicultura contribuirá al suministro global de alimentos en la misma magnitud al incremento de la población.

2 NECESIDADES PARA EL DESARROLLO SUSTENTABLE DE LA ACUACULTURA COMPETITIVA EN MÉXICO.

Es de especial relevancia que se establezcan investigaciones enfocadas al desarrollo de biotecnologías que permitan la producción que puedan reemplazar la producción del ecosistema e incrementar la seguridad alimentaria global, así como el incrementar la demanda de otras especies, como las nativas de cada región, como ingredientes de los alimentos acuícolas y que permitan el incremento de la cantidad de proteína disponible para el consumo humano.

En la acuicultura la comercialización, la economía, la viabilidad financiera y el análisis de riesgo, se consideran barreras tecnológicas que están directamente relacionados con la competitividad comercial.

Las tecnologías de innovación que se han identificado y descrito abarcan todos los aspectos de la producción acuícola, incluyendo:

Notas a los Estados Financieros
INSTITUTO DE ACUACULTURA DEL ESTADO DE SONORA OPD
Al 30 de JUNIO DE 2023

SEGUNDO TRIMESTRE 2023

- Selección de especies, desarrollo de reproductores y mejoramiento genético.
- Laboratorio de producción de semilla, maternización y cría de adultos.
- Nutrición, alimentos amigables, buenas prácticas de producción e inocuidad (calidad de producto).
- Diagnóstico de enfermedades y manejo sanitario.
- Diseño de sistemas de producción e ingeniería.
- Establecimiento de estándares ambientales y tratamiento de efluentes.
- Establecimiento de normatividad de regulación en la producción.
- Cosecha, procesamiento primario y valor agregado.

Una acuicultura sostenible y competitiva debe superar numerosos obstáculos técnicos, normativos y económicos para la innovación y el desarrollo comercial, y a pesar de que los grandes retos son la innovación tecnológica y las necesidades de medición, se deberá de considerar el entorno propicio - incluida la simplificación normativa y la estabilidad, la disponibilidad de capital de inversión para empresas de acuicultura, y el entorno político general - para el éxito del desarrollo exitoso de la acuicultura.

En la Tabla II se proporciona un resumen de la regionalización donde se señalan las vocaciones, retos y oportunidades de las pesquerías en cada región:

Tabla II. Vocaciones y retos en la pesca y la acuicultura mexicanas por región geográfica.

Región	Vocación	Retos y oportunidades
I Pacífico Norte	Pesca comercial (65% del total nacional); productos con valor agregado; pesca deportiva recreativa; acuicultura	Ordenamiento; aseguramiento de calidad e inocuidad; masificación de artes de pesca selectivas de arrastre; planes de manejo en presas; tecnificación de procesos de pelágicos menores (sardina congelada). Exploración de especies objetivo; torneos internacionales de pesca deportiva recreativa; incremento al consumo humano de sardina; maricultura de jurel, cabrilla sardinera, botete, pargo; acuicultivos sustentables; y pesca de profundidad.

4.1 DISTRIBUCIÓN Y CARACTERÍSTICAS DE LOS RECURSOS BIOLÓGICOS.

De acuerdo al Programa Rector de Pesca y Acuicultura 2012 (PRPA, Actualización 2012) la importancia de cubrir las necesidades alimentarias de la población aumenta rápidamente y con ello la necesidad de hacerlo de una manera sustentable. La acuicultura es la actividad de producción de alimentos con mayor crecimiento en el mundo, representa para la industria alimenticia un crecimiento a nivel mundial de alrededor del 10% anual.

En el ámbito económico, la acuicultura representa una actividad de gran importancia al ser fuente de empleo y de divisas, y disminuir el gasto en importación de productos acuícolas. En México la principal industria acuícola es la camaronícola, que hoy produce por arriba de las 158 mil toneladas

Notas a los Estados Financieros
INSTITUTO DE ACUACULTURA DEL ESTADO DE SONORA OPD
Al 30 de JUNIO DE 2023

SEGUNDO TRIMESTRE 2023

anuales, producción sujeta a amenazas por la incidencia de enfermedades y la intensa competencia con el camarón de origen asiático.

Asimismo, en el país los cultivos de tilapia, ostión, almejas, entre otros, cada vez aportan más a la producción acuícola, lo que conlleva a un crecimiento de la actividad, pero a la vez demanda retos de investigación, ordenamiento y sustentabilidad.

Para la consolidación de la acuicultura en el país, es importante la alianza de los sectores productivos, del gobierno y del académico para construir escenarios de mayor competitividad del sector, que respondan a las tendencias y demandas internacionales respecto al desarrollo de una acuicultura sustentable, que considere el equilibrio entre la rentabilidad de la actividad, la generación de empleos, la captación de divisas, la seguridad alimentaria y la conservación del medio ambiente.

En consulta a expertos, productores, académicos y funcionarios del sector, se construyó un árbol de problemas del sector pesquero y acuícola, en el que se establecieron los problemas raíz que son causa del estancamiento del sector pesquero y acuícola en México.

Asimismo, se construyó el árbol de objetivos que concentra la definición de situaciones potencialmente alcanzables para transitar hacia un sector pesquero y acuícola en crecimiento y desarrollo. En el marco de la brecha que existe entre ambos árboles, se analizaron especies con potencial de producción acuícola bajo un esquema de sustentabilidad, determinándose para cada especie particularidades que potencian o limitan su incorporación efectiva a la actividad acuícola del país.

Sobre esta perspectiva de la acuicultura, se presenta a continuación la caracterización acuícola básica de 23 especies con alto potencial acuícola. Para cada especie se describen aspectos biológicos, tecnología de producción, normatividad, estado actual de la competitividad y retos para transitar hacia una producción sustentable.

La información se presenta de forma tal que sea de utilidad, tanto para el sector gobierno encargado de la promoción, el fomento y la regulación, así como para los productores interesados en las oportunidades de negocio y el sector académico que se orienta a la búsqueda de soluciones a problemas reales y potenciales que enfrenta la actividad.

Tabla III. Estatus biotecnológico de las principales especies con potencial de cultivo.

Especie	Región	Estatus biotecnológico
Bagre de canal (<i>Ictalurus punctatus</i>)	Todas	Disponible
Camarón blanco (<i>Litopenaeus vannamei</i>)	I, II, III	Disponible en dos ambientes (marino y dulceacuícola)
Pez blanco (<i>Mendía estor</i>)	V	Disponible
Tilapia/Mojarra (<i>Oreochromis niloticus</i>)	Todas	Disponible
Langostino (<i>Macrobrachium rosenbergii</i>)	I, II, III	Disponible
Trucha arcoíris (<i>Oncorhynchus mikiss</i>)	II, III, V	Disponible
Mojarra castarrica (<i>Cichlasoma urophthalmus</i>)	II, III	Disponible
Tenguayaca (<i>Petenia splendida</i>)	II, III	Disponible
Cabrilla (<i>Mycteroperca rosácea</i>)	I Y II	En desarrollo
Camarón blanco (<i>Litopenaeus vannamei</i>)	I, II, III	Disponible en dos ambientes (marino y

Notas a los Estados Financieros
INSTITUTO DE ACUACULTURA DEL ESTADO DE SONORA OPD
Al 30 de JUNIO DE 2023

SEGUNDO TRIMESTRE 2023

		dulceacuícola)
Cobia (<i>Rachycentron canadum</i>)	III, IV	Disponible
Corvina (<i>Cynoscion othonopterus</i>)	III, IV	Disponible
Ostión Japonés – Ostión del Pacífico (<i>Crassostrea gigas</i>)	I, II, III	Disponible
Ostras perleras (<i>Pinctada mazatlanica</i> <i>Pteria sterna</i>)	I, II	Disponible
Pargo del Golfo y del Pacífico (<i>Lutjanus campechanus</i> <i>Lutjanus peru</i>)	I, II	Disponible
Róbalo (<i>Centropomus undecimalis</i> , <i>C. viridis</i> y <i>C. nigrescens</i>)	II, III	En desarrollo
Almeja Hacha (China) (<i>Atrina maura</i>)	I, II	Disponible
Pepino de mar (<i>Isostichopus fuscus</i> y <i>I. badionotus</i>)	I, II, IV	Desarrollo avanzado

III.1.3. SONORA

El Estado de Sonora tiene 1207 Km. de litoral; 33 451 km² de mar territorial; 29 411 Km. Plataforma Continental; 51 700 has. de lagunas litorales; y 47 084 has. de embalses.

Sonora registró un crecimiento promedio anual de 2.5%, en la aportación nacional de producción por acuicultura entre los años 2002 con 20,204 t., y 2009 con 87,168 t., máxima producción histórica registrada en el estado. En los últimos cuatro años la camaronicultura ha sido afectada por la mancha blanca (WSSV) y la mortalidad atípica, ocasionando una reducción en la producción de 81,422 t. registradas en el 2009 a 13,430 t. en el 2013.

El cultivo de camarón es la principal actividad acuícola y Sonora se encuentra en el segundo lugar dentro del Top de las 10 principales entidades federativas productoras de crustáceo a nivel nacional, con un volumen de 69,595 toneladas que representa el 27.7% del total de la producción al 2015.

Para el ciclo 2016, en el Estado se sembraron 148 UPA's en 24,086 hectáreas en un primer ciclo y 6,085 hectáreas en el segundo ciclo, con lo cual se obtuvo hasta el mes de octubre una producción acumulada de 50,346 toneladas, calculándose un valor aproximado de 5 mil 890 millones, 482 mil pesos. En promedio para el estado, hasta el mes de octubre se obtiene un rendimiento de 1.67 toneladas por hectáreas y 43% de mortalidad (en los dos ciclos).

Tabla IV.- Recursos naturales para la pesca y la acuicultura en Sonora.

Recurso Natural	México	Sonora	% del Nacional
Extension del Litoral (Kms.)	11,500	1,207	11
Mar Territorial (Kms. ²)	231,813	33,451	14
Plataforma Continental (Kms. ²)	358,000	29,411	8
Lagunas Litorales (Has.)	1,600,000	51,700	3
Embalses (Has.)	882,553	47,084	5
Potencial Pesquero (Ts.)	3,673,000	450,000	12

Fuente: SAGARPA, 2003.

Tabla VI.- Recursos físicos para la pesca y acuicultura en Sonora.

Notas a los Estados Financieros
INSTITUTO DE ACUACULTURA DEL ESTADO DE SONORA OPD
Ai 30 de JUNIO DE 2023

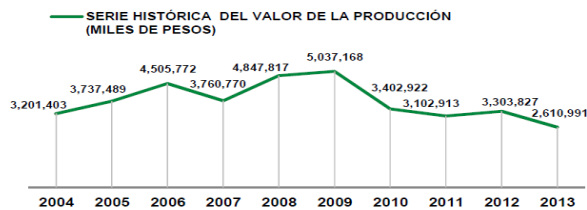
SEGUNDO TRIMESTRE 2023

Recurso físico	Extensión
Superficie Total del Estado	185,430 Kms.²
19 Esteros	6,900 Has.
5 Bahías	31,400 Has.
3 Lagunas Litorales	13,400 Has.
Ríos	1,200 Kms.
Diques y Represos (1,400)	10,000 Has.
Ejidos Costeros	49 Has.
Superficie Ejidos	1, 463,832 Has.

- El sector ocupa una planta laboral de 45 mil personas distribuidas en las distintas fases como la captura 20 mil, industria e industria conexas 15 mil, acuacultura 6,500 y comercio y servicios 4 mil.
- La estructura organizativa del sector cuenta con 265 sociedades cooperativas pesqueras con 18,648 socios distribuidas en:
 - Guaymas (60)
 - Puerto Peñasco-Caborca (38)
 - Huatabampo (51)
 - Bahía de Kino (51)
 - Cajeme-S.I.R.M.-Benito Juárez (43)
 - Golfo de Santa Clara en San Luis Río Colorado (22)
 - Una Asociación Estatal de Acuacultores que cuenta con 147 empresas ó granjas acuícolas de cultivo de camarón.
 - Dos Cámaras de la Industria Pesquera y Acuícolas (CANAINPESCA) con 163 industriales pesqueros.

Serie histórica de la producción pesquera de la entidad
(peso vivo en toneladas)

ESPECIE	2004	2005	2006	2007	2008	2009	2010	2011	2012	2013
TOTAL	472,361	467,418	553,288	563,875	743,680	808,380	561,166	610,706	618,799	675,398
SARDINA	304,572	317,149	371,137	429,075	572,351	623,184	404,684	382,016	409,767	441,371
ANCHOVETA	6,252	9,178	47,242	3,207	8,093	2,799	6,559	96,655	74,377	134,529
CAMARÓN	53,441	67,179	78,598	78,405	96,557	101,045	58,447	52,424	47,116	25,639
CARACOL	1,565	1,633	533	724	793	1,147	756	1,942	5,803	5,914
JAIBA	3,519	3,496	2,989	4,296	3,921	4,766	4,052	4,073	3,587	4,644
PÁMPANO	17	22	13	11	11	386	11	1	6	4,133
BERRUGATA	1,702	1,047	1,209	1,241	1,160	1,971	4,538	6,309	5,087	3,750
MACARELA	11,721	11,786	6,637	2,834	701	55	6,104	13,304	13,106	3,222
SIERRA	2,615	3,562	2,977	2,980	26,111	2,796	3,833	3,457	1,709	3,219
OTRAS	86,957	52,366	41,954	41,103	33,980	70,230	72,182	50,526	58,241	48,977



Notas a los Estados Financieros
INSTITUTO DE ACUACULTURA DEL ESTADO DE SONORA OPD
Ai 30 de JUNIO DE 2023

SEGUNDO TRIMESTRE 2023

PARTICIPACIÓN PORCENTUAL EN LA PRODUCCIÓN NACIONAL									
2004	2005	2006	2007	2008	2009	2010	2011	2012	2013
31.85%	32.05%	36.13%	34.86%	42.61%	45.72%	34.64%	36.78%	36.67%	38.68%

Figura 4.- Producción histórica por especie en el Estado durante el periodo 2004-2013. **Fuente:** Anuario Estadístico de Acuicultura y Pesca 2013.

Participación de las principales especies en la producción de la entidad

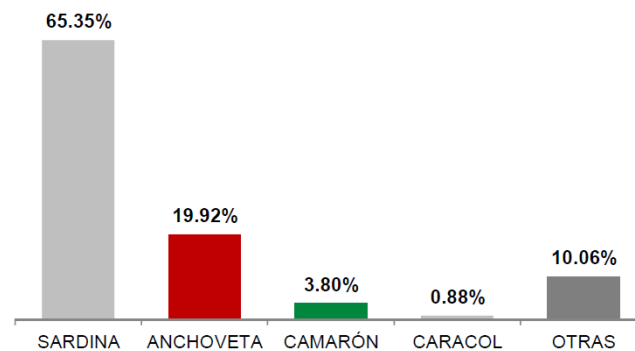


Figura 5.- Porcentaje de participación de los principales grupos de especies que se cultivan en Sonora. **Fuente:** Anuario Estadístico de Acuicultura y Pesca 2013.

Tabla VII.- Especies que se cultivan en Sonora, en las modalidades de fomento y comercial.

Acuicultura comercial	
Nombre común	Especie
Camarón blanco	<i>Litopenaeus vannamei</i>
Ostión japonés	<i>Crassostrea gigas</i>
Tilapia	<i>Oreochromis niloticus</i>
Trucha arcoiris	<i>Oncorhynchus mykiss</i>
Bagre de canal	<i>Ictalurus punctatus</i>
Madre perla	<i>Pinctada mazatlanica</i>
Callo de árbol (perlas)	<i>Pteria sterna</i>
Acuicultura de fomento	
Ostión del placer	<i>C. corteziensis</i>
Ostión kumamoto	<i>C. zicamea</i>
Almeja chione	<i>Chione fluctifraga</i>
Totoaba	<i>Totoaba macdonaldi</i>
Basa	<i>Pangasus hypopthalmus</i>
Curvina golfina	<i>Cynoscion othonopterus</i>
Rana toro	<i>Lithobates catesbeianus</i>
Jurel	<i>Seriola lalandi</i>

Notas a los Estados Financieros
INSTITUTO DE ACUACULTURA DEL ESTADO DE SONORA OPD
Al 30 de JUNIO DE 2023

SEGUNDO TRIMESTRE 2023

ESTRATEGIAS.

Específicamente el desarrollo de la acuicultura comercial da inicio en México a principios de los años 70 con la producción de tilapia, carpa y trucha arcoíris. La actividad progresó rápidamente a finales de los años 80 con avances en el cultivo de camarón. Para 1990 la producción era relativamente grande, 5,000 t de tilapia, 780 t de trucha arcoíris, 7,600 t de carpa común, 600 t de bagre y 4,371 t de camarón blanco del Pacífico (*Litopenaeus vannamei*). Hoy por hoy, la industria acuícola ha superado la capacidad productiva de industrias de producción primaria, como la agricultura y la ganadería.

En infraestructura México cuenta con 65 puertos pesqueros y 3 mil 93 presas, 11 mil km de litoral para pesca y 120 mil hectáreas para acuicultura. Al 2015 se pescaron 1.3 millones de toneladas de especies marinas y se criaron 361 mil toneladas de especies acuícolas. México se ubica en el 16° lugar en producción mundial pesquera y acuícola.

Posee el 22° lugar en el ámbito mundial por el número de personas que trabajan en el sector agropecuario y pesquero; ya que de los 50.8 millones de mexicanos que trabajan, 139 mil 242 personas realizan actividades de pesca y acuicultura.

La tasa media de crecimiento de la acuicultura a nivel mundial es del 8.8%, y en la actualidad México presenta una tasa media de crecimiento del 4.5%. En contraste, el 75% de las pesquerías han alcanzado su máximo rendimiento sostenible. Esta situación no es inesperada, sino que corresponde al supuesto básico de la mayoría de los debates y estudios sobre el futuro del sector pesquero.

Por lo anterior, se muestra un continuo crecimiento de la contribución de la acuicultura al suministro mundial de peces, crustáceos, moluscos y otros animales acuáticos, con fines de alimentación. Este crecimiento sigue siendo más rápido que el logrado en cualquier otro sector de producción de alimentos de origen animal, en todo el mundo.

Para satisfacer las necesidades de una acuicultura en desarrollo en México, de conformidad al artículo 27 de la Constitución Política de los Estados Unidos Mexicanos, es urgente reconsiderar los objetivos de la educación e investigación en acuicultura, ya que la preocupación actual es alimentar a nuestra creciente población mundial y se argumenta que se deben focalizar las acciones en el mantenimiento de los ecosistemas para aumentar los rendimientos y la producción. Las pesquerías proveen, a nivel global, casi el 20% de la proteína animal consumida por el hombre, y la acuicultura, como industria de producción primaria, es continuamente discutida, de manera optimista, como una estrategia para la sustituir las cada vez más escasas capturas. Esto implica, que se considere que la acuicultura contribuirá al suministro global de alimentos en la misma magnitud al incremento de la población.

Es por ello relevante que se establezcan investigaciones enfocadas al desarrollo de biotecnologías que permitan reemplazar la producción del ecosistema e incrementar la seguridad alimentaria global, así como incrementar la demanda de otras especies, especialmente las nativas de cada región, como componentes de los alimentos acuícolas y que permitan el incremento de la cantidad de proteína disponible para el consumo humano.

5.1 LÍNEAS DE ACCIÓN EN ACUACULTURA.

Notas a los Estados Financieros
INSTITUTO DE ACUACULTURA DEL ESTADO DE SONORA OPD
Al 30 de JUNIO DE 2023

SEGUNDO TRIMESTRE 2023

1. Impulso a la **maricultura**.
 - a. Establecimiento de **producción industrial** de semilla y juveniles.
 - b. Conformación de **bancos alternos** de reproductores.
2. Aplicar **enfoques eco sistémico** al manejo de la acuicultura.
3. Tecnologías de **adaptación al cambio climático**.
4. Programas de **selección de cría** para las especies de importancia comercial y emergente, así como el apoyo de los programas de reproducción actual y la investigación genética.
5. Desarrollo de **dietas de alto rendimiento y rentables con fuentes de proteínas alternativas** a la harina de pescado y aceite de pescado.
6. Evaluar los **enfoques pro biótico** para mejorar el crecimiento y salud de los organismos.
7. Mejorar los métodos para la producción en masa para **minimizar o eliminar las interacciones genéticas** entre poblaciones silvestres y cultivadas.
8. Establecer **técnicas de bioseguridad** que permitan reducir, eliminar y controlar los patógenos y contaminantes específicos en los sistemas de producción de algas y mariscos.
9. Proporcionar herramientas prácticas de medición de **productos de calidad** para los procesadores y exportadores de productos de la acuicultura.
10. Desarrollar **productos con valor agregado** o algún otro de calidad superior que permitan la competencia y que se distinguen en el mercado por medio de marcas o etiquetado.
11. Desarrollar y validar modelos de **desempeño ambiental y capacidad de carga**.
12. Uso de operaciones inteligentes, sistemas automáticos de retroalimentación, **redes neuronales**, y el software del sistema de control de las operaciones de cultivo.
13. **Desarrollar modelos bioeconómicos** precisos, flexibles, y fácil de usar que incluyen la sensibilidad y análisis de riesgos, para determinar el tamaño potencial del mercado de productos con valor agregado.
14. Reconsiderar los objetivos de la educación e investigación en acuicultura, focalizando las acciones en el mantenimiento de los ecosistemas para **aumentar los rendimientos y la producción**.
15. Exhaustivo **Análisis de riesgos**.
16. Definición de **planes de negocio** con un amplio análisis económico y financiero, incluido el estudio de la **dinámica del mercado y la incertidumbre**.
17. Establecimiento de un **programa de transferencia tecnológica** formal y vigorosa será necesario para implementar las innovaciones tecnológicas con los productores nuevos y existentes.

5.2 NECESIDADES PRIORITARIAS DE INVESTIGACIÓN.

Algunas de las necesidades de investigación para superar las barreras técnicas son comunes a múltiples plataformas tecnológicas. Por ejemplo, la investigación sobre alimentos que permitan mejorar el desempeño del proceso de cultivo, así como mejorar el desempeño ambiental de la sostenibilidad y el cultivo de peces y camarón de acuicultura será beneficioso independiente de la plataforma tecnológica.

Notas a los Estados Financieros
INSTITUTO DE ACUACULTURA DEL ESTADO DE SONORA OPD
Al 30 de JUNIO DE 2023

SEGUNDO TRIMESTRE 2023

Otras necesidades de investigación son específicas de los sistemas de cultivo en particular. La rentabilidad de la inversión en investigación se puede maximizar mediante la inversión en áreas prioritarias que son relevantes para múltiples plataformas tecnológicas.

Muchas de las áreas tecnológicas que se describen aquí se aplican ampliamente para la acuicultura en general, sin embargo se definen diferentes prioridades para atención de las necesidades específicas de cada zona; dentro de las cuales se deberán de considerar: mejoramiento genético, alimentación y nutrición, gestión de la salud, el control de la reproducción, producción de larvas, el seguimiento y la gestión ambiental, tratamiento de residuos y la ingeniería de sistemas, así como la bioeconomía, calidad del producto entre otras.

El orden de prioridad varía un poco con la plataforma de la tecnología. Un esfuerzo sostenido y coordinado de la investigación, y bien apoyada, será necesario obtener los beneficios de los descubrimientos y el desarrollo tecnológico.

Por lo anterior se han definido temáticas y objetivos de atención para contar con la mejor información científica disponible para el apoyo del sector acuícola, las cuales se describen a continuación:

a. Mejoramiento genético.

La base genética para el crecimiento, la conversión de alimento, resistencia a enfermedades, el rendimiento de procesamiento y otros rasgos de producción, comercialmente importantes, es poco conocida y representa una barrera para el rendimiento de la producción. Programas de cría selectiva debe ser considerado para establecer los rasgos de importancia comercial, especialmente la tasa de crecimiento, la eficiencia de conversión del alimento, y resistencia a enfermedades.

A largo plazo se requieren programas de mejoramiento genético basados en la aplicación de la cría selectiva convencional (selección, cruzamiento, hibridación) con la ayuda de herramientas de genética molecular y otros.

Algunas herramientas moleculares relevantes están disponibles, pero sólo moderadamente bien desarrollada y aplicada a la mejora genética de un número limitado de especies de importancia comercial. Otros instrumentos no han sido aplicados a la mejora genética de especies con potencial comercial.

Sin embargo, otras herramientas especialmente relevantes para la mejora genética de las especies existentes y emergentes con potencial comercial no se han desarrollado. Ejemplos de herramientas moleculares micro satélites son específicos y de un solo nucleótido (SNP marcadores de polimorfismo), micro arreglos de ADN, mapas de caracteres cuantitativos (QTL), bibliotecas de secuencias de expresión (EST) y secuencias de todo el genoma.

Objetivos específicos de los programas de investigación en mejoramiento genético:

- Programas de selección de cría para las especies de importancia comercial y emergente, así como el apoyo de los programas de reproducción actual y la investigación genética.
- Desarrollar nuevas herramientas moleculares y otros para dilucidar la base genética de los rasgos de producción comercialmente importantes (por ejemplo, identificación del origen de los organismos).

Notas a los Estados Financieros
INSTITUTO DE ACUACULTURA DEL ESTADO DE SONORA OPD
Al 30 de JUNIO DE 2023

SEGUNDO TRIMESTRE 2023

- Uso de herramientas moleculares para entender la base genética de la producción de organismos acuáticos.
- Establecimiento de variedades con resistencia a enfermedades.
- Desarrollar métodos para la producción mono sexo (neomachos).

b. Nutrición, alimentos y prácticas de alimentación.

La alimentación en los cultivos acuícolas, típicamente representa la mayor partida de gasto variable. Los alimentos y la nutrición son áreas críticas prioritarias para el cultivo de especies acuáticas, por lo que la identificación y evaluación de las proteínas de la dieta y fuentes de lípidos adecuados como ingredientes alternativos a la harina de pescado y aceite de pescado en alimentos para la acuicultura es una necesidad urgente de investigación.

Adicionalmente existe una necesidad crítica de desarrollar productos de alta eficiencia y amigables con el medio ambiente y que estén optimizados para las especies, la fase de desarrollo y los sistemas de cultivo. Adicionalmente se deberá de realizar esfuerzos de investigación y desarrollo para evaluar los sistemas de alimentación, incluida la alimentación intensiva o sistemas "inteligentes", operados por control.

Específicamente se deberá de atender:

- Mejorar la eficiencia de las fórmulas de los alimentos. Evaluar las dietas con harina de pescado y aceite de pescado de procesamiento de subproductos de pescado. Desarrollar dietas de alto rendimiento y rentables con fuentes de proteínas alternativas a la harina de pescado y aceite de pescado. Evaluar el impacto de los alimentos en términos de "millas de alimentos" y la huella de carbono (es decir, Life-Cycle Assessment).
- Mejorar las dietas que permitan un rendimiento óptimo en sistemas de recirculación.
- Evaluar sustitutos de la harina de pescado.
- Identificar los nutrientes de la harina de pescado no están presentes en otros ingredientes.
- Comprender la relación entre la nutrición de reproductores y calidad de los gametos.
- Mejorar la comprensión de la fisiología digestiva de larvas.
- Mejorar las formulaciones de alimentos que maximizan la eficiencia de la harina de pescado, minimizar la huella ecológica de todos los ingredientes, y maximizar la contribución de los sólidos en suspensión (biofloc) al crecimiento de los organismos acuáticos.

c. Manejo sanitario.

El confinamiento a alta densidad y otros factores de estrés ambientales, control débil sobre el tipo y la densidad de los patógenos y las opciones limitadas para el control de enfermedades práctica son factores que hacen que el manejo sanitario y control de enfermedades sea un eje de atención en la acuicultura.

Esta área es una prioridad para todas las plataformas tecnológicas; el papel, de los factores estresantes comunes o combinaciones de los factores de estrés en los sistemas de producción acuícola, sobre la inmunidad y la salud de los organismos en cultivo es poco conocido. Además, la comprensión de la base genética de la relación entre la inmunidad y la salud es deficiente.

Los pro bióticos e inmunoestimulantes representan alternativas a los antibióticos, pero la realización de todo el potencial de estos materiales requiere investigación adicional para entender los

Notas a los Estados Financieros
INSTITUTO DE ACUACULTURA DEL ESTADO DE SONORA OPD
Al 30 de JUNIO DE 2023

SEGUNDO TRIMESTRE 2023

mecanismos subyacentes que influyen en la eficacia. Sin embargo es necesario establecer protocolos y normas para la aplicación práctica de estos materiales.

El desarrollo de nuevas vacunas, en particular los dirigidos a las enfermedades emergentes, requiere de un esfuerzo de investigación en inmediato plazo. Nuevas herramientas y aplicaciones de las ya existentes son necesarias para controlar los patógenos y los brotes de enfermedades en sistemas de producción acuícola, incluyendo las áreas potenciales.

Los efectos de los métodos de criaderos de larvas, nutrición y calidad del agua en la salud de juveniles cultivados requieren un esfuerzo adicional de investigación. Finalmente, la evaluación y el perfeccionamiento de los protocolos de bioseguridad para evitar la entrada de agentes patógenos en las instalaciones de acuicultura son necesarios.

Los principales temas de atención en los programas de investigación en manejo sanitario para los sistemas de producción son:

- Desarrollar de pruebas de diagnóstico, en tiempo real, de patógenos importantes de especies de importancia comercial. Desarrollar pruebas de campo de los indicadores de estrés y otras medidas de condición.
- Desarrollar y evaluar herramientas y técnicas de diagnóstico rápido para la evaluación de los agentes patógenos.
- Identificar la base genética de la salud de los organismos acuáticos.
- Desarrollar herramientas de diagnóstico sensibles para medir el estrés de los organismos acuáticos.
- Evaluar los enfoques pro bióticos para mejorar el crecimiento y salud de los organismos acuáticos y mejorar la comprensión de los mecanismos subyacentes relacionados con la producción.
- Mejorar la comprensión de los factores que afectan la salud y que permitan una evaluación rápida del estrés.
- Establecer protocolos estándares de bioseguridad, incluida la vigilancia de patógenos y de los sistemas de control de enfermedades.

d. Control reproductivo.

El control de la reproducción para lograr consistente durante todo el año, el desove y la producción de alta calidad de los gametos y larvas son áreas prioritarias para los organismos acuáticos. La identidad y la función de los estímulos naturales de desove y las feromonas en la reproducción requieren de mayor investigación. El eje endocrino-reproductivo debe ser mejor entendido para permitir el desove previsible inducido. Se requiere investigación adicional para evaluar el papel de la nutrición de reproductores en el número y calidad de los gametos y la descendencia. Para los organismos acuáticos, las técnicas de producción en masa de manera fiable, se traducirá en el aislamiento reproductivo de las poblaciones cultivadas a partir de poblaciones silvestres deben ser desarrollados y evaluados.

Para éste programa los principales temas de importancia son:

- Mejorar los métodos para la producción en masa para minimizar o eliminar las interacciones genéticas entre poblaciones silvestres y cultivadas.

Notas a los Estados Financieros
INSTITUTO DE ACUACULTURA DEL ESTADO DE SONORA OPD
Al 30 de JUNIO DE 2023

SEGUNDO TRIMESTRE 2023

- Crear herramientas para evaluar la maduración y el rendimiento potencial de reproducción en reproductores.
- Mejorar la comprensión de la regulación endocrina de la reproducción y desove.
- Establecer protocolos y técnicas para evaluar consistentemente durante todo el año la producción de juveniles.
- Optimizar la calidad y la oferta de los gametos.
- Comprender la relación entre la nutrición de reproductores y calidad de los gametos.
- Mejorar el rendimiento de los reproductores a través de cada especie, programas de cría selectiva.

e. Producción de larvas y juveniles.

Todos los sistemas de producción requieren de la producción de juveniles en criaderos, aunque en México algunas especies basan su producción en un grado variable en el reclutamiento natural. Sin embargo en un inmediato plazo la acuicultura, en México, requerirá la producción industrial de juveniles sanos con potencial de alto rendimiento.

Las tecnologías de los laboratorios de producción deberán ser diseñadas de tal manera que se considere reducir la variabilidad de la producción y para permitir la producción controlada bajo condiciones diversas. Cabe aclarar que las instalaciones para el mantenimiento de reproductores, planta de incubación, y cría deben ser establecidas, utilizando tecnologías basadas en sistemas de recirculación para satisfacer la creciente demanda de larvas y juveniles. Las pruebas estandarizadas de estrés son necesarias para medir la calidad juvenil.

Adicionalmente es necesario realizar investigación para comprender mejor la fisiología digestiva de larvas y dietas larvales, incluyendo alimentos vivos y micro dietas. También se necesita investigación para mejorar la comprensión de los requisitos físicos específicos de la especie (por ejemplo, agua, luz) para la cría de larvas.

Para lo anterior los temas de mayor relevancia son:

- Establecer la capacidad de monitoreo, en tiempo real, del estado larval y juvenil, la calidad del alimento vivo, y la bioseguridad en los criaderos.
- Evaluar la calidad del agua.
- Establecer técnicas de bioseguridad que permitan reducir, eliminar y controlar los patógenos y contaminantes específicos en los sistemas de producción de algas y mariscos larvas.
- Establecer técnicas para contar alevines en stock.
- Establecer estándares para evaluar la calidad de alevines.
- Identificar los procesos óptimos para la transferencia de los alevines a las jaulas de producción.
- Establecer criterios especie-específicos de los parámetros físicos, químicos y biológicos para la producción de juveniles.
- Establecer normas para la calidad de las larvas y juveniles.

Notas a los Estados Financieros
INSTITUTO DE ACUACULTURA DEL ESTADO DE SONORA OPD
Al 30 de JUNIO DE 2023

SEGUNDO TRIMESTRE 2023

- Mejorar micro dietas para reemplazar los alimentos vivos, junto con el apoyo a los regímenes de pro bióticos.
- Aumentar el nivel de automatización de cría (por ejemplo, en el depósito de recuento y clasificación, limpieza de tanques, la etapa específica de la cosecha, etc.)

f. Inocuidad y calidad del producto.

La seguridad alimentaria no es sólo una prioridad fundamental sino que deberá de ser congruente con procesos específicos de producción y comercialización de todos los productos acuícolas. La mayoría de los organismos producidos por acuicultura se comercializan crudos para su consumo; sin embargo se deberá de considerar que si éstos se encuentran contaminados con patógenos que importancia para el hombre, puede ser un serio impedimento a la expansión de los mercados de consumo. Otras áreas de preocupación son las biotoxinas, bacterias y otras. Métodos sensibles y normalizados, y de alto rendimiento, son necesarios para permitir la expansión de las pruebas para detectar contaminantes microbianos, pesticidas orgánicos e inorgánicos y productos químicos, residuos de fármacos antibióticos y contaminantes.

Las herramientas más rápidas y rentables son necesarias para detectar floraciones de algas nocivas y sus toxinas y la presencia de patógenos humanos en los organismos acuáticos y las aguas naturales que están por encima de los umbrales de seguridad. Además, existe la necesidad de definir las normas de seguridad y los umbrales de acción con respecto a los patógenos microbianos y desarrollar las herramientas para el análisis de riesgos.

Ante la falta de pruebas para patógenos específicos, existe una necesidad de establecer indicadores que pueden servir como medidas sustitutas de patógenos inocuidad de los alimentos que son difíciles de detectar y medir directamente. En conjunto, estas pruebas servirán de base para asegurar a los consumidores sobre la seguridad de los productos de la acuicultura y proporcionar una ventaja comercial competitiva a los productores bajo la supervisión estricta normativa de seguridad alimentaria. En el ámbito de la calidad del producto, las pruebas son necesarias para la calidad nutricional. Las pruebas para identificar organismos producidos por acuicultura pueden ayudar en la trazabilidad del producto, la marca de mercado, programas de certificación, y diferenciar cultivado a partir de poblaciones silvestres.

Los objetivos específicos de los programas de investigación en materia de seguridad alimentaria y calidad de los productos son:

- Desarrollar y perfeccionar los métodos de prueba rápida para la detección de patógenos humanos, biotoxinas marinas y contaminantes ambientales en agua y productos de la acuicultura.
- Establecer normas uniformes para las enfermedades, toxinas, contaminantes o umbrales.
- Establecer indicadores para la detección de patógenos.
- Proporcionar herramientas prácticas de medición de productos de calidad para los procesadores y exportadores de productos de la acuicultura.
- Desarrollar productos con valor agregado o algún otro de calidad superior que permitan la competencia y que se distinguen en el mercado por medio de marcas o etiquetado.

Notas a los Estados Financieros
INSTITUTO DE ACUACULTURA DEL ESTADO DE SONORA OPD
Al 30 de JUNIO DE 2023

SEGUNDO TRIMESTRE 2023

g. Desempeño ambiental e impacto.

El seguimiento y gestión de los impactos ambientales de la acuicultura son áreas de alta prioridad. Son necesarias herramientas costo-efectivas para demostrar el cumplimiento de los permisos de descarga. La investigación es necesaria para evaluar las interacciones entre la acuicultura y el medio ambiente; en particular, los enfoques convencionales son necesarios para evaluar la capacidad de carga ambiental de las zonas de cultivo locales durante la evaluación preliminar del sitio.

Adicionalmente se necesita investigación para evaluar los efectos ambientales, de prácticas agrícolas, sobre los sistemas de cultivo. Algunos de los impactos ambientales específicos y fuentes de riesgo que requieren investigación incluyen los impactos bentónicos y la remediación del sitio, la transferencia de enfermedades entre poblaciones silvestres y cultivadas, y el efecto del escape de organismos cultivados al medio natural y su interacción con las poblaciones silvestres.

Los sistemas terrestres representan diferentes tipos de impactos ambientales que pueden necesitar ser monitoreados y administrados, tales como el consumo de energía y eliminación de residuos. El desempeño ambiental debe ser evaluado en términos de indicadores de sostenibilidad estandarizados.

Los objetivos específicos de los programas de investigación en gestión ambiental para la acuicultura son:

- Caracterizar el efecto de los métodos de la agricultura sobre el medio ambiente, indexados a sitios de referencia.
- Desarrollar y evaluar métodos mecanizados de cosecha para aumentar la eficiencia en la gestión, reducir los costos de mano de obra, y minimizar los impactos ambientales.
- Desarrollar bases de datos estándar con referencias geográficas y de relación que integran el monitoreo ambiental con los datos de producción de moluscos para el seguimiento de pies de cría y cultivo de larvas a través de la producción y de la cadena productiva.
- Desarrollar formas rentables para evaluar los sitios y evaluar el desempeño ambiental de la acuicultura que puede predecir el potencial de impactos adversos (por ejemplo, la transferencia de bentos, enfermedades o escape de organismos) y los efectos benéficos (por ejemplo, la creación de hábitats, el aumento de la biodiversidad).
- Evaluar la adecuación de los indicadores de fácil medición de los efectos ambientales de la acuicultura en el medio ambiente.
- Desarrollar y validar modelos de desempeño ambiental y capacidad de carga.

h. Ingeniería de sistemas y sistemas de soporte.

Algunos sistemas acuícolas serán de condiciones intensivas, por lo que dependen cada vez más de consideraciones de desarrollo tecnológico para la ingeniería de soporte de vida y los servicios de tratamiento de residuos, la mecanización de las operaciones de gestión y reducción de riesgos. La investigación es necesaria para mejorar la biofiltración y la tecnología de tratamiento de residuos.

Notas a los Estados Financieros
INSTITUTO DE ACUACULTURA DEL ESTADO DE SONORA OPD
Al 30 de JUNIO DE 2023

SEGUNDO TRIMESTRE 2023

Por otro lado se deberán esclarecer las especificaciones de diseño para el tratamiento de residuos y los sistemas sustentadores de la vida según la especie y la fase de desarrollo. La investigación fundamental sobre los procesos microbianos y su relación con la calidad del agua y el rendimiento de los cultivos objetivo también es necesaria. Establecimiento de métricas para evaluar los cambios en la eficiencia del uso de recursos biológicos y la huella ecológica puede orientar las mejoras de gestión que mejoren la competitividad de la producción.

En general, las necesidades de ingeniería son específicas para el sistema de cultivo, las especies, el sitio y las instalaciones. Estos son los objetivos específicos de los programas de investigación en ingeniería:

- Mejorar la tecnología de producción de semilla y la maternización, así como las técnicas de cultivo.
- Mejorar la mecanización o automatización de la exclusión de depredadores/competidores, el control de la contaminación biológica u otras durante la engorda.
- Desarrollar tecnología que permita dar valor agregado, transportar y establecer técnicas de almacenamiento para mantener la calidad de los productos y la seguridad alimentaria y reducir la huella ecológica.
- Evaluar y desarrollar nuevos materiales para el diseño y construcción de artes de cultivo.
- Establecer los criterios y estándares de desempeño para las tecnologías de contención.
- Desarrollar sistemas operados a distancia (por ejemplo, la alimentación, control de la contaminación biológica, entre otras).
- Desarrollar sistemas genéricos automatizados de vigilancia y control de las operaciones de gestión de los sistemas, en especial la alimentación, evaluación de biomasa y el control de la contaminación biológica para mantener un ambiente óptimo para la producción.
- Uso de operaciones inteligentes, sistemas automáticos de retroalimentación, redes neuronales, y el software del sistema de control de las operaciones de cultivo.
- Evaluar sistemas alternos de generación de energía.
- Mejorar la eficiencia energética, la rentabilidad, y la bioseguridad de soporte de vida, biofiltración, y la tecnología de tratamiento de residuos.
- Optimizar las comunidades microbianas y los procesos para maximizar la eliminación de residuos y reutilización de agua, y la eficiencia del apoyo pro biótico.
- Mejorar la eficiencia del sistema energético, en particular para mantener la temperatura del agua.
- Establecer normas y especificaciones para el tratamiento y eliminación de residuos, y los sistemas de soporte de vida.
- Desarrollar sistemas genéricos de producción y el estándar adecuado para el cultivo de especies.
- Aumentar el nivel de automatización del sistema, en particular para las operaciones rutinarias de cría.
- Mejorar la eficiencia y el costo-efectividad de la tecnología de soporte de vida.
- Desarrollar y evaluar métodos de cultivo para manejar o controlar la estructura de la comunidad microbiana, la abundancia y actividad.
- Mejorar los métodos para recoger, deshidratar, digerir y eliminar los residuos sólidos.
- Mejorar los métodos de desnitrificantes, desalinización y tratamiento de agua para recuperar los minerales para su reutilización.

i. Bioeconomía y comercialización.

Notas a los Estados Financieros
INSTITUTO DE ACUACULTURA DEL ESTADO DE SONORA OPD
Al 30 de JUNIO DE 2023

SEGUNDO TRIMESTRE 2023

Un mejor entendimiento del desempeño bioeconómico de los sistemas de producción acuícola que se necesitan para estimular la inversión. El análisis bioeconómico y financiero a nivel de empresa o establecimiento requerido, en donde se considere la estimación de los requerimientos de capital y costos de producción, el rendimiento de la inversión y la tasa interna de retorno. Los modelos también incluyen la sensibilidad, flujo de caja, y un análisis integral de riesgos. Planes genéricos de negocio y auditorías económicas para la acuicultura de cada sistema deberán ser usados para orientar las prioridades de investigación en las áreas que son importantes para reducir los riesgos y maximizar los resultados económicos.

El análisis del mercado debe incluir la estimación de la oferta y la demanda, el análisis de las cadenas de suministro, la evaluación del mercado, la valoración de las actitudes y percepciones del consumidor hacia los productos del mar cultivados. También se debe determinar el potencial de las estrategias de mercado que pueden aumentar la demanda de productos del mar cultivados como la clasificación, la marca, el etiquetado, la certificación y el valor agregado.

Si bien existe una necesidad general del estudio de la bioeconomía y la investigación de mercados para todos los sistemas de cultivo especie específicas, se deberán de considerar lo siguiente:

- Desarrollar modelos bioeconómicos precisos, flexibles, y fácil de usar que incluyen la sensibilidad y análisis de riesgos.
- Aplicar estudios para determinar el tamaño potencial del mercado de productos con valor agregado.

j. Control del biofouling.

La colonización de los sistemas de cultivo con organismos de incrustación biológica puede reducir el crecimiento y la supervivencia de los organismos cultivados y con ello aumentar el riesgo de fallo de los sistemas. Es necesario realizar investigaciones sobre las tecnologías y métodos de gestión para el control de la contaminación biológica en la acuicultura, especialmente para los sistemas de cultivo con exposición directa (jaulas). La mejora adicional de material no tóxico y resistente la formación de incrustaciones y revestimientos que se necesita. Alternativamente, los limpiadores automáticos netos y operados remotamente son necesarios para controlar la contaminación biológica en el cultivo.

a. Clasificación de Áreas Prioritarias Específicas.

Las áreas que requieren de investigación y desarrollo para cada plataforma tecnológica se priorizan en función de tres criterios:

1. **Factibilidad.** Una evaluación de la potencial (técnicos, científicos, etc.) para la superación de las barreras tecnológicas ¿Cuál es técnicamente factible? ¿Qué se puede lograr a través de la investigación? ¿Qué tan difícil es superar la barrera?
2. **Importancia / relevancia / urgencia.** ¿Cuán apremiante es la necesidad? ¿Qué tan importante para el éxito general es superar esa brecha en particular?
3. **Impacto socioeconómico.** Las proyecciones de los beneficios esperados y las consecuencias, tanto económicas como no económicas. ¿Son los resultados de aplicación general o centrada casi exclusivamente? ¿Cuál es la rentabilidad relativa de la inversión realizada para superar una brecha?

Notas a los Estados Financieros
INSTITUTO DE ACUACULTURA DEL ESTADO DE SONORA OPD
Al 30 de JUNIO DE 2023

SEGUNDO TRIMESTRE 2023

Las prioridades se describen en términos de los objetivos más importantes de la zona, con especial énfasis en las necesidades de medición. Las áreas se enumeran por orden de mayor a menor prioridad. En la mayoría de los casos, las áreas indicadas son visto como críticas, las necesidades más prioritarias que hay que abordar en el corto y mediano plazo.

6. ACCIONES NECESARIAS.

6.1. FINANCIAMIENTO.

Una limitación importante para la mejora de la competitividad técnica de la acuicultura en México es la falta de visión a largo plazo y la mala coordinación de los sectores privados, estatales, federales y de las actividades de investigación e infraestructura.

Esta barrera se puede abordar a través de la planificación estratégica y la coordinación entre los organismos pertinentes. La planificación estratégica se puede utilizar para obtener fondos en zonas deseadas y mejorar la probabilidad de éxito con la realización de las oportunidades de financiamientos competitivos.

La investigación generalmente se realiza, en gran parte, con el apoyo de una matriz fragmentada de programas de subsidios a corto plazo. Aunque el aumento a largo plazo en los niveles de financiamiento se puede mejorar la competitividad de la acuicultura, un uso más eficiente de los fondos existentes y carteras limitadas para resolver problemas prácticos que son relevantes para las necesidades de desarrollo de la acuicultura comercial también es necesario.

El financiamiento de la investigación en la acuicultura y el desarrollo, incluidos los proyectos de demostración, requiere coherencia, la continuidad, la integración y evaluación de costo-efectividad para asegurar el éxito y atraer compromiso a largo plazo por parte del sector privado.

Los programas disponibles también deben ser promovidos al sector de la acuicultura comercial para fomentar la investigación de las actividades más adecuadas para el desarrollo de la actividad. El esfuerzo de investigación se debe aplicar con el objetivo que permita la comprensión de los efectos en toda la cadena de suministro, por ejemplo: ¿cómo los resultados de la investigación implementada en la producción afectará a la calidad del producto y el valor de mercado?

6.2. PERSONAL CALIFICADO.

Actualmente la acuicultura requiere de personal calificado para administrar y operar las instalaciones de producción, así como el contar con científicos capacitados para la formación de personal universitario y especialistas que trabajen en los laboratorios de investigación.

La acuicultura compite con la agricultura y otros sectores de la economía para los servicios de personas con habilidades y experiencia deseables, que enfatizan las habilidades prácticas deseadas para el empleo en instalaciones acuícolas de producción; por lo que es de especial relevancia generar apoyos que permitan el establecimiento de programas de capacitación en los centros de investigación o de producción operados por universidades, agencias gubernamentales o empresas de acuicultura.

6.3. TRANSFERENCIA TECNOLÓGICA.

Un programa de transferencia tecnológica formal y vigoroso será necesario para implementar las innovaciones tecnológicas con los productores nuevos y existentes.

Notas a los Estados Financieros
INSTITUTO DE ACUACULTURA DEL ESTADO DE SONORA OPD
Al 30 de JUNIO DE 2023

SEGUNDO TRIMESTRE 2023

La eficacia de cualquier programa de transferencia dependerá, en parte, de la demostración de tecnologías a una escala comercial apropiada para fomentar la adopción a escala comercial así como los programas de verificación de rendimiento que permitan la evaluación y demostración con productores cooperantes y que permitan acelerar la transferencia de tecnología.

6.4. IMPLEMENTACIÓN.

El sector acuícola requerirá del conocimiento generado por la investigación y el desarrollo de tecnologías para complementar y ampliar el conocimiento actual de sistemas de producción acuícola. En algunos casos, las brechas tecnológicas se superarán con nuevos conocimientos o herramientas y en otros casos serán tratados por el éxito de la demostración en la aplicación y la integración de los conocimientos existentes o herramientas.

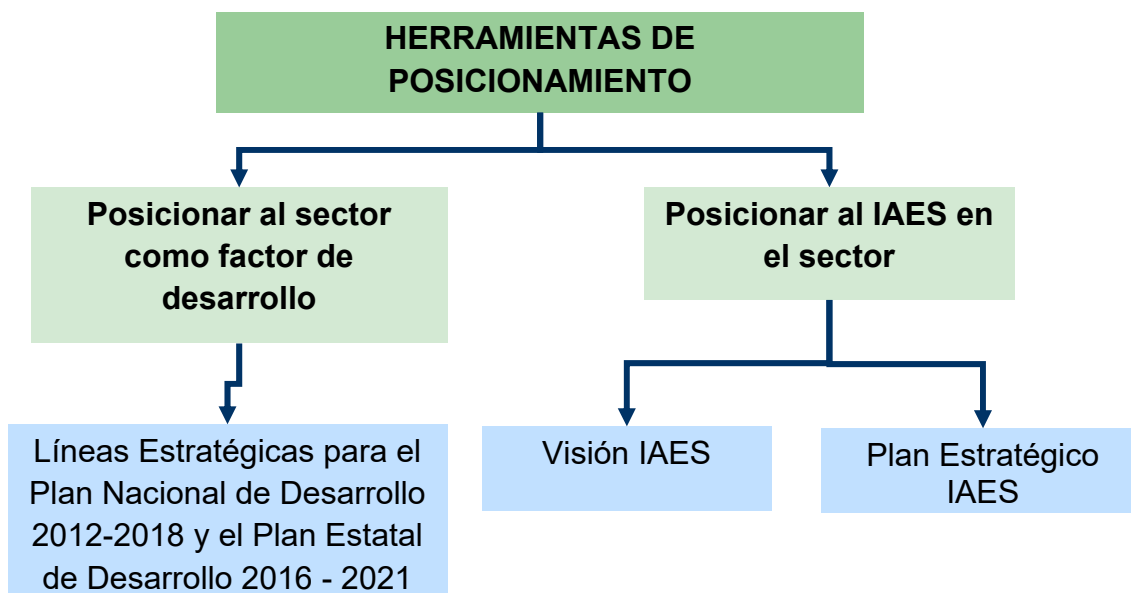
La superación de las barreras técnicas permitirán aumentar la eficiencia y eficacia de la producción sin embargo se requiere una solución de problemas de manera integral, reconociendo las interrelaciones entre las áreas de investigación y en todas las disciplinas. Por lo tanto, estos problemas se resuelven mejor sistemáticamente por equipos de investigadores, cada uno con competencias complementarias para hacer frente a los componentes de las barreras técnicas. Este enfoque puede aumentar el valor de las inversiones en investigación. Una auditoría del sistema económico puede identificar las áreas de mayor riesgo o mayor retorno económico y el impacto. El análisis económico es un componente crítico para orientar las prioridades de investigación y evaluación de la relación costo-eficacia de las inversiones en investigación y desarrollo.

En general, la capacidad para hacer frente a las barreras técnicas deberá de basarse en la interrelación entre los diversos sectores que intervienen en la producción acuícola y deberá estar basado en la investigación y la extensión comunitaria, asistido por los productores comerciales. Sin embargo, las alianzas con colegas internacionales sobre temas de interés mutuo puede incrementar la competitividad de la acuicultura en México.

7. HERRAMIENTAS DE POSICIONAMIENTO ESTRATÉGICO.

El diagnóstico histórico y coyuntural del IAES, así como el inicio de una nueva administración gubernamental obligan a un replanteamiento del posicionamiento estratégico del IAES en tres sentidos:

- 1.** Posicionar al sector acuícola y pesquero como un factor central en el desarrollo económico y el bienestar de la población.
- 2.** Generar una visión estratégica del IAES que corresponda al objetivo de construir un IAES para el siglo XXI.
- 3.** Insertar al IAES como un actor central dentro del sector, con base en sus aportaciones de investigación y generación de información.



7.1 LÍNEAS ESTRATÉGICAS PARA EL PLAN NACIONAL DE DESARROLLO.

Considerando que los profundos cambios de la sociedad inciden directamente en el sector pesquero y acuícola, así como en el posicionamiento de la pesca y la acuicultura entre los factores que contribuyen a alcanzar un desarrollo sustentable y con equidad,

Considerando el urgente fortalecimiento del sector pesquero y acuícola mediante el incremento sustancial al presupuesto y al manejo del mismo por los diversos organismos relacionados con el sector,

Considerando la importancia del sector pesquero y acuícola en el fortalecimiento de la soberanía alimentaria y política mediante el fomento de la participación y cooperación intersectorial de los tres niveles de gobierno, del sector académico, de los productores pesqueros y de la sociedad en su conjunto,

Considerando la creciente importancia del cuidado del medio ambiente en la opinión pública mundial y del manejo sustentable de todos los recursos naturales,

Considerando la necesidad de insertar al sector pesquero y acuícola en la exigente dinámica de los mercados globales y de la necesaria modernización de la planta productiva y de comercialización nacionales, proponemos:

1. Recursos para la alimentación.

Aprovechar de manera sustentable el potencial de los recursos pesqueros y acuícolas que permitan ofertar alimentos accesibles, con calidad nutricional, inocuos y con valor agregado, para contribuir a elevar la calidad alimentaria de los mexicanos.

Notas a los Estados Financieros
INSTITUTO DE ACUACULTURA DEL ESTADO DE SONORA OPD
Al 30 de JUNIO DE 2023

SEGUNDO TRIMESTRE 2023

2. Regulación de la actividad acuícola y pesquera.

Regular la actividad pesquera y acuícola, con base en las buenas prácticas de producción y manejo, para asegurar la sustentabilidad de los recursos en el marco de la diversidad regional.

3. Transferencia tecnológica.

Impulsar la transferencia tecnológica desarrollada por instituciones y organizaciones enfocadas a la actividad pesquera y acuícola, para lograr beneficios que incrementen la productividad, la rentabilidad y la competitividad de ambos sectores.

4. Generación de empleos.

Promover la generación de empleos directos e indirectos, fortaleciendo las cadenas productivas en la actividad pesquera y acuícola que eleven la calidad de vida de las comunidades rurales.

5. Reducción de la pobreza.

Impulsar la inversión pública y privada para el fomento de la actividad pesquera y acuícola, acorde a las necesidades de las regiones para contribuir a la disminución de la desigualdad y de los índices de pobreza.

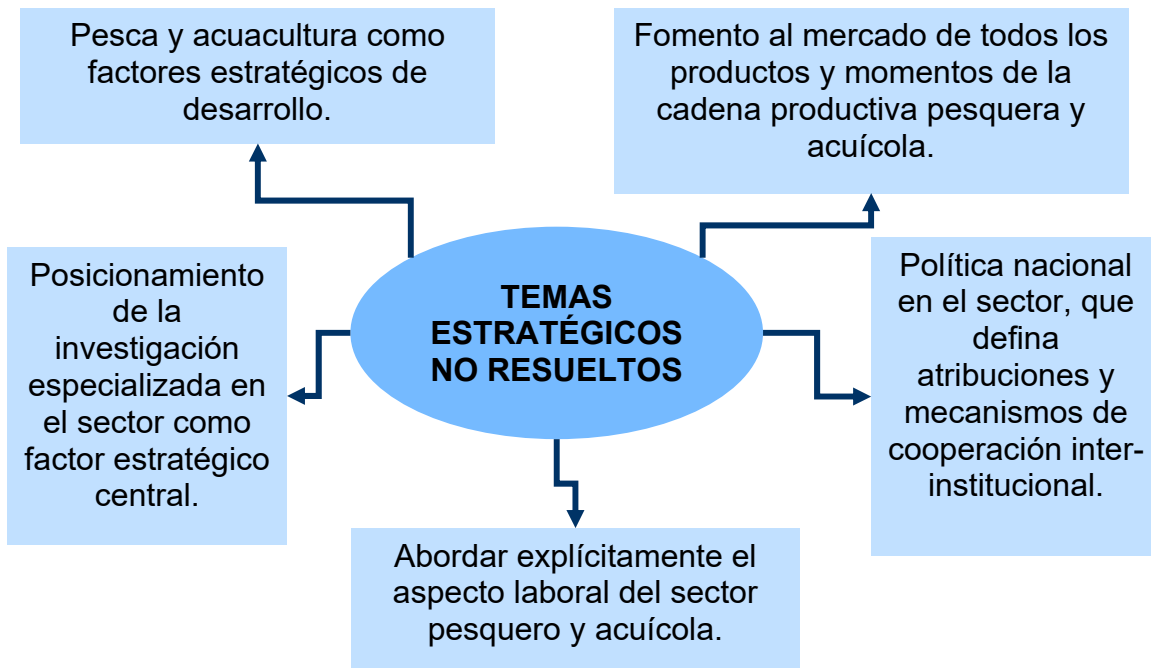
6. Reconversión productiva.

Definir e implementar líneas de acción para la reconversión productiva del sector pesquero, enfocadas a recursos con alto grado de explotación, con periodos de inactividad, con grados de deterioro, considerando en todos los casos las particularidades regionales.

Por lo anterior se establece que las Líneas Estratégicas del sector para su posicionamiento dentro del PND se establecen en áreas que se perciben como centrales para el sector pesquero y acuícola, así como para el IAES dentro del sector:

Notas a los Estados Financieros
 INSTITUTO DE ACUACULTURA DEL ESTADO DE SONORA OPD
 Al 30 de JUNIO DE 2023

SEGUNDO TRIMESTRE 2023



Con base en lo anterior el IAES busca dar respuesta a los temas anteriores, así como a los retos coyunturales presentados por el sector del NW de México:



Notas a los Estados Financieros
INSTITUTO DE ACUACULTURA DEL ESTADO DE SONORA OPD
Al 30 de JUNIO DE 2023

SEGUNDO TRIMESTRE 2023

8. VISIÓN Y PLAN ESTRATÉGICO.

Una visión de futuro para el IAES y la definición de un Plan Estratégico para el posicionamiento del IAES dentro del sector acuícola constituyen una respuesta a dos aspectos de especial relevancia:

- La concepción de una visión de futuro para el IAES y el trazado de una ruta crítica posible para su consecución.
- La identificación de objetivos a los temas centrales dentro del sector pesquero y acuícola (i.e. PED 2016 – 2021) en los que las acciones del IAES son esenciales.

8.1 VISIÓN DE FUTURO.

Visión IAES

El IAES es una Entidad comprometida en fomentar e impulsar al sector social y privado de Sonora para su desarrollo y crecimiento económico a través de la Acuicultura; con la finalidad de mantener a la entidad a la vanguardia en esta actividad productiva fundamental.

8.2 PLAN ESTRATÉGICO.

La visión de futuro está asociada estrechamente con la definición de un Plan Estratégico que permita al IAES transitar efectivamente hacia las potencialidades identificadas. De este modo, se construyó un plan estratégico, cuya versión final contiene los siguientes componentes:

- 1. Objetivo Principal.** Promover los cultivos acuáticos como alternativa de desarrollo regional, impulsando la investigación, producción, capacitación y asistencia técnica, así como la distribución de todos aquellos complementos y satisfactores que la actividad acuícola requiere para su desarrollo integral.

- 1.1 Objetivo General.** Coadyuvar a la definición de políticas en el ámbito del desarrollo pesquero y acuícola para la óptima administración de los recursos acuícolas.

- 1.1.1 Objetivo Específico.** Aportar elementos para la creación y o adecuación de las estrategias de aprovechamiento, manejo y ordenamiento de la acuicultura en el Noroeste de México.

- 1.2 Objetivo General.** Proponer y formular los elementos técnicos con base en la normatividad federal para implementar el ordenamiento acuícola.

- 1.2.1 Objetivo Específico.** Otorgar lineamientos a la autoridad para el manejo de sistemas acuícolas.

- 1.2.2 Objetivo Específico.** Coadyuvar en la definición del estatus de los principales de los sistemas acuícolas.

- 1.2.3 Objetivo Específico.** Proponer mejoras para la eficiencia de los sistemas acuícolas.

- 1.2.4 Objetivo Específico.** Brindar asesoría técnica a la autoridad de los tres órdenes de gobierno para dar respuesta y atención a las demandas de los productores y otros involucrados en materia de acuicultura.

Notas a los Estados Financieros
INSTITUTO DE ACUACULTURA DEL ESTADO DE SONORA OPD
Al 30 de JUNIO DE 2023

SEGUNDO TRIMESTRE 2023

- 1.3 Objetivo General** Promover y desarrollar tecnologías que permitan incrementar el valor agregado de los productos acuícolas (post captura y transformación) para un mejor aprovechamiento y beneficio socioeconómico.
- 1.3.1 Objetivo Específico 1.3.1** Validar y transferir tecnología adecuada a las necesidades del sector, acordes con los planes de desarrollo regional.
 - 1.3.2 Objetivo Específico 1.3.2** Promover la asistencia e incubación tecnológica.
 - 1.3.3 Objetivo Específico 1.3.3** Promover la inserción de programas de calidad total en los sistemas de producción.
- 1.4 Objetivo General.** Impulsar la investigación científica y tecnológica para desarrollar, mantener y recuperar la acuicultura minimizando el impacto sobre el ecosistema.
- 1.4.1 Objetivo Específico.** Desarrollar e implementar el enfoque de ecosistemas para el manejo de los recursos acuícolas.
 - 1.4.2 Objetivo Específico.** Impulsar la investigación científica y tecnológica enfocada a resolver la problemática del sector acuícola.
 - 1.4.3 Objetivo Específico.** Desarrollar nuevas alternativas acuícolas con un aporte tecnológico que permita minimizar el impacto al ecosistema.
- 1.5 Objetivo General.** Coadyuvar en la definición de la política pública de investigación acuícola.
- 1.5.1 Objetivo Específico.** Definir las líneas científicas y tecnológicas de los recursos acuícolas.
 - 1.5.2 Objetivo Específico.** Coordinar la generación de información científica y técnica para el aprovechamiento sustentable de los recursos acuícolas.
 - 1.5.3 Objetivo Específico.** Identificar y atender las necesidades y prioridades de investigación científica y tecnológica en vinculación con el sector acuícola.
- 1.6 Objetivo General.** Fortalecer la vinculación para ampliar la capacidad de respuesta de la investigación y desarrollo tecnológico de las actividades acuícola.
- 1.6.1 Objetivo Específico.** Participación en los comités y subcomités estatales, nacionales y municipales.
 - 1.6.1 Objetivo Específico.** Realizar proyectos de investigación mediante acuerdos y convenios de colaboración y/o coordinación.
- 1.7 Objetivo General.** Desarrollar la investigación social y económica de los componentes y efectos de las actividades productivas.
- 1.7.1 Objetivo Específico.** Identificar las diferencias regionales de las actividades productivas.
 - 1.7.2 Objetivo Específico.** Evaluar la rentabilidad de las actividades acuícolas.
 - 1.7.4 Objetivo Específico.** Realizar estudios de mercado.
- 2. Objetivo Principal.** Contar con un Instituto de Acuicultura del Estado de Sonora (IAES) con capacidad y suficiencia para coordinar y desarrollar la investigación acuícola.

Notas a los Estados Financieros
INSTITUTO DE ACUACULTURA DEL ESTADO DE SONORA OPD
Al 30 de JUNIO DE 2023

SEGUNDO TRIMESTRE 2023

2.1 Objetivo General. Desarrollar una estructura institucional adecuada a las necesidades de investigación.

2.1.1 Objetivo Específico. Actualizar el marco laboral.

2.2.2 Objetivo Específico. Generar el catálogo institucional de puestos y funciones para el personal académico y administrativo.

2.2.3 Objetivo Específico. Adecuar el estatus jurídico.

2.2.4 Objetivo Específico. Adecuar la estructura organizativa.

2.2.5 Objetivo Específico. Adecuar la suficiencia de recursos humanos y financieros

2.2 Objetivo General. Implementar políticas para el desarrollo profesional del personal.

2.2.1 Objetivo Específico. Implementar un programa de capacitación, actualización y superación académica.

2.2.2 Objetivo Específico. Implementar un programa de incentivos a la productividad.

2.3 Objetivo General. Consolidación de grupos de investigación.

2.4 Objetivo General. Implementación de estrategias para la captación de suficientes recursos financieros.

9. SINERGIA ENTRE PLANEACIONES ESTRATÉGICAS: VISIÓN 2016-2021, LÍNEAS ESTRATÉGICAS SAGARHPA Y PLAN ESTRATÉGICO IAES.

El Instituto de Acuacultura del Estado de Sonora (IAES) podrá participar en la solución de problemas de alto impacto social en el país con acciones dirigidas principalmente a la Región Noroeste del país, considerada una de las zonas donde se concentra el mayor porcentaje de personas en situación de pobreza alimentaria (SAGARPA 2011) a pesar de sus enormes riquezas naturales.

Lo anterior posicionando a la Investigación y la Transferencia de Tecnologías sustentables, como elemento central para la Innovación en el sector agroalimentario para elevar la productividad y la competitividad.

El Plan Nacional de Desarrollo (2013 - 2018) traza los objetivos de las políticas públicas, considerando un Objetivo General: Llevar a México a su máximo potencial, estableciendo Cinco Metas Nacionales para alcanzarlo y tres estrategias transversales (Tabla 7):

Tabla VIII. Esquema del Plan Nacional de Desarrollo 2013-2018

Objetivo General	Llevar a México a su máximo potencial					
Cinco Metas Nacionales	I. México en Paz	II. México Incluyente	III. México con Educación de Calidad	de	IV. México Próspero	V. México con Responsabilidad Global
Tres Estrategias Transversales	i) Democratizar la Productividad ii) Gobierno Cercano y Moderno iii) Perspectiva de Género					

El IAES, contribuye de acuerdo a lo anterior a la consecución de Cuatro de las Cinco Metas Nacionales:

Notas a los Estados Financieros
INSTITUTO DE ACUACULTURA DEL ESTADO DE SONORA OPD
Ai 30 de JUNIO DE 2023

SEGUNDO TRIMESTRE 2023

- Un México Incluyente para garantizar el ejercicio efectivo de los derechos sociales de todos los mexicanos, que vaya más allá del asistencialismo y que conecte el capital humano con las oportunidades que genera la economía en el marco de una nueva productividad social, que disminuya las brechas de desigualdad.
- Un México con Educación de Calidad para garantizar un desarrollo integral de todos los mexicanos y así contar con un capital humano preparado, que sea fuente de innovación. En la misma línea, se buscará incentivar una mayor y más efectiva inversión en ciencia y tecnología que alimente el desarrollo del capital humano nacional, así como nuestra capacidad para generar productos y servicios con un alto valor agregado.

En contraste con la importante participación económica que tiene México en el mundo, persiste un rezago en el mercado global de conocimiento. Algunas cifras son reveladoras de esa situación: la contribución del país a la producción mundial de conocimiento no alcanza el 1% del total (Fig. 6)

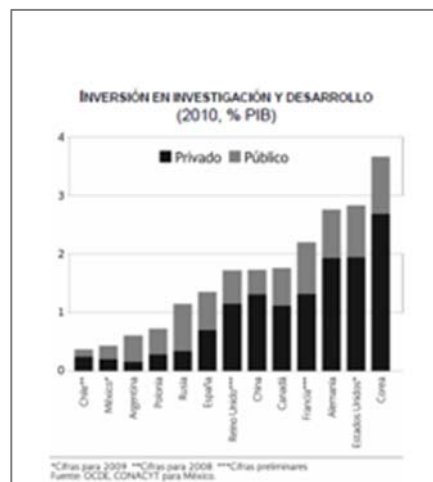


Figura 7. Inversión en Investigación y Desarrollo (2010, % PIB).

- Un México Próspero que promueva el crecimiento sostenido de la productividad en un clima de estabilidad económica y mediante la generación de igualdad de oportunidades. Lo anterior considerando una infraestructura adecuada y el acceso a insumos estratégicos que fomentan la competencia y permiten mayores flujos de capital y conocimiento hacia individuos y empresas con el mayor potencial para aprovecharlo. Asimismo, esta meta busca proveer condiciones favorables para el desarrollo económico, a través de una regulación que permita una sana competencia entre las empresas y el diseño de una política moderna de fomento económico enfocada a generar innovación y crecimiento en sectores estratégicos.

Lo anterior enfocándose en particular al Desarrollo regional, dado que los niveles de prosperidad en México muestran grandes contrastes a lo largo y ancho del territorio

Notas a los Estados Financieros
INSTITUTO DE ACUACULTURA DEL ESTADO DE SONORA OPD
Al 30 de JUNIO DE 2023

SEGUNDO TRIMESTRE 2023

nacional. Lo cual está íntimamente ligado a las diferentes capacidades productivas que se observan en las entidades federativas del país.

Para hacer frente a los retos mencionados y poder detonar un mayor crecimiento económico, se buscará construir un sector agropecuario y pesquero productivo que garantice la seguridad alimentaria del país. Esto implica impulsar al sector mediante inversión en desarrollo de capital físico y humano. Siendo necesario además, fomentar modelos de asociación que aprovechen economías de escala y generen valor agregado, así como otorgar certidumbre en la actividad agroalimentaria mediante mecanismos de administración de riesgos.

Asimismo, se deberá incentivar el aprovechamiento sustentable de los recursos naturales del país. Para un México Próspero también se deberá consolidar, de manera gradual y permanente, un marco de respeto que equilibre los factores de la producción a efecto de promover el empleo de calidad.

- Un México con Responsabilidad Global que sea una fuerza positiva y propositiva en el mundo, una nación al servicio de las mejores causas de la humanidad. Nuestra actuación global debe incorporar la realidad nacional y las prioridades internas, enmarcadas en las otras cuatro Metas Nacionales, para que éstas sean un agente definitorio de la política exterior. Reafirmaremos nuestro compromiso con el libre comercio, la movilidad de capitales, la integración productiva y la atracción de talento e inversión al país. Ante los desafíos que enfrentamos tenemos la responsabilidad de trazar una ruta acorde con las nuevas realidades globales.

Y a la siguiente Estrategia Transversal:

- Democratizar la Productividad. Democratizar la productividad significa, que las oportunidades y el desarrollo lleguen a todas las regiones, a todos los sectores y a todos los grupos de la población. Así, uno de los principios que debe seguir el diseño e implementación de políticas públicas en todas las dependencias de la Administración Pública Federal y Estatales, deberá ser su capacidad para ampliar la productividad de la economía. Cada programa de gobierno deberá diseñarse en atención a responder cómo se puede elevar la productividad de un sector, una región o un grupo de la población.

El Instituto de Acuicultura del Estado de Sonora, O.P.D., posicionará la Investigación y la Transferencia de Tecnologías sustentables, como elemento central para la Innovación en el sector agroalimentario para elevar la productividad y la competitividad.

Siendo parte importante de las políticas públicas desde la perspectiva de seguridad alimentaria a través de la producción de alimentos en la región, la cual es considerada una de las zonas con mayor nivel de marginación social y económica el país, donde la insuficiencia de alimentos, desnutrición crónica y alta prevalencia de sobrepeso y obesidad (la otra cara de la malnutrición) en niños adolescentes y adultos coexiste con una alta concentración de recursos.

Contribuyendo así, a una dieta equilibrada y saludable, a través de la producción de pescado el cual constituye una fuente importante de proteína de alto valor biológico, que aporta vitaminas tanto hidrosolubles como liposolubles así como algunos minerales, además de que muchas especies son

Notas a los Estados Financieros
INSTITUTO DE ACUACULTURA DEL ESTADO DE SONORA OPD
Ai 30 de JUNIO DE 2023

SEGUNDO TRIMESTRE 2023

ricas en ácidos grasos 3, cuyo beneficio para la patente, y con un

El Programa Sectorial de Pesquero y Alimentario (DOF 13-12-2013), estrategias, indicadores y actuación del Gobierno administración, marcando escenario actual lo

En el año 2050, la de 9.300 millones de estima que la demanda ese entonces la crecerá 34 millones para millones de personas.

Esta tendencia oportunidad para México, papel protagónico en el abastecimiento de la demanda mundial de alimentos.

Sin embargo la tierra cultivable tanto en el mundo como en México es limitada. Es necesario enfrentar el cambio climático que se traduce en fenómenos meteorológicos extremos que afectan la producción de alimentos.

En este contexto, el gran desafío global es el incremento de la producción alimentaria a través de mayor productividad.

La mayoría de los estudios sobre el desarrollo de México indican que este ha sido regionalmente desequilibrado y que la tendencia hacia el futuro apunta hacia un agravamiento del fenómeno. Existe un desarrollo desigual entre los Estados del Norte, el centro y los del sur-sureste del país que se refleja en diferencias importantes en tasas de crecimiento del PIB primario. Entre 2004 y 2010 el PIB de las actividades primarias creció 2.5 en el norte, 1.3% en el centro y 0.1% en el sur.

Por ello es necesario contar con un mapeo de proyectos viables, adecuados para cada región, con la finalidad de dirigir las políticas atendiendo la vocación potencial. El reto es lograr el equilibrio armónico entre regiones a través de consolidar la alta productividad alcanzada en las zonas desarrolladas, e impulsar un incremento sustancial en las área de menor desarrollo relativo. Entre los Pilares del cambio para lograr la Estrategia Agroalimentaria para la productividad, se encuentra señalado: El agua, tecnificación uso óptimo y sustentable, Impulsar la innovación, el desarrollo tecnológico aplicado y la asistencia técnica en un nuevo extensionismo, promover la producción de alimentos sanos e inoos, e impulsar el desarrollo regional, agroparques y proyectos estratégicos. (Fig. 8)



poliinsaturados omega-salud cada vez es más contenido calórico bajo.

Desarrollo Agropecuario, 2013-2018 SAGARPA contiene los objetivos, metas que regirán la en la presente como parte del siguiente:

población Mundial será personas y la FAO aumentará 60%. Para población de México alcanzar un total de 151

representa una gran que podría tomar un

Notas a los Estados Financieros
INSTITUTO DE ACUACULTURA DEL ESTADO DE SONORA OPD
Ai 30 de JUNIO DE 2023

SEGUNDO TRIMESTRE 2023



Figura 8. Estrategia Agroalimentaria para la Productividad. Fuente: Programa Sectorial de Desarrollo Agropecuario, Pesquero y Alimentario 2013-2018. SAGARPA.

Dentro de los programas y componentes del 2014 se establece en el Programa de Fomento a la Productividad Pesquero y Acuícola; el Desarrollo Estratégico de la Acuicultura (Fig. 9).

Figura 9. Programas y Componentes 2014 Fuente: Programa Sectorial de Desarrollo Agropecuario, Pesquero y Alimentario 2013-2018. SAGARPA.

En el Subsector Acuícola y Pesquero la nueva visión de la pesca y la acuicultura es desarrollar un subsector productivo, competitivo y sustentable, que contribuya a la seguridad alimentaria, a través de ofrecer alimentos de alto valor nutricional, de calidad y a precios accesibles, y como Desarrollo estratégico de la Acuicultura, se señala Fomentar la acuicultura comercial en aguas interiores y marinas e impulsar la acuicultura rural. Finalmente promover el desarrollo de tecnologías y la mejora de calidad genética de especies, con un enfoque de productividad. Lo anterior, a fin de proveer, los volúmenes necesarios para el consumo nacional.

10. CONCLUSIONES Y RECOMENDACIONES DE PROCESO.

«**La meta clave:** En el Estado de Sonora, el IAES, debe ser la institución rectora en la investigación científica y tecnológica del sector acuícola, mediante la transmisión de información y la cooperación intra e inter institucional, para incidir con ello en las políticas públicas del sector, promoviendo el desarrollo sustentable y el bienestar de la población.»

Notas a los Estados Financieros
INSTITUTO DE ACUACULTURA DEL ESTADO DE SONORA OPD
Al 30 de JUNIO DE 2023

SEGUNDO TRIMESTRE 2023

La consecución de esta se asocia **con la definición de objetivos específicos**. Estos objetivos han sido ya planteados con claridad en el proceso de planeación estratégica descrito en este documento, entre los que destacan:

- **Establecer líneas regionales de investigación acuícola.**
- **Coadyuvar a la definición de políticas acuícolas.**
- **Impulsar la investigación acuícola para incentivar el desarrollo minimizando el impacto sobre el ecosistema.**
- **Formular los elementos técnicos en la implementación el ordenamiento acuícola; fortalecer la vinculación.**
- **Incrementar el valor agregado de los productos acuícolas, y**
- **Desarrollar la investigación social y económica de los componentes y efectos de las actividades productivas.**

Estos objetivos describen los resultados esperados a partir de la implementación de una ruta crítica de acciones dentro del IAES y su relación con otros actores del sector. Estas acciones se centran en los siguientes rubros:

- **Maximización de recursos y oportunidades de incidencia a partir de un nuevo marco regulatorio.**
- **Vinculación estratégica con otros actores del sector y otros centros de investigación.**
- **Eficiencia de la estructura organizativa interna.**
- **Fortalecimiento del capital humano del IAES mediante una redefinición del sistema de incentivos laborales, y**
- **La provisión de esquemas de capacitación y la apertura a la información generada en sus distintas áreas y regiones.**

Es notorio como esta ruta crítica refleja el diagnóstico histórico que se ha hecho del IAES, los componentes centrales son cuatro:

- **Difusión** de información.
- **Articulación** en la región.
- **Vinculación** con otros actores y
- **Redefinición** de incentivos laborales.

Así, la ruta crítica de acciones y su vinculación con el diagnóstico histórico apuntan hacia la necesidad de generar esquemas participativos de reflexión y generación de acuerdos. Una reestructuración de la interacción entre las áreas del IAES, los puestos de autoridad, por supuesto, entre el IAES y los actores gubernamentales y no gubernamentales vinculados al sector acuícola. Ello implica un cambio en los incentivos y las actitudes respecto al cambio institucional del IAES, la investigación y su difusión, y la **RE-INSERCIÓN** del IAES en el sector.

2. PANORAMA ECONÓMICO Y FINANCIERO.

Se establecerán acciones, mediante la consolidación competitiva de los sectores primarios del Estado, dedicados a la pesca y acuicultura, que permitan superar los retos tecnológicos básicos y promover las cadenas de valor en la producción pesquera y acuícola del sector mediante el aprovisionamiento de pie de cría, de la capacitación y asistencia, así como de la transferencia de tecnología efectiva y eficiente, incluyendo aquellas de carácter ambiental, para que el proceso de competitividad sea también sustentable.

Los cambios y demandas del sector primario regional, exigen un rediseño que promueva mayor competitividad del sector mediante la diversificación e innovación, tal como se refleja en los objetivos estratégicos de la actual administración que convergen con los objetivos estratégicos y metas del IAES, dentro de los cuales se definen los siguientes:

- I. Realizar y difundir las investigaciones científicas y tecnológicas,
- II. Comercializar los pies de cría y otros productos afines,
- III. Apoyo a las instituciones educativas afines mediante la realización de curso, seminarios y prácticas en sus instalaciones,
- IV. Apoyar la rehabilitación y repoblación de especies acuáticas en áreas que han sido impactadas por la contaminación y deterioro natural,
- V. Orientar a la población al consumo apropiado de los alimentos producto de la acuicultura.

Las metas establecidas son:

- I. Repoblamiento de los principales embalses del Estado de Sonora como impacto social, para mejorar la dieta básica de la población y la economía de las zonas aledañas,
- II. Desarrollo de la investigación aplicada a especies pesqueras y acuícolas, específicamente el desarrollo de la biotecnología de la CURVINA GOLFINA y la TOTOABA,
- III. Capacitación, difusión y asistencia técnica a productores pesqueros y acuícolas del sector social, privado y académico-educativo,
- IV. Rehabilitación, acondicionamiento de aéreas dedicadas a la formación de profesionistas de carreras afines a la acuicultura (dormitorios, aulas de capacitación, equipamiento), y

Mantenimiento general de las áreas de producción de los Centros de Producción Acuícola con los que cuenta el Instituto.

3. Autorización e Historia

Notas a los Estados Financieros
INSTITUTO DE ACUACULTURA DEL ESTADO DE SONORA OPD
Al 30 de JUNIO DE 2023

SEGUNDO TRIMESTRE 2023

a) El Instituto de Acuicultura del Estado de Sonora O.P.D. (IAES) se constituyó como Organismo Público Descentralizado de la administración pública estatal, con personalidad jurídica y patrimonio propios, creado por decreto del ejecutivo estatal y publicado en el boletín oficial del estado de sonora el 27 de diciembre de 1984, en el decreto de creación No 226, publicado en el Boletín Oficial Tomo CXXXIV Núm. 52.

b) En cuanto a su estructura existen cambios debido la necesidad a fin de facilitar la inversión productiva, la generación de empleos y el impulso de la competitividad del estado y sus empresas.

Que en congruencia con lo anterior, resulta fundamental mantener debidamente actualizados los ordenamientos jurídicos y los documentos de apoyo administrativo del marco normativo de actuación, de la Administración Pública Estatal, adecuándolos a la nueva normatividad y lineamientos establecidos.

Que derivado de ello, se realizaron modificaciones al Reglamento Interior del Instituto de Acuicultura del Estado de Sonora, para actualizar la integración de la Junta de Gobierno e incluir en la estructura administrativa del Instituto, a la Dirección de Promoción y Capacitación, la cual, entre otras atribuciones que se le confieren mediante esta reforma, deberá crear estrategias que promuevan el incremento de ingresos propios del Instituto que permitan atender al sector de productores acuícolas del Estado, así como difundir los productos y servicios y las necesidades de capacitación y extensionismo que ofrece el Instituto a dicho sector.

Modificación en la estructura que está en proceso de aprobación.

4. Organización y Objeto Social

Se informa sobre:

a) Objeto social.

La entidad tiene por objeto operar y administrar centros acuícolas, reproducir distribuir a los productores en forma eficiente los pies de cría de las especies de interés comercial e impulsar la investigación y el desarrollo de las diversas modalidades de la acuicultura en Sonora.

El régimen fiscal aplicable al Instituto, es el correspondiente a las Personas Morales con Fines No Lucrativos según el artículo 95, fracción X de la Ley del Impuesto Sobre la Renta, por lo que tiene solo la obligación de retener y enterar el impuesto retenido a terceros y exigir la documentación que reúna requisitos Fiscales cuando haga pagos y este obligado a ello en términos de Ley, en consecuencia, tampoco es contribuyente sujeto a la Ley del Impuesto Empresarial a Tasa Única.

b) Principal actividad.

Administración pública estatal en general

Notas a los Estados Financieros
INSTITUTO DE ACUACULTURA DEL ESTADO DE SONORA OPD
Al 30 de JUNIO DE 2023

SEGUNDO TRIMESTRE 2023

c) Ejercicio fiscal.

El ejercicio fiscal que comprende este organismo es por el periodo del **01 de enero del 2023 al 31 de Diciembre de 2023.**

d) Régimen jurídico.

Personal Moral No Contribuyente

e) Consideraciones fiscales del ente: revelar el tipo de contribuciones que esté obligado a pagar o retener.

Presentar la declaración y pago provisional mensual de retenciones de Impuesto Sobre la Renta (ISR) por sueldos y salarios. 01-03-2003

Presentar la declaración anual de Impuesto Sobre la Renta (ISR) donde informen sobre los pagos y retenciones de servicios profesionales. (Personas morales). 31-03-2002

Presentar la declaración anual de Impuesto Sobre la Renta (ISR) donde se informe sobre las retenciones efectuadas por pagos de rentas de bienes inmuebles. 31-03-2002

Presentar la declaración anual donde se informe sobre las retenciones de los trabajadores que recibieron sueldos y salarios y trabajadores asimilados a salarios. 01-07-2002

Presentar la declaración y pago provisional mensual de Impuesto Sobre la Renta (ISR) por las retenciones realizadas a los trabajadores asimilados a salarios. 01-07-2002

Presentar la declaración y pago provisional mensual de Impuesto Sobre la Renta (ISR) por las retenciones realizadas por servicios profesionales. 31-03-2002

Presentar la declaración y pago provisional mensual de las retenciones de Impuesto Sobre la Renta (ISR) realizadas por el pago de rentas de bienes inmuebles. 31-03-2002

Presentar la declaración Informativa mensual de Proveedores por tasas de IVA y de IEPS 01-07-1989

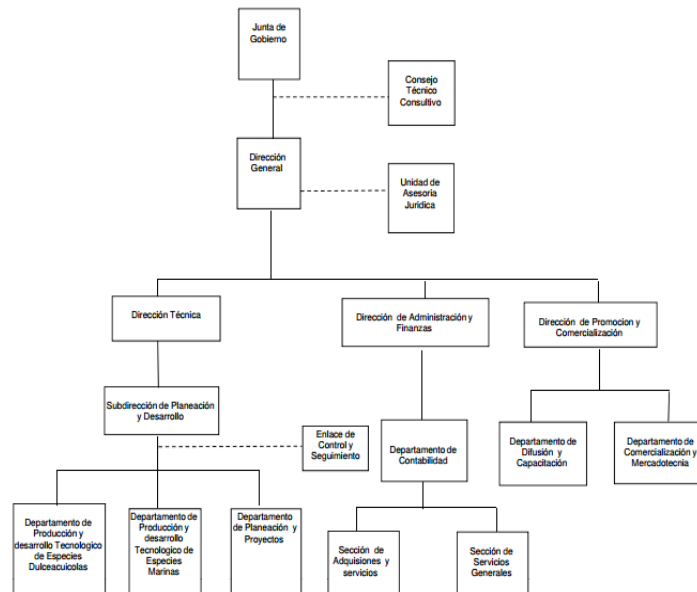
Presentar la declaración informativa anual de Subsidio para el Empleo. 01-01-2008

f) Estructura organizacional básica.

Notas a los Estados Financieros

INSTITUTO DE ACUACULTURA DEL ESTADO DE SONORA
Via.-Organigrama Especifico

2023



g) Fideicomisos, mandatos y análogos de los cuales es fideicomitente o fideicomisario.
No aplica

5. Bases de Preparación de los Estados Financieros

Los Estados Financieros y la información emanada de la contabilidad se sujeta a criterios de utilidad, confiabilidad, relevancia, comprensibilidad y de comparación, así como a otros atributos asociados a cada uno de ellos, como oportunidad, veracidad, representatividad, objetividad, suficiencia, posibilidad de predicción e importancia relativa, con el fin de alcanzar la modernización y armonización que la Ley General de Contabilidad Gubernamental determina.

Los registros se efectúan considerando la base acumulativa para la integración de la información presupuestaria y contable. La contabilización de las transacciones de gasto se hace conforme a la fecha de su realización independientemente de su pago y la del ingreso se registra cuando existe jurídicamente el derecho de cobro.

El sistema facilita el reconocimiento de las operaciones de ingresos, gastos, activos, pasivos y patrimoniales.

Los Estados Financieros están apegados a las Normas de Información Financiera, Ley General de Contabilidad Gubernamental, Marco Conceptual de Contabilidad Gubernamental, Manual de Contabilidad Gubernamental y Medidas de Racionalidad, Disciplina y Eficiencia del Gasto

6. Políticas de Contabilidad Significativas.

Las principales políticas contables del Instituto se resumen a continuación:

Notas a los Estados Financieros
INSTITUTO DE ACUACULTURA DEL ESTADO DE SONORA OPD
Al 30 de JUNIO DE 2023

SEGUNDO TRIMESTRE 2023

- a) Los estados financieros al **30 de junio de 2023** están en pesos históricos y no reconocen los efectos de la inflación en la información financiera contenidos en las Normas de Información Financiera, en tanto la CONAC no emita lo conducente.
- b) En cuanto al ejercicio **2023** no existen operaciones en el extranjero.
- c) En cuanto al método de valuación de la inversión en acciones en el Sector Paraestatal, no existen inversiones para este Organismo.
- d) Sistema y método de valuación de inventarios y costo de lo vendido, en cuanto a este punto no existen inventarios, no se realiza para este Organismo.
- e) Beneficios a empleados: en cuanto a este cálculo (reserva actuarial) se tiene contemplado solo las prestaciones que emanan del convenio con ISSSTESON que incluye: 13% Por Servicios Médicos, 27% Por Pensiones y Jubilaciones, 1.0% Préstamo Corto Plazo, 1.0% Préstamo Prendario, 0.4% Por Indemnización Global, 0.1% Ayuda de Gastos de Funeral, 2.0% Gastos de Infraestructura, 2.5% Por gastos de Administración, 4.0% FOVISSSTESON
- f) Provisiones, no se realizan provisiones en esta entidad.
- g) Reservas, no existen reservas en esta Entidad.
- h) Cambios en políticas contables y corrección de errores, no existen
- i) Reclasificaciones, no existen.
- j) Depuración y cancelación de saldos, no existe depuración de saldos.

La información se elabora conforme a las normas, criterios y principios técnicos emitidos por la CONAC y las disposiciones legales aplicables, obedeciendo a las mejores prácticas contables.

Para la clasificación y registro de las operaciones presupuestarias y contables se alinea el Clasificador por Objeto del Gasto, Clasificador por Tipo de Gasto, Clasificador Funcional del Gasto y Clasificador por Rubro de Ingresos emitidos en el Manual de Programación y Presupuesto **2023**, por la Secretaría de Hacienda del Gobierno del Estado de Sonora.

7. Posición en Moneda Extranjera y Protección por Riesgo Cambiario

- a) Activos en moneda extranjera, no existen en este organismo.
- b) Pasivos en moneda extranjera, no existen en este organismo.
- c) Posición en moneda extranjera, no existen en este organismo.
- d) Tipo de cambio, no existen transacciones en moneda extranjera.
- e) Equivalente en moneda nacional, no aplica.

8. Reporte Analítico del Activo

Se muestra la siguiente información:

Notas a los Estados Financieros
INSTITUTO DE ACUACULTURA DEL ESTADO DE SONORA OPD
Al 30 de JUNIO DE 2023

SEGUNDO TRIMESTRE 2023

a) Vida útil o porcentajes de depreciación, deterioro o amortización utilizados en los diferentes tipos de activos.

En relación a la depreciación de los activos fijos, de acuerdo a las normatividad aplicada se aplicó depreciación y amortización por activos adquiridos en los años del 2013, 2014, 2015, 2016, 2017, 2018, 2019, 2020, 2021 y 2022, los cuales hacen a un monto acumulado de **-14,754,554.00** pesos aplicados a los registros en los estados financieros de los activos fijos, se utilizó el método de línea recta según el acuerdo por el que se emiten las reglas específicas del registro y valoración del patrimonio emitidas el 31 de diciembre del 2008, denominados parámetros de estimación de vida útil, las tasas se reflejan posterior a este párrafo en cuadro, para este proceso, las adquisiciones anteriores a esos años está pendiente su aplicación los cuales se encuentran a valor histórico.

Cuenta	Concepto	Años de vida útil	% de depreciación anual
1.2.3	BIENES INMUEBLES, INFRAESTRUCTURA Y CONSTRUCCIONES EN PROCESO		
1.2.3.2	Viviendas	50	2
1.2.3.3	Edificios No Habitacionales	30	3.3
1.2.3.4	Infraestructura	25	4
1.2.3.9	Otros Bienes Inmuebles	20	5
1.2.4	BIENES MUEBLES		
1.2.4.1	Mobiliario y Equipo de Administración		
1.2.4.1.1	Muebles de Oficina y Estantería	10	10
1.2.4.1.2	Muebles, Excepto De Oficina Y Estantería	10	10
1.2.4.1.3	Equipo de Cómputo y de Tecnologías de la Información	3	33.3
1.2.4.1.9	Otros Mobiliarios y Equipos de Administración	10	10
1.2.4.2	Mobiliario y Equipo Educativo y Recreativo		
1.2.4.2.1	Equipos y Aparatos Audiovisuales	3	33.3
1.2.4.2.2	Aparatos Deportivos	5	20
1.2.4.2.3	Cámaras Fotográficas y de Video	3	33.3
1.2.4.2.9	Otro Mobiliario y Equipo Educativo y Recreativo	5	20
1.2.4.3	Equipo e Instrumental Médico y de Laboratorio		
1.2.4.3.1	Equipo Médico y de Laboratorio	5	20

Notas a los Estados Financieros
INSTITUTO DE ACUACULTURA DEL ESTADO DE SONORA OPD
Al 30 de JUNIO DE 2023

SEGUNDO TRIMESTRE 2023

1.2.4.3.2	Instrumental Médico y de Laboratorio	5	20
1.2.4.4			
Equipo de Transporte			
1.2.4.4.1	Automóviles y Equipo Terrestre	5	20
1.2.4.4.2	Carrocerías y Remolques	5	20
1.2.4.4.3	Equipo Aeroespacial	5	20
1.2.4.4.4	Equipo Ferroviario	5	20
1.2.4.4.5	Embarcaciones	5	20
1.2.4.4.9	Otros Equipos de Transporte	5	20
1.2.4.5			
Equipo de Defensa y Seguridad¹			
1.2.4.6			
Maquinaria, Otros Equipos y Herramientas			
1.2.4.6.1	Maquinaria y Equipo Agropecuario	10	10
1.2.4.6.2	Maquinaria y Equipo Industrial	10	10
1.2.4.6.3	Maquinaria y Equipo de Construcción	10	10
1.2.4.6.4	Sistemas de Aire Acondicionado, Calefacción y de Refrigeración Industrial y Comercial	10	10
1.2.4.6.5	Equipo de Comunicación y Telecomunicación	10	10
1.2.4.6.6	Equipos de Generación Eléctrica, Aparatos y Accesorios Eléctricos	10	10
1.2.4.6.7	Herramientas y Máquinas-Herramienta	10	10
1.2.4.6.9	Otros Equipos	10	10
1.2.4.8			
Activos Biológicos			
1.2.4.8.1	Bovinos	5	20
1.2.4.8.2	Porcinos	5	20
1.2.4.8.3	Aves	5	20
1.2.4.8.4	Ovinos y Caprinos	5	20
1.2.4.8.5	Peces y Acuicultura	5	20
1.2.4.8.6	Equinos	5	20

Notas a los Estados Financieros
INSTITUTO DE ACUACULTURA DEL ESTADO DE SONORA OPD
Ai 30 de JUNIO DE 2023

SEGUNDO TRIMESTRE 2023

1.2.4.8.7	Especies Menores y de Zoológico	5	20
1.2.4.8.8	Árboles y Plantas	5	20
1.2.4.8.9	Otros Activos Biológicos	5	20

- b) Cambios en el porcentaje de depreciación o valor residual de los activos, no existen.
- c) Importe de los gastos capitalizados en el ejercicio, tanto financieros como de investigación y desarrollo, no aplica.
- d) Riesgos por tipo de cambio o tipo de interés de las inversiones financieras, no aplica.
- e) Valor activado en el ejercicio de los bienes construidos por la entidad, no aplica.
- f) Otras circunstancias de carácter significativo que afecten el activo, tales como bienes en garantía, señalados en embargos, litigios, títulos de inversiones entregados en garantías, baja significativa del valor de inversiones financieras, etc., estos puntos no aplican.
- g) Desmantelamiento de Activos, procedimientos, implicaciones, efectos contables, no aplican.
- h) Administración de activos; planeación con el objetivo de que el ente los utilice de manera más efectiva
Adicionalmente, se deben incluir las **explicaciones de las principales variaciones en el activo**, en cuadros comparativos como sigue:
- a) Inversiones en valores, no aplican.
- b) Patrimonio de organismos descentralizados, la cual hacienden a la cantidad de **59,694,888**
- c) Inversiones en empresas de participación mayoritaria, no aplican.
- d) Inversiones en empresas de participación minoritaria, no aplican.

9. Fideicomisos, Mandatos y Análogos

Se deberá informar:

- a) Por ramo o **unidad administrativa que los reporta, no aplica.**
- b) Enlistar **los de mayor monto de disponibilidad**, relacionando aquéllos que conforman el 80% de las disponibilidades, no aplican fideicomisos para esta entidad.

10. Reporte de la Recaudación

Se deberá informar:

Notas a los Estados Financieros
INSTITUTO DE ACUACULTURA DEL ESTADO DE SONORA OPD
Al 30 de JUNIO DE 2023

SEGUNDO TRIMESTRE 2023

- a) Análisis del comportamiento de la recaudación correspondiente al ente público o cualquier tipo de ingreso, de forma separada los ingresos locales de los federales, del 01 de enero de 2023 al **30 de junio de 2023**, la aportación que ha realizado el Estado, es \$8.9 millones para nómina y para gastos de operación y de captación de ingresos propios se tiene \$989,181.90 pesos, por concepto de semilla de ostión, por concepto de tilapia y asistencia técnica.

Rubro de Ingreso		Presupuesto Vigente	Ene	Feb	Mar	Abr	May	Jun	Total	Diferencia (Vigente - Total)
73	Ingresos por Venta de Bienes y Prestación de Servicios de Entidades Paraestatales y	\$1,500,000.00	\$420,875.00	\$22,000.00	\$0.00	\$71,000.00	\$170,206.90	\$305,100.00	\$989,181.90	\$510,818.10
73-01	INGRESOS POR VENTA DE BIENES Y SERVICIOS CREMES	\$1,005,000.00	\$420,875.00	\$22,000.00	\$0.00	\$0.00	\$84,000.00	\$286,200.00	\$813,075.00	\$191,925.00
73-01-0001	Semilla de Ostión	\$880,000.00	\$420,875.00	\$22,000.00	\$0.00	\$0.00	\$84,000.00	\$286,200.00	\$813,075.00	\$66,925.00
73-01-0002	Larva de ostión	\$125,000.00	\$0.00	\$0.00	\$0.00	\$0.00	\$0.00	\$0.00	\$0.00	\$125,000.00
73-02	INGRESOS POR VENTA DE BIENES Y SERVICIOS CAES	\$478,462.50	\$0.00	\$0.00	\$0.00	\$71,000.00	\$0.00	\$18,900.00	\$89,900.00	\$388,562.50
73-02-0002	Crias de Tilapia	\$478,462.50	\$0.00	\$0.00	\$0.00	\$71,000.00	\$0.00	\$18,900.00	\$89,900.00	\$388,562.50
73-03	INGRESOS POR VENTA DE BIENES Y SERVICIOS DIRECCION GENERAL	\$16,537.50	\$0.00	\$0.00	\$0.00	\$0.00	\$86,206.90	\$0.00	\$86,206.90	-\$69,669.40
73-03-0001	Asistencia Técnica y Capacitaciones	\$16,537.50	\$0.00	\$0.00	\$0.00	\$0.00	\$86,206.90	\$0.00	\$86,206.90	-\$69,669.40
93	Subsidios y Subvenciones	\$19,600,664.00	\$1,586,175.24	\$1,326,396.75	\$1,601,182.48	\$1,450,317.38	\$1,594,292.89	\$1,343,192.69	\$8,901,557.43	\$10,699,106.57
93-01	Subsidio Recibido para Nomina	\$19,000,664.00	\$1,586,175.24	\$1,326,396.75	\$1,438,682.48	\$1,387,817.38	\$1,531,792.89	\$1,280,692.69	\$8,551,557.43	\$10,449,106.57
93-02	Subsidio Recibido para Gastos de Operación	\$600,000.00	\$0.00	\$0.00	\$162,500.00	\$62,500.00	\$62,500.00	\$62,500.00	\$350,000.00	\$250,000.00
	Total	\$21,100,664.00	\$2,007,050.24	\$1,348,396.75	\$1,601,182.48	\$1,521,317.38	\$1,764,499.79	\$1,648,292.69	\$9,890,739.33	\$11,209,924.67

La proyección de la recaudación e ingresos en el mediano plazo, los ingresos del organismo se basan fundamentalmente en las Acciones Orientadas a Fortalecer el Desempeño del Instituto de Acuicultura que Favorezca la Operación y Administración de Centros de Acuicultura, la Reproducción y Distribución de Forma Eficiente de los Pies de Cría de las Especies de Interés Comercial e Impulsar la Investigación, Capacitación y Desarrollo de las Diversas Modalidades de la Acuicultura, específicamente en peces marinos y monitoreo administrativo de curvina golfina en el Golfo de Santa Clara, lo que nos permitió en años anteriores del apoyo, tanto en operación e

Notas a los Estados Financieros
INSTITUTO DE ACUACULTURA DEL ESTADO DE SONORA OPD
Al 30 de JUNIO DE 2023

SEGUNDO TRIMESTRE 2023

inversión para los objetivos plasmados en nuestros programas operativos, sin embargo en lo que respecta en el tiempo presente, debido a la adversidad por la emergencia sanitaria ocasionada por COVID-19, a la fecha no se ha concretado la captación de recursos de índole federal por los problemas ocasionados por la pandemia y el entorno nacional.

11. Información sobre la Deuda y el Reporte Analítico de la Deuda

Se informará lo siguiente:

a) Utilizar al menos los siguientes indicadores: deuda respecto al PIB y deuda respecto a la recaudación tomando, como mínimo, un período igual o menor a 5 años, no aplica.

b) Información de manera agrupada por tipo de valor gubernamental o instrumento financiero en la que se considere intereses, comisiones, tasa, perfil de vencimiento y otros gastos de la deuda, no aplica.

12. Calificaciones otorgadas

Informar, tanto del ente público como cualquier transacción realizada, que haya sido sujeta a una calificación crediticia, no existen, por lo tanto, no aplican.

13. Proceso de Mejora

Se informará de:

a) Principales Políticas de Control Interno.

Las principales políticas contables del Instituto se resumen a continuación:

Los estados financieros al **30 de junio de 2023** están en pesos históricos y no reconocen los efectos de la inflación en la información financiera contenidos en las Normas de Información Financiera, en tanto la CONAC no emita lo conducente.

Gasto y Clasificador por Rubro de Ingresos emitidos en el Manual de Programación y Presupuesto 2023, por la Secretaría de Hacienda del Gobierno del Estado de Sonora.

Así mismo en cuanto a las políticas de control interno se llevan de acuerdo a las normas y lineamientos publicados el Acuerdo por el que se Establecen las Normas de Austeridad para la Administración y Ejercicio de los Recursos publicados en el Boletín Oficial del Gobierno del Estado de Sonora el día 02 de enero de 2017.

b) Medidas de desempeño financiero, metas y alcance, no aplica.

14. Información por Segmentos

No aplica

Notas a los Estados Financieros
INSTITUTO DE ACUACULTURA DEL ESTADO DE SONORA OPD
Al 30 de JUNIO DE 2023

SEGUNDO TRIMESTRE 2023

15. Eventos Posteriores al Cierre.

Eventos posteriores a la fecha se han presentado adeudos por un monto de \$ 862,379.28, los cuales deberán ser pagados por concepto de obligaciones y deducciones de ISSSTESON, por las quincenas de la primera de enero 2015 hasta la segunda de diciembre de 2015 del personal de base y confianza de este Organismo, para el pago y trámite de recursos así como adeudos del 2014, los que ascienden a un monto de \$905,369.45, por lo que este Instituto realiza las gestiones, para su aplicación, cabe aclarar que este Organismo no recibe directamente en ningún momento dicho recurso para el pago de ISSSTESON, ya que esa partida se genera virtualmente y la Secretaria de Hacienda la paga directamente al ISSSTESON, en todo este procedimiento no existe depósito alguno de esos recursos financieros, ellos son depositados directamente al ISSSTESON. Sin embargo, en las órdenes de pago del Capítulo 1000 Servicios Generales, que aún están pendientes de entregar por parte de la Subsecretaría de Recursos Humanos son generadas por el total de recurso para el pago de aportaciones y deducciones así como el fondo de pensión, situación que no podrá regularizarse directamente por este Instituto, debido a que todo el capítulo 1000 es procesado por la Subsecretaría de Recursos Humanos, este Organismo es ajeno al proceso y ejecución de pago del capítulo 1000.

Así mismo, mediante oficio No DI y CP/1396/16 de fecha 20 de abril de 2016, se nos notifica de parte de ISSSTESON que fueron cancelados los pagos recibidos a fondo de pensiones de este Instituto a través de Bienes Inmuebles por parte de la Secretaria de Hacienda en el ejercicio fiscal 2014, anexan en dicho documento 18 recibos oficiales donde manifiestan la cancelación por un monto de \$574,604.52, esto viene a repercutir en las finanzas de este Organismo.

Remanentes de Ejercicios Anteriores.

En cuanto a la disponibilidad de los recursos estatales e ingresos propios al cierre del ejercicio 2022 de los Organismos, se informa que no existen remanentes de Ingresos Propios ni de Recursos Estatales que enterar ya que se tienen compromisos establecidos en el ejercicio 2022.

16. Partes Relacionadas

No aplica

NOTAS DE DESGLOSE

INFORMACION CONTABLE

1) NOTAS AL ESTADO DE SITUACION FINANCIERA A C T I V O

A) EFECTIVO Y EQUIVALENTES

En cuanto a los saldos manifestados en el Estado de Situación Financiera al **30 de junio de 2023**, en el rubro de Activo Circulante cuenta de balance denominada "Bancos Dependencias y Otros", considera un Saldo de **\$ 542,892.10**, que están en la cuentas de: Ingresos Propios, subsidios del estado e ingresos federales, en cuanto a la cuenta de Ingresos Propios el saldo que refleja en este

Notas a los Estados Financieros
INSTITUTO DE ACUACULTURA DEL ESTADO DE SONORA OPD
Ai 30 de JUNIO DE 2023

SEGUNDO TRIMESTRE 2023

apartado se utiliza para atender mínimamente a los gastos operativos del Organismo, el recurso federal contempla la ejecución de un paquete tecnológico para la producción de moluscos, el saldos se describen de la siguiente manera:

Datos de la Cuenta Bancaria				Tipo de Recurso (1)
	Institución Bancaria	Número de Cuenta	Saldo	
1	BBVA BANCOMER	0167975449	1.51	RECURSO ESTATAL
2	BBVA BANCOMER	0101632000	542,732.11	RECURSO PROPIO
3	BBVA BANCOMER	0101632485	158.48	RECURSO ESTATAL
6	BBVA BANCOMER	116398073	0.00	RECURSO FEDERAL

Inversiones Temporales

No existen inversiones temporales en este Organismo, debido a que no se tienen excedentes de efectivo que sobrepasen los requerimientos de operación de este Instituto, así mismo, los recursos federales se manejan en cuentas productivas, y por los montos manejados a la fecha no han manejado intereses.

B) DERECHOS A RECIBIR EFECTIVOS O EQUIVALENTES Y BIENES O SERVICIOS A RECIBIR

Concentra los derechos a favor del Instituto por cuentas por cobrar a corto plazo, deudores diversos por cobrar a corto plazo, ingresos por recuperar a corto plazo, y anticipo a proveedores por adquisición de bienes y servicios, anticipo a contratistas por obras públicas a corto plazo y valores en garantía y el importe de estos conceptos se describe en la siguiente tabla monto \$1,772,531.14:

Nat.	Cuenta	Nombre de la cuenta	SALDO ANTERIOR		MOVIMIENTOS		SALDO ACTUAL	
			DEUDOR	ACREEDOR	DEUDOR	ACREEDOR	DEUDOR	ACREEDOR
D	1123	DEUDORES DIVERSOS POR COBRAR A CORTO PLAZO	\$16,429.69	\$0.00	\$158,593.68	\$141,877.19	\$33,146.18	\$0.00
D	1123-0001	Francisco Villegas Cola	\$0.00	\$0.00	\$353.53	\$354.41	-\$0.88	\$0.00
D	1123-0002	Jorge Noé Trujillo Villalba	\$422.93	\$0.00	\$0.00	\$422.93	\$0.00	\$0.00
D	1123-0006	Ricardo Francisco Gonzalez Valencia	\$190.48	\$0.00	\$6,957.44	\$5,860.14	\$1,287.78	\$0.00
D	1123-0007	Olivia Salazar Felix	\$0.00	\$0.00	\$15,866.66	\$15,866.62	\$0.04	\$0.00
D	1123-0008	Gobierno del Estado de Sonora Secretaría de Hacienda	\$2,525.30	\$0.00	\$132,596.08	\$116,729.46	\$18,391.92	\$0.00
D	1123-0009	MARIO SALAZAR MUÑOZ	-\$24.31	\$0.00	\$380.54	\$380.54	-\$24.31	\$0.00
D	1123-0011	LEONARDO VARELA ESPINOZA	\$366.49	\$0.00	\$0.00	\$0.00	\$366.49	\$0.00
D	1123-0014	DENISSE ALEJANDRA TRUJILLO VILLALBA	\$2,268.30	\$0.00	\$0.00	\$0.00	\$2,268.30	\$0.00
D	1123-0029	JOSE RAMON ACOSTA AVILEZ	-\$300.00	\$0.00	\$12.95	\$12.95	-\$300.00	\$0.00
D	1123-0038	SCPO PLAYA DEL SOL SC DE RL DE CV	\$10,000.00	\$0.00	\$0.00	\$0.00	\$10,000.00	\$0.00
D	1123-0044	RAMON ALBERTO NENNINGER CHECK CINCO	\$586.50	\$0.00	\$1,426.48	\$1,946.98	\$66.00	\$0.00

Notas a los Estados Financieros
INSTITUTO DE ACUACULTURA DEL ESTADO DE SONORA OPD
Al 30 de JUNIO DE 2023

SEGUNDO TRIMESTRE 2023

D	1123-0045	Pablo Martínez Lara	\$234.74	\$0.00	\$0.00	\$0.00	\$234.74	\$0.00
D	1123-0047	MARIA DOLORES FIGUEROA ZULOAGA	-\$217.00	\$0.00	\$0.00	\$0.00	-\$217.00	\$0.00
D	1123-0048	Marco Antonio Tapia Soto	\$100.00	\$0.00	\$0.00	\$0.00	\$100.00	\$0.00
D	1123-0050	YUVIA PAOLA APODACA DIAZ	-\$26.90	\$0.00	\$0.00	\$0.00	-\$26.90	\$0.00
D	1123-0052	AXAYACATL ZERON ORDUÑO	\$0.00	\$0.00	\$1,000.00	\$0.00	\$1,000.00	\$0.00
D	1123-044	Cynthia Guadalupe Lugo Franco	\$303.16	\$0.00	\$0.00	\$303.16	\$0.00	\$0.00
D	1124	INGRESOS POR RECUPERAR A CORTO PLAZO	-\$2.00	\$0.00	\$1,462.30	\$1,462.30	-\$2.00	\$0.00
D	1124-01	Credito al Salario	-\$2.00	\$0.00	\$1,462.30	\$1,462.30	-\$2.00	\$0.00
D	1129	OTROS DERECHOS A RECIBIR EFECTIVO O EQUIVALENTES A CORTO PLAZO	\$1,623,359.17	\$0.00	\$48,096.89	\$0.00	\$1,671,456.06	\$0.00
D	1129-01	I.V.A. Acreditable	\$1,623,352.68	\$0.00	\$48,096.89	\$0.00	\$1,671,449.57	\$0.00
D	1129-02	IEPS	\$6.49	\$0.00	\$0.00	\$0.00	\$6.49	\$0.00
D	1130	DERECHOS A RECIBIR BIENES O SERVICIOS	\$42,310.61	\$0.00	\$0.00	\$0.00	\$42,310.61	\$0.00
D	1131	ANTICIPO A PROVEEDORES POR ADQUISICION DE BIENES Y PRESTACION DE SERVICIOS A CORTO PLAZO	\$42,310.61	\$0.00	\$0.00	\$0.00	\$42,310.61	\$0.00
D	1131-0001	Irrigación del Norte, S.A. de C.V.	\$36,980.80	\$0.00	\$0.00	\$0.00	\$36,980.80	\$0.00
D	1131-0008	DISTRIBUIDORA MEGAMAK SA DE CV	\$5,329.81	\$0.00	\$0.00	\$0.00	\$5,329.81	\$0.00
D	1190	OTROS ACTIVOS CIRCULANTES	\$25,620.29	\$0.00	\$0.00	\$0.00	\$25,620.29	\$0.00
D	1191	VALORES EN GARANTIA	\$25,620.29	\$0.00	\$0.00	\$0.00	\$25,620.29	\$0.00
D	1191-001	Comisión Federal de Electricidad	\$25,620.29	\$0.00	\$0.00	\$0.00	\$25,620.29	\$0.00
Total:			\$1,707,717.76	\$0.00	\$208,152.87	\$143,339.49	\$1,772,531.14	\$0.00

BIENES DISPONIBLES PARA SU TRANSFORMACION Y CONSUMO (Inventarios)

En cuanto al apartado de bienes disponibles para su transformación y consumo, no existen bienes de esa naturaleza.

INVERSIONES FINANCIERAS

No existen fideicomisos, y tampoco inversiones financieras en este Organismo.

BIENES MUEBLES, INMUEBLES E INTANGIBLES

Las inversiones en inmuebles y muebles, representan en el transcurso del tiempo, un gasto por aquellas cantidades que no son susceptibles de recuperación. Tanto estos activos como los intangibles tienen como objetivo el generar beneficios, económicos o sociales, por lo que es necesario se reconozcan en resultados en el mismo periodo en el que generan dichos beneficios. Independientemente de que el ente público tenga fines exclusivamente gubernamentales, genera algún beneficio. La depreciación tiene por objeto el reconocimiento del gasto correspondiente por su uso, que es el que provoca el beneficio.

Notas a los Estados Financieros
INSTITUTO DE ACUACULTURA DEL ESTADO DE SONORA OPD
Ai 30 de JUNIO DE 2023

SEGUNDO TRIMESTRE 2023

El reconocimiento inicial de estos activos está valuado al costo de adquisición en concordancia con el postulado básico de valuación. El punto 14 Reconocimiento de los efectos de la inflación en las Reglas Específicas de Otros Eventos del Acuerdo por el que se emiten las Reglas Específicas del Registro y Valoración del Patrimonio, se está considerando la depreciación únicamente de los activos adquiridos en el ejercicio 2013 a la fecha; los activos adquiridos con anterioridad, no se considera oportuno incluir dicho reconocimiento, en tanto el CONAC emite lo conducente.

Se anexa el concentrado de Bienes Muebles e Inmuebles:

C) BIENES INMUEBLES por un monto de \$38,867,667.41

		SALDO ANTERIOR		MOVIMIENTOS		SALDO ACTUAL		
Nat.	Cuenta	DEUDOR	ACREEDOR	DEUDOR	ACREEDOR	DEUDOR	ACREEDOR	
D	1231	TERRENOS	\$14,498,072.94	\$0.00	\$0.00	\$0.00	\$14,498,072.94	\$0.00
D	1231-01	PREDIO ROCA ROJA	\$14,498,072.94	\$0.00	\$0.00	\$0.00	\$14,498,072.94	\$0.00
D	1233	EDIFICIOS NO HABITACIONALES	\$1,072,564.22	\$0.00	\$0.00	\$0.00	\$1,072,564.22	\$0.00
D	1233-03	PRE- ENGORDA	\$1,072,564.22	\$0.00	\$0.00	\$0.00	\$1,072,564.22	\$0.00
D	1234	INFRAESTRUCTURA	\$11,316,904.59	\$0.00	\$0.00	\$0.00	\$11,316,904.59	\$0.00
D	1234-1	Infraestructura de Carreteras	\$11,316,904.59	\$0.00	\$0.00	\$0.00	\$11,316,904.59	\$0.00
D	1234-10	Infraestructura de laboratorios	\$11,316,904.59	\$0.00	\$0.00	\$0.00	\$11,316,904.59	\$0.00
D	1234-10-01	Infraestructura de laboratorios	\$11,316,904.59	\$0.00	\$0.00	\$0.00	\$11,316,904.59	\$0.00
D	1235	CONSTRUCCIONES EN PROCESO EN BIENES DE DOMINIO PÚBLICO	\$11,980,125.66	\$0.00	\$0.00	\$0.00	\$11,980,125.66	\$0.00
D	1235-1	Edificación Habitacional en Proceso	\$2,250,453.55	\$0.00	\$0.00	\$0.00	\$2,250,453.55	\$0.00
D	1235-1-0001	Otros bienes inmuebles	\$849,666.40	\$0.00	\$0.00	\$0.00	\$849,666.40	\$0.00
D	1235-1-61101	Remodelación y Mejoramiento	\$1,400,787.15	\$0.00	\$0.00	\$0.00	\$1,400,787.15	\$0.00
D	1235-2	Edificación no Habitacional en Proceso	\$9,225,138.02	\$0.00	\$0.00	\$0.00	\$9,225,138.02	\$0.00
D	1235-2-61203	Remodelación y Rehabilitación	\$2,255,348.47	\$0.00	\$0.00	\$0.00	\$2,255,348.47	\$0.00
D	1235-2-61204	Conservación y Mantenimiento	\$3,100,912.50	\$0.00	\$0.00	\$0.00	\$3,100,912.50	\$0.00
D	1235-2-61208	Infraestructura y Equipamiento en materia de fomento	\$1,416,594.10	\$0.00	\$0.00	\$0.00	\$1,416,594.10	\$0.00
D	1235-2-61209	infraestructura y equipamiento en materia de fomento	\$2,452,282.95	\$0.00	\$0.00	\$0.00	\$2,452,282.95	\$0.00
D	1235-5	Construcción de Vías de Comunicación en Proceso	\$206,720.12	\$0.00	\$0.00	\$0.00	\$206,720.12	\$0.00
D	1235-5-61501	Reconstrucción	\$206,720.12	\$0.00	\$0.00	\$0.00	\$206,720.12	\$0.00
D	1235-6	Otras Construcciones de Ingeniería Civil u Obra Pesada en Proceso	\$297,813.97	\$0.00	\$0.00	\$0.00	\$297,813.97	\$0.00
D	1235-6-61601	Reconstrucción	\$297,813.97	\$0.00	\$0.00	\$0.00	\$297,813.97	\$0.00
D	1236	CONSTRUCCIONES EN PROCESO EN BIENES PROPIOS	\$11,569,852.56	\$0.00	\$0.00	\$0.00	\$11,569,852.56	\$0.00

DESCRIPCION FISICA

DESCRIPC IÓN	DIRECCI ON DEL INMUEBLE	NÚM. DE ESCRITURA	TIPO DE PREDIO		SUPERFICIE (m)		No. DE CUENTA O CLAVE CATASTRAL	OBSERVACIONES
			RUSTICO	TURISTICO	TERRENO	CONST .		
TERRENO Y EDIFICIOS ESPECIALIZADOS	PREDIO ROCA ROJA, BAHIA DE KINO SONORA			X	3 HA	1,300 MTS. CUADRADOS		EL 18 DE OCTUBRE DEL 2014, FUE DONADO

Notas a los Estados Financieros
INSTITUTO DE ACUACULTURA DEL ESTADO DE SONORA OPD
Ai 30 de JUNIO DE 2023

SEGUNDO TRIMESTRE 2023

TERRENO Y CONSTRUCCION	EJIDO BERNABE ARANA, OBREGON SONORA		X		24 HA		SEGÚN EXPEDIENTE No 601-98 POR EL H. TRIBUNAL AGRARIO SE TIENE POSESION MATERIAL MAS NO LEGAL DEL TERRENO.
------------------------	-------------------------------------	--	---	--	-------	--	--

D) BIENES MUEBLES

El valor histórico de los bienes muebles del Instituto asciende que se totaliza en la siguiente tabla, constituido por las adquisiciones y con la aplicación de recursos federales, estatales e ingresos propios, previa autorización presupuestal por **\$18,788,276.20** y está conformado de la siguiente forma:

Cuenta	SALDO ANTERIOR Nombre de la cuenta	MOVIMIENTOS		SALDO			
		DEUDOR	ACREEDOR	DEUDOR	ACREEDOR	DEUDOR	ACREEDOR
1241	MOBILIARIO Y EQUIPO DE	\$1,278,753.46	\$0.00	\$0.00	\$0.00	\$1,278,753.46	\$0.00
1241-1	Muebles de Oficina y Estantería	\$272,131.78	\$0.00	\$0.00	\$0.00	\$272,131.78	\$0.00
1241-1-	Abanico de techo 42 cremes	\$277.39	\$0.00	\$0.00	\$0.00	\$277.39	\$0.00
1241-1-	Estantes num. de inv. del 1075 al	\$1,840.00	\$0.00	\$0.00	\$0.00	\$1,840.00	\$0.00
1241-1-	Archivero negro Hillo	\$1,248.00	\$0.00	\$0.00	\$0.00	\$1,248.00	\$0.00
1241-1-	Archivero negro	\$1,248.00	\$0.00	\$0.00	\$0.00	\$1,248.00	\$0.00
1241-1-	Conjunto Ejecutivo inv.1101-	\$9,556.50	\$0.00	\$0.00	\$0.00	\$9,556.50	\$0.00
1241-1-	Sillon Ejecutivo Req.	\$1,794.00	\$0.00	\$0.00	\$0.00	\$1,794.00	\$0.00
1241-1-	Sillon de visita	\$3,254.50	\$0.00	\$0.00	\$0.00	\$3,254.50	\$0.00
1241-1-	Estante para Archivo	\$480.00	\$0.00	\$0.00	\$0.00	\$480.00	\$0.00
1241-1-	Estante rustico p/tamises 5 est	\$1,009.77	\$0.00	\$0.00	\$0.00	\$1,009.77	\$0.00
1241-1-	Silla Secretarial Ergonomica	\$819.00	\$0.00	\$0.00	\$0.00	\$819.00	\$0.00
1241-1-	Estante rústico pra tamises 4 est	\$4,415.39	\$0.00	\$0.00	\$0.00	\$4,415.39	\$0.00
1241-1-	inv.1158 Estantes	\$4,224.62	\$0.00	\$0.00	\$0.00	\$4,224.62	\$0.00
1241-1-	inv.1184 al 1187 cuatro	\$2,714.40	\$0.00	\$0.00	\$0.00	\$2,714.40	\$0.00
1241-1-	Pizarron Blanco everest pared	\$35.59	\$0.00	\$0.00	\$0.00	\$35.59	\$0.00
1241-1-	pizarron Blanco everest	\$3,630.87	\$0.00	\$0.00	\$0.00	\$3,630.87	\$0.00
1241-1-	Silla de trabajo	\$1,198.43	\$0.00	\$0.00	\$0.00	\$1,198.43	\$0.00
1241-1-	Silla de trabajo	\$1,198.43	\$0.00	\$0.00	\$0.00	\$1,198.43	\$0.00
1241-1-	Silla de trabajo	\$1,198.42	\$0.00	\$0.00	\$0.00	\$1,198.42	\$0.00
1241-1-	Estante 1x1.40 madera	\$160.83	\$0.00	\$0.00	\$0.00	\$160.83	\$0.00
1241-1-	Sillas de trabajo True Innovat	\$4,396.02	\$0.00	\$0.00	\$0.00	\$4,396.02	\$0.00
1241-1-	Archivero 2 gavetas inv.1266-	\$7,996.02	\$0.00	\$0.00	\$0.00	\$7,996.02	\$0.00
1241-1-	1270-1271 Dos archiveros de 4	\$6,598.01	\$0.00	\$0.00	\$0.00	\$6,598.01	\$0.00
1241-1-	Archivero horizontal de 2 gavetas	\$3,700.40	\$0.00	\$0.00	\$0.00	\$3,700.40	\$0.00
1241-1-	Archivero 4 gavetas c/caoba	\$3,816.40	\$0.00	\$0.00	\$0.00	\$3,816.40	\$0.00
1241-1-	Ocho estantes con 5 entrepaños	\$9,387.65	\$0.00	\$0.00	\$0.00	\$9,387.65	\$0.00
1241-1-	Copiadora digital Kyocera mod	\$11,306.89	\$0.00	\$0.00	\$0.00	\$11,306.89	\$0.00
1241-1-	Escritorio economico c/cajón	\$1,740.00	\$0.00	\$0.00	\$0.00	\$1,740.00	\$0.00
1241-1-	Escritorio Económico c/cajon	\$1,740.00	\$0.00	\$0.00	\$0.00	\$1,740.00	\$0.00
1241-1-	Silla sin brazos c/negra Tipo	\$493.00	\$0.00	\$0.00	\$0.00	\$493.00	\$0.00
1241-1-	Silla sin brazos c/negro tipo	\$493.00	\$0.00	\$0.00	\$0.00	\$493.00	\$0.00

Notas a los Estados Financieros
INSTITUTO DE ACUACULTURA DEL ESTADO DE SONORA OPD
Ai 30 de JUNIO DE 2023

SEGUNDO TRIMESTRE 2023

1241-1-	Mesa de trabajo .80 x1.20x2.0	\$227.85	\$0.00	\$0.00	\$0.00	\$227.85	\$0.00
1241-1-	Mesa de trabajo 1.97 x 1.23	\$90.54	\$0.00	\$0.00	\$0.00	\$90.54	\$0.00
1241-1-	Mesa para junta Rectangular	\$541.05	\$0.00	\$0.00	\$0.00	\$541.05	\$0.00
1241-1-	Mesa de trabajo 1.60 x50x77	\$293.95	\$0.00	\$0.00	\$0.00	\$293.95	\$0.00
1241-1-	Cama industrial tipo litera	\$157.75	\$0.00	\$0.00	\$0.00	\$157.75	\$0.00
1241-1-3	Archivero 2 Gavetas de madera	\$1,049.04	\$0.00	\$0.00	\$0.00	\$1,049.04	\$0.00
1241-1-	Cuadro marco de madera	\$156.68	\$0.00	\$0.00	\$0.00	\$156.68	\$0.00
1241-1-	Escritorio 6 cajones metalicos	\$81.87	\$0.00	\$0.00	\$0.00	\$81.87	\$0.00

Nat.	Cuenta	Nombre de la cuenta	SALDO ANTERIOR		MOVIMIENTOS		SALDO ACTUAL	
			DEUDOR	ACREEDOR	DEUDOR	ACREEDOR	DEUDOR	ACREEDOR
D	1241-1-33	Cuadro marco de madera	\$74.81	\$0.00	\$0.00	\$0.00	\$74.81	\$0.00
D	1241-1-34	Cuadro marco peces	\$790.06	\$0.00	\$0.00	\$0.00	\$790.06	\$0.00
D	1241-1-341	Mesa p/fijacion fibra de vidrio	\$715.25	\$0.00	\$0.00	\$0.00	\$715.25	\$0.00
D	1241-1-401	Silla para visita plana	\$504.70	\$0.00	\$0.00	\$0.00	\$504.70	\$0.00
D	1241-1-410	Engargoladora twin binder	\$3,045.90	\$0.00	\$0.00	\$0.00	\$3,045.90	\$0.00
D	1241-1-412	Silla giratoria secretarial	\$473.00	\$0.00	\$0.00	\$0.00	\$473.00	\$0.00
D	1241-1-419	Caja fuerte fulton late	\$1,666.00	\$0.00	\$0.00	\$0.00	\$1,666.00	\$0.00
D	1241-1-422	Escritorio Grapa Madera	\$1,430.00	\$0.00	\$0.00	\$0.00	\$1,430.00	\$0.00
D	1241-1-423	Estante 5 entrepaños	\$210.00	\$0.00	\$0.00	\$0.00	\$210.00	\$0.00
D	1241-1-424	Estante 5 entrepaños Metal	\$210.00	\$0.00	\$0.00	\$0.00	\$210.00	\$0.00
D	1241-1-442	Archivero 2 cajones de	\$960.00	\$0.00	\$0.00	\$0.00	\$960.00	\$0.00
D	1241-1-455	Sillon ergonómico plana	\$920.00	\$0.00	\$0.00	\$0.00	\$920.00	\$0.00
D	1241-1-465	Archivero 2 cajones metal	\$960.00	\$0.00	\$0.00	\$0.00	\$960.00	\$0.00
D	1241-1-468	Escritorio peninsular	\$3,545.00	\$0.00	\$0.00	\$0.00	\$3,545.00	\$0.00
D	1241-1-	Mobiliario	\$79,584.55	\$0.00	\$0.00	\$0.00	\$79,584.55	\$0.00
D	1241-1-696	Pizarron my pino horizontal	\$1,120.00	\$0.00	\$0.00	\$0.00	\$1,120.00	\$0.00
D	1241-1-722	Silla giratoria tela	\$520.00	\$0.00	\$0.00	\$0.00	\$520.00	\$0.00
D	1241-1-733	Mesa plegable lifetime plastic	\$803.12	\$0.00	\$0.00	\$0.00	\$803.12	\$0.00
D	1241-1-734	Mesa Plegable lifetime	\$803.12	\$0.00	\$0.00	\$0.00	\$803.12	\$0.00
D	1241-1-737	Silla plegable Angeline piel	\$522.68	\$0.00	\$0.00	\$0.00	\$522.68	\$0.00
D	1241-1-738	Silla plegable Angeline piel	\$522.68	\$0.00	\$0.00	\$0.00	\$522.68	\$0.00
D	1241-1-739	Muebles con lava manos pvc	\$850.00	\$0.00	\$0.00	\$0.00	\$850.00	\$0.00
D	1241-1-748	Mesa plegable 75 x 1.21 mts	\$445.85	\$0.00	\$0.00	\$0.00	\$445.85	\$0.00
D	1241-1-781	Muebes con lavamanos	\$850.00	\$0.00	\$0.00	\$0.00	\$850.00	\$0.00
D	1241-1-8	librero 4 entrepaños rustico	\$67,099.31	\$0.00	\$0.00	\$0.00	\$67,099.31	\$0.00
D	1241-1-833	Peninsula 1.80 x80x75	\$2,765.00	\$0.00	\$0.00	\$0.00	\$2,765.00	\$0.00
D	1241-1-834	Sillon ejecutivo con respaldo	\$1,200.00	\$0.00	\$0.00	\$0.00	\$1,200.00	\$0.00
D	1241-1-835	Peninsula 1.80 x80 x75	\$2,765.00	\$0.00	\$0.00	\$0.00	\$2,765.00	\$0.00
D	1241-1-836	Librero 2 puertas y credenza	\$13,495.00	\$0.00	\$0.00	\$0.00	\$13,495.00	\$0.00
D	1241-1-837	Sillon ejecutivo c/ resp.	\$2,850.00	\$0.00	\$0.00	\$0.00	\$2,850.00	\$0.00
D	1241-1-838	Silla con rodaja y respaldo	\$520.00	\$0.00	\$0.00	\$0.00	\$520.00	\$0.00
D	1241-1-847	Modulo de recepcion	\$4,850.00	\$0.00	\$0.00	\$0.00	\$4,850.00	\$0.00
D	1241-1-848	Juego sofá mod. Brion	\$7,100.00	\$0.00	\$0.00	\$0.00	\$7,100.00	\$0.00
D	1241-1-850	6 sillón visitante mod OHV-28	\$6,570.00	\$0.00	\$0.00	\$0.00	\$6,570.00	\$0.00
D	1241-1-851	10 sillas para visita mod OHV-	\$3,790.00	\$0.00	\$0.00	\$0.00	\$3,790.00	\$0.00
D	1241-1-856	4 sillones visitantes mod-E-40	\$2,940.00	\$0.00	\$0.00	\$0.00	\$2,940.00	\$0.00
D	1241-1-860	Mesa de junta oval 2.40x 1.20	\$2,200.00	\$0.00	\$0.00	\$0.00	\$2,200.00	\$0.00
D	1241-1-876	Central telefonica 3 lineas	\$6,117.00	\$0.00	\$0.00	\$0.00	\$6,117.00	\$0.00
D	1241-1-887	Librero vertical c/caoba 1.80	\$3,450.00	\$0.00	\$0.00	\$0.00	\$3,450.00	\$0.00

Notas a los Estados Financieros
INSTITUTO DE ACUACULTURA DEL ESTADO DE SONORA OPD
Ai 30 de JUNIO DE 2023

SEGUNDO TRIMESTRE 2023

D	1241-1-890	Mesa multiusos 60x40	\$862.50	\$0.00	\$0.00	\$0.00	\$862.50	\$0.00
D	1241-1-891	Silla secretarial mod E-20	\$769.35	\$0.00	\$0.00	\$0.00	\$769.35	\$0.00

Nat.	Cuenta	Nombre de la cuenta	SALDO ANTERIOR		MOVIMIENTOS		SALDO ACTUAL	
			DEUDOR	ACREEDOR	DEUDOR	ACREEDOR	DEUDOR	ACREEDOR
D	1241-1-892	Archivero 4 gavetas	\$2,990.00	\$0.00	\$0.00	\$0.00	\$2,990.00	\$0.00
D	1241-1-893	Mesa redonda 1.20	\$1,719.25	\$0.00	\$0.00	\$0.00	\$1,719.25	\$0.00
D	1241-1-913	Archivero 2 cajones	\$789.00	\$0.00	\$0.00	\$0.00	\$789.00	\$0.00
D	1241-1-914	Silla para computadora	\$299.00	\$0.00	\$0.00	\$0.00	\$299.00	\$0.00
D	1241-1-932	5 sillas ger s/b. Hillo	\$1,720.00	\$0.00	\$0.00	\$0.00	\$1,720.00	\$0.00
D	1241-1-957	Archivero horizontal Hillo.	\$2,978.50	\$0.00	\$0.00	\$0.00	\$2,978.50	\$0.00
D	1241-1-958	Librero copete c/caoba.Hillo	\$1,811.25	\$0.00	\$0.00	\$0.00	\$1,811.25	\$0.00
D	1241-1-992	Máquina de escribir b.	\$1,399.00	\$0.00	\$0.00	\$0.00	\$1,399.00	\$0.00
D	1241-1-993	Gabinete universal 3	\$2,849.00	\$0.00	\$0.00	\$0.00	\$2,849.00	\$0.00
D	1241-1-994	Caja de seguridad	\$7,999.01	\$0.00	\$0.00	\$0.00	\$7,999.01	\$0.00
D	1241-2	Muebles, Excepto de	\$56,405.21	\$0.00	\$0.00	\$0.00	\$56,405.21	\$0.00
D	1241-2-	Base madera cama	\$1,900.00	\$0.00	\$0.00	\$0.00	\$1,900.00	\$0.00
D	1241-2-	Base madera cama	\$1,875.00	\$0.00	\$0.00	\$0.00	\$1,875.00	\$0.00
D	1241-2-	Pecera de vidrio 95	\$6,325.00	\$0.00	\$0.00	\$0.00	\$6,325.00	\$0.00
D	1241-2-	pecera de vidrio 95x45	\$6,325.00	\$0.00	\$0.00	\$0.00	\$6,325.00	\$0.00
D	1241-2-	inv.1203 al 1206 cuatro	\$8,393.00	\$0.00	\$0.00	\$0.00	\$8,393.00	\$0.00
D	1241-2-	Comedor Zaz Valery	\$3,299.00	\$0.00	\$0.00	\$0.00	\$3,299.00	\$0.00
D	1241-2-	Alacena Recio Multip	\$1,899.00	\$0.00	\$0.00	\$0.00	\$1,899.00	\$0.00
D	1241-2-	Muebles excepto de oficina	\$26,389.21	\$0.00	\$0.00	\$0.00	\$26,389.21	\$0.00
D	1241-3	Equipo de Cómputo y de	\$871,151.04	\$0.00	\$0.00	\$0.00	\$871,151.04	\$0.00
D	1241-3-102	Tina de 7500 lts.chem.prof.	\$647.52	\$0.00	\$0.00	\$0.00	\$647.52	\$0.00
D	1241-3-	cpu Lanix	\$425.65	\$0.00	\$0.00	\$0.00	\$425.65	\$0.00
D	1241-3-	Regulador sola pc-1000	\$221.87	\$0.00	\$0.00	\$0.00	\$221.87	\$0.00
D	1241-3-	Computadora	\$6,532.00	\$0.00	\$0.00	\$0.00	\$6,532.00	\$0.00
D	1241-3-	inv.1080 impresora hp desk	\$546.17	\$0.00	\$0.00	\$0.00	\$546.17	\$0.00
D	1241-3-	INV.1084-1086-1087-1088	\$4,462.00	\$0.00	\$0.00	\$0.00	\$4,462.00	\$0.00
D	1241-3-	INV.1085 Monitor LCD 15	\$1,782.50	\$0.00	\$0.00	\$0.00	\$1,782.50	\$0.00
D	1241-3-	inv.1089 Impresora HP	\$1,656.00	\$0.00	\$0.00	\$0.00	\$1,656.00	\$0.00
D	1241-3-	Telefono panasonic	\$345.00	\$0.00	\$0.00	\$0.00	\$345.00	\$0.00
D	1241-3-	Inv.1107 Impresora HP	\$1,610.00	\$0.00	\$0.00	\$0.00	\$1,610.00	\$0.00
D	1241-3-	Inv.1121 Scanner Canon	\$632.50	\$0.00	\$0.00	\$0.00	\$632.50	\$0.00
D	1241-3-	Impresora HP P1005 serie	\$1,253.50	\$0.00	\$0.00	\$0.00	\$1,253.50	\$0.00
D	1241-3-	Inv.1141 Lap Top HPC610	\$14,152.00	\$0.00	\$0.00	\$0.00	\$14,152.00	\$0.00
D	1241-3-	INV.1142 Impresora HP B	\$2,343.20	\$0.00	\$0.00	\$0.00	\$2,343.20	\$0.00
D	1241-3-	Inv.1144 MonitorLCD 18.5	\$1,880.00	\$0.00	\$0.00	\$0.00	\$1,880.00	\$0.00
D	1241-3-	Inv.1165 Teclado HP	\$232.00	\$0.00	\$0.00	\$0.00	\$232.00	\$0.00
D	1241-3-	Inv.1166 Adaptador de	\$417.60	\$0.00	\$0.00	\$0.00	\$417.60	\$0.00
D	1241-3-	Inv.1167 Mousse mod	\$139.20	\$0.00	\$0.00	\$0.00	\$139.20	\$0.00
D	1241-3-	Inv.1168 CPU Monitor	\$7,482.00	\$0.00	\$0.00	\$0.00	\$7,482.00	\$0.00
D	1241-3-	Inv.1169 Disco duro	\$1,559.00	\$0.00	\$0.00	\$0.00	\$1,559.00	\$0.00
D	1241-3-	Inv.1174 Teclado HP	\$232.00	\$0.00	\$0.00	\$0.00	\$232.00	\$0.00

Nat.	Cuenta	Nombre de la cuenta	SALDO ANTERIOR		MOVIMIENTOS		SALDO ACTUAL	
			DEUDOR	ACREEDOR	DEUDOR	ACREEDOR	DEUDOR	ACREEDOR
D	1241-3-	INV.1175 aDAPTADOR DE	\$417.60	\$0.00	\$0.00	\$0.00	\$417.60	\$0.00

Notas a los Estados Financieros
INSTITUTO DE ACUACULTURA DEL ESTADO DE SONORA OPD
Ai 30 de JUNIO DE 2023

SEGUNDO TRIMESTRE 2023

D	1241-3-	Inv.1176 Mousse HP	\$139.20	\$0.00	\$0.00	\$0.00	\$139.20	\$0.00
D	1241-3-	Inv.1177 Computadora H	\$7,482.00	\$0.00	\$0.00	\$0.00	\$7,482.00	\$0.00
D	1241-3-	Inv.1181 Multifuncional CD	\$1,999.00	\$0.00	\$0.00	\$0.00	\$1,999.00	\$0.00
D	1241-3-	Inv.1182-1183	\$7,888.00	\$0.00	\$0.00	\$0.00	\$7,888.00	\$0.00
D	1241-3-	inv. 1188 Swich 16 puestos	\$1,508.00	\$0.00	\$0.00	\$0.00	\$1,508.00	\$0.00
D	1241-3-	Inv.1189 Lector de huella	\$4,071.60	\$0.00	\$0.00	\$0.00	\$4,071.60	\$0.00
D	1241-3-	Scanner HP Scanjet	\$1,165.80	\$0.00	\$0.00	\$0.00	\$1,165.80	\$0.00
D	1241-3-	Scanner HP Scanjet	\$1,165.80	\$0.00	\$0.00	\$0.00	\$1,165.80	\$0.00
D	1241-3-	Inv.1195-1197	\$7,516.80	\$0.00	\$0.00	\$0.00	\$7,516.80	\$0.00
D	1241-3-	Disco Duro 500 gb Codigo	\$1,300.73	\$0.00	\$0.00	\$0.00	\$1,300.73	\$0.00
D	1241-3-	Inv.1280 Computadora	\$9,744.00	\$0.00	\$0.00	\$0.00	\$9,744.00	\$0.00
D	1241-3-	inv.1281 impresora HP	\$1,287.60	\$0.00	\$0.00	\$0.00	\$1,287.60	\$0.00
D	1241-3-	inv.1286 al 1289	\$12,760.00	\$0.00	\$0.00	\$0.00	\$12,760.00	\$0.00
D	1241-3-	Inv.1290 Computadora HP	\$12,760.00	\$0.00	\$0.00	\$0.00	\$12,760.00	\$0.00
D	1241-3-	inv.1339 Lap Top Pav.	\$10,741.60	\$0.00	\$0.00	\$0.00	\$10,741.60	\$0.00
D	1241-3-	Inv.1342 Impresora HP	\$5,208.40	\$0.00	\$0.00	\$0.00	\$5,208.40	\$0.00
D	1241-3-	Inv.1343 Impresora HP	\$3,816.40	\$0.00	\$0.00	\$0.00	\$3,816.40	\$0.00
D	1241-3-	Inv.1344 HP Pavilion P7-	\$16,588.00	\$0.00	\$0.00	\$0.00	\$16,588.00	\$0.00
D	1241-3-	Inv.1345 Pavilion P7-1180	\$16,588.00	\$0.00	\$0.00	\$0.00	\$16,588.00	\$0.00
D	1241-3-	Inv.1346 HP Pavilion P7-	\$16,588.00	\$0.00	\$0.00	\$0.00	\$16,588.00	\$0.00
D	1241-3-	Inv.1347 Camara Digital	\$13,885.20	\$0.00	\$0.00	\$0.00	\$13,885.20	\$0.00
D	1241-3-	Inv.1348 Camara digital slr	\$13,885.20	\$0.00	\$0.00	\$0.00	\$13,885.20	\$0.00
D	1241-3-	Inv.1349 proyector Nec	\$6,229.20	\$0.00	\$0.00	\$0.00	\$6,229.20	\$0.00
D	1241-3-	Inv.1350 proyector NEC	\$6,229.20	\$0.00	\$0.00	\$0.00	\$6,229.20	\$0.00
D	1241-3-	Inv.1351 scaner HP Mod-	\$6,066.80	\$0.00	\$0.00	\$0.00	\$6,066.80	\$0.00
D	1241-3-	Inv.1352-1353 Dos discos	\$3,619.20	\$0.00	\$0.00	\$0.00	\$3,619.20	\$0.00
D	1241-3-	Inv.1354 Un Disco duro	\$1,809.60	\$0.00	\$0.00	\$0.00	\$1,809.60	\$0.00
D	1241-3-	IMV.1355 LAP TOP	\$16,211.00	\$0.00	\$0.00	\$0.00	\$16,211.00	\$0.00
D	1241-3-	Inv.1356 Lap Top	\$16,211.00	\$0.00	\$0.00	\$0.00	\$16,211.00	\$0.00
D	1241-3-	Inv.1358 Impresora HP	\$2,697.00	\$0.00	\$0.00	\$0.00	\$2,697.00	\$0.00
D	1241-3-	Inv.1360 Software Arcgis	\$24,684.80	\$0.00	\$0.00	\$0.00	\$24,684.80	\$0.00
D	1241-3-	Inv.1362 Camara Digital	\$13,050.00	\$0.00	\$0.00	\$0.00	\$13,050.00	\$0.00
D	1241-3-	Inv.1379 HP Pavilion P7	\$22,666.40	\$0.00	\$0.00	\$0.00	\$22,666.40	\$0.00
D	1241-3-	Inv.1380 HP Pavilion HP	\$22,666.40	\$0.00	\$0.00	\$0.00	\$22,666.40	\$0.00
D	1241-3-	Inv.1381 HP Pavilion P7	\$22,666.40	\$0.00	\$0.00	\$0.00	\$22,666.40	\$0.00
D	1241-3-	Inv.1382 Impresora HP	\$1,977.80	\$0.00	\$0.00	\$0.00	\$1,977.80	\$0.00
D	1241-3-157	Inv.1357 IMPRESORA HP	\$2,697.00	\$0.00	\$0.00	\$0.00	\$2,697.00	\$0.00
D	1241-3-373	Impresora epon HP400	\$59.76	\$0.00	\$0.00	\$0.00	\$59.76	\$0.00
D	1241-3-375	Monitor CGV Serie 4CLP	\$1,420.00	\$0.00	\$0.00	\$0.00	\$1,420.00	\$0.00
D	1241-3-384	CUP Pentium 4 armada	\$18,260.00	\$0.00	\$0.00	\$0.00	\$18,260.00	\$0.00

Nat.	Cuenta	Nombre de la cuenta	SALDO ANTERIOR		MOVIMIENTOS		SALDO ACTUAL	
			DEUDOR	ACREEDOR	DEUDOR	ACREEDOR	DEUDOR	ACREEDOR
D	1241-3-	GPS garmin	\$2,100.00	\$0.00	\$0.00	\$0.00	\$2,100.00	\$0.00
D	1241-3-	Scaner epon perfection	\$3,600.00	\$0.00	\$0.00	\$0.00	\$3,600.00	\$0.00
D	1241-3-	Camara digital web cam	\$1,170.00	\$0.00	\$0.00	\$0.00	\$1,170.00	\$0.00
D	1241-3-	Scanner hp Scanjet 23000	\$6,363.64	\$0.00	\$0.00	\$0.00	\$6,363.64	\$0.00
D	1241-3-	BIENES INFORMATICOS	\$301,917.95	\$0.00	\$0.00	\$0.00	\$301,917.95	\$0.00
D	1241-3-	Swich 3 com 8 pulgadas	\$2,100.00	\$0.00	\$0.00	\$0.00	\$2,100.00	\$0.00
D	1241-3-	CPU c/lector y quemador	\$12,950.00	\$0.00	\$0.00	\$0.00	\$12,950.00	\$0.00
D	1241-3-	Proyector 4 lineas	\$850.00	\$0.00	\$0.00	\$0.00	\$850.00	\$0.00
D	1241-3-	Regulador de voltaje	\$400.00	\$0.00	\$0.00	\$0.00	\$400.00	\$0.00

Notas a los Estados Financieros
INSTITUTO DE ACUACULTURA DEL ESTADO DE SONORA OPD
Ai 30 de JUNIO DE 2023

SEGUNDO TRIMESTRE 2023

D	1241-3-	Telefono multilinea	\$3,700.00	\$0.00	\$0.00	\$0.00	\$3,700.00	\$0.00
D	1241-3-	telefono unilinea	\$1,500.00	\$0.00	\$0.00	\$0.00	\$1,500.00	\$0.00
D	1241-3-	PC hpDC 5100 inv.900 al	\$12,535.00	\$0.00	\$0.00	\$0.00	\$12,535.00	\$0.00
D	1241-3-	INV.908-909 Lap Top Mod.	\$16,479.50	\$0.00	\$0.00	\$0.00	\$16,479.50	\$0.00
D	1241-3-	Imv.910-911 Dos	\$333.50	\$0.00	\$0.00	\$0.00	\$333.50	\$0.00
D	1241-3-	Inv.929-930 Computadora	\$20,562.00	\$0.00	\$0.00	\$0.00	\$20,562.00	\$0.00
D	1241-3-	Inv.944.947 computadora	\$15,525.00	\$0.00	\$0.00	\$0.00	\$15,525.00	\$0.00
D	1241-3-	Regulador de voltaje	\$189.75	\$0.00	\$0.00	\$0.00	\$189.75	\$0.00
D	1241-3-	Inv.950 Impresora laser jet	\$4,772.50	\$0.00	\$0.00	\$0.00	\$4,772.50	\$0.00
D	1241-3-	inv.951-955 computadora	\$23,143.75	\$0.00	\$0.00	\$0.00	\$23,143.75	\$0.00
D	1241-3-	Impresora HP Serie..	\$4,582.80	\$0.00	\$0.00	\$0.00	\$4,582.80	\$0.00
D	1241-3-	Computadora H.P.	\$14,178.40	\$0.00	\$0.00	\$0.00	\$14,178.40	\$0.00
D	1241-3-	Telefono panasonic.Hillo.	\$847.10	\$0.00	\$0.00	\$0.00	\$847.10	\$0.00
D	1241-3-	Telefono panasonic kx ts	\$847.20	\$0.00	\$0.00	\$0.00	\$847.20	\$0.00
D	1241-3-	Telefono panasonic kx ts	\$847.20	\$0.00	\$0.00	\$0.00	\$847.20	\$0.00
D	1241-3-	Proyector de video S...	\$14,023.07	\$0.00	\$0.00	\$0.00	\$14,023.07	\$0.00
D	1241-9	Otros Mobiliarios y	\$79,065.43	\$0.00	\$0.00	\$0.00	\$79,065.43	\$0.00
D	1241-9-	Equipo de Administración	\$53,602.43	\$0.00	\$0.00	\$0.00	\$53,602.43	\$0.00
D	1241-9-	Mobiliario y equipo para	\$25,463.00	\$0.00	\$0.00	\$0.00	\$25,463.00	\$0.00
D	1242	MOBILIARIO Y EQUIPO	\$69,215.24	\$0.00	\$0.00	\$0.00	\$69,215.24	\$0.00
D	1242-1	Equipos y Aparatos	\$42,959.11	\$0.00	\$0.00	\$0.00	\$42,959.11	\$0.00
D	1242-1-	Equipos y Aparatos	\$42,959.11	\$0.00	\$0.00	\$0.00	\$42,959.11	\$0.00
D	1242-3	Cámaras Fotográficas y de	\$26,256.13	\$0.00	\$0.00	\$0.00	\$26,256.13	\$0.00
D	1242-3-	Camaras Fotograficas y	\$19,349.43	\$0.00	\$0.00	\$0.00	\$19,349.43	\$0.00
D	1242-3-	Camara digital Sony, Hillo	\$2,999.00	\$0.00	\$0.00	\$0.00	\$2,999.00	\$0.00
D	1242-3-	Camara fotografica Hillo	\$3,907.70	\$0.00	\$0.00	\$0.00	\$3,907.70	\$0.00
D	1243	EQUIPO E	\$7,651,210.55	\$0.00	\$0.00	\$0.00	\$7,651,210.55	\$0.00
D	1243-1	Equipo Médico y de	\$7,570,301.08	\$0.00	\$0.00	\$0.00	\$7,570,301.08	\$0.00
D	1243-1-	Pizarron blanco everest	\$321.18	\$0.00	\$0.00	\$0.00	\$321.18	\$0.00
D	1243-1-	Termometro de ambiente	\$250.00	\$0.00	\$0.00	\$0.00	\$250.00	\$0.00
D	1243-1-	Calibrador General Bernier	\$422.00	\$0.00	\$0.00	\$0.00	\$422.00	\$0.00
D	1243-1-	Tina de 7500 lts.chem.prof	\$35,572.92	\$0.00	\$0.00	\$0.00	\$35,572.92	\$0.00

Nat.	Cuenta	Nombre de la cuenta	SALDO ANTERIOR		MOVIMIENTOS		SALDO ACTUAL	
			DEUDOR	ACREEDOR	DEUDOR	ACREEDOR	DEUDOR	ACREEDOR
D	1243-1-	Tina de 7500 lts.	\$35,572.92	\$0.00	\$0.00	\$0.00	\$35,572.92	\$0.00
D	1243-1-	Tina de 75000	\$35,572.92	\$0.00	\$0.00	\$0.00	\$35,572.92	\$0.00
D	1243-1-	Tina de 75000 lts.	\$35,572.92	\$0.00	\$0.00	\$0.00	\$35,572.92	\$0.00
D	1243-1-	Tina de 35000	\$24,753.79	\$0.00	\$0.00	\$0.00	\$24,753.79	\$0.00
D	1243-1-	Kit amonia test	\$868.05	\$0.00	\$0.00	\$0.00	\$868.05	\$0.00
D	1243-1-	Refrigerador blanco	\$4,999.00	\$0.00	\$0.00	\$0.00	\$4,999.00	\$0.00
D	1243-1-	Refrigerador blanco	\$1,999.00	\$0.00	\$0.00	\$0.00	\$1,999.00	\$0.00
D	1243-1-	Tina de 35000 lts.	\$16,887.74	\$0.00	\$0.00	\$0.00	\$16,887.74	\$0.00
D	1243-1-	Tina de 35000 lts. chem	\$16,887.74	\$0.00	\$0.00	\$0.00	\$16,887.74	\$0.00
D	1243-1-	Tina de 35000 lts. chem.	\$17,055.08	\$0.00	\$0.00	\$0.00	\$17,055.08	\$0.00
D	1243-1-	inv.1092 Pechimetro serie	-\$868.05	\$0.00	\$0.00	\$0.00	-\$868.05	\$0.00
D	1243-1-	Refactometro serie	\$1,035.39	\$0.00	\$0.00	\$0.00	\$1,035.39	\$0.00
D	1243-1-	Blower Suit Wa	\$8,318.20	\$0.00	\$0.00	\$0.00	\$8,318.20	\$0.00
D	1243-1-	Oximetro YSI 55-12 FT	\$10,361.05	\$0.00	\$0.00	\$0.00	\$10,361.05	\$0.00
D	1243-1-	Bomba Centrifuga	\$12,266.00	\$0.00	\$0.00	\$0.00	\$12,266.00	\$0.00
D	1243-1-	Modulo IRTA	\$1,363,635.10	\$0.00	\$0.00	\$0.00	\$1,363,635.10	\$0.00
D	1243-1-	Microscopio Binocular	\$12,233.36	\$0.00	\$0.00	\$0.00	\$12,233.36	\$0.00

Notas a los Estados Financieros
INSTITUTO DE ACUACULTURA DEL ESTADO DE SONORA OPD
Ai 30 de JUNIO DE 2023

SEGUNDO TRIMESTRE 2023

D	1243-1-	Video Ocular p/Micro	\$7,690.80	\$0.00	\$0.00	\$0.00	\$7,690.80	\$0.00
D	1243-1-	Bomba Sumergible	\$0.01	\$0.00	\$0.00	\$0.00	\$0.01	\$0.00
D	1243-1-	Pleyegeyser para sist.	\$132,504.31	\$0.00	\$0.00	\$0.00	\$132,504.31	\$0.00
D	1243-1-	Microscopio Binocular	\$9,564.20	\$0.00	\$0.00	\$0.00	\$9,564.20	\$0.00
D	1243-1-	Zink bilancieri 2 tinas	\$2,150.00	\$0.00	\$0.00	\$0.00	\$2,150.00	\$0.00
D	1243-1-	Tres andamios para	\$60,407.19	\$0.00	\$0.00	\$0.00	\$60,407.19	\$0.00
D	1243-1-	Bascula Electrónica	\$1,520.00	\$0.00	\$0.00	\$0.00	\$1,520.00	\$0.00
D	1243-1-	Bascula electronica	\$10,523.00	\$0.00	\$0.00	\$0.00	\$10,523.00	\$0.00
D	1243-1-	Bomba Sumergible	\$1,380.01	\$0.00	\$0.00	\$0.00	\$1,380.01	\$0.00
D	1243-1-	Medidor de ph Cat H	\$940.76	\$0.00	\$0.00	\$0.00	\$940.76	\$0.00
D	1243-1-	Bomba centrifuga	\$1,619.94	\$0.00	\$0.00	\$0.00	\$1,619.94	\$0.00
D	1243-1-	Tina azul de 500 lts.	\$976.94	\$0.00	\$0.00	\$0.00	\$976.94	\$0.00
D	1243-1-	Tina azul de 5000 lts.	\$3,331.74	\$0.00	\$0.00	\$0.00	\$3,331.74	\$0.00
D	1243-1-	Medidor de PH	\$2,354.80	\$0.00	\$0.00	\$0.00	\$2,354.80	\$0.00
D	1243-1-	Tina fibra de vidrio 3000	\$2,643.98	\$0.00	\$0.00	\$0.00	\$2,643.98	\$0.00
D	1243-1-	tina fibra de vidrio 3000 lts.	\$2,643.98	\$0.00	\$0.00	\$0.00	\$2,643.98	\$0.00
D	1243-1-	tina fibra de vidrio 3000 lts.	\$76,018.61	\$0.00	\$0.00	\$0.00	\$76,018.61	\$0.00
D	1243-1-	Microscopio Binocular	\$13,993.38	\$0.00	\$0.00	\$0.00	\$13,993.38	\$0.00
D	1243-1-	Balanza de Precision	\$15,730.59	\$0.00	\$0.00	\$0.00	\$15,730.59	\$0.00
D	1243-1-	inv.1306-1307 Dos	\$28,597.85	\$0.00	\$0.00	\$0.00	\$28,597.85	\$0.00
D	1243-1-	inv.308-1309 Dos bombas	\$15,052.81	\$0.00	\$0.00	\$0.00	\$15,052.81	\$0.00
D	1243-1-	Sistema de filtrado de	\$114,856.51	\$0.00	\$0.00	\$0.00	\$114,856.51	\$0.00
D	1243-1-	Balanza de precision	\$15,730.59	\$0.00	\$0.00	\$0.00	\$15,730.59	\$0.00
D	1243-1-	Microscopio Binocular 6v	\$13,993.38	\$0.00	\$0.00	\$0.00	\$13,993.38	\$0.00

Nat.	Cuenta	Nombre de la cuenta	SALDO ANTERIOR		M O V I M I E N T O S		SALDO ACTUAL	
			DEUDOR	ACREEDOR	DEUDOR	ACREEDOR	DEUDOR	ACREEDOR
D	1243-1-	Microscopio binocular	\$33,447.63	\$0.00	\$0.00	\$0.00	\$33,447.63	\$0.00
D	1243-1-	Bomba centrifuga	\$24,293.50	\$0.00	\$0.00	\$0.00	\$24,293.50	\$0.00
D	1243-1-	Lampara ultravioleta de 40	\$35,370.72	\$0.00	\$0.00	\$0.00	\$35,370.72	\$0.00
D	1243-1-	Bomba Centrifuga	\$10,308.04	\$0.00	\$0.00	\$0.00	\$10,308.04	\$0.00
D	1243-1-	Transportador para crias	\$87,663.35	\$0.00	\$0.00	\$0.00	\$87,663.35	\$0.00
D	1243-1-	Bomba de Achique 12	\$2,480.41	\$0.00	\$0.00	\$0.00	\$2,480.41	\$0.00
D	1243-1-	Compresor de aire de 12	\$5,518.11	\$0.00	\$0.00	\$0.00	\$5,518.11	\$0.00
D	1243-1-	Balanza digital YS 202	\$2,004.48	\$0.00	\$0.00	\$0.00	\$2,004.48	\$0.00
D	1243-1-	Congelador CS-20	\$40,548.38	\$0.00	\$0.00	\$0.00	\$40,548.38	\$0.00
D	1243-1-	Refrigerador RS-20	\$53,229.92	\$0.00	\$0.00	\$0.00	\$53,229.92	\$0.00
D	1243-1-	Equipo de esterilizado	\$335,596.00	\$0.00	\$0.00	\$0.00	\$335,596.00	\$0.00
D	1243-1-	Medidor de Oxigeno mod-	\$26,122.08	\$0.00	\$0.00	\$0.00	\$26,122.08	\$0.00
D	1243-1-	Medidor de PH mod.H	\$3,598.84	\$0.00	\$0.00	\$0.00	\$3,598.84	\$0.00
D	1243-1-	Medidor PH SN:PH-122	\$3,598.84	\$0.00	\$0.00	\$0.00	\$3,598.84	\$0.00
D	1243-1-	Microscopio Optico	\$33,173.06	\$0.00	\$0.00	\$0.00	\$33,173.06	\$0.00
D	1243-1-	Bomba Grpundfos	\$74,820.00	\$0.00	\$0.00	\$0.00	\$74,820.00	\$0.00
D	1243-1-	Equipo de filtrado de agua	\$1,674,968.09	\$0.00	\$0.00	\$0.00	\$1,674,968.09	\$0.00
D	1243-1-	Bascula 10 kg. mod-10 ch	\$1,086.99	\$0.00	\$0.00	\$0.00	\$1,086.99	\$0.00
D	1243-1-	inv.1397 Bomba Evans	\$3,873.85	\$0.00	\$0.00	\$0.00	\$3,873.85	\$0.00
D	1243-1-	inv.1398 Compresor	\$15,776.00	\$0.00	\$0.00	\$0.00	\$15,776.00	\$0.00
D	1243-1-	Tina rectangular c/n 40000	\$24,145.20	\$0.00	\$0.00	\$0.00	\$24,145.20	\$0.00
D	1243-1-	tina rectangular negra	\$24,145.20	\$0.00	\$0.00	\$0.00	\$24,145.20	\$0.00
D	1243-1-	Tina circular 5000 lts.	\$2,294.26	\$0.00	\$0.00	\$0.00	\$2,294.26	\$0.00
D	1243-1-	Tina circular 5000 lts.	\$4,026.41	\$0.00	\$0.00	\$0.00	\$4,026.41	\$0.00
D	1243-1-	Tina 2000 lts fibra de vidrio	-\$2.00	\$0.00	\$0.00	\$0.00	-\$2.00	\$0.00

Notas a los Estados Financieros
INSTITUTO DE ACUACULTURA DEL ESTADO DE SONORA OPD
Ai 30 de JUNIO DE 2023

SEGUNDO TRIMESTRE 2023

D	1243-1-	Tina 3500 lts. cuadrada	\$9,327.41	\$0.00	\$0.00	\$0.00	\$9,327.41	\$0.00
D	1243-1-	Tina 3500 lts. cuadrada	\$9,327.41	\$0.00	\$0.00	\$0.00	\$9,327.41	\$0.00
D	1243-1-	Tina 3500 lts. cuadrada	\$9,327.41	\$0.00	\$0.00	\$0.00	\$9,327.41	\$0.00
D	1243-1-	Tina circular 4500 lts.	\$10,175.36	\$0.00	\$0.00	\$0.00	\$10,175.36	\$0.00
D	1243-1-	Tina circular 4500 lts.	\$10,175.36	\$0.00	\$0.00	\$0.00	\$10,175.36	\$0.00
D	1243-1-	Tina Circular 4500 lts.	\$10,175.36	\$0.00	\$0.00	\$0.00	\$10,175.36	\$0.00
D	1243-1-	Tina Circular 4500 lts.	\$10,175.36	\$0.00	\$0.00	\$0.00	\$10,175.36	\$0.00
D	1243-1-	Tina 3500 lts. chem p. F/V	\$10,175.36	\$0.00	\$0.00	\$0.00	\$10,175.36	\$0.00
D	1243-1-	Tina 3500 LTS cuadrada	\$10,175.36	\$0.00	\$0.00	\$0.00	\$10,175.36	\$0.00
D	1243-1-	Tina 3500 lts. cuadrada f/v	\$10,175.36	\$0.00	\$0.00	\$0.00	\$10,175.36	\$0.00
D	1243-1-	Tina 3500 lts. cuadrada f/v	\$10,175.36	\$0.00	\$0.00	\$0.00	\$10,175.36	\$0.00
D	1243-1-	Mesa c/lavaplatos rusticos	\$356.11	\$0.00	\$0.00	\$0.00	\$356.11	\$0.00
D	1243-1-	Tina circular de 200 lts. f/v	\$153.59	\$0.00	\$0.00	\$0.00	\$153.59	\$0.00
D	1243-1-	Tina circular de 200 lts. f/v	\$153.59	\$0.00	\$0.00	\$0.00	\$153.59	\$0.00
D	1243-1-	Tina circular de 200 lts. f/v	\$153.59	\$0.00	\$0.00	\$0.00	\$153.59	\$0.00

Nat.	Cuenta	Nombre de la cuenta	SALDO ANTERIOR		MOVIMIENTOS		SALDO ACTUAL	
			DEUDOR	ACREEDOR	DEUDOR	ACREEDOR	DEUDOR	ACREEDOR
D	1243-1-	Tina circular de 200 lts. f/v	\$153.59	\$0.00	\$0.00	\$0.00	\$153.59	\$0.00
D	1243-1-	Tina circular de l f/vts	\$204.28	\$0.00	\$0.00	\$0.00	\$204.28	\$0.00
D	1243-1-	Tina circular de 300 lts f/v	\$245.13	\$0.00	\$0.00	\$0.00	\$245.13	\$0.00
D	1243-1-	Incubadora oven	\$1,714.92	\$0.00	\$0.00	\$0.00	\$1,714.92	\$0.00
D	1243-1-	charola p/fijación fibra de	\$973.42	\$0.00	\$0.00	\$0.00	\$973.42	\$0.00
D	1243-1-	charola p/fijación fibra de	\$973.42	\$0.00	\$0.00	\$0.00	\$973.42	\$0.00
D	1243-1-	charola p/fijacion fibra de	\$973.42	\$0.00	\$0.00	\$0.00	\$973.42	\$0.00
D	1243-1-	charola p/fijación fibra de	\$973.42	\$0.00	\$0.00	\$0.00	\$973.42	\$0.00
D	1243-1-	charola p/fijacion fibra de	\$973.42	\$0.00	\$0.00	\$0.00	\$973.42	\$0.00
D	1243-1-	charola p/fijación fibra de	\$973.42	\$0.00	\$0.00	\$0.00	\$973.42	\$0.00
D	1243-1-	charola p/fijacion fibra de	\$973.42	\$0.00	\$0.00	\$0.00	\$973.42	\$0.00
D	1243-1-	Oxímetro ysi serie	\$4,280.92	\$0.00	\$0.00	\$0.00	\$4,280.92	\$0.00
D	1243-1-	Tina azul de 80 x 300 x 60	\$3,300.00	\$0.00	\$0.00	\$0.00	\$3,300.00	\$0.00
D	1243-1-	Tina azul de 80 x 300 x 60	\$3,300.00	\$0.00	\$0.00	\$0.00	\$3,300.00	\$0.00
D	1243-1-	Tina azul de 80 x 300 x 60	\$3,300.00	\$0.00	\$0.00	\$0.00	\$3,300.00	\$0.00
D	1243-1-	Tina azul de 80 x 300 x 60	\$3,300.00	\$0.00	\$0.00	\$0.00	\$3,300.00	\$0.00
D	1243-1-	Tina azul de 80 x 300 x 60	\$3,300.00	\$0.00	\$0.00	\$0.00	\$3,300.00	\$0.00
D	1243-1-	Tina azul de 80 x 300 fib.	\$3,300.00	\$0.00	\$0.00	\$0.00	\$3,300.00	\$0.00
D	1243-1-	Tina azul de 80 x 300 x 60	\$3,300.00	\$0.00	\$0.00	\$0.00	\$3,300.00	\$0.00
D	1243-1-	Tina azul 80 x 300 x 60 fib	\$3,300.00	\$0.00	\$0.00	\$0.00	\$3,300.00	\$0.00
D	1243-1-	Tina rectangular bca.	\$5,400.00	\$0.00	\$0.00	\$0.00	\$5,400.00	\$0.00
D	1243-1-	Incubadora macdonald	\$695.50	\$0.00	\$0.00	\$0.00	\$695.50	\$0.00
D	1243-1-	Incubadora macdonald	\$695.50	\$0.00	\$0.00	\$0.00	\$695.50	\$0.00
D	1243-1-	Tina conica de 50 lts.fibra	\$530.00	\$0.00	\$0.00	\$0.00	\$530.00	\$0.00
D	1243-1-	EQUIPO MEDICO Y DE	\$2,607,527.91	\$0.00	\$0.00	\$0.00	\$2,607,527.91	\$0.00
D	1243-1-	Bomba sumergible 120	\$838.00	\$0.00	\$0.00	\$0.00	\$838.00	\$0.00
D	1243-1-58	Mesa de trabajo en	\$360.81	\$0.00	\$0.00	\$0.00	\$360.81	\$0.00
D	1243-1-	Filtro de arena Silica	\$2,610.51	\$0.00	\$0.00	\$0.00	\$2,610.51	\$0.00
D	1243-1-68	Base para tanque de	\$596.37	\$0.00	\$0.00	\$0.00	\$596.37	\$0.00
D	1243-1-69	Base para tanque de	\$596.37	\$0.00	\$0.00	\$0.00	\$596.37	\$0.00
D	1243-1-70	Base para tanque de	\$596.37	\$0.00	\$0.00	\$0.00	\$596.37	\$0.00
D	1243-1-71	Base para tanque de	\$596.37	\$0.00	\$0.00	\$0.00	\$596.37	\$0.00
D	1243-1-72	Base para tanque de	\$596.37	\$0.00	\$0.00	\$0.00	\$596.37	\$0.00

Notas a los Estados Financieros
INSTITUTO DE ACUACULTURA DEL ESTADO DE SONORA OPD
Ai 30 de JUNIO DE 2023

SEGUNDO TRIMESTRE 2023

D	1243-1-73	Base para tanque de	\$596.37	\$0.00	\$0.00	\$0.00	\$596.37	\$0.00
D	1243-1-74	Base para tanque de	\$596.37	\$0.00	\$0.00	\$0.00	\$596.37	\$0.00
D	1243-1-75	Base para tanque de	\$36,863.87	\$0.00	\$0.00	\$0.00	\$36,863.87	\$0.00
D	1243-1-	Balanza Trapie brazo	\$1,519.00	\$0.00	\$0.00	\$0.00	\$1,519.00	\$0.00
D	1243-1-	Hematocitómetro Hauser	\$1,300.00	\$0.00	\$0.00	\$0.00	\$1,300.00	\$0.00
D	1243-1-	Blower 10 HP. Roots	\$31,960.00	\$0.00	\$0.00	\$0.00	\$31,960.00	\$0.00
D	1243-1-	Bomba Centrífuga Wdm	\$1,488.50	\$0.00	\$0.00	\$0.00	\$1,488.50	\$0.00
D	1243-1-76	Base para tanque de	\$16,382.27	\$0.00	\$0.00	\$0.00	\$16,382.27	\$0.00

Nat.	Cuenta	Nombre de la cuenta	SALDO ANTERIOR		MOVIMIENTOS		SALDO ACTUAL	
			DEUDOR	ACREEDOR	DEUDOR	ACREEDOR	DEUDOR	ACREEDOR
D	1243-1-	Blower 1/2 Sweetwate	\$5,210.90	\$0.00	\$0.00	\$0.00	\$5,210.90	\$0.00
D	1243-1-	Blower 1/Sweetwate	\$6,303.00	\$0.00	\$0.00	\$0.00	\$6,303.00	\$0.00
D	1243-1-	Equipo de filtrado acuatic	\$4,272.00	\$0.00	\$0.00	\$0.00	\$4,272.00	\$0.00
D	1243-1-77	Base para tanque de	\$48,125.77	\$0.00	\$0.00	\$0.00	\$48,125.77	\$0.00
D	1243-1-	Blower Sweetwater turbina	\$6,291.60	\$0.00	\$0.00	\$0.00	\$6,291.60	\$0.00
D	1243-1-	Bomba de calor acuatic	\$41,237.80	\$0.00	\$0.00	\$0.00	\$41,237.80	\$0.00
D	1243-1-	Bomba Jacuzzi 2 hp BU 10-	\$5,688.33	\$0.00	\$0.00	\$0.00	\$5,688.33	\$0.00
D	1243-1-	Bomba jacuzzi 2 hp BU 10-	\$5,688.33	\$0.00	\$0.00	\$0.00	\$5,688.33	\$0.00
D	1243-1-84	Purificador de aire gen II	\$2,489.54	\$0.00	\$0.00	\$0.00	\$2,489.54	\$0.00
D	1243-1-	2 calentadores electricos	-\$0.01	\$0.00	\$0.00	\$0.00	-\$0.01	\$0.00
D	1243-1-87	Estante para garrafonos s/m	\$875.88	\$0.00	\$0.00	\$0.00	\$875.88	\$0.00
D	1243-1-88	Estante p/garrafonos	\$778.56	\$0.00	\$0.00	\$0.00	\$778.56	\$0.00
D	1243-1-	inv.918 GPS Garmin	\$3,167.99	\$0.00	\$0.00	\$0.00	\$3,167.99	\$0.00
D	1243-1-	inv.937-940 Basculas dig.	\$2,200.00	\$0.00	\$0.00	\$0.00	\$2,200.00	\$0.00
D	1243-1-	inv.GPS Garmin F/177	\$3,167.98	\$0.00	\$0.00	\$0.00	\$3,167.98	\$0.00
D	1243-1-	Inv.996 Detector de metales	\$54,685.00	\$0.00	\$0.00	\$0.00	\$54,685.00	\$0.00
D	1243-1-	Inv.997 Jeringa p/marcar	\$1,148.38	\$0.00	\$0.00	\$0.00	\$1,148.38	\$0.00
D	1243-2	Instrumental Médico y de	\$80,909.47	\$0.00	\$0.00	\$0.00	\$80,909.47	\$0.00
D	1243-2-	Tina 5000 lts.circular fibra	\$4,026.41	\$0.00	\$0.00	\$0.00	\$4,026.41	\$0.00
D	1243-2-	INSTRUMENTAL MEDICO	\$76,411.05	\$0.00	\$0.00	\$0.00	\$76,411.05	\$0.00
D	1243-2-61	Balanza s/m Manual	\$472.01	\$0.00	\$0.00	\$0.00	\$472.01	\$0.00
D	1244	VEHÍCULOS Y EQUIPO DE	\$1,486,996.29	\$0.00	\$0.00	\$0.00	\$1,486,996.29	\$0.00
D	1244-1	vehículos y equipo terrestre	\$1,309,000.00	\$0.00	\$0.00	\$0.00	\$1,309,000.00	\$0.00
D	1244-1-2	Dodge ram 2008 Color	\$285,000.00	\$0.00	\$0.00	\$0.00	\$285,000.00	\$0.00
D	1244-1-4	Pick Up Ford Ranger	\$145,000.00	\$0.00	\$0.00	\$0.00	\$145,000.00	\$0.00
D	1244-1-5	Pick Up Ford Ranger	\$528,000.00	\$0.00	\$0.00	\$0.00	\$528,000.00	\$0.00
D	1244-1-	AUTOMOVILES Y	\$373,000.00	\$0.00	\$0.00	\$0.00	\$373,000.00	\$0.00
D	1244-1-6	Nissan Estacas Largo	\$95,000.00	\$0.00	\$0.00	\$0.00	\$95,000.00	\$0.00
D	1244-1-7	Nissan Sentra modelo 2008	\$135,000.00	\$0.00	\$0.00	\$0.00	\$135,000.00	\$0.00
D	1244-1-8	Nissan Tiida Modelo 2007.	\$121,000.00	\$0.00	\$0.00	\$0.00	\$121,000.00	\$0.00
D	1244-2	Carrocerías y Remolques	\$54,912.75	\$0.00	\$0.00	\$0.00	\$54,912.75	\$0.00
D	1244-2-1	Remolque plataforma 99,5	\$10,869.57	\$0.00	\$0.00	\$0.00	\$10,869.57	\$0.00
D	1244-2-2	Remolque p/lancha	\$10,809.18	\$0.00	\$0.00	\$0.00	\$10,809.18	\$0.00
D	1244-2-3	Remolque Kuzzy modelo	\$33,234.00	\$0.00	\$0.00	\$0.00	\$33,234.00	\$0.00
D	1244-5	Embarcaciones	\$123,083.54	\$0.00	\$0.00	\$0.00	\$123,083.54	\$0.00
D	1244-5-1	Lancha Fibra de vidrio	\$14,499.00	\$0.00	\$0.00	\$0.00	\$14,499.00	\$0.00
D	1244-5-2	Motor Honda 50 HP S para	\$58,584.66	\$0.00	\$0.00	\$0.00	\$58,584.66	\$0.00
D	1244-5-	EMBARCACIONES	\$49,999.88	\$0.00	\$0.00	\$0.00	\$49,999.88	\$0.00
D	1246	MAQUINARIA, OTROS	\$8,302,100.66	\$0.00	\$0.00	\$0.00	\$8,302,100.66	\$0.00
D	1246-1	Maquinaria y Equipo	\$2,421,133.22	\$0.00	\$0.00	\$0.00	\$2,421,133.22	\$0.00
D	1246-1-	MAQUINARIA Y EQUIPO	\$2,421,133.22	\$0.00	\$0.00	\$0.00	\$2,421,133.22	\$0.00

Notas a los Estados Financieros
INSTITUTO DE ACUACULTURA DEL ESTADO DE SONORA OPD
Ai 30 de JUNIO DE 2023

SEGUNDO TRIMESTRE 2023

Nat.	Cuenta	Nombre de la cuenta	SALDO ANTERIOR		MOVIMIENTOS		SALDO ACTUAL	
			DEUDOR	ACREEDOR	DEUDOR	ACREEDOR	DEUDOR	ACREEDOR
D	1246-2	Maquinaria y Equipo	\$370,096.35	\$0.00	\$0.00	\$0.00	\$370,096.35	\$0.00
D	1246-2-	MAQUINARIA Y EQUIPO	\$370,096.35	\$0.00	\$0.00	\$0.00	\$370,096.35	\$0.00
D	1246-4	Sistemas de Aire Acondicionado, Calefacción	\$164,433.88	\$0.00	\$0.00	\$0.00	\$164,433.88	\$0.00
D	1246-4-	Aire acondicionado york.	\$4,400.00	\$0.00	\$0.00	\$0.00	\$4,400.00	\$0.00
D	1246-4-	Sistema aire acondicionado	\$28,489.60	\$0.00	\$0.00	\$0.00	\$28,489.60	\$0.00
D	1246-4-	Aire acondicionado mirege	\$3,650.00	\$0.00	\$0.00	\$0.00	\$3,650.00	\$0.00
D	1246-4-	Aire acondicionado minisplit	\$6,850.00	\$0.00	\$0.00	\$0.00	\$6,850.00	\$0.00
D	1246-4-	Aire Acondicionado Mirage	\$1,759.59	\$0.00	\$0.00	\$0.00	\$1,759.59	\$0.00
D	1246-4-56401	SISTEMAS DE AIRE ACONDICIONADO,	\$109,078.04	\$0.00	\$0.00	\$0.00	\$109,078.04	\$0.00
D	1246-4-	Aire acondicionado 5 ton.	\$10,206.65	\$0.00	\$0.00	\$0.00	\$10,206.65	\$0.00
D	1246-6	Equipos de Generación	\$116,901.10	\$0.00	\$0.00	\$0.00	\$116,901.10	\$0.00
D	1246-6-	MAQUINARIA Y EQUIPO	\$116,901.10	\$0.00	\$0.00	\$0.00	\$116,901.10	\$0.00
D	1246-7	Herramientas y Máquinas-	\$999,149.51	\$0.00	\$0.00	\$0.00	\$999,149.51	\$0.00
D	1246-7-	HERRAMIENTAS	\$122,392.24	\$0.00	\$0.00	\$0.00	\$122,392.24	\$0.00
D	1246-7-	REFACCIONES Y	\$876,757.27	\$0.00	\$0.00	\$0.00	\$876,757.27	\$0.00
D	1246-9	Otros Equipos	\$4,230,386.60	\$0.00	\$0.00	\$0.00	\$4,230,386.60	\$0.00
D	1246-9-	Blower fuji 2.5 HP	\$1,593.67	\$0.00	\$0.00	\$0.00	\$1,593.67	\$0.00
D	1246-9-	Blower fuji 2.5 HP	\$1,593.67	\$0.00	\$0.00	\$0.00	\$1,593.67	\$0.00
D	1246-9-	Bomba centrifuga jacuzzi 2	\$5,688.33	\$0.00	\$0.00	\$0.00	\$5,688.33	\$0.00
D	1246-9-	Soplete p/soldar cobre	\$105.00	\$0.00	\$0.00	\$0.00	\$105.00	\$0.00
D	1246-9-	Filtros para alberca (2)	\$14,151.90	\$0.00	\$0.00	\$0.00	\$14,151.90	\$0.00
D	1246-9-	Bomba sumergible Lit....	\$1,968.19	\$0.00	\$0.00	\$0.00	\$1,968.19	\$0.00
D	1246-9-	Bomba centrifuga	\$3,770.85	\$0.00	\$0.00	\$0.00	\$3,770.85	\$0.00
D	1246-9-	Bascula Ohaus com.	\$1,919.59	\$0.00	\$0.00	\$0.00	\$1,919.59	\$0.00
D	1246-9-	Blower 2-1/2 HP sin..	\$9,130.27	\$0.00	\$0.00	\$0.00	\$9,130.27	\$0.00
D	1246-9-	Bomba sumergible	\$3,910.00	\$0.00	\$0.00	\$0.00	\$3,910.00	\$0.00
D	1246-9-	5 jaulas 3x1x10	\$8,500.00	\$0.00	\$0.00	\$0.00	\$8,500.00	\$0.00
D	1246-9-	Estructura para jaulas	\$50,600.00	\$0.00	\$0.00	\$0.00	\$50,600.00	\$0.00
D	1246-9-	Blower 2.1/2 HP Sin.	\$12,868.19	\$0.00	\$0.00	\$0.00	\$12,868.19	\$0.00
D	1246-9-	inv.1254 Chiller cap. 15	\$402,133.08	\$0.00	\$0.00	\$0.00	\$402,133.08	\$0.00
D	1246-9-	Tanque de 2500 lts.	\$28,086.17	\$0.00	\$0.00	\$0.00	\$28,086.17	\$0.00
D	1246-9-	inv.1172 Congelador	\$9,700.00	\$0.00	\$0.00	\$0.00	\$9,700.00	\$0.00
D	1246-9-	Bomba Centrifuga 5caballos	\$17,722.48	\$0.00	\$0.00	\$0.00	\$17,722.48	\$0.00
D	1246-9-	Medidor de Amonio Hanna	\$3,632.08	\$0.00	\$0.00	\$0.00	\$3,632.08	\$0.00
D	1246-9-	inv.1190 Jaulas Flotantes	\$275,162.79	\$0.00	\$0.00	\$0.00	\$275,162.79	\$0.00
D	1246-9-	1210 al 1213 cuatro	\$79,146.80	\$0.00	\$0.00	\$0.00	\$79,146.80	\$0.00
D	1246-9-	1218 AL 1221 4Bombas	\$509,023.71	\$0.00	\$0.00	\$0.00	\$509,023.71	\$0.00
D	1246-9-	1222 al 1223 2 Estanques	\$888,048.86	\$0.00	\$0.00	\$0.00	\$888,048.86	\$0.00
D	1246-9-	Transformador de 75Kv	\$308,155.50	\$0.00	\$0.00	\$0.00	\$308,155.50	\$0.00
Nat.	Cuenta	Nombre de la cuenta	SALDO ANTERIOR		MOVIMIENTOS		SALDO ACTUAL	
			DEUDOR	ACREEDOR	DEUDOR	ACREEDOR	DEUDOR	ACREEDOR
D	1246-9-	1225 y 1226 2 Pozos	\$445,105.53	\$0.00	\$0.00	\$0.00	\$445,105.53	\$0.00
D	1246-9-	oximetro serie Q545	\$1,469.81	\$0.00	\$0.00	\$0.00	\$1,469.81	\$0.00
D	1246-9-	Salinómetro serie Q3	\$2,216.31	\$0.00	\$0.00	\$0.00	\$2,216.31	\$0.00
D	1246-9-	Bomba sumergible mod. 5	\$1,914.00	\$0.00	\$0.00	\$0.00	\$1,914.00	\$0.00
D	1246-9-131	Tanque conico azul 250	\$100,411.74	\$0.00	\$0.00	\$0.00	\$100,411.74	\$0.00
D	1246-9-	Bomba centrifuga 1 HP	\$3,343.70	\$0.00	\$0.00	\$0.00	\$3,343.70	\$0.00

Notas a los Estados Financieros
INSTITUTO DE ACUACULTURA DEL ESTADO DE SONORA OPD
Al 30 de JUNIO DE 2023

SEGUNDO TRIMESTRE 2023

D	1246-9-	Bomba sumergible 3/4	\$2,735.76	\$0.00	\$0.00	\$0.00	\$2,735.76	\$0.00
D	1246-9-	INV. 1315-1316 Dos trajes	\$9,119.18	\$0.00	\$0.00	\$0.00	\$9,119.18	\$0.00
D	1246-9-	Compresor p/Buceo con	\$83,145.07	\$0.00	\$0.00	\$0.00	\$83,145.07	\$0.00
D	1246-9-132	Tanque Conico azul 250	\$83,481.74	\$0.00	\$0.00	\$0.00	\$83,481.74	\$0.00
D	1246-9-	Ventilador regenerativo,	\$24,984.20	\$0.00	\$0.00	\$0.00	\$24,984.20	\$0.00
D	1246-9-	Filtro de arena Jacuzzi	\$17,089.39	\$0.00	\$0.00	\$0.00	\$17,089.39	\$0.00
D	1246-9-	Bomba centrifuga Jacuzzi	\$24,293.50	\$0.00	\$0.00	\$0.00	\$24,293.50	\$0.00
D	1246-9-	Máquina soldadora	\$15,046.62	\$0.00	\$0.00	\$0.00	\$15,046.62	\$0.00
D	1246-9-133	Tanque Cónico azul 250	\$2,068.03	\$0.00	\$0.00	\$0.00	\$2,068.03	\$0.00
D	1246-9-134	Escalera 2.40 vertical	\$4,167.13	\$0.00	\$0.00	\$0.00	\$4,167.13	\$0.00
D	1246-9-	Cilindro de Oxigeno	\$4,060.00	\$0.00	\$0.00	\$0.00	\$4,060.00	\$0.00
D	1246-9-	Bomba sumergible 0.5 HP	\$1,553.99	\$0.00	\$0.00	\$0.00	\$1,553.99	\$0.00
D	1246-9-	Blower de 2.3 HP Mca.	\$44,418.82	\$0.00	\$0.00	\$0.00	\$44,418.82	\$0.00
D	1246-9-	Equipo de aleación Mca.	\$538,936.00	\$0.00	\$0.00	\$0.00	\$538,936.00	\$0.00
D	1246-9-	Bomba Sumergible Mca.	\$4,351.16	\$0.00	\$0.00	\$0.00	\$4,351.16	\$0.00
D	1246-9-	Lámpara de UV mca.	\$17,386.08	\$0.00	\$0.00	\$0.00	\$17,386.08	\$0.00
D	1246-9-	inv.1385-1386 Filtros	\$24,629.12	\$0.00	\$0.00	\$0.00	\$24,629.12	\$0.00
D	1246-9-	Bomba de agua mca.	\$5,800.00	\$0.00	\$0.00	\$0.00	\$5,800.00	\$0.00
D	1246-9-	inv.1391 al 1393 Filtros de	\$22,338.12	\$0.00	\$0.00	\$0.00	\$22,338.12	\$0.00
D	1246-9-	Par de radios Walk-talk 2	\$849.00	\$0.00	\$0.00	\$0.00	\$849.00	\$0.00
D	1246-9-	Par de radios	\$2,380.00	\$0.00	\$0.00	\$0.00	\$2,380.00	\$0.00
D	1246-9-	Inv.01399 Bomba de	\$8,891.45	\$0.00	\$0.00	\$0.00	\$8,891.45	\$0.00
D	1246-9-	INV.1400 Minisplit	\$6,363.01	\$0.00	\$0.00	\$0.00	\$6,363.01	\$0.00
D	1246-9-	INV.1401 Minisplit	\$10,423.01	\$0.00	\$0.00	\$0.00	\$10,423.01	\$0.00
D	1246-9-149	Tanque de 5000 lts. chem	\$2,294.26	\$0.00	\$0.00	\$0.00	\$2,294.26	\$0.00
D	1246-9-156	Tanque conico azul 250	\$1,861.23	\$0.00	\$0.00	\$0.00	\$1,861.23	\$0.00
D	1246-9-195	Generador 75 Kw. selmes	\$61,367.63	\$0.00	\$0.00	\$0.00	\$61,367.63	\$0.00
D	1246-9-196	Tanque para diesel 300 lts.	\$1,388.50	\$0.00	\$0.00	\$0.00	\$1,388.50	\$0.00
D	1246-9-201	Tanque conico 500 lts.	\$2,977.97	\$0.00	\$0.00	\$0.00	\$2,977.97	\$0.00
D	1246-9-202	Tanque conico 500 lts.	\$2,977.97	\$0.00	\$0.00	\$0.00	\$2,977.97	\$0.00
D	1246-9-203	Tanque conico 500 lts.	\$2,977.97	\$0.00	\$0.00	\$0.00	\$2,977.97	\$0.00
D	1246-9-204	Tanque conico 500 lts.	\$2,977.97	\$0.00	\$0.00	\$0.00	\$2,977.97	\$0.00
D	1246-9-205	Tanque conico 500 lts.	\$2,977.97	\$0.00	\$0.00	\$0.00	\$2,977.97	\$0.00
D	1246-9-206	Tanque conico 500 lts.	\$2,977.97	\$0.00	\$0.00	\$0.00	\$2,977.97	\$0.00
D	1246-9-207	Tanque conico 500 lts.	\$2,977.97	\$0.00	\$0.00	\$0.00	\$2,977.97	\$0.00

Nat.	Cuenta	Nombre de la cuenta	SALDO ANTERIOR		MOVIMIENTOS		SALDO ACTUAL	
			DEUDOR	ACREEDOR	DEUDOR	ACREEDOR	DEUDOR	ACREEDOR
D	1246-9-208	Tanque Conico 500 Lts.	\$2,977.97	\$0.00	\$0.00	\$0.00	\$2,977.97	\$0.00
D	1246-9-209	Tanque conico 500 lts.	\$2,977.97	\$0.00	\$0.00	\$0.00	\$2,977.97	\$0.00
D	1246-9-210	Tanque conico 500 lts.	\$2,977.97	\$0.00	\$0.00	\$0.00	\$2,977.97	\$0.00
D	1246-9-211	Tanque Conico 500 lts.	\$2,977.97	\$0.00	\$0.00	\$0.00	\$2,977.97	\$0.00
D	1246-9-212	Tanque Conico 500 lts.	\$2,977.97	\$0.00	\$0.00	\$0.00	\$2,977.97	\$0.00
D	1246-9-213	Tanque Conico 500 lts.	\$2,977.97	\$0.00	\$0.00	\$0.00	\$2,977.97	\$0.00
D	1246-9-214	Tanque Conico 500 lts.	\$2,977.97	\$0.00	\$0.00	\$0.00	\$2,977.97	\$0.00
D	1246-9-215	Tanque Conico 500 lts.	\$2,977.97	\$0.00	\$0.00	\$0.00	\$2,977.97	\$0.00
D	1246-9-216	Tanque Cónico 500 lts.	\$2,977.97	\$0.00	\$0.00	\$0.00	\$2,977.97	\$0.00
D	1246-9-238	Diablito para carga	\$89.19	\$0.00	\$0.00	\$0.00	\$89.19	\$0.00
D	1246-9-239	Esmeril angular kg. 72	\$179.87	\$0.00	\$0.00	\$0.00	\$179.87	\$0.00
D	1246-9-257	Deposito elevado p/agua	\$30,785.13	\$0.00	\$0.00	\$0.00	\$30,785.13	\$0.00
D	1246-9-260	Cocineta c/lavaplatos	\$2,163.92	\$0.00	\$0.00	\$0.00	\$2,163.92	\$0.00
D	1246-9-265	Depósito p/diesel 20000	\$16,458.75	\$0.00	\$0.00	\$0.00	\$16,458.75	\$0.00

Notas a los Estados Financieros
INSTITUTO DE ACUACULTURA DEL ESTADO DE SONORA OPD
Ai 30 de JUNIO DE 2023

SEGUNDO TRIMESTRE 2023

D	1246-9-266	Depósito p/diesel 45000	\$40,398.75	\$0.00	\$0.00	\$0.00	\$40,398.75	\$0.00
D	1246-9-281	Tornillo manual	\$113.72	\$0.00	\$0.00	\$0.00	\$113.72	\$0.00
D	1246-9-331	Generador c/motor 30 kw	\$31,693.59	\$0.00	\$0.00	\$0.00	\$31,693.59	\$0.00
D	1246-9-332	Depósito p/diesel 200 lt	\$346.28	\$0.00	\$0.00	\$0.00	\$346.28	\$0.00
D	1246-9-333	Molino para conchas	\$1,532.16	\$0.00	\$0.00	\$0.00	\$1,532.16	\$0.00
D	1246-9-620	Cilindro de gas LP 20	\$360.00	\$0.00	\$0.00	\$0.00	\$360.00	\$0.00
D	1246-9-648	Intercambiador	\$5,822.61	\$0.00	\$0.00	\$0.00	\$5,822.61	\$0.00
D	1246-9-652	Escalera de aluminio	\$1,239.66	\$0.00	\$0.00	\$0.00	\$1,239.66	\$0.00
D	1246-9-653	Escalera de aluminio	\$619.83	\$0.00	\$0.00	\$0.00	\$619.83	\$0.00
D	1246-9-654	Escalera de aluminio	\$619.83	\$0.00	\$0.00	\$0.00	\$619.83	\$0.00
D	1246-9-709	Compresor 12 voltios	\$2,141.30	\$0.00	\$0.00	\$0.00	\$2,141.30	\$0.00
D	1246-9-756	Compresor de paleta GE	\$6,600.00	\$0.00	\$0.00	\$0.00	\$6,600.00	\$0.00
D	1246-9-764	Compresor coleman	\$3,036.94	\$0.00	\$0.00	\$0.00	\$3,036.94	\$0.00
D	1246-9-765	Cortadora dewalt DW703	\$3,378.26	\$0.00	\$0.00	\$0.00	\$3,378.26	\$0.00
D	1246-9-94	Tanque 2500 lts. c/base	\$7,388.43	\$0.00	\$0.00	\$0.00	\$7,388.43	\$0.00
D	1246-9-95	Tanque 2500 lts. c/base	\$7,902.66	\$0.00	\$0.00	\$0.00	\$7,902.66	\$0.00
D	1246-9-959	Refrigerador LG	\$3,556.52	\$0.00	\$0.00	\$0.00	\$3,556.52	\$0.00
D	1246-9-96	Tanque 2500 Lts. c/base	\$4,346.14	\$0.00	\$0.00	\$0.00	\$4,346.14	\$0.00
D	1246-9-97	Tanque 2500 lts. c/base	\$3,422.58	\$0.00	\$0.00	\$0.00	\$3,422.58	\$0.00
D	1246-9-98	Tanque 2500 lts. c/base	\$3,422.58	\$0.00	\$0.00	\$0.00	\$3,422.58	\$0.00
D	1246-9-99	Tanque 2500 lts. c/base	\$3,422.58	\$0.00	\$0.00	\$0.00	\$3,422.58	\$0.00
D	1248	ACTIVOS BIOLÓGICOS	\$4,593,100.00	\$0.00	\$0.00	\$0.00	\$4,593,100.00	\$0.00
Sumas			\$18,788,276.20	\$0.00	\$0.00	\$0.00	\$18,788,276.20	\$0.00

F) DEPRECIACION, DETERIORO Y AMORTIZACION DE BIENES

En relación a la depreciación de los activos fijos, de acuerdo a las normatividad aplicada se aplicó depreciación por activos adquiridos en los años del 2013, 2014, 2015, 2016, 2017, 2018, 2019, 2020, 2021 y 2022, los cuales hacen a un monto acumulado de **\$14,734,554.36** pesos aplicados a los registros en los estados financieros de los activos fijos, se utilizó el método de línea recta según el acuerdo por el que se emiten las reglas específicas del registro y valoración del patrimonio emitidas el 31 de diciembre del 2008, denominados parámetros de estimación de vida útil, las tasas se reflejan posterior a este párrafo en cuadro, para este proceso, las adquisiciones anteriores a esos años está pendiente su aplicación los cuales se encuentran a valor histórico.

Cuenta	Concepto	Años de vida útil	% de depreciación anual
1.2.3	BIENES INMUEBLES, INFRAESTRUCTURA Y CONSTRUCCIONES EN PROCESO		
1.2.3.2	Viviendas	50	2
1.2.3.3	Edificios No Habitacionales	30	3.3
1.2.3.4	Infraestructura	25	4

Notas a los Estados Financieros
INSTITUTO DE ACUACULTURA DEL ESTADO DE SONORA OPD
Al 30 de JUNIO DE 2023

SEGUNDO TRIMESTRE 2023

Cuenta	Concepto	Años de vida útil	% de depreciación anual
1.2.3.9	Otros Bienes Inmuebles	20	5
1.2.4 BIENES MUEBLES			
1.2.4.1 Mobiliario y Equipo de Administración			
1.2.4.1.1	Muebles de Oficina y Estantería	10	10
1.2.4.1.2	Muebles, Excepto De Oficina Y Estantería	10	10
1.2.4.1.3	Equipo de Cómputo y de Tecnologías de la Información	3	33.3
1.2.4.1.9	Otros Mobiliarios y Equipos de Administración	10	10
1.2.4.2 Mobiliario y Equipo Educacional y Recreativo			
1.2.4.2.1	Equipos y Aparatos Audiovisuales	3	33.3
1.2.4.2.2	Aparatos Deportivos	5	20
1.2.4.2.3	Cámaras Fotográficas y de Video	3	33.3
1.2.4.2.9	Otro Mobiliario y Equipo Educacional y Recreativo	5	20
1.2.4.3 Equipo e Instrumental Médico y de Laboratorio			
1.2.4.3.1	Equipo Médico y de Laboratorio	5	20
1.2.4.3.2	Instrumental Médico y de Laboratorio	5	20
1.2.4.4 Equipo de Transporte			
1.2.4.4.1	Automóviles y Equipo Terrestre	5	20
1.2.4.4.2	Carrocerías y Remolques	5	20
1.2.4.4.3	Equipo Aeroespacial	5	20
1.2.4.4.4	Equipo Ferroviario	5	20
1.2.4.4.5	Embarcaciones	5	20
1.2.4.4.9	Otros Equipos de Transporte	5	20
1.2.4.5	Equipo de Defensa y Seguridad¹	*	*

Notas a los Estados Financieros
INSTITUTO DE ACUACULTURA DEL ESTADO DE SONORA OPD
Al 30 de JUNIO DE 2023

SEGUNDO TRIMESTRE 2023

1.2.4.6	Maquinaria, Otros Equipos y Herramientas		
1.2.4.6.1	Maquinaria y Equipo Agropecuario	10	10
1.2.4.6.2	Maquinaria y Equipo Industrial	10	10
1.2.4.6.3	Maquinaria y Equipo de Construcción	10	10
1.2.4.6.4	Sistemas de Aire Acondicionado, Calefacción y de Refrigeración Industrial y Comercial	10	10
1.2.4.6.5	Equipo de Comunicación y Telecomunicación	10	10
1.2.4.6.6	Equipos de Generación Eléctrica, Aparatos y Accesorios Eléctricos	10	10
1.2.4.6.7	Herramientas y Máquinas-Herramienta	10	10
1.2.4.6.9	Otros Equipos	10	10
1.2.4.8	Activos Biológicos		
1.2.4.8.1	Bovinos	5	20
1.2.4.8.2	Porcinos	5	20
1.2.4.8.3	Aves	5	20
1.2.4.8.4	Ovinos y Caprinos	5	20
1.2.4.8.5	Peces y Acuicultura	5	20
1.2.4.8.6	Equinos	5	20
1.2.4.8.7	Especies Menores y de Zoológico	5	20
1.2.4.8.8	Árboles y Plantas	5	20
1.2.4.8.9	Otros Activos Biológicos	5	20

1) NOTAS AL ESTADO DE FLUJOS DE EFECTIVO

NOTAS DE MEMORIA (CUENTAS DE ORDEN)

En las cuentas de orden se relaciona el ejercicio presupuestal agrupados en los momentos contables tal como lo requiere la Ley de Armonización contable.

Concepto	2023	2022
FLUJOS DE EFECTIVO DE LAS ACTIVIDADES DE OPERACIÓN		
ORIGEN	\$9,890,739.33	\$20,266,963.07
IMPUESTOS	\$0.00	\$0.00
CUOTAS Y APORTACIONES DE SEGURIDAD SOCIAL	\$0.00	\$0.00
CONTRIBUCIONES DE MEJORAS	\$0.00	\$0.00
DERECHOS	\$0.00	\$0.00
PRODUCTOS	\$0.00	\$0.00

Notas a los Estados Financieros
INSTITUTO DE ACUACULTURA DEL ESTADO DE SONORA OPD
Al 30 de JUNIO DE 2023

SEGUNDO TRIMESTRE 2023

APROVECHAMIENTOS	\$0.00	\$0.00
INGRESOS POR VENTA DE BIENES Y PRESTACIÓN DE SERVICIOS	\$989,181.90	\$1,819,450.00
PARTICIPACIONES, APORTACIONES, CONVENIOS, INCENTIVOS DERIVADOS DE LA COLABORACIÓN	\$0.00	\$0.00
TRANSFERENCIAS, ASIGNACIONES, SUBSIDIOS Y SUBVENCIONES, Y PENSIONES Y OTROS ORÍGENES DE OPERACIÓN	\$8,901,557.43	\$18,292,718.87
	\$0.00	\$154,794.20
APLICACIÓN	\$9,609,224.80	\$20,122,605.46
SERVICIOS PERSONALES	\$8,510,431.02	\$17,760,588.34
MATERIALES Y SUMINISTROS	\$586,477.51	\$962,765.41
SERVICIOS GENERALES	\$337,998.22	\$1,399,251.71
TRANSFERENCIAS INTERNAS Y ASIGNACIONES AL SECTOR PÚBLICO	\$0.00	\$0.00
TRANSFERENCIAS AL RESTO DEL SECTOR PÚBLICO	\$0.00	\$0.00
SUBSIDIOS Y SUBVENCIONES	\$0.00	\$0.00
AYUDAS SOCIALES	\$0.00	\$0.00
PENSIONES Y JUBILACIONES	\$0.00	\$0.00
TRANSFERENCIAS A FIDEICOMISOS, MANDATOS Y OTROS ANALOGOS	\$0.00	\$0.00
TRANSFERENCIAS A LA SEGURIDAD SOCIAL	\$0.00	\$0.00
DONATIVOS	\$0.00	\$0.00
TRANSFERENCIAS AL EXTERIOR	\$0.00	\$0.00
PARTICIPACIONES	\$0.00	\$0.00
APORTACIONES	\$0.00	\$0.00
CONVENIOS	\$0.00	\$0.00
OTRAS APLICACIONES DE OPERACIÓN	\$174,318.05	\$0.00
FLUJOS NETOS DE EFECTIVO POR ACTIVIDADES DE OPERACIÓN	\$281,514.53	\$144,357.61
FLUJOS DE EFECTIVO DE LAS ACTIVIDADES DE INVERSIÓN		
ORIGEN	\$0.00	\$0.00
BIENES INMUEBLES, INFRAESTRUCTURA Y CONSTRUCCIONES EN PROCESO	\$0.00	\$0.00
BIENES MUEBLES	\$0.00	\$0.00
OTROS ORÍGENES DE INVERSIÓN	\$0.00	\$0.00
APLICACIÓN	\$0.00	\$125,621.85
BIENES INMUEBLES, INFRAESTRUCTURA Y CONSTRUCCIONES EN PROCESO	\$0.00	\$0.00
BIENES MUEBLES	\$0.00	\$125,621.85
OTRAS APLICACIONES DE INVERSIÓN	\$0.00	\$0.00
FLUJOS NETOS DE EFECTIVO POR ACTIVIDADES DE INVERSIÓN	\$0.00	-\$125,621.85
FLUJOS DE EFECTIVO DE LAS ACTIVIDADES DE FINANCIAMIENTO		
ORIGEN	\$0.00	\$0.00
ENDEUDAMIENTO NETO	\$0.00	\$0.00
INTERNO	\$0.00	\$0.00
EXTERNO	\$0.00	\$0.00
OTROS ORÍGENES DE FINANCIAMIENTO	\$0.00	\$0.00
APLICACIÓN	\$0.00	\$0.00
SERVICIOS DE LA DEUDA	\$0.00	\$0.00
INTERNO	\$0.00	\$0.00
EXTERNO	\$0.00	\$0.00
OTRAS APLICACIONES DE FINANCIAMIENTO	\$0.00	\$0.00
FLUJOS NETOS DE EFECTIVO POR ACTIVIDADES DE FINANCIAMIENTO	\$0.00	\$0.00
INCREMENTO/DISMINUCIÓN NETA EN EL EFECTIVO Y EQUIVALENTES AL EFECTIVO	\$281,514.53	\$18,735.76

Notas a los Estados Financieros
INSTITUTO DE ACUACULTURA DEL ESTADO DE SONORA OPD
Al 30 de JUNIO DE 2023

SEGUNDO TRIMESTRE 2023

EFFECTIVO Y EQUIVALENTES AL EFECTIVO AL INICIO DEL EJERCICIO	\$267,377.57	\$248,641.81
EFFECTIVO Y EQUIVALENTES AL EFECTIVO AL FINAL DEL EJERCICIO	\$548,892.10	\$267,377.57

PASIVO**A) CUENTAS POR PAGAR A CORTO PLAZO**

Son los compromisos adquiridos con los proveedores y por las obligaciones a cargo del Instituto con motivo de las adquisiciones de materiales e insumos así como la prestación de servicios para la operación de la misma, atendiendo en su caso los compromisos de pago establecidos en los contratos de compra-venta o prestación de servicios; así como la provisión de los Impuestos sobre la renta que se conforman por los importes retenidos al personal directivo, administrativo y operativo por las remuneraciones por un trabajo personal subordinado previsto en el Título IV, Capítulo I, artículo 110, fracción I, de la Ley del Impuesto Sobre la Renta, así como por importes retenidos a personas físicas por la prestación de servicios profesionales independientes, Así mismo, en cuanto a los pasivos circulantes que tiene este Organismo al **30 de junio de 2023**, estos se definen en los siguientes conceptos y la fecha representan un monto de 1,679,080.18:

Nat.	Cuenta	Nombre de la cuenta	SALDO ANTERIOR		MOVIMIENTOS		SALDO ACTUAL	
			DEUDOR	ACREEDOR	DEUDOR	ACREEDOR	DEUDOR	ACREEDOR
A	2000	PASIVO	\$0.00	\$1,780,086.86	\$14,214,740.45	\$14,113,733.77	\$0.00	\$1,679,080.18
A	2100	PASIVO CIRCULANTE	\$0.00	\$1,692,035.90	\$14,214,740.45	\$14,113,733.77	\$0.00	\$1,591,029.22
A	2110	CUENTAS POR PAGAR A CORTO PLAZO	\$0.00	\$1,318,635.90	\$14,214,740.45	\$14,113,733.77	\$0.00	\$1,217,629.22
A	2111	SERVICIOS PERSONALES POR PAGAR A CORTO PLAZO	\$0.00	\$0.00	\$8,510,431.02	\$8,510,431.02	\$0.00	\$0.00
A	2111-1	Remuneración por pagar al Personal de carácter permanente a CP	\$0.00	\$0.00	\$4,357,659.32	\$4,357,659.32	\$0.00	\$0.00
A	2111-1-11301	SUELDOS	\$0.00	\$0.00	\$3,352,211.34	\$3,352,211.34	\$0.00	\$0.00
A	2111-1-11309	PRIMA POR RIESGO LABORAL	\$0.00	\$0.00	\$82,489.18	\$82,489.18	\$0.00	\$0.00
A	2111-1-11313	AYUDA PARA CUOTA DE SEGURIDAD SOCIAL	\$0.00	\$0.00	\$922,958.80	\$922,958.80	\$0.00	\$0.00
A	2111-3	Remuneraciones Adicionales y Especiales por Pagar a CP	\$0.00	\$0.00	\$747,093.25	\$747,093.25	\$0.00	\$0.00
A	2111-3-13101	PRIMAS POR AÑOS DE SERVICIOS EFECTIVOS PRESTADOS	\$0.00	\$0.00	\$395,353.30	\$395,353.30	\$0.00	\$0.00
A	2111-3-13201	PRIMAS DE VACACIONES Y DOMINICAL	\$0.00	\$0.00	\$8,458.02	\$8,458.02	\$0.00	\$0.00
A	2111-3-13202	AGUINALDO O GRATIFICACION DE FIN DE AÑO	\$0.00	\$0.00	\$318,101.93	\$318,101.93	\$0.00	\$0.00
A	2111-3-13403	ESTIMULOS AL PERSONAL DE CONFIANZA	\$0.00	\$0.00	\$880.00	\$880.00	\$0.00	\$0.00
A	2111-3-13404	BONO DE PRODUCTIVIDAD	\$0.00	\$0.00	\$24,300.00	\$24,300.00	\$0.00	\$0.00
A	2111-4	Seguridad Social y Seguros por pagar a CP	\$0.00	\$0.00	\$1,999,323.77	\$1,999,323.77	\$0.00	\$0.00
A	2111-4-14102	APORTACION POR SEGURO DE VIDA AL ISSSTESON	\$0.00	\$0.00	\$8,655.74	\$8,655.74	\$0.00	\$0.00
A	2111-4-14103	APORTACION POR SEGURO DE RETIRO AL ISSSTESON	\$0.00	\$0.00	\$46,891.03	\$46,891.03	\$0.00	\$0.00
A	2111-4-14104	ASIGNACION PARA PRESTAMOS A CORTO PLAZO	\$0.00	\$0.00	\$330,696.81	\$330,696.81	\$0.00	\$0.00

Notas a los Estados Financieros
INSTITUTO DE ACUACULTURA DEL ESTADO DE SONORA OPD
Ai 30 de JUNIO DE 2023

SEGUNDO TRIMESTRE 2023

A	2111-4-14106	OTRAS PRESTACIONES DE SEGURIDAD SOCIAL	\$0.00	\$0.00	\$103,930.79	\$103,930.79	\$0.00	\$0.00
A	2111-4-14107	APORTACION PARA INFRAESTRUCTURA, EQUIPAMIENTO Y MANTENIMIENTO HOSPITALARIO	\$0.00	\$0.00	\$57,958.95	\$57,958.95	\$0.00	\$0.00
A	2111-4-14108	APORTACIONES PARA LA ATENCIÓN DE ENFERMEDADES PREEXISTENTES	\$0.00	\$0.00	\$64,533.35	\$64,533.35	\$0.00	\$0.00
A	2111-4-14109	APORTACIONES POR SERVICIO MEDICO DEL ISSSTESON	\$0.00	\$0.00	\$454,039.24	\$454,039.24	\$0.00	\$0.00
A	2111-4-14110	ASIGNACION PARA PRESTAMOS PRENDARIOS	\$0.00	\$0.00	\$47,408.84	\$47,408.84	\$0.00	\$0.00
A	2111-4-14202	CUOTAS AL FOVISSSTESON	\$0.00	\$0.00	\$222,666.29	\$222,666.29	\$0.00	\$0.00
A	2111-4-14303	PAGAS POR DEFUNCION, PENSIONES Y JUBILACIONES	\$0.00	\$0.00	\$658,773.13	\$658,773.13	\$0.00	\$0.00
A	2111-4-14406	SEGUROS POR DEFUNCION FAMILIAR	\$0.00	\$0.00	\$3,769.60	\$3,769.60	\$0.00	\$0.00
A	2111-5	Otras prestaciones sociales y económicas por pagar a CP	\$0.00	\$0.00	\$951,259.77	\$951,259.77	\$0.00	\$0.00
A	2111-5-15202	PAGO DE LIQUIDACIONES	\$0.00	\$0.00	\$84,867.63	\$84,867.63	\$0.00	\$0.00
A	2111-5-15401	PRESTACIONES ESTABLECIDAS POR CONDICIONES GENERALES	\$0.00	\$0.00	\$17,170.38	\$17,170.38	\$0.00	\$0.00
A	2111-5-15404	DIAS ECONOMICOS Y DE DESCANSO OBLIGATORIOS NO DISFRUTADOS	\$0.00	\$0.00	\$147,321.31	\$147,321.31	\$0.00	\$0.00
A	2111-5-15409	BONO PARA DESPENSA	\$0.00	\$0.00	\$221,389.98	\$221,389.98	\$0.00	\$0.00
A	2111-5-15417	APOYO PARA DESARROLLO Y CAPACITACION	\$0.00	\$0.00	\$126,061.00	\$126,061.00	\$0.00	\$0.00
A	2111-5-15419	AYUDA PARA SERVICIO DE TRANSPORTE	\$0.00	\$0.00	\$139,433.00	\$139,433.00	\$0.00	\$0.00
A	2111-5-15420	COMPENSACION EN APOYO A LA DISCAPACIDAD	\$0.00	\$0.00	\$10,590.00	\$10,590.00	\$0.00	\$0.00
A	2111-5-15421	BONO DE DIA DE MADRES	\$0.00	\$0.00	\$8,960.00	\$8,960.00	\$0.00	\$0.00
A	2111-5-15424	BONO DEL DÍA DEL PADRE	\$0.00	\$0.00	\$15,200.00	\$15,200.00	\$0.00	\$0.00
A	2111-5-15425	APOYO PARA COMPRA DE MATERIAL DE CONSTRUCCION	\$0.00	\$0.00	\$69,554.50	\$69,554.50	\$0.00	\$0.00
A	2111-5-15426	APOYO PARA DESPENSA PARA LOS REPRESENTANTES SINDICALES	\$0.00	\$0.00	\$110,342.97	\$110,342.97	\$0.00	\$0.00
A	2111-5-15501	APOYO A LA CAPACITACION	\$0.00	\$0.00	\$369.00	\$369.00	\$0.00	\$0.00
A	2111-6	Estimulos a servidores publicos por pagar a CP	\$0.00	\$0.00	\$455,094.91	\$455,094.91	\$0.00	\$0.00
A	2111-6-17102	ESTIMULOS AL PERSONAL	\$0.00	\$0.00	\$302,904.00	\$302,904.00	\$0.00	\$0.00
A	2111-6-17104	BONO POR PUNTUALIDAD	\$0.00	\$0.00	\$45,760.00	\$45,760.00	\$0.00	\$0.00
A	2111-6-17105	COMPENSACION POR TITULACION A NIVEL LICENCIATURA	\$0.00	\$0.00	\$106,430.91	\$106,430.91	\$0.00	\$0.00
A	2112	PROVEEDORES POR PAGAR A CORTO PLAZO	\$0.00	\$0.00	\$941,471.71	\$941,488.40	\$0.00	\$16.69
A	2112-1	Deudas por Adquisición de Bienes y Contratación de Servicios por Pagar a CP	\$0.00	\$0.00	\$941,471.71	\$941,488.40	\$0.00	\$16.69
A	2112-1-000013	FRANCISCO JAVIER VILLEGAS COTA	\$0.00	\$0.00	\$0.00	\$16.69	\$0.00	\$16.69
A	2112-1-21101	MATERIALES, UTILES Y EQUIPOS MENORES DE OFICINA	\$0.00	\$0.00	\$26,425.54	\$26,425.54	\$0.00	\$0.00
A	2112-1-21201	MATERIALES Y UTILES DE IMPRESION Y PRODUCCION	\$0.00	\$0.00	\$3,118.28	\$3,118.28	\$0.00	\$0.00
A	2112-1-21601	MATERIAL DE LIMPIEZA	\$0.00	\$0.00	\$3,655.29	\$3,655.29	\$0.00	\$0.00
A	2112-1-22101	PRODUCTOS ALIMENTICIOS PARA EL PERSONAL EN LAS INSTALACIONES	\$0.00	\$0.00	\$4,270.57	\$4,270.57	\$0.00	\$0.00
A	2112-1-22106	ADQUISICION DE AGUA POTABLE	\$0.00	\$0.00	\$340.00	\$340.00	\$0.00	\$0.00
A	2112-1-22201	ALIMENTACION DE ANIMALES	\$0.00	\$0.00	\$10,441.25	\$10,441.25	\$0.00	\$0.00
A	2112-1-23101	PRODUCTOS ALIMENTICIOS, AGROPECUARIOS Y FORESTALES ADQUIRIDOS COMO MATERIA PRIMA	\$0.00	\$0.00	\$1,000.00	\$1,000.00	\$0.00	\$0.00
A	2112-1-23501	PRODUCTOS QUIMICOS, FARMACEUTICOS Y DE LABORATORIO ADQUIRIDOS COMO MATERIA PRIMA	\$0.00	\$0.00	\$224,460.00	\$224,460.00	\$0.00	\$0.00

Notas a los Estados Financieros
INSTITUTO DE ACUACULTURA DEL ESTADO DE SONORA OPD
Ai 30 de JUNIO DE 2023

SEGUNDO TRIMESTRE 2023

A	2112-1-24401	MADERA Y PRODUCTOS DE MADERA	\$0.00	\$0.00	\$8,311.26	\$8,311.26	\$0.00	\$0.00
A	2112-1-24601	MATERIAL ELECTRICO Y ELECTRONICO	\$0.00	\$0.00	\$1,175.00	\$1,175.00	\$0.00	\$0.00
A	2112-1-24801	MATERIALES COMPLEMENTARIOS	\$0.00	\$0.00	\$5,580.78	\$5,580.78	\$0.00	\$0.00
A	2112-1-24901	OTROS MATERIALES Y ARTICULOS DE CONSTRUCCION Y REPARACION	\$0.00	\$0.00	\$77,103.53	\$77,103.53	\$0.00	\$0.00
A	2112-1-25101	PRODUCTOS QUIMICOS BASICOS	\$0.00	\$0.00	\$23,576.80	\$23,576.80	\$0.00	\$0.00
A	2112-1-25501	MATERIALES, ACCESORIOS Y SUMINISTROS DE LABORATORIO	\$0.00	\$0.00	\$3,010.20	\$3,010.20	\$0.00	\$0.00
A	2112-1-25601	FIBRAS SINTETICAS, HULES, PLASTICOS Y DERIVADOS	\$0.00	\$0.00	\$2,670.88	\$2,670.88	\$0.00	\$0.00
A	2112-1-26101	COMBUSTIBLES	\$0.00	\$0.00	\$148,571.91	\$148,571.91	\$0.00	\$0.00
A	2112-1-26102	LUBRICANTES Y ADITIVOS	\$0.00	\$0.00	\$119.00	\$119.00	\$0.00	\$0.00
A	2112-1-27101	VESTUARIOS Y UNIFORMES	\$0.00	\$0.00	\$22,400.00	\$22,400.00	\$0.00	\$0.00
A	2112-1-29601	REFACCIONES Y ACCESORIOS MENORES DE EQUIPO DE TRANSPORTE	\$0.00	\$0.00	\$14,361.76	\$14,361.76	\$0.00	\$0.00
A	2112-1-29801	REFACCIONES Y ACCESORIOS MENORES DE MAQUINARIA Y OTROS EQUIPOS	\$0.00	\$0.00	\$5,885.46	\$5,885.46	\$0.00	\$0.00
A	2112-1-31101	ENERGIA ELECTRICA	\$0.00	\$0.00	\$159,210.29	\$159,210.29	\$0.00	\$0.00
A	2112-1-31201	GAS	\$0.00	\$0.00	\$570.02	\$570.02	\$0.00	\$0.00
A	2112-1-31301	AGUA POTABLE	\$0.00	\$0.00	\$18,646.29	\$18,646.29	\$0.00	\$0.00
A	2112-1-31401	TELEFONIA TRADICIONAL	\$0.00	\$0.00	\$14,125.14	\$14,125.14	\$0.00	\$0.00
A	2112-1-31801	SERVICIO POSTAL	\$0.00	\$0.00	\$9,061.74	\$9,061.74	\$0.00	\$0.00
A	2112-1-32601	ARRENDAMIENTO DE MAQUINARIA, OTROS EQUIPOS Y HERRAMIENTAS	\$0.00	\$0.00	\$14,650.00	\$14,650.00	\$0.00	\$0.00
A	2112-1-33101	SERVICIOS LEGALES, DE CONTABILIDAD, AUDITORIAS Y RELACIONADOS	\$0.00	\$0.00	\$15,253.86	\$15,253.86	\$0.00	\$0.00
A	2112-1-33301	SERVICIOS DE INFORMATICA	\$0.00	\$0.00	\$7,377.59	\$7,377.59	\$0.00	\$0.00
A	2112-1-33401	SERVICIOS DE CAPACITACION	\$0.00	\$0.00	\$3,000.00	\$3,000.00	\$0.00	\$0.00
A	2112-1-33608	SERVICIO DE FOTOCOPIADO EN LAS INSTALACIONES DE LAS DEPENDENCIAS Y ENTIDADES	\$0.00	\$0.00	\$4,800.00	\$4,800.00	\$0.00	\$0.00
A	2112-1-34101	SERVICIOS FINANCIEROS Y BANCARIOS	\$0.00	\$0.00	\$6,579.95	\$6,579.95	\$0.00	\$0.00
A	2112-1-34601	ALMACENAJE, ENVASE Y EMBALAJE	\$0.00	\$0.00	\$5,043.10	\$5,043.10	\$0.00	\$0.00
A	2112-1-35501	MANTENIMIENTO Y CONSERVACION DE EQUIPO DE TRANSPORTE	\$0.00	\$0.00	\$12,255.84	\$12,255.84	\$0.00	\$0.00
A	2112-1-35701	MANTENIMIENTO Y CONSERVACION DE MAQUINARIA Y EQUIPO	\$0.00	\$0.00	\$4,698.00	\$4,698.00	\$0.00	\$0.00
A	2112-1-35801	SERVICIOS DE LIMPIEZA Y MANEJO DE DESECHOS	\$0.00	\$0.00	\$900.00	\$900.00	\$0.00	\$0.00
A	2112-1-35901	SERVICIOS DE JARDINERIA Y FUMIGACION	\$0.00	\$0.00	\$6,098.54	\$6,098.54	\$0.00	\$0.00
A	2112-1-37202	PASAJES TERRESTRES NACIONALES PARA LABORES EN CAMPO Y SUPERVISION	\$0.00	\$0.00	\$500.00	\$500.00	\$0.00	\$0.00
A	2112-1-37501	VIATICOS EN EL PAIS	\$0.00	\$0.00	\$13,400.00	\$13,400.00	\$0.00	\$0.00
A	2112-1-37502	GASTOS DE CAMINO	\$0.00	\$0.00	\$13,400.00	\$13,400.00	\$0.00	\$0.00
A	2112-1-37901	CUOTAS	\$0.00	\$0.00	\$1,612.86	\$1,612.86	\$0.00	\$0.00
A	2112-1-39201	IMPUESTOS Y DERECHOS	\$0.00	\$0.00	\$24,145.98	\$24,145.98	\$0.00	\$0.00
A	2112-1-39202	OTROS IMPUESTOS Y DERECHOS	\$0.00	\$0.00	\$19,665.00	\$19,665.00	\$0.00	\$0.00
A	2117	RETENCIONES Y CONTRIBUCIONES POR PAGAR A CORTO PLAZO	\$0.00	\$1,149,869.67	\$3,990,212.71	\$3,848,783.65	\$0.00	\$1,008,440.61
A	2117-02	10% Retenciones sobre Honorarios	\$0.00	\$3,162.40	\$0.00	\$0.00	\$0.00	\$3,162.40

Notas a los Estados Financieros
INSTITUTO DE ACUACULTURA DEL ESTADO DE SONORA OPD
Ai 30 de JUNIO DE 2023

SEGUNDO TRIMESTRE 2023

A	2117-03	ISSSTESON	\$0.00	\$830,240.64	\$3,106,106.71	\$3,106,106.71	\$0.00	\$830,240.64
A	2117-04	Inspección y Vigilancia	\$0.00	\$1,000.91	\$0.00	\$0.00	\$0.00	\$1,000.91
A	2117-05	I.V.A por Pagar	\$0.00	\$62,634.32	\$0.00	\$13,793.10	\$0.00	\$76,427.42
A	2117-06	I.S.P.T. Sueldos y Salarios	\$0.00	\$252,325.69	\$884,106.00	\$728,883.84	\$0.00	\$97,103.53
A	2117-07	Retención de IVA	\$0.00	\$505.71	\$0.00	\$0.00	\$0.00	\$505.71
A	2119	OTRAS CUENTAS POR PAGAR A CORTO PLAZO	\$0.00	\$168,766.23	\$772,625.01	\$813,030.70	\$0.00	\$209,171.92
A	2119-0002	Francisco Javier Villegas Cota	\$0.00	\$1,004.90	\$0.00	\$0.00	\$0.00	\$1,004.90
A	2119-0003	Fonacot	\$0.00	\$5,659.58	\$42,523.98	\$52,958.88	\$0.00	\$16,094.48
A	2119-0005	SDITGES	\$0.00	\$28,393.89	\$31,407.99	\$37,976.55	\$0.00	\$34,962.45
A	2119-0006	SUTSPES	\$0.00	\$130,244.50	\$698,693.04	\$721,637.27	\$0.00	\$153,188.73
A	2119-0014	JORGE NOE TRUJILLO VILLALBA	\$0.00	\$150.00	\$0.00	\$0.00	\$0.00	\$150.00
A	2119-0016	MARIO SALAZAR MUÑOZ	\$0.00	-\$24.31	\$0.00	\$0.00	\$0.00	-\$24.31
A	2119-0017	Ricardo Francisco Gonzalez Valencia	\$0.00	\$0.00	\$0.00	\$458.00	\$0.00	\$458.00
A	2119-0032	COMISION FEDERAL DE ELECTRICIDAD	\$0.00	\$0.46	\$0.00	\$0.00	\$0.00	\$0.46
A	2119-0046	RAMON ALBERTO NENNINGER CHECK CINCO	\$0.00	\$222.90	\$0.00	\$0.00	\$0.00	\$222.90
A	2119-0048	TELEFONOS DE MEXICO SAB DE CV	\$0.00	\$2,193.83	\$0.00	\$0.00	\$0.00	\$2,193.83
A	2119-0049	AXA SEGUROS S.A. DE C.V.	\$0.00	\$19.35	\$0.00	\$0.00	\$0.00	\$19.35
A	2119-0052	MARIA DOLORES FIGUEROA ZULOAGA	\$0.00	\$0.68	\$0.00	\$0.00	\$0.00	\$0.68
A	2119-0053	PABLO MARTINEZ LARA	\$0.00	\$399.78	\$0.00	\$0.00	\$0.00	\$399.78
A	2119-0054	Jesus Zuñiga Garrafa	\$0.00	\$3.00	\$0.00	\$0.00	\$0.00	\$3.00
A	2119-0055	Martin Rodrigo Acedo Valdez	\$0.00	\$494.00	\$0.00	\$0.00	\$0.00	\$494.00
A	2119-27	Jose Ramón Acosta Avilez	\$0.00	\$3.67	\$0.00	\$0.00	\$0.00	\$3.67
A	2150	PASIVOS DIFERIDOS A CORTO PLAZO	\$0.00	\$373,400.00	\$0.00	\$0.00	\$0.00	\$373,400.00
A	2151	INGRESOS COBRADOS POR ADELANTADO A CORTO PLAZO	\$0.00	\$373,400.00	\$0.00	\$0.00	\$0.00	\$373,400.00
A	2151-0007	PUBLICO EN GENERAL	\$0.00	\$79,150.00	\$0.00	\$0.00	\$0.00	\$79,150.00
A	2151-0015	FERNANDO BARRETO	\$0.00	\$60,000.00	\$0.00	\$0.00	\$0.00	\$60,000.00
A	2151-0025	HASHTBT SA DE CV	\$0.00	\$181,250.00	\$0.00	\$0.00	\$0.00	\$181,250.00
A	2151-0027	S.C.P. EL MAYOR DE LOS DORADOS	\$0.00	\$33,000.00	\$0.00	\$0.00	\$0.00	\$33,000.00
A	2151-0028	S.C.P.P.A. AQUAMAR S.C.L.	\$0.00	\$20,000.00	\$0.00	\$0.00	\$0.00	\$20,000.00
A	2200	PASIVO NO CIRCULANTE	\$0.00	\$88,050.96	\$0.00	\$0.00	\$0.00	\$88,050.96
A	2260	PROVISIONES A LARGO PLAZO	\$0.00	\$88,050.96	\$0.00	\$0.00	\$0.00	\$88,050.96
A	2260-01	PASIVO LABORAL	\$0.00	\$88,050.96	\$0.00	\$0.00	\$0.00	\$88,050.96
Total:			\$0.00	\$1,780,086.86	\$14,214,740.45	\$14,113,733.77	\$0.00	\$1,679,080.18

D) RESULTADO DE EJERCICIOS ANTERIORES

Se integra de la siguiente manera -\$40,082,148.61:

Notas a los Estados Financieros
INSTITUTO DE ACUACULTURA DEL ESTADO DE SONORA OPD
Al 30 de JUNIO DE 2023

SEGUNDO TRIMESTRE 2023

Nat.	Cuenta	Nombre de la cuenta	MOVIMIENTOS		SALDO ACTUAL	
			ACREEDOR	DEUDOR	ACREEDOR	ACREEDOR
A	3220	RESULTADOS DE EJERCICIOS ANTERIORES	-\$19,366,466.26	\$0.00	-	-\$40,082,148.61
A	3220-0001	Resultado del Ejercicio 1992	\$276,199.99	\$0.00	\$20,715,682.35	\$276,199.99
A	3220-0002	Resultado del Ejercicio 1993	\$64,789.18	\$0.00	\$0.00	\$64,789.18
A	3220-0003	Resultado del Ejercicio 1994	\$1,698,041.43	\$0.00	\$0.00	\$1,698,041.43
A	3220-0004	Resultado del Ejercicio 1995	\$908,867.24	\$0.00	\$0.00	\$908,867.24
A	3220-0005	Resultado del Ejercicio 1996	-\$2,902,018.94	\$0.00	\$0.00	-\$2,902,018.94
A	3220-0006	Resultado del Ejercicio 1997	-\$516,203.75	\$0.00	\$0.00	-\$516,203.75
A	3220-0007	Resultado del Ejercicio 1998	-\$229,107.96	\$0.00	\$0.00	-\$229,107.96
A	3220-0008	Resultado del Ejercicio 1999	\$947,322.59	\$0.00	\$0.00	\$947,322.59
A	3220-0009	Resultado del Ejercicio 2000	\$51,828.77	\$0.00	\$0.00	\$51,828.77
A	3220-0010	Resultado del Ejercicio 2001	-\$109,937.47	\$0.00	\$0.00	-\$109,937.47
A	3220-0011	Resultado del Ejercicio 2002	-\$1,559,588.36	\$0.00	\$0.00	-\$1,559,588.36
A	3220-0012	Resultado del Ejercicio 2003	\$785,755.69	\$0.00	\$0.00	\$785,755.69
A	3220-0013	Resultado del Ejercicio 2004	\$1,979,827.62	\$0.00	\$0.00	\$1,979,827.62
A	3220-0014	Resultado del Ejercicio 2005	-\$294,963.77	\$0.00	\$0.00	-\$294,963.77
A	3220-0015	Resultado del Ejercicio 2006	\$1,732,268.50	\$0.00	\$0.00	\$1,732,268.50
A	3220-0016	Resultado del Ejercicio 2007	\$787,093.43	\$0.00	\$0.00	\$787,093.43
A	3220-0017	Resultado del Ejercicio 2008	-\$5,539,822.63	\$0.00	\$0.00	-\$5,539,822.63
A	3220-0018	Resultado del Ejercicio 2009	\$5,417,338.53	\$0.00	\$0.00	\$5,417,338.53
A	3220-0019	Resultado del Ejercicio 2010	-\$3,363,641.71	\$0.00	\$0.00	-\$3,363,641.71
A	3220-0020	Resultado del Ejercicio 2011	\$4,588,805.53	\$0.00	\$0.00	\$4,588,805.53
A	3220-0021	Resultado del Ejercicio 2012	\$1,245,467.68	\$0.00	\$0.00	\$1,245,467.68
A	3220-2013	Resultado del ejercicio 2013	\$936,667.73	\$0.00	\$0.00	\$936,667.73
A	3220-2014	Resultado del ejercicio anterior 2014	\$1,947,416.70	\$0.00	\$0.00	\$1,947,416.70
A	3220-2015	Resultado del ejercicio Anterior 2015	\$3,187,442.24	\$0.00	\$0.00	\$3,187,442.24
A	3220-2016	Resultado del Ejercicio Anterior 2016	\$7,970,747.91	\$0.00	\$0.00	\$7,970,747.91
A	3220-2017	Resultado del ejercicio 2017	\$3,577,366.90	\$0.00	\$0.00	\$3,577,366.90
A	3220-2018	RESULTADO DE EJERCICIOS ANTERIORES 2018	-\$997,166.98	\$0.00	\$0.00	-\$997,166.98
A	3220-2019	RESULTADO DE EJERCICIOS ANTERIORES 2019	-\$15,603,851.32	\$0.00	\$0.00	-\$15,603,851.32
A	3220-2020	RESULTADO DE EJERCICIOS ANTERIORES 2020	-\$11,970,262.26	\$0.00	\$0.00	-\$11,970,262.26
A	3220-2021	RESULTADO DE EJERCICIOS ANTERIORES 2021	-\$14,383,148.77	\$0.00	\$0.00	-\$14,383,148.77
A	3220-2022	RESULTADO DE EJERCICIOS ANTERIORES 2022	\$0.00	\$0.00	-	-\$20,715,682.35
A	3230	REVALÚOS	\$1,777,194.78	\$0.00	\$0.00	\$1,777,194.78

Notas a los Estados Financieros
INSTITUTO DE ACUACULTURA DEL ESTADO DE SONORA OPD
Al 30 de JUNIO DE 2023

SEGUNDO TRIMESTRE 2023

A	3232	REVALÚO DE BIENES MUEBLES	\$1,777,194.78	\$0.00	\$0.00	\$1,777,194.78
A	3232-01	Revalúo de Bienes Muebles	\$1,777,194.78	\$0.00	\$0.00	\$1,777,194.78
A	3250	RECTIFICACIONES DE RESULTADOS DE EJERCICIOS ANTERIORES	-\$578,694.79	\$0.00	\$0.00	-\$578,694.79
A	3250-01	Rectificaciones de Resultados de Ejerc	-\$1,387,815.17	\$0.00	\$0.00	-\$1,387,815.17
A	3252	CAMBIOS POR ERRORES CONTABLES	\$809,120.38	\$0.00	\$0.00	\$809,120.38
A	3252-2016	Rectificacion de resultados ejercicio 2016	-\$87,284.00	\$0.00	\$0.00	-\$87,284.00
A	3252-2017	Rectificacion de resultados ejercicio 2017	-\$172,473.00	\$0.00	\$0.00	-\$172,473.00
A	3252-2018	Rectificación de resultados ejercicio 2018	\$379,257.21	\$0.00	\$0.00	\$379,257.21
A	3252-2019	RECTIFICACION DE RESULTADOS EJERCICIO ANTERIORES	\$694,656.73	\$0.00	\$0.00	\$694,656.73
A	3252-2020	RECTIFICACION DE RESULTADOS ANTERIORES	-\$5,036.56	\$0.00	\$0.00	-\$5,036.56

2) NOTAS AL ESTADO DE VARIACIONES EN LA HACIENDA**PUBLICA/PATRIMONIO**

El patrimonio total del Instituto, se integra por: Los recursos Federales, Estatales y Recursos Propios que en su favor se establezcan; así como las Herencias, legados y donaciones otorgadas en su favor \$59,298,758.28;

Nat.	Cuenta	Nombre de la cuenta	MOVIMIENTOS		SALDO ACTUAL	
			ACREEDOR	DEUDOR	ACREEDOR	ACREEDOR
A	3110	APORTACIONES	\$10,187,115.98	\$0.00	\$0.00	\$10,187,115.98
A	3110-0001	Aportaciones	\$10,187,115.98	\$0.00	\$0.00	\$10,187,115.98
A	3120	DONACIONES DE CAPITAL	\$14,498,072.94	\$0.00	\$0.00	\$14,498,072.94
A	3120-0001	Donaciones	\$14,498,072.94	\$0.00	\$0.00	\$14,498,072.94
A	3130	ACTUALIZACIÓN DE LA HACIENDA PÚBLICA/PATRIMONIO	\$73,497,217.98	\$0.00	\$0.00	\$73,497,217.98
A	3130-0002	Modificaciones al Patrimonio	\$73,497,217.98	\$0.00	\$0.00	\$73,497,217.98
A	3200	HACIENDA PÚBLICA /PATRIMONIO GENERADO	-\$38,883,648.62	-	-	-\$38,883,648.62
A	3210	RESULTADOS DEL EJERCICIO (AHORRO/ DESAHORRO)	-\$20,715,682.35	\$20,715,682.35	\$20,715,682.35	\$0.00
A	3210-2022	Resultado del Ejercicio Actual 2022	-\$20,715,682.35	-	\$0.00	\$0.00
A	3220	RESULTADOS DE EJERCICIOS ANTERIORES	-\$19,366,466.26	\$0.00	-	-\$40,082,148.61
A	3220-0001	Resultado del Ejercicio 1992	\$276,199.99	\$0.00	\$20,715,682.35	\$276,199.99
A	3220-0002	Resultado del Ejercicio 1993	\$64,789.18	\$0.00	\$0.00	\$64,789.18
A	3220-0003	Resultado del Ejercicio 1994	\$1,698,041.43	\$0.00	\$0.00	\$1,698,041.43
A	3220-0004	Resultado del Ejercicio 1995	\$908,867.24	\$0.00	\$0.00	\$908,867.24
A	3220-0005	Resultado del Ejercicio 1996	-\$2,902,018.94	\$0.00	\$0.00	-\$2,902,018.94
A	3220-	Resultado del Ejercicio 1997	-\$516,203.75	\$0.00	\$0.00	-\$516,203.75

Notas a los Estados Financieros
INSTITUTO DE ACUACULTURA DEL ESTADO DE SONORA OPD
Al 30 de JUNIO DE 2023

SEGUNDO TRIMESTRE 2023

	0006					
A	3220-0007	Resultado del Ejercicio 1998	-\$229,107.96	\$0.00	\$0.00	-\$229,107.96
A	3220-0008	Resultado del Ejercicio 1999	\$947,322.59	\$0.00	\$0.00	\$947,322.59
A	3220-0009	Resultado del Ejercicio 2000	\$51,828.77	\$0.00	\$0.00	\$51,828.77
A	3220-0010	Resultado del Ejercicio 2001	-\$109,937.47	\$0.00	\$0.00	-\$109,937.47
A	3220-0011	Resultado del Ejercicio 2002	-\$1,559,588.36	\$0.00	\$0.00	-\$1,559,588.36
A	3220-0012	Resultado del Ejercicio 2003	\$785,755.69	\$0.00	\$0.00	\$785,755.69
A	3220-0013	Resultado del Ejercicio 2004	\$1,979,827.62	\$0.00	\$0.00	\$1,979,827.62
A	3220-0014	Resultado del Ejercicio 2005	-\$294,963.77	\$0.00	\$0.00	-\$294,963.77
A	3220-0015	Resultado del Ejercicio 2006	\$1,732,268.50	\$0.00	\$0.00	\$1,732,268.50
A	3220-0016	Resultado del Ejercicio 2007	\$787,093.43	\$0.00	\$0.00	\$787,093.43
A	3220-0017	Resultado del Ejercicio 2008	-\$5,539,822.63	\$0.00	\$0.00	-\$5,539,822.63
A	3220-0018	Resultado del Ejercicio 2009	\$5,417,338.53	\$0.00	\$0.00	\$5,417,338.53
A	3220-0019	Resultado del Ejercicio 2010	-\$3,363,641.71	\$0.00	\$0.00	-\$3,363,641.71
A	3220-0020	Resultado del Ejercicio 2011	\$4,588,805.53	\$0.00	\$0.00	\$4,588,805.53
A	3220-0021	Resultado del Ejercicio 2012	\$1,245,467.68	\$0.00	\$0.00	\$1,245,467.68
A	3220-2013	Resultado del ejercicio 2013	\$936,667.73	\$0.00	\$0.00	\$936,667.73
A	3220-2014	Resultado del ejercicio anterior 2014	\$1,947,416.70	\$0.00	\$0.00	\$1,947,416.70
A	3220-2015	Resultado del ejercicio Anterior 2015	\$3,187,442.24	\$0.00	\$0.00	\$3,187,442.24
A	3220-2016	Resultado del Ejercicio Anterior 2016	\$7,970,747.91	\$0.00	\$0.00	\$7,970,747.91
A	3220-2017	Resultado del ejercicio 2017	\$3,577,366.90	\$0.00	\$0.00	\$3,577,366.90
A	3220-2018	RESULTADO DE EJERCICIOS ANTERIORES 2018	-\$997,166.98	\$0.00	\$0.00	-\$997,166.98
A	3220-2019	RESULTADO DE EJERCICIOS ANTERIORES 2019	-\$15,603,851.32	\$0.00	\$0.00	-\$15,603,851.32
A	3220-2020	RESULTADO DE EJERCICIOS ANTERIORES 2020	-\$11,970,262.26	\$0.00	\$0.00	-\$11,970,262.26
A	3220-2021	RESULTADO DE EJERCICIOS ANTERIORES 2021	-\$14,383,148.77	\$0.00	\$0.00	-\$14,383,148.77
A	3220-2022	RESULTADO DE EJERCICIOS ANTERIORES 2022	\$0.00	\$0.00	-	-\$20,715,682.35
A	3230	REVALÚOS	\$1,777,194.78	\$0.00	\$0.00	\$1,777,194.78
A	3232	REVALÚO DE BIENES MUEBLES	\$1,777,194.78	\$0.00	\$0.00	\$1,777,194.78
A	3232-01	Revalúo de Bienes Muebles	\$1,777,194.78	\$0.00	\$0.00	\$1,777,194.78
A	3250	RECTIFICACIONES DE RESULTADOS DE EJERCICIOS ANTERIORES	-\$578,694.79	\$0.00	\$0.00	-\$578,694.79
A	3250-01	Rectificaciones de Resultados de Ejerc	-\$1,387,815.17	\$0.00	\$0.00	-\$1,387,815.17
A	3252	CAMBIOS POR ERRORES CONTABLES	\$809,120.38	\$0.00	\$0.00	\$809,120.38
A	3252-2016	Rectificación de resultados ejercicio 2016	-\$87,284.00	\$0.00	\$0.00	-\$87,284.00
A	3252-2017	Rectificación de resultados ejercicio 2017	-\$172,473.00	\$0.00	\$0.00	-\$172,473.00
A	3252-2018	Rectificación de resultados ejercicio 2018	\$379,257.21	\$0.00	\$0.00	\$379,257.21
A	3252-2019	RECTIFICACION DE RESULTADOS EJERCICIO ANTERIORES	\$694,656.73	\$0.00	\$0.00	\$694,656.73
A	3252-	RECTIFICACION DE RESULTADOS	-\$5,036.56	\$0.00	\$0.00	-\$5,036.56

Notas a los Estados Financieros
INSTITUTO DE ACUACULTURA DEL ESTADO DE SONORA OPD
Al 30 de JUNIO DE 2023

SEGUNDO TRIMESTRE 2023

2020 ANTERIORES

2) NOTAS AL ESTADO DE ACTIVIDADES

Mediante documento Oficio IAES-DG No. 137/2019 de fecha 19 de marzo de 2019, en seguimiento a oficios, IAES-DG No. 538/2018, de fecha 17 de diciembre de 2018, IAES-DG No. 515/2018 de fecha 28 de noviembre, IAES-DG No. 285/2018 de fecha 04 de julio, de 2018, IAES-DG No. 244/2018 de fecha 11 de abril de 2018, a oficio IAES-DG No. 146/2018 de fecha 11 de abril, a oficio del Auditor Mayor ISAF/AAE-2183-2018 de fecha 27 de marzo donde manifiesta la observación No 3 además de oficio ISAF/AAE-4405-2018 de fecha 29 de mayo de 2018 que manifiesta la misma observación, al respecto, se manifestó en cuadro descriptivo, análisis montos de obligaciones y deducciones correspondientes a nómina de este Instituto, que no han sido entregadas por concepto de prestaciones e impuestos ya generados o aplicados, los que generan actualización y recargos para este Organismo, que corresponden a las quincenas de primera de diciembre de 2013, segunda de diciembre de 2013, segunda de febrero de 2015, y primera quincena de agosto 2016, si no son pagados en tiempo y forma:

ADEUDOS POR DESCUENTOS VIA NOMINA AL 20/12/2017

CONCEPTO	1ERA Q. DIC 2013	2DA.Q. DIC 2013	2DA.Q. FEB 2015	1ERA.Q. DE AGO 2016	TOTAL
CUOTA SINDICAL SUSP	906.34	906.34	1,055.70	1,270.85	4,139.23
SEGURO MUTUALISTA	113.40	113.40	113.40	129.60	469.80
P.CAJA AHORRO	945.60	945.60	14,128.73	17,811.49	33,831.42
CAJA AHORRO SUSP	2,850.00	2,850.00	3,602.00	4,554.00	13,856.00
TOTAL	4,815.34	4,815.34	18,899.83	23,765.94	52,296.45

Sin embargo, debido a que actualmente existen **pasivos**, por conceptos de **nómina** por \$52,296.45, y en nuestros registros contables existe un pago pendiente de SUTSPES, se solicitó la intervención de la Secretaría de Hacienda para que estos recursos que hacen a **\$52,296.45** sean transferidos a este Instituto por las instancias correspondientes para liquidar y cubrir estas retenciones a terceros, le informo que esta situación pendiente de pago, ya ha sido observada por el Instituto Superior de Auditoría y Fiscalización en el ejercicio 2013, 2014, 2015, 2017, por lo que es muy importante su oportuna intervención.

Notas a los Estados Financieros
INSTITUTO DE ACUACULTURA DEL ESTADO DE SONORA OPD
Al 30 de JUNIO DE 2023

SEGUNDO TRIMESTRE 2023

Derivado de la observación determinada por ISAF a la Cuenta Pública 2015, con fecha de 12 de enero de 2017 se presentó denuncia contra el C. Lic. Carlos Manuel Villalobos Organista ante la Dirección General de Responsabilidades y Situación Patrimonial por cuotas y aportaciones al ISSSTESON por la cantidad de \$ 1'343,092.00 (son: un millón trescientos cuarenta y tres mil noventa y dos pesos 00/100 M.N.).

En póliza 2000229 E00399 de fecha 16 de diciembre de 2016 por transacción comercial con la empresa Irrigación del Norte, S.A. de C.V. ubicada en Linares Nuevo León, por la adquisición de bombas peristalticas por un monto de \$36,980.80 son (treinta y seis mil novecientos ochenta pesos 80/100 MN), se interpuso querrela ante el Ministerio Publico por el posible delito de fraude con fecha de 18 de diciembre de 2016.

Estos dos últimos puntos fueron tratados en Reunión de Junta de Gobierno LXVII de fecha 30 de enero de 2017, en Punto IX Asuntos Generales B DENUNCIA PARA SOLVENTACION DE PASIVOS Y OTROS.

Relación de vehículos en comodato, los dos primeros pertenecen a SAGARHPA y es el comodante, y el tercero es propiedad de IAES donde SAGARHPA es el comodatario.

Clasificación del Bien	Descripción del bien recibido en comodato	No. de contrato de comodato	Vigencia del contrato Desde	Vigencia del contrato Hasta
Equipo de Transporte	Nissan Tsuru 2017 con número de serie 3N1EB31SXHK303621	SIN NUMERO	01/01/2023	31/12/2023
Equipo de Transporte	Dodge Attitude 2016 con número de serie ML3AB26J2GH012370	SIN NUMERO	01/01/2023	31/12/2023
Equipo de Transporte	Remolque Liger para Lancha 2010 con número de serie 3ANAA2520A1000142	SIN NÚMERO	01/01/2023	31/12/2023

Esto derivado de que a partir del ejercicio fiscal 2018 se incrementó los Activos Fijos de este Organismo debido a registro en ACTIVOS BIOLÓGICOS, por un monto de \$53,300,000.00 por los reproductores de Totoaba macdonaldi que están ubicados en Bahía de Kino en el Centro Reproductor de Especies Marinas del Estado de Sonora (CREMES), incrementando las cifras en los Estados Financieros en este Organismo.

Por lo que se requiere fortalecer la operación institucional, y solicitamos su valiosa intervención para poder asegurar estos Activos Biológicos, organismos de Totoaba macdonaldi, especie endémica del Golfo de California, enlistada en la NOM-059-SEMARNAT-2010 como especie en peligro de extinción, dichos organismos son bienes públicos que pertenecen al Gobierno del Estado para lograr los objetivos planteados en el Decreto de Creación del IAES y en el Plan Estatal de Desarrollo.

Notas a los Estados Financieros
INSTITUTO DE ACUACULTURA DEL ESTADO DE SONORA OPD
Al 30 de JUNIO DE 2023

SEGUNDO TRIMESTRE 2023

Se solicitó además AMPLIACION PRESUPUESTAL EJERCICIO FISCAL 2019, por un monto de \$1,792,684.88, debido a los siguientes antecedentes:

ANTECEDENTES

Relativo a las acciones realizadas que se iniciaron en 2018 se envió oficio IES No. 140 de fecha 09 de abril de 2018 a la Ing. Norma Torres Reyes para solicitar dictamen encargada de jefatura comercial de la C.F.E. donde se nos dio respuesta mediante oficio 0865/2018 de los requisitos necesarios para el cambio de nombre, se realizaron gestiones ante la Comisión Federal de Electricidad donde nos remitió a realizar un dictamen de las instalaciones ante perito certificado, se realizó contrato del ejercicio fiscal 2018 con el C. Manuel de Jesús de Paz Cruz por un monto de \$34,423 de fecha 25 de junio 2018 con número PSP- IAES-006-2018 (se anexa copia para pronta referencia) pero por razones de presupuesto no se pudo aplicar debido a que ese ejercicio en particular, el presupuesto para este Instituto fue muy restringido y debido a que una de las principales prioridades de este Instituto son los Activo Biológicos (peces marinos “totoaba”, “mero”, peces dulceacuícolas “tilapia”, moluscos bivalvos “ostión”, “almeja” entre otros) donde solo se contó con un gasto operativo de \$66,666.00 pesos mensuales para el ejercicio fiscal 2018 para la administración de dos centros acuícolas y las oficinas centrales los organismos vivos a la fecha tienen un valor en Activos Biológicos por un monto de \$58,777,100.00, y estos son bienes públicos del Gobierno del Estado, dada su naturaleza y su cuantía, los recursos que se ejercieron en el año 2018, fueron necesarios para garantizar el mantenimiento y supervivencia de los activos biológicos antes mencionados, ya que por un lado se tiene la indicación derivado de observación del Instituto Superior de Auditoría y Fiscalización (ISAF) el cual este procedimiento inicio con un costo \$34,423 para iniciar un procedimiento de cambio de nombre ante la C.F.E. y por otra parte se tiene el compromiso de mantener los lotes de organismos vivos que son bienes públicos con un presupuesto limitado, por esta razón en el ejercicio 2018 no fue posible iniciar con el proceso de cambio de nombre ante C.F.E. debido a las limitantes de presupuesto.

En el ejercicio fiscal 2019 se obtuvieron recursos por concepto de recuperación de impuestos de manera extraordinaria los que nos permito avanzar para el proceso pendiente ante C.F.E., se contactó a Ing. Omar Flores García acreditado por E.M.A. con número de registro UVSEJE 120-A donde nos realizó cotización con fecha 04 de abril de 2019 por \$37,491 pesos, así mismo se realizó contrato No. PSP- IAES-006-2019 (se anexa copia para pronta referencia) por la misma cantidad con fecha 13 de mayo de 2019, entrego dictamen con fecha 14 de junio de 2019, del cual manifiesta que se tienen que hacer acciones correctivas mismas que fueron cotizadas por la empresa Acosta Fotovoltaica con fecha del 11 de julio de 2019 y considera un costo total de \$1,792,684.88, mismos que a la fecha no están consideradas en presupuesto 2019 ya que la asignación autorizada para este Organismo son \$800,000 pesos para la operación Institucional, es por ello que presentamos a consideración de la Subsecretaria de Egresos de la Secretaria de Hacienda la solicitud de los recursos para llevar a cabo estas acciones que nos permitan concluir el proceso de acreditamiento ante la C.F.E.

Este asunto está en proceso de inicio de investigación, le informo respecto a la situación denunciada se solicitó mediante oficio No.IAES-DG NO. 376/2019 al titular Dr. Omar Alejandro Tiburcio Cruz Órgano Interno de Control adscrito al Instituto de Acuicultura del Estado de Sonora OPD, se inicie con el proceso de investigación correspondiente, donde con la misma fecha 12 de agosto del presente, notifiqué al Secretario de la Contraloría General del Estado de Sonora mediante oficio No. OIC-046/2019 para que se inicie la investigación correspondiente, así como en las medidas realizadas para evitar su recurrencia, con fecha del 22 de julio de 2019, por medio de

Notas a los Estados Financieros
INSTITUTO DE ACUACULTURA DEL ESTADO DE SONORA OPD
Al 30 de JUNIO DE 2023

SEGUNDO TRIMESTRE 2023

MEMORANDUM, se exhortó al Director de Administración y Finanzas Lic. Francisco Elmer Valenzuela Valenzuela a realizar las siguientes acciones; Se emite exhortación a realizar las siguientes acciones como medidas de control: Continuar con la gestión y trámite para la obtención del cambio de nombre ante la CFE, de los recibos del CREMES, que aparecen facturados a nombre del Gobierno del Estado, siendo que dicho Centro forma parte de los activos del IAES, asimismo inclusive usar la vía legal para obtener la resolución de dicho trámite, ya que se observa en el estudio efectuado, la necesidad de realizar adecuaciones a la infraestructura eléctrica del CREMES por monto de \$1,792,684.88 de pesos, los cuales este Instituto solicita ampliación en el ejercicio fiscal 2019 para su presupuesto de Ingresos y Egresos 2019.

Debido las necesidades operativas de los Centros de Producción que administra este Instituto, el recurso de subsidio a la producción se aplicaba directamente en la partida de Subsidio a la Producción y son destinados a los Centros de Producción; Centro Reproductor de Especies Marinas del Estado de Sonora (CREMES) y Centro acuícola del Estado de Sonora (CAES) ubicados en Bahía de Kino y Ejido Bernabé Arana respectivamente, donde se llevan a cabo los procesos de producción de cría de Totoaba, Semilla de Ostión, Almeja y Crías de Tilapia entre otros, aunque en el presente ejercicio fiscal existe un recorte del 100% del subsidio a la producción con respecto a ejercicio anteriores.

Se solicitó la validación presupuestal de la estructura 2023 que consiste en:

NIVEL	CANTIDAD
9C	4
10 C	1
11 C	3
12 C	1

Con relación al Presupuesto de Egresos del Ejercicio Fiscal 2023, se solicitó incremento al presupuesto 2023 en la partida 431011 Subsidio a la Producción, por un monto de \$500,000.00.

Debido a que el Presupuesto Autorizado para este Organismo no es suficiente para cubrir las necesidades básicas de operación mensual, que contemplan el sostenimiento de dos centros de producción y oficinas centrales, ya que el presupuesto en la partida 431011 Subsidio a la Producción mensual fue cancelado de inicio, y solo los servicios básicos como energía eléctrica y agua potable en los centros de producción: Centro Reproductor de Especies Marinas del Estado de Sonora (CREMES) ubicado en Bahía de Kino y Centro Acuícola del Estado de Sonora (CAES) ubicado en el Ejido Bernabé Arana municipio de Cajeme, ambos hacienden aproximadamente \$55,200.00 mensuales (se anexa copia simple de recibo de luz de CREMES para pronta referencia).

Por lo que se requiere ampliación a \$500,000.00 para el sostenimiento de la operación y mantenimiento de los Activos Biológicos, el cual contempla especies endémicas en peligro de extinción, y solicitamos su valiosa intervención para salvaguardar los objetivos planteados en el presente ejercicio fiscal.

Notas a los Estados Financieros
INSTITUTO DE ACUACULTURA DEL ESTADO DE SONORA OPD
Ai 30 de JUNIO DE 2023

SEGUNDO TRIMESTRE 2023

Con base en documento que emanan del Presupuesto de Egresos, autorizado para el presente ejercicio fiscal, según para el Ejercicio Fiscal 2023, se solicitó compensación con recursos Estatales de acuerdo a la siguiente tabla:

NÚMERO	PUESTO	TIPO-PLAZA	COMPENSACIÓN
104	RAMON ALBERTO NENNINGER CHECK CINO	CONFIANZA	9,800.00
106	FIGUEROA ZULOAGA MARIA DOLORES	CONFIANZA	5,950.00
105	MARTINEZ LARA PABLO	CONFIANZA	5,950.00
4	MIRANDA JUAREZ JOAQUIN	CONFIANZA	5,000.00
3	VARELA ESPINOSA LEONARDO	CONFIANZA	5,000.00
6	GONZALEZ VALENCIA RICARDO	CONFIANZA	5,000.00
8	VILLEGAS COTA FRANCISCO JAVIER	CONFIANZA	5,000.00
103	ACEDO VALDEZ MARTIN RODRIGO	CONFIANZA	5,000.00

Mediante oficio IAES-DG No. 111/2023 en seguimiento a presupuesto autorizado con base en documento publicado de fecha 29 de diciembre de 2022, donde se aprueban recursos que emanan del Presupuesto de Egresos, autorizado para el presente ejercicio fiscal, según el Decreto No. 91 del Presupuesto de Egresos del Gobierno del Estado de Sonora para el Ejercicio Fiscal 2023, se solicitaron recursos para el finiquito de la empleada Olivia Salazar Felix por pensión por invalidez según documento según documento SDSM/233/021/23 de fecha 25 de enero de 2023 por ISSSTESON.

Con base en Junta de Gobierno No. XCII realizada el 26 de mayo del presente, se solicitó modificación en las siguientes metas:

METAS ADICIONALES

UNIDAD ADMINISTRATIVA - DIRECCION GENERAL

DESCRIPCION	UNIDAD DE MEDIDA	META	MODIFICADO	PRIMERO	SEGUNDO	TERCERO	CUARTO
GENERACIÓN DE ELEMENTOS TÉCNICOS PARA LA EMISIÓN DE POLÍTICAS PÚBLICAS DIRIGIDAS AL SECTOR ACUÍCOLA Y PESQUERO.	INFORME	1	1	0	0	0	1
FORTALECIMIENTO DE LAS RELACIONES INTERINSTITUCIONALES PARA FOMENTAR LA DIVULGACIÓN CIENTÍFICA E INVESTIGACIÓN PARA EL DESARROLLO REGIONAL DE LA ACUACULTURA Y LA PESQUERÍA.	CONVENIOS VIGENTES	4	4				4

Notas a los Estados Financieros
INSTITUTO DE ACUACULTURA DEL ESTADO DE SONORA OPD
Ai 30 de JUNIO DE 2023

SEGUNDO TRIMESTRE 2023

METAS CON CAMBIO DE RESPONSABLE EN LA UNIDAD ADMINISTRATIVA.

DE LA DIRECCION GENERAL A LA DIRECCION DE ADMINISTRACION Y FINANZAS

DESCRIPCION	UNIDAD DE MEDIDA	META	MODIFICADO	PRIMERO	SEGUNDO	TERCERO	CUARTO
OPERAR Y ADMINISTRAR CENTROS ACUÍCOLAS.	INFORME	100%	100%	25%	25%	25%	25%

DE LA DIRECCION TECNICA A LA DIRECCION DE ADMINISTRACION Y FINANZAS

DESCRIPCION	UNIDAD DE MEDIDA	META	MODIFICADO	PRIMERO	SEGUNDO	TERCERO	CUARTO
PROGRAMA DE MEJORA, MANTENIMIENTO Y REHABILITACIÓN DE CENTRO ACUÍCOLA CREMES.	CENTRO ACUICOLA	1	1	0	0	0	1
PROGRAMA DE MEJORA, MANTENIMIENTO Y REHABILITACIÓN DE CENTRO ACUÍCOLA CENTRO PISCÍCOLA CAES.	CENTRO ACUICOLA	1	1	0	0	0	1

Con base en los presupuestos autorizados del el ejercicio fiscal 2023 para el Gobierno del Estado, según el Decreto No. 91 de Presupuesto de Egresos del Estado de Sonora para el Ejercicio Fiscal 2023.

Donde se determina la partida de Subsidio a la Producción, se solicitó incremento en esta partida por la cantidad de \$127,446.00, (se anexan comprobantes y hoja de cálculo) para atender los compromisos relativos a la operación generados por la dinámica, misma que se realizaría de la siguiente forma:

Dep	Centro Gestor	Área Funcional	Partida	Fondo	Importe del Presente
12	1120001600	3203E307F10287A1	431011	2315A01300	127,446.00

Con base en los presupuestos autorizados del el ejercicio fiscal 2023 para el Gobierno del Estado, según el Decreto No. 91 de Presupuesto de Egresos del Estado de Sonora para el Ejercicio Fiscal 2023.

Donde se determina la partida de Subsidio a la Producción, me permito solicitarle incremento en esta partida por la cantidad de \$30,164.00, (se anexan comprobantes y hoja de cálculo) para atender los compromisos relativos a la operación generados por la dinámica, misma que se realizaría de la siguiente forma:

Dep	Centro Gestor	Área Funcional	Partida	Fondo	Importe del Presente
12	1120001600	3203E307F10287A1	431011	2315A01300	30,164.00

Con base en los presupuestos autorizados del el ejercicio fiscal 2023 para el Gobierno del Estado, según el Decreto No. 91 de Presupuesto de Egresos del Estado de Sonora para el Ejercicio Fiscal 2023.

Notas a los Estados Financieros
INSTITUTO DE ACUACULTURA DEL ESTADO DE SONORA OPD
Al 30 de JUNIO DE 2023

SEGUNDO TRIMESTRE 2023

Donde se determina la partida de Subsidio a la Producción, me permito solicitarle incremento en esta partida por la cantidad de \$28,160.44, (se anexan comprobantes y hoja de cálculo) para atender los compromisos relativos a la operación generados por la dinámica, misma que se realizaría de la siguiente forma:

Dep	Centro Gestor	Área Funcional	Partida	Fondo	Importe del Presente
12	1120001600	3203E307F10287A1	431011	2315A01300	28,160.44

NOTAS DE GESTION ADMINISTRATIVA

AUTORIZACION E HISTORIA

ANTECEDENTES.

El Instituto de Acuicultura del Estado de Sonora O.P.D. (IAES) se constituyó como Organismo Público Descentralizado de la administración pública estatal, con personalidad jurídica y patrimonio propios, creado por decreto del ejecutivo estatal y publicado en el boletín oficial del estado de sonora el 14 de diciembre de 1984.

FUNCIONES

- 1.- Realizar investigaciones científicas y tecnológicas, para el desarrollo integral de la acuicultura en el Estado y vincular sus resultados con la planta productiva de la entidad.
- 2.- Instalar, administrar y operar centros productores de especies acuáticas aptas para el consumo humano, en aquellos lugares del Estado que se consideren apropiados por razones técnicas y económicas,
- 3.- Comercializar los pies de cría y otros productos que se obtengan en los centros productores y participar en la integración de empresas y organismos que sean el resultado de su promoción y licenciamiento.
- 4.- Apoyar la rehabilitación y repoblación de especies acuáticas en áreas que han sido impactadas por la contaminación y el deterioro natural.
- 5.- Apoyar a las instituciones educativas afines, mediante la realización, de cursos, seminarios y prácticas en sus instalaciones.
- 6.- Orientar a la población al consumo apropiado de los alimentos producto de la acuicultura.
- 7.- Difundir las innovaciones científicas y tecnológicas,
- 8.- Establecer y mantener comunicación con otros organismos o instituciones afines, proponiendo el intercambio de experiencias.

El Instituto de Acuicultura del Estado de Sonora, está constituido por:

- I.- LA JUNTA DE GOBIERNO

Notas a los Estados Financieros
INSTITUTO DE ACUACULTURA DEL ESTADO DE SONORA OPD
Al 30 de JUNIO DE 2023

SEGUNDO TRIMESTRE 2023

II.- EL DIRECTOR GENERAL.

OBJETO SOCIAL

La entidad tiene por objeto operar y administrar centros acuícolas, reproducir distribuir a los productores en forma eficiente los pies de cría de las especies de interés comercial e impulsar la investigación y el desarrollo de las diversas modalidades de la acuicultura en Sonora.

El régimen fiscal aplicable al Instituto, es el correspondiente a las Personas Morales con Fines No Lucrativos según el artículo 95, fracción X de la Ley del Impuesto Sobre la Renta, por lo que tiene solo la obligación de retener y enterar el impuesto retenido a terceros y exigir la documentación que reúna requisitos Fiscales cuando haga pagos y este obligado a ello en términos de Ley, en consecuencia, tampoco es contribuyente sujeto a la Ley del Impuesto Empresarial a Tasa Única.

BASES DE PREPARACION DE ESTADOS FINANCIEROS

Los Estados Financieros y la información emanada de la contabilidad se sujeta a criterios de utilidad, confiabilidad, relevancia, comprensibilidad y de comparación, así como a otros atributos asociados a cada uno de ellos, como oportunidad, veracidad, representatividad, objetividad, suficiencia, posibilidad de predicción e importancia relativa, con el fin de alcanzar la modernización y armonización que la Ley General de Contabilidad Gubernamental determina.

Los registros se efectúan considerando la base acumulativa para la integración de la información presupuestaria y contable. La contabilización de las transacciones de gasto se hace conforme a la fecha de su realización independientemente de su pago y la del ingreso se registra cuando existe jurídicamente el derecho de cobro.

El sistema facilita el reconocimiento de las operaciones de ingresos, gastos, activos, pasivos y patrimoniales.

Los Estados Financieros están apegados a las Normas de Información Financiera, Ley General de Contabilidad Gubernamental, Marco Conceptual de Contabilidad Gubernamental, Manual de Contabilidad Gubernamental y Medidas de Racionalidad, Disciplina y Eficiencia del Gasto.

POLITICAS DE CONTABILIDAD SIGNIFICATIVAS

Las principales políticas contables del Instituto se resumen a continuación:

Los estados financieros al **30 de junio de 2023** están en pesos históricos y no reconocen los efectos de la inflación en la información financiera contenidos en las Normas de Información Financiera, en tanto la CONAC no emita lo conducente.

La información se elabora conforme a las normas, criterios y principios técnicos emitidos por la CONAC y las disposiciones legales aplicables, obedeciendo a las mejores prácticas contables.

Notas a los Estados Financieros
INSTITUTO DE ACUACULTURA DEL ESTADO DE SONORA OPD
Al 30 de JUNIO DE 2023

SEGUNDO TRIMESTRE 2023

Para la clasificación y registro de las operaciones presupuestarias y contables se alinea el Clasificador por Objeto del Gasto, Clasificador por Tipo de Gasto, Clasificador Funcional del Gasto y Clasificador por Rubro de Ingresos emitidos en el Manual de Programación y Presupuesto 2023, por la Secretaria de Hacienda del Gobierno del Estado de Sonora.

En el año 2022 se suscitó una eventualidad; con respecto al personal del Departamento de Contabilidad, presentándose una incapacidad, la cual en sus funciones se dedicaba a realizar el registro de las operaciones contables a principios del segundo trimestre del año anterior, situación que nos conllevó en retrasos en la contabilidad, que desemboca en el no poder cumplir en tiempo y forma con los requerimientos varios de las dependencias, tratando de cumplir con lo más que nos sea humanamente posible, en ocasiones quedándonos en jornadas de salida hasta altas horas de la noche, incluso laborar en días festivos y /o vacaciones, siempre apoyados por el personal existente, quienes han respondido favorablemente, a pesar que se les ha cargado la mano; cabe señalar también que no es solo ese faltante el que tenemos, en la Dirección de Administración y Finanzas nos faltan 2 plazas más, una está en período pre jubilatorio y una compañera comisionada al sindicato.

Así mismo en el Instituto hay dos faltantes más en puestos distintos, habiendo pedido el respectivo permiso, lo que nos da un total de 5 plazas en el IAES. Cabe mencionar que se le ha solicitado en numerosas ocasiones a Recursos Humanos se nos asigne personal contable administrativo que se encuentra a disposición, no habiendo obtenido una respuesta favorable; el fin de año pudimos contar con el apoyo de una estudiante de la Universidad Estatal de Sonora, la cual realizó sus prácticas profesionales en el área, sirviendo de gran apoyo, las cuales concluyeron al finalizar el año.

Otro punto, al no estar aún conformada la comisión mixta de escalafón (ya está constituida, pero aún no nos resuelve) hay rezago de movimientos de escalafón de años atrás, los cuales generan descontento y angustia en el personal, los cuales no tienen incentivo.

Las notas descritas son parte integral de los Estados Financieros del IAES al **30 de junio de 2023**.

18. Responsabilidad Sobre la Presentación Razonable de los Estados Financieros

"Bajo protesta de decir verdad declaramos que los Estados Financieros y sus notas, son razonablemente correctos y son responsabilidad del emisor"

Formuló:

Revisó y Aprobó:

C.P. JOAQUIN MIRANDA JUAREZ

C.P. MARIA DOLORES FIGUEROA ZULOAGA

JEFE DE CONTABILIDAD

DIRECTORA DE ADMINISTRACION Y FINANZAS

Notas a los Estados Financieros
INSTITUTO DE ACUACULTURA DEL ESTADO DE SONORA OPD
Al 30 de JUNIO DE 2023

SEGUNDO TRIMESTRE 2023

OCEAN. RAMON ALBERTO NENNINGER CHECK CINCO
DIRECTOR GENERAL

Estado Analítico de Ingresos

Del 01 de enero al 31 de marzo de 2023

INFORME TRIMESTRAL: SEGUNDO DE 2023

Rubros de Ingresos	Ingreso					Diferencia
	Estimado	Ampliaciones y Reducciones (+ ó -)	Modificado	Devengado	Recaudado	
	(1)	(2)	(3= 1 +2)	(4)	(5)	
Impuestos			0			0
Cuotas y Aportaciones de Seguridad Social	0	0	0	0	0	0
Contribuciones de Mejoras	0		0			0
Derechos	0		0			0
Productos	0		0			0
Aprovechamientos	0		0			0
Ingresos por Ventas de Bienes, Prestacion de Servicios y Otros Ingresos	1,500,000		1,500,000	989,182	989,182	-510,818
Participaciones, Aportaciones, Convenios, Incentivos Derivados de la Colaboración Fiscal y Fondos Distintos de Aportaciones	0	0	0	0	0	0
Transferencias, Asignaciones, Subsidios y Subvenciones, y Pensiones y Jubilaciones	19,000,664	600,000	19,600,664	8,901,557	8,901,557	-10,099,107
Ingresos Derivados de Financiamientos		0	0	0		0
Total	20,500,664	600,000	21,100,664	9,890,739	9,890,739	-10,609,925
					Ingresos Excedentes	

Estado Analítico de Ingresos Por Fuente de Financiamiento	Ingreso					Diferencia
	Estimado	Ampliaciones y Reducciones (+ ó -)	Modificado	Devengado	Recaudado	
	(1)	(2)	(3= 1 +2)	(4)	(5)	
Ingresos del Poder Ejecutivo Federal o Estatal y de los Municipios	19,000,664	600,000	19,600,664	8,901,557	8,901,557	-10,099,107
Impuestos	0	0	0	0	0	0
Cuotas y Aportaciones de Seguridad Social		0	0	0	0	0
Contribuciones de Mejoras		0	0	0	0	0
Derechos		0	0	0	0	0
Productos ¹		0	0	0	0	0
Aprovechamientos ²		0	0	0	0	0
Participaciones, Aportaciones, Convenios, Incentivos Derivados de la Colaboración Fiscal y Fondos Distintos de Aportaciones		0	0	0	0	0
Transferencias, Asignaciones, Subsidios y Subvenciones, y Pensiones y Jubilaciones	19,000,664	600,000	19,600,664	8,901,557	8,901,557	-10,099,107
Ingresos De los Entes Públicos de los Poderes Legislativo y Judicial, de los Órganos Autonomos y del Sector Paraestatal o Paramunicipal, asi como de las Empresas Productivas del Estado	1,500,000	0	1,500,000	989,182	989,182	-510,818
Cuotas y Aportaciones de Seguridad Social	0		0	0	0	0
Productos ¹	0		0	0	0	0
Ingresos por ventas de Bienes, Prestación de Servicios y Otros Ingresos ³	1,500,000		1,500,000	989,182	989,182	-510,818
Transferencias, Asignaciones, Subsidios y Subvenciones, y Pensiones y Jubilaciones	0	0	0	0	0	0
Ingresos derivados de Financiamiento	0	0	0	0	0	0
Ingresos Derivados de Financiamientos	0		0	0	0	0
Total	20,500,664	600,000	21,100,664	9,890,739	9,890,739	-10,609,925
					Ingresos Excedentes	

C.P. Joaquin Miranda Juárez

C.P. María Dolores Figueroa Zuloaga

Ocean. Ramón Alberto Nenninger Check Cinco

¹ Incluye intereses que generan las bancarias de los entes públicos en productos.

² Incluye donativos en efectivo, entre otros aprovechamientos.

³ Se refiere a los ingresos propios obtenidos por los Poderes Legislativo y Judicial, los Organos Autónomos y las entidades de la administración pública paraestatal y paramunicipal, por sus actividades diversas no inherentes a su operación que general recursos y que no sean ingresos por venta de bienes o prestación de servicios, tales como donativos en efectivo, entre otros.

Nombre de la Entidad: INSTITUTO DE ACUACULTURA DEL ESTADO DE SONORA OPD

ETCA-II-02

Estado Analítico de Ingresos Detallado – LDF

Del 01 de enero al 30 de junio de 2023

INFORME TRIMESTRAL:SEGUNDO DE 2023

Concepto (c)	Ingreso					Diferencia (e)
	Estimado (d)	Ampliaciones/ (Reducciones)	Modificado	Devengado	Recaudado	
Ingresos de Libre Disposición						
A. Impuestos	-	-	-	-	-	-
B. Cuotas y Aportaciones de Seguridad Social	-	-	-	-	-	-
C. Contribuciones de Mejoras	-	-	-	-	-	-
D. Derechos	-	-	-	-	-	-
E. Productos	-	-	-	-	-	-
F. Aprovechamientos	-	-	-	-	-	-
G. Ingresos por Ventas de Bienes y Prestación de Servicios	1,500,000	-	1,500,000.00	989,181.90	989,181.90	510,818.10
H. Participaciones	-	-	-	-	-	-
(H=h1+h2+h3+h4+h5+h6+h7+h8+h9+h10+h11)	-	-	-	-	-	-
h1) Fondo General de Participaciones	-	-	-	-	-	-
h2) Fondo de Fomento Municipal	-	-	-	-	-	-
h3) Fondo de Fiscalización y Recaudación	-	-	-	-	-	-
h4) Fondo de Compensación	-	-	-	-	-	-
h5) Fondo de Extracción de Hidrocarburos	-	-	-	-	-	-
h6) Impuesto Especial Sobre Producción y Servicios	-	-	-	-	-	-
h7) 0.136% de la Recaudación Federal Participable	-	-	-	-	-	-
h8) 3.17% Sobre Extracción de Petróleo	-	-	-	-	-	-
h9) Gasolinas y Diésel	-	-	-	-	-	-
h10) Fondo del Impuesto Sobre la Renta	-	-	-	-	-	-
h11) Fondo de Estabilización de los Ingresos de las Entidades Federativas	-	-	-	-	-	-
I. Incentivos Derivados de la Colaboración Fiscal (I=i1+i2+i3+i4+i5)	-	-	-	-	-	-
i1) Tenencia o Uso de Vehículos	-	-	-	-	-	-
i2) Fondo de Compensación ISAN	-	-	-	-	-	-
i3) Impuesto Sobre Automóviles Nuevos	-	-	-	-	-	-

Concepto (c)	Ingreso					Diferencia (e)
	Estimado (d)	Ampliaciones/ (Reducciones)	Modificado	Devengado	Recaudado	
i4) Fondo de Compensación de Repecos-Intermedios	-	-	-	-	-	-
i5) Otros Incentivos Económicos	-	-	-	-	-	-
J. Transferencias y Asignaciones	19,000,664.00	600,000.00	19,600,664.00	8,901,557.43	8,901,557.43	10,099,106.57
K. Convenios	-	-	-	-	-	-
k1) Otros Convenios y Subsidios	-	-	-	-	-	-
L. Otros Ingresos de Libre Disposición (L=I1+I2)	-	-	-	-	-	-
I1) Participaciones en Ingresos Locales	-	-	-	-	-	-
I2) Otros Ingresos de Libre Disposición	-	-	-	-	-	-
I. Total de Ingresos de Libre Disposición (I=A+B+C+D+E+F+G+H+I+J+K+L)	20,500,664.00	600,000.00	21,100,664.00	9,890,739.33	9,890,739.33	10,609,924.67
Ingresos Excedentes de Ingresos de Libre Disposición						
Transferencias Federales Etiquetadas						
A. Aportaciones (A=a1+a2+a3+a4+a5+a6+a7+a8)	-	-	-	-	-	-
a1) Fondo de Aportaciones para la Nómina Educativa y Gasto Operativo	-	-	-	-	-	-
a2) Fondo de Aportaciones para los Servicios de Salud	-	-	-	-	-	-
a3) Fondo de Aportaciones para la Infraestructura Social	-	-	-	-	-	-
a4) Fondo de Aportaciones para el Fortalecimiento de los Municipios y de las Demarcaciones Territoriales del Distrito Federal	-	-	-	-	-	-
a5) Fondo de Aportaciones Múltiples	-	-	-	-	-	-
a6) Fondo de Aportaciones para la Educación Tecnológica y de Adultos	-	-	-	-	-	-
a7) Fondo de Aportaciones para la Seguridad Pública de los Estados y del Distrito Federal	-	-	-	-	-	-
a8) Fondo de Aportaciones para el Fortalecimiento de las Entidades Federativas	-	-	-	-	-	-
B. Convenios (B=b1+b2+b3+b4)	-	-	-	-	-	-
b1) Convenios de Protección Social en Salud	-	-	-	-	-	-
b2) Convenios de Descentralización	-	-	-	-	-	-
b3) Convenios de Reasignación	-	-	-	-	-	-
b4) Otros Convenios y Subsidios	-	-	-	-	-	-
C. Fondos Distintos de Aportaciones (C=c1+c2)	-	-	-	-	-	-
c1) Fondo para Entidades Federativas y Municipios Productores de Hidrocarburos	-	-	-	-	-	-

Concepto (c)	Ingreso					Diferencia (e)
	Estimado (d)	Ampliaciones/ (Reducciones)	Modificado	Devengado	Recaudado	
c2) Fondo Minero	-	-	-	-	-	-
D. Transferencias, Asignaciones, Subsidios y Subvenciones, y Pensiones y Jubilaciones	-	-	-	-	-	-
E. Otras Transferencias Federales Etiquetadas	-	-	-	-	-	-
II. Total de Transferencias Federales Etiquetadas (II = A + B + C + D + E)	-	-	-	-	-	-
III. Ingresos Derivados de Financiamientos (III = A)	-	-	-	-	-	-
A. Ingresos Derivados de Financiamientos	-	-	-	-	-	-
IV. Total de Ingresos (IV = I + II + III)	20,500,664.00	600,000.00	21,100,664.00	9,890,739.33	9,890,739.33	- 10,609,924.67
Datos Informativos						
1. Ingresos Derivados de Financiamientos con Fuente de Pago de Ingresos de Libre Disposición	-	-	-	-	-	-
2. Ingresos Derivados de Financiamientos con Fuente de Pago de Transferencias Federales Etiquetadas	-	-	-	-	-	-
3. Ingresos Derivados de Financiamientos (3 = 1 + 2)	-	-	-	-	-	-

C.P. Joaquin Miranda Juárez

Elaboró

Jefe de Contabilidad

C.P. María Dolores Figueroa Zuloaga

Revisó

Directora de Administración y Finanzas

Ocean. Ramón Alberto Nenninger Check Cinco

Autorizó

Director General

Nombre de la Entidad: INSTITUTO DE ACUACULTURA DEL ESTADO DE SONORA OPD ETCA-II-03
Conciliación entre los Ingresos Presupuestarios y Contables
 Al 30 de junio de 2023
INFORME TRIMESTRAL: SEGUNDO DE 2023

1. Total de Ingresos Presupuestarios		9,890,739.33
2. Mas Ingresos contables No Presupuestarios		0.00
Ingresos Financieros		
Incremento por Variación de Inventarios		
Disminución del Exceso de Estimaciones por Pérdida o Deterioro u Obsolescencia		
Disminución del Exceso de Provisiones		
Otros Ingresos y Beneficios Varios		
Otros Ingresos Contables No Presupuestarios		
3. Menos Ingresos Presupuestarios No Contables		0.00
Aprovechamientos Patrimoniales		
Ingresos Derivados de Financiamientos		
Otros Ingresos Presupuestarios No Contables		
4. Total de Ingresos Contables (4= 1 + 2 - 3)		9,890,739.33

1. Se deberán incluir los Ingresos Contables No Presupuestarios que no se regularizaron presupuestariamente durante el ejercicio

2. Los Ingresos Financieros y otros ingresos se regularizarán presupuestariamente de acuerdo a la legislación aplicable

C.P. Joaquin Miranda Juárez

Elaboró

Jefe de Contabilidad

C.P. María Dolores Figueroa Zuloaga

Revisó

Directora de Administración y Finanzas

Ocean. Ramón Alberto Nenninger Check Cinco

Autorizó

Director General

Nombre de la Entidad: INSTITUTO DE ACUACULTURA DEL ESTADO DE SONORA OPD
 Estado Analítico del Ejercicio Presupuesto de Egresos
 Clasificación por Objeto del Gasto (Capítulo y Concepto)
 Del 01 de enero al 30 de junio de 2023

ETCA-II-04

INFORME TRIMESTRAL: SEGUNDO DE 2023

Ejercicio del Presupuesto por Capítulo del Gasto	Egresos Aprobado Anual (1)	Ampliaciones/ (Reducciones) (2)	Egresos Modificado Anual (3=1+2)	Egresos Devengado Acumulado (4)	Egresos Pagado Acumulado (5)	Subejercicio (6 = 3 - 4)
Servicios Personales	19,000,663	0	19,000,663	8,510,431	8,510,431	10,490,232
Remuneraciones al Personal de Carácter Permanente	9,232,113		9,232,113	4,357,659	4,357,659	4,874,454
Remuneraciones al Personal de Carácter Transitorio	0		0	0	0	0
Remuneraciones Adicionales y Especiales	3,451,926		3,451,926	747,093	747,093	2,704,833
Seguridad Social	4,208,632		4,208,632	1,999,324	1,999,324	2,209,308
Otras Prestaciones Sociales y Económicas	1,539,106		1,539,106	951,260	951,260	587,846
Previsiones	0		0	0	0	0
Pago de Estímulos a Servidores Públicos	568,886		568,886	455,095	455,095	113,791
Materiales y Suministros	667,895	334,679	1,002,574	586,478	586,478	416,096
Materiales de Administración, Emisión de Documentos y Artículos Oficiales	69,174	15,927	85,101	33,199	33,199	51,902
Alimentos y Utensilios	12,490	35,940	48,430	15,052	15,052	33,378
Materias Primas y Materiales de Producción y Comercialización	10,050	90,000	100,050	225,460	225,460	-125,410
Materiales y Artículos de Construcción y de Reparación	39,410	38,682	78,092	92,171	92,171	-14,078
Productos Químicos, Farmacéuticos y de Laboratorio	52,660	36,613	89,273	29,258	29,258	60,015
Combustibles, Lubricantes y Aditivos	410,998	64,117	475,115	148,691	148,691	326,424
Vestuario, Blancos, Prendas de Protección y Artículos Deportivos	5,438	25,000	30,438	22,400	22,400	8,038
Materiales y Suministros Para Seguridad	0	0	0	0	0	0
Herramientas, Refacciones y Accesorios Menores	67,674	28,400	96,074	20,247	20,247	75,827
Servicios Generales	832,106	259,436	1,091,542	346,496	346,496	745,046
Servicios Básicos	432,201	95,400	527,601	201,613	201,613	325,987
Servicios de Arrendamiento	31,704	0	31,704	14,650	14,650	17,054
Servicios Profesionales, Científicos, Técnicos y Otros Servicios	63,000	46,220	109,220	30,431	30,431	78,789
Servicios Financieros, Bancarios y Comerciales	21,000	0	21,000	11,623	11,623	9,377
Servicios de Instalación, Reparación, Mantenimiento y Conservación	51,301	63,901	115,202	23,952	23,952	91,250
Servicios de Comunicación Social y Publicidad.	0	0	0	0	0	0
Servicios de Traslado y Viáticos	133,900	12,414	146,314	28,913	28,913	117,402
Servicios Oficiales	54,000	0	54,000	0	0	54,000
Otros Servicios Generales	45,000	41,500	86,500	35,313	35,313	51,187
Transferencias, Asignaciones, Subsidios y Otras Ayudas	0	0	0	0	0	0
Transferencias Internas y Asignaciones al Sector Público			0			0
Transferencias al Resto del Sector Público			0			0
Subsidios y Subvenciones			0			0
Ayudas Sociales			0			0
Pensiones y Jubilaciones			0			0
Transferencias a Fideicomisos, Mandatos y Otros Análogos			0			0
Transferencias a la Seguridad Social			0			0
Donativos			0			0
Transferencias al Exterior			0			0
Bienes Muebles, Inmuebles e Intangibles	0	5,885	5,885	0	0	5,885
Mobiliario y Equipo de Administración	0		0			0
Mobiliario y Equipo Educativo y Recreativo			0			0
Equipo e Instrumental Médico y de Laboratorio			0			0
Vehículos y Equipo de Transporte			0			0
Equipo de Defensa y Seguridad			0			0
Maquinaria, Otros Equipos y Herramientas		5,885	5,885			5,885
Activos Biológicos			0			0
Bienes Inmuebles			0			0
Activos Intangibles			0			0
Inversión Pública	0	0	0	0	0	0
Obra Pública en Bienes de Dominio Público			0			0
Obra Pública en Bienes Propios			0			0
Proyectos Productivos y Acciones de Fomento			0			0
Inversiones Financieras y Otras Provisiones	0	0	0	0	0	0
Inversiones Para el Fomento de Actividades Productivas.			0			0
Acciones y Participaciones de Capital			0			0

Ejercicio del Presupuesto por Capítulo del Gasto	Egresos Aprobado Anual (1)	Ampliaciones/ (Reducciones) (2)	Egresos Modificado Anual (3=1+2)	Egresos Devengado Acumulado (4)	Egresos Pagado Acumulado (5)	Subejercicio (6 = 3 - 4)
Compra de Títulos y Valores			0			0
Concesión de Préstamos			0			0
Inversiones en Fideicomisos, Mandatos y Otros Análogos			0			0
Otras Inversiones Financieras			0			0
Provisiones para Contingencias y Otras Erogaciones Especiales			0			0
Participaciones y Aportaciones	0	0	0	0	0	0
Participaciones			0			0
Aportaciones			0			0
Convenios			0			0
Deuda Pública	0	0	0	0	0	0
Amortización de la Deuda Pública			0			0
Intereses de la Deuda Pública			0			0
Comisiones de la Deuda Pública			0			0
Gastos de la Deuda Pública			0			0
Costo por Coberturas			0			0
Apoyos Financieros			0			0
Adeudos de Ejercicios Fiscales Anteriores (Adefas)			0			0
Total del Gasto	20,500,664	600,000	21,100,664	9,443,405	9,443,405	11,657,260

C.P. Joaquin Miranda Juárez

Elaboró
Jefe de Contabilidad

C.P. María Dolores Figueroa Zuloaga

Revisó
Directora de Administración y Finanzas

Ocean. Ramón Alberto Nenninger Check Cinco

Autorizó
Director General

Nombre de la Entidad: INSTITUTO DE ACUACULTURA DEL ESTADO DE SONORA OPD

ETCA-II-05

Estado Analítico del Ejercicio del Presupuesto de Egresos Detallado - LDF

Clasificación por Objeto del Gasto (Capítulo y Concepto)

Del 01 de enero al 30 de junio de 2023

(PESOS)

INFORME TRIMESTRAL:SEGUNDO DE 2023

Concepto (c)	Egresos					Subejercicio (e)
	Aprobado (d)	Ampliaciones/ (Reducciones)	Modificado	Devengado	Pagado	
I. Gasto No Etiquetado (I=A+B+C+D+E+F+G+H+I)	20,500,664.09	600,000.02	21,100,664.11	9,443,404.74	9,443,404.74	11,657,259.37
A. Servicios Personales (A=a1+a2+a3+a4+a5+a6+a7)	19,000,663.15	-	19,000,663.15	8,510,431.02	8,510,431.02	10,490,232.13
a1) Remuneraciones al Personal de Carácter Permanente	9,232,113	-	9,232,113.14	4,357,659.32	4,357,659.32	4,874,453.82
a2) Remuneraciones al Personal de Carácter Transitorio	-	-	-	-	-	-
a3) Remuneraciones Adicionales y Especiales	3,451,926	-	3,451,926.20	747,093.25	747,093.25	2,704,832.95
a4) Seguridad Social	4,208,632	-	4,208,631.78	1,999,323.77	1,999,323.77	2,209,308.01
a5) Otras Prestaciones Sociales y Económicas	1,539,106	-	1,539,105.95	951,259.77	951,259.77	587,846.18
a6) Previsiones	-	-	-	-	-	-
a7) Pago de Estímulos a Servidores Públicos	568,886	-	568,886.08	455,094.91	455,094.91	113,791.17
B. Materiales y Suministros (B=b1+b2+b3+b4+b5+b6+b7+b8+b9)	667,894.82	334,678.90	1,002,573.72	586,477.51	586,477.51	416,096.21
b1) Materiales de Administración, Emisión de Documentos y Artículos Oficiales	69,174.11	15,926.99	85,101.10	33,199.11	33,199.11	51,901.99
b2) Alimentos y Utensilios	12,490.15	35,940.00	48,430.15	15,051.82	15,051.82	33,378.33
b3) Materias Primas y Materiales de Producción y Comercialización	10,050.15	90,000.00	100,050.15	225,460.00	225,460.00	125,409.85
b4) Materiales y Artículos de Construcción y de Reparación	39,410.26	38,682.03	78,092.29	92,170.57	92,170.57	14,078.28
b5) Productos Químicos, Farmacéuticos y de Laboratorio	52,660.04	36,612.89	89,272.93	29,257.88	29,257.88	60,015.05
b6) Combustibles, Lubricantes y Aditivos	410,997.91	64,116.99	475,114.90	148,690.91	148,690.91	326,423.99
b7) Vestuario, Blancos, Prendas de Protección y Artículos Deportivos	5,438.09	25,000.00	30,438.09	22,400.00	22,400.00	8,038.09
b8) Materiales y Suministros Para Seguridad	-	-	-	-	-	-
b9) Herramientas, Refacciones y Accesorios Menores	67,674.11	28,400.00	96,074.11	20,247.22	20,247.22	75,826.89
C. Servicios Generales (C=c1+c2+c3+c4+c5+c6+c7+c8+c9)	832,106.12	259,435.66	1,091,541.78	346,496.21	346,496.21	745,045.57
c1) Servicios Básicos	432,200.59	95,400.00	527,600.59	201,613.48	201,613.48	325,987.11
c2) Servicios de Arrendamiento	31,704.14	-	31,704.14	14,650.00	14,650.00	17,054.14
c3) Servicios Profesionales, Científicos, Técnicos y Otros Servicios	63,000.22	46,220.00	109,220.22	30,431.45	30,431.45	78,788.77
c4) Servicios Financieros, Bancarios y Comerciales	21,000.07	-	21,000.07	11,623.05	11,623.05	9,377.02
c5) Servicios de Instalación, Reparación, Mantenimiento y Conservación	51,300.95	63,901.49	115,202.44	23,952.38	23,952.38	91,250.06
c6) Servicios de Comunicación Social y Publicidad	-	-	-	-	-	-
c7) Servicios de Traslado y Viáticos	133,900.14	12,414.17	146,314.31	28,912.86	28,912.86	117,401.45
c8) Servicios Oficiales	54,000.00	-	54,000.00	-	-	54,000.00
c9) Otros Servicios Generales	45,000.01	41,500.00	86,500.01	35,312.99	35,312.99	51,187.02
D. Transferencias, Asignaciones, Subsidios y Otras Ayudas (D=d1+d2+d3+d4+d5+d6+d7+d8+d9)	-	-	-	-	-	-
d1) Transferencias Internas y Asignaciones al Sector Público	-	-	-	-	-	-
d2) Transferencias al Resto del Sector Público	-	-	-	-	-	-
d3) Subsidios y Subvenciones	-	-	-	-	-	-
d4) Ayudas Sociales	-	-	-	-	-	-
d5) Pensiones y Jubilaciones	-	-	-	-	-	-
d6) Transferencias a Fideicomisos, Mandatos y Otros Análogos	-	-	-	-	-	-
d7) Transferencias a la Seguridad Social	-	-	-	-	-	-
d8) Donativos	-	-	-	-	-	-
d9) Transferencias al Exterior	-	-	-	-	-	-
E. Bienes Muebles, Inmuebles e Intangibles (E=e1+e2+e3+e4+e5+e6+e7+e8+e9)	-	5,885.46	5,885.46	-	-	5,885.46
e1) Mobiliario y Equipo de Administración	-	-	-	-	-	-
e2) Mobiliario y Equipo Educativo y Recreativo	-	-	-	-	-	-
e3) Equipo e Instrumental Médico y de Laboratorio	-	-	-	-	-	-
e4) Vehículos y Equipo de Transporte	-	-	-	-	-	-
e5) Equipo de Defensa y Seguridad	-	-	-	-	-	-
e6) Maquinaria, Otros Equipos y Herramientas	-	5,885.46	5,885.46	-	-	5,885.46
e7) Activos Biológicos	-	-	-	-	-	-
e8) Bienes Inmuebles	-	-	-	-	-	-
e9) Activos Intangibles	-	-	-	-	-	-
F. Inversión Pública (F=f1+f2+f3)	-	-	-	-	-	-
f1) Obra Pública en Bienes de Dominio Público	-	-	-	-	-	-
f2) Obra Pública en Bienes Propios	-	-	-	-	-	-
f3) Proyectos Productivos y Acciones de Fomento	-	-	-	-	-	-
G. Inversiones Financieras y Otras Provisiones (G=g1+g2+g3+g4+g5+g6+g7)	-	-	-	-	-	-
g1) Inversiones Para el Fomento de Actividades Productivas	-	-	-	-	-	-
g2) Acciones y Participaciones de Capital	-	-	-	-	-	-
g3) Compra de Títulos y Valores	-	-	-	-	-	-
g4) Concesión de Préstamos	-	-	-	-	-	-
g5) Inversiones en Fideicomisos, Mandatos y Otros Análogos	-	-	-	-	-	-
Fideicomiso de Desastres Naturales (Informativo)	-	-	-	-	-	-
g6) Otras Inversiones Financieras	-	-	-	-	-	-
g7) Provisiones para Contingencias y Otras Erogaciones Especiales	-	-	-	-	-	-
H. Participaciones y Aportaciones (H=h1+h2+h3)	-	-	-	-	-	-
h1) Participaciones	-	-	-	-	-	-

Concepto (c)	Egresos					Subejercicio (e)
	Aprobado (d)	Ampliaciones/ (Reducciones)	Modificado	Devengado	Pagado	
h2) Aportaciones			-			-
h3) Convenios			-			-
I. Deuda Pública (I=I1+I2+I3+I4+I5+I6+I7)	-	-	-	-	-	-
(1) Amortización de la Deuda Pública			-			-
(2) Intereses de la Deuda Pública			-			-
(3) Comisiones de la Deuda Pública			-			-
(4) Gastos de la Deuda Pública			-			-
(5) Costo por Coberturas			-			-
(6) Apoyos Financieros			-			-
(7) Adeudos de Ejercicios Fiscales Anteriores (ADEFAS)			-			-
II. Gasto Etiquetado (II=A+B+C+D+E+F+G+H+I)	-	-	-	-	-	-
A. Servicios Personales (A=a1+a2+a3+a4+a5+a6+a7)	-	-	-	-	-	-
a1) Remuneraciones al Personal de Carácter Permanente			-			-
a2) Remuneraciones al Personal de Carácter Transitorio			-			-
a3) Remuneraciones Adicionales y Especiales			-			-
a4) Seguridad Social			-			-
a5) Otras Prestaciones Sociales y Económicas			-			-
a6) Previsiones			-			-
a7) Pago de Estímulos a Servidores Públicos			-			-
B. Materiales y Suministros (B=b1+b2+b3+b4+b5+b6+b7+b8+b9)	-	-	-	-	-	-
b1) Materiales de Administración, Emisión de Documentos y Artículos Oficiales			-			-
b2) Alimentos y Utensilios			-			-
b3) Materias Primas y Materiales de Producción y Comercialización			-			-
b4) Materiales y Artículos de Construcción y de Reparación			-			-
b5) Productos Químicos, Farmacéuticos y de Laboratorio			-			-
b6) Combustibles, Lubricantes y Aditivos			-			-
b7) Vestuario, Blancos, Prendas de Protección y Artículos Deportivos			-			-
b8) Materiales y Suministros Para Seguridad			-			-
b9) Herramientas, Refacciones y Accesorios Menores			-			-
C. Servicios Generales (C=c1+c2+c3+c4+c5+c6+c7+c8+c9)	-	-	-	-	-	-
c1) Servicios Básicos			-			-
c2) Servicios de Arrendamiento			-			-
c3) Servicios Profesionales, Científicos, Técnicos y Otros Servicios			-			-
c4) Servicios Financieros, Bancarios y Comerciales			-			-
c5) Servicios de Instalación, Reparación, Mantenimiento y Conservación			-			-
c6) Servicios de Comunicación Social y Publicidad			-			-
c7) Servicios de Traslado y Viáticos			-			-
c8) Servicios Oficiales			-			-
c9) Otros Servicios Generales			-			-
D. Transferencias, Asignaciones, Subsidios y Otras Ayudas (D=d1+d2+d3+d4+d5+d6+d7+d8+d9)	-	-	-	-	-	-
d1) Transferencias Internas y Asignaciones al Sector Público			-			-
d2) Transferencias al Resto del Sector Público			-			-
d3) Subsidios y Subvenciones			-			-
d4) Ayudas Sociales			-			-
d5) Pensiones y Jubilaciones			-			-
d6) Transferencias a Fideicomisos, Mandatos y Otros Análogos			-			-
d7) Transferencias a la Seguridad Social			-			-
d8) Donativos			-			-
d9) Transferencias al Exterior			-			-
E. Bienes Muebles, Inmuebles e Intangibles (E=e1+e2+e3+e4+e5+e6+e7+e8+e9)	-	-	-	-	-	-
e1) Mobiliario y Equipo de Administración			-			-
e2) Mobiliario y Equipo Educativo y Recreativo			-			-
e3) Equipo e Instrumental Médico y de Laboratorio			-			-
e4) Vehículos y Equipo de Transporte			-			-
e5) Equipo de Defensa y Seguridad			-			-
e6) Maquinaria, Otros Equipos y Herramientas			-			-
e7) Activos Biológicos			-			-
e8) Bienes Inmuebles			-			-
e9) Activos Intangibles			-			-
F. Inversión Pública (F=f1+f2+f3)	-	-	-	-	-	-
f1) Obra Pública en Bienes de Dominio Público			-			-
f2) Obra Pública en Bienes Propios			-			-
f3) Proyectos Productivos y Acciones de Fomento			-			-
G. Inversiones Financieras y Otras Provisiones (G=g1+g2+g3+g4+g5+g6+g7)	-	-	-	-	-	-
g1) Inversiones Para el Fomento de Actividades Productivas			-			-
g2) Acciones y Participaciones de Capital			-			-
g3) Compra de Títulos y Valores			-			-
g4) Concesión de Préstamos			-			-
g5) Inversiones en Fideicomisos, Mandatos y Otros Análogos			-			-
Fideicomiso de Desastres Naturales (Informativo)			-			-

Concepto (c)	Egresos					Subejercicio (e)
	Aprobado (d)	Ampliaciones/ (Reducciones)	Modificado	Devengado	Pagado	
g6) Otras Inversiones Financieras			-			-
g7) Provisiones para Contingencias y Otras Erogaciones Especiales			-			-
H. Participaciones y Aportaciones (H=h1+h2+h3)	-	-	-	-	-	-
h1) Participaciones			-			-
h2) Aportaciones			-			-
h3) Convenios			-			-
I. Deuda Pública (I=i1+i2+i3+i4+i5+i6+i7)	-	-	-	-	-	-
i1) Amortización de la Deuda Pública			-			-
i2) Intereses de la Deuda Pública			-			-
i3) Comisiones de la Deuda Pública			-			-
i4) Gastos de la Deuda Pública			-			-
i5) Costo por Coberturas			-			-
i6) Apoyos Financieros			-			-
i7) Adeudos de Ejercicios Fiscales Anteriores (ADEFAS)			-			-
III. Total de Egresos (III = I + II)	20,500,664.09	600,000.02	21,100,664.11	9,443,404.74	9,443,404.74	11,657,259.37

C.P. Joaquín Miranda Juárez

Elaboró

Jefe de Contabilidad

C.P. María Dolores Figueroa Zuloaga

Revisó

Directora de Administración y Finanzas

Ocean. Ramón Alberto Nenninger Check Cinco

Autorizó

Director General

Nombre de la Entidad: INSTITUTO DE ACUACULTURA DEL ESTADO DE SONORA OPD

ETCA-II-06

Estado Analítico del Ejercicio Presupuesto de Egresos

Clasificación Económica (por Tipo de Gasto)

Del 01 de enero al 30 de junio de 2023

INFORME TRIMESTRAL:SEGUNDO DE 2023

Concepto	Egresos Aprobado Anual (1)	Ampliaciones/ (Reducciones) (2)	Egresos Modificado Anual (3=1+2)	Egresos Devengado Acumulado (4)	Egresos Pagado Acumulado (5)	Subejercicio (6 = 3 - 4)
Gasto Corriente	20,500,664	600,000	21,100,664	9,443,405	9,443,405	11,657,259
Gasto de Capital			0			0
Amortización del la Deuda y Disminución de Pasivos			0			0
Pensiones y Jubilaciones			0			0
Participaciones			0			0
Total del Gasto	20,500,664	600,000	21,100,664	9,443,405	9,443,405	11,657,259

C.P. Joaquin Miranda Juárez

Elaboró

Jefe de Contabilidad

C.P. María Dolores Figueroa Zuloaga

Revisó

Directora de Administración y Finanzas

Ocean. Ramón Alberto Nenninger Check Cinco

Autorizó

Director General

Nombre de la Entidad: INSTITUTO DE ACUACULTURA DEL ESTADO DE SONORA OPD

ETCA-II-07

Estado Analítico del Ejercicio Presupuesto de Egresos

Clasificación Administrativa (Por Unidad Administrativa)

Del 01 de enero al 30 de junio de 2023

INFORME TRIMESTRAL:SEGUNDO DE 2023

Clasificación Administrativa (Por Unidad Administrativa)	Egresos Aprobado Anual (1)	Ampliaciones/ (Reducciones) (2)	Egresos Modificado Anual (3=1+2)	Egresos Devengado Acumulado (4)	Egresos Pagado Acumulado (5)	Subejercicio (6 = 3 - 4)
Unidad Administrativa 1 DIRECCION GENERAL	1,785,061	40,000	1,825,061	919,610	919,610	905,451
Unidad Administrativa 2 DIRECCION DE PROMOCION Y CAPACITACION	2,545,086	15,000	2,560,086	1,051,277	1,051,277	1,508,809
Unidad Administrativa 3 DIRECCION DE ADMINISTRACION Y FINANZAS	5,050,167	137,500	5,187,667	2,171,889	2,171,889	3,015,778
Unidad Administrativa 4 DIRECCION TECNICA	11,120,350	407,500	11,527,850	5,300,629	5,300,629	6,227,221
Unidad Administrativa 5			0	0		0
Unidad Administrativa 6			0	0		0
Unidad Administrativa 7			0	0		0
Unidad Administrativa 8			0	0		0
Unidad Administrativa 9			0	0		0
Total del Gasto	20,500,664	600,000	21,100,664	9,443,405	9,443,405	11,657,259

C.P. Joaquin Miranda Juárez

Elaboró

Jefe de Contabilidad

C.P. María Dolores Figueroa Zuloaga

Revisó

Directora de Administración y Finanzas

Ocean. Ramón Alberto Nenninger Check Cinco

Autorizó

Director General

Nombre de la Entidad: INSTITUTO DE ACUACULTURA DEL ESTADO DE SONORA OPD

ETCA-II-08

Estado Analítico del Ejercicio del Presupuesto de Egresos Detallado - LDF

Clasificación Administrativa

Del 01 de enero al 30 de junio de 2023

(PESOS)

INFORME TRIMESTRAL: SEGUNDO DE 2023

Concepto (c)	Egresos					Subejercicio (e)
	Aprobado (d)	Ampliaciones/ (Reducciones)	Modificado	Devengado	Pagado	
I. Gasto No Etiquetado						
(I=A+B+C+D+E+F+G+H)	20,500,664.06	600,000.00	21,100,664.06	9,443,405.00	9,443,405.00	11,657,259.06
A. DIRECCION GENERAL	1,785,061	40,000	1,825,060.91	919,610	919,610	905,450.91
B. DIRECCION DE PROMOCION Y CAPACITACION	2,545,086	15,000	2,560,086.46	1,051,277	1,051,277	1,508,809.46
C. DIRECCION DE ADMINISTRACION Y FINANZAS	5,050,167	137,500	5,187,667.17	2,171,889	2,171,889	3,015,778.17
D. DIRECCION TECNICA	11,120,350	407,500	11,527,849.52	5,300,629	5,300,629	6,227,220.52
E. Dependencia o Unidad Administrativa 5						
F. Dependencia o Unidad Administrativa 6						
G. Dependencia o Unidad Administrativa 7						
H. Dependencia o Unidad Administrativa xx						
II. Gasto Etiquetado						
(II=A+B+C+D+E+F+G+H)						
A. Dependencia o Unidad Administrativa 1						
B. Dependencia o Unidad Administrativa 2						
C. Dependencia o Unidad Administrativa 3						
D. Dependencia o Unidad Administrativa 4						
E. Dependencia o Unidad Administrativa 5						
F. Dependencia o Unidad Administrativa 6						
G. Dependencia o Unidad Administrativa 7						
H. Dependencia o Unidad Administrativa xx						
III. Total de Egresos (III = I + II)	20,500,664.06	600,000.00	21,100,664.06	9,443,405.00	9,443,405.00	11,657,259.06

C.P. Joaquin Miranda Juárez

Elaboró

Jefe de Contabilidad

C.P. María Dolores Figueroa Zuloaga

Revisó

Directora de Administración y Finanzas

Ocean. Ramón Alberto Nenninger Check Cinco

Autorizó

Director General

Nombre de la Entidad: INSTITUTO DE ACUACULTURA DEL ESTADO DE SONORA OPD

ETCA-II-09

Estado Analítico del Ejercicio Presupuesto de Egresos

Clasificación Administrativa (Por Poderes)

Del 01 de enero al 30 de junio de 2023

INFORME TRIMESTRAL:SEGUNDO DE 2023

Clasificación Administrativa (Por Poderes)	Egresos Aprobado Anual (1)	Ampliaciones/ (Reducciones) (2)	Egresos Modificado Anual (3=1+2)	Egresos Devengado Acumulado (4)	Egresos Pagado Acumulado (5)	Subejercicio (6 = 3 - 4)
Poder Ejecutivo	20,500,664	600,000	21,100,664	9,443,405	9,443,405	11,657,259
Poder Legislativo			0			0
Poder Judicial			0			0
Órganos Autónomos			0			0
Total del Gasto	20,500,664	600,000	21,100,664	9,443,405	9,443,405	11,657,259

C.P. Joaquin Miranda Juárez

Elaboró

Jefe de Contabilidad

C.P. María Dolores Figueroa Zuloaga

Revisó

Directora de Administración y Finanzas

Ocean. Ramón Alberto Nenninger Check Cinco

Autorizó

Director General

Nombre de la Entidad: INSTITUTO DE ACUACULTURA DEL ESTADO DE SONORA OPD

ETCA-II-10

Estado Analítico del Ejercicio Presupuesto de Egresos

Clasificación Administrativa (Por Tipo de Organismos o Entidad Paraestatal)

Del 01 de enero al 30 de junio de 2023

INFORME TRIMESTRAL:SEGUNDO DE 2023

Concepto	Egresos Aprobado Anual (1)	Ampliaciones/ (Reducciones) (2)	Egresos Modificado Anual (3=1+2)	Egresos Devengado Acumulado (4)	Egresos Pagado Acumulado (5)	Subejercicio (6 = 3 - 4)
Entidades Paraestatales y Fideicomisos No Empresariales y No Financieros	20,500,664	600,000	21,100,664	9,443,405	9,443,405	11,657,259
Instituciones Públicas de la Seguridad Social			0			0
Entidades Paraestatales Empresariales No Financieras con Participación Estatal Mayoritaria			0			0
Fideicomisos Empresariales No Financieros con Participación Estatal Mayoritaria			0			0
Entidades Paraestatales Empresariales Financieras Monetarias con Participación Estatal Mayoritaria			0			0
Entidades Paraestatales Empresariales Financieras No Monetarias con Participación Estatal Mayoritaria			0			0
Fideicomisos Financieros Públicos con Participación Estatal Mayoritaria			0			0
Total del Gasto	20,500,664	600,000	21,100,664	9,443,405	9,443,405	11,657,259

C.P. Joaquín Miranda Juárez

Elaboró

Jefe de Contabilidad

C.P. María Dolores Figueroa Zuloaga

Revisó

Directora de Administración y Finanzas

Ocean. Ramón Alberto Nenninger Check Cinco

Autorizó

Director General

Estado Analítico del Ejercicio Presupuesto de Egresos

Clasificación Funcional (Finalidad y Función)

Del 01 de enero al 30 de junio de 2023

INFORME TRIMESTRAL: SEGUNDO DE 2023

Concepto	Egresos Aprobado Anual (1)	Ampliaciones/ (Reducciones) (2)	Egresos Modificado Anual (3=1+2)	Egresos Devengado Acumulado (4)	Egresos Pagado Acumulado (5)	Subejercicio (6 = 3 - 4)
Gobierno	0	0	0	0	0	0
Legislación			0	0	0	0
Justicia			0	0	0	0
Coordinación de la Política de Gobierno			0	0	0	0
Relaciones Exteriores			0	0	0	0
Asuntos Financieros y Hacendarios			0	0	0	0
Seguridad Nacional			0	0	0	0
Asuntos de Orden Público y Seguridad Interior			0	0	0	0
Otros Servicios Generales			0	0	0	0
Desarrollo Social	0	0	0	0	0	0
Protección Ambiental			0	0	0	0
Viviendas y Servicios a la Comunidad			0	0	0	0
Salud			0	0	0	0
Recreación, Cultura y Otras Manifestaciones Sociales			0	0	0	0
Educación			0	0	0	0
Protección Social			0	0	0	0
Otros Asuntos Sociales			0	0	0	0
Desarrollo Económico	20,500,664	600,000	21,100,664	9,443,405	9,443,405	11,657,259
Asuntos Económicos, Comerciales y Laborales en General			0	0	0	0
Agropecuaria, Silvicultura, Pesca y Caza	20,500,664	600,000	21,100,664	9,443,405	9,443,405	11,657,259
Combustibles y Energía			0	0	0	0
Minería, Manufacturas y Construcción			0	0	0	0
Transporte			0	0	0	0
Comunicaciones			0	0	0	0
Turismo			0	0	0	0
Ciencia, Tecnología e Innovación			0	0	0	0
Otras Industrias y Otros Asuntos Económicos			0	0	0	0
Otras No Clasificadas en funciones anteriores	0	0	0	0	0	0
Transacciones de la Deuda Pública / Costo financiero de la Deuda	0	0	0	0	0	0
Transferencias, Participaciones y Aportaciones entre Diferentes Niveles y Órdenes de gobierno			0	0	0	0
Saneamiento del Sistema Financiero			0	0	0	0
Adeudos de ejercicios Fiscales Anteriores			0	0	0	0
Total del Gasto	20,500,664	600,000	21,100,664	9,443,405	9,443,405	11,657,259

C.P. Joaquín Miranda Juárez

Elaboró

Jefe de Contabilidad

C.P. María Dolores Figueroa Zuloaga

Revisó

Directora de Administración y Finanzas

Ocean. Ramón Alberto Nenninger Check Cinco

Autorizó

Director General

Nombre de la Entidad: INSTITUTO DE ACUACULTURA DEL ESTADO DE SONORA OPD

Estado Analítico del Ejercicio del Presupuesto de Egresos Detallado - LDF

Clasificación Funcional (Finalidad y Función)

Del 01 de enero al 30 de junio de 2023

(PESOS)

ETCA-II-12

INFORME TRIMESTRAL: SEGUNDO DE 2023

Concepto (c)	Egresos					Subejercicio (e)
	Aprobado (d)	Ampliaciones/ (Reducciones)	Modificado	Devengado	Pagado	
I. Gasto No Etiquetado (I=A+B+C+D)						
A. Gobierno (A=a1+a2+a3+a4+a5+a6+a7+a8)	-	-	-	-	-	-
a1) Legislación	-	-	-	-	-	-
a2) Justicia	-	-	-	-	-	-
a3) Coordinación de la Política de Gobierno	-	-	-	-	-	-
a4) Relaciones Exteriores	-	-	-	-	-	-
a5) Asuntos Financieros y Hacendarios	-	-	-	-	-	-
a6) Seguridad Nacional	-	-	-	-	-	-
a7) Asuntos de Orden Público y de Seguridad Interior	-	-	-	-	-	-
a8) Otros Servicios Generales	-	-	-	-	-	-
B. Desarrollo Social (B=b1+b2+b3+b4+b5+b6+b7)	-	-	-	-	-	-
b1) Protección Ambiental	-	-	-	-	-	-
b2) Vivienda y Servicios a la Comunidad	-	-	-	-	-	-
b3) Salud	-	-	-	-	-	-
b4) Recreación, Cultura y Otras Manifestaciones Sociales	-	-	-	-	-	-
b5) Educación	-	-	-	-	-	-
b6) Protección Social	-	-	-	-	-	-
b7) Otros Asuntos Sociales	-	-	-	-	-	-
C. Desarrollo Económico (C=c1+c2+c3+c4+c5+c6+c7+c8+c9)	-	-	-	-	-	-
c1) Asuntos Económicos, Comerciales y Laborales en General	-	-	-	-	-	-
c2) Agropecuaria, Silvicultura, Pesca y Caza	-	-	-	-	-	-
c3) Combustibles y Energía	-	-	-	-	-	-
c4) Minería, Manufacturas y Construcción	-	-	-	-	-	-
c5) Transporte	-	-	-	-	-	-
c6) Comunicaciones	-	-	-	-	-	-
c7) Turismo	-	-	-	-	-	-
c8) Ciencia, Tecnología e Innovación	-	-	-	-	-	-
c9) Otras Industrias y Otros Asuntos Económicos	-	-	-	-	-	-
D. Otras No Clasificadas en Funciones Anteriores (D=d1+d2+d3+d4)	-	-	-	-	-	-
d1) Transacciones de la Deuda Pública / Costo Financiero de la Deuda	-	-	-	-	-	-
d2) Transferencias, Participaciones y Aportaciones Entre Diferentes Niveles y Ordenes de Gobierno	-	-	-	-	-	-
d3) Saneamiento del Sistema Financiero	-	-	-	-	-	-
d4) Adeudos de Ejercicios Fiscales Anteriores	-	-	-	-	-	-
II. Gasto Etiquetado (II=A+B+C+D)	20,500,664.00	600,000.02	20,500,664.00	9,443,404.74	9,443,404.74	11,057,259.26
A. Gobierno (A=a1+a2+a3+a4+a5+a6+a7+a8)	-	-	-	-	-	-
a1) Legislación	-	-	-	-	-	-
a2) Justicia	-	-	-	-	-	-
a3) Coordinación de la Política de Gobierno	-	-	-	-	-	-
a4) Relaciones Exteriores	-	-	-	-	-	-
a5) Asuntos Financieros y Hacendarios	-	-	-	-	-	-
a6) Seguridad Nacional	-	-	-	-	-	-
a7) Asuntos de Orden Público y de Seguridad Interior	-	-	-	-	-	-
a8) Otros Servicios Generales	-	-	-	-	-	-
B. Desarrollo Social (B=b1+b2+b3+b4+b5+b6+b7)	-	-	-	-	-	-
b1) Protección Ambiental	-	-	-	-	-	-
b2) Vivienda y Servicios a la Comunidad	-	-	-	-	-	-
b3) Salud	-	-	-	-	-	-
b4) Recreación, Cultura y Otras Manifestaciones Sociales	-	-	-	-	-	-
b5) Educación	-	-	-	-	-	-
b6) Protección Social	-	-	-	-	-	-
b7) Otros Asuntos Sociales	-	-	-	-	-	-
C. Desarrollo Económico (C=c1+c2+c3+c4+c5+c6+c7+c8+c9)	20,500,664.00	600,000.02	20,500,664.00	9,443,404.74	9,443,404.74	11,057,259.26
c1) Asuntos Económicos, Comerciales y Laborales en General	-	-	-	-	-	-
c2) Agropecuaria, Silvicultura, Pesca y Caza	20,500,664.00	600,000.02	20,500,664.00	9,443,404.74	9,443,404.74	11,057,259.26
c3) Combustibles y Energía	-	-	-	-	-	-
c4) Minería, Manufacturas y Construcción	-	-	-	-	-	-
c5) Transporte	-	-	-	-	-	-
c6) Comunicaciones	-	-	-	-	-	-
c7) Turismo	-	-	-	-	-	-
c8) Ciencia, Tecnología e Innovación	-	-	-	-	-	-
c9) Otras Industrias y Otros Asuntos Económicos	-	-	-	-	-	-
D. Otras No Clasificadas en Funciones Anteriores (D=d1+d2+d3+d4)	-	-	-	-	-	-
d1) Transacciones de la Deuda Pública / Costo Financiero de la Deuda	-	-	-	-	-	-
d2) Transferencias, Participaciones y Aportaciones Entre Diferentes Niveles y Ordenes de Gobierno	-	-	-	-	-	-
d3) Saneamiento del Sistema Financiero	-	-	-	-	-	-
d4) Adeudos de Ejercicios Fiscales Anteriores	-	-	-	-	-	-
III. Total de Egresos (III = I + II)	20,500,664.00	600,000.02	20,500,664.00	9,443,404.74	9,443,404.74	11,057,259.26

C.P. Joaquin Miranda Juárez

Elaboró

Jefe de Contabilidad

C.P. María Dolores Figueroa Zuloaga

Revisó

Directora de Administración y Finanzas

Ocean. Ramón Alberto Nenninger Check Cinco

Autorizó

Director General

Estado Analítico del Ejercicio Presupuesto de Egresos

Por Partida del Gasto

Del 01 de enero al 30 de junio de 2023

INFORME TRIMESTRAL: SEGUNDO DE 2023

Ejercicio del Presupuesto por Partida / Descripción		Egresos Aprobado Anual (1)	Ampliaciones/ (Reducciones) (2)	Egresos Modificado Anual (3=1+2)	Egresos Devengado Acumulado (4)	Egresos Pagado Acumulado (5)	Subejercicio (6 = 3 - 4)	% Avance Anual (7= 4/3)
10000	SERVICIOS PERSONALES	19,000,663.15	0.08	19,000,663.23	8,510,431.02	8,510,431.02	10,490,232.21	45%
11000	REMUNERACIONES AL PERSONAL DE CARÁCTER PERMANENTE	9,232,113.14	0.00	9,232,113.14	4,357,659.32	4,357,659.32	4,874,453.82	47%
11300	SUELDOS BASE AL PERSONAL PERMANENTE	9,232,113.14	0.00	9,232,113.14	4,357,659.32	4,357,659.32	4,874,453.82	47%
11301	SUELDOS	7,008,082.58	0.00	7,008,082.58	3,352,211.34	3,352,211.34	3,655,871.24	48%
11306	RIESGO LABORAL	79,766.86	0.00	79,766.86	0.00	0.00	79,766.86	0%
11308	AYUDA PARA DESPENSA	3,504.25	0.00	3,504.25	0.00	0.00	3,504.25	0%
11309	PRIMA POR RIESGO LABORAL	109,406.85	0.00	109,406.85	82,489.18	82,489.18	26,917.67	75%
11313	AYUDA PARA CUOTA DE SEGURIDAD SOCIAL	2,031,352.60	0.00	2,031,352.60	922,958.80	922,958.80	1,108,393.80	45%
13000	REMUNERACIONES ADICIONALES Y ESPECIALES	3,451,926.20	0.05	3,451,926.25	747,093.25	747,093.25	2,704,833.00	22%
13100	PRIMAS POR AÑOS DE SERVICIOS EFECTIVOS PRESTADOS	684,270.40	0.01	684,270.41	395,353.30	395,353.30	288,917.11	58%
13101	PRIMAS Y ACREDITACIONES POR AÑOS DE SERVICIOS EFECTIVOS PRESTADOS	684,270.40	0.01	684,270.41	395,353.30	395,353.30	288,917.11	58%
13200	PRIMAS DE VACACIONES, DOMINICAL Y GRATIFICACION DE FIN DE	2,391,139.73	0.04	2,391,139.77	326,559.95	326,559.95	2,064,579.82	14%
13201	PRIMAS DE VACACIONES Y DOMINICAL	987,138.96	0.02	987,138.98	8,458.02	8,458.02	978,680.96	1%
13202	AGUINALDO O GRATIFICACION DE FIN DE AÑO	1,404,000.77	0.02	1,404,000.79	318,101.93	318,101.93	1,085,898.86	23%
13400	COMPENSACIONES	376,516.07	0.00	376,516.07	25,180.00	25,180.00	351,336.07	7%
13403	ESTIMULOS AL PERSONAL DE CONFIANZA	376,514.03	0.00	376,514.03	880.00	880.00	375,634.03	0%
13404	BONO DE PRODUCTIVIDAD	2.04	0.00	2.04	24,300.00	24,300.00	-24,297.96	
14000	SEGURIDAD SOCIAL	4,208,631.78	0.00	4,208,631.78	1,999,323.77	1,999,323.77	2,209,308.01	48%
14100	APORTACIONES DE SEGURIDAD SOCIAL	2,670,258.14	0.00	2,670,258.14	1,114,114.75	1,114,114.75	1,556,143.39	42%
14102	APORTACION POR SEGURO DE VIDA AL ISSSTESON	8,565.00	0.00	8,565.00	8,655.74	8,655.74	-90.74	101%
14103	APORTACION POR SEGURO DE RETIRO AL ISSSTESON	112,365.94	0.00	112,365.94	46,891.03	46,891.03	65,474.91	42%
14104	ASIGNACION PARA PRESTAMOS A CORTO PLAZO	793,069.23	0.00	793,069.23	330,696.81	330,696.81	462,372.42	42%
14106	OTRAS PRESTACIONES DE SEGURIDAD SOCIAL	691,622.41	0.00	691,622.41	103,930.79	103,930.79	587,691.62	15%
14107	APORTACION PARA INFRAESTRUCTURA, EQUIPAMIENTO Y MANTENIMIENTO HOSPITALARIO	119,851.19	0.00	119,851.19	57,958.95	57,958.95	61,892.24	48%
14108	APORTACIONES PARA LA ATENCIÓN DE ENFERMEDADES PREEXISTENTES	71,408.59	0.00	71,408.59	64,533.35	64,533.35	6,875.24	90%
14109	APORTACIONES POR SERVICIO MEDICO DEL ISSSTESON	873,375.74	0.00	873,375.74	454,039.24	454,039.24	419,336.50	52%
14110	ASIGNACION PARA PRESTAMOS PRENDARIOS	0.04	0.00	0.04	47,408.84	47,408.84	-47,408.80	
14200	APORTACIONES A FONDOS DE VIVIENDA	462,104.72	0.00	462,104.72	222,666.29	222,666.29	239,438.43	48%
14202	APORTACIONES AL FOVISSSTESON	462,104.72	0.00	462,104.72	222,666.29	222,666.29	239,438.43	48%
14300	APORTACIONES AL SISTEMA PARA EL RETIRO	295,270.64	0.00	295,270.64	658,773.13	658,773.13	-363,502.49	223%
14303	PAGAS POR DEFUNCION, PENSIONES Y JUBILACIONES	295,270.64	0.00	295,270.64	658,773.13	658,773.13	-363,502.49	223%
14400	APORTACIONES PARA SEGUROS	780,998.28	0.00	780,998.28	3,769.60	3,769.60	777,228.68	0%
14404	OTROS SEGUROS DE CARÁCTER LABORAL O ECONOMICOS	222,750.00	0.00	222,750.00	0.00	0.00	222,750.00	0%
14406	SEGUROS POR DEFUNCION FAMILIAR	558,248.28	0.00	558,248.28	3,769.60	3,769.60	554,478.68	1%
15000	OTRAS PRESTACIONES SOCIALES Y ECONOMICAS	1,539,105.95	0.03	1,539,105.98	951,259.77	951,259.77	587,846.21	62%
							0.00	
15200	INDEMNIZACIONES	0.02	0.03	0.05	84,867.63	84,867.63	-84,867.58	
15201	INDEMNIZACIONES AL PERSONAL	0.01	0.01	0.02	0.00	0.00	0.02	0%
15202	PAGO DE LIQUIDACIONES	0.01	0.02	0.03	84,867.63	84,867.63	-84,867.60	
15400	PRESTACIONES CONTRACTUALES	1,538,714.84	0.00	1,538,714.84	866,023.14	866,023.14	672,691.70	56%
15401	PRESTACIONES ESTABLECIDAS POR CONDICIONES GENERALES	138,880.36	0.00	138,880.36	17,170.38	17,170.38	121,709.98	12%
15404	DIAS ECONOMICOS Y DE DESCANSO OBLIGATORIOS NO DISFRUTADOS	0.06	0.00	0.06	147,321.31	147,321.31	-147,321.25	
15409	BONO PARA DESPENSA	492,357.68	0.00	492,357.68	221,389.98	221,389.98	270,967.70	45%
15413	AYUDA PARA GUARDERIA A MADRES TRABAJADORAS	6,901.52	0.00	6,901.52	0.00	0.00	6,901.52	0%
15416	APOYO PARA UTILES ESCOLARES	43,720.20	0.00	43,720.20	0.00	0.00	43,720.20	0%
15417	APOYO PARA DESARROLLO Y CAPACITACION	311,582.68	0.00	311,582.68	126,061.00	126,061.00	185,521.68	40%
15419	AYUDA PARA SERVICIO DE TRANSPORTE	299,852.54	0.00	299,852.54	139,433.00	139,433.00	160,419.54	47%
15420	COMPENSACION EN APOYO A LA DISCAPACIDAD	0.01	0.00	0.01	10,590.00	10,590.00	-10,589.99	
15421	BONO DE DIA DE MADRES	10,700.00	0.00	10,700.00	8,960.00	8,960.00	1,740.00	84%
15423	BONO POR ANIVERSARIO SINDICAL	21,100.29	0.00	21,100.29	0.00	0.00	21,100.29	0%
15424	BONO DEL DÍA DEL PADRE	0.03	0.00	0.03	15,200.00	15,200.00	-15,199.97	
15425	APOYO PARA COMPRA DE MATERIAL DE CONSTRUCCION	163,037.90	0.00	163,037.90	69,554.50	69,554.50	93,483.40	43%
15426	APOYO PARA DESPENSA PARA LOS REPRESENTANTES SINDICALES	23,617.57	0.00	23,617.57	110,342.97	110,342.97	-86,725.40	467%
15427	BONO DE PRODUCTIVIDAD AL PERSONAL DE BASE	26,964.00	0.00	26,964.00	0.00	0.00	26,964.00	0%
15500	APOYOS A LA CAPACITACION DE LOS SERVIDORES PUBLICOS	391.09	0.00	391.09	369.00	369.00	22.09	94%

Ejercicio del Presupuesto por Partida / Descripción		Egresos Aprobado Anual (1)	Ampliaciones/ (Reducciones) (2)	Egresos Modificado Anual (3=1+2)	Egresos Devengado Acumulado (4)	Egresos Pagado Acumulado (5)	Subejercicio (6 = 3 - 4)	% Avance Anual (7= 4/3)
15501	APOYO A LA CAPACITACION	391.09	0.00	391.09	369.00	369.00	22.09	94%
17000	PAGOS DE ESTIMULOS A SERVIDORES PUBLICOS	568,886.08	0.00	568,886.08	455,094.91	455,094.91	113,791.17	80%
17100	ESTIMULOS	568,886.08	0.00	568,886.08	455,094.91	455,094.91	113,791.17	80%
17102	ESTIMULOS AL PERSONAL	293,688.25	0.00	293,688.25	302,904.00	302,904.00	-9,215.75	103%
17104	BONO POR PUNTUALIDAD	44,255.10	0.00	44,255.10	45,760.00	45,760.00	-1,504.90	103%
17105	COMPENSACION POR TITULACION A NIVEL LICENCIATURA	229,321.48	0.00	229,321.48	106,430.91	106,430.91	122,890.57	46%
17106	COMPENSACION POR AÑOS DE ESTUDIO DE LICENCIATURA Y TITULACION AL MAGISTERIO	1,621.25	0.00	1,621.25	0.00	0.00	1,621.25	0%
20000	MATERIALES Y SUMINISTROS	667,894.82	334,678.90	1,002,573.72	586,477.51	586,477.51	416,096.21	58%
21000	MATERIALES DE ADMINISTRACIÓN, EMISIÓN DE DOCUMENTOS Y ARTÍCULOS	69,174.11	15,926.99	85,101.10	33,199.11	33,199.11	51,901.99	39%
21100	MATERIALES, UTILES Y EQUIPOS MENORES DE OFICINA	15,300.02	15,000.00	30,300.02	26,425.54	26,425.54	3,874.48	87%
21101	MATERIALES, UTILES Y EQUIPOS MENORES DE OFICINA	15,300.02	15,000.00	30,300.02	26,425.54	26,425.54	3,874.48	87%
21200	MATERIALES Y UTILES DE IMPRESIÓN Y REPRODUCCION	30,000.00	0.00	30,000.00	3,118.28	3,118.28	26,881.72	10%
21201	MATERIALES Y UTILES DE IMPRESIÓN Y PRODUCCION	30,000.00	0.00	30,000.00	3,118.28	3,118.28	26,881.72	10%
21400	MATERIALES, UTILES Y EQUIPOS MENORES DE TECNOLOGIAS DE LA INFORMACIÓN Y COMUNICACIONES	0.08	0.00	0.08	0.00	0.00	0.08	0%
21401	MATERIALES Y UTILES PARA EL PROCESAMIENTO DE EQUIPOS Y BIENES INFORMATICOS	0.08	0.00	0.08	0.00	0.00	0.08	0%
21500	MATERIAL IMPRESO E INFORMACION DIGITAL	100.00	0.00	100.00	0.00	0.00	100.00	0%
							0.00	
21501	MATERIAL PARA INFORMACION	100.00	0.00	100.00	0.00	0.00	100.00	0%
21600	MATERIAL DE LIMPIEZA	13,774.01	926.99	14,701.00	3,655.29	3,655.29	11,045.71	25%
21601	MATERIAL DE LIMPIEZA	13,774.01	926.99	14,701.00	3,655.29	3,655.29	11,045.71	25%
21800	MATERIALES PARA EL REGISTRO E IDENTIFICACION DE BIENES Y PERSONAS	10,000.00	0.00	10,000.00	0.00	0.00	10,000.00	0%
21801	PLACAS, ENGOMADOS, CALCOMANIAS Y HOLOGRAMAS	10,000.00	0.00	10,000.00	0.00	0.00	10,000.00	0%
22000	ALIMENTOS Y UTENSILIOS	12,490.15	35,940.00	48,430.15	15,051.82	15,051.82	33,378.33	31%
22100	PRODUCTOS ALIMENTICIOS PARA PERSONAS	11,000.02	15,340.00	26,340.02	4,610.57	4,610.57	21,729.45	18%
22101	PRODUCTOS ALIMENTICIOS PARA EL PERSONAL EN LAS INSTALACIONES	8,000.02	15,000.00	23,000.02	4,270.57	4,270.57	18,729.45	19%
22106	ADQUISICION DE AGUA POTABLE	3,000.00	340.00	3,340.00	340.00	340.00	3,000.00	10%
22200	PRODUCTOS ALIMENTICIOS PARA ANIMALES	0.12	20,600.00	20,600.12	10,441.25	10,441.25	10,158.87	51%
22201	ALIMENTACION DE ANIMALES	0.12	20,600.00	20,600.12	10,441.25	10,441.25	10,158.87	51%
22300	UTENSILIOS PARA EL SERVICIO DE ALIMENTACION	1,490.01	0.00	1,490.01	0.00	0.00	1,490.01	0%
22301	UTENSILIOS PARA EL SERVICIO DE ALIMENTACION	1,490.01	0.00	1,490.01	0.00	0.00	1,490.01	0%
23000	MATERIAS PRIMAS Y MATERIALES DE PRODUCCION Y COMERCIALIZACION	10,050.15	90,000.00	100,050.15	225,460.00	225,460.00	-125,409.85	225%
23100	PRODUCTOS ALIMENTICIOS, AGROPECUARIOS Y FORESTALES ADQUIRIDOS COMO MATERIA PRIMA	0.07	0.00	0.07	1,000.00	1,000.00	-999.93	
23101	PRODUCTOS ALIMENTICIOS, AGROPECUARIOS Y FORESTALES ADQUIRIDOS COMO MATERIA PRIMA	0.07	0.00	0.07	1,000.00	1,000.00	-999.93	
23500	PRODUCTOS QUIMICOS, FARMACEUTICOS Y DE LABORATORIO ADQUIRIDOS COMO MATERIA PRIMA	10,050.01	90,000.00	100,050.01	224,460.00	224,460.00	-124,409.99	224%
23501	PRODUCTOS QUIMICOS, FARMACEUTICOS Y DE LABORATORIO ADQUIRIDOS COMO MATERIA PRIMA	10,050.01	90,000.00	100,050.01	224,460.00	224,460.00	-124,409.99	224%
23600	PRODUCTOS METALICOS Y A BASE DE MINERALES NO METALICOS ADQUIRIDOS COMO MATERIAS PRIMAS	0.07	0.00	0.07	0.00	0.00	0.07	0%
23601	PRODUCTOS METALICOS Y A BASE DE MINERALES NO METALICOS ADQUIRIDOS COMO MATERIAS PRIMAS	0.07	0.00	0.07	0.00	0.00	0.07	0%
24000	MATERIALES Y ARTICULOS DE CONSTRUCCION Y DE REPARACION	39,410.26	38,682.03	78,092.29	92,170.57	92,170.57	-14,078.28	118%
24100	PRODUCTOS MINERALES NO METALICOS	11,525.00	0.00	11,525.00	0.00	0.00	11,525.00	0%
24101	PRODUCTOS MINERALES NO METALICOS	11,525.00	0.00	11,525.00	0.00	0.00	11,525.00	0%
24200	CEMENTO Y PRODUCTOS DE CONCRETO	2,625.00	0.00	2,625.00	0.00	0.00	2,625.00	0%
24201	CEMENTO Y PRODUCTOS DE CONCRETO	2,625.00	0.00	2,625.00	0.00	0.00	2,625.00	0%
24400	MADERA Y PRODUCTOS DE MADERA	0.08	3,682.02	3,682.10	8,311.26	8,311.26	-4,629.16	226%
24401	MADERA Y PRODUCTOS DE MADERA	0.08	3,682.02	3,682.10	8,311.26	8,311.26	-4,629.16	226%
24600	MATERIAL ELECTRICO Y ELECTRONICO	23,410.00	0.00	23,410.00	1,175.00	1,175.00	22,235.00	5%
24601	MATERIAL ELECTRICO Y ELECTRONICO	23,410.00	0.00	23,410.00	1,175.00	1,175.00	22,235.00	5%
24700	ARTICULOS METALICOS PARA LA CONSTRUCCION	1,850.00	0.00	1,850.00	0.00	0.00	1,850.00	0%
24701	ARTICULOS METALICOS PARA LA CONSTRUCCION	1,850.00	0.00	1,850.00	0.00	0.00	1,850.00	0%
24800	MATERIALES COMPLEMENTARIOS	0.08	10,000.00	10,000.08	5,580.78	5,580.78	4,419.30	56%
24801	MATERIALES COMPLEMENTARIOS	0.08	10,000.00	10,000.08	5,580.78	5,580.78	4,419.30	56%
24900	OTROS MATERIALES Y ARTICULOS DE CONSTRUCCION Y REPARACION	0.10	25,000.01	25,000.11	77,103.53	77,103.53	-52,103.42	308%
24901	OTROS MATERIALES Y ARTICULOS DE CONSTRUCCION Y REPARACION	0.10	25,000.01	25,000.11	77,103.53	77,103.53	-52,103.42	308%
							0.00	
25000	PRODUCTOS QUIMICOS, FARMACEUTICOS Y DE LABORATORIO	52,660.04	36,612.89	89,272.93	29,257.88	29,257.88	60,015.05	33%
25100	PRODUCTOS QUIMICOS BASICOS	3,060.02	27,348.92	30,408.94	23,576.80	23,576.80	6,832.14	78%
25101	PRODUCTOS QUIMICOS BASICOS	3,060.02	27,348.92	30,408.94	23,576.80	23,576.80	6,832.14	78%
25200	FERTILIZANTES, PESTICIDAS Y OTROS AGROQUIMICOS	100.00	0.00	100.00	0.00	0.00	100.00	0%
25201	FERTILIZANTES, PESTICIDAS Y OTROS AGROQUIMICOS	100.00	0.00	100.00	0.00	0.00	100.00	0%
25300	MEDICINAS Y PRODUCTOS FARMACEUTICOS	3,000.00	0.00	3,000.00	0.00	0.00	3,000.00	0%
25301	MEDICINAS Y PRODUCTOS FARMACEUTICOS	900.00	0.00	900.00	0.00	0.00	900.00	0%

Ejercicio del Presupuesto por Partida / Descripción		Egresos Aprobado Anual (1)	Ampliaciones/ (Reducciones) (2)	Egresos Modificado Anual (3=1+2)	Egresos Devengado Acumulado (4)	Egresos Pagado Acumulado (5)	Subejercicio (6 = 3 - 4)	% Avance Anual (7= 4/3)
25302	OXIGENO Y GASES PARA USO MEDICINAL	2,100.00	0.00	2,100.00	0.00	0.00	2,100.00	0%
25500	MATERIALES, ACCESORIOS Y SUMINISTROS DE LABORATORIO	37,000.02	7,609.60	44,609.62	3,010.20	3,010.20	41,599.42	7%
25501	MATERIALES, ACCESORIOS Y SUMINISTROS DE LABORATORIO	37,000.02	7,609.60	44,609.62	3,010.20	3,010.20	41,599.42	7%
25600	FIBRAS SINTETICAS, HULES, PLASTICOS Y DERIVADOS	9,500.00	1,654.37	11,154.37	2,670.88	2,670.88	8,483.49	24%
25601	FIBRAS SINTETICAS, HULES, PLASTICOS Y DERIVADOS	9,500.00	1,654.37	11,154.37	2,670.88	2,670.88	8,483.49	24%
26000	COMBUSTIBLES, LUBRICANTES Y ADITIVOS	410,997.91	64,116.99	475,114.90	148,690.91	148,690.91	326,423.99	31%
26100	COMBUSTIBLES, LUBRICANTES Y ADITIVOS	410,997.91	64,116.99	475,114.90	148,690.91	148,690.91	326,423.99	31%
26101	COMBUSTIBLES	409,997.90	64,116.99	474,114.89	148,571.91	148,571.91	325,542.98	31%
26102	LUBRICANTES Y ADITIVOS	1,000.01	0.00	1,000.01	119.00	119.00	881.01	12%
27000	VESTUARIO, BLANCOS, PRENDAS DE PROTECCION Y ARTICULOS DEPORTIVOS	5,438.09	25,000.00	30,438.09	22,400.00	22,400.00	8,038.09	74%
27100	VESTUARIO Y UNIFORMES	0.09	25,000.00	25,000.09	22,400.00	22,400.00	2,600.09	90%
27101	VESTUARIOS Y UNIFORMES	0.09	25,000.00	25,000.09	22,400.00	22,400.00	2,600.09	90%
27200	PRENDAS DE SEGURIDAD Y PROTECCION PERSONAL	5,438.00	0.00	5,438.00	0.00	0.00	5,438.00	0%
27201	PRENDAS DE SEGURIDAD Y PROTECCION PERSONAL	5,438.00	0.00	5,438.00	0.00	0.00	5,438.00	0%
29000	HERRAMIENTAS, REFACCIONES Y ACCESORIOS MENORES	67,674.11	28,400.00	96,074.11	20,247.22	20,247.22	75,826.89	21%
29100	HERRAMIENTAS MENORES	8,000.00	0.00	8,000.00	0.00	0.00	8,000.00	0%
29101	HERRAMIENTAS MENORES	8,000.00	0.00	8,000.00	0.00	0.00	8,000.00	0%
29200	REFACCIONES Y ACCESORIOS MENORES DE EDIFICIOS	0.07	0.00	0.07	0.00	0.00	0.07	0%
29201	REFACCIONES Y ACCESORIOS MENORES DE EDIFICIOS	0.07	0.00	0.07	0.00	0.00	0.07	0%
29300	REFACCIONES Y ACCESORIOS MENORES DE MOBILIARIO Y EQUIPO DE ADMINISTRACION, EDUCACIONAL Y RECREATIVO	6,000.00	0.00	6,000.00	0.00	0.00	6,000.00	0%
29301	REFACCIONES Y ACCESORIOS MENORES DE MOBILIARIO Y EQUIPO DE ADMINISTRACION, EDUCACIONAL Y RECREATIVO	6,000.00	0.00	6,000.00	0.00	0.00	6,000.00	0%
29400	REFACCIONES Y ACCESORIOS MENORES DE EQUIPO DE COMPUTO Y TECNOLOGIAS DE LA INFORMACION	700.00	0.00	700.00	0.00	0.00	700.00	0%
29401	REFACCIONES Y ACCESORIOS MENORES DE EQUIPO DE COMPUTO Y TECNOLOGIAS DE LA INFORMACION	700.00	0.00	700.00	0.00	0.00	700.00	0%
29500	REFACCIONES Y ACCESORIOS MENORES DE EQUIPO E INSTRUMENTAL MEDICO Y DE LABORATORIO	16,934.00	0.00	16,934.00	0.00	0.00	16,934.00	0%
29501	REFACCIONES Y ACCESORIOS MENORES DE EQUIPO E INSTRUMENTAL MEDICO Y DE LABORATORIO	16,934.00	0.00	16,934.00	0.00	0.00	16,934.00	0%
29600	REFACCIONES Y ACCESORIOS MENORES DE EQUIPO DE TRANSPORTE	32,000.02	3,400.00	35,400.02	14,361.76	14,361.76	21,038.26	41%
29601	REFACCIONES Y ACCESORIOS MENORES DE EQUIPO DE TRANSPORTE	32,000.02	3,400.00	35,400.02	14,361.76	14,361.76	21,038.26	41%
29800	REFACCIONES Y ACCESORIOS MENORES DE MAQUINARIA Y OTROS EQUIPOS	4,040.01	25,000.00	29,040.01	5,885.46	5,885.46	23,154.55	20%
							0.00	
29801	REFACCIONES Y ACCESORIOS MENORES DE MAQUINARIA Y OTROS EQUIPOS	4,040.01	25,000.00	29,040.01	5,885.46	5,885.46	23,154.55	20%
30000	SERVICIOS GENERALES	832,106.34	259,435.66	1,091,542.00	346,496.21	346,496.21	745,045.79	32%
31000	SERVICIOS BASICOS	432,200.63	95,400.00	527,600.63	201,613.48	201,613.48	325,987.15	38%
31100	ENERGIA ELECTRICA	340,000.02	75,000.00	415,000.02	159,210.29	159,210.29	255,789.73	38%
31101	ENERGIA ELECTRICA	340,000.02	75,000.00	415,000.02	159,210.29	159,210.29	255,789.73	38%
31200	GAS	1,000.01	400.00	1,400.01	570.02	570.02	829.99	41%
31201	GAS	1,000.01	400.00	1,400.01	570.02	570.02	829.99	41%
31300	AGUA	54,200.57	10,000.00	64,200.57	18,646.29	18,646.29	45,554.28	29%
31301	AGUA POTABLE	54,200.57	10,000.00	64,200.57	18,646.29	18,646.29	45,554.28	29%
31400	TELEFONIA TRADICIONAL	24,000.01	0.00	24,000.01	14,125.14	14,125.14	9,874.87	59%
31401	TELEFONIA TRADICIONAL	24,000.01	0.00	24,000.01	14,125.14	14,125.14	9,874.87	59%
31700	SERVICIOS DE ACCESO DE INTERNET, REDES Y PROCESAMIENTO DE INFORMACION	9,000.00	0.00	9,000.00	0.00	0.00	9,000.00	0%
31701	SERVICIO DE ACCESO A INTERNET, REDES Y PROCESAMIENTO DE INFORMACION	9,000.00	0.00	9,000.00	0.00	0.00	9,000.00	0%
31800	SERVICIOS POSTALES Y TELEGRAFICOS	4,000.02	10,000.00	14,000.02	9,061.74	9,061.74	4,938.28	65%
31801	SERVICIO POSTAL	4,000.02	10,000.00	14,000.02	9,061.74	9,061.74	4,938.28	65%
32000	SERVICIO DE ARRENDAMIENTO	31,704.14	0.00	31,704.14	14,650.00	14,650.00	17,054.14	46%
32300	ARRENDAMIENTO DE MOBILIARIO Y EQUIPO DE ADMINISTRACION, EDUCACIONAL Y RECREATIVO	30,704.00	0.00	30,704.00	0.00	0.00	30,704.00	0%
32301	ARRENDAMIENTO DE MUEBLES, MAQUINARIA Y EQUIPO	30,704.00	0.00	30,704.00	0.00	0.00	30,704.00	0%
32500	ARRENDAMIENTO DE EQUIPO DE TRANSPORTE	1,000.00	0.00	1,000.00	0.00	0.00	1,000.00	0%
32501	ARRENDAMIENTO DE EQUIPO DE TRANSPORTE TERRESTRE	1,000.00	0.00	1,000.00	0.00	0.00	1,000.00	0%
32600	ARRENDAMIENTO DE MAQUINARIA, OTROS EQUIPOS Y HERRAMIENTAS	0.07	0.00	0.07	14,650.00	14,650.00	-14,649.93	
32601	ARRENDAMIENTO DE MAQUINARIA, OTROS EQUIPOS Y HERRAMIENTAS	0.07	0.00	0.07	14,650.00	14,650.00	-14,649.93	
32900	OTROS ARRENDAMIENTOS	0.07	0.00	0.07	0.00	0.00	0.07	0%
32901	OTROS ARRENDAMIENTOS	0.07	0.00	0.07	0.00	0.00	0.07	0%
33000	SERVICIOS PROFESIONALES, CIENTIFICOS, TECNICOS Y OTROS SERVICIOS	63,000.28	46,220.00	109,220.28	30,431.45	30,431.45	78,788.83	28%
33100	SERVICIOS LEGALES, DE CONTABILIDAD, AUDITORIAS Y	23,000.04	33,220.00	56,220.04	15,253.86	15,253.86	40,966.18	27%
33101	SERVICIOS LEGALES, DE CONTABILIDAD, AUDITORIAS Y RELACIONADOS	23,000.04	33,220.00	56,220.04	15,253.86	15,253.86	40,966.18	27%
33300	SERVICIOS DE CONSULTORIA ADMINISTRATIVA, PROCESOS, TECNICA Y EN TECNOLOGIAS DE LA INFORMACION	0.01	0.00	0.01	7,377.59	7,377.59	-7,377.58	
33301	SERVICIOS DE INFORMATICA	0.01	0.00	0.01	7,377.59	7,377.59	-7,377.58	

Ejercicio del Presupuesto por Partida / Descripción		Egresos Aprobado Anual (1)	Ampliaciones/ (Reducciones) (2)	Egresos Modificado Anual (3=1+2)	Egresos Devengado Acumulado (4)	Egresos Pagado Acumulado (5)	Subejercicio (6 = 3 - 4)	% Avance Anual (7= 4/3)
33400	SERVICIOS DE CAPACITACION	0.07	3,000.00	3,000.07	3,000.00	3,000.00	0.07	100%
33401	SERVICIOS DE CAPACITACION	0.07	3,000.00	3,000.07	3,000.00	3,000.00	0.07	100%
33500	SERVICIOS DE INVESTIGACION CIENTIFICA Y DESARROLLO	0.08	0.00	0.08	0.00	0.00	0.08	0%
33501	SERVICIOS DE INVESTIGACION CIENTIFICA Y DESARROLLO	0.08	0.00	0.08	0.00	0.00	0.08	0%
33600	SERVICIOS DE APOYO ADMINISTRATIVO, TRADUCCION, FOTOCOPIADO E IMPRESIÓN	0.01	10,000.00	10,000.01	4,800.00	4,800.00	5,200.01	48%
33608	SERVICIO DE FOTOCOPIADO EN LAS INSTALACIONES DE LAS DEPENDENCIAS Y ENTIDADES	0.01	10,000.00	10,000.01	4,800.00	4,800.00	5,200.01	48%
							0.00	
33800	SERVICIOS DE VIGILANCIA	0.07	0.00	0.07	0.00	0.00	0.07	0%
33801	SERVICIOS DE VIGILANCIA	0.07	0.00	0.07	0.00	0.00	0.07	0%
33900	SERVICIOS PROFESIONALES, CIENTIFICOS Y TECNICOS INTEGRALES	40,000.00	0.00	40,000.00	0.00	0.00	40,000.00	0%
33901	SERVICIOS PROFESIONALES, CIENTIFICOS Y TECNICOS INTEGRALES	40,000.00	0.00	40,000.00	0.00	0.00	40,000.00	0%
34000	SERVICIOS FINANCIEROS, BANCARIOS Y COMERCIALES	21,000.07	0.00	21,000.07	11,623.05	11,623.05	9,377.02	55%
34100	SERVICIOS FINANCIEROS Y BANCARIOS	0.07	0.00	0.07	6,579.95	6,579.95	-6,579.88	
34101	SERVICIOS FINANCIEROS Y BANCARIOS	0.07	0.00	0.07	6,579.95	6,579.95	-6,579.88	
34500	SEGURO DE BIENES PATRIMONIALES	18,000.00	0.00	18,000.00	0.00	0.00	18,000.00	0%
34501	SEGUROS DE BIENES PATRIMONIALES	18,000.00	0.00	18,000.00	0.00	0.00	18,000.00	0%
34600	ALMACENAJE, ENVASE Y EMBALAJE	1,000.00	0.00	1,000.00	5,043.10	5,043.10	-4,043.10	504%
34601	ALMACENAJE, ENVASE Y EMBALAJE	1,000.00	0.00	1,000.00	5,043.10	5,043.10	-4,043.10	504%
34700	FLETES Y MANIOBRAS	2,000.00	0.00	2,000.00	0.00	0.00	2,000.00	0%
34701	FLETES Y MANIOBRAS	2,000.00	0.00	2,000.00	0.00	0.00	2,000.00	0%
35000	SERVICIOS DE INSTALACION, REPARACION, MANTENIMIENTO Y CONSERVACION	51,301.00	63,901.49	115,202.49	23,952.38	23,952.38	91,250.11	21%
35100	CONSERVACION Y MANTENIMIENTO MENOR DE INMUEBLES	0.08	54,901.49	54,901.57	0.00	0.00	54,901.57	0%

Ejercicio del Presupuesto por Partida / Descripción		Egresos Aprobado Anual (1)	Ampliaciones/ (Reducciones) (2)	Egresos Modificado Anual (3=1+2)	Egresos Devengado Acumulado (4)	Egresos Pagado Acumulado (5)	Subejercicio (6 = 3 - 4)	% Avance Anual (7= 4/3)
35101	MANTENIMIENTO Y CONSERVACION DE INMUEBLES	0.08	54,901.49	54,901.57	0.00	0.00	54,901.57	0%
35200	INSTALACION, REPARACION Y MANTENIMIENTO DE MOBILIARIO Y EQUIPO DE ADMINISTRACIÓN, EDUCACIONAL Y RECREATIVO	1,000.57	0.00	1,000.57	0.00	0.00	1,000.57	0%
35201	MANTENIMIENTO Y CONSERVACION DE MOBILIARIO Y EQUIPO	1,000.46	0.00	1,000.46	0.00	0.00	1,000.46	0%
35202	MANTENIMIENTO Y CONSERVACION DE MOBILIARIO Y EQUIPO PARA ESCUELAS, LABORATORIOS Y TALLERES	0.11	0.00	0.11	0.00	0.00	0.11	0%
35300	INSTALACION, REPARACION Y MANTENIMIENTO DE EQUIPO DE COMPUTO Y TECNOLOGÍA DE LA INFORMACIÓN	3,000.07	0.00	3,000.07	0.00	0.00	3,000.07	0%
35301	INSTALACIONES	3,000.00	0.00	3,000.00	0.00	0.00	3,000.00	0%
35302	MANTENIMIENTO Y CONSERVACION DE BIENES INFORMATICOS	0.07	0.00	0.07	0.00	0.00	0.07	0%
35400	INSTALACION, REPARACION Y MANTENIMIENTO DE EQUIPO E INSTRUMENTAL MEDICO Y DE LABORATORIO	0.06	0.00	0.06	0.00	0.00	0.06	0%
35401	INSTALACION, REPARACION Y MANTENIMIENTO DE EQUIPO E INSTRUMENTAL MEDICO Y DE LABORATORIO	0.06	0.00	0.06	0.00	0.00	0.06	0%
35500	REPARACION Y MANTENIMIENTO DE EQUIPO DE TRANSPORTE	46,300.03	9,000.00	55,300.03	12,255.84	12,255.84	43,044.19	22%
35501	MANTENIMIENTO Y CONSERVACION DE EQUIPO DE TRANSPORTE	46,300.03	9,000.00	55,300.03	12,255.84	12,255.84	43,044.19	22%
35700	INSTALACION, REPARACION Y MANTENIMIENTO DE MAQUINARIA, OTROS EQUIPOS Y HERRAMIENTAS	0.18	0.00	0.18	4,698.00	4,698.00	-4,697.82	
35701	MANTENIMIENTO Y CONSERVACION DE MAQUINARIA Y EQUIPO	0.18	0.00	0.18	4,698.00	4,698.00	-4,697.82	
35800	SERVICIOS DE LIMPIEZA Y MANEJO DE DESECHOS	0.01	0.00	0.01	900.00	900.00	-899.99	
35801	SERVICIOS DE LIMPIEZA Y MANEJO DE DESECHOS	0.01	0.00	0.01	900.00	900.00	-899.99	
35900	SERVICIOS DE JARDINERIA Y FUMIGACION	1,000.00	0.00	1,000.00	6,098.54	6,098.54	-5,098.54	610%
35901	SERVICIOS DE JARDINERIA Y FUMIGACION	1,000.00	0.00	1,000.00	6,098.54	6,098.54	-5,098.54	610%
37000	SERVICIOS DE TRASLADO Y VIATICOS	133,900.19	12,414.17	146,314.36	28,912.86	28,912.86	117,401.50	20%
37100	PASAJES AEREOS	5,000.07	0.00	5,000.07	0.00	0.00	5,000.07	0%
37101	PASAJES AEREOS	0.07	0.00	0.07	0.00	0.00	0.07	0%
							0.00	
37102	PASAJES AEREOS NACIONALES PARA LABORES EN CAMPO Y SUPERVISION	5,000.00	0.00	5,000.00	0.00	0.00	5,000.00	0%
37200	PASAJES TERRESTRES	5,000.07	0.00	5,000.07	500.00	500.00	4,500.07	10%
37201	PASAJES TERRESTRES	5,000.00	0.00	5,000.00	0.00	0.00	5,000.00	0%
37202	PASAJES TERRESTRES NACIONALES PARA LABORES EN CAMPO Y SUPERVISION	0.07	0.00	0.07	500.00	500.00	-499.93	
37500	VIATICOS EN EL PAIS	46,400.05	12,414.17	58,814.22	26,800.00	26,800.00	32,014.22	46%
37501	VIATICOS EN EL PAIS	21,000.01	2,500.00	23,500.01	13,400.00	13,400.00	10,100.01	57%
37502	GASTOS DE CAMINO	25,400.04	9,914.17	35,314.21	13,400.00	13,400.00	21,914.21	38%
37600	VIATICOS EN EL EXTRANJERO	75,000.00	0.00	75,000.00	0.00	0.00	75,000.00	0%
37601	VIATICOS EN EL EXTRANJERO	75,000.00	0.00	75,000.00	0.00	0.00	75,000.00	0%
37900	OTROS SERVICIOS DE TRASLADO Y HOSPEDAJE	2,500.00	0.00	2,500.00	1,612.86	1,612.86	887.14	65%
37901	CUOTAS	2,500.00	0.00	2,500.00	1,612.86	1,612.86	887.14	65%
38000	SERVICIOS OFICIALES	54,000.00	0.00	54,000.00	0.00	0.00	54,000.00	0%
38300	CONGRESOS Y CONVENCIONES	50,000.00	0.00	50,000.00	0.00	0.00	50,000.00	0%
38301	CONGRESOS Y CONVENCIONES	50,000.00	0.00	50,000.00	0.00	0.00	50,000.00	0%
38500	GASTOS DE REPRESENTACION	4,000.00	0.00	4,000.00	0.00	0.00	4,000.00	0%
38501	GASTOS DE ATENCION Y PROMOCION	4,000.00	0.00	4,000.00	0.00	0.00	4,000.00	0%
39000	OTROS SERVICIOS GENERALES	45,000.03	41,500.00	86,500.03	35,312.99	35,312.99	51,187.04	41%
39200	IMPUESTOS Y DERECHOS	10,000.03	41,500.00	51,500.03	35,312.99	35,312.99	16,187.04	69%
39201	IMPUESTOS Y DERECHOS	10,000.02	1,500.00	11,500.02	15,647.99	15,647.99	-4,147.97	136%
39202	OTROS IMPUESTOS Y DERECHOS	0.01	40,000.00	40,000.01	19,665.00	19,665.00	20,335.01	49%
39800	IMPUESTOS SOBRE NOMINAS Y OTROS QUE SE DERIVEN DE UNA RELACIÓN LABORAL	35,000.00	0.00	35,000.00	0.00	0.00	35,000.00	0%
39801	IMPUESTOS SOBRE NOMINAS	35,000.00	0.00	35,000.00	0.00	0.00	35,000.00	0%
50000	BIENES MUEBLES, INMUEBLES E INTAGIBLES	0.00	5,885.46	5,885.46	0.00	0.00	5,885.46	0%
56000	MAQUINARIA, OTROS EQUIPOS Y HERRAMIENTAS	0.00	5,885.46	5,885.46	0.00	0.00	5,885.46	0%
56200	MAQUINARIA Y EQUIPO INDUSTRIAL	0.00	5,885.46	5,885.46	0.00	0.00	5,885.46	0%
56201	MAQUINARIA Y EQUIPO INDUSTRIAL	0.00	5,885.46	5,885.46	0.00	0.00	5,885.46	0%
	Total	20,500,664.31	600,000.10	21,100,664.41	9,443,404.74	9,443,404.74	11,657,259.67	45%

C.P. Joaquín Miranda Juárez

Elaboró

Jefe de Contabilidad

C.P. María Dolores Figueroa Zuloaga

Revisó

Directora de Administración y Finanzas

Ocean. Ramón Alberto Nenninger Check Cinco

Autorizó

Director General

Nombre de la Entidad: INSTITUTO DE ACUACULTURA DEL ESTADO DE SONORA OPD ETCA-II-14
Estado Analítico del Ejercicio de Presupuesto de Egresos- Detallado – LDF
(Clasificación de Servicios Personales por Categoría)
Del 01 de enero al 30 de junio de 2023
(PESOS) INFORME TRIMESTRAL: SEGUNDO DE 2023

Concepto (c)	Egresos					Subejercicio (e)
	Aprobado (d)	Ampliaciones/ (Reducciones)	Modificado	Devengado	Pagado	
I. Gasto No Etiquetado (I=A+B+C+D+E+F)	19,000,663.35	-	19,000,663.35	#VALUE!	#VALUE!	#VALUE!
A. Personal Administrativo y de Servicio Público	19,000,663.35	-	19,000,663.35	\$8.510.431,02	\$8.510.431,02	#VALUE!
B. Magisterio						
C. Servicios de Salud (C=c1+c2)						
c1) Personal Administrativo						
c2) Personal Médico, Paramédico y afín						
D. Seguridad Pública						
E. Gastos asociados a la implementación de nuevas leyes federales o reformas a las mismas (E = e1 + e2)						
e1) Nombre del Programa o Ley 1						
e2) Nombre del Programa o Ley 2						
F. Sentencias laborales definitivas						
II. Gasto Etiquetado (II=A+B+C+D+E+F)						
A. Personal Administrativo y de Servicio Público						
B. Magisterio						
C. Servicios de Salud (C=c1+c2)						
c1) Personal Administrativo						
c2) Personal Médico, Paramédico y afín						
D. Seguridad Pública						
E. Gastos asociados a la implementación de nuevas leyes federales o reformas a las mismas (E = e1 + e2)						
e1) Nombre del Programa o Ley 1						
e2) Nombre del Programa o Ley 2						
F. Sentencias laborales definitivas						
III. Total del Gasto en Servicios Personales (III = I + II)	19,000,663.35	-	19,000,663.35	#VALUE!	#VALUE!	#VALUE!

C.P. Joaquin Miranda Juárez

Elaboró

Jefe de Contabilidad

C.P. María Dolores Figueroa Zuloaga

Revisó

Directora de Administración y Finanzas

Ocean. Ramón Alberto Nenninger Check Cinco

Autorizó

Director General

Nombre de la Entidad: INSTITUTO DE ACUACULTURA DEL ESTADO DE SONORA OPD
 Conciliación entre los Egresos Presupuestarios y los Gastos Contables

ETCA-II-15

Al 30 de junio de 2023

(Pesos)

INFORME TRIMESTRAL: SEGUNDO DE 2023

1. Total de Egresos Presupuestarios		9,443,404.74
2. Menos Egresos Presupuestarios No Contables		0.00
Materias Primas y Materiales de Producción y Comercialización		
Materiales y Suministros		
Mobiliario y Equipo de Administración		
Mobiliario y Equipo Educativo y Recreativo		
Equipo e Instrumental Médico y de Laboratorio		
Vehículos y Equipo de Transporte		
Equipo de Defensa y Seguridad		
Maquinaria, Otros Equipos y Herramientas		
Archivos Biológicos		
Bienes Inmuebles		
Activos Intangibles		
Obra Pública en Bienes de Dominio Público		
Obra Pública en Bienes Propios		
Acciones y Participaciones de Capital		
Compra de Títulos y Valores		
Concesión de Préstamos		
Inversiones en Fideicomisos, Mandatos y Otros Análogos		
Provisiones para Contingencias y Otras Erogaciones Especiales		
Armonización de la Deuda Pública		
Adeudos de Ejercicios Fiscales Anteriores (ADEFAS)		
Otros Egresos Presupuestales No Contables		
3. Más Gastos Contables No Presupuestarios		0.00
Estimaciones, Depreciaciones, Deterioros, Obsolescencia y Amortizaciones		
Provisiones		
Disminución de Inventarios		
Otros Gastos		
Inversión Pública no Capitalizable		
Materiales y Suministros		
Otros Gastos Contables No Presupuestales		
4. Total de Gasto Contable (4= 1 - 2 + 3)		9,443,404.74

C.P. Joaquin Miranda Juárez

Elaboró

Jefe de Contabilidad

C.P. María Dolores Figueroa Zuloaga

Revisó

Directora de Administración y Finanzas

Ocean. Ramón Alberto Nenninger Check Cinco

Autorizó

Director General

Nombre de la Entidad: INSTITUTO DE ACUACULTURA DEL ESTADO DE SONORA OPD

Endeudamiento Neto

ETCA-II-16

Del 01 de enero al 30 de junio de 2023

(pesos) INFORME TRIMESTRAL: SEGUNDO DE 2023

Identificación del crédito o Instrumento	Contratación / Colocación	Amortización	Endeudamiento Neto
	A	B	C=A-B
Créditos Bancarios			
1	NO APLICA		0.00
2			
3			
4			
5			
6			
7			
8			
9			
10			
	Total Créditos Bancarios	0.00	0.00
Otros Instrumentos de Deuda			
1	NO APLICA		0.00
2			
3			
4			
5			
6			
7			
8			
9			
10			
	Total Otros Instrumentos de Deuda	0.00	0.00
	TOTAL	0.00	0.00

"Bajo protesta de decir verdad declaramos que los Estados Financieros y sus Notas, son razonablemente correctos y son responsabilidad del emisor"

C.P. Joaquin Miranda Juárez

Elaboró

Jefe de Contabilidad

C.P. María Dolores Figueroa Zuloaga

Revisó

Directora de Administración y Finanzas

Ocean. Ramón Alberto Nenninger Check Cinco

Autorizó

Director General

Nombre de la Entidad: INSTITUTO DE ACUACULTURA DEL ESTADO DE SONORA OPD

Intereses de la Deuda

Del 01 de enero al 30 de junio de 2023

ETCA-II-17

INFORME TRIMESTRAL SEGUNDO DE 2023

Identificación del crédito o Instrumento	Devengado	Pagado
Créditos Bancarios		
1 NO APLICA		
2		
3		
4		
5		
6		
7		
8		
9		
10		
Total de Intereses Créditos Bancarios	0.00	0.00
Otros Instrumentos de Deuda		
1 NO APLICA		
2		
3		
4		
5		
6		
7		
8		
9		
10		
Total Intereses Otros Instrumentos de Deuda	0.00	0.00
TOTAL	0.00	0.00

"Bajo protesta de decir verdad declaramos que los Estados Financieros y sus Notas, son razonablemente correctos y son responsabilidad del emisor"

C.P. Joaquin Miranda Juárez

Elaboró

Jefe de Contabilidad

C.P. María Dolores Figueroa Zuloaga

Revisó

Directora de Administración y Finanzas

Ocean. Ramón Alberto Nenninger Check Cinco

Autorizó

Director General

Nombre de la Entidad: INSTITUTO DE ACUACULTURA DEL ESTADO DE SONORA OPD

Gasto Por Categoría Programática

ETCA-III-01

Del 01 de enero al 30 de junio de 2023

(PESOS)

INFORME TRIMESTRAL: SEGUNDO DE 2023

Concepto	Egresos Aprobado Anual (1)	Ampliaciones/ (Reducciones) (2)	Egresos Modificado Anual (3=1+2)	Egresos Devengado Anual (4)	Egresos Pagado Anual (5)	Subejercicio (6 = 3 - 4)
Programas						
Subsidios: Sector Social y Privado o Estados y Municipios	0	0	0	0	0	0
Sujetos a Reglas de Operación			0			0
Otros Subsidios			0			0
Desempeño de las Funciones:	20,500,664	600,000	21,100,664	9,443,405	9,443,405	11,657,259
Prestación de Servicios Públicos			0			0
Provisión de Bienes Públicos			0			0
Planeación, Seguimiento y Evaluación de Políticas Públicas			0			0
Promoción y Fomento	20,500,664	600,000	21,100,664	9,443,405	9,443,405	11,657,259
Regulación y Supervisión			0			0
Funciones de las Fuerzas Armadas (Únicamente el Gobierno Federal)			0			0
Específicos			0			0
Proyectos de Inversión			0			0
Administrativos y de Apoyos	0	0	0	0	0	0
Apoyo al Proceso Presupuestario y para Mejorar la Eficiencia Institucional			0			0
Apoyo a la Función Pública y al Mejoramiento de la Gestión			0			0
Operaciones Ajenas			0			0
Compromisos	0	0	0	0	0	0
Obligaciones de Cumplimiento de Resolución Jurisdiccional			0			0
Desastres Naturales			0			0
Obligaciones	0	0	0	0	0	0
Pensiones y Jubilaciones			0			0
Aportaciones a la Seguridad Social			0			0
Aportaciones a Fondos de Estabilización			0			0
Aportaciones a Fondos de Inversión y Reestructura de Pensiones			0			0
Programas de gasto Federalizado (Gobierno Federal)	0	0	0	0	0	0
Gasto Federalizado			0			0
Participaciones a Entidades Federativas y Municipios			0			0
Costo Financiero, Deuda o Apoyo a Deudores y Ahorradores de la Banca			0			0
Adeudos de Ejercicios Fiscales Anteriores			0			0
Total del Gasto	20,500,664	600,000	21,100,664	9,443,405	9,443,405	11,657,259

C.P. Joaquin Miranda Juárez

Elaboró

Jefe de Contabilidad

C.P. María Dolores Figueroa Zuloaga

Revisó

Directora de Administración y Finanzas

Ocean. Ramón Alberto Nenninger Check Cinco

Autorizó

Director General

Nombre de la Entidad: INSTITUTO DE ACUACULTURA DEL ESTADO DE SONORA OPD ETCA-III-03
Gastos por proyectos de Inversión
Del 01 de enero al 30 de junio de 2023
INFORME TRIMESTRAL: SEGUNDO DE 2023

GASTO DE INVERSION EJERCIDO:		
NOMBRE DEL PROYECTO	MONTO EROGADO	ORIGEN DEL RECURSO*
NO APLICA		

* Se deberán informar con todas las fuentes del recurso.
Ya sean obras con Recurso Federal, Recurso Estatal e Ingresos Propios del ente Público.
"Bajo protesta de decir verdad declaramos que los Estados Financieros y sus Notas, son razonablemente correctos y son responsabilidad del emisor"

C.P. Joaquin Miranda Juárez
Elaboró
Jefe de Contabilidad

C.P. María Dolores Figueroa Zuloaga
Revisó
Directora de Administración y Finanzas

Ocean. Ramón Alberto Nenninger Check Cinco
Autorizó
Director General



GOBIERNO DEL ESTADO DE SONORA

ETCA-III-04

TRIMESTRE:
SEGUNDO

Gobierno del
Estado de Sonora

INFORME DE AVANCE PROGRAMÁTICO 2023
PROGRAMA OPERATIVO ANUAL

CLAVE	NOMBRE DEL INDICADOR	UNI. MEDIDA	TIPO META	VAL. ACUM.	DATOS	PROGRAMADO ORIGINAL					MODIFICADO					REALIZADO				% DE AVANCE TRIMESTRAL
						PRIMERO	SEGUNDO	TERCERO	CUARTO	ANUAL	PRIMERO	SEGUNDO	TERCERO	CUARTO	ANUAL	PRIMERO	SEGUNDO	TERCERO	CUARTO	

DEPENDENCIA / ENTIDAD 16 INSTITUTO DE ACUACULTURA DEL ESTADO DE SONORA

UNIDAD ADMINISTRATIVA 001 IAES DIRECCIÓN GENERAL

E307F10	PROMOCIÓN Y FOMENTO DEL SECTOR PRIMARIO																			
287	COORDINACIÓN ADMINISTRATIVA																			
	OPERAR Y ADMINISTRAR CENTROS ACUICOLAS.	INFORME	P	SI	MET	100%	100%	100%	100%	100.00%	100%	0.00%	0.00%	0.00%	100.00%	100%	0.00%	0.00%	0.00%	0.00%
					NUM	25.00	25.00	25.00	25.00	100.00	25.00	0.00	0.00	0.00	25.00	25.00	0.00	0.00	0.00	
					DEN	25.00	25.00	25.00	25.00	100.00	25.00	0.00	0.00	0.00	25.00	25.00	0.00	0.00	0.00	

EVALUACIÓN CUALITATIVA

META CON CAMBIO DE RESPONSABLE, PASA A LA DIRECCION DE ADMINISTRACION Y FINANZAS

	SOMETER Y GESTIÓNAR PROYECTOS DE INVESTIGACION, INNOVACION TECNOLOGICA Y/O PRODUCTIVOS, AFINES AL SECTOR ACUICOLA Y PESQUERO, ANTE INSTANCIAS FEDERALES, ESTATALES Y/O LOCALES.	PROYECTO	A	SI	MET	1.00	0.00	0.00	0.00	1.00	1.00	0.00	0.00	0.00	1.00	0.00	0.00	0.00	0.00	0.00%
					NUM	1.00	0.00	0.00	0.00	1.00	1.00	0.00	0.00	0.00	1.00	0.00	0.00	0.00	0.00	
					DEN															

EVALUACIÓN CUALITATIVA

META PROGRAMADA PARA EL CUARTO TRIMESTRE DE 2023.

	GENERACIÓN DE ELEMENTOS TÉCNICOS PARA LA EMISION DE POLITICAS PÚBLICAS DIRIGIDAS AL SECTOR ACUICOLA Y PESQUERO.	INFORME	A	SI	MET	0.00	0.00	0.00	0.00	0.00	0.00	0.00	0.00	1.00	1.00	0.00	0.00	0.00	0.00	0.00%
					NUM	0.00	0.00	0.00	0.00	0.00	0.00	0.00	0.00	1.00	1.00	0.00	0.00	0.00	0.00	
					DEN															

EVALUACIÓN CUALITATIVA

META PROGRAMADA PARA EL CUARTO TRIMESTRE DE 2023

	FORTALECIMIENTO DE LAS RELACIONES INTERINSTITUCIONALES PARA FOMENTAR LA DIVULGACIÓN CIENTIFICA E INVESTIGACIÓN PARA EL DESARROLLO REGIONAL DE LA ACUACULTURA Y LA PESQUERÍA.	CONVENIO	A	NO	MET	0.00	0.00	0.00	0.00	0.00	0.00	0.00	0.00	1.00	1.00	0.00	0.00	0.00	0.00	0.00%
					NUM	0.00	0.00	0.00	0.00	0.00	0.00	0.00	0.00	1.00	1.00	0.00	0.00	0.00	0.00	
					DEN															

EVALUACIÓN CUALITATIVA

META PROGRAMADA AL CUARTO TRIMESTRE DE 2023.

UNIDAD ADMINISTRATIVA 002 IAES DIRECCIÓN TÉCNICA

164	INVESTIGACIÓN Y DESARROLLO																			
	PRODUCCIÓN DE LAS CRÍAS DE PECES DULCEACUICOLAS DEMANDADAS POR EL SECTOR ACUICOLA	CRÍAS DE PECES	A	SI	MET	100000.00	500000.00	400000.00	0.00	1000000.00	100000.00	500000.00	400000.00	0.00	1000000.00	0.00	287424.00	0.00	0.00	57.48%
					NUM	100000.00	500000.00	400000.00	0.00	1000000.00	100000.00	500000.00	400000.00	0.00	1000000.00	0.00	287424.00	0.00	0.00	
					DEN															

EVALUACIÓN CUALITATIVA

PARA EL SEGUNDO TRIMESTRE 2023 LA PRODUCCIÓN DE TILAPIA REPORTADA EN CAES ES DE 287,424 CRÍAS DE TILAPIA, SUMANDO UN TOTAL DE 287,424 DE CRÍAS PRODUCIDAS DURANTE EL 2023; CORRESPONDIENTES AL 36 % DE AVANCE, RESPECTO A LA META ANUAL PROGRAMADA, DE 800 MIL CRÍAS DE TILAPIAS.

	PRODUCCIÓN DE LAS CRÍAS DE MOLUSCOS BIVALVOS DEMANDADAS POR EL SECTOR ACUICOLA. DESCRIPCIÓN	CRÍAS DE MOLUSCOS	A	SI	MET	0.00	30000000.00	20000000.00	0.00	50000000.00	0.00	10000000.00	10000000.00	0.00	20000000.00	0.00	2560000.00	0.00	0.00	8.53%
					NUM	0.00	30000000.00	20000000.00	0.00	50000000.00	0.00	10000000.00	10000000.00	0.00	20000000.00	0.00	2560000.00	0.00	0.00	
					DEN															

EVALUACIÓN CUALITATIVA

EN RELACIÓN A LA PRODUCCIÓN DE SEMILLA DE MOLUSCOS BIVALVOS, LA PRODUCCIÓN REPORTADA EN EL SEGUNDO TRIMESTRE 2023 ES DE 2,560,000 SEMILLAS DE OSTIÓN JAPONÉS, CRASSOSTREA GIGAS, DANDO UN TOTAL ANUAL DE 3,160,000 SEMILLAS DE OSTIÓN, CORRESPONDIENTES AL 15.8 % DE LA META ANUAL PROGRAMADA (20 MILLONES DE SEMILLA).



GOBIERNO DEL ESTADO DE SONORA

ETCA-III-04

TRIMESTRE:
SEGUNDO

Gobierno del
Estado de Sonora

INFORME DE AVANCE PROGRAMÁTICO 2023
PROGRAMA OPERATIVO ANUAL

CLAVE	NOMBRE DEL INDICADOR	UNI. MEDIDA	TIPO META	VAL. ACUM.	DATOS	PROGRAMADO ORIGINAL					MODIFICADO					REALIZADO				% DE AVANCE TRIMESTRAL
						PRIMERO	SEGUNDO	TERCERO	CUARTO	ANUAL	PRIMERO	SEGUNDO	TERCERO	CUARTO	ANUAL	PRIMERO	SEGUNDO	TERCERO	CUARTO	

DEPENDENCIA / ENTIDAD 16 INSTITUTO DE ACUACULTURA DEL ESTADO DE SONORA

	PORCENTAJE DE AVANCE EN LA INVESTIGACIÓN TECNOLÓGICA PARA EL CULTIVO DE ORGANISMOS MARINOS.	INFORME	A	SI	MET	0.00	0.00	0.00	2.00	2.00	0.00	0.00	0.00	2.00	2.00	0.00	0.00	0.00	0.00	0.00%
					NUM	0.00	0.00	0.00	2.00	2.00	0.00	0.00	0.00	2.00	2.00	0.00	0.00	0.00	0.00	
					DEN															
EVALUACIÓN CUALITATIVA																				
META PROGRAMADA PARA EL CUARTO TRIMESTRE DE 2023																				

UNIDAD ADMINISTRATIVA 003 IAES DIRECCIÓN DE PROMOCIÓN Y CAPACITACIÓN

058	CAPACITACIÓN Y ASISTENCIA A PRODUCTORES DEL SECTOR ACUÍCOLA Y PESQUERO																					
	PORCENTAJE DE ATENCIÓN A LAS NECESIDADES DE CAPACITACIÓN DE LAS PERSONAS DEL SECTOR PESQUERO Y ACUÍCOLA.	TALLER	P	NO	MET	100%	100%	100%	100%	100%	100%	100%	100%	100%	100%	100%	100%	0.00%	0.00%	100.00%		
					NUM	25.00	25.00	25.00	25.00	25.00	25.00	25.00	25.00	25.00	25.00	25.00	25.00	25.00	25.00		0.00	0.00
					DEN	25.00	25.00	25.00	25.00	25.00	25.00	25.00	25.00	25.00	25.00	25.00	25.00	25.00	25.00		25.00	0.00
EVALUACIÓN CUALITATIVA																						
AVANCE 100% 4 EVENTOS, SE BRINDARON PLÁTICAS MENSUALES DE LA SERIE PRODUCCIÓN DE CRIAS DE TILAPIA, Y VISITA GUIADA AL CAES.																						

	DISTRIBUCIÓN DE MOLUSCOS BIVALVOS DEMANDADAS POR EL SECTOR ACUÍCOLA	CRIAS DE MOLUSCOS	A	SI	MET	0.00	27000000.00	18000000.00	0.00	45000000.00	0.00	10000000.00	9000000.00	0.00	19000000.00	6000000.00	2500000.00	0.00	0.00	9.25%
					NUM	0.00	27000000.00	18000000.00	0.00	45000000.00	0.00	10000000.00	9000000.00	0.00	19000000.00	6000000.00	2500000.00	0.00	0.00	
					DEN															
EVALUACIÓN CUALITATIVA																				
DEBIDO AL CAMBIO CLIMATICO TAN REPENTINO EL CALOR SE ADELANTO, TENIENDO SEMILLA EN INVENTARIO PERO AUN NO DA LA TALLA COMERCIAL, LO QUE REFLEJO UNA DISTRIBUCION INFERIOR DEBIDO A QUE LA PRODUCCION PROGRAMADA NO SE ALCANZO.																				

	DISTRIBUCIÓN DE PECES DULCEACUÍCOLAS DEMANDADAS POR EL SECTOR ACUÍCOLA.	CRIAS DE PECES	A	SI	MET	90000.00	450000.00	360000.00	0.00	900000.00	90000.00	450000.00	360000.00	0.00	900000.00	0.00	280000.00	0.00	0.00	62.22%
					NUM	90000.00	450000.00	360000.00	0.00	900000.00	90000.00	450000.00	360000.00	0.00	900000.00	0.00	280000.00	0.00	0.00	
					DEN															
EVALUACIÓN CUALITATIVA																				
LA META PRGRAMADA PARA ESTE SEGUNDO TRIMESTRE NO SE ALCANZO POR QUE LA PRODUCCION EMPEZO TARDE Y EL CUMPLIMIENTO DE LA CANTIDAD PROGRAMADA SE VERA REFLEJADA EN EL PROXIMO TRIMESTRE.																				

UNIDAD ADMINISTRATIVA 004 IAES DIRECCIÓN DE ADMINISTRACIÓN Y FINANZAS

071	CONSERVACIÓN, REHABILITACIÓN Y MANTENIMIENTO																			
	PROGRAMA DE MEJORA, MANTENIMIENTO Y REHABILITACIÓN DE CENTRO ACUÍCOLA CENTRO PISCICOLA CAES.	CENTRO ACUÍCOLA	A	SI	MET	0.00	0.00	0.00	0.00	0.00	0.00	0.00	0.00	1.00	1.00	0.00	0.00	0.00	0.00	0.00%
					NUM	0.00	0.00	0.00	0.00	0.00	0.00	0.00	0.00	1.00	1.00	0.00	0.00	0.00	0.00	
					DEN															
EVALUACIÓN CUALITATIVA																				
META PROGRAMADA AL CUARTO TRIMESTRE DE 2023.																				

287	COORDINACIÓN ADMINISTRATIVA																						
	PORCENTAJE DE CUMPLIMIENTO DE LAS OBLIGACIONES DE TRANSPARENCIA DE LOS SUJETOS OBLIGADOS DEL PODER EJECUTIVO.	OFICIO	P	NO	MET	100%	100%	100%	100%	100%	100%	100%	100%	100%	100%	100%	99.09%	0.00%	0.00%	99.09%			
					NUM	100.00	100.00	100.00	100.00	100.00	100.00	100.00	100.00	100.00	100.00	100.00	100.00	100.00	100.00		99.09	0.00	0.00
					DEN	100.00	100.00	100.00	100.00	100.00	100.00	100.00	100.00	100.00	100.00	100.00	100.00	100.00	100.00		100.00	0.00	0.00
EVALUACIÓN CUALITATIVA																							
SE ENVÍA POR ESTE MEDIO LA EVALUACIÓN CORRESPONDIENTE AL SUJETO OBLIGADO EN LA CUAL HA OBTENIDO UN 99.09 GENERAL 99.30 EN CUANTO A OBLIGACIONES ESTABLECIDAS EN LA LEY GENERAL DE TRANSPARENCIA Y 98.88 DE CUMPLIMIENTO EN OBLIGACIONES DE TRANSPARENCIA ESTABLECIDAS EN LA LEY DE TRANSPARENCIA Y ACCESO A LA INFORMACIÓN PÚBLICA DEL ESTADO DE SONORA.																							

071	CONSERVACIÓN, REHABILITACIÓN Y MANTENIMIENTO																			
	PROGRAMA DE MEJORA, MANTENIMIENTO Y REHABILITACIÓN DE CENTRO ACUÍCOLA CREMES.	CENTRO ACUÍCOLA	A	SI	MET	0.00	0.00	0.00	0.00	0.00	0.00	0.00	0.00	1.00	1.00	0.00	0.00	0.00	0.00	0.00%
					NUM	0.00	0.00	0.00	0.00	0.00	0.00	0.00	0.00	1.00	1.00	0.00	0.00	0.00	0.00	
					DEN															



GOBIERNO DEL ESTADO DE SONORA

ETCA-III-04

TRIMESTRE:
SEGUNDO

INFORME DE AVANCE PROGRAMÁTICO 2023
PROGRAMA OPERATIVO ANUAL

Gobierno del
Estado de Sonora

CLAVE	NOMBRE DEL INDICADOR	UNI. MEDIDA	TIPO META	VAL. ACUM.	DATOS	PROGRAMADO ORIGINAL					MODIFICADO					REALIZADO				% DE AVANCE TRIMESTRAL
						PRIMERO	SEGUNDO	TERCERO	CUARTO	ANUAL	PRIMERO	SEGUNDO	TERCERO	CUARTO	ANUAL	PRIMERO	SEGUNDO	TERCERO	CUARTO	

DEPENDENCIA / ENTIDAD 16 INSTITUTO DE ACUACULTURA DEL ESTADO DE SONORA

EVALUACIÓN CUALITATIVA

META PROGRAMADA AL CUARTO TRIMESTRE DE 2023.

287	COORDINACIÓN ADMINISTRATIVA																					
	ÍNDICE DE CALIDAD EN LOS INFORMES TRIMESTRALES	REPORTE	P	NO	MET	100%	100%	100%	100%	100%	100%	100%	100%	100%	100%	86.5%	92.5%	0.00%	0.00%	92.50%		
					NUM	100.00	100.00	100.00	100.00	100.00	100.00	100.00	100.00	100.00	100.00	100.00	100.00	86.50	92.50		0.00	0.00
					DEN	100.00	100.00	100.00	100.00	100.00	100.00	100.00	100.00	100.00	100.00	100.00	100.00	100.00	100.00		0.00	0.00

EVALUACIÓN CUALITATIVA

CHROME-EXTENSION://EFAIDNBMMNNIBPCAJPCLCLEFINDMKAJ/HTTPS://HACIENDA.SONORA.GOB.MX/MEDIA/203535/GRAFICA-Y-NOTA-METODOLOGICA-1RO-TIM-2023.PDF

	PORCENTAJE DE DECREMENTO EN NUMERO DE OBSERVACIONES DE AUDITORIA AL INFORME DE LA CUENTA PÚBLICA	OFICIO	P	NO	MET	100%	100%	100%	100%	100%	100%	100%	100%	100%	100%	100%	100%	0.00%	0.00%				
					MET	100%	100%	100%	100%	100%	100%	100%	100%	100%	100%	100%	100%	100%	0.00%	0.00%	100.00%		
					NUM	10.00	10.00	10.00	10.00	10.00	10.00	10.00	10.00	10.00	10.00	10.00	10.00	10.00	10.00	10.00		0.00	0.00
					DEN	10.00	10.00	10.00	10.00	10.00	10.00	10.00	10.00	10.00	10.00	10.00	10.00	10.00	10.00	10.00		0.00	0.00

EVALUACIÓN CUALITATIVA

RESULTADO DE EVALUACIONES ISAF Y CONTRALORIA.

	OPERAR Y ADMINISTRAR CENTROS ACUICOLAS.	INFORME	P	SI	MET	0.00%	0.00%	0.00%	0.00%	0.00%	0.00%	100%	100%	100%	100.00%	0.00%	100%	0.00%	0.00%	
					MET	0.00%	0.00%	0.00%	0.00%	0.00%	0.00%	100%	100%	100%	100.00%	0.00%	100%	0.00%	0.00%	100.00%
					NUM	0.00	0.00	0.00	0.00	0.00	0.00	25.00	25.00	25.00	75.00	0.00	25.00	0.00	0.00	
					DEN	0.00	0.00	0.00	0.00	0.00	0.00	25.00	25.00	25.00	75.00	0.00	25.00	0.00	0.00	

EVALUACIÓN CUALITATIVA

META CON CAMBIO DE RESPONSABLE A PARTIR DEL SEGUNDO TRIMESTRE DE 2023. SE REALIZÓ LA ENTREGA DE INFORMACION CONTABLE, INFORMACION PRESUPUESTARIA E INFORMACION PROGRAMATICA.

Nombre de la Entidad: INSTITUTO DE ACUACULTURA DEL ESTADO DE SONORA OPD

Indicadores de Postura Fiscal

ETCA-IV-01

Del 01 de enero al 30 de junio de 2023

(Cifras en Pesos) INFORME TRIMESTRAL: PSEGUNDO DE 2023

Concepto	Estimado/Aprobado	Devengado	Recaudado/Pagado
I. Ingresos Presupuestarios	20,500,664.00	9,890,739.33	9,890,739.33
1. Ingresos Gobierno de la Entidad Federativa	20,500,664.00	9,890,739.33	9,890,739.33
2. Ingresos Sector Paraestatal			
II. Egresos Presupuestarios (II= 3+4)	20,500,664.31	9,443,404.74	9,443,404.74
3. Egresos del Gobierno de la Entidad Federativa	20,500,664.31	9,443,404.74	9,443,404.74
4. Egresos del Sector Paraestatal			
III. Balance Presupuestario (Superávit o Déficit) (III= I-II)	-0.31	447,334.59	447,334.59
Concepto	Estimado/Aprobado	Devengado	Recaudado/Pagado
III. Balance Presupuestario (Superávit o Déficit)	-0.31	447,334.59	447,334.59
IV. Interés, Comisiones y Gastos de la Deuda			
V. Balance Primario (superávit o Déficit) (V= III+IV)	-0.31	447,334.59	447,334.59
Concepto	Estimado/Aprobado	Devengado	Recaudado/Pagado
A. Financiamiento			
B. Amortización de la Deuda			
C. Financiamiento Neto	0.00	0.00	0.00

C.P. Joaquin Miranda Juárez

Elaboró

Jefe de Contabilidad

C.P. María Dolores Figueroa Zuloaga

Revisó

Directora de Administración y Finanzas

Ocean. Ramón Alberto Nenninger Check Cinco

Autorizó

Director General

Nombre de la Entidad: INSTITUTO DE ACUACULTURA DEL ESTADO DE SONORA OPD ETCA-IV-02

Balance Presupuestario - LDF

Del 01 de enero al 30 de junio de 2023

(PESOS)

INFORME TRIMESTRAL: SEGUNDO DE 2023

Concepto (c)	Estimado/ Aprobado (d)	Devengado	Recaudado/ Pagado
A. Ingresos Totales (A = A1+A2+A3)	20,500,664	9,890,739	9,890,739
A1. Ingresos de Libre Disposición	20,500,664	9,890,739	9,890,739
A2. Transferencias Federales Etiquetadas	-	-	-
A3. Financiamiento Neto	-	-	-
B. Egresos Presupuestarios¹ (B = B1+B2)	20,500,664	9,443,405	9,443,405
B1. Gasto No Etiquetado (sin incluir Amortización de la Deuda Pública)	20,500,664	9,443,405	9,443,405
B2. Gasto Etiquetado (sin incluir Amortización de la Deuda Pública)	-	-	-
C. Remanentes del Ejercicio Anterior (C = C1 + C2)	-	-	-
C1. Remanentes de Ingresos de Libre Disposición aplicados en el periodo	-	-	-
C2. Remanentes de Transferencias Federales Etiquetadas aplicados en el periodo	-	-	-
I. Balance Presupuestario (I = A - B + C)	0	447,335	447,335
II. Balance Presupuestario sin Financiamiento Neto (II = I - A3)	0	447,335	447,335
III. Balance Presupuestario sin Financiamiento Neto y sin Remanentes del Ejercicio Anterior (III= II - C)	0	447,335	447,335

Concepto	Aprobado	Devengado	Pagado
E. Intereses, Comisiones y Gastos de la Deuda (E = E1+E2)	-	-	-
E1. Intereses, Comisiones y Gastos de la Deuda con Gasto No Etiquetado	-	-	-
E2. Intereses, Comisiones y Gastos de la Deuda con Gasto Etiquetado	-	-	-
IV. Balance Primario (IV = III + E)	0	447,335	447,335

Concepto	Estimado/ Aprobado	Devengado	Recaudado/ Pagado
F. Financiamiento (F = F1 + F2)	-	-	-
F1. Financiamiento con Fuente de Pago de Ingresos de Libre Disposición	-	-	-
F2. Financiamiento con Fuente de Pago de Transferencias Federales Etiquetadas	-	-	-
G. Amortización de la Deuda (G = G1 + G2)	-	-	-
G1. Amortización de la Deuda Pública con Gasto No Etiquetado	-	-	-
G2. Amortización de la Deuda Pública con Gasto Etiquetado	-	-	-
A3. Financiamiento Neto (A3 = F - G)	-	-	-

Concepto	Estimado/ Aprobado	Devengado	Recaudado/ Pagado
A1. Ingresos de Libre Disposición	20,500,664	9,890,739	9,890,739
A3.1 Financiamiento Neto con Fuente de Pago de Ingresos de Libre Disposición (A3.1 = F1 – G1)	-	-	-
F1. Financiamiento con Fuente de Pago de Ingresos de Libre Disposición	-	-	-
G1. Amortización de la Deuda Pública con Gasto No Etiquetado	-	-	-
B1. Gasto No Etiquetado (sin incluir Amortización de la Deuda Pública)	20,500,664	9,443,405	9,443,405
C1. Remanentes de Ingresos de Libre Disposición aplicados en el periodo		-	-
V. Balance Presupuestario de Recursos Disponibles (V = A1 + A3.1 – B1 + C1)	0	447,335	447,335
VI. Balance Presupuestario de Recursos Disponibles sin Financiamiento Neto (VI = V – A3.1)	0	447,335	447,335

Concepto	Estimado/ Aprobado	Devengado	Recaudado/ Pagado
A2. Transferencias Federales Etiquetadas	-	-	-
A3.2 Financiamiento Neto con Fuente de Pago de Transferencias Federales Etiquetadas (A3.2 = F2 – G2)	-	-	-
F2. Financiamiento con Fuente de Pago de Transferencias Federales Etiquetadas	-	-	-
G2. Amortización de la Deuda Pública con Gasto Etiquetado	-	-	-
B2. Gasto Etiquetado (sin incluir Amortización de la Deuda Pública)	-	-	-
C2. Remanentes de Transferencias Federales Etiquetadas aplicados en el periodo		-	-
VII. Balance Presupuestario de Recursos Etiquetados (VII = A2 + A3.2 – B2 + C2)	-	-	-
VIII. Balance Presupuestario de Recursos Etiquetados sin Financiamiento Neto (VIII = VII – A3.2)	-	-	-

Nombre de la Entidad: INSTITUTO DE ACUACULTURA DEL ESTADO DE SONORA OPD

Relación de Cuentas Bancarias Productivas Específicas

ETCA-IV-03

Del 01 de enero al 30 de junio de 2023

(pesos) INFORME TRIMESTRAL: SEGUNDO DE 2023

Fondo, Programa o Convenio	Datos de la Cuenta Bancaria	
	Institución Bancaria	Número de Cuenta
1 NOMINA	BBVA	0167975449
2 INGRESOS PROPIOS	BBVA	0101632000
3 SUBSIDIO A LA PRODUCCION	BBVA	0101632485
4		
5		
6		
7		
8		
9		
10		

"Bajo protesta de decir verdad declaramos que los Estados Financieros y sus Notas, son razonablemente correctos y son responsabilidad del emisor"

(pesos)

INFORME TRIMESTRAL: SEGUNDO 2023

Código	Descripción del Bien	Valor en Libros
BIENES MUEBLES		\$ 23,400,784.20
MOBILIARIO Y EQUIPO DE ADMINISTRACION		\$ 1,278,753.46
1	1241-3-1358 IMPRESORA LASERJET	\$ 2,697.00
2	1241-3-1360 LICENCIA DE SOFTWARE	\$ 24,684.80
3	1241-1-1272 ARCHIVERO 2 GAVETAS LINEA EJECUTIVA	\$ 3,700.40
4	1241-1-696 PIZARRON	\$ 1,120.00
5	1241-1-835 PENINSULA DE 1.80X.80X.75 L. IZQUIERDO C/CAJON Y GAVETA	\$ 2,765.00
6	1241-1-836 LIBRERO DOS PUERTAS Y CREDENZA CON CAJON Y GAVETA	\$ 13,495.00
7	1241-1-837 SILLON EJECUTIVO CON RESPALDO Y RODAJAS DE TELA NEGRO	\$ 2,850.00
8	1241-1-850 SILLON P/VISITA	\$ 6,570.00
9	1241-1-851 SILLON P/VISITA	\$ 3,790.00
10	1241-1-893 MESA REDONDA DE 1.20	\$ 1,719.25
11	1241-3-51501 1583 COMPUTADORA PORTATIL	\$ 17,495.00
12	1241-3-51501 DISCO DURO ADATA 1707	\$ 1,855.30
13	1241-9-51901 FRIGOBAR HISENSE	\$ 4,495.00
14	1241-3-1023 CPU	\$ 425.65
15	1241-3-1025 REGULADOR	\$ 221.87
16	1241-3-1060 CPU	\$ 6,532.00
17	1241-3-1084 CPU CON QUEMADORA	\$ 4,462.00
18	1241-3-1085 MONITOR	\$ 1,782.50
19	1241-3-1089 IMPRESORA	\$ 1,656.00
20	1241-3-1091 TELEFONO ALAMBRICO	\$ 345.00
21	1241-3-1121 SCANER	\$ 632.50
22	1241-3-1141 LAP-TOP	\$ 14,152.00
23	1241-3-1142 IMPRESORA	\$ 2,343.20
24	1241-3-1144 MONITOR	\$ 1,880.00
25	1241-3-1169 DISCO DURO EXTERNO	\$ 1,559.00
26	1241-3-1174 TECLADO	\$ 232.00
27	1241-3-1175 ADAPTADOR DE CORRIENTE	\$ 417.60
28	1241-3-1176 MOUSE	\$ 139.20
29	1241-3-1177 CPU - MONITOR	\$ 7,482.00
30	1241-3-1188 SWICH 16 PUERTOS	\$ 1,508.00
31	1241-3-1189 LECTOR DE HUELLA DIGITAL	\$ 4,071.60
32	1241-3-1281 IMPRESORA	\$ 1,287.60
33	1241-3-1290 1290 - 1293 COMPUNADORA COMPAQ 8200 ELITE	\$ 12,760.00
34	1241-3-1343 IMPRESORA MULTIFUNCIONAL	\$ 3,816.40
35	1241-3-1344 COMPUTADORA PAVILION	\$ 16,588.00
36	1241-3-1346 COMPUTADORA PAVILION	\$ 16,588.00
37	1241-3-1347 CAMARA DIGITAL	\$ 13,885.20
39	1241-3-1349 PROYECTOR	\$ 6,229.20
40	1241-3-1350 PROYECTOR	\$ 6,229.20
41	1241-3-1351 SCANER	\$ 6,066.80
42	1241-3-1353 DISCO DURO EXTERNO	\$ 1,809.60
43	1241-3-1355 LAPTOP NOTEBOOK	\$ 16,211.00
44	1241-3-1356 LAPTOP NOTEBOOK	\$ 16,211.00
45	1241-3-1362 CAMARA DIGITAL	\$ 13,050.00
46	1241-3-1379 HP PAVILION	\$ 22,666.40
47	1241-3-373 IMPRESORA	\$ 59.76
48	1241-3-375 MONITOR	\$ 1,420.00
49	1241-3-384 CPU PENTIUM 4	\$ 18,260.00
50	1241-3-420 GPS	\$ 2,100.00
51	1241-3-711 SW 3COM	\$ 2,100.00
52	1241-3-877 PROTECTOR DE LINEAS TELEFONICAS	\$ 850.00
53	1241-3-878 REGULADOR DE VOLTAJE	\$ 400.00
54	1241-3-944 CPU	\$ 15,525.00
55	1241-3-950 IMPRESORA LASERJET	\$ 4,772.50
56	1241-3-998 PROYECTOR DE VIDEO	\$ 14,023.07
57	1241-3-471 CAMARA DIGITAL WEB CAM	\$ 1,170.00
58	1241-3-1437 COMPUTADORA VOSTRO470	\$ 18,026.40
59	1241-1-1075 1075 al 1079 5 ESTANTES METALICOS	\$ 1,811.53
60	1241-1-1083 ARCHIVERO 2 GAVETAS	\$ 1,248.00
61	1241-1-1134 ESTANTE	\$ 480.00
62	1241-1-1145 SILLA SECRETARIAL	\$ 819.00
63	1241-1-1158 1158 - 1160 4 ESTANTES P/ARCHIVO	\$ 4,224.62
64	1241-1-1233 SILLA DE TRABAJO	\$ 1,198.43
65	1241-1-1260 SILLA DE TRABAJO	\$ 1,099.01
66	1241-1-1262 SILLA DE TRABAJO	\$ 1,099.01
67	1241-1-1266 ARCHIVERO 2 GAVETAS OFIC. NEGRO	\$ 1,999.01
68	1241-1-1267 ARCHIVERO 2 GAVETAS OFIC. NEGRO	\$ 1,999.01
69	1241-1-1268 ARCHIVERO 2 GAVETAS OFIC. NEGRO	\$ 1,999.01
71	1241-1-1269 ARCHIVERO 2 GAVETAS OFIC. NEGRO	\$ 1,999.01
72	1241-1-1271 ARCHIVERO 4GAVETAS OFIC. NEGRO	\$ 3,299.01
73	1241-1-1279 ARCHIVERO 4 GAVETAS LINEA EJECUTIVA	\$ 3,816.40
75	1241-1-1295 1295 al 1302 8 ESTANTES P/ARCHIVO	\$ 9,387.65
76	1241-1-1363 COPIADORA DIGITAL	\$ 11,306.89

	Código	Descripción del Bien	Valor en Libros
77	1241-1-1422	ESCRITORIO GRAPA	\$ 1,430.00
78	1241-1-401	SILLA P/VISITA	\$ 504.70
80	1241-1-412	SILLA GIRATORIA	\$ 473.00
81	1241-1-419	CAJA FUERTE	\$ 1,666.00
82	1241-1-423	ESTANTE 5 ENTREPAÑOS	\$ 210.00
83	1241-1-424	ESTANTE 5 ENTREPAÑOS	\$ 210.00
84	1241-1-455	SILLON ERGONOMICO	\$ 920.00
86	1241-1-465	ARCHIVERO 2 CAJONES	\$ 960.00
88	1241-1-722	SILLA GIRATORIA	\$ 520.00
89	1241-1-833	PENINSULA DE 1.80X.80X.75 L. IZQUIERDO C/CAJON Y GAVETA	\$ 2,765.00
90	1241-1-834	SILLON EJECUTIVO CON RESPALDO Y RODAJAS DE TELA NEGRO	\$ 1,200.00
91	1241-1-838	SILLA CON RODAJAS Y RESPALDO COLOR NEGRO	\$ 520.00
94	1241-1-856	SILLON P/VISITA	\$ 735.00
95	1241-1-858	SILLON P/VISITA	\$ 735.00
96	1241-1-876	CENTRAL TELEFONICA 3 LINEAS	\$ 6,117.00
97	1241-1-887	LIBRERO VERTICAL EJECUTIVA 1.80X.80	\$ 1,725.00
99	1241-1-890	MESA MULTIUSOS .60X.40	\$ 862.50
101	1241-1-891	SILLA SECRETARIAL	\$ 769.35
102	1241-1-914	SILLA P/COMPUTADORA	\$ 299.00
103	1241-1-957	LIBRERO	\$ 2,978.50
104	1241-1-958	LIBRERO	\$ 1,811.25
105	1241-1-993	GABINETE UNIVERSAL 3 REPISAS	\$ 2,849.00
106	1241-1-994	CAJA DE SEGURIDAD	\$ 7,999.01
107	1241-1-1403	TRITURADORA DE PAPEL	\$ 1,348.66
108	1241-1-1432	ARCHIVERO 2 CAJONES	\$ 2,454.56
109	1241-9-1507 AL 1510	3 ESTANTES DE ARCHIVO	\$ 5,957.61
110	1241-1-1511 al 1512	2 ESTANTES DE ARCHIVO	\$ 2,978.81
111	1241-1-1513	MESA PLAGABLE	\$ 978.00
112	1241-1-1514	MESA MULTIUSOS 80X50	\$ 1,334.00
113	1241-1-1516	SILLA EJECUTIVA NEGRA	\$ 2,349.00
114	1241-1-1519	TRITURADORA DE PAPEL	\$ 5,985.60
115	1241-3-1521	ROUTER INALAMBRICO	\$ 638.00
116	1241-3-1520	ESCANER	\$ 4,292.00
117	1241-9-1523	COPIADORA DIGITAL	\$ 12,400.00
118	1241-3-51501	1588 IMPRESORA LASERJET	\$ 14,302.80
119	1241-3-51501	1593 DISCO DURO 3TB	\$ 2,072.40
120	1241-3-51501	1594 ESCANER	\$ 6,380.00
121	1241-3-51501	ESCANER No.Inv 1701	
122	1241-1-51101	6 SILLAS CHICA TACON PIEL NEGRA	\$ 8,185.74
123	1241-1-51101	7 SILLAS EJECUTIVAS CHICAGO NEGRA	\$ 9,792.04
124	1241-3-1107	IMPRESORA	\$ 1,610.00
125	1241-3-1182	COMPUTADORA PORTATIL	\$ 7,888.00
126	1241-3-1191	SCANER	\$ 1,165.80
127	1241-3-1280	LAP-TOP	\$ 9,744.00
128	1241-3-1286	1286 - 1289 COMPUTADORA COMPAQ 8200 ELITE	\$ 12,760.00
129	1241-3-1339	LAPTOP PAVILION	\$ 10,741.60
130	1241-3-1341	IMPRESORA MULTIFUNCIONAL	\$ 3,816.40
131	1241-3-1354	DISCO DURO EXTERNO	\$ 1,809.60
132	1241-3-1357	IMPRESORA LASERJET	\$ 2,697.00
133	1241-3-1381	HP PAVILION	\$ 22,666.40
134	1241-3-1382	IMPRESORA HP LASERJET	\$ 1,977.80
135	1241-3-454	SCANNER	\$ 3,600.00
137	1241-3-815	CPU C/LECTOR Y QUEMADOR	\$ 12,950.00
138	1241-3-908	LAP-TOP	\$ 16,479.50
139	1241-3-911	REGULADOR DE VOLTAJE	\$ 166.75
140	1241-3-929	LAP-TOP	\$ 20,562.00
141	1241-3-951	CPU	\$ 23,143.75
142	1241-3-966	IMPRESORA	\$ 4,582.80
143	1241-3-973	TELEFONO UNILINEA	\$ 847.10
144	1241-3-974	TELEFONO UNILINEA	\$ 847.20
145	1241-3-1197	CPU-MONITOR	\$ 7,516.80
146	1241-3-1429	DISCO DURO EXTERNO	\$ 1,310.80
147	1241-3-1427	LAPTOP VOSTRO	\$ 17,156.40
148	1241-1-1082	ARCHIVERO 2 GAVETAS	\$ 1,248.00
149	1241-1-114	ESTANTE RUSTICO P/TAMISES 5/ENTREPAÑOS	\$ 381.54
150	1241-1-123	PIZARRON BLANCO	\$ 782.50
151	1241-1-1234	SILLA DE TRABAJO	\$ 1,198.43
152	1241-1-1235	SILLA DE TRABAJO	\$ 1,198.42
153	1241-1-124	ESTANTE 1.00X1.40X0.30	\$ 160.83
155	1241-1-1375	ESCRITORIO ECONOMICO DE 1 CAJON	\$ 1,740.00
156	1241-1-1376	ESCRITORIO ECONOMICO DE 1 CAJON	\$ 1,740.00
157	1241-1-1377	SILLA VISITA S/BRAZOS	\$ 493.00
158	1241-1-1378	SILLA VISITA S/BRAZOS	\$ 493.00
159	1241-1-250	MESA DE TRABAJO 0.80X1.20X2.00	\$ 227.85
160	1241-1-256	MESA DE TRABAJO 1.97X1.23	\$ 90.54
161	1241-1-28	MESA P/JUNTAS RECTANGULAR	\$ 89.35
162	1241-1-282	MESA DE TRABAJO 1.60X0.50X0.77	\$ 293.95
163	1241-1-3	ARCHIVERO DOS GAVETAS	\$ 27.49
164	1241-1-32	CUADRO MARCO MADERA (MOLUSCOS)	\$ 74.81
165	1241-1-324	ESCRITORIO 6 CAJONES	\$ 81.87
166	1241-1-33	CUADRO MARCO MADERA (PECES)	\$ 74.81
167	1241-1-34	CUADRO MARCO MADERA (PECES)	\$ 74.81

	Código	Descripción del Bien	Valor en Libros
168	1241-1-341	MESA P/FIJACION	\$ 715.25
169	1241-1-442	ARCHIVERO 2 CAJONES	\$ 960.00
170	1241-1-468	ESCRITORIO PENINSULA C/PUENTE LATERAL	\$ 3,545.00
171	1241-1-51101	4 SILLAS	\$ 9,566.38
172	1241-1-733	MESA PLEGABLE GRANDE	\$ 803.12
173	1241-1-734	MESA PLEGABLE GRANDE	\$ 803.12
174	1241-1-737	SILLA DE ALTURA	\$ 522.68
175	1241-1-738	SILLA DE ALTURA	\$ 522.68
176	1241-1-739	MUEBLE CON LAVAMANOS	\$ 850.00
177	1241-1-748	MASA PLEGABLE 75X1,21m	\$ 445.85
178	1241-1-781	MUEBLE CON LAVAMANOS	\$ 850.00
179	1241-1-8	LIBRERO CUATRO ENTREPAÑOS	\$ 146.21
180	1241-1-857	SILLON P/VISITA	\$ 735.00
181	1241-1-859	SILLON P/VISITA	\$ 735.00
182	1241-1-913	ARCHIVERO 2 CAJONES	\$ 789.00
183	1241-1-935	SILLA	\$ 430.00
184	1241-1-992	MAQUINA DE ESCRIBIR	\$ 1,399.00
185	1241-1-283	CAMA INDUSTRIAL TIPO LITERA	\$ 157.75
186	1241-1-888	LIBRERO VERTICAL EJECUTIVA 1.80X.80	\$ 1,725.00
195	1241-1-78	PIZARRON	\$ 28.47
196	1241-1-1409	BANCO BAR NEGRO	\$ 329.00
197	1241-1-1410	BANCO BAR NEGRO	\$ 329.00
198	1241-2-1038	BASE DE MADERA DE CAMA	\$ 1,900.00
199	1241-2-1039	BASE DE MADERA DE CAMA	\$ 1,875.00
200	1241-2-1058	PECERA	\$ 6,325.00
201	1241-2-1059	PECERA	\$ 6,325.00
202	1241-2-1470	MINISPLIT 2 TON	\$ 23,499.21
203	1241-9-51901	2 BARREDORA TRIANGULAR	\$ 1,213.98
205	1241-1-1515	SILLA EJECUTIVA NEGRA	\$ 2,349.00
206	1241-2-1572	ESTUFA	\$ 2,890.00
207	1241-3-51501	1620 LAPTOP HP PROBOOK, MOUSE Y BACK PACK	\$ 24,940.00
208	1241-9-51901	REFRIGERADOR 1621	\$ 12,561.64
209	1241-9-51901	CONGELADOR 1622	\$ 21,436.80
210	1241-3-1739	LAPTOP DELL INSPIRON , DISCODURO 1TB	\$ 16,356.00
211	1241-3-1080	IMPRESORA	\$ 546.17
212	1241-3-1131	IMPRESORA	\$ 1,253.50
213	1241-3-1192	SCANNER	\$ 1,165.80
214	1241-3-900	PC HP DC5100	\$ 12,535.00
215	1241-3-910	REGULADOR DE VOLTAJE	\$ 166.75
216	1241-3-949	REGULADOR DE VOLTAJE	\$ 189.75
217	1241-1-1064	ABANICO DE TECHO	\$ 277.39
218	1241-1-1184	1184 al 1187 CUATRO CATRES	\$ 2,714.40
219	1241-2-1203	1203 - 1206 4 BASES INDIV. CON 4 COLCHONES INDIV	\$ 8,393.00
220	1241-2-1207	COMEDOR ZAZ C/4 SILLAS	\$ 3,299.00
221	1241-2-1208	ALACENA	\$ 1,899.00
222	1241-9-1522	NOBREAK	\$ 1,495.00
223	1241-1-51101	SILLA PIEL CAFE	\$ 1,099.00
224	1241-3-51501	LAP TOP HUAWEI MATEBOOK	\$ 14,946.60
225	1241-1-51101	2 MESAS PLEGABLES PERSONAL	\$ 1,428.00
226	1241-3-51501	LAP-TOP LENOVO IDEAPAD	\$ 9,175.60
227	1241-3-51501	COMPUTADORA DE ESCRITORIO HP	\$ 13,752.98
228	1241-3-51501	COMPUTADORA DE ESCRITORIO	\$ 13,756.98
229	1241-03-975	TELEFONO UNILINEA	\$ 847.20
230	1241-3-1165	TECLADO	\$ 232.00
231	1241-3-1167	MOUSE	\$ 139.20
232	1241-3-1168	MONITOR C/ CPU INTEGRADO	\$ 7,482.00
233	1241-3-1281	IMPRESORA	\$ 1,287.60
234	1241-1-1270	ARCHIVERO 4GAVETAS OFIC. NEGRO	\$ 3,299.01
235	1241-1-1294	SILLA DE TRABAJO	\$ 1,099.01
236	1241-3-1345	COMPUTADORA PAVILION	\$ 16,588.00
237	1241-3-1352	DISCO DURO EXTERNO	\$ 1,809.60
238	1241-3-881	TELEFONO UNILINEA	\$ 1,500.00
239	1241-1-1101	ESCRITORIO	\$ 9,556.50
240	1241-1-1103	SILLON EJECUTIVO NEGRA	\$ 1,794.00
241	1241-1-1105	SILLON VISITA	\$ 1,627.25
242	1241-1-1106	SILLON VISITA	\$ 1,627.25
243	1241-1-1259	SILLA DE TRABAJO	\$ 1,099.01
244	1241-1-933	SILLA	\$ 430.00
245	1241-1-934	SILLA	\$ 430.00
246	1241-1-1433	ARCHIVERO 2 CAJONES	\$ 2,454.56
247	1241-1-1517	SILLA EJECUTIVA NEGRA	\$ 2,349.00
248	1241-3-51501	1586 HP PRO DESK 400	\$ 10,782.20
249	1241-3-51501	1585 MONITOR LED 18.5"	\$ 1,885.00
250	1241-1-51101	1616 SILLA GERENCIAL	\$ 2,199.00
251	1241-3-51501	1613 DISCO DURO EXTERNO	\$ 2,424.40
252	1241-9-1531	DESPENSERO	\$ 2,103.40
253	1241-9-1532	ANTECOMEDOR	\$ 3,999.00
254	1241-3-51501	1587MONITOR LED 23.5"	\$ 3,068.20
255	1241-9-51902	1582FRIGOBAR	\$ 3,490.00
256	1241-1-51101	RELOJ CHECADOR HUELLA DIGITAL	\$ 956.50
257	1241-1-51101	RELOJ CHECADOR HUELLA DIGITAL	\$ 956.50
258	1241-3-51501	1616SILLA GERENCIAL	\$ 2,199.00

	Código	Descripción del Bien	Valor en Libros
259	1241-3-51501	1613DISCO DURO EXTERNO	\$ 2,424.40
260	1241-9-51902	BIENES INFORMATICOS	\$ 7,366.00
261	1241-1-51101	MOBILIARIO Y EQUIPO PARA ESCUELAS LABOR	\$ 732.00
262	1241-1-51101	1709MUEBLES DE TRABAJO ESQUINERO MADERA	\$ 7,604.60
263	1241-1-51102	MESA PLEGABLE DE 1.08 MTS	\$ 934.15
264	1241-3-1166	ADAPTADOR DE CORRIENTE	\$ 417.60
265	1241-3-1181	MULTIFUNCIONAL	\$ 1,999.00
266	1241-3-1195	TECLADO	
267	1241-3-1342	IMPRESORA LASER JET	\$ 1,392.00
268	1241-3-1348	CAMARA DIGITAL	\$ 13,885.20
269	1241-3-1380	HP PAVILON	\$ 22,666.40
270	1241-3-376	TECLADO	\$ 4.70
271	1241-3-879	TELEFONO MULTIFUNCIONAL	\$ 3,700.00
272	1241-3-968	CPU	\$ 14,178.40
274	1241-3-978	MONITOR PLANO	
275	1241-3-980	MOUSE	
276	1241-3-991	FAX	\$ 1,589.00
277	1241-3-474	SCANNER	\$ 6,363.64
278	1241-3-51501	4 COMPUTADORAS HP CORE I 7	\$ 82,760.00
279	1241-3-1428	LAPTOP VOSTRO	\$ 17,156.40
280	1241-3-1443	MULTIFUNCIONAL	
281	1241-1-849	SOFA BRION PARA 2 PERSONAS	\$ 3,550.00
282	1241-3-1088	BOCINAS	
283	1241-3-1085	MONITOR	
284	1241-1-122	PIZARRON BLANCO	\$ 35.59
285	1241-3-1086	TECLADO	
286	1241-1-123	TECLADO	\$ 782.50
287	1241-1-1231	ESCRITORIO	\$ 897.85
288	1241-1-254	MESA DE TRABAJO 1.23 X 2.45	\$ 95.58
289	1241-1-271	GABINETE 2 PUERTAS	\$ 133.20
290	1241-1-272	GABINETE 2 PUERTAS	\$ 133.20
291	1241-1-275	ABANICO DE TECHO	\$ 85.29
292	1241-1-276	ABANICO DE TECHO	\$ 85.29
293	1241-1-847	MODULO DE RECEPCION	\$ 4,850.00
294	1241-1-848	SOFA BRION PARA 3 PERSONAS	\$ 3,550.00
295	1241-1-860	MESA DE JUNTAS 2.40 X 1.20	\$ 2,200.00
296	1241-1-892	ARCHIVERA 4 GAVETAS	\$ 2,990.00
297	1241-9-1524	ESTUFA	\$ 2,299.00
298	1241-9-1525	REFRIGERADOR	\$ 8,465.85
299	1241-9-1526	2 VENTILADORES	\$ 1,358.00
300	1241-9-1528 al 1530	3 COLCHON INDIVIDUAL	\$ 3,012.15

MOBILIARIO Y EQUIPO EDUCACIONAL Y RECREATIVO			\$ 69,215.24
1	1242-3-942	CAMARA DIGITAL	\$ 2,999.00
2	1242-3-971	CAMARA FOTOGRAFICA	\$ 3,907.70
3	1242-3-1442	CAMARA FOTOGRAFICA	\$ 6,159.60
4	1242-1-1438	EQUIPO DE VIDEO Y VIGILANCIA	\$ 15,544.00
5	1242-1-1439	GRAVADORA DE VOZ	\$ 1,508.04
6	1242-1-1533	PANTALLA 1 KIPIC	\$ 1,909.00
7	1242-3-52301	CAMARA	\$ 3,190.00
8	1242-1-52101	1615 PANTALLA LED 60"	\$ 15,998.95
9	1242-1-52101	1755 PANTALLA LED DE 55"	\$ 7,999.00
10	1242-3-52301	SISTEMA DE RONDINES PARA PATRULLAJE No.1779	\$ 9,999.83
11	1242-1-52101	TV 32" 1764	\$ 0.06
12	1242-1-52101	TV 32" 1672	\$ 0.06

EQUIPO INSTRUMENTAL MEDICO Y DE LABORATORIO			\$ 7,651,210.55
1	1243-1-100	PIZARRON BLANCO	\$ 71.18
2	1243-1-1005	TERMOMETRO DE AMBIENTE	\$ 250.00
3	1243-1-1018	CALIBRADOR	\$ 420.00
4	1243-1-102	TINA DE 75000 LTS	\$ 35,572.92
5	1243-1-103	TINA DE 75000 LTS	\$ 35,572.92
6	1243-1-104	TINA DE 75000 LTS	\$ 35,572.92
7	1243-1-105	TINA DE 75000 LTS	\$ 35,572.92
8	1243-1-106	TINA DE 35000 LTS	\$ 16,887.74
9	1243-1-1068	REFRIGERADOR	\$ 4,999.00
10	1243-1-1069	REFRIGERADOR	\$ 1,999.00
11	1243-1-107	TINA DE 35000 LTS	\$ 16,887.74
12	1243-1-108	TINA DE 35000 LTS	\$ 16,887.74
13	1243-1-109	TINA DE 35000 LTS	\$ 16,887.74
14	1243-1-1094	REFACTOMETRO	\$ 1,035.39
15	1243-1-112	BLOWER SWEETWATER	\$ 8,318.20
16	1243-1-1147	OXIMETRO	\$ 10,361.05
17	1243-1-1149	BOMBA CENTRIFUGA	\$ 12,266.00
18	1243-1-1152	MODULO DE RECIRCULACION	\$ 1,363,635.10
19	1243-1-1153	MICROSCOPIO BINOCULAR	\$ 12,233.36
20	1243-1-1157	VIDEO OCULAR P/MICROSCOPIO	\$ 7,690.80
21	1243-1-1171	POLYGEYSER	\$ 132,504.31
22	1243-1-1193	MICROSCOPIO BINOCULAR	\$ 9,564.20
23	1243-1-1201	ZINK 2 TINAS C/MUEBLE	\$ 2,150.00
24	1243-1-1224	3 ANDAMIOS P/TANQUES CIRCULARES	\$ 60,407.19
25	1243-1-1225	BASCULA ELECTRONICA	\$ 1,520.00

	Código	Descripción del Bien	Valor en Libros
26	1243-1-1226	BASCULA ELECTRONICA	\$ 10,523.00
27	1243-1-1227	BOMBA SUMERGIBLE	\$ 1,380.01
28	1243-1-1237	MEDIDOR DE PH	\$ 940.76
29	1243-1-1247	BOMBA CENTRIFUGA	\$ 1,619.94
30	1243-1-126	TINA AZUL DE 500LTS	\$ 976.94
31	1243-1-127	TINA AZUL DE 500LTS	\$ 976.94
32	1243-1-1278	MEDIDOR DE PH	\$ 2,354.80
33	1243-1-128	TINA FIBRA DE VIDRIO 3000LTS	\$ 2,643.98
34	1243-1-129	TINA FIBRA DE VIDRIO 3000LTS	\$ 2,643.98
35	1243-1-130	TINA FIBRA DE VIDRIO 3000LTS	\$ 2,643.98
36	1243-1-1304	MICROSCOPIO BINOCULAR	\$ 13,993.38
37	1243-1-1305	BALANZA DE PRECISION	\$ 15,730.59
38	1243-1-1306	CALENTADOR COMERCIAL DE GAS DE 190 LTS	\$ 14,298.93
39	1243-1-1307	CALENTADOR COMERCIAL DE GAS DE 190 LTS	\$ 14,298.93
40	1243-1-1308	BOMBA CENTRIFUGA RECIRCULADORA	\$ 7,526.41
41	1243-1-1309	BOMBA CENTRIFUGA RECIRCULADORA	\$ 7,526.41
42	1243-1-1310	SISTEMA DE FILTRADO DE AGUAS CRUDAS	\$ 114,856.51
43	1243-1-1313	BALANZA DIGITAL	\$ 15,730.59
44	1243-1-1314	MICROSCOPIO BINOCULAR	\$ 13,993.38
45	1243-1-1323	MICROSCOPIO BINOCULAR	\$ 33,447.63
46	1243-1-1325	BOMBA CENTRIFUGA	\$ 24,293.50
47	1243-1-1327	LAMPARA ULTRAVIOLETA	\$ 35,370.72
48	1243-1-1328	BOMBA CENTRIFUGA	\$ 10,308.04
49	1243-1-1329	TRANSPORTADOR DE PECES	\$ 87,663.35
50	1243-1-1331	BOMBA DE ACHIQUE	\$ 2,480.41
51	1243-1-1332	COMPRESOR DE AIRE	\$ 5,518.11
52	1243-1-1335	BALANZA DIGITAL	\$ 2,004.48
53	1243-1-1336	CONGELADOR	\$ 40,548.38
54	1243-1-1337	REFRIGERADOR	\$ 53,229.92
55	1243-1-1338	AU TOCLAVE	\$ 335,596.00
56	1243-1-1366	MEDIDOR DE OXIGENO	\$ 26,122.08
57	1243-1-1367	MEDIDOR DE PH	\$ 3,598.84
58	1243-1-1368	MEDIDOR DE PH	\$ 3,598.84
59	1243-1-1369	MICROSCOPIO TRIOCULAR	\$ 33,173.06
60	1243-1-1373	BOMBA SUMERGIBLE	\$ 74,820.00
61	1243-1-1374	EQUIPO DE FILTRADO DE AGUA DE MAR (6 FILTROS DE BIOLÓGICOS, 6 FILTROS DE	\$ 1,674,968.09
62	1243-1-1396	BASCULA DE 10KG	\$ 1,086.99
63	1243-1-1397	BOMBA EVANS CENTRIFUGA	\$ 3,873.85
64	1243-1-1398	COMPRESOR ROTATORIO DE VELETA	\$ 15,776.00
65	1243-1-142	TINA RECTANGULAR NEGRA 400000 LTS	\$ 24,145.20
66	1243-1-143	TINA RECTANGULAR NEGRA 400000 LTS	\$ 24,145.20
67	1243-1-144	TINA CIRCULAR 5000 LTS	\$ 2,294.26
68	1243-1-145	TINA CIRCULAR 5000 LTS	\$ 4,026.41
69	1243-1-157	TINA 3500 LTS CUADRADA	\$ 9,327.41
70	1243-1-158	TINA 3500 LTS CUADRADA	\$ 9,327.41
71	1243-1-159	TINA 3500 LTS CUADRADA	\$ 9,327.41
72	1243-1-160	TINA 3500 LTS CUADRADA	\$ 10,175.36
73	1243-1-161	TINA 3500 LTS CUADRADA	\$ 10,175.36
74	1243-1-162	TINA 3500 LTS CUADRADA	\$ 10,175.36
75	1243-1-163	TINA 3500 LTS CUADRADA	\$ 10,175.36
76	1243-1-164	TINA 3500 LTS CUADRADA	\$ 10,175.36
77	1243-1-165	TINA 3500 LTS CUADRADA	\$ 10,175.36
78	1243-1-166	TINA 3500 LTS CUADRADA	\$ 10,175.36
79	1243-1-167	TINA 3500 LTS CUADRADA	\$ 10,175.36
80	1243-1-168	TINA 3500 LTS CUADRADA	\$ 10,175.36
81	1243-1-182	MESA CON LAVAPLATOS	\$ 356.11
82	1243-1-183	TINA CIRCULAR DE 200 LTS	\$ 153.59
83	1243-1-184	TINA CIRCULAR DE 200 LTS	\$ 153.59
84	1243-1-185	TINA CIRCULAR DE 200 LTS	\$ 153.59
85	1243-1-186	TINA CIRCULAR DE 200 LTS	\$ 153.59
86	1243-1-187	TINA CIRCULAR DE 300 LTS	\$ 204.28
87	1243-1-188	TINA CIRCULAR DE 300 LTS	\$ 245.13
88	1243-1-320	INCUBADORA	\$ 1,714.92
89	1243-1-350	CHAROLA PARA FIJACION	\$ 973.42
90	1243-1-351	CHAROLA PARA FIJACION	\$ 973.42
91	1243-1-352	CHAROLA PARA FIJACION	\$ 973.42
92	1243-1-353	CHAROLA PARA FIJACION	\$ 973.42
93	1243-1-354	CHAROLA PARA FIJACION	\$ 973.42
94	1243-1-355	CHAROLA PARA FIJACION	\$ 973.42
95	1243-1-356	CHAROLA PARA FIJACION	\$ 973.42
96	1243-1-380	OXIMETRO	\$ 4,280.92
97	1243-1-483	TINA AZUL DE ,80 X 300 X ,60	\$ 3,300.00
98	1243-1-484	TINA AZUL DE ,80 X 300 X ,60	\$ 3,300.00
99	1243-1-485	TINA AZUL DE ,80 X 300 X ,60	\$ 3,300.00
100	1243-1-486	TINA BLANCA DE ,80 X 300 X ,60	\$ 3,300.00
101	1243-1-487	TINA AZUL DE ,80 X 300 X ,60 (SE LE CALLO LA PLACA)	\$ 3,300.00
102	1243-1-488	TINA AZUL DE ,80 X 300 X ,60 (SE LE CALLO LA PLACA)	\$ 3,300.00
103	1243-1-489	TINA AZUL DE ,80 X 300 X ,60 (SE LE CALLO LA PLACA)	\$ 3,300.00
104	1243-1-490	TINA AZUL DE ,80 X 300 X ,60 (SE LE CALLO LA PLACA)	\$ 3,300.00
105	1243-1-493	TINA RECTANGULAR BLANCA C/BASE P/ALEVINAJE	\$ 5,400.00
106	1243-1-494	INCUBADORA MACDONALD	\$ 695.50
107	1243-1-495	INCUBADORA MACDONALD	\$ 695.50

	Código	Descripción del Bien	Valor en Libros
108	1243-1-496	TINA CONICA DE 50 LITROS (RECOLECTOR DE ALEVINES)	\$ 530.00
109	1243-1-546	BOMBA SUMERGIBLE 120 VOLT	\$ 838.00
110	1243-1-58	MESA DE TRABAJO EN ESCUADRA	\$ 360.81
111	1243-1-651	FILTRO DE ARENA SILICA	\$ 2,610.51
112	1243-1-68	BASE P/TANQUE DE INVESTIGACION	\$ 596.37
113	1243-1-69	BASE P/TANQUE DE INVESTIGACION	\$ 596.37
114	1243-1-70	BASE P/TANQUE DE INVESTIGACION	\$ 596.37
115	1243-1-71	BASE P/TANQUE DE INVESTIGACION	\$ 596.37
116	1243-1-72	BASE P/TANQUE DE INVESTIGACION	\$ 596.37
117	1243-1-73	BASE P/TANQUE DE INVESTIGACION	\$ 596.37
118	1243-1-74	BASE P/TANQUE DE INVESTIGACION	\$ 596.37
119	1243-1-75	BASE P/TANQUE DE INVESTIGACION	\$ 596.37
120	1243-1-750	BALANZA TRIPLE BRASO	\$ 1,519.00
121	1243-1-752	HEMATOCITOMETRO	\$ 1,300.00
122	1243-1-757	BLOWER 10HP	\$ 31,960.00
123	1243-1-759	BOMBA CENTRIFUGA	\$ 1,488.50
124	1243-1-76	BASE P/TANQUE DE INVESTIGACION	\$ 596.37
125	1243-1-761	BLOWER 1/2 HP	\$ 5,210.90
126	1243-1-762	BLOWER 1 HP	\$ 6,303.00
127	1243-1-763	EQUIPO DE FILTRADO	\$ 4,272.00
128	1243-1-77	BASE P/TANQUE DE INVESTIGACION	\$ 596.37
129	1243-1-773	BLOWER	\$ 6,291.60
130	1243-1-774	BOMBA DE CALOR	\$ 41,237.80
131	1243-1-808	BOMBA	\$ 5,688.33
132	1243-1-809	BOMBA	\$ 5,688.33
133	1243-1-84	EXTRACTOR / PURIFICADOR DE AIRE	\$ 2,489.55
134	1243-1-87	ESTANTE P/GARRAFONES DE 4.00X0.40X1.50	\$ 875.88
135	1243-1-88	ESTANTE P/GARRAFONES DE 4.00X0.40X1.50	\$ 778.56
136	1243-1-918	GPS	\$ 3,167.99
137	1243-1-940	BASCULA	\$ 2,200.00
138	1243-1-941	GPS	\$ 3,167.98
139	1243-1-996	DETECTOR DE METALES	\$ 54,685.00
140	1243-1-997	JERINGA PARA MARCAR PECES	\$ 1,148.38
141	1243-1-1405	BOMBA SUMERGIBLE	\$ 4,729.75
142	1243-1-1435	MEDIDOR MULTIPARAMETRICO	\$ 2,227.20
143	1243-9-1340	CILINDRO DE OXIGENO	\$ 4,060.00
144	1243-2-061	BALANZA	\$ 472.01
145	1243-2-125	TINA 5000 LTS CIRCULAR	\$ 4,026.41
146	1243-2-1444	REGULADOR DE PRESION PARA TANQUE DE OXIGENO	\$ 2,262.00
147	1243-2-53201	NO. INV. 1408 BASCULA ANTIHUMEDAD 50KG	\$ 9,999.00
148	1243-2-53201	NO. INV. 1497 OXIMETRO	\$ 18,000.00
149	1243-1-53101	NO. INV. 1500 BLOWER 2.5 HP	\$ 19,632.98
150	1243-1-53101	NO. INV. 1502-1503 PHMETRO	\$ 4,602.32
151	1243-2-1545	OXIMETRO CON CABLE	\$ 14,204.32
152	1243-2-1546	OXIMETRO CON CABLE	\$ 14,204.32
153	1243-2-1547	OXIMETRO CON CABLE	\$ 12,695.42
154	1243-1-53101	1625 y 1626 2 BLOWER DE 2HP	\$ 20,101.60
155	1243-1-53101	1624 BLOWER DE 1/2HP	\$ 5,708.11
156	1243-1-53101	1627 y 1628 BLOWER 2HP Y 3HP	\$ 27,696.88
157	1243-1-53101	1629 OXIMETRO, SONDA POLAROGRAFICO Y CABLE	\$ 20,346.15
158	1243-1-53101	1623 MOLINO	\$ 13,910.00
159	1243-1-53101	1631 BOMBA EBARA 10HP	\$ 64,438.00
160	1243-1-53101	11 COLUMNAS DE FIBRA DE VIDRIO	\$ 84,216.00
161	1243-1-53101	1622 MICROSCOPIO CON CAMARA	\$ 26,680.00
162	1243-1-53101	1630 COMPRESOR ROTATORIO 1HP	\$ 24,569.80
163	1243-1-53101	1633 CALENTADOR DE HIERRO	\$ 1,364.16
164	1243-1-53101	1634 BOMBA SUMERGIBLE 3/4HP	\$ 5,700.24
165	1243-1-53101	MICROSCOPIO COMPUESTO CON CAMARA DIGITAL	\$ 148,944.00
166	1243-1-53101	MICROSCOPIO ESTEREOSCOPIO DE DISECCION	\$ 26,935.20
167	1243-1-53101	BALANZA DIGITAL	\$ 16,161.12
168	1243-1-53101	BALANZA 3 BRAZOS	\$ 8,550.36
169	1243-1-53101	HEMATOCIMETRO	\$ 14,751.72
170	1243-1-53101	OXIMETRO CON CABLE	\$ 33,686.40
171	1243-1-53101	MESA PLEGABLE DE PLASTICO	\$ 2,940.60
172	1243-1-53101	BOLSAS DE FILTROS PLASTICOS	\$ 10,962.00
173	1243-1-53101	LAMPARAS UV, SELLOS, CONESTORES Y VERNIER	\$ 12,690.39
174	1243-1-53101	EQUIPO MEDICO Y DE LABORATORIO	\$ 69,838.26
175	1243-1-53101	CONGELADOR HORIZONTAL NO. INV. 1696	\$ 14,870.00
176	1243-1-53101	FRACCIONADOR DE PROTEINA RK2	\$ 78,132.88
177	1243-1-53101	FRACCIONADOR DE PROTEINA RK2	\$ 35,863.85
178	1243-1-53101	BOMBA SWEET WATER ALTA EFICIENCIA	\$ 17,341.97
179	1243-1-53101	BOMBA DE CALOR HEAT PUMP	\$ 238,301.70
180	1243-1-53101	FILTRO DE ARENA BEAD FILTER SWEET WATER	\$ 100,031.30
181	1243-1-53101	FILTRO DE ARENA BEAD FILTER SWEET WATER	\$ 100,031.30
182	1243-1-53101	GENERADOR DE OZONO DE 024 AMP	\$ 25,559.58
183	1243-1-53101	GENERADOR DE OZONO DE 024 AMP	\$ 25,559.58
184	1243-1-53101	BOMBA DE CALOR HEAT PUMP	\$ 238,301.70
185	1243-1-53101	BOMBA SWEET WAKER ALTA EFICIENCIA 220 W	\$ 17,341.97
186	1243-1-53101	FRACCIONADOR DE PROTEINA RK2	\$ 78,132.88
187	1243-1-53101	FRACCIONADOR DE PROTEINA RK2	\$ 78,132.88
188	1243-1-53101	BOMBA SWEET WAKER ALTA EFICIENCIA 220 W	\$ 17,341.97
189	1243-1-53101	BLOWER REGENERATIVO DE ALTA PRESION	\$ 35,863.85

	Código	Descripción del Bien	Valor en Libros
190	1243-1-53101	BOMBA DE CALOR HEAT PUMP	\$ 238,301.70
191	1243-1-53101	BOMBA DE CALOR HEAT PUMP	\$ 238,301.70
192	1243-1-53101	FILTRO DE ARENA BEAD FILTER SWEETWATER	\$ 100,031.30
193	1243-1-53101	FILTRO DE ARENA BEAD FILTER SWEETWATER	\$ 100,031.30
194	1243-1-53101	FRACCIONADOR DE PROTEINA RKZ	\$ 78,132.88
195	1243-1-53101	GENERADOR DE OZONO DE 024 AMP	\$ 25,559.58
196	1243-1-53101	GENERADOR DE OZONO DE 024 AMP	\$ 25,559.58
197	1243-1-53101	BOMBA SWEETWATER ALTA EFICIENCIA	\$ 17,341.97
198	1243-2-53201	BASCULA MULTIFUNCIONES A PRUEBA DE AGUA 1/45	\$ 3,712.00
199	1243-1-53101	4 REGISTRADORES DE TEMPERATURA CON COMUNICADOR BLUETOOTH No1/80 al 1/83	\$ 8,017.25
200	1243-2-53201	MEDIDOR DE PH TIPO PLUMA No. 1/86	\$ 1,334.00
EQUIPO DE TRANSPORTE			\$ 1,486,996.29
1	1	NISSAN 2008	\$ 135,000.00
2	2	FORD 2008	\$ 155,000.00
3	3	FORD 2007	\$ 145,000.00
4	7	REMOLQUE EL NORTE 1999	\$ 10,869.57
5	10	MOTOR HONDA P/LANCHA 2005	\$ 58,584.66
6	14	NISSAN 2007	\$ 95,000.00
7	15	DOGDE 2008	\$ 285,000.00
8	16	LANCHA 2005	\$ 14,499.00
9	17	REMOLQUE PARA LANCHA 1 EJE 2005	\$ 10,809.18
10	18	NISSAN 2007	\$ 121,000.00
11	19	KUZZY 2010	\$ 33,234.00
12	22	TOYOTA 2012	\$ 218,000.00
13	23	NISSAN 2011	\$ 155,000.00
14	35	LANCHAN FIBRA DE VIDRIO, MOTOR Y REMOS	\$ 49,999.88
MAQUINARIAS, OTROS EQUIPOS Y HERRAMIENTAS			\$ 8,302,100.66
1	1246-1-56101	BOMBA DE MEDICION	\$ 11,500.00
2	1246-1-56101	DOS BOMBAS	\$ 15,205.17
3	1246-1-56101	BOMBA 15.0HP MOTOR TRIFASICO	\$ 44,091.87
4	1246-2-56202	BOMBA	\$ 3,159.26
5	1246-7-56702	BOMBA 3/4 NO. 1/56 BOMBA 1/6 NO.1/57	\$ 4,439.32
6	1246-7-56702	BOMBA JACUZZI 3HP 1F	\$ 18,114.01
7	1246-7-56702	VALVULA JACUZZI	\$ 4,883.37
8	1246-7-56702	COMPRESOR DE 12VOLTS	\$ 7,650.20
9	1246-7-56701	HIDROLAVADORA	\$ 8,500.00
10	1246-1-56101	COMPRESOR	\$ 5,021.73
11	1246-7-1506	DESBROZADORA	\$ 1,499.00
12	1246-7-56701	DESBROZADORA 1694	\$ 4,373.20
13	1246-6-56601	HIDROLAVADORA 1710	\$ 5,658.44
14	1246-7-56701	Hidrolavadora	\$ 4,041.45
15	1246-7-56702	BOMBA SWEETWATER	\$ 29,510.41
16	1246-9-1013	COMPRESOR DE AIRE 12VOL.	\$ 1,593.67
17	1246-9-1014	COMPRESOR AIRE	\$ 1,593.67
18	1246-9-1015	COMPRESOR	\$ 5,688.33
19	1246-9-1073	BASCULA	\$ 1,919.59
20	1246-9-1096	BLOWER	\$ 9,130.27
21	1246-9-1111	5 JAULAS DE 10X1X3 MIS	\$ 8,500.00
22	1246-9-1128	BLOWER	\$ 12,868.19
23	1246-9-1210	1210 - 1215 4 CALENTADORES COMERCIAL DE GAS Y MOTOR BOMBA	\$ 79,146.80
24	1246-9-1359	BOMBA SUMERGIBLE	\$ 1,553.99
25	1246-9-331	GENERADOR C/MOTOR 30 KW	\$ 31,693.59
26	1246-9-620	CILINDRO GAS LP	\$ 360.00
27	1246-9-709	COMPRESOR	\$ 2,141.30
28	1246-4-1110	AIRE ACONDICIONADO	\$ 4,400.00
29	1246-4-56401	MINISPLIT TION No. 1668	\$ 11,310.00
30	1246-4-56401	2 MINISPLIT TION FRIO CALOR No. 1669 y 1670	\$ 37,700.00
31	1246-7-56701	2 COMPRESOR 3/4HP No. 1672 y 1671	\$ 64,261.68
32	1246-7-56701	ROTORMARTILLO 95W 1200RPM No.1673	\$ 7,636.28
33	1246-7-56701	PULIDORA 110V No. 1674	\$ 2,159.92
34	1246-7-56701	HIDROLAVADORA 1850PSI No. 1675	\$ 6,359.12
35	1246-1-56101	AUTOCLAVE HORIZONTAL 1693	\$ 123,714.00
36	1246-1-56101	FILTRO UV EMPEKOR 1 LAMP DE 150 WATS	\$ 15,147.29
37	1246-1-56101	FILTRO UV EMPEKOR 1 LAMP DE 150 WATS	\$ 15,147.29
38	1246-7-56702	3 BOMBAS PERISTALTICAS 1577, 1688, 1689	\$ 20,149.20
39	1246-7-56702	HIDRONEUMATICO CON MOTOBOMBA 1695	\$ 11,150.00
40	1246-6-56601	TRANSFORMADOR TIPO POSTE	\$ 86,606.52
41	1246-6-56601	FILTRO UV EMPEKOR 1 LAMP DE 150 WATS	\$ 15,147.29
42	1246-6-56601	FILTRO UV EMPEKOR 1 LAMP DE 150 WATS	\$ 15,147.29
43	1246-9-1020	SOPLETE PARA SOLDAR COBRE	\$ 105.00
44	1246-9-1031	FILTRO PARA ALBERCA	\$ 14,151.90
45	1246-9-1045	FILTRO	\$ 1,968.19
46	1246-9-1053	BOMBA CENTRIFUGA	\$ 3,770.85
47	1246-9-1108	BOMBA SUMERGIBLE	\$ 3,910.00
48	1246-9-1123	ESTRUCTURAS PARA JAULAS DE CULTIVO MAKINO	\$ 50,600.00
49	1246-9-1154	CHILLER	\$ 402,133.08
50	1246-9-117	TANQUE DE 2500 LITROS C/POLIURETANO	\$ 663.69
51	1246-9-1172	CONGELADOR	\$ 9,700.00
52	1246-9-1179	BOMBA CENTRIFUGA	\$ 17,722.48
53	1246-9-1180	MEDIDOR DE AMONIA	\$ 3,632.08

	Código	Descripción del Bien	Valor en Libros
54	1246-9-1190	2 JAULAS, ANCLAS, CADENA P/SUJECION	\$ 275,162.79
55	1246-9-1218	1218 - 1221 4 BOMBAS P/POZO	\$ 509,023.71
56	1246-9-1222	1222 - 1223 2 ESTANQUES DE FIBRA DE VIDRIO C/PLATAFORMA	\$ 888,048.86
57	1246-9-1224	CAJA DE CONTROL DE ENCENDIDO	\$ 308,155.50
58	1246-9-1225	1225 - 1226 2 POZOS CON INST. HIDR. MARCO LINNE UNZUETA BUSTAMANTE/DIRECTOR	\$ 445,105.53
59	1246-9-1236	OXIMETRO	\$ 1,469.81
60	1246-9-1237	SALINOMETRO	\$ 2,216.31
61	1246-9-1263	BOMBA SUMERGIBLE	\$ 1,914.00
62	1246-9-131	TANQUE CONICO AZUL 250LTS C/BASE	\$ 2,068.03
63	1246-9-1311	BOMBA CENTRIFUGA DE 1HP	\$ 3,343.70
64	1246-9-1312	BOMBA SUMERGIBLE DE 3/4 HP	\$ 2,735.76
65	1246-9-1315	TRAJE DE BUCEO A BASE DE NEOPREM	\$ 4,559.59
66	1246-9-1316	TRAJE DE BUCEO A BASE DE NEOPREM	\$ 4,559.59
67	1246-9-1317	COMPRESOR PARA BUCEO	\$ 83,145.07
68	1246-9-132	TANQUE CONICO AZUL 250LTS C/BASE	\$ 2,068.03
69	1246-9-1320	BLOWER 1/3 HP	\$ 24,984.20
70	1246-9-1321	FILTRO DE ARENA JACUZZI	\$ 17,089.39
71	1246-9-1322	BOMBA CENTRIFUGA 3HP	\$ 24,293.50
72	1246-9-1324	MAQUINA SOLDADORA	\$ 15,046.62
73	1246-9-133	TANQUE CONICO AZUL 250LTS C/BASE	\$ 2,068.03
74	1246-9-134	ESCALERA DE 2.40 EN ALUMINIO	\$ 107.13
75	1246-9-1340	CILINDRO DE CO2	\$ 4,060.00
76	1246-9-1361	BLOWER	\$ 44,418.82
77	1246-9-1364	EQUIPO DE ALEACION	\$ 538,936.00
78	1246-9-1383	BOMBA SUMERGIBLE3/8"	\$ 4,351.16
79	1246-9-1384	LAMPARA UV	\$ 17,386.08
80	1246-9-1385	1385 - 1386 FILTROS PARA ALBERCA	\$ 24,629.12
81	1246-9-1390	BOMBA DE AGUA	\$ 5,800.00
82	1246-9-1391	1391 al 1393 FILTROS DE BOLSA	\$ 22,338.12
83	1246-9-1394	PAR DE RADIOS INTERCOMUNICADOR	\$ 849.00
84	1246-9-1395	PAR DE RADIOS INTERCOMUNICADOR	\$ 2,380.00
85	1246-9-1399	BOMBA DE RECIRCULACION 2"	\$ 8,891.45
86	1246-9-1400	MINISPLIT	\$ 6,363.01
87	1246-9-1401	MINISPLIT 1800	\$ 10,423.01
88	1246-9-149	TANQUE DE 5000 LTS	\$ 2,294.26
89	1246-9-156	TANQUE CONICO AZUL 250LTS C/BASE	\$ 1,861.23
90	1246-9-195	GENERADOR 75 KW	\$ 61,367.63
91	1246-9-196	TANQUE P/DIESEL 300 LTS	\$ 1,388.50
92	1246-9-201	TANQUE CONICO 500LTS NEGRO C/BASE	\$ 2,977.97
93	1246-9-202	TANQUE CONICO 500LTS NEGRO C/BASE	\$ 2,977.97
94	1246-9-203	TANQUE CONICO 500LTS NEGRO C/BASE	\$ 2,977.97
95	1246-9-204	TANQUE CONICO 500LTS NEGRO C/BASE	\$ 2,977.97
96	1246-9-205	TANQUE CONICO 500LTS NEGRO C/BASE	\$ 2,977.97
97	1246-9-206	TANQUE CONICO 500LTS NEGRO C/BASE	\$ 2,977.97
98	1246-9-207	TANQUE CONICO 500LTS NEGRO C/BASE	\$ 2,977.97
99	1246-9-208	TANQUE CONICO 500LTS NEGRO C/BASE	\$ 2,977.97
100	1246-9-209	TANQUE CONICO 500LTS NEGRO C/BASE	\$ 2,977.97
101	1246-9-210	TANQUE CONICO 500LTS NEGRO C/BASE	\$ 2,977.97
102	1246-9-211	TANQUE CONICO 500LTS NEGRO C/BASE	\$ 2,977.97
103	1246-9-212	TANQUE CONICO 500LTS NEGRO C/BASE	\$ 2,977.97
104	1246-9-213	TANQUE CONICO 500LTS NEGRO C/BASE	\$ 2,977.97
105	1246-9-214	TANQUE CONICO 500LTS NEGRO C/BASE	\$ 2,977.97
106	1246-9-215	TANQUE CONICO 500LTS NEGRO C/BASE	\$ 2,977.97
107	1246-9-216	TANQUE CONICO 500LTS NEGRO C/BASE	\$ 2,977.97
108	1246-9-238	DIABLITO PARA CARGA	\$ 89.19
109	1246-9-239	ESMERIL ANGULAR	\$ 179.87
110	1246-9-257	DEPOSITO ELEVADO P/AGUA 20000 LTS	\$ 30,785.13
111	1246-9-260	COCINETA CON LAVA PLATOS 3.70X6.6	\$ 2,163.92
112	1246-9-265	DEPOSITO P/DIESEL 20000 LTS	\$ 16,458.75
113	1246-9-266	DEPOSITO P/DIESEL 45000 LTS	\$ 40,398.75
114	1246-9-281	TORNILLO	\$ 113.72
115	1246-9-332	DEPOSITO PARA DIESEL	\$ 346.28
116	1246-9-333	MOLINO PARA CONCHAS	\$ 1,532.16
117	1246-9-648	INTERCAMBIADOR	\$ 5,822.61
118	1246-9-652	ESCALERA DE ALUMINIO	\$ 1,239.66
119	1246-9-653	ESCALERA DE ALUMINIO	\$ 619.83
120	1246-9-654	ESCALERA DE ALUMINIO	\$ 619.83
121	1246-9-756	COMPRESOR DE PALETA	\$ 6,600.00
122	1246-9-764	COMPRESOR	\$ 3,036.94
123	1246-9-765	CORTADORA	\$ 3,378.26
	1246-9-94	TANQUE 2500 LTS C/BASE NEGRO	\$ 7,388.43
	1246-9-95	TANQUE DE 2500 LTS C/BASE NEGRO	\$ 4,346.14
124	1246-9-959	REFRIGERADOR	\$ 3,556.52
125	1246-9-96	TANQUE DE 2500 LTS C/BASE NEGRO	\$ 4,346.14
126	1246-9-97	TANQUE DE 2500 LTS C/BASE NEGRO	\$ 3,422.58
127	1246-9-98	TANQUE DE 2500 LTS C/BASE NEGRO	\$ 3,422.58
128	1246-9-99	TANQUE DE 2500 LTS C/BASE NEGRO	\$ 3,422.58
129	1246-4-1258	SISTEMA DE AIRE ACONDICIONADA 5TON	\$ 28,489.60
130	1246-4-1264	AIRE ACOND. 1 TON DE VENTANA	\$ 3,650.00
131	1246-4-1265	AIRE ACOND. 1.5 TON MINISPLIT	\$ 6,850.00
132	1246-4-268	AIRE ACONDICIONADO	\$ 1,759.59
133	1246-4-564U1	DOS AIRES DE VENTANA	\$ 14,931.04

	Código	Descripción del Bien	Valor en Libros
134	1246-4-657	AIREI ACONDICIONADO CINCO TONELADAS	\$ 10,206.65
135	1246-1-561U1	TRANSPORTADOR DE CRIAS	\$ 96,429.70
136	1246-1-561U1	TRANSPORTADOR DE CRIAS	\$ 96,429.70
137	1446-1-1445	JAULAS FLOTANTES	\$ 700,280.00
138	1246-1-1471	BAMBA CENTRIFUGA JACUZZI 1.5HP	\$ 46,512.91
139	1246-1-1472	BAMBA CENTRIFUGA JACUZZI 2 HP	\$ 59,892.58
140	1246-1-1473	MEDIDOR DE FLUJO DE AIRE	\$ 8,807.02
141	1246-1-1474	EQUIPO DE DETECCION DE CHIP BIOMARCK	\$ 38,380.79
142	1246-1-1475	KIT DE CRIBAS PARA SELECCIÓN DE TAMAÑO DE PECES	\$ 141,707.99
143	1246-1-561U1	NO.INV. 1499 BOMBA AQUAPACK P/ACHIQUE	\$ 3,390.45
144	1246-1-561U1	NO. INV. 1504 -1505 2 BOMBAS 10HP TRIFASICA	\$ 98,371.48
145	1246-7-567U2	BOMBA SUMERGIBLE	\$ 1,380.40
146	1246-7-567U2	1498 KIT DE MARCADORES P/LANCHA	\$ 17,947.82
147	1246-7-567U1	EQUIPO P/SOLDAR Y CORTAR NO. Inv. 1493	\$ 3,108.80
148	1246-7-567U2	TANQUE PARA GAS DE 45KG VERTICAL No. Inv1495	\$ 1,259.99
149	1246-7-567U2	COMPRESOR No. Inv.1496	\$ 2,590.35
150	1246-1-1535	BOMBA SUMERGIBLE DESCARGA 1-1/2"	\$ 5,243.49
151	1246-1-1537	BOMBA SUMERGIBLE DESCARGA 1-1/2"	\$ 5,243.49
152	1246-1-1538	BOMBA 1/4"	\$ 1,496.32
153	1246-1-1539	BOMBA 1/4"	\$ 1,496.32
154	1246-1-1540	BOMBA 1/4"	\$ 1,496.32
155	1246-1-1541	BOMBA 1/4"	\$ 1,496.32
156	1246-1-1542	PORTA FILTRO AZUL	\$ 1,450.00
157	1246-1-1543	PORTA FILTRO AZUL	\$ 1,450.00
158	1246-1-1544	COMPRESOR	\$ 20,648.00
159	1246-1-1548	BOMBA 10HP	\$ 50,460.00
160	1246-1-1549	BOMBA 10HP	\$ 50,460.00
161	1246-1-1550	FILTRO DE BOLSA	\$ 6,960.00
162	1246-1-1551	FILTRO DE BOLSA	\$ 6,960.00
163	1246-1-1552	FILTRO DE BOLSA	\$ 6,960.00
164	1246-1-1553	FILTRO DE BOLSA	\$ 6,960.00
165	1246-1-1554	FILTRO DE BOLSA	\$ 6,960.00
166	1246-1-1555	FILTRO DE BOLSA	\$ 6,960.00
167	1246-1-1556	CALENTADOR DE TITANIO	\$ 993.54
168	1246-1-1557	CALENTADOR DE TITANIO	\$ 993.54
169	1246-1-1558	BLOWER 1.5 HP	\$ 15,646.08
170	1246-7-567U2	REFACCIONES PARA PARQUE ACUICOLA	\$ 348,542.00
171	1246-7-567U2	REFACCIONES PARA PARQUE ACUICOLA	\$ 351,738.00
172	1246-7-567U2	1591 BOMBA CENTRIFUGA DE 1HP	\$ 5,684.00
173	1246-7-567U1	1598 HIDROLAVADORA	\$ 4,224.99
	1246-7-567U2	1599 VALVULA JACUZZI CON ABRAZADERA	\$ 6,870.12
	1246-7-567U2	1601 - 1602 2 BOMBAS 1/6HP	\$ 4,176.00
174	1246-7-567U2	1604 COMPRESOR DE 12.5HP	\$ 27,500.00
175	1246-7-567U2	1600 VALVULA JACUZZI	\$ 6,116.10
176	1346-7-567U2	1605 BOMBA 1/6HP	\$ 2,088.00
177	1246-7-567U1	1614 EQUIPO DE TERMOFUSION	\$ 10,569.36
178	1246-7-567U2	NO. INV. 1618 Y 1619 2 BOMBAS SUMERGIBLES	\$ 4,967.98
179	1245-1-562U1	CALDERA DE GAS, CHIMENEA, RECIRCULADOR DE AGUA E INTERCAMBIADOR No 1646	\$ 361,915.36
180	1245-1-561U1	BOMBA DE 10HP 220/240VOLTS No. 1647	\$ 116,423.40
181	1245-1-561U1	BOMBA CENTRIFUGA AUTOCEBANTE 15MF-S No. 1648	\$ 18,316.40
182	1245-1-561U1	BOMBA CENTRIFUGA AUTOCEBANTE 1RL No.1649	\$ 11,593.04
183	1245-1-561U1	BOMBA CENTRIFUGA AUTOCEBANTE 7LR No 1650	\$ 12,920.08
184	1245-1-561U1	BOMBA CENTRIFUGA AUTOCEBANTE 1HP No. 1604	\$ 13,150.92
185	1245-1-561U1	BOMBA CENTRIFUGA AUTOCEBANTE 1HP 1FASE No. 1651	\$ 10,900.52
186	1245-1-561U1	2 BOMBAS SUMBERGIBLES DE 3/4 HP No. 1652 y 1653	\$ 21,801.04
187	1245-1-561U1	4 BOMBAS SUMERGIBLE 1/2" No.1654, 55, 56 y 57	\$ 22,318.40
188	1245-1-561U1	2 BOMBAS SUMERGIBLE 1" 1658 y 1659	\$ 11,890.00
189	1245-1-561U1	BOOMBA PERISTATICA 115VOLTS No. 1660	\$ 11,702.08
190	1245-1-561U1	FILTRO DE ARENA SILICA No.1661	\$ 11,721.80
191	1245-1-561U1	FILTRO DE ARENA SILICA No.1662	\$ 11,238.08
192	1245-1-561U1	4 ARRANCADOR 28-40 AMP 220V No. 1663, 76, 77 Y 78	\$ 16,518.40
193	1245-1-561U1	3 LAMPRAS ULTRAVIOLETAS 40GPM 1.5" No. 1664, 65 y 66	\$ 85,468.80
194	1245-1-561U1	BOMBA DE CALOR AIRE-AGUA 5HP 60,000BTU 230V No. 1667	\$ 329,828.60
195	1246-4-564U1	EQUIPO DE AIRE ACONDICIONADO CENTRAL 5 TONELADAS CARRIER 1697	\$ 33,000.00
	1246-4-564U1	AIRE ACONDICIONADO 2 TONELADAS	\$ 12,137.00

SOFTWARE			\$ 19,408.00
1	1	SISTEMA DE ARMONIZACION CONTABILIDAD GOBERNAMENTAL	\$ 15,000.00
2	2	ARC GIS	\$ 4,408.00
	1248	ACTIVOS BIOLÓGICOS	\$ 4,593,100.00
	1248-5	Peces y Acuicultura	
1	1248-5-001	MOLUSCOS	\$ 5,900.00
2	1248-5-0002	REPRODUCTORES DE TILAPIA	\$ 211,200.00
3	1248-5-003	REPRODUCTORES DE TOTOABA MACDONALDI 2012	\$ 2,000,000.00
4	1248-5-004	REPRODUCTORES DE TOTOABA MACDONALDI 2013	\$ -
5	1248-5-005	REPRODUCTORES DE TOTOABA MACDONALDI 2014	\$ 900,000.00
6	1248-5-006	LOTE DE ORGANISMOS DE TOTOABA MACDONADI 2013	\$ 30,000.00
7	1248-5-007	LOTE DE ORGANISMOS DE TOTOABA MACDONADI 2017	\$ -
8	1248-5-008	REPRODUCTORES DE MERO	\$ -

Código		Descripción del Bien	Valor en Libros
9	1248-5009	LOTE DE REPRODUCTORES DE MERO CHICO	\$ 1,440,000.00
10	1248-5-57501	LOTE DE 500 DE REPRODUCTORES CARPA KOI (ETAPA CRIA)	\$ 6,000.00
BIENES INMUEBLES			\$ 50,437,519.98
TERRENOS			\$ 14,498,072.94
1	1231-01	PREDIO ROCA ROJA, BAHIA DE KINO SONORA 3 HA	\$ 14,498,072.94
2			
EDIFICIOS			\$ 1,072,564.22
1	1233-01	UNIDAD DE PREENGORDA CREMES BAHIA DE KINO	\$ -
2	1233-02	PREDIO PIEDRAS PINTAS CREMES BAHIA DE KINO	\$ -
3	1233-03	PRE-ENGORDA CREMES KINO VIEJO	\$ 1,072,564.22
INFRAESTRUCTURA			\$ 11,316,904.59
1	1234-10-01	Infraestructura de Laboratorios	\$ 11,316,904.59
Y DEMAS INMUEBLES			\$ 11,980,125.67
1	1235-1-00001	OTROS BIENES INMUEBLES	\$ 849,666.40
2	1235-1-61101	REMODELACION Y MEJORAMIENTO	\$ 1,400,787.15
3	1235-2-61203	REMODELACION Y REHABILITACION	\$ 2,155,348.29
4	1235-2-61203	REMODELACION Y REHABILITACION	\$ 100,000.18
5	1235-2-61204	CONSERVACION Y MANTENIMIENTO	\$ 3,100,912.50
6	1235-2-61208	INFRAESTRUCTURA Y EQUIPAMIENTO EN MATERIA DE FOMENTO INDUSTRIAL Y DE	\$ 1,416,594.10
7	1235-2-61209	INFRAESTRUCTURA Y EQUIPAMIENTO EN MATERIA DE FOMENTO Y PROMOCION	\$ 2,452,282.95
8	1235-5-61501	CONSTRUCCIONES DE VIAS DE COMUNICACIÓN	\$ 206,720.12
9	1235-6-61601	OTRAS CONSTRUCCIONES DE INGENIERIA CIVIL	\$ 297,813.98
CONSTRUCCIONES EN PROCESO			\$ 11,569,852.56
1	1236-1-62101	REMODELACION Y MEJORAMIENTO	\$ 5,145,024.44
2	1236-1-62102	CONSTRUCCION Y AMPLIACION	\$ 2,895,440.91
3	1236-2-62203	REMODELACION Y REHABILITACION	\$ 1,932,196.63
4	1236-2-62205	EQUIPAMIENTO	\$ 1,288,131.09
5	1236-7-62701	INSTALACIONES ELECTRICAS	\$ 309,059.49
SALDO FINAL DE BIENES MUEBLES E INMUEBLES			\$ 73,838,304.18

C.P. Joaquín Miranda Juárez

Elaboró

Jefe de Contabilidad

C.P. María Dolores Figueroa Zuloaga

Revisó

Directora de Administración y Finanzas

Ocean. Ramón Alberto Nenninger Check Cinco

Autorizó

Director General

Código	Concepto	
1	INGRESOS	9,890,739.33
1.1	INGRESOS CORRIENTES	8,901,557.43
1.1.1	Impuestos	-
1.1.1.1	Impuesto sobre el Ingreso, las Utilidades y las Ganancias de Capital	-
1.1.1.1.1	De Personas Físicas	-
1.1.1.1.1.1	Impuesto sobre los Ingresos	-
1.1.1.1.1.2	De Empresas y Otras Corporaciones (Personas Morales)	-
1.1.1.1.2.1	Impuesto sobre los Ingresos	-
1.1.1.1.1.3	No Clasificables	-
1.1.1.2	Impuesto sobre Nómina y la Fuerza de Trabajo	-
1.1.1.2.1	Impuesto sobre Nómina y Asimilables	-
1.1.1.3	Impuesto sobre la Propiedad	-
1.1.1.4	Impuesto sobre los Bienes y Servicios	-
1.1.1.4.1	Impuesto sobre la Producción, el Consumo y las Transacciones	-
1.1.1.4.1.1	Impuesto al Valor Agregado	-
1.1.1.4.1.2	Impuesto especial sobre Producción y Servicios	-
1.1.1.4.1.3	Otros Impuestos Sobre Bienes y Servicios	-
1.1.1.5	Impuesto sobre el Comercio y las Transacciones Internacionales / Comercio Exterior	-
1.1.1.5.1	Impuesto a la Importación	-
1.1.1.5.2	Impuesto a la Exportación	-
1.1.1.6	Impuestos Ecológicos	-
1.1.1.7	Impuesto a los Rendimientos Petroleros	-
1.1.1.8	Otros Impuestos	-
1.1.1.9	Accesorios	-
1.1.2	Contribuciones a la Seguridad Social	-
1.1.2.1	Contribuciones de los Empleados	-
1.1.2.2	Contribuciones de los Empleadores	-
1.1.2.3	Contribuciones de los Trabajadores Por Cuenta Propia o No Empleados	-
1.1.2.4	Contribuciones no Clasificables	-
1.1.3	Contribuciones de Mejoras	-
1.1.4	Derechos, Productos y Aprovechamientos Corrientes	-
1.1.4.1	Derechos No Incluidos en Otros Conceptos	-
1.1.4.2	Productos Corrientes No Incluidos en Otros Conceptos	-
1.1.4.3	Aprovechamientos Corrientes No Incluidos en Otros Conceptos	-
1.1.5	Rentas de la Propiedad	-
1.1.5.1	Intereses	-
1.1.5.1.1	Internos	-
1.1.5.1.2	Externos	-
1.1.5.2	Dividendos y Retiros de las Cuasisociedades	-
1.1.5.3	Arrendamiento de Tierras y Terrenos	-
1.1.5.4	Otros	-
1.1.6	Venta de Bienes y Servicios de Entidades del Gobierno General / Ingresos de Explotación de Entidades Empresariales	-
1.1.6.1	Venta de Establecimientos No de Mercado	-
1.1.6.2	Venta de Establecimientos de Mercado	-
1.1.6.3	Derechos Administrativos	-
1.1.7	Subsidios y Subvenciones Recibidos por Entidades Empresariales Públicas	-
1.1.7.1	Subsidios y Subvenciones Recibidos por Entidades Empresariales Públicas No Financieras	-
1.1.7.2	Subsidios y Subvenciones Recibidos por Entidades Empresariales Públicas Financieras	-
1.1.8	Transferencias, Asignaciones y Donativos Corrientes Recibidos	8,901,557.43
1.1.8.1	Del Sector Privado	-
1.1.8.2	Del Sector Público	8,901,557.43
1.1.8.2.1	De la Federación	-
1.1.8.2.1.1	Transferencias Internas y Asignaciones	-
1.1.8.2.1.2	Transferencias del Resto del Sector Público	-
1.1.8.2.1.3	Pensiones y Jubilaciones	-
1.1.8.2.1.4	Transferencias de Fideicomisos, Mandatos y Contratos Análogos	-
1.1.8.2.2	De Entidades Federativas	-
1.1.8.2.3	De Municipios	-
1.1.8.3	Del Sector Externo	-
1.1.8.3.1	De Gobiernos Extranjeros	-

Código	Concepto	
1.1.8.3.2	De Organismos Internacionales	-
1.1.8.3.3	Del Sector Privado Externo	-
1.1.9	Participaciones	-
1.2	INGRESOS DE CAPITAL	989,181.90
1.2.1	Venta (Disposición) de Activos	-
1.2.1.1	Venta de Activos Fijos	-
1.2.1.2	Venta de Objetos de Valor	-
1.2.1.3	Venta de Activos No Producidos	-
1.2.2	Disminución de Existencias	989,181.90
1.2.2.1	Materiales y Suministros	-
1.2.2.2	Materias Primas	-
1.2.2.3	Trabajos en Curso	-
1.2.2.4	Bienes Terminados	-
1.2.2.5	Bienes para venta	989,181.90
1.2.2.6	Bienes en tránsito	-
1.2.2.7	Existencias de Material de Seguridad y Defensa	-
1.2.3	Incremento de la Depreciación, Amortización, Estimaciones y Provisiones Acumuladas	-
1.2.3.1	Depreciación y Amortización	-
1.2.3.2	Estimaciones por Deterioro de Inventarios	-
1.2.3.3	Otras Estimaciones por pérdida o deterioro	-
1.2.3.4	Provisiones	-
1.2.4	Transferencias, Asignaciones y Donativos de Capital Recibidas	-
1.2.4.1	Del Sector Privado	-
1.2.4.2	Del Sector Público	-
1.2.4.2.1	De la Federación	-
1.2.4.2.1.1	Transferencias Internas y Asignaciones	-
1.2.4.2.1.2	Transferencias del Resto del Sector Público	-
1.2.4.2.1.3	Pensiones y Jubilaciones	-
1.2.4.2.1.4	Transferencias de Fideicomisos, Mandatos y Contratos Análogos	-
1.2.4.2.2	De Entidades Federativas	-
1.2.4.2.3	De Municipios	-
1.2.4.3	Del Sector Externo	-
1.2.4.3.1	De Gobiernos Extranjeros	-
1.2.4.3.2	De Organismos Internacionales	-
1.2.4.3.3	Del Sector Privado Externo	-
1.2.5	Recuperación de Inversiones Financieras Realizadas con Fines de Política	-
1.2.5.1	Venta de Acciones y Participaciones de Capital Adquiridas con Fines de Política	-
1.2.5.2	Valores Representativos de Deuda Adquiridos con Fines de Política	-
1.2.5.3	Venta de Obligaciones Negociables Adquiridas con Fines de Política	-
1.2.5.4	Recuperación de Préstamos Realizados con Fines de Política	-
	TOTAL DE INGRESOS	9,890,739.33
2	GASTOS	9,443,404.74
2.1	GASTOS CORRIENTES	9,443,404.74
2.1.1	Gastos de Consumo de los Entes del Gobierno General/ Gastos de Explotación de las Entidades Empresariales	8,510,431.02
2.1.1.1	Remuneraciones	8,510,431.02
2.1.1.1.1	Sueldos y Salarios	-
2.1.1.1.2	Contribuciones Sociales	-
2.1.1.1.3	Impuestos sobre Nóminas	-
2.1.1.2	Compra de Bienes y Servicios	-
2.1.1.3	Variación de Existencias (Disminución (+) Incremento (-))	-
2.1.1.4	Depreciación y Amortización	-
2.1.1.5	Estimaciones por Deterioro de Inventarios	-
2.1.1.6	Impuestos sobre los Productos, la Producción y las Importaciones de las Entidades Empresariales	-
2.1.2	Prestaciones de la Seguridad Social (MEFP 6.69)	
2.1.3	Gasto de la Propiedad	932,973.72
2.1.3.1	Intereses	-
2.1.3.1.1	Intereses de la Deuda Interna	-
2.1.3.1.2	Intereses de la Deuda Externa	-
2.1.3.2	Gastos de la Propiedad Distintos de Intereses	932,973.72

Código	Concepto	
2.1.3.2.1	Dividendos y Retiros de las Cuasiasociudades	
2.1.3.2.2	Arrendamientos de Tierras y Terrenos (MEFP 6.81)	
2.1.4	Subsidios y Subvenciones a Empresas (MEFP 6.61)	-
2.1.4.1	A Entidades Empresariales del Sector Privado	-
2.1.4.1.1	A Entidades Empresariales no Financieras	-
2.1.4.1.2	A Entidades Empresariales Financieras	-
2.1.4.2	A Entidades Empresariales del Sector Público	-
2.1.4.2.1	A Entidades Empresariales No Financieras	-
2.1.4.2.2	A Entidades Empresariales Financieras	-
2.1.5	Transferencias, Asignaciones y Donativos Corrientes Otorgados	-
2.1.5.1	Al Sector Privado	-
2.1.5.1.1	Ayuda a Personas	
2.1.5.1.2	Becas	
2.1.5.1.3	Ayuda a Instituciones	
2.1.5.1.4	Instituciones de Interés Público	
2.1.5.1.5	Desastres Naturales	
2.1.5.1.6	Fideicomisos, Mandatos y Contratos Análogos	
2.1.5.1.7	Otras	
2.1.5.2	Al Sector Público	-
2.1.5.2.1	A la Federación	-
2.1.5.2.1.1	Transferencias Internas y Asignaciones	
2.1.5.2.1.2	Transferencias del Resto del Sector Público	
2.1.5.2.1.3	Organismos de la Seguridad Social	
2.1.5.2.1.4	Transferencias de Fideicomisos, Mandatos y Contratos Análogos	
2.1.5.2.2	A Entidades Federativas	
2.1.5.2.3	A Municipios	
2.1.5.3	Al Sector Externo	-
2.1.5.3.1	A Gobiernos Extranjeros	
2.1.5.3.2	A Organismos Internacionales	
2.1.5.3.3	Al Sector Privado Externo	
2.1.6	Impuesto sobre los Ingresos, la Riqueza y Otros a las Entidades Empresariales Públicas	
2.1.7	Participaciones	
2.1.8	Provisiones y Otras Estimaciones	-
2.1.8.1	Provisiones a Corto Plazo	
2.1.8.2	Provisiones a Largo Plazo	
2.1.8.3	Estimaciones por Pérdida o Deterioro a Corto Plazo	
2.1.8.4	Estimaciones por Pérdida o Deterioro a Largo Plazo	
2.2	GASTOS DE CAPITAL	-
2.2.1	Construcciones en Proceso	
2.2.2	Activos Fijos (Formación Bruta de Capital Fijo)	-
2.2.2.1	Viviendas, Edificios y Estructuras	-
2.2.2.1.1	Viviendas	
2.2.2.1.2	Edificios No Residenciales	
2.2.2.1.3	Otras Estructuras	
2.2.2.2	Maquinaria y Equipo	-
2.2.2.2.1	Equipo de Transporte	
2.2.2.2.2	Equipo de Tecnología de la Información y Comunicaciones	
2.2.2.2.3	Otra Maquinaria y Equipo	
2.2.2.3	Equipo de Defensa y Seguridad	
2.2.2.4	Activos Biológicos Cultivados	-
2.2.2.4.1	Ganado para Cría, Leche, Tiro, etc., que dan Productos Recurrentes	
2.2.2.4.2	Árboles, Cultivos y Otras Plantaciones que dan Productos Recurrentes	
2.2.2.5	Activos Fijos Intangibles	-
2.2.2.5.1	Investigación y Desarrollo	
2.2.2.5.2	Exploración y Evaluación Minera	
2.2.2.5.3	Programas de Informática y Base de Datos	
2.2.2.5.4	Originales para Esparcimiento, Literarios o Artísticos	
2.2.2.5.5	Otros Activos Fijos Intangibles	
2.2.3	Incremento de Existencias	-
2.2.3.1	Materiales y Suministros	
2.2.3.2	Materias Primas	
2.2.3.3	Trabajos en Curso	
2.2.3.4	Bienes Terminados	
2.2.3.5	Bienes de Venta	
2.2.3.6	Bienes en Tránsito	
2.2.3.7	Existencias de Materiales de Seguridad y Defensa	

Código	Concepto	
2.2.4	Objetos de Valor	-
2.2.4.1	Metales y Piedras Preciosas	
2.2.4.2	Antigüedades y Otros Objetos de Arte	
2.2.4.3	Otros Objetos de Valor	
2.2.5	Activos No Producidos	-
2.2.5.1	Activos Intangibles No Producidos de Origen Natural	-
2.2.5.1.1	Tierras y Terrenos (MEFP 7.70)	
2.2.5.1.2	Recursos Minerales y Energéticos	
2.2.5.1.3	Recursos Biológicos No Cultivados	
2.2.5.1.4	Recursos Hídricos	
2.2.5.1.5	Otros Activos de Origen Natural	
2.2.5.2	Activos Intangibles No Producidos (MEFP 7.78)	-
2.2.5.2.1	Derechos Patentados	
2.2.5.2.2	Arrendamientos Operativos Comerciales	
2.2.5.2.3	Fondos de Comercio Adquiridos	
2.2.5.2.4	Otros Activos Intangibles No Producidos	
2.2.6	Transferencias y Asignaciones y Donativos de Capital Otorgados	-
2.2.6.1	Al Sector Privado	-
2.2.6.1.1	Ayuda a Personas	
2.2.6.1.2	Ayuda a Instituciones	
2.2.6.1.3	Instituciones de Interés Público	
2.2.6.1.4	Desastres Naturales	
2.2.6.2	Al Sector Público	-
2.2.6.2.1	A la Federación	-
2.1.6.2.1.1	Transferencias Internas y Asignaciones	
2.1.6.2.1.2	Transferencias al resto del sector público	
2.1.6.2.1.3	Transferencias de Fideicomisos, Mandatos y Contratos análogos	
2.2.6.2.2	A Entidades Federativas	
2.2.6.2.3	A Municipios	
2.2.6.3	Al Sector Externo	-
2.2.6.3.1	A Gobiernos Extranjeros	
2.2.6.3.2	A Organismos Internacionales	
2.2.6.3.3	Al Sector Privado Externo	
2.2.7	Inversión Financiera con Fines de Política Económica	-
2.2.7.1	Acciones y Participaciones de Capital	-
2.2.7.1.1	Interna	-
2.2.7.1.1.1	Sector Público	
2.2.7.1.1.2	Sector Privado	
2.2.7.1.2	Externa	
2.2.7.2	Valores Representativos de Deuda Adquiridos con Fines de Política Económica	
2.2.7.3	Obligaciones Negociables Adquiridas con Fines de Política Económica	
2.2.7.4	Concesión de Préstamos	-
2.2.7.4.1	Interna	-
2.2.7.4.1.1	Sector Público	
2.2.7.4.1.2	Sector Privado	
2.2.7.4.2	Externa	
	TOTAL DEL GASTO	9,443,404.74
3	FINANCIAMIENTO	-
3.1	FUENTES FINANCIERAS	-
3.1.1	Disminución de Activos Financieros	-
3.1.1.1	Disminución de Activos Financieros Corrientes (Circulantes)	-
3.1.1.1.1	Disminución de Caja y Bancos (Efectivo y Equivalentes)	-
3.1.1.1.1.1	Efectivo	-
3.1.1.1.1.2	Bancos / Tesorería	-
3.1.1.1.1.3	Bancos / Dependencias y Otros	-
3.1.1.1.1.4	Inversiones Temporales (Hasta 3 meses)	-
3.1.1.1.1.5	Fondos con Afectación Específica	-
3.1.1.1.1.6	Depósitos de Fondos de Terceros en garantía y Administración	-
3.1.1.1.1.7	Otro Efectivo y Equivalentes	-
3.1.1.1.2	Disminución de Inversiones Financieras de Corto Plazo (Derechos a Recibir Efectivo o Equivalentes)	-
3.1.1.1.2.1	Títulos y Valores	
3.1.1.1.2.2	Acciones y Participaciones de Capital	
3.1.1.1.2.3	Otras Inversiones Financieras	

Código	Concepto	
3.1.1.1.3	Disminución de Cuentas por Cobrar	-
3.1.1.1.3.1	Cuentas por Cobrar	
3.1.1.1.3.2	Deudores Diversos por Cobrar	
3.1.1.1.3.3	Ingresos por Recuperar	
3.1.1.1.3.4	Deudores por Anticipos de la Tesorería	
3.1.1.1.4	Disminución de Documentos por Cobrar	-
3.1.1.1.4.1	Otros Derechos a Recibir Efectivo o Equivalentes	
3.1.1.1.5	Recuperación de Préstamos Otorgados de Corto Plazo	
3.1.1.1.6	Disminución de Otros Activos Financieros Corrientes	-
3.1.1.1.6.1	Anticipo a Proveedores por Adquisición de Bienes y Prestación de Servicios	
3.1.1.1.6.2	Anticipo a Proveedores por Adquisición de Bienes Inmuebles y Muebles	
3.1.1.1.6.3	Anticipo a Proveedores por Adquisición de Bienes Intangibles	
3.1.1.1.6.4	Anticipo a Contratistas por Obras Públicas	
3.1.1.1.6.5	Otros Derechos a Recibir Bienes o Servicios	
3.1.1.1.6.6	Disminución de Otros Activos Circulantes	
3.1.1.2	Disminución de Activos Financieros No Corrientes	-
3.1.1.2.1	Recuperación de Inversiones Financieras a Largo Plazo con Fines de Liquidez	-
3.1.1.2.1.1	Venta de Acciones y Participaciones de Capital	-
3.1.1.2.1.1.1	Internos	
3.1.1.2.1.1.2	Externos	
3.1.1.2.1.2	Venta de Títulos y Valores Representativos de la Deuda	
3.1.1.2.1.3	Venta de Obligaciones Negociables	
3.1.1.2.1.4	Recuperación de Préstamos	-
3.1.1.2.1.4.1	Internos	
3.1.1.2.1.4.2	Externos	
3.1.1.2.2	Disminución de Otros Activos Financieros No Corrientes	-
3.1.1.2.2.1	Documentos por Cobrar	
3.1.1.2.2.2	Deudores Diversos	-
3.1.1.2.2.3	Otros Derechos a Recibir Efectivo o Equivalentes	-
3.1.1.2.2.4	Activos Diferidos	
3.1.1.2.2.5	Otros Activos	
3.1.2	Incremento de Pasivos	-
3.1.2.1	Incremento de Pasivos Corrientes	-
3.1.2.1.1	Incremento de Cuentas por Pagar	-
3.1.2.1.1.1	Servicios Personales	
3.1.2.1.1.2	Proveedores por Pagar	-
3.1.2.1.1.3	Contratistas por Obras Públicas por Pagar	
3.1.2.1.1.4	Participaciones y Aportaciones por Pagar	
3.1.2.1.1.5	Transferencias Otorgadas por Pagar	
3.1.2.1.1.6	Intereses y Comisiones por Pagar	
3.1.2.1.1.7	Retenciones y Contribuciones por Pagar	-
3.1.2.1.1.8	Devoluciones de Contribuciones por Pagar	
3.1.2.1.1.9	Otras Cuentas por Pagar	
3.1.2.1.2	Incremento de Documentos por Pagar	-
3.1.2.1.2.1	Documentos Comerciales por Pagar	
3.1.2.1.2.2	Documentos con Contratistas por Obras Públicas por Pagar	
3.1.2.1.2.3	Otros Documentos por Pagar	
3.1.2.1.2.4	Títulos y Valores de la Deuda Pública Interna	
3.1.2.1.2.5	Títulos y Valores de la Deuda Pública Externa	
3.1.2.1.3	Conversión de Deuda Pública a Largo Plazo en Porción Circulante	-
3.1.2.1.3.1	Conversión de Títulos y Valores de Largo Plazo en Corto Plazo	-
3.1.2.1.3.1.1	Porción de Corto Plazo de Títulos y Valores de la Deuda Pública Interna de L.P.	
3.1.2.1.3.1.2	Porción de Corto Plazo de Títulos y Valores de la Deuda Pública Externa de L.P.	
3.1.2.1.3.2	Conversión de Préstamos de Largo Plazo en Corto Plazo	-
3.1.2.1.3.2.1	Porción a Corto Plazo de Préstamos de la Deuda Pública Interna de L.P.	
3.1.2.1.3.2.2	Porción a Corto Plazo de Préstamos de la Deuda Pública Externa de L.P.	
3.1.2.1.4	Incremento de Otros Pasivos de Corto Plazo	-
3.1.2.1.4.1	Pasivos Diferidos	
3.1.2.1.4.2	Fondos y Bienes de Terceros	
3.1.2.1.4.3	Otros Pasivos	
3.1.2.2	Incremento de Pasivo No Corrientes	-
3.1.2.2.1	Incremento de Cuentas por Pagar a Largo Plazo	-

Código	Concepto	
3.1.2.2.1.1	Proveedores por Pagar	
3.1.2.2.1.2	Contratistas por Obras Públicas por Pagar	
3.1.2.2.2	Incremento de Documentos por Pagar a Largo Plazo	-
3.1.2.2.2.1	Documentos Comerciales por Pagar	
3.1.2.2.2.2	Documentos con Contratistas por Obras Públicas por Pagar	
3.1.2.2.2.3	Otros documentos por Pagar	
3.1.2.2.3	Colocación de Títulos y Valores a Largo Plazo	-
3.1.2.2.3.1	Colocación de Títulos y Valores de la Deuda Pública Interna	
3.1.2.2.3.2	Colocación de Títulos y Valores de la Deuda Pública Externa	
3.1.2.2.4	Obtención de Préstamos de la Deuda Pública a Largo Plazo	-
3.1.2.2.4.1	Obtención de Préstamos Internos	
3.1.2.2.4.2	Obtención de Préstamos Externos	
3.1.2.2.5	Incremento de Otros Pasivos a Largo Plazo	-
3.1.2.2.5.1	Pasivos Diferidos	
3.1.2.2.5.2	Fondos y Bienes de Terceros	
3.1.2.2.5.3	Otros Pasivos	
3.1.3	Incremento de Patrimonio	
	TOTAL DE FUENTES FINANCIERAS	-
3.2	APLICACIONES FINANCIERAS (Usos)	-
3.2.1	Incremento de Activos Financieros	-
3.2.1.1	Incremento de Activos Financieros Corrientes (Circulantes)	-
3.2.1.1.1	Incremento de Caja y Bancos (Efectivo y Equivalentes)	-
3.2.1.1.1.1	Efectivo	
3.2.1.1.1.2	Bancos / Tesorería	
3.2.1.1.1.3	Bancos / Dependencias y Otros	
3.2.1.1.1.4	Inversiones Temporales (Hasta 3 Meses)	
3.2.1.1.1.5	Fondos con Afectación Específica	
3.2.1.1.1.6	Depósitos de Fondo de Terceros en Garantía y/o Administración	
3.2.1.1.1.7	Otro Efectivo y Equivalentes	
3.2.1.1.2	Incremento de Inversiones Financieras de Corto Plazo (Derechos a recibir Efectivo o Equivalentes)	-
3.2.1.1.2.1	Títulos y Valores	
3.2.1.1.2.2	Acciones y Participaciones de Capital	
3.2.1.1.2.3	Otras Inversiones Financieras	
3.2.1.1.3	Incremento de Cuentas por Cobrar	-
3.2.1.1.3.1	Cuentas por Cobrar	
3.2.1.1.3.2	Deudores Diversos por Cobrar	
3.2.1.1.3.3	Ingresos por Recuperar	
3.2.1.1.3.4	Deudores por Anticipos de Tesorería	
3.2.1.1.4	Incremento de Documentos por Cobrar	-
3.2.1.1.4.1	Otros Derechos a Recibir Efectivo o Equivalentes	
3.2.1.1.5	Préstamos Otorgados de Corto Plazo	
3.2.1.1.6	Incremento de Otros Activos Financieros Corrientes	-
3.2.1.1.6.1	Anticipo a Proveedores por Adquisición de Bienes y Prestación de Servicios	
3.2.1.1.6.2	Anticipo a Proveedores por Adquisición de Bienes Inmuebles y Muebles	
3.2.1.1.6.3	Anticipo a Proveedores por Adquisición de Bienes Intangibles	
3.2.1.1.6.4	Anticipo a Contratistas por Obras Públicas	
3.2.1.1.6.5	Otros Derechos a Recibir Bienes y Servicios	
3.2.1.1.6.6	Otros Activos Circulantes	
3.2.1.2	Incremento de Activos Financieros No Corrientes	-
3.2.1.2.1	Inversiones Financieras a Largo Plazo con Fines de Liquidez	-
3.2.1.2.1.1	Compra de Acciones y Participaciones de Capital	-
3.2.1.2.1.1.1	Internos	
3.2.1.2.1.1.2	Externos	
3.2.1.2.1.2	Compra de Títulos y Valores Representativos de la Deuda	
3.2.1.2.1.3	Compra de Obligaciones negociables	
3.2.1.2.1.4	Concesión de Préstamos	-
3.2.1.2.1.4.1	Internos	
3.2.1.2.1.4.2	Externos	
3.2.1.2.2	Incremento de Otros Activos Financieros No Corrientes	-
3.2.1.2.2.1	Documentos por Cobrar	
3.2.1.2.2.2	Deudores Diversos	

Código	Concepto	
3.2.1.2.2.3	Otros Derechos a Recibir Efectivo y Equivalentes	
3.2.1.2.2.4	Activos Diferidos	
3.2.1.2.2.5	Otros Activos	
3.2.2	Disminución de Pasivos	-
3.2.2.1	Disminución de Pasivos Corrientes	-
3.2.2.1.1	Disminución de Cuentas por Pagar	-
3.2.2.1.1.1	Servicios Personales por Pagar	
3.2.2.1.1.2	Proveedores por Pagar	
3.2.2.1.1.3	Contratistas por Obras Públicas por Pagar	
3.2.2.1.1.4	Participaciones y Aportaciones por Pagar	
3.2.2.1.1.5	Transferencias Otorgadas por Pagar	
3.2.2.1.1.6	Intereses y Comisiones y otros gastos de la Deuda Pública por Pagar	
3.2.2.1.1.7	Retenciones y Contribuciones por Pagar	
3.2.2.1.1.8	Devoluciones de la Ley de Ingresos por Pagar	
3.2.2.1.1.9	Otras Cuentas por Pagar	
3.2.2.1.2	Disminución de Documentos por Pagar	-
3.2.2.1.2.1	Documentos Comerciales por Pagar	
3.2.2.1.2.2	Documentos con Contratistas por Obras Públicas por Pagar	
3.2.2.1.2.3	Otros Documentos por Pagar	
3.2.2.1.2.4	Títulos y Valores de la Deuda Pública Interna	
3.2.2.1.2.5	Títulos y Valores de la Deuda Pública Externa	
3.2.2.1.3	Amortización de la Porción Circulante de la Deuda Pública de Largo Plazo	-
3.2.2.1.3.1	Amortización de la Porción Circulante de la Deuda Pública de L.P. en Títulos y Valores	-
3.2.2.1.3.1.1	Amortización de la Porción Circulante de la Deuda Pública Interna de L.P. en Títulos y Valores	
3.2.2.1.3.1.2	Amortización de la Porción de la Deuda Pública Externa de L.P. En Títulos y Valores	
3.2.2.1.3.2	Amortización de la Porción Circulante de la Deuda Pública de L.P. en Préstamos	-
3.2.2.1.3.2.1	Amortización de la Porción Circulante de la Deuda Pública Interna de L.P. en Préstamos	
3.2.2.1.3.2.2	Amortización de la Porción Circulante de la Deuda Pública Externa de L.P. en Préstamos	
3.2.2.1.4	Disminución de Otros Pasivos de Corto Plazo	-
3.2.2.1.4.1	Pasivos Diferidos	
3.2.2.1.4.2	Fondos y Bienes de Terceros en Garantía y/o Administración	
3.2.2.1.4.3	Otros Pasivos	
3.2.2.2	Disminución de Pasivos No Corrientes	-
3.2.2.2.1	Disminución de Cuentas por Pagar a Largo Plazo	-
3.2.2.2.1.1	Proveedores por Pagar	
3.2.2.2.1.2	Contratistas por Obras Públicas por Pagar	
3.2.2.2.2	Disminución de Documentos por Pagar a Largo Plazo	-
3.2.2.2.2.1	Documentos Comerciales por Pagar	
3.2.2.2.2.2	Documentos con Contratistas por Obras Públicas por Pagar	
3.2.2.2.2.3	Otros Documentos por Pagar	
3.2.2.2.3	Conversión de Deuda Pública de Largo Plazo en Porción Circulante	-
3.2.2.2.3.1	Conversión de Títulos y Valores de Largo Plazo en Corto Plazo	-
3.2.2.2.3.1.1	Porción de Corto Plazo de Títulos y Valores de la Deuda Pública Interna	
3.2.2.2.3.1.2	Porción de Corto Plazo de Títulos y Valores de la Deuda Pública Externa	
3.2.2.2.3.2	Conversión de Préstamos de Largo Plazo en Corto Plazo	-
3.2.2.2.3.2.1	Porción a Corto Plazo de Préstamos de la Deuda Pública Interna	
3.2.2.2.3.2.2	Porción a Corto Plazo de Préstamos de la Deuda Pública Externa	
3.2.2.2.4	Disminución de Otros Pasivos de Largo Plazo	-
3.2.2.2.4.1	Pasivos Diferidos	
3.2.2.2.4.2	Fondos y Bienes de Terceros en Garantía y/o Administración	
3.2.2.2.4.3	Otros Pasivos	
3.2.3	Disminución de Patrimonio	
	TOTAL APLICACIONES FINANCIERAS	-

X* Refiere a la desagregación que obtuvieron las unidades administrativas o instancias competentes en materia de Contabilidad Gubernamental y de Ingresos, de cada orden de gobierno, del Clasificador por Rubros de Ingresos, armonizado a 2 dígitos, de acuerdo a sus necesidades en tercer y cuarto dígito, Clase y Concepto respectivamente.

X† Refiere a la desagregación que obtuvieron las unidades administrativas o instancias competentes en materia de Contabilidad Gubernamental y de Ingresos, de cada orden de gobierno, del Clasificador por Rubros de Ingresos, armonizado a 2 dígitos, de acuerdo a sus necesidades en tercer y cuarto dígito, Clase y Concepto respectivamente.

C.P. Joaquín Miranda Juárez

Elaboró
Jefe de Contabilidad

C.P. María Dolores Figueroa Zuloaga

Revisó
Directora de Administración y Finanzas

Ocean. Ramón Alberto Nenninger Check Cinco

Autorizó
Director General

PARTIDAS

13404 BONO DE PRODUCTIVIDAD.- sobregiro de -\$24,297.96 debido a que al presupuestar el capítulo 1000 se considera un presupuesto menor al requerido para el ejercicio 2023, y al aplicar el plan de remuneración total, se infiere en esta variación.

14102 APORTACION POR SEGURO DE VIDA AL ISSSTESON.- sobregiro de -\$90.74 debido a que al presupuestar el capítulo 1000 se considera un presupuesto menor al requerido para el ejercicio 2023, y al aplicar el plan de remuneración total, se infiere en esta variación.

14110 APORTACION PARA PRESTAMOS PRENDARIOS.- sobregiro de -\$47,408.80 debido a que al presupuestar el capítulo 1000 se considera un presupuesto menor al requerido para el ejercicio 2023, y al aplicar el plan de remuneración total, se infiere en esta variación.

14303 PAGAS POR DEFUNCION, PENSIONES Y JUBILACIONES.- sobregiro de -\$363,502.49 debido a que al presupuestar el capítulo 1000 se considera un presupuesto menor al requerido para el ejercicio 2023, y al aplicar el plan de remuneración total, se infiere en esta variación.

15202 PAGO DE LIQUIDACIONES.- existe un déficit de -\$84,867.60. debido a que al presupuestar el capítulo 1000 se considera un presupuesto inferior al programado, lo que incurrió en dicha variación, la cual se ajustará en la próxima modificación.

15202 DIAS ECONOMICOS Y DE DESCANSO OBLIGATORIOS NO DISFRUTADOS.- existe un déficit de -\$147,321.25. Debido a que al presupuestar el capítulo 1000 se considera un presupuesto inferior al programado, lo que incurrió en dicha variación, la cual se ajustará en la próxima modificación

15420 COMPENSACION EN APOYO A LA DISCAPACIDAD.- sobregiro de -\$10,589.99 debido a que al presupuestar el capítulo 1000 se considera un presupuesto menor al requerido para el ejercicio 2023, y al aplicar el plan de remuneración total, se infiere en esta variación.

15424 BONO DEL DÍA DEL PADRE .- sobregiro de -\$15,199.97 debido a que al presupuestar el capítulo 1000 se considera un presupuesto menor al requerido para el ejercicio 2023, y al aplicar el plan de remuneración total, se infiere en esta variación.

15426 AYUDA PARA DESPENSA PARA REPRESENTANTES SINDICALES.- Sobregiro de -\$86,725.40 debido a que al presupuestar el capítulo 1000 se considera un presupuesto menor al requerido para el ejercicio 2023, y al aplicar el plan de remuneración total, se infiere en esta variación.

17102 ESTIMULOS AL PERSONAL.- sobregiro de -\$9,215.75 debido a que al presupuestar el capítulo 1000 se considera un presupuesto menor al requerido para el ejercicio 2022, y al aplicar el plan de remuneración total, se infiere en esta variación.

17104 BONO POR PUNTUALIDAD.- sobregiro de -\$1,504.90 al que al presupuestar el capítulo 1000 se considera un presupuesto menor al requerido para el ejercicio 2022, y al aplicar el plan de remuneración total, se infiere en esta variación

2000

23101.-PRODUCTOS ALIMENTICIOS Y AGROPECUARIOS.- sobregiro de -\$999.93 debido a que al presupuestar el capítulo 2000 se considera un presupuesto para condiciones normales de trabajo, Se incurre en dicha variación, la cual se ajustará en la próxima modificación presupuestaria.

23501 PRODUCTOS QUIMICOS FARMACEUTICOS Y DE LABORATORIO.- sobregiro de -\$124,409.99 debido a que al presupuestar el capítulo 2000 se considera un presupuesto inferior al requerido para el ejercicio 2022, y de acuerdo a las necesidades de los programas de producción se requirió la compra larvas para la producción de semilla de bivalvos, por lo que se incurrió en esta variación, la cual se ajustará en la próxima modificación presupuestaria.

ANEXO A

ENTE PUBLICO INSTITUTO DE ACUACULTURA DEL ESTADO DE SONORA OPD. SEGUNDO TRIMESTRE DE 2023
ANALISIS DE LAS VARIACIONES PROGRAMATICO-PRESUPUESTAL
Al 30 DE JUNIO DE 2023

24401 MADERA Y PRODUCTOS DE MADERA.- Sobregiro de -\$2,583.55 debido a que al presupuestar el capítulo 2000 se considera un presupuesto para condiciones normales de trabajo, lo que incurrió en dicha variación, la cual se ajustará en la próxima modificación.

24901 OTROS MATERIALES Y ARTICULOS DE CONSTRUCCION Y REPARACION.- Sobregiro de -\$52,103.42 debido a que al presupuestar el capítulo 2000 se considera un presupuesto para condiciones normales de trabajo, lo que incurrió en dicha variación, la cual se ajustará en la próxima modificación.

3000

32601 ARRENDAMIENTO DE MAQUINARIA, OTROS EQUIPOS Y HERRAMIENTAS.- Sobregiro de -\$14,649.93 debido a que al presupuestar el capítulo 2000 se considera un presupuesto para condiciones normales de trabajo, lo que incurrió en dicha variación, la cual se ajustará en la próxima modificación.

33301 SERVICIOS DE INFORMATICA.- Sobregiro de -\$7,377.58 debido a que al presupuestar el capítulo 2000 se considera un presupuesto para condiciones normales de trabajo, lo que incurrió en dicha variación, la cual se ajustará en la próxima modificación.

34101 SERVICIOS FINANCIEROS Y BANCARIOS.- Sobregiro de -\$6,579.88 debido a que al presupuestar el capítulo 2000 se considera un presupuesto para condiciones normales de trabajo, lo que incurrió en dicha variación, la cual se ajustará en la próxima modificación.

34601 ALMACENAJES, ENVASE Y EMBALAJE.- Sobregiro de -\$4,043.10 debido a que al presupuestar el capítulo 2000 se considera un presupuesto para condiciones normales de trabajo, lo que incurrió en dicha variación, la cual se ajustará en la próxima modificación.

35701 MANTENIMIENTO Y CONSERVACION DE MAQUINARIA.- Sobregiro de -\$4,697.82 debido a que al presupuestar el capítulo 2000 se considera un presupuesto para condiciones normales de trabajo, lo que incurrió en dicha variación, la cual se ajustará en la próxima modificación.

35801 SERVICIOS DE LIMPIEZA Y MANEJO DE DESECHOS.- Sobregiro de -\$899.99 debido a que al presupuestar el capítulo 2000 se considera un presupuesto para condiciones normales de trabajo, lo que incurrió en dicha variación, la cual se ajustará en la próxima modificación.

35901 SERVICIOS DE JARDINERIA Y FUMIGACION.- Sobregiro de -\$5,098.54 debido a que al presupuestar el capítulo 2000 se considera un presupuesto para condiciones normales de trabajo, lo que incurrió en dicha variación, la cual se ajustará en la próxima modificación.

37202 PASAJES TERRESTRES NACIONALES.- Sobregiro de -\$499.93 debido a que al presupuestar el capítulo 2000 se considera un presupuesto para condiciones normales de trabajo, lo que incurrió en dicha variación, la cual se ajustará en la próxima modificación.

Con relación al Presupuesto de Egresos del Ejercicio Fiscal 2023, se solicitó incremento al presupuesto 2023 en la partida 431011 Subsidio a la Producción, por un monto de \$500,000.00.

Debido a que el Presupuesto Autorizado para este Organismo no es suficiente para cubrir las necesidades básicas de operación mensual, que contemplan el sostenimiento de dos centros de producción y oficinas centrales, ya que el presupuesto en la partida 431011 Subsidio a la Producción mensual fue cancelado de inicio, y solo los servicios básicos como energía eléctrica y agua potable en los centros de producción: Centro Reproductor de Especies Marinas del Estado de Sonora (CREMES) ubicado en Bahía de Kino y Centro Acuícola del Estado de Sonora (CAES) ubicado en el Ejido Bernabé Arana municipio de Cajeme, ambos hacienden aproximadamente \$55,200.00 mensuales (se anexa copia simple de recibo de luz de CREMES para pronta referencia).

Por lo que se requiere ampliación a \$500,000.00 para el sostenimiento de la operación y mantenimiento de los Activos Biológicos, el cual contempla especies endémicas en peligro de extinción, y solicitamos su valiosa intervención para salvaguardar los objetivos planteados en el presente ejercicio fiscal.

ANEXO A

ENTE PUBLICO INSTITUTO DE ACUACULTURA DEL ESTADO DE SONORA OPD. SEGUNDO TRIMESTRE DE 2023
ANALISIS DE LAS VARIACIONES PROGRAMATICO-PRESUPUESTAL
Al 30 DE JUNIO DE 2023

Mediante oficio IAES-DG No. 111/2023 en seguimiento a presupuesto autorizado con base en documento publicado de fecha 29 de diciembre de 2022, donde se aprueban recursos que emanan del Presupuesto de Egresos, autorizado para el presente ejercicio fiscal, según el Decreto No. 91 del Presupuesto de Egresos del Gobierno del Estado de Sonora para el Ejercicio Fiscal 2023, se solicitaron recursos para el finiquito de la empleada Olivia Salazar Felix por pensión por invalidez según documento según documento SDSM/233/021/23 de fecha 25 de enero de 2023 por ISSSTESON.

Con base en Junta de Gobierno No. XCII realizada el 26 de mayo del presente, se solicitó modificación en las siguientes metas:

METAS ADICIONALES

UNIDAD ADMINISTRATIVA - DIRECCION GENERAL

DESCRIPCION	UNIDAD DE MEDIDA	META	MODIFICADO	PRIMERO	SEGUNDO	TERCERO	CUARTO
GENERACIÓN DE ELEMENTOS TÉCNICOS PARA LA EMISIÓN DE POLÍTICAS PÚBLICAS DIRIGIDAS AL SECTOR ACUÍCOLA Y PESQUERO.	INFORME	1	1	0	0	0	1
FORTALECIMIENTO DE LAS RELACIONES INTERINSTITUCIONALES PARA FOMENTAR LA DIVULGACIÓN CIENTÍFICA E INVESTIGACIÓN PARA EL DESARROLLO REGIONAL DE LA ACUACULTURA Y LA PESQUERÍA.	CONVENIOS VIGENTES	4	4				4

METAS CON CAMBIO DE RESPONSABLE EN LA UNIDAD ADMINISTRATIVA.

DE LA DIRECCION GENERAL A LA DIRECCION DE ADMINISTRACION Y FINANZAS

DESCRIPCION	UNIDAD DE MEDIDA	META	MODIFICADO	PRIMERO	SEGUNDO	TERCERO	CUARTO
OPERAR Y ADMINISTRAR CENTROS ACUÍCOLAS.	INFORME	100%	100%	25%	25%	25%	25%

DE LA DIRECCION TECNICA A LA DIRECCION DE ADMINISTRACION Y FINANZAS

DESCRIPCION	UNIDAD DE MEDIDA	META	MODIFICADO	PRIMERO	SEGUNDO	TERCERO	CUARTO
PROGRAMA DE MEJORA, MANTENIMIENTO Y REHABILITACIÓN DE CENTRO ACUÍCOLA CREMES.	CENTRO ACUÍCOLA	1	1	0	0	0	1
PROGRAMA DE MEJORA, MANTENIMIENTO Y REHABILITACIÓN DE CENTRO ACUÍCOLA CENTRO PISCÍCOLA CAES.	CENTRO ACUÍCOLA	1	1	0	0	0	1

Formuló:

C.P. JOAQUIN MIRANDA JUAREZ
JEFE DE CONTABILIDAD

Revisó:

C.P. MARIA DOLORES FIGUEROA ZULOAGA
DIRECTOR DE ADMON. Y FINANZAS

Aprobó:

OCEAN. RAMON ALBERTO NENNINGER CHECK CINCO
DIRECTOR GENERAL



SECRETARÍA DE SEGURIDAD PÚBLICA





Instituto Superior de Seguridad Pública del Estado de Sonora



INSTITUTO SUPERIOR DE SEGURIDAD PUBLICA DEL ESTADO
Estado de Situación Financiera
Al 30 de Junio de 2023
(Cifras en Pesos)

ACTIVO	2023	2022	PASIVO	2023	2022
Activo Circulante			Pasivo Circulante		
Efectivo y Equivalentes	10,196,609.59	22,672,154.56	Cuentas por Pagar a Corto Plazo	5,442,904.79	43,527,011.09
Derechos a Recibir Efectivo o Equivalentes	343,519.01	1,226,739.49	Documentos por Pagar a Corto Plazo	-	-
Derechos a Recibir Bienes o Servicios	-	-	Porción a Corto Plazo de la Deuda Pública a Largo Plazo	-	-
Inventarios	-	-	Títulos y Valores a Corto Plazo	-	-
Almacenes	-	-	Pasivos Diferidos a Corto Plazo	-	-
Estimación por Pérdida o Deterioro de Activos Circulantes	-	-	Fondos y Bienes de Terceros en Garantía y/o Administración a Corto Plazo	-	-
Otros Activos Circulantes	-	1,150,650.00	Provisiones a Corto Plazo	-	-
			Otros Pasivos a Corto Plazo	-	-
Total de Activos Circulantes	10,540,128.60	25,049,544.05	Total de Pasivos Circulantes	5,442,904.79	43,527,011.09
Activo No Circulante			Pasivo No Circulante		
Inversiones Financieras a Largo Plazo	-	-	Cuentas por Pagar a Largo Plazo	-	-
Derechos a Recibir Efectivo o Equivalentes a Largo Plazo	-	-	Documentos por Pagar a Largo Plazo	-	-
Bienes Inmuebles, Infraestructura y Construcciones en Proceso	38,390,754.72	38,390,754.72	Deuda Pública a Largo Plazo	-	-
Bienes Muebles	15,050,522.53	15,018,164.53	Pasivos Diferidos a Largo Plazo	-	-
Activos Intangibles	272,600.00	272,600.00	Fondos y Bienes de Terceros en Garantía y/o en Administración a Largo Plazo	-	-
Depreciación, Deterioro y Amortización Acumulada de Bienes	-	18,824,874.81	Provisiones a Largo Plazo	-	-
Activos Diferidos	-	-			
Estimación por Pérdida o Deterioro de Activos no Circulantes	-	-			
Otros Activos no Circulantes	-	-			
Total de Activos No Circulantes	34,027,226.88	34,856,644.44	Total de Pasivos No Circulantes	-	-
Total de Activos	44,567,355.48	59,906,188.49	Total de Pasivo	5,442,904.79	43,527,011.09
			Hacienda Pública/Patrimonio		
			Hacienda Pública/Patrimonio Contribuido	37,457,171.56	37,457,171.56
			Aportaciones	37,310,154.46	37,310,154.46
			Donaciones de Capital	147,017.10	147,017.10
			Actualización de la Hacienda Pública/Patrimonio		
			Hacienda Pública/Patrimonio Generado	1,667,279.13	21,077,994.16
			Resultados del Ejercicio (Ahorro/ Desahorro)	25,087,933.17	22,488,404.47
			Resultados de Ejercicios Anteriores	14,511,899.57	37,000,304.04
			Revalúos	1,484,534.59	1,484,534.59
			Reservas		
			Rectificaciones de Resultados de Ejercicios Anteriores	-	39,417,088.20
			Anteriores	-	37,074,428.32
			Exceso o Insuficiencia en la Actualización de la Hacienda Pública/Patrimonio	-	-
			Resultado por Posición Monetaria	-	-
			Resultado por Tenencia de Activos no Monetarios	-	-
			Total Hacienda Pública/Patrimonio	39,124,450.69	16,379,177.40
			Total de Pasivo y Hacienda Pública/Patrimonio	44,567,355.48	59,906,188.49

"Bajo protesta de decir verdad declaramos que los Estados Financieros y sus Notas, son razonablemente correctos y son responsabilidad del emisor"

C. P. Alejandra Sau Soto
Subdirección de Recursos Financieros

Lic. Irlanda Gpe. Monreal Durazo
Director de Administración

INSTITUTO SUPERIOR DE SEGURIDAD PUBLICA DEL ESTADO

Estado de Situación Financiera - Detallado - LDF

Al 31 de Diciembre de 2022 y al 30 de Junio de 2023 (b)

(PESOS)

Concepto (c)	2023	31 de diciembre de 2022	Concepto (c)	2023	31 de diciembre de 2022
ACTIVO			PASIVO		
Activo Circulante			Pasivo Circulante		
a. Efectivo y Equivalentes (a=a1+a2+a3+a4+a5+a6+a7)	10,196,609.59	22,672,154.56	a. Cuentas por Pagar a Corto Plazo (a=a1+a2+a3+a4+a5+a6+a7+a8+a9)	5,442,904.79	43,527,011.09
a1) Efectivo	10,000.00	-	a1) Servicios Personales por Pagar a Corto Plazo	1,629.19	-
a2) Bancos/Tesorería	10,186,609.59	22,672,154.56	a2) Proveedores por Pagar a Corto Plazo	4,134,059.84	41,914,433.15
a3) Bancos/Dependencias y Otros	-	-	a3) Contratistas por Obras Públicas por Pagar a Corto Plazo	-	-
a4) Inversiones Temporales (Hasta 3 meses)	-	-	a4) Participaciones y Aportaciones por Pagar a Corto Plazo	-	-
a5) Fondos con Afectación Específica	-	-	a5) Transferencias Otorgadas por Pagar a Corto Plazo	5,250.00	43,856.89
a6) Depósitos de Fondos de Terceros en Garantía y/o Administración	-	-	a6) Intereses, Comisiones y Otros Gastos de la Deuda Pública por Pagar a Corto Plazo	-	-
a7) Otros Efectivos y Equivalentes	-	-	a7) Retenciones y Contribuciones por Pagar a Corto Plazo	1,301,965.76	1,568,721.05
b. Derechos a Recibir Efectivo o Equivalentes (b=b1+b2+b3+b4+b5+b6+b7)	343,519.01	1,226,739.49	a8) Devoluciones de la Ley de Ingresos por Pagar a Corto Plazo	-	-
b1) Inversiones Financieras de Corto Plazo	-	-	a9) Otras Cuentas por Pagar a Corto Plazo	-	-
b2) Cuentas por Cobrar a Corto Plazo	331,468.93	1,222,489.41	b. Documentos por Pagar a Corto Plazo (b=b1+b2+b3)		
b3) Deudores Diversos por Cobrar a Corto Plazo	12,050.00	4,250.00	b1) Documentos Comerciales por Pagar a Corto Plazo	-	-
b4) Ingresos por Recuperar a Corto Plazo	-	-	b2) Documentos con Contratistas por Obras Públicas por Pagar a Corto Plazo	-	-
b5) Deudores por Anticipos de la Tesorería a Corto Plazo	-	-	b3) Otros Documentos por Pagar a Corto Plazo	-	-
b6) Préstamos Otorgados a Corto Plazo	-	-	c. Porción a Corto Plazo de la Deuda Pública a Largo Plazo (c=c1+c2)		
b7) Otros Derechos a Recibir Efectivo o Equivalentes a Corto Plazo	0.08	0.08	c1) Porción a Corto Plazo de la Deuda Pública	-	-
c. Derechos a Recibir Bienes o Servicios (c=c1+c2+c3+c4+c5)			c2) Porción a Corto Plazo de Arrendamiento Financiero	-	-
c1) Anticipo a Proveedores por Adquisición de Bienes y Prestación de Servicios a Corto Plazo	-	-	d. Títulos y Valores a Corto Plazo	-	-
c2) Anticipo a Proveedores por Adquisición de Bienes Inmuebles y Muebles a Corto Plazo	-	-	e. Pasivos Diferidos a Corto Plazo (e=e1+e2+e3)		
c3) Anticipo a Proveedores por Adquisición de Bienes Intangibles a Corto Plazo	-	-	e1) Ingresos Cobrados por Adelantado a Corto Plazo	-	-
c4) Anticipo a Contratistas por Obras Públicas a Corto Plazo	-	-	e2) Intereses Cobrados por Adelantado a Corto Plazo	-	-
c5) Otros Derechos a Recibir Bienes o Servicios a Corto Plazo	-	-	e3) Otros Pasivos Diferidos a Corto Plazo	-	-
d. Inventarios (d=d1+d2+d3+d4+d5)			f. Fondos y Bienes de Terceros en Garantía y/o Administración a Corto Plazo (f=f1+f2+f3+f4+f5+f6)		
d1) Inventario de Mercancías para Venta	-	-	f1) Fondos en Garantía a Corto Plazo	-	-
d2) Inventario de Mercancías Terminadas	-	-	f2) Fondos en Administración a Corto Plazo	-	-
d3) Inventario de Mercancías en Proceso de Elaboración	-	-	f3) Fondos Contingentes a Corto Plazo	-	-
d4) Inventario de Materias Primas, Materiales y Suministros para Producción	-	-	f4) Fondos de Fideicomisos, Mandatos y Contratos Análogos a Corto Plazo	-	-
d5) Bienes en Tránsito	-	-	f5) Otros Fondos de Terceros en Garantía y/o Administración a Corto Plazo	-	-
e. Almacenes			f6) Valores y Bienes en Garantía a Corto Plazo	-	-

Concepto (c)	2023	31 de diciembre de 2022	Concepto (c)	2023	31 de diciembre de 2022
f. Estimación por Pérdida o Deterioro de Activos Circulantes (f=f1+f2)			g. Provisiones a Corto Plazo (g=g1+g2+g3)		
f1) Estimaciones para Cuentas Incobrables por Derechos a Recibir Efectivo o Equivalentes			g1) Provisión para Demandas y Juicios a Corto Plazo		
f2) Estimación por Deterioro de Inventarios			g2) Provisión para Contingencias a Corto Plazo		
g. Otros Activos Circulantes (g=g1+g2+g3+g4)		1,150,650.00	g3) Otras Provisiones a Corto Plazo		
g1) Valores en Garantía		1,150,650.00	h. Otros Pasivos a Corto Plazo (h=h1+h2+h3)		
g2) Bienes en Garantía (excluye depósitos de fondos)			h1) Ingresos por Clasificar		
g3) Bienes Derivados de Embargos, Decomisos, Aseguramientos y Dación en Pago			h2) Recaudación por Participar		
g4) Adquisición con Fondos de Terceros			h3) Otros Pasivos Circulantes		
IA. Total de Activos Circulantes (IA = a + b + c + d + e + f + g)	10,540,128.60	25,049,544.05	IIA. Total de Pasivos Circulantes (IIA = a + b + c + d + e + f + g + h)	5,442,904.79	43,527,011.09
Activo No Circulante			Pasivo No Circulante		
a. Inversiones Financieras a Largo Plazo			a. Cuentas por Pagar a Largo Plazo		
b. Derechos a Recibir Efectivo o Equivalentes a Largo Plazo			b. Documentos por Pagar a Largo Plazo		
c. Bienes Inmuebles, Infraestructura y Construcciones en Proceso	38,390,754.72	38,390,754.72	c. Deuda Pública a Largo Plazo		
d. Bienes Muebles	15,050,522.53	15,018,164.53	d. Pasivos Diferidos a Largo Plazo		
e. Activos Intangibles	272,600.00	272,600.00	e. Fondos y Bienes de Terceros en Garantía y/o en Administración a Largo Plazo		
f. Depreciación, Deterioro y Amortización Acumulada de Bienes	19,686,650.37	18,824,874.81	f. Provisiones a Largo Plazo		
g. Activos Diferidos					
h. Estimación por Pérdida o Deterioro de Activos no Circulantes			II B. Total de Pasivos No Circulantes (II B=a + b + c + d + e + f)		
i. Otros Activos no Circulantes					
IB. Total de Activos No Circulantes (IB = a + b + c + d + e + f + g + h + i)	34,027,226.88	34,856,644.44	II. Total del Pasivo (II = IIA + II B)	5,442,904.79	43,527,011.09
			HACIENDA PÚBLICA/PATRIMONIO		
I. Total del Activo (I = IA + IB)	44,567,355.48	59,906,188.49	IIIA. Hacienda Pública/Patrimonio Contribuido (IIIA =a +b+c)	37,457,171.56	37,457,171.56
			a. Aportaciones	37,310,154.46	37,310,154.46
			b. Donaciones de Capital	147,017.10	147,017.10
			c. Actualización de la Hacienda Pública/Patrimonio		
			IIIB. Hacienda Pública/Patrimonio Generado (IIIB = a + b + c + d + e)	1,667,279.13	21,077,994.16
			a. Resultados del Ejercicio (Ahorro/ Desahorro)	25,087,933.17	22,488,404.47
			b. Resultados de Ejercicios Anteriores	14,511,899.57	37,000,304.04
			c. Revalúos	1,484,534.59	1,484,534.59
			d. Reservas		
			e. Rectificaciones de Resultados de Ejercicios Anteriores	39,417,088.20	37,074,428.32
			IIIC. Exceso o Insuficiencia en la Actualización de la Hacienda Pública/Patrimonio (IIIC=a+b)		
			a. Resultado por Posición Monetaria		
			b. Resultado por Tenencia de Activos no Monetarios		
			III. Total Hacienda Pública/Patrimonio (III = IIIA + IIIB + IIIC)	39,124,450.69	16,379,177.40
			IV. Total del Pasivo y Hacienda Pública/Patrimonio (IV =II+III)	44,567,355.48	59,906,188.49

C. P. Alejandra Sau Soto
Subdirección de Recursos Financieros

Lic. Irlanda Gpe. Monreal Durazo
Director de Administración

INSTITUTO SUPERIOR DE SEGURIDAD PUBLICA DEL ESTADO

Estado de Actividades
Del 01 de Enero al 30 de Junio de 2023

(Cifras en Pesos)

	2023	2022
INGRESOS Y OTROS BENEFICIOS		
Ingresos de Gestión	2,478,799.07	21,592,941.53
Impuestos	-	-
Cuotas y Aportaciones de Seguridad Social	-	-
Contribuciones de Mejoras	-	-
Derechos	-	-
Productos	254.39	856.71
Aprovechamientos	-	-
Ingresos por Venta de Bienes y Prestación de Servicios	2,478,544.68	21,592,084.82
Participaciones, Aportaciones, Convenios, Incentivos Derivados de la Colaboración Fiscal, Fondos Distintos de Aportaciones, Transferencias, Asignaciones, Subsidios y Subvenciones, y Pensiones y Jubilaciones	56,433,479.38	120,321,024.97
Participaciones, Aportaciones, Convenios, Incentivos Derivados de la Colaboración Fiscal y Fondos Distintos de Aportaciones	-	-
Transferencias, Asignaciones, Subsidios y Subvenciones, y Pensiones y Jubilaciones	56,433,479.38	120,321,024.97
Otros Ingresos y Beneficios	-	-
Ingresos Financieros	-	-
Incremento por Variación de Inventarios	-	-
Disminución del Exceso de Estimaciones por Pérdida o Deterioro u Obsolescencia	-	-
Disminución del Exceso de Provisiones	-	-
Otros Ingresos y Beneficios Varios	-	-
Total de Ingresos y Otros Beneficios	58,912,278.45	141,913,966.50
GASTOS Y OTRAS PÉRDIDAS		
Gastos de Funcionamiento	30,603,069.72	154,851,756.82
Servicios Personales	7,288,468.76	15,665,332.01
Materiales y Suministros	6,176,815.61	15,799,871.40
Servicios Generales	17,137,785.35	123,386,553.41
Transferencias, Asignaciones, Subsidios y Otras Ayudas	2,359,500.00	6,251,961.42
Transferencias Internas y Asignaciones al Sector Público	-	-
Transferencias al Resto del Sector Público	-	-
Subsidios y Subvenciones	-	-
Ayudas Sociales	2,359,500.00	6,150,500.00
Pensiones y Jubilaciones	-	101,461.42
Transferencias a Fideicomisos, Mandatos y Contratos Análogos	-	-
Transferencias a la Seguridad Social	-	-
Donativos	-	-
Transferencias al Exterior	-	-
Participaciones y Aportaciones	-	-
Participaciones	-	-
Aportaciones	-	-
Convenios	-	-
Intereses, Comisiones y Otros Gastos de la Deuda Pública	-	-
Intereses de la Deuda Pública	-	-
Comisiones de la Deuda Pública	-	-
Gastos de la Deuda Pública	-	-
Costo por Coberturas	-	-
Apoyos Financieros	-	-
Otros Gastos y Pérdidas Extraordinarias	861,775.56	3,298,652.73
Estimaciones, Depreciaciones, Deterioros, Obsolescencia y Amortizaciones	861,775.56	3,298,652.73
Provisiones	-	-
Disminución de Inventarios	-	-
Otros Gastos	-	-
Inversión Pública	-	-
Inversión Pública no Capitalizable	-	-
Total de Gastos y Otras Pérdidas	33,824,345.28	164,402,370.97
Resultados del Ejercicio (Ahorro/Desahorro)	25,087,933.17 -	22,488,404.47

Bajo protesta de decir verdad declaramos que los Estados Financieros y sus Notas, son razonablemente correctos y son responsabilidad del emisor

C. P. Alejandra Sau Soto
Subdirección de Recursos Financieros

Lic. Irlanda Gpe. Monreal Durazo
Director de Administración

INSTITUTO SUPERIOR DE SEGURIDAD PUBLICA DEL ESTADO

Estado de Variación en la Hacienda Pública

Del 01 de Enero al 30 de Junio de 2023

(Cifras en Pesos)

Concepto	Hacienda Pública / Patrimonio Contribuido	Hacienda Pública / Patrimonio Generado de Ejercicios Anteriores	Hacienda Pública / Patrimonio Generado del Ejercicio	Exceso o Insuficiencia en la Actualización de la Hacienda Pública / Patrimonio	Total
Hacienda Pública / Patrimonio Contribuido Neto de 2022	37,457,171.56				37,457,171.56
Aportaciones	37,310,154.46				37,310,154.46
Donaciones de Capital	147,017.10				147,017.10
Actualización de la Hacienda Pública/Patrimonio					-
Hacienda Pública / Patrimonio Generado Neto de 2022		1,410,410.31	- 22,488,404.47		- 21,077,994.16
Resultados del Ejercicio (Ahorro/Desahorro)			- 22,488,404.47		- 22,488,404.47
Resultados de Ejercicios Anteriores		37,000,304.04			37,000,304.04
Revalúos		1,484,534.59			1,484,534.59
Reservas					-
Rectificaciones de Resultados de Ejercicios Anteriores		- 37,074,428.32			- 37,074,428.32
Exceso o Insuficiencia en la Actualización de la Hacienda Pública / Patrimonio Neto de 2022				-	-
Resultado por Posición Monetaria					-
Resultado por Tenencia de Activos no Monetarios					-
Hacienda Pública / Patrimonio Neto Final de 2022	37,457,171.56	1,410,410.31	- 22,488,404.47	-	16,379,177.40
Cambios en la Hacienda Pública / Patrimonio Contribuido Neto de 2023	-				-
Aportaciones					-
Donaciones de Capital					-
Actualización de la Hacienda Pública/Patrimonio					-
Variaciones de la Hacienda Pública / Patrimonio Generado Neto de 2023		- 22,488,404.47	45,233,677.76		22,745,273.29
Resultados del Ejercicio (Ahorro/Desahorro)			25,087,933.17		25,087,933.17
Resultados de Ejercicios Anteriores		- 22,488,404.47	22,488,404.47		-
Revalúos					-
Reservas					-
Rectificaciones de Resultados de Ejercicios Anteriores			- 2,342,659.88		- 2,342,659.88
Cambios en el Exceso o Insuficiencia en la Actualización de la Hacienda Pública / Patrimonio Neto de 2023				-	-
Resultado por Posición Monetaria					-
Resultado por Tenencia de Activos no Monetarios					-
Hacienda Pública / Patrimonio Neto Final de 2023	37,457,171.56	- 21,077,994.16	22,745,273.29	-	39,124,450.69

Bajo protesta de decir verdad declaramos que los Estados Financieros y sus notas, son razonablemente correctos y son responsabilidad del emisor

C. P. Alejandra Sau Soto
Subdirección de Recursos Financieros

Lic. Irlanda Gpe. Monreal Durazo
Director de Administración

INSTITUTO SUPERIOR DE SEGURIDAD PUBLICA DEL ESTADO
Estado de Cambios en la Situación Financiera
Del 01 de Enero al 30 de Junio de 2023
(Cifras en Pesos)

	<u>Origen</u>	<u>Aplicación</u>
Activo	15,371,191.01	32,358.00
Activo Circulante	14,509,415.45	0.00
Efectivo y Equivalentes	12,475,544.97	
Derechos a Recibir Efectivo o Equivalentes	883,220.48	
Derechos a Recibir Bienes o Servicios		
Inventarios		
Almacenes		
Estimación por Pérdida o Deterioro de Activos Circulantes		
Otros Activos Circulantes	1,150,650.00	
Activo No Circulante	861,775.56	32,358.00
Inversiones Financieras a Largo Plazo		
Derechos a Recibir Efectivo o Equivalentes a Largo Plazo		
Bienes Inmuebles, Infraestructura y Construcciones en Proceso		
Bienes Muebles		32,358.00
Activos Intangibles		
Depreciación, Deterioro y Amortización Acumulada de Bienes	861,775.56	
Activos Diferidos		
Estimación por Pérdida o Deterioro de Activos no Circulantes		
Otros Activos no Circulantes		
Pasivo	0.00	38,084,106.30
Pasivo Circulante	0.00	38,084,106.30
Cuentas por Pagar a Corto Plazo		38,084,106.30
Documentos por Pagar a Corto Plazo		
Porción a Corto Plazo de la Deuda Pública a Largo Plazo		
Títulos y Valores a Corto Plazo		
Pasivos Diferidos a Corto Plazo		
Fondos y Bienes de Terceros en Garantía y/o Administración a Corto Plazo		
Provisiones a Corto Plazo		
Otros Pasivos a Corto Plazo		
Pasivo No Circulante	0.00	0.00
Cuentas por Pagar a Largo Plazo		
Documentos por Pagar a Largo Plazo		
Deuda Pública a Largo Plazo		
Pasivos Diferidos a Largo Plazo		
Fondos y Bienes de Terceros en Garantía y/o en Administración a Largo Plazo		
Provisiones a Largo Plazo		
HACIENDA PUBLICA/PATRIMONIO	47,576,337.64	24,831,064.35
Hacienda Pública/Patrimonio Contribuido	0.00	0.00
Aportaciones		
Donaciones de Capital		
Actualización de la Hacienda Pública/Patrimonio		
Hacienda Pública/Patrimonio Generado	47,576,337.64	24,831,064.35
Resultados del Ejercicio (Ahorro/ Desahorro)	47,576,337.64	
Resultados de Ejercicios Anteriores		22,488,404.47
Revalúos		
Reservas		
Rectificaciones de Resultados de Ejercicios Anteriores		2,342,659.88
Excesos o Insuficiencia en la Actualización de la Hacienda Pública/Patrimonio	0.00	0.00
Resultado por Posición Monetaria		
Resultado por Tenencia de Activos no Monetarios		

Bajo protesta de decir verdad declaramos que los Estados Financieros y sus notas, son razonablemente correctos y son responsabilidad del emisor

C. P. Alejandra Sau Soto
Subdirección de Recursos Financieros

Lic. Irlanda Gpe. Monreal Durazo
Director de Administración

INSTITUTO SUPERIOR DE SEGURIDAD PUBLICA DEL ESTADO

Estado de Flujos de Efectivo

Al 30 de Junio de 2023

(Cifras en Pesos)

Concepto	2023	2022
Flujos de Efectivo de las Actividades de Operación		
Origen	58,912,278.45	141,016,966.50
Impuestos		
Cuotas y Aportaciones de Seguridad Social		
Contribuciones de mejoras		
Derechos		
Productos	254.39	856.71
Aprovechamientos		
Ingresos por Venta de Bienes y Prestación de Servicios	2,478,544.68	20,695,084.82
Participaciones, Aportaciones, Convenios, Incentivos Derivados de la Colaboración Fiscal y Fondos Distintos de Aportaciones		
Transferencias, Asignaciones, Subsidios y Subvenciones, y Pensiones y Jubilaciones	56,433,479.38	120,321,024.97
Otros Orígenes de Operación		
Aplicación	71,355,465.42	132,957,128.09
Servicios Personales	7,286,839.57	15,665,332.01
Materiales y Suministros	6,131,366.81	15,742,831.43
Servicios Generales	15,740,465.36	81,669,282.06
Transferencias Internas y Asignaciones al Sector Público		
Transferencias al resto del Sector Público		
Subsidios y Subvenciones		
Ayudas Sociales	2,354,250.00	6,150,500.00
Pensionamientos y Jubilaciones		57,604.53
Transferencias a Fideicomisos, Mandatos y Contratos Análogos		
Transferencias a la Seguridad Social		
Donativos		
Transferencias al Exterior		
Participaciones		
Aportaciones		
Convenios		
Otras Aplicaciones de Operación	39,842,543.68	13,671,578.06
Flujos Netos de Efectivo por Actividades de Operación	-12,443,186.97	8,059,838.41
Flujos de Efectivo de las Actividades de Inversión		
Origen	0.00	0.00
Bienes Inmuebles, Infraestructura y Construcciones en Proceso		
Bienes Muebles		
Otros Orígenes de Inversión		
Aplicación	32,358.00	161,864.08
Bienes Inmuebles, Infraestructura y Construcciones en Proceso		
Bienes Muebles	32,358.00	161,864.08
Otras Aplicaciones de Inversión		
Flujos Netos de Efectivo por Actividades de Inversión	-32,358.00	-161,864.08
Flujo de Efectivo de las Actividades de Financiamiento		
Origen	0.00	0.00
Endeudamiento Neto		
Interno	0.00	0.00
Externo	0.00	0.00
Otros Orígenes de Financiamiento	0.00	0.00
Aplicación	0.00	0.00
Servicios de la Deuda	0.00	0.00
Interno		
Externo		
Otras Aplicaciones de Financiamiento		
Flujos netos de Efectivo por Actividades de Financiamiento	0.00	0.00
Incremento/Disminución Neta en el Efectivo y Equivalentes al Efectivo	-12,475,544.97	7,897,974.33
Efectivo y Equivalentes al Efectivo al Inicio del Ejercicio	22,672,154.56	14,774,180.23
Efectivo y Equivalentes al Efectivo al Final del Ejercicio	10,196,609.59	22,672,154.56

Bajo protesta de decir verdad declaramos que los Estados Financieros y sus Notas, son razonablemente correctos y son responsabilidad del emisor

C. P. Alejandra Sau Soto
Subdirección de Recursos Financieros

Lic. Irlanda Gpe. Monreal Durazo
Director de Administración

INSTITUTO SUPERIOR DE SEGURIDAD PUBLICA DEL ESTADO

Estado Analítico del Activo

Del 01 de Enero al 30 de Junio de 2023

(Cifras en Pesos)

Concepto	Saldo Inicial 1	Cargos del Periodo 2	Abonos del Periodo 3	Saldo Final 4 (1+2-3)	Variación del Periodo (4-1)
ACTIVO	59,906,188.49	122,902,201.51	138,241,034.52	44,567,355.48	-15,338,833.01
Activo Circulante	25,049,544.05	122,869,843.51	137,379,258.96	10,540,128.60	-14,509,415.45
Efectivo y Equivalentes	22,672,154.56	61,448,596.63	73,924,141.60	10,196,609.59	-12,475,544.97
Derechos a Recibir Efectivo o Equivalentes	1,226,739.49	61,391,732.16	62,274,952.64	343,519.01	-883,220.48
Derechos a Recibir Bienes o Servicios	0.00	29,514.72	29,514.72	0.00	0.00
Inventarios	0.00			0.00	0.00
Almacenes	0.00			0.00	0.00
Estimación por Pérdida o Deterioro de Activos Circulantes	0.00			0.00	0.00
Otros Activos Circulantes	1,150,650.00		1,150,650.00	0.00	-1,150,650.00
Activo No Circulante	34,856,644.44	32,358.00	861,775.56	34,027,226.88	-829,417.56
Inversiones Financieras a Largo Plazo				0.00	0.00
Derechos a Recibir Efectivo o Equivalentes a Largo Plazo				0.00	0.00
Bienes Inmuebles, Infraestructura y Construcciones en Proceso	38,390,754.72			38,390,754.72	0.00
Bienes Muebles	15,018,164.54	32,358.00		15,050,522.54	32,358.00
Activos Intangibles	272,600.00			272,600.00	0.00
Depreciación, Deterioro y Amortización Acumulada de Bienes	-18,824,874.82		861,775.56	-19,686,650.38	-861,775.56
Activos Diferidos				0.00	0.00
Estimación por Pérdida o Deterioro de Activos no Circulantes				0.00	0.00
Otros Activos no Circulantes				0.00	0.00

Bajo protesta de decir verdad declaramos que los Estados Financieros y sus Notas, son razonablemente correctos y son responsabilidad del emisor

C. P. Alejandra Sau Soto
Subdirección de Recursos Financieros

Lic. Irlanda Gpe. Monreal Durazo
Director de Administración

INSTITUTO SUPERIOR DE SEGURIDAD PUBLICA DEL ESTADO

Estado Analítico de la Deuda y Otros Pasivos

Del 01 de Enero al 30 de Junio de 2023

(Cifras en Pesos)

DENOMINACIÓN DE LAS DEUDAS	MONEDA DE CONTRATACIÓN	INSTITUCIÓN O PAÍS ACREEDOR	SALDO INICIAL DEL PERIODO	SALDO FINAL DEL PERIODO
DEUDA PÚBLICA				
Corto Plazo				
Deuda Interna			0.00	0.00
Instituciones de Crédito			0.00	0.00
Títulos y Valores				
Arrendamientos Financieros				
Deuda Externa			0.00	0.00
Organismos Financieros Internacionales			0.00	
Deuda Bilateral				
Títulos y Valores				
Arrendamientos Financieros				
<i>Subtotal Corto Plazo</i>			0.00	0.00
Largo Plazo				
Deuda Interna			0.00	0.00
Instituciones de Crédito				
Títulos y Valores				
Arrendamientos Financieros				
Deuda Externa			0.00	0.00
Organismos Financieros Internacionales				
Deuda Bilateral				
Títulos y Valores				
Arrendamientos Financieros				
<i>Subtotal Largo Plazo</i>			0.00	0.00
Otros Pasivos			43,527,011.09	5,442,904.79
Total Deuda y Otros Pasivos			43,527,011.09	5,442,904.79

Bajo protesta de decir verdad declaramos que los Estados Financieros y sus Notas, son razonablemente correctos y son responsabilidad del emisor

C. P. Alejandra Sau Soto
Subdirección de Recursos Financieros

Lic. Irlanda Gpe. Monreal Durazo
Director de Administración

INSTITUTO SUPERIOR DE SEGURIDAD PUBLICA DEL ESTADO
Informe Analítico de la Deuda Pública y Otros Pasivos - LDF
Del 01 de Enero al 30 de Junio de 2023
(PESOS)

Denominación de la Deuda Pública y Otros Pasivos (c)	Saldo al 31 de diciembre de 2022(d)	Disposiciones del Periodo (e)	Amortizaciones del Periodo (f)	Revaluaciones, Reclasificaciones y Otros Ajustes (g)	Saldo Final del Periodo (h) h=d+e-f+g	Pago de Intereses del Periodo (i)	Pago de Comisiones y demás costos asociados durante el Periodo (j)
1. Deuda Pública (1=A+B)							
A. Corto Plazo (A=a1+a2+a3)							
a1) Instituciones de Crédito							
a2) Títulos y Valores							
a3) Arrendamientos Financieros							
B. Largo Plazo (B=b1+b2+b3)							
b1) Instituciones de Crédito							
b2) Títulos y Valores							
b3) Arrendamientos Financieros							
2. Otros Pasivos	43,527,011.09				5,442,904.79		
3. Total de la Deuda Pública y Otros Pasivos (3=1+2)	43,527,011.09				5,442,904.79		
4. Deuda Contingente 1 (informativo)							
A. Deuda Contingente 1							
B. Deuda Contingente 2							
C. Deuda Contingente XX							
5. Valor de Instrumentos Bono Cupón Cero 2 (Informativo)							
A. Instrumento Bono Cupón Cero 1							
B. Instrumento Bono Cupón Cero 2							
C. Instrumento Bono Cupón Cero XX							

1 Se refiere a cualquier Financiamiento sin fuente o garantía de pago definida, que sea asumida de manera solidaria o subsidiaria por las Entidades Federativas con sus Municipios, organismos descentralizados y empresas de participación estatal mayoritaria y fideicomisos, locales o municipales, y por los Municipios con sus respectivos organismos descentralizados y empresas de participación municipal mayoritaria.

2 Se refiere al valor del Bono Cupón Cero que respalda el pago de los créditos asociados al mismo (Activo).

Obligaciones a Corto Plazo (k)	Monto Contratado (l)	Plazo Pactado (m)	Tasa de Interés (n)	Comisiones y Costos Relacionados (o)	Tasa Efectiva (p)
6. Obligaciones a Corto Plazo (Informativo)					
A. Crédito 1					
B. Crédito 2					
C. Crédito XX					

C. P. Alejandra Sau Soto
Subdirección de Recursos Financieros

Lic. Irlanda Gpe. Monreal Durazo
Director de Administración

INSTITUTO SUPERIOR DE SEGURIDAD PUBLICA DEL ESTADO
Informe Analítico de Obligaciones Diferentes de Financiamientos – LDF
Del 01 de Enero al 30 de Junio de 2023

(PESOS)

Denominación de las Obligaciones Diferentes de Financiamiento (c)	Fecha del Contrato (d)	Fecha de inicio de operación del proyecto (e)	Fecha de vencimiento (f)	Monto de la inversión pactado (g)	Plazo pactado (h)	Monto promedio mensual del pago de la contraprestación (i)	Monto promedio mensual del pago de la contraprestación correspondiente al pago de inversión (j)	Monto pagado de la inversión al XX de XXXXXX de 2023 (k)	Monto pagado de la inversión actualizado al XX de XXXXXX de 2023 (l)	Saldo pendiente por pagar de la inversión al XX de XXXXXX de 2022 (m = g - l)
A. Asociaciones Público Privadas (APP's) (A=a+b+c+d)										
a) APP 1										
b) APP 2										
c) APP 3										
d) APP XX										
B. Otros Instrumentos (B=a+b+c+d)										
a) Otro Instrumento 1										
b) Otro Instrumento 2										
c) Otro Instrumento 3										
d) Otro Instrumento XX										
C. Total de Obligaciones Diferentes de Financiamiento (C=A+B)										

NADA QUE INFORMAR EN ESTE FORMATO

C. P. Alejandra Sau Soto
Subdirección de Recursos Financieros

Lic. Irlanda Gpe. Monreal Durazo
Director de Administración

INSTITUTO SUPERIOR DE SEGURIDAD PUBLICA DEL ESTADO

Informe sobre Pasivos Contingentes

Al 30 de Junio de 2023

A Corto Plazo

A Mediano Plazo

INFORME SOBRE PASIVOS CONTINGENTES: Informar las obligaciones que tienen su origen en

hechos específicos e independientes del pasado que en el futuro pueden ocurrir o no, y de

acuerdo con lo que acontezca, desaparecen o se convierten en pasivos reales por ejemplo,

juicios, garantías, avales, costos de planes de pensiones, jubilaciones, etc.

A Largo Plazo

6 Demandas Laborales

1 Demanda Indemnizacion por muerte

Bajo protesta de decir verdad declaramos que los Estados Financieros y sus Notas, son razonablemente correctos y son responsabilidad del emisor

C. P. Alejandra Sau Soto
Subdirección de Recursos Financieros

Lic. Irlanda Gpe. Monreal Durazo
Director de Administración

INSTITUTO SUPERIOR DE SEGURIDAD PÚBLICA DEL ESTADO
Notas a los Estados Financieros

Al 30 de junio de 2023

a) NOTAS DE DESGLOSE

I) NOTAS AL ESTADO DE SITUACIÓN FINANCIERA

EFFECTIVO Y EQUIVALENTES

Las partidas que integran este rubro al 30 de junio de 2023 son las siguientes:

	2023	2022
Efectivo	10,000	0
BBVA Bancomer Cta. 0104851579	4,182,354	22,155,501
BBVA Bancomer Cta. 0105699789	75,269	353,818
BBVA Bancomer Cta. 0150600164	0	11,693
BBVA Bancomer Cta. 0118260125	0	151,142
BBVA Bancomer Cta. 0120090158	216,124	0
BBVA Bancomer Cta. 0119836985	5,712,862	0
TOTAL	10,196,610	22,672,155

DERECHOS A RECIBIR EFFECTIVO O EQUIVALENTES

Las partidas que integran este rubro al 30 de junio de 2023 son las siguientes:

	2023	2022
Cuentas por Cobrar a Corto Plazo	331,469	1,222,489
Deudores Diversos por Cobrar a Corto Plazo	12,050	4,250
Otros Derechos a Recibir Efectivo o Equivalentes	0	0
TOTAL	343,519	1,226,739

El rubro de cuentas por cobrar está integrado de la siguiente manera:

Gobierno del Estado de Sonora (ISSSTESON)	\$	197,469
Convenios Municipios		<u>134,000</u>
	\$	331,469

	MAYOR A 365 DIAS	MENOR A 365 DIAS	MENOR A 180 DIAS	MENOR A 90 DIAS
Cuentas por Cobrar a Corto Plazo	0	78,000	0	253,469
Deudores Diversos por Cobrar a Corto Plazo	754	3,496	0	7,800
Subsidio al empleo	0	0	0	0
TOTAL	754	81,496	0	261,269

INSTITUTO SUPERIOR DE SEGURIDAD PÚBLICA DEL ESTADO
Notas a los Estados Financieros

Al 30 de junio de 2023

BIENES MUEBLES, INMUEBLES E INTANGIBLES

Las partidas que integran este rubro al 30 de junio de 2023 son las siguientes:

	2023	2022
Terrenos	5,685,649	5,685,649
Edificios No Habitacionales	32,705,106	32,705,106
Construcciones en Proceso	0	0
TOTAL	38,390,755	38,390,755

	2023	2022
Mobiliario y Equipo de Administración		
Muebles de Oficina y Estantería	235,211	235,211
Muebles, excepto de Oficina y Estantería	200,786	200,786
Equipo de Cómputo y Tecnologías de la Información	1,865,197	1,865,197
Otros Mobiliarios y Equipos de Administración	229,782	229,782
Mobiliario y Eq. para Escuelas, Laboratorios y Talleres	0	0
Mobiliario y Equipo Educacional y Recreativo		
Equipos y Aparatos Audiovisuales	227,619	227,619
Aparatos Deportivos	546,451	546,451
Cámaras Fotográficas y de Video	24,070	24,070
Otro Mobiliario y Equipo Educacional y Recreativo	6,992,959	6,992,959
Equipo e Instrumental Médico y de Laboratorio		
Eq. Médico y de Laboratorio	61,648	61,648
Vehículos y Equipo de Transporte		
Automóviles y Equipo Terrestre	3,144,043	3,144,043
Maquinaria, Otros Equipos y Herramientas		
Maquinaria y Equipo Industrial	73,900	73,900
Sistemas de Aire Acond., Calefacción, y de Refrig.	827,825	795,467
Equipo de Comunicación y Telecomunicación	76,764	76,764
Equipos de Generación Eléctrica, Aparatos y Acc.	459,267	459,267
Otros Equipos	85,000	85,000
TOTAL	15,050,523	15,018,165

	2023	2022
Software	272,600	272,600
TOTAL	272,600	272,600

	2023	2022
Depreciación Acum. Bienes Inmuebles	(6,584,430)	(6,044,796)
Depreciación Acum. Bienes Muebles	(13,102,221)	(12,780,079)
TOTAL	(19,686,650)	(18,824,875)

INSTITUTO SUPERIOR DE SEGURIDAD PÚBLICA DEL ESTADO
Notas a los Estados Financieros

Al 30 de junio de 2023

	DEPRECIACION HISTORICA	CARGOS DEL PERIODO	ABONOS DEL PERIODO	DEPRECIACION ACUMULADA
Depreciación Acum. Bienes Inmuebles	6,044,795	0	539,634	6,584,430
Depreciación Acum. Bienes Muebles	12,780,079	0	322,141	13,102,221
TOTAL	18,824,875	0	861,775	19,686,650

Criterios Aplicados:

El Instituto ha reconocido la depreciación de sus bienes muebles, tal como lo establecen las principales reglas de registro y valoración del patrimonio (elementos generales), emitidas por el Consejo Nacional de Armonización Contable, así como las reglas específicas del registro y valoración del patrimonio y los parámetros de estimación de vida útil.

Los bienes del Instituto se encuentran en buen estado.

A continuación, se enlistan los porcentajes de depreciación utilizados:

% DEPRECIACIÓN.	NOMBRE DE LA CUENTA
	MOBILIARIO Y EQUIPO DE ADMINISTRACIÓN
10%	Muebles de Ofna. y Estantería
10%	Muebles excepto de Oficina y Estantería
33.30%	Equipo de Cómputo y Tecnología de la Información
10%	Otro Mobiliario y Eq. De Admón.
	MOBILIARIO Y EQ. EDUCACIONAL Y RECREATIVO
33.30%	Equipo y Aparatos Audiovisuales
33.30%	Cámaras Fotográficas y de Video
20%	Otro Mobiliario y Equipo Educativo y Recreativo
	EQUIPO DE TRANSPORTE
20%	Vehículo y Equipo de Transporte
20%	Carrocería y Remolques
	MAQUINARIA Y OTROS EQUIPOS Y HERRAMIENTAS
10%	Sistemas de Aire Acondicionado
10%	Equipo de Comunicación y Telecomunicación
10%	Equipos de Generación Eléctrica
10%	Herramientas
10%	Otros Equipos

INSTITUTO SUPERIOR DE SEGURIDAD PÚBLICA DEL ESTADO
Notas a los Estados Financieros

Al 30 de junio de 2023

PASIVO CIRCULANTE

Las partidas que integran este rubro al 30 de junio de 2023 son las siguientes:

	2023	2022
Servicios Personales por Pagar a Corto Plazo	1,629	0
Proveedores por Pagar a Corto Plazo	4,134,060	41,914,433
Transferencias otorgadas por Pagar a CP	5,250	43,857
Retenciones y Contribuciones por pagar	1,301,966	1,568,721
Otras Cuentas y Documentos por Pagar	0	0
TOTAL	5,442,905	43,527,011

	MAYOR A 365 DIAS	MENOR A 365 DIAS	MENOR A 180 DIAS	MENOR A 90 DIAS
SERVICIOS PERSONALES POR PAGAR A CP	0	0		1,629
PROVEEDORES POR PAGAR	69,600	0	0	4,064,460
TRANSFERENCIAS OTORGADAS POR PAGAR				5,250
RETENCIONES Y CONTRIBUCIONES POR PAGAR	740,847	15,659		545,460
Otras Cuentas y Documentos por Pagar	0	0	0	0
TOTAL	810,447	15,659	0	4,616,799

II) NOTAS AL ESTADO DE ACTIVIDADES

Las partidas que integran este rubro al 30 de junio de 2023 son las siguientes:

INSTITUTO SUPERIOR DE SEGURIDAD PÚBLICA DEL ESTADO
Notas a los Estados Financieros

Al 30 de junio de 2023

	2023	2022
INGRESOS Y OTROS BENEFICIOS		
<i>Ingresos de Gestión</i>		
Productos	254	857
Ingresos por Venta de Bienes y Servicios	2,478,545	21,592,085
<i>Participaciones, Aportaciones, Transferencias, Asignaciones, Subsidios y Otras Ayudas</i>		
Transf., Asign., Subsidios y Otras Ayudas ESTATALES	56,433,479	120,321,025
<i>Otros Ingresos y Beneficios</i>		
Otros Ingresos y Beneficios Varios	0	0
Ingresos Financieros	0	0
Total de Ingresos	58,912,278	141,913,966
GASTOS Y OTRAS PERDIDAS		
<i>Gastos de Funcionamiento</i>		
Servicios Personales	7,288,469	15,665,332
Materiales y Suministros	6,176,816	15,799,871
Servicios Generales	17,137,785	123,386,554
<i>Transferencias, Asignaciones, Subsidios y Otras Ayudas</i>		
Ayudas Sociales	2,359,500	6,150,500
Pensiones y Jubilaciones	0	101,461
<i>Otros Gastos y Pérdidas Extraordinarias</i>		
Estimaciones, Depreciaciones, Deterioros, Obsolescencia y Amortizaciones	861,776	3,298,653
Total Gastos y Otras Pérdidas	33,824,345	164,402,371

III) NOTAS AL ESTADO DE VARIACION EN LA HACIENDA PUBLICA

Se afectó el resultado de ejercicios anteriores por \$2,342,660.

REINTEGRO TESOFE RECURSO FASP 2022	133,369
NOTA DE CREDITO IMPACT SECURITY SYSTEMS	(184,500)
CANCELACIÓN DE PROVISIÓN JENNIFER FLORES	(35,400)
NOTA DE CREDITO INNOVATIO SERVICIOS INTEGRALES	(103,275)
FORMACION ESTRATEGICA Y TACTICA XPRTIS (CONTRATO 2022)	2,530,450
IMPACT SECURITY SYSTEMS (CONTRATO 2022)	916,000
CENTRO DE INVESTIGACIONES CICA (CONTRATO 2022)	72,000
NOTA DE CREDITO SOLUCIONES IKEA	(384)
NOTA DE CREDITO EPOL EDUCACION Y JUSTICIA SC	(985,600)
TOTAL	2,342,660

IV) NOTAS AL ESTADO DE FLUJOS DE EFECTIVO

Efectivo y Equivalentes

INSTITUTO SUPERIOR DE SEGURIDAD PÚBLICA DEL ESTADO
Notas a los Estados Financieros

Al 30 de junio de 2023

El análisis de los saldos inicial y final que figuran en la última parte del estado de flujo de efectivo en la cuenta de efectivo y equivalentes es como sigue:

	2023	2022
Efectivo	10,000	0
Bancos/Tesorería	10,186,610	22,672,155
TOTAL	10,196,610	22,672,155

Conciliación de los Flujos de Efectivo Netos de las Actividades de Operación y los saldos de Resultados del Ejercicio (Ahorro/Desahorro). A continuación, se presenta la elaboración de la conciliación:

	2023	2022
Resultados del Ejercicio Ahorro/Desahorro	25,087,933	(5,916,852)
Movimientos de partidas (o rubros) que no afectan al efectivo.	(37,531,120)	(6,755,347)
Depreciación	861,776	3,775,247
Amortización		
Incrementos en las provisiones	(38,084,106)	(9,495,234)
Incremento en inversiones producido por revaluación	0	0
Ganancia/pérdida en venta de bienes muebles, inmuebles e intangibles	0	0
Incremento en cuentas por cobrar	2,033,870	8,877,060
Partidas extraordinarias	(2,342,660)	
Flujos de Efectivo Netos de las Actividades de Operación	(12,443,187)	(12,672,199)

En el rubro de los Flujos Netos de Efectivo por Actividades de Operación en el renglón de "Otras Aplicaciones de Operación" asciende a \$39,842,544 correspondiente a pagos de proveedores y recuperación de cuentas por cobrar del ejercicio anterior, reintegro de remanentes, entre otras salidas de efectivo que no afectaron el resultado del ejercicio del 2023.

V) CONCILIACIÓN ENTRE LOS INGRESOS PRESUPUESTARIOS Y CONTABLES, ASI COMO ENTRE LOS EGRESOS PRESUPUESTARIOS Y LOS GASTOS CONTABLES

Ingresos Presupuestales	58,912,278
(-) Ingresos Presupuestales No Contables	0
(+) Ingresos Contables No Presupuestales	0
Total Ingresos Contables	\$ 58,912,278

INSTITUTO SUPERIOR DE SEGURIDAD PÚBLICA DEL ESTADO
Notas a los Estados Financieros

Al 30 de junio de 2023

Egresos Presupuestales	32,994,928
(-) Egresos Presupuestales No Contables	(32,358)
(+) Egresos Contables No Presupuestales	<u>861,776</u>
Total Egresos Contables	\$ 33,824,345

b) NOTAS DE MEMORIA (CUENTAS DE ORDEN)

CONTABLES:

Pasivos Contingentes (Demandas y juicios)	\$9,006,417
---	-------------

PRESUPUESTALES:

Concepto	Saldo Inicial	Debe	Haber	Saldo Final
Cuentas de Orden Presupuestarias	\$0.00	\$353,674,975.78	\$353,674,975.78	\$0.00
<u>Ley de Ingresos</u>	\$0.00	\$189,861,463.43	\$189,861,463.43	\$0.00
Ley de Ingresos Estimada	\$0.00	\$90,592,948.00	\$0.00	\$90,592,948.00
Ley de Ingresos por Ejecutar	\$0.00	\$38,398,630.29	\$114,080,877.23	-\$74,665,572.56
Modificaciones a la Ley de Ingresos Estimada	\$0.00	\$23,487,929.23	\$0.00	\$23,487,929.23
Ley de Ingresos Devengada	\$0.00	\$58,912,278.45	\$58,912,278.45	\$0.00
Ley de Ingresos Recaudada	\$0.00	\$0.00	\$58,912,278.45	-\$58,912,278.45
<u>Presupuesto de Egresos</u>	\$0.00	\$163,813,512.35	\$163,813,512.35	\$0.00
Presupuesto de Egresos Aprobado	\$0.00	\$0.00	\$90,592,948.00	-\$90,592,948.00
Presupuesto de Egresos por Ejercer	\$0.00	\$114,080,877.23	\$16,627,701.72	\$96,436,501.13
Modificaciones al Presupuesto de Egresos Aprobado	\$0.00	\$0.00	\$23,487,929.23	-\$22,471,254.85
Presupuesto de Egresos Comprometido	\$0.00	\$32,994,927.72	\$32,994,927.72	\$5,180,847.66
Presupuesto de Egresos Devengado	\$0.00	\$32,994,927.72	\$31,545,279.74	\$109,477.20
Presupuesto de Egresos Ejercido	\$0.00	\$31,545,279.74	\$31,545,279.74	\$0.00
Presupuesto de Egresos Pagado	\$0.00	\$31,545,279.74	\$0.00	\$31,545,279.74

c) NOTAS DE GESTIÓN ADMINISTRATIVA

1.- Introducción

Los Estados Financieros de la Entidad, proveen de información financiera a sus principales usuarios; el objetivo del presente documento es la revelación del contexto y de los aspectos económicos financieros más relevantes que influyeron en las decisiones del periodo y que deberán ser

INSTITUTO SUPERIOR DE SEGURIDAD PÚBLICA DEL ESTADO
Notas a los Estados Financieros

Al 30 de junio de 2023

considerados en la elaboración de los estados financieros para la mayor comprensión de los mismos.

2.- Panorama económico y financiero

El Instituto Superior de Seguridad Pública recibe ingresos de Subsidio Estatal, del Fondo de Aportaciones de Seguridad Pública y de Ingresos Propios.

3.- Autorización e Historia

Mediante Decreto de Ley publicado en el Boletín Oficial del Gobierno del Estado de Sonora, número 38 del 11 de Mayo de 1963, se creó en Cd. Obregón, Sonora, la "Escuela de Policía". Posteriormente según Boletín oficial número 5, el 16 de Agosto de 1984 se realizó una reestructuración importante para transformar la "Escuela de Policía" en "Instituto de Policía", cambiando su domicilio fiscal a Hermosillo, Sonora. Mediante Boletín Oficial No. 53 sección II de fecha el 30 de Enero de 1996 fue aprobada la nueva Ley No. 255 de Seguridad Pública para el Estado de Sonora, donde se establece la creación del Instituto de Seguridad Pública del Estado como un organismo público descentralizado, con personalidad jurídica y patrimonio propio.

El 17 de Noviembre del 2003 El Ing. Eduardo Bours Castelo, Gobernador Constitucional del Estado, en la ceremonia del 40 aniversario de fundación del Instituto de Seguridad Pública plantea la visión del ejecutivo acerca del nuevo papel que le corresponde desempeñar al Instituto en el periodo del 2004-2009. Un mes después, el día 18 de Diciembre del 2003, en el Boletín Oficial se publican el Decreto número 53 sección II, que reforma, adiciona y deroga diversas disposiciones de la Ley de Seguridad Pública para el Estado, agregando a su denominación la palabra "Superior", quedando como Instituto Superior de Seguridad Pública del Estado.

Su estructura operativa se mantiene sin cambios.

4.- Organización y Objeto Social

El Instituto de Seguridad Pública del Estado, es una Entidad constituida por el Gobierno del Estado de Sonora al decretar la Ley No. 255 de Seguridad Pública para el Estado de Sonora en el capítulo III Sección Tercera publicada en el Boletín Oficial del Estado de Sonora el día 30 de Enero de 1996.

La Entidad es un organismo descentralizado con personalidad jurídica y patrimonio propios con sede en la ciudad de Hermosillo, Sonora, y tiene como objeto el de constituirse como la instancia estatal adecuada y responsable para la formación y capacitación científica y profesional de los elementos integrantes de las instituciones y corporaciones estatales y municipales dedicadas al cumplimiento de las funciones de seguridad pública y tránsito del personal penitenciario y de los centros de internamiento para menores infractores, así como también y conforme a los términos de la Ley No. 255. Se ocupará de la formación y capacitación profesional del personal penitenciario y del consejo tutelar para menores.

El patrimonio del Instituto está constituido por:

INSTITUTO SUPERIOR DE SEGURIDAD PÚBLICA DEL ESTADO
Notas a los Estados Financieros

Al 30 de junio de 2023

- I. Las aportaciones, bienes muebles e inmuebles y demás ingresos que el gobierno federal, estatal y municipal le otorguen o destinen;
- II. Las aportaciones, legados, donaciones y demás liberalidades que reciba de las personas de los sectores social y privado;
- III. Los rendimientos, recuperaciones, bienes, derechos y demás ingresos que le generen sus bienes, operaciones, actividades o eventos que realice;
- IV. Los ingresos por cuotas de recuperación que perciba en virtud de los servicios que preste;
- V. y
En general, los ingresos que obtenga por cualquier título legal.

Las cifras contenidas en los Estados Financieros y que se mencionan en estas notas se presentan al 30 de junio de 2023.

La entidad se encuentra inscrita en el RFC como Persona Moral sin Fines Lucrativos y no es sujeto del Impuesto Sobre la Renta (ISR), sin embargo tiene la obligación de retener y enterar la retención de ISR por los pagos que efectúa a terceros y exigir que la documentación reúna los requisitos fiscales cuando se efectúen pagos a terceros y estén obligados a ello, de acuerdo con las disposiciones fiscales vigentes.

Las Autoridades del Instituto según los estatutos sociales se integran como sigue:

- I. El Consejo Directivo; y
- II. La Dirección General.

El Consejo Directivo del Instituto se integrará por:

- I. Un Presidente, que será el Gobernador del Estado;
- II. Un Vicepresidente, que será el Secretario Ejecutivo, quien sustituirá al Presidente en sus ausencias;
- III. En calidad de Vocales:
El Procurador General de Justicia del Estado.
El Secretario de Hacienda
El Secretario de Educación y Cultura
Tres presidentes municipales, a invitación del Presidente del Consejo Directivo.
Dos representantes, respectivamente, de los sectores social y privado, a invitación del Presidente del Consejo Directivo; y
- IV. Un Secretario del Consejo, que será el Director General del Instituto y que asistirá sólo con voz.

Al 30 de junio de 2023

Por cada miembro propietario del Consejo Directivo deberá haber un suplente.

5.- Bases de Preparación de los Estados Financieros

Antecedentes:

El 31 de Diciembre de 2008 se publicó en el Diario Oficial de la Federación la Ley General de Contabilidad Gubernamental (LGCG), que entró en vigor el 1 de enero de 2009, y es de observancia obligatoria para los poderes Ejecutivo, Legislativo y Judicial de la Federación, los Estados y el Distrito Federal; los Ayuntamientos de los Municipios; los Órganos Político-Administrativos de las Demarcaciones Territoriales del Distrito Federal; las Entidades de la Administración Pública Paraestatal, ya sean federales, estatales o municipales y los Órganos Autónomos Federales y Estatales.

La LGCG tiene como objeto establecer los criterios generales que regirán la contabilidad gubernamental y la emisión de la información financiera de los entes públicos, con la finalidad de lograr la armonización contable a nivel nacional, para facilitar a los entes públicos el registro y la fiscalización de los activos, pasivos, ingresos y gastos y, en general, contribuir a medir la eficacia, economía y eficiencia del gasto e ingreso público.

Para lo cual fue creado el Consejo Nacional de Armonización Contable gubernamental, el cual tiene por objeto la emisión de las normas contables y las (CONAC) como órgano de coordinación para la armonización de la contabilidad disposiciones presupuestales que se aplicarán para la generación de información financiera y presupuestal que emitirán los entes públicos.

Los instrumentos normativos, contables, económicos y financieros que emite del CONAC deben ser implementados por los entes públicos, a través de las modificaciones, adiciones o reformas a su marco jurídico:

Marco contable regulatorio:

Como resultado del análisis que se ha efectuado al conjunto de disposiciones emanadas de la LGCG y las publicaciones y acuerdos de la CONAC, en los ámbitos Municipales y Estatales, a continuación se indica el marco contable regulatorio aplicable:

Se tiene la obligación de realizar registros contables con base acumulativa y en apego al Marco Conceptual, Postulados Básicos, Normas y Metodologías que establezcan los momentos contables, clasificadores y Manuales de Contabilidad Gubernamental armonizados y de acuerdo con las respectivas matrices de conversión. Consecuentemente, se deberá emitir información contable, presupuestaria y programática sobre la base técnica prevista en los documentos técnico - contables siguientes:

- Marco Conceptual
- Postulados Básicos de Contabilidad Gubernamental

INSTITUTO SUPERIOR DE SEGURIDAD PÚBLICA DEL ESTADO
Notas a los Estados Financieros

Al 30 de junio de 2023

- Clasificador por Objeto del Gasto
- Clasificador por Tipo de Gasto
- Clasificador por Rubro de Ingresos
- Catálogo de Cuentas de Contabilidad
- Momentos Contables de los Egresos
- Momentos Contables de los Ingresos
- Manual de Contabilidad Gubernamental

Los estados financieros adjuntos del INSTITUTO SUPERIOR DE SEGURIDAD PUBLICA DEL ESTADO se prepararon de conformidad con las siguientes disposiciones normativas que le son aplicables en su carácter de Entidad del Gobierno del Estado de Sonora:

- a) Las disposiciones vigentes de la Ley General de Contabilidad Gubernamental (LGCG).
- b) Las Normas de Información Financiera Gubernamental Generales para el Sector Paraestatal (NIFGG) y las Normas de Información Financiera Gubernamentales Especificas para el Sector Paraestatal (NIFGE), emitidas por la Unidad de Contabilidad Gubernamental e Informes sobre la Gestión Pública (UCG) de la Secretaría de Hacienda y Crédito Público (SHCP).
- c) Las Normas de Información Financiera emitidas por el Consejo Mexicano de Normas de Información Financiera, A.C. que son aplicadas de manera supletoria y que han sido autorizadas por la UCG de la SHCP.
- d) Normas Internacionales de Contabilidad para el Sector Público. (NICSP).

Los estados financieros están preparados de acuerdo con principios básicos de contabilidad gubernamental derivados de la normatividad aplicable para la Entidad, mismos que la identifican y delimitan, y determinan las bases de valuación y revelación de la información financiera.

Postulados Básicos

- 1) Sustancia Económica
- 2) Entes Públicos
- 3) Existencia Permanente
- 4) Revelación Suficiente
- 5) Importancia Relativa
- 6) Registro e Integración Presupuestaria
- 7) Consolidación de la Información Financiera
- 8) Devengo Contable
- 9) Valuación
- 10) Dualidad Económica
- 11) Consistencia

INSTITUTO SUPERIOR DE SEGURIDAD PÚBLICA DEL ESTADO
Notas a los Estados Financieros

Al 30 de junio de 2023

Por disposiciones contenidas en los principios de contabilidad gubernamental, la Entidad no reconoce los efectos de la inflación en la información financiera conforme a las disposiciones del Norma B-10 por lo que las cifras de los estados financieros adjuntos fueron preparadas sobre la base de costo histórico, así como otras políticas contables que se describen posteriormente que en algunos casos difieren de las Normas de Información Financiera en México.

6.- Políticas de Contabilidad Significativas

Efectivo y Equivalentes de Efectivo

La administración de la Entidad opera y controla los recursos financieros presupuestales en diversas cuentas de cheques contratadas con las instituciones bancarias, procurando siempre contar para su control el operar con cuentas de cheques individuales por separado para que en ellas se registren las operaciones efectuadas de cada programa que la Universidad lleva a cabo en los ejercicios programáticos.

Bienes Muebles, Inmuebles y Equipo.

Se registran a su costo histórico de adquisición, según corresponda al monto erogado para su adquisición conforme a la documentación contable original justificativa y comprobatoria. La información reflejada en los estados financieros deberá ser revaluada aplicando los métodos y lineamientos que para tal efecto emita en CONAC.

Depreciaciones.

El monto de la depreciación se calculara considerando el costo de adquisición del activo menos su valor de desecho, entre los años correspondientes a su vida útil o su vida económica; registrándose en los gastos del periodo, con el objetivo de conocer el gasto patrimonial, por el servicio que está dando el activo.

Pagos por Servicios al Personal.

Las remuneraciones al trabajo personal se cubren mediante la contratación de personal administrativo y docente especialistas en la materia de impartición de los cursos previamente programados en los ejercicios programáticos.

Control Presupuestario.

El sistema contable reconoce el registro presupuestal de los ingresos y egresos comprendidos en el presupuesto de la Entidad, así como su valuación con el avance financiero de los proyectos programados.

Obligaciones Laborales.

La entidad no reconoce los efectos contingentes de las obligaciones del personal contenidas en la NIF D-3, emitido por el Instituto Mexicano de Contadores Públicos.

INSTITUTO SUPERIOR DE SEGURIDAD PÚBLICA DEL ESTADO
Notas a los Estados Financieros

Al 30 de junio de 2023

7.- Posición en Moneda Extranjera y Protección por Riesgo Cambiario

No aplica

8.- Reporte Analítico del Activo

% DEPRECIACIÓN.	NOMBRE DE LA CUENTA
	MOBILIARIO Y EQUIPO DE ADMINISTRACIÓN
10%	Muebles de Ofna. y Estantería
10%	Muebles excepto de Oficina y Estantería
33.30%	Equipo de Cómputo y Tecnología de la Información
10%	Otro Mobiliario y Eq. De Admón.
	MOBILIARIO Y EQ. EDUCACIONAL Y RECREATIVO
33.30%	Equipo y Aparatos Audiovisuales
33.30%	Cámaras Fotográficas y de Video
20%	Otro Mobiliario y Equipo Educativo y Recreativo
	EQUIPO DE TRANSPORTE
20%	Vehículo y Equipo de Transporte
20%	Carrocería y Remolques
	MAQUINARIA Y OTROS EQUIPOS Y HERRAMIENTAS
10%	Sistemas de Aire Acondicionado
10%	Equipo de Comunicación y Telecomunicación
10%	Equipos de Generación Eléctrica
10%	Herramientas
10%	Otros Equipos

9.- Fideicomisos, Mandatos y Análogos

No aplica

10.- Reporte de la Recaudación

En el periodo se recaudaron los siguientes ingresos:

TIPO DE INGRESO	RECAUDADO
Productos	254
Ingresos por Venta de Bienes y Servicios	2,478,545
Transferencias, Asignaciones, Subsidios y Ayudas	56,433,479
Total Recaudado	58,912,278

INSTITUTO SUPERIOR DE SEGURIDAD PÚBLICA DEL ESTADO
Notas a los Estados Financieros

Al 30 de junio de 2023

11.- Información sobre la Deuda y el Reporte Analítico de la Deuda

No aplica

12.- Calificaciones Otorgadas

No aplica

13.- Proceso de Mejora

Principales políticas de control interno

- Revisión de los documentos probatorios del ejercicio del gasto.
- Las cuentas bancarias y firmas están registradas con firma mancomunada.
- Control de requisiciones de compra para adquisición de materiales y servicios.
- Se realizan arqueos al fondo fijo de caja trimestralmente.
- Bitácoras de consumo de Combustible y uso de vehículos oficiales.
- Control de correspondencia recibida y enviada.
- Registro de Ingresos y Egresos
- Control de Activo Fijo

14.- Información por Segmentos

No aplica

15.- Eventos Posteriores al Cierre

No aplica

16.- Partes Relacionadas

No aplica

17.- Responsabilidad Sobre la Presentación Razonable de la Información Contable

“Bajo protesta de decir verdad declaramos que los Estados Financieros y sus notas, son razonablemente correctos y son responsabilidad del emisor”.

C.P. Alejandra Sau Soto
Subdirección de Recursos Financieros

Lic. Irlanda Gpe. Monreal Durazo
Directora de Administración

INSTITUTO SUPERIOR DE SEGURIDAD PUBLICA DEL ESTADO

Estado Analítico de Ingresos

Del 01 de Enero al 30 de Junio de 2023

Rubros de Ingresos	Ingreso					Diferencia
	Estimado	Ampliaciones y Reducciones (+ ó -)	Modificado	Devengado	Recaudado	
	(1)	(2)	(3= 1 +2)	(4)	(5)	
Impuestos			0			0
Cuotas y Aportaciones de Seguridad Social	0	0	0	0	0	0
Contribuciones de Mejoras	0		0			0
Derechos	0		0			0
Productos	0	254	254	254	254	254
Aprovechamientos	0		0			0
Ingresos por Ventas de Bienes, Prestacion de Servicios y Otros Ingresos	0	2,478,545	2,478,545	2,478,545	2,478,545	2,478,545
Participaciones, Aportaciones, Convenios, Incentivos Derivados de la Colaboración Fiscal y Fondos Distintos de Aportaciones		20,530,538	20,530,538	12,318,323	12,318,323	12,318,323
Transferencias, Asignaciones, Subsidios y Subvenciones, y Pensiones y Jubilaciones	90,592,948	478,592	91,071,540	44,115,157	44,115,157	-46,477,791
Ingresos Derivados de Financiamientos			0			0
Total	90,592,948	23,487,929	114,080,877	58,912,278	58,912,278	-31,680,670
					Ingresos Excedentes	

Estado Analítico de Ingresos Por Fuente de Financiamiento	Ingreso					Diferencia (6= 5 - 1)
	Estimado	Ampliaciones y Reducciones (+ ó -)	Modificado	Devengado	Recaudado	
	(1)	(2)	(3= 1 +2)	(4)	(5)	
Ingresos del Poder Ejecutivo Federal o Estatal y de los Municipios	0	20,530,538	20,530,538	12,318,323	12,318,323	12,318,323
Impuestos	0	0	0	0	0	0
Cuotas y Aportaciones de Seguridad Social						
Contribuciones de Mejoras			0			0
Derechos			0			0
Productos ¹			0			0
Aprovechamientos ²			0			0
Participaciones, Aportaciones, Convenios, Incentivos Derivados de la Colaboración Fiscal y Fondos Distintos de Aportaciones		20,530,538	20,530,538	12,318,323	12,318,323	12,318,323
Transferencias, Asignaciones, Subsidios y Subvenciones, y Pensiones y Jubilaciones			0			0
Ingresos De los Entes Públicos de los Poderes Legislativo y Judicial, de los Órganos Autonomos y del Sector Paraestatal o Paramunicipal, así como de las Empresas Productivas del Estado	90,592,948	2,957,391	93,550,339	46,593,956	46,593,956	-43,998,992
Cuotas y Aportaciones de Seguridad Social	0		0			0
Productos ¹	0	254	254	254	254	254
Ingresos por ventas de Bienes, Prestación de Servicios y Otros Ingresos ³	0	2,478,545	2,478,545	2,478,545	2,478,545	2,478,545
Transferencias, Asignaciones, Subsidios y Subvenciones, y Pensiones y Jubilaciones	90,592,948	478,592	91,071,540	44,115,157	44,115,157	-46,477,791
Ingresos derivados de Financiamiento	0	0	0	0	0	0
Ingresos Derivados de Financiamientos	0		0			0
Total	90,592,948	23,487,929	114,080,877	58,912,278	58,912,278	-31,680,670
					Ingresos Excedentes	

C. P. Alejandra Sau Soto
Subdirección de Recursos Financieros.

Lic. Irlanda Gpe. Monreal Durazo
Director de Administración

¹ Incluye intereses que generan las cuentas bancarias de los entes públicos en productos.

² Incluye donativos en efectivo del Poder Ejecutivo, entre otros aprovechamientos.

³ Se refiere a los ingresos propios obtenidos por los Poderes Legislativo y Judicial, los Organos Autónomos y las entidades de la administración pública paraestatal y paramunicipal, por sus actividades diversas no inherentes a su operación que general recursos y que no sean ingresos por venta de bienes o prestación de servicios, tales como donativos en efectivo, entre otros.

INSTITUTO SUPERIOR DE SEGURIDAD PUBLICA DEL ESTADO
Estado Analítico de Ingresos Detallado – LDF
Del 01 de Enero al 30 de Junio de 2023

Concepto (c)	Ingreso					Diferencia (e)
	Estimado (d)	Ampliaciones/ (Reducciones)	Modificado	Devengado	Recaudado	
Ingresos de Libre Disposición						
A. Impuestos	-	-	-	-	-	-
B. Cuotas y Aportaciones de Seguridad Social	-	-	-	-	-	-
C. Contribuciones de Mejoras	-	-	-	-	-	-
D. Derechos	-	-	-	-	-	-
E. Productos	-	254.39	254.39	254.39	254.39	254.39
F. Aprovechamientos	-	-	-	-	-	-
G. Ingresos por Ventas de Bienes y Prestación de Servicios	-	2,478,544.68	2,478,544.68	2,478,544.68	2,478,544.68	2,478,544.68
H. Participaciones	-	-	-	-	-	-
(H=h1+h2+h3+h4+h5+h6+h7+h8+h9+h10+h11)	-	-	-	-	-	-
h1) Fondo General de Participaciones	-	-	-	-	-	-
h2) Fondo de Fomento Municipal	-	-	-	-	-	-
h3) Fondo de Fiscalización y Recaudación	-	-	-	-	-	-
h4) Fondo de Compensación	-	-	-	-	-	-
h5) Fondo de Extracción de Hidrocarburos	-	-	-	-	-	-
h6) Impuesto Especial Sobre Producción y Servicios	-	-	-	-	-	-
h7) 0.136% de la Recaudación Federal Participable	-	-	-	-	-	-
h8) 3.17% Sobre Extracción de Petróleo	-	-	-	-	-	-
h9) Gasolinas y Diésel	-	-	-	-	-	-
h10) Fondo del Impuesto Sobre la Renta	-	-	-	-	-	-
h11) Fondo de Estabilización de los Ingresos de las Entidades Federativas	-	-	-	-	-	-
I. Incentivos Derivados de la Colaboración Fiscal (I=i1+i2+i3+i4+i5)	-	-	-	-	-	-
i1) Tenencia o Uso de Vehículos	-	-	-	-	-	-
i2) Fondo de Compensación ISAN	-	-	-	-	-	-
i3) Impuesto Sobre Automóviles Nuevos	-	-	-	-	-	-

Concepto (c)	Ingreso					Diferencia (e)
	Estimado (d)	Ampliaciones/ (Reducciones)	Modificado	Devengado	Recaudado	
i4) Fondo de Compensación de Repecos-Intermedios	-	-	-	-	-	-
i5) Otros Incentivos Económicos	-	-	-	-	-	-
J. Transferencias y Asignaciones	90,592,948.00	478,592.00	91,071,540.00	44,115,156.52	44,115,156.52	- 46,477,791.48
K. Convenios	-	-	-	-	-	-
k1) Otros Convenios y Subsidios	-	-	-	-	-	-
L. Otros Ingresos de Libre Disposición (L=I1+I2)	-	-	-	-	-	-
I1) Participaciones en Ingresos Locales	-	-	-	-	-	-
I2) Otros Ingresos de Libre Disposición	-	-	-	-	-	-
I. Total de Ingresos de Libre Disposición (I=A+B+C+D+E+F+G+H+I+J+K+L)	90,592,948.00	2,957,391.07	93,550,339.07	46,593,955.59	46,593,955.59	- 43,998,992.41
Ingresos Excedentes de Ingresos de Libre Disposición						
Transferencias Federales Etiquetadas						
A. Aportaciones (A=a1+a2+a3+a4+a5+a6+a7+a8)	-	20,530,538.16	20,530,538.16	12,318,322.86	12,318,322.86	12,318,322.86
a1) Fondo de Aportaciones para la Nómina Educativa y Gasto Operativo	-	-	-	-	-	-
a2) Fondo de Aportaciones para los Servicios de Salud	-	-	-	-	-	-
a3) Fondo de Aportaciones para la Infraestructura Social	-	-	-	-	-	-
a4) Fondo de Aportaciones para el Fortalecimiento de los Municipios y de las Demarcaciones Territoriales del Distrito Federal	-	-	-	-	-	-
a5) Fondo de Aportaciones Múltiples	-	-	-	-	-	-
a6) Fondo de Aportaciones para la Educación Tecnológica y de Adultos	-	-	-	-	-	-
a7) Fondo de Aportaciones para la Seguridad Pública de los Estados y del Distrito Federal	-	20,530,538.16	20,530,538.16	12,318,322.86	12,318,322.86	12,318,322.86
a8) Fondo de Aportaciones para el Fortalecimiento de las Entidades Federativas	-	-	-	-	-	-
B. Convenios (B=b1+b2+b3+b4)	-	-	-	-	-	-
b1) Convenios de Protección Social en Salud	-	-	-	-	-	-
b2) Convenios de Descentralización	-	-	-	-	-	-
b3) Convenios de Reasignación	-	-	-	-	-	-
b4) Otros Convenios y Subsidios	-	-	-	-	-	-
C. Fondos Distintos de Aportaciones (C=c1+c2)	-	-	-	-	-	-
c1) Fondo para Entidades Federativas y Municipios Productores de Hidrocarburos	-	-	-	-	-	-

Concepto (c)	Ingreso					Diferencia (e)
	Estimado (d)	Ampliaciones/ (Reducciones)	Modificado	Devengado	Recaudado	
c2) Fondo Minero	-	-	-	-	-	-
D. Transferencias, Asignaciones, Subsidios y Subvenciones, y Pensiones y Jubilaciones	-	-	-	-	-	-
E. Otras Transferencias Federales Etiquetadas	-	-	-	-	-	-
II. Total de Transferencias Federales Etiquetadas (II = A + B + C + D + E)	-	20,530,538.16	20,530,538.16	12,318,322.86	12,318,322.86	12,318,322.86
III. Ingresos Derivados de Financiamientos (III = A)	-	-	-	-	-	-
A. Ingresos Derivados de Financiamientos	-	-	-	-	-	-
IV. Total de Ingresos (IV = I + II + III)	90,592,948.00	23,487,929.23	114,080,877.23	58,912,278.45	58,912,278.45	- 31,680,669.55
Datos Informativos						
1. Ingresos Derivados de Financiamientos con Fuente de Pago de Ingresos de Libre Disposición	-	-	-	-	-	-
2. Ingresos Derivados de Financiamientos con Fuente de Pago de Transferencias Federales Etiquetadas	-	-	-	-	-	-
3. Ingresos Derivados de Financiamientos (3 = 1 + 2)	-	-	-	-	-	-

C. P. Alejandra Sau Soto
Subdirección de Recursos Financieros

Lic. Irlanda Gpe. Monreal Durazo
Director de Administración

INSTITUTO SUPERIOR DE SEGURIDAD PUBLICA DEL ESTADO
Conciliacion entre los Ingresos Presupuestarios y Contables
Al 30 de Junio de 2023

1. Total de Ingresos Presupuestarios		58,912,278.45
2. Mas Ingresos contables No Presupuestarios		0.00
Ingresos Financieros		
Incremento por Variación de Inventarios		
Disminución del Exceso de Estimaciones por Pérdida o Deterioro u Obsolescencia		
Disminución del Exceso de Provisiones		
Otros Ingresos y Beneficios Varios		
Otros Ingresos Contables No Presupuestarios		
3. Menos Ingresos Presupuestarios No Contables		0.00
Aprovechamientos Patrimoniales		
Ingresos Derivados de Financiamientos		
Otros Ingresos Presupuestarios No Contables		
4. Total de Ingresos Contables (4= 1 + 2 - 3)		58,912,278.45

1. Se deberán incluir los Ingresos Contables No Presupuestarios que no se regularizaron presupuestariamente durante el ejercicio

2. Los Ingresos Financieros y otros ingresos se regularizarán presupuestariamente de acuerdo a la legislación aplicable

C. P. Alejandra Sau Soto
Subdirección de Recursos Financieros

Lic. Irlanda Gpe. Monreal Durazo
Director de Administración

INSTITUTO SUPERIOR DE SEGURIDAD PUBLICA DEL ESTADO
Estado Analítico del Ejercicio Presupuesto de Egresos
Clasificación por Objeto del Gasto (Capítulo y Concepto)
Del 01 de Enero al 30 de Junio de 2023

Ejercicio del Presupuesto por Capítulo del Gasto	Egresos Aprobado Anual (1)	Ampliaciones/ (Reducciones) (2)	Egresos Modificado Anual (3=1+2)	Egresos Devengado Acumulado (4)	Egresos Pagado Acumulado (5)	Subejercicio (6 = 3 - 4)
Servicios Personales	16,048,332	0	16,048,332	7,288,469	7,286,840	8,759,863
Remuneraciones al Personal de Carácter Permanente	8,707,452	0	8,707,452	4,285,390	4,285,390	4,422,063
Remuneraciones al Personal de Carácter Transitorio	0	0	0	0	0	0
Remuneraciones Adicionales y Especiales	1,614,720	19,600	1,634,320	337,819	336,190	1,296,501
Seguridad Social	3,486,892	0	3,486,892	1,858,352	1,858,352	1,628,540
Otras Prestaciones Sociales y Económicas	120,276	0	120,276	44,018	44,018	76,258
Previsiones	798,273	-22,240	776,033	0	0	776,033
Pago de Estímulos a Servidores Públicos	1,320,719	2,640	1,323,359	762,890	762,890	560,469
Materiales y Suministros	16,064,850	-752,862	15,311,988	6,176,816	6,131,367	9,135,172
Materiales de Administración, Emisión de Documentos y Artículos Oficiales	1,632,397	-359,600	1,272,797	152,923	131,138	1,119,875
Alimentos y Utensilios	9,821,968	0	9,821,968	5,206,192	5,182,528	4,615,776
Materias Primas y Materiales de Producción y Comercialización	0	0	0	0	0	0
Materiales y Artículos de Construcción y de Reparación	2,472,931	-944,908	1,528,024	111,364	111,364	1,416,660
Productos Químicos, Farmacéuticos y de Laboratorio	429,528	-300,000	129,528	53,645	53,645	75,883
Combustibles, Lubricantes y Aditivos	624,875	340,000	964,875	357,604	357,604	607,271
Vestuario, Blancos, Prendas de Protección y Artículos Deportivos	100,800	1,011,645	1,112,445	81,107	81,107	1,031,338
Materiales y Suministros Para Seguridad	0	0	0	0	0	0
Herramientas, Refacciones y Accesorios Menores	982,350	-500,000	482,350	213,980	213,980	268,370
Servicios Generales	58,479,766	17,608,433	76,088,200	17,137,785	15,740,465	58,950,414
Servicios Básicos	3,763,088	1,100,000	4,863,088	2,492,350	2,492,350	2,370,737
Servicios de Arrendamiento	96,000	100,000	196,000	159,857	159,857	36,143
Servicios Profesionales, Científicos, Técnicos y Otros Servicios	51,859,881	16,210,795	68,070,676	13,126,332	11,729,012	54,944,344
Servicios Financieros, Bancarios y Comerciales	396,436	143,646	540,082	501,577	501,577	38,505
Servicios de Instalación, Reparación, Mantenimiento y Conservación	1,793,076	-230,994	1,562,082	255,516	255,516	1,306,566
Servicios de Comunicación Social y Publicidad.	0	0	0	0	0	0
Servicios de Traslado y Viáticos	265,900	272,600	538,500	435,826	435,826	102,674
Servicios Oficiales	1,840	13,585	15,425	15,425	15,425	0
Otros Servicios Generales	303,546	-1,199	302,347	150,902	150,902	151,445
Transferencias, Asignaciones, Subsidios y Otras Ayudas	0	6,600,000	6,600,000	2,359,500	2,354,250	4,240,500
Transferencias Internas y Asignaciones al Sector Público	0	0	0	0	0	0
Transferencias al Resto del Sector Público	0	0	0	0	0	0
Subsidios y Subvenciones	0	0	0	0	0	0
Ayudas Sociales	0	6,600,000	6,600,000	2,359,500	2,354,250	4,240,500
Pensiones y Jubilaciones	0	0	0	0	0	0
Transferencias a Fideicomisos, Mandatos y Otros Análogos	0	0	0	0	0	0
Transferencias a la Seguridad Social	0	0	0	0	0	0
Donativos	0	0	0	0	0	0
Transferencias al Exterior	0	0	0	0	0	0
Bienes Muebles, Inmuebles e Intangibles	0	32,358	32,358	32,358	32,358	0
Mobiliario y Equipo de Administración	0	0	0	0	0	0
Mobiliario y Equipo Educativo y Recreativo	0	0	0	0	0	0
Equipo e Instrumental Médico y de Laboratorio	0	0	0	0	0	0
Vehículos y Equipo de Transporte	0	0	0	0	0	0
Equipo de Defensa y Seguridad	0	0	0	0	0	0
Maquinaria, Otros Equipos y Herramientas	0	32,358	32,358	32,358	32,358	0
Activos Biológicos	0	0	0	0	0	0
Bienes Inmuebles	0	0	0	0	0	0
Activos Intangibles	0	0	0	0	0	0
Inversión Pública	0	0	0	0	0	0
Obra Pública en Bienes de Dominio Público	0	0	0	0	0	0
Obra Pública en Bienes Propios	0	0	0	0	0	0
Proyectos Productivos y Acciones de Fomento	0	0	0	0	0	0
Inversiones Financieras y Otras Provisiones	0	0	0	0	0	0
Inversiones Para el Fomento de Actividades Productivas.	0	0	0	0	0	0
Acciones y Participaciones de Capital	0	0	0	0	0	0

Ejercicio del Presupuesto por Capítulo del Gasto	Egresos Aprobado Anual (1)	Ampliaciones/ (Reducciones) (2)	Egresos Modificado Anual (3=1+2)	Egresos Devengado Acumulado (4)	Egresos Pagado Acumulado (5)	Subejercicio (6 = 3 - 4)
Compra de Títulos y Valores			0			0
Concesión de Préstamos			0			0
Inversiones en Fideicomisos, Mandatos y Otros Análogos			0			0
Otras Inversiones Financieras			0			0
Provisiones para Contingencias y Otras Erogaciones Especiales			0			0
Participaciones y Aportaciones	0	0	0	0	0	0
Participaciones			0			0
Aportaciones			0			0
Convenios			0			0
Deuda Pública	0	0	0	0	0	0
Amortización de la Deuda Pública			0			0
Intereses de la Deuda Pública			0			0
Comisiones de la Deuda Pública			0			0
Gastos de la Deuda Pública			0			0
Costo por Coberturas			0			0
Apoyos Financieros			0			0
Adeudos de Ejercicios Fiscales Anteriores (Adefas)			0			0
Total del Gasto	90,592,948	23,487,929	114,080,877	32,994,928	31,545,280	81,085,950

C. P. Alejandra Sau Soto
Subdirección de Recursos Financieros

Lic. Irlanda Gpe. Monreal Durazo
Director de Administración

INSTITUTO SUPERIOR DE SEGURIDAD PUBLICA DEL ESTADO

Estado Analítico del Ejercicio del Presupuesto de Egresos Detallado - LDF

Clasificación por Objeto del Gasto (Capítulo y Concepto)

Del 01 de Enero al 30 de Junio de 2023

(PESOS)

Concepto (c)	Egresos					Subejercicio (e)
	Aprobado (d)	Ampliaciones/ (Reducciones)	Modificado	Devengado	Pagado	
I. Gasto No Etiquetado (I=A+B+C+D+E+F+G+H+I)	90,592,948.00	2,957,391.07	93,550,339.07	26,421,272.49	24,976,874.51	67,129,066.58
A. Servicios Personales (A=a1+a2+a3+a4+a5+a6+a7)	16,048,332.00	-	16,048,332.00	7,288,468.76	7,286,839.57	8,759,863.24
a1) Remuneraciones al Personal de Carácter Permanente	8,707,452.37	-	8,707,452.37	4,285,389.86	4,285,389.86	4,422,062.51
a2) Remuneraciones al Personal de Carácter Transitorio	-	-	-	-	-	-
a3) Remuneraciones Adicionales y Especiales	1,614,720.01	19,600.00	1,634,320.01	337,819.08	336,189.89	1,296,500.93
a4) Seguridad Social	3,486,892.24	-	3,486,892.24	1,858,351.82	1,858,351.82	1,628,540.42
a5) Otras Prestaciones Sociales y Económicas	120,276.00	-	120,276.00	44,018.00	44,018.00	76,258.00
a6) Previsiones	798,272.63	22,240.00	776,032.63	-	-	776,032.63
a7) Pago de Estímulos a Servidores Públicos	1,320,718.75	2,640.00	1,323,358.75	762,890.00	762,890.00	560,468.75
B. Materiales y Suministros (B=b1+b2+b3+b4+b5+b6+b7+b8+b9)	16,064,849.91	1,733,400.40	14,331,449.51	6,176,815.61	6,131,366.81	8,154,633.90
b1) Materiales de Administración, Emisión de Documentos y Artículos Oficiales	1,632,397.43	359,600.00	1,272,797.43	152,922.71	131,137.91	1,119,874.72
b2) Alimentos y Utensilios	9,821,967.90	-	9,821,967.90	5,206,192.40	5,182,528.40	4,615,775.50
b3) Materias Primas y Materiales de Producción y Comercialización	-	-	-	-	-	-
b4) Materiales y Artículos de Construcción y de Reparación	2,472,931.30	944,907.60	1,528,023.70	111,363.77	111,363.77	1,416,659.93
b5) Productos Químicos, Farmacéuticos y de Laboratorio	429,528.28	300,000.00	129,528.28	53,645.41	53,645.41	75,882.87
b6) Combustibles, Lubricantes y Aditivos	624,875.00	340,000.00	964,875.00	357,604.27	357,604.27	607,270.73
b7) Vestuario, Blancos, Prendas de Protección y Artículos Deportivos	100,800.00	31,107.20	131,907.20	81,107.20	81,107.20	50,800.00
b8) Materiales y Suministros Para Seguridad	-	-	-	-	-	-
b9) Herramientas, Refacciones y Accesorios Menores	982,350.00	500,000.00	482,350.00	213,979.85	213,979.85	268,370.15
C. Servicios Generales (C=c1+c2+c3+c4+c5+c6+c7+c8+c9)	58,479,766.09	4,658,433.47	63,138,199.56	12,923,630.12	11,526,310.13	50,214,569.44
c1) Servicios Básicos	3,763,087.52	1,100,000.00	4,863,087.52	2,492,350.16	2,492,350.16	2,370,737.36
c2) Servicios de Arrendamiento	96,000.00	100,000.00	196,000.00	159,856.73	159,856.73	36,143.27
c3) Servicios Profesionales, Científicos, Técnicos y Otros Servicios	51,859,880.72	3,260,795.08	55,120,675.80	8,912,176.83	7,514,856.84	46,208,498.97
c4) Servicios Financieros, Bancarios y Comerciales	396,435.74	143,646.39	540,082.13	501,576.99	501,576.99	38,505.14
c5) Servicios de Instalación, Reparación, Mantenimiento y Conservación	1,733,076.16	230,994.40	1,562,081.76	255,515.82	255,515.82	1,306,565.94
c6) Servicios de Comunicación Social y Publicidad	-	-	-	-	-	-
c7) Servicios de Traslado y Viáticos	265,900.00	272,600.00	538,500.00	435,826.28	435,826.28	102,673.72
c8) Servicios Oficiales	1,840.00	13,585.01	15,425.01	15,425.01	15,425.01	-
c9) Otros Servicios Generales	303,545.95	1,198.61	302,347.34	150,902.30	150,902.30	151,445.04
D. Transferencias, Asignaciones, Subsidios y Otras Ayudas (D=d1+d2+d3+d4+d5+d6+d7+d8+d9)	-	-	-	-	-	-
d1) Transferencias Internas y Asignaciones al Sector Público	-	-	-	-	-	-
d2) Transferencias al Resto del Sector Público	-	-	-	-	-	-
d3) Subsidios y Subvenciones	-	-	-	-	-	-
d4) Ayudas Sociales	-	-	-	-	-	-
d5) Pensiones y Jubilaciones	-	-	-	-	-	-
d6) Transferencias a Fideicomisos, Mandatos y Otros Análogos	-	-	-	-	-	-
d7) Transferencias a la Seguridad Social	-	-	-	-	-	-
d8) Donativos	-	-	-	-	-	-
d9) Transferencias al Exterior	-	-	-	-	-	-
E. Bienes Muebles, Inmuebles e Intangibles (E=e1+e2+e3+e4+e5+e6+e7+e8+e9)	-	32,358.00	32,358.00	32,358.00	32,358.00	-
e1) Mobiliario y Equipo de Administración	-	-	-	-	-	-
e2) Mobiliario y Equipo Educativo y Recreativo	-	-	-	-	-	-
e3) Equipo e Instrumental Médico y de Laboratorio	-	-	-	-	-	-
e4) Vehículos y Equipo de Transporte	-	-	-	-	-	-
e5) Equipo de Defensa y Seguridad	-	-	-	-	-	-
e6) Maquinaria, Otros Equipos y Herramientas	-	32,358.00	32,358.00	32,358.00	32,358.00	-
e7) Activos Biológicos	-	-	-	-	-	-
e8) Bienes Inmuebles	-	-	-	-	-	-
e9) Activos Intangibles	-	-	-	-	-	-
F. Inversión Pública (F=f1+f2+f3)	-	-	-	-	-	-
f1) Obra Pública en Bienes de Dominio Público	-	-	-	-	-	-
f2) Obra Pública en Bienes Propios	-	-	-	-	-	-
f3) Proyectos Productivos y Acciones de Fomento	-	-	-	-	-	-
G. Inversiones Financieras y Otras Provisiones (G=g1+g2+g3+g4+g5+g6+g7)	-	-	-	-	-	-
g1) Inversiones Para el Fomento de Actividades Productivas	-	-	-	-	-	-
g2) Acciones y Participaciones de Capital	-	-	-	-	-	-
g3) Compra de Títulos y Valores	-	-	-	-	-	-
g4) Concesión de Préstamos	-	-	-	-	-	-
g5) Inversiones en Fideicomisos, Mandatos y Otros Análogos	-	-	-	-	-	-
Fideicomiso de Desastres Naturales (Informativo)	-	-	-	-	-	-
g6) Otras Inversiones Financieras	-	-	-	-	-	-
g7) Provisiones para Contingencias y Otras Erogaciones Especiales	-	-	-	-	-	-
H. Participaciones y Aportaciones (H=h1+h2+h3)	-	-	-	-	-	-
h1) Participaciones	-	-	-	-	-	-

Concepto (c)	Egresos					Subejercicio (e)
	Aprobado (d)	Ampliaciones/ (Reducciones)	Modificado	Devengado	Pagado	
h2) Aportaciones			-			-
h3) Convenios			-			-
I. Deuda Pública (I=I1+I2+I3+I4+I5+I6+I7)	-	-	-	-	-	-
i1) Amortización de la Deuda Pública			-			-
i2) Intereses de la Deuda Pública			-			-
i3) Comisiones de la Deuda Pública			-			-
i4) Gastos de la Deuda Pública			-			-
i5) Costo por Coberturas			-			-
i6) Apoyos Financieros			-			-
i7) Adeudos de Ejercicios Fiscales Anteriores (ADEFAS)			-			-
II. Gasto Etiquetado (II=A+B+C+D+E+F+G+H+I)	-	20,530,538.16	20,530,538.16	6,573,655.23	6,568,405.23	13,956,882.93
A. Servicios Personales (A=A1+a2+a3+a4+a5+a6+a7)	-	-	-	-	-	-
a1) Remuneraciones al Personal de Carácter Permanente			-			-
a2) Remuneraciones al Personal de Carácter Transitorio			-			-
a3) Remuneraciones Adicionales y Especiales			-			-
a4) Seguridad Social			-			-
a5) Otras Prestaciones Sociales y Económicas			-			-
a6) Previsiones			-			-
a7) Pago de Estímulos a Servidores Públicos			-			-
B. Materiales y Suministros (B=b1+b2+b3+b4+b5+b6+b7+b8+b9)	-	980,538.16	980,538.16	-	-	980,538.16
b1) Materiales de Administración, Emisión de Documentos y Artículos Oficiales			-			-
b2) Alimentos y Utensilios			-			-
b3) Materias Primas y Materiales de Producción y Comercialización			-			-
b4) Materiales y Artículos de Construcción y de Reparación			-			-
b5) Productos Químicos, Farmacéuticos y de Laboratorio			-			-
b6) Combustibles, Lubricantes y Aditivos			-			-
b7) Vestuario, Blancos, Prendas de Protección y Artículos Deportivos		980,538.16	980,538.16			980,538.16
b8) Materiales y Suministros Para Seguridad			-			-
b9) Herramientas, Refacciones y Accesorios Menores			-			-
C. Servicios Generales (C=c1+c2+c3+c4+c5+c6+c7+c8+c9)	-	12,950,000.00	12,950,000.00	4,214,155.23	4,214,155.23	8,735,844.77
c1) Servicios Básicos			-			-
c2) Servicios de Arrendamiento			-			-
c3) Servicios Profesionales, Científicos, Técnicos y Otros Servicios		12,950,000.00	12,950,000.00	4,214,155.23	4,214,155.23	8,735,844.77
c4) Servicios Financieros, Bancarios y Comerciales			-			-
c5) Servicios de Instalación, Reparación, Mantenimiento y Conservación			-			-
c6) Servicios de Comunicación Social y Publicidad			-			-
c7) Servicios de Traslado y Viáticos			-			-
c8) Servicios Oficiales			-			-
c9) Otros Servicios Generales			-			-
D. Transferencias, Asignaciones, Subsidios y Otras Ayudas (D=d1+d2+d3+d4+d5+d6+d7+d8+d9)	-	6,600,000.00	6,600,000.00	2,359,500.00	2,354,250.00	4,240,500.00
d1) Transferencias Internas y Asignaciones al Sector Público			-			-
d2) Transferencias al Resto del Sector Público			-			-
d3) Subsidios y Subvenciones			-			-
d4) Ayudas Sociales		6,600,000.00	6,600,000.00	2,359,500.00	2,354,250.00	4,240,500.00
d5) Pensiones y Jubilaciones			-			-
d6) Transferencias a Fideicomisos, Mandatos y Otros Análogos			-			-
d7) Transferencias a la Seguridad Social			-			-
d8) Donativos			-			-
d9) Transferencias al Exterior			-			-
E. Bienes Muebles, Inmuebles e Intangibles (E=e1+e2+e3+e4+e5+e6+e7+e8+e9)	-	-	-	-	-	-
e1) Mobiliario y Equipo de Administración			-			-
e2) Mobiliario y Equipo Educativo y Recreativo			-			-
e3) Equipo e Instrumental Médico y de Laboratorio			-			-
e4) Vehículos y Equipo de Transporte			-			-
e5) Equipo de Defensa y Seguridad			-			-
e6) Maquinaria, Otros Equipos y Herramientas			-			-
e7) Activos Biológicos			-			-
e8) Bienes Inmuebles			-			-
e9) Activos Intangibles			-			-
F. Inversión Pública (F=f1+f2+f3)	-	-	-	-	-	-
f1) Obra Pública en Bienes de Dominio Público			-			-
f2) Obra Pública en Bienes Propios			-			-
f3) Proyectos Productivos y Acciones de Fomento			-			-
G. Inversiones Financieras y Otras Provisiones (G=g1+g2+g3+g4+g5+g6+g7)	-	-	-	-	-	-
g1) Inversiones Para el Fomento de Actividades Productivas			-			-
g2) Acciones y Participaciones de Capital			-			-
g3) Compra de Títulos y Valores			-			-
g4) Concesión de Préstamos			-			-
g5) Inversiones en Fideicomisos, Mandatos y Otros Análogos			-			-
Fideicomiso de Desastres Naturales (Informativo)			-			-

Concepto (c)	Egresos					Subejercicio (e)
	Aprobado (d)	Ampliaciones/ (Reducciones)	Modificado	Devengado	Pagado	
g6) Otras Inversiones Financieras			-			-
g7) Provisiones para Contingencias y Otras Erogaciones Especiales			-			-
H. Participaciones y Aportaciones (H=h1+h2+h3)	-	-	-	-	-	-
h1) Participaciones			-			-
h2) Aportaciones			-			-
h3) Convenios			-			-
I. Deuda Pública (I=i1+i2+i3+i4+i5+i6+i7)	-	-	-	-	-	-
i1) Amortización de la Deuda Pública			-			-
i2) Intereses de la Deuda Pública			-			-
i3) Comisiones de la Deuda Pública			-			-
i4) Gastos de la Deuda Pública			-			-
i5) Costo por Coberturas			-			-
i6) Apoyos Financieros			-			-
i7) Adeudos de Ejercicios Fiscales Anteriores (ADEFAS)			-			-
			-			-
III. Total de Egresos (III = I + II)	90,592,948.00	23,487,929.23	114,080,877.23	32,994,927.72	31,545,279.74	81,085,949.51

C. P. Alejandra Sau Soto
Subdirección de Recursos Financieros

Lic. Irlanda Gpe. Monreal Durazo
Director de Administración

INSTITUTO SUPERIOR DE SEGURIDAD PUBLICA DEL ESTADO
Estado Analítico del Ejercicio Presupuesto de Egresos
Clasificación Económica (por Tipo de Gasto)
Del 01 de Enero al 30 de Junio de 2023

Concepto	Egresos Aprobado Anual (1)	Ampliaciones/ (Reducciones) (2)	Egresos Modificado Anual (3=1+2)	Egresos Devengado Acumulado (4)	Egresos Pagado Acumulado (5)	Subejercicio (6 = 3 - 4)
Gasto Corriente	90,592,948	23,455,571	114,048,519	32,962,570	31,512,922	81,085,950
Gasto de Capital	0	32,358	32,358	32,358	32,358	0
Amortización del la Deuda y Disminución de Pasivos			0			0
Pensiones y Jubilaciones			0			0
Participaciones			0			0
Total del Gasto	90,592,948	23,487,929	114,080,877	32,994,928	31,545,280	81,085,950

C. P. Alejandra Sau Soto
Subdirección de Recursos Financieros

Lic. Irlanda Gpe. Monreal Durazo
Director de Administración

INSTITUTO SUPERIOR DE SEGURIDAD PUBLICA DEL ESTADO
Estado Analítico del Ejercicio Presupuesto de Egresos
Clasificación Administrativa (Por Unidad Administrativa)
Del 01 de Enero al 30 de Junio de 2023

Clasificación Administrativa (Por Unidad Administrativa)	Egresos Aprobado Anual (1)	Ampliaciones/ (Reducciones) (2)	Egresos Modificado Anual (3=1+2)	Egresos Devengado Acumulado (4)	Egresos Pagado Acumulado (5)	Subejercicio (6 = 3 - 4)
DIRECCION GENERAL	3,098,837	0	3,098,837	1,327,181	1,327,181	1,771,655
DIRECCION DE INVESTIGACION Y DESARROLLO ACADEMICO	52,407,587	20,308,686	72,716,274	13,744,891	12,353,016	58,971,383
DIRECCION DE ADMINISTRACION	32,935,098	3,168,243	36,103,341	16,906,175	16,848,402	19,197,165
COMANDANCIA DE INSTRUCCIÓN Y DISCIPLINA	1,409,301	11,000	1,420,301	695,280	695,280	725,021
DIRECCION JURIDICA	742,125	0	742,125	321,400	321,400	420,725
Total del Gasto	90,592,948	23,487,929	114,080,877	32,994,928	31,545,280	81,085,950

C. P. Alejandra Sau Soto
Subdirección de Recursos Financieros

Lic. Irlanda Gpe. Monreal Durazo
Director de Administración

INSTITUTO SUPERIOR DE SEGURIDAD PUBLICA DEL ESTADO

Estado Analítico del Ejercicio del Presupuesto de Egresos Detallado - LDF

Clasificación Administrativa

Del 01 de Enero al 30 de Junio de 2023

(PESOS)

Concepto (c)	Egresos					Subejercicio (e)
	Aprobado (d)	Ampliaciones/ (Reducciones)	Modificado	Devengado	Pagado	
I. Gasto No Etiquetado						
(I=A+B+C+D+E+F+G+H)	90,592,948.00	2,957,391.07	93,550,339.07	26,421,272.49	24,976,874.51	67,129,066.58
DIRECCION GENERAL	3,098,836.50	-	3,098,836.50	1,327,181.25	1,327,181.25	1,771,655.25
DIRECCION DE INVESTIGACION Y DESARROLLO ACADEMICO	52,407,587.38	221,851.72	52,185,735.66	7,171,235.66	5,784,610.87	45,014,500.00
DIRECCION DE ADMINISTRACION	32,935,097.75	3,168,242.79	36,103,340.54	16,906,175.42	16,848,402.23	19,197,165.12
COMANDANCIA DE INSTRUCCIÓN Y DISCIPLINA	1,409,301.04	11,000.00	1,420,301.04	695,280.17	695,280.17	725,020.87
DIRECCION JURIDICA	742,125.33	-	742,125.33	321,399.99	321,399.99	420,725.34
II. Gasto Etiquetado						
(II=A+B+C+D+E+F+G+H)	-	20,530,538.16	20,530,538.16	6,573,655.23	6,568,405.23	13,956,882.93
DIRECCION GENERAL						
DIRECCION DE INVESTIGACION Y DESARROLLO ACADEMICO		20,530,538.16	20,530,538.16	6,573,655.23	6,568,405.23	13,956,882.93
DIRECCION DE ADMINISTRACION						
COMANDANCIA DE INSTRUCCIÓN Y DISCIPLINA						
DIRECCION JURIDICA						
III. Total de Egresos (III = I + II)	90,592,948.00	23,487,929.23	114,080,877.23	32,994,927.72	31,545,279.74	81,085,949.51

C. P. Alejandra Sau Soto
Subdirección de Recursos Financieros

Lic. Irlanda Gpe. Monreal Durazo
Director de Administración

INSTITUTO SUPERIOR DE SEGURIDAD PUBLICA DEL ESTADO
Estado Analítico del Ejercicio Presupuesto de Egresos
Clasificación Administrativa (Por Poderes)
Del 01 de Enero al 30 de Junio de 2023

Clasificación Administrativa (Por Poderes)	Egresos Aprobado Anual (1)	Ampliaciones/ (Reducciones) (2)	Egresos Modificado Anual (3=1+2)	Egresos Devengado Acumulado (4)	Egresos Pagado Acumulado (5)	Subejercicio (6 = 3 - 4)
Poder Ejecutivo	90,592,948	23,487,929	114,080,877	32,994,928	31,545,280	81,085,950
Poder Legislativo			0			0
Poder Judicial			0			0
Órganos Autónomos			0			0
Total del Gasto	90,592,948	23,487,929	114,080,877	32,994,928	31,545,280	81,085,950

C. P. Alejandra Sau Soto
Subdirección de Recursos Financieros

Lic. Irlanda Gpe. Monreal Durazo
Director de Administración

INSTITUTO SUPERIOR DE SEGURIDAD PUBLICA DEL ESTADO
Estado Analítico del Ejercicio Presupuesto de Egresos
Clasificación Administrativa (Por Tipo de Organismos o Entidad Paraestatal)
Del 01 de Enero al 30 de Junio de 2023

Concepto	Egresos Aprobado Anual (1)	Ampliaciones/ (Reducciones) (2)	Egresos Modificado Anual (3=1+2)	Egresos Devengado Acumulado (4)	Egresos Pagado Acumulado (5)	Subejercicio (6 = 3 - 4)
Entidades Paraestatales y Fideicomisos No Empresariales y No Financieros	90,592,948	23,487,929	114,080,877	32,994,928	31,545,280	81,085,950
Instituciones Públicas de la Seguridad Social			0			0
Entidades Paraestatales Empresariales No Financieras con Participación Estatal Mayoritaria			0			0
Fideicomisos Empresariales No Financieros con Participación Estatal Mayoritaria			0			0
Entidades Paraestatales Empresariales Financieras Monetarias con Participación Estatal Mayoritaria			0			0
Entidades Paraestatales Empresariales Financieras No Monetarias con Participación Estatal Mayoritaria			0			0
Fideicomisos Financieros Públicos con Participación Estatal Mayoritaria			0			0
Total del Gasto	90,592,948	23,487,929	114,080,877	32,994,928	31,545,280	81,085,950

C. P. Alejandra Sau Soto
Subdirección de Recursos Financieros

Lic. Irlanda Gpe. Monreal Durazo
Director de Administración

INSTITUTO SUPERIOR DE SEGURIDAD PUBLICA DEL ESTADO

Estado Analítico del Ejercicio Presupuesto de Egresos

Clasificación Funcional (Finalidad y Función)

Del 01 de Enero al 30 de Junio de 2023

Concepto	Egresos Aprobado Anual (1)	Ampliaciones/ (Reducciones) (2)	Egresos Modificado Anual (3=1+2)	Egresos Devengado Acumulado (4)	Egresos Pagado Acumulado (5)	Subejercicio (6 = 3 - 4)
Gobierno	90,592,948	23,487,929	114,080,877	32,994,928	31,545,280	81,085,950
Legislación			0			0
Justicia			0			0
Coordinación de la Política de Gobierno			0			0
Relaciones Exteriores			0			0
Asuntos Financieros y Hacendarios			0			0
Seguridad Nacional			0			0
Asuntos de Orden Público y Seguridad Interior	90,592,948	23,487,929	114,080,877	32,994,928	31,545,280	81,085,950
Otros Servicios Generales			0			0
Desarrollo Social	0	0	0	0	0	0
Protección Ambiental			0			0
Viviendas y Servicios a la Comunidad			0			0
Salud			0			0
Recreación, Cultura y Otras Manifestaciones Sociales			0			0
Educación			0			0
Protección Social			0			0
Otros Asuntos Sociales			0			0
Desarrollo Económico	0	0	0	0	0	0
Asuntos Económicos, Comerciales y Laborales en General			0			0
Agropecuaria, Silvicultura, Pesca y Caza			0			0
Combustibles y Energía			0			0
Minería, Manufacturas y Construcción			0			0
Transporte			0			0
Comunicaciones			0			0
Turismo			0			0
Ciencia, Tencología e Innovación			0			0
Otras Industrias y Otros Asuntos Económicos			0			0
Otras No Clasificadas en funciones anteriores	0	0	0	0	0	0
Transacciones de la Deuda Pública / Costo financiero de la Deuda	0	0	0	0	0	0
Transferencias, Participaciones y Aportaciones entre Diferentes Niveles y Órdenes de gobierno			0			0
Saneamiento del Sistema Financiero			0			0
Adeudos de ejercicios Fiscales Anteriores			0			0
Total del Gasto	90,592,948	23,487,929	114,080,877	32,994,928	31,545,280	81,085,950

C. P. Alejandra Sau Soto
Subdirección de Recursos Financieros

Lic. Irlanda Gpe. Monreal Durazo
Director de Administración

INSTITUTO SUPERIOR DE SEGURIDAD PUBLICA DEL ESTADO

Estado Analítico del Ejercicio del Presupuesto de Egresos Detallado - LDF

Clasificación Funcional (Finalidad y Función)

Del 01 de Enero al 30 de Junio de 2023

(PESOS)

Concepto (c)	Egresos					Subejercicio (e)
	Aprobado (d)	Ampliaciones/ (Reducciones)	Modificado	Devengado	Pagado	
I. Gasto No Etiquetado (I=A+B+C+D)	90,592,948.00	2,957,391.07	93,550,339.07	26,421,272.49	24,976,874.51	67,129,066.58
A. Gobierno (A=a1+a2+a3+a4+a5+a6+a7+a8)	90,592,948.00	2,957,391.07	93,550,339.07	26,421,272.49	24,976,874.51	67,129,066.58
a1) Legislación			-			-
a2) Justicia			-			-
a3) Coordinación de la Política de Gobierno			-			-
a4) Relaciones Exteriores			-			-
a5) Asuntos Financieros y Hacendarios			-			-
a6) Seguridad Nacional			-			-
a7) Asuntos de Orden Público y de Seguridad Interior	90,592,948.00	2,957,391.07	93,550,339.07	26,421,272.49	24,976,874.51	67,129,066.58
a8) Otros Servicios Generales			-			-
B. Desarrollo Social (B=b1+b2+b3+b4+b5+b6+b7)	-	-	-	-	-	-
b1) Protección Ambiental			-			-
b2) Vivienda y Servicios a la Comunidad			-			-
b3) Salud			-			-
b4) Recreación, Cultura y Otras Manifestaciones Sociales			-			-
b5) Educación			-			-
b6) Protección Social			-			-
b7) Otros Asuntos Sociales			-			-
C. Desarrollo Económico (C=c1+c2+c3+c4+c5+c6+c7+c8+c9)	-	-	-	-	-	-
c1) Asuntos Económicos, Comerciales y Laborales en General			-			-
c2) Agropecuaria, Silvicultura, Pesca y Caza			-			-
c3) Combustibles y Energía			-			-
c4) Minería, Manufacturas y Construcción			-			-

Concepto (c)	Egresos					Subejercicio (e)
	Aprobado (d)	Ampliaciones/ (Reducciones)	Modificado	Devengado	Pagado	
c5) Transporte			-			-
c6) Comunicaciones			-			-
c7) Turismo			-			-
c8) Ciencia, Tecnología e Innovación			-			-
c9) Otras Industrias y Otros Asuntos Económicos			-			-
D. Otras No Clasificadas en Funciones Anteriores (D=d1+d2+d3+d4)	-	-	-	-	-	-
d1) Transacciones de la Deuda Publica / Costo Financiero de la Deuda			-			-
d2) Transferencias, Participaciones y Aportaciones Entre Diferentes Niveles y Ordenes de Gobierno			-			-
d3) Saneamiento del Sistema Financiero			-			-
d4) Adeudos de Ejercicios Fiscales Anteriores			-			-
II. Gasto Etiquetado (II=A+B+C+D)	-	20,530,538.16	20,530,538.16	6,573,655.23	6,568,405.23	13,956,882.93
A. Gobierno (A=a1+a2+a3+a4+a5+a6+a7+a8)	-	20,530,538.16	20,530,538.16	6,573,655.23	6,568,405.23	13,956,882.93
a1) Legislación			-			-
a2) Justicia			-			-
a3) Coordinación de la Política de Gobierno			-			-
a4) Relaciones Exteriores			-			-
a5) Asuntos Financieros y Hacendarios			-			-
a6) Seguridad Nacional			-			-
a7) Asuntos de Orden Público y de Seguridad Interior	-	20,530,538.16	20,530,538.16	6,573,655.23	6,568,405.23	13,956,882.93
a8) Otros Servicios Generales			-			-
B. Desarrollo Social (B=b1+b2+b3+b4+b5+b6+b7)	-	-	-	-	-	-
b1) Protección Ambiental			-			-
b2) Vivienda y Servicios a la Comunidad			-			-
b3) Salud			-			-
b4) Recreación, Cultura y Otras Manifestaciones Sociales			-			-
b5) Educación			-			-
b6) Protección Social			-			-
b7) Otros Asuntos Sociales			-			-
C. Desarrollo Económico (C=c1+c2+c3+c4+c5+c6+c7+c8+c9)	-	-	-	-	-	-
c1) Asuntos Económicos, Comerciales y Laborales en General			-			-
c2) Agropecuaria, Silvicultura, Pesca y Caza			-			-

Concepto (c)	Egresos					Subejercicio (e)
	Aprobado (d)	Ampliaciones/ (Reducciones)	Modificado	Devengado	Pagado	
c3) Combustibles y Energía			-			-
c4) Minería, Manufacturas y Construcción			-			-
c5) Transporte			-			-
c6) Comunicaciones			-			-
c7) Turismo			-			-
c8) Ciencia, Tecnología e Innovación			-			-
c9) Otras Industrias y Otros Asuntos Económicos			-			-
D. Otras No Clasificadas en Funciones Anteriores (D=d1+d2+d3+d4)	-	-	-	-	-	-
d1) Transacciones de la Deuda Pública / Costo Financiero de la Deuda	-		-			-
d2) Transferencias, Participaciones y Aportaciones Entre Diferentes Niveles y Ordenes de Gobierno	-		-			-
d3) Saneamiento del Sistema Financiero	-		-			-
d4) Adeudos de Ejercicios Fiscales Anteriores			-			-
III. Total de Egresos (III = I + II)	90,592,948.00	23,487,929.23	114,080,877.23	32,994,927.72	31,545,279.74	81,085,949.51

C. P. Alejandra Sau Soto
Subdirección de Recursos Financieros

Lic. Irlanda Gpe. Monreal Durazo
Director de Administración

Ejercicio del Presupuesto por Partida / Descripción		Egresos Aprobado Anual (1)	Ampliaciones/ (Reducciones) (2)	Egresos Modificado Anual (3=1+2)	Egresos Devengado Acumulado (4)	Egresos Pagado Acumulado (5)	Subejercicio (6 = 3 - 4)	% Avance Anual (7 = 4/3)
24101	Productos Minerales no Metálicos	0.00	0.00	0.00	0.00	0.00	0.00	#DIV/0!
242	Cemento y Productos de Concreto	212,500.00	-100,000.00	112,500.00	15,645.33	15,645.33	96,854.67	14%
24201	Cemento y Productos de Concreto	212,500.00	-100,000.00	112,500.00	15,645.33	15,645.33	96,854.67	14%
243	Cal y Yeso	180,000.00	-150,000.00	30,000.00	2,719.03	2,719.03	27,280.97	9%
24301	Cal y Yeso	180,000.00	-150,000.00	30,000.00	2,719.03	2,719.03	27,280.97	9%
245	Vidrio y Productos de Vidrio	100,800.00	0.00	100,800.00	0.00	0.00	100,800.00	0%
24501	Vidrio y Productos de Vidrio	100,800.00	0.00	100,800.00	0.00	0.00	100,800.00	0%
246	Material eléctrico y electrónico	432,587.70	-200,000.00	232,587.70	25,740.71	25,740.71	206,846.99	11%
24601	Material eléctrico y electrónico	432,587.70	-200,000.00	232,587.70	25,740.71	25,740.71	206,846.99	11%
247	Artículos Metálicos para la Construcción	0.00	5,092.40	5,092.40	5,092.40	5,092.40	0.00	100%
24701	Artículos Metálicos para la Construcción	0.00	5,092.40	5,092.40	5,092.40	5,092.40	0.00	100%
248	Materiales complementarios	337,283.60	0.00	337,283.60	35,886.96	35,886.96	301,396.64	11%
24801	Materiales complementarios	337,283.60	0.00	337,283.60	35,886.96	35,886.96	301,396.64	11%
249	Materiales complementarios	1,209,760.00	-500,000.00	709,760.00	26,279.34	26,279.34	683,480.66	4%
24901	Otros Materiales y Artículos de Construcción	1,209,760.00	-500,000.00	709,760.00	26,279.34	26,279.34	683,480.66	4%
2500	Productos químicos, farmacéuticos y de laboratorio	429,528.28	-300,000.00	129,528.28	53,645.41	53,645.41	75,882.87	41%
253	Medicinas y productos farmacéuticos	424,450.48	-300,000.00	124,450.48	50,675.41	50,675.41	73,775.07	41%
25301	Medicinas y productos farmacéuticos	424,450.48	-300,000.00	124,450.48	50,675.41	50,675.41	73,775.07	41%
254	Materiales, Accesorios y Suministros Médicos	5,077.80	0.00	5,077.80	2,970.00	2,970.00	2,107.80	58%
25401	Materiales, Accesorios y Suministros Médicos	5,077.80	0.00	5,077.80	2,970.00	2,970.00	2,107.80	58%
255	Materiales, Accesorios y Suministros de Laboratorio	0.00	0.00	0.00	0.00	0.00	0.00	#DIV/0!
25501	Materiales, Accesorios y Suministros de Laboratorio	0.00	0.00	0.00	0.00	0.00	0.00	#DIV/0!
2600	Combustibles, lubricantes y aditivos	624,875.00	340,000.00	964,875.00	357,604.27	357,604.27	607,270.73	37%
261	Combustibles, lubricantes y aditivos	624,875.00	340,000.00	964,875.00	357,604.27	357,604.27	607,270.73	37%
26101	Combustibles	575,000.00	380,000.00	955,000.00	357,244.27	357,244.27	597,755.73	37%
26102	Lubricantes y Aditivos	49,875.00	-40,000.00	9,875.00	360.00	360.00	9,515.00	4%
2700	Vestuarios, blancos, prendas de producción y artículos deportivos	100,800.00	1,011,645.36	1,112,445.36	81,107.20	81,107.20	1,031,338.16	7%
271	Vestuario y uniformes	0.00	1,061,645.36	1,061,645.36	81,107.20	81,107.20	980,538.16	8%
27101	Vestuario y uniformes	0.00	1,061,645.36	1,061,645.36	81,107.20	81,107.20	980,538.16	8%
273	Artículos Deportivos	0.00	0.00	0.00	0.00	0.00	0.00	#DIV/0!
27301	Artículos Deportivos	0.00	0.00	0.00	0.00	0.00	0.00	#DIV/0!
275	Blancos y Otros productos textiles, excepto prendas de vestir	100,800.00	-50,000.00	50,800.00	0.00	0.00	50,800.00	0%
27501	Blancos y Otros productos textiles, excepto prendas de vestir	100,800.00	-50,000.00	50,800.00	0.00	0.00	50,800.00	0%
2800	Materiales y Suministro para Seguridad	0.00	0.00	0.00	0.00	0.00	0.00	0%
283	Prendas de protección oara la Seguridad Publica	0.00	0.00	0.00	0.00	0.00	0.00	0%
28301	Prendas de protección oara la Seguridad Publica	0.00	0.00	0.00	0.00	0.00	0.00	0%
2900	Herramientas, refacciones y accesorios menores	982,350.00	-500,000.00	482,350.00	213,979.85	213,979.85	268,370.15	44%
291	Herramientas Menores	115,910.00	-80,000.00	35,910.00	0.00	0.00	35,910.00	0%
29101	Herramientas Menores	115,910.00	-80,000.00	35,910.00	0.00	0.00	35,910.00	0%
292	Refacciones y Accesorios Menores de Edificios	96,000.00	-3,000.00	93,000.00	13,333.84	13,333.84	79,666.16	14%
29201	Refacciones y Accesorios Menores de Edificios	96,000.00	-3,000.00	93,000.00	13,333.84	13,333.84	79,666.16	14%
293	Refacciones y Accesorios Menores de Mobiliario y Equipo	0.00	173,000.00	173,000.00	167,047.61	167,047.61	5,952.39	97%
29301	Refacciones y Accesorios Menores de Mobiliario y Equipo	0.00	173,000.00	173,000.00	167,047.61	167,047.61	5,952.39	97%
294	Refacciones y accesorios menores de equipo de cómputo	113,640.00	-10,000.00	103,640.00	0.00	0.00	103,640.00	0%
29401	Refacciones y accesorios menores de equipo de cómputo	113,640.00	-10,000.00	103,640.00	0.00	0.00	103,640.00	0%
296	Refacciones y accesorios menores de equipo de transporte	656,800.00	-580,000.00	76,800.00	33,598.40	33,598.40	43,201.60	44%
29601	Refacciones y accesorios menores de equipo de transporte	656,800.00	-580,000.00	76,800.00	33,598.40	33,598.40	43,201.60	44%
3000	Servicios generales	58,479,766.09	17,608,433.47	76,088,199.56	17,137,785.35	15,740,465.36	58,950,414.21	23%
3100	Servicios básicos	3,763,087.52	1,100,000.00	4,863,087.52	2,492,350.16	2,492,350.16	2,370,737.36	51%
311	Energía eléctrica	1,704,000.00	-400,000.00	1,304,000.00	415,339.00	415,339.00	888,661.00	32%
31101	Energía eléctrica	1,704,000.00	-400,000.00	1,304,000.00	415,339.00	415,339.00	888,661.00	32%
312	Gas	466,215.75	0.00	466,215.75	186,285.56	186,285.56	279,930.19	40%
31201	Gas	466,215.75	0.00	466,215.75	186,285.56	186,285.56	279,930.19	40%
313	Agua	1,200,000.00	1,500,000.00	2,700,000.00	1,678,545.00	1,678,545.00	1,021,455.00	62%
31301	Agua potable	1,200,000.00	1,500,000.00	2,700,000.00	1,678,545.00	1,678,545.00	1,021,455.00	62%
314	Telefonía tradicional	0.00	0.00	0.00	0.00	0.00	0.00	#DIV/0!
31401	Telefonía tradicional	0.00	0.00	0.00	0.00	0.00	0.00	#DIV/0!
316	Servicios de telecomunicaciones y satélites	0.00	0.00	0.00	0.00	0.00	0.00	#DIV/0!
31601	Servicios de telecomunicaciones y satélites	0.00	0.00	0.00	0.00	0.00	0.00	#DIV/0!
317	Serviciosde Acceso a Internet, Redes y Procesamiento de información	222,000.00	0.00	222,000.00	110,746.00	110,746.00	111,254.00	50%
31701	Serviciosde Acceso a Internet, Redes y Procesamiento de información	222,000.00	0.00	222,000.00	110,746.00	110,746.00	111,254.00	50%
318	Servicios postales y telegráficos	170,871.77	0.00	170,871.77	101,434.60	101,434.60	69,437.17	59%
31801	Servicio postal	170,871.77	0.00	170,871.77	101,434.60	101,434.60	69,437.17	59%
3200	Servicio de arrendamiento	96,000.00	100,000.00	196,000.00	159,856.73	159,856.73	36,143.27	82%
323	Arrendamiento de mobiliario y equipo de administración, educacional y recreativo	96,000.00	100,000.00	196,000.00	159,856.73	159,856.73	36,143.27	82%
32301	Arrendamiento de muebles, maquinaria y equipo	96,000.00	100,000.00	196,000.00	159,856.73	159,856.73	36,143.27	82%
329	Otros Arrendamientos	0.00	0.00	0.00	0.00	0.00	0.00	#DIV/0!
32901	Otros Arrendamientos	0.00	0.00	0.00	0.00	0.00	0.00	#DIV/0!
3300	Servicios profesionales, científicos, técnicos y otros servicios	51,859,880.72	16,210,795.08	68,070,675.80	13,126,332.06	11,729,012.07	54,944,343.74	19%
331	Servicios legales, de contabilidad, auditorías y relacionados	780,000.00	0.00	780,000.00	372,222.00	339,742.00	407,778.00	48%

Ejercicio del Presupuesto por Partida / Descripción		Egresos Aprobado Anual (1)	Ampliaciones/ (Reducciones) (2)	Egresos Modificado Anual (3=1+2)	Egresos Devengado Acumulado (4)	Egresos Pagado Acumulado (5)	Subejercicio (6 = 3 - 4)	% Avance Anual (7 = 4/3)
33101	Servicios legales, de contabilidad, auditorias y relacionados	780,000.00	0.00	780,000.00	372,222.00	339,742.00	407,778.00	48%
333	Servicios de consultoría en tecnologías de la información	232,500.00	0.00	232,500.00	5,961.24	5,961.24	226,538.76	3%
33301	Servicios de Informática	52,500.00	0.00	52,500.00	5,961.24	5,961.24	46,538.76	11%
33302	Servicios de Consultorías	180,000.00	0.00	180,000.00	0.00	0.00	180,000.00	0%
334	Servicios de capacitación	44,656,180.72	9,088,295.08	53,744,475.80	6,445,884.99	5,081,045.00	47,298,590.81	12%
33401	Servicios de capacitación	44,656,180.72	9,088,295.08	53,744,475.80	6,445,884.99	5,081,045.00	47,298,590.81	12%
335	Servicios de Investigación Científica y Desarrollo	0.00	0.00	0.00	0.00	0.00	0.00	#DIV/0!
33501	Servicios de Investigación Científica y Desarrollo	0.00	0.00	0.00	0.00	0.00	0.00	#DIV/0!
336	Servicios de apoyo administrativo, traducción, fotocopiado e impresión	134,500.00	0.00	134,500.00	0.00	0.00	134,500.00	0%
33603	Impresiones y Publicaciones	40,000.00	0.00	40,000.00	0.00	0.00	40,000.00	0%
33605	Licitaciones, Convenios y Convocatorias	94,500.00	0.00	94,500.00	0.00	0.00	94,500.00	0%
338	Servicios de Vigilancia	0.00	0.00	0.00	0.00	0.00	0.00	0%
33801	Servicios de Vigilancia	0.00	0.00	0.00	0.00	0.00	0.00	0%
339	Servicios Profesionales, Científicos y Tecnicos Integrales	6,056,700.00	7,122,500.00	13,179,200.00	6,302,263.83	6,302,263.83	6,876,936.17	0%
33901	Servicios Profesionales, Científicos y Tecnicos Integrales	56,700.00	3,322,500.00	3,379,200.00	1,337,500.00	1,337,500.00	2,041,700.00	0%
33902	Servicios Integrales	6,000,000.00	3,800,000.00	9,800,000.00	4,964,763.83	4,964,763.83	4,835,236.17	0%
3400	Servicios financieros, bancarios y comerciales	396,435.74	143,646.39	540,082.13	501,576.99	501,576.99	38,505.14	93%
341	Servicios financieros y bancarios	41,835.74	254.39	42,090.13	4,454.99	4,454.99	37,635.14	11%
34101	Servicios financieros y bancarios	41,835.74	254.39	42,090.13	4,454.99	4,454.99	37,635.14	11%
344	Seguros de responsabilidad patrimonial y fianzas	340,200.00	138,392.00	478,592.00	478,592.00	478,592.00	0.00	100%
34401	Seguros de responsabilidad patrimonial y fianzas	340,200.00	138,392.00	478,592.00	478,592.00	478,592.00	0.00	100%
347	Fletes y maniobras	14,400.00	5,000.00	19,400.00	18,530.00	18,530.00	870.00	96%
34701	Fletes y maniobras	14,400.00	5,000.00	19,400.00	18,530.00	18,530.00	870.00	96%
3500	Servicios mantenimiento y conservación e instalación	1,793,076.16	-230,994.40	1,562,081.76	255,515.82	255,515.82	1,306,565.94	16%
351	Conservación y mantenimiento menor de inmuebles	660,000.00	-5,000.00	655,000.00	107,204.16	107,204.16	547,795.84	16%
35101	Mantenimiento y conservación de inmuebles	660,000.00	-5,000.00	655,000.00	107,204.16	107,204.16	547,795.84	16%
352	Instalación, reparación y mantenimiento de mobiliario y equipo de administración, educacional y recreativo	83,956.37	0.00	83,956.37	19,979.08	19,979.08	63,977.29	24%
35201	Mantenimiento y conservación de mobiliario y equipo	83,956.37	0.00	83,956.37	19,979.08	19,979.08	63,977.29	24%
353	Instalación, reparación y mantenimiento de equipo de computo y tecnologías de información	125,077.92	0.00	125,077.92	3,914.80	3,914.80	121,163.12	3%
35301	Instalaciones	0.00	0.00	0.00	0.00	0.00	0.00	#DIV/0!
35302	Mantenimiento y conservación de bienes informáticos	125,077.92	0.00	125,077.92	3,914.80	3,914.80	121,163.12	3%
355	Reparación y mantenimiento de equipo de transporte	369,300.00	-190,000.00	179,300.00	59,535.81	59,535.81	119,764.19	33%
35501	Mantenimiento de equipo de transporte	369,300.00	-190,000.00	179,300.00	59,535.81	59,535.81	119,764.19	33%
357	Instalación, reparación y mantenimiento de maquinaria, otros equipos y herramientas	387,941.87	-25,608.00	362,333.87	11,658.00	11,658.00	350,675.87	3%
35701	Mantenimiento y conservación de maquinaria y equipo	387,941.87	-25,608.00	362,333.87	11,658.00	11,658.00	350,675.87	3%
358	Servicios de limpieza y manejo de desechos	166,800.00	-10,386.40	156,413.60	53,223.97	53,223.97	103,189.63	34%
35801	Servicios de limpieza y manejo de desechos	106,800.00	0.00	106,800.00	52,725.89	52,725.89	54,074.11	49%
35901	Servicios de jardinería y fumigación	60,000.00	-10,386.40	49,613.60	498.08	498.08	49,115.52	1%
3600	Difusión por radio, televisión y otros medios de mensajes	0.00	0.00	0.00	0.00	0.00	0.00	#DIV/0!
361	Difusión por radio, televisión y otros medios de mensajes	0.00	0.00	0.00	0.00	0.00	0.00	#DIV/0!
36101	Difusión por radio, televisión y otros medios de mensajes	0.00	0.00	0.00	0.00	0.00	0.00	#DIV/0!
3700	Servicios de traslado y viáticos	265,900.00	272,600.00	538,500.00	435,826.28	435,826.28	102,673.72	81%
371	Pasajes aéreos	123,750.00	35,000.00	158,750.00	131,667.28	131,667.28	27,082.72	83%
37101	Pasajes aéreos	123,750.00	35,000.00	158,750.00	131,667.28	131,667.28	27,082.72	83%
372	Pasajes terrestres	9,750.00	182,000.00	191,750.00	178,408.00	178,408.00	13,342.00	93%
37201	Pasajes terrestres	9,750.00	182,000.00	191,750.00	178,408.00	178,408.00	13,342.00	93%
375	Viáticos en el país	117,000.00	53,000.00	170,000.00	122,100.00	122,100.00	47,900.00	72%
37501	Viáticos en el país	99,000.00	47,500.00	146,500.00	107,400.00	107,400.00	39,100.00	73%
37502	Gastos de camino	18,000.00	5,500.00	23,500.00	14,700.00	14,700.00	8,800.00	63%
379	Otros servicios de traslado y hospedaje	15,400.00	2,600.00	18,000.00	3,651.00	3,651.00	14,349.00	20%
37901	Cuotas	5,200.00	2,600.00	7,800.00	3,651.00	3,651.00	4,149.00	47%
37903	Hospedaje al personal que participe en programas de Seguridad Pública	10,200.00	0.00	10,200.00	0.00	0.00	10,200.00	0%
3800	Servicios oficiales	1,840.00	13,585.01	15,425.01	15,425.01	15,425.01	0.00	100%
381	Gastos de Ceremonial	1,840.00	5,349.01	7,189.01	7,189.01	7,189.01	0.00	100%
38101	Gastos de Ceremonial	1,840.00	5,349.01	7,189.01	7,189.01	7,189.01	0.00	100%
382	Gastos de Orden Social y Cultural	0.00	8,236.00	8,236.00	8,236.00	8,236.00	0.00	100%
38201	Gastos de Orden Social y Cultural	0.00	8,236.00	8,236.00	8,236.00	8,236.00	0.00	100%
383	Congresos y convenciones	0.00	0.00	0.00	0.00	0.00	0.00	#DIV/0!
38301	Congresos y convenciones	0.00	0.00	0.00	0.00	0.00	0.00	#DIV/0!
384	Exposiciones	0.00	0.00	0.00	0.00	0.00	0.00	#DIV/0!
38401	Exposiciones	0.00	0.00	0.00	0.00	0.00	0.00	#DIV/0!
385	Gastos de Atención y Promoción	0.00	0.00	0.00	0.00	0.00	0.00	0%
38501	Gastos de Atención y Promoción	0.00	0.00	0.00	0.00	0.00	0.00	0%
3900	Otros servicios generales	303,545.95	-1,198.61	302,347.34	150,902.30	150,902.30	151,445.04	50%
391	Servicios Funerarios y de Cementerios	0.00	0.00	0.00	0.00	0.00	0.00	#DIV/0!
39101	Servicios Funerarios y de Cementerios	0.00	0.00	0.00	0.00	0.00	0.00	#DIV/0!
392	Impuestos y derechos	0.00	9,487.00	9,487.00	7,862.00	7,862.00	1,625.00	83%
39201	Impuestos y derechos	0.00	2,000.00	2,000.00	375.00	375.00	1,625.00	19%
39202	Otros impuestos y derechos	0.00	7,487.00	7,487.00	7,487.00	7,487.00	0.00	100%
395	Penas, multas, accesorios y actualizaciones	0.00	4,913.30	4,913.30	4,913.30	4,913.30	0.00	100%

Ejercicio del Presupuesto por Partida / Descripción		Egresos Aprobado Anual (1)	Ampliaciones/ (Reducciones) (2)	Egresos Modificado Anual (3=1+2)	Egresos Devengado Acumulado (4)	Egresos Pagado Acumulado (5)	Subejercicio (6 = 3 - 4)	% Avance Anual (7= 4/3)
39501	Penas, multas, accesorios y actualizaciones	0.00	4,913.30	4,913.30	4,913.30	4,913.30	0.00	100%
396	Otros gastos por responsabilidades	0.00	0.00	0.00	0.00	0.00	0.00	#DIV/0!
39601	Otros gastos por responsabilidades	0.00	0.00	0.00	0.00	0.00	0.00	#DIV/0!
398	Impuesto Sobre Nomina	280,020.00	0.00	280,020.00	138,127.00	138,127.00	141,893.00	49%
39801	Impuesto Sobre Nomina	280,020.00	0.00	280,020.00	138,127.00	138,127.00	141,893.00	49%
399	Servicios Asistenciales	23,525.95	-15,598.91	7,927.04	0.00	0.00	7,927.04	0%
39901	Servicios Asistenciales	23,525.95	-15,598.91	7,927.04	0.00	0.00	7,927.04	0%
4000	Transferencias, asignaciones, subsidios y otras ayudas	0.00	6,600,000.00	6,600,000.00	2,359,500.00	2,354,250.00	4,240,500.00	36%
4400	Ayudas sociales	0.00	6,600,000.00	6,600,000.00	2,359,500.00	2,354,250.00	4,240,500.00	36%
442	Becas y otras ayudas para programas de capacitación	0.00	6,600,000.00	6,600,000.00	2,359,500.00	2,354,250.00	4,240,500.00	36%
44203	Becas de Educación Media y Superior	0.00	6,600,000.00	6,600,000.00	2,359,500.00	2,354,250.00	4,240,500.00	36%
4500	Pensiones y Jubilaciones	0.00	0.00	0.00	0.00	0.00	0.00	#DIV/0!
452	Jubilaciones	0.00	0.00	0.00	0.00	0.00	0.00	#DIV/0!
45201	Pago de pensiones y jubilaciones contractuales	0.00	0.00	0.00	0.00	0.00	0.00	#DIV/0!
5000	Bienes muebles, inmuebles e intangibles	0.00	32,358.00	32,358.00	32,358.00	32,358.00	0.00	0%
5600	Maquinaria y Otros Equipos y Herramientas	0.00	32,358.00	32,358.00	32,358.00	32,358.00	0.00	0%
562	Maquinaria y Equipo Industrial	0.00	0.00	0.00	0.00	0.00	0.00	0%
56201	Maquinaria y Equipo Industrial	0.00	0.00	0.00	0.00	0.00	0.00	0%
564	Sistemas de Aire Acondicionado y Calefacción	0.00	32,358.00	32,358.00	32,358.00	32,358.00	0.00	0%
56401	Sistemas de Aire Acondicionado y Calefacción	0.00	32,358.00	32,358.00	32,358.00	32,358.00	0.00	0%
	Total del Gasto	90,592,948.00	23,487,929.23	114,080,877.23	32,994,927.72	31,545,279.74	81,085,949.51	29%

0.00 0.00 0.00 0.00 0.00 0.00

C. P. Alejandra Sau Soto
Subdirección de Recursos Financieros

Lic. Irlanda Gpe. Monreal Durazo
Director de Administración

INSTITUTO SUPERIOR DE SEGURIDAD PUBLICA DEL ESTADO
Estado Analítico del Ejercicio de Presupuesto de Egresos- Detallado – LDF
(Clasificación de Servicios Personales por Categoría)
Del 01 de Enero al 30 de Junio de 2023

ETCA-II-14

(PESOS)

Concepto (c)	Egresos					Subejercicio (e)
	Aprobado (d)	Ampliaciones/ (Reducciones)	Modificado	Devengado	Pagado	
I. Gasto No Etiquetado (I=A+B+C+D+E+F)	16,048,332.00	-	16,048,332.00	7,288,468.76	7,286,839.57	8,759,863.24
A. Personal Administrativo y de Servicio Público	16,048,332.00	-	16,048,332.00	7,288,468.76	7,286,839.57	8,759,863.24
B. Magisterio						
C. Servicios de Salud (C=c1+c2)						
c1) Personal Administrativo						
c2) Personal Médico, Paramédico y afín						
D. Seguridad Pública						
E. Gastos asociados a la implementación de nuevas leyes federales o reformas a las mismas (E = e1 + e2)						
e1) Nombre del Programa o Ley 1						
e2) Nombre del Programa o Ley 2						
F. Sentencias laborales definitivas						
II. Gasto Etiquetado (II=A+B+C+D+E+F)						
A. Personal Administrativo y de Servicio Público						
B. Magisterio						
C. Servicios de Salud (C=c1+c2)						
c1) Personal Administrativo						
c2) Personal Médico, Paramédico y afín						
D. Seguridad Pública						
E. Gastos asociados a la implementación de nuevas leyes federales o reformas a las mismas (E = e1 + e2)						
e1) Nombre del Programa o Ley 1						
e2) Nombre del Programa o Ley 2						
F. Sentencias laborales definitivas						
III. Total del Gasto en Servicios Personales (III = I + II)	16,048,332.00	-	16,048,332.00	7,288,468.76	7,286,839.57	8,759,863.24

C. P. Alejandra Sau Soto
Subdirección de Recursos Financieros

Lic. Irlanda Gpe. Monreal Durazo
Director de Administración

INSTITUTO SUPERIOR DE SEGURIDAD PUBLICA DEL ESTADO
Conciliacion entre los Egresos Presupuestarios y los Gastos Contables
 Al 30 de Junio de 2023
 (Pesos)

1. Total de Egresos Presupuestarios		32,994,927.72
2. Menos Egresos Presupuestarios No Contables		32,358.00
Materias Primas y Materiales de Producción y Comercialización		
Materiales y Suministros		
Mobiliario y Equipo de Administración		
Mobiliario y Equipo Educacional y Recreativo		
Equipo e Instrumental Médico y de Laboratorio		
Vehículos y Equipo de Transporte		
Equipo de Defensa y Seguridad		
Maquinaria, Otros Equipos y Herramientas	32,358.00	
Arctivos Biológicos		
Bienes Inmuebles		
Activos Intangibles		
Obra Pública en Bienes de Dominio Público		
Obra Pública en Bienes Propios		
Acciones y Participaciones de Capital		
Compra de Títulos y Valores		
Concesión de Préstamos		
Inversiones en Fideicomisos, Mandatos y Otros Análogos		
Provisiones para Contingencias y Otras Erogaciones Especiales		
Armonización de la Deuda Pública		
Adeudos de Ejercicios Fiscales Anteriores (ADEFAS)		
Otros Egresos Presupuestales No Contables		
3. Más Gastos Contables No Presupuestarios		861,775.56
Estimaciones, Depreciaciones, Deterioros, Obsolescencia y Amortizaciones	861,775.56	
Provisiones		
Disminución de Inventarios		
Otros Gastos		
Inversion Pública no Capitalizable		
Materiales y Suministros		
Otros Gastos Contables No Presupuestales		
4. Total de Gasto Contable (4= 1 - 2 + 3)		33,824,345.28

 C. P. Alejandra Sau Soto
 Subdirección de Recursos Financieros

 Lic. Irlanda Gpe. Monreal Durazo
 Director de Administración

INSTITUTO SUPERIOR DE SEGURIDAD PUBLICA DEL ESTADO

Endeudamiento Neto

Del 01 de Enero al 30 de Junio de 2023

(pesos)

Identificación del crédito o Instrumento	Contratacion / Colocación	Amortización	Endeudamiento Neto
	A	B	C=A-B
Créditos Bancarios			
1			
2	NADA QUE INFORMAR EN ESTE FORMATO		0.00
3			
4			
5			
6			
7			
8			
9			
10			
Total Créditos Bancarios	0.00	0.00	0.00
Otros Instrumentos de Deuda			
1			
2			
3			
4			
5			
6			
7			
8			
9			
10			
Total Otros Instrumentos de Deuda	0.00	0.00	0.00
TOTAL	0.00	0.00	0.00

"Bajo protesta de decir verdad declaramos que los Estados Financieros y sus Notas, son razonablemente correctos y son responsabilidad del emisor"

C. P. Alejandra Sau Soto
Subdirección de Recursos Financieros

Lic. Irlanda Gpe. Monreal Durazo
Director de Administración

INSTITUTO SUPERIOR DE SEGURIDAD PUBLICA DEL ESTADO

Intereses de la Deuda

Del 01 de Enero al 30 de Junio de 2023

Identificacion del crédito o Instrumento	Devengado	Pagado
Créditos Bancarios		
1		
2		
3		
4		
5		
6		
7		
8		
9		
10		
Total de Interéses Créditos Bancarios	0.00	0.00
Otros Instrumentos de Deuda		
1		
2		
3		
4		
5		
6		
7		
8		
9		
10		
Total Intereses Otros Instrumentos de Deuda	0.00	0.00
TOTAL	0.00	0.00

"Bajo protesta de decir verdad declaramos que los Estados Financieros y sus Notas, son razonablemente correctos y son responsabilidad del emisor"

C. P. Alejandra Sau Soto
Subdirección de Recursos Financieros

Lic. Irlanda Gpe. Monreal Durazo
Director de Administración

INSTITUTO SUPERIOR DE SEGURIDAD PUBLICA DEL ESTADO
Gasto Por Categoría Programática
Del 01 de Enero al 30 de Junio de 2023
(PESOS)

Concepto	Egresos Aprobado Anual (1)	Ampliaciones/ (Reducciones) (2)	Egresos Modificado Anual (3=1+2)	Egresos Devengado Anual (4)	Egresos Pagado Anual (5)	Subejercicio (6 = 3 - 4)
Programas						
Subsidios: Sector Social y Privado o Estados y Municipios	0	0	0	0	0	0
Sujetos a Reglas de Operación			0			0
Otros Subsidios			0			0
Desempeño de las Funciones:	90,592,948	23,487,929	114,080,877	32,994,928	31,545,280	81,085,950
Prestación de Servicios Públicos	90,592,948	23,487,929	114,080,877	32,994,928	31,545,280	81,085,950
Provisión de Bienes Públicos			0			0
Planeación, Seguimiento y Evaluación de Políticas Públicas			0			0
Promoción y Fomento			0			0
Regulación y Supervisión			0			0
Funciones de las Fuerzas Armadas (Unicamente el Gobierno Federal)			0			0
Específicos			0			0
Proyectos de Inversión			0			0
Administrativos y de Apoyos	0	0	0	0	0	0
Apoyo al Proceso Presupuestario y para Mejorar la Eficiencia Institucional			0			0
Apoyo a la Función Pública y al Mejoramiento de la Gestión			0			0
Operaciones Ajenas			0			0
Compromisos	0	0	0	0	0	0
Obligaciones de Cumplimiento de Resolución Jurisdiccional			0			0
Desastres Naturales			0			0
Obligaciones	0	0	0	0	0	0
Pensiones y Jubilaciones			0			0
Aportaciones a la Seguridad Social			0			0
Aportaciones a Fondos de Estabilización			0			0
Aportaciones a Fondos de Inversión y Reestructura de Pensiones			0			0
Programas de gasto Federalizado (Gobierno Federal)	0	0	0	0	0	0
Gasto Federalizado			0			0
Participaciones a Entidades Federativas y Municipios			0			0
Costo Financiero, Deuda o Apoyo a Deudores y Ahorradores de la Banca			0			0
Adeudos de Ejercicios Fiscales Anteriores			0			0
Total del Gasto	90,592,948	23,487,929	114,080,877	32,994,928	31,545,280	81,085,950

C. P. Alejandra Sau Soto
Subdirección de Recursos Financieros

Lic. Irlanda Gpe. Monreal Durazo
Director de Administración

INSTITUTO SUPERIOR DE SEGURIDAD PUBLICA DEL ESTADO
Gastos por proyectos de Inversión
Del 01 de Enero al 30 de Junio de 2023

GASTO DE INVERSION EJERCIDO:		
NOMBRE DEL PROYECTO	MONTO EROGADO	ORIGEN DEL RECURSO*
NADA QUE INFORMAR EN ESTE FORMATO		

* Se deberán informar con todas las fuentes del recurso.

Ya sean obras con Recurso Federal, Recurso Estatal e Ingresos Propios del ente Público.

"Bajo protesta de decir verdad declaramos que los Estados Financieros y sus Notas, son razonablemente correctos y son responsabilidad del emisor"

C. P. Alejandra Sau Soto
Subdirección de Recursos Financieros

Lic. Irlanda Gpe. Monreal Durazo
Director de Administración



GOBIERNO DEL ESTADO DE SONORA

ETCA-III-04

TRIMESTRE:
SEGUNDO

Gobierno del
Estado de Sonora

INFORME DE AVANCE PROGRAMÁTICO 2023
PROGRAMA OPERATIVO ANUAL

CLAVE	NOMBRE DEL INDICADOR	UNI. MEDIDA	TIPO META	VAL. ACUM.	DATOS	PROGRAMADO ORIGINAL					MODIFICADO					REALIZADO				% DE AVANCE TRIMESTRAL
						PRIMERO	SEGUNDO	TERCERO	CUARTO	ANUAL	PRIMERO	SEGUNDO	TERCERO	CUARTO	ANUAL	PRIMERO	SEGUNDO	TERCERO	CUARTO	

DEPENDENCIA / ENTIDAD 11 INSTITUTO SUPERIOR DE SEGURIDAD PUBLICA DEL ESTADO

UNIDAD ADMINISTRATIVA 002 ISSPE DIRECCIÓN DE INVESTIGACIÓN Y DESARROLLO ACADÉMICO

E408E03	PROFESIONALIZACIÓN Y EVALUACIÓN DE LOS CUERPOS DE SEGURIDAD PÚBLICA																			
289	PROFESIONALIZACIÓN DE ELEMENTOS DE SEGURIDAD PÚBLICA																			
	FORMACIÓN CONTINUA A ELEMENTOS DE LAS DIVERSAS ÁREAS DE LA SEGURIDAD PÚBLICA	PERSONA	P	SI	MET	0.00%	100%	100%	100%	100.00%	0.00%	100%	100%	100%	100.00%	0.00%	118.8%	0.00%	0.00%	118.80%
					NUM	0.00	111.00	111.00	113.00	335.00	0.00	500.00	440.00	300.00	1240.00	0.00	594.00	0.00	0.00	
					DEN	0.00	111.00	111.00	113.00	335.00	0.00	500.00	440.00	300.00	1240.00	0.00	500.00	0.00	0.00	
EVALUACIÓN CUALITATIVA																				
META QUE LOGRÓ CUMPLIRSE EN UN 119%																				
	FORMACIÓN INICIAL DE ELEMENTOS DE LAS DIVERSAS ÁREAS DE SEGURIDAD PÚBLICA	PERSONA	P	SI	MET	0.00%	0.00%	100%	100%	100.00%	0.00%	0.00%	100%	100%	100.00%	0.00%	0.00%	0.00%	0.00%	0.00%
					NUM	0.00	0.00	225.00	300.00	525.00	0.00	0.00	430.00	250.00	680.00	0.00	0.00	0.00	0.00	
					DEN	0.00	0.00	225.00	300.00	525.00	0.00	0.00	430.00	250.00	680.00	0.00	0.00	0.00	0.00	
EVALUACIÓN CUALITATIVA																				
PARA ESTE TRIMESTRE NO SE PROGRAMÓ META, ESTA ESTA PROGRAMADA PARA EL ULTIMO SEMESTRE DEL AÑO																				
	CUMPLIMIENTO EN LA EVALUACIÓN DE ELEMENTOS DE EMPRESAS DE SEGURIDAD PRIVADA	PERSONA	P	SI	MET	0.00%	100%	100%	100%	100.00%	100%	100%	100%	100%	100.00%	100%	100%	0.00%	0.00%	100.00%
					NUM	0.00	300.00	300.00	218.00	818.00	100.00	400.00	400.00	100.00	1000.00	30.00	419.00	0.00	0.00	
					DEN	0.00	300.00	300.00	218.00	818.00	100.00	400.00	400.00	100.00	1000.00	30.00	419.00	0.00	0.00	
EVALUACIÓN CUALITATIVA																				
META QUE LOGRÓ CUMPLIRSE 105% DE LO PROGRAMADO PARA ESTE TRIMESTRE																				
	EVALUACIÓN DE HABILIDADES, DESTREZAS, CONOCIMIENTOS Y DESEMPEÑO DE CUERPOS DE SEGURIDAD PÚBLICA DE LAS DIVERSAS ÁREAS DE SEGURIDAD PÚBLICA.	PERSONA	P	SI	MET	0.00%	0.00%	0.00%	100%	100.00%	0.00%	100%	100%	100%	100.00%	0.00%	77.5%	0.00%	0.00%	100.00%
					NUM	0.00	0.00	0.00	50.00	50.00	0.00	200.00	200.00	122.00	522.00	0.00	155.00	0.00	0.00	
					DEN	0.00	0.00	0.00	50.00	50.00	0.00	200.00	200.00	122.00	522.00	0.00	200.00	0.00	0.00	
EVALUACIÓN CUALITATIVA																				
META QUE SOLO LOGRO CUMPLIRSE EN UN 78% DE LA PROGRAMACIÓN, SE TIENE CONTEMPLADO SEGUIR TRABAJANDO DURANTE EL PRÓXIMO TRIMESTRE ESPERANDO LOGRAR POR ENCIMA DEL 100%																				
	CAPACITACIÓN ESPECIALIZADA PARA ELEMENTOS DE LAS DIVERSAS ÁREAS DE SEGURIDAD PÚBLICA.	PERSONA	P	SI	MET	0.00%	0.00%	0.00%	100%	100.00%	0.00%	100%	100%	100%	100.00%	0.00%	86%	0.00%	0.00%	100.00%
					NUM	0.00	0.00	0.00	50.00	50.00	0.00	50.00	50.00	50.00	150.00	0.00	43.00	0.00	0.00	
					DEN	0.00	0.00	0.00	50.00	50.00	0.00	50.00	50.00	50.00	150.00	0.00	50.00	0.00	0.00	
EVALUACIÓN CUALITATIVA																				
META PROGRAMADA PARA ESTE TRIMESTRE EN 50 DE LOS CUALES SE CUMPLIÓ CON UN TOTAL DE 43 ELEMENTOS CAPACITADOS																				
	CAPACITACIÓN PROFESIONAL PARA HOMBRES Y MUJERES DE LAS DIVERSAS ÁREAS DE SEGURIDAD PÚBLICA.	PERSONA	P	SI	MET	0.00%	0.00%	0.00%	100%	100.00%	0.00%	100%	100%	100%	100.00%	0.00%	415%	0.00%	0.00%	100.00%
					NUM	0.00	0.00	0.00	50.00	50.00	0.00	20.00	20.00	10.00	50.00	0.00	83.00	0.00	0.00	
					DEN	0.00	0.00	0.00	50.00	50.00	0.00	20.00	20.00	10.00	50.00	0.00	20.00	0.00	0.00	
EVALUACIÓN CUALITATIVA																				
META QUE SE CUMPLE MUY POR ENCIMA DE LO PROGRAMADO ESTO GRACIAS AL TRABAJO QUE SE ESTA REALIZANDO DE PROGRAMACIÓN Y A LA IMPORTANCIA QUE SE LE DA AL CUMPLIMIENTO DE LA POLÍTICA ESTATAL EN MATERIA DE IGUALDAD DE GENERO																				

UNIDAD ADMINISTRATIVA 004 ISSPE DIRECCIÓN DE ADMINISTRACIÓN

287	COORDINACIÓN ADMINISTRATIVA																			
	PORCENTAJE DE DECREMENTO EN NÚMERO DE OBSERVACIONES DE AUDITORIA AL INFORME DE CUENTA PÚBLICA	PUNTOS	P	NO	MET	0.00%	0.00%	0.00%	100%	100%	0.00%	0.00%	0.00%	100%	100%	0.00%	0.00%	0.00%	0.00%	0.00%
					NUM	0.00	0.00	0.00	80.00	80.00	0.00	0.00	0.00	80.00	80.00	0.00	0.00	0.00	0.00	
					DEN	0.00	0.00	0.00	80.00	80.00	0.00	0.00	0.00	80.00	80.00	0.00	0.00	0.00	0.00	



GOBIERNO DEL ESTADO DE SONORA

ETCA-III-04

TRIMESTRE:
SEGUNDO

Gobierno del
Estado de Sonora

INFORME DE AVANCE PROGRAMÁTICO 2023
PROGRAMA OPERATIVO ANUAL

CLAVE	NOMBRE DEL INDICADOR	UNI. MEDIDA	TIPO META	VAL. ACUM.	DATOS	PROGRAMADO ORIGINAL					MODIFICADO					REALIZADO				% DE AVANCE TRIMESTRAL
						PRIMERO	SEGUNDO	TERCERO	CUARTO	ANUAL	PRIMERO	SEGUNDO	TERCERO	CUARTO	ANUAL	PRIMERO	SEGUNDO	TERCERO	CUARTO	

DEPENDENCIA / ENTIDAD 11 INSTITUTO SUPERIOR DE SEGURIDAD PUBLICA DEL ESTADO

EVALUACIÓN CUALITATIVA																			
PARA ESTE SEGUNDO TRIMESTRE NO SE TIENE PROGRAMADA META																			

	INDICE DE CALIDAD EN LOS INFORMES TRIMESTRALES	INFORME	P	NO	MET	100%	100%	100%	100%	100%	100%	100%	100%	100%	100%	100%	100%	0.00%	0.00%	100.00%			
					NUM	1.00	1.00	1.00	1.00	1.00	1.00	1.00	1.00	1.00	1.00	1.00	1.00	1.00	1.00		1.00	0.00	0.00
					DEN	1.00	1.00	1.00	1.00	1.00	1.00	1.00	1.00	1.00	1.00	1.00	1.00	1.00	1.00		1.00	1.00	0.00

EVALUACIÓN CUALITATIVA																			
META QUE SE CUMPLE EN UN 100%																			

	CONTROL PRESUPUESTAL	PORCENTAJE	P	NO	MET	100%	100%	100%	100%	100%	100%	100%	100%	100%	100%	100%	100%	0.00%	0.00%	100.00%			
					NUM	100.00	100.00	100.00	100.00	100.00	100.00	100.00	100.00	100.00	100.00	100.00	100.00	100.00	100.00		100.00	0.00	0.00
					DEN	100.00	100.00	100.00	100.00	100.00	100.00	100.00	100.00	100.00	100.00	100.00	100.00	100.00	100.00		100.00	100.00	0.00

EVALUACIÓN CUALITATIVA																			
META QUE SE CUMPLE EN UN 100%																			

	INDICE DE CALIDAD EN LOS INFORMES DEL GASTO FEDERALIZADO	INFORME	P	NO	MET	100%	100%	100%	100%	100%	100%	100%	100%	100%	100%	100%	100%	0.00%	0.00%	100.00%			
					NUM	1.00	1.00	1.00	1.00	1.00	1.00	1.00	1.00	1.00	1.00	1.00	1.00	1.00	1.00		1.00	0.00	0.00
					DEN	1.00	1.00	1.00	1.00	1.00	1.00	1.00	1.00	1.00	1.00	1.00	1.00	1.00	1.00		1.00	1.00	0.00

EVALUACIÓN CUALITATIVA																			
META QUE SE CUMPLE EN UN 100%																			

	CUMPLIMIENTO DE LAS OBLIGACIONES DE TRANSPARENCIA DE LOS SUJETOS OBLIGADOS	PORCENTAJE	P	NO	MET	100%	100%	100%	100%	100%	100%	100%	100%	100%	100%	100%	100%	0.00%	0.00%	100.00%				
					NUM	100.00	100.00	100.00	100.00	100.00	100.00	100.00	100.00	100.00	100.00	100.00	100.00	100.00	100.00		100.00	100.00	0.00	0.00
					DEN	100.00	100.00	100.00	100.00	100.00	100.00	100.00	100.00	100.00	100.00	100.00	100.00	100.00	100.00		100.00	100.00	0.00	0.00

EVALUACIÓN CUALITATIVA																			
META QUE SE CUMPLE EN UN 100%																			

	REVISIÓN DEL CONTROL INTERNO	PORCENTAJE	P	NO	MET	100%	100%	100%	100%	100%	100%	100%	100%	100%	100%	100%	100%	0.00%	0.00%	100.00%			
					NUM	100.00	100.00	100.00	100.00	100.00	100.00	100.00	100.00	100.00	100.00	100.00	100.00	100.00	100.00		100.00	0.00	0.00
					DEN	100.00	100.00	100.00	100.00	100.00	100.00	100.00	100.00	100.00	100.00	100.00	100.00	100.00	100.00		100.00	100.00	0.00

EVALUACIÓN CUALITATIVA																			
META QUE SE CUMPLE EN UN 100%																			

UNIDAD ADMINISTRATIVA 005 ISSPE COMANDANCIA DE INSTRUCCIÓN Y DISCIPLINA

289	PROFESIONALIZACIÓN DE ELEMENTOS DE SEGURIDAD PÚBLICA																							
	COORDINAR LA PARTICIPACIÓN DE CADETES EN ACTIVIDADES EXTRACURRICULARES, EN BENEFICIO DE LA COMUNIDAD	PERSONA	P	NO	MET	100%	100%	100%	100%	100%	100%	100%	100%	100%	100%	100%	100%	0.00%	0.00%	100.00%				
					NUM	90.00	90.00	90.00	90.00	90.00	90.00	90.00	90.00	90.00	90.00	90.00	90.00	90.00	90.00		90.00	90.00	0.00	0.00
					DEN	90.00	90.00	90.00	90.00	90.00	90.00	90.00	90.00	90.00	90.00	90.00	90.00	90.00	90.00		90.00	90.00	90.00	0.00

EVALUACIÓN CUALITATIVA																			
META QUE SE CUMPLE EN UN 100%																			

UNIDAD ADMINISTRATIVA 006 ISSPE DIRECCIÓN JURÍDICA

046	ATENCIÓN DE ASUNTOS JURÍDICOS.																							
	INFORMAR TRIMESTRALMENTE A LA DIRECCIÓN GENERAL LA SITUACIÓN QUE GUARDAN LAS DEMANDAS EN LAS QUE FORMA PARTE EL ISSPE	PORCENTAJE	P	NO	MET	100%	100%	100%	100%	100%	100%	100%	100%	100%	100%	100%	100%	0.00%	0.00%	100.00%				
					NUM	100.00	100.00	100.00	100.00	100.00	100.00	100.00	100.00	100.00	100.00	100.00	100.00	100.00	100.00		100.00	100.00	0.00	0.00
					DEN	100.00	100.00	100.00	100.00	100.00	100.00	100.00	100.00	100.00	100.00	100.00	100.00	100.00	100.00		100.00	100.00	0.00	0.00



GOBIERNO DEL ESTADO DE SONORA

ETCA-III-04

**TRIMESTRE:
SEGUNDO**

**INFORME DE AVANCE PROGRAMÁTICO 2023
PROGRAMA OPERATIVO ANUAL**

Gobierno del
Estado de Sonora

CLAVE	NOMBRE DEL INDICADOR	UNI. MEDIDA	TIPO META	VAL. ACUM.	DATOS	PROGRAMADO ORIGINAL					MODIFICADO					REALIZADO				% DE AVANCE TRIMESTRAL
						PRIMERO	SEGUNDO	TERCERO	CUARTO	ANUAL	PRIMERO	SEGUNDO	TERCERO	CUARTO	ANUAL	PRIMERO	SEGUNDO	TERCERO	CUARTO	

DEPENDENCIA / ENTIDAD 11 INSTITUTO SUPERIOR DE SEGURIDAD PUBLICA DEL ESTADO

EVALUACIÓN CUALITATIVA

META QUE SE CUMPLE EN UN 100%

	ATENCIÓN A SOLICITUDES DE INFORMACIÓN PUBLICA	INFORME	P	NO	MET	100%	100%	100%	100%	100%	100%	100%	100%	100%	100%	100%	100%	0.00%	0.00%	100.00%		
					NUM	100.00	100.00	100.00	100.00	100.00	100.00	100.00	100.00	100.00	100.00	100.00	100.00	100.00	100.00		0.00	0.00
					DEN	100.00	100.00	100.00	100.00	100.00	100.00	100.00	100.00	100.00	100.00	100.00	100.00	100.00	100.00		100.00	0.00

EVALUACIÓN CUALITATIVA

META QUE SE CUMPLE EN UN 100%

INSTITUTO SUPERIOR DE SEGURIDAD PUBLICA DEL ESTADO
Indicadores de Postura Fiscal
 Del 01 de Enero al 30 de Junio de 2023
 (Cifras en Pesos)

Concepto	Estimado/Aprobado	Devengado	Recaudado/Pagado
I. Ingresos Presupuestarios	90,592,948.00	58,912,278.45	58,912,278.45
1. Ingresos Gobierno de la Entidad Federativa			
2. Ingresos Sector Paraestatal	90,592,948.00	58,912,278.45	58,912,278.45
II. Egresos Presupuestarios (II= 3+4)	90,592,948.00	32,994,927.72	31,545,279.74
3. Egresos del Gobierno de la Entidad Federativa			
4. Egresos del Sector Paraestatal	90,592,948.00	32,994,927.72	31,545,279.74
III. Balance Presupuestario (Superávit o Déficit) (III= I-II)	0.00	25,917,350.73	27,366,998.71
Concepto	Estimado/Aprobado	Devengado	Recaudado/Pagado
III. Balance Presupuestario (Superávit o Déficit)	0.00	25,917,350.73	27,366,998.71
IV. Interés, Comisiones y Gastos de la Deuda			
V. Balance Primario (superávit o Déficit) (V= III+IV)	0.00	25,917,350.73	27,366,998.71
Concepto	Estimado/Aprobado	Devengado	Recaudado/Pagado
A. Financiamiento			
B. Amortización de la Deuda			
C. Financiamiento Neto	0.00	0.00	0.00

 C. P. Alejandra Sau Soto
 Subdirección de Recursos Financieros

 Lic. Irlanda Gpe. Monreal Durazo
 Director de Administración

INSTITUTO SUPERIOR DE SEGURIDAD PUBLICA DEL ESTADO

Balance Presupuestario - LDF

Del 01 de Enero al 30 de Junio de 2023

(PESOS)

Concepto (c)	Estimado/ Aprobado (d)	Devengado	Recaudado/ Pagado
A. Ingresos Totales (A = A1+A2+A3)	90,592,948	58,912,278	58,912,278
A1. Ingresos de Libre Disposición	90,592,948	46,593,955.59	46,593,955.59
A2. Transferencias Federales Etiquetadas	-	12,318,323	12,318,323
A3. Financiamiento Neto	-	-	-
B. Egresos Presupuestarios¹ (B = B1+B2)	90,592,948	32,994,928	31,545,280
B1. Gasto No Etiquetado (sin incluir Amortización de la Deuda Pública)	90,592,948	26,421,272.49	24,976,874.51
B2. Gasto Etiquetado (sin incluir Amortización de la Deuda Pública)	-	6,573,655	6,568,405
C. Remanentes del Ejercicio Anterior (C = C1 + C2)	-	-	-
C1. Remanentes de Ingresos de Libre Disposición aplicados en el periodo	-	-	-
C2. Remanentes de Transferencias Federales Etiquetadas aplicados en el periodo	-	-	-
I. Balance Presupuestario (I = A - B + C)	-	25,917,351	27,366,999
II. Balance Presupuestario sin Financiamiento Neto (II = I - A3)	-	25,917,351	27,366,999
III. Balance Presupuestario sin Financiamiento Neto y sin Remanentes del Ejercicio Anterior (III= II - C)	-	25,917,351	27,366,999

Concepto	Aprobado	Devengado	Pagado
E. Intereses, Comisiones y Gastos de la Deuda (E = E1+E2)	-	-	-
E1. Intereses, Comisiones y Gastos de la Deuda con Gasto No Etiquetado	-	-	-
E2. Intereses, Comisiones y Gastos de la Deuda con Gasto Etiquetado	-	-	-
IV. Balance Primario (IV = III + E)	-	25,917,351	27,366,999

Concepto	Estimado/ Aprobado	Devengado	Recaudado/ Pagado
F. Financiamiento (F = F1 + F2)	-	-	-
F1. Financiamiento con Fuente de Pago de Ingresos de Libre Disposición	-	-	-
F2. Financiamiento con Fuente de Pago de Transferencias Federales Etiquetadas	-	-	-
G. Amortización de la Deuda (G = G1 + G2)	-	-	-
G1. Amortización de la Deuda Pública con Gasto No Etiquetado	-	-	-
G2. Amortización de la Deuda Pública con Gasto Etiquetado	-	-	-
A3. Financiamiento Neto (A3 = F - G)	-	-	-

Concepto	Estimado/ Aprobado	Devengado	Recaudado/ Pagado
A1. Ingresos de Libre Disposición	90,592,948	46,593,956	46,593,956
A3.1 Financiamiento Neto con Fuente de Pago de Ingresos de Libre Disposición (A3.1 = F1 – G1)	-	-	-
F1. Financiamiento con Fuente de Pago de Ingresos de Libre Disposición	-	-	-
G1. Amortización de la Deuda Pública con Gasto No Etiquetado	-	-	-
B1. Gasto No Etiquetado (sin incluir Amortización de la Deuda Pública)	90,592,948	26,421,272	24,976,875
C1. Remanentes de Ingresos de Libre Disposición aplicados en el periodo		-	-
V. Balance Presupuestario de Recursos Disponibles (V = A1 + A3.1 – B1 + C1)	-	20,172,683	21,617,081
VI. Balance Presupuestario de Recursos Disponibles sin Financiamiento Neto (VI = V – A3.1)	-	20,172,683	21,617,081

Concepto	Estimado/ Aprobado	Devengado	Recaudado/ Pagado
A2. Transferencias Federales Etiquetadas	-	12,318,323	12,318,323
A3.2 Financiamiento Neto con Fuente de Pago de Transferencias Federales Etiquetadas (A3.2 = F2 – G2)	-	-	-
F2. Financiamiento con Fuente de Pago de Transferencias Federales Etiquetadas	-	-	-
G2. Amortización de la Deuda Pública con Gasto Etiquetado	-	-	-
B2. Gasto Etiquetado (sin incluir Amortización de la Deuda Pública)	-	6,573,655	6,568,405
C2. Remanentes de Transferencias Federales Etiquetadas aplicados en el periodo		-	-
VII. Balance Presupuestario de Recursos Etiquetados (VII = A2 + A3.2 – B2 + C2)	-	5,744,668	5,749,918
VIII. Balance Presupuestario de Recursos Etiquetados sin Financiamiento Neto (VIII = VII – A3.2)	-	5,744,668	5,749,918

C. P. Alejandra Sau Soto
Subdirección de Recursos Financieros

Lic. Irlanda Gpe. Monreal Durazo
Director de Administración

INSTITUTO SUPERIOR DE SEGURIDAD PUBLICA DEL ESTADO
Relación de Cuentas Bancarias Productivas Específicas
Del 01 de Enero al 30 de Junio de 2023
(pesos)

Fondo, Programa o Convenio	Datos de la Cuenta Bancaria	
	Institución Bancaria	Número de Cuenta
1 FONDO DE APORTACIONES PARA LA SEGURIDAD PUBLICA	BBVA BANCOMER	0119836985
2		
3		
4		
5		
6		
7		
8		
9		
10		

"Bajo protesta de decir verdad declaramos que los Estados Financieros y sus Notas, son razonablemente correctos y son responsabilidad del emisor"

C. P. Alejandra Sau Soto
Subdirección de Recursos Financieros

Lic. Irlanda Gpe. Monreal Durazo
Director de Administración

INSTITUTO SUPERIOR DE SEGURIDAD PUBLICA DEL ESTADO
Relación de Bienes Muebles e Inmuebles que Componen su Patrimonio
Al 30 de Junio de 2023
(pesos)

Código	Descripción del Bien	Valor en Libros
BIENES MUEBLES		
1	5410200001-1 VEHICULOS Y EQUIPOS TERRESTRES DESTINADOS A SERVICIOS ADMINISTRATIVOS Mazda 2018	327.523.23
2	5410200001-2 VEHICULOS Y EQUIPOS TERRESTRES DESTINADOS A SERVICIOS ADMINISTRATIVOS Ford 2013	193.908.05
3	5410200001-3 VEHICULOS Y EQUIPOS TERRESTRES DESTINADOS A SERVICIOS ADMINISTRATIVOS Dodge Ram 2018	515.565.00
4	5410200001-4 VEHICULOS Y EQUIPOS TERRESTRES DESTINADOS A SERVICIOS ADMINISTRATIVOS Dodge 2008	137.000.00
5	5410200001-5 VEHICULOS Y EQUIPOS TERRESTRES DESTINADOS A SERVICIOS ADMINISTRATIVOS Ford 2009	54.555.13
6	5410200001-6 VEHICULOS Y EQUIPOS TERRESTRES DESTINADOS A SERVICIOS ADMINISTRATIVOS Ford 2009	149.547.67
7	5410200001-7 VEHICULOS Y EQUIPOS TERRESTRES DESTINADOS A SERVICIOS ADMINISTRATIVOS Mazda 2018	327.523.23
8	5410200001-8 VEHICULOS Y EQUIPOS TERRESTRES DESTINADOS A SERVICIOS ADMINISTRATIVOS Dodge 2010	37.761.52
9	5410200001-9 VEHICULOS Y EQUIPOS TERRESTRES DESTINADOS A SERVICIOS ADMINISTRATIVOS Ford 2009	149.547.67
10	5410200001-10 VEHICULOS Y EQUIPOS TERRESTRES DESTINADOS A SERVICIOS ADMINISTRATIVOS Mazda 2020	339.400.00
11	5410200001-11 VEHICULOS Y EQUIPOS TERRESTRES DESTINADOS A SERVICIOS ADMINISTRATIVOS Dodge Ram 2019	569.900.00
12	5410200001-12 VEHICULOS Y EQUIPOS TERRESTRES DESTINADOS A SERVICIOS ADMINISTRATIVOS Hyundai 2019	339.000.00
13	5410200001-13 VEHICULOS Y EQUIPOS TERRESTRES DESTINADOS A SERVICIOS ADMINISTRATIVOS El gordo 2004	2.811.39
14	5190100002-1 Kit de Barreras Vehiculares Marca Wioion con Brazo de 4.5 mts de uso rudo Kit de Barreras Vehiculares Marca Wioion con Brazo de 4.5 mts de uso rudo	42.500.00
15	5910100001-1 SOFTWARE SUMINISTRO DE SOFTWARE PARA CONTROL ESCOLAR	272.600.00
16	5190100002-2 Kit de Barreras Vehiculares Marca Wioion con Brazo de 4.5 mts de uso rudo Kit de Barreras Vehiculares Marca Wioion con Brazo de 4.5 mts de uso rudo	42.500.00
17	5110100002-1 AnaqueL Liso Acero Inoxidable Anaquel Liso Marca MIGSA Acero Inoxidable 4 Entrepaños 1200x500x1800MM	11.500.00
18	5110100002-2 AnaqueL Liso Acero Inoxidable Anaquel Liso Marca MIGSA Acero Inoxidable 4 Entrepaños 1200x500x1800MM	11.500.00
19	5190100003-1 Congelador Tipo Cofre una Puerta Congelador Element HF25-1F Tipo Cofre una Puerta serie	19.500.00
20	5190100004-1 Refrigerador Refrigerador IMBERA 3 Puertas Blanco serie	58.500.00
21	5190100005-1 Estufon 3 Quemadores Estufon CORIAT TRES Quemadores serie	16.600.00
22	5190100006-1 Parrilla de 6 quemadores Parrilla de 6 quemadores	1.380.36
23	2230100040-1 HORNO Horn	2.621.41
24	2490100010-1 FREGADERO Fregadero de 2 tarjas	1.520.75
25	2490100010-2 FREGADERO Fregadero de 3 Tarjas	1.887.64
26	5190100007-1 Campana de Aceo Inoxidable Campana de Aceo Inoxidable	5.499.96
27	5150100002-1 Switch HP Procurve Serie 2610 de 24 Puertos HP Switch HP Procurve Serie 2610 de 24 Puertos	9.999.20
28	5150100002-2 Switch HP Procurve Serie 2610 de 24 Puertos HP Switch HP Procurve Serie 2610 de 24 Puertos	9.999.20
29	5150100002-3 Switch HP Procurve Serie 2610 de 24 Puertos HP Switch HP Procurve Serie 2610 de 24 Puertos	9.999.20
30	5150100002-4 Switch HP Procurve Serie 2610 de 24 Puertos HP Switch HP Procurve Serie 2610 de 24 Puertos	9.999.20
31	5310100002-1 HORNO ESTERILIZADOR 40X20X20 HORNO ESTERILIZADOR 40X20X20	44.660.00
32	5310100003-1 BOSU SPORT	5.798.84
33	5310100004-1 TWIM STIM	5.450.84
34	5620100002-1 Sistema de Presion de Agua Sistema de Presion de Agua	8.165.82
35	5620100002-2 Sistema de Presion de Agua AGUS Sistema de Agua de Presion	32.348.74
36	5620100002-3 Sistema de Presion de Agua Bomba de Succión 2"	14.389.99
37	5620100002-4 Sistema de Presion de Agua Bomba Centrífuga Potencia de 5 HP 220 V	18.995.00
38	5640100001-1 Sistemas de aire acondicionado, calefacción y de refrigeración industrial y comercial Aire Acondicionado	2.096.96
39	5640100001-2 Sistemas de aire acondicionado, calefacción y de refrigeración industrial y comercial Aire Acondicionado	2.228.81
40	5640100001-3 Sistemas de aire acondicionado, calefacción y de refrigeración industrial y comercial Aire Acondicionado 2 Tons.	1.747.47
41	5640100001-4 Sistemas de aire acondicionado, calefacción y de refrigeración industrial y comercial Aire Acondicionado Minisplit 1.0 Tons.	2.400.09
42	5640100001-5 Sistemas de aire acondicionado, calefacción y de refrigeración industrial y comercial Mini Split 1.50 Tons.	2.433.82
43	5640100001-6 Sistemas de aire acondicionado, calefacción y de refrigeración industrial y comercial Minisplit 3 Tons.	3.114.66
44	5640100001-7 Sistemas de aire acondicionado, calefacción y de refrigeración industrial y comercial Minisplit 1.5 Tons.	1.985.71
45	5640100001-8 Sistemas de aire acondicionado, calefacción y de refrigeración industrial y comercial Minisplit 2 Tons.	2.159.56
46	5640100001-9 Sistemas de aire acondicionado, calefacción y de refrigeración industrial y comercial Minisplit 2 Tons.	2.159.55
47	5640100001-10 Sistemas de aire acondicionado, calefacción y de refrigeración industrial y comercial Minisplit 2.0 Tons.	2.957.94
48	5640100001-11 Sistemas de aire acondicionado, calefacción y de refrigeración industrial y comercial Minisplit 3 Tons.	2.159.56
49	5640100001-12 Sistemas de aire acondicionado, calefacción y de refrigeración industrial y comercial Minisplit	2.396.86
50	5640100001-13 Sistemas de aire acondicionado, calefacción y de refrigeración industrial y comercial Minisplit	2.396.86
51	5640100001-14 Sistemas de aire acondicionado, calefacción y de refrigeración industrial y comercial Minisplit	2.396.86
52	5640100001-15 Sistemas de aire acondicionado, calefacción y de refrigeración industrial y comercial Minisplit	2.396.86
53	5640100001-16 Sistemas de aire acondicionado, calefacción y de refrigeración industrial y comercial Minisplit	2.396.86
54	5640100001-17 Sistemas de aire acondicionado, calefacción y de refrigeración industrial y comercial Minisplit	1.985.71
55	5640100001-18 Sistemas de aire acondicionado, calefacción y de refrigeración industrial y comercial Minisplit	2.159.56
56	5640100001-19 Sistemas de aire acondicionado, calefacción y de refrigeración industrial y comercial Mini Split 2 Tons	3.015.03
57	5640100001-20 Sistemas de aire acondicionado, calefacción y de refrigeración industrial y comercial Mini Split 2.00 Tons.	3.015.03
58	5640100001-21 Sistemas de aire acondicionado, calefacción y de refrigeración industrial y comercial Minis Split 1.50 Tons	2.433.82
59	5640100001-22 Sistemas de aire acondicionado, calefacción y de refrigeración industrial y comercial Minisplit	2.396.86
60	5640100001-23 Sistemas de aire acondicionado, calefacción y de refrigeración industrial y comercial Minisplit 2 Ton 220 V	2.396.86
61	5640100001-24 Sistemas de aire acondicionado, calefacción y de refrigeración industrial y comercial Minisplit 2 Ton 220 V	2.396.86
62	5640100001-25 Sistemas de aire acondicionado, calefacción y de refrigeración industrial y comercial Minisplit	1.142.24
63	5640100001-26 Sistemas de aire acondicionado, calefacción y de refrigeración industrial y comercial Minisplit	18.842.94
64	5640100001-27 Sistemas de aire acondicionado, calefacción y de refrigeración industrial y comercial Minisplit	3.302.41
65	5640100001-28 Sistemas de aire acondicionado, calefacción y de refrigeración industrial y comercial Minisplit	2.547.22
66	5640100001-29 Sistemas de aire acondicionado, calefacción y de refrigeración industrial y comercial Cooler	3.379.86
67	5640100001-30 Sistemas de aire acondicionado, calefacción y de refrigeración industrial y comercial Cooler	3.379.86
68	5640100001-31 Sistemas de aire acondicionado, calefacción y de refrigeración industrial y comercial Coolers	3.379.86
69	5640100001-32 Sistemas de aire acondicionado, calefacción y de refrigeración industrial y comercial Aire Acondicionado ventana	3.379.86
70	5640100001-33 Sistemas de aire acondicionado, calefacción y de refrigeración industrial y comercial Minisplit	3.104.60
71	5640100001-34 Sistemas de aire acondicionado, calefacción y de refrigeración industrial y comercial Minisplit	2.396.86
72	5640100001-35 Sistemas de aire acondicionado, calefacción y de refrigeración industrial y comercial Minisplit	2.396.86
73	5640100001-36 Sistemas de aire acondicionado, calefacción y de refrigeración industrial y comercial Minisplit	15.447.96
74	5640100001-37 Sistemas de aire acondicionado, calefacción y de refrigeración industrial y comercial Minisplit	14.001.59
75	5640100001-38 Sistemas de aire acondicionado, calefacción y de refrigeración industrial y comercial Minisplit	14.001.59
76	5640100001-39 Sistemas de aire acondicionado, calefacción y de refrigeración industrial y comercial Minisplit	14.001.59
77	5640100001-40 Sistemas de aire acondicionado, calefacción y de refrigeración industrial y comercial Aire Acondicionado Mirage	9.628.00
78	5640100001-41 Sistemas de aire acondicionado, calefacción y de refrigeración industrial y comercial Aire Acondicionado Mirage	9.628.00
79	5640100001-42 Sistemas de aire acondicionado, calefacción y de refrigeración industrial y comercial Aire Acondicionado Mirage	9.628.00
80	5640100001-43 Sistemas de aire acondicionado, calefacción y de refrigeración industrial y comercial Aire Acondicionado Mirage	20.250.00
81	5640100001-44 Sistemas de aire acondicionado, calefacción y de refrigeración industrial y comercial Aire Acondicionado Mirage	6.750.00
82	5640100001-45 Sistemas de aire acondicionado, calefacción y de refrigeración industrial y comercial Aire Acondicionado Mirage	5.358.00
80	5660100003-1 Planta de Emergencia EVANS Planta de Emergencia EVANS	82.417.73
81	5660100004-1 Subestación Subestacion	21.665.84
82	5660100004-2 Subestación Subestacion	39.820.87
83	5660100004-3 Subestación Subestacion	10.303.23
84	5660100002-1 Back UPS , 10 contactos Back UPS , 10 contactos	9.001.60
85	5660100002-2 Back UPS , 10 contactos Back UPS , 10 contactos	9.001.60
86	5660100002-3 Back UPS , 10 contactos Back UPS , 10 contactos	9.001.60
87	5660100002-4 Back UPS , 10 contactos Back UPS , 10 contactos	9.001.60
88	5660100002-5 Back UPS , 10 contactos Back UPS , 10 contactos	9.001.60
89	5660100002-6 Back UPS , 10 contactos Back UPS , 10 contactos	9.001.60
90	5660100002-7 Back UPS , 10 contactos Back UPS , 10 contactos	9.001.60
91	5660100002-8 Back UPS , 10 contactos Back UPS , 10 contactos	9.001.60
92	5660100002-9 Back UPS , 10 contactos Back UPS , 10 contactos	9.001.60
93	5660100002-10 Back UPS , 10 contactos Back UPS , 10 contactos	9.001.60
94	5660100002-11 Back UPS , 10 contactos Back UPS , 10 contactos	9.001.60
95	5660100002-12 Back UPS , 10 contactos Back UPS , 10 contactos	9.001.60
96	5660100002-13 Back UPS , 10 contactos Back UPS , 10 contactos	9.001.60
97	5660100002-14 Back UPS , 10 contactos Back UPS , 10 contactos	9.001.60
98	5660100002-15 Back UPS , 10 contactos Back UPS , 10 contactos	9.001.60
99	5660100002-16 Back UPS , 10 contactos Back UPS , 10 contactos	9.001.60
100	5660100002-17 Back UPS , 10 contactos NO BREAK APC SMART-UPS-SMX750	18.444.00
101	5660100002-18 Back UPS , 10 contactos NO BREAK APC SMART-UPS-SMX750	18.444.00
102	5660100002-19 Back UPS , 10 contactos NO BREAK APC SMART-UPS-SMX750	18.444.00
103	5120100002-1 Licuadora Internacional 5 LT Estructura y vaso en Acero Inoxidable Licuadora Internacional 5 LT Estructura y vaso en Acero Inoxidable serie	11.600.00
104	5120100003-1 Freidora Coniat Freidora Coniat serie	23.799.99
105	5320100002-1 Botiquin Médico-Maletin de Trauma Botiquin Medico	3.707.24
106	5320100002-2 Botiquin Médico-Maletin de Trauma Maletín Trauma Equipado	2.031.13
107	5210100002-1 Equipo de sonido EQUIPO DE SONIDO	1.848.20
108	5230100002-1 Cámaras fotográficas CAMARA	4.582.00
109	5230100002-2 Cámaras fotográficas CAMARA	4.582.00

Código	Descripción del Bien	Valor en Libros
110	5230100002-3 Cámaras fotográficas CAMARA	14,906.00
111	5220100002-1 APARATO MULTIPLE DE GIMNASIO 4 ESTACIONES APARATO MULTIPLE DE GIMNASIO 4 ESTACIONES	60,000.00
112	5220100003-1 BANCA MULTIPOSICIONES	12,528.00
113	5220100004-1 MAQUINA ARTICULADA PARA HOMBRO	31,204.00
114	5220100005-1 MAQUINA PARA HOMBRO	34,660.80
115	5220100006-1 MAQUINA PARA BICEPS/TRICEPS	37,676.80
116	5220100007-1 MAQUINA PREDICADOR	34,544.80
117	5290100002-1 SIMULADOR DE TIRO PORTATIL SIMULADOR DE TIRO FIJO	1,284,685.60
118	5290100003-1 SIMULADOR DE TIRO FIJO SIMULADOR DE TIRO PORTATIL	422,293.60
119	5190100008-1 Secadora de Ropa SECADORA	4,042.48
120	5290100004-1 SIMULADOR DE MANEJO SIMULADOR DE MANEJO	3,914,776.22
121	5220100002-3 APARATO MULTIPLE DE GIMNASIO 4 ESTACIONES Maquina para el Curl Fenomenal acostado	1,816.28
122	5220100002-3 APARATO MULTIPLE DE GIMNASIO 4 ESTACIONES Maquina para pantorrilla de pie	1,997.91
123	5220100002-4 APARATO MULTIPLE DE GIMNASIO 4 ESTACIONES Jaula de 4 Estaciones con Accesorios	5,189.38
124	5220100002-5 APARATO MULTIPLE DE GIMNASIO 4 ESTACIONES Equipo de Acondicionamiento	16,245.98
125	5190100011-1 Extractor Industrial R Y S EXTRACTOR CAMPANA	2,518.14
126	5110100005-1 Escritorio Ovalado R Y S Modulo Comp/esq. 1.8	682.40
127	5110100005-2 Escritorio Ovalado HECDEL Conjunto Ejecutivo DE 1.83	1,514.00
128	5110100005-3 Escritorio Ovalado HECDEL Conjunto Ejecutivo DE 1.83	1,514.00
129	5110100005-4 Escritorio Ovalado HECDEL Conjunto Ejecutivo DE 1.83	1,514.00
130	5110100005-5 Escritorio Ovalado HECDEL Conjunto Ejecutivo DE 1.83	1,514.00
131	5110100005-6 Escritorio Ovalado R Y S Conjunto semi ejecutivo de 1.80	1,043.06
132	5120100006-1 Carro de servicio para alimentos. REGAL Carro de Servicio	1,660.60
133	5120100006-2 Carro de servicio para alimentos. REGAL Carro de Servicio	1,660.60
134	5120100008-1 Barra Fria para cocina REGAL Barra fria Autoservicios	6,480.23
135	5150100006-1 Impresora Láser HP Impresora Laser	514.95
136	5190100009-1 Caja fuerte LIZ Caja Fuerte con combinacion en el interior	2,257.38
137	5150100010-1 Impresora color HP Impresora	706.72
138	5220100002-6 APARATO MULTIPLE DE GIMNASIO 4 ESTACIONES Banco Scot para bicep de peso libre	1,556.81
139	5220100002-7 APARATO MULTIPLE DE GIMNASIO 4 ESTACIONES Jgo de Mancuernas de 5,10,15,20,25 Lbs.	2,117.27
140	5220100002-8 APARATO MULTIPLE DE GIMNASIO 4 ESTACIONES Jgo. de discos olimpicos 45,35,25,10,5,2,1/2	2,241.81
141	5220100002-9 APARATO MULTIPLE DE GIMNASIO 4 ESTACIONES Military Press para hombro de peso libre	2,708.85
142	5220100002-10 APARATO MULTIPLE DE GIMNASIO 4 ESTACIONES Flat Preacher, banco de pecho horizontal	2,768.01
143	5220100002-11 APARATO MULTIPLE DE GIMNASIO 4 ESTACIONES Lat Pull Down Polea alta para espalda	5,433.28
144	5220100002-12 APARATO MULTIPLE DE GIMNASIO 4 ESTACIONES Combo Legex extension y contraccion	7,099.07
145	5150100007-2 Computadora de escritorio HP Computadora	1,365.25
146	5190100018-1 Pizarron Interactivo 1.20 X 2.40 Pizarron Interactivo 1.20 X 2.40	6,133.84
147	5190100018-2 Pizarron Interactivo 1.20 X 2.40 Pizarron Interactivo y sofwar de manejo	3,695.87
148	5150100007-3 Computadora de escritorio HP Computadora	1,044.96
149	5150100007-4 Computadora de escritorio HP Computadora	917.94
150	5150100007-7 Computadora de escritorio HP Computadora	789.41
151	5150100007-8 Computadora de escritorio HP Computadora	789.41
152	5110100008-1 Librero LIZ Librero	5,448.84
153	5150100007-10 Computadora de escritorio HP Computadora	2,547.76
154	5150100010-3 Impresora color impresora	1,013.89
155	5150100007-11 Computadora de escritorio HP Computadora	1,681.40
156	5150100007-13 Computadora de escritorio HP Computadora	2,017.68
157	5110100003-1 Conjunto Ejecutivo de 1.80 mts LIZ Escritorio Ovalado	2,179.54
158	5110100003-2 Conjunto Ejecutivo de 1.80 mts LIZ Escritorio Regular	3,269.31
159	5220100002-13 APARATO MULTIPLE DE GIMNASIO 4 ESTACIONES Gimpack Gimnasio	2,046.59
160	5120100009-1 Muebles de madera REGAL Mueble de Madera (call center)	3,454.77
161	5110100005-7 Escritorio Ovalado R Y S Conjunto semi ejecutivo de 1.80	3,768.84
162	5110100005-8 Escritorio Ovalado REGAL Conjunto Ejecutivo DE 1.80	5,967.33
163	5190100010-1 Enfriador de Agua LIZ Enfriador de Agua	5,559.04
164	5190100005-2 Estufon 2 - 3 Quemadores HECDEL Estufon 2 Quemadores	7,681.52
165	5150100007-18 Computadora de escritorio COMPAQ Computadora	3,626.28
166	5150100006-3 Impresora Láser HP IMPRESORA LASER	1,737.94
167	5210100004-1 Proyector Modelo varios BENQ PROYECTOR BENQ	3,782.25
168	5120100007-1 Mesa Caliente REGAL Mesa caliente	9,843.57
169	5150100007-20 Computadora de escritorio HP COMPUTADORA	5,068.99
170	5150100004-1 Escaner marca Kodak KODAK Scanner Kodak	13,374.80
171	5110100007-1 Estantes LIZ Estantes	11,136.00
172	5210100004-9 Proyector Modelo varios BENQ BENQ	12,412.00
173	5210100004-11 Proyector Modelo varios BENQ BENQ	12,412.00
174	5210100004-12 Proyector Modelo varios BENQ	12,412.00
175	5190100011-2 Extractor Industrial Extractor Industrial	31,320.00
176	5190100012-1 Cortina de aire para comedor Cortina de Aire para Comedor	79,344.00
177	5190100019-1 Plancha de cocina de 1.10 mts v Base de Acero Inoxidable Plancha de 1.10 mts v Base de Acero Inoxidable	18,014.22
178	5110100003-3 Conjunto Ejecutivo de 1.80 mts LIZ Escritorio	37,070.12
179	5190100008-2 Secadora de Ropa Secadora	7,540.00
180	5190100008-3 Secadora de Ropa Secadora	7,540.00
181	5190100008-4 Secadora de Ropa Secadora	7,540.00
182	5210100004-18 Proyector Modelo varios INFOCUS Proyector Marca Infocus IN112 con tecnología DLP 3D 2700 Lumenes y Resolución de 800 x 600	12,644.00
183	5210100004-19 Proyector Modelo varios INFOCUS Proyector Marca Infocus IN112 con tecnología DLP 3D 2700 Lumenes y Resolución de 800 x 600	12,644.00
184	5210100004-21 Proyector Modelo varios INFOCUS Proyector Marca Infocus IN112 con tecnología DLP 3D 2700 Lumenes y Resolución de 800 x 600	12,644.00
185	5210100004-22 Proyector Modelo varios INFOCUS Proyector Marca Infocus IN112 con tecnología DLP 3D 2700 Lumenes y Resolución de 800 x 600	12,644.00
186	5210100004-23 Proyector Modelo varios INFOCUS Proyector Marca Infocus IN112 con tecnología DLP 3D 2700 Lumenes y Resolución de 800 x 600	12,644.00
187	5210100004-24 Proyector Modelo varios INFOCUS Proyector Marca Infocus IN112 con tecnología DLP 3D 2700 Lumenes y Resolución de 800 x 600	12,644.00
188	5210100004-25 Proyector Modelo varios INFOCUS Proyector Marca Infocus IN112 con tecnología DLP 3D 2700 Lumenes y Resolución de 800 x 600	12,644.00
189	5210100004-26 Proyector Modelo varios INFOCUS Proyector Marca Infocus IN112 con tecnología DLP 3D 2700 Lumenes y Resolución de 800 x 600	12,644.00
190	5210100004-27 Proyector Modelo varios INFOCUS Proyector Marca Infocus IN112 con tecnología DLP 3D 2700 Lumenes y Resolución de 800 x 600	12,644.00
191	5210100004-28 Proyector Modelo varios INFOCUS Proyector Marca Infocus IN112 con tecnología DLP 3D 2700 Lumenes y Resolución de 800 x 600	12,644.00
192	5210100004-29 Proyector Modelo varios INFOCUS Proyector Marca Infocus IN112 con tecnología DLP 3D 2700 Lumenes y Resolución de 800 x 600	12,644.00
193	5210100004-30 Proyector Modelo varios INFOCUS Proyector Marca Infocus IN112 con tecnología DLP 3D 2700 Lumenes y Resolución de 800 x 600	12,644.00
194	5150100006-4 Impresora Láser ZEBRA Impresora Marca Zebra ZXP 3 Dual Side Impresion a Color Tecnología ZXP	76,444.00
195	5220100002-14 APARATO MULTIPLE DE GIMNASIO 4 ESTACIONES Gimnasio	284,615.80
196	5150100009-2 Monitor HP Monitor 18.5"	3,014.84
197	5150100007-22 Computadora de escritorio HP Computadora HP	15,774.84
198	5150100009-3 Monitor Monitor	4,477.60
199	5150100010-4 Impresora color HP Impresora HP	12,632.40
200	5150100007-23 Computadora de escritorio HP Computadora HP	16,228.40
201	5150100008-3 Computadora portatil ACER Laptop	9,999.00
202	5190100016-1 Copiadora Kvocera KYOCERA Copiadora Kvocera	17,284.00
203	5150100007-24 Computadora de escritorio ACER Computadora	13,772.24
204	5150100007-25 Computadora de escritorio ACER Computadora	13,772.24
205	5150100007-26 Computadora de escritorio ACER Computadora	13,772.24
206	5150100007-27 Computadora de escritorio ACER Computadora	13,772.24
207	5150100007-28 Computadora de escritorio ACER Computadora	13,772.24
208	5150100007-29 Computadora de escritorio ACER Computadora	13,772.24
209	5150100007-30 Computadora de escritorio ACER Computadora	13,772.24
210	5150100007-31 Computadora de escritorio ACER Computadora	13,772.24
211	5150100007-32 Computadora de escritorio ACER Computadora	13,772.24
212	5150100007-33 Computadora de escritorio ACER Computadora	13,772.24
213	5150100007-34 Computadora de escritorio ACER Computadora	13,772.24
214	5150100007-35 Computadora de escritorio ACER Computadora	13,772.24
215	5150100007-36 Computadora de escritorio ACER Computadora	13,772.24
216	5150100007-37 Computadora de escritorio ACER Computadora	13,772.24
217	5150100007-38 Computadora de escritorio ACER Computadora	13,772.24
218	5150100007-39 Computadora de escritorio ACER Computadora	13,772.24
219	5150100007-40 Computadora de escritorio ACER Computadora	13,426.42
220	5150100007-41 Computadora de escritorio ACER Computadora	13,426.42
221	5150100005-1 Impresora Multifuncional No Break	3,384.30
222	5150100005-2 Impresora Multifuncional No Break	3,384.30
223	5150100004-2 Escaner marca Kodak KODAK Escanner Kodak Modelo i2420	18,187.64
224	5640100001-43 Sistemas de aire acondicionado, calefacción y de refrigeración industrial y comercial Mini split 1 Ton serie	4,350.00
225	5640100001-44 Sistemas de aire acondicionado, calefacción y de refrigeración industrial y comercial Mini split 1 Ton serie	4,350.00
226	5640100001-45 Sistemas de aire acondicionado, calefacción y de refrigeración industrial y comercial Mini split 1 Ton serie	4,350.00
227	5640100001-46 Sistemas de aire acondicionado, calefacción y de refrigeración industrial y comercial Mini split 1 Ton serie	4,350.00
228	5640100001-47 Sistemas de aire acondicionado, calefacción y de refrigeración industrial y comercial Mini split 1 Ton serie	4,350.00

Código	Descripción del Bien	Valor en Libros
348	5150100007-49 Computadora de escritorio Acer Computadora Acer escritorio	14,279.60
349	5150100005-5 Impresora Multifuncional APC 3000 No Break	45,224.92
350	5150100002-9 Switch HP Procurve Serie 2610 de 24 Puertos VOIP conferencia Tarieta Dsp para qw VOIP conferencia	9,593.20
351	5150100014-1 Tarieta 16 puertos digitales Tarieta 16 puertos digitales	18,652.80
352	5150100002-10 Switch HP Procurve Serie 2610 de 24 Puertos híbrida inteligente Unidad de Expansion híbrida inteligente	18,696.88
353	5150100002-11 Switch HP Procurve Serie 2610 de 24 Puertos PANASONIC Central telefónica panasonic Híbrida 6x6	21,724.48
354	5190100017-4 Kit de circuito cerrado DAHUA DVR DAHUA XVR5104HSXKIT	7,533.62
355	5150100007-50 Computadora de escritorio Acer Computadora Acer escritorio	15,247.04
356	5210100005-1 Micrófonos de expansión LOGITECH Micrófonos de expansión	8,201.00
357	5190100013-2 Pantalla 60" PANASONIC Pantalla Panasonic	13,947.55
358	5650100003-2 Sistema de videoconferencia LOGITECH Sistema de videoconferencia	26,749.15
359	5150100005-6 Impresora Multifuncional TRIPLET Nobreak marca triplite smart pro LCD interactivo de 120v 1500va, 900w, avr. 2u para rack/torre, lcd, usb, serial db9, 8 tomacorrientes.	6,380.00
360	5150100005-7 Impresora Multifuncional TRIPLET Nobreak marca triplite smart pro LCD interactivo de 120v 1500va, 900w, avr. 2u para rack/torre, lcd, usb, serial db9, 8 tomacorrientes.	6,380.00
361	5150100005-8 Impresora Multifuncional TRIPLET Nobreak marca triplite smart pro LCD interactivo de 120v 1500va, 900w, avr. 2u para rack/torre, lcd, usb, serial db9, 8 tomacorrientes.	6,380.00
362	5150100007-52 Computadora de escritorio Lanix Computadora de Escritorio, Lanix Titan 6010, Core i5, 8gb ram, DD 2Tb, DVD, W10 Pro, Monitor Led 19.5"	21,982.00
363	5150100007-53 Computadora de escritorio Lanix Computadora de Escritorio, Lanix Titan 6010, Core i5, 8gb ram, DD 2Tb, DVD, W10 Pro, Monitor Led 19.5"	21,982.00
364	5150100007-54 Computadora de escritorio Lanix Computadora de Escritorio, Lanix Titan 6010, Core i5, 8gb ram, DD 2Tb, DVD, W10 Pro, Monitor Led 19.5"	21,982.00
365	5150100007-55 Computadora de escritorio Lanix Computadora de Escritorio, Lanix Titan 6010, Core i5, 8gb ram, DD 2Tb, DVD, W10 Pro, Monitor Led 19.5"	21,982.00
366	5150100007-56 Computadora de escritorio Lanix Computadora de Escritorio, Lanix Titan 6010, Core i5, 8gb ram, DD 2Tb, DVD, W10 Pro, Monitor Led 19.5"	21,982.00
367	5150100007-57 Computadora de escritorio Lanix Computadora de Escritorio, Lanix Titan 6010, Core i5, 8gb ram, DD 2Tb, DVD, W10 Pro, Monitor Led 19.5"	21,982.00
368	5150100007-58 Computadora de escritorio Lanix Computadora de Escritorio, Lanix Titan 6010, Core i5, 8gb ram, DD 2Tb, DVD, W10 Pro, Monitor Led 19.5"	21,982.00
369	5150100007-59 Computadora de escritorio Lanix Computadora de Escritorio, Lanix Titan 6010, Core i5, 8gb ram, DD 2Tb, DVD, W10 Pro, Monitor Led 19.5"	21,982.00
370	5150100007-60 Computadora de escritorio Lanix Computadora de Escritorio, Lanix Titan 6010, Core i5, 8gb ram, DD 2Tb, DVD, W10 Pro, Monitor Led 19.5"	21,982.00
371	5150100007-61 Computadora de escritorio Lanix Computadora de Escritorio, Lanix Titan 6010, Core i5, 8gb ram, DD 2Tb, DVD, W10 Pro, Monitor Led 19.5"	21,982.00
372	5150100007-62 Computadora de escritorio Lanix Computadora de Escritorio, Lanix Titan 6010, Core i5, 8gb ram, DD 2Tb, DVD, W10 Pro, Monitor Led 19.5"	21,982.00
373	5150100007-63 Computadora de escritorio Lanix Computadora de Escritorio, Lanix Titan 6010, Core i5, 8gb ram, DD 2Tb, DVD, W10 Pro, Monitor Led 19.5"	21,982.00
374	5660100002-22 Back UPS , 10 contactos CISCO Switch de 52 puertos de la marca Cisco, Mod. SG-300-52p-k9-NA	34,568.00
375	5150100012-2 Servidor poweredqe R540 , marca Dell DELL Servidor poweredqe r440 , marca Dell, Un procesador Intel Xeon Sulver 4108 1.80 hz, memoria 16gb, 1 disco duro sata de	136,416.00
376	5150100012-3 Servidor poweredqe R540 , marca Dell DELL Servidor poweredqe r540 , marca Dell, 2 procesadores Intel XEON Silver 4116 2.10 G de 64gb 8 discos duros tipo SAS 1tb c	294,872.00
377	5210100004-33 Projector Modelo varios EPSON Projector Epson Mod. S41+	8,120.00
378	5150100005-9 Impresora Multifuncional HP Impresora Multifuncional	11,565.20
379	5640100001-143 Sistemas de aire acondicionado, calefacción y de refrigeración industrial y comercial Mini split 1 Ton serie	4,550.00
380	5640100001-144 Sistemas de aire acondicionado, calefacción y de refrigeración industrial y comercial Mini split 1 Ton serie	4,550.00
381	5640100001-145 Sistemas de aire acondicionado, calefacción y de refrigeración industrial y comercial Mini split 1 Ton serie	4,550.00
382	5640100001-146 Sistemas de aire acondicionado, calefacción y de refrigeración industrial y comercial Mini split 1 Ton serie	4,550.00
383	5640100001-147 Sistemas de aire acondicionado, calefacción y de refrigeración industrial y comercial Mini split 1 Ton serie	4,550.00
384	5640100001-148 Sistemas de aire acondicionado, calefacción y de refrigeración industrial y comercial Mini split 1 Ton serie	4,550.00
385	5640100001-149 Sistemas de aire acondicionado, calefacción y de refrigeración industrial y comercial Mini split 1 Ton serie	4,550.00
386	5640100001-150 Sistemas de aire acondicionado, calefacción y de refrigeración industrial y comercial Mini split 1 Ton serie	4,550.00
387	5640100001-151 Sistemas de aire acondicionado, calefacción y de refrigeración industrial y comercial Mini split 1 Ton serie	4,550.00
388	5640100001-152 Sistemas de aire acondicionado, calefacción y de refrigeración industrial y comercial Mini split 1 Ton serie	4,550.00
389	5640100001-153 Sistemas de aire acondicionado, calefacción y de refrigeración industrial y comercial Mini split 1 Ton serie	4,550.00
390	5640100001-154 Sistemas de aire acondicionado, calefacción y de refrigeración industrial y comercial Mini split 1 Ton serie	4,550.00
391	5640100001-155 Sistemas de aire acondicionado, calefacción y de refrigeración industrial y comercial Mini split 1 Ton serie	4,550.00
392	5640100001-156 Sistemas de aire acondicionado, calefacción y de refrigeración industrial y comercial Mini split 1 Ton serie	4,550.00
393	5640100001-157 Sistemas de aire acondicionado, calefacción y de refrigeración industrial y comercial Mini split 1 Ton serie	4,550.00
394	5640100001-158 Sistemas de aire acondicionado, calefacción y de refrigeración industrial y comercial Mini split 1 Ton serie	4,550.00
395	5640100001-159 Sistemas de aire acondicionado, calefacción y de refrigeración industrial y comercial Mini split 1 Ton serie	4,550.00
396	5640100001-160 Sistemas de aire acondicionado, calefacción y de refrigeración industrial y comercial Mini split 1 Ton serie	4,550.00
397	5640100001-161 Sistemas de aire acondicionado, calefacción y de refrigeración industrial y comercial Mini split 1 Ton serie	4,550.00
398	5640100001-162 Sistemas de aire acondicionado, calefacción y de refrigeración industrial y comercial Mini split 1 Ton serie	4,550.00
399	5640100001-163 Sistemas de aire acondicionado, calefacción y de refrigeración industrial y comercial Mini split 2 Ton serie	9,500.00
400	5640100001-164 Sistemas de aire acondicionado, calefacción y de refrigeración industrial y comercial Mini split 2 Ton serie	9,500.00
401	5640100001-165 Sistemas de aire acondicionado, calefacción y de refrigeración industrial y comercial Mini split 2 Ton serie	9,500.00
402	5640100001-166 Sistemas de aire acondicionado, calefacción y de refrigeración industrial y comercial Mini split 2 Ton serie	9,500.00
403	5640100001-167 Sistemas de aire acondicionado, calefacción y de refrigeración industrial y comercial Mini split 2 Ton serie	9,500.00
404	5640100001-168 Sistemas de aire acondicionado, calefacción y de refrigeración industrial y comercial Mini split 2 Ton serie	9,500.00
405	5640100001-169 Sistemas de aire acondicionado, calefacción y de refrigeración industrial y comercial Mini split 2 Ton serie	9,500.00
406	5640100001-170 Sistemas de aire acondicionado, calefacción y de refrigeración industrial y comercial Mini split 2 Ton serie	9,500.00
407	5150100004-5 Escaner marca Kodak KODAK ESCANER MARCA KODAK S2050 NUMERO SERIE 61140242	1,349.00
408	5150100005-10 Impresora Multifuncional HP MULTIFUNCIONAL COLOR M254DW MARCA HP MODELO T6B60A NUMERO DE SERIE VNB3H21324	3,329.10
409	5150100007-64 Computadora de escritorio HP COMPUTADORA DE ESCRITORIO, MARCA HP, MODELO 3WU20LT, NUMERO DE SERIE 8CG9100J34, MONITOR 18.5 MARCA HP M	11,368.00
410	5150100007-65 Computadora de escritorio HP COMPUTADORA DE ESCRITORIO, MARCA HP, MODELO 3WU20LT, NUMERO DE SERIE 8CG9100J06, MONITOR 18.5 MARCA HP M	11,368.00
411	5150100007-66 Computadora de escritorio HP COMPUTADORA DE ESCRITORIO, MARCA HP, MODELO 3WU20LT, NUMERO DE SERIE 8CG9100HZL, MONITOR 18.5 MARCA HP M	11,368.00
412	5150100007-67 Computadora de escritorio HP COMPUTADORA DE ESCRITORIO, MARCA HP, MODELO 3WU20LT, NUMERO DE SERIE 8CG905177C, MONITOR 18.5 MARCA HP M	11,368.00
413	5150100007-68 Computadora de escritorio HP COMPUTADORA DE ESCRITORIO, MARCA HP, MODELO 3WU20LT, NUMERO DE SERIE 8CG905176H, MONITOR 18.5 MARCA HP M	11,368.00
414	5150100007-69 Computadora de escritorio HP COMPUTADORA DE ESCRITORIO, MARCA HP, MODELO 3WU20LT, NUMERO DE SERIE 8CG905175R, MONITOR 18.5 MARCA HP M	11,368.00
415	5150100007-70 Computadora de escritorio HP COMPUTADORA DE ESCRITORIO, MARCA HP, MODELO 3WU20LT, NUMERO DE SERIE 8CG90516YV, MONITOR 18.5 MARCA HP M	11,368.00
416	5150100007-71 Computadora de escritorio HP COMPUTADORA DE ESCRITORIO, MARCA HP, MODELO 3WU20LT, NUMERO DE SERIE 8CG90516YV, MONITOR 18.5 MARCA HP M	11,368.00
417	5150100007-72 Computadora de escritorio HP COMPUTADORA DE ESCRITORIO, MARCA HP, MODELO 3WU20LT, NUMERO DE SERIE 8CG90516W7, MONITOR 18.5 MARCA HP M	11,368.00
418	5150100007-73 Computadora de escritorio HP COMPUTADORA DE ESCRITORIO, MARCA HP, MODELO 3WU20LT, NUMERO DE SERIE 8CG90516TD, MONITOR 18.5 MARCA HP M	11,368.00
419	5150100005-11 Impresora Multifuncional KYOCERA MULTIFUNCIONAL KYOCERA 307ci KYOCERA 307 ci NUMERO DE SERIE R369402699	28,659.00
420	5110100007-2 Estantes Estantes	1,812.30
421	5110100007-3 Estantes Estantes	1,812.30
422	5110100007-4 Estantes Estantes	1,812.30
423	5110100007-5 Estantes Estantes	1,812.30
424	5110100007-6 Estantes Estantes	1,812.30
425	5110100007-7 Estantes Estantes	1,812.30
426	5110100007-8 Estantes Estantes	1,812.30
427	5110100007-9 Estantes Estantes	1,812.30
428	5110100007-10 Estantes Estantes	1,812.30
429	5110100007-11 Estantes Estantes	1,812.30
430	5110100007-12 Estantes Estantes	1,812.30
431	5110100007-13 Estantes Estantes	1,812.30
432	5110100007-14 Estantes Estantes	1,812.30
433	5110100007-15 Estantes Estantes	1,812.30
434	5110100007-16 Estantes Estantes	1,812.30
435	5110100007-17 Estantes Estantes	1,812.30
436	5110100007-18 Estantes Estantes	1,812.30
437	5110100007-19 Estantes Estantes	1,812.30
438	5110100007-20 Estantes Estantes	1,812.30
439	5110100007-21 Estantes Estantes	1,812.30
440	5110100007-22 Estantes Estantes	1,812.30
441	5110100007-23 Estantes Estantes	1,812.30
442	5110100007-24 Estantes Estantes	1,812.30
443	5110100007-25 Estantes Estantes	1,812.30
444	5110100007-26 Estantes Estantes	1,812.30
445	5110100007-27 Estantes Estantes	1,812.30
446	5110100007-28 Estantes Estantes	1,812.30
447	5110100007-29 Estantes Estantes	1,812.30
448	5110100007-30 Estantes Estantes	1,812.30
449	5110100007-31 Estantes Estantes	1,812.30
450	5110100007-32 Estantes Estantes	1,812.30
451	5110100007-33 Estantes Estantes	1,812.30
452	5110100007-34 Estantes Estantes	1,812.30
453	5110100007-35 Estantes Estantes	1,812.30
454	5110100007-36 Estantes Estantes	1,812.30
455	5110100007-37 Estantes Estantes	1,812.30
456	5110100007-38 Estantes Estantes	1,812.30
457	5110100007-39 Estantes Estantes	1,812.30
458	5110100007-40 Estantes Estantes	1,812.30
459	5110100007-41 Estantes Estantes	1,812.30
460	5110100007-42 Estantes Estantes	1,812.30
461	5110100007-43 Estantes Estantes	1,812.30
462	5110100007-44 Estantes Estantes	1,812.30
463	5110100007-45 Estantes Estantes	1,812.30
464	5110100007-46 Estantes Estantes	1,812.30
465	5110100007-47 Estantes Estantes	1,812.30
466	5110100007-48 Estantes Estantes	1,812.30

Código	Descripción del Bien	Valor en Libros
467	5110100007-49 Estantes Estantes	1,812.30
468	5110100007-50 Estantes Estantes	1,812.30
469	5110100007-51 Estantes Estantes	1,812.30
470	5110100007-52 Estantes Estantes	1,812.30
471	5110100007-53 Estantes Estantes	1,812.30
472	5110100007-54 Estantes Estantes	1,812.30
473	5110100007-55 Estantes Estantes	1,812.30
474	5110100007-56 Estantes Estantes	1,812.30
475	5110100007-57 Estantes Estantes	1,812.30
476	5110100007-58 Estantes Estantes	1,812.30
477	5110100007-59 Estantes Estantes	1,812.30
478	5110100007-60 Estantes Estantes	1,812.30
479	5110100007-61 Estantes Estantes	1,812.30
480	5110100007-62 Estantes Estantes	1,812.30
481	5110100007-63 Estantes Estantes	1,812.30
482	5110100007-64 Estantes Estantes	1,812.30
483	5110100007-65 Estantes Estantes	1,812.30
484	5110100007-66 Estantes Estantes	1,812.30
485	5110100007-67 Estantes Estantes	1,812.30
486	5110100007-68 Estantes Estantes	1,812.30
487	5110100007-69 Estantes Estantes	1,812.30
488	5110100007-70 Estantes Estantes	1,812.30
489	5110100007-71 Estantes Estantes	1,812.30
490	5110100007-72 Estantes Estantes	1,812.30
491	5110100007-73 Estantes Estantes	1,812.30
492	5150100015-1 TECLADO MODELO NKB1000 MARCA DAHUA CON PANTALLA LCD PARA CONTROLAR CAMARAS NKB1000 TECLADO MODELO NKB1000 MARCA DAHUA CON	7,540.00
493	5150100008-14 Computadora portatil DELL LAPTOP DELL VOSTRO 14 3480 PROCESADOR INTEL CORE I3 7020U	21,460.00
494	5150100008-15 Computadora portatil DELL LAPTOP DELL VOSTRO 14 3480 PROCESADOR INTEL CORE I3 7020U	21,460.00
495	5150100008-16 Computadora portatil DELL LAPTOP DELL VOSTRO 14 3480 PROCESADOR INTEL CORE I3 7020U	21,460.00
496	5150100008-17 Computadora portatil DELL LAPTOP DELL VOSTRO 14 3480 PROCESADOR INTEL CORE I3 7020U	21,460.00
497	5150100008-18 Computadora portatil DELL LAPTOP DELL VOSTRO 14 3480 PROCESADOR INTEL CORE I3 7020U	21,460.00
498	5150100011-1 Monitor Led MONITOR LED E2216HV DE 21.5 RESOLUCION 1920X1084	2,436.00
499	5150100011-2 Monitor Led MONITOR LED E2216HV DE 21.5 RESOLUCION 1920X1083	2,436.00
500	5150100011-3 Monitor Led MONITOR LED E2216HV DE 21.5 RESOLUCION 1920X1082	2,436.00
501	5150100011-4 Monitor Led MONITOR LED E2216HV DE 21.5 RESOLUCION 1920X1081	2,436.00
502	5150100011-5 Monitor Led MONITOR LED E2216HV DE 21.5 RESOLUCION 1920X1080	2,436.00
503	5150100007-74 Computadora de escritorio DELL COMPUTADORA DE ESCRITORIO DEL VOSTRO 3471 SFF PROCESADOR INTEL CORE 13 9100. MEMORIA DE 4GB DDR4. DISC	16,240.00
504	5150100007-75 Computadora de escritorio DELL COMPUTADORA DE ESCRITORIO DEL VOSTRO 3471 SFF PROCESADOR INTEL CORE 13 9100. MEMORIA DE 4GB DDR4. DISC	16,240.00
505	5150100007-76 Computadora de escritorio DELL COMPUTADORA DE ESCRITORIO DEL VOSTRO 3471 SFF PROCESADOR INTEL CORE 13 9100. MEMORIA DE 4GB DDR4. DISC	16,240.00
506	5150100007-77 Computadora de escritorio DELL COMPUTADORA DE ESCRITORIO DEL VOSTRO 3471 SFF PROCESADOR INTEL CORE 13 9100. MEMORIA DE 4GB DDR4. DISC	16,240.00
507	5150100007-78 Computadora de escritorio DELL COMPUTADORA DE ESCRITORIO DEL VOSTRO 3471 SFF PROCESADOR INTEL CORE 13 9100. MEMORIA DE 4GB DDR4. DISC	16,240.00
508	5150100006-7 Impresora Láser SAMSUNG IMPRESORA LASER BLANCO NEGRO MARCA SAMSUNG MODELO XPRESS SL- M2020	2,784.00
509	5150100004-6 Escaner marca Kodak KODAK ESCANER MARCA KODAK S2040	14,906.00
510	5290100005-1 Simulador WRK RECOIL GLOCK 16 WRK RECOIL AR15/M4 16 WRK RECOIL AR15/M4	586,426.56
511	5290100005-2 Simulador WRK RECOIL GLOCK 8 WRK RECOIL GLOCK 17/22	284,589.36
512	5290100005-3 Simulador WRK RECOIL GLOCK 2 MILO RANGE RETURN FIRE	215,598.00
513	5290100005-4 Simulador WRK RECOIL GLOCK 8 WRK RECOIL KIT B92	284,589.36
	TERRENOS	
	5810100001-1 TERRENOS	5,685,649.20
	EDIFICIOS	
	5830100001-1 EDIFICIOS NO RESIDENCIALES	27,284,350.80
	5830100001-2 EDIFICIOS NO RESIDENCIALES	5,420,754.72
		53,713,876.90

Bajo protesta de decir verdad declaramos que los Estados Financieros y sus Notas, son razonablemente correctos y son responsabilidad del emisor

C. P. Alejandra Sau Soto
Subdirección de Recursos Financieros

Lic. Irlanda Gpe. Monreal Durazo
Director de Administración

INSTITUTO SUPERIOR DE SEGURIDAD PUBLICA DEL ESTADO
CLASIFICACION ECONOMICA DE LOS INGRESOS, DE LOS GASTOS Y DEL FINANCIAMIENTO
Al 30 de Junio de 2023

Código	Concepto	
1	INGRESOS	58,912,024.06
1.1	INGRESOS CORRIENTES	58,912,024.06
1.1.1	Impuestos	-
1.1.1.1	Impuesto sobre el Ingreso, las Utilidades y las Ganancias de Capital	-
1.1.1.1.1	<i>De Personas Físicas</i>	-
1.1.1.1.1.1	Impuesto sobre los Ingresos	-
1.1.1.1.1.2	<i>De Empresas y Otras Corporaciones (Personas Morales)</i>	-
1.1.1.1.2.1	Impuesto sobre los Ingresos	-
1.1.1.1.1.3	<i>No Clasificables</i>	-
1.1.1.2	Impuesto sobre Nómina y la Fuerza de Trabajo	-
1.1.1.2.1	Impuesto sobre Nómina y Asimilables	-
1.1.1.3	Impuesto sobre la Propiedad	
1.1.1.4	Impuesto sobre los Bienes y Servicios	-
1.1.1.4.1	Impuesto sobre la Producción, el Consumo y las Transacciones	-
1.1.1.4.1.1	Impuesto al Valor Agregado	-
1.1.1.4.1.2	Impuesto especial sobre Producción y Servicios	-
1.1.1.4.1.3	Otros Impuestos Sobre Bienes y Servicios	-
1.1.1.5	Impuesto sobre el Comercio y las Transacciones Internacionales / Comercio Exterior	-
1.1.1.5.1	Impuesto a la Importación	-
1.1.1.5.2	Impuesto a la Exportación	-
1.1.1.6	Impuestos Ecológicos	-
1.1.1.7	Impuesto a los Rendimientos Petroleros	-
1.1.1.8	Otros Impuestos	-
1.1.1.9	Accesorios	-
1.1.2	Contribuciones a la Seguridad Social	-
1.1.2.1	Contribuciones de los Empleados	-
1.1.2.2	Contribuciones de los Empleadores	-
1.1.2.3	Contribuciones de los Trabajadores Por Cuenta Propia o No Empleados	-
1.1.2.4	Contribuciones no Clasificables	-
1.1.3	Contribuciones de Mejoras	-
1.1.4	Derechos, Productos y Aprovechamientos Corrientes	-
1.1.4.1	Derechos No Incluidos en Otros Conceptos	-
1.1.4.2	Productos Corrientes No Incluidos en Otros Conceptos	-
1.1.4.3	Aprovechamientos Corrientes No Incluidos en Otros Conceptos	-
1.1.5	Rentas de la Propiedad	-
1.1.5.1	Intereses	-
1.1.5.1.1	Internos	-
1.1.5.1.2	Externos	-
1.1.5.2	Dividendos y Retiros de las Cuasisociedades	-
1.1.5.3	Arrendamiento de Tierras y Terrenos	-
1.1.5.4	Otros	-
1.1.6	Venta de Bienes y Servicios de Entidades del Gobierno General / Ingresos de Explotación de Entidades Empresariales	2,478,544.68
1.1.6.1	Venta de Establecimientos No de Mercado	-
1.1.6.2	Venta de Establecimientos de Mercado	-
1.1.6.3	Derechos Administrativos	<u>2,478,544.68</u>
1.1.7	Subsidios y Subvenciones Recibidos por Entidades Empresariales Públicas	-
1.1.7.1	Subsidios y Subvenciones Recibidos por Entidades Empresariales Públicas No Financieras	-
1.1.7.2	Subsidios y Subvenciones Recibidos por Entidades Empresariales Públicas Financieras	-
1.1.8	Transferencias, Asignaciones y Donativos Corrientes Recibidos	56,433,479.38
1.1.8.1	Del Sector Privado	-
1.1.8.2	Del Sector Público	56,433,479.38
1.1.8.2.1	De la Federación	56,433,479.38
1.1.8.2.1.1	Transferencias Internas y Asignaciones	56,433,479.38
1.1.8.2.1.2	Transferencias del Resto del Sector Público	-
1.1.8.2.1.3	Pensiones y Jubilaciones	-
1.1.8.2.1.4	Transferencias de Fideicomisos, Mandatos y Contratos Análogos	-
1.1.8.2.2	De Entidades Federativas	-
1.1.8.2.3	De Municipios	-
1.1.8.3	Del Sector Externo	-
1.1.8.3.1	De Gobiernos Extranjeros	-

Código	Concepto	
1.1.8.3.2	De Organismos Internacionales	-
1.1.8.3.3	Del Sector Privado Externo	-
1.1.9	Participaciones	-
1.2	INGRESOS DE CAPITAL	-
1.2.1	Venta (Disposición) de Activos	-
1.2.1.1	Venta de Activos Fijos	-
1.2.1.2	Venta de Objetos de Valor	-
1.2.1.3	Venta de Activos No Producidos	-
1.2.2	Disminución de Existencias	-
1.2.2.1	Materiales y Suministros	-
1.2.2.2	Materias Primas	-
1.2.2.3	Trabajos en Curso	-
1.2.2.4	Bienes Terminados	-
1.2.2.5	Bienes para venta	-
1.2.2.6	Bienes en tránsito	-
1.2.2.7	Existencias de Material de Seguridad y Defensa	-
1.2.3	Incremento de la Depreciación, Amortización, Estimaciones y Provisiones Acumuladas	-
1.2.3.1	Depreciación y Amortización	-
1.2.3.2	Estimaciones por Deterioro de Inventarios	-
1.2.3.3	Otras Estimaciones por pérdida o deterioro	-
1.2.3.4	Provisiones	-
1.2.4	Transferencias, Asignaciones y Donativos de Capital Recibidas	-
1.2.4.1	Del Sector Privado	-
1.2.4.2	Del Sector Público	-
1.2.4.2.1	De la Federación	-
1.2.4.2.1.1	Transferencias Internas y Asignaciones	-
1.2.4.2.1.2	Transferencias del Resto del Sector Público	-
1.2.4.2.1.3	Pensiones y Jubilaciones	-
1.2.4.2.1.4	Transferencias de Fideicomisos, Mandatos y Contratos Análogos	-
1.2.4.2.2	De Entidades Federativas	-
1.2.4.2.3	De Municipios	-
1.2.4.3	Del Sector Externo	-
1.2.4.3.1	De Gobiernos Extranjeros	-
1.2.4.3.2	De Organismos Internacionales	-
1.2.4.3.3	Del Sector Privado Externo	-
1.2.5	Recuperación de Inversiones Financieras Realizadas con Fines de Política	-
1.2.5.1	Venta de Acciones y Participaciones de Capital Adquiridas con Fines de Política	-
1.2.5.2	Valores Representativos de Deuda Adquiridos con Fines de Política	-
1.2.5.3	Venta de Obligaciones Negociables Adquiridas con Fines de Política	-
1.2.5.4	Recuperación de Préstamos Realizados con Fines de Política	-
	TOTAL DE INGRESOS	58,912,024.06
2	GASTOS	33,824,345.28
2.1	GASTOS CORRIENTES	33,824,345.28
2.1.1	Gastos de Consumo de los Entes del Gobierno General/ Gastos de Explotación de las Entidades Empresariales	33,824,345.28
2.1.1.1	Remuneraciones	7,426,595.76
2.1.1.1.1	Sueldos y Salarios	7,288,468.76
2.1.1.1.2	Contribuciones Sociales	-
2.1.1.1.3	Impuestos sobre Nóminas	138,127.00
2.1.1.2	Compra de Bienes y Servicios	25,535,973.96
2.1.1.3	Variación de Existencias (Disminución (+) Incremento (-))	-
2.1.1.4	Depreciación y Amortización	861,775.56
2.1.1.5	Estimaciones por Deterioro de Inventarios	-
2.1.1.6	Impuestos sobre los Productos, la Producción y las Importaciones de las Entidades Empresariales	-
2.1.2	Prestaciones de la Seguridad Social (MEFP 6.69)	
2.1.3	Gasto de la Propiedad	-
2.1.3.1	Intereses	-
2.1.3.1.1	Intereses de la Deuda Interna	-
2.1.3.1.2	Intereses de la Deuda Externa	-
2.1.3.2	Gastos de la Propiedad Distintos de Intereses	-

Código	Concepto	
2.1.3.2.1	Dividendos y Retiros de las Cuasisociedades	
2.1.3.2.2	Arrendamientos de Tierras y Terrenos (MEFP 6.81)	
2.1.4	Subsidios y Subvenciones a Empresas (MEFP 6.61)	-
2.1.4.1	A Entidades Empresariales del Sector Privado	-
2.1.4.1.1	A Entidades Empresariales no Financieras	-
2.1.4.1.2	A Entidades Empresariales Financieras	-
2.1.4.2	A Entidades Empresariales del Sector Público	-
2.1.4.2.1	A Entidades Empresariales No Financieras	-
2.1.4.2.2	A Entidades Empresariales Financieras	-
2.1.5	Transferencias, Asignaciones y Donativos Corrientes Otorgados	-
2.1.5.1	Al Sector Privado	-
2.1.5.1.1	Ayuda a Personas	
2.1.5.1.2	Becas	
2.1.5.1.3	Ayuda a Instituciones	
2.1.5.1.4	Instituciones de Interés Público	
2.1.5.1.5	Desastres Naturales	
2.1.5.1.6	Fideicomisos, Mandatos y Contratos Análogos	
2.1.5.1.7	Otras	
2.1.5.2	Al Sector Público	-
2.1.5.2.1	A la Federación	-
2.1.5.2.1.1	Transferencias Internas y Asignaciones	
2.1.5.2.1.2	Transferencias del Resto del Sector Público	
2.1.5.2.1.3	Organismos de la Seguridad Social	
2.1.5.2.1.4	Transferencias de Fideicomisos, Mandatos y Contratos Análogos	
2.1.5.2.2	A Entidades Federativas	
2.1.5.2.3	A Municipios	
2.1.5.3	Al Sector Externo	-
2.1.5.3.1	A Gobiernos Extranjeros	
2.1.5.3.2	A Organismos Internacionales	
2.1.5.3.3	Al Sector Privado Externo	
2.1.6	Impuesto sobre los Ingresos, la Riqueza y Otros a las Entidades Empresariales Públicas	
2.1.7	Participaciones	
2.1.8	Provisiones y Otras Estimaciones	-
2.1.8.1	Provisiones a Corto Plazo	
2.1.8.2	Provisiones a Largo Plazo	
2.1.8.3	Estimaciones por Pérdida o Deterioro a Corto Plazo	
2.1.8.4	Estimaciones por Pérdida o Deterioro a Largo Plazo	
2.2	GASTOS DE CAPITAL	-
2.2.1	Construcciones en Proceso	
2.2.2	Activos Fijos (Formación Bruta de Capital Fijo)	-
2.2.2.1	Viviendas, Edificios y Estructuras	-
2.2.2.1.1	Viviendas	
2.2.2.1.2	Edificios No Residenciales	
2.2.2.1.3	Otras Estructuras	
2.2.2.2	Maquinaria y Equipo	-
2.2.2.2.1	Equipo de Transporte	
2.2.2.2.2	Equipo de Tecnología de la Información y Comunicaciones	
2.2.2.2.3	Otra Maquinaria y Equipo	
2.2.2.3	Equipo de Defensa y Seguridad	
2.2.2.4	Activos Biológicos Cultivados	-
2.2.2.4.1	Ganado para Cría, Leche, Tiro, etc., que dan Productos Recurrentes	
2.2.2.4.2	Árboles, Cultivos y Otras Plantaciones que dan Productos Recurrentes	
2.2.2.5	Activos Fijos Intangibles	-
2.2.2.5.1	Investigación y Desarrollo	
2.2.2.5.2	Exploración y Evaluación Minera	
2.2.2.5.3	Programas de Informática y Base de Datos	
2.2.2.5.4	Originales para Esparcimiento, Literarios o Artísticos	
2.2.2.5.5	Otros Activos Fijos Intangibles	
2.2.3	Incremento de Existencias	-
2.2.3.1	Materiales y Suministros	
2.2.3.2	Materias Primas	
2.2.3.3	Trabajos en Curso	
2.2.3.4	Bienes Terminados	
2.2.3.5	Bienes de Venta	
2.2.3.6	Bienes en Tránsito	
2.2.3.7	Existencias de Materiales de Seguridad y Defensa	

Código	Concepto	
2.2.4	Objetos de Valor	-
2.2.4.1	Metales y Piedras Preciosas	
2.2.4.2	Antigüedades y Otros Objetos de Arte	
2.2.4.3	Otros Objetos de Valor	
2.2.5	Activos No Producidos	-
2.2.5.1	Activos Intangibles No Producidos de Origen Natural	-
2.2.5.1.1	Tierras y Terrenos (MEFP 7.70)	
2.2.5.1.2	Recursos Minerales y Energéticos	
2.2.5.1.3	Recursos Biológicos No Cultivados	
2.2.5.1.4	Recursos Hídricos	
2.2.5.1.5	Otros Activos de Origen Natural	
2.2.5.2	Activos Intangibles No Producidos (MEFP 7.78)	-
2.2.5.2.1	Derechos Patentados	
2.2.5.2.2	Arrendamientos Operativos Comerciales	
2.2.5.2.3	Fondos de Comercio Adquiridos	
2.2.5.2.4	Otros Activos Intangibles No Producidos	
2.2.6	Transferencias y Asignaciones y Donativos de Capital Otorgados	-
2.2.6.1	Al Sector Privado	-
2.2.6.1.1	Ayuda a Personas	
2.2.6.1.2	Ayuda a Instituciones	
2.2.6.1.3	Instituciones de Interés Público	
2.2.6.1.4	Desastres Naturales	
2.2.6.2	Al Sector Público	-
2.2.6.2.1	A la Federación	-
2.1.6.2.1.1	Transferencias Internas y Asignaciones	
2.1.6.2.1.2	Transferencias al resto del sector público	
2.1.6.2.1.3	Transferencias de Fideicomisos, Mandatos y Contratos análogos	
2.2.6.2.2	A Entidades Federativas	
2.2.6.2.3	A Municipios	
2.2.6.3	Al Sector Externo	-
2.2.6.3.1	A Gobiernos Extranjeros	
2.2.6.3.2	A Organismos Internacionales	
2.2.6.3.3	Al Sector Privado Externo	
2.2.7	Inversión Financiera con Fines de Política Económica	-
2.2.7.1	Acciones y Participaciones de Capital	-
2.2.7.1.1	Interna	-
2.2.7.1.1.1	Sector Público	
2.2.7.1.1.2	Sector Privado	
2.2.7.1.2	Externa	
2.2.7.2	Valores Representativos de Deuda Adquiridos con Fines de Política Económica	
2.2.7.3	Obligaciones Negociables Adquiridas con Fines de Política Económica	
2.2.7.4	Concesión de Préstamos	-
2.2.7.4.1	Interna	-
2.2.7.4.1.1	Sector Público	
2.2.7.4.1.2	Sector Privado	
2.2.7.4.2	Externa	
	TOTAL DEL GASTO	33,824,345.28
3	FINANCIAMIENTO	51,462,300.94
3.1	FUENTES FINANCIERAS	13,366,565.45
3.1.1	Disminución de Activos Financieros	13,366,565.45
3.1.1.1	Disminución de Activos Financieros Corrientes (Circulantes)	13,366,565.45
3.1.1.1.1	Disminución de Caja y Bancos (Efectivo y Equivalentes)	12,475,544.97
3.1.1.1.1.1	Efectivo	-
3.1.1.1.1.2	Bancos / Tesorería	12,475,544.97
3.1.1.1.1.3	Bancos / Dependencias y Otros	-
3.1.1.1.1.4	Inversiones Temporales (Hasta 3 meses)	-
3.1.1.1.1.5	Fondos con Afectación Específica	-
3.1.1.1.1.6	Depósitos de Fondos de Terceros en garantía y Administración	-
3.1.1.1.1.7	Otro Efectivo y Equivalentes	-
3.1.1.1.2	Disminución de Inversiones Financieras de Corto Plazo (Derechos a Recibir Efectivo o Equivalentes)	-
3.1.1.1.2.1	Títulos y Valores	
3.1.1.1.2.2	Acciones y Participaciones de Capital	
3.1.1.1.2.3	Otras Inversiones Financieras	

Código	Concepto	
3.1.1.1.3	Disminución de Cuentas por Cobrar	891,020.48
3.1.1.1.3.1	Cuentas por Cobrar	891,020.48
3.1.1.1.3.2	Deudores Diversos por Cobrar	
3.1.1.1.3.3	Ingresos por Recuperar	
3.1.1.1.3.4	Deudores por Anticipos de la Tesorería	
3.1.1.1.4	Disminución de Documentos por Cobrar	-
3.1.1.1.4.1	Otros Derechos a Recibir Efectivo o Equivalentes	
3.1.1.1.5	Recuperación de Préstamos Otorgados de Corto Plazo	
3.1.1.1.6	Disminución de Otros Activos Financieros Corrientes	-
3.1.1.1.6.1	Anticipo a Proveedores por Adquisición de Bienes y Prestación de Servicios	
3.1.1.1.6.2	Anticipo a Proveedores por Adquisición de Bienes Inmuebles y Muebles	
3.1.1.1.6.3	Anticipo a Proveedores por Adquisición de Bienes Intangibles	
3.1.1.1.6.4	Anticipo a Contratistas por Obras Públicas	
3.1.1.1.6.5	Otros Derechos a Recibir Bienes o Servicios	
3.1.1.1.6.6	Disminución de Otros Activos Circulantes	
3.1.1.2	Disminución de Activos Financieros No Corrientes	-
3.1.1.2.1	Recuperación de Inversiones Financieras a Largo Plazo con Fines de Liquidez	-
3.1.1.2.1.1	Venta de Acciones y Participaciones de Capital	-
3.1.1.2.1.1.1	Internos	
3.1.1.2.1.1.2	Externos	
3.1.1.2.1.2	Venta de Títulos y Valores Representativos de la Deuda	
3.1.1.2.1.3	Venta de Obligaciones Negociables	
3.1.1.2.1.4	Recuperación de Préstamos	-
3.1.1.2.1.4.1	Internos	
3.1.1.2.1.4.2	Externos	
3.1.1.2.2	Disminución de Otros Activos Financieros No Corrientes	-
3.1.1.2.2.1	Documentos por Cobrar	
3.1.1.2.2.2	Deudores Diversos	-
3.1.1.2.2.3	Otros Derechos a Recibir Efectivo o Equivalentes	-
3.1.1.2.2.4	Activos Diferidos	
3.1.1.2.2.5	Otros Activos	
3.1.2	Incremento de Pasivos	-
3.1.2.1	Incremento de Pasivos Corrientes	-
3.1.2.1.1	Incremento de Cuentas por Pagar	-
3.1.2.1.1.1	Servicios Personales	
3.1.2.1.1.2	Proveedores por Pagar	-
3.1.2.1.1.3	Contratistas por Obras Públicas por Pagar	
3.1.2.1.1.4	Participaciones y Aportaciones por Pagar	
3.1.2.1.1.5	Transferencias Otorgadas por Pagar	
3.1.2.1.1.6	Intereses y Comisiones por Pagar	
3.1.2.1.1.7	Retenciones y Contribuciones por Pagar	-
3.1.2.1.1.8	Devoluciones de Contribuciones por Pagar	
3.1.2.1.1.9	Otras Cuentas por Pagar	-
3.1.2.1.2	Incremento de Documentos por Pagar	-
3.1.2.1.2.1	Documentos Comerciales por Pagar	
3.1.2.1.2.2	Documentos con Contratistas por Obras Públicas por Pagar	
3.1.2.1.2.3	Otros Documentos por Pagar	
3.1.2.1.2.4	Títulos y Valores de la Deuda Pública Interna	
3.1.2.1.2.5	Títulos y Valores de la Deuda Pública Externa	
3.1.2.1.3	Conversión de Deuda Pública a Largo Plazo en Porción Circulante	-
3.1.2.1.3.1	Conversión de Títulos y Valores de Largo Plazo en Corto Plazo	-
3.1.2.1.3.1.1	Porción de Corto Plazo de Títulos y Valores de la Deuda Pública Interna de L.P.	
3.1.2.1.3.1.2	Porción de Corto Plazo de Títulos y Valores de la Deuda Pública Externa de L.P.	
3.1.2.1.3.2	Conversión de Préstamos de Largo Plazo en Corto Plazo	-
3.1.2.1.3.2.1	Porción a Corto Plazo de Préstamos de la Deuda Pública Interna de L.P.	
3.1.2.1.3.2.2	Porción a Corto Plazo de Préstamos de la Deuda Pública Externa de L.P.	
3.1.2.1.4	Incremento de Otros Pasivos de Corto Plazo	-
3.1.2.1.4.1	Pasivos Diferidos	
3.1.2.1.4.2	Fondos y Bienes de Terceros	
3.1.2.1.4.3	Otros Pasivos	
3.1.2.2	Incremento de Pasivo No Corrientes	-
3.1.2.2.1	Incremento de Cuentas por Pagar a Largo Plazo	-

Código	Concepto	
3.1.2.2.1.1	Proveedores por Pagar	
3.1.2.2.1.2	Contratistas por Obras Públicas por Pagar	
3.1.2.2.2	Incremento de Documentos por Pagar a Largo Plazo	-
3.1.2.2.2.1	Documentos Comerciales por Pagar	
3.1.2.2.2.2	Documentos con Contratistas por Obras Públicas por Pagar	
3.1.2.2.2.3	Otros documentos por Pagar	
3.1.2.2.3	Colocación de Títulos y Valores a Largo Plazo	-
3.1.2.2.3.1	Colocación de Títulos y Valores de la Deuda Pública Interna	
3.1.2.2.3.2	Colocación de Títulos y Valores de la Deuda Pública Externa	
3.1.2.2.4	Obtención de Préstamos de la Deuda Pública a Largo Plazo	-
3.1.2.2.4.1	Obtención de Préstamos Internos	
3.1.2.2.4.2	Obtención de Préstamos Externos	
3.1.2.2.5	Incremento de Otros Pasivos a Largo Plazo	-
3.1.2.2.5.1	Pasivos Diferidos	
3.1.2.2.5.2	Fondos y Bienes de Terceros	
3.1.2.2.5.3	Otros Pasivos	
3.1.3	Incremento de Patrimonio	
	TOTAL DE FUENTES FINANCIERAS	13,366,565.45
3.2	APLICACIONES FINANCIERAS (Usos)	38,095,735.49
3.2.1	Incremento de Activos Financieros	10,000.00
3.2.1.1	Incremento de Activos Financieros Corrientes (Circulantes)	10,000.00
3.2.1.1.1	Incremento de Caja y Bancos (Efectivo y Equivalentes)	10,000.00
3.2.1.1.1.1	Efectivo	10,000.00
3.2.1.1.1.2	Bancos / Tesorería	
3.2.1.1.1.3	Bancos / Dependencias y Otros	
3.2.1.1.1.4	Inversiones Temporales (Hasta 3 Meses)	
3.2.1.1.1.5	Fondos con Afectación Específica	
3.2.1.1.1.6	Depósitos de Fondo de Terceros en Garantía y/o Administración	
3.2.1.1.1.7	Otro Efectivo y Equivalentes	
3.2.1.1.2	Incremento de Inversiones Financieras de Corto Plazo (Derechos a recibir Efectivo o Equivalentes)	-
3.2.1.1.2.1	Títulos y Valores	
3.2.1.1.2.2	Acciones y Participaciones de Capital	
3.2.1.1.2.3	Otras Inversiones Financieras	
3.2.1.1.3	Incremento de Cuentas por Cobrar	7,800.00
3.2.1.1.3.1	Cuentas por Cobrar	
3.2.1.1.3.2	Deudores Diversos por Cobrar	7,800.00
3.2.1.1.3.3	Ingresos por Recuperar	
3.2.1.1.3.4	Deudores por Anticipos de Tesorería	
3.2.1.1.4	Incremento de Documentos por Cobrar	-
3.2.1.1.4.1	Otros Derechos a Recibir Efectivo o Equivalentes	
3.2.1.1.5	Préstamos Otorgados de Corto Plazo	
3.2.1.1.6	Incremento de Otros Activos Financieros Corrientes	-
3.2.1.1.6.1	Anticipo a Proveedores por Adquisición de Bienes y Prestación de Servicios	
3.2.1.1.6.2	Anticipo a Proveedores por Adquisición de Bienes Inmuebles y Muebles	
3.2.1.1.6.3	Anticipo a Proveedores por Adquisición de Bienes Intangibles	
3.2.1.1.6.4	Anticipo a Contratistas por Obras Públicas	
3.2.1.1.6.5	Otros Derechos a Recibir Bienes y Servicios	
3.2.1.1.6.6	Otros Activos Circulantes	
3.2.1.2	Incremento de Activos Financieros No Corrientes	-
3.2.1.2.1	Inversiones Financieras a Largo Plazo con Fines de Liquidez	-
3.2.1.2.1.1	Compra de Acciones y Participaciones de Capital	-
3.2.1.2.1.1.1	Internos	
3.2.1.2.1.1.2	Externos	
3.2.1.2.1.2	Compra de Títulos y Valores Representativos de la Deuda	
3.2.1.2.1.3	Compra de Obligaciones negociables	
3.2.1.2.1.4	Concesión de Préstamos	-
3.2.1.2.1.4.1	Internos	
3.2.1.2.1.4.2	Externos	
3.2.1.2.2	Incremento de Otros Activos Financieros No Corrientes	-
3.2.1.2.2.1	Documentos por Cobrar	
3.2.1.2.2.2	Deudores Diversos	

Código	Concepto	
3.2.1.2.2.3	Otros Derechos a Recibir Efectivo y Equivalentes	
3.2.1.2.2.4	Activos Diferidos	
3.2.1.2.2.5	Otros Activos	
3.2.2	Disminución de Pasivos	38,085,735.49
3.2.2.1	Disminución de Pasivos Corrientes	38,085,735.49
3.2.2.1.1	Disminución de Cuentas por Pagar	38,085,735.49
3.2.2.1.1.1	Servicios Personales por Pagar	
3.2.2.1.1.2	Proveedores por Pagar	37,780,373.31
3.2.2.1.1.3	Contratistas por Obras Públicas por Pagar	
3.2.2.1.1.4	Participaciones y Aportaciones por Pagar	
3.2.2.1.1.5	Transferencias Otorgadas por Pagar	38,606.89
3.2.2.1.1.6	Intereses y Comisiones y otros gastos de la Deuda Pública por Pagar	
3.2.2.1.1.7	Retenciones y Contribuciones por Pagar	266,755.29
3.2.2.1.1.8	Devoluciones de la Ley de Ingresos por Pagar	
3.2.2.1.1.9	Otras Cuentas por Pagar	
3.2.2.1.2	Disminución de Documentos por Pagar	-
3.2.2.1.2.1	Documentos Comerciales por Pagar	
3.2.2.1.2.2	Documentos con Contratistas por Obras Públicas por Pagar	
3.2.2.1.2.3	Otros Documentos por Pagar	
3.2.2.1.2.4	Títulos y Valores de la Deuda Pública Interna	
3.2.2.1.2.5	Títulos y Valores de la Deuda Pública Externa	
3.2.2.1.3	Amortización de la Porción Circulante de la Deuda Pública de Largo Plazo	-
3.2.2.1.3.1	Amortización de la Porción Circulante de la Deuda Pública de L.P. en Títulos y Valores	-
3.2.2.1.3.1.1	Amortización de la Porción Circulante de la Deuda Pública Interna de L.P. en Títulos y Valores	
3.2.2.1.3.1.2	Amortización de la Porción de la Deuda Pública Externa de L.P. En Títulos y Valores	
3.2.2.1.3.2	Amortización de la Porción Circulante de la Deuda Pública de L.P. en Préstamos	-
3.2.2.1.3.2.1	Amortización de la Porción Circulante de la Deuda Pública Interna de L.P. en Préstamos	
3.2.2.1.3.2.2	Amortización de la Porción Circulante de la Deuda Pública Externa de L.P. en Préstamos	
3.2.2.1.4	Disminución de Otros Pasivos de Corto Plazo	-
3.2.2.1.4.1	Pasivos Diferidos	
3.2.2.1.4.2	Fondos y Bienes de Terceros en Garantía y/o Administración	
3.2.2.1.4.3	Otros Pasivos	
3.2.2.2	Disminución de Pasivos No Corrientes	-
3.2.2.2.1	Disminución de Cuentas por Pagar a Largo Plazo	-
3.2.2.2.1.1	Proveedores por Pagar	
3.2.2.2.1.2	Contratistas por Obras Públicas por Pagar	
3.2.2.2.2	Disminución de Documentos por Pagar a Largo Plazo	-
3.2.2.2.2.1	Documentos Comerciales por Pagar	
3.2.2.2.2.2	Documentos con Contratistas por Obras Públicas por Pagar	
3.2.2.2.2.3	Otros Documentos por Pagar	
3.2.2.2.3	Conversión de Deuda Pública de Largo Plazo en Porción Circulante	-
3.2.2.2.3.1	Conversión de Títulos y Valores de Largo Plazo en Corto Plazo	-
3.2.2.2.3.1.1	Porción de Corto Plazo de Títulos y Valores de la Deuda Pública Interna	
3.2.2.2.3.1.2	Porción de Corto Plazo de Títulos y Valores de la Deuda Pública Externa	
3.2.2.2.3.2	Conversión de Préstamos de Largo Plazo en Corto Plazo	-
3.2.2.2.3.2.1	Porción a Corto Plazo de Préstamos de la Deuda Pública Interna	
3.2.2.2.3.2.2	Porción a Corto Plazo de Préstamos de la Deuda Pública Externa	
3.2.2.2.4	Disminución de Otros Pasivos de Largo Plazo	-
3.2.2.2.4.1	Pasivos Diferidos	
3.2.2.2.4.2	Fondos y Bienes de Terceros en Garantía y/o Administración	
3.2.2.2.4.3	Otros Pasivos	
3.2.3	Disminución de Patrimonio	
	TOTAL APLICACIONES FINANCIERAS	38,095,735.49

X* Refiere a la desagregación que obtuvieron las unidades administrativas o instancias competentes en materia de Contabilidad Gubernamental y de Ingresos, de cada orden de gobierno, del Clasificador por Rubros de Ingresos, armonizado a 2 dígitos, de acuerdo a sus necesidades en tercer y cuarto dígito, Clase y Concepto respectivamente.

X† Refiere a la desagregación que obtuvieron las unidades administrativas o instancias competentes en materia de Contabilidad Gubernamental y de Ingresos, de cada orden de gobierno, del Clasificador por Rubros de Ingresos, armonizado a 2 dígitos, de acuerdo a sus necesidades en tercer y cuarto dígito, Clase y Concepto respectivamente.

SISTEMA ESTATAL DE EVALUACIÓN
INSTITUTO SUPERIOR DE SEGURIDAD PÚBLICA
01 DE ENERO AL 30 DE JUNIO DE 2023
ANÁLISIS DE LAS VARIACIONES PROGRAMÁTICO-PRESUPUESTAL

En el marco de las disposiciones contenidas en la Ley de Presupuesto de Egresos y Gasto Público Estatal, la Ley General de Contabilidad Gubernamental, la Ley de Disciplina Financiera de las Entidades Federativas y Municipios y en apego a la Guía para la elaboración de los Informes Trimestrales para el ejercicio 2023 se describe lo siguiente:

Justificación de las modificaciones al presupuesto original: Variaciones presupuestales manifestadas en las partidas del gasto según formato **ETCA-II-13**, denominado "Estado Analítico del Ejercicio Presupuesto de Egresos por Partida del Gasto" del 01 de enero al 30 de junio de 2023.

1000 Servicios Personales

		Aprobado	Ampliaciones /(Reducciones)	Presupuesto Vigente
10000	SERVICIOS PERSONALES			
13101	PRIMAS Y ACREDITACIONES POR AÑOS DE SERVICIOS EFECTIVOS PRESTADOS	\$242,859.00	\$19,600.00	\$262,459.00
16101	PREVISIÓN PARA INCREMENTO DE SUELDOS	\$798,272.63	-\$22,240.00	\$776,032.63
17104	BONO POR PUNTUALIDAD	\$0.00	\$2,640.00	\$2,640.00

(ADECUACIONES)

En lo que se refiere a la programación presupuestal del Capítulo 1000 (Servicios Personales), le informamos que esta la realiza la Subdirección de Recursos Humanos del Gobierno del Estado, por tanto, en este capítulo se realizan las adecuaciones en base a lo que efectivamente se recibió y ejerció.

Estas variaciones no impactan la Estructura Programática, ya que no modifican las metas del programa Presupuestario.

2000 Materiales y Suministros

20000	MATERIALES Y SUMINISTROS		-\$752,862.24		
27101	VESTUARIOS Y UNIFORMES	\$0.00	\$1061645.36	\$1061645.36	Esta partida se incrementa por el recurso que se autoriza del Fondo de Aportaciones para la Seguridad Pública del ejercicio 2023, el cual no se presupuesta para el inicio del ejercicio debido a que este es notificado hasta el mes de marzo.
24701	ARTICULOS METALICOS PARA LA CONSTRUCCION	\$0.00	\$5,092.40	\$5,092.40	Como resultado de los trabajos de mejoras que se estan realizando en las diversas áreas hubo la necesidad de darle suficiencia a est partida, tomando recurso de la partida 21101
26101	COMBUSTIBLES	\$575,000.00	\$380,000.00	\$955,000.00	Debido a que se realizan actividades de capacitación fuera del Municipio de Hermosillo, se incremento en un 66% del presupuesto de esta partida, es importante mencionar que parte del programa academico que se desarrolla en este Instituto esta el de realizar diversas practicas de manejo por lo que tambien se dio la necesidad de darle suficiencia presupuestal, tomando presupuesto de las partidas 21601, 21801 y 24201
29301	REFACCIONES Y ACCESORIOS MENORES DE MOBILIARIO Y EQUIPO DE ADMINISTRACION, EDUCACIONAL Y RECREATIVO	\$0.00	\$173,000.00	\$173,000.00	Como resultado de los trabajos de mejoras que se estan realizando en las diversas áreas hubo la necesidad de darle suficiencia a est partida, tomando recurso de la partida 21101

**SISTEMA ESTATAL DE EVALUACIÓN
INSTITUTO SUPERIOR DE SEGURIDAD PÚBLICA
01 DE ENERO AL 30 DE JUNIO DE 2023**

ANALISIS DE LAS VARIACIONES PROGRAMATICO-PRESUPUESTAL

2101	MATERIALES, UTILES Y EQUIPOS MENORES DE OFICINA	\$552,808.60	-\$ 90,000.00	\$362,808.60	Gracias al buen manejo de los recursos con los que cuenta este Instituto se pudo lograr tener un ahorro en estas partidas y con esto poder incrementar el presupuesto de las partidas 24701, 26101 y 29301, partidas que por la operatividad del Instituto ocuparon incrementar su presupuesto.
2601	MATERIAL DE LIMPIEZA	\$ 811,813.45	-\$ 120,000.00	\$691,813.45	
24201	CEMENTO Y PRODUCTOS DE CONCRETO	\$ 212,500.00	-\$ 100,000.00	\$112,500.00	
24301	CAL, YESO Y PRODUCTOS DE YESO	\$ 180,000.00	-\$ 150,000.00	\$30,000.00	
2801	PLACAS, ENGOMADOS, CALCOMANIAS Y HOLOGRAMAS	\$49,600.00	-\$49,600.00	\$0.00	Gracias al buen manejo de los recursos con los que cuenta este Instituto se pudo lograr tener un ahorro en estas partidas y con esto poder incrementar el presupuesto de la partida 31301, 32301, 37501, 34101 y 34401
24601	MATERIAL ELECTRICO Y ELECTRONICO	\$432,587.70	-\$200,000.00	\$232,587.70	
24901	OTROS MATERIALES Y ARTICULOS DE CONSTRUCCION Y REPARACION	\$ 1209,760.00	-\$500,000.00	\$709,760.00	
25301	MEDICINAS Y PRODUCTOS FARMACEUTICOS	\$424,450.47	-\$300,000.00	\$124,450.47	
26102	LUBRICANTES Y ADITIVOS	\$49,875.00	-\$40,000.00	\$9,875.00	
27501	BLANCOS Y OTROS PRODUCTOS TEXTILES, EXCEPTO PRENDAS DE VESTIR	\$100,800.00	-\$50,000.00	\$50,800.00	
29101	HERRAMIENTAS MENORES	\$15,910.00	-\$80,000.00	\$35,910.00	
29201	REFACCIONES Y ACCESORIOS MENORES DE EDIFICIOS	\$96,000.00	-\$3,000.00	\$93,000.00	
29401	REFACCIONES Y ACCESORIOS MENORES DE EQUIPO DE COMPUTO Y TECNOLOGIAS DE LA INFORMACION	\$113,640.00	-\$10,000.00	\$103,640.00	
29601	REFACCIONES Y ACCESORIOS MENORES DE EQUIPO DE TRANSPORTE	\$656,800.00	-\$580,000.00	\$76,800.00	

(ADECUACIONES)

Estas variaciones no impactan la Estructura Programática, ya que no modifican las metas del programa Presupuestario.

3000 Servicios Generales

30000	SERVICIOS GENERALES		\$ 15,822,287.08		
3101	AGUA POTABLE	\$1200,000.00	\$1500,000.00	\$2,700,000.00	Derivado del alto consumo de agua, que se genera por la atención de tantos elementos que se encuentran capacitándose en las instalaciones de este instituto surgió la necesidad de darle suficiencia presupuestal a esta partida.
32301	ARRENDAMIENTO DE MUEBLES, MAQUINARIA Y EQUIPO	\$96,000.00	\$100,000.00	\$96,000.00	
37501	VIATICOS EN EL PAIS	\$99,000.00	\$47,500.00	\$146,500.00	
34101	SERVICIOS FINANCIEROS Y BANCARIOS	\$41835.74	\$254.39	\$42,090.13	
34401	SEGUROS DE RESPONSABILIDAD PATRIMONIAL Y FIANZAS	\$340,200.00	\$138,392.00	\$478,592.00	Esta partida se incrementa por el recurso que se autoriza del Fondo de Aportaciones para la Seguridad Pública del ejercicio 2023, el cual no se presupuesta para el inicio del ejercicio debido a que este es notificado hasta el mes de marzo.
33401	SERVICIOS DE CAPACITACION	\$44,656,180.72	\$9,088,295.08	\$53,744,475.80	
33901	SERVICIOS PROFESIONALES, CIENTIFICOS Y TECNICOS INTEGRALES	\$56,700.00	\$3,322,500.00	\$3,379,200.00	Gracias a los trabajos de ahorro de energía eléctrica, se logra dar suficiencia a las partidas 33902, 38101, 38201, 39201, partidas que por la operatividad del Instituto han ocupado un incremento en su presupuesto.
3101	ENERGIA ELECTRICA	\$1704,000.00	-\$400,000.00	\$1304,000.00	
33902	SERVICIOS INTEGRALES	\$6,000,000.00	\$3,800,000.00	\$9,800,000.00	
38101	GASTOS DE CEREMONIAL	\$1840.00	\$5,349.01	\$7,189.01	
38201	GASTOS DE ORDEN SOCIAL Y CULTURAL	\$0.00	\$8,236.00	\$8,236.00	Debido a que se han solicitado diversos servicios de flete, hubo necesidad de darle suficiencia presupuestal a esta partida, usando presupuesto de la partida 35101.
39201	IMPUESTOS Y DERECHOS	\$0.00	\$2,000.00	\$2,000.00	
34701	FLETES Y MANIOBRAS	\$14,400.00	\$5,000.00	\$19,400.00	Fue posible darle suficiencia a esta partida, debido a que existe disponibilidad en las partidas 35701 y 35901.
35101	MANTENIMIENTO Y CONSERVACION DE INMUEBLES	\$660,000.00	-\$5,000.00	\$655,000.00	
35701	MANTENIMIENTO Y CONSERVACION DE MAQUINARIA Y EQUIPO	\$387,941.87	-\$25,608.00	\$362,333.87	Debido al ahorro que se ha tenido en la partida 35501, se logró disponer de recurso para darle suficiencia a las partidas 37201, 37502 y 37901
35901	SERVICIOS DE JARDINERIA Y FUMIGACION	\$60,000.00	-\$10,386.40	\$49,613.60	
37101	PASAJES AEREOS	\$123,750.00	\$35,000.00	\$158,750.00	Debido al ahorro que se ha tenido en la partida 39901, se logró disponer de recurso para darle suficiencia a las partidas 37901, 39202 y 39501
35501	MANTENIMIENTO Y CONSERVACION DE EQUIPO DE TRANSPORTE	\$369,300.00	-\$190,000.00	\$179,300.00	
37201	PASAJES TERRESTRES	\$9,750.00	\$182,000.00	\$191,750.00	
37502	GASTOS DE CAMINO	\$18,000.00	\$5,500.00	\$23,500.00	Debido al ahorro que se ha tenido en la partida 39901, se logró disponer de recurso para darle suficiencia a las partidas 37901, 39202 y 39501
37901	CUOTAS	\$5,200.00	\$2,600.00	\$7,800.00	
39202	OTROS IMPUESTOS Y DERECHOS	\$0.00	\$7,487.00	\$7,487.00	
39501	PENAS, MULTAS, ACCESORIOS Y ACTUALIZACIONES	\$0.00	\$4,913.30	\$4,913.30	
39901	SERVICIOS ASISTENCIALES	\$23,525.97	-\$15,598.91	\$7,927.06	

(ADECUACIONES)

Estas variaciones no impactan la Estructura Programática, ya que no modifican las metas del programa Presupuestario.

SISTEMA ESTATAL DE EVALUACIÓN
INSTITUTO SUPERIOR DE SEGURIDAD PÚBLICA
01 DE ENERO AL 30 DE JUNIO DE 2023
ANALISIS DE LAS VARIACIONES PROGRAMATICO-PRESUPUESTAL

4000 Transferencias

40000	TRANSFERENCIAS, ASIGNACIONES, SUBSIDIOS Y OTRAS AYUDAS	\$0.00	\$6,600,000.00	\$6,600,000.00
44203	BECAS DE EDUCACION MEDIA Y SUPERIOR	\$0.00	\$6,600,000.00	\$6,600,000.00

(ADECUACIONES)

La ampliación en la partida 44203 "Becas de Educación Media y Superior", proviene del recurso FASP 2023, que corresponde al pago de becas de los elementos que se capacitan en Formación Inicial Aspirante.

Estas variaciones no impactan la Estructura Programática, ya que no modifican las metas del programa Presupuestario.

5000 BIENES MUEBLES, INMUEBLES E INTAGIBLES

50000	BIENES MUEBLES, INMUEBLES E INTAGIBLES	\$ 0.00	\$ 32,358.00	\$ 32,358.00
56401	SISTEMAS DE AIRE ACONDICIONADO, CALEFACCION Y DE REFRIGERACION INDUSTRIAL Y COMERCIAL	\$0.00	\$32,358.00	\$32,358.00

(ADECUACIONES)

La ampliación en la partida 56401, surge de la necesidad de realizar la adquisición de aparatos de aire, esto por el incremento en las temperaturas y la falta de equipo en ciertas áreas.

Estas variaciones no impactan la Estructura Programática, ya que no modifican las metas del programa Presupuestario.

"Cifras preliminares en tanto que son las observadas por la dependencia a la fecha de entrega de su evaluación programática trimestral, en la inteligencia de que cifras que sobre ellas tendrán validez, serán las que se generen como cierre del trimestre a los 30 días posteriores de que este haya concluido, por lo que las mismas pueden diferir de los datos inicialmente observados por la dependencia que reporta su evaluación programática"



Centro de Evaluación y Control de Confianza, C-3



CENTRO DE EVALUACION Y CONTROL DE CONFIANZA

Estado de Situación Financiera

Al 30 de Junio del 2023

(Cifras en Pesos)

ETCA-I-01

SEGUNDO TRIMESTRE

ACTIVO	2023	2022	PASIVO	2023	2022
Activo Circulante			Pasivo Circulante		
Efectivo y Equivalentes	7,752,655	6,735,642	Cuentas por Pagar a Corto Plazo	797,312	1,361,311
Derechos a Recibir Efectivo o Equivalentes	33,014,982	32,958,653	Documentos por Pagar a Corto Plazo	-	-
Derechos a Recibir Bienes o Servicios	-	-	Porción a Corto Plazo de la Deuda Pública a Largo Plazo	-	-
Inventarios	-	-	Títulos y Valores a Corto Plazo	-	-
Almacenes	-	-	Pasivos Diferidos a Corto Plazo	-	-
Estimación por Pérdida o Deterioro de Activos Circulantes	- 32,943,555 -	32,956,555	Fondos y Bienes de Terceros en Garantía y/o Administración a Corto Plazo	-	-
Otros Activos Circulantes	-	-	Provisiones a Corto Plazo	-	-
			Otros Pasivos a Corto Plazo	-	-
Total de Activos Circulantes	7,824,082	6,737,739	Total de Pasivos Circulantes	797,312	1,361,311
Activo No Circulante			Pasivo No Circulante		
Inversiones Financieras a Largo Plazo	-	-	Cuentas por Pagar a Largo Plazo	-	-
Derechos a Recibir Efectivo o Equivalentes a Largo Plazo	-	-	Documentos por Pagar a Largo Plazo	-	-
Bienes Inmuebles, Infraestructura y Construcciones en Proceso	19,627,137	19,627,137	Deuda Pública a Largo Plazo	-	-
Bienes Muebles	48,846,571	48,902,758	Pasivos Diferidos a Largo Plazo	-	-
Activos Intangibles	8,319,798	8,319,798	Fondos y Bienes de Terceros en Garantía y/o en Administración a Largo Plazo	-	-
Depreciación, Deterioro y Amortización Acumulada de Bienes	- 49,806,504 -	49,985,342	Provisiones a Largo Plazo	-	-
Activos Diferidos	-	-			
Estimación por Pérdida o Deterioro de Activos no Circulantes	-	-			
Otros Activos no Circulantes	-	-			
Total de Activos No Circulantes	26,987,002	26,864,351	Total de Pasivos No Circulantes	-	-
Total de Activos	34,811,084	33,602,090	Total de Pasivo	797,312	1,361,311
			Hacienda Pública/Patrimonio		
			Hacienda Pública/Patrimonio Contribuido	2,886,118	2,886,118
			Aportaciones	2,886,118	2,886,118
			Donaciones de Capital	-	-
			Actualización de la Hacienda Pública/Patrimonio		
			Hacienda Pública/Patrimonio Generado	31,127,654	29,354,661
			Resultados del Ejercicio (Ahorro/ Desahorro)	4,296,862 -	1,433,948
			Resultados de Ejercicios Anteriores	45,324,484	49,282,301
			Revalúos	-	-
			Reservas		
			Rectificaciones de Resultados de Ejercicios Anteriores	- 18,493,692 -	18,493,692
			Exceso o Insuficiencia en la Actualización de la Hacienda Pública/Patrimonio	-	-
			Resultado por Posición Monetaria	-	-
			Resultado por Tenencia de Activos no Monetarios		
			Total Hacienda Pública/Patrimonio	34,013,772	32,240,778
			Total de Pasivo y Hacienda Pública/Patrimonio	34,811,084	33,602,090

"Bajo protesta de decir verdad declaramos que los Estados Financieros y sus Notas, son razonablemente correctos y son responsabilidad del emisor"

Elaboró
C.P. J. Alejandro Rodríguez Zúñiga
Sub Director Administrativo

Revisó
C.P. Alva Inez Moreno Durazo
Director Administrativo

Autorizó
Ing. Florentino Valencia Samaniego
Director General

CENTRO DE EVALUACION Y CONTROL DE CONFIANZA

Estado de Situación Financiera - Detallado - LDF

Al 30 de Junio del 2023 (b)

ETCA-I-02

SEGUNDO TRIMESTRE

(PESOS)

Concepto (c)	2023	31 de diciembre de 2022	Concepto (c)	2023	31 de diciembre de 2022
ACTIVO			PASIVO		
Activo Circulante			Pasivo Circulante		
a. Efectivo y Equivalentes (a=a1+a2+a3+a4+a5+a6+a7)	7,752,655	6,735,642	a. Cuentas por Pagar a Corto Plazo (a=a1+a2+a3+a4+a5+a6+a7+a8+a9)	797,312	1,361,311
a1) Efectivo	8,000	-	a1) Servicios Personales por Pagar a Corto Plazo	67,155	67,968
a2) Bancos/Tesorería	7,744,655	6,735,642	a2) Proveedores por Pagar a Corto Plazo	243,623	273,806
a3) Bancos/Dependencias y Otros	-	-	a3) Contratistas por Obras Públicas por Pagar a Corto Plazo	-	-
a4) Inversiones Temporales (Hasta 3 meses)	-	-	a4) Participaciones y Aportaciones por Pagar a Corto Plazo	-	-
a5) Fondos con Afectación Específica	-	-	a5) Transferencias Otorgadas por Pagar a Corto Plazo	-	-
a6) Depósitos de Fondos de Terceros en Garantía y/o Administración	-	-	a6) Intereses, Comisiones y Otros Gastos de la Deuda Pública por Pagar a Corto Plazo	-	-
a7) Otros Efectivos y Equivalentes	-	-	a7) Retenciones y Contribuciones por Pagar a Corto Plazo	486,534	1,019,538
b. Derechos a Recibir Efectivo o Equivalentes (b=b1+b2+b3+b4+b5+b6+b7)	33,014,982.40	32,958,653	a8) Devoluciones de la Ley de Ingresos por Pagar a Corto Plazo	-	-
b1) Inversiones Financieras de Corto Plazo	-	-	a9) Otras Cuentas por Pagar a Corto Plazo	-	-
b2) Cuentas por Cobrar a Corto Plazo	32,943,556	32,956,556	b. Documentos por Pagar a Corto Plazo (b=b1+b2+b3)	-	-
b3) Deudores Diversos por Cobrar a Corto Plazo	71,426	2,097	b1) Documentos Comerciales por Pagar a Corto Plazo	-	-
b4) Ingresos por Recuperar a Corto Plazo	-	-	b2) Documentos con Contratistas por Obras Públicas por Pagar a Corto Plazo	-	-
b5) Deudores por Anticipos de la Tesorería a Corto Plazo	-	-	b3) Otros Documentos por Pagar a Corto Plazo	-	-
b6) Préstamos Otorgados a Corto Plazo	-	-	c. Porción a Corto Plazo de la Deuda Pública a Largo Plazo (c=c1+c2)	-	-
b7) Otros Derechos a Recibir Efectivo o Equivalentes a Corto Plazo	-	-	c1) Porción a Corto Plazo de la Deuda Pública	-	-
c. Derechos a Recibir Bienes o Servicios (c=c1+c2+c3+c4+c5)	-	-	c2) Porción a Corto Plazo de Arrendamiento Financiero	-	-
c1) Anticipo a Proveedores por Adquisición de Bienes y Prestación de Servicios a Corto Plazo	-	-	d. Títulos y Valores a Corto Plazo	-	-
c2) Anticipo a Proveedores por Adquisición de Bienes Inmuebles y Muebles a Corto Plazo	-	-	e. Pasivos Diferidos a Corto Plazo (e=e1+e2+e3)	-	-
c3) Anticipo a Proveedores por Adquisición de Bienes Intangibles a Corto Plazo	-	-	e1) Ingresos Cobrados por Adelantado a Corto Plazo	-	-
c4) Anticipo a Contratistas por Obras Públicas a Corto Plazo	-	-	e2) Intereses Cobrados por Adelantado a Corto Plazo	-	-
c5) Otros Derechos a Recibir Bienes o Servicios a Corto Plazo	-	-	e3) Otros Pasivos Diferidos a Corto Plazo	-	-
d. Inventarios (d=d1+d2+d3+d4+d5)	-	-	f. Fondos y Bienes de Terceros en Garantía y/o Administración a Corto Plazo (f=f1+f2+f3+f4+f5+f6)	-	-
d1) Inventario de Mercancías para Venta	-	-	f1) Fondos en Garantía a Corto Plazo	-	-
d2) Inventario de Mercancías Terminadas	-	-	f2) Fondos en Administración a Corto Plazo	-	-
d3) Inventario de Mercancías en Proceso de Elaboración	-	-	f3) Fondos Contingentes a Corto Plazo	-	-
d4) Inventario de Materias Primas, Materiales y Suministros para Producción	-	-	f4) Fondos de Fideicomisos, Mandatos y Contratos Análogos a Corto Plazo	-	-
d5) Bienes en Tránsito	-	-	f5) Otros Fondos de Terceros en Garantía y/o Administración a Corto Plazo	-	-
e. Almacenes	-	-	f6) Valores y Bienes en Garantía a Corto Plazo	-	-

Concepto (c)	2023	31 de diciembre de 2022	Concepto (c)	2023	31 de diciembre de 2022
f. Estimación por Pérdida o Deterioro de Activos Circulantes (f=f1+f2)	-	32,943,555	g. Provisiones a Corto Plazo (g=g1+g2+g3)	-	-
f1) Estimaciones para Cuentas Incobrables por Derechos a Recibir Efectivo o Equivalentes	-	32,943,555	g1) Provisión para Demandas y Juicios a Corto Plazo	-	-
f2) Estimación por Deterioro de Inventarios	-	-	g2) Provisión para Contingencias a Corto Plazo	-	-
g. Otros Activos Circulantes (g=g1+g2+g3+g4)	-	-	g3) Otras Provisiones a Corto Plazo	-	-
g1) Valores en Garantía	-	-	h. Otros Pasivos a Corto Plazo (h=h1+h2+h3)	-	-
g2) Bienes en Garantía (excluye depósitos de fondos)	-	-	h1) Ingresos por Clasificar	-	-
g3) Bienes Derivados de Embargos, Decomisos, Aseguramientos y Dación en Pago	-	-	h2) Recaudación por Participar	-	-
g4) Adquisición con Fondos de Terceros	-	-	h3) Otros Pasivos Circulantes	-	-
IA. Total de Activos Circulantes (IA = a + b + c + d + e + f + g)	7,824,082	6,737,739	IIA. Total de Pasivos Circulantes (IIA = a + b + c + d + e + f + g + h)	797,312	1,361,311
Activo No Circulante			Pasivo No Circulante		
a. Inversiones Financieras a Largo Plazo	-	-	a. Cuentas por Pagar a Largo Plazo	-	-
b. Derechos a Recibir Efectivo o Equivalentes a Largo Plazo	-	-	b. Documentos por Pagar a Largo Plazo	-	-
c. Bienes Inmuebles, Infraestructura y Construcciones en Proceso	19,627,137	19,627,137	c. Deuda Pública a Largo Plazo	-	-
d. Bienes Muebles	48,846,571	48,902,758	d. Pasivos Diferidos a Largo Plazo	-	-
e. Activos Intangibles	8,319,798	8,319,798	e. Fondos y Bienes de Terceros en Garantía y/o en Administración a Largo Plazo	-	-
f. Depreciación, Deterioro y Amortización Acumulada de Bienes	-	49,985,342	f. Provisiones a Largo Plazo	-	-
g. Activos Diferidos	-	-			
h. Estimación por Pérdida o Deterioro de Activos no Circulantes	-	-	IIB. Total de Pasivos No Circulantes (IIB=a + b + c + d + e + f)	-	-
i. Otros Activos no Circulantes	-	-			
IB. Total de Activos No Circulantes (IB = a + b + c + d + e + f + g + h + i)	26,987,002	26,864,351	II. Total del Pasivo (II = IIA + IIB)	797,312	1,361,311
I. Total del Activo (I = IA + IB)	34,811,084	33,602,090	HACIENDA PÚBLICA/PATRIMONIO		
			IIIA. Hacienda Pública/Patrimonio Contribuido (IIIA =a +b+c)	2,886,118	2,886,118
			a. Aportaciones	2,886,118	2,886,118
			b. Donaciones de Capital	-	-
			c. Actualización de la Hacienda Pública/Patrimonio	-	-
			IIIB. Hacienda Pública/Patrimonio Generado (IIIB = a + b + c + d + e)	31,127,654	29,354,661
			a. Resultados del Ejercicio (Ahorro/ Desahorro)	4,296,862	1,433,948
			b. Resultados de Ejercicios Anteriores	45,324,484	49,282,301
			c. Revalúos	-	-
			d. Reservas	-	-
			e. Rectificaciones de Resultados de Ejercicios Anteriores	18,493,692	18,493,692
			IIIC. Exceso o Insuficiencia en la Actualización de la Hacienda Pública/Patrimonio (IIIC=a+b)	-	-
			a. Resultado por Posición Monetaria	-	-
			b. Resultado por Tenencia de Activos no Monetarios	-	-
			III. Total Hacienda Pública/Patrimonio (III = IIIA + IIIB + IIIC)	34,013,772	32,240,778
			IV. Total del Pasivo y Hacienda Pública/Patrimonio (IV =II+III)	34,811,084	33,602,090

Elaboró
C.P. J. Alejandro Rodríguez Zúñiga
Sub Director Administrativo

Revisó
C.P. Alva Inez Moreno Durazo
Director Administrativo

Autorizó
Ing. Florentino Valencia Samaniego
Director General

CENTRO DE EVALUACION Y CONTROL DE CONFIANZA

ETCA-I-03

Estado de Actividades
Al 30 de Junio del 2023

(Cifras en Pesos)

SEGUNDO TRIMESTRE

	2023	2022
INGRESOS Y OTROS BENEFICIOS		
Ingresos de Gestión	3,671,405	15,637,435
Impuestos	-	-
Cuotas y Aportaciones de Seguridad Social	-	-
Contribuciones de Mejoras	-	-
Derechos	-	-
Productos	3,405	2,488
Aprovechamientos	-	-
Ingresos por Venta de Bienes y Prestación de Servicios	3,668,000	15,634,948
Participaciones, Aportaciones, Convenios, Incentivos Derivados de la Colaboración Fiscal, Fondos Distintos de Aportaciones, Transferencias, Asignaciones, Subsidios y Subvenciones, y Pensiones y Jubilaciones	29,214,606	54,201,519
Participaciones, Aportaciones, Convenios, Incentivos Derivados de la Colaboración Fiscal y Fondos Distintos de Aportaciones	2,376,892	3,601,352
Transferencias, Asignaciones, Subsidios y Subvenciones, y Pensiones y Jubilaciones	26,837,713	50,600,168
Otros Ingresos y Beneficios	271	20,547
Ingresos Financieros	-	-
Incremento por Variación de Inventarios	-	-
Disminución del Exceso de Estimaciones por Pérdida o Deterioro u Obsolescencia	-	-
Disminución del Exceso de Provisiones	-	-
Otros Ingresos y Beneficios Varios	271	20,547
Total de Ingresos y Otros Beneficios	32,886,281	69,859,501
GASTOS Y OTRAS PÉRDIDAS		
Gastos de Funcionamiento	28,589,419	60,307,588
Servicios Personales	23,644,166	47,873,878
Materiales y Suministros	793,182	2,028,020
Servicios Generales	4,152,071	10,405,691
Transferencias, Asignaciones, Subsidios y Otras Ayudas	-	-
Transferencias Internas y Asignaciones al Sector Público	-	-
Transferencias al Resto del Sector Público	-	-
Subsidios y Subvenciones	-	-
Ayudas Sociales	-	-
Pensiones y Jubilaciones	-	-
Transferencias a Fideicomisos, Mandatos y Contratos Análogos	-	-
Transferencias a la Seguridad Social	-	-
Donativos	-	-
Transferencias al Exterior	-	-
Participaciones y Aportaciones	-	-
Participaciones	-	-
Aportaciones	-	-
Convenios	-	-
Intereses, Comisiones y Otros Gastos de la Deuda Pública	-	-
Intereses de la Deuda Pública	-	-
Comisiones de la Deuda Pública	-	-
Gastos de la Deuda Pública	-	-
Costo por Coberturas	-	-
Apoyos Financieros	-	-
Otros Gastos y Pérdidas Extraordinarias	-	10,985,861
Estimaciones, Depreciaciones, Deterioros, Obsolescencia y Amortizaciones	-	10,985,861
Provisiones	-	-
Disminución de Inventarios	-	-
Aumento por Insuficiencia de Estimaciones por Pérdida o Deterioro u Obsolescencia	-	-
Aumento por Insuficiencia de Provisiones	-	-
Otros Gastos	-	-
Inversión Pública	-	-
Inversión Pública no Capitalizable	-	-
Total de Gastos y Otras Pérdidas	28,589,419	71,293,450
Resultados del Ejercicio (Ahorro/Desahorro)	4,296,862 -	1,433,948

Bajo protesta de decir verdad declaramos que los Estados Financieros y sus Notas, son razonablemente correctos y son responsabilidad del emisor

Elaboró
C.P. J. Alejandro Rodríguez Zúñiga
Sub Director AdministrativoRevisó
C.P. Alva Inez Moreno Durazo
Director AdministrativoAutorizó
Ing. Florentino Valencia Samaniego
Director General

CENTRO DE EVALUACION Y CONTROL DE CONFIANZA

Estado de Variación en Hacienda Pública

Al 30 de Junio del 2023

ETCA-I-04

SEGUNDO TRIMESTRE

(Cifras en Pesos)

Concepto	Hacienda Pública / Patrimonio Contribuido	Hacienda Pública / Patrimonio Generado de Ejercicios Anteriores	Hacienda Pública / Patrimonio Generado del Ejercicio	Exceso o Insuficiencia en la Actualización de la Hacienda Pública / Patrimonio	Total
Hacienda Pública / Patrimonio Contribuido Neto de 2021	2,886,118				2,886,118
Aportaciones	2,886,118				2,886,118
Donaciones de Capital					-
Actualización de la Hacienda Pública/Patrimonio					-
Hacienda Pública / Patrimonio Generado Neto de 2021		30,788,609	1,433,948		29,354,661
Resultados del Ejercicio (Ahorro/Desahorro)			1,433,948		1,433,948
Resultados de Ejercicios Anteriores		49,282,301			49,282,301
Revalúos					-
Reservas					-
Rectificaciones de Resultados de Ejercicios Anteriores		18,493,692			18,493,692
Exceso o Insuficiencia en la Actualización de la Hacienda Pública / Patrimonio Neto de 2021				-	-
Resultado por Posición Monetaria					-
Resultado por Tenencia de Activos no Monetarios					-
Hacienda Pública / Patrimonio Neto Final de 2021	2,886,118	30,788,609	1,433,948	-	32,240,778
Cambios en la Hacienda Pública / Patrimonio Contribuido Neto de 2022	-				-
Aportaciones					-
Donaciones de Capital					-
Actualización de la Hacienda Pública/Patrimonio					-
Variaciones de la Hacienda Pública / Patrimonio Generado Neto de 2022		3,957,817	5,730,811		1,772,993
Resultados del Ejercicio (Ahorro/Desahorro)			4,296,862		4,296,862
Resultados de Ejercicios Anteriores		3,957,817	1,433,948		2,523,869
Revalúos					-
Reservas					-
Rectificaciones de Resultados de Ejercicios Anteriores					-
Cambios en el Exceso o Insuficiencia en la Actualización de la Hacienda Pública / Patrimonio Neto de 2022				-	-
Resultado por Posición Monetaria					-
Resultado por Tenencia de Activos no Monetarios					-
Hacienda Pública / Patrimonio Neto Final de 2022	2,886,118	26,830,792	4,296,862	-	34,013,772

Bajo protesta de decir verdad declaramos que los Estados Financieros y sus notas, son razonablemente correctos y son responsabilidad del emisor

Elaboró
C.P. J. Alejandro Rodríguez Zúñiga
Sub Director Administrativo

Revisó
C.P. Alva Inez Moreno Durazo
Director Administrativo

Autorizó
Ing. Florentino Valencia Samaniego
Director General

CENTRO DE EVALUACION Y CONTROL DE CONFIANZA
Estado de Cambios en la Situación Financiera
Al 30 de Junio del 2023
(Cifras en Pesos)

ETCA-I-05

SEGUNDO TRIMESTRE

	<u>Origen</u>	<u>Aplicación</u>
Activo	56,188	1,265,182
Activo Circulante	0	1,086,343
Efectivo y Equivalentes	0	1,017,014
Derechos a Recibir Efectivo o Equivalentes	0	56,329
Derechos a Recibir Bienes o Servicios		
Inventarios		
Almacenes		
Estimación por Pérdida o Deterioro de Activos Circulantes	0	13,000
Otros Activos Circulantes		
Activo No Circulante	56,188	178,839
Inversiones Financieras a Largo Plazo		
Derechos a Recibir Efectivo o Equivalentes a Largo Plazo		
Bienes Inmuebles, Infraestructura y Construcciones en Proceso		
Bienes Muebles	56,188	
Activos Intangibles		
Depreciación, Deterioro y Amortización Acumulada de Bienes		178,839
Activos Diferidos		
Estimación por Pérdida o Deterioro de Activos no Circulantes		
Otros Activos no Circulantes		
Pasivo	0	563,999
Pasivo Circulante	0	563,999
Cuentas por Pagar a Corto Plazo	0	563,999
Documentos por Pagar a Corto Plazo		
Porción a Corto Plazo de la Deuda Pública a Largo Plazo		
Títulos y Valores a Corto Plazo		
Pasivos Diferidos a Corto Plazo		
Fondos y Bienes de Terceros en Garantía y/o Administración a Corto Plazo		
Provisiones a Corto Plazo		
Otros Pasivos a Corto Plazo		
Pasivo No Circulante	0	0
Cuentas por Pagar a Largo Plazo		
Documentos por Pagar a Largo Plazo		
Deuda Pública a Largo Plazo		
Pasivos Diferidos a Largo Plazo		
Fondos y Bienes de Terceros en Garantía y/o en Administración a Largo Plazo		
Provisiones a Largo Plazo		
HACIENDA PUBLICA/PATRIMONIO	5,730,811	3,957,817
Hacienda Pública/Patrimonio Contribuido	0	0
Aportaciones		
Donaciones de Capital		
Actualización de la Hacienda Pública/Patrimonio		
Hacienda Pública/Patrimonio Generado	5,730,811	3,957,817
Resultados del Ejercicio (Ahorro/ Desahorro)	5,730,811	
Resultados de Ejercicios Anteriores		3,957,817
Revalúos		
Reservas		
Rectificaciones de Resultados de Ejercicios Anteriores		
Excesos o Insuficiencia en la Actualización de la Hacienda Pública/Patrimonio	0	0
Resultado por Posición Monetaria		
Resultado por Tenencia de Activos no Monetarios		

Bajo protesta de decir verdad declaramos que los Estados Financieros y sus notas, son razonablemente correctos y son responsabilidad del emisor

Elaboró
C.P. J. Alejandro Rodríguez Zúñiga
Sub Director Administrativo

Revisó
C.P. Alva Inez Moreno Durazo
Director Administrativo

Autorizó
Ing. Florentino Valencia Samaniego
Director General

CENTRO DE EVALUACION Y CONTROL DE CONFIANZA

ETCA-I-06

Estado de Flujos de Efectivo

Al 30 de Junio del 2023

(Cifras en Pesos)

SEGUNDO TRIMESTRE

Concepto	2023	2022
Flujos de Efectivo de las Actividades de Operación		
Origen	32,886,281	69,859,501
Impuestos		
Cuotas y Aportaciones de Seguridad Social		
Contribuciones de mejoras		
Derechos		
Productos	3,405	2,488
Aprovechamientos		
Ingresos por Venta de Bienes y Prestación de Servicios	3,668,271	15,655,494
Participaciones, Aportaciones, Convenios, Incentivos Derivados de la Colaboración Fiscal y Fondos Distintos de Aportaciones		
	2,376,892	3,601,352
Transferencias, Asignaciones, Subsidios y Subvenciones, y Pensiones y Jubilaciones	26,837,713	50,600,168
Otros Orígenes de Operación	0	0
Aplicación	31,746,617	60,364,652
Servicios Personales	23,622,417	47,873,878
Materiales y Suministros	766,980	1,985,663
Servicios Generales	3,913,827	10,085,512
Transferencias Internas y Asignaciones al Sector Público		
Transferencias al resto del Sector Público		
Subsidios y Subvenciones		
Ayudas Sociales		
Pensiones y Jubilaciones		
Transferencias a Fideicomisos, Mandatos y Contratos Análogos		
Transferencias a la Seguridad Social		
Donativos		
Transferencias al Exterior		
Participaciones		
Aportaciones		
Convenios		
Otras Aplicaciones de Operación	3,443,393	419,600
Flujos Netos de Efectivo por Actividades de Operación	1,139,665	9,494,849
Flujos de Efectivo de las Actividades de Inversión		
Origen	0	0
Bienes Inmuebles, Infraestructura y Construcciones en Proceso		
Bienes Muebles		
Otros Orígenes de Inversión		
Aplicación	122,651	6,114,394
Bienes Inmuebles, Infraestructura y Construcciones en Proceso		
Bienes Muebles	122,651	6,016,490
Otras Aplicaciones de Inversión	0	97,904
Flujos Netos de Efectivo por Actividades de Inversión	-122,651	-6,114,394
Flujo de Efectivo de las Actividades de Financiamiento		
Origen	0	0
Endeudamiento Neto	0	0
Interno	0	0
Externo	0	0
Otros Orígenes de Financiamiento	0	0
Aplicación	0	0
Servicios de la Deuda	0	0
Interno		
Externo		
Otras Aplicaciones de Financiamiento		
Flujos netos de Efectivo por Actividades de Financiamiento	0	0
Incremento/Disminución Neta en el Efectivo y Equivalentes al Efectivo	1,017,014	3,380,455
Efectivo y Equivalentes al Efectivo al Inicio del Ejercicio	6,735,642	3,355,186
Efectivo y Equivalentes al Efectivo al Final del Ejercicio	7,752,655	6,735,642

Bajo protesta de decir verdad declaramos que los Estados Financieros y sus Notas, son razonablemente correctos y son responsabilidad del emisor

Elaboró

C.P. J. Alejandro Rodríguez Zúñiga
Sub Director Administrativo

Revisó

C.P. Alva Inez Moreno Durazo
Director Administrativo

Autorizó

Ing. Florentino Valencia Samaniego
Director General

CENTRO DE EVALUACION Y CONTROL DE CONFIANZA

ETCA-I-07

Estado Analítico del Activo

Al 30 de Junio del 2023

(Cifras en Pesos)

SEGUNDO TRIMESTRE

Concepto	Saldo Inicial 1	Cargos del Periodo 2	Abonos del Periodo 3	Saldo Final 4 (1+2-3)	Variación del Periodo (4-1)
ACTIVO	33,602,090	58,918,400	57,709,406	34,811,084	1,208,994
Activo Circulante	6,737,739	58,616,910	57,530,567	7,824,082	1,086,343
Efectivo y Equivalentes	6,735,642	25,364,470	24,347,456	7,752,655	1,017,014
Derechos a Recibir Efectivo o Equivalentes	32,958,653	33,239,441	33,183,111	33,014,982	56,329
Derechos a Recibir Bienes o Servicios	-	-	-	-	-
Inventarios	-	-	-	-	-
Almacenes	-	-	-	-	-
Estimación por Pérdida o Deterioro de Activos Circulantes	32,956,555	13,000	-	32,943,555	13,000
Otros Activos Circulantes	-	-	-	-	-
Activo No Circulante	26,864,351	301,490	178,839	26,987,002	122,651
Inversiones Financieras a Largo Plazo	-	-	-	-	-
Derechos a Recibir Efectivo o Equivalentes a Largo Plazo	-	-	-	-	-
Bienes Inmuebles, Infraestructura y Construcciones en Proceso	19,627,137	-	-	19,627,137	-
Bienes Muebles	48,902,758	122,651	178,839	48,846,571	56,188
Activos Intangibles	8,319,798	-	-	8,319,798	-
Depreciación, Deterioro y Amortización Acumulada de Bienes	49,985,342	178,839	-	49,806,504	178,839
Activos Diferidos	-	-	-	-	-
Estimación por Pérdida o Deterioro de Activos no Circulantes	-	-	-	-	-
Otros Activos no Circulantes	-	-	-	-	-

Bajo protesta de decir verdad declaramos que los Estados Financieros y sus Notas, son razonablemente correctos y son responsabilidad del emisor

Elaboró

C.P. J. Alejandro Rodríguez Zúñiga
Sub Director Administrativo

Reviso

C.P. Alva Inez Moreno Durazo
Director Administrativo

Autorizó

Ing. Florentino Valencia Samaniego
Director General

CENTRO DE EVALUACION Y CONTROL DE CONFIANZA

ETCA-I-08

Estado Analítico de la Deuda y Otros Pasivos

Al 30 de Junio del 2023

(Cifras en Pesos)

SEGUNDO TRIMESTRE

DENOMINACIÓN DE LAS DEUDAS	MONEDA DE CONTRATACIÓN	INSTITUCIÓN O PAÍS ACREEDOR	SALDO INICIAL DEL PERIODO	SALDO FINAL DEL PERIODO
DEUDA PÚBLICA				
Corto Plazo				
Deuda Interna			0.00	0.00
Instituciones de Crédito			0.00	0.00
Títulos y Valores				
Arrendamientos Financieros				
Deuda Externa			0.00	0.00
Organismos Financieros Internacionales			0.00	
Deuda Bilateral				
Títulos y Valores				
Arrendamientos Financieros				
<i>Subtotal Corto Plazo</i>			0.00	0.00
Largo Plazo				
Deuda Interna			0.00	0.00
Instituciones de Crédito				
Títulos y Valores				
Arrendamientos Financieros				
Deuda Externa			0.00	0.00
Organismos Financieros Internacionales				
Deuda Bilateral				
Títulos y Valores				
Arrendamientos Financieros				
<i>Subtotal Largo Plazo</i>			0.00	0.00
Otros Pasivos			1,361,311.37	797,311.96
Total Deuda y Otros Pasivos			1,361,311.37	797,311.96

Bajo protesta de decir verdad declaramos que los Estados Financieros y sus Notas, son razonablemente correctos y son responsabilidad del emisor

Elaboró
C.P. J. Alejandro Rodríguez Zúñiga
Sub Director Administrativo

Reviso
C.P. Alva Inez Moreno Durazo
Director Administrativo

Autorizó
Ing. Florentino Valencia Samaniego
Director General

CENTRO DE EVALUACION Y CONTROL DE CONFIANZA
Informe Analítico de la Deuda Pública y Otros Pasivos - LDF
Al 30 de Junio del 2023

ETCA-I-09

(PESOS)

SEGUNDO TRIMESTRE

Denominación de la Deuda Pública y Otros Pasivos (c)	Saldo al 31 de diciembre de 2022(d)	Disposiciones del Periodo (e)	Amortizaciones del Periodo (f)	Revaluaciones, Reclasificaciones y Otros Ajustes (g)	Saldo Final del Periodo (h) h=d+e-f+g	Pago de Intereses del Periodo (i)	Pago de Comisiones y demás costos asociados durante el Periodo (j)
1. Deuda Pública (1=A+B)							
A. Corto Plazo (A=a1+a2+a3)							
a1) Instituciones de Crédito							
a2) Títulos y Valores							
a3) Arrendamientos Financieros							
B. Largo Plazo (B=b1+b2+b3)							
b1) Instituciones de Crédito							
b2) Títulos y Valores							
b3) Arrendamientos Financieros							
2. Otros Pasivos	1,361,311				797,312		
3. Total de la Deuda Pública y Otros Pasivos (3=1+2)	1,361,311				797,312		
4. Deuda Contingente 1 (informativo)							
A. Deuda Contingente 1							
B. Deuda Contingente 2							
C. Deuda Contingente XX							
5. Valor de Instrumentos Bono Cupón Cero 2 (Informativo)							
A. Instrumento Bono Cupón Cero 1							
B. Instrumento Bono Cupón Cero 2							
C. Instrumento Bono Cupón Cero XX							

1 Se refiere a cualquier Financiamiento sin fuente o garantía de pago definida, que sea asumida de manera solidaria o subsidiaria por las Entidades Federativas con sus Municipios, organismos descentralizados y empresas de participación estatal mayoritaria y fideicomisos, locales o municipales, y por los Municipios con sus respectivos organismos descentralizados y empresas de participación municipal mayoritaria.

2 Se refiere al valor del Bono Cupón Cero que respalda el pago de los créditos asociados al mismo (Activo).

Obligaciones a Corto Plazo (k)	Monto Contratado (l)	Plazo Pactado (m)	Tasa de Interés (n)	Comisiones y Costos Relacionados (o)	Tasa Efectiva (p)
6. Obligaciones a Corto Plazo (Informativo)					
A. Crédito 1					
B. Crédito 2					
C. Crédito XX					

Elaboró
C.P. J. Alejandro Rodríguez Zúñiga
Sub Director Administrativo

Revisó
C.P. Alva Inez Moreno Durazo
Director Administrativo

Autorizó
Ing. Florentino Valencia Samaniego
Director General

CENTRO DE EVALUACION Y CONTROL DE CONFIANZA
Informe Analítico de Obligaciones Diferentes de Financiamientos – LDF
Al 30 de Junio del 2023

ETCA-I-10

(PESOS)

SEGUNDO TRIMESTRE

Denominación de las Obligaciones Diferentes de Financiamiento (c)	Fecha del Contrato (d)	Fecha de inicio de operación del proyecto (e)	Fecha de vencimiento (f)	Monto de la inversión pactado (g)	Plazo pactado (h)	Monto promedio mensual del pago de la contraprestación (i)	Monto promedio mensual del pago de la contraprestación correspondiente al pago de inversión (j)	Monto pagado de la inversión al XX de XXXXXX de 2022 (k)	Monto pagado de la inversión actualizado al XX de XXXXXX de 2022 (l)	Saldo pendiente por pagar de la inversión al XX de XXXXXX de 2021 (m = g - l)
A. Asociaciones Público Privadas (APP's) (A=a+b+c+d)										
a) APP 1	NO APLICA						NO APLICA			
b) APP 2										
c) APP 3										
d) APP XX										
B. Otros Instrumentos (B=a+b+c+d)	NO APLICA						NO APLICA			
a) Otro Instrumento 1										
b) Otro Instrumento 2										
c) Otro Instrumento 3										
d) Otro Instrumento XX										
C. Total de Obligaciones Diferentes de Financiamiento (C=A+B)	NO APLICA						NO APLICA			

Elaboró
C.P. J. Alejandro Rodríguez Zúñiga
Sub Director Administrativo

Reviso
C.P. Alva Inez Moreno Durazo
Director Administrativo

Autorizó
Ing. Florentino Valencia Samaniego
Director General

CENTRO DE EVALUACION Y CONTROL DE CONFIANZA**Informe sobre Pasivos Contingentes**

Al 30 de Junio del 2023

ETCA-I-11

SEGUNDO TRIMESTRE

	NUMERO DE EXPEDIENTE	IMPORTE DE LITIGIO	
A Corto Plazo	183/2016	481,859.25	413,464.04
	1349/2015	1,935,593.96	1,772,877.25
	687/2016	747,835.10	679,439.89
		<u>\$ 3,165,288.31</u>	

EL CENTRO DE EVALUACION Y CONTROL DE CONFIANZA CUENTA CON 3 LITIGIOS EN CURSO POR DEMANDAS LABORALES INTERPUESTAS POR EMPLEADOS QUE CAUSARON BAJA AL NO ACREDITAR LOS EXAMENES DE CONTROL DE CONFIANZA EN SU REVALORACION.

A Mediano Plazo

INFORME SOBRE PASIVOS CONTINGENTES: Informar las obligaciones que tienen su origen en hechos específicos e independientes del pasado que en el futuro pueden ocurrir o no, y de acuerdo con lo que acontezca, desaparecen o se convierten en pasivos reales por ejemplo, juicios, garantías, avales, costos de planes de pensiones, jubilaciones, etc.

A Largo Plazo

NO APLICA

NO APLICA

Bajo protesta de decir verdad declaramos que los Estados Financieros y sus Notas, son razonablemente correctos y son responsabilidad del emisor

Elaboró

C.P. J. Alejandro Rodríguez Zúñiga
Sub Director Administrativo

Revisó

C.P. Alva Inez Moreno Durazo
Director Administrativo

Autorizó

Ing. Florentino Valencia Samaniego
Director General

Centro De Evaluación De Control Y Confianza
Del Estado de Sonora (CECC).
Notas a los Estados Financieros
Al 30 de junio del 2023

A) NOTAS DE DESGLOSE

I) NOTAS AL ESTADO DE SITUACIÓN FINANCIERA

EFFECTIVO Y EQUIVALENTES. -

Este rubro se integra al 30 de Junio 2023 de la siguiente manera:

Nombre de la Cuenta	Concepto	2023
Fondo Revolvente	Fondo Revolvente	\$ 8,000.00
BANAMEX CTA. 091894(509)	Nómina	\$ 416,827.23
BANAMEX CTA. 091464(339)	Recursos propios	\$ 4,910,183.83
SANTANDER CTA. 260461	Dispersión Nomina	\$ 5,648.33
BANAMEX CTA. 172398(6771)	Recursos Estatal	\$ 23,744.32
BANAMEX CTA. 8555496	Recursos Federal	\$ 2,380,251.45
Total Efectivo y Equivalentes		\$ 7,752,655.16

El saldo que se refleja en las cuenta de Efectivo y Equivalentes corresponde a:

Cuenta Banamex 73509 (091894)

a) Recursos provenientes de las retenciones de nóminas para el entero del ISPT retenido y descuentos por préstamos y aportaciones a la caja de ahorros del Sindicato de Empleados al Servicio del Estado.

Cuenta Banamex No. 73339 (091464)

b) Recursos propios, cuenta en la que se depositan los ingresos por concepto de cuotas de recuperación captadas por evaluaciones realizadas a los elementos de seguridad pública.

Cuenta Santander No. 26046 (26046)

c) Cuenta dispensora de nómina, fondo revolvente para cubrir las comisiones bancarias que se cubren al Banco, por la dispersión de la nómina de los empleados de esta Institución.

Cuenta Banamex No. 86771 (172398)

d) Recurso proveniente de ampliación presupuestal autorizada por la Secretaria de Hacienda Estatal para el ejercicio 2022.

)

Cuenta Banamex No. 7012-8555496 (55496)

e) Recurso Federal FASP 2023

DERECHOS A RECIBIR EFECTIVO Y EQUIVALENTES Y BIENES O SERVICIOS A RECIBIR.-

Los rubros que integran esta cuenta al 30 de junio 2023 y diciembre de 2022 se especifican a continuación:

El total de los adeudos de los Deudores por evaluaciones presentan una antigüedad mayor a 5 años.

Nombre de la Cuenta	2023	2022
Deudores por Servicios		
Gobierno del Estado de Sonora	\$10,099,750	\$10,099,750
Instituto de Seguridad Pública del Edo de Son.	\$12,453,173	\$12,501,923
Procuraduría General de Justicia del Estado	553,500	553,500
Municipio de Hermosillo	1,465,500	1,465,500
Municipio de Puerto Peñasco	357,250	357,250
Municipio de Huatabampo	929,500	929,500
Municipio de Caborca	240,000	240,000
Municipio de Cananea	576,180	576,180
Municipio de Empalme	1,083,250	1,083,250
Municipio San Luis Rio Colorado	171,000	171,000
Municipio de Nogales	588,200	588,200
Municipio de Guaymas	528,500	528,500
Municipio de Álamos	229,250	229,250
Municipio de Magdalena	68,853	70,852
Municipio de Sahuaripa	54,750	54,750
Municipio de Bacum	308,750	308,750
Municipio de Etchojoa	1,111,500	1,111,500
Municipio de Nacozaari de García	217,250	217,250
Municipio de Benito Juárez	307,250	307,250
Municipio de Imuris	160,750	160,750
Municipio Plutarco Elías Calles	355,250	355,250
Municipio de Pitiquito	153,250	153,250
Municipio de San Miguel de Horcasitas	54,000	54,000
Municipio de Altar	126,250	126,250
Municipio de Benjamín Hill	124,250	124,250
Municipio de Fronteras	127,000	127,000
Municipio de Santa Ana	60,750	60,750
Municipio de Ures	123,500	123,500
Varios menores (de 50,000)	315,149	277,400
Total, Deudores por Servicios de Evaluaciones	32,943,555	32,956,555
Provisión para Cuentas Incobrables	-32,943,555	-32,956,555
Importe Neto de Deudores por Servicios	0	0

Esta cuenta refleja los adeudos a cargo de las distintas dependencias del Gobierno Estatal y Municipios del Estado de Sonora, por los servicios prestados por el Centro en el proceso de Evaluación de Confianza a sus elementos de seguridad pública.

El saldo que se consigna en la presente relación corresponde a los adeudos generados del año 2011 al 31 de diciembre del 2016 los cuales se han mantenido sin movimientos.

Se han realizado distintas gestiones de cobro ante los municipios y dependencias de Seguridad Pública Estatal, sin que a la fecha se haya obtenido alguna respuesta favorable de parte de estos deudores. Su argumento es la falta de presupuesto para el pago de estas obligaciones.

Agotadas todas las acciones de carácter administrativo para la recuperación de estos adeudos, y las recomendaciones de los distintos órganos fiscalizadores, ha sido que se proceda la cancelación de estas cuentas por cobrar ya que se consideran irrecuperables.

Como política de operación, a partir del año 2017, se les solicita a los Municipios que no cuentan con apoyos Federales el pago de sus evaluaciones de control de confianza de su personal en forma anticipada.

Las dependencias de Seguridad Pública Estatales y Municipales que, si cuentan con apoyos federales para la evaluación de su personal, mediante convenios de colaboración se establecen las condiciones de operación del Recurso.

Para sanear el saldo de las cuentas por cobrar que son de dudosa recuperación, se contabilizó la reserva para cuentas incobrables con la afectación a la Hacienda Pública del ejercicio en el cual se generó la cuenta por cobrar. Esta reserva se actualiza tomando como base la antigüedad del adeudo y las acciones de cobranza realizadas por este Centro de Evaluación.

Durante el presente ejercicio fiscal no se ha realizado afectación alguna a la reserva para cuentas incobrables.

El Centro de Evaluación no cuenta con ningún tipo de inversión Financiera.

BIENES MUEBLES, INMUEBLES E INTANGIBLES. –

Este rubro al 30 de Junio del 2023 y al 31 de diciembre de 2022 se integra por los siguientes:

Nombre De La Cuenta	2023	2022	Variación
Bienes Inmuebles, Infraestructura Y Construcciones En Proceso	19,627,137	19,627,137	0
Mobiliario Y Equipo De Administración	38,610,155	38,712,593	-102,438
Mobiliario y Equipo Educativo y Recreativo	4,882,880	4,932,612	-49,732
Equipo E Instrumental Médico Y De Laboratorio	692,461	591,502	100,959
Vehículos Y Equipo De Transporte	3,942,659	3,942,659	0
Maquinaria, Otros Equipos Y Herramientas	718,416	723,393	-4,977
Software	5,495,448	5,495,448	0
Licencias	2,824,350	2,824,350	0
Depreciación Y Amortización Activo Fijo	-49,806,504	-49,985,342	178,838
Total Activos Fijos	26,987,001	26,864,352	122,650

La cuenta de Activo Fijo, Bien Inmueble que ocupa el Centro de Evaluación es propiedad del Gobierno del Estado. Mediante decreto numero 25 publicado en el boletín oficial del día 25 de Septiembre del 2014 se Incorpora al Dominio Público del Estado el inmueble que alberga al Centro de Evaluación y Control de Confianza única y exclusivamente para el objetivo Institucional.

El edificio que alberga al Centro de Evaluación y Control de Confianza se encuentra registrado en la contabilidad de este Centro a valor catastral determinado a la fecha de su registro, el cual se actualiza con las obras de adecuaciones y mejoras que se realizan en el inmueble.

Las condiciones físicas y de operación del activo fijo del Centro, en términos generales, son buenas.

Las tasas de depreciación y amortización, son las establecidas por el Consejo Nacional de Armonización Contable.

ESTIMACIONES Y DETERIOROS.-

Los criterios para la aplicación del cálculo de depreciación del ejercicio es conforme a los parámetros de estimaciones de vida útil método de línea recta y con las reglas específicas del registro y valoración del patrimonio.

Descripción	Años de Vida Útil	% de Depreciación
Depreciación Acumulada De Bienes Inmuebles	20	5
Depreciación Acumulada de Mobiliario y Equipo de Administración.	10 y 3	10 y 33
Depreciación Acumulada de Instrumental Médico y de Laboratorio.	5	20
Depreciación Acumulada de Equipo de Transporte.	5	20
Depreciación Acumulada de Maquinaria, otros Equipos y Herramientas.	10 y 3	10 y 33
Depreciación Acumulada de Otros Mobiliario y Equipos de administración	3	33
Amortización Acumulada de Software.	3	33
Amortización Acumulada de Licencias.	3	33

El total del Activo fijo se presenta con la deducción de la depreciación y amortización acumulada.

No. De Cuenta	Concepto	Del ejercicio	Acumulada
1261	DEPRECIACIÓN ACUMULADA DE BIENES INMUEBLES	0	\$5,500,184
1263	DEPRECIACIÓN ACUMULADA DE BIENES MUEBLES	0	\$36,356,954
1265	AMORTIZACIÓN ACUMULADA DE ACTIVOS INTANGIBLES	0	\$7,949,365
	Total depreciación	0	\$49,806,504

Con el fin de reflejar información confiable y veraz en nuestros estados financieros, se calculó la depreciación de los bienes de activo fijo del Centro, en total apego a las reglas de registro y valoración del patrimonio y a las tasas de depreciación aplicadas a los diferentes rubros del Activo Fijo emitidas por el Consejo Nacional de Armonización Contable.

Por práctica, la depreciación y amortización se determina al 31 de diciembre del ejercicio fiscal correspondiente.

PASIVO

PROVEEDORES

Este rubro se integra por los proveedores siguientes:

Nombre de la Cuenta	2023	2022
COMISION FEDERAL DE ELECTRICIDAD	-	\$ 41,385
SERVICIOS INTEGRALES VALBON SA DE CV	-	\$ 65,246
COPIADORAS Y SERVICIOS DE SONORA SA DE CV	16,614.66	\$ 12,283
J Y J SOLUCIONES MEDICAS	101,662.40	\$ 42,357
MARCO ANTONIO TERAN LOMBROZO		\$ 36,192
BL DISEÑO Y MANTENIMIENTO EMPRESARIAL SA DE CV	3,016.00	\$ 76,341
REPSOL MAR DE CORTES ESTACIONES DE SERVICIO SA DE CV	26,201.55	
LABORATORIO QUIMICO CLINICO AZTECA S.A.P.I. DE C.V.	-20,851.00	
ADRIANA ADELINA DAVILA CHAVEZ	1,241.20	
LIMPIEZA PROFESIONAL Y DE SERVICIOS LIPSSA	75,342.00	
MEDAM S DE RL DE CV	5,594.68	
RAMOS Y ARVIZU SC	34,800.00	
Total de Proveedores	\$243,621.49	\$ 273,804

La mayor parte de los adeudos que registra el Centro de Evaluación son por servicios previamente licitados o por invitación al menos a tres posibles proveedores.

No se cuenta con pasivos a mediano o largo plazo. Los pasivos que registra el Centro, por política son liquidados en el mes en el que se contrae la obligación o dentro de los siguientes 30 días, previa aceptación del bien o servicios recibidos.

IMPUESTOS Y CUOTAS POR PAGAR.-

Este rubro se integra por las partidas siguientes:

Nombre de la Cuenta	2023	2022
Sueldos y salarios por pagar		
Sueldos y salarios y retenciones de previsión social	22,277.15	0
Impuestos y cuotas por pagar:		
Impuestos Sobre Productos del trabajo	355,624	786,592
Impuestos del 2% Sobre Nominas		88,731
Caja de Ahorro	11,700	11,700
Servicio Medico	6407.5	9,777
Otras retenciones al Empleado	95,820	95,820
Aportación para mantto. Infraestructura	1165	1,778
Cuotas al Fovisssteson	4660	0
Préstamo a Corto Plazo	582.5	889
Préstamo Prendario	1165	889

Fondo de Pensiones	11649.99	17,776
Retenciones Inspección Y Vigilancia		4,310
Préstamo de caja de ahorro	2,983	1,201
Otros	1301.43	330
Aportaciones al ISSSTESON		711
Asignación para préstamos a corto plazo	582.5	1,778
Otras prestaciones de seguridad social	2912.5	4,444
Asignación para infraestructura		1,778
Aportación para enfermedades preexistentes		2492
Aportación por servicio médico isssteson	9203.5	13,332
Indemnización global		7,110
Pagas por defunción, pensiones y jubilaciones	25,655	36,069
Total de Impuestos y Cuotas por Pagar	553,690.47	\$1,087,507

Adeudos por Cuotas de Seguridad Social y retenciones a empleados por concepto de Impuestos Sobre Sueldos, los cuales se liquidan al mes siguiente de contraída la obligación de los enteros.

Los pasivos que registra el Centro, por política son liquidados dentro del mes en el que se contrae la obligación o dentro de los siguientes 30 días, previa aceptación del bien o servicios recibidos

En total se tiene un pasivo en Proveedores e Impuestos y Cuentas por Pagar por un importe de \$ 797,311.96 pesos.

II) NOTAS AL ESTADO DE ACTIVIDADES

INGRESOS DE GESTION

Origen del Ingreso	Importe	%
Transferencias y Subsidios Estatales	26,837,713	82%
Transferencias y Subsidios Federales, Estatales FASP	2,376,892	7%
Ingresos por Venta de Bienes y Servicios	3,668,271	11%
Otros Ingresos (Productos)	3,405	.00%
TOTAL	\$32,886,281	100%

Subsidios Estatales.

El 82 % del total de los Recursos Estatales recibidos en este centro se aplicó en el pago de Servicios Personales y un 14 % en Servicios Generales.

Ingresos por Venta de Bienes y Servicios:

Los recursos propios manifestados en el cuadro de ingresos corresponden a los ingresos recaudados por concepto de evaluación de control de confianza a personal de Seguridad Pública de Municipios y Dependencias Estatales.

Los ingresos propios se aplican al pago de Gastos de Operación y servicios personales (Nombramientos temporales) corresponden a ingresos recaudados por venta de bienes y servicios al 30 de junio del 2023.

Para cumplir con las nuevas disposiciones emitidas por el CONAC publicadas en el Diario Oficial del 20 de Diciembre del 2016, el devengo y recaudado de los Ingresos se registran hasta el momento en el que se obtiene el pago.

Otros Ingresos (Productos)

Por instrucciones de la Dirección de Contabilidad Gubernamental se reclasifican los rendimientos financieros de cuentas productivas al renglón de productos en el Formato ETCAll-01. Los ingresos obtenidos por los rendimientos de las cuentas productivas del C3 no se presupuestaron, por lo cual al registrar los rendimientos se realizan como ampliación presupuestal, igual al ingreso obtenido.

Participaciones, Aportaciones, Convenios, Incentivos Derivados de la Colaboración Fiscal, Fondos Distintos de Aportaciones, Transferencias, Asignaciones, Subsidios y Subvenciones, y Pensiones y Jubilaciones:

GASTOS Y OTRAS PÉRDIDAS

Destino del Recurso	Importe	%
Servicios Personales	\$23,644,166	83%
Materiales y Suministros	793,182	3%
Servicios Generales	4,152,071	14%
Bienes Muebles, Inmuebles e Intangibles	122,651	0%
Inversión Pública	0.00	0%
TOTAL	\$28,712,070	100%

Los principales gastos devengados en esta institución lo representa el concepto de Servicios Personales (Sueldos y Salarios), estos son cubiertos en gran parte, por el subsidio estatal.

Los Gastos referentes a Servicios Generales, corresponden a gastos propios de la institución como lo son Servicios de Vigilancia, Servicios de Limpieza, Servicios de fotocopiado, Servicios subrogados (análisis clínicos a evaluados), Conservación y Mantenimiento de edificio, instalaciones y equipos.

III) NOTAS AL ESTADO DE VARIACIONES EN LA HACIENDA PUBLICA/PATRIMONIO

CONCEPTO	IMPORTE
Aportaciones	\$2,886,117.68
Ahorro/Desahorro Ejercicio 2012	\$26,834,853.71
Ahorro/Desahorro Ejercicio 2013	\$15,391,660.95
Ahorro/Desahorro Ejercicio 2014	-\$10,988,853.93
Ahorro/Desahorro Ejercicio 2015	-\$2,491,613.82
Ahorro/Desahorro Ejercicio 2016	\$9,186,921.49
Ahorro/Desahorro Ejercicio 2017	\$3,430,776.73
Ahorro/Desahorro Ejercicio 2018	\$3,750,492.59
Ahorro/Desahorro Ejercicio 2019	\$6,371,987.25
Ahorro/Desahorro Ejercicio 2020	\$3,290,225.50
Ahorro/Desahorro Ejercicio 2021	-\$5,494,149.52
Ratificación de Resultados de Ejercicios Anteriores	-\$17,971,286.49
Ahorro/Desahorro Ejercicio 2022	-\$3,957,817.45
Total Hacienda Pública/Patrimonio	\$30,239,314.69

Se tiene un remanente del ejercicio anterior adicional al presupuesto autorizado por el Congreso Estatal otorgados a este Centro de Evaluación para gasto corriente, por la cantidad de \$2,844,970.10

Se realizaron ampliaciones líquidas por los siguientes conceptos:

Fecha	Concepto	Importe
10/feb./2023	ORDEN DE PAGO DE SECRETARIA DE HACIENDA OP. 1900001978.	\$2,510,000.00
23/feb./2023	OFICIO RECIBIDO DEL PAGO DEL 3% SOBRE NOMINA DE NOVIEMBRE Y DICIEMBRE 2022	\$201,219.00
31/mar./2023	ORDEN DE PAGO DE SECRETARIA 1900007580, SEGURO DE INMUEBLES Y PARQUE VEHICULAR	\$1,496,799.38
27/mar./2023	OP-190005458, PENSIONADOS Y JUBILADOS	\$9,648.00
05/abr./2023	OFICIO SSP-DFASP-051-0, FASP EJERCICIO 2023.	\$3,961,487.43
15/may./2023	ORDEN DE PAGO 1900001241	\$9,973.94
31/may./2023	ESTADO DE CUENTA BANCARIO CTA FASP 2023, RENDIMIENTOS	\$1,525.18
15/may./2023	OP-190012184, PENSIONADOS Y JUBILADOS	\$4,824.00
01/jun./2023	RECUPERACION DE INGRESO F-1397 1948 (2013-2014)	\$11,000.00
30/jun./2023	RECUPERACION DE INGRESO ABONO DE F-1180 (2013)	\$2,000.00
10/jul./2023	REINTEGRO DE AGENCIA DE VIAJES.	\$2,920.61

IV) NOTAS AL ESTADO DE FLUJO DE EFECTIVO

EFECTIVO Y EQUIVALENTES AL EFECTIVO.

Nombre de la Cuenta	Concepto	2023	2022
Fondo Revolverte	Fondo Revolvente	\$ 8,000	\$ 8,000
BANAMEX CTA. 091894(509)	Nómina	416,827	\$ 956,949
BANAMEX CTA. 091464(339)	Recursos propios	4,918,184	\$ 5,741,685
SANTANDER CTA. 26046	Dispersión Nomina	5,648	\$ 3,107
BANAMEX CTA. 172398(6771)	Recursos Estatal	23,744	\$ 23,699
BANAMEX CTA. 7012-8555496	FASP Federal 2023	2,380,252	0
BANAMEX CTA. 5034754	FASP Federal 2022		\$ 1,304
BANAMEX CTA. 5128988	FASP Estatal 2022		\$ 8,898
Total Efectivo y Equivalentes		\$7,752,655	\$ 6,743,642

CONCILIACIÓN DE LOS FLUJOS DE EFECTIVO NETOS DE LAS ACTIVIDADES DE OPERACIÓN Y LOS SALDOS DE RESULTADOS DEL EJERCICIO.

Concepto	2023	2022
Actividades de Operación		
Origen	\$32,886,281	\$69,859,501
Aplicación	31,746,617	60,364,652
Gastos del período	28,303,224	59,945,053
Otras aplicaciones de operación	3,443,393	419,599
Resultado del Ejercicio Ahorro/Desahorro	1,139,665	9,494,849
Actividades de Inversión		
Origen	0.00	0
Aplicación	-122,652	6,114,394
Actividades de Inversión	-122,652	-6,114,394
Incremento/Disminución Neta en el Efectivo y Equivalentes al Efectivo	1,017,013	3,380,455
Efectivo al Inicio del Ejercicio	6,735,642	3,355,187
Efectivo al Final del Ejercicio	7,752,655	6,735,642

El flujo neto generado por la operación que se muestra en el cuadro anterior se debe principalmente a la suma de las transferencias Estatales recibidas del Gobierno Estatal y captación de recursos propios.

Desglose Otras aplicaciones de operación se integran de los siguientes importes:

Ingresos y Provisiones ejercicio 2022, pagados en ejerció posterior.		
Provisión de gastos		
1112-01-0001	CTA. 40350073339 R. PROPIOS	366,723
1112-01-0003	CTA. 40350073509 NOMINAS	106,769
1112-01-0019	CTA 7012-5034754 FASP FED 2022	2,268
1112-01-0020	CTA 7012-5128988 FASP EST 2022	9,594
Ingresos provenientes del ejercicio 2022,		
Remanente 2022		2,844,970
Finiquito Rafael Francisco Sabory Parra Ingresos 2022		58,162
Finiquito Bianca Vanessa Rios Alvarez Ingresos 2022		42,174
Otros		151
	Total	3,430,810

V) CONCILIACIÓN ENTRE LOS INGRESOS PRESUPUESTARIOS Y CONTABLES, ASÍ COMO ENTRE LOS EGRESOS PRESUPUESTARIOS Y LOS GASTOS CONTABLES.

CONCILIACIÓN ENTRE LOS INGRESOS PRESUPUESTALES Y CONTABLES.

1.-TOTAL DE INGRESOS PRESUPUESTARIOS	\$32,886,281.40
2. MÁS INGRESOS CONTABLES NO PRESUPUESTARIOS	\$0.00
3. MENOS INGRESOS PRESUPUESTARIOS NO CONTABLES	\$0.00
4. TOTAL DE INGRESOS CONTABLES	\$32,886,281.40

CONCILIACIÓN ENTRE LOS EGRESOS PRESUPUESTARIOS Y LOS GASTOS CONTABLES.

1.-TOTAL DE EGRESOS PRESUPUESTARIOS	\$28,712,070.01
2. MENOS EGRESOS PRESUPUESTARIOS NO CONTABLES	0.00
2.11 ACTIVOS INTANGIBLES	0.00
2.5 EQUIPO E INSTRUMENTAL MEDICO Y DE LABORATORIO	100,959
2.6 VEHICULOS Y EQUIPO DE TRANSPORTE	0.00
2.8 MAQUINARIA, OTROS EQUIPOS Y HERRAMIENTAS	0.00
2.3 MOBILIARIO Y EQUIPO DE ADMINISTRACION	21,692
2.4 MOBILIARIO Y EQUIPO EDUCACIONAL Y RECREATIVO	0.00
	0.00
3. MÁS GASTOS CONTABLES NO PRESUPUESTARIOS	0.00
3.1 ESTIMACIONES, DEPRECIACIONES, DETERIOROS, OBSOLESCENCIA Y AMORTIZACIONES	0.00
4. TOTAL DE GASTOS CONTABLES	\$28,589,419.01

b) NOTAS DE MEMORIA (CUENTAS DE ORDEN) CUENTAS DE ORDEN CONTABLES.

Facturación Por Evaluaciones	Deudor	Acreedor
Ingresos Por Realizar De Evaluacs. Facturadas 2023	\$ 1,100,000.00	
Ingresos Por Recibir De Evaluacs. Facturadas 2023		\$ 1,100,000.00
Ingresos Por Realizar De Evaluacs. Facturadas 2022	0	0
Ingresos Por Realizar De Evaluacs. Facturadas 2022		
Ingresos Por Realizar De Evaluacs. Facturadas 2021	0	
Ingresos Por Realizar De Evaluacs. Facturadas 2021		0
Ingresos Por Realizar De Evaluacs. Facturadas 2020	28,125	
Ingresos Por Realizar De Evaluacs. Facturadas 2020		28,125
Ingresos Por Realizar De Evaluacs. Facturadas 2019	355,000	
Ingresos Por Recibir De Evaluacs. Facturadas 2019		355,000
Ingresos Por Realizar De Evaluacs. Facturadas 2018	168,500	
Ingresos Por Recibir De Evaluacs. Facturadas 2018		158,500
Ingresos Por Realizar De Evaluacs. Facturadas 2017	1,336,500	
Ingresos Por Recibir De Evaluacs. Facturadas 2017		1,336,500
Ingresos Por Realizar De Evaluacs. Fact. 2016	4,380,501	
Ingresos Por Recibir De Evaluacs. Fact. 2016		4,390,501

Debido al cambio en el registro contable de los ingresos que de acuerdo a las disposiciones del CONAC, “los ingresos propios se registre el devengo y el recaudado en forma simultánea”.

La cuenta deudora Ingresos por Realizar de Evaluaciones Facturadas representa el saldo de los deudores por las Evaluaciones pendientes de devengar y recaudar durante los ejercicios 2023, 2022, 2021, 2020, 2019, 2018, 2017 y 2016.

Cuenta Contable	Comodante	Importe
Edificios no Habitacionales	Gobierno del Estado de Sonora	19,627,137

El inmueble que ocupan las oficinas del Centro de Evaluación y Control de Confianza, El Gobierno del Estado de Sonora mediante decreto numero 25 publicado el día 25 de Septiembre de 2014 en el Boletín Oficial del Estado de Sonora cede el inmueble que ocupan las oficinas del Centro de Evaluación y Control de Confianza para uso exclusivo de las funciones para las cuales fue creado el Centro, el Mobiliario de Oficina y Equipo de Computo lo cede en uso del centro la Secretaria de Seguridad Pública Estatal.

CUENTAS PRESUPUESTARIAS

CUENTAS DE INGRESOS	IMPORTE
Ingresos Estimados	\$ 72,790,656.00
Ingresos Modificados	81,001,283.43
Ingresos Devengados	32,886,281.40
Ingresos recaudados	32,886,281.40
CUENTAS DE EGRESOS	
Gastos aprobados	\$ 72,790,656.00
Gastos Modificados	81,331,429.44
Gastos Comprometidos	28,712,070.01
Gastos Devengados	28,712,070.01
Gastos Ejercidos	28,425,875.14
Gastos Pagados	28,425,875.14

c) NOTAS DE GESTIÓN ADMINISTRATIVA

a. Introducción

El Centro de Evaluación y Control de Confianza del Estado de Sonora planea las operaciones del ejercicio en base a una programación de los elementos a evaluar a las distintas corporaciones de seguridad pública, estatales y municipales en coordinación con los enlaces designados por los Municipios y Estado.

La fuerza pública a evaluar durante el periodo, le permite al Centro establecer las necesidades de infraestructura financieras y humanas para la operación y cumplimiento de las metas.

b. Panorama Económico Y Financiero

EL Centro de Evaluación opero por debajo de las metas programadas al cierre del tercer trimestre del presente ejercicio presupuestal, ya que las medidas restrictivas establecidas por la Secretaria de Salud Pública y en protección a la salud de los empleados del Centro de Evaluación se suspendieron las actividades propias del Centro.

La situación financiera del Centro es solvente, ya que los gastos de operación de los capítulos 2000 3000 y 5000 se cubren, la mayor parte de los mismos con reservas de recursos propios provenientes de las Evaluaciones de Control de Confianza.

c. Autorización e Historia Constitución

El Centro de Evaluación y Control de Confianza del Estado de Sonora, fue creado como un Órgano Desconcentrado con personalidad jurídica y patrimonio propio, agrupado al sector de la Secretaría De Seguridad Publica, conforme al Decreto publicado en el Boletín Oficial el 08 de Marzo de 2010 por el Gobierno del Estado de Sonora.

El Centro de Evaluación y Control de Confianza no ha experimentado después de su creación ningún cambio en su estructura

d. Organización Y Objeto Social

Objeto Social

El Centro de Evaluación y Control de Confianza del Estado de Sonora tiene por objeto realizar las evaluaciones de control de confianza, de desempeño, poligrafía, entorno social y psicológico, así como exámenes toxicológicos a los aspirantes y a todos los integrantes de las instituciones de seguridad pública, de Procuraduría de Justicia y del Sistema Penitenciario, y Municipios del Estado de Sonora, así como a cualquier dependencia encargada de la seguridad pública), previa la celebración de los convenios respectivos a fin de emitir, la certificación correspondiente.

Ejercicio Fiscal.

Comprende de Enero a Diciembre.

Régimen Jurídico

Organismo Público Descentralizado.

Consideraciones Fiscales

El Centro de Evaluación y Control de Confianza está registrado ante la Secretaría de Hacienda Federal como Persona Moral con fines no lucrativos.

Las obligaciones Fiscales son las siguientes:

Retención y Entero del Impuesto Sobre Producto del Trabajo de los Empleados,
Retención y entero, cuando proceda del IVA e ISR por pago de honorarios profesionales,
Declaración Informativa de Operaciones con Terceros,
Declaración informativa anual sobre sueldos pagados (DIM),

Como causantes del 3% sobre nóminas a la Hacienda Pública Estatal.

e. Estructura Organizacional

La máxima autoridad del Centro la representa el Consejo Directivo el cual está integrado por:

1. Presidente – Gobernadora del Estado,
2. Vicepresidente- Secretario de Seguridad Pública Estatal,
3. Vocales:

- a. Secretario de Hacienda,
- b. Secretario de Gobierno,
- c. Secretario de Educación y Cultura,
- d. Secretario de Salud Pública,

- e. Procurador General de justicia del Estado de Sonora,
- f. Dos representantes de los Sectores Sociales y Privados,
- g. Secretario – Director del Centro de Evaluación.

De acuerdo al decreto de creación el Centro de Evaluación la estructura orgánica es la siguiente:

1. Dirección General,
2. Dirección Administrativa,
3. Dirección de Planeación,
4. Dirección de Evaluación Socioeconómico,
5. Dirección de Evaluación Psicológica,
6. Dirección de Evaluación Poligráfica,
7. Dirección Médica y Toxicología,
- 8.- Dirección de Tecnología y Sistemas,
- 9.- Dirección Jurídica.

Fideicomisos

En Centro no cuenta con ningún tipo de Fideicomiso.

f. Base de Preparación de los Estados Financieros

a) Bases de Presentación.

Los estados financieros se presentan en pesos históricos, de acuerdo a los criterios de Contabilidad Gubernamental y sus políticas de registro emitidos por el CONSEJO NACIONAL DE ARMONIZACIÓN CONTABLE.

b) Inversiones temporales.

En caso de contar con inversiones temporales, éstas se registran al costo de adquisición, el cual no excede a su valor de mercado. Los intereses devengados se registran conforme se cobran.

c) Inmuebles, maquinaria y equipo.

Se registran al costo de adquisición; en el caso de los bienes donados, se considera el valor asignado por la institución donante.

d) Depreciaciones y amortizaciones.

Las adquisiciones de Activo Fijo se deprecian en línea recta y de acuerdo a los lineamientos establecidas por el Consejo Nacional de Armonización Contable.

e) Control presupuestal. El centro ejerce el control de sus Ingresos y Egresos del ejercicio presupuestal en tiempo real, para lo cual se cuenta con el sistema contable adquirido al Instituto de Desarrollo Técnico de las Haciendas Públicas (INDETEC), con el cual cumplimos cabalmente con los lineamientos del registro presupuestal y contable que establece como obligatorios la Ley General de Contabilidad Gubernamental.

g. Políticas de Contabilidad Significativa

Reconocimiento de los efectos de la inflación.

Los Estados Financieros del Centro se elaboran sobre la base de costo histórico, por lo tanto, no incluyen los efectos de la inflación en la información financiera.

El centro no realiza operaciones en el extranjero.

Se registra reserva para cuentas incobrables por concepto de evaluaciones a dependencias de seguridad pública y municipios del Estado de Sonora.

Para cumplir con el acuerdo emitido por el CONAC y publicado en el Diario Oficial de la Federación mediante el cual se establece la metodología del registro contable de los ingresos propios, los cuales se deben de registrar simultáneamente el devengado y recaudado.

A partir del día primero de Enero del 2017 se registran contable y presupuestalmente los ingresos propios en base al ingreso recaudado.

h. Posición en Moneda Extranjera

El Centro no cuenta con activos o pasivos en moneda extranjera.

i. Reporte Analítico del Activo

Los activos fijos del Centro se deprecian a línea recta y considerando los lineamientos establecidos por el CONSEJO NACIONAL DE ARMONIZACIÓN CONTABLE.

No se tiene ningún gravamen o circunstancia que afecte la posesión de los activos del Centro.

Todos los activos fijos se encuentran registrados en la contabilidad del Centro y en custodia directa del mismo.

j. Fideicomisos, Mandatos y Análogos

No aplica para el Centro.

k. Reporte de la Recaudación

Los ingresos recaudados por el Centro de Evaluación y Control de Confianza provienen de Subsidios Estatales, Federales y Recursos Propios por concepto de Evaluaciones de

Confianza a personal de las distintas dependencias de Seguridad Pública Estatales y Municipales.

l. Información sobre la Deuda y el Reporte Analítico de la Deuda

No aplica para el Centro.

m. Calificaciones otorgadas

No aplica para el Centro.

n. Proceso de Mejora

El Centro de Evaluación está en un proceso de mejora continua en cuanto a la capacitación del personal operativo ya que así lo establece el Centro Nacional de Certificación y Acreditación, creado por la Ley General del Sistema Nacional de Seguridad Pública.

o. Información por Segmentos

No aplica para el Centro.

p. Eventos Posteriores al Cierre

No aplica para el Centro.

k. Partes Relacionadas

No aplica para el Centro.

r. Responsabilidad Sobre la Presentación Razonable de los Estados Financieros.

“Bajo protesta de decir verdad declaramos que los Estados Financieros y sus notas, son razonablemente correctos y son responsabilidad del emisor”.

Elaboró

Revisó

Autorizó

C.P. J. Alejandro Rodríguez Zúñiga.
Sub director Administrativo

C.P. Alva Inéz Moreno Durazo.
Director Administrativo

Ing. Florentino Valencia Samaniego.
Director General

CENTRO DE EVALUACION Y CONTROL DE CONFIANZA

ETCA-II-01

Estado Analítico de Ingresos

Al 30 de Junio del 2023

SEGUNDO TRIMESTRE

Rubros de Ingresos	Ingreso					Diferencia
	Estimado	Ampliaciones y Reducciones (+ ó -)	Modificado	Devengado	Recaudado	
	(1)	(2)	(3= 1 +2)	(4)	(5)	
Impuestos			0			0
Cuotas y Aportaciones de Seguridad Social	0	0	0	0	0	0
Contribuciones de Mejoras	0		0			0
Derechos	0		0			0
Productos	0	3,405	3,405	3,405	3,405	3,405
Aprovechamientos	0		0			0
Ingresos por Ventas de Bienes, Prestacion de Servicios y Otros Ingresos	18,480,000	13,271	18,493,271	3,668,271	3,668,271	-14,811,729
Participaciones, Aportaciones, Convenios, Incentivos Derivados de la Colaboración Fiscal y Fondos Distintos de Aportaciones	0	3,961,487	3,961,487	2,376,892	2,376,892	2,376,892
Transferencias, Asignaciones, Subsidios y Subvenciones, y Pensiones y Jubilaciones	54,310,656	4,232,464	58,543,120	26,837,713	26,837,713	-27,472,943
Ingresos Derivados de Financiamientos			0			0
Total	72,790,656	8,210,627	81,001,283	32,886,281	32,886,281	-39,904,375
					Ingresos Excedente	

Rubros de Ingresos	Ingreso					Diferencia
	Estimado	Ampliaciones y Reducciones (+ ó -)	Modificado	Devengado	Recaudado	
	(1)	(2)	(3= 1 +2)	(4)	(5)	

Estado Analítico de Ingresos Por Fuente de Financiamiento	Ingreso					Diferencia
	Estimado	Ampliaciones y Reducciones (+ ó -)	Modificado	Devengado	Recaudado	
	(1)	(2)	(3= 1 +2)	(4)	(5)	
Ingresos del Poder Ejecutivo Federal o Estatal y de los Municipios	0	3,961,487	3,961,487	2,376,892	2,376,892	2,376,892
Impuestos	0	0	0	0	0	0
Cuotas y Aportaciones de Seguridad Social						
Contribuciones de Mejoras			0			0
Derechos			0			0
Productos ¹	0	0	0			0
Aprovechamientos ²			0			0
Participaciones, Aportaciones, Convenios, Incentivos Derivados de la Colaboración Fiscal y Fondos Distintos de Aportaciones	0	3,961,487	3,961,487	2,376,892	2,376,892	2,376,892
Transferencias, Asignaciones, Subsidios y Subvenciones, y Pensiones y Jubilaciones	0	0	0	0	0	0
Ingresos De los Entes Públicos de los Poderes Legislativo y Judicial, de los Órganos Autonomos y del Sector Paraestatal o Paramunicipal, así como de las Empresas Productivas del Estado	72,790,656	4,249,140	77,039,796	30,509,389	30,509,389	-42,281,267
Cuotas y Aportaciones de Seguridad Social	0		0	0	0	0
Productos ¹	0	3,405	3,405	3,405	3,405	3,405
Ingresos por ventas de Bienes, Prestación de Servicios y Otros Ingresos ³	18,480,000	13,271	18,493,271	3,668,271	3,668,271	-14,811,729
Transferencias, Asignaciones, Subsidios y Subvenciones, y Pensiones y Jubilaciones	54,310,656	4,232,464	58,543,120	26,837,713	26,837,713	-27,472,943
Ingresos derivados de Financiamiento	0	0	0	0	0	0
Ingresos Derivados de Financiamientos	0		0			0
Total	72,790,656.00	8,210,627.43	81,001,283.43	32,886,281.40	32,886,281.40	- 39,904,375
					Ingresos Excedentes	

Elaboró
C.P. J. Alejandro Rodríguez Zúñiga
Sub Director Administrativo

Reviso
C.P. Alva Inez Moreno Durazo
Director Administrativo

Autorizó
Ing. Florentino Valencia Samaniego
Director General

Concepto (c)	Ingreso					Diferencia (e)
	Estimado (d)	Ampliaciones/ (Reducciones)	Modificado	Devengado	Recaudado	
i4) Fondo de Compensación de Repecos-Intermedios	-	-	-	-	-	-
i5) Otros Incentivos Económicos	-	-	-	-	-	-
J. Transferencias y Asignaciones	54,310,656.00	4,232,464.32	58,543,120.32	26,837,713.28	26,837,713.28	27,472,942.72
K. Convenios	-	-	-	-	-	-
k1) Otros Convenios y Subsidios	-	-	-	-	-	-
L. Otros Ingresos de Libre Disposición (L=I1+I2)	-	-	-	-	-	-
I1) Participaciones en Ingresos Locales	-	-	-	-	-	-
I2) Otros Ingresos de Libre Disposición	-	-	-	-	-	-
I. Total de Ingresos de Libre Disposición (I=A+B+C+D+E+F+G+H+I+J+K+L)	72,790,656.00	4,249,140.00	77,039,796.00	30,509,388.96	30,509,388.96	42,281,267.04
Ingresos Excedentes de Ingresos de Libre Disposición						
Transferencias Federales Etiquetadas						
A. Aportaciones (A=a1+a2+a3+a4+a5+a6+a7+a8)	-	3,961,487.43	3,961,487.43	2,376,892.44	2,376,892.44	2,376,892.44
a1) Fondo de Aportaciones para la Nómina Educativa y Gasto Operativo	-	-	-	-	-	-
a2) Fondo de Aportaciones para los Servicios de Salud	-	-	-	-	-	-
a3) Fondo de Aportaciones para la Infraestructura Social	-	-	-	-	-	-
a4) Fondo de Aportaciones para el Fortalecimiento de los Municipios y de las Demarcaciones Territoriales del Distrito Federal	-	-	-	-	-	-
a5) Fondo de Aportaciones Múltiples	-	-	-	-	-	-
a6) Fondo de Aportaciones para la Educación Tecnológica y de Adultos	-	-	-	-	-	-
a7) Fondo de Aportaciones para la Seguridad Pública de los Estados y del Distrito Federal	-	3,961,487.43	3,961,487.43	2,376,892.44	2,376,892.44	2,376,892.44
a8) Fondo de Aportaciones para el Fortalecimiento de las Entidades Federativas	-	-	-	-	-	-
B. Convenios (B=b1+b2+b3+b4)	-	-	-	-	-	-
b1) Convenios de Protección Social en Salud	-	-	-	-	-	-
b2) Convenios de Descentralización	-	-	-	-	-	-
b3) Convenios de Reasignación	-	-	-	-	-	-
b4) Otros Convenios y Subsidios	-	-	-	-	-	-
C. Fondos Distintos de Aportaciones (C=c1+c2)	-	-	-	-	-	-
c1) Fondo para Entidades Federativas y Municipios Productores de Hidrocarburos	-	-	-	-	-	-

Concepto (c)	Ingreso					Diferencia (e)
	Estimado (d)	Ampliaciones/ (Reducciones)	Modificado	Devengado	Recaudado	
c2) Fondo Minero	-	-	-	-	-	-
D. Transferencias, Asignaciones, Subsidios y Subvenciones, y Pensiones y Jubilaciones	-	-	-	-	-	-
E. Otras Transferencias Federales Etiquetadas	-	-	-	-	-	-
II. Total de Transferencias Federales Etiquetadas (II = A + B + C + D + E)	-	3,961,487.43	3,961,487.43	2,376,892.44	2,376,892.44	2,376,892.44
III. Ingresos Derivados de Financiamientos (III = A)	-	-	-	-	-	-
A. Ingresos Derivados de Financiamientos	-	-	-	-	-	-
IV. Total de Ingresos (IV = I + II + III)	72,790,656.00	8,210,627.43	81,001,283.43	32,886,281.40	32,886,281.40	- 39,904,374.60
Datos Informativos						
1. Ingresos Derivados de Financiamientos con Fuente de Pago de Ingresos de Libre Disposición	-	-	-	-	-	-
2. Ingresos Derivados de Financiamientos con Fuente de Pago de Transferencias Federales Etiquetadas	-	-	-	-	-	-
3. Ingresos Derivados de Financiamientos (3 = 1 + 2)	-	-	-	-	-	-

Elaboró
C.P. J. Alejandro Rodriguez Zúñiga
Sub Director Administrativo

Reviso
C.P. Alva Inez Moreno Durazo
Director Administrativo

Autorizó
Ing. Florentino Valencia Samaniego
Director General

CENTRO DE EVALUACION Y CONTROL DE CONFIANZA
Conciliacion entre los Ingresos Presupuestarios y Contables
Al 30 de Junio del 2023

ETCA-II-03

SEGUNDO TRIMESTRE

1. Total de Ingresos Presupuestarios		32,886,281.40
2. Mas Ingresos contables No Presupuestarios		0.00
Ingresos Financieros		
Incremento por Variación de Inventarios		
Disminución del Exceso de Estimaciones por Pérdida o Deterioro u Obsolescencia		
Disminución del Exceso de Provisiones		
Otros Ingresos y Beneficios Varios		
Otros Ingresos Contables No Presupuestarios		
3. Menos Ingresos Presupuestarios No Contables		0.00
Aprovechamientos Patrimoniales		
Ingresos Derivados de Financiamientos		
Otros Ingresos Presupuestarios No Contables		
4. Total de Ingresos Contables (4= 1 + 2 - 3)		32,886,281.40

1. Se deberán incluir los Ingresos Contables No Presupuestarios que no se regularizaron presupuestariamente durante el ejercicio
2. Los Ingresos Financieros y otros ingresos se regularizarán presupuestariamente de acuerdo a la legislación aplicable

Elaboró
C.P. J. Alejandro Rodríguez Zúñiga
Sub Director Administrativo

Reviso
C.P. Alva Inez Moreno Durazo
Director Administrativo

Autorizó
Ing. Florentino Valencia Samaniego
Director General

CENTRO DE EVALUACION Y CONTROL DE CONFIANZA
Estado Analítico del Ejercicio Presupuesto de Egresos
Clasificación por Objeto del Gasto (Capítulo y Concepto)
Al 30 de Junio del 2023

ETCA-II-04

SEGUNDO TRIMESTRE

Ejercicio del Presupuesto por Capítulo del Gasto	Egresos Aprobado Anual	Ampliaciones/ (Reducciones)	Egresos Modificado Anual	Egresos Devengado Acumulado	Egresos Pagado Acumulado	Subejercicio
	(1)	(2)	(3=1+2)	(4)	(5)	(6 = 3 - 4)
Servicios Personales	56,588,809	1,519,622	58,108,431	23,644,166	23,622,417	34,464,264
Remuneraciones al Personal de Carácter Permanente	35,360,446	-2,783,082	32,577,364	15,162,779	15,162,779	17,414,586
Remuneraciones al Personal de Carácter Transitorio	0	0	0	0	0	0
Remuneraciones Adicionales y Especiales	6,047,213	4,257,360	10,304,574	2,613,384	2,591,634	7,691,190
Seguridad Social	12,505,214	45,343	12,550,557	5,868,004	5,868,004	6,682,553
Otras Prestaciones Sociales y Económicas	0	0	0	0	0	0
Previsiones	2,675,936	0	2,675,936	0	0	2,675,936
Pago de Estímulos a Servidores Públicos	0	0	0	0	0	0
Materiales y Suministros	3,835,019	350,000	4,185,019	793,182	766,980	3,391,837
Materiales de Administración, Emisión de Documentos y Artículos Oficiales	1,164,911	-18,239	1,146,672	197,947	197,947	948,725
Alimentos y Utensilios	49,461	12,977	62,438	41,254	41,254	21,183
Materias Primas y Materiales de Producción y Comercialización	1,300,986	0	1,300,986	8,004	8,004	1,292,982
Materiales y Artículos de Construcción y de Reparación	66,932	3,853	70,785	23,872	23,872	46,913
Productos Químicos, Farmacéuticos y de Laboratorio	761,309	350,000	1,111,309	364,930	364,930	746,379
Combustibles, Lubricantes y Aditivos	363,043	0	363,043	129,248	103,046	233,795
Vestuario, Blancos, Prendas de Protección y Artículos Deportivos	51,817	-8,340	43,477	0	0	43,477
Materiales y Suministros Para Seguridad	0	0	0	0	0	0
Herramientas, Refacciones y Accesorios Menores	76,560	9,749	86,309	27,926	27,926	58,383
Servicios Generales	9,096,628	2,706,305	11,802,933	4,152,071	3,913,827	7,650,862
Servicios Básicos	1,252,980	449	1,253,429	450,017	450,017	803,412
Servicios de Arrendamiento	2,651,347	425,574	3,076,921	103,793	85,964	2,973,128
Servicios Profesionales, Científicos, Técnicos y Otros Servicios	1,258,321	-39,613	1,218,708	220,609	185,809	998,100
Servicios Financieros, Bancarios y Comerciales	460,538	1,365,176	1,825,714	1,508,927	1,508,927	316,787
Servicios de Instalación, Reparación, Mantenimiento y Conservación	2,181,568	207,388	2,388,956	650,168	566,216	1,738,788
Servicios de Comunicación Social y Publicidad.	0	0	0	0	0	0
Servicios de Traslado y Viáticos	560,804	13,471	574,275	256,899	256,899	317,376
Servicios Oficiales	0	0	0	0	0	0
Otros Servicios Generales	731,069	733,860	1,464,930	961,658	859,996	503,271
Transferencias, Asignaciones, Subsidios y Otras Ayudas	0	0	0	0	0	0
Transferencias Internas y Asignaciones al Sector Público	0	0	0	0	0	0
Transferencias al Resto del Sector Público	0	0	0	0	0	0
Subsidios y Subvenciones	0	0	0	0	0	0
Ayudas Sociales	0	0	0	0	0	0
Pensiones y Jubilaciones	0	0	0	0	0	0
Transferencias a Fideicomisos, Mandatos y Otros Análogos	0	0	0	0	0	0
Transferencias a la Seguridad Social	0	0	0	0	0	0
Donativos	0	0	0	0	0	0
Transferencias al Exterior	0	0	0	0	0	0
Bienes Muebles, Inmuebles e Intangibles	3,104,321	3,964,846	7,069,167	122,651	122,651	6,946,516
Mobiliario y Equipo de Administración	391,343	3,696,837	4,088,180	21,692	21,692	4,066,488
Mobiliario y Equipo Educativo y Recreativo	0	31,195	31,195	0	0	31,195
Equipo e Instrumental Médico y de Laboratorio	133,718	87,000	220,718	100,959	100,959	119,759
Vehículos y Equipo de Transporte	0	0	0	0	0	0
Equipo de Defensa y Seguridad	0	0	0	0	0	0
Maquinaria, Otros Equipos y Herramientas	2,295,640	149,814	2,445,454	0	0	2,445,454
Activos Biológicos	0	0	0	0	0	0
Bienes Inmuebles	0	0	0	0	0	0
Activos Intangibles	283,620	0	283,620	0	0	283,620
Inversión Pública	165,880	0	165,880	0	0	165,880
Obra Pública en Bienes de Dominio Público	165,880	0	165,880	0	0	165,880
Obra Pública en Bienes Propios	0	0	0	0	0	0
Proyectos Productivos y Acciones de Fomento	0	0	0	0	0	0
Inversiones Financieras y Otras Provisiones	0	0	0	0	0	0
Inversiones Para el Fomento de Actividades Productivas.	0	0	0	0	0	0
Acciones y Participaciones de Capital	0	0	0	0	0	0

Ejercicio del Presupuesto por Capítulo del Gasto	Egresos Aprobado Anual (1)	Ampliaciones/ (Reducciones) (2)	Egresos Modificado Anual (3=1+2)	Egresos Devengado Acumulado (4)	Egresos Pagado Acumulado (5)	Subejercicio (6 = 3 - 4)
Compra de Títulos y Valores	0	0	0	0	0	0
Concesión de Préstamos	0	0	0	0	0	0
Inversiones en Fideicomisos, Mandatos y Otros Análogos	0	0	0	0	0	0
Otras Inversiones Financieras	0	0	0	0	0	0
Provisiones para Contingencias y Otras Erogaciones Especiales	0	0	0	0	0	0
Participaciones y Aportaciones	0	0	0	0	0	0
Participaciones	0	0	0	0	0	0
Aportaciones	0	0	0	0	0	0
Convenios	0	0	0	0	0	0
Deuda Pública	0	0	0	0	0	0
Amortización de la Deuda Pública	0	0	0	0	0	0
Intereses de la Deuda Pública	0	0	0	0	0	0
Comisiones de la Deuda Pública	0	0	0	0	0	0
Gastos de la Deuda Pública	0	0	0	0	0	0
Costo por Coberturas	0	0	0	0	0	0
Apoyos Financieros	0	0	0	0	0	0
Adeudos de Ejercicios Fiscales Anteriores (Adefas)	0	0	0	0	0	0
Total del Gasto	72,790,656	8,540,773	81,331,429	28,712,070	28,425,875	52,619,359

Elaboró
C.P. J. Alejandro Rodríguez Zúñiga
Sub Director Administrativo

Revisó
C.P. Alva Inez Moreno Durazo
Director Administrativo

Autorizó
Ing. Florentino Valencia Samaniego
Director General

CENTRO DE EVALUACION Y CONTROL DE CONFIANZA

ETCA-II-05

Estado Analítico del Ejercicio del Presupuesto de Egresos Detallado - LDF

Clasificación por Objeto del Gasto (Capítulo y Concepto)

Al 30 de Junio del 2023

(PESOS)

SEGUNDO TRIMESTRE

Concepto (c)	Egresos					Subejercicio (e)
	Aprobado (d)	Ampliaciones/ (Reducciones)	Modificado	Devengado	Pagado	
I. Gasto No Etiquetado (I=A+B+C+D+E+F+G+H+I)	72,790,656.00	4,575,927.00	77,366,583.00	28,712,070.01	28,425,875.14	48,654,512.99
A. Servicios Personales (A=a1+a2+a3+a4+a5+a6+a7)	56,588,808.77	1,519,621.94	58,108,430.71	23,644,166.22	23,622,417.18	34,464,264.49
a1) Remuneraciones al Personal de Carácter Permanente	35,360,446.24	2,783,081.82	32,577,364.42	15,162,778.65	15,162,778.65	17,414,585.77
a2) Remuneraciones al Personal de Carácter Transitorio	-	-	-	-	-	-
a3) Remuneraciones Adicionales y Especiales	6,047,213.34	4,257,360.30	10,304,573.64	2,613,383.53	2,591,634.49	7,691,190.11
a4) Seguridad Social	12,505,213.57	45,343.46	12,550,557.03	5,868,004.04	5,868,004.04	6,682,552.99
a5) Otras Prestaciones Sociales y Económicas	-	-	-	-	-	-
a6) Previsiones	2,675,935.62	-	2,675,935.62	-	-	2,675,935.62
a7) Pago de Estímulos a Servidores Públicos	-	-	-	-	-	-
B. Materiales y Suministros (B=b1+b2+b3+b4+b5+b6+b7+b8+b9)	3,835,018.67	350,000.01	4,185,018.68	793,181.63	766,980.08	3,391,837.05
b1) Materiales de Administración, Emisión de Documentos y Artículos Oficiales	1,164,910.54	18,238.62	1,146,671.92	197,947.24	197,947.24	948,724.68
b2) Alimentos y Utensilios	49,460.94	12,976.74	62,437.68	41,254.30	41,254.30	21,183.38
b3) Materias Primas y Materiales de Producción y Comercialización	1,300,986.40	-	1,300,986.40	8,004.00	8,004.00	1,292,982.40
b4) Materiales y Artículos de Construcción y de Reparación	66,932.00	3,853.33	70,785.33	23,872.23	23,872.23	46,913.10
b5) Productos Químicos, Farmacéuticos y de Laboratorio	761,308.72	350,000.00	1,111,308.72	364,930.03	364,930.03	746,378.69
b6) Combustibles, Lubricantes y Aditivos	363,042.87	-	363,042.87	129,247.65	103,046.10	233,795.22
b7) Vestuario, Blancos, Prendas de Protección y Artículos Deportivos	51,817.20	8,340.40	43,476.80	-	-	43,476.80
b8) Materiales y Suministros Para Seguridad	-	-	-	-	-	-
b9) Herramientas, Refacciones y Accesorios Menores	76,560.00	9,748.96	86,308.96	27,926.18	27,926.18	58,382.78
C. Servicios Generales (C=c1+c2+c3+c4+c5+c6+c7+c8+c9)	9,096,627.94	2,706,305.05	11,802,932.99	4,152,071.16	3,913,826.88	7,650,861.83
c1) Servicios Básicos	1,252,980.42	449.00	1,253,429.42	450,017.41	450,017.41	803,412.01
c2) Servicios de Arrendamiento	2,651,347.26	425,573.80	3,076,921.06	103,792.76	85,963.56	2,973,128.30
c3) Servicios Profesionales, Científicos, Técnicos y Otros Servicios	1,258,320.98	39,612.60	1,218,708.38	220,608.80	185,808.80	998,099.58
c4) Servicios Financieros, Bancarios y Comerciales	460,538.07	1,365,175.95	1,825,714.02	1,508,927.02	1,508,927.02	316,787.00
c5) Servicios de Instalación, Reparación, Mantenimiento y Conservación	2,181,568.47	207,387.60	2,388,956.07	650,168.26	566,215.58	1,738,787.81
c6) Servicios de Comunicación Social y Publicidad	-	-	-	-	-	-
c7) Servicios de Traslado y Viáticos	560,803.51	13,471.00	574,274.51	256,898.71	256,898.71	317,375.80
c8) Servicios Oficiales	-	-	-	-	-	-
c9) Otros Servicios Generales	731,069.23	733,860.30	1,464,929.53	961,658.20	859,995.80	503,271.33
D. Transferencias, Asignaciones, Subsidios y Otras Ayudas (D=d1+d2+d3+d4+d5+d6+d7+d8+d9)	-	-	-	-	-	-
d1) Transferencias Internas y Asignaciones al Sector Público	-	-	-	-	-	-
d2) Transferencias al Resto del Sector Público	-	-	-	-	-	-
d3) Subsidios y Subvenciones	-	-	-	-	-	-
d4) Ayudas Sociales	-	-	-	-	-	-
d5) Pensiones y Jubilaciones	-	-	-	-	-	-
d6) Transferencias a Fideicomisos, Mandatos y Otros Análogos	-	-	-	-	-	-
d7) Transferencias a la Seguridad Social	-	-	-	-	-	-
d8) Donativos	-	-	-	-	-	-
d9) Transferencias al Exterior	-	-	-	-	-	-
E. Bienes Muebles, Inmuebles e Intangibles (E=e1+e2+e3+e4+e5+e6+e7+e8+e9)	3,104,320.62	-	3,104,320.62	122,651.00	122,651.00	2,981,669.62
e1) Mobiliario y Equipo de Administración	391,342.72	-	391,342.72	21,692.00	21,692.00	369,650.72
e2) Mobiliario y Equipo Educativo y Recreativo	-	-	-	-	-	-
e3) Equipo e Instrumental Médico y de Laboratorio	133,717.90	-	133,717.90	100,959.00	100,959.00	32,758.90
e4) Vehículos y Equipo de Transporte	-	-	-	-	-	-
e5) Equipo de Defensa y Seguridad	-	-	-	-	-	-
e6) Maquinaria, Otros Equipos y Herramientas	2,295,640.00	-	2,295,640.00	-	-	2,295,640.00
e7) Activos Biológicos	-	-	-	-	-	-
e8) Bienes Inmuebles	-	-	-	-	-	-
e9) Activos Intangibles	283,620.00	-	283,620.00	-	-	283,620.00
F. Inversión Pública (F=f1+f2+f3)	165,880.00	-	165,880.00	-	-	165,880.00
f1) Obra Pública en Bienes de Dominio Público	165,880.00	-	165,880.00	-	-	165,880.00
f2) Obra Pública en Bienes Propios	-	-	-	-	-	-
f3) Proyectos Productivos y Acciones de Fomento	-	-	-	-	-	-
G. Inversiones Financieras y Otras Provisiones (G=g1+g2+g3+g4+g5+g6+g7)	-	-	-	-	-	-
g1) Inversiones Para el Fomento de Actividades Productivas	-	-	-	-	-	-
g2) Acciones y Participaciones de Capital	-	-	-	-	-	-
g3) Compra de Títulos y Valores	-	-	-	-	-	-
g4) Concesión de Préstamos	-	-	-	-	-	-
g5) Inversiones en Fideicomisos, Mandatos y Otros Análogos	-	-	-	-	-	-
Fideicomiso de Desastres Naturales (Informativo)	-	-	-	-	-	-
g6) Otras Inversiones Financieras	-	-	-	-	-	-
g7) Provisiones para Contingencias y Otras Erogaciones Especiales	-	-	-	-	-	-
H. Participaciones y Aportaciones (H=h1+h2+h3)	-	-	-	-	-	-
h1) Participaciones	-	-	-	-	-	-

Concepto (c)	Egresos					Subejercicio (e)
	Aprobado (d)	Ampliaciones/ (Reducciones)	Modificado	Devengado	Pagado	
h2) Aportaciones			-			-
h3) Convenios			-			-
I. Deuda Pública (I=I1+I2+I3+I4+I5+I6+I7)	-	-	-	-	-	-
(1) Amortización de la Deuda Pública			-			-
(2) Intereses de la Deuda Pública			-			-
(3) Comisiones de la Deuda Pública			-			-
(4) Gastos de la Deuda Pública			-			-
(5) Costo por Coberturas			-			-
(6) Apoyos Financieros			-			-
(7) Adeudos de Ejercicios Fiscales Anteriores (ADEFAS)			-			-
II. Gasto Etiquetado (II=A+B+C+D+E+F+G+H+I)	-	3,964,846.44	3,964,846.44	-	-	3,964,846.44
A. Servicios Personales (A=A1+a2+a3+a4+a5+a6+a7)	-	-	-	-	-	-
a1) Remuneraciones al Personal de Carácter Permanente			-			-
a2) Remuneraciones al Personal de Carácter Transitorio			-			-
a3) Remuneraciones Adicionales y Especiales			-			-
a4) Seguridad Social			-			-
a5) Otras Prestaciones Sociales y Económicas			-			-
a6) Previsiones			-			-
a7) Pago de Estímulos a Servidores Públicos			-			-
B. Materiales y Suministros (B=b1+b2+b3+b4+b5+b6+b7+b8+b9)	-	-	-	-	-	-
b1) Materiales de Administración, Emisión de Documentos y Artículos Oficiales			-			-
b2) Alimentos y Utensilios			-			-
b3) Materias Primas y Materiales de Producción y Comercialización			-			-
b4) Materiales y Artículos de Construcción y de Reparación			-			-
b5) Productos Químicos, Farmacéuticos y de Laboratorio			-			-
b6) Combustibles, Lubricantes y Aditivos			-			-
b7) Vestuario, Blancos, Prendas de Protección y Artículos Deportivos			-			-
b8) Materiales y Suministros Para Seguridad			-			-
b9) Herramientas, Refacciones y Accesorios Menores			-			-
C. Servicios Generales (C=c1+c2+c3+c4+c5+c6+c7+c8+c9)	-	-	-	-	-	-
c1) Servicios Básicos			-			-
c2) Servicios de Arrendamiento			-			-
c3) Servicios Profesionales, Científicos, Técnicos y Otros Servicios			-			-
c4) Servicios Financieros, Bancarios y Comerciales			-			-
c5) Servicios de Instalación, Reparación, Mantenimiento y Conservación			-			-
c6) Servicios de Comunicación Social y Publicidad			-			-
c7) Servicios de Traslado y Viáticos			-			-
c8) Servicios Oficiales			-			-
c9) Otros Servicios Generales			-			-
D. Transferencias, Asignaciones, Subsidios y Otras Ayudas (D=d1+d2+d3+d4+d5+d6+d7+d8+d9)	-	-	-	-	-	-
d1) Transferencias Internas y Asignaciones al Sector Público			-			-
d2) Transferencias al Resto del Sector Público			-			-
d3) Subsidios y Subvenciones			-			-
d4) Ayudas Sociales			-			-
d5) Pensiones y Jubilaciones			-			-
d6) Transferencias a Fideicomisos, Mandatos y Otros Análogos			-			-
d7) Transferencias a la Seguridad Social			-			-
d8) Donativos			-			-
d9) Transferencias al Exterior			-			-
E. Bienes Muebles, Inmuebles e Intangibles (E=e1+e2+e3+e4+e5+e6+e7+e8+e9)	-	3,964,846.44	3,964,846.44	-	-	3,964,846.44
e1) Mobiliario y Equipo de Administración		3,696,837.04	3,696,837.04	-	-	3,696,837.04
e2) Mobiliario y Equipo Educativo y Recreativo		31,195.40	31,195.40	-	-	31,195.40
e3) Equipo e Instrumental Médico y de Laboratorio		87,000.00	87,000.00	-	-	87,000.00
e4) Vehículos y Equipo de Transporte			-			-
e5) Equipo de Defensa y Seguridad			-			-
e6) Maquinaria, Otros Equipos y Herramientas		149,814.00	149,814.00	-	-	149,814.00
e7) Activos Biológicos			-			-
e8) Bienes Inmuebles			-			-
e9) Activos Intangibles			-			-
F. Inversión Pública (F=f1+f2+f3)	-	-	-	-	-	-
f1) Obra Pública en Bienes de Dominio Público			-			-
f2) Obra Pública en Bienes Propios			-			-
f3) Proyectos Productivos y Acciones de Fomento			-			-
G. Inversiones Financieras y Otras Provisiones (G=g1+g2+g3+g4+g5+g6+g7)	-	-	-	-	-	-
g1) Inversiones Para el Fomento de Actividades Productivas			-			-
g2) Acciones y Participaciones de Capital			-			-
g3) Compra de Títulos y Valores			-			-
g4) Concesión de Préstamos			-			-
g5) Inversiones en Fideicomisos, Mandatos y Otros Análogos			-			-
Fideicomiso de Desastres Naturales (Informativo)			-			-

Concepto (c)	Egresos					Subejercicio (e)
	Aprobado (d)	Ampliaciones/ (Reducciones)	Modificado	Devengado	Pagado	
g6) Otras Inversiones Financieras			-			-
g7) Provisiones para Contingencias y Otras Erogaciones Especiales			-			-
H. Participaciones y Aportaciones (H=h1+h2+h3)	-	-	-	-	-	-
h1) Participaciones			-			-
h2) Aportaciones			-			-
h3) Convenios			-			-
I. Deuda Pública (I=i1+i2+i3+i4+i5+i6+i7)	-	-	-	-	-	-
i1) Amortización de la Deuda Pública			-			-
i2) Intereses de la Deuda Pública			-			-
i3) Comisiones de la Deuda Pública			-			-
i4) Gastos de la Deuda Pública			-			-
i5) Costo por Coberturas			-			-
i6) Apoyos Financieros			-			-
i7) Adeudos de Ejercicios Fiscales Anteriores (ADEFAS)			-			-
			-			-
III. Total de Egresos (III = I + II)	72,790,656.00	8,540,773.44	81,331,429.44	28,712,070.01	28,425,875.14	52,619,359.43

Elaboró
C.P. J. Alejandro Rodríguez Zúñiga
Sub Director Administrativo

Revisó
C.P. Alva Inez Moreno Durazo
Director Administrativo

Autorizó
Ing. Florentino Valencia Samaniego
Director General

CENTRO DE EVALUACION Y CONTROL DE CONFIANZA
Estado Analítico del Ejercicio Presupuesto de Egresos
Clasificación Económica (por Tipo de Gasto)
Al 30 de Junio del 2023

ETCA-II-06

SEGUNDO TRIMESTRE

Concepto	Egresos Aprobado Anual (1)	Ampliaciones/ (Reducciones) (2)	Egresos Modificado Anual (3=1+2)	Egresos Devengado Acumulado (4)	Egresos Pagado Acumulado (5)	Subejercicio (6 = 3 - 4)
Gasto Corriente	69,418,944	4,677,439	74,096,382	28,589,419	28,303,224	45,506,963
Gasto de Capital	3,371,712	3,863,335	7,235,047	122,651	122,651	7,112,396
Amortización del la Deuda y Disminución de Pasivos			0			0
Pensiones y Jubilaciones			0			0
Participaciones			0			0
Total del Gasto	72,790,656	8,540,773	81,331,429	28,712,070	28,425,875	52,619,359

Elaboró
C.P. J. Alejandro Rodríguez Zúñiga
Sub Director Administrativo

Revisó
C.P. Alva Inez Moreno Durazo
Director Administrativo

Autorizó
Ing. Florentino Valencia Samaniego
Director General

CENTRO DE EVALUACION Y CONTROL DE CONFIANZA
Estado Analítico del Ejercicio Presupuesto de Egresos
Clasificación Administrativa (Por Unidad Administrativa)
Al 30 de Junio del 2023

ETCA-II-07

SEGUNDO TRIMESTRE

Clasificación Administrativa (Por Unidad Administrativa)	Egresos Aprobado Anual (1)	Ampliaciones/ (Reducciones) (2)	Egresos Modificado Anual (3=1+2)	Egresos Devengado Acumulado (4)	Egresos Pagado Acumulado (5)	Subejercicio (6 = 3 - 4)
DIRECCION GENERAL	7,668,902	1,148,252	8,817,154	4,308,573	4,282,603	4,508,581
DIRECCION ADMINISTRATIVA	9,934,566	368,039	10,302,605	3,588,867	3,522,006	6,713,738
DIRECCION JURIDICA	2,207,314	160,419	2,367,734	868,601	854,068	1,499,133
DIRECCION DE TECNOLOGIA Y SISTEMAS	7,636,615	5,090,336	12,726,951	1,803,874	1,801,491	10,923,077
DIRECCION DE EVALUACION PSICOLOGICA	8,363,164	545,322	8,908,486	3,517,661	3,500,117	5,390,826
DIRECCION DE POLIGRAFIA	9,797,608	23,024	9,820,632	3,923,323	3,906,334	5,897,309
DIRECCION DE ESTUDIOS SOCIOECONOMICO	12,569,053	145,601	12,714,653	4,815,732	4,806,038	7,898,921
DIRECCION DE EVALUACION MEDICA-TOXICOLOGICA	7,789,874	644,278	8,434,152	3,424,147	3,301,746	5,010,006
DIRECCION DE DESARROLLO ORGANIZACIONAL Y PLANEACION.	6,823,560	415,502	7,239,062	2,461,294	2,451,472	4,777,768
Total del Gasto	72,790,656	8,540,773	81,331,429	28,712,070	28,425,875	52,619,359

Elaboró
C.P. J. Alejandro Rodríguez Zúñiga
Sub Director Administrativo

Revisó
C.P. Alva Inez Moreno Durazo
Director Administrativo

Autorizó
Ing. Florentino Valencia Samaniego
Director General

CENTRO DE EVALUACION Y CONTROL DE CONFIANZA

ETCA-II-08

Estado Analítico del Ejercicio del Presupuesto de Egresos Detallado - LDF

Clasificación Administrativa

Al 30 de Junio del 2023

(PESOS)

SEGUNDO TRIMESTRE

Concepto (c)	Egresos					Subejercicio (e)
	Aprobado (d)	Ampliaciones/ (Reducciones)	Modificado	Devengado	Pagado	
I. Gasto No Etiquetado						
(I=A+B+C+D+E+F+G+H)	72,790,656	4,575,927	77,366,583	28,712,070	28,425,875	48,654,513
DIRECCION GENERAL	7,668,902	1,148,252	8,817,154	4,308,573	4,282,603	4,508,581
DIRECCION ADMINISTRATIVA	9,934,566	368,039	10,302,605	3,588,867	3,522,006	6,713,738
DIRECCION JURIDICA	2,207,314	160,419	2,367,734	868,601	854,068	1,499,133
DIRECCION DE TECNOLOGIA Y SISTEMAS	7,636,615	1,125,489	8,762,104	1,803,874	1,801,491	6,958,231
DIRECCION DE PSICOLOGIA	8,363,164	545,322	8,908,486	3,517,661	3,500,117	5,390,826
DIRECCION DE POLIGRAFIA	9,797,608	23,024	9,820,632	3,923,323	3,906,334	5,897,309
DIRECCION DE SOCIOECONOMICA	12,569,053	145,601	12,714,653	4,815,732	4,806,038	7,898,921
DIRECCION DE EVALUACION MEDIC- TOX	7,789,874	644,278	8,434,152	3,424,147	3,301,746	5,010,006
DIRECCION DE DESARROLLO ORGANIZACIONAL Y PLANEACION	6,823,560	415,502	7,239,062	2,461,294	2,451,472	4,777,768
II. Gasto Etiquetado		3,964,846	3,964,846			3,964,846
DIRECCION GENERAL						
DIRECCION ADMINISTRATIVA						
DIRECCION JURIDICA						
DIRECCION DE TECNOLOGIA Y SISTEMAS		3,964,846	3,964,846			3,964,846
DIRECCION DE PSICOLOGIA						
DIRECCION DE POLIGRAFIA						
DIRECCION DE SOCIOECONOMICA						
DIRECCION DE EVALUACION MEDIC- TOX						
DIRECCION DE DESARROLLO ORGANIZACIONAL Y PLANEACION						
III. Total de Egresos (III = I + II)	72,790,656	8,540,773	81,331,429	28,712,070	28,425,875	52,619,359

Elaboró

C.P. J. Alejandro Rodríguez Zúñiga
Sub Director Administrativo

Reviso

C.P. Alva Inez Moreno Durazo
Director Administrativo

Autorizó

Ing. Florentino Valencia Samaniego
Director General

CENTRO DE EVALUACION Y CONTROL DE CONFIANZA
Estado Analítico del Ejercicio Presupuesto de Egresos
Clasificación Administrativa (Por Poderes)
Al 30 de Junio del 2023

ETCA-II-09

SEGUNDO TRIMESTRE

Clasificación Administrativa (Por Poderes)	Egresos Aprobado Anual (1)	Ampliaciones/ (Reducciones) (2)	Egresos Modificado Anual (3=1+2)	Egresos Devengado Acumulado (4)	Egresos Pagado Acumulado (5)	Subejercicio (6 = 3 - 4)
Poder Ejecutivo	72,790,656	8,540,773	81,331,429	28,712,070	28,425,875	52,619,359
Poder Legislativo			-			-
Poder Judicial			-			-
Órganos Autónomos			-			-
Total del Gasto	72,790,656	8,540,773	81,331,429	28,712,070	28,425,875	52,619,359

Elaboró
C.P. J. Alejandro Rodríguez Zúñiga
Sub Director Administrativo

Revisó
C.P. Alva Inez Moreno Durazo
Director Administrativo

Autorizó
Ing. Florentino Valencia Samaniego
Director General

CENTRO DE EVALUACION Y CONTROL DE CONFIANZA
Estado Analítico del Ejercicio Presupuesto de Egresos
Clasificación Administrativa (Por Tipo de Organismos o Entidad Paraestatal)
Al 30 de Junio del 2023

ETCA-II-10

SEGUNDO TRIMESTRE

Concepto	Egresos Aprobado Anual (1)	Ampliaciones/ (Reducciones) (2)	Egresos Modificado Anual (3=1+2)	Egresos Devengado Acumulado (4)	Egresos Pagado Acumulado (5)	Subejercicio (6 = 3 - 4)
Entidades Paraestatales y Fideicomisos No Empresariales y No Financieros	72,790,656	8,540,773	81,331,429	28,712,070	28,425,875	52,619,359
Instituciones Públicas de la Seguridad Social			0			0
Entidades Paraestatales Empresariales No Financieras con Participación Estatal Mayoritaria			0			0
Fideicomisos Empresariales No Financieros con Participación Estatal Mayoritaria			0			0
Entidades Paraestatales Empresariales Financieras Monetarias con Participación Estatal Mayoritaria			0			0
Entidades Paraestatales Empresariales Financieras No Monetarias con Participación Estatal Mayoritaria			0			0
Fideicomisos Financieros Públicos con Participación Estatal Mayoritaria			0			0
Total del Gasto	72,790,656	8,540,773	81,331,429	28,712,070	28,425,875	52,619,359

Elaboró
C.P. J. Alejandro Rodríguez Zúñiga
Sub Director Administrativo

Revisó
C.P. Alva Inez Moreno Durazo
Director Administrativo

Autorizó
Ing. Florentino Valencia Samaniego
Director General

CENTRO DE EVALUACION Y CONTROL DE CONFIANZA
Estado Analítico del Ejercicio Presupuesto de Egresos
Clasificación Funcional (Finalidad y Función)
Al 30 de Junio del 2023

ETCA-II-11

SEGUNDO TRIMESTRE

Concepto	Egresos Aprobado Anual (1)	Ampliaciones/ (Reducciones) (2)	Egresos Modificado Anual (3=1+2)	Egresos Devengado Acumulado (4)	Egresos Pagado Acumulado (5)	Subejercicio (6 = 3 - 4)
Gobierno	72,790,656	8,540,773	81,331,429	28,712,070	28,425,875	52,619,359
Legislación			0			0
Justicia			0			0
Coordinación de la Política de Gobierno			0			0
Relaciones Exteriores			0			0
Asuntos Financieros y Hacendarios			0			0
Seguridad Nacional			0			0
Asuntos de Orden Público y Seguridad Interior	72,790,656	8,540,773	81,331,429	28,712,070	28,425,875	52,619,359
Otros Servicios Generales			0			0
Desarrollo Social	0	0	0	0	0	0
Protección Ambiental			0			0
Viviendas y Servicios a la Comunidad			0			0
Salud			0			0
Recreación, Cultura y Otras Manifestaciones Sociales			0			0
Educación			0			0
Protección Social			0			0
Otros Asuntos Sociales			0			0
Desarrollo Económico	0	0	0	0	0	0
Asuntos Económicos, Comerciales y Laborales en General			0			0
Agropecuaria, Silvicultura, Pesca y Caza			0			0
Combustibles y Energía			0			0
Minería, Manufacturas y Construcción			0			0
Transporte			0			0
Comunicaciones			0			0
Turismo			0			0
Ciencia, Tecnología e Innovación			0			0
Otras Industrias y Otros Asuntos Económicos			0			0
Otras No Clasificadas en funciones anteriores	0	0	0	0	0	0
Transacciones de la Deuda Pública / Costo financiero de la Deuda	0	0	0	0	0	0
Transferencias, Participaciones y Aportaciones entre Diferentes Niveles y Órdenes de gobierno			0			0
Saneamiento del Sistema Financiero			0			0
Adeudos de ejercicios Fiscales Anteriores	0	0	0	0	0	0
Total del Gasto	72,790,656	8,540,773	81,331,429	28,712,070	28,425,875	52,619,359

Elaboró
C.P. J. Alejandro Rodríguez Zúñiga
Sub Director Administrativo

Revisó
C.P. Alva Inez Moreno Durazo
Director Administrativo

Autorizó
Ing. Florentino Valencia Samaniego
Director General

CENTRO DE EVALUACION Y CONTROL DE CONFIANZA

Estado Analítico del Ejercicio del Presupuesto de Egresos Detallado - LDF

Clasificación Funcional (Finalidad y Función)

FALSE

(PESOS)

ETCA-II-12

SEGUNDO TRIMESTRE

Concepto (c)	Egresos					Subejercicio (e)
	Aprobado (d)	Ampliaciones/ (Reducciones)	Modificado	Devengado	Pagado	
I. Gasto No Etiquetado (I=A+B+C+D)	72,790,656	4,575,927	77,366,583	28,712,070	28,425,875	48,654,513
A. Gobierno (A=a1+a2+a3+a4+a5+a6+a7+a8)	72,790,656	4,575,927	77,366,583	28,712,070	28,425,875	48,654,513
a1) Legislación			-			-
a2) Justicia			-			-
a3) Coordinación de la Política de Gobierno			-			-
a4) Relaciones Exteriores			-			-
a5) Asuntos Financieros y Hacendarios			-			-
a6) Seguridad Nacional			-			-
a7) Asuntos de Orden Público y de Seguridad Interior	72,790,656	4,575,927	77,366,583	28,712,070	28,425,875	48,654,513
a8) Otros Servicios Generales			-			-
B. Desarrollo Social (B=b1+b2+b3+b4+b5+b6+b7)	-	-	-	-	-	-
b1) Protección Ambiental			-			-
b2) Vivienda y Servicios a la Comunidad			-			-
b3) Salud			-			-
b4) Recreación, Cultura y Otras Manifestaciones Sociales			-			-
b5) Educación			-			-
b6) Protección Social			-			-
b7) Otros Asuntos Sociales			-			-
C. Desarrollo Económico (C=c1+c2+c3+c4+c5+c6+c7+c8+c9)	-	-	-	-	-	-
c1) Asuntos Económicos, Comerciales y Laborales en General			-			-
c2) Agropecuaria, Silvicultura, Pesca y Caza			-			-
c3) Combustibles y Energía			-			-
c4) Minería, Manufacturas y Construcción			-			-
c5) Transporte			-			-
c6) Comunicaciones			-			-
c7) Turismo			-			-
c8) Ciencia, Tecnología e Innovación			-			-
c9) Otras Industrias y Otros Asuntos Económicos			-			-
D. Otras No Clasificadas en Funciones Anteriores (D=d1+d2+d3+d4)	-	-	-	-	-	-
d1) Transacciones de la Deuda Pública / Costo Financiero de la Deuda			-			-
d2) Transferencias, Participaciones y Aportaciones Entre Diferentes Niveles y Ordenes de Gobierno			-			-
d3) Saneamiento del Sistema Financiero			-			-
d4) Adeudos de Ejercicios Fiscales Anteriores			-			-
II. Gasto Etiquetado (II=A+B+C+D)	-	3,964,846	3,964,846	-	-	3,964,846
A. Gobierno (A=a1+a2+a3+a4+a5+a6+a7+a8)	-	3,964,846	3,964,846	-	-	3,964,846
a1) Legislación			-			-
a2) Justicia			-			-
a3) Coordinación de la Política de Gobierno			-			-
a4) Relaciones Exteriores			-			-
a5) Asuntos Financieros y Hacendarios			-			-
a6) Seguridad Nacional			-			-
a7) Asuntos de Orden Público y de Seguridad Interior		3,964,846	3,964,846	-	-	3,964,846
a8) Otros Servicios Generales			-			-
B. Desarrollo Social (B=b1+b2+b3+b4+b5+b6+b7)	-	-	-	-	-	-
b1) Protección Ambiental			-			-
b2) Vivienda y Servicios a la Comunidad			-			-
b3) Salud			-			-
b4) Recreación, Cultura y Otras Manifestaciones Sociales			-			-
b5) Educación			-			-
b6) Protección Social			-			-
b7) Otros Asuntos Sociales			-			-

Concepto (c)	Egresos					Subejercicio (e)
	Aprobado (d)	Ampliaciones/ (Reducciones)	Modificado	Devengado	Pagado	
C. Desarrollo Económico (C=c1+c2+c3+c4+c5+c6+c7+c8+c9)	-	-	-	-	-	-
c1) Asuntos Económicos, Comerciales y Laborales en General	-	-	-	-	-	-
c2) Agropecuaria, Silvicultura, Pesca y Caza	-	-	-	-	-	-
c3) Combustibles y Energía	-	-	-	-	-	-
c4) Minería, Manufacturas y Construcción	-	-	-	-	-	-
c5) Transporte	-	-	-	-	-	-
c6) Comunicaciones	-	-	-	-	-	-
c7) Turismo	-	-	-	-	-	-
c8) Ciencia, Tecnología e Innovación	-	-	-	-	-	-
c9) Otras Industrias y Otros Asuntos Económicos	-	-	-	-	-	-
D. Otras No Clasificadas en Funciones Anteriores (D=d1+d2+d3+d4)	-	-	-	-	-	-
d1) Transacciones de la Deuda Pública / Costo Financiero de la Deuda	-	-	-	-	-	-
d2) Transferencias, Participaciones y Aportaciones Entre Diferentes Niveles y Orden	-	-	-	-	-	-
d3) Saneamiento del Sistema Financiero	-	-	-	-	-	-
d4) Adeudos de Ejercicios Fiscales Anteriores	-	-	-	-	-	-
III. Total de Egresos (III = I + II)	72,790,656	8,540,773	81,331,429	28,712,070	28,425,875	52,619,359

Elaboró
C.P. J. Alejandro Rodríguez Zúñiga
Sub Director Administrativo

Revisó
C.P. Alva Inez Moreno Durazo
Director Administrativo

Autorizó
Ing. Florentino Valencia Samaniego
Director General

CENTRO DE EVALUACION Y CONTROL DE CONFIANZA
Estado Analítico del Ejercicio Presupuesto de Egresos
Por Partida del Gasto
Al 30 de Junio del 2023

ETCA-II-13

SEGUNDO TRIMESTRE

Ejercicio del Presupuesto por Partida / Descripción	Egresos Aprobado Anual (1)	Ampliaciones/ (Reducciones) (2)	Egresos Modificado Anual (3=1+2)	Egresos Devengado Acumulado (4)	Egresos Pagado Acumulado (5)	Subejercicio (6=3-4)	% Avance Anual (7=4/3)
10000 SERVICIOS PERSONALES	56,588,809	1,519,622	58,108,431	23,644,166	23,622,417	34,464,264	40.7%
11000 REMUNERACIONES AL PERSONAL DE CARACTER PERMANENTE	35,360,446	2,783,082	32,577,364	15,162,779	15,162,779	17,414,586	46.5%
11300 SUELDOS BASE AL PERSONAL PERMANENTE	35,360,446	2,783,082	32,577,364	15,162,779	15,162,779	17,414,586	46.5%
11301 SUELDOS	35,360,446	2,783,082	32,577,364	15,162,779	15,162,779	17,414,586	46.5%
13000 REMUNERACIONES ADICIONALES Y ESPECIALES	6,047,213	4,257,360	10,304,574	2,613,384	2,591,634	7,691,190	70.82%
13200 PRIMAS DE VACACIONES, DOMINICAL Y GRATIFICACION DE FIN DE	6,047,213	4,257,360	10,304,574	2,613,384	2,591,634	7,691,190	70.8%
13201 PRIMAS DE VACACIONES Y DOMINICAL	1,611,301	188,105	1,799,406	70,246	60,580	1,729,159	3.9%
13202 AGUINALDO O GRATIFICACION DE FIN DE AÑO	3,622,840	145,174	3,768,014	1,072,587	1,060,504	2,695,427	28.5%
13203 COMPENSACION POR AJUSTE DE CALENDARIO	406,536	50,000	456,536	-	-	456,536	0.0%
13204 COMPENSACION POR BONO NAVIDEÑO	406,536	50,000	456,536	-	-	456,536	0.0%
13403 ESTIMULOS AL PERSONAL DE CONFIANZA	-	3,824,081	3,824,081	1,470,550	1,470,550	2,353,531	38.5%
14000 SEGURIDAD SOCIAL	15,181,149	45,343	15,226,493	5,868,004	5,868,004	9,358,489	48%
14100 APORTACIONES DE SEGURIDAD SOCIAL	4,821,900	118,796	4,940,697	2,364,673	2,364,673	2,576,024	47.9%
14101 APORTACIONES AL ISSSTE	136,482	7,075	143,557	65,737	65,737	77,820	45.8%
14102 APORTACION POR SEGURO DE VIDA AL ISSSTESON	1,511	41	1,552	610	610	942	39.3%
14103 APORTACION POR SEGURO DE RETIRO AL ISSSTESON	10,273	341	10,614	5,061	5,061	5,552	47.7%
14104 ASIGNACION PARA PRESTAMOS A CORTO PLAZO	169,904	9,129	179,034	82,168	82,168	96,865	45.9%
14106 OTRAS PRESTACIONES DE SEGURIDAD SOCIAL	849,521	22,571	826,950	410,845	410,845	416,106	49.7%
14107 APORTACION PARA INFRAESTRUCTURA, EQUIPAMIENTO Y MANTENIMIENTO	339,804	16,205	356,009	164,338	164,338	191,671	46.2%
14108 APORTACIONES PARA LA ATENCIÓN DE ENFERMEDADES PREEXISTENTES	595,949	138,675	734,624	321,214	321,214	413,410	43.7%
14109 APORTACIONES POR SERVICIO MEDICO DEL ISSSTESON	2,548,551	39,227	2,509,324	1,232,532	1,232,532	1,276,792	49.1%
14110 ASIGNACION PARA PRESTAMOS PRENDARIOS	169,904	9,129	179,034	82,168	82,168	96,865	45.9%
14200 APORTACIONES A FONDOS DE VIVIENDA	1,359,225	75,104	1,434,329	657,350	657,350	776,979	45.8%
14202 CUOTAS AL FOVISSSTESON	1,359,225	75,104	1,434,329	657,350	657,350	776,979	45.8%
14300 APORTACIONES AL SISTEMA PARA EL RETIRO	5,696,776	149,830	5,546,946	2,818,185	2,818,185	2,728,761	50.8%
14303 PAGAS POR DEFUNCION, PENSIONES Y JUBILACIONES	5,696,776	149,830	5,546,946	2,818,185	2,818,185	2,728,761	50.8%
14400 APORTACIONES PARA SEGUROS	627,312	1,274	628,586	27,796	27,796	600,789	4.4%
14402 SEGURO POR RETIRO ESTATAL	22,026	-	22,026	11,363	11,363	10,663	51.6%
14403 OTRAS APORTACIONES DE SEGUROS COLECTIVOS	4,906	-	4,906	-	-	4,906	0.0%
14404 OTROS SEGUROS DE CARÁCTER LABORAL O ECONOMICOS	566,400	-	566,400	-	-	566,400	0.0%
14406 SEGUROS POR DEFUNCION FAMILIAR	33,981	1,274	35,254	16,433	16,433	18,821	46.6%
16100 PREVISIONES DE CARÁCTER LABORAL, ECONOMICA Y DE SEGURIDAD	2,675,936	-	2,675,936	-	-	2,675,936	0.0%
16101 PREVISION PARA INCREMENTO DE SUELDOS	2,675,936	-	2,675,936	-	-	2,675,936	0.0%
Ejercicio del Presupuesto por Partida / Descripción	Egresos Aprobado Anual	Ampliaciones/ (Reducciones)	Egresos Modificado Anual	Egresos Devengado Acumulado	Egresos Pagado Acumulado	Subejercicio	% Avance Anual
20000 MATERIALES Y SUMINISTROS	3,835,019	350,000	4,185,019	793,182	766,980	3,391,837	19.0%
21000 MATERIALES DE ADMINISTRACIÓN, EMISIÓN DE DOCUMENTOS Y ARTÍCULOS	1,164,911	23,194	1,141,717	197,947	197,947	943,770	17.3%
21100 MATERIALES, UTILES Y EQUIPOS MENORES DE OFICINA	247,361	-	247,361	79,667	79,667	167,694	32.2%
21101 MATERIALES, UTILES Y EQUIPOS MENORES DE OFICINA	247,361	-	247,361	79,667	79,667	167,694	32.2%
21200 MATERIALES Y UTILES DE IMPRESIÓN Y REPRODUCCION	103,336	-	103,336	53,956	53,956	49,380	52.2%
21201 MATERIALES Y UTILES DE IMPRESIÓN Y PRODUCCION	103,336	-	103,336	53,956	53,956	49,380	52.2%
21400 MATERIALES, UTILES Y EQUIPOS MENORES DE TECNOLOGIAS DE LA	453,780	20,474	433,306	744	744	432,562	0.2%
21401 MATERIALES Y UTILES PARA EL PROCESAMIENTO DE EQUIPOS Y BIENES INFORMATICOS	453,780	20,474	433,306	744	744	432,562	0.2%
21500 MATERIAL IMPRESO E INFORMACION DIGITAL	187,920	2,320	185,600	2,681	2,681	182,919	1.4%
21501 MATERIAL PARA INFORMACION	187,920	2,320	185,600	2,681	2,681	182,919	1.4%
21600 MATERIAL DE LIMPIEZA	150,531	252	150,279	39,066	39,066	111,214	26.0%
21601 MATERIAL DE LIMPIEZA	150,531	252	150,279	39,066	39,066	111,214	26.0%
21800 MATERIALES PARA EL REGISTRO E IDENTIFICACION DE BIENES Y	21,982	148	21,834	21,834	21,834	-	100.0%
21801 PLACAS, ENGOMADOS, CALCOMANIAS Y HOLOGRAMAS	21,982	148	21,834	21,834	21,834	-	100.0%
22000 ALIMENTOS Y UTENSILIOS	49,461	27,676	77,137	41,254	41,254	35,882	0.2%
22100 PRODUCTOS ALIMENTICIOS PARA PERSONAS	49,461	27,127	76,588	40,721	40,721	35,867	1.4%
22101 PRODUCTOS ALIMENTICIOS PARA EL PERSONAL EN LAS INSTALACIONES	49,461	24,851	74,312	39,452	39,452	34,860	1.4%
22106 ADQUISICION DE AGUA POTABLE	-	2,276	2,276	1,269	1,269	1,007	55.8%
22300 UTENSILIOS PARA EL SERVICIO DE ALIMENTACION	-	549	549	533	533	16	97.2%
22301 UTENSILIOS PARA EL SERVICIO DE ALIMENTACION	-	549	549	533	533	16	97.2%
23000 MATERIAS PRIMAS Y MATERIALES DE PRODUCCION Y COMERCIALIZACION	1,300,986	-	1,300,986	8,004	8,004	1,292,982	0.6%
23500 PRODUCTOS QUIMICOS, FARMACEUTICOS Y DE LABORATORIO	1,300,986	-	1,300,986	8,004	8,004	1,292,982	0.6%
23501 PRODUCTOS QUIMICOS, FARMACEUTICOS Y DE LABORATORIO ADQUIRIDOS COMO	1,300,986	-	1,300,986	8,004	8,004	1,292,982	0.6%
24000 MATERIALES Y ARTICULOS DE CONSTRUCCION Y DE REPARACION	66,932	3,853	70,785	23,872	23,872	46,913	33.7%
24600 MATERIAL ELECTRICO Y ELECTRONICO	58,000	4,146	53,854	11,244	11,244	42,609	20.9%
24601 MATERIAL ELECTRICO Y ELECTRONICO	58,000	4,146	53,854	11,244	11,244	42,609	20.9%
24800 MATERIALES COMPLEMENTARIOS	8,932	5,092	14,024	9,721	9,721	4,304	69.3%
24801 MATERIALES COMPLEMENTARIOS	8,932	5,092	14,024	9,721	9,721	4,304	69.3%
24900 OTROS MATERIALES Y ARTICULOS DE CONSTRUCCION	-	2,907	2,907	2,907	2,907	0	\$0.00

Ejercicio del Presupuesto por Partida / Descripción		Egresos Aprobado Anual (1)	Ampliaciones/ (Reducciones) (2)	Egresos Modificado Anual (3=1+2)	Egresos Devengado Acumulado (4)	Egresos Pagado Acumulado (5)	Subejercicio (6 = 3 - 4)	% Avance Anual (7= 4/3)
24901	OTROS MATERIALES Y ARTICULOS DE CONSTRUCCION	-	2,907	2,907	2,907	2,907	0	
25000	PRODUCTOS QUIMICOS, FARMACEUTICOS Y DE LABORATORIO	761,309	350,000	1,111,309	364,930	364,930	746,379	32.8%
25300	MEDICINAS Y PRODUCTOS FARMACEUTICOS	6,960	-	6,960	550	550	6,410	7.9%
25301	MEDICINAS Y PRODUCTOS FARMACEUTICOS	6,960	-	6,960	550	550	6,410	7.9%
25400	MATERIALES, ACCESORIOS Y SUMINISTROS MEDICOS	606,071	-	606,071	194,632	194,632	411,439	32.1%
25401	MATERIALES, ACCESORIOS Y SUMINISTROS MEDICOS	606,071	-	606,071	194,632	194,632	411,439	35.2%
25500	MATERIALES, ACCESORIOS Y SUMINISTROS DE LABORATORIO	148,278	350,000	498,278	169,748	169,748	328,530	34.1%
25501	MATERIALES, ACCESORIOS Y SUMINISTROS DE LABORATORIO	148,278	350,000	498,278	169,748	169,748	328,530	34.1%
26000	COMBUSTIBLES, LUBRICANTES Y ADITIVOS	363,043	-	363,043	129,248	103,046	233,795	35.6%
26100	COMBUSTIBLES, LUBRICANTES Y ADITIVOS	363,043	-	363,043	129,248	103,046	233,795	35.6%
26101	COMBUSTIBLES	363,043	-	363,043	129,248	103,046	233,795	35.6%
27000	VESTUARIO, BLANCOS, PRENDAS DE PROTECCION Y ARTICULOS DEPORTIVOS	51,817	18,084	33,733	-	-	33,733	0.0%
27100	VESTUARIO Y UNIFORMES	50,773	17,040	33,733	-	-	33,733	0.0%
27101	VESTUARIOS Y UNIFORMES	50,773	17,040	33,733	-	-	33,733	0.0%
27200	PRENDAS DE SEGURIDAD Y PROTECCION PERSONAL	1,044	1,044	-	-	-	-	-
27201	PRENDAS DE SEGURIDAD Y PROTECCION PERSONAL	1,044	1,044	-	-	-	-	-
29000	HERRAMIENTAS, REFACCIONES Y ACCESORIOS MENORES	76,560	9,749	86,309	27,926	27,926	58,383	32.4%
29100	HERRAMIENTAS MENORES	6,960	3,755	10,715	7,088	7,088	3,627	66.1%
29101	HERRAMIENTAS MENORES	6,960	3,755	10,715	7,088	7,088	3,627	66.1%
29200	REFACCIONES Y ACCESORIOS MENORES DE EDIFICIOS	-	8,737	8,737	6,505	6,505	2,231	74.5%
29201	REFACCIONES Y ACCESORIOS MENORES DE EDIFICIOS	-	8,737	8,737	6,505	6,505	2,231	74.5%
29300	REFACCIONES Y ACCESORIOS MENORES DE MOBILIARIO Y EQUIPO	2,668	-	2,668	-	-	2,668	0.0%
29301	REFACCIONES Y ACCESORIOS MENORES DE MOBILIARIO Y EQUIPO DE ADMINISTRACION	2,668	-	2,668	-	-	2,668	0.0%
29400	REFACCIONES Y ACCESORIOS MENORES DE EQUIPO DE COMPUTO Y	66,932	9,257	57,675	7,819	7,819	49,856	13.6%
29401	REFACCIONES Y ACCESORIOS MENORES DE EQUIPO DE COMPUTO Y TECNOLOGIAS DE	66,932	9,257	57,675	7,819	7,819	49,856	13.6%
29500	REFACCIONES Y ACCESORIOS MENORES DE EQUIPO	-	2,320	2,320	2,320	2,320	-	\$0.00
29501	REFACCIONES Y ACCESORIOS MENORES DE EQUIPO	-	2,320	2,320	2,320	2,320	-	\$0.00
29900	REFACCIONES Y ACCESORIOS MENORES OTROS BIENES MUEBLES	-	4,195	4,195	4,195	4,195	0	100.0%
29901	REFACCIONES Y ACCESORIOS MENORES OTROS BIENES MUEBLES	-	4,195	4,195	4,195	4,195	0	100.0%
Ejercicio del Presupuesto por Partida / Descripción		Egresos Aprobado Anual	Ampliaciones/ (Reducciones)	Egresos Modificado Anual	Egresos Devengado Acumulado	Egresos Pagado Acumulado	Subejercicio	% Avance Anual
30000	SERVICIOS GENERALES	9,096,628	2,706,305	11,802,933	4,152,071	3,913,827	7,650,862	35.2%
31000	SERVICIOS BASICOS	1,252,980	449	1,253,429	450,017	450,017	803,412	35.9%
31100	ENERGIA ELECTRICA	750,845	-	750,845	256,032	256,032	494,813	34.1%
31101	ENERGIA ELECTRICA	750,845	-	750,845	256,032	256,032	494,813	34.1%
31300	AGUA	147,907	-	147,907	22,602	22,602	125,305	15.3%
31301	AGUA POTABLE	147,907	-	147,907	22,602	22,602	125,305	15.3%
31400	TELEFONIA TRADICIONAL	44,395	-	44,395	42,636	42,636	1,758	96.0%
31401	TELEFONIA TRADICIONAL	44,395	-	44,395	42,636	42,636	1,758	96.0%
31500	TELEFONIA CELULAR	4,909	-	4,909	-	-	4,909	0.0%
31501	TELEFONIA CELULAR	4,909	-	4,909	-	-	4,909	0.0%
31700	SERVICIOS DE ACCESO DE INTERNET, REDES Y PROCESAMIENTO DE	183,690	449	184,139	95,687	95,687	88,452	52.0%
31701	SERVICIO DE ACCESO A INTERNET, REDES Y PROCESAMIENTO DE INFORMACION	183,690	449	184,139	95,687	95,687	88,452	52.0%
31800	SERVICIOS POSTALES Y TELEGRAFICOS	121,235	-	121,235	33,060	33,060	88,175	27.3%
31801	SERVICIO POSTAL	121,235	-	121,235	33,060	33,060	88,175	27.3%
32000	SERVICIO DE ARRENDAMIENTO	2,651,347	425,574	3,076,921	103,793	85,964	2,973,128	3.4%
32300	ARRENDAMIENTO DE MOBILIARIO Y EQUIPO DE ADMINISTRACION,	208,118	1,241	206,877	96,978	80,390	109,899	46.9%
32301	ARRENDAMIENTO DE MUEBLES, MAQUINARIA Y EQUIPO	208,118	1,241	206,877	96,978	80,390	109,899	46.9%
32700	ARRENDAMIENTO DE ACTIVOS INTANGIBLES	2,443,229	420,000	2,863,229	-	-	2,863,229	0.0%
32701	PATENTES, REGALIAS Y OTROS	2,443,229	420,000	2,863,229	-	-	2,863,229	0.0%
32900	OTROS ARRENDAMIENTOS	-	6,815	6,815	6,815	5,574	-	100.0%
32901	OTROS ARRENDAMIENTOS	-	6,815	6,815	6,815	5,574	-	100.0%
33000	SERVICIOS PROFESIONALES, CIENTIFICOS, TECNICOS Y OTROS SERVICIOS	1,258,321	39,613	1,218,708	220,609	185,809	998,100	18.1%
33100	SERVICIOS LEGALES, DE CONTABILIDAD, AUDITORIAS Y	121,800	998	120,802	105,769	70,969	15,034	87.6%
33101	SERVICIOS LEGALES, DE CONTABILIDAD, AUDITORIAS Y RELACIONADOS	121,800	998	120,802	105,769	70,969	15,034	87.6%
33400	SERVICIOS DE CAPACITACION	392,274	-	392,274	114,840	114,840	277,434	29.3%
33401	SERVICIOS DE CAPACITACION	392,274	-	392,274	114,840	114,840	277,434	29.3%
33600	SERVICIOS DE APOYO ADMINISTRATIVO, TRADUCCION,	69,600	-	69,600	-	-	69,600	0.0%
33603	IMPRESIONES Y PUBLICACIONES OFICIALES	69,600	-	69,600	-	-	69,600	0.0%
33800	SERVICIOS DE VIGILANCIA	593,689	38,615	555,074	-	-	555,074	0.0%
33801	SERVICIOS DE VIGILANCIA	593,689	38,615	555,074	-	-	555,074	0.0%
33900	SERVICIOS PROFESIONALES, CIENTIFICOS Y TECNICOS INTEGRALES	80,958	-	80,958	-	-	80,958	0.0%
33901	SERVICIOS PROFESIONALES, CIENTIFICOS Y TECNICOS INTEGRALES	80,958	-	80,958	-	-	80,958	0.0%
34000	SERVICIOS FINANCIEROS, BANCARIOS Y COMERCIALES	460,538	1,365,176	1,825,714	1,508,927	1,508,927	316,787	82.6%
34100	SERVICIOS FINANCIEROS Y BANCARIOS	-	18,046	18,046	12,128	12,128	5,918	67.2%
34101	SERVICIOS FINANCIEROS Y BANCARIOS	-	18,046	18,046	12,128	12,128	5,918	67.2%
34500	SEGURO DE BIENES PATRIMONIALES	460,538	1,347,130	1,807,668	1,496,799	1,496,799	310,869	82.8%
34501	SEGUROS DE BIENES PATRIMONIALES	460,538	1,347,130	1,807,668	1,496,799	1,496,799	310,869	82.8%
35000	SERVICIOS DE INSTALACION, REPARACION, MANTENIMIENTO Y CONSERVACION	2,181,568	207,388	2,388,956	650,168	566,216	1,738,788	27.2%
35100	CONSERVACION Y MANTENIMIENTO MENOR DE INMUEBLES	355,212	6,994	362,207	53,359	53,359	308,847	938.8%

Ejercicio del Presupuesto por Partida / Descripción	Egresos Aprobado Anual (1)	Ampliaciones/ (Reducciones) (2)	Egresos Modificado Anual (3=1+2)	Egresos Devengado Acumulado (4)	Egresos Pagado Acumulado (5)	Subejercicio (6 = 3 - 4)	% Avance Anual (7= 4/3)
35101 MANTENIMIENTO Y CONSERVACION DE INMUEBLES	355,212	6,994	362,207	53,359	53,359	308,847	14.7%
35200 INSTALACION, REPARACION Y MANTENIMIENTO DE MOBILIARIO Y	233,740	2,158	231,582	4,436	4,436	227,147	1.9%
35201 MANTENIMIENTO Y CONSERVACION DE MOBILIARIO Y EQUIPO	233,740	2,158	231,582	4,436	4,436	227,147	1.9%
35300 INSTALACION, REPARACION Y MANTENIMIENTO DE EQUIPO DE	4,640	250,000	254,640	-	-	254,640	0.0%
35302 MANTENIMIENTO Y CONSERVACION DE BIENES INFORMATICOS	4,640	250,000	254,640	-	-	254,640	0.0%
35400 INSTALACION, REPARACION Y MANTENIMIENTO DE EQUIPO E	375,243	109,179	266,063	23,200	23,200	242,863	8.7%
35401 INSTALACION, REPARACION Y MANTENIMIENTO DE EQUIPO E INSTRUMENTAL MEDICO Y DE LABORATORIO	375,243	109,179	266,063	23,200	23,200	242,863	8.7%
35500 REPARACION Y MANTENIMIENTO DE EQUIPO DE TRANSPORTE	94,600	18,000	76,600	52,021	52,021	24,580	67.9%
35501 MANTENIMIENTO Y CONSERVACION DE EQUIPO DE TRANSPORTE	94,600	18,000	76,600	52,021	52,021	24,580	67.9%
35700 INSTALACION, REPARACION Y MANTENIMIENTO DE MAQUINARIA,	268,394	79,730	348,124	3,443	3,443	344,682	1.0%
35701 MANTENIMIENTO Y CONSERVACION DE MAQUINARIA Y EQUIPO	155,440	80,179	235,619	3,443	3,443	232,177	1.5%
35702 MANTENIMIENTO Y CONSERVACION DE HERRAMIENTAS, MAQUINAS HERRAMIENTAS, INSTRUMENTOS UTILES Y EQUIPO	112,954	449	113,505	-	-	112,505	0.0%
35800 SERVICIOS DE LIMPIEZA Y MANEJO DE DESECHOS	759,108	-	759,108	504,140	420,187	254,968	66.4%
35801 SERVICIOS DE LIMPIEZA Y MANEJO DE DESECHOS	759,108	-	759,108	504,140	420,187	254,968	66.4%
35900 SERVICIOS DE JARDINERIA Y FUMIGACION	90,632	-	90,632	9,570	9,570	81,062	10.6%
35901 SERVICIOS DE JARDINERIA Y FUMIGACION	90,632	-	90,632	9,570	9,570	81,062	10.6%
37000 SERVICIOS DE TRASLADO Y VIATICOS	560,804	13,471	574,275	256,899	256,899	317,376	44.7%
37100 PASAJES AEREOS	230,202	-	230,202	144,879	144,879	85,323	62.9%
37101 PASAJES AEREOS	230,202	-	230,202	144,879	144,879	85,323	62.9%
37500 VIATICOS EN EL PAIS	330,602	16,529	314,073	109,473	109,473	204,600	34.9%
37501 VIATICOS EN EL PAIS	329,402	16,529	312,873	109,473	109,473	203,400	35.0%
37502 GASTOS DE CAMINO	1,200	-	1,200	-	-	1,200	0.0%
37900 OTROS SERVICIOS DE TRASLADO Y HOSPEDAJE	-	30,000	30,000	2,547	2,547	27,453	8.5%
37901 CUOTAS	-	30,000	30,000	2,547	2,547	27,453	8.5%
39000 OTROS SERVICIOS GENERALES	731,069	733,860	1,464,930	961,658	859,996	503,271	65.6%
39800 IMPUESTOS SOBRE NOMINAS Y OTROS QUE SE DERIVEN DE UNA	721,847	201,219	923,066	442,187	442,187	480,879	47.9%
39801 IMPUESTOS SOBRE NOMINAS	721,847	201,219	923,066	442,187	442,187	480,879	47.9%
39900 OTROS SERVICIOS GENERALES	9,222	532,641	541,863	519,471	417,809	22,392	95.9%
39903 SUBROGACIONES	9,222	532,641	541,863	519,471	417,809	22,392	95.9%
Ejercicio del Presupuesto por Partida / Descripción	Egresos Aprobado Anual	Ampliaciones/ (Reducciones)	Egresos Modificados Anual	Egresos Devengado Acumulado	Egresos Pagado Acumulado	Subejercicio	% Avance Anual
50000 BIENES MUEBLES, INMUEBLES E INTANGIBLES	3,104,321	3,964,846	7,069,167	122,651	122,651	6,946,516	1.7%
51000 MOBILIARIO Y EQUIPO DE ADMINISTRACION	391,343	3,696,837	4,088,180	21,692	21,692	4,066,488	6.93%
51100 MUEBLES DE OFICINA Y ESTANTERIA	312,811	-	312,811	21,692	21,692	291,119	6.9%
51101 MOBILIARIO	312,811	-	312,811	-	-	291,119	0.0%
51500 EQUIPO DE COMPUTO Y DE TECNOLOGIAS DE LA INFORMACION	27,840	3,192,957	3,220,797	-	-	3,220,797	0.0%
51501 BIENES INFORMATICOS	27,840	3,192,957	3,220,797	-	-	3,220,797	0.0%
51900 OTROS MOBILIARIOS Y EQUIPOS DE ADMINISTRACION	50,692	503,880	554,572	-	-	554,572	0.0%
51901 EQUIPO DE ADMINISTRACION	50,692	503,880	554,572	-	-	554,572	0.0%
52000 MOBILIARIO Y EQUIPO DE EDUCACIONAL Y RECREATIVO	-	31,195	31,195	-	-	31,195	0.0%
52100 EQUIPOS AUDIOVISUALES	-	31,195	31,195	-	-	31,195	0.0%
52100 EQUIPOS AUDIOVISUALES	-	31,195	31,195	-	-	31,195	0.0%
53000 EQUIPO E INSTRUMENTAL MEDICO Y DE LABORATORIO	133,718	87,000	220,718	100,959	100,959	119,759	45.7%
53100 EQUIPO MEDICO Y DE LABORATORIO	128,150	-	128,150	100,959	100,959	27,191	78.8%
53101 EQUIPO MEDICO Y DE LABORATORIO	128,150	-	128,150	100,959	100,959	27,191	78.8%
53200 INSTRUMENTAL MEDICO Y DE LABORATORIO	5,568	87,000	92,568	-	-	92,568	0.0%
53201 INSTRUMENTAL MEDICO Y DE LABORATORIO	5,568	87,000	92,568	-	-	92,568	0.0%
56000 MAQUINARIA, OTROS EQUIPOS Y HERRAMIENTAS	2,295,640	149,814	2,445,454	-	-	2,445,454	0.0%
56500 EQUIPO DE COMUNICACIÓN Y TELECOMUNICACION	25,520	149,814	175,334	-	-	175,334	0.0%
56501 EQUIPO DE COMUNICACIÓN Y TELECOMUNICACION	25,520	149,814	175,334	-	-	175,334	0.0%
56600 EQUIPOS DE GENERACION ELECTRICA, APARATOS Y ACCESORIOS	2,262,000	-	2,262,000	-	-	2,262,000	0.0%
56601 MAQUINARIA Y EQUIPO ELECTRICO Y ELECTRONICO	2,262,000	-	2,262,000	-	-	2,262,000	0.0%
56700 HERRAMIENTAS Y MAQUINAS-HERRAMIENTA	8,120	-	8,120	-	-	8,120	0.0%
56701 HERRAMIENTAS	8,120	-	8,120	-	-	8,120	0.0%
59000 ACTIVOS INTANGIBLES	283,620	-	283,620	-	-	283,620	0.0%
59700 LICENCIAS INFORMATICAS E INTELECTUALES	283,620	-	283,620	-	-	283,620	0.0%
59701 LICENCIAS INFORMATICAS E INTELECTUALES	283,620	-	283,620	-	28,425,875	283,620	0.0%
Ejercicio del Presupuesto por Partida / Descripción	Egresos Aprobado Anual	Ampliaciones/ (Reducciones)	Egresos Modificados Anual	Egresos Devengado Acumulado	Egresos Pagado Acumulado	Subejercicio	% Avance Anual
60000 INVERSIÓN PÚBLICA	165,880	-	165,880	-	-	165,880	0.0%
61000 OBRA PÚBLICA EN BIENES DE DOMINIO PÚBLICO	165,880	-	165,880	-	-	165,880	0.0%
61200 EDIFICACION NO HABITACIONAL	165,880	-	165,880	-	-	165,880	0.0%
61203 REMODELACION Y REHABILITACION	165,880	-	165,880	-	-	165,880	0.0%
Total	72,790,656	8,540,773	81,331,429	28,712,070	28,425,875	52,619,359	64.7%

Elaboró
C. P. J. Alejandro Rodríguez Zúñiga
Sub Director Administrativo

Revisó
C. P. Alva Inez Moreno Durazo
Director Administrativo

Autorizó
Ing. Florentino Valencia Samaniego
Director General

CENTRO DE EVALUACION Y CONTROL DE CONFIANZA
Estado Analítico del Ejercicio de Presupuesto de Egresos- Detallado – LDF
(Clasificación de Servicios Personales por Categoría)
Al 30 de Junio del 2023

ETCA-II-14

(PESOS)

SEGUNDO TRIMESTRE

Concepto (c)	Egresos					Subejercicio (e)
	Aprobado (d)	Ampliaciones/ (Reducciones)	Modificado	Devengado	Pagado	
I. Gasto No Etiquetado (I=A+B+C+D+E+F)	56,588,808.77	1,519,621.94	58,108,430.71	23,644,166.22	23,622,417.18	34,464,264.49
A. Personal Administrativo y de Servicio Público	56,588,808.77	1,519,621.94	58,108,430.71	23,644,166.22	23,622,417.18	34,464,264.49
B. Magisterio						
C. Servicios de Salud (C=c1+c2)						
c1) Personal Administrativo						
c2) Personal Médico, Paramédico y afín						
D. Seguridad Pública						
E. Gastos asociados a la implementación de nuevas leyes federales o reformas a las mismas (E = e1 + e2)						
e1) Nombre del Programa o Ley 1						
e2) Nombre del Programa o Ley 2						
F. Sentencias laborales definitivas						
II. Gasto Etiquetado (II=A+B+C+D+E+F)						
A. Personal Administrativo y de Servicio Público						
B. Magisterio						
C. Servicios de Salud (C=c1+c2)						
c1) Personal Administrativo						
c2) Personal Médico, Paramédico y afín						
D. Seguridad Pública						
E. Gastos asociados a la implementación de nuevas leyes federales o reformas a las mismas (E = e1 + e2)						
e1) Nombre del Programa o Ley 1						
e2) Nombre del Programa o Ley 2						
F. Sentencias laborales definitivas						
III. Total del Gasto en Servicios Personales (III = I + II)	56,588,808.77	1,519,621.94	58,108,430.71	23,644,166.22	23,622,417.18	34,464,264.49

Elaboró

C.P. J. Alejandro Rodríguez Zúñiga
Sub Director Administrativo

Revisó

C.P. Alva Inez Moreno Durazo
Director Administrativo

Autorizó

Ing. Florentino Valencia Samaniego
Director General

CENTRO DE EVALUACION Y CONTROL DE CONFIANZA
Conciliación entre los Egresos Presupuestarios y los Gastos Contables
 Al 30 de Junio del 2023

ETCA-II-15

(Pesos)

SEGUNDO TRIMESTRE

1. Total de Egresos Presupuestarios		28,712,070.01
2. Menos Egresos Presupuestarios No Contables		122,651.00
Materias Primas y Materiales de Producción y Comercialización		
Materiales y Suministros		
Mobiliario y Equipo de Administración	21,692.00	
Mobiliario y Equipo Educacional y Recreativo		
Equipo e Instrumental Médico y de Laboratorio	100,959.00	
Vehículos y Equipo de Transporte		
Equipo de Defensa y Seguridad		
Maquinaria, Otros Equipos y Herramientas		
Arctivos Biológicos		
Bienes Inmuebles		
Activos Intangibles		
Obra Pública en Bienes de Dominio Público		
Obra Pública en Bienes Propios		
Acciones y Participaciones de Capital		
Compra de Títulos y Valores		
Concesión de Préstamos		
Inversiones en Fideicomisos, Mandatos y Otros Análogos		
Provisiones para Contingencias y Otras Erogaciones Especiales		
Armonización de la Deuda Pública		
Adeudos de Ejercicios Fiscales Anteriores (ADEFAS)		
Otros Egresos Presupuestales No Contables		
3. Más Gastos Contables No Presupuestarios		0.00
Estimaciones, Depreciaciones, Deterioros, Obsolescencia y Amortizaciones		
Provisiones		
Disminución de Inventarios		
Aumento por Insuficiencia de Estimaciones por Pérdida o Deterioro u Obsolescencia		
Aumento por Insuficiencia de Provisiones		
Otros Gastos	-	
Otros Gastos Contables No Presupuestales		
4. Total de Gasto Contable (4= 1 - 2 + 3)		28,589,419.01

Elaboró
C.P. J. Alejandro Rodríguez Zúñiga
 Sub Director Administrativo

Reviso
C.P. Alva Inez Moreno Durazo
 Director Administrativo

Autorizó
Ing. Florentino Valencia Samaniego
 Director General

CENTRO DE EVALUACION Y CONTROL DE CONFIANZA

ETCA-II-16

Endeudamiento Neto

Al 30 de Junio del 2023

(pesos)

SEGUNDO TRIMESTRE

Identificación del crédito o Instrumento	Contratación / Colocación	Amortización	Endeudamiento Neto
	A	B	C=A-B
Créditos Bancarios			
1			
2			
3			
4			
5	NO APLICA		0.00
6			
7			
8			
9			
10			
Total Créditos Bancarios	0.00	0.00	0.00
Otros Instrumentos de Deuda			
1			
2			
3			
4			
5			
6			
7	NO APLICA		0.00
8			
9			
10			
Total Otros Instrumentos de Deuda	0.00	0.00	0.00
TOTAL	0.00	0.00	0.00

"Bajo protesta de decir verdad declaramos que los Estados Financieros y sus Notas, son razonablemente correctos y son responsabilidad del emisor"

Elaboró
C.P. J. Alejandro Rodríguez Zúñiga
Sub Director Administrativo

Reviso
C.P. Alva Inez Moreno Durazo
Director Administrativo

Autorizó
Ing. Florentino Valencia Samaniego
Director General

CENTRO DE EVALUACION Y CONTROL DE CONFIANZA

ETCA-II-17

Intereses de la Deuda

Al 30 de Junio del 2023

SEGUNDO TRIMESTRE

Identificacion del crédito o Instrumento	Devengado	Pagado
Créditos Bancarios		
1		
2		
3		
4		
5	NO APLICA	
6		
7		
8		
9		
10		
Total de Interéses Créditos Bancarios	0.00	0.00
Otros Instrumentos de Deuda		
1		
2		
3		
4		
5	NO APLICA	
6		
7		
8		
9		
10		
Total Intereses Otros Instrumentos de Deuda	0.00	0.00
TOTAL	0.00	0.00

"Bajo protesta de decir verdad declaramos que los Estados Financieros y sus Notas, son razonablemente correctos y son responsabilidad del emisor"

Elaboró
C.P. J. Alejandro Rodriguez Zúñiga
 Sub Director Administrativo

Reviso
C.P. Alva Inez Moreno Durazo
 Director Administrativo

Autorizó
Ing. Florentino Valencia Samaniego
 Director General

CENTRO DE EVALUACION Y CONTROL DE CONFIANZA

Gasto Por Categoría Programática

ETCA-III-01

Al 30 de Junio del 2023

SEGUNDO TRIMESTRE

(PESOS)

Concepto	Egresos Aprobado Anual (1)	Ampliaciones/ (Reducciones) (2)	Egresos Modificado Anual (3=1+2)	Egresos Devengado Anual (4)	Egresos Pagado Anual (5)	Subejercicio (6 = 3 - 4)
Programas						
Subsidios: Sector Social y Privado o Estados y Municipios	0	0	0	0	0	0
Sujetos a Reglas de Operación			0			0
Otros Subsidios			0			0
Desempeño de las Funciones:	72,790,656	8,540,773	81,331,429	28,712,070	28,425,875	52,619,359
Prestación de Servicios Públicos	72,790,656	8,540,773	81,331,429	28,712,070	28,425,875	52,619,359
Provisión de Bienes Públicos			0			0
Planeación, Seguimiento y Evaluación de Políticas Públicas			0			0
Promoción y Fomento			0			0
Regulación y Supervisión			0			0
Funciones de las Fuerzas Armadas (Unicamente el Gobierno Federal)			0			0
Específicos			0			0
Proyectos de Inversión			0			0
Administrativos y de Apoyos	0	0	0	0	0	0
Apoyo al Proceso Presupuestario y para Mejorar la Eficiencia Institucional			0			0
Apoyo a la Función Pública y al Mejoramiento de la Gestión			0			0
Operaciones Ajenas			0			0
Compromisos	0	0	0	0	0	0
Obligaciones de Cumplimiento de Resolución Jurisdiccional			0			0
Desastres Naturales			0			0
Obligaciones	0	0	0	0	0	0
Pensiones y Jubilaciones			0			0
Aportaciones a la Seguridad Social			0			0
Aportaciones a Fondos de Estabilización			0			0
Aportaciones a Fondos de Inversión y Reestructura de Pensiones			0			0
Programas de gasto Federalizado (Gobierno Federal)	0	0	0	0	0	0
Gasto Federalizado			0			0
Participaciones a Entidades Federativas y Municipios			0			0
Costo Financiero, Deuda o Apoyo a Deudores y Ahorradores de la Banca			0			0
Adeudos de Ejercicios Fiscales Anteriores			0			0
Total del Gasto	72,790,656	8,540,773	81,331,429	28,712,070	28,425,875	52,619,359

Elaboró

C.P. J. Alejandro Rodríguez Zúñiga
Sub Director Administrativo

Revisó

C.P. Alva Inez Moreno Durazo
Director Administrativo

Autorizó

Ing. Florentino Valencia Samaniego
Director General

CENTRO DE EVALUACION Y CONTROL DE CONFIANZA
Gastos por proyectos de Inversión
Al 30 de Junio del 2023

ETCA-III-03

SEGUNDO TRIMESTRE

GASTO DE INVERSION EJERCIDO:		
NOMBRE DEL PROYECTO	MONTO EROGADO	ORIGEN DEL RECURSO*
EL CENTRO DE EVALUACION Y CONTROL DE CONFIANZA NO CUENTA CON NINGUN PROYECTO DE INVERSION.		

* Se deberán informar con todas las fuentes del recurso.

Ya sean obras con Recurso Federal, Recurso Estatal e Ingresos Propios del ente Público.

"Bajo protesta de decir verdad declaramos que los Estados Financieros y sus Notas, son razonablemente correctos y son responsabilidad del emisor"

Elaboró
C.P. J. Alejandro Rodríguez Zúñiga
Sub Director Administrativo

Revisó
C.P. Alva Inez Moreno Durazo
Director Administrativo

Autorizó
Ing. Florentino Valencia Samaniego
Director General



GOBIERNO DEL ESTADO DE SONORA

ETCA-III-04

TRIMESTRE:
SEGUNDO

Gobierno del
Estado de Sonora

INFORME DE AVANCE PROGRAMÁTICO 2023
PROGRAMA OPERATIVO ANUAL

CLAVE	NOMBRE DEL INDICADOR	UNI. MEDIDA	TIPO META	VAL. ACUM.	DATOS	PROGRAMADO ORIGINAL					MODIFICADO					REALIZADO				% DE AVANCE TRIMESTRAL
						PRIMERO	SEGUNDO	TERCERO	CUARTO	ANUAL	PRIMERO	SEGUNDO	TERCERO	CUARTO	ANUAL	PRIMERO	SEGUNDO	TERCERO	CUARTO	

DEPENDENCIA / ENTIDAD 12 CENTRO DE EVALUACIÓN Y CONTROL DE CONFIANZA

UNIDAD ADMINISTRATIVA 001 C3 DIRECCIÓN GENERAL

E408E03	PROFESIONALIZACIÓN Y EVALUACIÓN DE LOS CUERPOS DE SEGURIDAD PÚBLICA																			
287	COORDINACIÓN ADMINISTRATIVA																			
	ACTAS DE JUNTA DE GOBIERNO	ACTA	P	SI	MET	0.00%	100%	100%	100%	100.00%	0.00%	100%	100%	100%	100.00%	0.00%	100%	0.00%	0.00%	100.00%
					NUM	0.00	1.00	1.00	1.00	3.00	0.00	1.00	1.00	1.00	3.00	1.00	1.00	0.00	0.00	
					DEN	0.00	1.00	1.00	1.00	3.00	0.00	1.00	1.00	1.00	3.00	0.00	1.00	0.00	0.00	
EVALUACIÓN CUALITATIVA																				
EN EL SEGUNDO TRIMESTRE, SE PROGRAMÓ 1 REUNIÓN DE ÓRGANO DE GOBIERNO.																				

UNIDAD ADMINISTRATIVA 002 C3 DIRECCIÓN ADMINISTRATIVA

	ELABORACIÓN DE ESTADOS FINANCIEROS E INFORMES TRIMESTRALES PRESUPUESTALES	ACCIÓN	P	SI	MET	100%	100%	100%	100%	100.00%	100%	100%	100%	100%	100.00%	100%	100%	0.00%	0.00%	100.00%
					NUM	4.00	4.00	4.00	4.00	16.00	4.00	4.00	4.00	4.00	16.00	4.00	4.00	0.00	0.00	
					DEN	4.00	4.00	4.00	4.00	16.00	4.00	4.00	4.00	4.00	16.00	4.00	4.00	0.00	0.00	
EVALUACIÓN CUALITATIVA																				
EN EL SEGUNDO TRIMESTRE SE ELABORARON 3 ESTADOS FINANCIEROS Y UN INFORME TRIMESTRAL.																				

	SESIONES DE COMITÉ DE CONTROL Y DESARROLLO INSTITUCIONAL	ACCIÓN	P	SI	MET	100%	100%	100%	100%	100.00%	100%	100%	100%	100%	100.00%	100%	100%	0.00%	0.00%	100.00%
					NUM	1.00	1.00	1.00	1.00	4.00	1.00	1.00	1.00	1.00	4.00	1.00	1.00	0.00	0.00	
					DEN	1.00	1.00	1.00	1.00	4.00	1.00	1.00	1.00	1.00	4.00	1.00	1.00	0.00	0.00	
EVALUACIÓN CUALITATIVA																				
EN EL SEGUNDO TRIMESTRE, SE CONVOCÓ Y REALIZÓ UNA REUNIÓN DE COMITÉ DE DESARROLLO INSTITUCIONAL.																				

	PRESENTACIÓN DE INFORME CUENTA PÚBLICA 2022	INFORME	P	SI	MET	0.00%	100%	0.00%	0.00%	100.00%	0.00%	100%	0.00%	0.00%	100.00%	100%	0.00%	0.00%	0.00%	0.00%
					NUM	0.00	1.00	0.00	0.00	1.00	0.00	1.00	0.00	0.00	1.00	1.00	0.00	0.00	0.00	
					DEN	0.00	1.00	0.00	0.00	1.00	0.00	1.00	0.00	0.00	1.00	1.00	0.00	0.00	0.00	
EVALUACIÓN CUALITATIVA																				
EN EL 2DO. TRIMESTRE, SE TENÍA PROGRAMADO LA PRESENTACIÓN DE LA CUENTA PÚBLICA 2022, SIN EMBARGO ESTA SE PRESENTÓ Y REPORTÓ EN EL 1ER. TRIMESTRE 2023.																				

	PRESENTACIÓN DE PROYECTO DE PRESUPUESTO 2024	ACCIÓN	P	SI	MET	0.00%	0.00%	100%	0.00%	100.00%	0.00%	0.00%	100%	0.00%	100.00%	0.00%	0.00%	0.00%	0.00%	0.00%
					NUM	0.00	0.00	1.00	0.00	1.00	0.00	0.00	1.00	0.00	1.00	0.00	0.00	0.00	0.00	
					DEN	0.00	0.00	1.00	0.00	1.00	0.00	0.00	1.00	0.00	1.00	0.00	0.00	0.00	0.00	
EVALUACIÓN CUALITATIVA																				
EN EL SEGUNDO TRIMESTRE, NO SE PROGRAMÓ META.																				

UNIDAD ADMINISTRATIVA 003 C3 DIRECCIÓN JURÍDICA

046	ATENCIÓN DE ASUNTOS JURÍDICOS.																			
	INFORMES MENSUALES	INFORME	P	SI	MET	100%	100%	100%	100%	100.00%	100%	100%	100%	100%	100.00%	100%	100%	0.00%	0.00%	100.00%
					NUM	3.00	3.00	3.00	3.00	12.00	3.00	3.00	3.00	3.00	12.00	3.00	3.00	0.00	0.00	
					DEN	3.00	3.00	3.00	3.00	12.00	3.00	3.00	3.00	3.00	12.00	3.00	3.00	0.00	0.00	
EVALUACIÓN CUALITATIVA																				
EN EL SEGUNDO TRIMESTRE, SE REALIZARON 3 INFORMES DE CONTRATOS REALIZADOS, DE SITUACIÓN DE DEMANDAS LABORALES, DE RESPUESTAS A JUICIOS DE AMPARO Y DE OTROS ASUNTOS PROPIOS DE ESA DIRECCION.																				

UNIDAD ADMINISTRATIVA 004 C3 DIRECCIÓN DE TECNOLOGÍA Y SISTEMAS



GOBIERNO DEL ESTADO DE SONORA

ETCA-III-04

TRIMESTRE:
SEGUNDO

Gobierno del
Estado de Sonora

INFORME DE AVANCE PROGRAMÁTICO 2023
PROGRAMA OPERATIVO ANUAL

CLAVE	NOMBRE DEL INDICADOR	UNI. MEDIDA	TIPO META	VAL. ACUM.	DATOS	PROGRAMADO ORIGINAL					MODIFICADO					REALIZADO				% DE AVANCE TRIMESTRAL
						PRIMERO	SEGUNDO	TERCERO	CUARTO	ANUAL	PRIMERO	SEGUNDO	TERCERO	CUARTO	ANUAL	PRIMERO	SEGUNDO	TERCERO	CUARTO	

DEPENDENCIA / ENTIDAD 12 CENTRO DE EVALUACIÓN Y CONTROL DE CONFIANZA

242	SOPORTE TÉCNICO Y MANTENIMIENTO A EQUIPO DE CÓMPUTO																			
	INFORME SOBRE LA INFRAESTRUCTURA, RESGUARDOS, SOPORTE TÉCNICO Y MANTENIMIENTO	INFORME	P	SI	MET	100%	100%	100%	100%	100.00%	100%	100%	100%	100%	100.00%	100%	100%	0.00%	0.00%	100.00%
					NUM	3.00	3.00	3.00	3.00	12.00	3.00	3.00	3.00	3.00	12.00	3.00	3.00	0.00	0.00	
					DEN	3.00	3.00	3.00	3.00	12.00	3.00	3.00	3.00	3.00	12.00	3.00	3.00	0.00	0.00	
EVALUACIÓN CUALITATIVA																				
EN EL SEGUNDO TRIMESTRE, SE REALIZARON 3 INFORMES DE INFRAESTRUCTURA, RESGUARDO, SOPORTE Y MANTENIMIENTO DE BIENES INFORMÁTICOS.																				

UNIDAD ADMINISTRATIVA 005 C3 DIRECCIÓN DE EVALUACIÓN PSICOLÓGICA

176	EVALUACIÓN DE LOS ELEMENTOS DE SEGURIDAD PÚBLICA																			
	EVALUACIONES PSICOLÓGICAS A ELEMENTOS DE SEGURIDAD	EVALUACIÓN	P	SI	MET	100%	100%	100%	100%	100.00%	100%	100%	100%	100%	100.00%	62.8%	87.91%	0.00%	0.00%	87.90%
					NUM	1008.00	976.00	864.00	848.00	3696.00	1008.00	976.00	864.00	848.00	3696.00	633.00	858.00	0.00	0.00	
					DEN	1008.00	976.00	864.00	848.00	3696.00	1008.00	976.00	864.00	848.00	3696.00	1008.00	976.00	0.00	0.00	
EVALUACIÓN CUALITATIVA																				
EN EL SEGUNDO TRIMESTRE, SE REALIZARON 858 EVALUACIONES PSICOLÓGICAS.																				

UNIDAD ADMINISTRATIVA 006 C3 DIRECCIÓN DE EVALUACIÓN POLIGRÁFICA

	EVALUACIONES DE POLÍGRAFO ELEMENTOS DE SEGURIDAD																			
		EVALUACIÓN	P	SI	MET	100%	100%	100%	100%	100.00%	100%	100%	100%	100%	100.00%	62.8%	87.91%	0.00%	0.00%	87.90%
					NUM	1008.00	976.00	864.00	848.00	3696.00	1008.00	976.00	864.00	848.00	3696.00	633.00	858.00	0.00	0.00	
					DEN	1008.00	976.00	864.00	848.00	3696.00	1008.00	976.00	864.00	848.00	3696.00	1008.00	976.00	0.00	0.00	
EVALUACIÓN CUALITATIVA																				
EN EL SEGUNDO TRIMESTRE SE REALIZARON 858 EVALUACIONES POLIGRÁFICAS.																				

UNIDAD ADMINISTRATIVA 007 C3 DIRECCIÓN DE INVESTIGACIÓN SOCIOECONÓMICA

	EVALUACIONES DE INVESTIGACIÓN SOCIOECONÓMICA A ELEMENTOS DE SEGURIDAD PÚBLICA																			
		EVALUACIÓN	P	SI	MET	100%	100%	100%	100%	100.00%	100%	100%	100%	100%	100.00%	62.8%	87.91%	0.00%	0.00%	87.90%
					NUM	1008.00	976.00	864.00	848.00	3696.00	1008.00	976.00	864.00	848.00	3696.00	633.00	858.00	0.00	0.00	
					DEN	1008.00	976.00	864.00	848.00	3696.00	1008.00	976.00	864.00	848.00	3696.00	1008.00	976.00	0.00	0.00	
EVALUACIÓN CUALITATIVA																				
EN EL SEGUNDO TRIMESTRE, SE REALIZARON 858 EVALUACIONES SOCIOECONÓMICAS.																				

UNIDAD ADMINISTRATIVA 008 C3 DIRECCIÓN DE EVALUACIÓN MÉDICO-TOXICOLÓGICA

	EVALUACIONES MEDICO TOXICOLÓGICAS A ELEMENTOS DE SEGURIDAD																			
		EVALUACIÓN	P	SI	MET	100%	100%	100%	100%	100.00%	100%	100%	100%	100%	100.00%	62.8%	87.91%	0.00%	0.00%	87.90%
					NUM	1008.00	976.00	864.00	848.00	3696.00	1008.00	976.00	864.00	848.00	3696.00	633.00	858.00	0.00	0.00	
					DEN	1008.00	976.00	864.00	848.00	3696.00	1008.00	976.00	864.00	848.00	3696.00	1008.00	976.00	0.00	0.00	
EVALUACIÓN CUALITATIVA																				
EN EL SEGUNDO TRIMESTRE 2023, SE REALIZARON 858 EVALUACIONES MÉDICO - TOXICOLÓGICO DE CONTROL Y CONFIANZA.																				

UNIDAD ADMINISTRATIVA 009 C3 DIRECCIÓN DE DESARROLLO ORGANIZACIONAL Y PLANEACIÓN



GOBIERNO DEL ESTADO DE SONORA

ETCA-III-04

TRIMESTRE:
SEGUNDO

INFORME DE AVANCE PROGRAMÁTICO 2023
PROGRAMA OPERATIVO ANUAL

Gobierno del
Estado de Sonora

CLAVE	NOMBRE DEL INDICADOR	UNI. MEDIDA	TIPO META	VAL. ACUM.	DATOS	PROGRAMADO ORIGINAL					MODIFICADO					REALIZADO				% DE AVANCE TRIMESTRAL
						PRIMERO	SEGUNDO	TERCERO	CUARTO	ANUAL	PRIMERO	SEGUNDO	TERCERO	CUARTO	ANUAL	PRIMERO	SEGUNDO	TERCERO	CUARTO	

DEPENDENCIA / ENTIDAD 12 CENTRO DE EVALUACIÓN Y CONTROL DE CONFIANZA

090	DESARROLLO INSTITUCIONAL Y ORGANIZACIONAL																			
	INFORMES DE REUNIONES DEL COMITÉ TÉCNICO DE EVALUACIONES	INFORME	P	SI	MET	100%	100%	100%	100%	100.00%	100%	100%	100%	100%	100.00%	103.28%	101.61%	0.00%	0.00%	101.61%
					NUM	61.00	62.00	54.00	54.00	231.00	61.00	62.00	54.00	54.00	231.00	63.00	63.00	0.00	0.00	
					DEN	61.00	62.00	54.00	54.00	231.00	61.00	62.00	54.00	54.00	231.00	61.00	62.00	0.00	0.00	
EVALUACIÓN CUALITATIVA																				
SE REALIZARON 63 REUNIONES DE COMITÉ TÉCNICO DE EVALUACIONES.																				

CENTRO DE EVALUACION Y CONTROL DE CONFIANZA

ETCA-IV-01

Indicadores de Postura Fiscal

Al 30 de Junio del 2023

(Cifras en Pesos)

SEGUNDO TRIMESTRE

Concepto	Estimado/Aprobado	Devengado	Recaudado/Pagado
I. Ingresos Presupuestarios	72,790,656	32,889,202	32,889,202
1. Ingresos Gobierno de la Entidad Federativa			
2. Ingresos Sector Paraestatal	72,790,656	32,889,202	32,889,202
II. Egresos Presupuestarios (II= 3+4)	72,790,656	28,754,561	28,590,755
3. Egresos del Gobierno de la Entidad Federativa			
4. Egresos del Sector Paraestatal	72,790,656	28,754,561	28,590,755
III. Balance Presupuestario (Superávit o Déficit) (III= I-II)	0	4,134,641	4,298,447
Concepto	Estimado/Aprobado	Devengado	Recaudado/Pagado
III. Balance Presupuestario (Superávit o Déficit)	0	4,134,641	4,298,447
IV. Interés, Comisiones y Gastos de la Deuda			
V. Balance Primario (superávit o Déficit) (V= III-IV)	0	4,134,641	4,298,447
Concepto	Estimado/Aprobado	Devengado	Recaudado/Pagado
A. Financiamiento			
B. Amortización de la Deuda			
C. Financiamiento Neto	0.00	0.00	0.00

Elaboró

C.P. J. Alejandro Rodríguez Zúñiga
Sub Director Administrativo

Revisó

C.P. Alva Inez Moreno Durazo
Director Administrativo

Autorizó

Ing. Florentino Valencia Samaniego
Director General

CENTRO DE EVALUACION Y CONTROL DE CONFIANZA

ETCA-IV-02

Balance Presupuestario - LDF

Al 30 de Junio del 2023

(PESOS)

SEGUNDO TRIMESTRE

Concepto (c)	Estimado/ Aprobado (d)	Devengado	Recaudado/ Pagado
A. Ingresos Totales (A = A1+A2+A3)	72,790,656	32,889,202	32,889,202
A1. Ingresos de Libre Disposición	72,790,656	32,889,202	32,889,202
A2. Transferencias Federales Etiquetadas	-	-	-
A3. Financiamiento Neto	-	-	-
B. Egresos Presupuestarios¹ (B = B1+B2)	72,790,656	28,754,561	28,590,755
B1. Gasto No Etiquetado (sin incluir Amortización de la Deuda Pública)	72,790,656	28,754,561	28,590,755
B2. Gasto Etiquetado (sin incluir Amortización de la Deuda Pública)	-	-	-
C. Remanentes del Ejercicio Anterior (C = C1 + C2)	-	2,844,970	2,844,970
C1. Remanentes de Ingresos de Libre Disposición aplicados en el periodo		2,844,970	2,844,970
C2. Remanentes de Transferencias Federales Etiquetadas aplicados en el periodo		-	-
I. Balance Presupuestario (I = A - B + C)	-	6,979,611	7,143,418
II. Balance Presupuestario sin Financiamiento Neto (II = I - A3)	-	6,979,611	7,143,418
III. Balance Presupuestario sin Financiamiento Neto y sin Remanentes del Ejercicio Anterior (III= II - C)	-	4,134,641	4,298,447

Concepto	Aprobado	Devengado	Pagado
E. Intereses, Comisiones y Gastos de la Deuda (E = E1+E2)	-	-	-
E1. Intereses, Comisiones y Gastos de la Deuda con Gasto No Etiquetado	-	-	-
E2. Intereses, Comisiones y Gastos de la Deuda con Gasto Etiquetado	-	-	-
IV. Balance Primario (IV = III + E)	-	4,134,641	4,298,447

Concepto	Estimado/ Aprobado	Devengado	Recaudado/ Pagado
F. Financiamiento (F = F1 + F2)	-	-	-
F1. Financiamiento con Fuente de Pago de Ingresos de Libre Disposición	-	-	-
F2. Financiamiento con Fuente de Pago de Transferencias Federales Etiquetadas	-	-	-
G. Amortización de la Deuda (G = G1 + G2)	-	-	-
G1. Amortización de la Deuda Pública con Gasto No Etiquetado	-	-	-
G2. Amortización de la Deuda Pública con Gasto Etiquetado	-	-	-
A3. Financiamiento Neto (A3 = F - G)	-	-	-

Concepto	Estimado/ Aprobado	Devengado	Recaudado/ Pagado
A1. Ingresos de Libre Disposición	72,790,656	32,889,202	32,889,202
A3.1 Financiamiento Neto con Fuente de Pago de Ingresos de Libre Disposición (A3.1 = F1 – G1)	-	-	-
F1. Financiamiento con Fuente de Pago de Ingresos de Libre Disposición	-	-	-
G1. Amortización de la Deuda Pública con Gasto No Etiquetado	-	-	-
B1. Gasto No Etiquetado (sin incluir Amortización de la Deuda Pública)	72,790,656	28,754,561	28,590,755
C1. Remanentes de Ingresos de Libre Disposición aplicados en el periodo		2,844,970	2,844,970
V. Balance Presupuestario de Recursos Disponibles (V = A1 + A3.1 – B1 + C1)	-	6,979,611	7,143,418
VI. Balance Presupuestario de Recursos Disponibles sin Financiamiento Neto (VI = V – A3.1)	-	6,979,611	7,143,418

Concepto	Estimado/ Aprobado	Devengado	Recaudado/ Pagado
A2. Transferencias Federales Etiquetadas	-	-	-
A3.2 Financiamiento Neto con Fuente de Pago de Transferencias Federales Etiquetadas (A3.2 = F2 – G2)	-	-	-
F2. Financiamiento con Fuente de Pago de Transferencias Federales Etiquetadas	-	-	-
G2. Amortización de la Deuda Pública con Gasto Etiquetado	-	-	-
B2. Gasto Etiquetado (sin incluir Amortización de la Deuda Pública)	-	-	-
C2. Remanentes de Transferencias Federales Etiquetadas aplicados en el periodo		-	-
VII. Balance Presupuestario de Recursos Etiquetados (VII = A2 + A3.2 – B2 + C2)	-	-	-
VIII. Balance Presupuestario de Recursos Etiquetados sin Financiamiento Neto (VIII = VII – A3.2)	-	-	-

Elaboró
C.P. J. Alejandro Rodríguez Zúñiga
Sub Director Administrativo

Revisó
C.P. Alva Inez Moreno D.
Director Administrativo

Autorizó
Ing. Florentino Valencia Samaniego
Director General

CENTRO DE EVALUACION Y CONTROL DE CONFIANZA
Relación de Cuentas Bancarias Productivas Específicas
Al 30 de Junio del 2023
(pesos)

ETCA-IV-03

SEGUNDO TRIMESTRE

Fondo, Programa o Convenio	Datos de la Cuenta Bancaria	
	Institución Bancaria	Número de Cuenta
1		
2		
3	BANAMEX	403573509
4	BANAMEX	403573339
5	BANAMEX	70111386771
6	SANTANDER	65504726046
7	BANAMEX	7012-8555496
8		
9		
10		

"Bajo protesta de decir verdad declaramos que los Estados Financieros y sus Notas, son razonablemente correctos y son responsabilidad del emisor"

Elaboró
C.P. J. Alejandro Rodríguez Zúñiga
Sub Director Administrativo

Revisó
C.P. Alva Inez Moreno Durazo
Director Administrativo

Autorizó
Ing. Florentino Valencia Samaniego
Director General

CENTRO DE EVALUACION Y CONTROL DE PATRIMONIO
Relación de Bienes Muebles e Inmuebles que Componen su Patrimonio
Al 30 de Junio del 2023

ETCA-IV-04

(pesos)

SEGUNDO TRIMESTRE

NÚMERO DE INVENTARIO	DESCRIPCIÓN	CANTIDAD	COSTO UNITARIO	UNIDAD DE MEDIDA	MONTO
Grupo:					
5830100001-1	1233 EDIFICIOS NO RESIDENCIALES	1	\$19,627,136.69	Pieza	\$19,627,137
		1			\$19,627,137
		1			\$19,627,137
Grupo:					
	1241-1				
5110100002-10	ARCHIVERO DE METAL	1	\$3,328.99	Pieza	\$3,329
5110100002-11	ARCHIVERO DE METAL	1	\$3,328.99	Pieza	\$3,329
5110100002-12	ARCHIVERO DE METAL	1	\$5,929.92	Pieza	\$5,930
5110100002-13	ARCHIVERO DE METAL	1	\$5,929.92	Pieza	\$5,930
5110100002-14	ARCHIVERO DE METAL	1	\$4,830.24	Pieza	\$4,830
5110100002-15	ARCHIVERO DE METAL	1	\$4,830.24	Pieza	\$4,830
5110100002-16	ARCHIVERO DE METAL	1	\$4,830.24	Pieza	\$4,830
5110100002-17	ARCHIVERO DE METAL	1	\$4,830.24	Pieza	\$4,830
5110100002-18	ARCHIVERO DE METAL	1	\$4,830.24	Pieza	\$4,830
5110100003-4	ARCHIVERO GUARDA VISIBLE	1	\$4,280.40	Pieza	\$4,280
5110100003-5	ARCHIVERO GUARDA VISIBLE	1	\$8,396.08	Pieza	\$8,396
5110100003-6	ARCHIVERO GUARDA VISIBLE	1	\$45,936.00	Pieza	\$45,936
5110100004-2	BANCA	1	\$11,683.52	Pieza	\$11,684
5110100010-10	BASE CAJA FUERTE	1	\$1,809.60	Pieza	\$1,810
5110100010-11	BASE CAJA FUERTE	1	\$1,484.80	Pieza	\$1,485
5110100010-12	BASE CAJA FUERTE	1	\$1,948.80	Pieza	\$1,949
5110100010-6	BASE CAJA FUERTE	1	\$11,350.60	Pieza	\$11,351
5110100010-7	BASE CAJA FUERTE	1	\$1,856.00	Pieza	\$1,856
5110100010-8	BASE CAJA FUERTE	1	\$15,312.00	Pieza	\$15,312
5110100010-9	BASE CAJA FUERTE	1	\$1,467.40	Pieza	\$1,467
5110100028-10	ESCRITORIO	1	\$6,380.00	Pieza	\$6,380
5110100028-11	ESCRITORIO	1	\$34,452.00	Pieza	\$34,452
5110100028-12	ESCRITORIO	1	\$3,911.52	Pieza	\$3,912
5110100028-13	ESCRITORIO	1	\$3,911.52	Pieza	\$3,912
5110100028-14	ESCRITORIO	1	\$5,220.00	Pieza	\$5,220
5110100028-8	ESCRITORIO	1	\$3,087.92	Pieza	\$3,088
5110100028-9	ESCRITORIO	1	\$3,920.80	Pieza	\$3,921
5110100029-36	ESTANTE	1	\$7,296.40	Pieza	\$7,296
5110100029-37	ESTANTE	1	\$4,512.40	Pieza	\$4,512
5110100029-38	ESTANTE	1	\$4,060.00	Pieza	\$4,060
5110100029-39	ESTANTE	1	\$324.80	Pieza	\$325
5110100029-40	ESTANTE	1	\$9,744.00	Pieza	\$9,744
5110100029-41	ESTANTE	1	\$12,650.61	Pieza	\$12,651
5110100029-42	ESTANTE	1	\$6,622.44	Pieza	\$6,622
5110100029-43	ESTANTE	1	\$6,811.87	Pieza	\$6,812
5110100029-44	ESTANTE	1	\$20,375.00	Pieza	\$20,375
5110100029-45	ESTANTE	1	\$3,665.60	Pieza	\$3,666
5110100029-46	ESTANTE	1	\$14,384.00	Pieza	\$14,384
5110100029-47	ESTANTE	1	\$12,695.04	Pieza	\$12,695
5110100029-48	ESTANTE	1	\$55,685.80	Pieza	\$55,686
5110100029-49	ESTANTE	1	\$63,104.00	Pieza	\$63,104
5110100029-50	ESTANTE	1	\$7,772.00	Pieza	\$7,772
5110100029-51	ESTANTE	1	\$7,772.00	Pieza	\$7,772
5110100029-52	ESTANTE	1	\$8,839.20	Pieza	\$8,839
5110100029-53	ESTANTE	1	\$8,839.20	Pieza	\$8,839
5110100029-54	ESTANTE	1	\$8,839.20	Pieza	\$8,839
5110100029-55	ESTANTE	1	\$8,839.20	Pieza	\$8,839
5110100029-56	ESTANTE	1	\$8,839.20	Pieza	\$8,839
5110100029-57	ESTANTE	1	\$8,839.20	Pieza	\$8,839
5110100029-58	ESTANTE	1	\$8,839.20	Pieza	\$8,839
5110100029-59	ESTANTE	1	\$8,839.20	Pieza	\$8,839
5110100029-60	ESTANTE	1	\$8,839.20	Pieza	\$8,839
5110100033-6	GABINETE PARA ARCHIVO	1	\$3,046.16	Pieza	\$3,046
5110100033-7	GABINETE PARA ARCHIVO	1	\$5,929.92	Pieza	\$5,930
5110100033-8	GABINETE PARA ARCHIVO	1	\$5,929.92	Pieza	\$5,930
5110100039-1	LIBRERO DE MADERA	1	\$2,486.69	Pieza	\$2,487
5110100039-2	LIBRERO DE MADERA	1	\$2,486.69	Pieza	\$2,487
5110100039-3	LIBRERO DE MADERA	1	\$2,486.69	Pieza	\$2,487
5110100041-10	LIBRERO	1	\$4,164.40	Pieza	\$4,164
5110100041-11	LIBRERO	1	\$2,958.00	Pieza	\$2,958
5110100041-6	LIBRERO	1	\$7,934.40	Pieza	\$7,934
5110100041-7	LIBRERO	1	\$1,888.99	Pieza	\$1,889
5110100041-8	LIBRERO	1	\$9,037.00	Pieza	\$9,037
5110100041-9	LIBRERO	1	\$1,807.28	Pieza	\$1,807
5110100042-5	LOCKER	1	\$1,469.30	Pieza	\$1,469
5110100042-6	LOCKER	1	\$31,876.80	Pieza	\$31,877
5110100042-7	LOCKER	1	\$2,100.00	Pieza	\$2,100
5110100042-8	LOCKER	1	\$67,233.60	Pieza	\$67,234
5110100063-16	MESA	1	\$8,191.92	Pieza	\$8,192
5110100063-17	MESA	1	\$1,646.04	Pieza	\$1,646
5110100063-18	MESA	1	\$2,760.80	Pieza	\$2,761
5110100063-19	MESA	1	\$12,412.00	Pieza	\$12,412
5110100063-20	MESA	1	\$2,876.80	Pieza	\$2,877
5110100063-21	MESA	1	\$184,973.60	Pieza	\$184,974
5110100063-22	MESA	1	\$46,376.80	Pieza	\$46,377
5110100063-23	MESA	1	\$2,742.24	Pieza	\$2,742
5110100063-24	MESA	1	\$2,742.24	Pieza	\$2,742
5110100063-25	MESA	1	\$2,742.24	Pieza	\$2,742
5110100063-26	MESA	1	\$2,742.24	Pieza	\$2,742
5110100063-27	MESA	1	\$2,898.84	Pieza	\$2,899
5110100063-28	MESA	1	\$769,958.62	Pieza	\$769,959
5110100076-2	PUPITRE PARA ESTUDIO DE LÓGICA DIGITAL	1	\$31,320.00	Pieza	\$31,320
5110100086-132	SILLA	1	\$1,392.00	Pieza	\$1,392
5110100086-133	SILLA	1	\$4,187.60	Pieza	\$4,188
5110100086-134	SILLA	1	\$299.00	Pieza	\$299
5110100086-135	SILLA	1	\$2,145.00	Pieza	\$2,145
5110100086-136	SILLA	1	\$22,318.40	Pieza	\$22,318

NÚMERO DE INVENTARIO	DESCRIPCIÓN	CANTIDAD	COSTO UNITARIO	UNIDAD DE MEDIDA	MONTO
5110100086-137	SILLA	1	\$7,656.00	Pieza	\$7,656
5110100086-138	SILLA	1	\$3,646.50	Pieza	\$3,647
5110100086-139	SILLA	1	\$2,949.00	Pieza	\$2,949
5110100086-140	SILLA	1	\$2,949.00	Pieza	\$2,949
5110100086-141	SILLA	1	\$2,198.00	Pieza	\$2,198
5110100086-142	SILLA	1	\$2,021.88	Pieza	\$2,022
5110100086-143	SILLA	1	\$2,021.88	Pieza	\$2,022
5110100086-144	SILLA	1	\$2,021.88	Pieza	\$2,022
5110100086-145	SILLA	1	\$2,021.88	Pieza	\$2,022
5110100086-146	SILLA	1	\$2,021.88	Pieza	\$2,022
5110100086-147	SILLA	1	\$2,021.88	Pieza	\$2,022
5110100086-148	SILLA	1	\$2,021.88	Pieza	\$2,022
5110100086-149	SILLA	1	\$2,021.88	Pieza	\$2,022
5110100086-150	SILLA	1	\$2,021.88	Pieza	\$2,022
5110100086-151	SILLA	1	\$2,021.88	Pieza	\$2,022
5110100086-152	SILLA	1	\$2,021.88	Pieza	\$2,022
5110100086-153	SILLA	1	\$2,021.88	Pieza	\$2,022
5110100086-154	SILLA	1	\$2,021.88	Pieza	\$2,022
5110100086-155	SILLA	1	\$2,021.88	Pieza	\$2,022
5110100086-156	SILLA	1	\$2,021.88	Pieza	\$2,022
5110100086-157	SILLA	1	\$2,021.88	Pieza	\$2,022
5110100086-158	SILLA	1	\$2,021.88	Pieza	\$2,022
5110100086-159	SILLA	1	\$2,021.88	Pieza	\$2,022
5110100086-160	SILLA	1	\$2,021.88	Pieza	\$2,022
5110100086-161	SILLA	1	\$2,021.88	Pieza	\$2,022
5110100086-162	SILLA	1	\$2,021.88	Pieza	\$2,022
5110100086-163	SILLA	1	\$2,021.88	Pieza	\$2,022
5110100086-164	SILLA	1	\$2,021.88	Pieza	\$2,022
5110100086-165	SILLA	1	\$2,021.88	Pieza	\$2,022
5110100086-166	SILLA	1	\$2,021.88	Pieza	\$2,022
5110100086-167	SILLA	1	\$2,021.88	Pieza	\$2,022
5110100086-168	SILLA	1	\$2,021.88	Pieza	\$2,022
5110100086-169	SILLA	1	\$2,021.88	Pieza	\$2,022
5110100086-170	SILLA	1	\$2,021.88	Pieza	\$2,022
5110100086-171	SILLA	1	\$2,021.88	Pieza	\$2,022
5110100086-172	SILLA	1	\$2,021.88	Pieza	\$2,022
5110100086-173	SILLA	1	\$2,021.88	Pieza	\$2,022
5110100086-174	SILLA	1	\$2,021.88	Pieza	\$2,022
5110100086-175	SILLA	1	\$2,021.88	Pieza	\$2,022
5110100086-176	SILLA	1	\$2,021.88	Pieza	\$2,022
5110100086-177	SILLA	1	\$2,021.88	Pieza	\$2,022
5110100086-178	SILLA	1	\$2,021.88	Pieza	\$2,022
5110100086-179	SILLA	1	\$2,021.88	Pieza	\$2,022
5110100086-180	SILLA	1	\$2,021.88	Pieza	\$2,022
5110100086-181	SILLA	1	\$2,021.88	Pieza	\$2,022
5110100086-182	SILLA	1	\$2,021.88	Pieza	\$2,022
5110100086-183	SILLA	1	\$2,021.88	Pieza	\$2,022
5110100086-184	SILLA	1	\$2,021.88	Pieza	\$2,022
5110100086-185	SILLA	1	\$2,021.88	Pieza	\$2,022
5110100086-186	SILLA	1	\$2,021.88	Pieza	\$2,022
5110100086-187	SILLA	1	\$2,021.88	Pieza	\$2,022
5110100086-188	SILLA	1	\$2,021.88	Pieza	\$2,022
5110100086-189	SILLA	1	\$2,021.88	Pieza	\$2,022
5110100086-190	SILLA	1	\$2,021.88	Pieza	\$2,022
5110100086-191	SILLA	1	\$2,021.88	Pieza	\$2,022
5110100086-192	SILLA	1	\$2,021.88	Pieza	\$2,022
5110100086-193	SILLA	1	\$2,021.88	Pieza	\$2,022
5110100086-194	SILLA	1	\$2,021.88	Pieza	\$2,022
5110100086-195	SILLA	1	\$2,021.88	Pieza	\$2,022
5110100086-196	SILLA	1	\$2,021.88	Pieza	\$2,022
5110100086-197	SILLA	1	\$2,877.96	Pieza	\$2,878
5110100086-198	SILLA	1	\$2,877.96	Pieza	\$2,878
5110100086-199	SILLA	1	\$911.76	Pieza	\$912
5110100086-200	SILLA	1	\$911.76	Pieza	\$912
5110100086-201	SILLA	1	\$2,093.80	Pieza	\$2,094
5110100086-202	SILLA	1	\$2,093.80	Pieza	\$2,094
5110100086-203	SILLA	1	\$2,093.80	Pieza	\$2,094
5110100086-204	SILLA	1	\$2,093.80	Pieza	\$2,094
5110100086-205	SILLA	1	\$2,093.80	Pieza	\$2,094
5110100086-206	SILLA	1	\$2,093.80	Pieza	\$2,094
5110100086-207	SILLA	1	\$2,093.80	Pieza	\$2,094
5110100086-208	SILLA	1	\$2,093.80	Pieza	\$2,094
5110100086-209	SILLA	1	\$2,093.80	Pieza	\$2,094
5110100086-210	SILLA	1	\$2,093.80	Pieza	\$2,094
5110100086-211	SILLA	1	\$2,093.80	Pieza	\$2,094
5110100086-212	SILLA	1	\$2,093.80	Pieza	\$2,094
5110100086-213	SILLA	1	\$2,093.80	Pieza	\$2,094
5110100086-214	SILLA	1	\$2,093.80	Pieza	\$2,094
5110100086-215	SILLA	1	\$2,093.80	Pieza	\$2,094
5110100086-216	SILLA	1	\$3,627.32	Pieza	\$3,627
5110100086-217	SILLA	1	\$3,627.32	Pieza	\$3,627
5110100086-218	SILLA	1	\$3,627.32	Pieza	\$3,627
5110100086-219	SILLA	1	\$3,627.32	Pieza	\$3,627
5110100086-220	SILLA	1	\$3,627.32	Pieza	\$3,627
5110100088-3	SILLÓN	1	\$43,691.40	Pieza	\$43,691
5110100088-4	SILLÓN	1	\$12,945.60	Pieza	\$12,946
5110100089-3	SOPORTE UNIVERSAL (OFICINA)	1	\$15,080.11	Pieza	\$15,080
5110100095-3	VITRINA	1	\$2,700.00	Pieza	\$2,700
5110100096-10	MOBILIARIO Y EQUIPO	1	\$2,169.20	Pieza	\$2,169
5110100096-11	MOBILIARIO Y EQUIPO	1	\$2,169.20	Pieza	\$2,169
5110100096-12	MOBILIARIO Y EQUIPO	1	\$2,169.20	Pieza	\$2,169
5110100096-13	MOBILIARIO Y EQUIPO	1	\$2,169.20	Pieza	\$2,169
5110100096-4	MOBILIARIO Y EQUIPO	1	\$2,169.20	Pieza	\$2,169
5110100096-5	MOBILIARIO Y EQUIPO	1	\$2,169.20	Pieza	\$2,169
5110100096-6	MOBILIARIO Y EQUIPO	1	\$2,169.20	Pieza	\$2,169
5110100096-7	MOBILIARIO Y EQUIPO	1	\$2,169.20	Pieza	\$2,169
5110100096-8	MOBILIARIO Y EQUIPO	1	\$2,169.20	Pieza	\$2,169
5110100096-9	MOBILIARIO Y EQUIPO	1	\$2,169.20	Pieza	\$2,169
5110100097-18	TRITURADORA	1	\$999.00	Pieza	\$999
5110100097-19	TRITURADORA	1	\$2,399.00	Pieza	\$2,399
5110100097-20	TRITURADORA	1	\$1,999.00	Pieza	\$1,999
5110100097-21	TRITURADORA	1	\$2,717.02	Pieza	\$2,717
5110100097-22	TRITURADORA	1	\$1,668.99	Pieza	\$1,669
5110100097-23	TRITURADORA	1	\$3,999.00	Pieza	\$3,999

NÚMERO DE INVENTARIO	DESCRIPCIÓN	CANTIDAD	COSTO UNITARIO	UNIDAD DE MEDIDA	MONTO
5110100097-24	TRITURADORA	1	\$2,499.00	Pieza	\$2,499
5110100097-25	TRITURADORA	1	\$2,499.00	Pieza	\$2,499
5110100097-26	TRITURADORA	1	\$2,499.00	Pieza	\$2,499
5110100097-27	TRITURADORA	1	\$9,416.66	Pieza	\$9,417
5110100097-28	TRITURADORA	1	\$9,416.66	Pieza	\$9,417
5110100097-29	TRITURADORA	1	\$9,416.67	Pieza	\$9,417
5110100097-30	TRITURADORA	1	\$3,999.00	Pieza	\$3,999
5110100097-31	TRITURADORA	1	\$2,570.11	Pieza	\$2,570
5110100097-32	TRITURADORA	1	\$2,570.11	Pieza	\$2,570
5110100098-12	EQUIPO PURIFICADOR DE AGUA	1	\$18,560.00	Pieza	\$18,560
5110100098-13	EQUIPO PURIFICADOR DE AGUA	1	\$13,804.00	Pieza	\$13,804
5110100098-14	EQUIPO PURIFICADOR DE AGUA	1	\$43,500.00	Pieza	\$43,500
5110100098-15	EQUIPO PURIFICADOR DE AGUA	1	\$14,500.00	Pieza	\$14,500
5110100098-16	EQUIPO PURIFICADOR DE AGUA	1	\$18,560.00	Pieza	\$18,560
5110100098-17	EQUIPO PURIFICADOR DE AGUA	1	\$18,560.00	Pieza	\$18,560
5110100098-18	EQUIPO PURIFICADOR DE AGUA	1	\$18,560.00	Pieza	\$18,560
5110100098-19	EQUIPO PURIFICADOR DE AGUA	1	\$20,880.00	Pieza	\$20,880
5110100099-10	EXTRACTOR DE POLVO	1	\$7,621.20	Pieza	\$7,621
5110100099-11	EXTRACTOR DE POLVO	1	\$7,621.20	Pieza	\$7,621
5110100099-12	EXTRACTOR DE POLVO	1	\$7,621.20	Pieza	\$7,621
5110100099-9	EXTRACTOR DE POLVO	1	\$7,621.20	Pieza	\$7,621
5150100149-2	CAMARA IP TIPO BULLET	1	\$2,726.00	Pieza	\$2,726
5190100007-2	ASPIRADORA	1	\$1,845.00	Pieza	\$1,845
5190100014-2	CALEFACTOR (PARA OFICINA)	1	\$1,798.00	Pieza	\$1,798
5190100140-5	PEDESTAL MÓVIL	1	\$3,097.20	Pieza	\$3,097
5190100140-6	PEDESTAL MÓVIL	1	\$3,097.20	Pieza	\$3,097
5190100140-7	PEDESTAL MÓVIL	1	\$3,097.20	Pieza	\$3,097
5190100140-8	PEDESTAL MÓVIL	1	\$3,097.20	Pieza	\$3,097
5210100094-60	AUDIFONOS PROFESIONALES	1	\$2,343.20	Pieza	\$2,343
5210100094-61	AUDIFONOS PROFESIONALES	1	\$2,800.00	Pieza	\$2,800
5670100012-2	CHAROLA (ESTANTE)	1	\$17,168.00	Pieza	\$17,168
5670100095-2	POSTES (ESTANTE)	1	\$10,300.80	Pieza	\$10,301
		223			\$2,374,950
5120100006-2	1241-2 MARMITA COCINA	1	\$45,936.00	Pieza	\$45,936
		1			\$45,936
	1241-3				
5110100063-29	MESA	1	\$243,116.28	Pieza	\$243,116
5110100063-30	MESA	1	\$44,001.12	Pieza	\$44,001
5150100009-3	CONECTORES PARA SWITCHES	1	\$71,196.16	Pieza	\$71,196
5150100009-4	CONECTORES PARA SWITCHES	1	\$858.01	Pieza	\$858
5150100019-21	DISCO DURO	1	\$80,272.00	Pieza	\$80,272
5150100019-22	DISCO DURO	1	\$3,584.40	Pieza	\$3,584
5150100019-23	DISCO DURO	1	\$51,995.84	Pieza	\$51,996
5150100019-24	DISCO DURO	1	\$12,627.11	Pieza	\$12,627
5150100019-25	DISCO DURO	1	\$18,023.13	Pieza	\$18,023
5150100019-26	DISCO DURO	1	\$25,480.98	Pieza	\$25,481
5150100019-28	DISCO DURO	1	\$20,845.20	Pieza	\$20,845
5150100019-29	DISCO DURO	1	\$20,845.20	Pieza	\$20,845
5150100019-30	DISCO DURO	1	\$20,845.20	Pieza	\$20,845
5150100019-31	DISCO DURO	1	\$20,845.20	Pieza	\$20,845
5150100019-32	DISCO DURO	1	\$20,845.20	Pieza	\$20,845
5150100019-33	DISCO DURO	1	\$20,845.20	Pieza	\$20,845
5150100029-14	EQUIPO MULTIFUNCIONES (SCANNER, COPIADORA, IMPRESORA,)	1	\$5,684.00	Pieza	\$5,684
5150100029-15	EQUIPO MULTIFUNCIONES (SCANNER, COPIADORA, IMPRESORA,)	1	\$14,634.79	Pieza	\$14,635
5150100029-16	EQUIPO MULTIFUNCIONES (SCANNER, COPIADORA, IMPRESORA,)	1	\$15,973.20	Pieza	\$15,973
5150100029-17	EQUIPO MULTIFUNCIONES (SCANNER, COPIADORA, IMPRESORA,)	1	\$51,104.96	Pieza	\$51,105
5150100029-18	EQUIPO MULTIFUNCIONES (SCANNER, COPIADORA, IMPRESORA,)	1	\$21,584.73	Pieza	\$21,585
5150100029-19	EQUIPO MULTIFUNCIONES (SCANNER, COPIADORA, IMPRESORA,)	1	\$29,000.00	Pieza	\$29,000
5150100029-20	EQUIPO MULTIFUNCIONES (SCANNER, COPIADORA, IMPRESORA,)	1	\$25,984.02	Pieza	\$25,984
5150100029-21	EQUIPO MULTIFUNCIONES (SCANNER, COPIADORA, IMPRESORA,)	1	\$34,978.75	Pieza	\$34,979
5150100029-22	EQUIPO MULTIFUNCIONES (SCANNER, COPIADORA, IMPRESORA,)	1	\$28,096.13	Pieza	\$28,096
5150100029-23	EQUIPO MULTIFUNCIONES (SCANNER, COPIADORA, IMPRESORA,)	1	\$75,840.80	Pieza	\$75,841
5150100029-24	EQUIPO MULTIFUNCIONES (SCANNER, COPIADORA, IMPRESORA,)	1	\$26,123.01	Pieza	\$26,123
5150100029-25	EQUIPO MULTIFUNCIONES (SCANNER, COPIADORA, IMPRESORA,)	1	\$46,905.67	Pieza	\$46,906
5150100029-26	EQUIPO MULTIFUNCIONES (SCANNER, COPIADORA, IMPRESORA,)	1	\$9,723.86	Pieza	\$9,724
5150100042-2	IMPRESORA LASSER	1	\$25,752.00	Pieza	\$25,752
5150100042-3	IMPRESORA LASSER	1	\$25,752.00	Pieza	\$25,752
5150100042-4	IMPRESORA LASSER	1	\$25,752.00	Pieza	\$25,752
5150100042-5	IMPRESORA LASSER	1	\$14,732.00	Pieza	\$14,732
5150100044-16	IMPRESORA	1	\$23,548.00	Pieza	\$23,548
5150100044-17	IMPRESORA	1	\$13,340.00	Pieza	\$13,340
5150100044-18	IMPRESORA	1	\$13,340.00	Pieza	\$13,340
5150100044-19	IMPRESORA	1	\$10,440.00	Pieza	\$10,440
5150100044-20	IMPRESORA	1	\$10,440.00	Pieza	\$10,440
5150100044-21	IMPRESORA	1	\$10,440.00	Pieza	\$10,440
5150100044-22	IMPRESORA	1	\$10,440.00	Pieza	\$10,440
5150100044-23	IMPRESORA	1	\$14,500.00	Pieza	\$14,500
5150100044-24	IMPRESORA	1	\$14,500.00	Pieza	\$14,500
5150100044-25	IMPRESORA	1	\$14,500.00	Pieza	\$14,500
5150100044-26	IMPRESORA	1	\$14,500.00	Pieza	\$14,500
5150100044-27	IMPRESORA	1	\$14,500.00	Pieza	\$14,500
5150100044-28	IMPRESORA	1	\$14,500.00	Pieza	\$14,500
5150100058-3	LECTORA BIOMÉTRICA DE HUELLA DIGITAL	1	\$29,436.16	Pieza	\$29,436
5150100066-39	MICROCOMPUTADORA PORTATIL -- LAPTOP--	1	\$8,572.40	Pieza	\$8,572
5150100066-40	MICROCOMPUTADORA PORTATIL -- LAPTOP--	1	\$8,572.40	Pieza	\$8,572
5150100066-41	MICROCOMPUTADORA PORTATIL -- LAPTOP--	1	\$8,572.40	Pieza	\$8,572
5150100066-42	MICROCOMPUTADORA PORTATIL -- LAPTOP--	1	\$8,572.40	Pieza	\$8,572
5150100066-43	MICROCOMPUTADORA PORTATIL -- LAPTOP--	1	\$8,572.40	Pieza	\$8,572
5150100066-44	MICROCOMPUTADORA PORTATIL -- LAPTOP--	1	\$8,572.40	Pieza	\$8,572
5150100066-45	MICROCOMPUTADORA PORTATIL -- LAPTOP--	1	\$23,335.84	Pieza	\$23,336
5150100066-46	MICROCOMPUTADORA PORTATIL -- LAPTOP--	1	\$9,499.00	Pieza	\$9,499
5150100066-47	MICROCOMPUTADORA PORTATIL -- LAPTOP--	1	\$32,433.83	Pieza	\$32,434
5150100066-48	MICROCOMPUTADORA PORTATIL -- LAPTOP--	1	\$32,433.83	Pieza	\$32,434
5150100066-49	MICROCOMPUTADORA PORTATIL -- LAPTOP--	1	\$80,034.20	Pieza	\$80,034
5150100066-50	MICROCOMPUTADORA PORTATIL -- LAPTOP--	1	\$48,020.52	Pieza	\$48,021
5150100066-51	MICROCOMPUTADORA PORTATIL -- LAPTOP--	1	\$86,420.00	Pieza	\$86,420
5150100066-52	MICROCOMPUTADORA PORTATIL -- LAPTOP--	1	\$197,780.00	Pieza	\$197,780
5150100066-53	MICROCOMPUTADORA PORTATIL -- LAPTOP--	1	\$27,496.05	Pieza	\$27,496
5150100066-54	MICROCOMPUTADORA PORTATIL -- LAPTOP--	1	\$27,496.05	Pieza	\$27,496
5150100066-55	MICROCOMPUTADORA PORTATIL -- LAPTOP--	1	\$27,496.05	Pieza	\$27,496
5150100066-56	MICROCOMPUTADORA PORTATIL -- LAPTOP--	1	\$27,496.05	Pieza	\$27,496
5150100066-57	MICROCOMPUTADORA PORTATIL -- LAPTOP--	1	\$22,289.40	Pieza	\$22,289
5150100066-58	MICROCOMPUTADORA PORTATIL -- LAPTOP--	1	\$22,289.40	Pieza	\$22,289

NÚMERO DE INVENTARIO	DESCRIPCIÓN	CANTIDAD	COSTO UNITARIO	UNIDAD DE MEDIDA	MONTO
5150100066-59	MICROCOMPUTADORA PORTATIL -- LAPTOP--	1	\$22,289.40	Pieza	\$22,289
5150100066-60	MICROCOMPUTADORA PORTATIL -- LAPTOP--	1	\$22,289.40	Pieza	\$22,289
5150100066-61	MICROCOMPUTADORA PORTATIL -- LAPTOP--	1	\$22,289.40	Pieza	\$22,289
5150100066-62	MICROCOMPUTADORA PORTATIL -- LAPTOP--	1	\$22,289.40	Pieza	\$22,289
5150100066-63	MICROCOMPUTADORA PORTATIL -- LAPTOP--	1	\$30,474.36	Pieza	\$30,474
5150100066-64	MICROCOMPUTADORA PORTATIL -- LAPTOP--	1	\$30,474.36	Pieza	\$30,474
5150100066-65	MICROCOMPUTADORA PORTATIL -- LAPTOP--	1	\$30,474.36	Pieza	\$30,474
5150100066-66	MICROCOMPUTADORA PORTATIL -- LAPTOP--	1	\$30,474.36	Pieza	\$30,474
5150100074-2	PANTALLA TOUCH SCREEN, TABLE	1	\$2,053.20	Pieza	\$2,053
5150100080-2	PROYECTOR MULTIMEDIA	1	\$11,501.56	Pieza	\$11,502
5150100081-2	RACK DE 19 DE MEDIA ALTURA	1	\$247,080.00	Pieza	\$247,080
5150100089-16	SERVIDOR	1	\$46,096.08	Pieza	\$46,096
5150100089-17	SERVIDOR	1	\$5,717.64	Pieza	\$5,718
5150100089-18	SERVIDOR	1	\$54,856.40	Pieza	\$54,856
5150100089-19	SERVIDOR	1	\$177,020.64	Pieza	\$177,021
5150100089-20	SERVIDOR	1	\$231,753.05	Pieza	\$231,753
5150100089-21	SERVIDOR	1	\$992,380.00	Pieza	\$992,380
5150100089-22	SERVIDOR	1	\$464,000.00	Pieza	\$464,000
5150100089-23	SERVIDOR	1	\$746,690.84	Pieza	\$746,691
5150100089-24	SERVIDOR	1	\$746,690.84	Pieza	\$746,691
5150100101-10	TABLETA DIGITALIZADORA	1	\$25,160.40	Pieza	\$25,160
5150100101-6	TABLETA DIGITALIZADORA	1	\$8,999.00	Pieza	\$8,999
5150100101-7	TABLETA DIGITALIZADORA	1	\$8,999.00	Pieza	\$8,999
5150100101-8	TABLETA DIGITALIZADORA	1	\$1,158.00	Pieza	\$1,158
5150100101-9	TABLETA DIGITALIZADORA	1	\$858.01	Pieza	\$858
5150100103-3	TARJETA DE DOBLE TECNOLOGÍA DE PROXIMIDAD DE CINTA MAGNÉTICA	1	\$15,503.40	Pieza	\$15,503
5150100103-4	TARJETA DE DOBLE TECNOLOGÍA DE PROXIMIDAD DE CINTA MAGNÉTICA	1	\$16,077.60	Pieza	\$16,078
5150100117-3	UNIDAD DE PODER ININTERRUMPIBLE	1	\$577,204.40	Pieza	\$577,204
5150100124-3	REDES LOCALES	1	\$41,490.88	Pieza	\$41,491
5150100125-6	SERVIDOR DE ALMACENAMIENTO	1	\$491,331.92	Pieza	\$491,332
5150100125-7	SERVIDOR DE ALMACENAMIENTO	1	\$1,162,982.65	Pieza	\$1,162,983
5150100127-29	SWITCH DE 48 PUERTOS POE	1	\$72,308.60	Pieza	\$72,309
5150100127-30	SWITCH DE 48 PUERTOS POE	1	\$43,667.97	Pieza	\$43,668
5150100127-31	SWITCH DE 48 PUERTOS POE	1	\$270,885.10	Pieza	\$270,885
5150100127-32	SWITCH DE 48 PUERTOS POE	1	\$164,011.24	Pieza	\$164,011
5150100127-33	SWITCH DE 48 PUERTOS POE	1	\$157,760.00	Pieza	\$157,760
5150100127-34	SWITCH DE 48 PUERTOS POE	1	\$157,760.00	Pieza	\$157,760
5150100127-35	SWITCH DE 48 PUERTOS POE	1	\$157,760.00	Pieza	\$157,760
5150100127-36	SWITCH DE 48 PUERTOS POE	1	\$157,760.00	Pieza	\$157,760
5150100127-37	SWITCH DE 48 PUERTOS POE	1	\$157,760.00	Pieza	\$157,760
5150100127-38	SWITCH DE 48 PUERTOS POE	1	\$157,760.00	Pieza	\$157,760
5150100127-39	SWITCH DE 48 PUERTOS POE	1	\$157,760.00	Pieza	\$157,760
5150100127-40	SWITCH DE 48 PUERTOS POE	1	\$157,760.00	Pieza	\$157,760
5150100127-41	SWITCH DE 48 PUERTOS POE	1	\$157,760.00	Pieza	\$157,760
5150100127-42	SWITCH DE 48 PUERTOS POE	1	\$157,760.00	Pieza	\$157,760
5150100127-43	SWITCH DE 48 PUERTOS POE	1	\$157,760.00	Pieza	\$157,760
5150100128-10	TELEFONOS	1	\$9,628.00	Pieza	\$9,628
5150100128-11	TELEFONOS	1	\$9,628.00	Pieza	\$9,628
5150100128-12	TELEFONOS	1	\$10,324.00	Pieza	\$10,324
5150100128-13	TELEFONOS	1	\$10,324.00	Pieza	\$10,324
5150100128-14	TELEFONOS	1	\$10,324.00	Pieza	\$10,324
5150100128-15	TELEFONOS	1	\$10,324.00	Pieza	\$10,324
5150100128-16	TELEFONOS	1	\$10,324.00	Pieza	\$10,324
5150100128-17	TELEFONOS	1	\$10,324.00	Pieza	\$10,324
5150100128-18	TELEFONOS	1	\$10,324.00	Pieza	\$10,324
5150100128-4	TELEFONOS	1	\$20,748.38	Pieza	\$20,748
5150100128-5	TELEFONOS	1	\$28,575.43	Pieza	\$28,575
5150100128-6	TELEFONOS	1	\$97,091.19	Pieza	\$97,091
5150100128-7	TELEFONOS	1	\$9,628.00	Pieza	\$9,628
5150100128-8	TELEFONOS	1	\$9,628.00	Pieza	\$9,628
5150100128-9	TELEFONOS	1	\$9,628.00	Pieza	\$9,628
5150100132-5	DISCOS DUROS	1	\$55,479.55	Pieza	\$55,480
5150100132-6	DISCOS DUROS	1	\$9,043.78	Pieza	\$9,044
5150100132-7	DISCOS DUROS	1	\$3,000.12	Pieza	\$3,000
5150100132-8	DISCOS DUROS	1	\$45,100.80	Pieza	\$45,101
5150100133-3	UNIDAD DE PROGRAMACION DE FRECUENCIA	1	\$30,682.00	Pieza	\$30,682
5150100134-6	CONTROLADORA DE PANEL DE PARCHEO	1	\$11,275.20	Pieza	\$11,275
5150100134-7	CONTROLADORA DE PANEL DE PARCHEO	1	\$11,275.20	Pieza	\$11,275
5150100134-8	CONTROLADORA DE PANEL DE PARCHEO	1	\$60,320.00	Pieza	\$60,320
5150100137-3	RED LOCAL REPOSICION DE FIBRA OPTICA MDF-IDF INCLUYE 2 BANDEJAS	1	\$186,667.20	Pieza	\$186,667
5150100138-62	RED LOCAL NODOC COMPLETO TODAS LAS AREAS	1	\$1,319.50	Pieza	\$1,320
5150100138-63	RED LOCAL NODOC COMPLETO TODAS LAS AREAS	1	\$661.20	Pieza	\$661
5150100138-64	RED LOCAL NODOC COMPLETO TODAS LAS AREAS	1	\$1,740.00	Pieza	\$1,740
5150100138-65	RED LOCAL NODOC COMPLETO TODAS LAS AREAS	1	\$1,266.14	Pieza	\$1,266
5150100138-66	RED LOCAL NODOC COMPLETO TODAS LAS AREAS	1	\$1,158.00	Pieza	\$1,158
5150100138-67	RED LOCAL NODOC COMPLETO TODAS LAS AREAS	1	\$330.01	Pieza	\$330
5150100138-68	RED LOCAL NODOC COMPLETO TODAS LAS AREAS	1	\$946.56	Pieza	\$947
5150100138-69	RED LOCAL NODOC COMPLETO TODAS LAS AREAS	1	\$682.66	Pieza	\$683
5150100138-70	RED LOCAL NODOC COMPLETO TODAS LAS AREAS	1	\$1,920.96	Pieza	\$1,921
5150100138-71	RED LOCAL NODOC COMPLETO TODAS LAS AREAS	1	\$1,096.20	Pieza	\$1,096
5150100138-72	RED LOCAL NODOC COMPLETO TODAS LAS AREAS	1	\$4,322.86	Pieza	\$4,323
5150100138-73	RED LOCAL NODOC COMPLETO TODAS LAS AREAS	1	\$13,200.80	Pieza	\$13,201
5150100138-74	RED LOCAL NODOC COMPLETO TODAS LAS AREAS	1	\$1,640.31	Pieza	\$1,640
5150100138-75	RED LOCAL NODOC COMPLETO TODAS LAS AREAS	1	\$184,361.12	Pieza	\$184,361
5150100138-76	RED LOCAL NODOC COMPLETO TODAS LAS AREAS	1	\$139,028.32	Pieza	\$139,028
5150100138-77	RED LOCAL NODOC COMPLETO TODAS LAS AREAS	1	\$394,632.00	Pieza	\$394,632
5150100138-78	RED LOCAL NODOC COMPLETO TODAS LAS AREAS	1	\$951,200.00	Pieza	\$951,200
5150100138-79	RED LOCAL NODOC COMPLETO TODAS LAS AREAS	1	\$649,600.00	Pieza	\$649,600
5150100138-80	RED LOCAL NODOC COMPLETO TODAS LAS AREAS	1	\$157,852.80	Pieza	\$157,853
5150100138-81	RED LOCAL NODOC COMPLETO TODAS LAS AREAS	1	\$53,870.40	Pieza	\$53,870
5150100138-82	RED LOCAL NODOC COMPLETO TODAS LAS AREAS	1	\$69,530.40	Pieza	\$69,530
5150100138-83	RED LOCAL NODOC COMPLETO TODAS LAS AREAS	1	\$146,577.60	Pieza	\$146,578
5150100138-84	RED LOCAL NODOC COMPLETO TODAS LAS AREAS	1	\$219,240.00	Pieza	\$219,240
5150100138-85	RED LOCAL NODOC COMPLETO TODAS LAS AREAS	1	\$10,115.20	Pieza	\$10,115
5150100138-86	RED LOCAL NODOC COMPLETO TODAS LAS AREAS	1	\$10,115.20	Pieza	\$10,115
5150100138-87	RED LOCAL NODOC COMPLETO TODAS LAS AREAS	1	\$10,115.20	Pieza	\$10,115
5150100138-88	RED LOCAL NODOC COMPLETO TODAS LAS AREAS	1	\$10,115.20	Pieza	\$10,115
5150100138-89	RED LOCAL NODOC COMPLETO TODAS LAS AREAS	1	\$11,890.00	Pieza	\$11,890
5150100138-90	RED LOCAL NODOC COMPLETO TODAS LAS AREAS	1	\$11,890.00	Pieza	\$11,890
5150100138-91	RED LOCAL NODOC COMPLETO TODAS LAS AREAS	1	\$11,890.00	Pieza	\$11,890
5150100138-92	RED LOCAL NODOC COMPLETO TODAS LAS AREAS	1	\$11,890.00	Pieza	\$11,890
5150100138-93	RED LOCAL NODOC COMPLETO TODAS LAS AREAS	1	\$11,890.00	Pieza	\$11,890
5150100138-94	RED LOCAL NODOC COMPLETO TODAS LAS AREAS	1	\$11,890.00	Pieza	\$11,890

NÚMERO DE INVENTARIO	DESCRIPCIÓN	CANTIDAD	COSTO UNITARIO	UNIDAD DE MEDIDA	MONTO
5150100138-95	RED LOCAL NODOC COMPLETO TODAS LAS AREAS	1	\$11,890.00	Pieza	\$11,890
5150100138-96	RED LOCAL NODOC COMPLETO TODAS LAS AREAS	1	\$11,890.00	Pieza	\$11,890
5150100138-97	RED LOCAL NODOC COMPLETO TODAS LAS AREAS	1	\$11,890.00	Pieza	\$11,890
5150100138-98	RED LOCAL NODOC COMPLETO TODAS LAS AREAS	1	\$11,890.00	Pieza	\$11,890
5150100138-99	RED LOCAL NODOC COMPLETO TODAS LAS AREAS	1	\$11,890.00	Pieza	\$11,890
5150100139-36	COMPUTADORA DE ESCRITORIO	1	\$10,675.71	Pieza	\$10,676
5150100139-37	COMPUTADORA DE ESCRITORIO	1	\$10,675.71	Pieza	\$10,676
5150100139-38	COMPUTADORA DE ESCRITORIO	1	\$10,675.71	Pieza	\$10,676
5150100139-39	COMPUTADORA DE ESCRITORIO	1	\$10,675.71	Pieza	\$10,676
5150100139-40	COMPUTADORA DE ESCRITORIO	1	\$10,675.71	Pieza	\$10,676
5150100139-41	COMPUTADORA DE ESCRITORIO	1	\$10,675.71	Pieza	\$10,676
5150100139-42	COMPUTADORA DE ESCRITORIO	1	\$10,675.71	Pieza	\$10,676
5150100139-43	COMPUTADORA DE ESCRITORIO	1	\$10,675.71	Pieza	\$10,676
5150100139-44	COMPUTADORA DE ESCRITORIO	1	\$10,675.71	Pieza	\$10,676
5150100139-45	COMPUTADORA DE ESCRITORIO	1	\$10,675.71	Pieza	\$10,676
5150100139-46	COMPUTADORA DE ESCRITORIO	1	\$10,675.71	Pieza	\$10,676
5150100139-47	COMPUTADORA DE ESCRITORIO	1	\$10,675.71	Pieza	\$10,676
5150100139-48	COMPUTADORA DE ESCRITORIO	1	\$10,675.71	Pieza	\$10,676
5150100139-49	COMPUTADORA DE ESCRITORIO	1	\$10,675.71	Pieza	\$10,676
5150100139-50	COMPUTADORA DE ESCRITORIO	1	\$64,119.00	Pieza	\$64,119
5150100139-51	COMPUTADORA DE ESCRITORIO	1	\$1,085,684.60	Pieza	\$1,085,685
5150100139-52	COMPUTADORA DE ESCRITORIO	1	\$28,889.60	Pieza	\$28,890
5150100139-53	COMPUTADORA DE ESCRITORIO	1	\$28,889.60	Pieza	\$28,890
5150100139-54	COMPUTADORA DE ESCRITORIO	1	\$28,889.60	Pieza	\$28,890
5150100139-55	COMPUTADORA DE ESCRITORIO	1	\$28,889.60	Pieza	\$28,890
5150100139-56	COMPUTADORA DE ESCRITORIO	1	\$28,889.60	Pieza	\$28,890
5150100139-57	COMPUTADORA DE ESCRITORIO	1	\$342,014.40	Pieza	\$342,014
5150100139-58	COMPUTADORA DE ESCRITORIO	1	\$35,345.20	Pieza	\$35,345
5150100139-59	COMPUTADORA DE ESCRITORIO	1	\$35,345.20	Pieza	\$35,345
5150100139-60	COMPUTADORA DE ESCRITORIO	1	\$171,216.00	Pieza	\$171,216
5150100139-61	COMPUTADORA DE ESCRITORIO	1	\$171,216.00	Pieza	\$171,216
5150100139-68	COMPUTADORA DE ESCRITORIO	1	\$42,920.00	Pieza	\$42,920
5150100139-69	COMPUTADORA DE ESCRITORIO	1	\$42,920.00	Pieza	\$42,920
5150100139-70	COMPUTADORA DE ESCRITORIO	1	\$42,920.00	Pieza	\$42,920
5150100139-71	COMPUTADORA DE ESCRITORIO	1	\$42,920.00	Pieza	\$42,920
5150100139-72	COMPUTADORA DE ESCRITORIO	1	\$42,920.00	Pieza	\$42,920
5150100139-73	COMPUTADORA DE ESCRITORIO	1	\$42,920.00	Pieza	\$42,920
5150100140-4	SWITCH CENTRALIZADO DE ANALISIS	1	\$259,525.32	Pieza	\$259,525
5150100140-5	SWITCH CENTRALIZADO DE ANALISIS	1	\$2,055,640.40	Pieza	\$2,055,640
5150100143-6	DISCO DURO SERVIDOR	1	\$889,852.00	Pieza	\$889,852
5150100144-3	ESTACION DE ACOPLAMIENTO PARA DISCO DURO SATA E IDE DE 2.5 Y 3.5	1	\$6,032.00	Pieza	\$6,032
5150100145-8	REGULADOR DE CORRIENTE 60+ MIN	1	\$10,602.75	Pieza	\$10,603
5150100146-10	SWITCH PRINCIPAL DE 24 PUERTOS	1	\$50,103.77	Pieza	\$50,104
5150100146-11	SWITCH PRINCIPAL DE 24 PUERTOS	1	\$467,786.24	Pieza	\$467,786
5150100146-12	SWITCH PRINCIPAL DE 24 PUERTOS	1	\$467,786.24	Pieza	\$467,786
5150100146-13	SWITCH PRINCIPAL DE 24 PUERTOS	1	\$150,729.82	Pieza	\$150,730
5150100146-14	SWITCH PRINCIPAL DE 24 PUERTOS	1	\$150,729.82	Pieza	\$150,730
5150100147-58	PATCH CORD	1	\$29,137.95	Pieza	\$29,138
5150100147-59	PATCH CORD	1	\$4,060.00	Pieza	\$4,060
5150100147-60	PATCH CORD	1	\$4,060.00	Pieza	\$4,060
5150100147-61	PATCH CORD	1	\$4,060.00	Pieza	\$4,060
5150100147-62	PATCH CORD	1	\$4,060.00	Pieza	\$4,060
5150100147-63	PATCH CORD	1	\$4,060.00	Pieza	\$4,060
5150100147-64	PATCH CORD	1	\$4,060.00	Pieza	\$4,060
5150100147-65	PATCH CORD	1	\$4,060.00	Pieza	\$4,060
5150100147-66	PATCH CORD	1	\$4,060.00	Pieza	\$4,060
5150100147-67	PATCH CORD	1	\$4,060.00	Pieza	\$4,060
5150100147-68	PATCH CORD	1	\$4,060.00	Pieza	\$4,060
5150100147-69	PATCH CORD	1	\$4,060.00	Pieza	\$4,060
5150100147-70	PATCH CORD	1	\$4,060.00	Pieza	\$4,060
5150100147-71	PATCH CORD	1	\$4,060.00	Pieza	\$4,060
5150100147-72	PATCH CORD	1	\$4,060.00	Pieza	\$4,060
5150100147-73	PATCH CORD	1	\$4,060.00	Pieza	\$4,060
5150100147-74	PATCH CORD	1	\$4,060.00	Pieza	\$4,060
5150100147-75	PATCH CORD	1	\$4,060.00	Pieza	\$4,060
5150100147-76	PATCH CORD	1	\$4,060.00	Pieza	\$4,060
5150100147-77	PATCH CORD	1	\$4,060.00	Pieza	\$4,060
5150100147-78	PATCH CORD	1	\$4,060.00	Pieza	\$4,060
5150100147-79	PATCH CORD	1	\$4,060.00	Pieza	\$4,060
5150100147-80	PATCH CORD	1	\$4,060.00	Pieza	\$4,060
5150100147-81	PATCH CORD	1	\$4,060.00	Pieza	\$4,060
5150100147-82	PATCH CORD	1	\$4,060.00	Pieza	\$4,060
5150100147-83	PATCH CORD	1	\$4,060.00	Pieza	\$4,060
5150100147-84	PATCH CORD	1	\$4,060.00	Pieza	\$4,060
5150100147-85	PATCH CORD	1	\$4,060.00	Pieza	\$4,060
5150100147-86	PATCH CORD	1	\$4,060.00	Pieza	\$4,060
5150100151-35	NODOS DE RED	1	\$98,600.00	Pieza	\$98,600
5150100151-36	NODOS DE RED	1	\$10,440.00	Pieza	\$10,440
5150100151-37	NODOS DE RED	1	\$10,440.00	Pieza	\$10,440
5150100151-38	NODOS DE RED	1	\$10,440.00	Pieza	\$10,440
5150100151-39	NODOS DE RED	1	\$10,440.00	Pieza	\$10,440
5150100151-40	NODOS DE RED	1	\$10,440.00	Pieza	\$10,440
5150100151-41	NODOS DE RED	1	\$10,440.00	Pieza	\$10,440
5150100151-42	NODOS DE RED	1	\$10,440.00	Pieza	\$10,440
5150100151-43	NODOS DE RED	1	\$10,440.00	Pieza	\$10,440
5150100151-44	NODOS DE RED	1	\$10,440.00	Pieza	\$10,440
5150100151-45	NODOS DE RED	1	\$10,440.00	Pieza	\$10,440
5150100151-46	NODOS DE RED	1	\$10,115.20	Pieza	\$10,115
5150100151-47	NODOS DE RED	1	\$10,115.20	Pieza	\$10,115
5150100151-48	NODOS DE RED	1	\$10,115.20	Pieza	\$10,115
5150100151-49	NODOS DE RED	1	\$10,115.20	Pieza	\$10,115
5150100151-50	NODOS DE RED	1	\$10,115.20	Pieza	\$10,115
5150100151-51	NODOS DE RED	1	\$10,115.20	Pieza	\$10,115
5150100152-13	ESCANER	1	\$25,675.44	Pieza	\$25,675
5150100152-14	ESCANER	1	\$25,675.44	Pieza	\$25,675
5150100152-15	ESCANER	1	\$25,675.44	Pieza	\$25,675
5150100152-16	ESCANER	1	\$25,675.44	Pieza	\$25,675
5150100152-17	ESCANER	1	\$10,393.60	Pieza	\$10,394
5150100152-18	ESCANER	1	\$33,063.48	Pieza	\$33,063
5150100152-20	ESCANER	1	\$13,490.80	Pieza	\$13,491
5150100152-21	ESCANER	1	\$13,490.80	Pieza	\$13,491
5150100152-22	ESCANER	1	\$13,490.80	Pieza	\$13,491
5150100152-24	ESCANER	1	\$13,490.80	Pieza	\$13,491
5150100152-25	ESCANER	1	\$35,554.00	Pieza	\$35,554

NÚMERO DE INVENTARIO	DESCRIPCIÓN	CANTIDAD	COSTO UNITARIO	UNIDAD DE MEDIDA	MONTO
5150100152-27	ESCANER	1	\$12,992.00	Pieza	\$12,992
5150100152-28	ESCANER	1	\$12,992.00	Pieza	\$12,992
5150100152-29	ESCANER	1	\$12,992.00	Pieza	\$12,992
5150100152-30	ESCANER	1	\$12,992.00	Pieza	\$12,992
5150100152-31	ESCANER	1	\$12,992.00	Pieza	\$12,992
5150100152-32	ESCANER	1	\$12,992.00	Pieza	\$12,992
5150100152-33	ESCANER	1	\$37,468.00	Pieza	\$37,468
5150100152-34	ESCANER	1	\$37,468.00	Pieza	\$37,468
5150100152-35	ESCANER	1	\$37,468.00	Pieza	\$37,468
5150100152-36	ESCANER	1	\$37,468.00	Pieza	\$37,468
5150100152-37	ESCANER	1	\$37,468.00	Pieza	\$37,468
5150100152-38	ESCANER	1	\$37,468.00	Pieza	\$37,468
5150100152-39	ESCANER	1	\$37,468.00	Pieza	\$37,468
5150100152-40	ESCANER	1	\$15,544.00	Pieza	\$15,544
5150100154-21	MONITOR PARA COMPUTADORA	1	\$22,070.90	Pieza	\$22,071
5150100154-22	MONITOR PARA COMPUTADORA	1	\$5.00	Pieza	\$5
5150100154-23	MONITOR PARA COMPUTADORA	1	\$4.00	Pieza	\$4
5150100154-24	MONITOR PARA COMPUTADORA	1	\$1.00	Pieza	\$1
5150100154-25	MONITOR PARA COMPUTADORA	1	\$5,600.70	Pieza	\$5,601
5150100154-26	MONITOR PARA COMPUTADORA	1	\$5,600.70	Pieza	\$5,601
5150100154-27	MONITOR PARA COMPUTADORA	1	\$5,600.70	Pieza	\$5,601
5150100154-28	MONITOR PARA COMPUTADORA	1	\$5,600.70	Pieza	\$5,601
5150100154-29	MONITOR PARA COMPUTADORA	1	\$5,600.70	Pieza	\$5,601
5150100154-30	MONITOR PARA COMPUTADORA	1	\$5,600.70	Pieza	\$5,601
5150100154-31	MONITOR PARA COMPUTADORA	1	\$5,600.70	Pieza	\$5,601
5150100154-32	MONITOR PARA COMPUTADORA	1	\$5,600.70	Pieza	\$5,601
5150100154-33	MONITOR PARA COMPUTADORA	1	\$5,600.70	Pieza	\$5,601
5150100154-34	MONITOR PARA COMPUTADORA	1	\$5,600.70	Pieza	\$5,601
5150100154-35	MONITOR PARA COMPUTADORA	1	\$5,721.12	Pieza	\$5,721
5150100154-36	MONITOR PARA COMPUTADORA	1	\$5,721.12	Pieza	\$5,721
5150100154-37	MONITOR PARA COMPUTADORA	1	\$5,721.12	Pieza	\$5,721
5150100154-38	MONITOR PARA COMPUTADORA	1	\$33,094.80	Pieza	\$33,095
5150100154-39	MONITOR PARA COMPUTADORA	1	\$33,094.80	Pieza	\$33,095
5150100154-40	MONITOR PARA COMPUTADORA	1	\$33,094.80	Pieza	\$33,095
5150100154-41	MONITOR PARA COMPUTADORA	1	\$33,094.80	Pieza	\$33,095
5150100154-42	MONITOR PARA COMPUTADORA	1	\$33,094.80	Pieza	\$33,095
5150100154-43	MONITOR PARA COMPUTADORA	1	\$33,094.80	Pieza	\$33,095
5150100154-44	MONITOR PARA COMPUTADORA	1	\$33,094.80	Pieza	\$33,095
5150100154-45	MONITOR PARA COMPUTADORA	1	\$33,094.80	Pieza	\$33,095
5150100155-1	COMPUTADORA PORTATIL	1	\$43,036.00	Pieza	\$43,036
5150100155-10	COMPUTADORA PORTATIL	1	\$71,920.00	Pieza	\$71,920
5150100155-11	COMPUTADORA PORTATIL	1	\$71,920.00	Pieza	\$71,920
5150100155-12	COMPUTADORA PORTATIL	1	\$71,920.00	Pieza	\$71,920
5150100155-13	COMPUTADORA PORTATIL	1	\$71,920.00	Pieza	\$71,920
5150100155-14	COMPUTADORA PORTATIL	1	\$23,432.00	Pieza	\$23,432
5150100155-15	COMPUTADORA PORTATIL	1	\$30,392.00	Pieza	\$30,392
5150100155-16	COMPUTADORA PORTATIL	1	\$30,392.00	Pieza	\$30,392
5150100155-17	COMPUTADORA PORTATIL	1	\$30,392.00	Pieza	\$30,392
5150100155-18	COMPUTADORA PORTATIL	1	\$23,432.00	Pieza	\$23,432
5150100155-19	COMPUTADORA PORTATIL	1	\$30,392.00	Pieza	\$30,392
5150100155-2	COMPUTADORA PORTATIL	1	\$43,036.00	Pieza	\$43,036
5150100155-3	COMPUTADORA PORTATIL	1	\$36,308.00	Pieza	\$36,308
5150100155-4	COMPUTADORA PORTATIL	1	\$36,308.00	Pieza	\$36,308
5150100155-5	COMPUTADORA PORTATIL	1	\$36,308.00	Pieza	\$36,308
5150100155-6	COMPUTADORA PORTATIL	1	\$36,308.00	Pieza	\$36,308
5150100155-7	COMPUTADORA PORTATIL	1	\$36,308.00	Pieza	\$36,308
5150100156-1	PANEL DE PARCHEO ADMINISTRABLE	1	\$26,216.00	Pieza	\$26,216
5150100156-2	PANEL DE PARCHEO ADMINISTRABLE	1	\$26,216.00	Pieza	\$26,216
5150100156-3	PANEL DE PARCHEO ADMINISTRABLE	1	\$26,216.00	Pieza	\$26,216
5150100156-4	PANEL DE PARCHEO ADMINISTRABLE	1	\$26,216.00	Pieza	\$26,216
5150100157-1	EQUIPOS PUNTO DE ACCESO A RED	1	\$37,700.00	Pieza	\$37,700
5150100157-2	EQUIPOS PUNTO DE ACCESO A RED	1	\$37,700.00	Pieza	\$37,700
5150100157-3	EQUIPOS PUNTO DE ACCESO A RED	1	\$37,700.00	Pieza	\$37,700
5150100158-10	LECTOR BIOMETRICO	1	\$2,668.00	Pieza	\$2,668
5150100158-11	LECTOR BIOMETRICO	1	\$2,668.00	Pieza	\$2,668
5150100158-6	LECTOR BIOMETRICO	1	\$2,668.00	Pieza	\$2,668
5150100158-7	LECTOR BIOMETRICO	1	\$2,668.00	Pieza	\$2,668
5150100158-8	LECTOR BIOMETRICO	1	\$2,668.00	Pieza	\$2,668
5150100158-9	LECTOR BIOMETRICO	1	\$2,668.00	Pieza	\$2,668
5150100159-2	PROBADOR DE CABLES KIT	1	\$54,172.00	Pieza	\$54,172
5150100160-1	EQUIPOS DE CONMUTACION DE DATOS	1	\$87,020.88	Pieza	\$87,021
5150100160-2	EQUIPOS DE CONMUTACION DE DATOS	1	\$87,020.88	Pieza	\$87,021
5150100161-1	UNIDAD OPTICA GRABADORA BLUE RAY	1	\$4,837.20	Pieza	\$4,837
5150100162-1	COMPUTADORA DE ESCRITORIO	1	\$21,576.00	Pieza	\$21,576
5150100162-2	COMPUTADORA DE ESCRITORIO	1	\$21,576.00	Pieza	\$21,576
5150100163-1	MONITOR PANTALLA LED	1	\$15,776.00	Pieza	\$15,776
5150100164-10	CABLEADO ESTRUCTURADO	1	\$12,992.00	Pieza	\$12,992
5150100164-11	CABLEADO ESTRUCTURADO	1	\$12,992.00	Pieza	\$12,992
5150100164-12	CABLEADO ESTRUCTURADO	1	\$12,992.00	Pieza	\$12,992
5150100164-7	CABLEADO ESTRUCTURADO	1	\$12,992.00	Pieza	\$12,992
5150100164-8	CABLEADO ESTRUCTURADO	1	\$12,992.00	Pieza	\$12,992
5150100164-9	CABLEADO ESTRUCTURADO	1	\$12,992.00	Pieza	\$12,992
5150100165-1	POLIGRAFO LAFAYETTE	1	\$212,512.00	Pieza	\$212,512
5150100165-2	POLIGRAFO LAFAYETTE	1	\$212,512.00	Pieza	\$212,512
5210100049-19	MICRÓFONO	1	\$352.04	Pieza	\$352
5210100050-3	MICROGRABADORA	1	\$999.00	Pieza	\$999
5230100010-21	CAMARA DE VIDEO DIGITAL	1	\$599.00	Pieza	\$599
5310100269-3	UNIDAD DE MONITOREO PARA HOLTER	1	\$78,912.84	Pieza	\$78,913
5310100269-4	UNIDAD DE MONITOREO PARA HOLTER	1	\$71,755.15	Pieza	\$71,755
5970100003-3	LICENCIA MICROSOFT WINDOWS SERVER 2016	1	\$35,615.11	Pieza	\$35,615
		364			\$24,762,224
	1241-9				
5150100150-11	CAMARA IP TIPO MINI DOMO	1	\$24,360.00	Pieza	\$24,360
5150100150-12	CAMARA IP TIPO MINI DOMO	1	\$24,360.00	Pieza	\$24,360
5150100150-13	CAMARA IP TIPO MINI DOMO	1	\$24,360.00	Pieza	\$24,360
5150100150-14	CAMARA IP TIPO MINI DOMO	1	\$24,360.00	Pieza	\$24,360
5150100150-15	CAMARA IP TIPO MINI DOMO	1	\$24,360.00	Pieza	\$24,360
5150100150-16	CAMARA IP TIPO MINI DOMO	1	\$24,360.00	Pieza	\$24,360
5150100150-17	CAMARA IP TIPO MINI DOMO	1	\$24,360.00	Pieza	\$24,360
5150100150-18	CAMARA IP TIPO MINI DOMO	1	\$24,360.00	Pieza	\$24,360
5150100150-19	CAMARA IP TIPO MINI DOMO	1	\$24,360.00	Pieza	\$24,360
5150100150-20	CAMARA IP TIPO MINI DOMO	1	\$24,360.00	Pieza	\$24,360
5190100002-1	ALARMA ELÉCTRICA	1	\$6,612.00	Pieza	\$6,612
5190100024-2	CARRO CONTABILIDAD	1	\$11,600.00	Pieza	\$11,600

NÚMERO DE INVENTARIO	DESCRIPCIÓN	CANTIDAD	COSTO UNITARIO	UNIDAD DE MEDIDA	MONTO
5190100039-2	CONTROLADORES DE TRÁFICO	1	\$71,984.96	Pieza	\$71,985
5190100052-2	ENFRIADOR Y CALENTADOR DE AGUA	1	\$15,532.40	Pieza	\$15,532
5190100061-3	EQUIPO PARA AIRE ACONDICIONADO	1	\$12,992.00	Pieza	\$12,992
5190100070-27	EXTINGUIDOR	1	\$1,264.40	Pieza	\$1,264
5190100070-28	EXTINGUIDOR	1	\$1,264.40	Pieza	\$1,264
5190100070-29	EXTINGUIDOR	1	\$1,264.40	Pieza	\$1,264
5190100070-30	EXTINGUIDOR	1	\$1,264.40	Pieza	\$1,264
5190100070-31	EXTINGUIDOR	1	\$1,264.40	Pieza	\$1,264
5190100070-32	EXTINGUIDOR	1	\$1,264.40	Pieza	\$1,264
5190100070-33	EXTINGUIDOR	1	\$1,264.40	Pieza	\$1,264
5190100070-34	EXTINGUIDOR	1	\$1,264.40	Pieza	\$1,264
5190100070-35	EXTINGUIDOR	1	\$1,264.40	Pieza	\$1,264
5190100070-36	EXTINGUIDOR	1	\$1,264.40	Pieza	\$1,264
5190100070-37	EXTINGUIDOR	1	\$1,264.40	Pieza	\$1,264
5190100070-38	EXTINGUIDOR	1	\$1,264.40	Pieza	\$1,264
5190100070-39	EXTINGUIDOR	1	\$1,264.40	Pieza	\$1,264
5190100070-40	EXTINGUIDOR	1	\$1,136.80	Pieza	\$1,137
5190100070-41	EXTINGUIDOR	1	\$1,136.80	Pieza	\$1,137
5190100070-42	EXTINGUIDOR	1	\$1,136.80	Pieza	\$1,137
5190100070-43	EXTINGUIDOR	1	\$1,136.80	Pieza	\$1,137
5190100070-44	EXTINGUIDOR	1	\$1,136.80	Pieza	\$1,137
5190100152-5	REFRIGERADOR (COCINA)	1	\$12,707.83	Pieza	\$12,708
5190100152-6	REFRIGERADOR (COCINA)	1	\$4,090.98	Pieza	\$4,091
5190100183-10	VENTILADOR	1	\$4,988.00	Pieza	\$4,988
5190100183-8	VENTILADOR	1	\$4,988.00	Pieza	\$4,988
5190100183-9	VENTILADOR	1	\$4,988.00	Pieza	\$4,988
5190100185-2	SISTEMA DE DETECCION Y SUPRESION DE INCENDIOS	1	\$445,288.04	Pieza	\$445,288
5190100187-5	TARJETA EXPANSORA CONTROL DE ACCESO	1	\$305,813.12	Pieza	\$305,813
5190100187-6	TARJETA EXPANSORA CONTROL DE ACCESO	1	\$175,445.06	Pieza	\$175,445
5190100187-7	TARJETA EXPANSORA CONTROL DE ACCESO	1	\$194,978.10	Pieza	\$194,978
5190100187-8	TARJETA EXPANSORA CONTROL DE ACCESO	1	\$47,228.08	Pieza	\$47,228
5190100188-2	LECTORA : FINGERPRINT ACCESS CONTROL	1	\$65,369.92	Pieza	\$65,370
5190100189-2	BOTON: SENSOR DE SOLICITUD DE SALIDA SIN TOCAR	1	\$12,922.52	Pieza	\$12,923
5190100191-15	BRACKET TIPO Z	1	\$11,179.05	Pieza	\$11,179
5190100191-16	BRACKET TIPO Z	1	\$3,364.00	Pieza	\$3,364
5190100191-17	BRACKET TIPO Z	1	\$4,756.00	Pieza	\$4,756
5190100191-18	BRACKET TIPO Z	1	\$4,756.00	Pieza	\$4,756
5190100191-19	BRACKET TIPO Z	1	\$4,756.00	Pieza	\$4,756
5190100191-20	BRACKET TIPO Z	1	\$4,756.00	Pieza	\$4,756
5190100191-21	BRACKET TIPO Z	1	\$4,756.00	Pieza	\$4,756
5190100191-22	BRACKET TIPO Z	1	\$4,756.00	Pieza	\$4,756
5190100192-4	FUENTE DE PODER	1	\$31,946.40	Pieza	\$31,946
5190100192-5	FUENTE DE PODER	1	\$13,913.30	Pieza	\$13,913
5190100193-3	BOBINA CABLE UTP	1	\$9,008.14	Pieza	\$9,008
5190100193-4	BOBINA CABLE UTP	1	\$18,016.90	Pieza	\$18,017
5190100194-22	CAMARA IP TIPO BULLET	1	\$25,275.22	Pieza	\$25,275
5190100194-23	CAMARA IP TIPO BULLET	1	\$28,246.00	Pieza	\$28,246
5190100194-24	CAMARA IP TIPO BULLET	1	\$28,246.00	Pieza	\$28,246
5190100194-25	CAMARA IP TIPO BULLET	1	\$28,246.00	Pieza	\$28,246
5190100194-26	CAMARA IP TIPO BULLET	1	\$28,246.00	Pieza	\$28,246
5190100194-27	CAMARA IP TIPO BULLET	1	\$28,246.00	Pieza	\$28,246
5190100194-28	CAMARA IP TIPO BULLET	1	\$28,246.00	Pieza	\$28,246
5190100194-29	CAMARA IP TIPO BULLET	1	\$28,246.00	Pieza	\$28,246
5190100194-30	CAMARA IP TIPO BULLET	1	\$28,246.00	Pieza	\$28,246
5190100194-31	CAMARA IP TIPO BULLET	1	\$28,246.00	Pieza	\$28,246
5190100194-32	CAMARA IP TIPO BULLET	1	\$114,840.00	Pieza	\$114,840
5190100194-33	CAMARA IP TIPO BULLET	1	\$114,840.00	Pieza	\$114,840
5190100194-34	CAMARA IP TIPO BULLET	1	\$21,460.00	Pieza	\$21,460
5190100194-35	CAMARA IP TIPO BULLET	1	\$21,460.00	Pieza	\$21,460
5190100194-36	CAMARA IP TIPO BULLET	1	\$21,460.00	Pieza	\$21,460
5190100195-15	CAMARA IP TIPO DOMO	1	\$848,629.30	Pieza	\$848,629
5190100195-16	CAMARA IP TIPO DOMO	1	\$93,020.40	Pieza	\$93,020
5190100195-17	CAMARA IP TIPO DOMO	1	\$156,961.90	Pieza	\$156,962
5190100195-18	CAMARA IP TIPO DOMO	1	\$490,401.40	Pieza	\$490,401
5190100195-19	CAMARA IP TIPO DOMO	1	\$30,692.40	Pieza	\$30,692
5190100195-20	CAMARA IP TIPO DOMO	1	\$101,607.90	Pieza	\$101,608
5190100195-21	CAMARA IP TIPO DOMO	1	\$97,903.80	Pieza	\$97,904
5190100195-22	CAMARA IP TIPO DOMO	1	\$14,720.90	Pieza	\$14,721
5190100195-23	CAMARA IP TIPO DOMO	1	\$40,094.18	Pieza	\$40,094
5190100195-24	CAMARA IP TIPO DOMO	1	\$208,791.88	Pieza	\$208,792
5190100195-25	CAMARA IP TIPO DOMO	1	\$8,688.40	Pieza	\$8,688
5190100195-26	CAMARA IP TIPO DOMO	1	\$277,663.08	Pieza	\$277,663
5190100196-6	EQUIPO DE AIRE ACONDICIONADO DE PRECISION 2 TONELADAS 220 VOLTS,2	1	\$198,958.44	Pieza	\$198,958
5190100196-7	EQUIPO DE AIRE ACONDICIONADO DE PRECISION 2 TONELADAS 220 VOLTS,2	1	\$1,005,615.16	Pieza	\$1,005,615
5190100197-2	EQUIPO DE AIAC DE TIPO DIVIDIDO, CAPACIDAD DE 5 TON. 60,000 BTU/HR	1	\$118,306.90	Pieza	\$118,307
5190100198-10	CAMARA DE VIDEOVIGILANCIA IP PTZ POE FULLHD	1	\$17,642.78	Pieza	\$17,643
5190100198-11	CAMARA DE VIDEOVIGILANCIA IP PTZ POE FULLHD	1	\$112,626.72	Pieza	\$112,627
5190100198-12	CAMARA DE VIDEOVIGILANCIA IP PTZ POE FULLHD	1	\$112,626.72	Pieza	\$112,627
5190100198-13	CAMARA DE VIDEOVIGILANCIA IP PTZ POE FULLHD	1	\$112,626.72	Pieza	\$112,627
5190100198-14	CAMARA DE VIDEOVIGILANCIA IP PTZ POE FULLHD	1	\$100,108.00	Pieza	\$100,108
5190100198-15	CAMARA DE VIDEOVIGILANCIA IP PTZ POE FULLHD	1	\$100,108.00	Pieza	\$100,108
5190100198-16	CAMARA DE VIDEOVIGILANCIA IP PTZ POE FULLHD	1	\$100,108.00	Pieza	\$100,108
5190100198-17	CAMARA DE VIDEOVIGILANCIA IP PTZ POE FULLHD	1	\$100,108.00	Pieza	\$100,108
5190100198-18	CAMARA DE VIDEOVIGILANCIA IP PTZ POE FULLHD	1	\$100,108.00	Pieza	\$100,108
5190100198-19	CAMARA DE VIDEOVIGILANCIA IP PTZ POE FULLHD	1	\$100,108.00	Pieza	\$100,108
5190100198-20	CAMARA DE VIDEOVIGILANCIA IP PTZ POE FULLHD	1	\$100,108.00	Pieza	\$100,108
5190100198-21	CAMARA DE VIDEOVIGILANCIA IP PTZ POE FULLHD	1	\$100,108.00	Pieza	\$100,108
5190100198-22	CAMARA DE VIDEOVIGILANCIA IP PTZ POE FULLHD	1	\$100,108.00	Pieza	\$100,108
5190100198-23	CAMARA DE VIDEOVIGILANCIA IP PTZ POE FULLHD	1	\$100,108.00	Pieza	\$100,108
5190100198-24	CAMARA DE VIDEOVIGILANCIA IP PTZ POE FULLHD	1	\$100,108.00	Pieza	\$100,108
5190100198-25	CAMARA DE VIDEOVIGILANCIA IP PTZ POE FULLHD	1	\$100,108.00	Pieza	\$100,108
5190100198-26	CAMARA DE VIDEOVIGILANCIA IP PTZ POE FULLHD	1	\$100,108.00	Pieza	\$100,108
5190100198-27	CAMARA DE VIDEOVIGILANCIA IP PTZ POE FULLHD	1	\$100,108.00	Pieza	\$100,108
5190100198-28	CAMARA DE VIDEOVIGILANCIA IP PTZ POE FULLHD	1	\$100,108.00	Pieza	\$100,108
5190100198-9	CAMARA DE VIDEOVIGILANCIA IP PTZ POE FULLHD	1	\$3,697.39	Pieza	\$3,697
5190100199-21	CAMARA DE VIDEOVIGILANCIA	1	\$185,683.21	Pieza	\$185,683
5190100199-22	CAMARA DE VIDEOVIGILANCIA	1	\$292,522.98	Pieza	\$292,523
5190100199-23	CAMARA DE VIDEOVIGILANCIA	1	\$7.00	Pieza	\$7
5190100199-24	CAMARA DE VIDEOVIGILANCIA	1	\$29,440.80	Pieza	\$29,441
5190100199-25	CAMARA DE VIDEOVIGILANCIA	1	\$29,440.80	Pieza	\$29,441
5190100199-26	CAMARA DE VIDEOVIGILANCIA	1	\$29,440.80	Pieza	\$29,441
5190100199-27	CAMARA DE VIDEOVIGILANCIA	1	\$29,440.80	Pieza	\$29,441
5190100199-28	CAMARA DE VIDEOVIGILANCIA	1	\$29,440.80	Pieza	\$29,441
5190100199-29	CAMARA DE VIDEOVIGILANCIA	1	\$29,440.80	Pieza	\$29,441

NÚMERO DE INVENTARIO	DESCRIPCIÓN	CANTIDAD	COSTO UNITARIO	UNIDAD DE MEDIDA	MONTO
5190100199-52	CAMARA DE VIDEOVIGILANCIA	1	\$71,108.00	Pieza	\$71,108
5190100199-53	CAMARA DE VIDEOVIGILANCIA	1	\$71,108.00	Pieza	\$71,108
5190100199-54	CAMARA DE VIDEOVIGILANCIA	1	\$71,108.00	Pieza	\$71,108
5190100199-55	CAMARA DE VIDEOVIGILANCIA	1	\$71,108.00	Pieza	\$71,108
5190100199-56	CAMARA DE VIDEOVIGILANCIA	1	\$71,108.00	Pieza	\$71,108
5190100199-57	CAMARA DE VIDEOVIGILANCIA	1	\$71,108.00	Pieza	\$71,108
5190100199-58	CAMARA DE VIDEOVIGILANCIA	1	\$71,108.00	Pieza	\$71,108
5190100199-59	CAMARA DE VIDEOVIGILANCIA	1	\$71,108.00	Pieza	\$71,108
5190100199-60	CAMARA DE VIDEOVIGILANCIA	1	\$71,108.00	Pieza	\$71,108
5190100199-61	CAMARA DE VIDEOVIGILANCIA	1	\$71,108.00	Pieza	\$71,108
5190100199-62	CAMARA DE VIDEOVIGILANCIA	1	\$71,108.00	Pieza	\$71,108
5190100199-63	CAMARA DE VIDEOVIGILANCIA	1	\$71,108.00	Pieza	\$71,108
5190100199-64	CAMARA DE VIDEOVIGILANCIA	1	\$71,108.00	Pieza	\$71,108
5190100199-65	CAMARA DE VIDEOVIGILANCIA	1	\$71,108.00	Pieza	\$71,108
5190100199-66	CAMARA DE VIDEOVIGILANCIA	1	\$71,108.00	Pieza	\$71,108
5190100199-67	CAMARA DE VIDEOVIGILANCIA	1	\$71,108.00	Pieza	\$71,108
5190100199-68	CAMARA DE VIDEOVIGILANCIA	1	\$50,924.00	Pieza	\$50,924
5190100199-69	CAMARA DE VIDEOVIGILANCIA	1	\$50,924.00	Pieza	\$50,924
5190100199-70	CAMARA DE VIDEOVIGILANCIA	1	\$26,332.00	Pieza	\$26,332
5190100199-71	CAMARA DE VIDEOVIGILANCIA	1	\$26,332.00	Pieza	\$26,332
5190100200-10	SOPORTE PARA VIDEO PROYECTOR/PANTALLA	1	\$7,888.00	Pieza	\$7,888
5190100200-7	SOPORTE PARA VIDEO PROYECTOR/PANTALLA	1	\$47,188.80	Pieza	\$47,189
5190100200-8	SOPORTE PARA VIDEO PROYECTOR/PANTALLA	1	\$15,028.38	Pieza	\$15,028
5190100200-9	SOPORTE PARA VIDEO PROYECTOR/PANTALLA	1	\$7,110.37	Pieza	\$7,110
5190100201-3	BOTON SIN CONTACTO	1	\$3,132.00	Pieza	\$3,132
5190100203-16	CERRADURA ELECTROMAGNETICA	1	\$22,926.73	Pieza	\$22,927
5190100203-17	CERRADURA ELECTROMAGNETICA	1	\$6,884.60	Pieza	\$6,885
5190100203-18	CERRADURA ELECTROMAGNETICA	1	\$7,911.20	Pieza	\$7,911
5190100203-19	CERRADURA ELECTROMAGNETICA	1	\$7,911.20	Pieza	\$7,911
5190100203-20	CERRADURA ELECTROMAGNETICA	1	\$7,911.20	Pieza	\$7,911
5190100203-21	CERRADURA ELECTROMAGNETICA	1	\$7,911.20	Pieza	\$7,911
5190100203-22	CERRADURA ELECTROMAGNETICA	1	\$7,911.20	Pieza	\$7,911
5190100203-23	CERRADURA ELECTROMAGNETICA	1	\$7,911.20	Pieza	\$7,911
5190100203-24	CERRADURA ELECTROMAGNETICA	1	\$21,576.00	Pieza	\$21,576
5190100204-100	LECTORA BIOMÉTRICA EXTERIOR	1	\$22,765.00	Pieza	\$22,765
5190100204-101	LECTORA BIOMÉTRICA EXTERIOR	1	\$22,765.00	Pieza	\$22,765
5190100204-102	LECTORA BIOMÉTRICA EXTERIOR	1	\$22,765.00	Pieza	\$22,765
5190100204-103	LECTORA BIOMÉTRICA EXTERIOR	1	\$22,765.00	Pieza	\$22,765
5190100204-104	LECTORA BIOMÉTRICA EXTERIOR	1	\$22,765.00	Pieza	\$22,765
5190100204-105	LECTORA BIOMÉTRICA EXTERIOR	1	\$22,765.00	Pieza	\$22,765
5190100204-106	LECTORA BIOMÉTRICA EXTERIOR	1	\$37,027.20	Pieza	\$37,027
5190100204-72	LECTORA BIOMÉTRICA EXTERIOR	1	\$81,018.20	Pieza	\$81,018
5190100204-73	LECTORA BIOMÉTRICA EXTERIOR	1	\$37,273.12	Pieza	\$37,273
5190100204-74	LECTORA BIOMÉTRICA EXTERIOR	1	\$37,273.12	Pieza	\$37,273
5190100204-75	LECTORA BIOMÉTRICA EXTERIOR	1	\$37,273.12	Pieza	\$37,273
5190100204-76	LECTORA BIOMÉTRICA EXTERIOR	1	\$37,273.12	Pieza	\$37,273
5190100204-77	LECTORA BIOMÉTRICA EXTERIOR	1	\$37,273.12	Pieza	\$37,273
5190100204-78	LECTORA BIOMÉTRICA EXTERIOR	1	\$37,273.12	Pieza	\$37,273
5190100204-79	LECTORA BIOMÉTRICA EXTERIOR	1	\$45,240.00	Pieza	\$45,240
5190100204-80	LECTORA BIOMÉTRICA EXTERIOR	1	\$45,240.00	Pieza	\$45,240
5190100204-81	LECTORA BIOMÉTRICA EXTERIOR	1	\$45,240.00	Pieza	\$45,240
5190100204-82	LECTORA BIOMÉTRICA EXTERIOR	1	\$45,240.00	Pieza	\$45,240
5190100204-83	LECTORA BIOMÉTRICA EXTERIOR	1	\$45,240.00	Pieza	\$45,240
5190100204-84	LECTORA BIOMÉTRICA EXTERIOR	1	\$45,240.00	Pieza	\$45,240
5190100204-85	LECTORA BIOMÉTRICA EXTERIOR	1	\$45,240.00	Pieza	\$45,240
5190100204-86	LECTORA BIOMÉTRICA EXTERIOR	1	\$45,240.00	Pieza	\$45,240
5190100204-87	LECTORA BIOMÉTRICA EXTERIOR	1	\$45,240.00	Pieza	\$45,240
5190100204-88	LECTORA BIOMÉTRICA EXTERIOR	1	\$22,765.00	Pieza	\$22,765
5190100204-89	LECTORA BIOMÉTRICA EXTERIOR	1	\$22,765.00	Pieza	\$22,765
5190100204-90	LECTORA BIOMÉTRICA EXTERIOR	1	\$22,765.00	Pieza	\$22,765
5190100204-91	LECTORA BIOMÉTRICA EXTERIOR	1	\$22,765.00	Pieza	\$22,765
5190100204-92	LECTORA BIOMÉTRICA EXTERIOR	1	\$22,765.00	Pieza	\$22,765
5190100204-93	LECTORA BIOMÉTRICA EXTERIOR	1	\$22,765.00	Pieza	\$22,765
5190100204-94	LECTORA BIOMÉTRICA EXTERIOR	1	\$22,765.00	Pieza	\$22,765
5190100204-95	LECTORA BIOMÉTRICA EXTERIOR	1	\$22,765.00	Pieza	\$22,765
5190100204-96	LECTORA BIOMÉTRICA EXTERIOR	1	\$22,765.00	Pieza	\$22,765
5190100204-97	LECTORA BIOMÉTRICA EXTERIOR	1	\$22,765.00	Pieza	\$22,765
5190100204-98	LECTORA BIOMÉTRICA EXTERIOR	1	\$22,765.00	Pieza	\$22,765
5190100204-99	LECTORA BIOMÉTRICA EXTERIOR	1	\$22,765.00	Pieza	\$22,765
5190100205-13	BOTON DE ACCES	1	\$4,280.40	Pieza	\$4,280
5190100205-14	BOTON DE ACCES	1	\$4,280.40	Pieza	\$4,280
5190100205-15	BOTON DE ACCES	1	\$4,280.40	Pieza	\$4,280
5190100205-16	BOTON DE ACCES	1	\$4,280.40	Pieza	\$4,280
5190100205-17	BOTON DE ACCES	1	\$4,280.40	Pieza	\$4,280
5190100205-18	BOTON DE ACCES	1	\$4,280.40	Pieza	\$4,280
5190100208-1	HORNO DE MICROONDAS	1	\$3,422.00	Pieza	\$3,422
5190100209-1	SOPLADORA/ASPIRADORA PORTATIL	1	\$3,836.86	Pieza	\$3,837
5210100001-2	AMPLIFICADOR DE SEÑAL DE AUDIO	1	\$86,372.70	Pieza	\$86,373
5210100049-20	MICRÓFONO	1	\$62,483.40	Pieza	\$62,483
5210100092-4	FUENTE DE PODER RESPALDO PARA MEZCLADORA DE AUDIO PROFECIONAL	1	\$37,568.30	Pieza	\$37,568
5620100239-2	REFRIGERADORES INDUSTRIALES	1	\$12,707.83	Pieza	\$12,708
5650100023-2	EQUIPO DE MICROONDAS	1	\$4,398.00	Pieza	\$4,398
		198			\$11,427,045
		786			\$38,610,155

Grupo:

1242-1

5210100009-5	AUDÍFONO	1	\$7,540.00	Pieza	\$7,540
5210100049-21	MICRÓFONO	1	\$24,435.58	Pieza	\$24,436
5210100049-22	MICRÓFONO	1	\$24,435.58	Pieza	\$24,436
5210100049-23	MICRÓFONO	1	\$16,290.39	Pieza	\$16,290
5210100049-24	MICRÓFONO	1	\$7,969.20	Pieza	\$7,969
5210100049-25	MICRÓFONO	1	\$9,586.50	Pieza	\$9,587
5210100049-26	MICRÓFONO	1	\$9,586.50	Pieza	\$9,587
5210100049-27	MICRÓFONO	1	\$9,586.50	Pieza	\$9,587
5210100049-28	MICRÓFONO	1	\$9,586.50	Pieza	\$9,587
5210100049-29	MICRÓFONO	1	\$9,586.50	Pieza	\$9,587
5210100049-31	MICRÓFONO	1	\$4,077.40	Pieza	\$4,077
5210100049-32	MICRÓFONO	1	\$4,077.40	Pieza	\$4,077
5210100049-33	MICRÓFONO	1	\$4,077.40	Pieza	\$4,077
5210100060-1	PANTALLA PROYECTOR	1	\$11,426.00	Pieza	\$11,426
5210100086-3	TELEVISIÓN	1	\$14,616.00	Pieza	\$14,616
5210100092-5	FUENTE DE PODER RESPALDO PARA MEZCLADORA DE AUDIO PROFECIONAL	1	\$17,052.00	Pieza	\$17,052
5210100093-7	MICROFONO DE PARED	1	\$10,812.36	Pieza	\$10,812
5210100093-8	MICRÓFONO DE PARED	1	\$11,525.76	Pieza	\$11,526

NÚMERO DE INVENTARIO	DESCRIPCIÓN	CANTIDAD	COSTO UNITARIO	UNIDAD DE MEDIDA	MONTO
5210100093-9	MICROFONO DE PARED	1	\$11,525.76	Pieza	\$11,526
5210100094-62	AUDIFONOS PROFESIONALES	1	\$4,548.36	Pieza	\$4,548
5210100094-63	AUDIFONOS PROFESIONALES	1	\$4,548.36	Pieza	\$4,548
5210100094-64	AUDIFONOS PROFESIONALES	1	\$4,548.36	Pieza	\$4,548
5210100094-65	AUDIFONOS PROFESIONALES	1	\$4,548.36	Pieza	\$4,548
5210100094-66	AUDIFONOS PROFESIONALES	1	\$4,548.36	Pieza	\$4,548
5210100094-67	AUDIFONOS PROFESIONALES	1	\$4,548.36	Pieza	\$4,548
5210100094-68	AUDIFONOS PROFESIONALES	1	\$4,548.36	Pieza	\$4,548
5210100094-69	AUDIFONOS PROFESIONALES	1	\$4,548.36	Pieza	\$4,548
5210100094-70	AUDIFONOS PROFESIONALES	1	\$7,192.00	Pieza	\$7,192
5210100094-71	AUDIFONOS PROFESIONALES	1	\$7,192.00	Pieza	\$7,192
5210100094-72	AUDIFONOS PROFESIONALES	1	\$7,192.00	Pieza	\$7,192
5210100094-73	AUDIFONOS PROFESIONALES	1	\$7,192.00	Pieza	\$7,192
5210100094-74	AUDIFONOS PROFESIONALES	1	\$6,587.64	Pieza	\$6,588
5210100094-75	AUDIFONOS PROFESIONALES	1	\$6,587.64	Pieza	\$6,588
5210100094-76	AUDIFONOS PROFESIONALES	1	\$6,587.64	Pieza	\$6,588
5210100094-77	AUDIFONOS PROFESIONALES	1	\$6,587.64	Pieza	\$6,588
5210100094-78	AUDIFONOS PROFESIONALES	1	\$6,587.64	Pieza	\$6,588
5210100094-79	AUDIFONOS PROFESIONALES	1	\$6,587.64	Pieza	\$6,588
5210100094-80	AUDIFONOS PROFESIONALES	1	\$6,587.64	Pieza	\$6,588
5210100094-81	AUDIFONOS PROFESIONALES	1	\$6,587.64	Pieza	\$6,588
5210100094-82	AUDIFONOS PROFESIONALES	1	\$6,587.64	Pieza	\$6,588
5210100094-83	AUDIFONOS PROFESIONALES	1	\$6,587.64	Pieza	\$6,588
5210100094-84	AUDIFONOS PROFESIONALES	1	\$6,587.62	Pieza	\$6,588
5210100094-85	AUDIFONOS PROFESIONALES	1	\$5,568.00	Pieza	\$5,568
5210100094-86	AUDIFONOS PROFESIONALES	1	\$5,568.00	Pieza	\$5,568
5210100094-87	AUDIFONOS PROFESIONALES	1	\$5,568.00	Pieza	\$5,568
5210100094-88	AUDIFONOS PROFESIONALES	1	\$5,568.00	Pieza	\$5,568
5210100094-89	AUDIFONOS PROFESIONALES	1	\$5,568.00	Pieza	\$5,568
5210100094-90	AUDIFONOS PROFESIONALES	1	\$5,568.00	Pieza	\$5,568
5210100094-91	AUDIFONOS PROFESIONALES	1	\$5,568.00	Pieza	\$5,568
5210100094-92	AUDIFONOS PROFESIONALES	1	\$5,568.00	Pieza	\$5,568
5210100094-93	AUDIFONOS PROFESIONALES	1	\$5,568.00	Pieza	\$5,568
5210100094-94	AUDIFONOS PROFESIONALES	1	\$5,568.00	Pieza	\$5,568
5210100095-5	MEZCLADORA DE AUDIO 8 CANALES PARA RESPALDO	1	\$9,048.00	Pieza	\$9,048
5210100095-6	MEZCLADORA DE AUDIO 8 CANALES PARA RESPALDO	1	\$9,048.00	Pieza	\$9,048
5210100096-13	PANTALLA TV 27"	1	\$5,104.00	Pieza	\$5,104
5210100096-14	PANTALLA TV 27"	1	\$5,104.00	Pieza	\$5,104
5210100096-15	PANTALLA TV 27"	1	\$5,104.00	Pieza	\$5,104
5210100096-16	PANTALLA TV 27"	1	\$5,104.00	Pieza	\$5,104
5210100097-5	PANTALLA TV 55"	1	\$23,200.00	Pieza	\$23,200
5210100097-6	PANTALLA TV 55"	1	\$17,400.00	Pieza	\$17,400
5650100009-10	APUNTADOR ELECTRÓNICO	1	\$148,076.32	Pieza	\$148,076
5650100009-6	APUNTADOR ELECTRÓNICO	1	\$385,000.36	Pieza	\$385,000
5650100009-7	APUNTADOR ELECTRÓNICO	1	\$5.00	Pieza	\$5
5650100009-8	APUNTADOR ELECTRÓNICO	1	\$296,100.64	Pieza	\$296,101
5650100009-9	APUNTADOR ELECTRÓNICO	1	\$52.00	Pieza	\$52
5650100053-4	PANEL TRANSMISOR FM	1	\$177,120.83	Pieza	\$177,121
5650100053-5	PANEL TRANSMISOR FM	1	\$177,120.83	Pieza	\$177,121
5650100053-6	PANEL TRANSMISOR FM	1	\$118,080.55	Pieza	\$118,081
		68			\$1,791,761
	1242-3				
5110100035-5	GABINETE UNIVERSAL	1	\$58,232.00	Pieza	\$58,232
5110100035-6	GABINETE UNIVERSAL	1	\$72,836.40	Pieza	\$72,836
5150100058-4	LECTORA BIOMÉTRICA DE HUELLA DIGITAL	1	\$8,751.62	Pieza	\$8,752
5190100199-30	CAMARA DE VIDEOVIGILANCIA	1	\$15,479.04	Pieza	\$15,479
5190100199-31	CAMARA DE VIDEOVIGILANCIA	1	\$973,620.48	Pieza	\$973,620
5210100093-10	MICROFONO DE PARED	1	\$2,346.10	Pieza	\$2,346
5230100007-5	CÁMARA DE CIRCUITO CERRADO	1	\$25,926.00	Pieza	\$25,926
5230100007-6	CÁMARA DE CIRCUITO CERRADO	1	\$25,926.00	Pieza	\$25,926
5230100010-22	CAMARA DE VIDEO DIGITAL	1	\$10,250.00	Pieza	\$10,250
5230100010-23	CAMARA DE VIDEO DIGITAL	1	\$5,173.60	Pieza	\$5,174
5230100010-24	CAMARA DE VIDEO DIGITAL	1	\$4,582.00	Pieza	\$4,582
5230100010-25	CAMARA DE VIDEO DIGITAL	1	\$5,871.92	Pieza	\$5,872
5230100010-26	CAMARA DE VIDEO DIGITAL	1	\$168,324.68	Pieza	\$168,325
5230100010-27	CAMARA DE VIDEO DIGITAL	1	\$97,544.40	Pieza	\$97,544
5230100010-28	CAMARA DE VIDEO DIGITAL	1	\$1,922.70	Pieza	\$1,923
5230100010-29	CAMARA DE VIDEO DIGITAL	1	\$1,922.70	Pieza	\$1,923
5230100010-30	CAMARA DE VIDEO DIGITAL	1	\$1,922.70	Pieza	\$1,923
5230100010-31	CAMARA DE VIDEO DIGITAL	1	\$1,922.70	Pieza	\$1,923
5230100010-32	CAMARA DE VIDEO DIGITAL	1	\$1,922.71	Pieza	\$1,923
5230100010-33	CAMARA DE VIDEO DIGITAL	1	\$98,600.00	Pieza	\$98,600
5230100011-12	CÁMARA DE VIDEO	1	\$2,800.00	Pieza	\$2,800
5230100011-13	CÁMARA DE VIDEO	1	\$2,800.00	Pieza	\$2,800
5230100011-14	CÁMARA DE VIDEO	1	\$2,800.00	Pieza	\$2,800
5230100011-15	CÁMARA DE VIDEO	1	\$2,800.00	Pieza	\$2,800
5230100011-16	CÁMARA DE VIDEO	1	\$2,800.00	Pieza	\$2,800
5230100058-13	CAMARA FOTOGRAFICA	1	\$36,656.00	Pieza	\$36,656
5230100058-14	CAMARA FOTOGRAFICA	1	\$21,887.80	Pieza	\$21,888
5230100058-15	CAMARA FOTOGRAFICA	1	\$19,488.00	Pieza	\$19,488
5230100058-16	CAMARA FOTOGRAFICA	1	\$11,482.84	Pieza	\$11,483
5230100059-16	VIDEO PROYECTOR	1	\$63,714.16	Pieza	\$63,714
5230100059-17	VIDEO PROYECTOR	1	\$11,368.00	Pieza	\$11,368
5230100059-18	VIDEO PROYECTOR	1	\$11,368.00	Pieza	\$11,368
5230100059-19	VIDEO PROYECTOR	1	\$11,368.00	Pieza	\$11,368
5230100059-20	VIDEO PROYECTOR	1	\$11,368.00	Pieza	\$11,368
5230100059-21	VIDEO PROYECTOR	1	\$11,368.00	Pieza	\$11,368
5230100059-22	VIDEO PROYECTOR	1	\$11,368.00	Pieza	\$11,368
5320100200-2	FUENTE DE VERIFICACIÓN	1	\$23,190.72	Pieza	\$23,191
5650100014-3	CENTRO DE CONTROL Y MONITOREO(VIDEOVIGILANCIA Y COMUN.INALAMB.)	1	\$1,118,500.00	Pieza	\$1,118,500
5650100014-4	CENTRO DE CONTROL Y MONITOREO(VIDEOVIGILANCIA Y COMUN.INALAMB.)	1	\$103,578.85	Pieza	\$103,579
5650100102-2	VIDEO CON CAPACIDAD DE SEÑALES MULTIPLES CON MEMORIA Y DISCO DURO	1	\$1,450.00	Pieza	\$1,450
5650100102-3	VIDEO CON CAPACIDAD DE SEÑALES MULTIPLES CON MEMORIA Y DISCO DURO	1	\$3,828.00	Pieza	\$3,828
5650100102-4	VIDEO CON CAPACIDAD DE SEÑALES MULTIPLES CON MEMORIA Y DISCO DURO	1	\$4,002.00	Pieza	\$4,002
5650100102-5	VIDEO CON CAPACIDAD DE SEÑALES MULTIPLES CON MEMORIA Y DISCO DURO	1	\$1,276.00	Pieza	\$1,276
5650100102-6	VIDEO CON CAPACIDAD DE SEÑALES MULTIPLES CON MEMORIA Y DISCO DURO	1	\$580.00	Pieza	\$580
5650100102-7	VIDEO CON CAPACIDAD DE SEÑALES MULTIPLES CON MEMORIA Y DISCO DURO	1	\$417.59	Pieza	\$418
		45			\$3,075,338
	1242-9				
5290100124-7	MESA P/ AREA RECREATIVA	1	\$3,360.03	Pieza	\$3,360
5290100124-8	MESA P/ AREA RECREATIVA	1	\$3,360.03	Pieza	\$3,360
5290100124-9	MESA P/ AREA RECREATIVA	1	\$3,360.03	Pieza	\$3,360
5290100125-5	BANCA DE MADERA P/AREA RECREATIVA	1	\$2,850.78	Pieza	\$2,851
5290100125-6	BANCA DE MADERA P/AREA RECREATIVA	1	\$2,850.78	Pieza	\$2,851

NÚMERO DE INVENTARIO	DESCRIPCIÓN	CANTIDAD	COSTO UNITARIO	UNIDAD DE MEDIDA	MONTO
		5			\$15,782
		118			\$4.882.880
Grupo:					
	1243-1				
5110100033-10	GABINETE PARA ARCHIVO	1	\$2,600.00	Pieza	\$2,600
5110100033-9	GABINETE PARA ARCHIVO	1	\$2,999.00	Pieza	\$2,999
5310100087-4	ELECTROCARDIOSCOPIO	1	\$32,422.00	Pieza	\$32,422
5310100087-5	ELECTROCARDIOSCOPIO	1	\$40,576.80	Pieza	\$40,577
5310100087-6	ELECTROCARDIOSCOPIO	1	\$2,302.02	Pieza	\$2,302
5310100101-6	EQUIPO ELECTROCARDIOGRAFO	1	\$23,200.00	Pieza	\$23,200
5310100276-1	CABINA DE AUDIOMETRIA	1	\$100,959.00	Pieza	\$100,959
5320100003-2	ALCOHOLIMETRO	1	\$23,664.00	Pieza	\$23,664
5320100022-17	BAUMANOMETRO	1	\$922.20	Pieza	\$922
5320100022-18	BAUMANOMETRO	1	\$4,102.41	Pieza	\$4,102
5320100511-3	SILLA RUEDAS	1	\$3,190.00	Pieza	\$3,190
5620100030-2	COLECTOR	1	\$2,227.90	Pieza	\$2,228
		12			\$239,165
	1243-2				
5310100137-2	GABINETE PARA TOMA DE MUESTRAS LABORATORIO	1	\$9,600.00	Pieza	\$9,600
5310100182-3	MESA CON CUBIERTA DE ACERO INOXIDABLE Y TARJA	1	\$15,200.00	Pieza	\$15,200
5310100182-4	MESA CON CUBIERTA DE ACERO INOXIDABLE Y TARJA	1	\$21,299.97	Pieza	\$21,300
5320100022-19	BAUMANOMETRO	1	\$928.00	Pieza	\$928
5320100022-20	BAUMANOMETRO	1	\$928.00	Pieza	\$928
5320100022-21	BAUMANOMETRO	1	\$928.00	Pieza	\$928
5320100022-22	BAUMANOMETRO	1	\$928.00	Pieza	\$928
5320100022-23	BAUMANOMETRO	1	\$928.00	Pieza	\$928
5320100582-10	EQUIPO PURIFICADOR DE AIRE	1	\$83,618.60	Pieza	\$83,619
5320100582-8	EQUIPO PURIFICADOR DE AIRE	1	\$83,618.60	Pieza	\$83,619
5320100582-9	EQUIPO PURIFICADOR DE AIRE	1	\$83,618.60	Pieza	\$83,619
5320100583-1	ESTUCHE DE DIAGNOSTICO	1	\$10,050.00	Pieza	\$10,050
5320100583-2	ESTUCHE DE DIAGNOSTICO	1	\$10,050.00	Pieza	\$10,050
5320100583-3	ESTUCHE DE DIAGNOSTICO	1	\$10,050.00	Pieza	\$10,050
5320100584-1	PLETISMOGRAFO	1	\$16,472.00	Pieza	\$16,472
5320100584-2	PLETISMOGRAFO	1	\$16,472.00	Pieza	\$16,472
5320100584-3	PLETISMOGRAFO	1	\$16,472.00	Pieza	\$16,472
5320100584-4	PLETISMOGRAFO	1	\$16,472.00	Pieza	\$16,472
5320100584-5	PLETISMOGRAFO	1	\$16,472.00	Pieza	\$16,472
5320100584-6	PLETISMOGRAFO	1	\$16,472.00	Pieza	\$16,472
5620100264-2	TAMIZADOR	1	\$22,717.50	Pieza	\$22,718
		21			\$453,295
		33			\$692,461
Grupo:					
	1244-1				
5410100002-33	AUTOMOVILES	1	\$250,059.00	Pieza	\$250,059
5410100002-34	AUTOMOVILES	1	\$407,300.00	Pieza	\$407,300
5410100002-35	AUTOMOVILES	1	\$232,700.00	Pieza	\$232,700
5410100002-36	AUTOMOVILES	1	\$232,700.00	Pieza	\$232,700
5410100002-37	AUTOMOVILES	1	\$232,700.00	Pieza	\$232,700
5410100002-38	AUTOMOVILES	1	\$172,500.00	Pieza	\$172,500
5410100002-39	AUTOMOVILES	1	\$826,200.00	Pieza	\$826,200
5410100002-40	AUTOMOVILES	1	\$826,200.00	Pieza	\$826,200
5410100002-41	AUTOMOVILES	1	\$388,900.00	Pieza	\$388,900
5410100002-42	AUTOMOVILES	1	\$373,400.00	Pieza	\$373,400
		10			\$3,942,659
		10			\$3,942,659
Grupo:					
	1246-2				
5190100206-2	RED LOCAL (NODO CISTERNA)	1	\$70,789.95	Pieza	\$70,790
		1			\$70,790
	1246-4				
5190100183-11	VENTILADOR	1	\$3,999.00	Pieza	\$3,999
5640100001-6	Sistemas de aire acondicionado, calefacción y de refrigeración industrial y comercial	1	\$22,540.80	Pieza	\$22,541
5640100001-7	Sistemas de aire acondicionado, calefacción y de refrigeración industrial y comercial	1	\$30,717.88	Pieza	\$30,718
5640100002-2	CONTROLADORA AIRE DE PRECISION	1	\$285,003.88	Pieza	\$285,004
		4			\$342,262
	1246-5				
5210100009-3	AUDÍFONO	1	\$1,218.00	Pieza	\$1,218
5210100009-4	AUDÍFONO	1	\$15,370.00	Pieza	\$15,370
5210100049-30	MICRÓFONO	1	\$742.56	Pieza	\$743
5650100004-3	ANTENA	1	\$14,886.74	Pieza	\$14,887
5650100004-4	ANTENA	1	\$7,467.53	Pieza	\$7,468
5650100008-13	APARATO TELEFÓNICO	1	\$9,860.00	Pieza	\$9,860
5650100008-14	APARATO TELEFÓNICO	1	\$9,860.00	Pieza	\$9,860
5650100008-15	APARATO TELEFÓNICO	1	\$9,860.00	Pieza	\$9,860
5650100008-16	APARATO TELEFÓNICO	1	\$9,860.00	Pieza	\$9,860
5650100008-17	APARATO TELEFÓNICO	1	\$9,860.00	Pieza	\$9,860
5650100008-18	APARATO TELEFÓNICO	1	\$9,860.00	Pieza	\$9,860
5650100016-2	CONMUTADOR TELEFÓNICO AUTOMÁTICO	1	\$32,030.04	Pieza	\$32,030
5650100060-4	RADIO CONTROL SONIDO	1	\$3,688.80	Pieza	\$3,689
5650100060-5	RADIO CONTROL SONIDO	1	\$3,688.80	Pieza	\$3,689
5650100060-6	RADIO CONTROL SONIDO	1	\$3,688.80	Pieza	\$3,689
5650100062-3	RADIO LOCALIZADOR VIA SATÉLITE	1	\$5,927.60	Pieza	\$5,928
5650100062-4	RADIO LOCALIZADOR VIA SATÉLITE	1	\$47,420.80	Pieza	\$47,421
5650100063-1	RADIO ONDA CORTA Y/O LARGA (TRANSMISOR Y RECEPTOR)	1	\$4,086.10	Pieza	\$4,086
5650100087-3	TELÉFONO CELULAR	1	\$6,473.97	Pieza	\$6,474
5650100087-4	TELÉFONO CELULAR	1	\$9,952.80	Pieza	\$9,953
5650100104-12	RADIOS PORTATILES	1	\$599.00	Pieza	\$599
5650100104-13	RADIOS PORTATILES	1	\$26,622.00	Pieza	\$26,622
5690100274-2	SINCRONIZADOR	1	\$42,050.00	Pieza	\$42,050
		23			\$285,074
	1246-6				
5190100192-6	FUENTE DE PODER	1	\$9,921.48	Pieza	\$9,921
		1			\$9,921
	1246-7				
5510200001-2	EQUIPO DE SEGURIDAD PUBLICA Y NACIONAL	1	\$6,375.36	Pieza	\$6,375
5510200001-3	EQUIPO DE SEGURIDAD PUBLICA Y NACIONAL	1	\$3,994.55	Pieza	\$3,995
		2			\$10,370
		31			\$718,416
Grupo:					
	1251				
5910100001-15	SOFTWARE	1	\$15,000.00	Pieza	\$15,000
5910100001-16	SOFTWARE	1	\$9,360.62	Pieza	\$9,361
5910100001-17	SOFTWARE	1	\$1,728,400.00	Pieza	\$1,728,400
5910100001-18	SOFTWARE	1	\$2,937,500.00	Pieza	\$2,937,500

NÚMERO DE INVENTARIO	DESCRIPCIÓN	CANTIDAD	COSTO UNITARIO	UNIDAD DE MEDIDA	MONTO
5910100002-1	LICENCIA SOFTWARE EASEUS DATA RECOVERY	1	\$3,381.40	Pieza	\$3,381
5910100002-2	LICENCIA SOFTWARE EASEUS DATA RECOVERY	1	\$3,381.40	Pieza	\$3,381
5970100001-45	LICENCIAS INFORMÁTICAS E INTELECTUALES	1	\$25,061.57	Pieza	\$25,062
5970100001-46	LICENCIAS INFORMÁTICAS E INTELECTUALES	1	\$11,173.56	Pieza	\$11,174
5970100001-47	LICENCIAS INFORMÁTICAS E INTELECTUALES	1	\$27,850.44	Pieza	\$27,850
5970100001-48	LICENCIAS INFORMÁTICAS E INTELECTUALES	1	\$40,793.72	Pieza	\$40,794
5970100001-49	LICENCIAS INFORMÁTICAS E INTELECTUALES	1	\$10,590.34	Pieza	\$10,590
5970100001-50	LICENCIAS INFORMÁTICAS E INTELECTUALES	1	\$55,700.88	Pieza	\$55,701
5970100001-51	LICENCIAS INFORMÁTICAS E INTELECTUALES	1	\$101,984.30	Pieza	\$101,984
5970100001-52	LICENCIAS INFORMÁTICAS E INTELECTUALES	1	\$55,700.88	Pieza	\$55,701
5970100001-53	LICENCIAS INFORMÁTICAS E INTELECTUALES	1	\$61,190.58	Pieza	\$61,191
5970100001-54	LICENCIAS INFORMÁTICAS E INTELECTUALES	1	\$12,152.16	Pieza	\$12,152
5970100001-55	LICENCIAS INFORMÁTICAS E INTELECTUALES	1	\$93,375.36	Pieza	\$93,375
5970100001-56	LICENCIAS INFORMÁTICAS E INTELECTUALES	1	\$27,437.94	Pieza	\$27,438
5970100001-57	LICENCIAS INFORMÁTICAS E INTELECTUALES	1	\$32,485.80	Pieza	\$32,486
5970100001-58	LICENCIAS INFORMÁTICAS E INTELECTUALES	1	\$15,096.24	Pieza	\$15,096
5970100001-59	LICENCIAS INFORMÁTICAS E INTELECTUALES	1	\$11,112.80	Pieza	\$11,113
5970100001-60	LICENCIAS INFORMÁTICAS E INTELECTUALES	1	\$5,449.68	Pieza	\$5,450
5970100001-61	LICENCIAS INFORMÁTICAS E INTELECTUALES	1	\$26,213.68	Pieza	\$26,214
5970100001-62	LICENCIAS INFORMÁTICAS E INTELECTUALES	1	\$128,725.20	Pieza	\$128,725
5970100001-63	LICENCIAS INFORMÁTICAS E INTELECTUALES	1	\$22,080.60	Pieza	\$22,081
5970100001-64	LICENCIAS INFORMÁTICAS E INTELECTUALES	1	\$29,609.00	Pieza	\$29,609
5970100001-65	LICENCIAS INFORMÁTICAS E INTELECTUALES	1	\$4,640.00	Pieza	\$4,640
		27			\$5,495,448
		27			\$5,495,448
Grupo:	1254-1				
5970100001-66	LICENCIAS INFORMÁTICAS E INTELECTUALES	1	\$42,273.30	Pieza	\$42,273
5970100001-67	LICENCIAS INFORMÁTICAS E INTELECTUALES	1	\$35,031.11	Pieza	\$35,031
5970100001-68	LICENCIAS INFORMÁTICAS E INTELECTUALES	1	\$19,671.86	Pieza	\$19,672
5970100001-69	LICENCIAS INFORMÁTICAS E INTELECTUALES	1	\$34,845.43	Pieza	\$34,845
5970100001-70	LICENCIAS INFORMÁTICAS E INTELECTUALES	1	\$1,877.46	Pieza	\$1,877
5970100001-71	LICENCIAS INFORMÁTICAS E INTELECTUALES	1	\$24,538.25	Pieza	\$24,538
5970100001-72	LICENCIAS INFORMÁTICAS E INTELECTUALES	1	\$21,639.79	Pieza	\$21,640
5970100001-73	LICENCIAS INFORMÁTICAS E INTELECTUALES	1	\$24,708.00	Pieza	\$24,708
5970100001-74	LICENCIAS INFORMÁTICAS E INTELECTUALES	1	\$257,234.87	Pieza	\$257,235
5970100001-75	LICENCIAS INFORMÁTICAS E INTELECTUALES	1	\$426,474.00	Pieza	\$426,474
5970100001-76	LICENCIAS INFORMÁTICAS E INTELECTUALES	1	\$268,185.55	Pieza	\$268,186
5970100002-6	LICENCIA VEEAM BACKUP AND REPLICATION ID=01029094	1	\$60,715.56	Pieza	\$60,716
5970100003-4	LICENCIA MICROSOFT WINDOWS SERVER 2016	1	\$15,839.80	Pieza	\$15,840
5970100004-2	LICENCIA MICROSOFT VISUAL STUDIO 2017	1	\$31,199.94	Pieza	\$31,200
5970100005-2	LICENCIA MOBAXTERM PROFESIONAL EDITION	1	\$5,672.40	Pieza	\$5,672
5970100007-110	LICENCIA PARA CAMARA MILESTONE	1	\$21,728.35	Pieza	\$21,728
5970100007-111	LICENCIA PARA CAMARA MILESTONE	1	\$101,945.95	Pieza	\$101,946
5970100007-112	LICENCIA PARA CAMARA MILESTONE	1	\$71,131.20	Pieza	\$71,131
5970100007-113	LICENCIA PARA CAMARA MILESTONE	1	\$11,239.20	Pieza	\$11,239
5970100007-114	LICENCIA PARA CAMARA MILESTONE	1	\$1,043,536.00	Pieza	\$1,043,536
5970100008-2	LICENCIA BASE PARA SERVIDOR" XPROTECT PROFESSIONAL BASE LICENSE	1	\$18,536.80	Pieza	\$18,537
5970100009-4	LICENCIAMIENTO IMVISION SYSTEM MANAGER ENTERPRISE	1	\$188,421.12	Pieza	\$188,421
5970100010-1	SOFTWARE LICENCIA DE NIUBI	1	\$33,988.00	Pieza	\$33,988
5970100011-1	LICENCIAS PARA AVAYA	1	\$6,391.60	Pieza	\$6,392
5970100011-10	LICENCIAS PARA AVAYA	1	\$6,391.60	Pieza	\$6,392
5970100011-2	LICENCIAS PARA AVAYA	1	\$6,391.60	Pieza	\$6,392
5970100011-3	LICENCIAS PARA AVAYA	1	\$6,391.60	Pieza	\$6,392
5970100011-4	LICENCIAS PARA AVAYA	1	\$6,391.60	Pieza	\$6,392
5970100011-5	LICENCIAS PARA AVAYA	1	\$6,391.60	Pieza	\$6,392
5970100011-6	LICENCIAS PARA AVAYA	1	\$6,391.60	Pieza	\$6,392
5970100011-7	LICENCIAS PARA AVAYA	1	\$6,391.60	Pieza	\$6,392
5970100011-8	LICENCIAS PARA AVAYA	1	\$6,391.60	Pieza	\$6,392
5970100011-9	LICENCIAS PARA AVAYA	1	\$6,391.60	Pieza	\$6,392
		33			\$2,824,350
		33			\$2,824,350
					\$76,793,506

Elaboró
C.P. J. Alejandro Rodríguez Zúñiga
Sub Director Administrativo

Revisó
C.P. Alva Inez Moreno Durazo Director Administrativo

Autorizó
Ing. Florentino Valencia Samaniego
Director General

Código	Concepto	
1	INGRESOS	32,694,443
1.1	INGRESOS CORRIENTES	32,886,281
1.1.1	Impuestos	-
1.1.1.1	Impuesto sobre el Ingreso, las Utilidades y las Ganancias de Capital	-
1.1.1.1.1	De Personas Físicas	-
1.1.1.1.1.1	Impuesto sobre los Ingresos	-
1.1.1.1.2	De Empresas y Otras Corporaciones (Personas Morales)	-
1.1.1.1.2.1	Impuesto sobre los Ingresos	-
1.1.1.1.3	No Clasificables	-
1.1.1.2	Impuesto sobre Nómina y la Fuerza de Trabajo	-
1.1.1.2.1	Impuesto sobre Nómina y Asimilables	-
1.1.1.3	Impuesto sobre la Propiedad	-
1.1.1.4	Impuesto sobre los Bienes y Servicios	-
1.1.1.4.1	Impuesto sobre la Producción, el Consumo y las Transacciones	-
1.1.1.4.1.1	Impuesto al Valor Agregado	-
1.1.1.4.1.2	Impuesto especial sobre Producción y Servicios	-
1.1.1.4.1.3	Otros Impuestos Sobre Bienes y Servicios	-
1.1.1.5	Impuesto sobre el Comercio y las Transacciones Internacionales / Comercio Exterior	-
1.1.1.5.1	Impuesto a la Importación	-
1.1.1.5.2	Impuesto a la Exportación	-
1.1.1.6	Impuestos Ecológicos	-
1.1.1.7	Impuesto a los Rendimientos Petroleros	-
1.1.1.8	Otros Impuestos	-
1.1.1.9	Accesorios	-
1.1.2	Contribuciones a la Seguridad Social	-
1.1.2.1	Contribuciones de los Empleados	-
1.1.2.2	Contribuciones de los Empleadores	-
1.1.2.3	Contribuciones de los Trabajadores Por Cuenta Propia o No Empleados	-
1.1.2.4	Contribuciones no Clasificables	-
1.1.3	Contribuciones de Mejoras	-
1.1.4	Derechos, Productos y Aprovechamientos Corrientes	3,676
1.1.4.1	Derechos No Incluidos en Otros Conceptos	-
1.1.4.2	Productos Corrientes No Incluidos en Otros Conceptos	3,676
1.1.4.3	Aprovechamientos Corrientes No Incluidos en Otros Conceptos	-
1.1.5	Rentas de la Propiedad	-
1.1.5.1	Intereses	-
1.1.5.1.1	Internos	-
1.1.5.1.2	Externos	-
1.1.5.2	Dividendos y Retiros de las Cuasisociedades	-
1.1.5.3	Arrendamiento de Tierras y Terrenos	-
1.1.5.4	Otros	-
1.1.6	Venta de Bienes y Servicios de Entidades del Gobierno General / Ingresos de Explotación de Entidades Empresariales	3,668,000
1.1.6.1	Venta de Establecimientos No de Mercado	-
1.1.6.2	Venta de Establecimientos de Mercado	-
1.1.6.3	Derechos Administrativos	3,668,000
1.1.7	Subsidios y Subvenciones Recibidos por Entidades Empresariales Públicas	-
1.1.7.1	Subsidios y Subvenciones Recibidos por Entidades Empresariales Públicas No Financieras	-
1.1.7.2	Subsidios y Subvenciones Recibidos por Entidades Empresariales Públicas Financieras	-
1.1.8	Transferencias, Asignaciones y Donativos Corrientes Recibidos	29,214,606
1.1.8.1	Del Sector Privado	-
1.1.8.2	Del Sector Público	26,837,713
1.1.8.2.1	De la Federación	2,376,892
1.1.8.2.1.1	Transferencias Internas y Asignaciones	-
1.1.8.2.1.2	Transferencias del Resto del Sector Público	-
1.1.8.2.1.3	Pensiones y Jubilaciones	-
1.1.8.2.1.4	Transferencias de Fideicomisos, Mandatos y Contratos Análogos	-
1.1.8.2.2	De Entidades Federativas	-
1.1.8.2.3	De Municipios	-
1.1.8.3	Del Sector Externo	-
1.1.8.3.1	De Gobiernos Extranjeros	-
1.1.8.3.2	De Organismos Internacionales	-
1.1.8.3.3	Del Sector Privado Externo	-
1.1.9	Participaciones	-
1.2	INGRESOS DE CAPITAL	191,839
1.2.1	Venta (Disposición) de Activos	-
1.2.1.1	Venta de Activos Fijos	-
1.2.1.2	Venta de Objetos de Valor	-
1.2.1.3	Venta de Activos No Producidos	-
1.2.2	Disminución de Existencias	-
1.2.2.1	Materiales y Suministros	-
1.2.2.2	Materias Primas	-
1.2.2.3	Trabajos en Curso	-
1.2.2.4	Bienes Terminados	-

Código	Concepto	
1.2.2.5	Bienes para venta	-
1.2.2.6	Bienes en tránsito	-
1.2.2.7	Existencias de Material de Seguridad y Defensa	-
1.2.3	Incremento de la Depreciación, Amortización, Estimaciones y Provisiones Acumuladas	- 191,839
1.2.3.1	Depreciación y Amortización	- 178,839
1.2.3.2	Estimaciones por Deterioro de Inventarios	-
1.2.3.3	Otras Estimaciones por pérdida o deterioro	- 13,000
1.2.3.4	Provisiones	-
1.2.4	Transferencias, Asignaciones y Donativos de Capital Recibidas	-
1.2.4.1	Del Sector Privado	-
1.2.4.2	Del Sector Público	-
1.2.4.2.1	De la Federación	-
1.2.4.2.1.1	Transferencias Internas y Asignaciones	-
1.2.4.2.1.2	Transferencias del Resto del Sector Público	-
1.2.4.2.1.3	Pensiones y Jubilaciones	-
1.2.4.2.1.4	Transferencias de Fideicomisos, Mandatos y Contratos Análogos	-
1.2.4.2.2	De Entidades Federativas	-
1.2.4.2.3	De Municipios	-
1.2.4.3	Del Sector Externo	-
1.2.4.3.1	De Gobiernos Extranjeros	-
1.2.4.3.2	De Organismos Internacionales	-
1.2.4.3.3	Del Sector Privado Externo	-
1.2.5	Recuperación de Inversiones Financieras Realizadas con Fines de Política	-
1.2.5.1	Venta de Acciones y Participaciones de Capital Adquiridas con Fines de Política	-
1.2.5.2	Valores Representativos de Deuda Adquiridos con Fines de Política	-
1.2.5.3	Venta de Obligaciones Negociables Adquiridas con Fines de Política	-
1.2.5.4	Recuperación de Préstamos Realizados con Fines de Política	-
	TOTAL DE INGRESOS	32,694,443
2	GASTOS	28,646,942
2.1	GASTOS CORRIENTES	28,590,755
2.1.1	Gastos de Consumo de los Entes del Gobierno General/ Gastos de Explotación de las Entidades Empresariales	28,590,755
2.1.1.1	Remuneraciones	24,064,604
2.1.1.1.1	Sueldos y Salarios	17,754,413
2.1.1.1.2	Contribuciones Sociales	5,868,004
2.1.1.1.3	Impuestos sobre Nóminas	442,187
2.1.1.2	Compra de Bienes y Servicios	4,526,150
2.1.1.3	Variación de Existencias (Disminución (+) Incremento (-))	-
2.1.1.4	Depreciación y Amortización	-
2.1.1.5	Estimaciones por Deterioro de Inventarios	-
2.1.1.6	Impuestos sobre los Productos, la Producción y las Importaciones de las Entidades Empresariales	-
2.1.2	Prestaciones de la Seguridad Social (MEFP 6.69)	-
2.1.3	Gasto de la Propiedad	-
2.1.3.1	Intereses	-
2.1.3.1.1	Intereses de la Deuda Interna	-
2.1.3.1.2	Intereses de la Deuda Externa	-
2.1.3.2	Gastos de la Propiedad Distintos de Intereses	-
2.1.3.2.1	Dividendos y Retiros de las Cuasiasociaciones	-
2.1.3.2.2	Arrendamientos de Tierras y Terrenos (MEFP 6.81)	-
2.1.4	Subsidios y Subvenciones a Empresas (MEFP 6.61)	-
2.1.4.1	A Entidades Empresariales del Sector Privado	-
2.1.4.1.1	A Entidades Empresariales no Financieras	-
2.1.4.1.2	A Entidades Empresariales Financieras	-
2.1.4.2	A Entidades Empresariales del Sector Público	-
2.1.4.2.1	A Entidades Empresariales No Financieras	-
2.1.4.2.2	A Entidades Empresariales Financieras	-
2.1.5	Transferencias, Asignaciones y Donativos Corrientes Otorgados	-
2.1.5.1	Al Sector Privado	-
2.1.5.1.1	Ayuda a Personas	-
2.1.5.1.2	Becas	-
2.1.5.1.3	Ayuda a Instituciones	-
2.1.5.1.4	Instituciones de Interés Público	-
2.1.5.1.5	Desastres Naturales	-
2.1.5.1.6	Fideicomisos, Mandatos y Contratos Análogos	-
2.1.5.1.7	Otras	-
2.1.5.2	Al Sector Público	-
2.1.5.2.1	A la Federación	-
2.1.5.2.1.1	Transferencias Internas y Asignaciones	-
2.1.5.2.1.2	Transferencias del Resto del Sector Público	-
2.1.5.2.1.3	Organismos de la Seguridad Social	-
2.1.5.2.1.4	Transferencias de Fideicomisos, Mandatos y Contratos Análogos	-
2.1.5.2.2	A Entidades Federativas	-
2.1.5.2.3	A Municipios	-
2.1.5.3	Al Sector Externo	-
2.1.5.3.1	A Gobiernos Extranjeros	-
2.1.5.3.2	A Organismos Internacionales	-
2.1.5.3.3	Al Sector Privado Externo	-
2.1.6	Impuesto sobre los Ingresos, la Riqueza y Otros a las Entidades Empresariales Públicas	-

Código	Concepto	
2.1.7	Participaciones	
2.1.8	Provisiones y Otras Estimaciones	-
2.1.8.1	Provisiones a Corto Plazo	
2.1.8.2	Provisiones a Largo Plazo	
2.1.8.3	Estimaciones por Pérdida o Deterioro a Corto Plazo	
2.1.8.4	Estimaciones por Pérdida o Deterioro a Largo Plazo	
2.2	GASTOS DE CAPITAL	56,188
2.2.1	Construcciones en Proceso	
2.2.2	Activos Fijos (Formación Bruta de Capital Fijo)	56,188
2.2.2.1	Viviendas, Edificios y Estructuras	-
2.2.2.1.1	Viviendas	
2.2.2.1.2	Edificios No Residenciales	
2.2.2.1.3	Otras Estructuras	
2.2.2.2	Maquinaria y Equipo	-
2.2.2.2.1	Equipo de Transporte	-
2.2.2.2.2	Equipo de Tecnología de la Información y Comunicaciones	
2.2.2.2.3	Otra Maquinaria y Equipo	56,188
2.2.2.3	Equipo de Defensa y Seguridad	
2.2.2.4	Activos Biológicos Cultivados	-
2.2.2.4.1	Ganado para Cría, Leche, Tiro, etc., que dan Productos Recurrentes	
2.2.2.4.2	Árboles, Cultivos y Otras Plantaciones que dan Productos Recurrentes	
2.2.2.5	Activos Fijos Intangibles	-
2.2.2.5.1	Investigación y Desarrollo	
2.2.2.5.2	Exploración y Evaluación Minera	
2.2.2.5.3	Programas de Informática y Base de Datos	
2.2.2.5.4	Originales para Esparcimiento, Literarios o Artísticos	
2.2.2.5.5	Otros Activos Fijos Intangibles	-
2.2.3	Incremento de Existencias	-
2.2.3.1	Materiales y Suministros	
2.2.3.2	Materias Primas	
2.2.3.3	Trabajos en Curso	
2.2.3.4	Bienes Terminados	
2.2.3.5	Bienes de Venta	
2.2.3.6	Bienes en Tránsito	
2.2.3.7	Existencias de Materiales de Seguridad y Defensa	
2.2.4	Objetos de Valor	-
2.2.4.1	Metales y Piedras Preciosas	
2.2.4.2	Antigüedades y Otros Objetos de Arte	
2.2.4.3	Otros Objetos de Valor	
2.2.5	Activos No Producidos	-
2.2.5.1	Activos Intangibles No Producidos de Origen Natural	-
2.2.5.1.1	Tierras y Terrenos (MEFP 7.70)	
2.2.5.1.2	Recursos Minerales y Energéticos	
2.2.5.1.3	Recursos Biológicos No Cultivados	
2.2.5.1.4	Recursos Hídricos	
2.2.5.1.5	Otros Activos de Origen Natural	
2.2.5.2	Activos Intangibles No Producidos (MEFP 7.78)	-
2.2.5.2.1	Derechos Patentados	
2.2.5.2.2	Arrendamientos Operativos Comerciales	
2.2.5.2.3	Fondos de Comercio Adquiridos	
2.2.5.2.4	Otros Activos Intangibles No Producidos	
2.2.6	Transferencias y Asignaciones y Donativos de Capital Otorgados	-
2.2.6.1	Al Sector Privado	-
2.2.6.1.1	Ayuda a Personas	
2.2.6.1.2	Ayuda a Instituciones	
2.2.6.1.3	Instituciones de Interés Público	
2.2.6.1.4	Desastres Naturales	
2.2.6.2	Al Sector Público	-
2.2.6.2.1	A la Federación	-
2.1.6.2.1.1	Transferencias Internas y Asignaciones	
2.1.6.2.1.2	Transferencias al resto del sector público	
2.1.6.2.1.3	Transferencias de Fideicomisos, Mandatos y Contratos análogos	
2.2.6.2.2	A Entidades Federativas	
2.2.6.2.3	A Municipios	
2.2.6.3	Al Sector Externo	-
2.2.6.3.1	A Gobiernos Extranjeros	
2.2.6.3.2	A Organismos Internacionales	
2.2.6.3.3	Al Sector Privado Externo	
2.2.7	Inversión Financiera con Fines de Política Económica	-
2.2.7.1	Acciones y Participaciones de Capital	-
2.2.7.1.1	Interna	-
2.2.7.1.1.1	Sector Público	
2.2.7.1.1.2	Sector Privado	
2.2.7.1.2	Externa	
2.2.7.2	Valores Representativos de Deuda Adquiridos con Fines de Política Económica	
2.2.7.3	Obligaciones Negociables Adquiridas con Fines de Política Económica	
2.2.7.4	Concesión de Préstamos	-
2.2.7.4.1	Interna	-
2.2.7.4.1.1	Sector Público	
2.2.7.4.1.2	Sector Privado	
2.2.7.4.2	Externa	

Código	Concepto	
	TOTAL DEL GASTO	28,646,942
3	FINANCIAMIENTO	2,034,027
3.1	FUENTES FINANCIERAS	1,017,014
3.1.1	Disminución de Activos Financieros	1,017,014
3.1.1.1	Disminución de Activos Financieros Corrientes (Circulantes)	1,017,014
3.1.1.1.1	Disminución de Caja y Bancos (Efectivo y Equivalentes)	1,017,014
3.1.1.1.1.1	Efectivo	
3.1.1.1.1.2	Bancos / Tesorería	1,017,014
3.1.1.1.1.3	Bancos / Dependencias y Otros	-
3.1.1.1.1.4	Inversiones Temporales (Hasta 3 meses)	-
3.1.1.1.1.5	Fondos con Afectación Específica	-
3.1.1.1.1.6	Depósitos de Fondos de Terceros en garantía y Administración	-
3.1.1.1.1.7	Otro Efectivo y Equivalentes	-
3.1.1.1.2	Disminución de Inversiones Financieras de Corto Plazo (Derechos a Recibir Efectivo o Equivalentes)	-
3.1.1.1.2.1	Títulos y Valores	
3.1.1.1.2.2	Acciones y Participaciones de Capital	
3.1.1.1.2.3	Otras Inversiones Financieras	
3.1.1.1.3	Disminución de Cuentas por Cobrar	-
3.1.1.1.3.1	Cuentas por Cobrar	-
3.1.1.1.3.2	Deudores Diversos por Cobrar	-
3.1.1.1.3.3	Ingresos por Recuperar	
3.1.1.1.3.4	Deudores por Anticipos de la Tesorería	
3.1.1.1.4	Disminución de Documentos por Cobrar	-
3.1.1.1.4.1	Otros Derechos a Recibir Efectivo o Equivalentes	
3.1.1.1.5	Recuperación de Préstamos Otorgados de Corto Plazo	
3.1.1.1.6	Disminución de Otros Activos Financieros Corrientes	-
3.1.1.1.6.1	Anticipo a Proveedores por Adquisición de Bienes y Prestación de Servicios	
3.1.1.1.6.2	Anticipo a Proveedores por Adquisición de Bienes Inmuebles y Muebles	
3.1.1.1.6.3	Anticipo a Proveedores por Adquisición de Bienes Intangibles	
3.1.1.1.6.4	Anticipo a Contratistas por Obras Públicas	
3.1.1.1.6.5	Otros Derechos a Recibir Bienes o Servicios	
3.1.1.1.6.6	Disminución de Otros Activos Circulantes	
3.1.1.2	Disminución de Activos Financieros No Corrientes	-
3.1.1.2.1	Recuperación de Inversiones Financieras a Largo Plazo con Fines de Liquidez	-
3.1.1.2.1.1	Venta de Acciones y Participaciones de Capital	-
3.1.1.2.1.1.1	Internos	-
3.1.1.2.1.1.2	Externos	
3.1.1.2.1.2	Venta de Títulos y Valores Representativos de la Deuda	
3.1.1.2.1.3	Venta de Obligaciones Negociables	
3.1.1.2.1.4	Recuperación de Préstamos	-
3.1.1.2.1.4.1	Internos	
3.1.1.2.1.4.2	Externos	
3.1.1.2.2	Disminución de Otros Activos Financieros No Corrientes	-
3.1.1.2.2.1	Documentos por Cobrar	
3.1.1.2.2.2	Deudores Diversos	-
3.1.1.2.2.3	Otros Derechos a Recibir Efectivo o Equivalentes	-
3.1.1.2.2.4	Activos Diferidos	
3.1.1.2.2.5	Otros Activos	
3.1.2	Incremento de Pasivos	-
3.1.2.1	Incremento de Pasivos Corrientes	-
3.1.2.1.1	Incremento de Cuentas por Pagar	563,999
3.1.2.1.1.1	Servicios Personales	563,999
3.1.2.1.1.2	Proveedores por Pagar	-
3.1.2.1.1.3	Contratistas por Obras Públicas por Pagar	
3.1.2.1.1.4	Participaciones y Aportaciones por Pagar	
3.1.2.1.1.5	Transferencias Otorgadas por Pagar	
3.1.2.1.1.6	Intereses y Comisiones por Pagar	
3.1.2.1.1.7	Retenciones y Contribuciones por Pagar	-
3.1.2.1.1.8	Devoluciones de Contribuciones por Pagar	
3.1.2.1.1.9	Otras Cuentas por Pagar	
3.1.2.1.2	Incremento de Documentos por Pagar	-
3.1.2.1.2.1	Documentos Comerciales por Pagar	
3.1.2.1.2.2	Documentos con Contratistas por Obras Públicas por Pagar	
3.1.2.1.2.3	Otros Documentos por Pagar	
3.1.2.1.2.4	Títulos y Valores de la Deuda Pública Interna	
3.1.2.1.2.5	Títulos y Valores de la Deuda Pública Externa	
3.1.2.1.3	Conversión de Deuda Pública a Largo Plazo en Porción Circulante	-
3.1.2.1.3.1	Conversión de Títulos y Valores de Largo Plazo en Corto Plazo	-
3.1.2.1.3.1.1	Porción de Corto Plazo de Títulos y Valores de la Deuda Pública Interna de L.P.	
3.1.2.1.3.1.2	Porción de Corto Plazo de Títulos y Valores de la Deuda Pública Externa de L.P.	
3.1.2.1.3.2	Conversión de Préstamos de Largo Plazo en Corto Plazo	-
3.1.2.1.3.2.1	Porción a Corto Plazo de Préstamos de la Deuda Pública Interna de L.P.	
3.1.2.1.3.2.2	Porción a Corto Plazo de Préstamos de la Deuda Pública Externa de L.P.	

Código	Concepto	
3.1.2.1.4	Incremento de Otros Pasivos de Corto Plazo	-
		-
3.1.2.1.4.1	Pasivos Diferidos	
3.1.2.1.4.2	Fondos y Bienes de Terceros	
3.1.2.1.4.3	Otros Pasivos	-
3.1.2.2	Incremento de Pasivo No Corrientes	-
3.1.2.2.1	Incremento de Cuentas por Pagar a Largo Plazo	-
3.1.2.2.1.1	Proveedores por Pagar	
3.1.2.2.1.2	Contratistas por Obras Públicas por Pagar	
3.1.2.2.2	Incremento de Documentos por Pagar a Largo Plazo	-
3.1.2.2.2.1	Documentos Comerciales por Pagar	
3.1.2.2.2.2	Documentos con Contratistas por Obras Públicas por Pagar	
3.1.2.2.2.3	Otros documentos por Pagar	
3.1.2.2.3	Colocación de Títulos y Valores a Largo Plazo	-
3.1.2.2.3.1	Colocación de Títulos y Valores de la Deuda Pública Interna	
3.1.2.2.3.2	Colocación de Títulos y Valores de la Deuda Pública Externa	
3.1.2.2.4	Obtención de Préstamos de la Deuda Pública a Largo Plazo	-
3.1.2.2.4.1	Obtención de Préstamos Internos	
3.1.2.2.4.2	Obtención de Préstamos Externos	
3.1.2.2.5	Incremento de Otros Pasivos a Largo Plazo	-
3.1.2.2.5.1	Pasivos Diferidos	
3.1.2.2.5.2	Fondos y Bienes de Terceros	
3.1.2.2.5.3	Otros Pasivos	
3.1.3	Incremento de Patrimonio	
	TOTAL DE FUENTES FINANCIERAS	1,017,014
3.2	APLICACIONES FINANCIERAS (Usos)	1,017,014
3.2.1	Incremento de Activos Financieros	1,017,014
3.2.1.1	Incremento de Activos Financieros Corrientes (Circulantes)	1,017,014
3.2.1.1.1	Incremento de Caja y Bancos (Efectivo y Equivalentes)	1,017,014
3.2.1.1.1.1	Efectivo	8,000
3.2.1.1.1.2	Bancos / Tesorería	1,009,014
3.2.1.1.1.3	Bancos / Dependencias y Otros	
3.2.1.1.1.4	Inversiones Temporales (Hasta 3 Meses)	
3.2.1.1.1.5	Fondos con Afectación Específica	
3.2.1.1.1.6	Depósitos de Fondo de Terceros en Garantía y/o Administración	
3.2.1.1.1.7	Otro Efectivo y Equivalentes	
3.2.1.1.2	Incremento de Inversiones Financieras de Corto Plazo (Derechos a recibir Efectivo o Equivalentes)	-
3.2.1.1.2.1	Títulos y Valores	
3.2.1.1.2.2	Acciones y Participaciones de Capital	
3.2.1.1.2.3	Otras Inversiones Financieras	
		56,329
3.2.1.1.3	Incremento de Cuentas por Cobrar	
		56,329
3.2.1.1.3.1	Cuentas por Cobrar	
3.2.1.1.3.2	Deudores Diversos por Cobrar	
3.2.1.1.3.3	Ingresos por Recuperar	
3.2.1.1.3.4	Deudores por Anticipos de Tesorería	
3.2.1.1.4	Incremento de Documentos por Cobrar	-
3.2.1.1.4.1	Otros Derechos a Recibir Efectivo o Equivalentes	
3.2.1.1.5	Préstamos Otorgados de Corto Plazo	
3.2.1.1.6	Incremento de Otros Activos Financieros Corrientes	-
3.2.1.1.6.1	Anticipo a Proveedores por Adquisición de Bienes y Prestación de Servicios	
3.2.1.1.6.2	Anticipo a Proveedores por Adquisición de Bienes Inmuebles y Muebles	
3.2.1.1.6.3	Anticipo a Proveedores por Adquisición de Bienes Intangibles	
3.2.1.1.6.4	Anticipo a Contratistas por Obras Públicas	
3.2.1.1.6.5	Otros Derechos a Recibir Bienes y Servicios	
3.2.1.1.6.6	Otros Activos Circulantes	
3.2.1.2	Incremento de Activos Financieros No Corrientes	-
3.2.1.2.1	Inversiones Financieras a Largo Plazo con Fines de Liquidez	-
3.2.1.2.1.1	Compra de Acciones y Participaciones de Capital	-
3.2.1.2.1.1.1	Internos	
3.2.1.2.1.1.2	Externos	
3.2.1.2.1.2	Compra de Títulos y Valores Representativos de la Deuda	
3.2.1.2.1.3	Compra de Obligaciones negociables	
3.2.1.2.1.4	Concesión de Préstamos	-
3.2.1.2.1.4.1	Internos	
3.2.1.2.1.4.2	Externos	
3.2.1.2.2	Incremento de Otros Activos Financieros No Corrientes	-
3.2.1.2.2.1	Documentos por Cobrar	
3.2.1.2.2.2	Deudores Diversos	
3.2.1.2.2.3	Otros Derechos a Recibir Efectivo y Equivalentes	
3.2.1.2.2.4	Activos Diferidos	
3.2.1.2.2.5	Otros Activos	

Código	Concepto	
3.2.2	Disminución de Pasivos	-
3.2.2.1	Disminución de Pasivos Corrientes	-
3.2.2.1.1	Disminución de Cuentas por Pagar	-
3.2.2.1.1.1	Servicios Personales por Pagar	
3.2.2.1.1.2	Proveedores por Pagar	
3.2.2.1.1.3	Contratistas por Obras Públicas por Pagar	
3.2.2.1.1.4	Participaciones y Aportaciones por Pagar	
3.2.2.1.1.5	Transferencias Otorgadas por Pagar	
3.2.2.1.1.6	Intereses y Comisiones y otros gastos de la Deuda Pública por Pagar	
3.2.2.1.1.7	Retenciones y Contribuciones por Pagar	
3.2.2.1.1.8	Devoluciones de la Ley de Ingresos por Pagar	
3.2.2.1.1.9	Otras Cuentas por Pagar	
3.2.2.1.2	Disminución de Documentos por Pagar	-
3.2.2.1.2.1	Documentos Comerciales por Pagar	
3.2.2.1.2.2	Documentos con Contratistas por Obras Públicas por Pagar	
3.2.2.1.2.3	Otros Documentos por Pagar	
3.2.2.1.2.4	Títulos y Valores de la Deuda Pública Interna	
3.2.2.1.2.5	Títulos y Valores de la Deuda Pública Externa	
3.2.2.1.3	Amortización de la Porción Circulante de la Deuda Pública de Largo Plazo	-
3.2.2.1.3.1	Amortización de la Porción Circulante de la Deuda Pública de L.P. en Títulos y Valores	-
3.2.2.1.3.1.1	Amortización de la Porción Circulante de la Deuda Pública Interna de L.P. en Títulos y Valores	
3.2.2.1.3.1.2	Amortización de la Porción de la Deuda Pública Externa de L.P. En Títulos y Valores	
3.2.2.1.3.2	Amortización de la Porción Circulante de la Deuda Pública de L.P. en Préstamos	-
3.2.2.1.3.2.1	Amortización de la Porción Circulante de la Deuda Pública Interna de L.P. en Préstamos	
3.2.2.1.3.2.2	Amortización de la Porción Circulante de la Deuda Pública Externa de L.P. en Préstamos	
3.2.2.1.4	Disminución de Otros Pasivos de Corto Plazo	-
3.2.2.1.4.1	Pasivos Diferidos	
3.2.2.1.4.2	Fondos y Bienes de Terceros en Garantía y/o Administración	
3.2.2.1.4.3	Otros Pasivos	
3.2.2.2	Disminución de Pasivos No Corrientes	-
3.2.2.2.1	Disminución de Cuentas por Pagar a Largo Plazo	-
3.2.2.2.1.1	Proveedores por Pagar	
3.2.2.2.1.2	Contratistas por Obras Públicas por Pagar	
3.2.2.2.2	Disminución de Documentos por Pagar a Largo Plazo	-
3.2.2.2.2.1	Documentos Comerciales por Pagar	
3.2.2.2.2.2	Documentos con Contratistas por Obras Públicas por Pagar	
3.2.2.2.2.3	Otros Documentos por Pagar	
3.2.2.2.3	Conversión de Deuda Pública de Largo Plazo en Porción Circulante	-
3.2.2.2.3.1	Conversión de Títulos y Valores de Largo Plazo en Corto Plazo	-
3.2.2.2.3.1.1	Porción de Corto Plazo de Títulos y Valores de la Deuda Pública Interna	
3.2.2.2.3.1.2	Porción de Corto Plazo de Títulos y Valores de la Deuda Pública Externa	
3.2.2.2.3.2	Conversión de Préstamos de Largo Plazo en Corto Plazo	-
3.2.2.2.3.2.1	Porción a Corto Plazo de Préstamos de la Deuda Pública Interna	
3.2.2.2.3.2.2	Porción a Corto Plazo de Préstamos de la Deuda Pública Externa	
3.2.2.2.4	Disminución de Otros Pasivos de Largo Plazo	-
3.2.2.2.4.1	Pasivos Diferidos	
3.2.2.2.4.2	Fondos y Bienes de Terceros en Garantía y/o Administración	
3.2.2.2.4.3	Otros Pasivos	
3.2.3	Disminución de Patrimonio	
	TOTAL APLICACIONES FINANCIERAS	1,017,014

X^{*} Refiere a la desagregación que obtuvieron las unidades administrativas o instancias competentes en materia de Contabilidad Gubernamental y de Ingresos, de cada orden de gobierno, del Clasificador por Rubros de Ingresos, armonizado a 2 dígitos, de acuerdo a sus necesidades en tercer y cuarto dígito. Clase y Concepto respectivamente.

X[†] Refiere a la desagregación que obtuvieron las unidades administrativas o instancias competentes en materia de Contabilidad Gubernamental y de Ingresos, de cada orden de gobierno, del Clasificador por Rubros de Ingresos, armonizado a 2 dígitos, de acuerdo a sus necesidades en tercer y cuarto dígito. Clase y Concepto respectivamente.

Análisis de las Variaciones Programático-Presupuestal
Centro de Evaluación y control de Confianza del Estado de Sonora
Al 30 de Junio del 2023
(PESOS)

1.- Justificación de las Modificaciones al Presupuesto Original e Impacto en Metas.

La meta anual en las áreas sustantivas Médica, Psicológica, Poligrafía y Socioeconómica es de 3,696 evaluaciones, y al término del primer trimestre la meta es de 633 evaluaciones de las cuales se realizaron 633 evaluaciones, alcanzando un cumplimiento del 17.13%

PRESUPUESTO DE INGRESOS	IMPORTE
Capítulo 4000 Aportaciones Estatales	\$54,310,656.00
Capítulo 4000 Recursos Propios	\$18,480,000.00
Total del Presupuesto de Ingresos Autorizado	\$72,790,656.00

Se realizaron las siguientes ampliaciones líquidas:

Por la cantidad de \$ 2,510,000.00 pesos, por concepto de remanente de ejercicio 2022, mismo que fue autorizado por la Secretaría de Hacienda del Estado. Para el apoyo a municipios

En el ejercicio 2022 con oficio SE-05-06-1738/2022, se autoriza por recurso estatal, un importe de \$4,000,000.00 para evaluaciones de elementos de seguridad pública de Municipios, cabe precisar que por solicitud de la Dirección General de Contabilidad Gubernamental de Secretaría de Hacienda, se realizó ampliación líquida en Aportaciones Estatales; sin embargo, en el estado del ejercicio del presupuesto ya están consideradas en el estado del ejercicio del presupuesto, Decreto del Presupuesto de Egresos. De este monto al 31 dic del 2022 se realizaron 298 evaluaciones equivalentes a \$1,490,000.00. Para este ejercicio fiscal en el primer trimestre del 2023 se autorizó \$2,510,000.00 de recurso estatal como remanente referente al remanente con Orden de Pago 1900001978.

Se realizaron una ampliación líquida por concepto de Ingresos por pago de póliza de seguros Institucionales por un importe de \$1,496,799.38, mediante Orden de Pago 1900007580.

Se realizaron una ampliación líquida por concepto de Ingresos por reembolso del impuesto de 3% sobre nómina por un importe de \$88,731.00 mediante Orden de Pago 1900043639 del mes de noviembre y la cantidad de \$112,488.00 con una Orden de Pago 1900043640 correspondiente al mes de Diciembre del 2022.

Así mismo se realizó una ampliación líquida por intereses bancarios del primer trimestre \$27.29.

En el segundo semestre del año se e realiza ampliación presupuestal obtenida del rendimiento bancario del Recurso Federal FASP 2023, para la compra de equipo de audiovisuales dándole mejor funcionamiento a las áreas operativas del Centro. Se da el aumento para la partida *52101 equipos y aparatos audiovisuales gasto Capital*, por la cantidad de Abril 4.64, Mayo \$1,525.18 y Junio \$1,829.19 obteniendo un total de \$3,359.01 Fte. Financ 257

Se realizó una ampliación líquida por rendimientos bancarios del segundo trimestre de la Cta-386771 por la cantidad de \$18.99

Se realiza (ampliación) presupuestal obtenida del rendimiento bancario del Recurso Propio de la Cta. 339. Aumentando a la partida 22106 Adquisición de Agua Potable, por la cantidad de \$.01

Se realizó un ampliación líquida para el pago de Pensiones y Jubilaciones del mes de marzo 2023 por la cantidad de \$ 4,824.00. Orden de Pago 1900012184

Se realizó una ampliación líquida para el pago de Pensiones y Jubilaciones por la cantidad de \$ 9,973.94 para el pago de las mismas del Sr. Dario Martinez M. Orden de Pago 1900012141

Análisis de las Variaciones Programático-Presupuestal
Centro de Evaluación y control de Confianza del Estado de Sonora
Al 30 de Junio del 2023
(PESOS)

Se realizó una ampliación líquida por la devolución de viáticos del mes de febrero de \$271.00 de Octavio Varela.

Se realizó una ampliación líquida de la recuperación de Ingresos Facs-1397 y 1948 correspondiente a los años 2013 y 2014 con un total de \$11,00.00

Se realizó una ampliación líquida de la recuperación de Ingresos abonándole a la Fac-1180 correspondiente a los años 2013 \$2,00.00 Dándole solvencia a la partida 39903 Subrogaciones UR-800 FF-141

EL PRESUPUESTO APROBADO PARA EL EJERCICIO 2023

PRESUPUESTO DE EGRESOS

El Presupuesto para el ejercicio fiscal del 2023, por un importe de \$ 72,790,656.00 se autoriza mediante Oficio No. SSP-CEAEC/0130/01/2023 de la Secretaria de Seguridad Pública Estatal, para ejercerse en los siguientes capítulos del gasto.

Capítulo 1000 Servicios Personales	\$56,588,808.77
Capítulo 2000 Materiales y Suministros	3,835,018.67
Capítulo 3000 Servicios Generales	9,096,627.94
Capítulo 5000 Bienes Muebles, Inmuebles e Intangibles	3,104,320.62
Capítulo 6000 Inversión Pública	165,880.00
Total Presupuesto a Ejercer	\$ 72,790,656.00

Nota: Las ampliaciones realizadas no impactaron en el cumplimiento de las metas.

Las principales adecuaciones presupuestales se detallan a continuación.

CAPITULO 1000

TOTAL DE LA 11301 \$-319,800.00

Se realizó disminución (Traspasos) presupuestales en la partida 11301 Sueldos UR. 100 por el monto de \$-91,000.00, UR 200 por -\$59,000.00 pesos, UR 400 por- \$28,000.00 pesos, UR 500 por-\$ 8,000.00 pesos, UR 600 por- \$62,000.00 pesos, UR 700 por -\$28,000.00 pesos, UR 800 por -\$3,900.00 pesos y UR 900 por -\$39,900.00 pesos, para dar suficiencia presupuestal a la partida 13403 Estímulos al personal de confianza UR 100 por \$91,000.00 pesos, UR 200 por \$59,000.00 pesos UR 400 por \$28,000.00 pesos, UR 500 por \$8,000.00 pesos, UR 600 por \$62,000.00 pesos, UR 700 por \$28,000.00pesos UR 800 por \$3,900.00 pesos y UR 900 por \$39,900.00 pesos de la Fuente de financiamiento 161.

TOTAL DE LA 11301 POR -\$ 160,000.00.

Se realiza disminución (traspaso) presupuestal a la partida 11301 Sueldos UR 800 por -\$ 160,000.00 pesos para dar suficiencia presupuestal a las partidas 13202 Aguinaldo o Gratificación de fin de año UR 200 por \$2,954.76 pesos, UR 900 por \$2,216.06 pesos, y a la partida 11301 Sueldos UR 200 por \$ 77,414.59 pesos y UR 900 por \$77,414.59 pesos de la fuente de financiamiento 141.

TOTAL DE LA 11301 POR -\$ 1,697,500.00

c UR 100 por \$ -848,750.00 pesos, UR 200 por -\$848,750.00 pesos, para dar suficiencia presupuestal a la partida 13403 Estímulos al personal de confianza de la fuente de financiamiento 161 de las siguientes unidades responsables:

UR 100 \$ 494,500.00

UR 200 \$ 304,500.00

UR 400 \$ 140,000.00

Análisis de las Variaciones Programático-Presupuestal
Centro de Evaluación y control de Confianza del Estado de Sonora
Al 30 de Junio del 2023
(PESOS)

UR 500 \$ 59,500.00
UR 600 \$ 340,000.00
UR 700 \$ 140,000.00
UR 800 \$ 19,500.00
UR 900 \$ 199,500.00

TOTAL DE LA 11301 POR -\$ 786,475.84

Se realiza disminución (traspaso) presupuestal a la partida 11301 Sueldos a las siguientes unidades

UIDAD	IMPORTE
600	279,349.84
700	269,037.84
800	238,088.16

\$786,475.84

DISMINUCION			
UIDAD	PARTIDA	CONCEPTO	IMPORTE
200	14109	APORTACIONES SERV MEDICO ISSSTESON	17,595.00
600	14109	APORTACIONES SERV MEDICO ISSSTESON	61,136.36
700	14109	APORTACIONES SERV MEDICO ISSSTESON	1,185.54
800	14109	APORTACIONES SERV MEDICO ISSSTESON	54,862.00
200	14303	PGAS POR DEFUNCION, PENSIONES Y JUBILACIONES	52,632.24
600	14303	PGAS POR DEFUNCION, PENSIONES Y JUBILACIONES	123,929.46
700	14303	PGAS POR DEFUNCION, PENSIONES Y JUBILACIONES	56,479.44
800	14303	PGAS POR DEFUNCION, PENSIONES Y JUBILACIONES	109,708.89
900	14303	PGAS POR DEFUNCION, PENSIONES Y JUBILACIONES	43,282.24
600	14106	OTRAS PRESTACIONES DE SEGURIDAD	20,379.10
700	14106	OTRAS PRESTACIONES DE SEGURIDAD	15,754.08
800	14106	OTRAS PRESTACIONES DE SEGURIDAD	18,287.81
			\$ 575,232.16

En el segundo semestre se solicitan las siguientes adecuaciones en el capítulo 1000:

Análisis de las Variaciones Programático-Presupuestal
Centro de Evaluación y control de Confianza del Estado de Sonora
Al 30 de Junio del 2023
(PESOS)

TOTAL DE LA PARTIDA 113403 \$ -38,800.00 FTE FIN 161

Se solicita adecuación presupuestal (traspaso) disminución de la partida 13403 Estímulos al personal de confianza para la UR- 200 \$-16000, UR-600 \$-18,400.00 Y UR-900 \$\$-4,400.00. Dando suficiencia a la misma partida y a las siguientes Unidades responsables UR-300 \$16,000.00 UR-500 \$18,400.00 UR-800 \$4,400.00

TOTAL DE LA PARTIDA 14108\$ -10,122.00 FTE FIN 161

Disminución presupuestal(traspaso) de la partida 14108 \$-10,122.00 aportaciones para la atención de enfermedades preexistentes UR-500 dando suficiencia a la misma partida UR-800

TOTAL DE LA PARTIDA 13403 \$-3,950.00 y 14108 -\$5,261.00= \$-9,211.00 FTE FIN 161

Se solicita adecuación presupuestal (traspaso) disminución de las siguientes partidas 13403 Estímulos al personal de Confianza UR-600 \$-2,975.00 misma partida UR-900 \$-975.00 y partida 14108 Aportación para enfermedades preexistentes UR-700 la cantidad de \$-5,261.00 dando un total de \$-9,211.00 esta reducción es para dar suficiencia a las siguientes partidas 13403 Estímulos al personal de confianza UR-500 la cantidad de \$2,975.00 UR-800 \$975.00 partida 14108 Aportación para enfermedades preexistentes UR-\$2,169.00 UR-900 \$3,092.00 dando un total de \$9,211.00

TOTAL DE LA PARTIDA 11301 \$-726,983.60, PARTIDA 14109 \$-41,387.04, PARTIDA 14202 \$-14,556.00, PARTIDA 14406 \$-552.12, PARTIDA 14303 \$-98,815.00 PARTIDA 14106 \$-13,796.52 PARTIDA 14101 \$- 228.48 PARTIDA 14107 \$-2,053.80 FTE. FINANC 142 REC-PROPIOS DANDO UN TOTAL DE \$-893,373.00

DISMINUCION			
UNIDAD	PARTIDA	CONCEPTO	IMPORTE
400	11301	SUELDOS	250,950.48
600	11301	SUELDOS	250,950.48
800	11301	SUELDOS	225,082.64
			\$726,983.60

AUMENTO			
UNIDAD	PARTIDA	CONCEPTO	IMPORTE
100	13403	ESTIMULOS AL PERSONAL DE CONFIANZA	63,000.00
200	13403	ESTIMULOS AL PERSONAL DE CONFIANZA	15,000.00
300	13403	ESTIMULOS AL PERSONAL DE CONFIANZA	48,000.00
400	13403	ESTIMULOS AL PERSONAL DE CONFIANZA	63,000.00
500	13403	ESTIMULOS AL PERSONAL DE CONFIANZA	168,000.00
600	13403	ESTIMULOS AL PERSONAL DE CONFIANZA	63,000.00
700	13403	ESTIMULOS AL PERSONAL DE CONFIANZA	171,000.00
800	13403	ESTIMULOS AL PERSONAL DE CONFIANZA	75,000.00
900	13403	ESTIMULOS AL PERSONAL DE CONFIANZA	48,000.00
			\$ 714,000.00

Análisis de las Variaciones Programático-Presupuestal
Centro de Evaluación y control de Confianza del Estado de Sonora
Al 30 de Junio del 2023
(PESOS)

DISMINUCION			
UNIDAD	PARTIDA	CONCEPTO	IMPORTE
400	14109	APORTACIONES SERV MEDICO ISSSTESON	14,096.28
600	14109	APORTACIONES SERV MEDICO ISSSTESON	14,096.28
800	14109	APORTACIONES SERV MEDICO ISSSTESON	13,194.48
			\$41,387.04

AUMENTO			
UNIDAD	PARTIDA	CONCEPTO	IMPORTE
100	14109	APORTACIONES SERV MEDICO ISSSTESON	4,725.00
200	14109	APORTACIONES SERV MEDICO ISSSTESON	1,125.00
300	14109	APORTACIONES SERV MEDICO ISSSTESON	3,600.00
500	14109	APORTACIONES SERV MEDICO ISSSTESON	12,600.00
700	14109	APORTACIONES SERV MEDICO ISSSTESON	12,825.00
900	14109	APORTACIONES SERV MEDICO ISSSTESON	3,600.00
			\$ 38,475.00

DISMINUCION			
UNIDAD	PARTIDA	CONCEPTO	IMPORTE
400	14202	CUOTAS AL FOVISSSTESON	7,518.00
800	14202	CUOTAS AL FOVISSSTESON	7,038.00
			\$14,556.00

AUMENTO			
UNIDAD	PARTIDA	CONCEPTO	IMPORTE
100	14202	CUOTAS AL FOVISSSTESON	2,520.00
200	14202	CUOTAS AL FOVISSSTESON	600.00
300	14202	CUOTAS AL FOVISSSTESON	1,920.00
500	14202	CUOTAS AL FOVISSSTESON	6,720.00
700	14202	CUOTAS AL FOVISSSTESON	6,840.00
800	14202	CUOTAS AL FOVISSSTESON	7,518.00
900	14202	CUOTAS AL FOVISSSTESON	1,920.00
			\$ 28,038.00

DISMINUCION			
UNIDAD	PARTIDA	CONCEPTO	IMPORTE
400	14406	SEGUROS POR DEFUNCION FAMILIAR	188.04
600	14406	SEGUROS POR DEFUNCION FAMILIAR	188.04
800	14406	SEGUROS POR DEFUNCION FAMILIAR	176.04
			\$552.12

AUMENTO			
UNIDAD	PARTIDA	CONCEPTO	IMPORTE
100	14406	SEGUROS POR DEFUNCION FAMILIAR	63.00
200	14406	SEGUROS POR DEFUNCION FAMILIAR	15.00
300	14406	SEGUROS POR DEFUNCION FAMILIAR	48.00
500	14406	SEGUROS POR DEFUNCION FAMILIAR	168.00
700	14406	SEGUROS POR DEFUNCION FAMILIAR	171.00
900	14406	SEGUROS POR DEFUNCION FAMILIAR	48.00
			\$ 513.00

Análisis de las Variaciones Programático-Presupuestal
Centro de Evaluación y control de Confianza del Estado de Sonora
Al 30 de Junio del 2023
(PESOS)

<i>DISMINUCION</i>				<i>AUMENTO</i>			
UNIDAD	PARTIDA	CONCEPTO	IMPORTE	UNIDAD	PARTIDA	CONCEPTO	IMPORTE
400	14303	PGAS POR DEFUNCION, PENSIONES Y JUBILACIONES	31,951.68	100	14303	PGAS POR DEFUNCION, PENSIONES Y JUBILACIONES	10,710.00
600	14303	PGAS POR DEFUNCION, PENSIONES Y JUBILACIONES	31,951.68	200	14303	PGAS POR DEFUNCION, PENSIONES Y JUBILACIONES	2,550.00
800	14303	PGAS POR DEFUNCION, PENSIONES Y JUBILACIONES	29,911.68	300	14303	PGAS POR DEFUNCION, PENSIONES Y JUBILACIONES	8,160.00
				500	14303	PGAS POR DEFUNCION, PENSIONES Y JUBILACIONES	28,560.00
			\$98,815.04	700	14303	PGAS POR DEFUNCION, PENSIONES Y JUBILACIONES	29,070.00
				900	14303	PGAS POR DEFUNCION, PENSIONES Y JUBILACIONES	8,160.00
							\$87,210.00

<i>DISMINUCION</i>				<i>AUMENTO</i>			
UNIDAD	PARTIDA	CONCEPTO	IMPORTE	UNIDAD	PARTIDA	CONCEPTO	IMPORTE
400	14106	OTRAS PRESTACIONES DE SEGURIDAD	4,698.84	100	14106	OTRAS PRESTACIONES DE SEGURIDAD	1,575.00
600	14106	OTRAS PRESTACIONES DE SEGURIDAD	4,698.84	200	14106	OTRAS PRESTACIONES DE SEGURIDAD	375.00
800	14106	OTRAS PRESTACIONES DE SEGURIDAD	4,398.84	300	14106	OTRAS PRESTACIONES DE SEGURIDAD	1,200.00
				500	14106	OTRAS PRESTACIONES DE SEGURIDAD	4,200.00
			\$13,796.20	700	14106	OTRAS PRESTACIONES DE SEGURIDAD	4,275.00
				900	14106	OTRAS PRESTACIONES DE SEGURIDAD	1,200.00
							\$12,825.00

<i>DISMINUCION</i>				<i>AUMENTO</i>			
UNIDAD	PARTIDA	CONCEPTO	IMPORTE	UNIDAD	PARTIDA	CONCEPTO	IMPORTE
400	14101	APORTACIONES AL ISSSTESON	228.48	100	14101	APORTACIONES AL ISSSTESON	252.00
800	14109	APORTACIONES SERV MEDICO ISSSTESON	1,823.52	200	14101	APORTACIONES AL ISSSTESON	60.00
			\$2,052.00	300	14101	APORTACIONES AL ISSSTESON	192.00
				500	14101	APORTACIONES AL ISSSTESON	672.00
				700	14101	APORTACIONES AL ISSSTESON	684.00
				900	14101	APORTACIONES AL ISSSTESON	192.00
							\$2,052.00

Análisis de las Variaciones Programático-Presupuestal
Centro de Evaluación y control de Confianza del Estado de Sonora
Al 30 de Junio del 2023
(PESOS)

<i>DISMINUCION</i>				<i>AUMENTO</i>			
UNIDAD	PARTIDA	CONCEPTO	IMPORTE	UNIDAD	PARTIDA	CONCEPTO	IMPORTE
800	14406	SEGUROS POR DEFUNCION FAMILIAR	39.12	100	14107	APORTACIONES PARA INFRAESTRUCTURA Y EQUIPAMIENTO	630.00
800	14202	CUOTAS AL FOVISSSTESON	1,554.00	200	14107	APORTACIONES PARA INFRAESTRUCTURA Y EQUIPAMIENTO	150.00
800	14109	APORTACIONES SERV MEDICO ISSSTESON	1,088.52	300	14107	APORTACIONES PARA INFRAESTRUCTURA Y EQUIPAMIENTO	480.00
800	14303	PGAS POR DEFUNCION, PENSIONES Y JUBILACIONES	2,448.36	500	14107	APORTACIONES PARA INFRAESTRUCTURA Y EQUIPAMIENTO	1,680.00
			\$ 5,130.00	700	14107	APORTACIONES PARA INFRAESTRUCTURA Y EQUIPAMIENTO	1,710.00
				900	14107	APORTACIONES PARA INFRAESTRUCTURA Y EQUIPAMIENTO	480.00
							\$5,130.00

<i>DISMINUCION</i>				<i>AUMENTO</i>			
UNIDAD	PARTIDA	CONCEPTO	IMPORTE	UNIDAD	PARTIDA	CONCEPTO	IMPORTE
800	14303	PGAS POR DEFUNCION, PENSIONES Y JUBILACIONES	4,156.68	100	14104	ASIGNACION PARA PRESTAMOS A CORTO PLAZO	315.00
800	14106	OTRAS PRESTACIONES DE SEGURIDAD	971.52	200	14104	ASIGNACION PARA PRESTAMOS A CORTO PLAZO	75.00
400	14107	APORTACIONES PARA INFRAESTRUCTURA Y EQUIPAMIENTO	2,053.80	300	14104	ASIGNACION PARA PRESTAMOS A CORTO PLAZO	240.00
			\$ 7,182.00	500	14104	ASIGNACION PARA PRESTAMOS A CORTO PLAZO	840.00
				700	14104	ASIGNACION PARA PRESTAMOS A CORTO PLAZO	855.00
				900	14104	ASIGNACION PARA PRESTAMOS A CORTO PLAZO	240.00
				100	14110	ASIGNACION PARA PRESTAMOS PRENDARIOS	315.00
				200	14110	ASIGNACION PARA PRESTAMOS PRENDARIOS	75.00
				300	14110	ASIGNACION PARA PRESTAMOS PRENDARIOS	240.00
				500	14110	ASIGNACION PARA PRESTAMOS PRENDARIOS	840.00
				700	14110	ASIGNACION PARA PRESTAMOS PRENDARIOS	855.00
				900	14110	ASIGNACION PARA PRESTAMOS PRENDARIOS	240.00
							\$5,130.00

Análisis de las Variaciones Programático-Presupuestal
Centro de Evaluación y control de Confianza del Estado de Sonora
Al 30 de Junio del 2023
(PESOS)

TOTAL DE LA 13403 -\$72,218.56 FTE FIN 161

Se solicita adecuación presupuestal (traspaso) disminuyendo la partida 13403 Estímulos al personal de confianza UR-600 por la cantidad de \$-72,218.56 esta cantidad cubrirá la segunda quincena de mayo y el resto del año para la partida 14108 Aportación para atención de enfermedades preexistente UR-800 \$-31,773.00 y UR-600 \$-40,445.56

TOTAL DE LA 11301 -\$786,475.84/ 14109 \$-134,778.00/ 14103 \$-386,032.27/ 14106 \$-54,420.99/ 14202 \$-756.28 FTE FIN 141

Se solicita adecuación presupuestal para la fuente de financiamiento 141 para dar suficiencia al pago de estímulos al personal niveles 10 y 11 de acuerdo al oficio se.05.06-1276/2023 quedando de la siguiente manera: disminución de las siguientes partidas 11301 de sueldos por la cantidad de (\$-786,475.84) partida 14109 aportaciones ser-medico por la cantidad de (\$-134,778.00); partida 14103 pagas por defunción, pensiones y jubilaciones (\$-386,032.27); partida 14106 otras prestaciones de seguridad (\$-54,420.99) de las ur-200/600/700/800 y de la partida 14202 cuotas al fovistessson (\$-756.28) de la ur-200. Para dar suficiencia a la partida 13403 estímulos al personal por la cantidad de \$1,165,000.00; partida 14109 aportación a Servicio médico (\$ 42.000.00) partida 14202 cuotas al fovistessson por (\$31,508.00); a las ur-100/300/400/500/600/700; partida 14406 seguros por defunción familiares (\$560.00); partida 14303 pagas por defunción pensiones y jubilaciones (\$92,500.00); partida 14106 otras prestaciones (\$14,000.00); partida 14101 aportaciones al isssteson por la cantidad de (\$2,240.00); partida 14107 aportaciones para infraestructura(\$5,600.000); partida 14104 asignación a préstamos a corto plazo por la cantidad (\$2,800.00) y la 14110 asignación para préstamos prendarios por la cantidad de \$2,800.00 esta modificación fue para las unidades responsables 100-300/400/500.

<i>DISMINUCION</i>			
UIDAD	PARTIDA	CONCEPTO	IMPORTE
600	11301	SUELDOS	279,349.84
700	11301	SUELDOS	269,037.84
800	11301	SUELDOS	238,088.16
200	14109	APORTACIONES SERV MEDICO ISSSTESON	17,595.00
600	14109	APORTACIONES SERV MEDICO ISSSTESON	61,136.36
700	14109	APORTACIONES SERV MEDICO ISSSTESON	1,185.54
800	14109	APORTACIONES SERV MEDICO ISSSTESON	54,862.00
200	14303	PGAS POR DEFUNCION, PENSIONES Y JUBILACIONES	52,632.24
600	14303	PGAS POR DEFUNCION, PENSIONES Y JUBILACIONES	123,929.46
700	14303	PGAS POR DEFUNCION, PENSIONES Y JUBILACIONES	56,479.44
800	14303	PGAS POR DEFUNCION, PENSIONES Y JUBILACIONES	109,708.89
900	14303	PGAS POR DEFUNCION, PENSIONES Y JUBILACIONES	43,282.24
600	14106	OTRAS PRESTACIONES DE SEGURIDAD	20,379.10
700	14106	OTRAS PRESTACIONES DE SEGURIDAD	15,754.08
800	14106	OTRAS PRESTACIONES DE SEGURIDAD	18,287.81
			\$ 1,361,708.00

Análisis de las Variaciones Programático-Presupuestal
Centro de Evaluación y control de Confianza del Estado de Sonora
Al 30 de Junio del 2023
(PESOS)

AUMENTO

UNIDAD	PARTIDA	CONCEPTO	IMPORTE
100	13403	ESTIMULOS AL PERSONAL DE CONFIANZA	100,000.00
200	13403	ESTIMULOS AL PERSONAL DE CONFIANZA	25,000.00
300	13403	ESTIMULOS AL PERSONAL DE CONFIANZA	80,000.00
400	13403	ESTIMULOS AL PERSONAL DE CONFIANZA	100,000.00
500	13403	ESTIMULOS AL PERSONAL DE CONFIANZA	280,000.00
600	13403	ESTIMULOS AL PERSONAL DE CONFIANZA	105,000.00
700	13403	ESTIMULOS AL PERSONAL DE CONFIANZA	290,000.00
800	13403	ESTIMULOS AL PERSONAL DE CONFIANZA	105,000.00
900	13403	ESTIMULOS AL PERSONAL DE CONFIANZA	80,000.00
100	14109	APORTACIONES SERV MEDICO ISSSTESON	7,500.00
300	14109	APORTACIONES SERV MEDICO ISSSTESON	6,000.00
400	14109	APORTACIONES SERV MEDICO ISSSTESON	7,500.00
500	14109	APORTACIONES SERV MEDICO ISSSTESON	21,000.00
100	14202	CUOTAS AL FOVISSSTESON	4,000.00
300	14202	CUOTAS AL FOVISSSTESON	3,200.00
400	14202	CUOTAS AL FOVISSSTESON	4,000.00
500	14202	CUOTAS AL FOVISSSTESON	11,200.00
600	14202	CUOTAS AL FOVISSSTESON	854.00
700	14202	CUOTAS AL FOVISSSTESON	8,254.00
100	14406	SEGUROS POR DEFUNCION FAMILIAR	100.00
300	14406	SEGUROS POR DEFUNCION FAMILIAR	80.00
400	14406	SEGUROS POR DEFUNCION FAMILIAR	100.00
500	14406	SEGUROS POR DEFUNCION FAMILIAR	280.00
100	14303	PGAS POR DEFUNCION, PENSIONES Y JUBILACIONES	17,000.00
300	14303	PGAS POR DEFUNCION, PENSIONES Y JUBILACIONES	13,600.00
400	14303	PGAS POR DEFUNCION, PENSIONES Y JUBILACIONES	17,000.00
500	14303	PGAS POR DEFUNCION, PENSIONES Y JUBILACIONES	47,600.00
100	14106	OTRAS PRESTACIONES DE SEGURIDAD	2,500.00
300	14106	OTRAS PRESTACIONES DE SEGURIDAD	2,000.00
400	14106	OTRAS PRESTACIONES DE SEGURIDAD	2,500.00
500	14106	OTRAS PRESTACIONES DE SEGURIDAD	7,000.00
100	14101	APORTACIONES AL ISSSTESON	400.00
300	14101	APORTACIONES AL ISSSTESON	320.00
400	14101	APORTACIONES AL ISSSTESON	400.00

Análisis de las Variaciones Programático-Presupuestal
Centro de Evaluación y control de Confianza del Estado de Sonora
Al 30 de Junio del 2023
(PESOS)

500	14101	APORTACIONES AL ISSSTESON	1,120.00
100	14107	APORTACIONES PARA INFRAESTRUCTURA Y EQUIPAMIENTO	1,000.00
300	14107	APORTACIONES PARA INFRAESTRUCTURA Y EQUIPAMIENTO	800.00
400	14107	APORTACIONES PARA INFRAESTRUCTURA Y EQUIPAMIENTO	1,000.00
500	14107	APORTACIONES PARA INFRAESTRUCTURA Y EQUIPAMIENTO	2,800.00
100	14104	ASIGNACION PARA PRESTAMOS A CORTO PLAZO	500.00
300	14104	ASIGNACION PARA PRESTAMOS A CORTO PLAZO	400.00
400	14104	ASIGNACION PARA PRESTAMOS A CORTO PLAZO	500.00
500	14104	ASIGNACION PARA PRESTAMOS A CORTO PLAZO	1,400.00
100	14110	ASIGNACION PARA PRESTAMOS PRENDARIOS	500.00
300	14110	ASIGNACION PARA PRESTAMOS PRENDARIOS	400.00
400	14110	ASIGNACION PARA PRESTAMOS PRENDARIOS	500.00
500	14110	ASIGNACION PARA PRESTAMOS PRENDARIOS	1,400.00
			\$ 1,361,708.00

CAPITULO 2000**TOTAL DE LA 21401 -\$4,081.61.**

Se realizó disminución (Trasposos) presupuestales en la partida 21401 Materiales y útiles para el procesamiento de equipos UR. 100 por el monto de \$-4,081.61 pesos, para dar suficiencia a las partidas 21801 Placas y engomados UR 100 por \$474.61 pesos y partida 29201 Refacciones y accesorios menores de edificios, UR 100, por un monto de \$3,607.00 pesos de la Fuente de Financiamiento 141.

TOTAL DE LA 27101- \$297.00

Se realizó disminución (Traspaso) a la Partida 27101 Vestuarios y Uniformes UR.900 por un importe de \$-297.00 pesos, para dar suficiencia presupuestal a las Partidas 22301 Utensilios para servicios de alimentos UR.900, por un importe de \$297.00 pesos de la fuente de financiamiento 141.

TOTAL DE LA 27101- \$297.00

Se realizó disminución (Traspaso) a la Partida 27101 Vestuarios y Uniformes UR.900 por un importe de \$-297.00 pesos, para dar suficiencia presupuestal a las Partidas 22106 Adquisición de agua potable UR.100, por un importe de \$297.00 pesos de la fuente de financiamiento 141.

TOTAL DE LA 27101- \$5,092.40

Se realizó disminución presupuestal (Traspaso) para la partida 24801 Materiales Complementarios para la UR-900 D. Desarrollo Organizacional y Planeación por la cantidad de \$-5,092.40 dándole suficiencia la partida 27101 Vestuarios y Uniformes con UR-200 Fte Finan 141

TOTAL DE 27101 -\$918.95.

Se realizó disminución (Traspaso) a la Partida 27101 Vestuarios y Uniformes UR.900 por un importe de \$-918.95 pesos, para dar suficiencia presupuestal a las siguientes partidas, 29401 Refacciones y Accesorios, UR 900 por \$918.95 pesos, de la fuente de financiamiento 141.

Análisis de las Variaciones Programático-Presupuestal
Centro de Evaluación y control de Confianza del Estado de Sonora
Al 30 de Junio del 2023
(PESOS)

TOTAL DE LA 24601 -\$1,948.02

Se realizó disminución (Traspaso) a la Partida 24601 Material eléctrico y electrónico UR.400 por un importe de \$-1,948.02 pesos, para dar suficiencia presupuestal a las partidas, 29901 Refacciones y Accesorios menores, otros bienes inmuebles UR 400 por un importe de \$1,948.02 pesos de la fuente de financiamiento 141.

TOTAL DE LA 24601 -\$2,198.05

Se realizó disminución (Traspaso) a la Partida 24601 Material eléctrico y electrónico UR.400 por un importe de \$-2,198.05 pesos, para dar suficiencia presupuestal a las partidas, 29201 Refacciones y Accesorios menores de edificios UR 400 por un importe de \$2,198.05 pesos de la fuente de financiamiento 141.

TOTAL DE 21501 -\$2,320.00

Se solicita adecuación presupuestal (traspaso) disminución de la partida 21501 Material para la información, UR-800 POR LA CANTIDAD DE -\$2,320.00 para dar suficiencia a la partida 29501 Refacciones y accesorios menores e instrumental médico, UR-800 Fte. Financ 141

TOTAL DE 21501 -\$1,488.00

Se solicitud de adecuación presupuestal (traspaso) disminución los de la partida 29401 *Refacciones y accesorios menores de Equipo de cómputo y tecnologías de la informática*, por la cantidad de \$-1,488.00 UR-400 dándole suficiencia a la partida 24901 *Otros materiales y artículos de construcción*, UR-400 Fte. Financ 141

TOTAL DE 27101 -\$691.05 y 21401 \$-10,000.00

Se solicitud de adecuación presupuestal (traspaso) disminución los de la partida 27101 *Vestuarios y uniformes*, \$- 691.05 y la partida 21401 *Material y útiles para el procesamiento de equipo de informática*, por la cantidad-\$-10,000.00 UR-900; para darle suficiencia la partida 22101 Productos y alimentos para el personal en el edificio la cual se estará dando para solventar el consumo de (evaluados) hasta el mes de septiembre se le asigna la cantidad de \$10,691.05 Fte. Financ 141

TOTAL DE 27101 -\$5,092.40.

En el segundo trimestre se solicita disminución (traspaso) de la partida 27101 Vestuario y Uniformes de la UR-200 Dirección Administrativa aumentando la partida 24801 Materiales Complementarios para la UR-900 D. Desarrollo Organizacional y Planeación por la cantidad de \$5,092.40 Fte. Financ 141

TOTAL DE 21401 -\$699.01 FF.141

Se solicita disminución de la partida 21401 Material para la Información de la UR-800 aumentando a la misma partida UR-100 por la cantidad de \$699.01

TOTAL DE 21401 -\$1,437.33 FF.141

Se solicitud de adecuación presupuestal (traspaso) disminución de la partida 21401 \$-Materiales y útiles para el procesamiento de eqpo de informática, \$- 1,437.33 ; para darle suficiencia A la misma partida UR-100 \$396.00 Y UR-400 \$1,041.33 Fte. Financ 141

TOTAL DE 21601 -\$251.68

Se solicita adecuación presupuestal (traspaso) 21601 *Material de Limpieza* de la UR- 900 para dar suficiencia a la partida 22301 *Utensilios para el servicio de alimentación*, UR-900 por la cantidad de \$251.68 Fte. Financ 141

TOTAL DE 26101 -\$25,000.00

Se solicita disminución presupuestal (traspaso) de la partida 26101 *Combustibles UR-700* para dar suficiencia a la partida 26101 *Combustibles UR-100* por la cantidad de \$25,000.00 Fte. Financ 141

TOTAL DE 27201 -\$1,044.00

Se solicita adecuación presupuestal (traspaso) disminución de la partida 27201 *Prendas de Seguridad y Protección Personal UR-100*, para dar suficiencia a la partida 22106 *Adquisición de agua (embotellada)* por la cantidad de \$1,044.00 UR-200. Fte. Financ 141

Análisis de las Variaciones Programático-Presupuestal
Centro de Evaluación y control de Confianza del Estado de Sonora
Al 30 de Junio del 2023
(PESOS)

TOTAL DE 29401 -\$2,269.34

Se realizó adecuación presupuestal (traspaso) disminuyendo la partida 29401 Refacciones y accesorios menores por la cantidad de \$2,269.34 UR-400. Para dar suficiencia a las partidas 29201 Refacciones y accesorios menores de edificio, por la cantidad de \$1,064.01 y a la partida 29901 Refacc. y accesorios menores otros bienes muebles, por la cantidad d \$1,205.41 Fte. Financ 141

TOTAL DE 29401 -\$7,656.00

Se solicita disminución presupuestal (traspaso) de la partida 29401 Refacc y Accesorios de eqpo de computo y tecnologia, por la cantidad de \$7,656.00 UR-400 para dar suficiencia a la partida 29201 Refacciones y accesorios menores de edificio, UR- 400 Direccion de Tecnologia y Sistemas Fte. Financ 141

TOTAL DE 29401 -\$5,000.00

Se solicita disminución presupuestal (traspaso) de la partida 29401 Refacc y Accesorios de eqpo de cómputo y tecnología, UR-400 por la cantidad de \$-5,000.00 para dar suficiencia a la partida 29201 Refacciones y accesorios menores de edificio, UR- 400 Dirección de Tecnología y Sistemas

CAPÍTULO 3000**TOTAL DE LA 31101 -\$93,855.60**

Se realiza disminuciones (Traspasos) presupuestales a la partida 31101-2 Energía Eléctrica UR 500 por un importe de - \$93,855.60 pesos para dar suficiencia a la partida 31101-1 Energía Eñéctrica UR 500 por un importe de \$93,855.60 pesos De la fuente de financiamiento 141

TOTAL DE LA 32301 -\$1,241.20

Se solicita adecuación presupuestal (traspaso) disminución de la partida 32301 Arrendamiento de Muebles les por la cantidad de \$ -1,241.20 UR-600 la cual dará suficiencia a la partida 32901 Otros Arrendamientos UR-600

TOTAL DE LA 34501 -\$2,418.60.

Se realiza disminuciones (Traspasos) presupuestales a la partida 34501 Seguro de bienes patrimoniales, UR 900 por un importe de -\$2,418.60 pesos para dar suficiencia a la partida 32901 Otros arrendamientos UR 900 por un importe de \$2,418.60 pesos De la fuente de financiamiento 141.

TOTAL DE LA 35501 -\$18,000.00.

Se han realizado disminuciones (Traspasos) presupuestales a la partida 35501 Mantenimiento y conservación de equipo de cómputo UR 200 por la cantidad de -\$18,000.00 pesos para dar suficiencia a las partidas 34101 Servicios financieros y bancarios UR 200 por el importe de \$18,000.00 pesos, de la fuente de financiamiento 141.

TOTAL DE LA 39801 -\$636,624.07

Se realizó disminución (Traspasos) presupuestales en la partida 39801 Impuestos sobre nómina UR. 100 por el monto de \$-90,000.00, UR 300 por -\$25,023.31 pesos, UR 400 por- \$49,181.50 pesos, UR 500 por-\$103,510.63 pesos, UR 600 por-\$104,255.56 pesos, UR 700 por -\$137,452.52 pesos, UR 800 por -\$51,848.80 pesos y UR 900 por -\$75,351.75 pesos, para dar suficiencia presupuestal a la partida 39801 Impuestos sobre nómina UR 200 por \$636,624.07 pesos, de la Fuente de financiamiento 161.

TOTAL DE LA 35201- \$2,157.60.

Se ha realizado disminución (Traspasos) presupuestales a la partida 35201 Mantenimiento y conservación de mobiliario y equipo UR 200 por un importe de -\$2,157.60 pesos para dar suficiencia presupuestal a las partidas 32901 Otros arrendamientos UR 200 por \$2,157.60 pesos, de la fuente de financiamiento 141.

Análisis de las Variaciones Programático-Presupuestal
Centro de Evaluación y control de Confianza del Estado de Sonora
Al 30 de Junio del 2023
(PESOS)

TOTAL DE LA 35101- \$47,420.80.

Se han realizado disminuciones (Trasposos) presupuestales a la partida 35101 Mantenimiento y Conservación de inmuebles UR. 800 por un importe de -\$47,420.80 pesos, para dar suficiencia presupuestal a la partida 39903 Subrogados UR 800 por \$47,420.80 pesos, de la Fuente de Financiamiento 141.

TOTAL DE LA 37501- \$30,000.00.

Se han realizado disminuciones (Trasposos) presupuestales a la partida 37501 Viáticos en el país UR. 700 por un importe de -\$30,000.00 pesos para dar suficiencia presupuestal a las partidas 37901 Cuotas UR 700 por \$30,000.00 pesos de la Fuente de Financiamiento 141.

TOTAL DE LA 35702 -\$449.00

Se han realizado disminuciones (Trasposos) presupuestales a la partida 35702 Mantenimiento y Conservación de herramientas menores, UR. 400 por un importe de -\$449.00 pesos, para dar suficiencia presupuestal a las partidas 31701 Servicio de acceso a internet UR 400 por \$449 pesos, de la fuente de financiamiento 141.

TOTAL DE LA 35401- \$109,179.20

Se han realizado disminuciones (Trasposos) presupuestales a la partida 35401 Instalación, Reparación y mantenimiento de equipo UR.400 por un importe de -\$109,179.20 pesos para dar suficiencia presupuestal a las partidas 35701 Mantenimiento y conservación de maquinaria y equipo UR 400 por \$80,179.20 pesos y a la partida 35101 Mantenimiento y conservación de inmuebles UR 400 por \$29,000.00 pesos, de la fuente de financiamiento 141.

TOTAL DE LA 33101 \$-997.60

Se solicita adecuación presupuestal (traspaso) disminución de la partida 33101 *Servicios Legales de contabilidad y auditoría* UR-200 la cantidad de \$-997.60 la cual se estará dando suficiencia a la partida 32901 *Otros arrendamientos*, UR-200 Fte. Financ 141

TOTAL DE LA 31801 \$-20,000.00

Se solicita adecuación presupuestal (traspaso) disminución de la partida 31801 Servicio Postal por la cantidad de \$ -20,000.00 UR-500 la cual dará suficiencia a la misma partida UR-200 Fte. Financ 141

TOTAL DE LA 33801 \$-24,415.00

Se solicita adecuación presupuestal (traspaso) disminución de la partida 33801 *Servicios de Vigilancia* UR-800 por la cantidad de \$-25,415.00 para dar suficiencia a la partida 35101 *Mantenimiento y conservación de inmuebles* UR-800. Fte. Financ 141

TOTAL DE LA 33801 \$-13,200.00

Se solicita adecuación presupuestal (traspaso) para la partida 33801 *Servicio de Vigilancia* UR-500 por la Cantidad de \$-13,200.00, dándole suficiencia a la partida 37501 *Viáticos en el país* UR-500 Fte. Financ 141

TOTAL DE LA 34501 \$-45,588.00

Se solicita adecuación presupuestal (traspaso) disminución de la partida 34501 Seguros de bienes patrimoniales \$ -45,588.00 UR-100, dándole suficiencia a la 39903 Subrogaciones UR-800 Fte. Financ 141

TOTAL DE LA 37101 \$-3,883.00

Se solicita adecuación presupuestal (traspaso) disminución de la partida 37101 *Pasajes Aereos* UR-800 por la cantidad de \$-3,883.00 dándole suficiencia a la misma partida UR-600 Fte. Financ 141

TOTAL DE LA 34501 \$-101,662.40

Se solicita adecuación presupuestal (traspaso) disminución de la partida 34501 *Seguros de bienes patrimoniales* por la cantidad de \$ -101,662.40 UR-100 la cual dará suficiencia a la partida 39903 *Subrogaciones* UR-800 Fte. Financ 141

Análisis de las Variaciones Programático-Presupuestal
Centro de Evaluación y control de Confianza del Estado de Sonora
Al 30 de Junio del 2023
(PESOS)

CAPÍTULO 5000

.- Información relativa a fideicomisos Públicos.

No aplica.

3. Otra información complementaria que el Ente Público considere conveniente.

<u>F.F Fuente de Financiamiento</u>	141 Recurso Propio 161 Recurso Estatal 142 Recurso Propio 253 Recurso Federal
<u>UR Unidad Responsable</u>	100 Dirección General 200 Dirección Administrativo 300 Dirección Jurídica 400 Dirección de Tecnología y Sistemas 500 Dirección Psicología 600 Dirección Poligrafía 700 Dirección Socio Economía 800 Dirección Medico Toxicológico 900 Dirección Planeación

EJEMPLO:

Adecuaciones presupuestales se detallan a continuación:

CLAVE	CONCEPTO DE LA CLAVE	SALDO DISPONIBLE	DICIEMBRE
600-161-E603-11301-1	SUELDOS	0	0
300-161-E603-14303-1	PAGAS POR DEFUNCION PENSIONES Y JUBILACIONES	0	0
100-161-E603-13403-1	ESTIMULOS AL PERSONAL DE CONFIANZA	0	0
500-141-E603-21401-1	MATERIALES Y UTILES PARA EL PROCESAMIENTO	0	0
500-141-E603-21501-1	MATERIALES PARA LA INFORMACION	0	0
700-141-E603-22101-1	PRODUCTOS ALIMENTICIOS PARA EL PERSONAL	0	0
800-141-E603-21101-1	MATERIALES, UTILES Y EQUIPOS MENORES DE OFICINA	0	0
600-141-E603-29901-1	REFACCIONES Y ACCESORIOS MENORES, OTROS BIENES	0	0
200-141-E603-31801-1	SERVICIO POSTAL		
600-141-E603-35101-1	MANTENIMIENTO Y CONSERVACION DE INMUEBLES	0	0
800-141-E603-31101-1	ENERGIA ELECTRICA	0	0
200-141-E603-35701-1	MANTENIMIENTO Y CONSERVACION DE MAQUINARIA	0	0
400-141-E603-54101-1	AUTOMOVILES Y CAMIONES	0	0
900-141-E603-51101-1	MOBILIARIO	0	0

Nota: No se da ninguna afectación a la estructura programática original.



SECRETARÍA DEL TRABAJO





Centro de Conciliación Laboral del Estado de Sonora



Centro de Conciliación Laboral del Estado de Sonora
Estado de Situación Financiera
Al 30 de junio de 2023
(Cifras en Pesos)

ACTIVO	<u>2023</u>	<u>2022</u>	PASIVO	<u>2023</u>	<u>2022</u>
Activo Circulante			Pasivo Circulante		
Efectivo y Equivalentes	24,872,683.52	2,300,506.67	Cuentas por Pagar a Corto Plazo	11,047,726.59	1,685,069.96
Derechos a Recibir Efectivo o Equivalentes	69,142.73	14,359.32	Documentos por Pagar a Corto Plazo	-	-
Derechos a Recibir Bienes o Servicios	41.88	-	- Porción a Corto Plazo de la Deuda Pública a Largo Plazo	-	-
Inventarios	-	-	- Títulos y Valores a Corto Plazo	-	-
Almacenes	-	-	- Pasivos Diferidos a Corto Plazo	-	-
Estimación por Pérdida o Deterioro de Activos Circulantes	-	-	- Fondos y Bienes de Terceros en Garantía y/o Administración a Corto Plazo	-	-
Otros Activos Circulantes	-	-	- Provisiones a Corto Plazo	-	-
			Otros Pasivos a Corto Plazo	-	-
Total de Activos Circulantes	24,941,868.13	2,314,865.99	Total de Pasivos Circulantes	11,047,726.59	1,685,069.96
Activo No Circulante			Pasivo No Circulante		
Inversiones Financieras a Largo Plazo	-	-	Cuentas por Pagar a Largo Plazo	-	-
Derechos a Recibir Efectivo o Equivalentes a Largo Plazo	-	-	Documentos por Pagar a Largo Plazo	-	-
Bienes Inmuebles, Infraestructura y Construcciones en Proceso	-	-	- Deuda Pública a Largo Plazo	-	-
Bienes Muebles	17,823,738.90	3,804,437.64	Pasivos Diferidos a Largo Plazo	-	-
Activos Intangibles	877,819.01	-	- Fondos y Bienes de Terceros en Garantía y/o en Administración a Largo Plazo	-	-
Depreciación, Deterioro y Amortización Acumulada de Bienes	-	323,872.89	Provisiones a Largo Plazo	-	-
Activos Diferidos	-	-			
Estimación por Pérdida o Deterioro de Activos no Circulantes	-	-			
Otros Activos no Circulantes	-	-			
Total de Activos No Circulantes	11,154,200.26	3,480,564.75	Total de Pasivos No Circulantes	-	-
Total de Activos	36,096,068.39	5,795,430.74	Total de Pasivo	11,047,726.59	1,685,069.96
			Hacienda Pública/Patrimonio		
			Hacienda Pública/Patrimonio Contribuido	14,057,320.76	-
			Aportaciones	-	-
			Donaciones de Capital	14,057,320.76	-
			Actualización de la Hacienda Pública/Patrimonio		
			Hacienda Pública/Patrimonio Generado	10,991,021.04	4,110,360.78
			Resultados del Ejercicio (Ahorro/ Desahorro)	6,805,312.96	4,110,360.78
			Resultados de Ejercicios Anteriores	4,185,708.08	-
			Revalúos	-	-
			Reservas	-	-
			Rectificaciones de Resultados de Ejercicios Anteriores	-	-
			Exceso o Insuficiencia en la Actualización de la Hacienda Pública/Patrimonio	-	-
			Resultado por Posición Monetaria	-	-
			Resultado por Tenencia de Activos no Monetarios	-	-
			Total Hacienda Pública/Patrimonio	25,048,341.80	4,110,360.78
			Total de Pasivo y Hacienda Pública/Patrimonio	36,096,068.39	5,795,430.74

"Bajo protesta de decir verdad declaramos que los Estados Financieros y sus Notas, son razonablemente correctos y son responsabilidad del emisor"

Elaboró
Yazmin Susseth Angulo Sandoval
Subdirectora de Contabilidad

Revisó
Julio César Morales Mercado
Director de Administración

Autorizó
David Fernando Soto Alday
Director General

Centro de Conciliación Laboral del Estado de Sonora
Estado de Situación Financiera - Detallado - LDF
Del 31 de Diciembre de 2022 y al 30 de Junio de 2023 (b)

(PESOS)

Concepto (c)	2023	31 de diciembre de 2022	Concepto (c)	2023	31 de diciembre de 2022
ACTIVO			PASIVO		
Activo Circulante			Pasivo Circulante		
a. Efectivo y Equivalentes (a=a1+a2+a3+a4+a5+a6+a7)	24,872,683.52	2,300,506.67	a. Cuentas por Pagar a Corto Plazo (a=a1+a2+a3+a4+a5+a6+a7+a8+a9)	11,047,726.59	1,685,069.96
a1) Efectivo	-	-	a1) Servicios Personales por Pagar a Corto Plazo	6,170,385.29	-
a2) Bancos/Tesorería	14,084,336.67	2,300,506.67	a2) Proveedores por Pagar a Corto Plazo	416.00	889,857.23
a3) Bancos/Dependencias y Otros	10,788,346.85	-	a3) Contratistas por Obras Públicas por Pagar a Corto Plazo	-	-
a4) Inversiones Temporales (Hasta 3 meses)	-	-	a4) Participaciones y Aportaciones por Pagar a Corto Plazo	-	-
a5) Fondos con Afectación Específica	-	-	a5) Transferencias Otorgadas por Pagar a Corto Plazo	-	-
a6) Depósitos de Fondos de Terceros en Garantía y/o Administración	-	-	a6) Intereses, Comisiones y Otros Gastos de la Deuda Pública por Pagar a Corto Plazo	-	-
a7) Otros Efectivos y Equivalentes	-	-	a7) Retenciones y Contribuciones por Pagar a Corto Plazo	4,857,752.78	795,212.73
b. Derechos a Recibir Efectivo o Equivalentes (b=b1+b2+b3+b4+b5+b6+b7)	69,142.73	14,359.32	a8) Devoluciones de la Ley de Ingresos por Pagar a Corto Plazo	-	-
b1) Inversiones Financieras de Corto Plazo	-	-	a9) Otras Cuentas por Pagar a Corto Plazo	19,172.52	-
b2) Cuentas por Cobrar a Corto Plazo	-	-	b. Documentos por Pagar a Corto Plazo (b=b1+b2+b3)		
b3) Deudores Diversos por Cobrar a Corto Plazo	69,142.73	14,359.32	b1) Documentos Comerciales por Pagar a Corto Plazo	-	-
b4) Ingresos por Recuperar a Corto Plazo	-	-	b2) Documentos con Contratistas por Obras Públicas por Pagar a Corto Plazo	-	-
b5) Deudores por Anticipos de la Tesorería a Corto Plazo	-	-	b3) Otros Documentos por Pagar a Corto Plazo	-	-
b6) Préstamos Otorgados a Corto Plazo	-	-	c. Porción a Corto Plazo de la Deuda Pública a Largo Plazo (c=c1+c2)		
b7) Otros Derechos a Recibir Efectivo o Equivalentes a Corto Plazo	-	-	c1) Porción a Corto Plazo de la Deuda Pública	-	-
c. Derechos a Recibir Bienes o Servicios (c=c1+c2+c3+c4+c5)	41.88		c2) Porción a Corto Plazo de Arrendamiento Financiero	-	-
c1) Anticipo a Proveedores por Adquisición de Bienes y Prestación de Servicios a Corto Plazo	41.88	-	d. Títulos y Valores a Corto Plazo	-	-
c2) Anticipo a Proveedores por Adquisición de Bienes Inmuebles y Muebles a Corto Plazo	-	-	e. Pasivos Diferidos a Corto Plazo (e=e1+e2+e3)		
c3) Anticipo a Proveedores por Adquisición de Bienes Intangibles a Corto Plazo	-	-	e1) Ingresos Cobrados por Adelantado a Corto Plazo	-	-
c4) Anticipo a Contratistas por Obras Públicas a Corto Plazo	-	-	e2) Intereses Cobrados por Adelantado a Corto Plazo	-	-
c5) Otros Derechos a Recibir Bienes o Servicios a Corto Plazo	-	-	e3) Otros Pasivos Diferidos a Corto Plazo	-	-
d. Inventarios (d=d1+d2+d3+d4+d5)			f. Fondos y Bienes de Terceros en Garantía y/o Administración a Corto Plazo (f=f1+f2+f3+f4+f5+f6)		
d1) Inventario de Mercancías para Venta	-	-	f1) Fondos en Garantía a Corto Plazo	-	-
d2) Inventario de Mercancías Terminadas	-	-	f2) Fondos en Administración a Corto Plazo	-	-
d3) Inventario de Mercancías en Proceso de Elaboración	-	-	f3) Fondos Contingentes a Corto Plazo	-	-
d4) Inventario de Materias Primas, Materiales y Suministros para Producción	-	-	f4) Fondos de Fideicomisos, Mandatos y Contratos Análogos a Corto Plazo	-	-
d5) Bienes en Tránsito	-	-	f5) Otros Fondos de Terceros en Garantía y/o Administración a Corto Plazo	-	-
e. Almacenes	-	-	f6) Valores y Bienes en Garantía a Corto Plazo	-	-

Concepto (c)	2023	31 de diciembre de 2022	Concepto (c)	2023	31 de diciembre de 2022
f. Estimación por Pérdida o Deterioro de Activos Circulantes (f=f1+f2)			g. Provisiones a Corto Plazo (g=g1+g2+g3)		
f1) Estimaciones para Cuentas Incobrables por Derechos a Recibir Efectivo o Equivalentes			g1) Provisión para Demandas y Juicios a Corto Plazo		
f2) Estimación por Deterioro de Inventarios			g2) Provisión para Contingencias a Corto Plazo		
g. Otros Activos Circulantes (g=g1+g2+g3+g4)			g3) Otras Provisiones a Corto Plazo		
g1) Valores en Garantía			h. Otros Pasivos a Corto Plazo (h=h1+h2+h3)		
g2) Bienes en Garantía (excluye depósitos de fondos)			h1) Ingresos por Clasificar		
g3) Bienes Derivados de Embargos, Decomisos, Aseguramientos y Dación en Pago			h2) Recaudación por Participar		
g4) Adquisición con Fondos de Terceros			h3) Otros Pasivos Circulantes		
IA. Total de Activos Circulantes (IA = a + b + c + d + e + f + g)	24,941,868.13	2,314,865.99	IIA. Total de Pasivos Circulantes (IIA = a + b + c + d + e + f + g + h)	11,047,726.59	1,685,069.96
Activo No Circulante			Pasivo No Circulante		
a. Inversiones Financieras a Largo Plazo			a. Cuentas por Pagar a Largo Plazo		
b. Derechos a Recibir Efectivo o Equivalentes a Largo Plazo			b. Documentos por Pagar a Largo Plazo		
c. Bienes Inmuebles, Infraestructura y Construcciones en Proceso			c. Deuda Pública a Largo Plazo		
d. Bienes Muebles	17,823,738.90	3,804,437.64	d. Pasivos Diferidos a Largo Plazo		
e. Activos Intangibles	877,819.01		e. Fondos y Bienes de Terceros en Garantía y/o en Administración a Largo Plazo		
f. Depreciación, Deterioro y Amortización Acumulada de Bienes	7,547,357.65	323,872.89	f. Provisiones a Largo Plazo		
g. Activos Diferidos			II.B. Total de Pasivos No Circulantes (IIB=a + b + c + d + e + f)		
h. Estimación por Pérdida o Deterioro de Activos no Circulantes					
i. Otros Activos no Circulantes			II. Total del Pasivo (II = IIA + II.B)	11,047,726.59	1,685,069.96
IB. Total de Activos No Circulantes (IB = a + b + c + d + e + f + g + h + i)	11,154,200.26	3,480,564.75	HACIENDA PÚBLICA/PATRIMONIO		
I. Total del Activo (I = IA + IB)	36,096,068.39	5,795,430.74	IIIA. Hacienda Pública/Patrimonio Contribuido (IIIA =a +b+c)	14,057,320.76	
			a. Aportaciones	14,057,320.76	
			b. Donaciones de Capital		
			c. Actualización de la Hacienda Pública/Patrimonio		
			IIIB. Hacienda Pública/Patrimonio Generado (IIIB = a + b + c + d + e)	10,991,021.04	4,110,360.78
			a. Resultados del Ejercicio (Ahorro/ Desahorro)	6,805,312.96	4,110,360.78
			b. Resultados de Ejercicios Anteriores	4,185,708.08	
			c. Revalúos		
			d. Reservas		
			e. Rectificaciones de Resultados de Ejercicios Anteriores		
			IIIC. Exceso o Insuficiencia en la Actualización de la Hacienda Pública/Patrimonio (IIIC=a+b)		
			a. Resultado por Posición Monetaria		
			b. Resultado por Tenencia de Activos no Monetarios		
			III. Total Hacienda Pública/Patrimonio (III = IIIA + IIIB + IIIC)	25,048,341.80	4,110,360.78
			IV. Total del Pasivo y Hacienda Pública/Patrimonio (IV =II+III)	36,096,068.39	5,795,430.74

"Bajo protesta de decir verdad declaramos que los Estados Financieros y sus Notas, son razonablemente correctos y son responsabilidad del emisor"

Elaboró
Yazmin Susseth Angulo Sandoval
Subdirectora de Contabilidad

Revisó
Julio César Morales Mercado
Director de Administración

Autorizó
David Fernando Soto Alday
Director General

Centro de Conciliación Laboral del Estado de Sonora

Estado de Actividades

Del 01 de Enero al 30 de Junio de 2023

(Cifras en Pesos)

	2023	2022
INGRESOS Y OTROS BENEFICIOS		
Ingresos de Gestión	22.75	2.81
Impuestos	-	-
Cuotas y Aportaciones de Seguridad Social	-	-
Contribuciones de Mejoras	-	-
Derechos	-	-
Productos	22.75	2.81
Aprovechamientos	-	-
Ingresos por Venta de Bienes y Prestación de Servicios	-	-
Participaciones, Aportaciones, Convenios, Incentivos Derivados de la Colaboración Fiscal, Fondos Distintos de Aportaciones, Transferencias, Asignaciones, Subsidios y Subvenciones, y Pensiones y Jubilaciones	47,711,980.92	19,238,805.64
Participaciones, Aportaciones, Convenios, Incentivos Derivados de la Colaboración Fiscal y Fondos Distintos de Aportaciones	-	-
Transferencias, Asignaciones, Subsidios y Subvenciones, y Pensiones y Jubilaciones	47,711,980.92	19,238,805.64
Otros Ingresos y Beneficios	-	-
Ingresos Financieros	-	-
Incremento por Variación de Inventarios	-	-
Disminución del Exceso de Estimaciones por Pérdida o Deterioro u Obsolescencia	-	-
Disminución del Exceso de Provisiones	-	-
Otros Ingresos y Beneficios Varios	-	-
Total de Ingresos y Otros Beneficios	47,712,003.67	19,238,808.45
GASTOS Y OTRAS PÉRDIDAS		
Gastos de Funcionamiento	33,641,706.57	14,804,574.50
Servicios Personales	28,657,355.91	11,905,449.18
Materiales y Suministros	2,973,928.95	1,836,431.62
Servicios Generales	2,010,421.71	1,062,693.70
Transferencias, Asignaciones, Subsidios y Otras Ayudas	-	-
Transferencias Internas y Asignaciones al Sector Público	-	-
Transferencias al Resto del Sector Público	-	-
Subsidios y Subvenciones	-	-
Ayudas Sociales	-	-
Pensiones y Jubilaciones	-	-
Transferencias a Fideicomisos, Mandatos y Contratos Análogos	-	-
Transferencias a la Seguridad Social	-	-
Donativos	-	-
Transferencias al Exterior	-	-
Participaciones y Aportaciones	-	-
Participaciones	-	-
Aportaciones	-	-
Convenios	-	-
Intereses, Comisiones y Otros Gastos de la Deuda Pública	-	-
Intereses de la Deuda Pública	-	-
Comisiones de la Deuda Pública	-	-
Gastos de la Deuda Pública	-	-
Costo por Coberturas	-	-
Apoyos Financieros	-	-
Otros Gastos y Pérdidas Extraordinarias	7,264,984.14	323,873.17
Estimaciones, Depreciaciones, Deterioros, Obsolescencia y Amortizaciones	7,264,983.55	323,872.89
Provisiones	-	-
Disminución de Inventarios	-	-
Otros Gastos	0.59	0.28
Inversión Pública	-	-
Inversión Pública no Capitalizable	-	-
Total de Gastos y Otras Pérdidas	40,906,690.71	15,128,447.67
Resultados del Ejercicio (Ahorro/Desahorro)	6,805,312.96	4,110,360.78

Bajo protesta de decir verdad declaramos que los Estados Financieros y sus Notas, son razonablemente correctos y son responsabilidad del emisor

Elaboró
Puesto

Autorizó
Puesto

Centro de Conciliación Laboral del Estado de Sonora
Estado de Variación en la Hacienda Pública
Del 01 de Enero al 30 de Junio de 2023

(Cifras en Pesos)

Concepto	Hacienda Pública / Patrimonio Contribuido	Hacienda Pública / Patrimonio Generado de Ejercicios Anteriores	Hacienda Pública / Patrimonio Generado del Ejercicio	Exceso o Insuficiencia en la Actualización de la Hacienda Pública / Patrimonio	Total
Hacienda Pública / Patrimonio Contribuido Neto de 2022	-				-
Aportaciones					-
Donaciones de Capital					-
Actualización de la Hacienda Pública/Patrimonio					-
Hacienda Pública / Patrimonio Generado Neto de 2022		-	4,110,360.78		4,110,360.78
Resultados del Ejercicio (Ahorro/Desahorro)			4,110,360.78		4,110,360.78
Resultados de Ejercicios Anteriores					-
Revalúos					-
Reservas					-
Rectificaciones de Resultados de Ejercicios Anteriores					-
Exceso o Insuficiencia en la Actualización de la Hacienda Pública / Patrimonio Neto de 2022				-	-
Resultado por Posición Monetaria					-
Resultado por Tenencia de Activos no Monetarios					-
Hacienda Pública / Patrimonio Neto Final de 2022	-	-	4,110,360.78	-	4,110,360.78
Cambios en la Hacienda Pública / Patrimonio Contribuido Neto de 2023	14,057,320.76				14,057,320.76
Aportaciones					-
Donaciones de Capital	14,057,320.76				14,057,320.76
Actualización de la Hacienda Pública/Patrimonio					-
Variaciones de la Hacienda Pública / Patrimonio Generado Neto de 2023		4,185,708.08	2,694,952.18		6,880,660.26
Resultados del Ejercicio (Ahorro/Desahorro)			6,805,312.96		6,805,312.96
Resultados de Ejercicios Anteriores		4,185,708.08	4,110,360.78		75,347.30
Revalúos					-
Reservas					-
Rectificaciones de Resultados de Ejercicios Anteriores					-
Cambios en el Exceso o Insuficiencia en la Actualización de la Hacienda Pública / Patrimonio Neto de 2023				-	-
Resultado por Posición Monetaria					-
Resultado por Tenencia de Activos no Monetarios					-
Hacienda Pública / Patrimonio Neto Final de 2023	14,057,320.76	4,185,708.08	6,805,312.96	-	25,048,341.80

Bajo protesta de decir verdad declaramos que los Estados Financieros y sus notas, son razonablemente correctos y son responsabilidad del emisor

Elaboró
Yazmin Susseth Angulo Sandoval
Subdirectora de Contabilidad

Revisó
Julio César Morales Mercado
Director de Administración

Autorizó
David Fernando Soto Alday
Director General

Centro de Conciliación Laboral del Estado de Sonora
Estado de Cambios en la Situación Financiera
Del 01 de Enero al 30 de Junio de 2023
(Cifras en Pesos)

	<u>Origen</u>	<u>Aplicación</u>
Activo	7,223,484.76	37,524,122.41
Activo Circulante	0.00	22,627,002.14
Efectivo y Equivalentes		22,572,176.85
Derechos a Recibir Efectivo o Equivalentes		54,783.41
Derechos a Recibir Bienes o Servicios		41.88
Inventarios		
Almacenes		
Estimación por Pérdida o Deterioro de Activos Circulantes		
Otros Activos Circulantes		
Activo No Circulante	7,223,484.76	14,897,120.27
Inversiones Financieras a Largo Plazo		
Derechos a Recibir Efectivo o Equivalentes a Largo Plazo		
Bienes Inmuebles, Infraestructura y Construcciones en Proceso		
Bienes Muebles		14,019,301.26
Activos Intangibles		877,819.01
Depreciación, Deterioro y Amortización Acumulada de Bienes	7,223,484.76	
Activos Diferidos		
Estimación por Pérdida o Deterioro de Activos no Circulantes		
Otros Activos no Circulantes		
Pasivo	0.00	0.00
Pasivo Circulante	0.00	0.00
Cuentas por Pagar a Corto Plazo		
Documentos por Pagar a Corto Plazo		
Porción a Corto Plazo de la Deuda Pública a Largo Plazo		
Títulos y Valores a Corto Plazo		
Pasivos Diferidos a Corto Plazo		
Fondos y Bienes de Terceros en Garantía y/o Administración a Corto Plazo		
Provisiones a Corto Plazo		
Otros Pasivos a Corto Plazo		
Pasivo No Circulante	0.00	0.00
Cuentas por Pagar a Largo Plazo		
Documentos por Pagar a Largo Plazo		
Deuda Pública a Largo Plazo		
Pasivos Diferidos a Largo Plazo		
Fondos y Bienes de Terceros en Garantía y/o en Administración a Largo Plazo		
Provisiones a Largo Plazo		
HACIENDA PÚBLICA/PATRIMONIO	20,937,981.02	0.00
Hacienda Pública/Patrimonio Contribuido	14,057,320.76	0.00
Aportaciones		
Donaciones de Capital	14,057,320.76	
Actualización de la Hacienda Pública/Patrimonio		
Hacienda Pública/Patrimonio Generado	6,880,660.26	0.00
Resultados del Ejercicio (Ahorro/ Desahorro)	2,694,952.18	
Resultados de Ejercicios Anteriores	4,185,708.08	
Revalúos		
Reservas		
Rectificaciones de Resultados de Ejercicios Anteriores		
Excesos o Insuficiencia en la Actualización de la Hacienda Pública/Patrimonio	0.00	0.00
Resultado por Posición Monetaria		
Resultado por Tenencia de Activos no Monetarios		

Bajo protesta de decir verdad declaramos que los Estados Financieros y sus notas, son razonablemente correctos y son responsabilidad del emisor

Elaboró
Yazmin Susseth Angulo Sandoval
Subdirectora de Contabilidad

Revisó
Julio César Morales Mercado
Director de Administración

Autorizó
David Fernando Soto Alday
Director General

Centro de Conciliación Laboral del Estado de Sonora

Estado de Flujos de Efectivo

Al 30 de junio de 2023

(Cifras en Pesos)

Concepto	2023	2022
Flujos de Efectivo de las Actividades de Operación		
Origen	50,867,150.47	19,822,832.20
Impuestos		
Cuotas y Aportaciones de Seguridad Social		
Contribuciones de mejoras		
Derechos		
Productos	22.75	2.81
Aprovechamientos		
Ingresos por Venta de Bienes y Prestación de Servicios		
Participaciones, Aportaciones, Convenios, Incentivos Derivados de la Colaboración Fiscal y Fondos Distintos de Aportaciones		
Transferencias, Asignaciones, Subsidios y Subvenciones, y Pensiones y Jubilaciones	47,711,980.92	19,238,805.64
Otros Orígenes de Operación	3,155,146.80	584,023.75
Aplicación	27,471,321.31	14,599,068.32
Servicios Personales	22,486,970.62	11,905,449.18
Materiales y Suministros	2,973,928.95	1,836,431.62
Servicios Generales	2,010,421.74	857,187.52
Transferencias Internas y Asignaciones al Sector Público		
Transferencias al resto del Sector Público		
Subsidios y Subvenciones		
Ayudas Sociales		
Pensionamientos y Jubilaciones		
Transferencias a Fideicomisos, Mandatos y Contratos Análogos		
Transferencias a la Seguridad Social		
Donativos		
Transferencias al Exterior		
Participaciones		
Aportaciones		
Convenios		
Otras Aplicaciones de Operación		
Flujos Netos de Efectivo por Actividades de Operación	23,395,829.16	5,223,763.88
Flujos de Efectivo de las Actividades de Inversión		
Origen	0.00	0.00
Bienes Inmuebles, Infraestructura y Construcciones en Proceso		
Bienes Muebles		
Otros Orígenes de Inversión		
Aplicación	823,652.31	2,923,257.21
Bienes Inmuebles, Infraestructura y Construcciones en Proceso		
Bienes Muebles		
Otras Aplicaciones de Inversión	823,652.31	2,923,257.21
Flujos Netos de Efectivo por Actividades de Inversión	-823,652.31	-2,923,257.21
Flujo de Efectivo de las Actividades de Financiamiento		
Origen	0.00	0.00
Endeudamiento Neto	0.00	0.00
Interno	0.00	0.00
Externo	0.00	0.00
Otros Orígenes de Financiamiento	0.00	0.00
Aplicación	0.00	0.00
Servicios de la Deuda	0.00	0.00
Interno		
Externo		
Otras Aplicaciones de Financiamiento		
Flujos netos de Efectivo por Actividades de Financiamiento	0.00	0.00
Incremento/Disminución Neta en el Efectivo y Equivalentes al Efectivo	22,572,176.85	2,300,506.67
Efectivo y Equivalentes al Efectivo al Inicio del Ejercicio	2,300,506.67	
Efectivo y Equivalentes al Efectivo al Final del Ejercicio	24,872,683.52	2,300,506.67

Bajo protesta de decir verdad declaramos que los Estados Financieros y sus Notas, son razonablemente correctos y son responsabilidad del emisor

Elaboró
Yazmin Susseth Angulo Sandoval
Subdirectora de Contabilidad

Revisó
Julio César Morales Mercado
Director de Administración

Autorizó
David Fernando Soto Alday
Director General

Centro de Conciliación Laboral del Estado de Sonora
Estado Analítico del Activo
Del 01 de Enero al 30 de Junio de 2023
(Cifras en Pesos)

Concepto	Saldo Inicial 1	Cargos del Periodo 2	Abonos del Periodo 3	Saldo Final 4 (1+2-3)	Variación del Periodo (4-1)
ACTIVO	5,795,430.74	124,499,359.46	94,198,721.81	36,096,068.39	30,300,637.65
Activo Circulante	2,314,865.99	109,560,740.40	86,933,738.26	24,941,868.13	22,627,002.14
Efectivo y Equivalentes	2,300,506.67	61,498,477.19	38,926,300.34	24,872,683.52	22,572,176.85
Derechos a Recibir Efectivo o Equivalentes	14,359.32	47,999,004.01	47,944,220.60	69,142.73	54,783.41
Derechos a Recibir Bienes o Servicios		63,259.20	63,217.32	41.88	41.88
Inventarios				0.00	0.00
Almacenes				0.00	0.00
Estimación por Pérdida o Deterioro de Activos Circulantes				0.00	0.00
Otros Activos Circulantes				0.00	0.00
Activo No Circulante	3,480,564.75	14,938,619.06	7,264,983.55	11,154,200.26	7,673,635.51
Inversiones Financieras a Largo Plazo				0.00	0.00
Derechos a Recibir Efectivo o Equivalentes a Largo Plazo				0.00	0.00
Bienes Inmuebles, Infraestructura y Construcciones en Proceso				0.00	0.00
Bienes Muebles	3,804,437.64	14,019,301.26	0.00	17,823,738.90	14,019,301.26
Activos Intangibles	0.00	877,819.01	0.00	877,819.01	877,819.01
Depreciación, Deterioro y Amortización Acumulada de Bienes	-323,872.89	41,498.79	7,264,983.55	-7,547,357.65	-7,223,484.76
Activos Diferidos				0.00	0.00
Estimación por Pérdida o Deterioro de Activos no Circulantes				0.00	0.00
Otros Activos no Circulantes				0.00	0.00

Bajo protesta de decir verdad declaramos que los Estados Financieros y sus Notas, son razonablemente correctos y son responsabilidad del emisor

Elaboró
Yazmin Susseth Angulo Sandoval
Subdirectora de Contabilidad

Revisó
Julio César Morales Mercado
Director de Administración

Autorizó
David Fernando Soto Alday
Director General

Centro de Conciliación Laboral del Estado de Sonora
Estado Analítico de la Deuda y Otros Pasivos
Del 01 de Enero al 30 de Junio de 2023

(Cifras en Pesos)

DENOMINACIÓN DE LAS DEUDAS	MONEDA DE CONTRATACIÓN	INSTITUCIÓN O PAÍS ACREEDOR	SALDO INICIAL DEL PERIODO	SALDO FINAL DEL PERIODO
DEUDA PÚBLICA				
Corto Plazo				
Deuda Interna			0.00	0.00
Instituciones de Crédito			0.00	0.00
Títulos y Valores				
Arrendamientos Financieros				
Deuda Externa			0.00	0.00
Organismos Financieros Internacionales			0.00	
Deuda Bilateral				
Títulos y Valores				
Arrendamientos Financieros				
<i>Subtotal Corto Plazo</i>			0.00	0.00
Largo Plazo				
Deuda Interna			0.00	0.00
Instituciones de Crédito				
Títulos y Valores				
Arrendamientos Financieros				
Deuda Externa			0.00	0.00
Organismos Financieros Internacionales				
Deuda Bilateral				
Títulos y Valores				
Arrendamientos Financieros				
<i>Subtotal Largo Plazo</i>			0.00	0.00
Otros Pasivos	Peso	México	1,685,069.96	11,047,726.59
Total Deuda y Otros Pasivos			1,685,069.96	11,047,726.59

Bajo protesta de decir verdad declaramos que los Estados Financieros y sus Notas, son razonablemente correctos y son responsabilidad del emisor

Elaboró
Yazmin Susseth Angulo Sandoval
Subdirectora de Contabilidad

Revisó
Julio César Morales Mercado
Director de Administración

Autorizó
David Fernando Soto Alday
Director General

Centro de Conciliación Laboral del Estado de Sonora
Informe Analítico de la Deuda Pública y Otros Pasivos - LDF
Del 01 de Enero al 30 de Junio de 2023

(PESOS)

Denominación de la Deuda Pública y Otros Pasivos (c)	Saldo al 31 de diciembre de 2022(d)	Disposiciones del Periodo (e)	Amortizaciones del Periodo (f)	Revaluaciones, Reclasificaciones y Otros Ajustes (g)	Saldo Final del Periodo (h) h=d+e-f+g	Pago de Intereses del Periodo (i)	Pago de Comisiones y demás costos asociados durante el Periodo (j)
1. Deuda Pública (1=A+B)							
A. Corto Plazo (A=a1+a2+a3)							
a1) Instituciones de Crédito							
a2) Títulos y Valores							
a3) Arrendamientos Financieros							
B. Largo Plazo (B=b1+b2+b3)							
b1) Instituciones de Crédito							
b2) Títulos y Valores							
b3) Arrendamientos Financieros							
2. Otros Pasivos	1,685,069.96				11,047,726.59		
3. Total de la Deuda Pública y Otros Pasivos (3=1+2)	1,685,069.96				11,047,726.59		
4. Deuda Contingente 1 (informativo)							
A. Deuda Contingente 1							
B. Deuda Contingente 2							
C. Deuda Contingente XX							
5. Valor de Instrumentos Bono Cupón Cero 2 (Informativo)							
A. Instrumento Bono Cupón Cero 1							
B. Instrumento Bono Cupón Cero 2							
C. Instrumento Bono Cupón Cero XX							

1 Se refiere a cualquier Financiamiento sin fuente o garantía de pago definida, que sea asumida de manera solidaria o subsidiaria por las Entidades Federativas con sus Municipios, organismos descentralizados y empresas de participación estatal mayoritaria y fideicomisos, locales o municipales, y por los Municipios con sus respectivos organismos descentralizados y empresas de participación municipal mayoritaria.

2 Se refiere al valor del Bono Cupón Cero que respalda el pago de los créditos asociados al mismo (Activo).

Obligaciones a Corto Plazo (k)	Monto Contratado (l)	Plazo Pactado (m)	Tasa de Interés (n)	Comisiones y Costos Relacionados (o)	Tasa Efectiva (p)
6. Obligaciones a Corto Plazo (Informativo)					
A. Crédito 1					
B. Crédito 2					
C. Crédito XX					

"Bajo protesta de decir verdad declaramos que los Estados Financieros y sus Notas, son razonablemente correctos y son responsabilidad del emisor"

Elaboró
Yazmin Susseth Angulo Sandoval
Subdirectora de Contabilidad

Revisó
Julio César Morales Mercado
Director de Administración

Autorizó
David Fernando Soto Alday
Director General

Centro de Conciliación Laboral del Estado de Sonora
Informe Analítico de Obligaciones Diferentes de Financiamientos – LDF
Del 01 de Enero al 30 de Junio de 2023

(PESOS)

Denominación de las Obligaciones Diferentes de Financiamiento (c)	Fecha del Contrato (d)	Fecha de inicio de operación del proyecto (e)	Fecha de vencimiento (f)	Monto de la inversión pactado (g)	Plazo pactado (h)	Monto promedio mensual del pago de la contraprestación (i)	Monto promedio mensual del pago de la contraprestación correspondiente al pago de inversión (j)	Monto pagado de la inversión al XX de XXXXXX de 2023 (k)	Monto pagado de la inversión actualizado al XX de XXXXXX de 2023 (l)	Saldo pendiente por pagar de la inversión al XX de XXXXXX de 2022 (m = g - l)
A. Asociaciones Público Privadas (APP's) (A=a+b+c+d) a) APP 1 b) APP 2 c) APP 3 d) APP XX B. Otros Instrumentos (B=a+b+c+d) a) Otro Instrumento 1 b) Otro Instrumento 2 c) Otro Instrumento 3 d) Otro Instrumento XX C. Total de Obligaciones Diferentes de Financiamiento (C=A+B)										
NADA QUE INFORMAR EN ESTE										

"Bajo protesta de decir verdad declaramos que los Estados Financieros y sus Notas, son razonablemente correctos y son responsabilidad del emisor"

Elaboró
 Yazmin Susseth Angulo Sandoval
 Subdirectora de Contabilidad

Revisó
 Julio César Morales Mercado
 Director de Administración

Autorizó
 David Fernando Soto Alday
 Director General

Centro de Conciliación Laboral del Estado de Sonora
Informe sobre Pasivos Contingentes
Al 30 de junio de 2023

A Corto Plazo

NADA QUE INFORMAR EN ESTE

A Mediano Plazo

INFORME SOBRE PASIVOS CONTINGENTES: Informar las obligaciones que tienen su origen en

hechos específicos e independientes del pasado que en el futuro pueden ocurrir o no, y de

acuerdo con lo que acontezca, desaparecen o se convierten en pasivos reales por ejemplo,

juicios, garantías, avales, costos de planes de pensiones, jubilaciones, etc.

A Largo Plazo

Bajo protesta de decir verdad declaramos que los Estados Financieros y sus Notas, son razonablemente correctos y son responsabilidad del emisor

Elaboró

Yazmin Susseth Angulo Sandoval
Subdirectora de Contabilidad

Revisó

Julio César Morales Mercado
Director de Administración

Autorizó

David Fernando Soto Alday
Director General



**II TRIMESTRE 2022
FORMATO ETCA-I-12
NOTAS A LOS ESTADOS FINANCIEROS
AL 30 DE JUNIO DE 2023**

NOTAS A LOS ESTADOS FINANCIEROS

Con el propósito de dar cumplimiento a los artículos 46 y 49 de la Ley General de Contabilidad Gubernamental, los Entes Públicos, deberán acompañar notas a los estados financieros cuyos rubros así lo requieran, teniendo presente los postulados de revelación suficiente e importancia relativa con la finalidad de que la información sea de mayor utilidad para los usuarios.

Los informes presentados por el Centro de Conciliación Laboral del Estado de Sonora, corresponden a los Segundo Trimestre de 2023.

A continuación, se presentan los tres tipos de notas que acompañan a los estados a saber:

- A) Notas de desglose;
- B) Notas de memoria (cuentas de orden);
- C) Notas de gestión administrativa.

A) NOTAS DE DESGLOSE:

I. Notas al Estado de Situación Financiera:

Activo:

- **Efectivo y Equivalentes:**

- 1. Información acerca de los fondos con afectación específica, el tipo y monto de los mismos; de las inversiones financieras se revela su tipo y monto, su clasificación en corto y largo plazo separando aquellas que su vencimiento sea menor a tres meses.**

A continuación, se relacionan las cuentas que integran el rubro de efectivo y equivalentes:

Cuenta	Concepto	2023	2022
1112	Bancos / Tesorería	\$14'084,336.67	\$2'300,506.67
	Suma	\$14'084,336.67	\$2'300,506.67



a) Bancos / Tesorería:

Representa el monto de efectivo disponible propiedad del Centro de Conciliación Laboral, en instituciones bancarias, su importe se integra por:

Datos de la Cuenta Bancaria			
	Institución Bancaria	Número de Cuenta	Saldo
1	BBVA México, S.A. Institución De Banca Múltiple, Grupo Financiero BBVA México	0119258914	\$13'374,838.61
2	BBVA México, S.A. Institución De Banca Múltiple, Grupo Financiero BBVA México	0119241191	\$9,648.20
3	BBVA México, S.A. Institución De Banca Múltiple, Grupo Financiero BBVA México	0119387528	\$57.32
4	BBVA México, S.A. Institución De Banca Múltiple, Grupo Financiero BBVA México	0119768173	\$19,172.95
5	BBVA México, S.A. Institución De Banca Múltiple, Grupo Financiero BBVA México	0119663533	\$0.00
6	BBVA México, S.A. Institución De Banca Múltiple, Grupo Financiero BBVA México	0119663525	\$0.00
7	BBVA México, S.A. Institución De Banca Múltiple, Grupo Financiero BBVA México	0119663401	\$0.00
8	BBVA México, S.A. Institución De Banca Múltiple, Grupo Financiero BBVA México	0119768041	\$0.05
9	BBVA México, S.A. Institución De Banca Múltiple, Grupo Financiero BBVA México	0119663479	\$0.00
10	BBVA México, S.A. Institución De Banca Múltiple, Grupo Financiero BBVA México	0119663452	\$0.00
11	BBVA México, S.A. Institución De Banca Múltiple, Grupo Financiero BBVA México	0119663541	\$38,640.54
12	BBVA México, S.A. Institución De Banca Múltiple, Grupo Financiero BBVA México	0119767932	\$50,525.55
13	BBVA México, S.A. Institución De Banca Múltiple, Grupo Financiero BBVA México	0119767940	\$27,355.25
14	BBVA México, S.A. Institución De Banca Múltiple, Grupo Financiero BBVA México	0119767991	\$137,607.35
15	BBVA México, S.A. Institución De Banca Múltiple, Grupo Financiero BBVA México	0119768017	\$0.00
16	BBVA México, S.A. Institución De Banca Múltiple, Grupo Financiero BBVA México	0119768114	\$0.00
17	BBVA México, S.A. Institución De Banca Múltiple, Grupo Financiero BBVA México	0119768157	\$426,490.85
TOTAL			\$14'084,336.67



b) Inversiones Temporales:

Representa el monto de efectivo invertido por el Centro de Conciliación Laboral, la cual se efectúa a plazos que van de inversión a la vista hasta 90 días, su importe se integra por:

Banco	Importe
Nada que informar en este apartado al 30 de Junio de 2023	
Suma	

c) Fondos con Afectación Específica:

Representan el monto de los fondos con afectación específica que deben financiar determinados gastos o actividades.

Fondo	Importe
Nada que informar en este apartado al 30 de Junio de 2023	
Suma	

- Derechos a Recibir Efectivo y Equivalentes y Bienes y Servicios a Recibir:

- 2. Por tipo de contribución se informará el monto que se encuentre pendiente de cobro y por recuperar de hasta cinco ejercicios anteriores, asimismo se deberán considerar los montos sujetos a algún tipo de juicio con una antigüedad mayor a la señalada y la factibilidad de cobro.**
- 3. Se elaborará, de manera agrupada, los derechos a recibir efectivo y equivalentes, y bienes o servicios a recibir, (excepto cuentas por cobrar de contribuciones o fideicomisos que se encuentran dentro de inversiones financieras, participaciones y aportaciones de capital) en una desagregación por su vencimiento en días a 90, 180, menor o igual a 365 y bn mayor a 365. Adicionalmente, se informará de las características cualitativas relevantes que le afecten a estas cuentas.**

a) Las Cuentas a Corto Plazo se Integran Por:



CENTRO DE
**CONCILIACIÓN
LABORAL**
DEL ESTADO DE SONORA

Cuenta	Concepto	2023	2022
1123-01-001	David Fernando Soto Alday	\$12,108.50	\$2,533.14
1123-01-002	Alfonso Munguía Sandoval	\$3,300.00	\$0.00
1123-02-001	José Fernando Alfaro Pagaza	\$500.00	\$0.00
1123-02-003	Eduardo Wong Taddei	\$19,500.00	\$0.00
1123-03-004	Juan Diego Córdova Contreras	\$500.00	\$500.00
1123-03-009	Josué Ríos Figueroa	-\$50.14	\$0.00
1123-04-001	Lilian Haydeé Luken Rodríguez	\$33.84	\$0.00
1123-04-002	Janeth Natali De Santiago Aguilar	-\$102.52	\$0.00
1123-04-003	Javier Enrique Hernández Flores	-\$0.62	\$0.00
1123-05-001	Juan Alfredo Ávila Ruiz	\$12,752.85	\$10,800.00
1123-05-003	Nayeli Parga Ontiveros	\$0.00	\$0.00
1123-06-001	Vivian Michelle Ibarra Duran	\$0.00	\$0.00
1123-07-001	Ricardo Antonio Ontiveros Valenzuela	\$18.00	\$0.00
1123-07-002	Lauro Enrique Armenta Saavedra	\$0.85	\$0.00
1123-08-001	Rey David Robles Bojórquez	\$0.00	\$0.00
1123-08-002	Arturo Longoria García	\$217.90	\$0.00
1123-08-003	Alma Eneida Parra López	\$0.00	\$0.00
1123-08-004	Jesús Antonio Armenta Vega	\$37.00	\$0.00
1123-09-001	Dalia Suguey Barrera Aldama	\$104.83	\$0.00
1123-09-002	Francisco Javier Zubiria Palomares	\$0.19	\$0.00
1123-10-001	Julio César Morales Mercado	\$8,529.13	\$0.00
1123-10-003	Roberto Núñez Montaña	\$424.62	\$0.00
1123-10-004	Carlos Armando Munguía García	\$0.00	\$0.00
1123-10-006	Yazmin Susseth Angulo Sandoval	\$19.00	\$28.82
1123-10-007	Jesús Javier Gálvez Cruz	\$0.00	\$0.00
1123-10-008	Hansen Hiram Navarro Valenzuela	\$0.00	\$0.00
1123-10-010	Pedro Serna Encinas	\$0.00	\$0.00
1123-10-011	Jesús David Cano Medina	\$0.00	\$0.00
1123-10-012	Martin Palomares Martínez	\$0.00	\$0.00
1123-11-001	Luisa Fernanda Gutiérrez González	-\$29.27	-\$29.27
1123-12-001	Sergio Romero Grijalva	\$4,127.13	\$526.63
1123-12-003	Rubén Antonio Meza Padilla	\$6,900.64	\$0.00
1123-12-004	Francisco Manuel Hernández Gutiérrez	\$250.80	\$0.00
	Suma	\$69,142.73	\$14,359.32





b) Las cuentas por tipo de vencimiento se Integran Por:

Representa el monto de los derechos de cobro a favor del ente público por gastos por comprobar, principalmente relacionados con viáticos.

Cuenta	Concepto	<90 días	91-180 días	181-365 días	>365 días
1123-01-001	David Fernando Soto Alday	\$12,108.50	\$3,368.80	\$2,533.14	\$0.00
1123-01-002	Alfonso Munguía Sandoval	\$3,300.00	\$0.00	\$0.00	\$0.00
1123-02-001	José Fernando Alfaro Pagaza	\$500.00	\$500.00	\$0.00	\$0.00
1123-02-003	Eduardo Wong Taddei	\$19,500.00	\$19,500.00	\$0.00	\$0.00
1123-03-004	Juan Diego Córdova Contreras	\$500.00	\$500.00	\$500.00	\$0.00
1123-03-009	Josué Ríos Figueroa	-\$50.14	-\$49.66	\$0.00	\$0.00
1123-04-001	Lilian Haydeé Luken Rodríguez	\$33.84	\$33.84	\$0.00	\$0.00
1123-04-002	Janeth Natali De Santiago Aguilar	-\$102.52	-\$102.52	\$0.00	\$0.00
1123-04-003	Javier Enrique Hernández Flores	-\$0.62	\$0.00	\$0.00	\$0.00
1123-05-001	Juan Alfredo Ávila Ruiz	\$12,752.85	\$9,965.00	\$10,800.00	\$0.00
1123-05-003	Nayeli Parga Ontiveros	\$0.00	\$0.00	\$0.00	\$0.00
1123-06-001	Vivian Michelle Ibarra Duran	\$0.00	\$0.00	\$0.00	\$0.00
1123-07-001	Ricardo Antonio Ontiveros Valenzuela	\$18.00	\$0.00	\$0.00	\$0.00
1123-07-002	Lauro Enrique Armenta Saavedra	\$0.85	-\$0.04	\$0.00	\$0.00
1123-08-001	Rey David Robles Bojórquez	\$0.00	\$0.00	\$0.00	\$0.00
1123-08-002	Arturo Longoria García	\$217.90	\$217.90	\$0.00	\$0.00
1123-08-003	Alma Eneida Parra López	\$0.00	\$0.00	\$0.00	\$0.00
1123-08-004	Jesús Antonio Armenta Vega	\$37.00	\$37.00	\$0.00	\$0.00
1123-09-001	Dalia Sugay Barrera Aldama	\$104.83	\$96.35	\$0.00	\$0.00
1123-09-002	Francisco Javier Zubiria Palomares	\$0.19	\$0.00	\$0.00	\$0.00
1123-10-001	Julio César Morales Mercado	\$8,529.13	\$16.80	\$0.00	\$0.00
1123-10-003	Roberto Núñez Montaña	\$424.62	\$355.61	\$0.00	\$0.00
1123-10-004	Carlos Armando Munguía García	\$0.00	\$0.00	\$0.00	\$0.00
1123-10-006	Yazmin Susseth Angulo Sandoval	\$19.00	\$0.00	\$28.82	\$0.00
1123-10-007	Jesús Javier Gálvez Cruz	\$0.00	\$0.00	\$0.00	\$0.00
1123-10-008	Hansen Hiram Navarro Valenzuela	\$0.00	\$0.00	\$0.00	\$0.00
1123-10-010	Pedro Serna Encinas	\$0.00	\$0.00	\$0.00	\$0.00



1123-10-011	Jesús David Cano Medina	\$0.00	\$0.00	\$0.00	\$0.00
1123-10-012	Martin Palomares Martínez	\$0.00	\$0.00	\$0.00	\$0.00
1123-11-001	Luisa Fernanda Gutiérrez González	-\$29.27	-\$29.27	-\$29.27	\$0.00
1123-12-001	Sergio Romero Grijalva	\$4,127.13	\$526.63	\$526.63	\$0.00
1123-12-003	Rubén Antonio Meza Padilla	\$6,900.64	\$0.00	\$0.00	\$0.00
1123-12-004	Francisco Manuel Hernández Gutiérrez	\$250.80	\$0.00	\$0.00	\$0.00
	Suma	\$69,142.73	\$34,936.44	\$14,359.32	\$0.00

c) Otros Derechos s Recibir Efectivo y Equivalentes a Corto Plazo:

Representan los derechos de cobro originados en el desarrollo de las actividades del ente público, de los cuales se espera recibir una contraprestación representada en recursos, bienes o servicios; en un plazo menor o igual a doce meses, no incluidos en las cuentas anteriores.

Cuenta	Concepto	2023	2022
1124	Ingresos por recuperar a corto plazo	\$0.00	\$0.00
	Suma	\$0.00	\$0.00

Derechos a Recibir Bienes y Servicios:

Concepto	2023	2022
SODEXO MOTIVACIÓN SOLUTIONS MEXICO, S.A. DE C.V.	\$43.88	\$0.00
BEBIDAS PURIFICADAS S. DE R.L.	-\$2.00	\$0.00
Suma	-\$41.88	\$0.00

- **Bienes Disponibles para su Transformación o Consumo (inventarios):**

4. Se clasificarán como bienes disponibles para su transformación aquéllos que se encuentren dentro de la cuenta Inventarios. Esta nota aplica para aquellos entes públicos que realicen algún proceso de transformación y/o elaboración de bienes.



En la nota se informará del sistema de costeo y método de valuación aplicados a los inventarios, así como la conveniencia de su aplicación dada la naturaleza de los mismos. Adicionalmente, se revelará el impacto en la información financiera por cambios en el método o sistema.

El Centro de Conciliación Laboral del Estado de Sonora no presenta saldos por este concepto al cierre del trimestre.

- Almacenes:

5. De la cuenta Almacén se informará acerca del método de valuación, así como la conveniencia de su aplicación. Adicionalmente, se revelará el impacto en la información financiera por cambios en el método.

El Centro de Conciliación Laboral del Estado de Sonora no presenta saldos por este concepto al cierre del trimestre.

- Inversiones Financieras:

6. De la cuenta Inversiones financieras, que considera los fideicomisos, se informará de éstos los recursos asignados por tipo y monto, y características significativas que tengan o puedan tener alguna incidencia en las mismas.

El Centro de Conciliación Laboral del Estado de Sonora no presenta saldos por este concepto al cierre del trimestre.

7. Se informará de las inversiones financieras, los saldos de las participaciones y aportaciones de capital.

El Centro de Conciliación Laboral del Estado de Sonora presenta saldos por este concepto al cierre del trimestre.

- ❖ Bienes Muebles, Inmuebles e Intangibles donados por parte de la Secretaría del Trabajo en el mes de Marzo de 2023.

8. Se informará de manera agrupada por cuenta, los rubros de Bienes Muebles e Inmuebles, el monto de la depreciación del ejercicio y la acumulada, el método de depreciación, tasas aplicadas y los criterios de aplicación de los mismos.

Asimismo, se informará de las características significativas del estado en que se encuentren los activos.



Cuenta	Descripción	Saldo	Depreciación Acumulada	Método	Vida Útil
1241	Mobiliario y Equipo de Administración	\$12'553,892.03			
1263-01	Depreciación acumulada de Equipo de Cómputo		\$2' 016,501.07	Valor histórico línea recta	10 años
1263-02	Depreciación acumulada de Mobiliario y equipo		\$3'493,399.86	Valor histórico línea recta	10 años
1263-05	Depreciación acumulada de Comunicación		\$194,986.58	Valor histórico línea recta	10 años
1263-06	Depreciación acumulada de aparatos y equipos audiovisuales		\$22,307.45	Valor histórico línea recta	10 años
1263-09	Depreciación acumulada de Mobiliario y equipo de Administración		\$236,463.55	Valor histórico línea recta	10 años
1242	Mobiliario y Equipo Educativo y Recreativo	\$388,534.40			
1263-07	Depreciación acumulada de Muebles excepto oficina y estantería		\$83,722.71	Valor histórico línea recta	10 años
1244	Vehículos y Equipo de Transporte	\$4'092,258.10			
1263-04	Depreciación acumulada de Vehículos y		\$516,864.42	Valor histórico línea recta	5 años



	Equipo de Transporte				
1246	Maquinaria, Otros Equipos y Herramientas	\$789,054.37			
1263-03	Depreciación acumulada de Maquinaria, Otros Equipos y Herramientas		\$105,292.98	Valor histórico línea recta	10 años
Suma		\$17'823,738.80	\$ 6,669,538.62		

Se informará de manera agrupada por cuenta, los rubros de activos intangibles y diferidos, su monto y naturaleza, amortización del ejercicio, amortización acumulada, tasa y método aplicados.

Cuenta	Descripción	Saldo	Depreciación Acumulada 3)	Método	Vida Útil
1254	Activos Intangibles Licencias	\$877,819.01			
1263-08	Depreciación		\$877,819.01	Depreciación inmediata	1
Suma		\$877,819.01	\$877,819.01		1

- **Estimaciones y Deterioros:**

9. Se informarán los criterios utilizados para la determinación de las estimaciones; por ejemplo: estimación de cuentas incobrables, estimación de inventarios, deterioro de activos biológicos y cualquier otra que aplique.

El Centro de Conciliación Laboral del Estado de Sonora no presenta saldos por este concepto al cierre del trimestre.

- **Otros Activos:**



10. De las cuentas de otros activos se informará por tipo circulante o no circulante, los montos totales asociados y sus características cualitativas significativas que les impacten financieramente.

El Centro de Conciliación Laboral del Estado de Sonora no presenta saldos por este concepto al cierre del trimestre.

Pasivo:

1. Se elaborará una relación de las cuentas y documentos por pagar en una desagregación por su vencimiento en días a 90, 180, menor o igual a 365 y mayor a 365. Asimismo, se informará sobre la factibilidad del pago de dichos pasivos.
2. Se informará de manera agrupada los recursos localizados en Fondos de Bienes de Terceros en Administración y/o en Garantía a corto y largo plazo, así como la naturaleza de dichos recursos y sus características cualitativas significativas que les afecten o pudieran afectarles financieramente.
3. Se informará de las cuentas de los pasivos diferidos y otros, su tipo, monto y naturaleza, así como las características significativas que les impacten o pudieran impactarles financieramente.

Cuenta	Descripción	Saldo	1 a 90 Días	91 a 180 Días	181 a 365 días	Más de 365 Días
2111	Remuneraciones por pagar al personal con carácter permanente, a C.P.	\$6'170,385.29	\$6'170,385.29	\$0.00	\$0.00	\$0.00
2112	Proveedores por Pagar a Corto Plazo	\$416.00	\$0.00	\$416.00	\$0.00	\$0.00
2117	Retenciones e Impuestos por Pagar a Corto Plazo	\$4'857,752.54	\$3'751,839.41	\$1'105,913.13	\$0.00	\$0.00
2119	Otras cuentas por pagar a corto plazo	\$19,172.52	\$0.00	\$19,172.52	\$0.00	\$0.00
Suma		\$4'877,341.06	\$3'751,839.41	\$1'125,501.65	\$0.00	\$0.00

- **Pasivo Circulante:**

Destacan entre las principales partidas del Pasivo Circulante las siguientes:



Servicios Personales por Pagar a Corto Plazo

El importe de esta cuenta esta constituido principalmente por: Aportaciones de Seguridad Social (patronal), mismas que se pagan en los meses de en abril en 2023; La Prima Vacacional, ajuste a calendario y Aguinaldo se pagarán en los meses de noviembre, diciembre de 2023 y en enero de 2024.

Cuenta	Concepto	2023	2022
2111-1	Remuneraciones por pagar al personal con carácter permanente, a C.P.	\$31,362.55	\$0.00
2111-4	Aportaciones de seguridad social (patronal)	\$6'139,022.74	\$4'818,198.28
	Suma	\$6'170,385.29	\$4'848,198.28

- ❖ Las remuneraciones al personal fueron pagados a partir de los meses de octubre, noviembre y diciembre de 2022, por lo que el Impuesto sobre Remuneración al Trabajo Personal correspondiente a los meses antes mencionados, fue pagado en la fecha que existió convenio firmado por parte del Centro de Conciliación Laboral del Estado de Sonora e ISSSTESON, es decir en el ejercicio 2023, lo cual ocasionó actualización y recargos, por lo que se procedió a elaborar un oficio para la disminución de los recargos, los cuales fueron disminuidos. Sin embargo, la actualización no se elimina por lo que fue pagada y se le asignó presupuesto de 2023.
- ❖ La subsecretaria de recursos humanos realiza el pago de retenciones y aportaciones de ISSSTESSON mismas que pagará en el mes de abril de 2023.
- ❖ En el caso de un empleado Eduardo Wong, existe un adeudo de \$19,50\$0.00 que será descontado de su próxima nómina.
- ❖ Los deudores diversos que no hayan realizado importes pendientes de pago se sujetará a los intereses en base a CETES a 30, 60 y 90 días.

Retenciones por Pagar a Corto Plazo:

El importe de esta cuenta esta constituido principalmente por: Retenciones de ISR por Sueldos y Salarios, Honorarios y por Arrendamiento, mismo que se pagan en el mes de octubre; retenciones derivadas de aportaciones de seguridad social (Trabajadores) mismas que se liquidan en el mes de octubre.



Concepto	2023	2022
2117-01-001 Retención de ISPT por pagar	\$629,415.32	\$595,502.99
2117-01-002 Retención de ISR de Arrendamiento	\$224.16	\$1,019.06
2117-01-004 Retención De ISSSTESON	\$4'228,004.05	\$1,181.30
2117-01-005 Retención ISR Resico	\$109.01	\$1,181.30
2117-01-006 Retención IVA Fletes Resico	\$0.00	\$68\$0.00
2117-01-008 Retención Iva Arrendamiento	\$0.00	\$196,829.38
2117-39801 Impuestos sobre Nóminas	\$0.24	\$196,829.38
Suma	\$4'857,752.78	\$795,212.73

- ❖ Las adquisiciones de vehículos del 2022 ocasionaron recargos por concepto de placas de 2022, que fueron registrados en enero de 2023, para el cual se amplió el presupuesto.
- ❖ La Retención de Impuesto al Valor Agregado fue pagada en 2022 dentro del concepto de Retención de Impuesto sobre la Renta en 2022. Posteriormente en 2023, se presentó las declaraciones complementarias separando las retenciones de Impuesto sobre la Renta de la de Retención de Impuesto al valor agregado, del cual se originó un saldo a favor de Retención de ISR que no ha sido compensado en 2023.
- ❖ El Centro de Conciliación Laboral, está registrado bajo el Régimen de Personas Morales con objeto sin fines de lucro y no es obligado al Impuesto al Valor Agregado. Sin embargo y en apego al Artículo 4 del Reglamento del Impuesto al Valor agregado vigente en 2023, el cual menciona: "... Para efectos del artículo 1º. A último párrafo de la Ley, la Federación y sus organismos descentralizados, cuando se reciban los servicios a que se refiere el artículo 1º A, fracción II, inciso C) de la Ley, efectuarán retención del impuesto en los términos del artículo 3, fracción II, de este Reglamento."
- ❖ Adicionalmente atendiendo a lo que refiere el Artículo 3 del Reglamento del Impuesto al Valor Agregado el cual menciona lo siguiente: "La retención se hará del valor de la contraprestación pagada efectivamente, cuando se reciban los servicios de autotransporte terrestre de bienes que sean considerados como tales en los términos de las leyes de la materia." Cabe mencionar que hay un Proveedor de servicios de Fletes denominada



“Albatros” que en su caso particular aplica Anexo 7 de 2020, al hacer uso de las carreteras Federales por lo que no desglosa Retención por fletes. Por lo anterior se aclara que se procedió al pago de la retención de Impuestos al valor agregado por fletes y sus correspondientes recargos, mismos que fueron pagados por parte del Contador primeramente se registraron en Deudores Diversos y posteriormente se registró el depósito, por parte del Deudor Diverso.

Ingresos por Clasificar a Corto Plazo:

Representa los recursos depositados pendientes de clasificar según los conceptos del Clasificador por Rubros de Ingresos.

Cuenta	Concepto	2023	2022
2119	Otras cuentas por pagar a corto plazo	\$0.00	\$0.00
	Suma	\$19,172.52	\$0.00

Se consideran los cuentas por pagar a corto plazo ya que se le debe reintegrar a la Secretaría de Hacienda la cantidad por concepto de 4 multas recibidas, sin embargo nos encontramos en proceso de retornar dichos ingresos a la cuenta bancaria que nos indique por parte de la Secretaría de Hacienda.

Proveedores:

Representa los adeudos con proveedores derivados de operaciones de ENTE/INSTITUTO, con vencimiento menor o igual a doce meses.

Cuenta	Proveedor	2023	2022
2112-1-000045	Gobierno del Estado De Sonora	\$416.00	\$0.00
2112-1-000008	Software & Advisors	\$0.00	\$8,676.80
2112-1-000110	Auto productos de la Costa	\$0.00	\$881,180.43
	Suma	\$416.00	\$889,857.23

- ❖ Contratos de Arrendamiento fueron elaborados en 2022 y fueron actualizados 2023 con el último domicilio fiscal.



- ❖ Es importante mencionar que se adquirieron 2 pólizas con la aseguradora Qualitas, y por instrucciones de Oficialía Mayor se hicieron cambios de proveedores. Por lo anterior se procedió a la solicitud de cancelación de las mismas.
- ❖ Una de ellas se canceló y nos devolvieron el remanente pendiente de devengar, el importe que se le había pagado, afectando el resultado de ejercicios anteriores en cantidad de \$17,701.31. En el caso de la segunda se encuentra pendiente de hacerse la devolución y se han hecho las peticiones insistentemente por medio de correo electrónico.
- ❖ Se precisa que el Centro de Conciliación Laboral del Estado de Sonora se apartará a partir de abril, con un Contrato Marco. Posteriormente se elaborará un contrato para el propio centro.

Pasivo No circulante:

Destacan entre las principales partidas del Pasivo No Circulante las siguientes:

Concepto	2023	2022
Nada que informar en este apartado al 30 de Junio de 2023		
Suma	\$0.00	\$0.00

Notas al Estado de Actividades:

Ingresos de Gestión:

- 1. De los rubros de impuestos, cuotas y aportaciones de seguridad social, contribuciones de mejoras, derechos, productos, aprovechamientos, y de ingresos por venta de bienes y prestación de servicios, los cuales están armonizados con los rubros del Clasificador por Rubros de Ingresos, se informarán los montos totales y cualquier característica significativa.**

Participaciones, Aportaciones, Convenios, Incentivos Derivados de la Colaboración Fiscal, Fondos Distintos de Aportaciones, Transferencias, Asignaciones, Subsidios y Subvenciones, y Pensiones y Jubilaciones al 30 de Junio de 2023:

Cuenta	Descripción	Importe
4223-01-001	Subsidio Estatal	\$47'711,980.92
Suma		\$47'711,980.92



- ❖ La Secretaría de Hacienda, nos depositó por un error involuntario la cantidad de \$315,217.55 y 0.02 centavos en el mes de Junio de 2023, mismos que fueron regresados en el mes de julio de 2023.

2. De los rubros de participaciones, aportaciones, convenios, incentivos derivados de la colaboración fiscal, fondos distintos de aportaciones, transferencias, asignaciones, subsidios y subvenciones, y pensiones y jubilaciones, los cuales están armonizados con los rubros del Clasificador por Rubros de Ingresos, se informarán los montos totales y cualquier característica significativa.

Cuenta	Descripción	Importe
Nada que informar en este apartado al 30 de Junio de 2023		
Suma		\$0.00

De los rubros de Ingresos Financieros, Incremento por Variación de Inventarios, Disminución del Exceso de Estimaciones por Pérdida o Deterioro u Obsolescencia, Disminución del Exceso de Provisiones, y de Otros Ingresos y Beneficios Varios, se informarán los montos totales y cualquier característica significativa.

Cuenta	Descripción	Importe
Nada que informar en este apartado al 30 de Junio de 2023		
Suma		\$0.00

Gastos y Otras Pérdidas:

3. Explicar aquellas cuentas de gastos de funcionamiento, transferencias, subsidios y otras ayudas, participaciones y aportaciones, otros gastos y pérdidas extraordinarias, así como los ingresos y gastos extraordinarios, que en lo individual representen el 10% o más del total de los gastos.

Cuenta	Descripción	Importe pagado
5111-11301	Sueldos	\$18'872,112.33
	Suma	\$18'872,112.33



II. Notas al Estado de Variación en la Hacienda Pública:

1. Se informará de manera agrupada, acerca de las modificaciones al patrimonio contribuido por tipo, naturaleza y monto.

Cuenta	Concepto	2023	2022
3120-01-001	Donaciones de Capital	\$14,057,320.76	\$0.00
	Suma	\$14,057,320.76	\$0.00

Se informará de manera agrupada, acerca del monto y procedencia de los recursos que modifican al patrimonio generado.

Cuenta	Concepto	2023	2022
1241	Mobiliario y Equipo de Administración	\$12'553,892.03	\$0.00
1242	Mobiliario y Equipo Educativo y Recreativo	\$388,534.40	\$0.00
1244	Vehículos y Equipo de Transporte	\$4'092,258.10	\$0.00
1246	Maquinaria, Otros Equipos y Herramientas	\$789,054.37	\$0.00
Suma		\$17'823,738.80	\$0.00

- ❖ La depreciación de activo fijo de equipo de Cómputo fue reclasificada y disminuida en cantidad de \$41,481.08 afectando el resultado de ejercicios anteriores misma que quedó registrada en la póliza D00024.
- ❖ El activo fijo y la depreciación de un multímetro que estaba registrada como herramientas fue recalculada en la cédula de depreciación mensual y reclasificada para quedar en Bienes informáticos.
- ❖ La Donación de bienes muebles por parte de la Secretaría del Trabajo se firmó en el mes de marzo de 2023. Se realizó el registro de bienes con un valor estimado considerando el del



valor del activo desde la fecha de adquisición por parte de la Secretaría del Trabajo y disminuyendo según cálculos de la que debía la depreciación acumulada por los meses transcurridos desde que lo adquirieron y hasta la fecha de la recepción de los bienes. Posteriormente se procedió a registrar los bienes en cuentas de activo fijo y su correspondiente depreciación.

- ❖ En el registro de activo fijo, se consideró el criterio de adquisiciones con valor mayor a 70 UMAS, se considera activo y también existen activos con depreciación inmediata en 2022 en los casos de bienes de poca vida útil como los celulares.
- ❖ En marzo de 2023 se adquirió e instaló un aire acondicionado en 2022, para refrigerar el servidor que se encuentra ubicado en Hermosillo. Originalmente se había registrado en Gastos como instalación y mantenimiento. Posteriormente se solicita la factura desglosando lo correspondiente al aire acondicionado como activo fijo y lo que es instalación al gasto. Para posteriormente registrar la correspondiente depreciación.
- ❖ En el segundo trimestre de 2023 se hace asiento de reclasificación por un aire adquirido en 2022, mismo que se había registrado en gastos según factura. En la reclasificación se registró un activo fijo y su correspondiente depreciación y por tratarse de un ejercicio anterior se vio reflejado en la cuenta de Resultado de ejercicios anteriores.

III. Notas al Estado de Flujo de Efectivo:

- Efectivo y Equivalentes:

1. El análisis de los saldos inicial y final que figuran en la última parte del Estado de Flujo de Efectivo en la cuenta de efectivo y equivalentes es como sigue:

Cuenta	Concepto	2023	2022
1112	Bancos/Tesorería	\$17,067,096	\$2,300,506.67
1113	Bancos/Dependencias Y Otros	\$10'788,346.85	\$0.00
1114	Inversiones Temporales (Hasta 3 Meses)	\$0.00	\$0.00
1115	Fondos Con Afectación Específica	\$0.00	\$0.00
1116	Depósitos De Fondos De Terceros En Garantía y/o Administración	\$0.00	\$0.00
	Suma	\$24'872,683.62	\$2'300,506.67



- ❖ Del saldo en bancos a favor correspondiente al ejercicio 2022, en cantidad de \$2'300,506.67, solicitado en el oficio CCLES-DEA-0018/2023 ya se concretaron los pagos como sigue:

CONCEPTO	CANTIDAD
3 Vehículos	\$881,180.43
Pago de Impuestos 2%	\$196,829.38
Retención de Impuestos	\$598,383.35
Viáticos para Delegaciones foráneas	\$27,983.09
Suscripción de software	\$8,676.80
2 vehículos utilitarios pendientes de liquidar	\$587,453.62

- ❖ A finales del ejercicio 2022 se realizaron los pagos de Suscripción de software por \$8,676.80 y 2 Vehículos utilitarios por \$587,453.62 mismos que quedaron pendientes de aplicarse en el estado de cuenta bancario y se aprecias hasta el mes de enero de 2023.

En el rubro de Transferencias, Asignaciones, Subsidios y Subvenciones, y Pensiones y Jubilaciones, se solicitó la cantidad de \$47,712,004.00 para 2023, mismos que fueron recibidos.

- ❖ Durante el Trimestre I y II de 2023 se hicieron modificaciones a presupuesto sin embargo, no hay alteraciones en los programas ni en los proyectos, solamente hay cambios en las partidas del buen funcionamiento del Centro.

Las partidas del capítulo 5000, se van a licitar como se describen a continuación:

CONCEPTO	CANTIDAD
Equipo de cómputo y tecnologías de la información	\$1'250,00\$0.00
Cámaras fotográficas	\$25,00\$0.00
Automóviles y camiones	\$2'050,00\$0.00
Equipos de refrigeración	\$360,00\$0.00
Software	\$4'014,00\$0.00
Licencias informáticas e intelectuales	\$160,00\$0.00

- ❖ En los meses de enero a marzo de 2023, no se realizaron licitaciones debido a que Oficialía Mayor del Gobierno del Estado giró instrucciones precisas para licitaciones "Marco" por lo que a partir del mes de abril de 2023.
- ❖ Se reclasificaron los ingresos cobrados de una multa pagada en UMAS, a la cuenta que corresponde a ingresos propios.



- ❖ Los ingresos propios que se encuentran depositados en una sola cuenta corresponden a dos contribuyentes los cuales no necesitaron de un procedimiento administrativo de ejecución y se depositará a la cuenta bancaria que la Secretaría de Hacienda nos indique. En el mes de marzo se elaboró oficio dirigido a la Secretaría de Hacienda para que nos informará la cuenta bancaria a la cual se enviaría dicho deposito. A su vez se le solicitó por correo las líneas de captura para los casos de contribuyentes con pago de multa voluntario y otra para los de pago de multa con procedimiento administrativo de ejecución.
 - ❖ En la Junta de Gobierno del mes de abril de 2023 se hicieron las gestión conforme a la normatividad vigente para la implementación y registro contable del Fondo de Caja chica.
2. **Detallar las adquisiciones de bienes muebles e inmuebles con su monto global y, en su caso, el porcentaje de estas adquisiciones que fueron realizadas mediante subsidios de capital del sector central. Adicionalmente, revelar el importe de los pagos que durante el período se hicieron por la compra de los elementos citados.**
 3. **Conciliación de los Flujos de Efectivo Netos de las Actividades de Operación y la cuenta de Ahorro/Desahorro antes de Rubros Extraordinarios.**

CONCILIACION DE FLUJOS DE EFECTIVO NETOS		
Concepto	2023	2022
Resultados de Ahorro/Desahorro antes de rubros extraordinarios	\$47'712,003.67	\$ 19'238,808.45
Movimientos de partidas (o rubros) que no afectan al efectivo	\$7'264,982.98	\$410,397.32
Depreciación bienes muebles	\$6'387,163.95	\$323,873.00
Amortización de licencias	\$877,819.03	\$0.00
Incremento en las provisiones	\$0.00	\$0.00
Incremento en inversiones producido por revaluación	\$0.00	\$0.00
Ganancia/pérdida en venta de propiedad, planta y equipo	\$0.00	\$0.00
Incremento en cuentas por cobrar	\$0.00	\$86,524.32
Partidas extraordinarias	\$0.00	\$0.00



Flujos de Efectivo Netos de las Actividades de Operación	\$40'447,020.69	\$18'828,411.13
--	-----------------	-----------------

Las cuentas que aparecen en el cuadro anterior no son exhaustivas y tienen como finalidad ejemplificar el formato que se sugiere para elaborar la nota.

IV. Conciliación Entre los Ingresos Presupuestarios y contables, Así como los Egresos Presupuestarios y los Gastos Contables:

La conciliación se presentará atendiendo a lo dispuesto por el Acuerdo por el que se emite el formato de conciliación entre los ingresos presupuestarios y contables, así como entre los egresos presupuestarios y los gastos contables.

Conciliación entre los ingresos presupuestarios y contables	
1. Total, de ingresos presupuestarios	\$47'712,003.67
2. Más ingresos contables no presupuestarios	\$0.00
2.1 Ingresos financieros	\$0.00
2.2 Incremento por variación de inventarios	\$0.00
2.3 Disminución del exceso de estimaciones por pérdida, deterioro u obsolescencia	\$0.00
2.4 Disminución del exceso de provisiones	\$0.00
2.5 Otros ingresos y beneficios varios	\$0.00
2.6 Otros ingresos contables no presupuestarios	\$0.00
3. Menos ingresos presupuestarios no contables	\$0.00
3.1 Aprovechamientos patrimoniales	\$0.00
3.2 Ingresos derivados de financiamientos	\$0.00
3.3 Otros ingresos presupuestales no contables	\$0.00
4. Total, de ingresos contables	\$47'712,003.67



Conciliación entre los egresos presupuestarios y contables	
1. Total, de egresos presupuestarios	\$34'465,358.88
2. Menos egresos presupuestarios no contables	823,652.31
2.1 Materias primas y materiales de producción y comercialización	\$0.00
2.2 Materiales y suministros	\$0.00
2.3 Mobiliario y equipo de administración	\$35,642.37
2.4 Mobiliario y equipo educacional y recreativo	\$14,266.84
2.5 Equipo e instrumental médico y de laboratorio	\$0.00
2.6 Vehículos y equipo de transporte	\$587,453.62
2.7 Equipo de defensa y seguridad	\$0.00
2.8 Maquinaria, otros equipos y herramientas	\$186,289.48
2.9 Activos biológicos	\$0.00
2.10 Bienes inmuebles	\$0.00
2.11 Activos intangibles	\$0.00
2.12 Obra pública en bienes de dominio público	\$0.00
2.13 Obra pública en bienes propios	\$0.00
2.14 Acciones y participaciones de capital	\$0.00
2.15 Compra de títulos y valores	\$0.00
2.16 Concesión de préstamos	\$0.00
2.17 Inversiones en fideicomisos, mandatos y otros análogos	\$0.00
2.18 Provisiones para contingencias y otras erogaciones especiales	\$0.00
2.19 Amortización de la deuda pública	\$0.00
2.20 Adeudos de ejercicios fiscales anteriores (ADEFAS)	\$0.00
2.21 Otros egresos presupuestarios no contables	\$0.00



3. Más gastos contables no presupuestarios	\$7'264,984.14
3.1 Estimaciones, depreciaciones, deterioros, obsolescencias y amortizaciones	\$7'264,983.55
3.2 Provisiones	\$0.00
3.3 Disminución de inventarios	\$0.00
3.4 Aumento por insuficiencia de estimaciones por pérdida, deterioro u obsolescencia	\$0.00
3.5 Aumento por insuficiencia de provisiones	\$0.00
3.6 Otros gastos	\$0.59
3.7 Otros gastos contables no presupuestarios	\$0.00
4. Total, de gastos contables	\$40'906,690.71

B) NOTAS DE MEMORIA (CUENTAS DE ORDEN):

Las cuentas de orden se utilizan para registrar movimientos de valores que no afecten o modifiquen el balance del ente contable, sin embargo, su incorporación en libros es necesaria con fines de recordatorio contable, de control y en general sobre los aspectos administrativos, o bien, para consignar sus derechos o responsabilidades contingentes que puedan, o no, presentarse en el futuro.

Se informará, de manera agrupada, en las Notas a los Estados Financieros las cuentas de orden contables y cuentas de orden presupuestario, considerando al menos lo siguiente:

1. Los valores en custodia de instrumentos prestados a formadores de mercado e instrumentos de crédito recibidos en garantía de los formadores de mercado u otros.
2. Por tipo de emisión de instrumento: monto, tasa y vencimiento.
3. Los contratos firmados de construcciones por tipo de contrato.
4. El avance que se registra en las cuentas de orden presupuestarias, previo al cierre presupuestario de cada periodo que se reporte .

A continuación, se presentan las principales operaciones que no afectan o modifican el Estado de Situación Financiera del Centro de Conciliación Laboral sin embargo se presentan con fines de control administrativo o bien para consignar derechos o responsabilidades contingentes que puedan o no afectar en el futuro:



- **Cuentas de Orden Contables:**

Concepto	2023	2022
Donación en Proceso Mobiliario	\$0.00	\$4'250,448.80
Donación en Proceso Bienes Informáticos	\$0.00	\$11'986,619.01
Donación en Proceso Remodelación y Rehabilitación	\$0.00	\$21'297,805.01
Suma	\$0.00	\$37'534,872.82

- ❖ Las cuentas de orden por mobiliario y bienes informático han sido canceladas una vez que se firmó el convenio en el mes de marzo y se registraron en Activo Fijo. Continúan en cuentas de orden únicamente las Donaciones por proceso de remodelación y rehabilitación.

- **Cuentas de Orden Presupuestarias:**

1. Cuentas de Ingresos:

Concepto	2023	2022
Ingresos estimados	\$98,509,275.00	\$27,783,850.00
Modificaciones a los ingresos estimados	\$10,500,120.00	\$72,165.00
Ingreso modificado	\$109'009,395.00	\$27'856,015.00
Ingresos devengados	\$47'712,003.67	\$19,310,971.00
Ingresos recaudados	\$47'712,003.67	\$19,238,806

4. Cuentas de Egresos:

Concepto	2023	2022
Presupuesto de egresos aprobado	\$98,509,275.00	\$0.00
Ampliaciones y reducciones	\$1,065,735.03	\$27,869,563.85
Presupuesto modificado	\$99,575,010.03	\$27,869,563.85
Presupuesto de egresos comprometido	\$81,087,177.97	\$26,526,498.59



Presupuesto de egresos devengado	\$34,465,358.88	\$18,609,012.14
Presupuesto de egresos ejercido	\$29,060,539.36	\$17,522,3265.53
Presupuesto de egresos pagado	\$28,294,973.62	\$9,260,551.71

A) NOTAS DE GESTIÓN ADMINISTRATIVA:

1. Introducción:

Los Estados Financieros de los entes públicos, proveen de información financiera a los principales usuarios de la misma, al Congreso y a los ciudadanos.

El objetivo del presente documento es la revelación del contexto y de los aspectos económicos-financieros más relevantes que influyeron en las decisiones del período, y que deberán ser considerados en la elaboración de los estados financieros para la mayor comprensión de los mismos y sus particularidades.

De acuerdo con lo establecido en los artículos 46, 49 y 52 de la Ley General de Contabilidad Gubernamental (LGCG), los Entes Públicos, deberán emitir en forma periódica estados financieros; asimismo, cuando algún rubro así lo requiera, se deberá acompañar de notas a los estados financieros con la finalidad de revelar y proporcionar información adicional y suficiente que amplíe y dé significado a los datos contenidos en los estados financieros, los cuales serán la base para la emisión de informes periódicos y para la formulación de la Cuenta Pública.

De igual manera, se señala que los Entes Públicos deberán elaborar dichos estados de conformidad con las disposiciones normativas y técnicas que emanen de la Ley General de Contabilidad Gubernamental, o bien, aquellas que emita el Consejo Nacional de Armonización Contable (CONAC), órgano que en el año 2010 publicó en el Diario Oficial de la Federación (DOF), el “Acuerdo por el que se emite el Manual de Contabilidad Gubernamental”, mismo que en su Capítulo VII, establece las “Normas y metodología para la emisión de la información financiera y estructura de los estados financieros básicos y características de sus notas”, que deberán adoptar e implementar los entes Públicos para la emisión de informes periódicos y de la Cuenta Pública.

En lo que respecta a las “Notas a los Estados Financieros”, las características y tipos de notas que deberán acompañar a los estados financieros, son las siguientes:

- Notas de desglose;
- Notas de memoria (cuentas de orden);



- Notas de gestión administrativa.

De esta manera, se informa y explica la respuesta del gobierno a las condiciones relacionadas con la información financiera de cada período de gestión; además, de exponer aquellas políticas que podrían afectar la toma de decisiones en períodos posteriores.

2. Panorama económico y financiero:

Se informará sobre las principales condiciones económico- financieras bajo las cuales el ente público estuvo operando; y las cuales influyeron en la toma de decisiones de la administración; tanto a nivel local como federal.

Ante la puesta en marcha del nuevo sistema de justicia laboral en nuestro país, las Entidades Federativas, enfrentan retos que exigen que todas las partes involucradas, tanto del sector público como privado, se coordinen en un esquema de trabajo muy preciso para que, la llamada reforma laboral, inicie y mantenga la aplicación de las nuevas disposiciones en tiempo y forma, con el fin de que los conflictos entre trabajadores y empleadores, puedan obtener soluciones justas de manera rápida y eficiente antes de acudir a los juzgados o tribunales laborales.

En el ámbito local, ya se realizaron las adecuaciones normativas y del marco general de actuación para que el Centro de Conciliación Laboral opere dentro de los lineamientos legales vigentes, y si bien, el Estado de Sonora, se encuentra entre las Entidades que mayor porcentaje de solución de conflictos prejudiciales y menores emplazamientos a huelga logran en el país, la intención de aplicar el nuevo sistema de justicia penal, es el de incrementar los índices de estabilidad laboral.

Para el ejercicio 2023 el Centro de Conciliación Laboral del Estado de Sonora, opera con recursos estatales del presupuesto de egresos modificados para la sede Hermosillo y las delegaciones ubicadas en San Luis Río Colorado, Puerto Peñasco, Nogales, Guaymas, Ciudad Obregón y Navojoa, mismos que a continuación se detallan:

CENTRO DE CONCILIACIÓN LABORAL EN EL ESTADO DE SONORA PRESUPUESTO A JUNIO DE 2023				
Cuenta	Concepto	Plazas	Cantidad	Cantidad anual
	Presupuesto modificado	145		\$99.6 mdp
	Presupuesto recaudado			\$47.7 mdp
1000	Servicios Personales		\$22.5 mdp	
2000	Materiales y Suministros		\$3.0 mdp	
3000	Servicios Generales		\$2.0 mdp	
5000	Adquisición de Bienes Muebles, Inmuebles e Intangibles.		\$0.8 mdp	
	Presupuesto Pagado			\$28.3 mdp
	Patrimonio Donado: recursos en especie del convenio del 03 de marzo de 2023			



	entre Gobierno Federal y Gobierno del Estado.			\$37.0 mdp
--	---	--	--	------------

3. Autorización e Historia:

a) Fecha de Creación del Ente:

La creación del Centro de Conciliación Laboral del Estado de Sonora, se deriva de la publicación en el Diario Oficial de la Federación, el decreto por el que se declararon reformadas y adicionadas diversas disposiciones de los artículos 107 y 123 de la Constitución Política de los Estados Unidos Mexicanos en materia de justicia laboral, el 24 de febrero de 2017 y, de la cual emana la creación de los Centros de Conciliación como instancias prejudiciales especializadas e imparciales con naturaleza de organismos descentralizados con autonomía técnica, operativa, presupuestaria, de decisión y de gestión. Dicha instancia prejudicial consistirá en una sola audiencia obligatoria para las partes.

Asimismo, se publicó en el Diario Oficial de la Federación, el día 1 de mayo del 2019 el decreto de reforma en materia de justicia laboral, libertad sindical y negociación colectiva, mismo que incluye entre otras, la adición de los artículos 590 E y 590 F a la Ley Federal del Trabajo relativos a las atribuciones de los Centros de Conciliación de las entidades Federativas, así como a los lineamientos para la integración y funcionamiento de los mismos, respectivamente.

Para el Estado de Sonora, se toma el fundamento en lo establecido en la Ley 191, publicada en el Boletín Oficial del Gobierno del Estado, el día 4 de mayo de 2021, en su Tomo CCVII, edición especial, que modifica el artículo 33, apartado A, fracción VIII de la Ley Orgánica del Poder Ejecutivo del Estado de Sonora y, la Ley Número 253, que crea el Centro de Conciliación Laboral del Estado de Sonora.

b) Principales cambios en su estructura:

A la fecha el Centro de Conciliación Laboral del Estado de Sonora, no ha hecho cambios en su estructura orgánica.

4. Organización y Objeto social:

a) Objeto social:

Lograr mediante la conciliación que, dentro de un conflicto laboral, las partes lleguen a acuerdos que eviten iniciar un proceso judicial, contribuyendo con ello a mantener una estabilidad en el ámbito social – laboral en el sector productivo de nuestro Estado.

b) Principal actividad:



El Centro de Conciliación Laboral del Estado de Sonora, inició el procedimiento de instrumentación de su Planeación Estratégica Institucional, que se realizó a partir de la participación de todas las áreas internas involucradas, derivado de lo anterior, surgieron los siguientes objetivos estratégicos:

1. Establecer la conciliación como el mecanismo idóneo, confiable, ágil y eficaz para solucionar los conflictos laborales y propiciar acuerdos justos entre los actores laborales.
2. Fomentar y vigilar el cumplimiento de la normatividad laboral a fin de prevenir conflictos, con prioridad de la conciliación y atención a los conflictos colectivos e individuales a fin de mantener la paz laboral.
3. Establecer las bases de la organización para la prestación del servicio público de conciliación, así como para la prevención de conflictos laborales.

Objetivo 1:

Establecer la conciliación como el mecanismo idóneo, confiable, ágil y eficaz para solucionar los conflictos laborales y propiciar acuerdos justos entre los actores laborales.

Estrategia 1.1:

Implementar mecanismos que garanticen la conciliación colectiva como primera alternativa de solución de conflictos laborales de orden federal entre sindicatos, trabajadores y patronos, salvo las excepciones establecidas en la ley.

Línea de Acción 1.1.1:

Implementar procesos que permitan que la conciliación colectiva pueda instrumentarse de manera presencial o vía remota y de fácil acceso, a elección de los diversos actores del entorno laboral.

Línea de Acción 1.1.2:

Incorporar en los procedimientos de conciliación y de negociación colectiva, medidas tendentes a salvaguardar los derechos humanos, protegiendo en forma particular aquéllos que involucren a las personas en situación de vulnerabilidad.

Línea de Acción 1.1.3:

Fomentar, entre las y los actores del mundo del trabajo, la conciliación colectiva como el medio ágil, eficaz y transparente, para resolver conflictos de índole colectiva, antes de llegar a una instancia jurisdiccional.

Línea de Acción 1.1.4:



Fortalecer los procedimientos e instrumentos de conciliación colectiva, para privilegiar el diálogo y resolver los conflictos laborales, ya sea que se trate de conciliación colectiva voluntaria o con emplazamiento a huelga.

Línea de Acción 1.1.5:

Realizar ágil y oportunamente las notificaciones vinculadas a los distintos trámites, en materia de conciliación colectiva, a cargo del Centro de Conciliación Laboral del Estado de Sonora.

Estrategia 1.2:

Promover la solución de conflictos individuales laborales entre las personas trabajadoras y patrones, utilizando técnicas de negociación de avanzada para que las partes lleguen a un acuerdo justo y equitativo que cumpla con los requisitos y prestaciones establecidas en la Ley Federal del Trabajo.

Línea de Acción 1.2.1:

Capacitar y certificar a las y los servidores públicos en el procedimiento de conciliación.

Línea de Acción 1.2.2:

Sustanciar dentro del periodo de 45 días naturales los procedimientos de conciliación que deberán agotar las personas trabajadoras y empleadoras, en asuntos individuales de competencia local.

Línea de Acción 1.2.3:

Verificar que los convenios cumplan con las prestaciones legales y no contengan renuncia de derechos.

Estrategia 1.3:

Difundir, entre las y los actores laborales y sus respectivas asociaciones, la información relativa a los nuevos procedimientos e instituciones para la conciliación, tanto colectiva como individual, ya sea por vía presencial o remota.

Línea de Acción 1.3.1:

Brindar asesoría y orientación de los servicios que ofrece el Centro, con enfoque de derechos humanos y perspectiva de género en todas las entidades federativas, en materia de conciliación.

Línea de Acción 1.3.2:

Difundir información sobre la normatividad, políticas y programas de conciliación individual y colectiva del Centro, a través de todos los medios a su alcance.

Objetivo 2:



Fomentar y vigilar el cumplimiento de la normatividad laboral a fin de prevenir conflictos, con prioridad de la conciliación.

Estrategia 2.1:

Prevenir y conciliar conflictos laborales en el sector productivo del Estado de Sonora.

Línea de Acción 2.1.1:

Fomentar la reflexión y el diálogo entre los factores de la producción como medio de solución de conflictos.

Línea de Acción 2.1.2:

Capacitación continua al personal dentro del marco de la función sustantiva del Centro.

Línea de Acción 2.1.3:

Fortalecer las habilidades de atención a las partes en conflicto y fomentar los valores del personal.

Estrategia 2.2:

Reingeniería de procesos, optimización de recursos, capacitación jurídica y desarrollo humano dirigido al personal, además de la mejora continua en los instrumentos de desarrollo administrativo, control interno y transparencia.

Línea de Acción 2.2.1:

Realizar diagnóstico de las necesidades de infraestructura, recursos humanos, mobiliario, equipo, sistema de información y materiales de trabajo y brindar las condiciones físicas, materiales y de recursos humanos adecuadas para la realización de las funciones que les competen.

c) Ejercicio fiscal:

El ejercicio fiscal que comprende la información financiera y sus notas, corresponde a año 2023, cuyo inicio para efectos fiscales es el 1 de enero de 2023 y el cierre para los mismos efectos, es el 31 de diciembre de 2023.

d) Régimen jurídico:

Internacional:

- Convención Americana sobre Derechos Humanos (Pacto de San José);
- Convención Interamericana para Prevenir, Sancionar y Erradicar la Violencia contra la Mujer;
- Convenio 98 de la Organización Internacional del Trabajo, sobre Derecho de Sindicación y Negociación Colectiva.;



- Convenio 87 Sobre la Libertad Sindical y la Protección del Derecho de Sindicación;
- Anexo 23 del Tratado entre México, Estados Unidos y Canadá, que entró en vigor el 1 de julio del 2020.

Federal:

- Constitución Política de los Estados Unidos Mexicanos;
- Ley Federal del Trabajo.;
- Ley General de Responsabilidades Administrativas;
- Ley General de Archivos;
- Ley General de Transparencia y Acceso a la Información Pública;
- Ley General de Contabilidad Gubernamental;
- Ley Federal de Presupuesto y Responsabilidad Hacendaria;
- Ley General de Acceso de las Mujeres a una vida Libre de Violencia;
- Reglamento de la Ley de Adquisiciones, Arrendamientos y Servicios del Sector Público.

Estatal:

- Constitución Política del Estado Libre y Soberano de Sonora;
- Ley Orgánica del Poder Ejecutivo del Estado de Sonora;
- Ley de Planeación del Estado de Sonora;
- Ley de Presupuesto de Egresos, Contabilidad Gubernamental y Gasto Público Estatal;
- Reglamento de la Ley de Presupuesto de Egresos, Contabilidad Gubernamental y Gasto Público Estatal;
- Ley de Responsabilidades de los Servidores Públicos del Estado y de los Municipios;
- Ley de Acceso a la Información Pública y de Protección de Datos Personales del Estado de Sonora;
- Ley de Adquisiciones, Arrendamientos y Prestación de Servicios Relacionados con Bienes Muebles de la Administración Pública Estatal;
- Reglamento de la Ley de Adquisiciones, Arrendamientos y Prestación de Servicios Relacionados con Bienes Muebles de la Administración Pública Estatal;
- Acuerdo por el que se establecen las Disposiciones en Materia de Control Interno para la Administración Pública Estatal;
- Ley de Acceso a la Información Pública del Estado de Sonora;
- Guía Técnica para la Elaboración de los Programas de Mediano Plazo, derivados del Plan Estatal de Desarrollo 2021-2027 del Estado de Sonora;
- Decreto número 191, que reforma el artículo 33, apartado A, fracción VIII de la Ley Orgánica del Poder Ejecutivo del Estado de Sonora;
- Ley número 253, que crea el Centro de Conciliación Laboral del Estado de Sonora;
- Reglamento Interior del Centro de Conciliación Laboral del Estado de Sonora.



e) *Consideraciones fiscales del ente: revelar el tipo de contribuciones que esté obligado a pagar o retener.*

El régimen fiscal del Centro de Conciliación Laboral del Estado de Sonora, es el correspondiente a "Personas Morales con Fines No Lucrativos", según el artículo 95, Fracción X de la Ley del Impuesto Sobre la Renta, por lo que tiene solo la obligación de retener y enterar el impuesto retenido a terceros y exigir la documentación que reúna requisitos fiscales cuando haga pagos y esté obligado a ello en términos de la Ley, en consecuencia, tampoco es contribuyente sujeto a la Ley del Impuesto Empresarial a Tasa Única.

f) *Estructura organizacional básica:*

Para el cumplimiento de su objeto, el Centro de Conciliación Laboral del Estado de Sonora, cuenta con una Junta de Gobierno, que es la máxima autoridad; un Director General y las siguientes unidades administrativas:

- Dirección de Conciliación;
- Dirección de Administración;
- Dirección Jurídica y de transparencia;
- Subdirección de Orientación y Notificación;

Las instalaciones del Centro, se encuentran en Hermosillo, Sonora y en seis delegaciones de conciliación, ubicadas en San Luis Río Colorado, Puerto Peñasco, Nogales, Ciudad Obregón, Guaymas y Navojoa.

g) *Fideicomisos, mandatos y análogos de los cuales es fideicomitente o fideicomisario.*

A la fecha el Centro de Conciliación Laboral del Estado de Sonora, no cuenta con Fideicomisos, mandatos y análogos de los cuales es fideicomitente o fideicomisario.

5. Bases de Preparación de la Información Financiera:

El Centro de Conciliación Laboral del Estado de Sonora, elabora los estados financieros bajo las siguientes disposiciones normativas:

- Ley General de Contabilidad Gubernamental;
- Ley 99 de Contabilidad Gubernamental del Estado de Sonora;
- Postulados Básicos de Contabilidad Gubernamental;
- Normas de Información Financiera, Consejo Mexicano de Normas de Información Financiera, A.C., que son aplicables de manera supletoria.

Los registros se realizan, bajo la consideración de la base acumulativa en la integración de la información contable y presupuestaria. La contabilización de las transacciones del gasto, se hacen a



la fecha de realización, independientemente de la fecha de su pago y las de ingreso, cuando existe jurídicamente el derecho de cobro.

6. Políticas de Contabilidad Significativas:

El Centro de Conciliación Laboral del Estado de Sonora, cuenta con las siguientes políticas relevantes:

- Los estados financieros, se presentan en pesos históricos;
- No se reconoce el efecto de la inflación, en tanto las disposiciones normativas no emitan lo conducente;
- El método de depreciación de bienes es a valor histórico en línea recta;
- Se vinculan los rubros: administrativo, funcional, programático, financiero y económico, bajo los lineamientos de estructura programática del Gobierno del Estado de Sonora;
- Para el registro de los ingresos, se vincula el clasificador por rubro de ingresos con el plan de cuentas;
- Para el registro de los gastos, se vincula el clasificador por objeto del gasto con el plan de cuentas;
- Los momentos contables de ingresos son: ingresos estimados, ingresos por ejecutar, modificaciones a los ingresos estimados, ingresos devengados e ingresos recaudados;
- Los momentos contables de egresos son: presupuesto de egresos aprobado, presupuesto de egresos por ejercer, modificaciones al presupuesto de egresos, presupuesto de egresos comprometido, presupuesto de egresos devengado, presupuesto de egresos ejercido y presupuesto de egresos pagado.
- El plan de cuentas utilizado es el emitido por el CONAC.

a) Actualización: se informará del método utilizado para la actualización del valor de los activos, pasivos y Hacienda Pública/Patrimonio y las razones de dicha elección. Así como informar de la desconexión o reconexión inflacionaria.

El Centro de Conciliación Laboral del Estado de Sonora, actualiza el valor patrimonial basado en las “Principales Reglas de Registro y Valoración del Patrimonio” emitido por el CONAC, asimismo, no se reconoce el efecto de la inflación, en tanto las disposiciones normativas no emitan lo conducente y el método de depreciación de bienes es a valor histórico en línea recta;

b) Informar sobre la realización de operaciones en el extranjero y de sus efectos en la información financiera gubernamental.

El Centro de Conciliación Laboral del Estado de Sonora a la fecha, no ha tenido operaciones en el extranjero.



- c) *Método de valuación de la inversión en acciones de Compañías subsidiarias no consolidadas y asociadas.*

El Centro de Conciliación Laboral del Estado de Sonora a la fecha, no tiene acciones en compañías subsidiarias no consolidadas y asociadas.

- d) *Sistema y método de valuación de inventarios y costo de lo vendido.*

El Centro de Conciliación Laboral del Estado de Sonora a la fecha, no tiene inventarios, ni mercancías para venta.

- e) *Beneficios a empleados: revelar el cálculo de la reserva actuarial, valor presente de los ingresos esperados comparado con el valor presente de la estimación de gastos tanto de los beneficiarios actuales como futuros.*

El Centro de Conciliación Laboral del Estado de Sonora a la fecha, no tiene más beneficios a empleados, que el esquema de estímulos y compensaciones que aprueba la Secretaría de Hacienda a través de los servicios personales.

- f) *Provisiones: objetivo de su creación, monto y plazo.*

El Centro de Conciliación Laboral del Estado de Sonora a la fecha, no tiene provisiones, es posible que a partir del ejercicio 2023, se provisionen los impuestos a pagar derivados de los servicios personales.

- g) *Reservas: objetivo de su creación, monto y plazo.*

El Centro de Conciliación Laboral del Estado de Sonora a la fecha, no tiene reservas registradas.

- h) *Cambios en políticas contables y corrección de errores junto con la revelación de los efectos que se tendrá en la información financiera del ente público, ya sea retrospectivos o prospectivos.*

El Centro de Conciliación Laboral del Estado de Sonora, envió un informe del mes de octubre que sustituye al enviado previamente, ya que al momento de la entrega original, no se contaba con un sistema de registro contable y presupuestal, debido al inicio de operaciones del Centro, en virtud de lo anterior, al registrarse las operaciones del mes en el sistema utilizado, se tomó la decisión de sustituir el informe debido a mantener la secuencia y saldos entre un mes y el siguiente.

- i) *Reclasificaciones: se deben revelar todos aquellos movimientos entre cuentas por efectos de cambios en los tipos de operaciones.*

Debido al registro histórico de los meses de octubre, noviembre y diciembre de 2022, ya que la plataforma contable y presupuestaria, estuvo en operación hasta el mes de diciembre, se hicieron registros, cuyo evento fue histórico y al revisar con la documentación soporte y realizar las conciliaciones de cuentas bancarias, así como las estructuras programáticas, se llevaron a cabo una



serie de reclasificaciones, ajustes y transferencias presupuestarias que se mostraron en los auxiliares del IV trimestre de 2022.

j) Depuración y cancelación de saldos.

A la fecha, no se han depurado ni cancelado saldos.

7. Posición en Moneda Extranjera y Protección por Riesgo Cambiario:

a) Activos en moneda extranjera.

El Centro de Conciliación Laboral, no cuenta con activos en moneda extranjera a la fecha.

b) Pasivos en moneda extranjera:

El Centro de Conciliación Laboral, la fecha no se cuenta con pasivos en moneda extranjera.

c) Posición en moneda extranjera:

El Centro de Conciliación Laboral, a la fecha no presenta saldos deudores ni acreedores en moneda extranjera.

d) Equivalente en moneda nacional:

El Centro de Conciliación Laboral, a la fecha no cuenta con saldos en ninguna cuenta que se expresen en moneda extranjera, por lo que no es necesaria una equivalencia a moneda nacional.

8. Reporte Analítico del Activo:

La adquisición de bienes muebles e inmuebles, se registran reconociendo el activo a su costo de adquisición.

Las operaciones derivadas de bienes muebles e inmuebles, son registradas de acuerdo a las bases y conceptos establecidos por el CONAC.

a) Vida útil o porcentajes de depreciación, deterioro o amortización utilizados en los diferentes tipos de activos.

El Centro de Conciliación Laboral, establece la vida útil o porcentajes de depreciación, de acuerdo a lo establecido en los "Parámetros de Vida Útil" emitidos por el CONAC.

b) Cambios en el porcentaje de depreciación o valor residual de los activos.

El Centro de Conciliación Laboral, a la fecha no ha realizado cambios en los porcentajes de depreciación o valor residual de los activos.

c) Importe de los gastos capitalizados en el ejercicio, tanto financieros como de investigación y desarrollo.



El Centro de Conciliación Laboral, a la fecha no ha realizado operaciones de capitalización de gastos.

d) Riesgos por tipo de cambio o tipo de interés de las inversiones financieras.

El Centro de Conciliación Laboral, a la fecha no tiene inversiones financieras.

e) Valor activado en el ejercicio de los bienes construidos por la entidad.

El Centro de Conciliación Laboral, a la fecha no tiene bienes construidos por la propia entidad.

f) Otras circunstancias de carácter significativo que afecten el activo, tales como bienes en garantía, señalados en embargos, litigios, títulos de inversiones entregados en garantías, baja significativa del valor de inversiones financieras, etc.

El Centro de Conciliación Laboral, a la fecha no tiene situaciones ni circunstancias que afecten el activo.

g) Desmantelamiento de Activos, procedimientos, implicaciones, efectos contables.

El Centro de Conciliación Laboral, a la fecha no presenta esta situación.

h) Administración de activos; planeación con el objetivo de que el ente los utilice de manera más efectiva.

El Centro de Conciliación Laboral, debido a su inicio de operaciones, está en proceso de evaluar las oportunidades, los riesgos y el rendimiento de cada uno de los activos, con el fin de maximizar su valor de acuerdo al concepto y uso de los mismos.

Adicionalmente, se incluyen las explicaciones de las principales variaciones en el activo:

a) Inversiones en valores:

Concepto	2023	2022
Nada que informar en este apartado al 30 de Junio de 2023		

b) Patrimonio de organismos descentralizados de control presupuestario directo:

Concepto	2023	2022
El Centro de Conciliación Laboral del Estado de Sonora, es un Organismo Público Descentralizado de control presupuestario directo, por lo que el informe trimestral detalla las operaciones presupuestarias y extrapresupuestarias		

c) Inversiones de empresas de participación mayoritaria:



Concepto	2023	2022
Nada que informar en este apartado al 30 de Junio de 2023		

d) Inversiones en empresas de participación minoritaria:

Concepto	2023	2022
Nada que informar en este apartado al 30 de Junio de 2023		

Patrimonio de organismos descentralizados de control presupuestario directo, según corresponda:

Concepto	2023	2022
El Centro de Conciliación Laboral del Estado de Sonora, es un Organismo Público Descentralizado de control presupuestario directo, por lo que el informe trimestral detalla las operaciones presupuestarias y extrapresupuestarias		

9. Fideicomisos, Mandatos y Análogos:

a) Por ramo administrativo que los reporta:

El Centro de Conciliación Laboral, a la fecha no presenta esta situación.

b) Lista de los de mayor monto de disponibilidad, relacionado con aquellos que conforman el 80% de las disponibilidades:

El Centro de Conciliación Laboral, a la fecha no presenta esta situación.

10. Reporte de la Recaudación:

a) Análisis del comportamiento de la recaudación correspondiente al ente público o cualquier tipo de ingreso, de forma separada los ingresos locales de los federales.

El Centro de Conciliación Laboral, en este ejercicio no recibió recursos federales. Se autorizaron 99.6 mdp. Se recibió por subsidio estatal 47.7 millones de pesos, de los cuales fueron al segundo trimestre de 2023 se han pagado Servicios personales en 3 mdp, en materiales y suministros 3 mdp y Servicios Generales 2 mdp y en Bienes, Muebles, Inmuebles e Intangibles 0.8 mdp, sumando un total de presupuesto pagado en cantidad de \$28.3 mdp.



b) *Proyección de la recaudación e ingresos en el mediano plazo.*

En el ejercicio 2023 se pudieran recibir hasta un monto de 10.5 millones de pesos del orden federal, mientras que, del subsidio estatal, se prevé que se reciban anualmente alrededor de 100 millones, de los cuales, 73.9 millones de pesos, se destinen a servicios personales y el resto a gastos operativos del Centro.

11. Información sobre la Deuda y el Reporte Analítico de la Deuda:

a) *Utilizar al menos los siguientes indicadores: deuda respecto al PIB y deuda respecto a la recaudación tomando, como mínimo, un período igual o menor a 5 años.*

El Centro de Conciliación Laboral, a excepción del saldo devengado al cierre del ejercicio, no tiene información que mostrar en este apartado.

b) *Información de manera agrupada por tipo de valor gubernamental o instrumento financiero en la que se consideren intereses, comisiones, tasa, perfil de vencimiento y otros gastos de la deuda.*

El Centro de Conciliación Laboral, a excepción del saldo devengado por ejercicio presupuestal operativo al cierre del ejercicio, no tiene información que mostrar en este apartado.

12. Calificaciones Otorgadas:

Informar, tanto del ente público como cualquier transacción realizada, que haya sido sujeta a una calificación crediticia.

El Centro de Conciliación Laboral, no ha sido sujeto a una calificación crediticia a la fecha.

13. Proceso de Mejora:

a) *Principales Políticas de control interno.*

El Centro de Conciliación Laboral, inició operaciones en el mes de octubre de 2022, por lo que las políticas en materia de control interno, se están implementando, con la creación de los comités de transparencia, adquisiciones, de control interno e implementación del sistema institucional de archivos, elaboración del programa institucional, pero sobre todo en apego a los lineamientos normativos que le aplican.

Asimismo, se está en espera de la asignación de un titular para el órgano interno de control, que emita el Código de Ética.

b) *Medidas de desempeño financiero, metas y alcance.*



En el Centro de Conciliación Laboral del Estado de Sonora, las medidas de desempeño financiero, metas y alcance, se realizan de acuerdo a los indicadores de gestión de las diferentes áreas administrativas y funcionales, en relación al proyecto asignado, los cuales son, dirección y coordinación, coordinación administrativa, conciliación de controversias laborales, atención de asuntos jurídicos, transparencia y control y vigilancia. Todos ellos en cuanto a los trámites y servicios otorgados, celebración de contratos, revisión de precios unitarios, capacitación y sistematización de procesos administrativos y los relacionados con la conciliación, orientación y asesoría.

14. Información por Segmentos:

Cuando se considere necesario se podrá revelar la información financiera de manera segmentada debido a la diversidad de las actividades y operaciones que realizan los entes públicos, ya que la misma proporciona información acerca de las diferentes actividades operativas en las cuales participa, de los productos o servicios que maneja, de las diferentes áreas geográficas, de los grupos homogéneos con el objetivo de entender el desempeño del ente, evaluar mejor los riesgos y beneficios del mismo, y entenderlo como un todo y sus partes integrantes.

Consecuentemente, esta información contribuye al análisis más preciso de la situación financiera, grados y fuentes de riesgo y crecimiento potencial de negocio.

El Centro de Conciliación Laboral del Estado de Sonora, a la fecha no presenta información por segmentos.

15. Eventos Posteriores al Cierre:

El Centro de Conciliación Laboral del Estado de Sonora, a la fecha no presenta eventos posteriores al cierre.

16. Partes Relacionadas:

Se debe establecer por escrito que no existen partes relacionadas que pudieran ejercer influencia significativa sobre la toma de decisiones financieras y operativas.

El Centro de Conciliación Laboral del Estado de Sonora, al ser una Organismo Descentralizado, sectorizado a la Secretaría del Trabajo, pudiera ser influenciado en la toma de decisiones debido a la estrategia global del Gobierno del Estado en asuntos de materia laboral.



CENTRO DE
**CONCILIACIÓN
LABORAL**
DEL ESTADO DE SONORA

17. Responsabilidad sobre la Presentación Razonable de los Estados Financieros:

La Información Contable deberá estar firmada en cada página de la misma e incluir al final la siguiente leyenda: “Bajo protesta de decir verdad declaramos que los Estados Financieros y sus notas, son razonablemente correctos y son responsabilidad del emisor”. Lo anterior, no será aplicable para la información contable consolidada.

Elaboró

Revisó

Autorizó

Yazmin Susseth Angulo Sandoval
Subdirectora de Contabilidad

Julio César Morales Mercado
Director de Administración

David Fernando Soto Alday
Director General



Centro de Conciliación Laboral del Estado de Sonora
Estado Analítico de Ingresos
 Del 01 de Enero al 30 de Junio de 2023

Rubros de Ingresos	Ingreso					Diferencia
	Estimado	Ampliaciones y Reducciones (+ ó -)	Modificado	Devengado	Recaudado	
	(1)	(2)	(3= 1 +2)	(4)	(5)	
Impuestos			0			0
Cuotas y Aportaciones de Seguridad Social	0	0	0	0	0	0
Contribuciones de Mejoras	0		0			0
Derechos	0		0			0
Productos	0	120	120	23	23	23
Aprovechamientos	0	10,500,000	10,500,000			0
Ingresos por Ventas de Bienes, Prestacion de Servicios y Otros Ingresos			0			0
Participaciones, Aportaciones, Convenios, Incentivos Derivados de la Colaboración Fiscal y Fondos Distintos de Aportaciones			0			0
Transferencias, Asignaciones, Subsidios y Subvenciones, y Pensiones y Jubilaciones	98,509,275	0	98,509,275	47,711,981	47,711,981	-50,797,294
Ingresos Derivados de Financiamientos			0			0
Total	98,509,275	10,500,120	109,009,395	47,712,004	47,712,004	-50,797,271
					Ingresos Excedentes	

Estado Analítico de Ingresos Por Fuente de Financiamiento	Ingreso					Diferencia
	Estimado	Ampliaciones y Reducciones (+ ó -)	Modificado	Devengado	Recaudado	
	(1)	(2)	(3= 1 +2)	(4)	(5)	
Ingresos del Poder Ejecutivo Federal o Estatal y de los Municipios	0	10,500,000	10,500,000	0	0	0
Impuestos	0	0	0	0	0	0
Cuotas y Aportaciones de Seguridad Social						
Contribuciones de Mejoras			0			0
Derechos			0			0
Productos ¹			0			0
Aprovechamientos ²		10,500,000	10,500,000			0
Participaciones, Aportaciones, Convenios, Incentivos Derivados de la Colaboración Fiscal y Fondos Distintos de Aportaciones			0			0
Transferencias, Asignaciones, Subsidios y Subvenciones, y Pensiones y Jubilaciones			0			0
Ingresos De los Entes Públicos de los Poderes Legislativo y Judicial, de los Órganos Autonomos y del Sector Paraestatal o Paramunicipal, asi como de las Empresas Productivas del Estado	98,509,275	120	98,509,395	47,712,004	47,712,004	-50,797,271
Cuotas y Aportaciones de Seguridad Social	0		0			0
Productos ¹	0	120	120	23	23	23
Ingresos por ventas de Bienes, Prestación de Servicios y Otros Ingresos ³	0		0			0
Transferencias, Asignaciones, Subsidios y Subvenciones, y Pensiones y Jubilaciones	98,509,275	0	98,509,275	47,711,981	47,711,981	-50,797,294
Ingresos derivados de Financiamiento	0	0	0	0	0	0
Ingresos Derivados de Financiamientos	0		0			0
Total	98,509,275	10,500,120	109,009,395	47,712,004	47,712,004	-50,797,271
"Bajo protesta de decir verdad declaramos que los Estados Financieros y sus Notas, son razonablemente correctos y son responsabilidad del emisor"					Ingresos Excedentes	

Elaboró
Yazmin Susseth Angulo Sandoval
Subdirectora de Contabilidad

Revisó
Julio César Morales Mercado
Director de Administración

Autorizó
David Fernando Soto Alday
Director General

¹ Incluye intereses que generan las cuentas bancarias de los entes públicos en productos.

² Incluye donativos en efectivo del Poder Ejecutivo, entre otros aprovechamientos.

³ Se refiere a los ingresos propios obtenidos por los Poderes Legislativo y Judicial, los Organos Autónomos y las entidades de la administración pública paraestatal y paramunicipal, por sus actividades diversas no inherentes a su operación que general recursos y que no sean ingresos por venta de bienes o prestación de servicios, tales como donativos en efectivo, entre otros.

Centro de Conciliación Laboral del Estado de Sonora
Estado Analítico de Ingresos Detallado – LDF
Del 01 de Enero al 30 de Junio de 2023

Concepto (c)	Ingreso					Diferencia (e)
	Estimado (d)	Ampliaciones/ (Reducciones)	Modificado	Devengado	Recaudado	
Ingresos de Libre Disposición						
A. Impuestos	-	-	-	-	-	-
B. Cuotas y Aportaciones de Seguridad Social	-	-	-	-	-	-
C. Contribuciones de Mejoras	-	-	-	-	-	-
D. Derechos	-	-	-	-	-	-
E. Productos	-	120.00	120.00	22.75	22.75	22.75
F. Aprovechamientos	-	10,500,000.00	10,500,000.00	-	-	-
G. Ingresos por Ventas de Bienes y Prestación de Servicios	-	-	-	-	-	-
H. Participaciones	-	-	-	-	-	-
(H=h1+h2+h3+h4+h5+h6+h7+h8+h9+h10+h11)	-	-	-	-	-	-
h1) Fondo General de Participaciones	-	-	-	-	-	-
h2) Fondo de Fomento Municipal	-	-	-	-	-	-
h3) Fondo de Fiscalización y Recaudación	-	-	-	-	-	-
h4) Fondo de Compensación	-	-	-	-	-	-
h5) Fondo de Extracción de Hidrocarburos	-	-	-	-	-	-
h6) Impuesto Especial Sobre Producción y Servicios	-	-	-	-	-	-
h7) 0.136% de la Recaudación Federal Participable	-	-	-	-	-	-
h8) 3.17% Sobre Extracción de Petróleo	-	-	-	-	-	-
h9) Gasolinas y Diésel	-	-	-	-	-	-
h10) Fondo del Impuesto Sobre la Renta	-	-	-	-	-	-
h11) Fondo de Estabilización de los Ingresos de las Entidades Federativas	-	-	-	-	-	-
I. Incentivos Derivados de la Colaboración Fiscal (I=i1+i2+i3+i4+i5)	-	-	-	-	-	-
i1) Tenencia o Uso de Vehículos	-	-	-	-	-	-
i2) Fondo de Compensación ISAN	-	-	-	-	-	-
i3) Impuesto Sobre Automóviles Nuevos	-	-	-	-	-	-

Concepto (c)	Ingreso					Diferencia (e)
	Estimado (d)	Ampliaciones/ (Reducciones)	Modificado	Devengado	Recaudado	
i4) Fondo de Compensación de Repecos-Intermedios	-	-	-	-	-	-
i5) Otros Incentivos Económicos	-	-	-	-	-	-
J. Transferencias y Asignaciones	-	-	-	-	-	-
K. Convenios	98,509,275.00	-	98,509,275.00	47,711,980.92	47,711,980.92	- 50,797,294.08
k1) Otros Convenios y Subsidios	98,509,275.00	-	98,509,275.00	47,711,980.92	47,711,980.92	- 50,797,294.08
L. Otros Ingresos de Libre Disposición (L=l1+l2)	-	-	-	-	-	-
l1) Participaciones en Ingresos Locales	-	-	-	-	-	-
l2) Otros Ingresos de Libre Disposición	-	-	-	-	-	-
I. Total de Ingresos de Libre Disposición (I=A+B+C+D+E+F+G+H+I+J+K+L)	98,509,275.00	10,500,120.00	109,009,395.00	47,712,003.67	47,712,003.67	- 50,797,271.33
Ingresos Excedentes de Ingresos de Libre Disposición						
Transferencias Federales Etiquetadas						
A. Aportaciones (A=a1+a2+a3+a4+a5+a6+a7+a8)	-	-	-	-	-	-
a1) Fondo de Aportaciones para la Nómina Educativa y Gasto Operativo	-	-	-	-	-	-
a2) Fondo de Aportaciones para los Servicios de Salud	-	-	-	-	-	-
a3) Fondo de Aportaciones para la Infraestructura Social	-	-	-	-	-	-
a4) Fondo de Aportaciones para el Fortalecimiento de los Municipios y de las Demarcaciones Territoriales del Distrito Federal	-	-	-	-	-	-
a5) Fondo de Aportaciones Múltiples	-	-	-	-	-	-
a6) Fondo de Aportaciones para la Educación Tecnológica y de Adultos	-	-	-	-	-	-
a7) Fondo de Aportaciones para la Seguridad Pública de los Estados y del Distrito Federal	-	-	-	-	-	-
a8) Fondo de Aportaciones para el Fortalecimiento de las Entidades Federativas	-	-	-	-	-	-
B. Convenios (B=b1+b2+b3+b4)	-	-	-	-	-	-
b1) Convenios de Protección Social en Salud	-	-	-	-	-	-
b2) Convenios de Descentralización	-	-	-	-	-	-
b3) Convenios de Reasignación	-	-	-	-	-	-
b4) Otros Convenios y Subsidios	-	-	-	-	-	-
C. Fondos Distintos de Aportaciones (C=c1+c2)	-	-	-	-	-	-
c1) Fondo para Entidades Federativas y Municipios Productores de Hidrocarburos	-	-	-	-	-	-

Concepto (c)	Ingreso					Diferencia (e)
	Estimado (d)	Ampliaciones/ (Reducciones)	Modificado	Devengado	Recaudado	
c2) Fondo Minero	-	-	-	-	-	-
D. Transferencias, Asignaciones, Subsidios y Subvenciones, y Pensiones y Jubilaciones	-	-	-	-	-	-
E. Otras Transferencias Federales Etiquetadas	-	-	-	-	-	-
II. Total de Transferencias Federales Etiquetadas (II = A + B + C + D + E)	-	-	-	-	-	-
III. Ingresos Derivados de Financiamientos (III = A)	-	-	-	-	-	-
A. Ingresos Derivados de Financiamientos	-	-	-	-	-	-
IV. Total de Ingresos (IV = I + II + III)	98,509,275.00	10,500,120.00	109,009,395.00	47,712,003.67	47,712,003.67	- 50,797,271.33
Datos Informativos						
1. Ingresos Derivados de Financiamientos con Fuente de Pago de Ingresos de Libre Disposición	-	-	-	-	-	-
2. Ingresos Derivados de Financiamientos con Fuente de Pago de Transferencias Federales Etiquetadas	-	-	-	-	-	-
3. Ingresos Derivados de Financiamientos (3 = 1 + 2)	-	-	-	-	-	-

Elaboró
Yazmin Susseth Angulo Sandoval
Subdirectora de Contabilidad

Revisó
Julio César Morales Mercado
Director de Administración

Autorizó
David Fernando Soto Alday
Director General

Centro de Conciliación Laboral del Estado de Sonora
Conciliación entre los Ingresos Presupuestarios y Contables
Al 30 de junio de 2023

1. Total de Ingresos Presupuestarios		47,712,003.67
2. Mas Ingresos contables No Presupuestarios		0.00
Ingresos Financieros		
Incremento por Variación de Inventarios		
Disminución del Exceso de Estimaciones por Pérdida o Deterioro u Obsolescencia		
Disminución del Exceso de Provisiones		
Otros Ingresos y Beneficios Varios		
Otros Ingresos Contables No Presupuestarios		
3. Menos Ingresos Presupuestarios No Contables		0.00
Aprovechamientos Patrimoniales		
Ingresos Derivados de Financiamientos		
Otros Ingresos Presupuestarios No Contables		
4. Total de Ingresos Contables (4= 1 + 2 - 3)		47,712,003.67

"Bajo protesta de decir verdad declaramos que los Estados Financieros y sus Notas, son razonablemente correctos son responsabilidad del emisor"

1. Se deberán incluir los Ingresos Contables No Presupuestarios que no se regularizaron presupuestariamente durante el ejercicio
2. Los Ingresos Financieros y otros ingresos se regularizarán presupuestariamente de acuerdo a la legislación aplicable

Elaboró
Yazmin Susseth Angulo Sandoval
Subdirectora de Contabilidad

Revisó
Julio César Morales Mercado
Director de Administración

Autorizó
David Fernando Soto Alday
Director General

Centro de Conciliación Laboral del Estado de Sonora
Estado Analítico del Ejercicio Presupuesto de Egresos
Clasificación por Objeto del Gasto (Capítulo y Concepto)
Del 01 de Enero al 30 de Junio de 2023

Ejercicio del Presupuesto por Capítulo del Gasto	Egresos Aprobado Anual	Ampliaciones/ (Reducciones)	Egresos Modificado Anual (3=1+2)	Egresos Devengado Acumulado (4)	Egresos Pagado Acumulado (5)	Subejercicio (6 = 3 - 4)
	(1)	(2)	(3=1+2)	(4)	(5)	(6 = 3 - 4)
Servicios Personales	73,951,012	0	73,951,012	28,657,356	22,486,971	45,293,656
Remuneraciones al Personal de Carácter Permanente	32,672,608		32,672,608	18,903,475	18,872,112	13,769,133
Remuneraciones al Personal de Carácter Transitorio			0			0
Remuneraciones Adicionales y Especiales	19,870,216		19,870,216	3,614,858	3,614,858	16,255,358
Seguridad Social	21,408,188		21,408,188	6,139,023	0	15,269,165
Otras Prestaciones Sociales y Económicas			0			0
Previsiones			0			0
Pago de Estímulos a Servidores Públicos			0			0
Materiales y Suministros	5,401,213	0	5,401,213	2,973,929	2,973,929	2,427,284
Materiales de Administración, Emisión de Documentos y Artículos Oficiales	4,727,551	-794,203	3,933,348	2,225,972	2,225,972	1,707,376
Alimentos y Utensilios	90,012	20,000	110,012	18,415	18,415	91,597
Materias Primas y Materiales de Producción y Comercialización		0	0			0
Materiales y Artículos de Construcción y de Reparación		53,803	53,803	51,863	51,863	1,941
Productos Químicos, Farmacéuticos y de Laboratorio		0	0	0	0	0
Combustibles, Lubricantes y Aditivos	508,800	730,000	1,238,800	656,934	656,934	581,866
Vestuario, Blancos, Prendas de Protección y Artículos Deportivos		400	400	365	365	35
Materiales y Suministros Para Seguridad		0	0	0	0	0
Herramientas, Refacciones y Accesorios Menores	74,850	-10,000	64,850	20,380	20,380	44,470
Servicios Generales	11,153,050	478,281	11,631,331	2,010,422	2,010,422	9,620,910
Servicios Básicos	1,624,000	-435,926	1,188,074	245,521	245,521	942,553
Servicios de Arrendamiento	540,000	239,863	779,863	262,816	262,816	517,048
Servicios Profesionales, Científicos, Técnicos y Otros Servicios	1,269,158	461,411	1,730,569	127,025	127,025	1,603,544
Servicios Financieros, Bancarios y Comerciales	1,050,000		1,050,000	13,738	13,738	1,036,262
Servicios de Instalación, Reparación, Mantenimiento y Conservación	1,966,800	502,795	2,469,595	709,194	709,194	1,760,401
Servicios de Comunicación Social y Publicidad.			0	0	0	0
Servicios de Traslado y Viáticos	2,350,250	-238,867	2,111,383	148,358	148,358	1,963,024
Servicios Oficiales			0			0
Otros Servicios Generales	2,352,842	-50,994	2,301,848	503,771	503,771	1,798,077
Transferencias, Asignaciones, Subsidios y Otras Ayudas	0	0	0	0	0	0
Transferencias Internas y Asignaciones al Sector Público			0			0
Transferencias al Resto del Sector Público			0			0
Subsidios y Subvenciones			0			0
Ayudas Sociales			0			0
Pensiones y Jubilaciones			0			0
Transferencias a Fideicomisos, Mandatos y Otros Análogos			0			0
Transferencias a la Seguridad Social			0			0
Donativos			0			0
Transferencias al Exterior			0			0
Bienes Muebles, Inmuebles e Intangibles	8,004,000	587,454	8,591,454	823,652	823,652	7,767,801
Mobiliario y Equipo de Administración	0	1,250,000	1,250,000	35,642	35,642	1,214,358
Mobiliario y Equipo Educativo y Recreativo	40,000	-17,049	22,951	14,267	14,267	8,684
Equipo e Instrumental Médico y de Laboratorio			0	0	0	0
Vehículos y Equipo de Transporte	3,700,000	-1,062,546	2,637,454	587,454	587,454	2,050,000
Equipo de Defensa y Seguridad			0	0	0	0
Maquinaria, Otros Equipos y Herramientas	0	507,049	507,049	186,289	186,289	320,760
Activos Biológicos			0			0
Bienes Inmuebles			0			0
Activos Intangibles	4,264,000	-90,000	4,174,000			4,174,000
Inversión Pública	0	0	0	0	0	0
Obra Pública en Bienes de Dominio Público			0			0
Obra Pública en Bienes Propios			0			0
Proyectos Productivos y Acciones de Fomento			0			0
Inversiones Financieras y Otras Provisiones	0	0	0	0	0	0
Inversiones Para el Fomento de Actividades Productivas.			0			0
Acciones y Participaciones de Capital			0			0

Ejercicio del Presupuesto por Capítulo del Gasto	Egresos Aprobado Anual (1)	Ampliaciones/ (Reducciones) (2)	Egresos Modificado Anual (3=1+2)	Egresos Devengado Acumulado (4)	Egresos Pagado Acumulado (5)	Subejercicio (6 = 3 - 4)
Compra de Títulos y Valores			0			0
Concesión de Préstamos			0			0
Inversiones en Fideicomisos, Mandatos y Otros Análogos			0			0
Otras Inversiones Financieras			0			0
Provisiones para Contingencias y Otras Erogaciones Especiales			0			0
Participaciones y Aportaciones	0	0	0	0	0	0
Participaciones			0			0
Aportaciones			0			0
Convenios			0			0
Deuda Pública	0	0	0	0	0	0
Amortización de la Deuda Pública			0			0
Intereses de la Deuda Pública			0			0
Comisiones de la Deuda Pública			0			0
Gastos de la Deuda Pública			0			0
Costo por Coberturas			0			0
Apoyos Financieros			0			0
Adeudos de Ejercicios Fiscales Anteriores (Adefas)			0	0		0
Total del Gasto	98,509,275	1,065,735	99,575,010	34,465,359	28,294,974	65,109,651

Elaboró
Yazmin Susseth Angulo Sandoval
Subdirectora de Contabilidad

Revisó
Julio César Morales Mercado
Director de Administración

Autorizó
David Fernando Soto Alday
Director General

Centro de Conciliación Laboral del Estado de Sonora

Estado Analítico del Ejercicio del Presupuesto de Egresos Detallado - LDF

Clasificación por Objeto del Gasto (Capítulo y Concepto)

Del 01 de Enero al 30 de Junio de 2023

(PESOS)

Concepto (c)	Egresos					Subejercicio (e)
	Aprobado (d)	Ampliaciones/ (Reducciones)	Modificado	Devengado	Pagado	
I. Gasto No Etiquetado (I=A+B+C+D+E+F+G+H+I)	98,509,275.00	1,065,735.03	99,575,010.03	34,465,358.88	28,294,973.62	65,109,651.15
A. Servicios Personales (A=a1+a2+a3+a4+a5+a6+a7)	73,951,012.00	-	73,951,012.00	28,657,355.91	22,486,970.62	45,293,656.09
a1) Remuneraciones al Personal de Carácter Permanente	32,672,608.00	-	32,672,608.00	18,903,474.88	18,872,112.33	13,769,133.12
a2) Remuneraciones al Personal de Carácter Transitorio	-	-	-	-	-	-
a3) Remuneraciones Adicionales y Especiales	19,870,216.00	-	19,870,216.00	3,614,858.29	3,614,858.29	16,255,357.71
a4) Seguridad Social	21,408,188.00	-	21,408,188.00	6,139,022.74	-	15,269,165.26
a5) Otras Prestaciones Sociales y Económicas	-	-	-	-	-	-
a6) Previsiones	-	-	-	-	-	-
a7) Pago de Estímulos a Servidores Públicos	-	-	-	-	-	-
B. Materiales y Suministros (B=b1+b2+b3+b4+b5+b6+b7+b8+b9)	5,401,213.00	-	5,401,213.00	2,973,928.95	2,973,928.95	2,427,284.05
b1) Materiales de Administración, Emisión de Documentos y Artículos Oficiales	4,727,551.00	794,203.40	3,933,347.60	2,225,971.88	2,225,971.88	1,707,375.72
b2) Alimentos y Utensilios	90,012.00	20,000.00	110,012.00	18,414.99	18,414.99	91,597.01
b3) Materias Primas y Materiales de Producción y Comercialización	-	-	-	-	-	-
b4) Materiales y Artículos de Construcción y de Reparación	-	53,803.40	53,803.40	51,862.62	51,862.62	1,940.78
b5) Productos Químicos, Farmacéuticos y de Laboratorio	-	-	-	-	-	-
b6) Combustibles, Lubricantes y Aditivos	508,800.00	730,000.00	1,238,800.00	656,934.27	656,934.27	581,865.73
b7) Vestuario, Blancos, Prendas de Protección y Artículos Deportivos	-	400.00	400.00	365.40	365.40	34.60
b8) Materiales y Suministros Para Seguridad	-	-	-	-	-	-
b9) Herramientas, Refacciones y Accesorios Menores	74,850.00	10,000.00	64,850.00	20,379.79	20,379.79	44,470.21
C. Servicios Generales (C=c1+c2+c3+c4+c5+c6+c7+c8+c9)	11,153,050.00	478,281.41	11,631,331.41	2,010,421.71	2,010,421.74	9,620,909.70
c1) Servicios Básicos	1,624,000.00	435,926.45	1,188,073.55	245,520.88	245,520.88	942,552.67
c2) Servicios de Arrendamiento	540,000.00	239,863.19	779,863.19	262,815.63	262,815.63	517,047.56
c3) Servicios Profesionales, Científicos, Técnicos y Otros Servicios	1,269,158.00	461,411.00	1,730,569.00	127,024.51	127,024.51	1,603,544.49
c4) Servicios Financieros, Bancarios y Comerciales	1,050,000.00	-	1,050,000.00	13,737.71	13,737.71	1,036,262.29
c5) Servicios de Instalación, Reparación, Mantenimiento y Conservación	1,966,800.00	502,795.00	2,469,595.00	709,194.17	709,194.17	1,760,400.83
c6) Servicios de Comunicación Social y Publicidad	-	-	-	-	-	-
c7) Servicios de Traslado y Viáticos	2,350,250.00	238,867.33	2,111,382.67	148,358.28	148,358.28	1,963,024.39
c8) Servicios Oficiales	-	-	-	-	-	-
c9) Otros Servicios Generales	2,352,842.00	50,994.00	2,301,848.00	503,770.53	503,770.56	1,798,077.47
D. Transferencias, Asignaciones, Subsidios y Otras Ayudas (D=d1+d2+d3+d4+d5+d6+d7+d8+d9)	-	-	-	-	-	-
d1) Transferencias Internas y Asignaciones al Sector Público	-	-	-	-	-	-
d2) Transferencias al Resto del Sector Público	-	-	-	-	-	-
d3) Subsidios y Subvenciones	-	-	-	-	-	-
d4) Ayudas Sociales	-	-	-	-	-	-
d5) Pensiones y Jubilaciones	-	-	-	-	-	-
d6) Transferencias a Fideicomisos, Mandatos y Otros Análogos	-	-	-	-	-	-
d7) Transferencias a la Seguridad Social	-	-	-	-	-	-
d8) Donativos	-	-	-	-	-	-
d9) Transferencias al Exterior	-	-	-	-	-	-
E. Bienes Muebles, Inmuebles e Intangibles (E=e1+e2+e3+e4+e5+e6+e7+e8+e9)	8,004,000.00	587,453.62	8,591,453.62	823,652.31	823,652.31	7,767,801.31
e1) Mobiliario y Equipo de Administración	-	1,250,000.00	1,250,000.00	-	-	1,250,000.00
e2) Mobiliario y Equipo Educativo y Recreativo	40,000.00	17,049.00	22,951.00	35,642.37	35,642.37	12,691.37
e3) Equipo e Instrumental Médico y de Laboratorio	-	-	-	14,266.84	14,266.84	14,266.84
e4) Vehículos y Equipo de Transporte	3,700,000.00	1,062,546.38	2,637,453.62	587,453.62	587,453.62	2,050,000.00
e5) Equipo de Defensa y Seguridad	-	-	-	-	-	-
e6) Maquinaria, Otros Equipos y Herramientas	-	507,049.00	507,049.00	186,289.48	186,289.48	320,759.52
e7) Activos Biológicos	-	-	-	-	-	-
e8) Bienes Inmuebles	-	-	-	-	-	-
e9) Activos Intangibles	4,264,000.00	90,000.00	4,174,000.00	-	-	4,174,000.00
F. Inversión Pública (F=f1+f2+f3)	-	-	-	-	-	-
f1) Obra Pública en Bienes de Dominio Público	-	-	-	-	-	-
f2) Obra Pública en Bienes Propios	-	-	-	-	-	-
f3) Proyectos Productivos y Acciones de Fomento	-	-	-	-	-	-
G. Inversiones Financieras y Otras Provisiones (G=g1+g2+g3+g4+g5+g6+g7)	-	-	-	-	-	-
g1) Inversiones Para el Fomento de Actividades Productivas	-	-	-	-	-	-
g2) Acciones y Participaciones de Capital	-	-	-	-	-	-
g3) Compra de Títulos y Valores	-	-	-	-	-	-
g4) Concesión de Préstamos	-	-	-	-	-	-
g5) Inversiones en Fideicomisos, Mandatos y Otros Análogos	-	-	-	-	-	-
Fideicomiso de Desastres Naturales (Informativo)	-	-	-	-	-	-
g6) Otras Inversiones Financieras	-	-	-	-	-	-
g7) Provisiones para Contingencias y Otras Erogaciones Especiales	-	-	-	-	-	-
H. Participaciones y Aportaciones (H=h1+h2+h3)	-	-	-	-	-	-
h1) Participaciones	-	-	-	-	-	-

Concepto (c)	Egresos					Subejercicio (e)
	Aprobado (d)	Ampliaciones/ (Reducciones)	Modificado	Devengado	Pagado	
h2) Aportaciones			-			-
h3) Convenios			-			-
I. Deuda Pública (I=I1+I2+I3+I4+I5+I6+I7)	-	-	-	-	-	-
(1) Amortización de la Deuda Pública			-			-
(2) Intereses de la Deuda Pública			-			-
(3) Comisiones de la Deuda Pública			-			-
(4) Gastos de la Deuda Pública			-			-
(5) Costo por Coberturas			-			-
(6) Apoyos Financieros			-			-
(7) Adeudos de Ejercicios Fiscales Anteriores (ADEFAS)			-			-
II. Gasto Etiquetado (II=A+B+C+D+E+F+G+H+I)	-	-	-	-	-	-
A. Servicios Personales (A=a1+a2+a3+a4+a5+a6+a7)	-	-	-	-	-	-
a1) Remuneraciones al Personal de Carácter Permanente			-			-
a2) Remuneraciones al Personal de Carácter Transitorio			-			-
a3) Remuneraciones Adicionales y Especiales			-			-
a4) Seguridad Social			-			-
a5) Otras Prestaciones Sociales y Económicas			-			-
a6) Previsiones			-			-
a7) Pago de Estímulos a Servidores Públicos			-			-
B. Materiales y Suministros (B=b1+b2+b3+b4+b5+b6+b7+b8+b9)	-	-	-	-	-	-
b1) Materiales de Administración, Emisión de Documentos y Artículos Oficiales			-			-
b2) Alimentos y Utensilios			-			-
b3) Materias Primas y Materiales de Producción y Comercialización			-			-
b4) Materiales y Artículos de Construcción y de Reparación			-			-
b5) Productos Químicos, Farmacéuticos y de Laboratorio			-			-
b6) Combustibles, Lubricantes y Aditivos			-			-
b7) Vestuario, Blancos, Prendas de Protección y Artículos Deportivos			-			-
b8) Materiales y Suministros Para Seguridad			-			-
b9) Herramientas, Refacciones y Accesorios Menores			-			-
C. Servicios Generales (C=c1+c2+c3+c4+c5+c6+c7+c8+c9)	-	-	-	-	-	-
c1) Servicios Básicos			-			-
c2) Servicios de Arrendamiento			-			-
c3) Servicios Profesionales, Científicos, Técnicos y Otros Servicios			-			-
c4) Servicios Financieros, Bancarios y Comerciales			-			-
c5) Servicios de Instalación, Reparación, Mantenimiento y Conservación			-			-
c6) Servicios de Comunicación Social y Publicidad			-			-
c7) Servicios de Traslado y Viáticos			-			-
c8) Servicios Oficiales			-			-
c9) Otros Servicios Generales			-			-
D. Transferencias, Asignaciones, Subsidios y Otras Ayudas (D=d1+d2+d3+d4+d5+d6+d7+d8+d9)	-	-	-	-	-	-
d1) Transferencias Internas y Asignaciones al Sector Público			-			-
d2) Transferencias al Resto del Sector Público			-			-
d3) Subsidios y Subvenciones			-			-
d4) Ayudas Sociales			-			-
d5) Pensiones y Jubilaciones			-			-
d6) Transferencias a Fideicomisos, Mandatos y Otros Análogos			-			-
d7) Transferencias a la Seguridad Social			-			-
d8) Donativos			-			-
d9) Transferencias al Exterior			-			-
E. Bienes Muebles, Inmuebles e Intangibles (E=e1+e2+e3+e4+e5+e6+e7+e8+e9)	-	-	-	-	-	-
e1) Mobiliario y Equipo de Administración			-			-
e2) Mobiliario y Equipo Educativo y Recreativo			-			-
e3) Equipo e Instrumental Médico y de Laboratorio			-			-
e4) Vehículos y Equipo de Transporte			-			-
e5) Equipo de Defensa y Seguridad			-			-
e6) Maquinaria, Otros Equipos y Herramientas			-			-
e7) Activos Biológicos			-			-
e8) Bienes Inmuebles			-			-
e9) Activos Intangibles			-			-
F. Inversión Pública (F=f1+f2+f3)	-	-	-	-	-	-
f1) Obra Pública en Bienes de Dominio Público			-			-
f2) Obra Pública en Bienes Propios			-			-
f3) Proyectos Productivos y Acciones de Fomento			-			-
G. Inversiones Financieras y Otras Provisiones (G=g1+g2+g3+g4+g5+g6+g7)	-	-	-	-	-	-
g1) Inversiones Para el Fomento de Actividades Productivas			-			-
g2) Acciones y Participaciones de Capital			-			-
g3) Compra de Títulos y Valores			-			-
g4) Concesión de Préstamos			-			-
g5) Inversiones en Fideicomisos, Mandatos y Otros Análogos			-			-
Fideicomiso de Desastres Naturales (Informativo)			-			-

Concepto (c)	Egresos					Subejercicio (e)
	Aprobado (d)	Ampliaciones/ (Reducciones)	Modificado	Devengado	Pagado	
g6) Otras Inversiones Financieras			-			-
g7) Provisiones para Contingencias y Otras Erogaciones Especiales			-			-
H. Participaciones y Aportaciones (H=h1+h2+h3)	-	-	-	-	-	-
h1) Participaciones			-			-
h2) Aportaciones			-			-
h3) Convenios			-			-
I. Deuda Pública (I=i1+i2+i3+i4+i5+i6+i7)	-	-	-	-	-	-
i1) Amortización de la Deuda Pública			-			-
i2) Intereses de la Deuda Pública			-			-
i3) Comisiones de la Deuda Pública			-			-
i4) Gastos de la Deuda Pública			-			-
i5) Costo por Coberturas			-			-
i6) Apoyos Financieros			-			-
i7) Adeudos de Ejercicios Fiscales Anteriores (ADEFAS)			-			-
III. Total de Egresos (III = I + II)	98,509,275.00	1,065,735.03	99,575,010.03	34,465,358.88	28,294,973.62	65,109,651.15

Elaboró
Yazmin Susseth Angulo Sandoval
Subdirectora de Contabilidad

Revisó
Julio César Morales Mercado
Director de Administración

Autorizó
David Fernando Soto Alday
Director General

Centro de Conciliación Laboral del Estado de Sonora
Estado Analítico del Ejercicio Presupuesto de Egresos
Clasificación Económica (por Tipo de Gasto)
Del 01 de Enero al 30 de Junio de 2023

Concepto	Egresos Aprobado Anual (1)	Ampliaciones/ (Reducciones) (2)	Egresos Modificado Anual (3=1+2)	Egresos Devengado Acumulado (4)	Egresos Pagado Acumulado (5)	Subejercicio (6 = 3 - 4)
Gasto Corriente	89,515,275	478,281	89,993,556	33,641,707	27,471,321	56,351,850
Gasto de Capital	8,994,000	587,454	9,581,454	823,652	823,652	8,757,801
Amortización del la Deuda y Disminución de Pasivos			0			0
Pensiones y Jubilaciones			0			0
Participaciones			0			0
Total del Gasto	98,509,275	1,065,735	99,575,010	34,465,359	28,294,974	65,109,651

"Bajo protesta de decir verdad declaramos que los Estados Financieros y sus Notas, son razonablemente correctos y son responsabilidad del emisor"

 Elaboró
 Yazmin Susseth Angulo Sandoval
 Subdirectora de Contabilidad

 Revisó
 Julio César Morales Mercado
 Director de Administración

 Autorizó
 David Fernando Soto Alday
 Director General

Centro de Conciliación Laboral del Estado de Sonora
Estado Analítico del Ejercicio Presupuesto de Egresos
Clasificación Administrativa (Por Unidad Administrativa)
Del 01 de Enero al 30 de Junio de 2023

Clasificación Administrativa (Por Unidad Administrativa)	Egresos Aprobado Anual (1)	Ampliaciones/ (Reducciones) (2)	Egresos Modificado Anual (3=1+2)	Egresos Devengado Acumulado (4)	Egresos Pagado Acumulado (5)	Subejercicio (6 = 3 - 4)
DIRECCION GENERAL	3,516,533	-300,000	3,216,533	1,274,110	1,042,795	1,942,423
DIRECCION DE CONCILIACION	19,539,468	-75,689	19,463,779	7,406,691	5,975,900	12,057,088
DIRECCION DE ORIENTACION Y NOTIFICACION	14,978,805	1,220,882	16,199,687	6,455,696	5,343,024	9,743,991
DELEGACION REGIONAL SAN LUIS RIO COLORADO	2,415,737	-87,400	2,328,337	1,006,276	816,917	1,322,061
DELEGACION REGIONAL PUERTO PEÑASCO	2,728,937	-173,200	2,555,737	978,289	826,421	1,577,448
DELEGACION REGIONAL NOGALES	4,229,740	-118,400	4,111,340	1,616,969	1,296,576	2,494,371
DELEGACION REGIONAL GUAYMAS	3,063,049	-80,400	2,982,649	1,329,836	1,076,779	1,652,813
DELEGACION REGIONAL CIUDAD OBREGON	4,548,940	-387,400	4,161,540	1,734,088	1,413,222	2,427,452
DELEGACION REGIONAL NAVOJOA	2,468,987	0	2,468,987	1,034,238	844,751	1,434,749
DIRECCION ADMINISTRATIVA	23,351,324	1,207,342	24,558,666	5,938,799	5,076,721	18,619,868
UNIDAD DE COMUNICACION SOCIAL	1,723,120	-15,000	1,708,120	624,357	504,088	1,083,764
DIRECCION JURIDICA Y DE TRANSPARENCIA	14,659,724	-125,000	14,534,724	5,066,013	4,077,779	9,468,711
ORGANO INTERNO DE CONTROL	1,284,911	0	1,284,911			1,284,911
Total del Gasto	98,509,275	1,065,735	99,575,010	34,465,359	28,294,974	65,109,651

"Bajo protesta de decir verdad declaramos que los Estados Financieros y sus Notas, son razonablemente correctos y son responsabilidad del emisor"

Elaboró
Yazmin Susseth Angulo Sandoval
Subdirectora de Contabilidad

Revisó
Julio César Morales Mercado
Director de Administración

Autorizó
David Fernando Soto Alday
Director General

Centro de Conciliación Laboral del Estado de Sonora

Estado Analítico del Ejercicio del Presupuesto de Egresos Detallado - LDF

Clasificación Administrativa

Del 01 de Enero al 30 de Junio de 2023

(PESOS)

Concepto (c)	Egresos					Subejercicio (e)
	Aprobado (d)	Ampliaciones/ (Reducciones)	Modificado	Devengado	Pagado	
I. Gasto No Etiquetado						
(I=A+B+C+D+E+F+G+H)	98,509,275.00	1,065,735.03	99,575,010.03	34,465,359.25	28,294,973.62	65,109,650.78
A. DIRECCION GENERAL	3,516,532.63	- 300,000.00	3,216,532.63	1,274,109.77	1,042,795.32	1,942,422.86
B. DIRECCION DE CONCILIACION	19,539,468.18	- 75,689.00	19,463,779.18	7,406,690.69	5,975,899.95	12,057,088.49
C. DIRECCION DE ORIENTACION Y NOTIFICACION	14,978,805.27	1,220,881.62	16,199,686.89	6,455,696.22	5,343,023.81	9,743,990.67
D. DELEGACION REGIONAL SAN LUIS RIO COLORADO	2,415,736.97	- 87,400.00	2,328,336.97	1,006,275.77	816,917.49	1,322,061.20
E. DELEGACION REGIONAL PUERTO PEÑASCO	2,728,936.97	- 173,200.00	2,555,736.97	978,288.53	826,421.18	1,577,448.44
F. DELEGACION REGIONAL NOGALES	4,229,739.86	- 118,400.00	4,111,339.86	1,616,968.94	1,296,575.87	2,494,370.92
G. DELEGACION REGIONAL GUAYMAS	3,063,049.29	- 80,400.00	2,982,649.29	1,329,836.00	1,076,779.27	1,652,813.29
H. DELEGACION REGIONAL CIUDAD OBREGON	4,548,939.91	- 387,400.00	4,161,539.91	1,734,087.69	1,413,221.96	2,427,452.22
I. DELEGACION REGIONAL NAVOJOA	2,468,986.97	-	2,468,986.97	1,034,237.67	844,750.70	1,434,749.30
J. DIRECCION ADMINISTRATIVA	23,351,324.02	1,207,342.41	24,558,666.43	5,938,798.76	5,076,720.78	18,619,867.67
K. UNIDAD DE COMUNICACION SOCIAL	1,723,120.25	- 15,000.00	1,708,120.25	624,356.53	504,087.92	1,083,763.72
L. DIRECCION JURIDICA Y DE TRANSPARENCIA	14,659,723.81	- 125,000.00	14,534,723.81	5,066,012.68	4,077,779.37	9,468,711.13
LL. ORGANO INTERNO DE CONTROL	1,284,910.87	-	1,284,910.87	-	-	1,284,910.87
II. Gasto Etiquetado						
(II=A+B+C+D+E+F+G+H)	-	-	-	-	-	-
A. Dependencia o Unidad Administrativa 1	-	-	-	-	-	-
B. Dependencia o Unidad Administrativa 2	-	-	-	-	-	-
C. Dependencia o Unidad Administrativa 3	-	-	-	-	-	-
D. Dependencia o Unidad Administrativa 4	-	-	-	-	-	-
III. Total de Egresos (III = I + II)	98,509,275.00	1,065,735.03	99,575,010.03	34,465,359.25	28,294,973.62	65,109,650.78

"Bajo protesta de decir verdad declaramos que los Estados Financieros y sus Notas, son razonablemente correctos y son responsabilidad del emisor"

Elaboró
Yazmin Susseth Angulo Sandoval
Subdirectora de Contabilidad

Revisó
Julio César Morales Mercado
Director de Administración

Autorizó
David Fernando Soto Alday
Director General

Centro de Conciliación Laboral del Estado de Sonora
Estado Analítico del Ejercicio Presupuesto de Egresos
Clasificación Administrativa (Por Poderes)
Del 01 de Enero al 30 de Junio de 2023

Clasificación Administrativa (Por Poderes)	Egresos Aprobado Anual (1)	Ampliaciones/ (Reducciones) (2)	Egresos Modificado Anual (3=1+2)	Egresos Devengado Acumulado (4)	Egresos Pagado Acumulado (5)	Subejercicio (6 = 3 - 4)
Poder Ejecutivo	98,509,275	1,065,735	99,575,010	34,465,359	28,294,974	65,109,651
Poder Legislativo			0			0
Poder Judicial			0			0
Órganos Autónomos			0			0
Total del Gasto	98,509,275	1,065,735	99,575,010	34,465,359	28,294,974	65,109,651

"Bajo protesta de decir verdad declaramos que los Estados Financieros y sus Notas, son razonablemente correctos y son responsabilidad del emisor"

 Elaboró
 Yazmin Susseth Angulo Sandoval
 Subdirectora de Contabilidad

 Revisó
 Julio César Morales Mercado
 Director de Administración

 Autorizó
 David Fernando Soto Alday
 Director General

Centro de Conciliación Laboral del Estado de Sonora
Estado Analítico del Ejercicio Presupuesto de Egresos
Clasificación Administrativa (Por Tipo de Organismos o Entidad Paraestatal)
Del 01 de Enero al 30 de Junio de 2023

Concepto	Egresos Aprobado Anual (1)	Ampliaciones/ (Reducciones) (2)	Egresos Modificado Anual (3=1+2)	Egresos Devengado Acumulado (4)	Egresos Pagado Acumulado (5)	Subejercicio (6 = 3 - 4)
Entidades Paraestatales y Fideicomisos No Empresariales y No Financieros			0			0
Instituciones Públicas de la Seguridad Social			0			0
Entidades Paraestatales Empresariales No Financieras con Participación Estatal Mayoritaria	98,509,275	1,065,735	99,575,010	34,465,359	28,294,974	65,109,651
Fideicomisos Empresariales No Financieros con Participación Estatal Mayoritaria			0			0
Entidades Paraestatales Empresariales Financieras Monetarias con Participación Estatal Mayoritaria			0			0
Entidades Paraestatales Empresariales Financieras No Monetarias con Participación Estatal Mayoritaria			0			0
Fideicomisos Financieros Públicos con Participación Estatal Mayoritaria			0			0
Total del Gasto	98,509,275	1,065,735	99,575,010	34,465,359	28,294,974	65,109,651

"Bajo protesta de decir verdad declaramos que los Estados Financieros y sus Notas, son razonablemente correctos y son responsabilidad del emisor"

Elaboró
Yazmin Susseth Angulo Sandoval
Subdirectora de Contabilidad

Revisó
Julio César Morales Mercado
Director de Administración

Autorizó
David Fernando Soto Alday
Director General

Centro de Conciliación Laboral del Estado de Sonora
Estado Analítico del Ejercicio Presupuesto de Egresos
Clasificación Funcional (Finalidad y Función)
Del 01 de Enero al 30 de Junio de 2023

Concepto	Egresos Aprobado Anual (1)	Ampliaciones/ (Reducciones) (2)	Egresos Modificado Anual (3=1+2)	Egresos Devengado Acumulado (4)	Egresos Pagado Acumulado (5)	Subejercicio (6 = 3 - 4)
Gobierno	13,727,483	-125,000	13,602,483	4,976,301	4,005,991	8,626,182
Legislación	13,727,483	-125,000	13,602,483	4,976,301	4,005,991	8,626,182
Justicia			0			0
Coordinación de la Política de Gobierno			0			0
Relaciones Exteriores			0			0
Asuntos Financieros y Hacendarios			0			0
Seguridad Nacional			0			0
Asuntos de Orden Público y Seguridad Interior			0			0
Otros Servicios Generales			0			0
Desarrollo Social	0	0	0	0	0	0
Protección Ambiental			0			0
Viviendas y Servicios a la Comunidad			0			0
Salud			0			0
Recreación, Cultura y Otras Manifestaciones Sociales			0			0
Educación			0			0
Protección Social			0			0
Otros Asuntos Sociales			0			0
Desarrollo Económico	84,781,792	1,190,735	85,972,527	29,489,058	24,288,982	56,483,469
Asuntos Económicos, Comerciales y Laborales en General	84,781,792	1,190,735	85,972,527	29,489,058	24,288,982	56,483,469
Agropecuaria, Silvicultura, Pesca y Caza			0			0
Combustibles y Energía			0			0
Minería, Manufacturas y Construcción			0			0
Transporte			0			0
Comunicaciones			0			0
Turismo			0			0
Ciencia, Tencología e Innovación			0			0
Otras Industrias y Otros Asuntos Económicos			0			0
Otras No Clasificadas en funciones anteriores	0	0	0	0	0	0
Transacciones de la Deuda Pública / Costo financiero de la Deuda	0	0	0	0	0	0
Transferencias, Participaciones y Aportaciones entre Diferentes Niveles y Órdenes de gobierno			0			0
Saneamiento del Sistema Financiero			0			0
Adeudos de ejercicios Fiscales Anteriores			0			0
Total del Gasto	98,509,275	1,065,735	99,575,010	34,465,359	28,294,974	65,109,651

"Bajo protesta de decir verdad declaramos que los Estados Financieros y sus Notas, son razonablemente correctos y son responsabilidad del emisor"

Elaboró
 Yazmin Susseth Angulo Sandoval
 Subdirectora de Contabilidad

Revisó
 Julio César Morales Mercado
 Director de Administración

Autorizó
 David Fernando Soto Alday
 Director General

Centro de Conciliación Laboral del Estado de Sonora

Estado Analítico del Ejercicio del Presupuesto de Egresos Detallado - LDF

Clasificación Funcional (Finalidad y Función)

Del 01 de Enero al 30 de Junio de 2023

(PESOS)

Concepto (c)	Egresos					Subejercicio (e)
	Aprobado (d)	Ampliaciones/ (Reducciones)	Modificado	Devengado	Pagado	
I. Gasto No Etiquetado (I=A+B+C+D)	98,509,275.00	1,065,735.03	99,575,010.03	34,465,358.88	28,294,973.62	65,109,651.15
A. Gobierno (A=a1+a2+a3+a4+a5+a6+a7+a8)	13,727,483.18	125,000.00	13,602,483.18	4,976,300.76	4,005,991.38	8,626,182.42
a1) Legislación	13,727,483.18	125,000.00	13,602,483.18	4,976,300.76	4,005,991.38	8,626,182.42
a2) Justicia			-			-
a3) Coordinación de la Política de Gobierno			-			-
a4) Relaciones Exteriores			-			-
a5) Asuntos Financieros y Hacendarios			-			-
a6) Seguridad Nacional			-			-
a7) Asuntos de Orden Público y de Seguridad Interior			-			-
a8) Otros Servicios Generales			-			-
B. Desarrollo Social (B=b1+b2+b3+b4+b5+b6+b7)	-	-	-	-	-	-
b1) Protección Ambiental			-			-
b2) Vivienda y Servicios a la Comunidad			-			-
b3) Salud			-			-
b4) Recreación, Cultura y Otras Manifestaciones Sociales			-			-
b5) Educación			-			-
b6) Protección Social			-			-
b7) Otros Asuntos Sociales			-			-
C. Desarrollo Económico (C=c1+c2+c3+c4+c5+c6+c7+c8+c9)	84,781,791.82	1,190,735.03	85,972,526.85	29,489,058.12	24,288,982.24	56,483,468.73
c1) Asuntos Económicos, Comerciales y Laborales en General	84,781,791.82	1,190,735.03	85,972,526.85	29,489,058.12	24,288,982.24	56,483,468.73
c2) Agropecuaria, Silvicultura, Pesca y Caza			-			-
c3) Combustibles y Energía			-			-
c4) Minería, Manufacturas y Construcción			-			-

Concepto (c)	Egresos					Subejercicio (e)
	Aprobado (d)	Ampliaciones/ (Reducciones)	Modificado	Devengado	Pagado	
c5) Transporte			-			-
c6) Comunicaciones			-			-
c7) Turismo			-			-
c8) Ciencia, Tecnología e Innovación			-			-
c9) Otras Industrias y Otros Asuntos Económicos			-			-
D. Otras No Clasificadas en Funciones Anteriores (D=d1+d2+d3+d4)	-	-	-	-	-	-
d1) Transacciones de la Deuda Publica / Costo Financiero de la Deuda			-			-
d2) Transferencias, Participaciones y Aportaciones Entre Diferentes Niveles y Ordenes de Gobierno			-			-
d3) Saneamiento del Sistema Financiero			-			-
d4) Adeudos de Ejercicios Fiscales Anteriores			-			-
II. Gasto Etiquetado (II=A+B+C+D)	-	-	-	-	-	-
A. Gobierno (A=a1+a2+a3+a4+a5+a6+a7+a8)	-	-	-	-	-	-
a1) Legislación			-			-
a2) Justicia			-			-
a3) Coordinación de la Política de Gobierno			-			-
a4) Relaciones Exteriores			-			-
a5) Asuntos Financieros y Hacendarios			-			-
a6) Seguridad Nacional			-			-
a7) Asuntos de Orden Público y de Seguridad Interior			-			-
a8) Otros Servicios Generales			-			-
B. Desarrollo Social (B=b1+b2+b3+b4+b5+b6+b7)	-	-	-	-	-	-
b1) Protección Ambiental			-			-
b2) Vivienda y Servicios a la Comunidad			-			-
b3) Salud			-			-
b4) Recreación, Cultura y Otras Manifestaciones Sociales			-			-
b5) Educación			-			-
b6) Protección Social			-			-
b7) Otros Asuntos Sociales			-			-

Concepto (c)	Egresos					Subejercicio (e)
	Aprobado (d)	Ampliaciones/ (Reducciones)	Modificado	Devengado	Pagado	
C. Desarrollo Económico (C=c1+c2+c3+c4+c5+c6+c7+c8+c9)	-	-	-	-	-	-
c1) Asuntos Económicos, Comerciales y Laborales en General			-			-
c2) Agropecuaria, Silvicultura, Pesca y Caza						-
c3) Combustibles y Energía			-			-
c4) Minería, Manufacturas y Construcción			-			-
c5) Transporte			-			-
c6) Comunicaciones			-			-
c7) Turismo			-			-
c8) Ciencia, Tecnología e Innovación			-			-
c9) Otras Industrias y Otros Asuntos Económicos			-			-
D. Otras No Clasificadas en Funciones Anteriores (D=d1+d2+d3+d4)	-	-	-	-	-	-
d1) Transacciones de la Deuda Pública / Costo Financiero de la Deuda	-		-			-
d2) Transferencias, Participaciones y Aportaciones Entre Diferentes Niveles y Ordenes de Gobierno	-		-			-
d3) Saneamiento del Sistema Financiero	-		-			-
d4) Adeudos de Ejercicios Fiscales Anteriores			-			-
III. Total de Egresos (III = I + II)	98,509,275.00	1,065,735.03	99,575,010.03	34,465,358.88	28,294,973.62	65,109,651.15

"Bajo protesta de decir verdad declaramos que los Estados Financieros y sus Notas, son razonablemente correctos y son responsabilidad del emisor"

Elaboró
Yazmin Susseth Angulo Sandoval
Subdirectora de Contabilidad

Revisó
Julio César Morales Mercado
Director de Administración

Autorizó
David Fernando Soto Alday
Director General

Ejercicio del Presupuesto por Partida / Descripción		Egresos Aprobado Anual (1)	Ampliaciones/ (Reducciones) (2)	Egresos Modificado Anual (3=1+2)	Egresos Devengado Acumulado (4)	Egresos Pagado Acumulado (5)	Subejercicio (6 = 3 - 4)	% Avance Anual (7= 4/3)
26000	Combustibles, lubricantes y aditivos	\$508,800.00	\$730,000.00	\$1,238,800.00	\$656,934.27	\$656,934.27	\$581,865.73	53.03%
26100	Combustibles, lubricantes y aditivos	\$508,800.00	\$730,000.00	\$1,238,800.00	\$656,934.27	\$656,934.27	\$581,865.73	53.03%
26101	Combustibles	\$508,800.00	\$730,000.00	\$1,238,800.00	\$656,934.27	\$656,934.27	\$581,865.73	53.03%
27000	Vestuario, Blancos, Prendas De Protección Y Artículos Deportivos	\$0.00	\$400.00	\$400.00	\$365.40	\$365.40	\$34.60	91.35%
27200	Prendas De Seguridad Y Protección Personal	\$0.00	\$400.00	\$400.00	\$365.40	\$365.40	\$34.60	91.35%
27201	Prendas De Seguridad Y Protección Personal	\$0.00	\$400.00	\$400.00	\$365.40	\$365.40	\$34.60	91.35%
29000	Herramientas, refacciones y accesorios menores	\$74,850.00	-\$8,038.00	\$66,812.00	\$20,379.79	\$20,379.79	\$46,432.21	30.50%
29100	Refacciones y accesorios menores de edificios	\$55,000.00	-\$13,000.00	\$42,000.00	\$5,608.60	\$5,608.60	\$36,391.40	13.35%
29101	Herramientas menores	\$55,000.00	-\$13,000.00	\$42,000.00	\$5,608.60	\$5,608.60	\$36,391.40	13.35%
29200	Refacciones y accesorios menores de edificios	\$0.00	\$3,000.00	\$3,000.00	\$1,099.00	\$1,099.00	\$1,901.00	36.63%
29201	Refacciones y accesorios menores de edificios	\$0.00	\$3,000.00	\$3,000.00	\$1,099.00	\$1,099.00	\$1,901.00	36.63%
29300	Refacciones y accesorios menores de edificios	\$0.00	\$0.00	\$0.00	\$0.00	\$0.00	\$0.00	0.00%
29301	Refacciones y accesorios menores de edificios	\$0.00	\$0.00	\$0.00	\$0.00	\$0.00	\$0.00	0.00%
29400	Refacciones y accesorios menores de edificios	\$19,850.00	\$0.00	\$19,850.00	\$13,672.19	\$13,672.19	\$6,177.81	68.88%
29401	Refacciones y accesorios menores de edificios	\$19,850.00	\$0.00	\$19,850.00	\$13,672.19	\$13,672.19	\$6,177.81	68.88%
29600	Refacciones y accesorios menores de equipos de transportes	\$0.00	\$1,962.00	\$1,962.00	\$0.00	\$0.00	\$1,962.00	0.00%
29601	Refacciones y accesorios menores de equipos de transportes	\$0.00	\$1,962.00	\$1,962.00	\$0.00	\$0.00	\$1,962.00	0.00%
30000	Servicios Generales	\$11,153,050.00	\$478,281.41	\$11,631,331.41	\$2,010,421.71	\$2,010,421.74	\$9,620,909.70	17.28%
31000	Servicios Básicos	\$1,624,000.00	-\$435,926.45	\$1,188,073.55	\$245,520.88	\$245,520.88	\$942,552.67	20.67%
31100	Energía Eléctrica	\$732,000.00	-\$11,247.02	\$720,752.98	\$153,453.92	\$153,453.92	\$567,299.06	21.29%
31101	Energía Eléctrica	\$732,000.00	-\$11,247.02	\$720,752.98	\$153,453.92	\$153,453.92	\$567,299.06	21.29%
31300	Agua	\$198,000.00	-\$79,200.00	\$118,800.00	\$13,567.65	\$13,567.65	\$105,232.35	11.42%
31301	Agua Potable	\$198,000.00	-\$79,200.00	\$118,800.00	\$13,567.65	\$13,567.65	\$105,232.35	11.42%
31400	Telefonía tradicional	\$216,000.00	-\$122,679.43	\$93,320.57	\$49,795.82	\$49,795.82	\$43,524.75	53.36%
31401	Telefonía tradicional	\$216,000.00	-\$122,679.43	\$93,320.57	\$49,795.82	\$49,795.82	\$43,524.75	53.36%
31500	Telefonía Celular	\$100,000.00	\$0.00	\$100,000.00	\$18,234.64	\$18,234.64	\$81,765.36	18.23%
31501	Telefonía Celular	\$100,000.00	\$0.00	\$100,000.00	\$18,234.64	\$18,234.64	\$81,765.36	18.23%
31700	Servicios de acceso de internet, rdes	\$252,000.00	-\$151,200.00	\$100,800.00	\$8,928.83	\$8,928.83	\$91,871.17	8.86%
31701	Servicios de acceso de internet, rdes	\$252,000.00	-\$151,200.00	\$100,800.00	\$8,928.83	\$8,928.83	\$91,871.17	8.86%
31800	Servicio Postales y telegráfos	\$126,000.00	-\$71,600.00	\$54,400.00	\$1,540.02	\$1,540.02	\$52,859.98	2.83%
31801	Servicio Postal	\$126,000.00	-\$71,600.00	\$54,400.00	\$1,540.02	\$1,540.02	\$52,859.98	2.83%
32000	Servicios de Arrendamiento	\$540,000.00	\$239,863.19	\$779,863.19	\$262,815.63	\$262,815.63	\$517,047.56	33.70%
32200	Arrendamiento de Edificios	\$540,000.00	\$167,896.45	\$707,896.45	\$228,988.71	\$228,988.71	\$478,907.74	32.35%
32201	Arrendamiento de Edificios	\$540,000.00	\$167,896.45	\$707,896.45	\$228,988.71	\$228,988.71	\$478,907.74	32.35%
32300	Arrendamiento De Mobiliario Y Equipo De Administración, Educacional	\$0.00	\$71,966.74	\$71,966.74	\$33,826.92	\$33,826.92	\$38,139.82	47.00%
32302	Arrendamiento De Equipo Y Bienes Informáticos	\$0.00	\$71,966.74	\$71,966.74	\$33,826.92	\$33,826.92	\$38,139.82	47.00%
32500	Arrendamiento de Equipo de transporte	\$0.00	\$0.00	\$0.00	\$0.00	\$0.00	\$0.00	0.00%
32501	Arrendamiento de Equipo de transporte	\$0.00	\$0.00	\$0.00	\$0.00	\$0.00	\$0.00	0.00%
32700	Arrendamiento de Activos Intangibles	\$0.00	\$0.00	\$0.00	\$0.00	\$0.00	\$0.00	0.00%
32701	Patentes regalías y Otros	\$0.00	\$0.00	\$0.00	\$0.00	\$0.00	\$0.00	0.00%
33000	Servicios profesionales, científicos, técnicos y otros servicios	\$1,269,158.00	\$461,411.00	\$1,730,569.00	\$127,024.51	\$127,024.51	\$1,603,544.49	7.34%
33100	Servicios profesionales, científicos, técnicos y otros servicios	\$0.00	\$105,000.00	\$105,000.00	\$4,571.98	\$4,571.98	\$100,428.02	4.35%
33101	Servicios legales de Contabilidad	\$0.00	\$105,000.00	\$105,000.00	\$4,571.98	\$4,571.98	\$100,428.02	4.35%
33200	Servicios de diseño, arquitectura, ingeniería y actividades	\$0.00	\$435,939.00	\$435,939.00	\$0.00	\$0.00	\$435,939.00	0.00%
33201	Servicios de diseño, arquitectura, ingeniería y actividades relacionadas	\$0.00	\$435,939.00	\$435,939.00	\$0.00	\$0.00	\$435,939.00	0.00%
33300	Servicios de Consultoría Administrativa	\$0.00	\$33,061.00	\$33,061.00	\$33,060.00	\$33,060.00	\$1.00	100.00%
33301	Servicios de Informática	\$0.00	\$33,061.00	\$33,061.00	\$33,060.00	\$33,060.00	\$1.00	100.00%
33400	Servicios de capacitación	\$1,190,000.00	-\$112,589.00	\$1,077,411.00	\$75,490.69	\$75,490.69	\$1,001,920.31	7.01%
33401	Servicios de capacitación	\$1,190,000.00	-\$112,589.00	\$1,077,411.00	\$75,490.69	\$75,490.69	\$1,001,920.31	7.01%
33600	Servicio de Apoyo administrativo, traducción	\$79,158.00	\$0.00	\$79,158.00	\$13,901.84	\$13,901.84	\$65,256.16	17.56%
33603	Impresiones y publicaciones oficiales	\$79,158.00	\$0.00	\$79,158.00	\$13,901.84	\$13,901.84	\$65,256.16	17.56%
33605	Licitaciones, Convenios Y Convocatorias	\$0.00	\$0.00	\$0.00	\$0.00	\$0.00	\$0.00	0.00%
33700	Servicios de protección y seguridad	\$0.00	\$0.00	\$0.00	\$0.00	\$0.00	\$0.00	0.00%
33701	Servicios de protección y seguridad	\$0.00	\$0.00	\$0.00	\$0.00	\$0.00	\$0.00	0.00%
34000	Servicios financieros, bancarios y comerciales	\$1,050,000.00	\$0.00	\$1,050,000.00	\$13,737.71	\$13,737.71	\$1,036,262.29	1.31%
34100	Servicios financieros y bancarios	\$35,000.00	\$0.00	\$35,000.00	\$9,887.94	\$9,887.94	\$25,112.06	28.25%
34101	Servicios financieros y bancarios	\$35,000.00	\$0.00	\$35,000.00	\$9,887.94	\$9,887.94	\$25,112.06	28.25%
34500	Seguro de Bienes patrimoniales	\$990,000.00	\$0.00	\$990,000.00	\$0.00	\$0.00	\$990,000.00	0.00%
34501	Seguros de Bienes	\$990,000.00	\$0.00	\$990,000.00	\$0.00	\$0.00	\$990,000.00	0.00%
34700	Fletes y maniobras	\$25,000.00	\$0.00	\$25,000.00	\$3,849.77	\$3,849.77	\$21,150.23	15.40%
34701	Fletes y maniobras	\$25,000.00	\$0.00	\$25,000.00	\$3,849.77	\$3,849.77	\$21,150.23	15.40%
34900	Servicios financieros, bancarios y comerciales integrales	\$0.00	\$0.00	\$0.00	\$0.00	\$0.00	\$0.00	0.00%
34901	Servicios financieros, bancarios y comerciales integrales	\$0.00	\$0.00	\$0.00	\$0.00	\$0.00	\$0.00	0.00%
35000	Servicios de instalación, reparación, mantenimiento y conservación	\$1,966,800.00	\$502,795.00	\$2,469,595.00	\$709,194.17	\$709,194.17	\$1,760,400.83	28.72%
35100	Conservación y mantenimiento menor de inmuebles	\$0.00	\$121,000.00	\$121,000.00	\$13,094.34	\$13,094.34	\$107,905.66	10.82%
35101	Mantenimiento y conservación de inmuebles	\$0.00	\$121,000.00	\$121,000.00	\$13,094.34	\$13,094.34	\$107,905.66	10.82%
35200	Instalación, reparación y mantenimiento de Mobiliario y equipo	\$0.00	\$0.00	\$0.00	\$0.00	\$0.00	\$0.00	0.00%
35201	Mantenimiento y conservación de mobiliario y equipo	\$0.00	\$0.00	\$0.00	\$0.00	\$0.00	\$0.00	0.00%
35300	Instalación, reparación y mantenimiento de equipo de cómputo y	\$44,800.00	\$323,200.00	\$368,000.00	\$251,455.03	\$251,455.03	\$116,544.97	68.33%
35301	Instalaciones	\$44,800.00	\$323,200.00	\$368,000.00	\$251,455.03	\$251,455.03	\$116,544.97	68.33%

Ejercicio del Presupuesto por Partida / Descripción		Egresos Aprobado Anual (1)	Ampliaciones/ (Reducciones) (2)	Egresos Modificado Anual (3=1+2)	Egresos Devengado Acumulado (4)	Egresos Pagado Acumulado (5)	Subejercicio (6 = 3 - 4)	% Avance Anual (7= 4/3)
35302	Mantenimiento y conservación de bienes informáticos	\$0.00	\$0.00	\$0.00	\$0.00	\$0.00	\$0.00	0.00%
35500	Reparacion Y Mantenimiento De Equipo De Transporte	\$442,000.00	-\$57,961.00	\$384,039.00	\$37,722.29	\$37,722.29	\$346,316.71	9.82%
35501	Mantenimiento Y Conservacion De Equipo De Transporte	\$442,000.00	-\$57,961.00	\$384,039.00	\$37,722.29	\$37,722.29	\$346,316.71	9.82%
35700	Instalación, reparación y mantenimiento de maquinaria	\$0.00	\$116,556.00	\$116,556.00	\$110,231.18	\$110,231.18	\$6,324.82	94.57%
35701	Mantenimiento y conservación de maquinaria	\$0.00	\$116,556.00	\$116,556.00	\$110,231.18	\$110,231.18	\$6,324.82	94.57%
35800	Servicios de limpieza y manejo de desechos	\$1,480,000.00	\$0.00	\$1,480,000.00	\$296,691.33	\$296,691.33	\$1,183,308.67	20.05%
35801	Servicios de limpieza y manejo de desechos	\$1,480,000.00	\$0.00	\$1,480,000.00	\$296,691.33	\$296,691.33	\$1,183,308.67	20.05%
37000	Servicios de traslado y viáticos	\$2,350,250.00	-\$238,867.33	\$2,111,382.67	\$148,358.28	\$148,358.28	\$1,963,024.39	7.03%
37100	Pasajes aéreos	\$40,000.00	-\$15,000.00	\$25,000.00	\$21,272.00	\$21,272.00	\$3,728.00	85.09%
37101	Pasajes Áreos Nacionales para Servidores Públicos en Mando del	\$40,000.00	-\$15,000.00	\$25,000.00	\$21,272.00	\$21,272.00	\$3,728.00	85.09%
37500	Viáticos en el país	\$2,016,000.00	-\$178,867.33	\$1,837,132.67	\$121,141.29	\$121,141.29	\$1,715,991.38	6.59%
37501	Viáticos en el país	\$980,000.00	-\$122,275.33	\$857,724.67	\$108,589.28	\$108,589.28	\$749,135.39	12.66%
37502	Gastos de camino	\$1,036,000.00	-\$56,592.00	\$979,408.00	\$12,552.01	\$12,552.01	\$966,855.99	1.28%
37800	Servicios integrales de traslado y viáticos	0.00	\$0.00	\$0.00	\$0.00	\$0.00	\$0.00	0.00%
37801	Servicios Integrales de traslado y viáticos	\$0.00	\$0.00	\$0.00	\$0.00	\$0.00	\$0.00	0.00%
37900	Otros servicios de traslado y hospedaje	\$294,250.00	-\$45,000.00	\$249,250.00	\$5,944.99	\$5,944.99	\$243,305.01	2.39%
37901	Cuotas	\$294,250.00	-\$45,000.00	\$249,250.00	\$5,944.99	\$5,944.99	\$243,305.01	2.39%
39000	Otros servicios Generales	\$2,352,842.00	-\$50,994.00	\$2,301,848.00	\$503,770.53	\$503,770.56	\$1,798,077.47	21.89%
39200	Impuestos y derechos	\$0.00	\$34,006.00	\$34,006.00	33906.00	\$ 33,906.00	\$100.00	99.71%
39201	Impuestos y derechos	\$0.00	\$33,606.00	\$33,606.00	\$33,554.00	\$33,554.00	\$52.00	99.85%
39202	Otros impuestos y derechos	\$0.00	\$400.00	\$400.00	\$352.00	\$352.00	\$48.00	88.00%
39500	Penas, Multas, Accesorios Y Actualizaciones	\$842.00	\$0.00	\$842.00	\$842.00	\$842.00	\$0.00	100.00%
39501	Penas, Multas, Accesorios Y Actualizaciones	\$842.00	\$0.00	\$842.00	\$842.00	\$842.00	\$0.00	100.00%
39800	Impuestos Sobre Nominas Y Otros Que Se Deriven De Una Relación	\$2,352,000.00	-\$85,000.00	\$2,267,000.00	\$469,022.53	\$469,022.56	\$1,797,977.47	20.69%
39801	Impuestos Sobre Nominas	\$2,352,000.00	-\$85,000.00	\$2,267,000.00	\$469,022.53	\$469,022.56	\$1,797,977.47	20.69%
39900	Otros servicios generales	\$0.00	0.00	\$0.00	0.00	0.00	\$0.00	0.00%
39907	Otros servicios	\$0.00	\$0.00	\$0.00	\$0.00	\$0.00	\$0.00	0.00%
50000	Bienes, Muebles, Inmuebles e Intangibles	\$8,004,000.00	\$587,453.62	\$8,591,453.62	\$823,652.31	\$823,652.31	\$7,767,801.31	9.59%
51000	Mobiliario y equipo de administración	0.00	\$1,250,000.00	\$1,250,000.00	\$35,642.37	\$35,642.37	\$1,214,357.63	2.85%
51100	Muebles de oficina y estantería	0.00	\$0.00	\$0.00	\$0.00	\$0.00	\$0.00	0.00%
51101	Mobiliario	\$0.00	\$0.00	\$0.00	\$0.00	\$0.00	\$0.00	0.00%
51500	Equipo de Cómputo y de Tecnologías de la Información	0.00	\$1,250,000.00	\$1,250,000.00	\$35,642.37	\$35,642.37	\$1,214,357.63	2.85%
51501	Bienes informáticos	\$0.00	\$1,250,000.00	\$1,250,000.00	\$35,642.37	\$35,642.37	\$1,214,357.63	2.85%
51900	Otros Mobiliarios y Equipos de Administración	0.00	\$0.00	\$0.00	0.00	0.00	\$0.00	0.00%
51901	Equipo de Administración	\$0.00	\$0.00	\$0.00	\$0.00	\$0.00	\$0.00	0.00%
52000	Mobiliario y Equipo Educativo y recreativo	\$40,000.00	-\$17,049.00	\$22,951.00	\$14,266.84	\$14,266.84	\$8,684.16	62.16%
52100	Equipos y Aparatos Audiovisuales	0.00	\$0.00	\$0.00	\$0.00	\$0.00	\$0.00	0.00%
52101	Equipos y Aparatos Audiovisuales	\$0.00	\$0.00	\$0.00	\$0.00	\$0.00	\$0.00	0.00%
52300	Cámaras Fotográficas y de Video	\$40,000.00	-\$17,049.00	\$22,951.00	\$14,266.84	\$14,266.84	\$8,684.16	62.16%
52301	Cámaras Fotográficas y de Video	\$40,000.00	-\$17,049.00	\$22,951.00	\$14,266.84	\$14,266.84	\$8,684.16	62.16%
54000	Vehículos y Equipo Transporte	\$3,700,000.00	-\$1,062,546.38	\$2,637,453.62	\$587,453.62	\$587,453.62	\$2,050,000.00	22.27%
54100	Vehiculos y Equipo Ttransporte	\$3,700,000.00	-\$1,062,546.38	\$2,637,453.62	587,453.62	\$ 587,453.62	\$2,050,000.00	22.27%
54101	Automóviles y camiones	\$3,700,000.00	-\$1,062,546.38	\$2,637,453.62	\$587,453.62	\$587,453.62	\$2,050,000.00	22.27%
56000	Maquinaria, Otros Equipos y Herramientas	\$0.00	\$507,049.00	\$507,049.00	\$186,289.48	\$186,289.48	\$320,759.52	36.74%
56200	Maquinaria y Equipo Industrial	\$0.00	\$0.00	\$0.00	\$0.00	\$0.00	\$0.00	0.00%
56201	Maquinaria y Equipo Industrial	\$0.00	\$0.00	\$0.00	\$0.00	\$0.00	\$0.00	0.00%
56400	Sistemas de Aire Acondicionado, Calefacción y de Refrigeración	\$0.00	\$360,000.00	\$360,000.00	179369.64	179369.64	\$180,630.36	49.82%
56401	Sistemas de Aire Acondicionado, Calefacción y de Refrigeración Industrial y	\$0.00	\$360,000.00	\$360,000.00	\$179,369.64	\$179,369.64	\$180,630.36	49.82%
56500	Equipo de Comunicación y Telecomunicaciones	\$0.00	\$142,178.00	\$142,178.00	\$2,049.00	\$2,049.00	\$140,129.00	1.44%
56501	Equipo de Comunicación y Telecomunicaciones	\$0.00	\$142,178.00	\$142,178.00	\$2,049.00	\$2,049.00	\$140,129.00	1.44%
56600	Equipos de Generación Eléctrica, Aparatos y Accesorios	\$0.00	\$0.00	\$0.00	0.00	0.00	\$0.00	0.00%
56601	Maquinaria y Equipo Eléctrico y Electrónico	\$0.00	\$0.00	\$0.00	\$0.00	\$0.00	\$0.00	0.00%
56700	Herramientas y maquinas-herramientacionadas	\$0.00	\$4,871.00	\$4,871.00	\$4,870.84	\$4,870.84	\$0.16	100.00%
56701	Herramienta	\$0.00	\$4,871.00	\$4,871.00	\$4,870.84	\$4,870.84	\$0.16	100.00%
56900	Otros Bienes Muebles	\$0.00	\$0.00	\$0.00	0.00	0.00	\$0.00	0.00%
56902	Otros Bienes Muebles	\$0.00	\$0.00	\$0.00	\$0.00	\$0.00	\$0.00	0.00%
59000	Activos Intangibles	\$4,264,000.00	-\$90,000.00	\$4,174,000.00	\$0.00	\$0.00	\$4,174,000.00	0.00%
59100	Software	\$4,004,000.00	\$10,000.00	\$4,014,000.00	\$0.00	\$0.00	\$4,014,000.00	0.00%
59101	Software	\$4,004,000.00	\$10,000.00	\$4,014,000.00	\$0.00	\$0.00	\$4,014,000.00	0.00%
59700	Licencias Informaticas e Intelectuales	\$260,000.00	-\$100,000.00	\$160,000.00	\$0.00	\$0.00	\$160,000.00	0.00%
59701	Licencias Informaticas e Intelectuales	\$260,000.00	-\$100,000.00	\$160,000.00	\$0.00	\$0.00	\$160,000.00	0.00%
Total del Gasto		\$98,509,275.00	\$1,065,735.03	\$99,575,010.03	\$34,465,358.88	\$28,294,973.62	\$65,109,651.15	34.61%

"Bajo protesta de decir verdad declaramos que los Estados Financieros y sus Notas, son razonablemente correctos y son responsabilidad del emisor"

Elaboró
Yazmin Susseth Angulo Sandoval
Subdirectora de Contabilidad

Revisó
Julio César Morales Mercado
Director de Administración

Autorizó
David Fernando Soto Alday
Director General

Centro de Conciliación Laboral del Estado de Sonora
Estado Analítico del Ejercicio de Presupuesto de Egresos- Detallado – LDF
(Clasificación de Servicios Personales por Categoría)
Del 01 de Enero al 30 de Junio de 2023
(PESOS)

Concepto (c)	Egresos					Subejercicio (e)
	Aprobado (d)	Ampliaciones/ (Reducciones)	Modificado	Devengado	Pagado	
I. Gasto No Etiquetado (I=A+B+C+D+E+F)	73,951,012.00	-	73,951,012.00	28,657,355.91	22,486,970.62	45,293,656.09
A. Personal Administrativo y de Servicio Público	73,951,012.00	-	73,951,012.00	28,657,355.91	22,486,970.62	45,293,656.09
B. Magisterio	-	-	-	-	-	-
C. Servicios de Salud (C=c1+c2)	-	-	-	-	-	-
c1) Personal Administrativo	-	-	-	-	-	-
c2) Personal Médico, Paramédico y afín	-	-	-	-	-	-
D. Seguridad Pública	-	-	-	-	-	-
E. Gastos asociados a la implementación de nuevas leyes federales o reformas a las mismas (E = e1 + e2)	-	-	-	-	-	-
e1) Nombre del Programa o Ley 1	-	-	-	-	-	-
e2) Nombre del Programa o Ley 2	-	-	-	-	-	-
F. Sentencias laborales definitivas	-	-	-	-	-	-
II. Gasto Etiquetado (II=A+B+C+D+E+F)	-	-	-	-	-	-
A. Personal Administrativo y de Servicio Público	-	-	-	-	-	-
B. Magisterio	-	-	-	-	-	-
C. Servicios de Salud (C=c1+c2)	-	-	-	-	-	-
c1) Personal Administrativo	-	-	-	-	-	-
c2) Personal Médico, Paramédico y afín	-	-	-	-	-	-
D. Seguridad Pública	-	-	-	-	-	-
E. Gastos asociados a la implementación de nuevas leyes federales o reformas a las mismas (E = e1 + e2)	-	-	-	-	-	-
e1) Nombre del Programa o Ley 1	-	-	-	-	-	-
e2) Nombre del Programa o Ley 2	-	-	-	-	-	-
F. Sentencias laborales definitivas	-	-	-	-	-	-
III. Total del Gasto en Servicios Personales (III = I + II)	73,951,012.00	-	73,951,012.00	28,657,355.91	22,486,970.62	45,293,656.09

Elaboró
Yazmin Susseth Angulo Sandoval
Subdirectora de Contabilidad

Revisó
Julio César Morales Mercado
Director de Administración

Autorizó
David Fernando Soto Alday
Director General

Centro de Conciliación Laboral del Estado de Sonora
Conciliación entre los Egresos Presupuestarios y los Gastos Contables
Al 30 de junio de 2023
(Pesos)

1. Total de Egresos Presupuestarios		34,465,358.88
--	--	----------------------

2. Menos Egresos Presupuestarios No Contables		823,652.31
Materias Primas y Materiales de Producción y Comercialización		
Materiales y Suministros		
Mobiliario y Equipo de Administración	35,642.37	
Mobiliario y Equipo Educacional y Recreativo	14,266.84	
Equipo e Instrumental Médico y de Laboratorio		
Vehículos y Equipo de Transporte	587,453.62	
Equipo de Defensa y Seguridad		
Maquinaria, Otros Equipos y Herramientas	186,289.48	
Archivos Biológicos		
Bienes Inmuebles		
Activos Intangibles		
Obra Pública en Bienes de Dominio Público		
Obra Pública en Bienes Propios		
Acciones y Participaciones de Capital		
Compra de Títulos y Valores		
Concesión de Préstamos		
Inversiones en Fideicomisos, Mandatos y Otros Análogos		
Provisiones para Contingencias y Otras Erogaciones Especiales		
Armonización de la Deuda Pública		
Adeudos de Ejercicios Fiscales Anteriores (ADEFAS)		
Otros Egresos Presupuestales No Contables		

3. Más Gastos Contables No Presupuestarios		7,264,983.55
Estimaciones, Depreciaciones, Deterioros, Obsolescencia y Amortizaciones	7,264,983.55	
Provisiones		
Disminución de Inventarios		
Otros Gastos		
Inversión Pública no Capitalizable		
Materiales y Suministros		
Otros Gastos Contables No Presupuestales		
4. Total de Gasto Contable (4= 1 - 2 + 3)		40,906,690.12

"Bajo protesta de decir verdad declaramos que los Estados Financieros y sus Notas, son razonablemente correctos y son responsabilidad del emisor"

Elaboró
Yazmin Susseth Angulo Sandoval
Subdirectora de Contabilidad

Revisó
Julio César Morales Mercado
Director de Administración

Autorizó
David Fernando Soto Alday
Director General

Centro de Conciliación Laboral del Estado de Sonora
Endeudamiento Neto
 Del 01 de Enero al 30 de Junio de 2023
 (pesos)

Identificación del crédito o Instrumento	Contratación / Colocación	Amortización	Endeudamiento Neto
	A	B	C=A-B
Créditos Bancarios			
1			
2			
3			
4			
5			
6			
7			
8			
9			
10			
Total Créditos Bancarios	0.00	0.00	0.00
Otros Instrumentos de Deuda			
1			
2			
3			
4			
5			
6			
7			
8			
9			
10			
Total Otros Instrumentos de Deuda	0.00	0.00	0.00
TOTAL	0.00	0.00	0.00

"Bajo protesta de decir verdad declaramos que los Estados Financieros y sus Notas, son razonablemente correctos y son responsabilidad del emisor"

 Elaboró
 Yazmin Susseth Angulo Sandoval
 Subdirectora de Contabilidad

 Revisó
 Julio César Morales Mercado
 Director de Administración

 Autorizó
 David Fernando Soto Alday
 Director General

Centro de Conciliación Laboral del Estado de Sonora
Intereses de la Deuda
Del 01 de Enero al 30 de Junio de 2023

Identificación del crédito o Instrumento	Devengado	Pagado
Créditos Bancarios		
1		
2		
3		
4		
5	NADA QUE INFORMAR EN ESTE APARTADO	
6		
7		
8		
9		
10		
Total de Interéses Créditos Bancarios	0.00	0.00
Otros Instrumentos de Deuda		
1		
2		
3		
4		
5		
6		
7		
8		
9		
10		
Total Intereses Otros Instrumentos de Deuda	0.00	0.00
TOTAL	0.00	0.00

"Bajo protesta de decir verdad declaramos que los Estados Financieros y sus Notas, son razonablemente correctos y son responsabilidad del emisor"

 Elaboró
 Yazmin Susseth Angulo Sandoval
 Subdirectora de Contabilidad

 Revisó
 Julio César Morales Mercado
 Director de Administración

 Autorizó
 David Fernando Soto Alday
 Director General

Centro de Conciliación Laboral del Estado de Sonora
Gasto Por Categoría Programática
Del 01 de Enero al 30 de Junio de 2023

(PESOS)

Concepto	Egresos Aprobado Anual (1)	Ampliaciones/ (Reducciones) (2)	Egresos Modificado Anual (3=1+2)	Egresos Devengado Anual (4)	Egresos Pagado Anual (5)	Subejercicio (6 = 3 - 4)
Programas						
Subsidios: Sector Social y Privado o Estados y Municipios	0	0	0	0	0	0
Sujetos a Reglas de Operación			0			0
Otros Subsidios			0			0
Desempeño de las Funciones:	98,509,275	1,065,735	99,575,010	34,465,359	28,294,974	65,109,651
Prestación de Servicios Públicos	98,509,275	1,065,735	99,575,010	34,465,359	28,294,974	65,109,651
Provisión de Bienes Públicos			0			0
Planeación, Seguimiento y Evaluación de Políticas Públicas			0			0
Promoción y Fomento			0			0
Regulación y Supervisión			0			0
Funciones de las Fuerzas Armadas (Únicamente el Gobierno Federal)			0			0
Específicos			0			0
Proyectos de Inversión			0			0
Administrativos y de Apoyos	0	0	0	0	0	0
Apoyo al Proceso Presupuestario y para Mejorar la Eficiencia Institucional			0			0
Apoyo a la Función Pública y al Mejoramiento de la Gestión			0			0
Operaciones Ajenas			0			0
Compromisos	0	0	0	0	0	0
Obligaciones de Cumplimiento de Resolución Jurisdiccional			0			0
Desastres Naturales			0			0
Obligaciones	0	0	0	0	0	0
Pensiones y Jubilaciones			0			0
Aportaciones a la Seguridad Social			0			0
Aportaciones a Fondos de Estabilización			0			0
Aportaciones a Fondos de Inversión y Reestructura de Pensiones			0			0
Programas de gasto Federalizado (Gobierno Federal)	0	0	0	0	0	0
Gasto Federalizado			0			0
Participaciones a Entidades Federativas y Municipios			0			0
Costo Financiero, Deuda o Apoyo a Deudores y Ahorradores de la Banca			0			0
Adeudos de Ejercicios Fiscales Anteriores			0			0
Total del Gasto	98,509,275	1,065,735	99,575,010	34,465,359	28,294,974	65,109,651

"Bajo protesta de decir verdad declaramos que los Estados Financieros y sus Notas, son razonablemente correctos y son responsabilidad del emisor"

Elaboró
Yazmin Susseth Angulo Sandoval
Subdirectora de Contabilidad

Revisó
Julio César Morales Mercado
Director de Administración

Autorizó
David Fernando Soto Alday
Director General

Centro de Conciliación Laboral del Estado de Sonora
Gastos por proyectos de Inversión
Del 01 de Enero al 30 de Junio de 2023

GASTO DE INVERSION EJERCIDO:		
NOMBRE DEL PROYECTO	MONTO EROGADO	ORIGEN DEL RECURSO*
046 Atención a servicios jurídicos	\$ 4,005,991.38	Subsidio Estatal
095 Coordinación y dirección	\$ 1,042,795.32	Subsidio Estatal
280 Control y vigilancia	\$ -	Subsidio Estatal
287 Coordinación administrativa	\$ 5,580,808.70	Subsidio Estatal
433 Transparencia y acceso a la información	\$ 71,787.99	Subsidio Estatal
554 Conciliación de controversias constitucionales	\$ 17,593,590.23	Subsidio Estatal

* Se deberán informar con todas las fuentes del recurso.

Ya sean obras con Recurso Federal, Recurso Estatal e Ingresos Propios del ente Público.

"Bajo protesta de decir verdad declaramos que los Estados Financieros y sus Notas, son razonablemente correctos y son responsabilidad del emisor"

 Elaboró
 Yazmin Susseth Angulo Sandoval
 Subdirectora de Contabilidad

 Revisó
 Julio César Morales Mercado
 Director de Administración

 Autorizó
 David Fernando Soto Alday
 Director General



GOBIERNO DEL ESTADO DE SONORA

ETCA-III-04

TRIMESTRE:
SEGUNDO

INFORME DE AVANCE PROGRAMÁTICO 2023
PROGRAMA OPERATIVO ANUAL

Gobierno del
Estado de Sonora

CLAVE	NOMBRE DEL INDICADOR	UNI. MEDIDA	TIPO META	VAL. ACUM.	DATOS	PROGRAMADO ORIGINAL					MODIFICADO					REALIZADO				% DE AVANCE TRIMESTRAL
						PRIMERO	SEGUNDO	TERCERO	CUARTO	ANUAL	PRIMERO	SEGUNDO	TERCERO	CUARTO	ANUAL	PRIMERO	SEGUNDO	TERCERO	CUARTO	

DEPENDENCIA / ENTIDAD 09 CENTRO DE CONCILIACIÓN LABORAL DEL ESTADO DE SONORA

UNIDAD ADMINISTRATIVA 001 DIRECCIÓN GENERAL

E103E22	RESOLUCIÓN DE CONFLICTOS Y CONTROVERSIAS EN MATERIA LABORAL																			
095	DIRECCIÓN Y COORDINACIÓN																			
	PROFECIONALIZAR CONCILIADORES PARA EL MEJOR EJERCICIO DE SUS FUNCIONES	CURSO	P	NO	MET	0.00%	0.00%	0.00%	0.00%	0.00%	100%	100%	100%	100%	100%	100%	100%	0.00%	0.00%	100.00%
					NUM	0.00	0.00	0.00	0.00	0.00	2.00	3.00	3.00	2.00	2.00	2.00	3.00	0.00	0.00	
					DEN	0.00	0.00	0.00	0.00	0.00	2.00	3.00	3.00	2.00	2.00	2.00	3.00	0.00	0.00	
EVALUACIÓN CUALITATIVA																				
SE CONTÓ CON LA APLICACIÓN DE TRES CURSOS DE CAPACITACIÓN PARA CONCILIADORES																				

UNIDAD ADMINISTRATIVA 002 DIRECCIÓN DE CONCILIACIÓN

554	CONCILIACIÓN DE CONTROVERSIAS LABORALES																			
	ÍNDICE DE ESTABILIDAD LABORAL	HUELGA	P	NO	MET	100%	100%	100%	100%	100%	0.00%	0.00%	0.00%	0.00%	0.00%	0.00%	0.00%	0.00%	0.00%	0.00%
					NUM	25.00	25.00	25.00	25.00	25.00	0.00	0.00	0.00	0.00	0.00	0.00	0.00	0.00	0.00	
					DEN	25.00	25.00	25.00	25.00	25.00	0.00	0.00	0.00	0.00	0.00	0.00	0.00	0.00	0.00	
EVALUACIÓN CUALITATIVA																				
EN EL SEGUNDO TRIMESTRE DEL EJERCICIO EN CURSO NO SE PRESENTARON EMPLAZAMIENTOS A HUELGA																				

	PROFESIONALIZACIÓN DE CONCILIADORES	CURSO	P	NO	MET	100%	100%	100%	100%	100%	100%	100%	100%	100%	100%	200%	300%	0.00%	0.00%	300.00%
					NUM	1.00	1.00	1.00	1.00	1.00	1.00	1.00	1.00	1.00	1.00	2.00	3.00	0.00	0.00	
					DEN	1.00	1.00	1.00	1.00	1.00	1.00	1.00	1.00	1.00	1.00	1.00	1.00	0.00	0.00	
EVALUACIÓN CUALITATIVA																				
SE APLICARON TRES CURSOS DE CAPACITACIÓN PARA CONCILIADORES																				

	ATENCIÓN DE CONFLICTOS LABORALES	ATENCIÓN	P	SI	MET	100%	100%	100%	100%	100.00%	100%	100%	100%	100%	100.00%	40.92%	180.04%	0.00%	0.00%	180.04%
					NUM	250.00	250.00	250.00	250.00	1000.00	5000.00	5000.00	5000.00	6000.00	21000.00	2046.00	9002.00	0.00	0.00	
					DEN	250.00	250.00	250.00	250.00	1000.00	5000.00	5000.00	5000.00	6000.00	21000.00	5000.00	5000.00	0.00	0.00	
EVALUACIÓN CUALITATIVA																				
SE HAN RECIBIDO UN TOTAL DE 9,002 EN LO QUE COMPRENDE LAS FECHAS CORRESPONDIENTES AL SEGUNDO TRIMESTRE																				

	CONCILIACIÓN DE CONTROVERSIAS LABORALES	SOLICITUD	A	SI	MET	0.00	0.00	0.00	0.00	0.00	7500.00	7500.00	7500.00	9500.00	32000.00	6015.00	6519.00	0.00	0.00	100.00%
					NUM	0.00	0.00	0.00	0.00	0.00	7500.00	7500.00	7500.00	9500.00	32000.00	6015.00	6519.00	0.00	0.00	
					DEN															
EVALUACIÓN CUALITATIVA																				
SE CUENTA CON QUE FUERON ATENDIDAS UN TOTAL DE 6,519 RATIFICACIONES DE TERMINACIÓN LABORAL POR MUTUO ACUERDO.																				

UNIDAD ADMINISTRATIVA 003 DIRECCIÓN DE ORIENTACIÓN Y NOTIFICACIÓN

	ATENCIÓN DE ASESORÍAS SOLICITADAS POR MUJERES	ASESORÍA	A	SI	MET	0.00	0.00	0.00	0.00	0.00	30.00	30.00	30.00	30.00	120.00	98.00	323.00	0.00	0.00	100.00%
					NUM	0.00	0.00	0.00	0.00	0.00	30.00	30.00	30.00	30.00	120.00	98.00	323.00	0.00	0.00	
					DEN															
EVALUACIÓN CUALITATIVA																				
EN EL SEGUNDO TRIMESTRE DEL EJERCICIO EN CURSO SE ATENDIERON UN TOTAL DE 323 ASESORÍAS A MUJERES DE LAS TRABAJADORAS Y EMPLEADORAS QUE HAN ACUDIDO AL CENTRO DE CONCILIACIÓN LABORAL DEL ESTADO DE SONORA SEDE HMO																				



GOBIERNO DEL ESTADO DE SONORA

ETCA-III-04

TRIMESTRE:
SEGUNDO

Gobierno del
Estado de Sonora

INFORME DE AVANCE PROGRAMÁTICO 2023
PROGRAMA OPERATIVO ANUAL

CLAVE	NOMBRE DEL INDICADOR	UNI. MEDIDA	TIPO META	VAL. ACUM.	DATOS	PROGRAMADO ORIGINAL					MODIFICADO					REALIZADO				% DE AVANCE TRIMESTRAL
						PRIMERO	SEGUNDO	TERCERO	CUARTO	ANUAL	PRIMERO	SEGUNDO	TERCERO	CUARTO	ANUAL	PRIMERO	SEGUNDO	TERCERO	CUARTO	

DEPENDENCIA / ENTIDAD 09 CENTRO DE CONCILIACIÓN LABORAL DEL ESTADO DE SONORA

	SOLICITUDES DE AUDIENCIA DE CONCILIACIÓN	SOLICITUD	A	NO	MET	0.00	0.00	0.00	0.00	0.00	750.00	750.00	750.00	750.00	750.00	1459.00	1604.00	0.00	0.00	100.00%
					NUM	0.00	0.00	0.00	0.00	0.00	750.00	750.00	750.00	750.00	750.00	1459.00	1604.00	0.00	0.00	
					DEN															

EVALUACIÓN CUALITATIVA

EN EL PERIODO DEL SEGUNDO TRIMESTRE DEL EJERCICIO EN CURSO SE OBTUVIERON UN TOTAL DE 1604 ASUNTOS ARCHIVADOS

UNIDAD ADMINISTRATIVA 004 DELEGACIÓN REGIONAL SAN LUIS RIO COLORADO

	INDICE DE ESTABILIDAD LABORAL	HUELGA	P	NO	MET	100%	100%	100%	100%	100%	0.00%	0.00%	0.00%	0.00%	0.00%	0.00%	0.00%	0.00%	0.00%	0.00%	
					NUM	25.00	25.00	25.00	25.00	25.00	0.00	0.00	0.00	0.00	0.00	0.00	0.00	0.00	0.00		0.00
					DEN	25.00	25.00	25.00	25.00	25.00	0.00	0.00	0.00	0.00	0.00	0.00	0.00	0.00	0.00		0.00

EVALUACIÓN CUALITATIVA

EN EL SEGUNDO TRIMESTRE DEL EJERCICIO EN CURSO NO SE PRESENTARON EMPLAZAMIENTOS A HUELGA

	PROFECIONALIZACION DE CONCILIADORES	CURSO	P	NO	MET	100%	100%	100%	100%	100%	100%	100%	100%	100%	100%	300%	0.00%	0.00%	300.00%
					NUM	1.00	1.00	1.00	1.00	1.00	1.00	1.00	1.00	1.00	2.00	3.00	0.00	0.00	
					DEN	1.00	1.00	1.00	1.00	1.00	1.00	1.00	1.00	1.00	2.00	1.00	0.00	0.00	

EVALUACIÓN CUALITATIVA

EN EL PERIODO DEL SEGUNDO TRIMESTRE DEL EJERCICIO EN CURSO SE LLEVARON A CABO UN TOTAL DE 3 CAPACITACIONES PARA CONCILIADORES

	ATENCIÓN DE CONFLICTOS LABORALES	ATENCIÓN	A	SI	MET	0.00	0.00	0.00	0.00	0.00	200.00	200.00	200.00	400.00	1000.00	374.00	289.00	0.00	0.00	100.00%
					NUM	0.00	0.00	0.00	0.00	0.00	200.00	200.00	200.00	400.00	1000.00	374.00	289.00	0.00	0.00	
					DEN															

EVALUACIÓN CUALITATIVA

EN EL SEGUNDO TRIMESTRE DEL EJERCICIO EN CURSO EL NUMERO DE ASUNTOS RECIBIDOS EN ATENCIÓN DE CONFLICTOS LABORALES FUE DE 289 EN LA DELEGACIÓN DE SAN LUIS RIO COLORADO

UNIDAD ADMINISTRATIVA 005 DELEGACIÓN REGIONAL PUERTO PEÑASCO

	INDICE DE ESTABILIDAD LABORAL	HUELGA	P	NO	MET	100%	100%	100%	100%	100%	0.00%	0.00%	0.00%	0.00%	0.00%	0.00%	0.00%	0.00%	0.00%	
					NUM	25.00	25.00	25.00	25.00	25.00	0.00	0.00	0.00	0.00	0.00	0.00	0.00	0.00		0.00
					DEN	25.00	25.00	25.00	25.00	25.00	0.00	0.00	0.00	0.00	0.00	0.00	0.00	0.00		

EVALUACIÓN CUALITATIVA

EN EL SEGUNDO TRIMESTRE DEL EJERCICIO EN CURSO NO SE PRESENTARON EMPLAZAMIENTOS A HUELGA

	ATENCIÓN DE CONFLICTOS LABORALES.	ATENCIÓN	P	SI	MET	100%	100%	100%	100%	100.00%	100%	100%	100%	100.00%	269%	218%	0.00%	0.00%	218.00%	
					NUM	250.00	250.00	250.00	250.00	1000.00	100.00	100.00	100.00	300.00	600.00	269.00	218.00	0.00		0.00
					DEN	250.00	250.00	250.00	250.00	1000.00	100.00	100.00	100.00	300.00	600.00	100.00	100.00	0.00		0.00

EVALUACIÓN CUALITATIVA

EN EL SEGUNDO TRIMESTRE DEL EJERCICIO EN CURSO EL NUMERO DE ASUNTOS RECIBIDOS EN ATENCIÓN DE CONFLICTOS LABORALES FUE DE 218 EN LA DELEGACIÓN DE PUERTO PEÑASCO

	PROFESIONALIZACIÓN DE CONCILIADORES	CURSO	P	NO	MET	100%	100%	100%	100%	100%	100%	100%	100%	100%	100%	300%	0.00%	0.00%	300.00%
					NUM	1.00	1.00	1.00	1.00	1.00	1.00	1.00	1.00	1.00	2.00	3.00	0.00	0.00	
					DEN	1.00	1.00	1.00	1.00	1.00	1.00	1.00	1.00	1.00	2.00	1.00	0.00	0.00	

EVALUACIÓN CUALITATIVA

EN EL PERIODO DEL SEGUNDO TRIMESTRE DEL EJERCICIO EN CURSO SE LLEVARON A CABO UN TOTAL DE 3 CAPACITACIONES PARA CONCILIADORES



GOBIERNO DEL ESTADO DE SONORA

ETCA-III-04

TRIMESTRE:
SEGUNDO

Gobierno del
Estado de Sonora

INFORME DE AVANCE PROGRAMÁTICO 2023
PROGRAMA OPERATIVO ANUAL

CLAVE	NOMBRE DEL INDICADOR	UNI. MEDIDA	TIPO META	VAL. ACUM.	DATOS	PROGRAMADO ORIGINAL					MODIFICADO					REALIZADO				% DE AVANCE TRIMESTRAL
						PRIMERO	SEGUNDO	TERCERO	CUARTO	ANUAL	PRIMERO	SEGUNDO	TERCERO	CUARTO	ANUAL	PRIMERO	SEGUNDO	TERCERO	CUARTO	

DEPENDENCIA / ENTIDAD 09 CENTRO DE CONCILIACIÓN LABORAL DEL ESTADO DE SONORA

UNIDAD ADMINISTRATIVA 006 DELEGACIÓN REGIONAL NOGALES

	ÍNDICE DE ESTABILIDAD LABORAL	HUELGA	P	NO	MET	100%	100%	100%	100%	100%	0.00%	0.00%	0.00%	0.00%	0.00%	0.00%	0.00%	0.00%	0.00%	0.00%	
					NUM	25.00	25.00	25.00	25.00	25.00	0.00	0.00	0.00	0.00	0.00	0.00	0.00	0.00	0.00		0.00
					DEN	25.00	25.00	25.00	25.00	25.00	0.00	0.00	0.00	0.00	0.00	0.00	0.00	0.00	0.00		0.00

EVALUACIÓN CUALITATIVA

EN EL SEGUNDO TRIMESTRE DEL EJERCICIO EN CURSO NO SE PRESENTARON EMPLAZAMIENTOS A HUELGA

	ATENCIÓN DE CONFLICTOS LABORALES	ATENCIÓN	P	SI	MET	100%	100%	100%	100%	100.00%	100%	100%	100%	100%	100.00%	195.11%	216%	0.00%	0.00%	216.00%
					NUM	250.00	250.00	250.00	250.00	1000.00	450.00	450.00	450.00	650.00	2000.00	195.11%	216%	0.00	0.00	
					DEN	250.00	250.00	250.00	250.00	1000.00	450.00	450.00	450.00	650.00	2000.00	450.00	450.00	0.00	0.00	

EVALUACIÓN CUALITATIVA

EN EL SEGUNDO TRIMESTRE DEL EJERCICIO EN CURSO EL NUMERO DE ASUNTOS RECIBIDOS EN ATENCIÓN DE CONFLICTOS LABORALES FUE DE 972 EN LA DELEGACIÓN DE NOGALES

	PROFESIONALIZACIÓN DE CONCILIADORES	CURSO	P	NO	MET	100%	100%	100%	100%	100%	100%	100%	100%	100%	200%	300%	0.00%	0.00%	300.00%	
					NUM	1.00	1.00	1.00	1.00	1.00	1.00	1.00	1.00	1.00	1.00	2.00	3.00	0.00		0.00
					DEN	1.00	1.00	1.00	1.00	1.00	1.00	1.00	1.00	1.00	1.00	1.00	1.00	0.00		0.00

EVALUACIÓN CUALITATIVA

EN EL PERIODO DEL SEGUNDO TRIMESTRE DEL EJERCICIO EN CURSO SE LLEVARON A CABO UN TOTAL DE 3 CAPACITACIONES PARA CONCILIADORES

UNIDAD ADMINISTRATIVA 007 DELEGACIÓN REGIONAL GUAYMAS

	ÍNDICE DE ESTABILIDAD LABORAL	HUELGA	P	NO	MET	100%	100%	100%	100%	100%	0.00%	0.00%	0.00%	0.00%	0.00%	0.00%	0.00%	0.00%	0.00%	
					NUM	25.00	25.00	25.00	25.00	25.00	0.00	0.00	0.00	0.00	0.00	0.00	0.00	0.00		0.00
					DEN	25.00	25.00	25.00	25.00	25.00	0.00	0.00	0.00	0.00	0.00	0.00	0.00	0.00		0.00

EVALUACIÓN CUALITATIVA

EN EL SEGUNDO TRIMESTRE DEL EJERCICIO EN CURSO NO SE PRESENTARON EMPLAZAMIENTOS A HUELGA

	PROFESIONALIZACIÓN DE CONCILIADORES	CURSO	P	NO	MET	100%	100%	100%	100%	100%	100%	100%	100%	100%	200%	300%	0.00%	0.00%	300.00%
					NUM	1.00	1.00	1.00	1.00	1.00	1.00	1.00	1.00	1.00	2.00	3.00	0.00	0.00	
					DEN	1.00	1.00	1.00	1.00	1.00	1.00	1.00	1.00	1.00	1.00	1.00	1.00	0.00	

EVALUACIÓN CUALITATIVA

EN EL PERIODO DEL SEGUNDO TRIMESTRE DEL EJERCICIO EN CURSO SE LLEVARON A CABO UN TOTAL DE 3 CAPACITACIONES PARA CONCILIADORES

	ATENCIÓN DE CONFLICTOS LABORALES	ATENCIÓN	P	SI	MET	100%	100%	100%	100%	100.00%	100%	100%	100%	100%	100.00%	100%	133.38%	0.00%	0.00%	133.38%
					NUM	250.00	250.00	250.00	250.00	1000.00	650.00	650.00	650.00	850.00	2800.00	777.00	867.00	0.00	0.00	
					DEN	250.00	250.00	250.00	250.00	1000.00	650.00	650.00	650.00	850.00	2800.00	777.00	650.00	0.00	0.00	

EVALUACIÓN CUALITATIVA

EN EL SEGUNDO TRIMESTRE DEL EJERCICIO EN CURSO EL NUMERO DE ASUNTOS RECIBIDOS EN ATENCIÓN DE CONFLICTOS LABORALES FUE DE 867 EN LA DELEGACIÓN DE GUAYMAS

UNIDAD ADMINISTRATIVA 008 DELEGACIÓN REGIONAL CIUDAD OBREGÓN

	ÍNDICE DE ESTABILIDAD LABORAL	HUELGA	P	NO	MET	100%	100%	100%	100%	100%	0.00%	0.00%	0.00%	0.00%	0.00%	0.00%	0.00%	0.00%	0.00%	
					NUM	25.00	25.00	25.00	25.00	25.00	0.00	0.00	0.00	0.00	0.00	0.00	0.00	0.00		0.00
					DEN	25.00	25.00	25.00	25.00	25.00	0.00	0.00	0.00	0.00	0.00	0.00	0.00	0.00		0.00

EVALUACIÓN CUALITATIVA

EN EL SEGUNDO TRIMESTRE DEL EJERCICIO EN CURSO NO SE PRESENTARON EMPLAZAMIENTOS A HUELGA



GOBIERNO DEL ESTADO DE SONORA

ETCA-III-04

TRIMESTRE:
SEGUNDO

Gobierno del
Estado de Sonora

INFORME DE AVANCE PROGRAMÁTICO 2023
PROGRAMA OPERATIVO ANUAL

CLAVE	NOMBRE DEL INDICADOR	UNI. MEDIDA	TIPO META	VAL. ACUM.	DATOS	PROGRAMADO ORIGINAL					MODIFICADO					REALIZADO				% DE AVANCE TRIMESTRAL
						PRIMERO	SEGUNDO	TERCERO	CUARTO	ANUAL	PRIMERO	SEGUNDO	TERCERO	CUARTO	ANUAL	PRIMERO	SEGUNDO	TERCERO	CUARTO	

DEPENDENCIA / ENTIDAD 09 CENTRO DE CONCILIACIÓN LABORAL DEL ESTADO DE SONORA

	PROFESIONALIZACIÓN DE CONCILIADORES	CURSO	P	NO	MET	100%	100%	100%	100%	100%	100%	100%	100%	100%	100%	200%	300%	0.00%	0.00%	300.00%				
					NUM	1.00	1.00	1.00	1.00	1.00	1.00	1.00	1.00	1.00	1.00	1.00	1.00	1.00	1.00		2.00	3.00	0.00	0.00
					DEN	1.00	1.00	1.00	1.00	1.00	1.00	1.00	1.00	1.00	1.00	1.00	1.00	1.00	1.00		1.00	1.00	0.00	0.00

EVALUACIÓN CUALITATIVA

EN EL PERIODO DEL SEGUNDO TRIMESTRE DEL EJERCICIO EN CURSO SE LLEVARON A CABO UN TOTAL DE 3 CAPACITACIONES PARA CONCILIADORES

	ATENCIÓN DE CONFLICTOS LABORALES.	ATENCIÓN	P	SI	MET	100%	100%	100%	100%	100.00%	100%	100%	100%	100%	100.00%	118.06%	100.13%	0.00%	0.00%	100.12%
					NUM	250.00	250.00	250.00	250.00	1000.00	1600.00	1600.00	1600.00	2000.00	6800.00	1889.00	1602.00	0.00	0.00	
					DEN	250.00	250.00	250.00	250.00	1000.00	1600.00	1600.00	1600.00	2000.00	6800.00	1600.00	1600.00	0.00	0.00	

EVALUACIÓN CUALITATIVA

EN EL SEGUNDO TRIMESTRE DEL EJERCICIO EN CURSO EL NUMERO DE ASUNTOS RECIBIDOS EN ATENCIÓN DE CONFLICTOS LABORALES FUE DE 1602 EN LA DELEGACIÓN DE CD. OBREGÓN

UNIDAD ADMINISTRATIVA 009 DELEGACIÓN REGIONAL NAVOJOA

	ÍNDICE DE ESTABILIDAD LABORAL.	HUELGA	P	NO	MET	100%	100%	100%	100%	100%	0.00%	0.00%	0.00%	0.00%	0.00%	0.00%	0.00%	0.00%	0.00%	0.00%				
					NUM	25.00	25.00	25.00	25.00	25.00	0.00	0.00	0.00	0.00	0.00	0.00	0.00	0.00	0.00		0.00	0.00	0.00	0.00
					DEN	25.00	25.00	25.00	25.00	25.00	0.00	0.00	0.00	0.00	0.00	0.00	0.00	0.00	0.00		0.00	0.00	0.00	

EVALUACIÓN CUALITATIVA

EN EL SEGUNDO TRIMESTRE DEL EJERCICIO EN CURSO NO SE PRESENTARON EMPLAZAMIENTOS A HUELGA

	PROFESIONALIZACIÓN DE CONCILIADORES	CURSO	P	NO	MET	100%	100%	100%	100%	100%	100%	100%	100%	100%	100%	200%	300%	0.00%	0.00%	300.00%			
					NUM	1.00	1.00	1.00	1.00	1.00	1.00	1.00	1.00	1.00	1.00	1.00	1.00	1.00	2.00		3.00	0.00	0.00
					DEN	1.00	1.00	1.00	1.00	1.00	1.00	1.00	1.00	1.00	1.00	1.00	1.00	1.00	1.00		1.00	1.00	0.00

EVALUACIÓN CUALITATIVA

EN EL PERIODO DEL SEGUNDO TRIMESTRE DEL EJERCICIO EN CURSO SE LLEVARON A CABO UN TOTAL DE 3 CAPACITACIONES PARA CONCILIADORES

	ATENCIÓN A CONFLICTOS LABORALES	ATENCIÓN	P	SI	MET	100%	100%	100%	100%	100.00%	100%	100%	100%	100%	100.00%	142%	169.25%	0.00%	0.00%	169.25%
					NUM	250.00	250.00	250.00	250.00	1000.00	400.00	400.00	400.00	600.00	1800.00	568.00	677.00	0.00	0.00	
					DEN	250.00	250.00	250.00	250.00	1000.00	400.00	400.00	400.00	600.00	1800.00	400.00	400.00	0.00	0.00	

EVALUACIÓN CUALITATIVA

EN EL SEGUNDO TRIMESTRE DEL EJERCICIO EN CURSO EL NUMERO DE ASUNTOS RECIBIDOS EN ATENCIÓN DE CONFLICTOS LABORALES FUE DE 677 EN LA DELEGACIÓN DE NAVOJOA

UNIDAD ADMINISTRATIVA 010 DIRECCIÓN DE ADMINISTRACIÓN

287	COORDINACIÓN ADMINISTRATIVA																				
	PORCENTAJE DE EFECTIVIDAD EN LA EJECUCIÓN PRESUPUESTARIA	EVALUACIÓN	P	SI	MET	100%	100%	100%	100%	100.00%	100%	100%	100%	100%	100.00%	100%	76%	0.00%	0.00%	76.00%	
					NUM	25.00	25.00	25.00	25.00	100.00	25.00	25.00	25.00	25.00	100.00	17.17	19.00	0.00	0.00		
					DEN	25.00	25.00	25.00	25.00	100.00	25.00	25.00	25.00	100.00	17.17	25.00	0.00	0.00			

EVALUACIÓN CUALITATIVA

EL PORCENTAJE DE EFECTIVIDAD EN LA EJECUCIÓN PRESUPUESTARIA CORRESPONDIENTE AL SEGUNDO TRIMESTRE DEL 2023

	CUMPLIMIENTO A SOLICITUDES DE SOPORTE	SERVICIOS	P	SI	MET	100%	100%	100%	100%	100.00%	100%	100%	100%	100%	100.00%	100%	132%	0.00%	0.00%	68.00%
					NUM	25.00	25.00	25.00	25.00	100.00	400.00	400.00	400.00	400.00	1600.00	784.00	528.00	0.00	0.00	
					DEN	25.00	25.00	25.00	25.00	100.00	400.00	400.00	400.00	400.00	1600.00	784.00	400.00	0.00	0.00	

EVALUACIÓN CUALITATIVA

SE ATENDIERON UN TOTAL DE 528 SOLICITUDES DURANTE EL SEGUNDO TRIMESTRE, SUPERANDO EL TOTAL PROGRAMADO, LO CUAL ES DEBIDO AL INICIO DE OPERACIONES DEL CENTRO DE CONCILIACIÓN LABORAL



GOBIERNO DEL ESTADO DE SONORA

ETCA-III-04

TRIMESTRE:
SEGUNDO

Gobierno del
Estado de Sonora

INFORME DE AVANCE PROGRAMÁTICO 2023
PROGRAMA OPERATIVO ANUAL

CLAVE	NOMBRE DEL INDICADOR	UNI. MEDIDA	TIPO META	VAL. ACUM.	DATOS	PROGRAMADO ORIGINAL					MODIFICADO					REALIZADO				% DE AVANCE TRIMESTRAL
						PRIMERO	SEGUNDO	TERCERO	CUARTO	ANUAL	PRIMERO	SEGUNDO	TERCERO	CUARTO	ANUAL	PRIMERO	SEGUNDO	TERCERO	CUARTO	

DEPENDENCIA / ENTIDAD 09 CENTRO DE CONCILIACIÓN LABORAL DEL ESTADO DE SONORA

	CUMPLIMIENTO AL PROGRAMA DE RESPALDOS DE INFORMACIÓN REALIZADOS	EVALUACIÓN	P	SI	MET	100%	100%	100%	100%	100.00%	100%	100%	100%	100%	100.00%	100%	100%	0.00%	0.00%	100.00%
					NUM	3.00	3.00	3.00	3.00	12.00	1.00	2.00	3.00	1.00	7.00	1.00	2.00	0.00	0.00	
					DEN	3.00	3.00	3.00	3.00	12.00	1.00	2.00	3.00	1.00	7.00	1.00	2.00	0.00	0.00	

EVALUACIÓN CUALITATIVA

SE CUMPLIÓ LA META AL REALIZAR EL RESPALDO DE LAS BASES DE DATOS DE NUESTROS SERVICIOS.

	ÍNDICE DE CALIDAD EN LOS INFORMES TRIMESTRALES	PUNTOS	A	NO	MET	0.00	0.00	0.00	0.00	0.00	1.00	1.00	1.00	1.00	1.00	1.00	1.00	0.00	0.00	100.00%
					NUM	0.00	0.00	0.00	0.00	0.00	1.00	1.00	1.00	1.00	1.00	1.00	1.00	0.00	0.00	
					DEN															

EVALUACIÓN CUALITATIVA

PRESENTACIÓN DEL SEGUNDO REPORTE TRIMESTRAL AL EJERCICIO EN CURSO

UNIDAD ADMINISTRATIVA 011 UNIDAD DE COMUNICACIÓN SOCIAL

	ALCANCE DE OBJETIVOS EN BASE AL PAT COMUNICACIÓN	EVALUACIÓN	P	SI	MET	100%	100%	100%	100%	100.00%	100%	100%	100%	100%	100.00%	100%	166.67%	0.00%	0.00%	166.66%
					NUM	15.00	15.00	15.00	15.00	60.00	36.00	36.00	36.00	36.00	144.00	59.00	60.00	0.00	0.00	
					DEN	15.00	15.00	15.00	15.00	60.00	36.00	36.00	36.00	36.00	144.00	59.00	36.00	0.00	0.00	

EVALUACIÓN CUALITATIVA

EN BASE A PUBLICACIONES REALIZADAS DE LA UNIDAD DE ENLACE DE COMUNICACIÓN SOCIAL OBTUVO UN RENDIMIENTO DE 60 PUBLICACIONES

UNIDAD ADMINISTRATIVA 012 DIRECCIÓN JURÍDICA Y DE TRANSPARENCIA

046	ATENCIÓN DE ASUNTOS JURÍDICOS.	ASUNTO	P	NO	MET	100%	100%	100%	100%	100%	100%	100%	100%	100%	100%	100%	1604%	0.00%	0.00%	1604.00%	
	PORCENTAJE DE ASUNTOS ATENDIDOS				NUM	50.00	50.00	50.00	50.00	50.00	50.00	50.00	50.00	50.00	50.00	50.00	146.00	802.00	0.00		0.00
					DEN	50.00	50.00	50.00	50.00	50.00	50.00	50.00	50.00	50.00	50.00	50.00	146.00	50.00	0.00		0.00

EVALUACIÓN CUALITATIVA

SE ATENDIERON UN TOTAL DE 802 ASUNTOS DURANTE EL PERIODO DEL SEGUNDO TRIMESTRE DEL EJERCICIO 2023

433	TRANSPARENCIA Y ACCESO A LA INFORMACIÓN	SOLICITUD	A	SI	MET	0.00	0.00	0.00	0.00	0.00	30.00	30.00	30.00	30.00	120.00	29.00	13.00	0.00	0.00	100.00%	
	PORCENTAJE DE SOLICITUDES DE TRANSPARENCIA ATENDIDAS EN TIEMPO Y FORMA				NUM	0.00	0.00	0.00	0.00	0.00	30.00	30.00	30.00	30.00	30.00	120.00	29.00	13.00	0.00		0.00
					DEN																

EVALUACIÓN CUALITATIVA

SE RECIBIERON UN TOTAL DE 13 SOLICITUDES DE TRANSPARENCIA Y ACCESO A LA INFORMACIÓN

046	ATENCIÓN DE ASUNTOS JURÍDICOS.	SOLICITUD	P	NO	MET	100%	100%	100%	100%	100%	0.00%	0.00%	0.00%	0.00%	0.00%	0.00%	0.00%	0.00%	0.00%	0.00%		
	PORCENTAJE DE SOLICITUDES DE TRANSPARENCIA ATENDIDAS EN TIEMPO Y FORMA				NUM	25.00	25.00	25.00	25.00	25.00	25.00	0.00	0.00	0.00	0.00	0.00	0.00	0.00	0.00		0.00	0.00
					DEN	25.00	25.00	25.00	25.00	25.00	25.00	0.00	0.00	0.00	0.00	0.00	0.00	0.00	0.00		0.00	0.00

EVALUACIÓN CUALITATIVA

INDICADOR CORRESPONDIENTE A TRANSPARENCIA (RESULTADOS EN EL PROYECTO CORRESPONDIENTE 433)

UNIDAD ADMINISTRATIVA 013 ÓRGANO INTERNO DE CONTROL



GOBIERNO DEL ESTADO DE SONORA

ETCA-III-04

**TRIMESTRE:
SEGUNDO**

**INFORME DE AVANCE PROGRAMÁTICO 2023
PROGRAMA OPERATIVO ANUAL**

Gobierno del
Estado de Sonora

CLAVE	NOMBRE DEL INDICADOR	UNI. MEDIDA	TIPO META	VAL. ACUM.	DATOS	PROGRAMADO ORIGINAL					MODIFICADO					REALIZADO				% DE AVANCE TRIMESTRAL
						PRIMERO	SEGUNDO	TERCERO	CUARTO	ANUAL	PRIMERO	SEGUNDO	TERCERO	CUARTO	ANUAL	PRIMERO	SEGUNDO	TERCERO	CUARTO	

DEPENDENCIA / ENTIDAD 09 CENTRO DE CONCILIACIÓN LABORAL DEL ESTADO DE SONORA

280	CONTROL Y VIGILANCIA																					
PORCENTAJE DE EVALUACIONES	EVALUACIÓN	P	NO	MET	100%	100%	100%	100%	100%	100%	100%	100%	100%	100%	100%	0.00%	0.00%	0.00%	0.00%	0.00%		
				NUM	3.00	3.00	3.00	3.00	3.00	3.00	3.00	3.00	3.00	3.00	3.00	3.00	3.00	0.00	0.00		0.00	0.00
				DEN	3.00	3.00	3.00	3.00	3.00	3.00	3.00	3.00	3.00	3.00	3.00	3.00	3.00	0.00	0.00		0.00	0.00
EVALUACIÓN CUALITATIVA																						
EL CENTRO DE CONCILIACIÓN LABORAL NO CUENTA CON UN ÓRGANO INTERNO DE CONTROL AL SEGUNDO TRIMESTRE DEL EJERCICIO EN CURSO																						

Centro de Conciliación Laboral del Estado de Sonora
Indicadores de Postura Fiscal
 Del 01 de Enero al 30 de Junio de 2023
 (Cifras en Pesos)

Concepto	Estimado/Aprobado	Devengado	Recaudado/Pagado
I. Ingresos Presupuestarios	98,509,275.00	47,712,003.67	47,712,003.67
1. Ingresos Gobierno de la Entidad Federativa			
2. Ingresos Sector Paraestatal	98,509,275.00	47,712,003.67	47,712,003.67
II. Egresos Presupuestarios (II= 3+4)	98,509,275.00	34,465,358.88	28,294,973.62
3. Egresos del Gobierno de la Entidad Federativa			
4. Egresos del Sector Paraestatal	98,509,275.00	34,465,358.88	28,294,973.62
III. Balance Presupuestario (Superávit o Déficit) (III= I-II)	0.00	13,246,644.79	19,417,030.05
Concepto	Estimado/Aprobado	Devengado	Recaudado/Pagado
III. Balance Presupuestario (Superávit o Déficit)	0.00	13,246,644.79	19,417,030.05
IV. Interés, Comisiones y Gastos de la Deuda			
V. Balance Primario (superávit o Déficit) (V= III+IV)	0.00	13,246,644.79	19,417,030.05
Concepto	Estimado/Aprobado	Devengado	Recaudado/Pagado
A. Financiamiento			
B. Amortización de la Deuda			
C. Financiamiento Neto	0.00	0.00	0.00

"Bajo protesta de decir verdad declaramos que los Estados Financieros y sus Notas, son razonablemente correctos y son responsabilidad del emisor"

Elaboró
 Yazmin Susseth Angulo Sandoval
 Subdirectora de Contabilidad

Revisó
 Julio César Morales Mercado
 Director de Administración

Autorizó
 David Fernando Soto Alday
 Director General

Centro de Conciliación Laboral del Estado de Sonora
Balance Presupuestario - LDF
Del 01 de Enero al 30 de Junio de 2023
(PESOS)

Concepto (c)	Estimado/ Aprobado (d)	Devengado	Recaudado/ Pagado
A. Ingresos Totales (A = A1+A2+A3)	98,509,275	47,712,004	47,712,004
A1. Ingresos de Libre Disposición	98,509,275	47,712,004	47,712,004
A2. Transferencias Federales Etiquetadas	-	-	-
A3. Financiamiento Neto	-	-	-
B. Egresos Presupuestarios¹ (B = B1+B2)	98,509,275	34,465,359	28,294,974
B1. Gasto No Etiquetado (sin incluir Amortización de la Deuda Pública)	98,509,275	34,465,359	28,294,974
B2. Gasto Etiquetado (sin incluir Amortización de la Deuda Pública)	-	-	-
C. Remanentes del Ejercicio Anterior (C = C1 + C2)	-	-	-
C1. Remanentes de Ingresos de Libre Disposición aplicados en el periodo	-	-	-
C2. Remanentes de Transferencias Federales Etiquetadas aplicados en el periodo	-	-	-
I. Balance Presupuestario (I = A – B + C)	-	13,246,645	19,417,030
II. Balance Presupuestario sin Financiamiento Neto (II = I - A3)	-	13,246,645	19,417,030
III. Balance Presupuestario sin Financiamiento Neto y sin Remanentes del Ejercicio Anterior (III= II - C)	-	13,246,645	19,417,030

Concepto	Aprobado	Devengado	Pagado
E. Intereses, Comisiones y Gastos de la Deuda (E = E1+E2)	-	-	-
E1. Intereses, Comisiones y Gastos de la Deuda con Gasto No Etiquetado	-	-	-
E2. Intereses, Comisiones y Gastos de la Deuda con Gasto Etiquetado	-	-	-
IV. Balance Primario (IV = III + E)	-	13,246,645	19,417,030

Concepto	Estimado/ Aprobado	Devengado	Recaudado/ Pagado
F. Financiamiento (F = F1 + F2)	-	-	-
F1. Financiamiento con Fuente de Pago de Ingresos de Libre Disposición	-	-	-
F2. Financiamiento con Fuente de Pago de Transferencias Federales Etiquetadas	-	-	-
G. Amortización de la Deuda (G = G1 + G2)	-	-	-
G1. Amortización de la Deuda Pública con Gasto No Etiquetado	-	-	-
G2. Amortización de la Deuda Pública con Gasto Etiquetado	-	-	-
A3. Financiamiento Neto (A3 = F – G)	-	-	-

Concepto	Estimado/ Aprobado	Devengado	Recaudado/ Pagado
A1. Ingresos de Libre Disposición	98,509,275	47,712,004	47,712,004
A3.1 Financiamiento Neto con Fuente de Pago de Ingresos de Libre Disposición (A3.1 = F1 – G1)	-	-	-
F1. Financiamiento con Fuente de Pago de Ingresos de Libre Disposición	-	-	-
G1. Amortización de la Deuda Pública con Gasto No Etiquetado	-	-	-
B1. Gasto No Etiquetado (sin incluir Amortización de la Deuda Pública)	98,509,275	34,465,359	28,294,974
C1. Remanentes de Ingresos de Libre Disposición aplicados en el periodo		-	-
V. Balance Presupuestario de Recursos Disponibles (V = A1 + A3.1 – B1 + C1)	-	13,246,645	19,417,030
VI. Balance Presupuestario de Recursos Disponibles sin Financiamiento Neto (VI = V – A3.1)	-	13,246,645	19,417,030

Concepto	Estimado/ Aprobado	Devengado	Recaudado/ Pagado
A2. Transferencias Federales Etiquetadas	-	-	-
A3.2 Financiamiento Neto con Fuente de Pago de Transferencias Federales Etiquetadas (A3.2 = F2 – G2)	-	-	-
F2. Financiamiento con Fuente de Pago de Transferencias Federales Etiquetadas	-	-	-
G2. Amortización de la Deuda Pública con Gasto Etiquetado	-	-	-
B2. Gasto Etiquetado (sin incluir Amortización de la Deuda Pública)	-	-	-
C2. Remanentes de Transferencias Federales Etiquetadas aplicados en el periodo		-	-
VII. Balance Presupuestario de Recursos Etiquetados (VII = A2 + A3.2 – B2 + C2)	-	-	-
VIII. Balance Presupuestario de Recursos Etiquetados sin Financiamiento Neto (VIII = VII – A3.2)	-	-	-

"Bajo protesta de decir verdad declaramos que los Estados Financieros y sus Notas, son razonablemente correctos y son responsabilidad del emisor"

Elaboró
Yazmin Susseth Angulo Sandoval
Subdirectora de Contabilidad

Revisó
Julio César Morales Mercado
Director de Administración

Autorizó
David Fernando Soto Alday
Director General

Centro de Conciliación Laboral del Estado de Sonora
Relación de Cuentas Bancarias Productivas Específicas
Del 01 de Enero al 30 de Junio de 2023
(pesos)

Fondo, Programa o Convenio	Datos de la Cuenta Bancaria	
	Institución Bancaria	Número de Cuenta
1 Subsidio Estatal, Gasto Operativo	BBVA México, S.A. Institución De Banca Múltiple, Grupo Financiero BBVA México	0119258914
2 Subsidio Estatal, Nómina	BBVA México, S.A. Institución De Banca Múltiple, Grupo Financiero BBVA México	0119241191
3 Subsidio Estatal, Impuestos	BBVA México, S.A. Institución De Banca Múltiple, Grupo Financiero BBVA México	0119387528
4 Subsidio Estatal, Ingresos Propios	BBVA México, S.A. Institución De Banca Múltiple, Grupo Financiero BBVA México	0119768173
5 Subsidio Estatal, V. David Fernando Soto Alday	BBVA México, S.A. Institución De Banca Múltiple, Grupo Financiero BBVA México	0119663533
6 Subsidio Estatal, V. Sergio Romero Grijalva	BBVA México, S.A. Institución De Banca Múltiple, Grupo Financiero BBVA México	0119663525
7 Subsidio Estatal, V. José Fernando Alfaro Pagasa	BBVA México, S.A. Institución De Banca Múltiple, Grupo Financiero BBVA México	0119663401
8 Subsidio Estatal, V. Julio Cesar Morales Mercado	BBVA México, S.A. Institución De Banca Múltiple, Grupo Financiero BBVA México	0119768041
9 Subsidio Estatal, V. Roberto Núñez Montaña	BBVA México, S.A. Institución De Banca Múltiple, Grupo Financiero BBVA México	0119663479
10 Subsidio Estatal, V. Jesús Javier Gálvez Cruz	BBVA México, S.A. Institución De Banca Múltiple, Grupo Financiero BBVA México	0119663452
11 Subsidio Estatal, Caja Chica Andrea Espinoza Martínez	BBVA México, S.A. Institución De Banca Múltiple, Grupo Financiero BBVA México	0119663541
12 Subsidio Estatal, 095 Coordinación General	BBVA México, S.A. Institución De Banca Múltiple, Grupo Financiero BBVA México	0119767932
13 Subsidio Estatal, 554 Conciliación	BBVA México, S.A. Institución De Banca Múltiple, Grupo Financiero BBVA México	0119767940
14 Subsidio Estatal, 046 Asuntos Jurídicos	BBVA México, S.A. Institución De Banca Múltiple, Grupo Financiero BBVA México	0119767991
15 Subsidio Estatal, 280 Control Y Vigilancia	BBVA México, S.A. Institución De Banca Múltiple, Grupo Financiero BBVA México	0119768017
16 Subsidio Estatal, 433 Transparencia	BBVA México, S.A. Institución De Banca Múltiple, Grupo Financiero BBVA México	0119768114
17 Subsidio Estatal, 287 Coordinación Administrativa	BBVA México, S.A. Institución De Banca Múltiple, Grupo Financiero BBVA México	0119768157

"Bajo protesta de decir verdad declaramos que los Estados Financieros y sus Notas, son razonablemente correctos y son responsabilidad del emisor"

Elaboró
Yazmin Susseth Angulo Sandoval
Subdirectora de Contabilidad

Revisó
Julio César Morales Mercado
Director de Administración

Autorizó
David Fernando Soto Alday
Director General

Centro de Conciliación Laboral del Estado de Sonora
Relación de Bienes Muebles e Inmuebles que Componen su Patrimonio
Al 30 de junio de 2023
(pesos)

	Código	Descripción del Bien	Valor en Libros
	BIENES MUEBLES		
1	5650100087-1	Celular Galaxy A03S	2,765.41
2	5650100087-2	Celular Galaxy A03S	2,765.41
3	5650100087-3	Celular Galaxy A03S	2,765.41
4	5650100087-4	Celular Galaxy A03S	2,765.41
5	5650100087-5	Celular Galaxy A03S	2,765.41
6	5650100087-6	Celular Galaxy A03S	2,765.41
7	5650100087-7	Celular Galaxy A03S	2,765.41
8	5650100087-8	Celular Galaxy A03S	2,765.41
9	5650100087-9	Celular Galaxy A03S	2,765.41
10	5650100087-10	Celular Galaxy A03S	2,765.41
11	5650100087-11	Celular Galaxy A03S	2,765.41
12	5650100087-12	Celular Galaxy A03S	2,765.41
13	5650100087-13	Celular Galaxy A03S	2,765.41
14	5650100087-14	Celular Galaxy A03S	2,765.41
15	5650100087-15	Celular Galaxy A03S	2,765.41
16	5150100125-1	Monitor LG smart tv	5,614.40
17	5150100125-2	Monitor LG smart tv	5,614.40
18	5150100125-3	Monitor LG smart tv	5,614.40
19	5150100125-96	Monitor LG smart tv	5,614.40
20	5150100125-97	Monitor LG smart tv	5,614.40
21	5150100125-98	Monitor LG smart tv	5,614.40
22	5150100125-99	Monitor LG smart tv	5,614.40
23	5150100125-100	Monitor LG smart tv	5,614.40
24	5150100125-101	Monitor LG smart tv	5,614.40
25	5150100125-102	Monitor LG smart tv	5,614.40
26	5150100058-1	Lector biométrico de Huella	4,202.97
27	5150100058-2	Lector biométrico de Huella	4,202.97
28	5150100058-3	Lector biométrico de Huella	4,202.97
29	5150100058-4	Lector biométrico de Huella	4,202.97
30	5150100058-5	Lector biométrico de Huella	4,202.97
31	5150100058-6	Lector biométrico de Huella	4,202.97
32	5150100058-7	Lector biométrico de Huella	4,202.97
33	5150100058-8	Lector biométrico de Huella	4,202.97
34	5150100044-1	Impresora térmica	9,899.03
35	5150100101-1	Tablet Lenovo	5,673.42
36	5210100086-1	Television Led Hisense smart tv	15,278.02
37	5150100124-1	Multímetro digital para electricista	9,013.20
38	5690200001-1	Cocineta con medias de 1.74 frente x .60	20,508.80
39	5690200001-3	Cubierta de cocina	4,060.00
40	5690200001-4	Tarja M100	3,828.00
41	5110100043-1	Mesa multiusos .50 frente x .50 fondo x.55	3,016.00
42	5110100043-2	Mesa multiusos .50 frente x .50 fondo x.55	3,016.00
43	5110100043-3	Mesa multiusos .50 frente x .50 fondo x.55	3,016.00
44	5110100043-4	Mesa multiusos .50 frente x .50 fondo x.55	3,016.00
45	5110100043-5	Mesa multiusos .50 frente x .50 fondo x.55	3,016.00
46	5110100043-6	Mesa multiusos .50 frente x .50 fondo x.55	3,016.00
47	5110100043-7	Mesa multiusos .50 frente x .50 fondo x.55	3,016.00
48	5110100043-8	Mesa multiusos .50 frente x .50 fondo x.55	3,016.00
49	5110100043-9	Mesa multiusos .50 frente x .50 fondo x.55	3,016.00
50	5110100043-10	Mesa multiusos .50 frente x .50 fondo x.55	3,016.00
51	5110100043-11	Mesa multiusos .50 frente x .50 fondo x.55	3,016.00
52	5110100043-12	Mesa multiusos .50 frente x .50 fondo x.55	3,016.00
53	5110100043-13	Mesa multiusos .50 frente x .50 fondo x.55	3,016.00
54	5110100043-14	Mesa multiusos .50 frente x .50 fondo x.55	3,016.00
55	5110100043-15	Mesa multiusos .50 frente x .50 fondo x.55	3,016.00
56	5110100043-16	Mesa multiusos .50 frente x .50 fondo x.55	3,016.00
57	5110100043-17	Mesa multiusos .50 frente x .50 fondo x.55	3,016.00
58	5110100043-18	Mesa multiusos .50 frente x .50 fondo x.55	3,016.00
59	5110100043-19	Mesa multiusos .50 frente x .50 fondo x.55	3,016.00
60	5110100043-20	Mesa multiusos .50 frente x .50 fondo x.55	3,016.00
61	5110100043-21	Mesa multiusos .50 frente x .50 fondo x.55	3,016.00
62	5110100043-22	Mesa multiusos .50 frente x .50 fondo x.55	3,016.00
63	5110100043-23	Mesa multiusos .50 frente x .50 fondo x.55	3,016.00
64	5110100043-24	Mesa multiusos .50 frente x .50 fondo x.55	3,016.00
65	5110100043-25	Mesa multiusos .50 frente x .50 fondo x.55	3,016.00
66	5110100043-26	Mesa multiusos .50 frente x .50 fondo x.55	3,016.00
67	5110100043-27	Mesa multiusos .50 frente x .50 fondo x.55	3,016.00
68	5110100043-28	Mesa multiusos .50 frente x .50 fondo x.55	3,016.00
69	5110100043-29	Mesa multiusos .50 frente x .50 fondo x.55	3,016.00
70	5110100043-30	Mesa multiusos .50 frente x .50 fondo x.55	3,016.00
71	5110100086-1	Silla oficina FOA Belleville negra	4,400.00
72	5620100263-1	Rotomartillo M18 1/2" 260721CT	5,243.85
73	5410100002-1	Jac Frison T8 Diesel	590,000.00
74	5410100002-2	Tiguan Trendline	564,990.00
75	5410100002-3	Fiat argo drive plus	293,726.81
76	5410100002-4	Fiat argo drive plus	293,726.81
77	5410100002-5	Fiat argo drive plus	293,726.81
78	5410100002-6	Fiat argo drive plus	293,726.81
79	5410100002-7	Fiat argo drive plus	293,726.81
80	5410100002-8	Fiat argo drive plus	293,726.81
81	5410100002-9	Fiat argo drive plus	293,726.81
82	5410100002-10	Fiat argo drive plus	293,726.81
83	5110100002-1	Archivero vertical de 3 gavetas metálico	6,849.83
84	5110100002-2	Archivero vertical de 3 gavetas metálico	6,849.83
85	5110100002-3	Archivero vertical de 3 gavetas metálico	6,849.83
86	5110100002-4	Archivero vertical de 3 gavetas metálico	6,849.83
87	5110100002-5	Archivero vertical de 3 gavetas metálico	6,849.83
88	5110100002-6	Archivero vertical de 3 gavetas metálico	6,849.83
89	5110100002-7	Archivero vertical de 3 gavetas metálico	6,849.83
90	5110100002-8	Archivero vertical de 3 gavetas metálico	6,849.83
91	5110100002-9	Archivero vertical de 3 gavetas metálico	6,849.83
92	5110100002-10	Archivero vertical de 3 gavetas metálico	6,849.83
93	5110100002-11	Archivero vertical de 3 gavetas metálico	6,849.83
94	5110100002-12	Archivero vertical de 3 gavetas metálico	6,849.83
95	5110100002-13	Archivero vertical de 3 gavetas metálico	6,849.83
96	5110100002-14	Archivero vertical de 3 gavetas metálico	6,849.83
97	5110100002-15	Archivero vertical de 3 gavetas metálico	6,849.83
98	5110100002-16	Archivero vertical de 3 gavetas metálico	6,849.83
99	5110100002-17	Archivero vertical de 3 gavetas metálico	6,849.83
100	5110100002-18	Archivero vertical de 3 gavetas metálico	6,849.83
101	5110100002-19	Archivero vertical de 3 gavetas metálico	6,849.83
102	5110100002-20	Archivero vertical de 3 gavetas metálico	6,849.83
103	5110100002-21	Archivero vertical de 3 gavetas metálico	6,849.83
104	5110100002-22	Archivero vertical de 3 gavetas metálico	6,849.83
105	5110100002-23	Archivero vertical de 3 gavetas metálico	6,849.83
106	5110100002-24	Archivero vertical de 3 gavetas metálico	6,849.83

	Código	Descripción del Bien	Valor en Libros
1350	5690100257-13	Organizador vertical modelo wmpvf45e	4.615.05
1351	5690100257-14	Organizador vertical modelo wmpvf45e	4.615.05
1352	5690100257-15	Organizador vertical modelo wmpvf45e	4.615.05
1353	5690100257-16	Panel de parcheo modelo nk6ppg48y	8.583.00
1354	5690100257-17	Panel de parcheo modelo nk6ppg48y	8.583.00
1355	5690100257-18	Panel de parcheo modelo nk6ppg48y	8.583.00
1356	5690100257-19	Panel de parcheo modelo nk6ppg48y	8.583.00
1357	5690100257-20	Panel de parcheo modelo nk6ppg48y	8.583.00
1358	5690100257-21	Panel de parcheo modelo nk6ppg48y	8.583.00
1359	5690100257-22	Panel de parcheo modelo nk6ppg48y	8.583.00
1360	5690100257-23	Panel de parcheo modelo nk6ppg48y	8.583.00
1361	5690100257-24	Panel de parcheo modelo nk6ppg48y	8.583.00
1362	5690100257-25	Panel de parcheo modelo nk6ppg48y	8.583.00
1363	5690100257-26	Panel de parcheo modelo nk6ppg48y	8.583.00
1364	5690100257-27	Panel de parcheo modelo nk6ppg48y	8.583.00
1365	5690100257-28	Panel de parcheo modelo nk6ppg48y	8.583.00
1366	5210100060-1	Pantalla de proyección modelo scr-72	2.338.53
1367	5210100060-2	Pantalla de proyección modelo scr-72	2.338.53
1368	5210100060-3	Pantalla de proyección modelo scr-72	2.338.53
1369	5210100060-4	Pantalla de proyección modelo scr-72	2.338.53
1370	5210100060-5	Pantalla de proyección modelo scr-72	2.338.53
1371	5210100060-6	Pantalla de proyección modelo scr-72	2.338.53
1372	5210100060-7	Pantalla de proyección modelo scr-72	2.338.53
1373	5210100060-8	Pantalla de proyección modelo scr-72	2.338.53
1374	5210100086-2	Pantalla 55 pulgadas smart tv	10.390.23
1375	5210100086-2	Pantalla 55 pulgadas smart tv	10.390.23
1376	5210100086-3	Pantalla 55 pulgadas smart tv	10.390.23
1377	5210100086-4	Pantalla 55 pulgadas smart tv	10.390.23
1378	5210100086-5	Pantalla 55 pulgadas smart tv	10.390.23
1379	5210100086-6	Pantalla 55 pulgadas smart tv	10.390.23
1380	5210100086-7	Pantalla 55 pulgadas smart tv	10.390.23
1381	5210100086-8	Pantalla 55 pulgadas smart tv	10.390.23
1382	5210100086-9	Pantalla 55 pulgadas smart tv	10.390.23
1383	5210100086-10	Pantalla 55 pulgadas smart tv	10.390.23
1384	5210100086-11	Pantalla 55 pulgadas smart tv	10.390.23
1385	5690100257-29	Rack modelo r2p79	8.493.83
1386	5690100257-30	Rack modelo r2p79	8.493.83
1387	5690100257-31	Rack modelo r2p79	8.493.83
1388	5690100257-32	Rack modelo r2p79	8.493.83
1389	5690100257-33	Rack modelo r2p79	8.493.83
1390	5690100257-34	Rack modelo r2p79	8.493.83
1391	5690100257-35	Rack modelo r2p79	8.493.83
1392	5690100257-36	Rack modelo r2p79	8.493.83
1393	5690100257-37	Rack modelo r2p79	8.493.83
1394	5150100066-1	Computadora portátil	13.749.45
1395	5150100066-2	Computadora portátil	13.749.45
1396	5150100066-3	Computadora portátil	13.749.45
1397	5150100066-4	Computadora portátil	13.749.45
1398	5150100066-5	Computadora portátil	13.749.45
1399	5150100066-6	Computadora portátil	13.749.45
1400	5150100066-7	Computadora portátil	13.749.45
1401	5150100066-8	Computadora portátil	13.749.45
1402	5150100066-9	Computadora portátil	13.749.45
1403	5150100066-10	Computadora portátil	13.749.45
1404	5150100066-11	Computadora portátil	13.749.45
1405	5150100066-12	Computadora portátil	13.749.45
1406	5150100066-13	Computadora portátil	13.749.45
1407	5150100066-14	Computadora portátil	13.749.45
1408	5150100066-15	Computadora portátil	13.749.45
1409	5150100066-16	Computadora portátil	13.749.45
1410	5150100066-17	Computadora portátil	13.749.45
1411	5150100066-18	Computadora portátil	13.749.45
1412	5150100066-19	Computadora portátil	13.749.45
1413	5150100066-20	Computadora portátil	13.749.45
1414	5150100066-21	Computadora portátil	13.749.45
1415	5150100066-22	Computadora portátil	13.749.45
1416	5150100066-23	Computadora portátil	13.749.45
1417	5150100066-24	Computadora portátil	13.749.45
1418	5150100066-25	Computadora portátil	13.749.45
1419	5150100066-26	Computadora portátil	13.749.45
1420	5150100066-27	Computadora portátil	13.749.45
1421	5150100066-28	Computadora portátil	13.749.45
1422	5150100066-29	Computadora portátil	13.749.45
1423	5150100066-30	Computadora portátil	13.749.45
1424	5150100066-31	Computadora portátil	13.749.45
1425	5150100066-32	Computadora portátil	13.749.45
1426	5150100066-33	Computadora portátil	13.749.45
1427	5150100066-34	Computadora portátil	13.749.45
1428	5150100066-35	Computadora portátil	13.749.45
1429	5150100066-36	Computadora portátil	13.749.45
1430	5150100066-37	Computadora portátil	13.749.45
1431	5150100066-38	Computadora portátil	13.749.45
1432	5150100066-39	Computadora portátil	13.749.45
1433	5150100066-40	Computadora portátil	13.749.45
1434	5150100066-41	Computadora portátil	13.749.45
1435	5150100066-42	Computadora portátil	13.749.45
1436	5150100066-43	Computadora portátil	13.749.45
1437	5150100066-44	Computadora portátil	13.749.45
1438	5150100066-45	Computadora portátil	13.749.45
1439	5150100066-46	Computadora portátil	13.749.45
1440	5150100066-47	Computadora portátil	13.749.45
1441	5150100066-48	Computadora portátil	13.749.45
1442	5150100066-49	Computadora portátil	13.749.45
1443	5150100066-50	Computadora portátil	13.749.45
1444	5150100066-51	Computadora portátil	13.749.45
1445	5150100067-1	Computadora de escritorio	23.415.94
1446	5150100067-2	Computadora de escritorio	23.415.94
1447	5150100067-3	Computadora de escritorio	23.415.94
1448	5150100067-4	Computadora de escritorio	23.415.94
1449	5150100067-5	Computadora de escritorio	23.415.94
1450	5150100067-6	Computadora de escritorio	23.415.94
1451	5150100067-7	Computadora de escritorio	23.415.94
1452	5150100067-8	Computadora de escritorio	23.415.94
1453	5150100067-9	Computadora de escritorio	23.415.94
1454	5150100067-10	Computadora de escritorio	23.415.94
1455	5150100067-11	Computadora de escritorio	23.415.94
1456	5150100067-12	Computadora de escritorio	23.415.94
1457	5150100067-13	Computadora de escritorio	23.415.94
1458	5150100067-14	Computadora de escritorio	23.415.94
1459	5150100067-15	Computadora de escritorio	23.415.94
1460	5150100067-16	Computadora de escritorio	23.415.94
1461	5150100067-17	Computadora de escritorio	23.415.94
1462	5150100067-18	Computadora de escritorio	23.415.94

	Código	Descripción del Bien	Valor en Libros
1802	5150100052-5	Switch 13 gigabit ethernet	41,341.15
1803	5150100052-6	Switch 13 gigabit ethernet	41,341.15
1804	5150100052-7	Switch 13 gigabit ethernet	41,341.15
1805	5150100052-8	Switch 13 gigabit ethernet	41,341.15
1806	5150100052-9	Switch 13 gigabit ethernet	41,341.15
1807	5150100052-10	Switch 13 gigabit ethernet	41,341.15
1808	5150100052-11	Switch 13 gigabit ethernet	41,341.15
1809	5150100052-12	Switch 13 gigabit ethernet	41,341.15
1810	5150100052-13	Switch 13 gigabit ethernet	41,341.15
1811	5150100052-14	Switch 13 gigabit ethernet	41,341.15
1812	5150100052-15	Switch 13 gigabit ethernet	41,341.15
1813	5150100052-16	Switch 13 gigabit ethernet	41,341.15
1814	5150100052-17	Switch 13 gigabit ethernet	41,341.15
1815	5150100052-18	Switch 13 gigabit ethernet	41,341.15
1816	5150100052-19	Switch 13 gigabit ethernet	41,341.15
1817	5150100089-1	Servidor de datos	47,935.29
1818	5150100089-2	Servidor de datos	47,935.29
1819	5150100089-3	Servidor de datos	47,935.29
1820	5150100089-4	Servidor de datos	47,935.29
1821	5150100089-5	Servidor de datos	47,935.29
1822	5150100089-6	Servidor de datos	47,935.29
1823	5150100089-7	Servidor de datos	47,935.29
1824	5150100089-8	Servidor/disco duro de almacenamiento	56,365.68
1825	5150100089-9	Servidor/disco duro de almacenamiento	56,365.68
1826	5150100089-10	Servidor/disco duro de almacenamiento	56,365.68
1827	5150100089-11	Servidor/disco duro de almacenamiento	56,365.68
1828	5150100089-12	Servidor/disco duro de almacenamiento	56,365.68
1829	5150100089-13	Servidor/disco duro de almacenamiento	56,365.68
1830	5150100089-14	Servidor/disco duro de almacenamiento	56,365.68
1831	5150100089-15	Servidor/disco duro de almacenamiento	56,365.68
1832	5150100089-16	Servidor/disco duro de almacenamiento	56,365.68
1833	5150100089-17	Servidor/disco duro de almacenamiento	56,365.68
1834	5150100089-18	Servidor/disco duro de almacenamiento	56,365.68
1835	5150100089-19	Servidor/disco duro de almacenamiento	56,365.68
1836	5150100089-20	Servidor/disco duro de almacenamiento	56,365.68
1837	5150100089-21	Servidor/disco duro de almacenamiento	56,365.68
1838	5150100052-20	Conmutador digital	20,148.82
1839	5150100052-21	Conmutador digital	20,148.82
1840	5150100052-22	Conmutador digital	20,148.82
1841	5150100052-23	Conmutador digital	20,148.82
1842	5150100052-24	Conmutador digital	20,148.82
1843	5150100052-25	Conmutador digital	20,148.82
1844	5150100052-26	Conmutador digital	20,148.82
1845	5150100083-1	Punto de acceso	4,597.07
1846	5150100083-2	Punto de acceso	4,597.07
1847	5150100083-3	Punto de acceso	4,597.07
1848	5150100083-4	Punto de acceso	4,597.07
1849	5150100083-5	Punto de acceso	4,597.07
1850	5150100083-6	Punto de acceso	4,597.07
1851	5150100083-7	Punto de acceso	4,597.07
1852	5150100083-8	Punto de acceso	4,597.07
1853	5150100083-9	Enrutador inalámbrico	1,402.77
1854	5150100083-10	Enrutador inalámbrico	1,402.77
1855	5150100083-11	Enrutador inalámbrico	1,402.77
1856	5150100083-12	Enrutador inalámbrico	1,402.77
1857	5150100083-13	Enrutador inalámbrico	1,402.77
1858	5150100083-14	Enrutador inalámbrico	1,402.77
1859	5150100083-15	Enrutador inalámbrico	1,402.77
1860	5150100083-16	Enrutador inalámbrico	1,402.77
1861	5150100080-1	Proyector	7,073.47
1862	5150100080-2	Proyector	7,073.47
1863	5150100080-3	Proyector	7,073.47
1864	5150100080-4	Proyector	7,073.47
1865	5150100080-5	Proyector	7,073.47
1866	5150100080-6	Proyector	7,073.47
1867	5150100080-7	Proyector	7,073.47
1868	5150100080-8	Proyector	7,073.47
1869	5150100080-9	Proyector	7,073.47
1870	5150100080-10	Proyector	7,073.47
1871	5150100080-11	Proyector	7,073.47
1872	5150100080-12	Proyector	7,073.47
1873	5150100080-13	Proyector	7,073.47
1874	5150100080-14	Proyector	7,073.47
1875	5150100080-15	Proyector	7,073.47
1876	5230100007-1	Cámara de video vigilancia	2,400.84
1877	5230100007-2	Cámara de video vigilancia	2,258.46
1878	5230100007-3	Cámara de video vigilancia	2,258.46
1879	5230100007-4	Cámara de video vigilancia	2,258.46
1880	5230100007-5	Cámara de video vigilancia	2,258.46
1881	5230100007-6	Cámara de video vigilancia	2,258.46
1882	5230100007-7	Cámara de video vigilancia	2,258.46
1883	5230100007-8	Cámara de video vigilancia	2,258.46
1884	5230100007-9	Cámara de video vigilancia	2,258.46
1885	5230100007-10	Cámara de video vigilancia	2,258.46
1886	5230100007-11	Cámara de video vigilancia	2,258.46
1887	5230100007-12	Cámara de video vigilancia	2,258.46
1888	5230100007-13	Cámara de video vigilancia	2,258.46
1889	5230100007-14	Cámara de video vigilancia	2,258.46
1890	5230100007-15	Cámara de video vigilancia	2,258.46
1891	5230100007-16	Cámara de video vigilancia	2,258.46
1892	5230100007-17	Cámara de video vigilancia	2,258.46
1893	5230100007-18	Cámara de video vigilancia	2,258.46
1894	5230100007-19	Cámara de video vigilancia	2,258.46
1895	5230100007-20	Cámara de video vigilancia	2,258.46
1896	5230100007-21	Cámara de video vigilancia	2,258.46
1897	5230100007-22	Cámara de video vigilancia	2,258.46
1898	5230100007-23	Cámara de video vigilancia	2,258.46
1899	5230100007-24	Cámara de video vigilancia	2,258.46
1900	5230100007-25	Cámara de video vigilancia	2,258.46
1901	5230100007-26	Cámara de video vigilancia	2,258.46
1902	5230100007-27	Cámara de video vigilancia	2,258.46
1903	5230100007-28	Cámara de video vigilancia	2,258.46
1904	5230100007-29	Cámara de video vigilancia	2,258.46
1905	5230100007-30	Cámara de video vigilancia	2,258.46
1906	5230100007-31	Cámara de video vigilancia	2,258.46
1907	5230100007-32	Cámara de video vigilancia	2,258.46
1908	5230100007-33	Cámara de video vigilancia	2,258.46
1909	5230100007-34	Cámara de video vigilancia	2,258.46
1910	5230100007-35	Cámara de video vigilancia	2,258.46
1911	5230100007-36	Cámara de video vigilancia	2,258.46
1912	5230100007-37	Cámara de video vigilancia	2,258.46
1913	5230100007-38	Cámara de video vigilancia	2,258.46
1914	5230100007-39	Cámara de video vigilancia	2,258.46

	Código	Descripción del Bien	Valor en Libros
2254	5970100001-279	Licencia antivirus	127.07
2255	5970100001-280	Licencia antivirus	127.07
2256	5970100001-281	Licencia antivirus	127.07
2257	5970100001-282	Licencia antivirus	127.07
2258	5970100001-283	Licencia antivirus	127.07
2259	5970100001-284	Licencia antivirus	127.07
2260	5640100001-9	Equipo de aire acondicionado tipo mini split marca AUFIT 1 ton	16,147.20
2261	5230100007-101	Cámara canon	9,858.84
2262	5230100007-102	GODOX FLASH TT600	4,408.00
2263	564010000110	Equipo de aire acondicionado tipo mini split inverter marca Mirage 1 ton	9,266.08
2264	564010000111	Equipo de aire acondicionado tipo mini split inverter marca Mirage 1 ton	9,266.08
2265	564010000112	Equipo de aire acondicionado tipo mini split inverter marca Mirage 1 ton	9,266.08
2266	564010000113	Equipo de aire acondicionado tipo mini split inverter marca Mirage 1.5 ton	13,444.40
2267	564010000114	Equipo de aire acondicionado tipo mini split inverter marca Mirage 1.5 ton	13,444.40
2268	564010000115	Equipo de aire acondicionado tipo mini split inverter marca Mirage 1.5 ton	13,444.40
2269	564010000116	Equipo de aire acondicionado tipo mini split inverter marca Mirage 1.5 ton	13,444.40
2270	564010000117	Equipo de aire acondicionado tipo mini split inverter marca Mirage 1.5 ton	13,444.40
2271	564010000118	Equipo de aire acondicionado tipo mini split inverter marca Mirage 2 ton	16,869.88
2272	564010000119	Equipo de aire acondicionado tipo mini split inverter marca Mirage 2 ton	16,869.88
2273	564010000120	Equipo de aire acondicionado tipo mini split inverter marca Mirage 2 ton	16,869.88
2274	564010000121	Equipo de aire acondicionado tipo mini split inverter marca Mirage 2 ton	16,869.88
2275	564010000122	Equipo de aire acondicionado tipo mini split inverter marca Mirage 2 ton	16,869.88
2276	56701001391	Rotomartillo Taladro Percutor/Tornillador, makita 13 mm	4,870.84
	BIENES INMUEBLES		
	TERRENOS		
10			
11			
	EDIFICIOS		
12			
13			
	Y DEMAS INMUEBLES		

Bajo protesta de decir verdad declaramos que los Estados Financieros y sus Notas, son razonablemente correctos y son responsabilidad del emisor

Elaboró
Yazmin Susseth Angulo Sandoval
Subdirectora de Contabilidad

Revisó
Julio César Morales Mercado
Director de Administración

Autorizó
David Fernando Soto Alday
Director General

Centro de Conciliación Laboral del Estado de Sonora
CLASIFICACION ECONOMICA DE LOS INGRESOS, DE LOS GASTOS Y DEL FINANCIAMIENTO
 Al 30 de junio de 2023

47,712,003.67

Código	Concepto	
1	INGRESOS	-
1.1	INGRESOS CORRIENTES	-
1.1.1	Impuestos	-
1.1.1.1	Impuesto sobre el Ingreso, las Utilidades y las Ganancias de Capital	-
1.1.1.1.1	<i>De Personas Físicas</i>	-
1.1.1.1.1.1	Impuesto sobre los Ingresos	-
1.1.1.1.1.2	<i>De Empresas y Otras Corporaciones (Personas Morales)</i>	-
1.1.1.1.2.1	Impuesto sobre los Ingresos	-
1.1.1.1.1.3	<i>No Clasificables</i>	-
1.1.1.2	Impuesto sobre Nómina y la Fuerza de Trabajo	-
1.1.1.2.1	Impuesto sobre Nómina y Asimilables	-
1.1.1.3	Impuesto sobre la Propiedad	
1.1.1.4	Impuesto sobre los Bienes y Servicios	-
1.1.1.4.1	Impuesto sobre la Producción, el Consumo y las Transacciones	-
1.1.1.4.1.1	Impuesto al Valor Agregado	-
1.1.1.4.1.2	Impuesto especial sobre Producción y Servicios	-
1.1.1.4.1.3	Otros Impuestos Sobre Bienes y Servicios	-
1.1.1.5	Impuesto sobre el Comercio y las Transacciones Internacionales / Comercio Exterior	-
1.1.1.5.1	Impuesto a la Importación	-
1.1.1.5.2	Impuesto a la Exportación	-
1.1.1.6	Impuestos Ecológicos	-
1.1.1.7	Impuesto a los Rendimientos Petroleros	-
1.1.1.8	Otros Impuestos	-
1.1.1.9	Accesorios	-
1.1.2	Contribuciones a la Seguridad Social	-
1.1.2.1	Contribuciones de los Empleados	-
1.1.2.2	Contribuciones de los Empleadores	-
1.1.2.3	Contribuciones de los Trabajadores Por Cuenta Propia o No Empleados	-
1.1.2.4	Contribuciones no Clasificables	-
1.1.3	Contribuciones de Mejoras	-
1.1.4	Derechos, Productos y Aprovechamientos Corrientes	-
1.1.4.1	Derechos No Incluidos en Otros Conceptos	-
1.1.4.2	Productos Corrientes No Incluidos en Otros Conceptos	-
1.1.4.3	Aprovechamientos Corrientes No Incluidos en Otros Conceptos	-
1.1.5	Rentas de la Propiedad	-
1.1.5.1	Intereses	-
1.1.5.1.1	Internos	-
1.1.5.1.2	Externos	-
1.1.5.2	Dividendos y Retiros de las Cuasisociedades	-
1.1.5.3	Arrendamiento de Tierras y Terrenos	-
1.1.5.4	Otros	-
1.1.6	Venta de Bienes y Servicios de Entidades del Gobierno General / Ingresos de Explotación de Entidades Empresariales	-
1.1.6.1	Venta de Establecimientos No de Mercado	-
1.1.6.2	Venta de Establecimientos de Mercado	-
1.1.6.3	Derechos Administrativos	-
1.1.7	Subsidios y Subvenciones Recibidos por Entidades Empresariales Públicas	-
1.1.7.1	Subsidios y Subvenciones Recibidos por Entidades Empresariales Públicas No Financieras	-
1.1.7.2	Subsidios y Subvenciones Recibidos por Entidades Empresariales Públicas Financieras	-
1.1.8	Transferencias, Asignaciones y Donativos Corrientes Recibidos	-
1.1.8.1	Del Sector Privado	-
1.1.8.2	Del Sector Público	-
1.1.8.2.1	De la Federación	-
1.1.8.2.1.1	Transferencias Internas y Asignaciones	-
1.1.8.2.1.2	Transferencias del Resto del Sector Público	-
1.1.8.2.1.3	Pensiones y Jubilaciones	-
1.1.8.2.1.4	Transferencias de Fideicomisos, Mandatos y Contratos Análogos	-
1.1.8.2.2	De Entidades Federativas	-
1.1.8.2.3	De Municipios	-
1.1.8.3	Del Sector Externo	-
1.1.8.3.1	De Gobiernos Extranjeros	-

Código	Concepto	
1.1.8.3.2	De Organismos Internacionales	-
1.1.8.3.3	Del Sector Privado Externo	-
1.1.9	Participaciones	-
1.2	INGRESOS DE CAPITAL	-
1.2.1	Venta (Disposición) de Activos	-
1.2.1.1	Venta de Activos Fijos	-
1.2.1.2	Venta de Objetos de Valor	-
1.2.1.3	Venta de Activos No Producidos	-
1.2.2	Disminución de Existencias	-
1.2.2.1	Materiales y Suministros	-
1.2.2.2	Materias Primas	-
1.2.2.3	Trabajos en Curso	-
1.2.2.4	Bienes Terminados	-
1.2.2.5	Bienes para venta	-
1.2.2.6	Bienes en tránsito	-
1.2.2.7	Existencias de Material de Seguridad y Defensa	-
1.2.3	Incremento de la Depreciación, Amortización, Estimaciones y Provisiones Acumuladas	-
1.2.3.1	Depreciación y Amortización	-
1.2.3.2	Estimaciones por Deterioro de Inventarios	-
1.2.3.3	Otras Estimaciones por pérdida o deterioro	-
1.2.3.4	Provisiones	-
1.2.4	Transferencias, Asignaciones y Donativos de Capital Recibidas	-
1.2.4.1	Del Sector Privado	-
1.2.4.2	Del Sector Público	-
1.2.4.2.1	De la Federación	-
1.2.4.2.1.1	Transferencias Internas y Asignaciones	-
1.2.4.2.1.2	Transferencias del Resto del Sector Público	-
1.2.4.2.1.3	Pensiones y Jubilaciones	-
1.2.4.2.1.4	Transferencias de Fideicomisos, Mandatos y Contratos Análogos	-
1.2.4.2.2	De Entidades Federativas	-
1.2.4.2.3	De Municipios	-
1.2.4.3	Del Sector Externo	-
1.2.4.3.1	De Gobiernos Extranjeros	-
1.2.4.3.2	De Organismos Internacionales	-
1.2.4.3.3	Del Sector Privado Externo	-
1.2.5	Recuperación de Inversiones Financieras Realizadas con Fines de Política	-
1.2.5.1	Venta de Acciones y Participaciones de Capital Adquiridas con Fines de Política	-
1.2.5.2	Valores Representativos de Deuda Adquiridos con Fines de Política	-
1.2.5.3	Venta de Obligaciones Negociables Adquiridas con Fines de Política	-
1.2.5.4	Recuperación de Préstamos Realizados con Fines de Política	-
	TOTAL DE INGRESOS	-
2	GASTOS	-
2.1	GASTOS CORRIENTES	-
2.1.1	Gastos de Consumo de los Entes del Gobierno General/ Gastos de Explotación de las Entidades Empresariales	-
2.1.1.1	Remuneraciones	-
2.1.1.1.1	Sueldos y Salarios	-
2.1.1.1.2	Contribuciones Sociales	-
2.1.1.1.3	Impuestos sobre Nóminas	-
2.1.1.2	Compra de Bienes y Servicios	-
2.1.1.3	Variación de Existencias (Disminución (+) Incremento (-))	-
2.1.1.4	Depreciación y Amortización	-
2.1.1.5	Estimaciones por Deterioro de Inventarios	-
2.1.1.6	Impuestos sobre los Productos, la Producción y las Importaciones de las Entidades Empresariales	-
2.1.2	Prestaciones de la Seguridad Social (MEFP 6.69)	-
2.1.3	Gasto de la Propiedad	-
2.1.3.1	Intereses	-
2.1.3.1.1	Intereses de la Deuda Interna	-
2.1.3.1.2	Intereses de la Deuda Externa	-
2.1.3.2	Gastos de la Propiedad Distintos de Intereses	-

Código	Concepto	
2.1.3.2.1	Dividendos y Retiros de las Cuasisociedades	
2.1.3.2.2	Arrendamientos de Tierras y Terrenos (MEFP 6.81)	
2.1.4	Subsidios y Subvenciones a Empresas (MEFP 6.61)	-
2.1.4.1	A Entidades Empresariales del Sector Privado	-
2.1.4.1.1	A Entidades Empresariales no Financieras	-
2.1.4.1.2	A Entidades Empresariales Financieras	-
2.1.4.2	A Entidades Empresariales del Sector Público	-
2.1.4.2.1	A Entidades Empresariales No Financieras	-
2.1.4.2.2	A Entidades Empresariales Financieras	-
2.1.5	Transferencias, Asignaciones y Donativos Corrientes Otorgados	-
2.1.5.1	Al Sector Privado	-
2.1.5.1.1	Ayuda a Personas	
2.1.5.1.2	Becas	
2.1.5.1.3	Ayuda a Instituciones	
2.1.5.1.4	Instituciones de Interés Público	
2.1.5.1.5	Desastres Naturales	
2.1.5.1.6	Fideicomisos, Mandatos y Contratos Análogos	
2.1.5.1.7	Otras	
2.1.5.2	Al Sector Público	-
2.1.5.2.1	A la Federación	-
2.1.5.2.1.1	Transferencias Internas y Asignaciones	
2.1.5.2.1.2	Transferencias del Resto del Sector Público	
2.1.5.2.1.3	Organismos de la Seguridad Social	
2.1.5.2.1.4	Transferencias de Fideicomisos, Mandatos y Contratos Análogos	
2.1.5.2.2	A Entidades Federativas	
2.1.5.2.3	A Municipios	
2.1.5.3	Al Sector Externo	-
2.1.5.3.1	A Gobiernos Extranjeros	
2.1.5.3.2	A Organismos Internacionales	
2.1.5.3.3	Al Sector Privado Externo	
2.1.6	Impuesto sobre los Ingresos, la Riqueza y Otros a las Entidades Empresariales Públicas	
2.1.7	Participaciones	
2.1.8	Provisiones y Otras Estimaciones	-
2.1.8.1	Provisiones a Corto Plazo	
2.1.8.2	Provisiones a Largo Plazo	
2.1.8.3	Estimaciones por Pérdida o Deterioro a Corto Plazo	
2.1.8.4	Estimaciones por Pérdida o Deterioro a Largo Plazo	
2.2	GASTOS DE CAPITAL	-
2.2.1	Construcciones en Proceso	
2.2.2	Activos Fijos (Formación Bruta de Capital Fijo)	-
2.2.2.1	Viviendas, Edificios y Estructuras	-
2.2.2.1.1	Viviendas	
2.2.2.1.2	Edificios No Residenciales	
2.2.2.1.3	Otras Estructuras	
2.2.2.2	Maquinaria y Equipo	-
2.2.2.2.1	Equipo de Transporte	
2.2.2.2.2	Equipo de Tecnología de la Información y Comunicaciones	
2.2.2.2.3	Otra Maquinaria y Equipo	
2.2.2.3	Equipo de Defensa y Seguridad	
2.2.2.4	Activos Biológicos Cultivados	-
2.2.2.4.1	Ganado para Cría, Leche, Tiro, etc., que dan Productos Recurrentes	
2.2.2.4.2	Árboles, Cultivos y Otras Plantaciones que dan Productos Recurrentes	
2.2.2.5	Activos Fijos Intangibles	-
2.2.2.5.1	Investigación y Desarrollo	
2.2.2.5.2	Exploración y Evaluación Minera	
2.2.2.5.3	Programas de Informática y Base de Datos	
2.2.2.5.4	Originales para Esparcimiento, Literarios o Artísticos	
2.2.2.5.5	Otros Activos Fijos Intangibles	
2.2.3	Incremento de Existencias	-
2.2.3.1	Materiales y Suministros	
2.2.3.2	Materias Primas	
2.2.3.3	Trabajos en Curso	
2.2.3.4	Bienes Terminados	
2.2.3.5	Bienes de Venta	
2.2.3.6	Bienes en Tránsito	
2.2.3.7	Existencias de Materiales de Seguridad y Defensa	

Código	Concepto	
2.2.4	Objetos de Valor	-
2.2.4.1	Metales y Piedras Preciosas	
2.2.4.2	Antigüedades y Otros Objetos de Arte	
2.2.4.3	Otros Objetos de Valor	
2.2.5	Activos No Producidos	-
2.2.5.1	Activos Intangibles No Producidos de Origen Natural	-
2.2.5.1.1	Tierras y Terrenos (MEFP 7.70)	
2.2.5.1.2	Recursos Minerales y Energéticos	
2.2.5.1.3	Recursos Biológicos No Cultivados	
2.2.5.1.4	Recursos Hídricos	
2.2.5.1.5	Otros Activos de Origen Natural	
2.2.5.2	Activos Intangibles No Producidos (MEFP 7.78)	-
2.2.5.2.1	Derechos Patentados	
2.2.5.2.2	Arrendamientos Operativos Comerciales	
2.2.5.2.3	Fondos de Comercio Adquiridos	
2.2.5.2.4	Otros Activos Intangibles No Producidos	
2.2.6	Transferencias y Asignaciones y Donativos de Capital Otorgados	-
2.2.6.1	Al Sector Privado	-
2.2.6.1.1	Ayuda a Personas	
2.2.6.1.2	Ayuda a Instituciones	
2.2.6.1.3	Instituciones de Interés Público	
2.2.6.1.4	Desastres Naturales	
2.2.6.2	Al Sector Público	-
2.2.6.2.1	A la Federación	-
2.1.6.2.1.1	Transferencias Internas y Asignaciones	
2.1.6.2.1.2	Transferencias al resto del sector público	
2.1.6.2.1.3	Transferencias de Fideicomisos, Mandatos y Contratos análogos	
2.2.6.2.2	A Entidades Federativas	
2.2.6.2.3	A Municipios	
2.2.6.3	Al Sector Externo	-
2.2.6.3.1	A Gobiernos Extranjeros	
2.2.6.3.2	A Organismos Internacionales	
2.2.6.3.3	Al Sector Privado Externo	
2.2.7	Inversión Financiera con Fines de Política Económica	-
2.2.7.1	Acciones y Participaciones de Capital	-
2.2.7.1.1	Interna	-
2.2.7.1.1.1	Sector Público	
2.2.7.1.1.2	Sector Privado	
2.2.7.1.2	Externa	
2.2.7.2	Valores Representativos de Deuda Adquiridos con Fines de Política Económica	
2.2.7.3	Obligaciones Negociables Adquiridas con Fines de Política Económica	
2.2.7.4	Concesión de Préstamos	-
2.2.7.4.1	Interna	-
2.2.7.4.1.1	Sector Público	
2.2.7.4.1.2	Sector Privado	
2.2.7.4.2	Externa	
	TOTAL DEL GASTO	-
3	FINANCIAMIENTO	22,572,176.85
3.1	FUENTES FINANCIERAS	22,572,176.85
3.1.1	Disminución de Activos Financieros	22,572,176.85
3.1.1.1	Disminución de Activos Financieros Corrientes (Circulantes)	22,572,176.85
3.1.1.1.1	Disminución de Caja y Bancos (Efectivo y Equivalentes)	22,572,176.85
3.1.1.1.1.1	Efectivo	11,783,830
3.1.1.1.1.2	Bancos / Tesorería	10,788,347
3.1.1.1.1.3	Bancos / Dependencias y Otros	-
3.1.1.1.1.4	Inversiones Temporales (Hasta 3 meses)	-
3.1.1.1.1.5	Fondos con Afectación Específica	-
3.1.1.1.1.6	Depósitos de Fondos de Terceros en garantía y Administración	-
3.1.1.1.1.7	Otro Efectivo y Equivalentes	-
3.1.1.1.2	Disminución de Inversiones Financieras de Corto Plazo (Derechos a Recibir Efectivo o Equivalentes)	-
3.1.1.1.2.1	Títulos y Valores	
3.1.1.1.2.2	Acciones y Participaciones de Capital	
3.1.1.1.2.3	Otras Inversiones Financieras	

Código	Concepto	
3.1.1.1.3	Disminución de Cuentas por Cobrar	-
3.1.1.1.3.1	Cuentas por Cobrar	
3.1.1.1.3.2	Deudores Diversos por Cobrar	
3.1.1.1.3.3	Ingresos por Recuperar	
3.1.1.1.3.4	Deudores por Anticipos de la Tesorería	
3.1.1.1.4	Disminución de Documentos por Cobrar	-
3.1.1.1.4.1	Otros Derechos a Recibir Efectivo o Equivalentes	
3.1.1.1.5	Recuperación de Préstamos Otorgados de Corto Plazo	
3.1.1.1.6	Disminución de Otros Activos Financieros Corrientes	-
3.1.1.1.6.1	Anticipo a Proveedores por Adquisición de Bienes y Prestación de Servicios	
3.1.1.1.6.2	Anticipo a Proveedores por Adquisición de Bienes Inmuebles y Muebles	
3.1.1.1.6.3	Anticipo a Proveedores por Adquisición de Bienes Intangibles	
3.1.1.1.6.4	Anticipo a Contratistas por Obras Públicas	
3.1.1.1.6.5	Otros Derechos a Recibir Bienes o Servicios	
3.1.1.1.6.6	Disminución de Otros Activos Circulantes	
3.1.1.2	Disminución de Activos Financieros No Corrientes	-
3.1.1.2.1	Recuperación de Inversiones Financieras a Largo Plazo con Fines de Liquidez	-
3.1.1.2.1.1	Venta de Acciones y Participaciones de Capital	-
3.1.1.2.1.1.1	Internos	
3.1.1.2.1.1.2	Externos	
3.1.1.2.1.2	Venta de Títulos y Valores Representativos de la Deuda	
3.1.1.2.1.3	Venta de Obligaciones Negociables	
3.1.1.2.1.4	Recuperación de Préstamos	-
3.1.1.2.1.4.1	Internos	
3.1.1.2.1.4.2	Externos	
3.1.1.2.2	Disminución de Otros Activos Financieros No Corrientes	-
3.1.1.2.2.1	Documentos por Cobrar	
3.1.1.2.2.2	Deudores Diversos	-
3.1.1.2.2.3	Otros Derechos a Recibir Efectivo o Equivalentes	-
3.1.1.2.2.4	Activos Diferidos	
3.1.1.2.2.5	Otros Activos	
3.1.2	Incremento de Pasivos	-
3.1.2.1	Incremento de Pasivos Corrientes	-
3.1.2.1.1	Incremento de Cuentas por Pagar	-
3.1.2.1.1.1	Servicios Personales	
3.1.2.1.1.2	Proveedores por Pagar	-
3.1.2.1.1.3	Contratistas por Obras Públicas por Pagar	
3.1.2.1.1.4	Participaciones y Aportaciones por Pagar	
3.1.2.1.1.5	Transferencias Otorgadas por Pagar	
3.1.2.1.1.6	Intereses y Comisiones por Pagar	
3.1.2.1.1.7	Retenciones y Contribuciones por Pagar	-
3.1.2.1.1.8	Devoluciones de Contribuciones por Pagar	
3.1.2.1.1.9	Otras Cuentas por Pagar	
3.1.2.1.2	Incremento de Documentos por Pagar	-
3.1.2.1.2.1	Documentos Comerciales por Pagar	
3.1.2.1.2.2	Documentos con Contratistas por Obras Públicas por Pagar	
3.1.2.1.2.3	Otros Documentos por Pagar	
3.1.2.1.2.4	Títulos y Valores de la Deuda Pública Interna	
3.1.2.1.2.5	Títulos y Valores de la Deuda Pública Externa	
3.1.2.1.3	Conversión de Deuda Pública a Largo Plazo en Porción Circulante	-
3.1.2.1.3.1	Conversión de Títulos y Valores de Largo Plazo en Corto Plazo	-
3.1.2.1.3.1.1	Porción de Corto Plazo de Títulos y Valores de la Deuda Pública Interna de L.P.	
3.1.2.1.3.1.2	Porción de Corto Plazo de Títulos y Valores de la Deuda Pública Externa de L.P.	
3.1.2.1.3.2	Conversión de Préstamos de Largo Plazo en Corto Plazo	-
3.1.2.1.3.2.1	Porción a Corto Plazo de Préstamos de la Deuda Pública Interna de L.P.	
3.1.2.1.3.2.2	Porción a Corto Plazo de Préstamos de la Deuda Pública Externa de L.P.	
3.1.2.1.4	Incremento de Otros Pasivos de Corto Plazo	-
3.1.2.1.4.1	Pasivos Diferidos	
3.1.2.1.4.2	Fondos y Bienes de Terceros	
3.1.2.1.4.3	Otros Pasivos	
3.1.2.2	Incremento de Pasivo No Corrientes	-
3.1.2.2.1	Incremento de Cuentas por Pagar a Largo Plazo	-

Código	Concepto	
3.1.2.2.1.1	Proveedores por Pagar	
3.1.2.2.1.2	Contratistas por Obras Públicas por Pagar	
3.1.2.2.2	Incremento de Documentos por Pagar a Largo Plazo	-
3.1.2.2.2.1	Documentos Comerciales por Pagar	
3.1.2.2.2.2	Documentos con Contratistas por Obras Públicas por Pagar	
3.1.2.2.2.3	Otros documentos por Pagar	
3.1.2.2.3	Colocación de Títulos y Valores a Largo Plazo	-
3.1.2.2.3.1	Colocación de Títulos y Valores de la Deuda Pública Interna	
3.1.2.2.3.2	Colocación de Títulos y Valores de la Deuda Pública Externa	
3.1.2.2.4	Obtención de Préstamos de la Deuda Pública a Largo Plazo	-
3.1.2.2.4.1	Obtención de Préstamos Internos	
3.1.2.2.4.2	Obtención de Préstamos Externos	
3.1.2.2.5	Incremento de Otros Pasivos a Largo Plazo	-
3.1.2.2.5.1	Pasivos Diferidos	
3.1.2.2.5.2	Fondos y Bienes de Terceros	
3.1.2.2.5.3	Otros Pasivos	
3.1.3	Incremento de Patrimonio	
	TOTAL DE FUENTES FINANCIERAS	22,572,176.85
3.2	APLICACIONES FINANCIERAS (Usos)	-
3.2.1	Incremento de Activos Financieros	-
3.2.1.1	Incremento de Activos Financieros Corrientes (Circulantes)	-
3.2.1.1.1	Incremento de Caja y Bancos (Efectivo y Equivalentes)	-
3.2.1.1.1.1	Efectivo	
3.2.1.1.1.2	Bancos / Tesorería	
3.2.1.1.1.3	Bancos / Dependencias y Otros	
3.2.1.1.1.4	Inversiones Temporales (Hasta 3 Meses)	
3.2.1.1.1.5	Fondos con Afectación Específica	
3.2.1.1.1.6	Depósitos de Fondo de Terceros en Garantía y/o Administración	
3.2.1.1.1.7	Otro Efectivo y Equivalentes	
3.2.1.1.2	Incremento de Inversiones Financieras de Corto Plazo (Derechos a recibir Efectivo o Equivalentes)	-
3.2.1.1.2.1	Títulos y Valores	
3.2.1.1.2.2	Acciones y Participaciones de Capital	
3.2.1.1.2.3	Otras Inversiones Financieras	
3.2.1.1.3	Incremento de Cuentas por Cobrar	-
3.2.1.1.3.1	Cuentas por Cobrar	
3.2.1.1.3.2	Deudores Diversos por Cobrar	
3.2.1.1.3.3	Ingresos por Recuperar	
3.2.1.1.3.4	Deudores por Anticipos de Tesorería	
3.2.1.1.4	Incremento de Documentos por Cobrar	-
3.2.1.1.4.1	Otros Derechos a Recibir Efectivo o Equivalentes	
3.2.1.1.5	Préstamos Otorgados de Corto Plazo	
3.2.1.1.6	Incremento de Otros Activos Financieros Corrientes	-
3.2.1.1.6.1	Anticipo a Proveedores por Adquisición de Bienes y Prestación de Servicios	
3.2.1.1.6.2	Anticipo a Proveedores por Adquisición de Bienes Inmuebles y Muebles	
3.2.1.1.6.3	Anticipo a Proveedores por Adquisición de Bienes Intangibles	
3.2.1.1.6.4	Anticipo a Contratistas por Obras Públicas	
3.2.1.1.6.5	Otros Derechos a Recibir Bienes y Servicios	
3.2.1.1.6.6	Otros Activos Circulantes	
3.2.1.2	Incremento de Activos Financieros No Corrientes	-
3.2.1.2.1	Inversiones Financieras a Largo Plazo con Fines de Liquidez	-
3.2.1.2.1.1	Compra de Acciones y Participaciones de Capital	-
3.2.1.2.1.1.1	Internos	
3.2.1.2.1.1.2	Externos	
3.2.1.2.1.2	Compra de Títulos y Valores Representativos de la Deuda	
3.2.1.2.1.3	Compra de Obligaciones negociables	
3.2.1.2.1.4	Concesión de Préstamos	-
3.2.1.2.1.4.1	Internos	
3.2.1.2.1.4.2	Externos	
3.2.1.2.2	Incremento de Otros Activos Financieros No Corrientes	-
3.2.1.2.2.1	Documentos por Cobrar	
3.2.1.2.2.2	Deudores Diversos	

Código	Concepto	
3.2.1.2.2.3	Otros Derechos a Recibir Efectivo y Equivalentes	
3.2.1.2.2.4	Activos Diferidos	
3.2.1.2.2.5	Otros Activos	
3.2.2	Disminución de Pasivos	-
3.2.2.1	Disminución de Pasivos Corrientes	-
3.2.2.1.1	Disminución de Cuentas por Pagar	-
3.2.2.1.1.1	Servicios Personales por Pagar	
3.2.2.1.1.2	Proveedores por Pagar	
3.2.2.1.1.3	Contratistas por Obras Públicas por Pagar	
3.2.2.1.1.4	Participaciones y Aportaciones por Pagar	
3.2.2.1.1.5	Transferencias Otorgadas por Pagar	
3.2.2.1.1.6	Intereses y Comisiones y otros gastos de la Deuda Pública por Pagar	
3.2.2.1.1.7	Retenciones y Contribuciones por Pagar	
3.2.2.1.1.8	Devoluciones de la Ley de Ingresos por Pagar	
3.2.2.1.1.9	Otras Cuentas por Pagar	
3.2.2.1.2	Disminución de Documentos por Pagar	-
3.2.2.1.2.1	Documentos Comerciales por Pagar	
3.2.2.1.2.2	Documentos con Contratistas por Obras Públicas por Pagar	
3.2.2.1.2.3	Otros Documentos por Pagar	
3.2.2.1.2.4	Títulos y Valores de la Deuda Pública Interna	
3.2.2.1.2.5	Títulos y Valores de la Deuda Pública Externa	
3.2.2.1.3	Amortización de la Porción Circulante de la Deuda Pública de Largo Plazo	-
3.2.2.1.3.1	Amortización de la Porción Circulante de la Deuda Pública de L.P. en Títulos y Valores	-
3.2.2.1.3.1.1	Amortización de la Porción Circulante de la Deuda Pública Interna de L.P. en Títulos y Valores	
3.2.2.1.3.1.2	Amortización de la Porción de la Deuda Pública Externa de L.P. En Títulos y Valores	
3.2.2.1.3.2	Amortización de la Porción Circulante de la Deuda Pública de L.P. en Préstamos	-
3.2.2.1.3.2.1	Amortización de la Porción Circulante de la Deuda Pública Interna de L.P. en Préstamos	
3.2.2.1.3.2.2	Amortización de la Porción Circulante de la Deuda Pública Externa de L.P. en Préstamos	
3.2.2.1.4	Disminución de Otros Pasivos de Corto Plazo	-
3.2.2.1.4.1	Pasivos Diferidos	
3.2.2.1.4.2	Fondos y Bienes de Terceros en Garantía y/o Administración	
3.2.2.1.4.3	Otros Pasivos	
3.2.2.2	Disminución de Pasivos No Corrientes	-
3.2.2.2.1	Disminución de Cuentas por Pagar a Largo Plazo	-
3.2.2.2.1.1	Proveedores por Pagar	
3.2.2.2.1.2	Contratistas por Obras Públicas por Pagar	
3.2.2.2.2	Disminución de Documentos por Pagar a Largo Plazo	-
3.2.2.2.2.1	Documentos Comerciales por Pagar	
3.2.2.2.2.2	Documentos con Contratistas por Obras Públicas por Pagar	
3.2.2.2.2.3	Otros Documentos por Pagar	
3.2.2.2.3	Conversión de Deuda Pública de Largo Plazo en Porción Circulante	-
3.2.2.2.3.1	Conversión de Títulos y Valores de Largo Plazo en Corto Plazo	-
3.2.2.2.3.1.1	Porción de Corto Plazo de Títulos y Valores de la Deuda Pública Interna	
3.2.2.2.3.1.2	Porción de Corto Plazo de Títulos y Valores de la Deuda Pública Externa	
3.2.2.2.3.2	Conversión de Préstamos de Largo Plazo en Corto Plazo	-
3.2.2.2.3.2.1	Porción a Corto Plazo de Préstamos de la Deuda Pública Interna	
3.2.2.2.3.2.2	Porción a Corto Plazo de Préstamos de la Deuda Pública Externa	
3.2.2.2.4	Disminución de Otros Pasivos de Largo Plazo	-
3.2.2.2.4.1	Pasivos Diferidos	
3.2.2.2.4.2	Fondos y Bienes de Terceros en Garantía y/o Administración	
3.2.2.2.4.3	Otros Pasivos	
3.2.3	Disminución de Patrimonio	
	TOTAL APLICACIONES FINANCIERAS	-

X* Refiere a la desagregación que obtuvieron las unidades administrativas o instancias competentes en materia de Contabilidad Gubernamental y de Ingresos, de cada orden de gobierno, del Clasificador por Rubros de Ingresos, armonizado a 2 dígitos, de acuerdo a sus necesidades en tercer y cuarto dígito, Clase y Concepto respectivamente.

X† Refiere a la desagregación que obtuvieron las unidades administrativas o instancias competentes en materia de Contabilidad Gubernamental y de Ingresos, de cada orden de gobierno, del Clasificador por Rubros de Ingresos, armonizado a 2 dígitos, de acuerdo a sus necesidades en tercer y cuarto dígito, Clase y Concepto respectivamente.

ANALISIS DE LAS VARIACIONES PROGRAMATICO-PRESUPUESTAL
del 01 de Enero al 30 de Junio de 2023
(pesos)

Se enlistan las modificaciones que se realizaron al presupuesto 2023, cabe mencionar que no hay alteraciones en los programas, proyectos, solamente hay alteraciones en las partidas para el funcionamiento del Centro, por lo que se requirió modificar algunas partidas dentro del mismo proyecto de acuerdo a las necesidades de las unidades administrativas. El saldo se debe a la recalendarización en las ampliaciones/reducciones en el mes de Junio.

CENTRO GESTOR	PARTIDA	APROBADO	MODIFICACIONES	DISPONIBLE POR COMPROMETER
4160900100	14106	21133.67	51750.00	72883.67
4160900100	14107	2817.82	18000.00	20817.82
4160900100	14301	478973.92	-69750.00	409223.92
4160900200	14106	110186.28	170100.00	280286.28
4160900200	14107	14691.50	108000.00	122691.50
4160900200	14301	2497263.64	-278100.00	2219163.64
4160900300	14106	86445.31	220500.00	306945.31
4160900300	14107	11526.04	76500.00	88026.04
4160900300	14301	1959197.81	-297000.00	1662197.81
4160900400	14106	13019.03	40500.00	53519.03
4160900400	14107	1735.87	13950.00	15685.87
4160900400	14301	295063.41	-54450.00	240613.41
4160900500	14106	13019.03	32400.00	45419.03
4160900500	14107	1735.87	11250.00	12985.87
4160900500	14301	295063.41	-43650.00	251413.41
4160900600	14106	23583.83	67700.00	91283.83
4160900600	14107	3144.51	23625.00	26769.51
4160900600	14301	534504.20	-91325.00	443179.20
4160900700	14106	17431.76	54000.00	71431.76
4160900700	14107	2324.24	18900.00	21224.24
4160900700	14301	395073.76	-72900.00	322173.76
4160900800	14106	23583.83	68400.00	91983.83
4160900800	14107	3144.51	23625.00	26769.51
4160900800	14301	534504.20	-92025.00	442479.20
4160900900	14106	13019.03	56250.00	69269.03
4160900900	14107	1735.87	13950.00	15685.87
4160900900	14301	295063.41	-70200.00	224863.41
4160901000	14106	76001.51	189000.00	265001.51
4160901000	14107	10133.53	65340.00	75473.53
4160901000	14301	1722499.47	-254340.00	1468159.47
4160901100	14106	10099.42	26100.00	36199.42
4160901100	14107	1346.59	9000.00	10346.59
4160901100	14301	228893.45	-35100.00	193793.45
4160901200	14106	87117.94	209700.00	296817.94
4160901200	14107	11615.73	72720.00	84335.73

4160901200	14301	1974442.43	-282420.00	1692022.43
4160900200	21101	884508.00	-700000.00	184508.00
4160900200	21401	422400.00	60352.49	482752.49
4160900200	21601	121900.00	-83583.25	38316.75
4160900200	22101	0.00	15000.00	15000.00
4160900200	22301	0.00	5000.00	5000.00
4160900200	26101	19200.00	69000.00	88200.00
4160900300	21101	302447.00	-89000.00	213447.00
4160900300	21601	102700.00	-79250.04	23449.96
4160900300	26101	0.00	130000.00	130000.00
4160900600	21401	79200.00	-39803.40	39396.60
4160900600	24801	0.00	39803.40	39803.40
4160900900	21101	14210.00	-564.00	13646.00
4160900900	21502	0.00	564.00	564.00
4160901000	21101	539387.00	-4400.00	534987.00
4160901000	21601	130114.00	-84676.15	45437.85
4160901000	24601	0.00	14000.00	14000.00
4160901000	27201	0.00	400.00	400.00
4160901000	29101	55000.00	-13000.00	42000.00
4160901000	29201	0.00	3000.00	3000.00
4160901200	21101	231062.00	-100000.00	131062.00
4160901200	21601	127500.00	-99501.00	27999.00
4160900100	31101	48000.00	-11247.02	36752.98
4160900100	31401	14400.00	-7479.43	6920.57
4160900100	32201	36000.00	-16703.55	19296.45
4160900100	37101	40000.00	-15000.00	25000.00
4160900100	39201	0.00	1630.00	1630.00
4160900100	39801	0.00	60000.00	60000.00
4160900200	33101	0.00	45000.00	45000.00
4160900200	33201	0.00	218911.00	218911.00
4160900200	33401	400000.00	-100000.00	300000.00
4160900200	39801	400000.00	-45000.00	355000.00
4160900300	33201	0.00	217028.00	217028.00
4160900300	33401	150000.00	-3089.00	146911.00
4160900300	35301	0.00	326000.00	326000.00
4160900300	37501	88000.00	-3057.00	84943.00
4160900300	39201	0.00	6146.00	6146.00
4160900400	31801	8400.00	-7000.00	1400.00
4160900400	35101	0.00	10000.00	10000.00
4160900400	35701	0.00	11556.00	11556.00
4160900400	37501	48000.00	-15400.00	32600.00
4160900400	37502	48000.00	-6156.00	41844.00
4160900500	31801	8400.00	-8000.00	400.00
4160900500	32201	36000.00	239200.00	275200.00
4160900500	37501	48000.00	-20000.00	28000.00
4160900500	37502	48000.00	-20000.00	28000.00
4160900500	37901	24000.00	-20000.00	4000.00

4160900600	31801	8400.00	-8000.00	400.00
4160900600	37501	48000.00	-10000.00	38000.00
4160900600	37502	48000.00	-10000.00	38000.00
4160900600	37901	30000.00	-10000.00	20000.00
4160900800	31801	8400.00	-7000.00	1400.00
4160900800	35701	0.00	105000.00	105000.00
4160900800	37501	48000.00	-20000.00	28000.00
4160900800	39801	240000.00	-85000.00	155000.00
4160900900	31801	8400.00	-8000.00	400.00
4160900900	32201	36000.00	89400.00	125400.00
4160900900	35101	0.00	1000.00	1000.00
4160900900	37501	48000.00	-12564.00	35436.00
4160900900	37502	48000.00	-10436.00	37564.00
4160900900	37901	23250.00	-15000.00	8250.00
4160901000	32302	0.00	71966.74	71966.74
4160901000	33101	0.00	60000.00	60000.00
4160901000	33301	0.00	33061.00	33061.00
4160901000	33401	0.00	300.00	300.00
4160901000	35101	0.00	10000.00	10000.00
4160901000	35501	192000.00	-57961.00	134039.00
4160901000	37501	250000.00	-41254.33	208745.67
4160901000	39201	0.00	25830.00	25830.00
4160901000	39202	0.00	400.00	400.00
4160901000	39801	252000.00	-60000.00	192000.00
4160901100	33401	40000.00	-9800.00	30200.00
4160901100	37502	28000.00	-10000.00	18000.00
4160901100	39801	0.00	45000.00	45000.00
4160900200	54101	400000.00	-125000.00	275000.00
4160900300	54101	900000.00	587453.62	1487453.62
4160900800	54101	600000.00	-300000.00	300000.00
4160901000	51501	0.00	1250000.00	1250000.00
4160901000	56401	0.00	360000.00	360000.00
4160901000	56501	0.00	140129.00	140129.00
4160901000	56701	0.00	4871.00	4871.00
4160901000	59101	3104000.00	10000.00	3114000.00
4160901000	59701	260000.00	-100000.00	160000.00
4160901100	52301	40000.00	-17049.00	22951.00
4160901100	56501	0.00	2049.00	2049.00
4160901200	54101	400000.00	-125000.00	275000.00

"Bajo protesta de decir verdad declaramos que los Estados Financieros y sus Notas, son razonablemente correctos y son responsabilidad del emisor"

Elaboró
Yazmin Susseth Angulo Sandoval
Subdirectora de Contabilidad

Revisó
Julio César Morales Mercado
Director de Administración

Autorizó
David Fernando Soto Alday
Director General



GOBIERNO
DE **SONORA**


SONORA
TIERRA DE OPORTUNIDADES